



*Annuaire de l'auteur*  
*Cossmann*

ESSAIS  
DE  
PALÉOCONCHOLOGIE  
COMPARÉE

Par M. COSSMANN

---

QUATRIÈME LIVRAISON

Octobre 1901

---



PARIS

CHEZ L'AUTEUR :  
95, rue de Valenciennes, 95 (X<sup>e</sup>)

A LA SOCIÉTÉ D'ÉDITIONS SCIENTIFIQUES  
4, rue Antoine-Dubois, 4 (VI<sup>e</sup>)

1901

## OUVRAGES DU MÊME AUTEUR

---

- Révision sommaire de la faune du terrain Oligocène marin aux environs d'Etampes, I, II, et III.** — Journal de Conchyliologie, t. XXXI à XXXIII, 1891-1893, 163 pages, 3 pl. . . . . 12 fr. 50
- Notes complémentaires sur les coquilles fossiles de Claiborne.**  
— Ann. de Géol. et Paléont. de Palerme, 1893, 52 pages, 2 pl. . . 8 fr.
- Essais de Paléoconchologie comparée (4<sup>e</sup> livraison),** Octobre 1901, 300 p., 10 pl. et 55 figures. . . . . 20 fr.  
Les quatre premières livraisons ensemble. . . . . 80 fr.
- Sur quelques formes nouvelles ou peu connues des faluns du Bordelais.** — Assoc. Franç. (Congrès de Caen et de Bordeaux) 1894-95<sup>e</sup>  
3 pl. Ensemble. . . . . 6 fr.
- Mollusques éocéniques de la Loire-Inférieure.** — Bull. Soc. Sc. nat. de l'Ouest. T. 1<sup>er</sup>, 1895-99, 200 pages et 19 pl. . . . . 30 fr.  
— T. II, (fasc. I), 5 pl. . . . . 10 fr.
- Contribution à la Paléontologie française des terrains jurassiques.** — 1<sup>o</sup> Gastropodes Opisthobranches. — 2<sup>o</sup> Nérinées. — Mém. paléont. de la Soc. Géol. de France, 1895-99, 357 p., 19 pl. et lig. Prix des deux Mémoires. . . . . 70 fr.
- Observations sur quelques coquilles crétaciques recueillies en France.** — Assoc. Franç. (1896-1900). 4 art. 7 pl. . . . . 10 fr.
- Revue critique de Paléozoologie.** — Publiée sous la direction de l'auteur (Publication trimestrielle), 1897-1901, Ensemble. . . . . 55 fr.  
Prix d'abonnement à la sixième année, 1902. . . . . 8 fr.
- Description d'Opisthobranches éocéniques de l'Australie du Sud.**  
— Trans. Roy. Soc. Adélaïde. 1897, 21 pages, 2 pl. . . . . 3 fr.
- Estudio de algunos Moluscos eocenos del Pireneo Catalan.** — Bull. Com. del Mapa Geol. de Espana, 1898, 32 pages, 5 pl. . . . 5 fr.
- Description de quelques coquilles de la formation Santacruzienne en Patagonie.** — Journ. de Conchyl. (1899), 20 p., 2 pl. 3 fr.
- Faune pliocénique de Karikal (Inde française).** — 1<sup>er</sup> article. — Journ. de Conchyl. (1900) 30 p., 3 pl. . . . . 4 fr.
- Etudes sur le Bathonien de l'Indre.** — 2 fasc. complets. Bull. Soc. Géol. de Fr., (1899-1900) 70 p., 8 pl. dont 4 inédites dans le Bull. 12 fr. 50
- Faune éocénique du Cotentin (Mollusques).** — En collaboration avec M. G. Pissarro. — 1<sup>er</sup> fascicule 1900, 6 pl., 2<sup>e</sup> fasc., 1901, 9 pl. . . 25 fr.
- Additions à la faune nummulitique d'Egypte.** — Institut Egyptien (1901) 27 p., 3 pl. . . . . 4 fr.

S'adresser à l'auteur, 95, rue de Maubeuge. Envoi franco contre mandat-postal.







ESSAIS

DE

PALÉOCONCHOLOGIE COMPARÉE



QE  
801.  
C83e  
1895  
t.4  
Mail.

ESSAIS  
DE  
PALÉOCONCHOLOGIE  
COMPARÉE

Par M. COSSMANN

---

QUATRIÈME LIVRAISON

Octobre 1901

---

Division of Paleontology  
National Museum



PARIS

CHEZ L'AUTEUR  
95, rue de Maubeuge, 95 (x<sup>e</sup>)

A LA SOCIÉTÉ D'ÉDITIONS SCIENTIFIQUES  
4, rue Antoine-Dubois, 4 (vi<sup>e</sup>)

1901





## PRÉFACE

---

La présente Livraison, qui fait suite aux trois premières, précédemment publiées <sup>(1)</sup>, contient la plupart des coquilles de Gastropodes siphonostomes que Lamarek a classées dans sa Famille des Canalifères, dans laquelle il admettait également les Pleurotomes, que nous avons déjà passés en revue, ainsi que les Genres *Murex* et *Cerithium*, que nous ne rencontrerons qu'ultérieurement, dans la suite de ce Travail.

Le groupe de Prosobranches, dont nous entreprenons ci-après l'étude, débute par une Famille qui est canalifère par excellence : la Famille *Fusidæ* ; il semble, au premier abord, qu'elle ne doit comprendre que des formes bien définies, susceptibles d'être facilement séparées, et dont la limite est parfaitement tranchée. Cependant, lorsqu'on classe côte à côte les principaux représentants des Genres essentiellement variés que les auteurs ont dénommés uniformément *Fusus (sensu lato)*, on ne tarde pas à constater que le canal, qui est l'organe fondamental du groupe des Canalifères, tel que l'entendait Lamarck, subit graduellement une déformation, un raccourcissement, et d'autre part une échanerure à son extrémité antérieure, de sorte que l'on pourrait insensiblement passer des Fuseaux typiques, — qui ont bien l'aspect bien connu d'un paquet d'étoupe au bout d'un long manche en bois, — aux Buccins ventrus et entaillés à la base, que Lamarek a placés dans les Purpurifères, tandis que Fischeer, se fondant plutôt sur les caractères de l'animal qui habitait ces coquilles, les a distribués entre les Volutoïdes et les Murieoïdes. Il se trouve donc, en définitive, que l'arrangement, dicté par les connaissances anatomiques, cadre assez exactement avec les rapprochements basés sur l'étude de la coquille seule, et que là encore, comme nous l'avons souvent constaté jusqu'ici, il ne faut pas faire état d'un seul caractère pour établir le classement.

<sup>(1)</sup> 1<sup>er</sup> livr. Février 1895, 159 p., 7 Pl. — 2<sup>e</sup> livr. Décembre 1896, 179 p., 8 Pl. — 3<sup>e</sup> livr. Avril 1899, 201 p., 8 Pl.

Au point de vue phylogénique, l'origine des Fuseaux n'est pas plus ancienne que celle des *Pleuromidæ* et des *Volutidæ*, que nous avons précédemment étudiés : leur première apparition ne se manifeste guère que dans les couches supérieures du Système crétacique, et encore, ces ancêtres des *Fusus* actuels portent-ils, sur leur columelle, des plis qui ressemblent singulièrement à ceux des *Volutes* de la même époque ; on pourrait donc en conclure, ainsi que l'a déjà fait M. Dall, que ces dernières ont donné naissance aux *Fusidæ*, ou aux *Fasciolariidæ*. En ce qui concerne les *Buccinidæ*, dont l'échancrure basale est plus ou moins profonde, les plus anciens représentants de cette Famille se trouvent généralement dans le Paléocène, et les seules coquilles buccinoïdes qui aient apparu dans le Crétacé tout à fait supérieur des Etats-Unis, n'ont pas l'ouverture véritablement échancrée à la base ; tout au plus est-elle seulement tronquée à son extrémité antérieure. Il semble donc que le rôle du siphon, qui sert à l'alimentation des Gastropodes siphonostomes, ait une origine relativement moderne, dans la série des faunes paléontologiques.

Il n'y a, d'ailleurs, aucun rapprochement à faire entre ces premiers *Buccinidæ* crétaciques et les coquilles jurassiques, telles que *Purpuroidæ*, *Purpurina*, etc..., qui ont un bec ou un évasement à la partie antérieure de leur ouverture, et qui ne sont même pas à rapprocher des vrais *Purpuridæ* ; il est douteux, à mon avis, que ce soient des ancêtres de *Buccinum*, car elles ont plus d'affinités avec certains Holostomés à ouverture sinueuse à la base, qu'avec aucune forme de Siphonostome. Ces formes de Gastropodes à bec antérieur, dont les fonctions siphonales sont encore mal connues, existent encore ça et là, dans les terrains tertiaires, et elles disparaissent presque complètement à l'époque actuelle, où la limite entre les ouvertures holostomes et siphonostomes est plus nettement tranchée. Il faut donc bannir absolument de nos catalogues, les citations faites de *Fusidæ* ou de *Buccinidæ* dans les Systèmes triasique, jurassique et crétacique inférieur ; les espèces qu'on dénommait à tort *Fusus*

dans ces terrains, sont : ou bien des *Alaria* incomplets, ou bien, comme vient de le prouver M. Péron pour un *Fusus* néocomien, des *Columbellaria*.

C'est précisément à cause de cette apparition très tardive de la plupart des Gastropodes siphonostomes dans les couches superposées de l'écorce du globe terrestre, que nous jugeons, cette fois encore, inutile d'essayer de reconstituer, comme nous l'avons fait dans la première livraison de ces « Essais », pour les Opisthobranches qui sont d'origine très ancienne, un tableau phylogénétique d'enchaînement des Familles et des Genres à travers les temps géologiques : il n'y aura d'intérêt à reprendre cette tentative que quand nous aurons ultérieurement abordé l'étude des coquilles ailées et turriculées, dont les représentants ont été recueillis jusque dans les couches de l'Époque primaire, et dont les principales formes sont actuellement éteintes.

Nous nous bornerons donc ci-après à l'exposé didactique des Familles étudiées dans ce volume, sans apporter de modifications bien importantes à la forme de notre Travail, sauf quelques petits perfectionnements de détail, dont nos lecteurs s'apercevront aisément à l'usage. Toutefois il nous a paru nécessaire d'ajouter, à la fin de cette livraison, une table alphabétique des espèces citées dans chaque Genre, afin que l'on puisse en tirer quelques indications pratiques pour leur détermination générique, telle qu'elle résulte de la classification que j'ai adoptée ; c'est d'ailleurs l'unique moyen, pour l'auteur lui-même, d'éviter que, par inadvertance, il ne cite la même espèce dans deux Genres très voisins, ou tout au moins dans deux Sections distinctes. Comme ce répertoire n'avait pas encore été fait pour les trois premières livraisons, nous l'avons, cette fois, établi pour les quatre volumes réunis.

En ce qui concerne le choix des espèces-types, nous avons pris pour règle de remonter, autant que possible, aux véritables sources ; mais, malgré cette précaution, il s'est encore produit des cas assez nombreux, où, l'incertitude régnant à ce sujet, nous avons été

obligé de trancher la question en nous inspirant de la tradition, et particulièrement de l'Index d'Hermannsen, qui constitue, pour les ouvrages antérieurs à 1850, le guide le plus sûr. Dans un certain nombre de Genres, Sous-Genres et Sections, il ne nous a pas été possible de nous procurer soit l'espèce-type, soit un plésiotype en bon état, afin d'en obtenir une bonne épreuve photographique; dans ce cas, la figure originale, publiée par l'auteur du Genre est reproduite dans notre texte, aussi fidèlement que possible, par la copie que nous en avons faite au trait; et la diagnose est également reproduite entre guillemets. Il est incontestable que nous ne pouvons pas avoir, pour ces subdivisions, dont nous n'avons étudié aucune coquille, et que nous ne connaissons que par des images plus ou moins exactes, la même certitude que pour celles dont les diagnoses sont faites d'après un échantillon à peu près intact.

De même, en ce qui concerne la citation des espèces à classer dans chaque Genre, nous avons le soin de toujours indiquer si la citation est faite d'après un échantillon, ou seulement d'après une figure, ce qui implique nécessairement un degré moindre de certitude; en tous cas, nous excluons complètement la citation d'après de simples listes, ou même d'après des descriptions non accompagnées de figures. Il est probable que beaucoup d'espèces, ainsi mentionnées dans un Genre, auraient à subir des rectifications, et que même, pour quelques-unes d'entre elles, il y aurait à proposer de nouvelles subdivisions, si nous pouvions avoir sous les yeux, les échantillons au lieu des figures.

C'est pourquoi nous n'hésitons pas à proposer à ceux de nos lecteurs, qui éprouveraient des doutes au sujet de la détermination générique d'espèces connues, et mentionnées dans nos « Essais » d'après la simple inspection d'une figure, de nous communiquer ultérieurement les échantillons eux-mêmes, afin que nous puissions en contrôler l'exactitude, et rectifier au besoin, en les complétant s'il y a lieu, les indications publiées antérieurement par nous.

*Avril 1901.*



## FUSIDÆ, d'Orbigny, 1843.

Canal plus ou moins long, plus ou moins droit, jamais échancré à son extrémité, parfois infléchi à droite, mais sans que le cou cesse d'être rectiligne, quand on l'examine du côté du dos ; columelle lisse, subplissée ou plissée ; labre droit ou légèrement sinueux, lisse ou lirié à l'intérieur. Opercule corné, ovale, à nucléus apical.

**Observ.** — Dans son Manuel de Conchyliologie, Fischer a négligé la dénomination proposée pour cette Famille, en 1843, et il y a substitué *Fasciolariidæ* Chenu (1839). Si, comme il le pensait et comme je le crois également, il n'y a réellement place que pour une seule Famille, comprenant à la fois *Fusus* et *Fasciolaria*, avec les Genres qui s'y rattachent, c'est la dénomination *Fusidæ* qu'il faut adopter, parce qu'elle est antérieure ; cela n'empêche pas de diviser cette grande Famille en plusieurs Sous-Familles, pour tenir compte des variations du canal, de l'existence ou de l'absence de plis à la columelle, etc.. Toutefois, on passe de chacun de ces groupes au suivant par des intermédiaires qui ne permettent pas d'y admettre des séparations absolument tranchées ; après de longs tâtonnements, je me suis décidé à diviser la Famille *Fusidæ* en quatre Sous-Familles, dont une seule est nouvelle : *Fusinæ*, *Streptochetinæ* Cossm. 1901, *Fasciolarinæ*, *Ptychatractinæ*.

Le tableau synoptique ci-après résume le groupement et la répartition des Genres, avec leurs Sous-Genres et leurs Sections, entre ces quatre Sous-Familles. Au point de vue paléontologique, *Ptychatractinæ* est la plus ancienne, mais cette ancienneté n'est que relative, puisque les premiers représentants que l'on en connaît ne sont pas antérieurs à l'étage Cénomaniens ; *Streptochetinæ* est presque exclusivement tertiaire ; enfin les deux autres Sous-Familles ont commencé à apparaître à la partie tout à fait supérieure du Crétacé, et elles sont encore largement représentées dans la nature actuelle. Il en résulte qu'au point de vue phylogénétique, *Cryptorhytis*, qui paraît être l'ancêtre des *Fusidæ*, ayant la columelle plissée, la filiation de cette Famille paraît procéder des *Volutidæ* qui sont un peu plus anciens dans le Système crétacique.

## Tableau des Genres, Sous-Genres et Sections.

\*

*FUSINE* (Canal sans inflexion ni bourrelet sur le cou).

<b>FUSUS</b> (Canal droit, pas de plis columellaires)	<b>FUSUS</b> (Canal long, labre rectiligne)	<i>Fusus</i> (protoconque paucispirée, globuleuse <i>Tectifusus</i> (protoconque tectiforme)
	<b>LEVIFUSUS</b> (Canal assez long, labre sinueux)	<i>Levifusus</i> (Protoconque globuleuse)
	<b>COLUMBARIUM</b> (Canal très long, labre murique)	<i>Columbarium</i> (Protoconque très globuleuse)
	<b>APTYXIS</b> (Canal peu long, labre rectiligne)	<i>Aptyxis</i> (Protoconque polygyrée) <b>(A) Sinistralia</b> (Séneestre)
<b>CLAVELLA</b> (Canal droit, columelle subplissée)	<b>CLAVELLA</b> (Canal long, labre peu sinueux)	<i>Clavella</i> (Protoconque paucispirée, globuleuse)
	<b>THERSITEA</b> (Canal court, labre profondément sinueux)	<i>Thersitea</i> (Gibbosité columellaire)
<b>DOLICHOLATHYRUS</b> (Canal droit, columelle plissée)	<b>DOLICHOLATHYRUS</b> (Canal long, labre droit)	<i>Dolicholathyrus</i> (Protoconque mamillée)
	<b>PSEUDOLATHYRUS</b> (Canal long, labre arqué)	<i>Pseudolathyrus</i> (Protoconque conoidale)
<b>EXILIA</b> (Canal droit, columelle bipissée très bas)	<b>EXILIA</b> (Canal grêle, labre sinueux)	<i>Exilia</i> (Protoconque polygyrée)
<b>EUTHRIOFUSUS</b> (Canal étroit, columelle courbée)	<b>EUTHRIOFUSUS</b> (Canal long, labre arqué)	<i>Euthriofusus</i> (Protoconque petite polygyrée)

\*

*STREPTOCHETINE* (Canal infléchi, bourrelet sur le cou).

<b>STREPTOCHETUS</b> (Canal infléchi, columelle subplissée)	<b>STREPTOCHETUS</b> (Canal assez long, labre à peine sinueux,	<i>Streptochetus</i> (Protoconque globuleuse, subdéviate)
	<b>STREPTOLATHYRUS</b> (Canal peu long, labre lisse)	<i>Streptolathyrus</i> (Protoconque obtuse)
<b>BUCCINOFUSUS</b> (Canal très infléchi, pas de plis columellaires)	<b>BUCCINOFUSUS</b> Canal peu long, labre sinueux)	<i>Buccinofusus</i> (Forme buccinoïde)
<b>LIROFUSUS</b> (Canal très infléchi, pas de plis columellaires)	<b>LIROFUSUS</b> (Canal court, labre droit)	<i>Lirofusus</i> (Protoconque polygyrée, pointue)

\*

FASCIOLARIIDÆ (Canal plus ou moins infléchi, colum. plissée).

FASCIOLARIA  
(Plis décroissants, obliques,  
canal infléchi)

FASCIOLARIA  
(Labre rétrocurrent,  
pas de bourrelet sur le cou)

*Fasciolaria*  
(Protoconque  
en calotte)

LIOCHLAMYS  
(Labre rétrocurrent,  
canal court, sans bourrelet)

*Liochlamys*  
(Sommet  
vernissé)

PLEUROPLOCA  
(Labre antecurrent,  
bourrelet sur le cou)

*Pleuroploca*  
(Spire épineuse)

LATHYRUS  
(Plis égaux, transverses,  
canal peu infléchi, avec bourrelet)

LATHYRUS  
(Labre droit,  
columelle droite)

*Lathyrus*  
(Forme ventrue,  
allongée).

*Lathyrulus*  
(Forme étroite,  
spire longue)

*Neolathyrus*  
(Spire lisse)

DERTONIA  
(Plis écartés, obliques,  
columelle sinueuse)

*Dertonia*  
(Spire costulée)

PERISTERIA  
(Canal court,  
columelle excavée)

*Peristeria*  
(Forme trapue)

*Ascolathyrus*  
(Canal peu infléchi)

(B) *Hemipolygona*  
(Large ombilic)

LEUCOZONIA  
(Canal court,  
dents labiale et pariétale)

*Leucozonia*  
(Columelle droite)

*Mazzalina*  
(Columelle excavée)

\*

PTYCHATRACTINÆ (Canal peu courbé, colum. plissée, pas de bourrelet).

PTYCHATRACTUS

PTYCHATRACTUS  
(Labre arquée,  
plis visibles)

*Ptychatractus*  
(Spire sillonnée)

(C) *Metzgeria*  
(Spire costulée)

TRITONATRACTUS  
(Labre peu arquée,  
3 ou 6 plis)

*Tritonattractus*  
(Spire cancellée)

CRYPTORHYTIS

CRYPTORHYTIS  
(Labre arquée  
plis peu visibles)

*Cryptorhytis*  
(Spire costulée)

*Piestochilus*  
(Spire lisse,  
subullée)

### Genres non signalés à l'état fossile.

(A). SINISTRALIA. H. et A. Adams, 1853. — Type : *Fusus maroccensis* Gmelin. Coquille sénestre qui paraît se rapprocher d'*Aptyxis*, et qui ne s'en distingue que par sa spire plus longue que l'ouverture et que le canal.

(B). HEMIPOLYGONA. Rovereto, 1899. (= *Chascax*, Watson, 1873, non Ritgen Rept.) — Type : *Lathyrus madeirensis* Watson. En séparant cette coquille, l'auteur a insisté, non seulement sur son large ombilic, mais sur l'absence de plis columellaires ; toutefois, ce dernier caractère est peut-être dû à l'état de conservation de l'échantillon-type, car Tryon a constaté, sur des individus provenant des Indes occidentales, que la columelle porte trois plis peu apparents. Dans ces conditions, en tenant compte de sa forme trapue, de son canal court, et de sa columelle un peu excavée, je pense que, s'il y a lieu de séparer cette coquille de *Lathyrus*, il convient de n'en faire qu'une Section de *Peristernia*. Quant au changement de dénomination récemment proposé par M. Rovereto, il est conforme aux règles de la nomenclature.

(C). METZGERIA. Norman, 1879 (= *Meyeria*, Dunker et Metzger, 1874, non M. Coy, Crust. 1849). — Type : *M. alba* Jellreys. Autant qu'on peut en juger par des figures, cette coquille est un *Ptychotractus* à côtes axiales, à habitat boréal ; le nom en a été changé, pour corriger un double emploi ; néanmoins Tryon et Fischer conservent l'ancienne dénomination, ce qui me paraît incorrect.

### Genres à éliminer de la Famille Fusidæ.

PRISCOFUSUS, Conrad, 1863. — Type : *Fusus geniculatus* Conr., non figuré, Eocène de l'Oregon. D'après M. Dall [Proc. Calif. Acad. 1877], le type a été perdu depuis une vingtaine d'années, et c'était d'ailleurs une espèce méconnaissable, à cause de son mauvais état de conservation. Il y a donc lieu de rayer définitivement cette dénomination de la nomenclature.

SERRIFUSUS, Meek, 1876. — Type : *Fusus dakotensis*, Meek et Hayden, de la Craie du Dakota. Ainsi que l'a fait remarquer Tryon, dans son Manuel, ce moule incomplet a tout à fait le galbe de *Fusus proboscidiifer* Lamk., que Fischer a pris pour type de son Genre *Megalatractus*, classé par lui, avec raison, dans la Famille *Turbinellidæ*, à cause de sa protoconque ; mais le canal est beaucoup plus court et large. Comme on pourra s'en rendre compte par la photographie que M. Stanton m'a envoyée, (Pl. VII, fig. 7) il s'agit là d'une forme très incertaine, fondée sur un échantillon mal conservé qu'on ne peut même pas rapprocher, avec doute, de *Buccinofusus*.

FASCIOLINA, Conrad, 1862. — Type: *Fasciolaria Woodi* Gabb, du Miocène de New-Jersey. Avec son galbe bucciniforme et son pli écarté de l'extrémité antérieure, cette coquille, qui n'a aucunement l'aspect de *Lathyrus*, pourrait être plutôt rapprochée de *Cuma*. M. Whitfield en a donné une bonne figure dans la Paléontologie de New-Jersey [1894, p. 98, pl. XVII, fig. 7-8].

WHITNEYA, Gabb., 1864. — Type: *W. ficus* Gabb., de la Craie de Californie. Cette coquille a tout à fait l'aspect de *Strepsidura*; l'auteur la compare à *Fasciolaria*, et Tryon émet l'avis que ce pourrait être un membre de la Famille *Purpuridæ*, ou un groupe distinct, à placer dans le voisinage de *Melapium*. A mon avis, il n'y a pas d'hésitation: c'est une forme voisine de *Strepsidura*, et on la retrouvera ci-après.

PULLINCOLA, de Gregorio, 1894. — *Fusus quinquecostatus* de Greg., de l'Éocène de la Vénétie. L'auteur rapproche ce fossile de *Genea* [Desc. foss. tert. Monte Postale. — Ann. géol. et pal., n° 14, p. 21, pl. IV, fig. 98-101]; mais aucun des échantillons qu'il a figurés ne possède le canal, ni la pointe: ce sont des fragments à peine déterminables spécifiquement, et absolument incertains au point de vue générique. Leur taille atteint des dimensions bien supérieures à celle des représentants du Genre de Bellardi, dont ils ne se rapprochent que par leurs côtes axiales continues; il existe d'ailleurs, au dessus de la suture, un bourrelet plissé qui ne rappelle nullement l'ornementation plus simple de *Genea* (= *Andonia*). Dans ces conditions, je ne puis cataloguer le *G. Pullincola*, et je propose de l'éliminer provisoirement, jusqu'à ce qu'on sache exactement ce que c'est.

\*

### FUSUS, Klein 1753. [Lamk. 1799].

Forme étroite, allongée; protoconque lisse, formant un bouton plus ou moins développé; canal plus ou moins long, non fermé, droit ou à peine tortueux, non échancré à son extrémité antérieure; columelle sans plis.

FUSUS, *sensu stricto*.

Type: *Fusus colus*, Lin. Viv.

(= *Colus*, Humphrey 1797; = *Pseudofusus*, Monts. 1834;

= *Exilifusus*, Gabb 1876, non Conr. 1866).

Taille très variable, atteignant de grandes dimensions; forme d'un « fuseau de fileuse au rouet », emmanché au bout de sa baguette; spire longue, acuminée au sommet, généralement égale à la hau-

**Fusus**

teur de l'ouverture munie de son canal; protoconque paucispirée, composée d'un tour et demi, globuleux, avec un nucléus petit, généralement obtus; tours arrondis, anguleux ou caréés, parfois dentelés par les côtes axiales. Ouverture ovale ou piriforme, anguleuse en arrière, où elle est parfois munie d'une étroite gouttière, terminée en avant par un canal étroit, complètement dépourvu de bourrelet sur le cou, et à la naissance duquel elle se contracte subitement; labre à peu près vertical, ou un peu incurvé dans la partie dilatée de l'ouverture, sans échancrure, peu épais sur son contour, souvent lacinié à l'intérieur, vis-à-vis des cordons spiraux de la surface externe; columelle lisse, peu excavée, à peine tortueuse, ou même parfaitement retiligne; bord columellaire mince, peu calloux, appliqué sur la base, généralement détaché sur presque toute la longueur du canal.

Diagnose faite d'après une espèce plésiotype du Ptaisancien de Biot: *F. longiroster* Br. (Pl. 1, fig. 7), ma coll.; d'après une espèce plésiotype du Bartonien d'Angleterre: *F. acuminatus* Sow. (Pl. 1, fig. 2), ma coll.; et d'après une espèce plésiotype du Parisien de Parnes: *F. porrectus* Sol. (Pl. 1, fig. 1), coll. Bourdot. Protoconque de cette dernière espèce, grossie (Fig. 1).



FIG. 1. — *Fusus porrectus* Sol.

**Observ.** — Le genre *Fusus*, a été limité par Lamarck en 1799, puis en 1801, et débarrassé par lui des espèces de *Pirula*, *Fasciolaria*, *Turbinella*, *Pleurotoma*, que Klein et Bruguière y avaient confondues; il a été encore circonscrit par Schumacher, en 1817, qui a désigné comme type: *F. colus* Linn; enfin, par Swainson qui, en 1840, a séparé: *Liostoma*, *Strepsidura*, *Semifusus*, *Chrysodomus*, *Clarella*, mais qui a désigné comme néotype: *Fusus syracusanus* Linn., c'est-à-dire l'espèce que Troschel a ultérieurement (1868) prise pour type de son Genre *Aptyris*, à cause d'une dentition de la radule semblable à celle de *Fasciolaria*.

En définitive, si l'on restreint ce grand Genre aux formes réellement voisines de *F. colus*, qui en est le prototype, il ne doit plus y rester que les coquilles à canal au moins aussi long que la spire, presque droit, ou dont l'inflexion à peine sinueuse, quand elle existe au-dessus de sa naissance, est rectifiée par la sinuosité inverse de la partie antérieure, de sorte que, malgré ces ondulations successives, l'ensemble représente une tige à peu près verticale. A ce point de

**Fusus**

vue, le premier plésiotype fossile, ci-dessus désigné (*F. longiroster*), est absolument identique au type vivant (*F. colus*), tandis que les deux autres plésiotypes éocènes ont le canal parfaitement rectiligne, dans toute son étendue.

En ce qui concerne la synonymie de *Fusus*, tous les auteurs sont d'accord pour rejeter *Colus* Humphrey, qui n'est qu'un nom de collection, exhumé par Swainson, postérieur à *Fusus*, et ne s'appliquant d'ailleurs qu'à une partie des Fuseaux de Lamarck. D'autre part, *Pseudofusus* n'a été proposé par M. de Monterosato [Nomencl. gen. e spec. 1884, p. 117], que pour remplacer *Fusus*, dans le cas où l'on adopterait comme type *F. colosseus* (qui est un *Neptunea*) ; or cette proposition repose exclusivement sur le choix du type de *Fusus*, et elle devient inutile dès l'instant qu'on choisit, à l'exemple de Fischer, le type désigné par Schumacher, c'est-à-dire *F. colus*.

Parmi les synonymes de *Fusus s. str.*, je signale également *Exilifusus*, proposé en 1876 par Gabb, pour une coquille crétacique de la Caroline du Nord : *F. Kerri* Gabb. Je ne connais cette espèce que par la figure publiée dans le Manuel de Tryon, mais il ne semble pas qu'elle puisse être distinguée des autres Fuseaux : son canal est, il est vrai, un peu tortueux : mais, comme il a été dit ci-dessus, ce caractère existe chez les formes les plus typiques du Genre *Fusus*. D'ailleurs, l'état de conservation de ce fossile paraît très médiocre. Enfin, en tous cas, la dénomination *Exilifusus* avait déjà été employée, en 1866, dans le « Check list » par Conrad, pour une coquille bien différente (*F. thalloïdes*), et, quoiqu'il n'y ait, à l'appui de cette qualification générique, aucune diagnose explicite, ce nom était déjà repéré dans les tables des matières, dont Gabb ne pouvait ignorer l'existence, puisqu'il avait collaboré au même ouvrage.

**Répart. stratigr.**

SENONIEN. — Une espèce bien caractérisée, dans les couches de Haldem (Wesphalie), *F. propinquus* Munst. d'après l'échantillon du Musée de Munich, communiqué par M. von Zittel. Une espèce à peu près certaine dans le Maëstrichtien : *F. bicinctus* Kaunhowen, d'après cet auteur [Gast. Maëstr. Kr., 1898, p. 32, pl. X, fig. 1-4]. Une espèce très douteuse dans la Caroline du Nord : *Exilifusus Kerri* Gabb, d'après le Manuel de Tryon. Une espèce très probable au Brésil, dans la province de Pernambouc : *F. longiusculus* White, d'après cet auteur [Arch. do Mus. nac. Rio, 1887, p. 131, pl. XI, fig. 6].

PALEOCENE. — Une espèce certaine dans le Montien : *F. Heberti* Briart et Cornet, d'après la Monographie de ces auteurs. Deux espèces dans le « Midway Stage » des Etats-Unis : *F. quercollis* Gilb. Harris, *F. Meyeri* Aldr., d'après M. Gilbert Harris [Bull. Amer. Pal. 1896 et n° XI].

Eocene. — Plusieurs espèces aux trois niveaux de l'Eocène parisien : *F. aciculatus* Lamk., *F. unicarinatus* Desh., *F. serratus*, *dissimilis*, *gothicus* Desh., ma coll. ; dans le Bartonien d'Angleterre : *F. porrectus* Sol., *F. acuminatus* Sow., ma coll. ; dans la Loire inférieure : *F. porrectus* Sol., ma coll. Une espèce dans le Nummulitique de Biarritz :

**Fusus**

*F. Davidsoni* Rouault, d'après la figure publiée par cet auteur. Deux espèces dans le Vicentin : l'une *F. propeaciculatus* de Gregorio, d'après la Monographie inachevée de cet auteur sur S. Giovanni Marione ; l'autre dans le Priabonien de Via degli Orti : *F. hortensis* Vin. de R., d'après la Monographie de M. Vinassa de Regny. Plusieurs espèces dans l'Australie du Sud : *F. Johnstoni*, *dictyotis*, *hexagonalis*, Tate [ce dernier muni d'une protoconque à nucléus scaphelloïde, Fig. 2 ci-contre], ma coll. ; *F. simulans* et *sculptilis* Tate, d'après la Monographie de cet auteur. Nombreuses espèces dans l'Alabama, le Texas et le Mississipi : *F. Mortoni* Gabb, *F. bastropensis* Gilb. Harr., *F. subfilosus* Aldr. [ce dernier muni d'une protoconque carénée, Fig. 3 ci-contre], ma coll. ; *F. Ottonis* et *rugatus* Aldr., d'après la Monographie de M. Gilbert Harris sur le « Lignitic Stage » [Bull. of Amer. Pal., 1899, n° XI]. Une espèce dans le Bartonien supérieur de l'Egypte : *Clacellites spinosus* Mayer-Eymar, d'après la figure publiée par cet auteur (Jour. Conch., 1893).

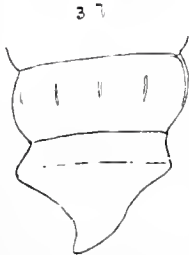


Fig. 2. — *Fusus hexagonalis* Tate.

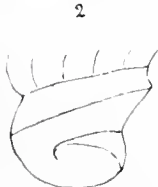


Fig. 3. — *Fusus subfilosus* Aldr.

OLIGOCENE. — Trois espèces dans le Tongrien inférieur de l'Allemagne du Nord : *F. elatior* Beyr., ma coll. ; *F. multispiratus* et *erectus* V. Kœnen, d'après la Monographie de cet auteur. Une espèce dans le Tongrien de la Ligurie : *F. inaequistriatus* Bell., d'après M. Rovereto [Illustr. dei moll. tongr. di Genova, 1900].

MIOCENE. — Une espèce dans le Burdigalien de la Gironde et des Landes : *F. aturensis* Grat., d'après l'Atlas de Conch. de l'Adour. Plusieurs espèces dans l'Helvétien ou le Tortonien d'Italie : *F. Bredæ* Mich<sup>l</sup>, *F. semirugosus* Bell. et Michelotti., *F. inaequicostatus*, *spinifer*, *aequistriatus* Bellardi, d'après la Monographie de cet auteur. Une espèce à l'état de moule dans la Molasse de la Corse : *F. Casabianca* Locard, d'après la figure publiée par cet auteur. Plusieurs espèces dans le Bassin de Vienne ou en Hongrie : *F. rindobonensis* Hœrn. et A., *F. crispus* Bors., ma coll. ; *F. austriacus* H. et A., *F. crispoides* M. Hœrn., *F. Hössi* et *Prerosti* Partsch, d'après la Monographie de R. Hœrnes et Auinger. Dans le Miocène de la Caroline et de la Virginie : *F. exilis* Conr., ma coll. ; *F. Burnsi* Dall, d'après la Monographie de cet auteur sur la Floride. Dans le Miocène d'Haïti : *F. Henkeni* et *haitensis* Sow., d'après les figures publiées par Guppy.

PLIOCENE. — Quelques espèces dans les Alpes maritimes, le Piémont et la Toscane : *F. longiroster* Br., *F. rostratus* Olivi, *F. bononiensis* For., ma coll. ; la première de ces espèces dans les sables argileux des Pyrénées Orientales, d'après la Monographie de Fontannes. Une espèce dans la Caroline et la Floride, aux Etats-Unis : *F. calosaensis* Heilp. ma coll. ;



**Fusus**

dans les couches récentes de Java : *F. menengtenganus* Martin, d'après la Monographie de cet auteur. Deux espèces eucore vivantes, dans la Nouvelle Zélande : *F. australis* Quoy et Gaimard, *F. spiralis* A. Adams, d'après la Monographie de M. Huttou. Une espèce très voisine de *F. perplexus*, dans le Pliocène de Karikal (Inde française), coll. Bonnet.

EPOQUE ACTUELLE. — Nombreuses espèces dans toutes les mers, ma collect., d'après MM. de Monterosato, Dollfus et Dautzenberg, d'après le Manuel de Tryon.

*TECTIFUSUS*, Tate, 1893.

Type : *Fusus tholoides*, Tate. Eoc.

Forme de *Fusus* ; spire généralement courte, étagée par une carène dentelée, protoconque composée d'une calotte tectiforme et costulée, à gros nucléus lisse et incomplètement enroulé ; ouverture piriforme et allongée, terminée par un canal parfaitement rectiligne, sans échancrure à son extrémité ; labre vertical, sans aucune sinuosité vis-à-vis de la carène ; columelle presque sans inflexion ; bord columellaire lisse, étroit, peu calleux.

Diagnose faite d'après un individu de l'espèce-type, provenant d'Aldinga Bay, en Australie. (Pl. I, fig. 14), ma coll. Protoconque grossie (Fig. 4).

**Rapports et diff.** — M. Tate a proposé cette subdivision du Genre *Fusus* [« Unrecorded genera of the older tertiary fauna », Roy. Soc. N. S. Wales, 1893, Vol. XXVII, p. 171] pour deux espèces dont la protoconque s'écarte complètement de celle des *Fusus* typiques : quant aux autres caractères, ces deux espèces se rapprochent absolument de *Fusus* ; eu égard à la forme souvent très anormale des protoconques de ces fossiles australiens, je suis d'avis de n'admettre *Tectifusus* que comme Section du Genre *Fusus*, et seulement parce que l'on trouve aussi, dans les mêmes gisements, de véritables Fuseaux, avec une protoconque typique.

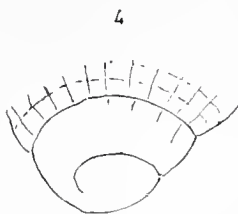


FIG. 4. -- *Tectifusus tholoides* Tate.

**Répart. stratigr.**

Eocene. — Deux espèces dans l'Australie méridionale : *F. tholoides* et *F. aldingensis* Tate (*loc. cit.*).

LEVIFUSUS Conrad, 1963. Type : *Fusus trabeatus*, Conr. Eoc.  
( = *Sarculofusus*, È. Vincent, 1895)

Forme piroïde ; spire assez courte, à galbe conique, et un peu élagée par une carène dentelée sur chaque tour ; protoconque composée d'un tour et demi, à nucléus papilleux et dévié ; ouverture dilatée, terminée par un canal assez long, plus ou moins rectiligne ; labre sinueux sur la rampe comprise entre la carène et la suture, proéminent en avant de cette carène ; columelle lisse, un peu tortueuse ; bord columellaire à peine calleux, ou indistinct.

Diagnose faite d'après la figure de l'espèce-type, et d'après un plésio-type du Claibornien de l'Alabama : *F. pagodiformis* (¹) Heilp. (Pl. I, fig. 16-17), ma coll.

**Rapp. et diff.** — Ce Sous-Genre, proposé par Conrad dans le « Check list », diffère évidemment de *Fusus s. s.* par la sinuosité du labre qui rappelle *Sarcula*, ainsi que l'a fait remarquer M. Gilb. Harris (Bull. of. Amer. Pal. 1896, p. 207), mais il s'y rattache par son canal presque droit, par sa protoconque paucispirée et subglobuleuse ; il ressemble à *Tectifusus* par sa carène dentelée, mais il s'en écarte par sa protoconque non carénée, et par sa sinuosité labrale. Je ne puis en séparer *Sarculofusus*, proposé en 1895, par M. È. Vincent, dans les Annales de la Société royale malacologique de Belgique, pour deux espèces belges qui avaient été confondues avec *Fusus serratus* Desh. ; en effet, M. Vincent a bien insisté dans sa diagnose, sur la sinuosité surculiforme du labre ; quant au canal, il est incomplet sur les deux figures restaurées qu'il a publiées à l'appui de cette diagnose générique. L'antériorité du nom de Conrad, repris dès 1890 par M. Dall, n'est pas douteuse. En ce qui concerne le Genre crétacique *Perissolar*, que Tryon considère comme synonyme de *Levifusus*, et qu'il classe avec lui près de *Tudicula*, sa spire est plus tectiforme que celle de *F. trabeatus*, et sa protoconque n'est pas connue : on le retrouvera ci-après, à sa véritable place.

#### Répart. stratigr.

PALEOÈNE. — Plusieurs espèces dans le « Midway stage » de l'Alabama :  
*Levifusus Sateri* Aldr., *L. Hubbarti* et *Dalli* Gilb. Harr. [Bull. of Amer

(¹) Heilprin avait d'abord dénommé cette coquille : *Pleurotoma pagoda* ; mais, comme il y a déjà *Fusus pagoda* Lesson, elle ne pouvait conserver ce nom en passant dans le genre *Fusus*, et il l'a changé en *pagodiformis*, que M. Harris n'a pas repris, quand il a adopté le Genre *Levifusus*. (Loc. cit).

**Fusus**

Pal. 1896, n° 4]. Une espèce dans les couches de Copenhague : *F. Mørchi* von Kœnen, d'après les figures publiées par cet auteur.

Eocene. — Deux espèces dans le Bruxellien et le Panisélien de la Belgique : *Surculofusus bruxellensis* et *odontotus* È. Vinc., d'après les figures publiées par cet auteur, la première restaurée avec un canal un peu court [reproduction du moulage, Pl. IV, fig. 6, communiqué par l'auteur]. Plusieurs espèces dans le Claibornien et le « Lignitic stage » des Etats-Unis : *F. pagodiformis* Heilp., *Fasciolaria irrasa* Conr., ma coll ; *Lexifusus trabeatus* Conr., *L. indentus* Gilb. Harr., d'après les figures publiées par cet auteur.

COLUMBARIUM, von Martens, 1881. Type : *C. spinicosta*, v. Mart. Viv.

Taille moyenne ; forme grêle, en tarière ; spire relativement courte, fortement étagée ; protoconque lisse, paucispirée, globuleuse, formée d'un tour et demi, à nucléus mamillé et dévié ; tours invariablement ornés d'une carène médiane, épineuse ou dentelée par des tubulures creuses, muriquées, c'est-à-dire successivement obturées par l'emboîtement des accroissements. Ouverture courte, piriforme, terminée par un canal extrêmement long, à peu près rectiligne, presque clos, effilé sans échancrure à son extrémité antérieure ; labre vertical, non échancré en réalité, mais simplement muni d'une tubulure épineuse sur la carène, exactement dans le plan de l'ouverture ; columelle peu excavée, lisse, ou seulement marquée d'un renflement obsolète, produit par une légère torsion à la naissance du canal : bord columellaire assez mince, plus ou moins appliqué sur la base, formant une bande étroite et peu calieuse sur toute la longueur du canal.

5

Diagnose complétée d'après des plésiotypes de l'Eocène de l'Australie : *Fusus foliaceus* Tate (Pl. I, fig. 8), ma coll ; et *F. acanthostephes* Tate (Pl. I, fig. 9), ma coll. Protoconque de cette dernière espèce grossie (Fig. 5), ma coll.



FIG. 5. -- *Columbarium acanthostephes* Tate.

Observ. — Ainsi que je l'ai fait remarquer dans la seconde livraison de ces « Essais » (p. 64), ce Sous-Genre en peut être conservé dans la famille *Pleurotomidae*,

**Fusus**

non seulement parce que le labre ne porte pas une véritable échancrure, dans le sens strict de ce terme, mais encore parce que la protoconque a plutôt l'allure de celle des *Fusidæ*. D'autre part, les splendides plésiotypes que je possède de l'Australie du Sud, ont exactement tous les caractères de *C. spinicosta*, espèce-type d'après von Martens, et dont Tryon n'a fait dans son Manuel, qu'une variété de *F. pagoda* Lesson (= *Fusus japonicus* Gray, = *Pleurotoma cedonulli* Reeve). J'ai constaté, d'après un excellent échantillon de la coll. Dautzenberg, cette identité complète des fossiles et de l'espèce vivante.

**Rapp. et diff.** — Ce Sous-Genre, tout en se rapprochant intimement de *Fusus*, par son canal droit et par son labre vertical, s'en écarte par sa carène muriquée, par son embryon plus globuleux, et par la faible torsion de sa columelle. Du côté du Genre *Murex*, la délimitation est beaucoup plus difficile à saisir: il est certain qu'avec sa carène muriquée, *Columbarium* ressemble à plusieurs *Muricidæ* pourvus d'un long canal droit; mais la protoconque de cette dernière Famille est polygyrée, beaucoup moins globuleuse, ainsi que je l'ai constaté sur des échantillons de *M. vaginatus* Jan, que j'avais d'abord rapproché du S.-G. *Columbarium*; en outre, l'ornementation est bien plus simple chez cette dernière espèce. Cependant quelques auteurs, et en particulier, MM. Dollfus et Dautzenberg, en font un *Fusidæ*; la question est donc discutable.

**Répart. stratig.**

Eocene. — Plusieurs espèces tout à fait typiques dans l'Australie du Sud, outre les deux plésiotypes ci-dessus: *Fusus craspedotus*, *spinifer* (!) *septicosus*, Tate, ma coll.

APTYSIS, Troschel *em.*, 1868. Type: *Fusus syracusanus*, Linn. Viv.

Taille moyenne; forme fusoïde; spire assez longue et costulée; protoconque polygyrée, composée de trois ou quatre tours lisses, à galbe conique, à nucléus petit, peu saillant et légèrement dévié; tours élégamment ornés et treillisés, parfois subanguleux, à sutures profondes. Ouverture piriforme, terminée par un canal assez court, plus ou moins large, plus ou moins tortueux, sans

(!) Cette dernière espèce ne pouvait, avant son changement de Genre, conserver ce nom, déjà employé par Bellardi pour une espèce miocène; je propose donc, pour l'espèce australienne: *Columbarium spinialatum*, *nobis*.

**Fusus**

échancrure à son extrémité; longueur de l'ouverture et du canal toujours inférieure à celle de la spire; labre vertical, un peu épais, lacinié à l'intérieur; columelle excavée, coudée à la naissance du canal; bord columellaire mince et peu distinct.

6

Diagnose refaite d'après l'espèce-type, et d'après un plésio-type du Plaisancien de Biot: *Fusus lamellosus* Borson (Pl. I, fig. 3), macoll. Protoconque grossie de cette dernière espèce (Fig. 6).

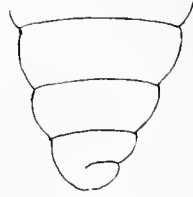


FIG. 6. — *Aptyxis lamellosus* Bors.

**Rapp. et diff.** — Troschel a proposé le Genre *Aptyxis* (plus correctement *Aptyxis* —  $\alpha$  privatif, et  $\pi\alpha\psi\iota\varsigma$  pli) uniquement par le motif que le type (*F. syracusanus*, a une dentition de *Fasciolarina*, quoique la columelle n'ait pas les plis qui caractérisent cette Sous-Famille; ultérieurement, Schacko a constaté le même caractère sur la radule de *F. inconstans*, qui pourtant est bien un *Fusus* typique; de sorte que la dénomination *Aptyxis* ne serait pas à retenir à ce point de vue, si elle ne s'appliquait pas à tout un groupe de coquilles (Sect. II sec. Bellardi) qui diffèrent de *Fusus s. s.*: non seulement par leur canal beaucoup plus court, et généralement tortueux; mais encore et surtout, par leur protoconque polygyrée, à galbe conoidal et à nucléus très petit. C'est donc, de ma part, une interprétation d'*Aptyxis* tout autre que celle visée par Troschel, et en même temps différente de celle de MM. Dollfus et Dautzenberg (Moll. du Roussillon), qui ont repris *Aptyxis* à la place de *Fusus*, sur le conseil de M. de Monterosato, parce que, comme on l'a vu ci-dessus à propos du choix du type de *Fusus*, ils ont adopté *F. colossens* qui est un *Neptunea*, au lieu de *F. colus*, qui est bien le type désigné par Schumacher. Nous croyons que notre interprétation, conforme d'ailleurs à celle de Fischer, de Tryon, de MM. Dall et Zittel, est plus correcte, et qu'elle bouleverse moins la nomenclature admise.

**Répart. stratigr.**

**OLIGOCENE.** — Plusieurs espèces dans le Tongrien de la Ligurie: *F. strigosus*, *decorus*, *Mayeri*, *Beyrichi*, Bell., *F. geniculatus* et *Tournoueri* Mayer, d'après la Monographie de Bellardi, et d'après M. Rovereto [Illustr. dei Moll. tongr. di Genova].

**MIOCENE.** — Quelques espèces dans l'Helvétien et le Tortonien du Piémont: *F. multiliratus* Bell., ma coll.; *F. Lachesis* Sism., *F. ventricosus*, *margaritifera* Bell., *F. pustulatus* Bell. et Mich., d'après la Monogr. de Bellardi. Une autre espèce dans le bassin de Vienne: *F. Schwaizli* Haern., d'après la figure publiée par l'auteur. Une espèce inédite dans le Redonien des environs de Nantes: *A. Harmeri* G. Dollf. mss., coll. Dumas.

**PLIOCENE.** — Deux espèces dans le Plaisancien et le Messinien des Alpes mari-

**Fusus**

times et de la Toscane: *F. lamellosus* Borson, *F. Borsonianus* (1) d'Anc., ma coll. Une espèce dans le Plaisancien de Vaucluse; *F. prærostratus* Fontannes, d'après la Monographie de cet auteur.

EPOQUE ACTUELLE. — Quelques espèces dans la Méditerranée, sur les côtes de la Californie, aux Antilles et en Australie, d'après le Manuel de Tryon.

CLAVELLA, Swainson 1835, [*vide* Agassiz, 1846].

Forme fusôide, à canal long et droit; columelle tantôt lisse, tantôt plissée; protoconque globuleuse, quelquefois disproportionnée.

CLAVELLA *sensu stricto*. Type: *Fusus Novæ* Chemn. Eoe.  
(= *Clavilithes*, Sw. 1840; = *Turrispira*, Conrad 1866.)

Test épais et pesant, surtout à l'âge adulte. Taille généralement grande, ou même très grande; forme de fuseau ou de massue; spire relativement courte, quelquefois étagée par une carène saillante et par une rampe postérieure; protoconque globuleuse, généralement paucispirée, à nucléus obtus, rarement tectiforme, formée quelquefois d'un bouton cylindrique, trivolvé, hors de proportion avec les premiers tours de spire; tours d'abord noduleux et striés, les derniers généralement dépourvus d'ornementation; base un peu excavée, sans bourrelet.

Ouverture piriforme, fortement canaliculée en arrière par une gouttière souvent profonde, terminée par un canal très long, presque rectiligne, obliquement tronqué, sans échancrure à son extrémité; labre à peu près vertical, ou à peine arqué au milieu, lisse à l'intérieur; columelle assez excavée en arrière, munie, à la naissance du canal, d'une légère saillie, qui est rem-

(1) Cette espèce ne peut conserver ce nom (d'Ancona, 1873, Malac. plioc.), déjà employé par Géné pour un *Fusus* publié en 1840 par Bellardi, et transporté depuis dans le genre *Anura*. Je propose donc, pour l'espèce messinienne de Castrocaro: **A. Forestii, nobis**.

**Clavella**

placée, chez certaines espèces, par un pli quelquefois dédoublé; bord columellaire large et étalé sur la base, assez calleux, parfois très épais dans l'angle inférieur de l'ouverture, se détachant en avant sur la longueur du canal.

Diagnose complétée d'après l'espèce type, et d'après un plésiotype :

*Fusus longævus* Sol. (= *scalaris* Lamk.), du Bartonien du Guépelle

7



FIG. 7. — *Clavella*  
*Noë Chemn.*

(Pl. I, fig. 12-13), ma coll. Type de la variété à columelle plissée: *Fusus levigatus* Lamk. (Pl. I, fig. 18), du Parisien de Parnes, ma coll. Protoconque grossie de *Fusus Noë* Chemn. (Fig. 7) et de *F. conjunctus* Desh. (Fig. 8), tous deux de Parnes, ma coll.

8

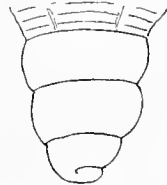


FIG. 8. — *Clavella*  
*conjuncta, Desh.*

**Observ.** — La dénomination *Clavella*, généralement préférée par les auteurs à *Clavilithes* <sup>(1)</sup>, n'a été signalée par Agassiz qu'en 1846, et devrait, par conséquent, être remplacée par *Cyrtulus* Hinds (1843), si ce dernier était, comme l'a cru Fischer, synonyme de *Clavella*; mais Hermannsen catalogue *Cyrtulus* avec une double signification: d'abord, en 1843, comme Genre nouveau de Pirulidés, et ensuite, en 1844, comme Genre de Fusacés, synonyme de *Melonegena*. Il en résulte que Hinds, qui d'ailleurs ne s'occupait pas de fossiles, ne pouvait avoir en vue un type de *Clavella* lorsqu'il a proposé *Cyrtulus*.

Je réunis, d'autre part, à *Clavella* le Genre *Turrispira* Conrad, qui a pour type *Fusus salebrosus* Conr. (= *F. protectus*, de Greg.); le fragment que je possède de cette espèce, et qui provient de Claiborne, a, en effet, complètement l'aspect d'un *Clavella*, non arrivé encore à l'état adulte; d'ailleurs, l'échantillon beaucoup plus complet, figuré par M. de Gregorio, sous le nom *protectus*, se rapproche absolument de certaines espèces parisiennes et notamment de *Clavella conjuncta*. Il paraît donc démontré que la dénomination proposée par Conrad, fait double emploi avec le Genre de Swainson.

**Rapp. et diff.** — Pour justifier la séparation de *Clavella*, comme Genre distinct de *Fusus*, il faut se fonder, non pas sur l'existence de plis columellaires, qui ne sont pas bien visibles chez tous les *Clavella*, mais sur le contour arqué de la columelle, qui présente, chez *Clavella*, à la naissance du canal, une inflexion invariable, marquée par une saillie pliciforme, qu'on

(1) L'étymologie hybride, gréco-latine (*clavus* clou, *λίθος* pierre), est une raison de cette préférence.

n'observe jamais chez *Fusus s. s.* En outre, à côté d'autres caractères différenciels, qui n'ont qu'une importance secondaire, tels que l'ornementation, la callosité du bord columellaire, j'en signale un qui me paraît important à cause de sa constance, c'est l'excavation de la base du dernier tour jusqu'au bas du canal, tandis que la base s'atténue plus progressivement chez *Fusus*. Enfin, la protoconque de *Clavella* est plus globuleuse, souvent disproportionnée avec les premiers tours, et le bouton qu'elle forme suffit parfois, à

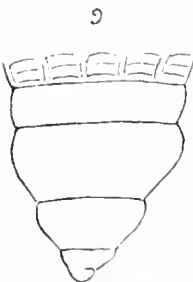


FIG. 9. -- *Clavella humerosa* Conr.

lui seul, pour faire reconnaître un jeune individu de ce Genre. Il est vrai, cependant, que ces tours embryonnaires ont quelquefois un galbe moins globuleux : ainsi, je citerai, comme exemple d'une protoconque à nucléus tectiforme, *C. humerosa* Conr., du Jacksonien des États-Unis (Fig. 9).

Il est intéressant de remarquer que les espèces à columelle plissée, qui sont généralement d'une taille plus petite, sont également caractérisées par la persistance de leurs côtes noduleuses jusque sur le dernier tour. Toutefois, comme il existe des passage d'un groupe à l'autre, qu'ils ont simultanément apparu dans l'Eocène inférieur, je ne pense pas qu'il y ait lieu de proposer une Section distincte pour ce groupe, qui paraît d'ailleurs localisé dans le Bassin de Paris.

#### Répart. stratigr.

PALEOCENE. — Une espèce intitulée *F. rugosus* Lamk., mais probablement distincte, dans les couches de Copenhague, d'après la Monographie de M. von Kœnen.

EOCENE. — Nombreuses espèces, aux trois niveaux parisiens et dans le Bartonien d'Angleterre : *Murex longveus* et *deformis* Sol., *Fusus marimus* Desh., *Clavella macrospira* Cossm., *Fusus Noë* Chemn., *F. conjunctus*, *tuberculosus* et *dameriacensis* Desh., *F. rugosus* Lamk., ma coll.; du groupe à columelle plissée : *F. angulatus* Lamk., *F. levigatus* Gm., *F. multiplicatus* Lamk., *F. costarius* Desh., ma coll. Dans le Bassin de Nantes : *C. pupoides* et *diptychophora* Cossm., ma coll. Deux espèces dans la Vénétie : *F. Japeti* Tourn., ma coll., et *F. pachyrhaphé* Bayan, d'après la figure publiée par cet auteur. Une espèce dans le Bartonien des environs de Thun : *F. montanus* Mayer-Eymar; une autre espèce informe et douteuse, aux environs d'Einsiedeln : *F. riator* Mayer-Eymar, d'après les Monographies de cet auteur. Plusieurs espèces dans le Claibornien et le « Lignitic stage » des États-Unis : *F. humerosus*, *ravicosus* et *saltrosus* Conr., *F. Kennedyanus* Gilb. Harr., *F. tombigbeensis* Aldr., ma coll.; *Neptunea enterogramma* Gabb, *Fusus rapanoides* et *pachyleurus* Conr., d'après les figures. Deux espèces dans l'Australie et la Tasmanie : *Clavilithes tateanus* Johnston, *C. bulbodes* Tate, d'après les figures publiées par ce dernier auteur.

OLIGOCENE. — Une espèce bien caractérisée dans le Tongrien de l'Allema-



**Clavella**

gne du Nord. *F. egregius* Beyr., d'après la Monographie de M. von Kœnen. Une espèce confondue avec *C. rugosa* Lamk., dans le Tongrien de la Ligurie, d'après Bellardi.

MIOCÈNE. — Une espèce aberrante, à spire carénée et à labre plissé, dans l'Helvétien de la Touraine, coll. de l'École des Mines, et dans le Redonien de la Loire-Inférieure, coll. Dumas : *C. neogenica* G. Dollf. mss. (Cette coquille pourra peut-être ultérieurement être prise comme type d'une Section distincte). Trois espèces dans l'Helvétien et le Tortonien du Piémont : *F. Klipsteini* Mich<sup>li</sup>, ma coll., *C. brevicaudata* et *striata* Bellardi, d'après la Monographie de cet auteur.

PLIOCÈNE. — Plusieurs espèces dans les couches néogéniques de Java : *C. Verbeeki*, *tjidamarensis* Martin, d'après la série exposée au pavillon des Indes néerlandaises, en 1900.

ÉPOQUE ACTUELLE. — Une espèce polynésienne, bien caractérisée : *C. serotina* Hinds, ma coll.

THERSITEA, Coquand, 1862.

Type : *T. gracilis*, Coq. Eoc.

Test très épais. Taille parfois très grande ; forme irrégulière et gibbeuse ; spire courte, proboscidiforme au sommet, à croissance inégale, généralement étagée et quelquefois carénée ; dernier tour anguleux en arrière et fortement épaissi à la suture par un bourrelet très saillant, portant parfois une gibbosité oblique. Ouverture étroite, obliquement déviée, avec une gouttière postérieure, rejetée en dehors, terminée en avant par un caual assez court et rectiligne ; callosité columellaire très épaisse dans l'angle inférieur, contribuant à dévier la sinuosité labiale le long de la suture ; labre bisinueux au milieu, rétrocurrent le long de la suture, sur une longueur égale au quart du développement circonférenciel du dernier tour.

Diagnose complétée d'après des échantillons de l'espèce type (Fig. 10), en Tunisie, coll. Peron ; et d'après un magnifique échantillon de *T. ponderosa* Coq., de Tébessa, arrivé à sa taille adulte (Fig. 11), coll. de l'École des Mines ; le même individu photographié (Pl. VII, fig. 10).



FIG. 10. -- *Thersitea gracilis* Coq.

**Clavella**

**Rapp. et diff.** — Ce Genre se rattache, à mon avis, à *Clavella*, dont il paraît être l'exagération calleuse : la brièveté apparente du canal n'est

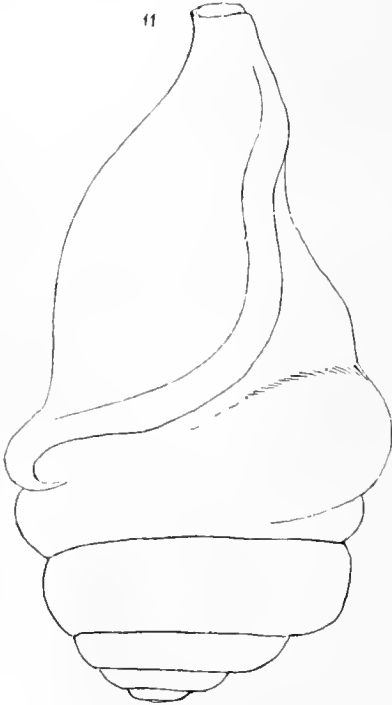


FIG. 11. -- *Thersitea ponderosa* Coq.

peut-être due qu'à l'état très défectueux des échantillons que l'on rencontrait ; cependant l'échantillon de *T. ponderosa*, ci-contre figuré, ne paraît pas accidentellement tronqué à son extrémité antérieure. A l'École des Mines, ce Genre est classé près de *Tomella*, c'est-à-dire dans les *Pleurotomidae*, à cause de son échancrure suturale ; mais, comme ce sinus est entaillé dans la carène marginale, ainsi que cela se produit chez certains *Clavella* très adultes (voir la figure publiée par Brander), tandis que *Tomella* a un sinus presque médian et indiqué par l'inflexion des lignes d'accroissement, j'estime que la position systématique, choisie par Fischer, est la plus rationnelle ; j'admets donc *Thersitea* comme Sous-Genre de *Clavella*, jusqu'à preuve du contraire, bien que plusieurs paléontologistes, frappés de l'aspect strombiforme du splendide échantillon que je leur montrais, m'aient conseillé de rapprocher *Thersitea* d'*Oncoma*, c'est-à-dire des Strombidés.

**Répart stratigr.**

**EOCÈNE.** — Plusieurs espèces dans le Nummulitique de l'Algérie et de la Tunisie : *T. gracilis*, *Contejeani*, *ponderosa*, Coq., coll. Peron et de l'École des Mines ; *T. Coquandi* et *rerrucosa* Locard, d'après cet auteur [Explor. scient. Tunisie, 1889, p. 4, pl. II, fig. 2-3]. Quant à *T. strombiformis* Pomel (coll. Peron), dont la spire porte des pustules régulières, il ne me paraît guère probable que ce soit un *Thersitea*.

**DOLICHOLATHYRUS, Bellardi, 1883 (em.).**

Forme étroite ; canal droit, long, presque fermé ; columelle plissée en arrière ; labre peu arqué ; protoconque globuleuse.

**Dolicholathyrus**

**DOLICHOлатыRUS**, *sensu stricto*. Type : *Turbinella Bronni*, Mich<sup>ti</sup>. Mioc.  
( = *Latirofuscus*, Cossm. 1889.)

Taille moyenne ou assez petite ; forme fusoiide, étroite ; spire assez longue, généralement aiguë ; protoconque paucispirée, subglobuleuse, à nucléus obtus et à peine dévié ; tours invariablement ornés de cordonnets serrés, finement crèpés par les accroissements, et de côtes obsolètes, parfois effacées sur les derniers tours. Ouverture presque égale, ou un peu inférieure à la longueur de la spire, ovale et courte, terminée en avant par un canal long et droit, ou à peine tortueux en avant, sans échancrure à son extrémité ; labre peu épais, lacinié sur son contour à l'intérieur, presque vertical ou faiblement arqué ; columelle légèrement excavée, munie de deux plis obliques ; bord columellaire un peu calleux, assez étroit, se détachant presque toujours, au-dessus des plis, à la naissance du canal, de manière à le clore incomplètement en ce point.

12

Diagnose refaite d'après une espèce du Calcaire grossier de Mouchy, type de *Latirofuscus* : *Fusus funiculosus* Lamk. (Pl. I, fig. 5) ; et d'après un plésiotype du Suessonien de Saint-Gobain : *F. Lamberti* Desh. (Pl. I, fig. 6) ; tous deux de ma coll. Protoconque grossie de cette dernière espèce, d'après un individu de Chaussy (Fig. 12.) ma coll.



FIG. 12.-- *Dolicholathyrus Lamberti* Desh.

**Observ.** — Ainsi qu'on le verra ci-après, à propos du G. *Lathyrus*, l'orthographe *Dolicholathyrus* ne tient pas compte de l'étymologie grecque de ce mot, j'ai donc fait la rectification nécessaire, tout en conservant, bien entendu, la paternité de ce Genre à Bellardi ; c'est d'ailleurs une dénomination que j'ai été obligé de substituer à celle que j'avais proposée six ans plus tard, pour des coquilles très voisines du type de Bellardi.

**Rapp. et diff.** — Toutes les coquilles de ce Genre ont entre elles un air de parenté, qui permet de les distinguer sans difficulté et de les grouper ensemble. Bien qu'elles se rattachent intimement au G. *Fusus*, elles s'en écartent cependant par leur ornementation, par leurs plis columellaires, par leur bord un peu détaché, qui ferme presque complètement le canal à son

**Dolicholathyrus**

origine ; le labre est peut-être un peu plus arqué que celui de *F. colus*, mais la différence est peu importante. Quant à la protoconque, elle ressemble absolument à celle de certains *Fusus* ; mais elle est moins variable, sauf chez les individus de l'Australie, qui ont un seul tour embryonnaire, tout à fait déprimé, à nucléus sans saillie : on sait d'ailleurs que les protoconques des coquilles de cette région ont presque toujours une forme extraordinaire.

Si l'on compare *Dolicholathyrus* à *Clarella*, qui a souvent la columelle plissée, on trouve que la forme générale et l'ornementation sont absolument distinctes, que les embryons ne se ressemblent pas, et que le canal de *Clarella* n'est pas demi-clos, comme celui de *Dolicholathyrus*. D'autre part, *Aptjris* a le canal plus court, *Lerifusus* a une sinuosité labiale, enfin *Columbarium* a une carène dentelée, et tous les trois ont la columelle lisse : il n'y a donc aucune confusion à faire.

**Répart. stratigr.**

PALEOCENE. — Une espèce dans le Landénien du Bassin de Paris : *Latirofus* *Mausseti* Cossm., d'après mon Catalogue de l'Eocène, App. n° 2.

EOCENE. — Deux espèces et une variété, aux trois niveaux parisiens : *Fusus funiculosus* Lamk., *F. Lamberti* Desh., *Latirofus* *supraeocenicus* Cossm., ma coll. ; la première dans le Cotentin, ma coll. Une autre espèce dans le Bassin de Nantes : *Latirofus* *pachyozodes* Cossm., coll. Bourdot. Une espèce probable dans la Vénétie : *Rostellaria Pellegrini* de Greg., d'après M. Vinassa de Regny. Deux espèces dans le Claibornien et le Jacksonien des Etats-Unis : *Fusus pulcher* Lea, *F. leanus*, ma coll. Une espèce dans l'Australie du Sud : *F. aciformis* Tate, ma coll.

OLIGOCENE. — Une espèce confondue avec l'espèce-type, dans le Tongrien de l'Allemagne du Nord : *Fusus cognatus* Beyr., d'après la Monographie de M. Von Kœnen. Une espèce dans le Tongrien de la Ligurie : *L. apenninicus* Bellardi, d'après la figure publiée par cet auteur.

MIOCENE. — Une espèce à bord columellaire non détaché, et à labre plissé intérieurement, dans le Tortonien des Landes : *Fusus Valenciennesi* Grat., ma coll. L'espèce-type, dans le Tortonien du Piémont : *Turbinella Bromii* Mich<sup>l</sup>, d'après la Monographie de Bellardi.

EPOQUE ACTUELLE. — Deux espèces dans l'Australasie : *Fusus acus* Reeve, *F. lancea* Gm., d'après le Manuel de Tryon, et la coll. Dautzenberg.

PSEUDOLATHYRUS, Bellardi, 1883 (*em.*). Type: *Fusus bilineatus*,  
Parsch. Mioc.

Taille moyenne ; forme fusôide, étroite ; spire assez longue, aiguë, étagée ; protoconque lisse, conoïdale ; tours convexes, plus ou moins canaliculés par une rampe postérieure lisse, et ornés de

**Dolicholathyrus**

carènes spirales qui découpent des dentelures sur les côtes axiales existant au-dessus de la rampe ; base du dernier tour peu excavée, atténuée jusqu'au cou, qui est droit et complètement dépourvu de bourrelet. Ouverture égale à la spire, piriforme, munie d'une étroite gouttière dans l'angle inférieur, terminée en avant par un canal étroit, très allongé, à peu près rectiligne, tronqué sans échancrure à son extrémité ; labre peu épais, parfois plissé à l'intérieur, arqué sur le profil de son contour, antécurrent sur la rampe postérieure ; columelle courte, à peine excavée en arrière, munie au milieu de un ou deux plis obsolètes, peu obliques, quelquefois rugueux, à peu près transverses ; bord columellaire peu calleux, bien limité, non détaché.

Diagnose refaite d'après les échantillons de l'espèce-type, de Lapugy (Pl. II, fig. 11-12), ma coll.

**Rapp. et diff.** — En proposant, dans la 4<sup>e</sup> partie de sa Monographie des Fossiles tertiaires du Piémont et de la Ligurie, cette Section du Genre *Lathyrus*, Bellardi ne se dissimulait pas qu'elle présentait plutôt les caractères des *Fusidæ* que ceux des *Fasciolaridæ* ; mais l'existence de plis columellaires, disposés comme ceux de *Lathyrus*, le décida à adopter ce classement que je ne puis conserver. De même que chez *Dolicholathyrus*, dont *Pseudolathyrus* n'est d'ailleurs qu'un Sous-Genre, la plication columellaire n'est qu'un caractère accessoire, en l'absence du bourrelet qui existe sur le cou de tous les *Lathyrus*, sans exception, et de la plupart des *Fasciolarinæ*, en général. En réalité, *Dolicholathyrus* et *Pseudolathyrus* sont des *Fusidæ* à columelle plissée, ainsi que cela se produit déjà chez certains *Clavella*, bien que personne n'ait jamais eu l'idée de placer ce dernier Genre auprès de *Fasciolaria* ; la longueur et la rectitude du canal confirment le classement que nous adoptons. D'autre part, *Pseudolathyrus* se distingue de *Dolicholathyrus* par son ornementation, par son labre arqué, par son bord columellaire non détaché, par sa protoconque différente.

**Répart. stratigr.**

**Eocene.** — Une espèce, avec une variété, dans le « Lignitic stage » de l'Alabama : *Lathyrus tortilis* White, ma coll.

**Miocène.** — Outre l'espèce-type, ci-dessus figurée, plusieurs espèces dans l'Helvétien et le Tortonien du Piémont : *Fasciolaria subcostata* d'Orb., *Lathyrus pinensis*, *concinus* et *fornicatus* Bellardi, d'après la Monographie de cet auteur.

**Dolicholathyrus**

PLIOGENE. — Une espèce classée par M. Foresti comme variété de *F. rostratus*, dans le Messinien de Castrocaro: *Fusus varocingulatus* For., d'après Bellardi.

## EXILIA, Conrad, 1860.

Forme grêle ; canal long et droit ; columelle plissée à la partie inférieure.

EXILIA, *sensu stricto*. Type : *E. pergracilis* (<sup>1</sup>), Conr. Eoc. (= *Mitrefusus*, Bellardi, 1871.)

Taille au-dessous de la moyenne de la Famille ; forme étroite et grêle ; spire non étagée, un peu subulée ; protoconque composée de trois tours lisses, tours médiocrement convexes, ornés de nombreuses costules curvilignes, qui présentent une inflexion au-dessus de la suture, et qui s'effacent parfois chez certaines espèces. Ouverture à peine dilatée, terminée en avant par un canal assez long, étroit et rectiligne ; labre sinueux ; columelle droite, munie de deux plis obliques, situés très en arrière et très écartés ; bord columellaire étroit, mince, bien appliqué.

Diagnose complètement refaite d'après des échantillons d'une variété peu ornée de l'espèce-type (Pl. VII, fig. 3-4) de l'Eocène inférieur de l'Alabama, communiqués par M. Gilbert Harris ; d'après la figure originale, publiée par Conrad [Pl. IX, fig. 1] et reproduite ci-contre (Fig. 13) ; enfin d'après une espèce plésiotype du Miocène de Colli Torinesi: *Mitrefusus orditus* Bell. (Pl. IV, fig. 8-9), type de la coll. du Musée de Turin, communiqué par M. Sacco.



FIG. 13. -- *Exilia pergracilis* Conr.

**Rapp. et diff.** — La forme grêle et allongée de cette coquille, sa protoconque polygyrée, et surtout ses plis columellaires, me décident à la placer près de *Pseudolathyrus*, dont elle se distingue cependant par son ornementation,

(<sup>1</sup>) M. von Kœnen a décrit, de l'Oligocène de l'Allemagne du Nord, *Fusus pergracilis* qui ne fait pas, à proprement parler, double emploi avec l'espèce de Conrad, puisque cette dernière a été, dès le début, décrite sous le nom générique *Exilia*.

**Exilia**

par le galbe de ses tours de spire, par ses plis bien plus écartés et situés beaucoup plus bas. D'autre part, *Exilia* ne peut être confondu avec *Dolicholathyrus* à cause de ses plis columellaires et de son bord non détaché, à cause de sa protoconque différente et de ses tours moins convexes, enfin, à cause de la sinuosité de son labre.

J'y réunis *Mitræfusus*, Genre proposé par Bellardi dans sa Monographie des coquilles tertiaires du Piémont, et dont le classement lui a paru embarrassant : Fischer a placé ce Genre dans la Famille *Strombidæ*, à côté de *Rimella*, probablement à cause de son ornementation et du canal effilé que représente la figure originale ; mais le labre de *Mitræfusus* ne paraît être ni digité, ni prolongé le long de la spire ; aussi, en présence de la similitude complète que je constate entre la figure d'*Exilia pergracilis* et les types de *Mitræfusus* (qui sont mutilés, tandis que la figure publiée par Bellardi a été évidemment restaurée avec plus ou moins d'exactitude), j'admets *M. orditus* comme plésiotype d'*Exilia*, ce qui fixe définitivement sa position dans la Famille *Fusidæ*.

**Répart. stratigr.**

SENONIEN. — Une espèce à peu près certaine dans la Craie supérieure de Maëstricht : *Fusus planus* Kaunhowen, d'après la Monographie de cet auteur [Gastr. Maestr. 1898, p. 83. pl. X, fig. 7-8].

PALEOCENE. — Une espèce probable, dans les couches de Copenhague : *Fusus crassistriâ* von Kœnen, d'après la figure de la Monographie de cet auteur [Ub. pal. fauna v. Kopenhagen, p. 16, pl. I, fig. 12]. L'espèce-type dans l'Alabama et le Mississipi : *Exilia pergracilis* Conr., d'après la Monographie de M. Gilb. Harris sur le « Midway stage » (1896).

EOCENE. — Une variété presque lisse de l'espèce-type, ci-dessus figurée, (Pl. V, fig. 1-2), dans le « Lignitic stage » de l'Alabama, d'après les échantillons de la coll. de « Cornell University ».

MIOCENE. — L'espèce plésiotype ci-dessus figurée, dans l'Helvétien des environs de Turin. Une espèce voisine, à l'état de fragment, dans le Bassin de Vienne : *Mitræfusus ottnangensis* R. Hørnes, d'après la figure de la Monographie de MM. Hørnes et Auinger.

**EUTHRIOFUSUS, nov. gen.**

Forme en massue ; columelle coudée ; canal droit, long, rétréci à sa naissance.

**EUTHRIOFUSUS, sensu stricto.** Type : *Fusus burdigalensis*, Bast. Mioc.

Taille assez grande ; forme fusoïde, en massue, spire relativement courte, inférieure à la hauteur de l'ouverture, à galbe conique ; pro-

**Euthriofusus**

toconque polygyrée, petite, pointue, à nucléus à peine dévié; tours convexes, ou faiblement anguleux, ornés de costules qui s'effacent graduellement, surtout en arrière, et de filets spiraux assez réguliers. Ouverture piriforme, dilatée au milieu, anguleuse en arrière, avec une étroite gouttière limitée par une côte interne et lamelleuse; canal allongé, à peu près droit, rétréci dès sa naissance par une contraction subite de l'ouverture, c'est-à-dire par le rapprochement des deux bords opposés, à la manière d'*Euthria*; pas de bourlet sur le cou; labre assez épais, lité à l'intérieur par des plis réguliers et peu allongés, arqué et sinueux sur le profil, antécurent vers la suture, columelle excavée en arrière, coudée et subplissée à la naissance du canal; bord columellaire peu calleux, se détachant, chez les individus adultes, vis-à-vis du coude de la columelle.

Diagnose faite d'après des échantillons de l'espèce-type, du Burdigalien de Saucats (Pl. I, fig. 1), ma coll. Protoconque grossie d'un individu de Pont-Pourquey (Fig. 14), ma coll.

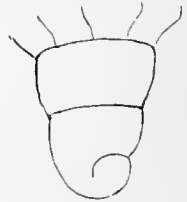


Fig. 14. — *Euthriofusus burdigalensis* Bast.

**Rapp. et diff.** — La plupart des auteurs ont placé *F. burdigalensis* dans le Genre *Fusciolaria*, quoique sa columelle n'ait pas, à proprement parler, de plis columellaires, et quoique son canal soit rectiligne comme celui de *Fusus*; MM. R. Hernes et Auinger l'ont classé dans le Genre *Tudicula*, bien que sa protoconque soit absolument différente, mais à cause de son canal long et de son bord détaché. Dans l'impossibilité où je me trouve de rapporter cette coquille à aucun Genre connu des *Fusidæ*, je propose une nouvelle subdivision, mais en l'écartant des *Turbinellidæ*, où se place *Tudicula* à cause de son embryon minuscule. A première vue, *Euthriofusus* a tout à fait l'aspect d'un véritable *Fusus* à spire courte; mais, outre que sa protoconque est plus petite et plus pointue, son labre est sinueux, et sa columelle est coudée et subplissée, ce qui n'a jamais lieu chez *Fusus s. s.* D'autre part, notre nouveau Genre s'écarte de *Lerifusus*, qui a aussi un labre sinueux, par sa protoconque et par sa columelle, par sa gouttière postérieure, par sa spire courte, etc. Si on le compare à *Dolicholathyrus*, qui a aussi la columelle plissée, et dont le bord columellaire forme également une saillie détachée, à la naissance du canal, on remarque que sa spire a un galbe absolument différent, que sa protoconque



**Euthriofusus**

est tout à fait distincte, que son labre est plus sinueux, et que sa gouttière, limitée par une côte pariétale, n'existe pas chez *Dolicholathyrus*. Les différences sont à peu près les mêmes avec *Pseudolathyrus*.

**Répart stratigr.**

Eocene. — Une espèce douteuse dans le Texas: *Fusus Mortoniopsis* Gabb, d'après un fragment de ma coll.

Oligocène. — Une espèce à spire un peu longue, seulement sillonnée, dans le Rupélien de la Belgique: *Fusus multisulcatus* Nyst, ma coll.

Miocène. — L'espèce-type et ses variétés: dans le Burdigalien de la Gironde, ma coll.; dans le Tortonien des Landes, où l'on pourrait même admettre une espèce distincte, ma coll.; dans la Molasse de la Corse, d'après M. Locard; dans la Molasse du Portugal, d'après Pereira da Costa; dans l'Helvétien et dans le Tortonien du Piémont, d'après Bellardi, qui la classe comme *Iudicla*; dans le Bassin de Vienne, ma coll. Une espèce confondue avec l'espèce-type, mais évidemment différente, dans l'Helvétien de la Touraine: *E. Dollfusi* Cossm. (Pl. II, fig. 4), ma coll. [voir la description à l'annexe ci-après]. Une autre espèce, un peu aberrante, dans le Burdigalien des Landes, dans le Tortonien du Piémont et dans le Bassin de Vienne: *Fusus virgineus* Grat., ma coll. Une espèce typique, dans la Caroline du Nord: *Fusus equalis* (!) Emmons, ma coll., classée comme *Neptunea* par Conrad, et comme *Fusus s. s.* par Dall. Une espèce dans les couches de Navidad, au Chili: *F. piruliformis* Sow., d'après la figure publiée par M. Mörcke [N. Jahrb. für Miner. 1896].

\*

**STREPTOCHETUS, Cossmann, 1889.**

Taille moyenne ou assez grande; forme fusoïde; canal infléchi, avec un bourrelet sur le cou; labre peu sinueux.

**STREPTOCHETUS, sensu stricto.** Type: *Fusus intortus*, Lamk. Eoc.

Taille parfois assez grande; forme généralement étroite; spire égale ou un peu supérieure à l'ouverture, à galbe conique, protoconque paucispirée, à nucléus peu saillant et légèrement dévié; tours invariablement ornés de côtes noucuses, qui se succèdent, en

(!) L'étymologie n'étant pas la même que celle de *F. equalis* Mich<sup>l</sup>, il n'y a pas strictement double emploi entre ces deux dénominations.

**Streptochetus**

formant une pyramide à sept pans, tordue autour de l'axe; filets spiraux, plus ou moins obsolètes, qui ne se transforment jamais en carènes. Ouverture piriforme, avec une étroite gouttière dans l'angle inférieur, terminée en avant par un canal un peu allongé, infléchi à droite, ne se redressant pas vers l'axe au delà de cette inflexion, tronqué sans échancrure à son extrémité, et muni, sur le cou, d'un gros bourrelet enroulé, aboutissant à la troncature antérieure; labre peu épais, un peu rélléchi à l'extérieur, lisse à l'intérieur, à peine sinueux vis-à-vis la saillie noduleuse des côtes, se raccordant presque perpendiculairement à la suture; columelle profondément excavée en arrière, coudée à la naissance du canal, portant quelquefois un pli oblique et obsolète, qui coïncide avec ce coude; bord columellaire peu épais et médiocrement étalé en arrière, plus calleux en avant, et généralement détaché du bourrelet, dont il est séparé par une fente ombilicale.

Diagnose complétée d'après l'espèce-type: *F. intortus* Lamk. (Pl. I, fig. 14 et 19), du Calcaire grossier de Parnes, ma coll. Espèce plésiotype, extrêmement voisine de *Kelletia*, même localité: *F. crassicosatus* Desh. (Pl. VIII, fig. 1) coll. Pezant. Autre plésiotype à spire courte: *Neptunea rustica* Conr. (Pl. IV, fig. 20) du Miocène du Maryland, ma coll.

**Rapp. et Diff.**— Ce Genre se rapproche plus de certains *Fasciolarinæ* que des *Fusidæ*: le bourrelet caractéristique, qui s'enroule sur le cou du canal, n'existe jamais, non seulement chez les véritables *Fusus* ou sur les *Clavella*, mais même chez *Buccinofusus*, qui a le canal infléchi comme *Streptochetus*. D'autre part, la columelle est encore lisse, ou seulement subplissée, au point où elle fait un coude très arqué, par suite de l'inflexion du canal; les plis de *Pleuroploca* occupent à peu près le même emplacement, mais ce sont de véritables plis obliques et décroissants, tandis que la plication très obsolète, que l'on aperçoit sur certains *Streptochetus*, se rapproche plutôt de celle de quelques *Clavella*. On peut donc conclure que ce Genre, ainsi que ceux qui forment avec lui une petite Sous-Famille que je propose de créer, constituent une transition intermédiaire entre les *Fusinæ* et les *Fasciolarinæ*. On pourrait croire au premier abord, que *Streptochetus* se rapproche de certains *Chrysodomæ* et particulièrement de *Kelletia* (*Fusus Kelleti*), qui a aussi le canal infléchi, avec un gros bourrelet sur le cou, et dont la spire noduleuse paraît aussi tordue autour de l'axe; mais *Kelletia* a le cou arqué quand on le regarde

**Streptochetus**

du côté du dos, tandis que *Streptochetus* a — sinon le cou rectiligne, comme les autres *Fusidæ*, — du moins une déviation moins curviligne de l'ensemble du canal : toutefois j'avoue que l'on peut s'y tromper et que *S. crassicoscatus* Desh. ressemble prodigieusement à *Siphonalia Kelleti*, à ce point qu'il m'a fallu en reprendre plusieurs fois l'examen attentif, avant de maintenir la classification telle que je la propose ci-dessus.

**Eocene.** — Sept espèces dans le Calcaire grossier parisien : *F. intortus* Lamk., *F. approximatus*, *crassicoscatus*, *squamulosus*, *obliquatus*, *incertus* Desh., et *F. heptagonus* Lamk., ma coll. ; une huitième espèce dans le Suessonien : *F. segregatus* Desh., d'après la figure publiée par l'auteur. Une petite espèce dans le Bassin de Nantes : *F. brachyspira* Cossm., ma coll. ; une autre, inédite, dans le Cotentin, ma coll. Une espèce dans la Vénétie : *Neptunea amara* de Gregorio, d'après la figure publiée par cet auteur. Une espèce dans le Claibornien de l'Alabama : *Fusus limula* Conr., ma coll. Une espèce dans l'Australie du Sud : *F. aldingensis* Tate, ma coll. ; autre espèce douteuse, à canal presque rectiligne ; *F. exilis* (1) Tate, ma coll.

**Oligocène.** — Une espèce très répandue dans le Tongrien de la Belgique et de l'Allemagne du Nord : *Fusus elongatus* Nyst, ma coll. ; la même dans l'Oligocène supérieur de Cassel, ma coll., et dans le Stampien de Pierrefitte, coll. Lambert. Une espèce douteuse dans le Rupélien de la Belgique : *Fusus Wacli* Nyst, ma coll.

**Miocène.** — Une espèce bien caractérisée, avec une ride obsolète à la columelle, dans les couches d'Edeghem : *F. sexcostatus* Beyr., ma coll. ; la même dans l'Allemagne du Nord, d'après M. von Kœnen ; l'espèce plésiotype ci-dessus figurée, aux Etats-Unis, ma coll.

**Pliocène.** — Une espèce à peu près certaine dans le Plaisancien des Alpes-Maritimes et de la Toscane : *F. etruscus* d'Anc., ma coll., pour la première de ces provenances.

**STREPTOLATHYRUS** *nom. mut.* Type : *Streptochetus Mellevillei*, Cossm. Eoc.  
(= *Pseudolathyrus*, Cossm. 1889, non Bell. 1883.)

Taille au-dessous de la moyenne ; forme fusoïde et allongée ; spire un peu supérieure à la hauteur de l'ouverture ; protoconque paucispirée, à galbe conoïdal, à nucléus petit et obtus ; tours ornés de filets spiraux et de costules très obsolètes, disparaissant générale-

(1) Cette dénomination fait double emploi avec celle appliquée à une espèce miocénique, décrite par Conrad ; je propose donc, pour l'espèce australienne : *Streptochetus adelomorpus nobis*.

**Streptochetus**

ment sur les derniers. Ouverture piriforme, peu dilatée, avec une gouttière plus ou moins profonde dans l'angle inférieur, terminée en avant par un canal médiocrement allongé, fortement infléchi à droite; labre à peine sinueux, un peu épais, marqué à l'intérieur de quelques plis lirés; columelle très excavée en arrière, subitement coudée sans trace de plis, à la naissance du canal; bord columellaire mince, non détaché vis-à-vis du bourrelet enroulé sur le cou, et ne découvrant aucune fente ombilicale.

Diagnose reprise d'après l'espèce-type du Suessonien de Saint-Gobain (Pl. II, fig. 2-3), ma coll.

**Observ.** — On remarquera que j'ai été obligé de changer le nom que j'avais primitivement donné à ce Sous-Genre, parce que Bellardi avait déjà, ainsi qu'on l'a vu ci-dessus, employé en 1883, cette dénomination pour *Fusus bilineatus*, qui n'est pas de la même Sous-Famille.

**Rapp. et diff.** — Par la disposition de son canal arqué et de sa columelle excavée en arrière, par son bourrelet dorsal, et par son labre peu sinueux, ce Sous-Genre se rattache intimement à *Streptochetus*, et il n'en diffère que par quelques caractères d'une importance secondaire: d'abord l'ornementation de la spire est complètement différente, les tours ne formant pas de pyramide tordue; ensuite, la columelle est parfaitement lisse, tandis que le labre est, au contraire, muni de plissements internes qui n'existent jamais chez *Streptochetus s. s.*; le bourrelet du canal est moins saillant, et il n'est pas séparé du bord columellaire par une fente ombilicale, comme on en constate chez la plupart des *Streptochetus* typiques; enfin, la protoconque est plus obtuse.

**Répart. stratigr.**

Eocène. — L'espèce-type dans le Suessonien des environs de Paris, ma coll.

Une espèce bien caractérisée, dans le Londonien d'Highgate: *F. trilineatus* Sow., ma coll. Une espèce à peu près certaine, dans le « Lignite stage » des Etats-Unis: *F. interstriatus* (1) Heilp., ma coll. Une espèce douteuse, dans l'Australie du Sud: *Sipho crebrigranulosus* Tate, ma coll.

(1) Le nom de cette espèce ne peut être conservé, car il fait double emploi avec celui d'une espèce pari-sienne, décrite comme *Fusus*, par Deshayes, et qui est un *Tritonidea*. Je propose donc, pour l'espèce américaine: **Streptolathyrus Heilprini, nobis.**

## BUCCINOFUSUS, Conrad, 1868.

Forme fusôïde, un peu dilatée; canal peu allongé, tortueux, non échancré à son extrémité antérieure; columelle sans plis.

BUCCINOFUSUS, *sensu stricto*. Type : *B. parilis*, Conr. Mioc.  
(= *Troschelia*, Mörch 1876; = *Boreofusus*, Sars 1878.)

Test assez épais. Taille grande; forme de fuseau buccinoïde; spire égale à l'ouverture munie de son canal, généralement ornée de gros cordonnets spiraux, avec des costules peu saillantes, parfois totalement effacées; dernier tour grand, ample, arrondi à la base. Ouverture piriforme, assez dilatée, terminée en avant par un canal relativement court, quoique bien distinct, assez large, tronqué à son extrémité antérieure, mais non échancré, dévié quand on l'examine de face, mais rectiligne en profil; labre assez épais, lacinié et souvent plissé à l'intérieur, largement et peu profondément excavé en profil, vis-à-vis la convexité du dernier tour, antécurent vers la suture; columelle lisse, arquée par une double sinuosité en S; bord columellaire large et peu callux, extérieurement limité par une rainure peu profonde.

Diagnose refaite d'après de beaux échantillons de l'espèce-type, du Miocène du Maryland : *B. parilis* Conr. (Pl. I, fig. 10), ma coll.

**Observ.** — Conformément à l'avis de Fischer et de Tryon, je réunis au Genre de Conrad les deux dénominations successivement proposées, par Mörch et par Sars, pour la même coquille vivante (*F. berniciensis* King), qui, ainsi que je l'ai constaté d'après un individu de la coll. Dautzenberg, répond bien à tous les caractères de *Buccinofusus*, quoique cependant les formes fossiles de ce dernier Genre n'aient pas eu l'habitat boréal de cette coquille.

**Rapp. et diff.** — La brièveté, la largeur, l'inflexion du canal de *B. parilis*, le distinguent, à première vue, des *Fusus* de la première Sous-Famille; ce caractère suffit, à défaut de la radule, pour justifier la séparation d'un Genre distinct, au lieu que Fischer l'a simplement cité comme Section de

**Buccinofusus**

*Fusus*. D'autre part, on ne peut classer *Buccinofusus* dans la Famille *Chry-sodomidæ* ou *Buccinidæ*, non seulement à cause des différences que présente l'animal, mais encore parce que le canal, tout en paraissant tortueux et dévié, quand on le regarde en face, reste encore rectiligne extérieurement, c'est-à-dire vu du côté du cou, et aussi parce que ce canal ne porte pas, à son extrémité, l'échancrure caractéristique des *Buccinidæ*.

La sinuosité du labre n'est pas située, comme chez *Levifusus*, sur la rampe postérieure : elle est placée plus haut, et elle se réduit à une excavation plus largement ouverte; d'ailleurs, le canal est bien plus infléchi, de sorte qu'il n'est pas possible de rapprocher de *Surculofusus* (= *Levifusus*) les espèces anglo-parisiennes que j'avais autrefois dénommées *Semifusus*, et que M. Vincent a récemment comparées à son *Surculofusus bruxelloensis*. Ces six espèces ont seulement le canal un peu plus allongé que *B. parilis*.

*Buccinofusus* étant ainsi ramené dans la Sous-Famille *Streptochetinæ*, il me reste à indiquer par quels caractères il s'écarte de *Streptochetus* : d'abord l'absence de bourrelet et de fente ombilicale sur le cou; ensuite, l'ornementation, la sinuosité et les plissements internes du labre. Je n'ai pu, malheureusement, étudier la protoconque d'aucune des espèces que je rapporte à ce Genre, et vérifier si elle se rapproche ou s'éloigne de celle de *Streptochetus*, ou de *Streptolathyrus* qui a déjà un bourrelet moins saillant et dont l'ornementation ressemble davantage à celle de *Buccinofusus*, en formant déjà une transition, qui explique le classement de *Buccinofusus* dans la même Sous-Famille.

**Répart. stratigr.**

- TURONIEN.** — Une espèce à peu près certaine dans les grès d'Uchaux : *Fusus Requienianus* d'Orb., ma coll.
- SENONIEN.** — Une espèce probable, ou du moins un fragment, dans le Groupe d'Otatoor (Inde méridionale) : *Fusus verticillatus* Stoliczka, d'après les figures de la Monographie de cet auteur. Une espèce très douteuse, généralement à l'état de moule, dans le Dordonnien et le Coniacien de la Charente : *Fusus marrotianus* d'Orb., coll. Joly.
- PALEOCENE.** — Une espèce dans le Landéuien des environs de Reims : *Melongena Lanbrierei* Cossm., ma coll.
- EOCENE.** — Plusieurs espèces à canal très peu infléchi, dans le Suessonien et le Bartonien des environs de Paris : *Fusus distinctissimus* Bayau, *Buccinofusus Bezaucouii* Cossm., d'après mon Catalogue illustré. Quatre espèces à canal un peu long, dans le Londinien de Londres : *Fusus tuberosus*, *regularis*, *conifer* et *complanatus* Sow., ma coll. Une espèce probable dans le « Lignitic stage » des Etats-Unis : *Fusus Harrisii* Aldr., d'après la Monographie de M. Gilb. Harris [Bull. Amer. Pal. 1899, n° XI].
- OLIGOCENE.** — Une espèce à peu près certaine, dans le Rupélien de Belgique : *Fusus Deshayesi* de Kon., ma coll. Une espèce confondue avec *F. regularis* Sow., dans le Tongrien de l'Allemagne du Nord, mais pro-

**Buccinofusus**

blement distincte, d'après la figure publiée par M. von Kœnen, dans sa Monographie.

**MIOCENE.** — L'espèce-type aux Etats-Unis, ma coll. Une espèce bien caractérisée, dans les couches de Navidad, au Chili : *F. Steinmanni* Möricke, d'après la figure [N. Jahrb. Miner. 1896].

**PLIOCENE.** — Une espèce à peu près certaine, dans le Crag jaune de Walton (Angleterre) : *F. costifer* S. Wood, ma coll.; une autre un peu douteuse, dans le même gisement : *F. nodifer* S. Wood, d'après la figure.

**EPOQUE ACTUELLE.** — Deux espèces, dans la mer du Nord et au Spitzberg, d'après le Manuel de Tryon.

**LIROFUSUS, Conrad, 1865.**

Forme en massue; spire courte; canal court, infléchi, sans plis.

**LIROFUSUS, sensu stricto.** Type : *Fusus thoracicus*, Conr. Eoc.

Taille petite; forme un peu ventrue, en massue; spire assez courte, étagée; protoconque polygyrée, conique et pointue; tours treillisés, à sutures canaliculées. Ouverture piriforme, assez large, sans gouttière postérieure, terminée par un canal étroit et infléchi, presque sans bourrelet sur le cou; labre vertical, peu épais, lisse à l'intérieur; columelle excavée en arrière, coudée sans trace de pli, à la naissance du canal; bord columellaire peu distinct.

Diagnose faite d'après des échantillons mutilés de l'espèce-type (Pl. II, fig. 1), ma coll.; et d'après une espèce plésiotype, provenant également de Claiborne : *F. mississippiensis* Conr. (Pl. I, fig. 4), ma coll.

**Rapp. et diff.** — Bien que ce Genre se rapproche de *Streptochetus* par sa columelle lisse et excavée en arrière, et par son canal infléchi, il s'en écarte : non seulement par son ornementation, mais surtout par l'absence d'un bourrelet saillant sur le cou, où on n'en distingue qu'une faible trace, par sa protoconque polygyrée et pointue, par son bord columellaire peu distinct, non détaché, etc... Si on le compare à *Buccinofusus*, on trouve qu'il en diffère par son galbe et par son ornementation, par son labre vertical et lisse, par son canal un peu plus long et beaucoup plus étroit.

Tryon, sans le caractériser, place *Lirofusus* dans la Famille *Buccinida*,

**Lirofusus**

malgré son canal de *Fusida*, non échanuré; et il lui attribue, comme Sous-Genre, *Sycopsis* Conr., qui me parait plutôt voisin de *Fulgur*. Fischer classe *Lirofusus* comme simple Section de *Fusus*, ce qui n'est guère admissible, à cause de l'inflexion de son canal et de sa protoconque polygyrée. L'examen attentif des échantillons, qui ont servi de base à la diagnose complète que je donne de ce Genre, me confirme dans l'opinion qu'il est bien à sa place dans la Sous-Famille *Streptochetina*.

**Répart. stratigr.**

Eocene. — Les deux espèces ci-dessus figurées, dans le Claibornien de l'Alabama, ma coll., et dans le Mississipi, d'après la figure originale publiée par Conrad. Une autre espèce dans le « Lignitic stage » de l'Alabama : *F. subtenuis* Heilp., ma coll.

**FASCIOLARIA. Lamk. 1801.**

Canal assez long et arqué; labre sillonné à l'intérieur. Columelle munie de plis obliques et décroissants, l'anérieur plus saillant.

**FASCIOLARIA, sensu stricto.** Type : *Murex tulipa*, Lin. Viv.  
(= *Terebrispira*, Conr. 1862.)

Taille grande; forme plus ou moins bulbeuse, un peu ventrue; spire plus courte que l'ouverture; protoconque obtuse, en calotte ovoïdale; tours convexes, lisses, sauf vers la suture à la base du dernier. Ouverture ovale, assez élevée, anguleuse en arrière, terminée en avant par un canal infléchi à droite, relativement court, peu rétréci, tronqué sans échanerure à son extrémité, à peu près dépourvu de bourrelet sur le cou; labre peu épais, finement lité à l'intérieur, oblique et peu sinueux en profil, un peu rétroecurrent vers la suture; columelle excavée en arrière, soudée à la naissance du canal, où elle porte un gros pli saillant et très oblique, auquel succèdent, en dessous, deux autres plis plus petits, l'inférieur souvent très obsolète; bord columellaire indistinct.

Diagnose refaite d'après le type vivant, et d'après une espèce plésiotype, du Miocène de la Caroline du Nord : *F. rhomboidea* Rogers (Pl. II, fig. 6), ma coll.



**Fasciolaria**

**Rapp. et diff.** — La séparation des véritables *Fasciolaria* et des *Fusina*, est facile à faire, à cause de leurs plis columellaires très obliques, décroissants comme ceux de *Voluta*, et, en outre, à cause de leur canal infléchi, de leurs plis lirés à l'intérieur du labre, etc.; mais le premier de ces caractères est le plus important, celui qui a toujours guidé les auteurs dans leurs déterminations génériques; car, même chez ceux des *Fusina* dont la columelle est subplissée, les plis occupent un emplacement plus inférieur et ils n'ont jamais l'obliquité des plis de *Fasciolaria*. Quant à l'inflexion du canal, elle commence déjà à apparaître chez la Sous-Famille *Streptochetina*, comprenant des Genres tels que *Buccinofusus*, par exemple, qui est presque un *Fasciolaria* sans plis. Les plissements internes du labre existent chez quelques *Fusina*, de sorte qu'on ne peut en tirer une indication bien certaine pour le classement des espèces dans l'un ou l'autre groupe.

Il ressort de ce qui précède, qu'il serait bien difficile d'admettre une délimitation absolue entre deux Familles distinctes, qui comprendraient, l'une *Fusus* ainsi que les Genres les plus proches, et l'autre *Fasciolaria* avec toutes les formes à columelle plissée: c'est ce qui explique pourquoi je me suis borné à proposer des Sous-Familles, groupant seulement les Genres dont l'affinité est plus intime; cette solution s'impose aux Paléontologistes qui n'ont pas à leur disposition les caractères anatomiques.

À l'exemple de M. Dall, je réunis à *Fasciolaria* le Genre *Terebrispira* Conrad, proposé pour une espèce dont la figure originale, assez inexacte, représenterait plutôt un échantillon de *Volutopsis*; mais, l'excellente figure publiée dans le récent ouvrage de M. Dall, me permet de rectifier cette appréciation: on peut dire de *Terebrispira* que c'est un *Fasciolaria* étroit, avec un bourrelet rudimentaire sur le cou.

**Répart. stratigr.**

**MIOCÈNE.** — L'espèce plésiotype ci-dessus figurée, dans la Caroline du Nord, ma coll. Deux autres espèces dans les mêmes gisements: *Fasciolaria acuta* et *elegans* Emmons (cette dernière, type du Genre *Terebrispira* Conrad), d'après la Monographie de M. Dall [Tert. Flor. II, 1892].

**PLIOCÈNE.** — L'espèce-type dans la Floride, d'après la Monographie précitée de M. Dall. Une autre espèce, et ses variétés, dans la Caroline du Sud et la Floride: *F. distans* Lamk, *F. apicina*, *monocingulata* Dall, d'après cet auteur.

**EPOQUE ACTUELLE.** — Deux espèces aux Indes occidentales, et sur les côtes de l'Atlantique, d'après le Manuel de Tryon.

**LIOCHLAMYS**, Dall., 1890. Type: *Mazzalina bulbosa*, Heilp. Plioc.

Taille assez grande; forme bulbeuse et ventrue comme *Sycum*; spire courte, à galbe conique et subulé, vernissée jusqu'au sommet

**Fasciolaria**

par l'expansion du manteau ; protoconque obtuse, dissimulée sous le vernis : dernier tour très grand, arrondi, lisse, à base excavée sans bourrelet. Ouverture deux fois plus haute que la spire, étroitement anguleuse en arrière, dilatée au milieu, terminée en avant par un canal extrêmement court, tronqué sans échanerure à son extrémité ; labre assez mince, lité par de nombreux plissements à l'intérieur et à quelque distance du bord, à profil un peu sinueux, fortement rétroenrent près de la suture ; columelle très excavée en arrière, coudée en avant et portant, vis-à-vis du coude, trois forts plis obliques, qui décroissent d'avant en arrière, avec quelques rides intercalées, mais non enroulées sur la columelle ; bord columellaire mince et vernissé, étalé sur une grande partie de la base, sur le bord opposé, sur une partie de la suture du dernier tour et s'étendant jusqu'au sommet de la spire.

Diagnose refaite d'après un échantillon de l'espèce-type, du Pliocène de la Floride (Pl. II, fig. 5). ma coll.

**Rapp. et diff.** — Bien que, par sa forme générale, par la position de ses plis columellaires et par l'inflexion de son canal, ce Sous-Genre se rattache à *Fasciolaria s. s.*, il s'en écarte essentiellement : par la brièveté de ce canal, qui est tronqué presque au dessus des plis ; par la disposition de ces plis, moins obliques et moins décroissants, entremêlés de rides sur la face antérieure de l'ouverture ; enfin par le vernis calleux qu'a déposé le manteau de l'animal sur une grande partie de la spire, et dont l'expansion rappelle les *Cypræidæ*. On pourrait être, au premier abord, tenté de classer *Liochlamys* auprès de *Sycum*, dans la Famille *Turbinellidæ* ; mais la plication columellaire est bien celle de *Fasciolaria*, de sorte que la place, assignée par l'auteur lui-même à cette subdivision, paraît tout à fait rationnelle.

**Répart. stratigr.**

MIOCÈNE. — Une seule espèce, type du Sous-Genre, dans les conches de la Floride, ma coll.

**PLEUROPLOCA**, Fischer, 1884. Type : *Fasciolaria trapezium*, Lin. Viv.

Taille souvent très grande ; forme fusoïde, allongée ; spire étagée, généralement égale ou inférieure à l'ouverture : tours ornés d'une

**Fasciolaria**

carène noduleuse ou épineuse, à l'intersection de côtes généralement interrompues sur la rampe postérieure; base subitement excavée autour du cou du canal, sur lequel s'enroule un bourrelet très oblique, avec des filets plus ou moins grossiers. Ouverture allongée, piriforme, avec une gouttière inférieure anguleuse, limitée par une côte interne spirale; canal assez long, infléchi à droite et tortueux, subtronqué sans échancrure à son extrémité; labre assez mince, lité à l'intérieur par de nombreux plis, à profil peu arqué, sauf en face des épines, antécurent vers la suture; columelle excavée en arrière, fortement coudée à la naissance du canal, où elle est munie des trois plis caractéristiques de *Fasciolaria*; bord columellaire étroit, un peu calleux, surtout en avant où il s'applique hermétiquement sur le bourrelet.

Diagnose complétée d'après le type vivant, et d'après un plésiotype du Burdigalien de la Gironde: *Fasciolaria Tarbelliana* Grat. (Pl. II, fig. 7), de Peloua, ma coll.

**Rapp. et diff.** — Fischer a séparé, avec juste raison, ces coquilles de *Fasciolaria*; mais il a simplement indiqué, comme motif, les caractères de la forme extérieure qui est, en effet, bien différente. Or, à mon avis, les caractères différentiels, beaucoup plus importants, sont, chez *Pleuroploca*: l'existence d'un bourrelet sur le cou du canal, qui est aussi plus allongé; la direction antécourante du profil du labre vers la suture; enfin l'excavation de la base, qui contribue à former un cou au canal. Parmi les fossiles, c'est le plus grand nombre des espèces, dénommées *Fasciolaria*, qu'il faut classer dans ce Sous-Genre; toutefois les auteurs ont uniformément donné le nom *Fasciolaria* à toute coquille fusiforme, à columelle plissée, sans vérifier si ces plis ont bien l'emplacement et l'obliquité typiques; or on a déjà vu ci-dessus que beaucoup de *Fusinæ* ont la columelle subplissée; d'autre part, on verra ci-après que *Lathyrus* et ses Sous-Genres ont aussi des plis à la columelle; de sorte qu'en définitif, il y a beaucoup à restreindre dans l'attribution au Sous-Genre *Pleuroploca* des prétendus *Fasciolaria* fossiles.

**Répart. stratigr.**

EOCÈNE. Plusieurs espèces, à protoconque globuleuse et paucispirée, dans l'Australie du Sud: *Fasc. cristata*, *rugata*, *Morundiana*, *decipiens* Tate, ma coll.

**Fasciolaria**

OLIGOCENE. — Une espèce douteuse, dans le Tongrien de l'Allemagne du Nord : *Fusus Sandbergeri* Beyr., d'après la Monographie de M. von Kœnen, qui n'a pu indiquer si la columelle est — ou n'est pas — plissée.

MIOCENE. — L'espèce plésiotype ci-dessus figurée, dans le Burdigalien de la Gironde, ma coll., dans la Molasse du Portugal, d'après Pereira da Costa, et dans le bassin de Vienne, d'après Hærnes et Auinger. Une autre espèce dans l'Aquitainien : *Fasc. Jouanneti* Mayer, d'après la figure publiée par cet auteur. Une espèce bien caractérisée, dans l'Helvétien de la Touraine : *Fasc. nodifera* Duj. ma coll. Deux espèces dans le Bassin de Vienne : *Fasc. Hærnesi* Seguenza, *Fasc. pirulæformis* Hærn. et Auinger, d'après la Monographie de ces auteurs. Une espèce dans l'Helvétien du Piémont : *Fasc. verrucosa* Bellardi, d'après la Monographie de cet auteur. Une espèce à plis parfois peu saillants, dans le Plaisancien de la Toscane : *Fasc. fimbriata* Brocchi, ma coll.

PLIOCENE. — Deux espèces dans le Floridien de Caloosahatchie : *Fasc. scalarina* Heilp., ma coll., *Fasc. cf. gigantea* Kiener, d'après la Monographie de Heilprin [Explor. W. Coast of Florida, 1887, p. 69].

EPOQUE ACTUELLE. — Nombreuses espèces dans toutes les mers, sous le nom *Fasciolaria*, d'après le Mauuel de Tryon.

LATHYRUS, Montfort. 1810 (*em.*).

Canal assez court, presque rectiligne; columelle plissée, non excavée; labre généralement crénelé ou plissé à l'intérieur.

LATHYRUS, *sensu stricto*. Type : *Murex gibbulus*, Gmelin. Viv.  
 (= *Polygona*, Schum. 1817; = *Plicatella*, Swainson, 1840;  
 = *Eolaturus*, Bell. 1883; = *Plesioluturus*, Bell. 1883.)

Taille moyenne, ou assez petite; forme fusoïde, plus ou moins allongée, parfois ventrue; spire habituellement plus longue que l'ouverture; protoconque polygyrée.conoïdale, à nucléus obtus; tours anguleux, avec une rampe postérieure, ornés de côtes polygonales et de carènes spirales, entremêlées de filets plus fins; dernier tour subitement contracté à la base, dont l'excavation dégage le cou droit, avec un bourrelet plus ou moins distinct, situé très en avant. Ouverture piriforme, peu dilatée, munie d'une gouttière assez étroite

**Lathyrus**

dans l'angle inférieur, terminée en avant par un canal peu allongé, à peu près droit, obliquement tronqué sans échancrure à son extrémité; labre épais, à contour presque vertical ou à peine sinueux, portant à l'intérieur des crénelures allongées, ou des plis peu serrés, columelle presque rectiligne en arrière, portant au milieu trois plis peu obliques, rapprochés, presque égaux, parfois très obsolètes; bord columellaire assez large, médiocrement calleux, détaché à son extrémité antérieure, généralement séparé du bourrelet par une fente ombilicale plus ou moins ouverte.

Diagnose complétée d'après l'espèce vivante *L. polygona* Schum., et d'après un plésiotype du Burdigalien de Peloua, dans la Gironde : *Fasc. Lynchi* Bast. (Pl. II, fig. 10) ma coll.; autre plésiotype, à canal court, du Tortorien de Lapugy : *Fasc. pleurotomoides* Hoern. et Auinger (Pl. II, fig. 8), ma coll.

**Observ.** — Tout d'abord, conformément à l'indication du répertoire d'Hermannsen, d'après Latreille, il y a lieu de rectifier l'orthographe de ce Genre, que la plupart des auteurs écrivent *Latirus*, quoique l'étymologie soit  $\lambda\alpha\theta\upsilon\rho\sigma$ . En second lieu, l'espèce-type indiquée par Fischer (*L. polygonus*) n'est pas conforme à l'indication d'Hermannsen, pas plus d'ailleurs que pour le Genre synonyme *Polygona* Schum., qui aurait pour type, d'après Fischer, précisément *Turb. gibbula* Gm., tandis qu'Hermannsen indique *Murex infundibulum* Gm. pour *Polygona*, et *Turb. gibbula* pour *Lathyrus*. Cette question n'a d'ailleurs qu'un intérêt secondaire, attendu que toutes ces espèces ne diffèrent entre elles que par la longueur de leur canal, qui présente invariablement la même disposition, et par l'ouverture plus ou moins visible de leur fente ombilicale, entre le bourrelet dorsal et le bord columellaire: c'est pour ces motifs que je réunis *Polygona* comme synonyme de *Lathyrus*, de même que *Plicatella* Swainson. J'ai d'ailleurs fait figurer, comme plésiotypes fossiles, deux formes qui représentent: la première (*L. Lynchi*) un exemple de *Polygona*, la seconde (*L. pleurotomoides*) un *Lathyrus* typique.

Dans la quatrième partie de sa Monographie des « Fossiles du Piémont et de la Ligurie » (1883), Bellardi a classé dans ce Genre, en le divisant en de nombreuses Sections, des espèces à columelle plissée, dont la plupart ne présentent pas les caractères de la forme typique, de sorte que j'ai nécessairement disséminé dans plusieurs Sous-Familles différentes ces Sections dont le lecteur retrouvera les noms à leur véritable place. Néanmoins, quoique je n'adopte pas absolument toutes les conclusions de Bellardi, comme sa classification a été faite avec le plus grand soin, au point de vue de la répartition

**Lathyrus**

des espèces, et qu'elle peut servir de guide dans certains cas, je crois utile de la résumer ci-après :

I. EOLATHYRUS, ne diffère pas sensiblement de *Lathyrus*, le 3<sup>e</sup> pli columellaire est seulement peu visible. — II. LATHYRUS, subdivisé en huit séries, qui ne diffèrent que par des détails de l'ornementation : c'est la plus grande partie des espèces de ce Genre. — III. PLESIOLATHYRUS, tantôt cinq plis columellaires, tantôt un seul ; le type est *L. nodosus*, fragment mal caractérisé ; en définitive, il ne paraît pas y avoir de raisons sérieuses pour admettre cette Section. — IV. POLYGONA, à canal court : ce sont précisément les espèces qui se rapprochent le plus de ma Section *Lathyrulus*, et qui ressemblent le moins à *L. infundibulum*, type de *Polygona*. — V. DOLICHO-LATHYRUS ; on a vu ci-dessus que cette dénomination doit légitimement remplacer mon Genre *Latirofusinus*, et que ce sont de véritables *Fusinae*, à exclusion des *Fasciolarinae*. — VI. NEOLATHYRUS : ce sont des *Lathyrus* à columelle excavée, dont la surface est lisse, sauf sur les premiers tours ; il n'y a que deux espèces un peu dissemblables dans cette Section. — VII. ASCOLATHYRUS. Ces coquilles, par leur canal court, ombiliqué, tronqué, muni d'un gros bourrelet, me paraissent très voisines de *Peristernia*. — VIII. PERISTERNIA, avec trois séries non dénommées, et basées sur la longueur relative de la spire ; mais ce ne sont pas des espèces conformes au type de Mörch, et la plupart ressemblent plutôt à ma Section *Lathyrulus*. — IX. PSEUDOLATHYRUS, ici, le canal étant long et peu tortueux, absolument dépourvu de bourrelet, la columelle ne portant qu'un ou deux plis, il y a lieu de rapprocher ce groupe de *Dolicholathyrus*, c'est-à-dire de le classer dans la Sous-Famille *Fusinae*.

En résumé, à l'exception de *Neolathyrus* et d'*Ascolathyrus*, que je conserve à peu près dans les environs immédiats de *Lathyrus*, les subdivisions nouvelles, proposées par le savant professeur de l'Université de Turin, sont à déplacer ou à supprimer, parce qu'il n'a pas repris les véritables types de *Lathyrus*, de *Polygona*, de *Peristernia*, et que, par suite, il a interprété ces Genres autrement que ne l'ont fait leurs auteurs.

**Rapp. et diff.** — Le Genre *Lathyrus* mérite évidemment d'être séparé de *Fasciolaria*, principalement à cause de sa columelle presque rectiligne en arrière, à la place de l'excavation qu'on observe chez *Fasciolaria* et *Pleuroploca* ; à cause aussi de la position des plis qui sont toujours situés plus bas que le coude de la columelle, qui sont moins obliques, non décroissants, à peu près égaux ; d'autre part, le labre a un profil beaucoup plus droit que celui des deux autres groupes précités, il n'est ni rétrocurrent, ni antécurrent vers la suture.

**Répart. stratigr.**

**Eocene.** — Aucune espèce dans le Bassin de Paris : celles que j'ai désignées sous ce nom générique, sont, pour la plupart, des *Jania*. Trois espèces dans le Jacksonien du Mississipi ou du Texas : *Fusus protractus* Conr., *L. humilior* Meyer, *L. Singleri* Gilb. Harr., ma coll. Deux espèces probables dans l'Australie : *Peristernia crassilabrum* Tate, *L. Tatei*

**Lathyrus**

Geo. Harris, d'après la Monographie [Australasian] de ce dernier auteur, et à l'exclusion des autres espèces qu'il cite comme *Lathyrus*.

OLIGOCÈNE. — Une espèce certaine dans le Stampien de Pierrefitte et du Bassin de Mayence : *Fusus retrorsicosta* Sandb., ma coll. Deux espèces dans le Tongrien de l'Allemagne du Nord : *Fusus elatus* v. Kæn., et *Turbinella dubia* Beyr., d'après la Monographie de M. von Kænen. Une espèce, type d'*Eolaturus*, dans la Ligurie : *L. præcedens* Bellardi, d'après cet auteur.

MIOCÈNE. — Plusieurs espèces dans le Burdigalien de la Gironde et des Landes : *Turbinella Lynchii* Bast., *T. crassinoda* Grat., ma coll.; la première dans la Molasse du Portugal, d'après Pereira da Costa. Une petite espèce inédite, dans l'Aquitainien de Méridac : *L. Benoisti, nobis* [voir l'annexe, Pl. II, fig. 9]. Une espèce dans les couches supérieures d'Edeghem et de l'Allemagne du Nord : *Fusus Rothi* Beyr., ma coll. Deux espèces bien caractérisées, dans le Bassin de Vienne : *Fasc. pleurotomoides* et *moravica* Hærn. et Auinger, ma coll. Nombreuses espèces typiques, dans l'Helvétien et le Tortonien du Piémont : *L. lynchoïdes* Bell., *L. taurinus* Mich<sup>11</sup>, *L. carinatus*, *dertonensis* Bell., *Turbinella Bellardii*, *crassicosata* Mich<sup>11</sup>, *L. spinifer*, *Gastaldii*, *subspinus*, *Mayeri* Bell. L'une d'elles (*T. Bellardii*) dans le Redonien des environs de Nantes, d'après M. G. Dollfus, coll. Dumas. Trois espèces dans les « couches à silex » de la Floride : *L. floridanus* Heilp., *L. rugatus* (1) Dall, ma coll., *L. callimorphus* Dall, d'après la Monographie de cet auteur.

PLIOCÈNE. — Plusieurs espèces dans le Plaisancien et l'Astien du Piémont : *L. affinis*, *albigonensis*, *sabaticus*, *subfimbriatus*, *minor* (2), *asper* Bellardi, d'après la Monographie de cet auteur; dans le Plaisancien et le Messinien de la Toscane : *Fasciolaria Pecchiolii* Semper, ma coll. Une espèce inédite, à Gourbesville, dans le Cotentin, ma coll. Une espèce dans la Floride : *L. tessellatus* Dall., d'après la Monographie de cet auteur. Plusieurs espèces dans les couches récentes de Java : *L. madiunensis*, *fasciolariaeformis*, *nangulananus* Martin, d'après la Monographie de cet auteur.

EPOQUE ACTUELLE. — Nombreuses espèces dans l'Océan indien, le Pacifique, les mers de Chine et l'Atlantique, d'après le Manuel de Tryon.

*LATHYRULUS*, Cossmann, 1899. Type : *Fusus subaffinis*, d'Orb. Eoc.

Taille petite; forme étroite; spire au moins deux fois plus longue que l'ouverture; protoconque conoïdale, à nucléus obtus; tours

(1) Ne pas confondre cette espèce avec *Fasc. rugata* Tate, ni avec *Fusus rugatus* Aldr., qui ne font pas double emploi.

(2) Ne pas confondre avec *Fusus minor* Desh., que j'avais classé comme *Lathyrus*, mais qui n'appartient pas à ce Genre, de sorte qu'aucune correction de nomenclature n'est à faire.

**Lathyrus**

convexes, ornés de filets spiraux et de côtes axiales qui se succèdent, en formant une pyramide plus ou moins tordue autour de l'axe vertical; base rapidement excavée autour du cou, qui est légèrement infléchi et sur lequel s'enroule un bourrelet assez saillant. Ouverture courte, rhomboïdale, terminée par un canal tortueux, brièvement tronqué, sans échancrure à son extrémité; labre un peu arqué, intérieurement crénelé par quelques plis écartés; columelle à peine excavée, munie de trois rides obliques; bord columellaire mince, bien limité, à peine détaché en avant.

Diagnose reproduite d'après un échantillon de l'espèce-type, du Suessonien de Guise (Pl. II, fig. 13), ma coll.

**Rapp. et diff.** — Cette Section s'écarte de *Lathyrus s. s.* par la forme étroite et par la longueur de la spire, par la brièveté du canal, par le coude plus arqué de la columelle, à la naissance de ce dernier. *Lathyrulus* correspond exactement à la seconde série de la quatrième Section du classement de Bellardi, qui l'intitule *Polygona* (= *Plicatella*) : or on a vu ci-dessus que le type de *Polygona* est un véritable *Lathyrus* et que *Plicatella* en est synonyme; d'ailleurs, les trois espèces citées par Bellardi dans cette série, s'écartent complètement de celles de la première série, qui sont bien de vrais *Lathyrus*, tandis qu'elles ressemblent absolument à notre fossile du Suessonien.

On peut également rapprocher *Lathyrulus* de *Streptochetus*, à cause de son canal coudé, de son bourrelet basal et de son ornementation en pyramide tordue : toutefois, il s'en distingue par ses rides columellaires, par sa columelle peu excavée en arrière, par son cou plus infléchi, par sa protoconque plus développée, à nucléus différent, etc...

**Répart. stratigr.**

**Eocene.** — L'espèce-type dans le Bassin de Paris, ma coll. Une espèce dans le Bassin de Nantes : *L. gonelensis* Cossm., ma coll. Une espèce douteuse, en Australie : *Peristernia apicilirata* Tate, ma coll.

**Oligocène.** — Une espèce dans le Stampien des environs de Paris, classée comme *Siphonalia* dans ma « Revision de l'Oligocène » : *Fusus Speyeri* Desh., ma coll., coll. de l'Ecole des Mines.

**Miocène.** — Deux espèces dans l'Helvétien du Piémont : *Turbinella coarctata* Mich., *Turb. crassa* Sism., d'après les figures de la Monographie de Bellardi. Deux espèces probables, dans le Bassin de Vienne : *Turbinella elegans* d'Anc., *Lathyrus fusiformis* Ilernes et Auinger, d'après les figures de la Monographie de ces deux auteurs.



**Lathyrus**

PLIOCENE. — Deux espèces dans l'Astien du Piémont : *Lathyrus astensis*, *Iriæ* Bellardi, d'après les figures de la Monographie de cet auteur. Une espèce dans les marnes de Caloosahatchie (Floride) : *Lathyrus hypsipettus* Dall., d'après la Monographie de cet auteur.

EPOQUE ACTUELLE. — Deux espèces polynésiennes, d'après le Manuel de Tryon.

*NEOLATHYRUS*, Bellardi *em.* 1883. Type: *Fasciol. recticauda*, Fuchs. Mioc.

Test épais. Taille assez grande; forme clavatulée; spire assez longue, non étagée, étroite, subulée; tours peu convexes, lisses ou à peine sillonnés; base subitement excavée, dégagant le gonflement du cou, qui est orné de filets obsolètes et réguliers, et qui est muni d'un bourrelet peu saillant. Ouverture piriforme, assez élevée, munie d'une gouttière dans l'angle inférieur, terminée en avant par un canal assez long, plus ou moins infléchi au milieu; labre assez mince, à peine arqué, plissé à l'intérieur; columelle un peu excavée en arrière, munie de trois plis très obsolètes, au-dessous de l'inflexion du canal; bord columellaire calleux, muni d'un renflement pariétal près de la gouttière, souvent un peu détaché du bourrelet, du côté antérieur.

Diagnose complétée d'après des échantillons de l'espèce-type, du Miocène de Turin (Pl. III, fig. 3); et d'après un plésiotype à canal plus infléchi : *Lathyrus obliquicauda* Bell. (Pl. III, fig. 1); tous deux communiqués par M. Sacco [types de Bellardi, au Musée de Turin].

**Rapp. et diff.** — La séparation de cette Section est justifiée : non seulement par sa forme clavatulée, par sa spire entièrement lisse; mais encore par la courbure de la columelle, par l'effacement des plis columellaires, par le gonflement du cou qui remplace le bourrelet tordu. Bellardi a réuni, dans cette Section, deux espèces qui, à première vue, paraissent très dissemblables, à cause de l'inflexion de leur canal; mais, en examinant attentivement les types, au lieu des figures, ou constate que ces coquilles, dont aucune n'est intacte, devaient évidemment présenter la même disposition, quand l'ouverture était complète : l'obliquité du canal de *Fasciolaria recticauda* commence à se produire très près du point où tous les échantillons sont brisés; d'autre part, *L. obliquicauda*, à qui le premier tour manque à moitié, semble, pour ce motif, avoir le canal plus tordu qu'il ne doit l'être

**Lathyrus**

en réalité. Tous les autres caractères génériques sont, d'ailleurs, identiques chez ces deux espèces; il n'y a, entre elles, que des différences spécifiques, telles que la brièveté de la spire et l'existence de costules au sommet de *L. obliquicaula*. La réunion de ces deux formes dans une même Section, comme l'a proposé Bellardi, est donc justifiée.

**Répart. stratigr.**

MIOCENE. — Les deux espèces ci-dessus figurées, dans l'Helvétien du Piémont, coll. du Musée de Turin. Une espèce voisine, dans le Bassin de Vienne : *Fasciolaria Bellardii* (1) Høernes, d'après Bellardi.

**DETONIA**, Bellardi, 1884.

Type : *D. Iriae*, Bell. Mioc.

« Coquille subfusiforme ; spire courte ; tours peu nombreux, »  
 » élevés, convexes ; dernier tour peu déprimé en avant, assez régulière- »  
 » ment atténué par un canal un peu long, un peu large, obliquement dévié à droite, supérieur à la moitié de la longueur totale. Surface longitudinalement costulée, et transversalement ornée de cordonnets. Ouverture oblongue, allongée ; labre lisse à l'intérieur ; bord columellaire un peu étalé sur l'avant-dernier tour ; columelle un peu arquée, triplissée ; plis comprimés, proéminents, très obliques, écartés, l'anérieur enroulé au-dessus de »  
 » la moitié de la hauteur. »



FIG. 14. — *Detonia Iriae* Bell.

Reproduction de la figure originale (Fig. 14).

**Observ.** — Il y n'a que peu de chose à ajouter à la diagnose qui précède, textuellement traduite d'après celle de Bellardi ; car l'unique fragment figuré est dans un état de conservation qui rend tout à fait téméraire la création d'un Genre nouveau. La pointe manque et l'ouverture est très mutilée ; toutefois, par les accroissements, on peut se rendre compte que le labre était à peu près vertical, et qu'il aboutissait orthogonalement à la suture ; il ne paraît y avoir aucune trace de bourrelet sur le cou du canal, où s'enroulent simplement des filets obliques ; son extrémité est obliquement trouquée sans aucune échancrure.

(1) Ne pas confondre avec *Lathyrus Bellardii* Michx. (*Turbinella*) ; cependant, le nouveau classement de l'espèce viennoise, dans la Section *Neolathyrus* du Genre *Lathyrus*, peut prêter à la confusion entre les deux espèces.

**Lathyrus**

**Rapp. et diff.** — Bellardi a placé ce Genre près des *Turbinellidæ*, quoique les plis soient beaucoup plus obliques que ceux de *Turbinella*; je préfère rapprocher *Dertonia* de *Lathyrus*, parce que sa coquille a le même galbe que plusieurs des Sous-Genres de ce Genre; toutefois, on l'en distingue par la disposition des plis columellaires, et par l'absence probable de bourrelet.

**Répart. stratigr.**

MIOCÈNE. — Un seul échantillon de l'espèce-type, dans le Tortonien du Piémont, d'après la figure publiée par l'auteur: cet échantillon est au Musée de Rome, et il n'a pu m'être communiqué.

PERISTERIA, Mörch, 1852. Type: *Turbinella nassatula*, Lamk. Viv.

Taille moyenne ou au-dessous; forme buccinoïde, courte, ventrue ou trapue, un peu étagée; spire peu allongée, à galbe conique; tours treillisés par des côtes axiales et par des filets spiraux, régulièrement espacés; base du dernier tour rapidement atténuée, dégageant le cou qui est court et gonflé par un gros bourrelet, obliquement enroulé, parfois orné de tubulures qui marquent les arrêts de l'accroissement de la tronçature du canal. Ouverture ovale arrondie, avec une très petite gouttière dans l'angle inférieur, subitement contractée à la naissance du canal qui est très court, ordinairement inférieur à la hauteur de l'ouverture proprement dite, obliquement dévié à droite, largement tronqué sans échancrure à son extrémité; labre épaissi par la dernière côte, crénelé à l'intérieur, à peu près vertical; columelle excavée sur toute la hauteur de l'ouverture, coudée, avec un pli saillant, à la naissance du canal. munie au-dessous de ce pli, de un ou deux plissements obsolètes, souvent invisibles; bord columellaire assez large et calleux, bien limité à l'extérieur, détaché en avant et séparé du bourrelet par une fente ombilicale bien ouverte.

Diagnose refaite d'après l'espèce-type et d'après un plésiotype du Miocène de la Virginie: *Fasciolaria filicata* Conr. (Pl. II, fig. 16), ma coll.

**Rapp. et diff.** — Il s'est établie une telle confusion, au sujet des caractères distinctifs entre *Peristeria* et *Lathyrus s. s.*, que la plupart des Paléontolo-

**Lathyrus**

gistes classent indifféremment les coquilles fossiles, tantôt dans l'un de ces groupes, tantôt dans l'autre; Bellardi lui-même a désigné comme *Peristernia* de véritables *Lathyrulus*. Il est donc nécessaire de remonter au type authentique de *Peristernia* et de le comparer au type de *Lathyrus*; j'ai fait cette comparaison très attentive, et j'ai constaté que le premier diffère du second par trois caractères importants, ayant une valeur sous-générique: d'abord — et surtout —, l'excavation de la columelle, qui est à peu près rectiligne chez *Lathyrus*, de sorte qu'à ce point de vue, *Peristernia* se rapproche plutôt de *Fasciolaria* ou de *Pteuroptoea*; ensuite, la brièveté du canal obliquement dévié, qui est plus allongé chez *Lathyrus* et encore davantage chez *Pteuroptoea*; enfin, la saillie condée du pli columellaire antérieur, contractant l'ouverture et l'effacement presque complet des plis inférieurs, au lieu des trois plis subégaux de *Lathyrus*. Ces différences justifient la séparation, proposée par Mörch, si ce n'est d'un Genre distinct, au moins d'un Sous-Genre. Si on compare *Peristernia* avec *Lathyrulus*, on trouve qu'il en diffère essentiellement par son galbe trapu, par sa columelle plus excavée, par son pli saillant et par son gros bourrelet.

**Répart. Stratigr.**

EOCENE. — Une espèce douteuse dans le Bassin de Nantes: *Lathyrus difficilis* Cossm., ma coll.

MIOCENE. — Le plésiotype ci-dessus figuré, aux Etats-Unis, ma coll.

PLIOCENE. — Quatre espèces dans les couches néogéniques de Java: *P. woodwardiana*, *bandangensis*, *acantis* et *tosariensis* Martin, d'après la Monographie de cet auteur.

EPOQUE ACTUELLE. — Nombreuses espèces dans la Polynésie, l'Océan Indien, les mers de Chine, à l'exclusion de l'Atlantique, d'après le Manuel de Tryon.

*ASCOLATHYRUS*, Bellardi *em.* 1883. Type: *Latirus Borsoni*, Bell. Mioc.

Test épais. Forme courte, trapue, spire peu allongée, à galbe conoïdal; tours peu convexes, ornés de costules épaisses, peu régulières, et de filets alternés, souvent effacés, avec de petits plis courbés au dessus de la suture; base excavée, dégagant bien le gonflement du cou, sur lequel s'enroule un gros bourrelet lisse. Ouverture inférieure à la longueur de la spire, ovale, avec une gouttière étroite dans l'angle inférieur, terminée en avant par un canal très court obliquement tronqué à son extrémité et médiocrement infléchi à droite; labre épais, à peu près vertical, muni de crénelures

**Lathyrus**

allongées et écartées, à l'intérieur ; columelle un peu excavée en arrière, munie de trois plis médians, minces, et presque tout à fait transverses, infléchie avec le canal au dessus de ces plis ; bord columellaire calleux, portant un renflement pariétal, contre la gouttière, complètement détaché du bourrelet, dont il est séparé par une large fente ombilicale.

Diagnose complétée d'après le type, du Miocène de Stazzano, aux environs de Turin (Pl. III, fig. 2), communiqué par M. Sacco, Musée de Turin.

**Rapp. et diff.** — D'après la seule inspection des figures, j'avais d'abord réuni cette Section avec le Sous-Genre *Peristernia* ; mais, ayant eu la bonne fortune d'examiner les types de Bellardi, grâce à l'obligeance de notre excellent confrère, M. Sacco, j'ai pu me convaincre que la séparation, proposée par Bellardi, est justifiable à titre de Section. *Ascolathyrus* se distingue, en effet, de *Peristernia* : par son canal beaucoup moins infléchi, par ses trois plis columellaires égaux et transverses, par sa columelle moins arquée et surtout moins coudée en avant. Si on compare avec *Lathyrus s. s.*, on remarque que sa forme est beaucoup plus trapue, son canal est plus court et largement ombiliqué, sa columelle est un peu plus excavée en arrière. Cette Section se rattache donc plutôt à *Peristernia* qu'à *Lathyrus*.

**Répart. stratigr.**

MIOCÈNE. — Trois espèces dans le Tortonien du Piémont et du Portugal : *Lathyrus Borsoni* et *Bonellii* Bell., *Turbinella Allionii* Mich<sup>is</sup>, d'après les Monographies de Bellardi et de Pereira da Costa.

LEUCOZONIA, Gray, 1847. Type: *Turbinella cingulifera* (<sup>1</sup>), Lamk. Viv

Taille moyenne: forme trapue, biconique ; spire assez courte, peu ou point étagée ; tours convexes en avant, excavés en arrière, avec un bourrelet obsolète près de la suture, cerclés par des cordons spiraux, qui portent des nodosités plus ou moins apparentes, sur la région convexe du côté antérieur ; base du dernier tour excavée, dégageant bien le cou, qui est très court, avec un gros bourrelet plissé par les accroissements de la troncature du canal.

(<sup>1</sup>) *Murex nassa* Gmelin (*ex parte*).

**Lathyrus**

Ouverture peu élevée, quoique supérieure à la hauteur de la spire, piriforme, munie en arrière d'une étroite gouttière spirale, terminée en avant par un canal assez large, court et obliquement dévié à droite, tronqué et même paraissant subéchancré à son extrémité antérieure, parce qu'il est très courbé en dehors; labre vertical, sans sinuosité, intérieurement plissé; columelle presque droite en arrière, infléchiée en avant avec le canal, portant au milieu trois ou quatre plis égaux, assez obliques, puis en arrière, une carène pariétale qui, avec le pli opposé du labre, forme la profonde gouttière ci-dessus mentionnée: bord columellaire limité par une rainure bien marquée, calleux et arrondi en avant, où il est séparé du bourrelet basal par une dépression ombilicale, profonde, mais imperforée.

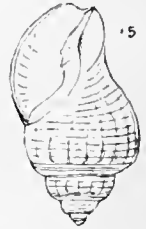


FIG. 15. — *Leucozonia Boutillieri*,  
Gossm.

Diagnose refaite d'après l'espèce type; reproduction de la figure originale du plésiotype de l'Éocène: *L. Boutillieri* Gossm. (Fig. 15).

**Rapp. et diff.** — Ce Sous-Genre se distingue de *Lathyrus s. s.*, non seulement par la brièveté de son canal et par sa forme trapue, mais encore par la gouttière postérieure de l'ouverture qui est limitée par une côte pariétale tout à fait caractéristique. Hermaunsen indique, comme type de *Leucozonia*: *Murex uassa* Gm., que beaucoup d'auteurs, Tryon entre'autres, considèrent comme synonyme de *Turbiuella cingulifera* Lamk., indiqué comme type de *Leucozonia* par Fischer: par conséquent, quel que soit le choix à faire entre ces deux noms spécifiques, il ne peut y avoir d'hésitation sur la forme à laquelle doit être appliquée la dénomination *Leucozonia*.

**Répart. stratigr.**

EOCÈNE. — Une espèce dans le Bartonien du Bassin de Paris: *L. Boutillieri* Gossm., d'après le Catalogue de l'Éocène, coll. Bouillier. Une espèce douteuse, dans le « Midway stage » de l'Alabama: *L. bispicata* Aldr., d'après M. Gilb. Harris [Bull. Amer. pal., 1895, pl. IX, fig. 4].

MIOCÈNE. — Une espèce douteuse, dans le Tortonien du Piémont: *Fasciolaria turbanata* Bellardi, d'après la figure publiée par cet auteur.

PLIOCÈNE. — L'espèce-type dans les couches néogéniques des Îles Chatham, d'après M. Geo. Harris [Australasian].

EPOQUE ACTUELLE. — Plusieurs espèces exclusivement atlantiques, sur les côtes d'Amérique et d'Afrique, d'après le Manuel de Tryon.

**Lathyrus**

*MAZZALINA*, Conrad, 1860. Type: *M. pirula*, Conrad. Eoc.  
 (= *Lagena*, Schum. 1807, non Walker et Boys 1794,  
 nec Bolten 1798; = *Latirolagena*, Geo. Harris 1897).

Taille souvent assez grosse; forme globuleuse, ventrue; spire courte, non étagée, conoïdale: protoconque paucispirée, subglobuleuse, mamillée, à nucléus petit, non saillant; tours un peu convexes, cerclés par des filets spiraux, parfois croisés par des costules d'accroissement, qui produisent de petites perles à leur intersection; sutures rainurées; base du dernier tour régulièrement atténuée et peu excavée jusqu'au cou, qui est court et muni d'un faible bourrelet, non ombiliqué. Ouverture ovale, peu dilatée, anguleuse en arrière, avec une étroite gouttière, terminée en avant par un canal très court, un peu obliquement dévié, tronqué, et sub-échancré à son extrémité; labre presque vertical, ou à peine arqué, épaissi et lirié à l'intérieur, à quelque distance du contour; columelle excavée en arrière, bombée au milieu, où elle porte trois plis assez transverses, déviée en avant avec le canal, de sorte que l'ensemble forme une S allongée; bord columellaire assez large, peu calleux, non détaché.

16



Fig. 16. — *Leucozonia staminea*, Tate.

Diagnose refaite d'après un plésiotype de l'Eocène d'Australie: *Leucozonia staminea* Tate (Pl. II, fig. 17), ma coll. Protoconque grossie de cette espèce (Fig. 16).

**Observ.** — Le nom *Lagena* ayant été employé avant Schumacher, il était nécessaire de le remplacer: M. Geo. Harris, dans son Etude sur les fossiles australasiens du British Museum [1897, p. 150], explique qu'il n'est pas possible de le remplacer par *Plicatella* Sw., dont le type est identique à celui de *Lathyrus*, ni par *Polygona* Schum. qui, dans la pensée de son auteur, ne pouvait évidemment s'appliquer à la même coquille que *Lagena* simultanément proposé par lui. En fait, nous avons établi ci-dessus que *Plicatella* et *Polygona* sont exactement synonymes de *Lathyrus* Montfort: par conséquent la nouvelle dénomination, proposée par M. Geo. Harris, serait tout à fait admissible (sous réserve d'une rectification orthographique: *Lathyrolagena*), s'il n'existait antérieurement un Genre *Mazza-*

**Lathyrus**

*lina* proposé par Conrad pour un fossile éocénique, non figuré par lui, mais repris dans le Manuel de Tryon ; ce fossile me paraît génériquement identique à *Buccinum smaragdulum* Lin., que Schumacher a pris pour type de son Genre *Lagena*. Dans ces conditions, il est plus correct de reprendre *Mazzalina* que de créer une nouvelle dénomination, comme l'a proposé M. Geo. Harris.

**Rapp. et diff.** — La séparation de cette Section du Sous-Genre *Lencozonia* paraît justifiée, non seulement à cause du galbe et de l'ornement de la coquille, mais surtout parce que sa columelle est plus excavée, et que la côte qui limite la gouttière postérieure de l'ouverture, est tout à fait rudimentaire. Le plésiotype fossile ci-dessus figuré n'a pas le canal aussi brièvement tronqué que l'espèce vivante, mais ses autres caractères sont conformes à la diagnose.

**Répart. stratigr.**

**CRETACE.** — Une espèce à columelle peu excavée dans le « Fox Hill group » du Missouri supérieur : *Fasciolaria buccinoides* Meek et Hayd., d'après la photographie des échantillons types du Musée de Washington, envoyée par M. Stanton.

**PALEOCENE.** — Une espèce mal conservée, à la base du « Midway stage » de la Géorgie : *Mazz. impressa* Galb, d'après M. Gilbert Harris [Bull. Amer. Pal., I, p. 206, pl. IX, fig. 5-6].

**EOCENE.** — Outre l'espèce-type de *Mazzalina*, aux Etats-Unis, l'espèce plésiotype ci-dessus figurée, en Australie, ma coll. ; Une autre espèce, simplement sillonnée, du même gisement : *Lencozonia micronema* Tate, d'après la figure publiée par l'auteur. Une espèce douteuse dans l'Alabama : *Lathyrus alabamensis* Aldrich, d'après la figure [Bull. Amer. Pal. 1895, p. 63, pl. I, fig. 1]. Une autre espèce dans le Claibornien de l'Arkansas : *Mazz. Oreni* Dall, d'après la Monographie de cet auteur sur la Floride.

**MIOCENE.** — Quatre espèces bien caractérisées, dans le Bassin de Vienne : *Furbinella Dujardini* et *Haueri* M. Hernes, *Lathyrus Cossmanni* et *badensis* R. HERN., d'après la Monographie de Hernes et Auinger. Une espèce non figurée, dans la Floride : *Mazz. costata* Dall, d'après la Monographie de cet auteur.

**PLIOCENE.** — Une espèce dans les couches néogéniques de Java : *Lagena jurana* Martin, d'après la Monographie de cet auteur.

**EPOQUE ACTUELLE.** — L'espèce-type de Schumacher (*Bucc. smaragdulum*), aux îles Philippines et Viti ; deux autres espèces aux Indes Occidentales, d'après le Manuel de Tryon.

\*

PTYCHATRACTUS. Stimpson. 1865.

Forme fusôïde ou columelloïde ; canal court, columelle plissée ; spire sillonnée.



**Ptychatractus**

PTYCHATRACTUS *s. stricto*. Type : *P. ligatus*, Migh. et Ad. Viv.

Taille moyenne ou assez petite ; forme de *Fusus* étroit, ou parfois de *Columbella* ; spire allongée, en général étroite et subulée ; protoconque polygyrée, conoïdale, à nucléus petit, lisse sur deux tours et demi, costulée sur le tour qui précède la spire non embryonnaire ; tours sillonnés, souvent lisses au milieu, mais invariablement rainurés au-dessus des sutures, qui sont subcanaliculées ; base excavée et sillonnée, dégageant le cou un peu gonflé, mais absolument dépourvu de bourrelet. Ouverture inférieure à la spire, quelquefois atteignant à peine le tiers de la longueur totale, avec une faible gouttière dans l'angle inférieur, terminée en avant par un canal court, étroit, faiblement dévié à droite, trouqué sans échancrure à son extrémité ; labre mince, plissé à l'intérieur, arqué en arrière, antécurent vers la suture ; columelle faiblement sinueuse, un peu bombée au milieu, et portant sur ce bombement plusieurs plissements obliques et rapprochés, qui semblent être le prolongement des filets enroulés sur le cou du canal ; bord columellaire indistinct.

Diagnose refaite d'après un plésiotype de l'Eocène inférieur de Highgate ; *Euthria interrupta* Sow. (Pl. II, fig. 18), ma coll. ; et d'après une espèce columelloïde, du Bartonien de l'Aisne : *Fusus cylindraceus* Desh. (Pl. II, fig. 19), ma coll. Protoconque de *Fusus bastropensis* Gilb. Harr. (Fig. 17), ma coll.



Fig. 17 — *Ptychatractus bastropensis*, Harr.

**Rapp. et diff.** — Lorsque j'ai, dans mon Catalogue de l'Eocène [IV, p. 168], rapporté à ce Genre de Stimpson plusieurs espèces du Bassin anglo-parisien, j'ai signalé qu'il n'y avait pas une identité absolue de tous les caractères ; néanmoins, je persiste actuellement dans la même opinion que ces fossiles sont bien des *Ptychatractus*, et je me borne à ajouter qu'on pourrait, à la rigueur, les subdiviser en deux groupes : l'un rappelant complètement le type vivant, avec des plis à l'intérieur du labre, et présentant une forme encore fusoïde ; l'autre, se rapprochant plutôt, par sa forme, de *Columbella*, et ayant le labre lisse à l'intérieur, mais se reliant au premier groupe par quelques formes intermédiaires de sorte qu'il serait bien difficile de distinguer une Section comprenant exclusivement les espèces du second groupe.

**Ptychatractus**

Fischer a placé *Ptychatractus* dans la Famille *Turbinellidæ*, tandis que Tryon en fait une Sous-Famille de *Fasciolaridæ*; j'adopte cette dernière opinion, les *Ptychatractinæ* se rattachant, par leur coquille et par leur plication columellaire, beaucoup plus à *Lathyrus* qu'à *Turbinella*. Du reste, ainsi que j'aurai l'occasion de le répéter encore ci-après, la Famille *Turbinellidæ* est, dans le Manuel de Fischer, composée de formes très hétéroclites, dont la radule est peut-être semblable, mais qu'il est impossible de grouper ensemble au point de vue conchyliologique. Quant aux rapports de *Ptychatractus* avec *Columbella*, ils n'existent guère que pour la forme extérieure; car ce Genre n'a jamais le canal élargi des *Columbellidæ*.

**Répart stratigr.**

PALEOGENE. — Une espèce dans le « Midway stage » des Etats-Unis; *Astyris bastropensis* Gilb. Harr., ma coll.

Eocene. — Outre l'espèce plésiotype des environs de Londres, ci-dessus figurée, quatre espèces dans le Bassin de Paris: *Fusus cylindraceus*, *exceptinuculus* et *angustus* Desh., *P. hemigygnus* Cossm., ma coll. Une espèce dans le « Lignitic stage » des Etats-Unis: *Astyris subfraga* Gilb. Harr., d'après la figure [Bull. Amer. Pal. 1899]; une espèce probable dans le Clairbornien de l'Alabama: *Eritifusus thaloides* Conr., d'après la figure reproduite dans le Manuel de Tryon. Une autre espèce douteuse, à canal tronqué, classée par M. Gilb. Harris dans le Genre *Esopus*: *Sipho erectus* Aldr., ma coll.

OLIGOCENE. — Une espèce dans le Tongrien de l'Allemagne du Nord, confondue avec *F. laticusculus* Sow., par M. von Kœnen: *Fusus semilaratus* Beyr., d'après la figure; une autre espèce columelloïde du même gisement: *Fusus nudus* Beyr., d'après la figure de la même Monographie.

EPOQUE ACTUELLE. — Outre le type provenant de la côte atlantique de l'Amérique du Nord, deux espèces douteuses, au Japon et dans la Polynésie, d'après le Manuel de Tryon.

**TRITONOATRACTUS**, *nov. subgenus*. Type: *Fusus pearlensis*, Aldr. Eoc.

Taille petite; forme fusôïde, un peu ventrue; spire tritonienne, à sommet pointu, à galbe conique; protoconque lisse, polygyrée, conique, à nucléus petit et obliquement dévié; tours convexes, séparés par des sutures profondes, ornés de rubans spiraux, croisés par les côtes axiales qui sont parfois variquenses, et finement cancellés par des stries d'accroissement très serrées; dernier tour très grand, arrondi, un peu excavé à la base, sur laquelle persistent seuls les cordonnets spiraux, et qui dégage un cou droit, dépourvu de

**Ptychatractus**

bourrelet. Ouverture petite, piriforme, peu anguleuse en arrière et sans gouttière postérieure, terminée en avant par un canal médiocrement allongé, presque droit, atténué en pointe sans échancrure à son extrémité ; labre à peu près vertical ou peu arqué en arrière, subvariqueux à l'extérieur, plissé à l'intérieur ; columelle verticale, un peu bombée au milieu, portant cinq ou six plis obliquement enroulés, qui se terminent en rides transverses sur le bord columellaire, lequel est étroit, un peu calleux, subdétaché en avant.

Diagnose faite d'après des échantillons de l'espèce-type de l'Eocène supérieur de Jackson (Mississippi) : *Fusus pearlensis* Aldr. (Pl. IV, fig. 46-47), ma coll.

**Rapp. et diff.** — Cette coquille ne ressemble guère à la forme columelloïde de *Ptychatractus*, mais elle se rapproche davantage du galbe de *P. ligatus* qui est le type de ce Genre ; toutefois, on l'en distingue, à première vue, non seulement par son ornementation cancellée et subvariqueuse, mais encore par son canal un peu plus long et plus droit, enfin par les plis ou rides de sa columelle, qui sont plus nombreux ; d'autre part, le labre est moins arqué en arrière, la protoconque conique a un angle spiral plus ouvert, les tours croissent plus rapidement, etc... En résumé, il y a des différences suffisantes pour justifier l'établissement d'un Sous-Genre distinct.

Si l'on compare *Tritonatractus* à *Triton* (= *Lampusia*), auquel il ressemble par sa forme générale et par sa spire cancellée et variqueuse, on remarque immédiatement : que son canal n'est ni tordu, ni échancré comme celui des *Tritonidæ* ; que son labre ne porte pas de crénelures internes aussi dentiformes mais seulement de simples plis ; que sa columelle est plus verticale et réellement plissée ; enfin que les varices elles-mêmes n'occupent pas sur les tours de spire, la position fixe qu'on observe chez l'autre Famille. La position inférieure des plis columellaires pourrait faire penser que *Tritonatractus* serait mieux à sa place dans la Famille *Turbinellidæ* ; mais, outre que la protoconque n'a pas l'aspect proboscidoforme qui caractérise ces dernières coquilles, le canal est bien plus contracté à son origine, comme cela a lieu chez les *Fusidæ* ; enfin, il est plus droit, plus pointu.

**Répart. stratigr.**

Eocene. — L'espèce-type, dans le Jacksonien des Etats-Unis, ma coll.

## CRYPTORHYTIS. Meek, 1876.

CRYPTORHYTIS. *sensu stricto*. Type : *Rostell. fusiformis* Meek et Hayd. (non d'Orb.). [= *Gladius cheyemensis* M. et H.]. Crét.

« Taille généralement au-dessous de la moyenne, avec des tours » convexes, contractés en arrière, et pourvus de côtes axiales régulières ou de petits plis ; plis columellaires très obliques, peu visibles à l'entrée de l'ouverture, et occupant la même position que » dans le groupe typique (*Fasciolaria*) ; labre lisse à l'intérieur ».

Forme fusoïde, assez étroite ; spire un peu allongée, plus ou moins étagée ; base du dernier tour régulièrement atténuée jusqu'au cou du canal, qui est dépourvu du bourrelet. Ouverture un peu supérieure à la longueur de la spire, étroite, subpiriforme, anguleuse en arrière, terminée en avant par un canal assez long, légèrement infléchi à droite ; labre un peu arqué au milieu, lisse à l'intérieur ; columelle à peine excavée en arrière, munie d'un pli antérieur très oblique et anguleux, qui est à peine perceptible à l'entrée de l'ouverture, et d'un second plissement inférieur, beaucoup plus obsolète, toujours effacé à l'ouverture des individus complets, visible seulement sur la columelle des individus mutilés ; bord columellaire assez large, non détaché.

Diagnose originale, reproduite entre guillemets et complétée d'après un plésiotype du Turonien d'Uchaux : *Fusus Renauxianus* d'Orb. (Pl. II, fig. 14 15), ma coll. Autre espèce à canal long, dans le Sénonien supérieur de Vaals : *Raphitoma gracilis* Böhm (Pl. II, fig. 20), coll. du Musée d'Aix-la-Chapelle, type communiqué par M. Holzapfel.

Rapp. et diff. — Ainsi que l'a fait remarquer Meek [Invert. Cret. and Tert. upper Missouri country, p. 356], la plupart des formes crétaciques, improprement dénommées *Fusus* et dont la columelle est obscurément plissée, doivent appartenir à *Cryptorhytis* ou à *Piestochilus*, que cet auteur classe comme Sous-Genres de *Fasciolaria*. Je ne m'écarte de cette opinion que sur un point en ce qui concerne le classement de *Cryptorhytis*, dont *Piestochilus* n'est à mon avis, qu'une Section : ce ne sont pas des *Fasciolarinae*, à cause de leur canal peu infléchi, et surtout à cause de l'absence d'un bourrelet sur le cou, comme en

**Cryptorhytis**

porte *Lathyrus* qui a aussi le canal droit. On pourrait, d'autre part, les rapprocher de *Dolicholathyrus* qui a aussi la columelle plissée, mais dont les plis sont situés plus bas, dont le bord columellaire est détaché, et dont le canal est bien plus long, beaucoup plus droit. En définitive, il me paraît plus correct de placer *Cryptorhytis* auprès de *Ptychotractus*, qui a aussi le canal droit et dépourvu de bourrelet avec des plis souvent peu visibles à la partie antérieure de la columelle.

Les espèces américaines, qui ont été rapportées à ce Genre, sont, en général, à l'état de moule, très imparfaitement conservées ; les côtes axiales et l'ornementation spirale ne peuvent y être étudiées comme j'ai pu le faire sur le plésiotype, muni de son test silicifié, et d'après lequel j'ai complété ci-dessus la diagnose originale de Meek ; mais il me paraît évident que c'est bien au même Genre qu'il y a lieu de le rapporter ; je suis confirmé dans cette opinion par la citation, qu'a faite Meek lui-même, d'espèces indiennes décrites par Stolietzka, qu'il considère comme appartenant bien à son Genre *Cryptorhytis*, et dont l'une notamment (*Fasc. rigida*) à la plus grande analogie avec notre *Fusus Renauxianus*.

**Répart. stratigr.**

CÉNOMANIEN. — Un fragment, assimilé par d'Orbigny à *Fusus Renauxianus*, dans le « Jallais du Mans », d'après l'Album paléontologique de la Sarthe, par Guéranger.

TURONIEN. — L'espèce plésiotype ci-dessus figurée, dans les grès d'Uchaux ; la même, avec deux autres espèces, dans les couches de Gosau : *Fusus bac-catus* et *turbinatus* Zekeli, d'après la Monographie de cet auteur, qui toutefois ne mentionne pas leurs plis columellaires. Une autre espèce visiblement plissée, dans les mêmes gisements, et à Sougraignes, dans l'Aude, coll. de Grossouvre. Deux espèces, dans le groupe « Dakota » : *Fasciol. cheyennensis* et *felicosta* Meek et Hayden, d'après la Monographie de ces auteurs. Une espèce en Tunisie : *Fusus Tournoueri* Thomas et Peron, d'après les figures de l'Exploration scientifique de la Tunisie.

SÉNONIEN. — Trois espèces dans le groupe de Trichinopoly, de l'Inde méridionale : *Fasciol. assimilis* et *Carnatica* Stol., *Fasc. rigida* Bailey, d'après la Monographie de Stolietzka. Une espèce douteuse dans l'Utah et le Colorado : *Neptunea utahensis* Meek, d'après la Monographie de M. Stanton. Une espèce à canal droit, mais à labre sinueux : *Raphitoma gracilis* Böhm ; une autre espèce plus douteuse, dans le même gisement de Vaals : *Fusus scala* Holzapfel, d'après les échantillons types du Musée d'Aix-la-Chapelle, communiqués par M. Holzapfel. Une espèce probable, dans les couches de Pilsen en Bohême : *Fusus depauperatus* Reuss, d'après la figure publiée par M. Fritsch [Böhm. Kreide, V. p. 86, fig. 83]. Une autre espèce très douteuse, à columelle inconnue, dans la Craie supérieure de Westphalie : *Fusus Proserpinæ* Munst., d'après l'échantillon-type du Musée de Munich, communiqué par M. von Zittel.

*PIESTOCHILUS*. Meek et Hayden, 1876. Type: *Fus. Scarboroughi*, M. et H. Crét.

« Coquille de petite taille, avec la spire et le canal allongés ; tours » aplatis ou modérément convexes, et finement ornés de stries spi- » rales, parfois avec des plissements axiaux ; pli ou plis columel- » laires non directement visibles à l'entrée de l'ouverture, très obli- » ques et occupant une position semblable à celle des précédents » (*Fasciolaria*) ; labre lisse à l'intérieur. »

Forme fusiforme, subulée, étroite ; spire pointue au sommet, à galbe conique ; tours élevés, à sutures rainurées ; dernier tour bien supérieur au reste de la spire, ovale, atténué à la base, qui est régulièrement déclive jusqu'au cou du canal. Ouverture étroite, lancéolée, anguleuse en arrière, terminée par un canal long et droit, presque sans aucune inflexion, obliquement tronqué à son extrémité ; labre mince, appliqué contre la base vers la suture, à peine arqué au milieu ; columelle très peu excavée, portant au milieu de un à quatre plis qui s'effacent avant d'atteindre le bord columellaire, d'ailleurs peu limité et peu calleux.



Diagnose originale, reproduite et complétée d'après les figures de l'ouvrage de Meek et Hayden. Reproduction de la figure de *P. Culbertsoni* M. et H. (Fig. 18). Vue de la columelle de l'un des échantillons de l'espèce-type (Pl. VII, fig. 6) d'après une photographie envoyée par M. Stanton.

**Rapp. et diff.** — Il y a, entre les deux diagnoses de *Cryptorhytis* et de *Piestochilus*, tellement peu de différence, qu'on pourrait être tenté de réunir ces deux formes ; toutefois, en examinant attentivement les figures publiées par Meek, pour les espèces qu'il a classées dans ses deux Sous-Genres, je me suis décidé à conserver *Piestochilus* comme Section de *Cryptorhytis*, à cause de l'aspect extérieur de la spire qui est différent, et de l'ornementation des tours qui est tout autre : les côtes qui existent chez *Cryptorhytis* s. s. disparaissent presque entièrement chez *Piestochilus*, dont les tours sont subulés et simplement

FIG. 18. — *Piestochylus Culbertsoni*, M. et H.

**Cryptorhytis**

striés. dépourvus de la rampe qui accentue la convexité des tours de *Cryptorhytis* ; les caractères de la columelle sont identiques, et le canal est à peine un peu plus droit chez *Piestochilus*. Il ne faut pas perdre de vue, d'ailleurs, qu'il s'agit d'échantillons extrêmement défectueux, généralement dépourvus de test, et pour lesquels il est bien téméraire de proposer de nouvelles dénominations génériques. Les photographies que M. Stanton a bien voulu faire faire pour moi, d'après deux échantillons mutilés, du Musée de Washington, montrent l'axe de la coquille, avec l'enroulement interne des plis columellaires, très obliques et antérieurs.

**Rapp. stratigr.**

SENONIEN. — Quatre espèces dans les couches de « Fox Hill », du Missouri supérieur : *Fusus Scarboroughi*, *Culbertsoni*, *galpinianus*, *cretaceus* Meek et Hayden, d'après leur Monographie.

**TURBINELLIDÆ**, Swainson 1840.

Forme piroïde, solide ; canal généralement assez long, tantôt droit, tantôt infléchi, peu contracté à sa naissance, non échancré à son extrémité, muni, sur le cou, d'un bourrelet qui disparaît chez certains groupes, columelle plissée ou parfois lisse ; plis situés très en arrière, quand ils existent ; labre généralement sinueux et lité à l'intérieur. Opercule corné, ovale-unguiforme, à nucléus apical.

**Observ.** — Si l'on rapproche cette diagnose de celle de la Famille *Fusidæ*, on constate qu'elles sont susceptibles de se confondre sur la plupart des points, à cause de leurs termes nécessairement un peu vagues, et de la variabilité de leurs caractères. En fait, quand il s'agit de coquilles récentes, il n'y a pas d'hésitation possible, à cause des différences que présentent les deux Familles dans la disposition de leur radule ; quant aux fossiles, pour ceux du moins qui ne se rapportent pas à des Genres récents, on ne peut distinguer les *Turbinellidæ* des *Fusidæ* qu'en se guidant d'après des caractères différentiels, calqués sur ceux qu'on observe chez les coquilles actuelles des deux Familles, et par conséquent très éclectiques : ainsi, les plis, quand la columelle en porte, sont placés assez bas et tout à fait transverses ; si, au contraire, la columelle est subplissée ou lisse, le canal, assez long et infléchi, ne se rétrécit pas subitement à sa naissance. Quelques coquilles de cette Famille paraissent avoir le canal échancré à son extrémité, quand on les examine de face ; mais, en les tournant du côté du dos, on s'aperçoit que c'est simplement une sinuosité à peine sensible de la troncature. De même que chez les *Fusidæ*, quelle que soit l'obliquité du canal, le cou reste encore à peu près droit, au lieu d'être excavé et dévié, comme chez les *Buccinidæ*, et chez les *Chrysodomidæ* que j'en ai séparés.

D'ailleurs, si la diagnose de cette Famille est peu précise, cela tient à ce que l'on y réunit des éléments très dissemblables : en éliminant les *Ptychatraetinae* et *Streptosiphonae*, pour lesquels on ne peut invoquer la similitude de la radule et que j'ai classés ailleurs, il reste encore quatre Sous-Familles, dont les deux dernières pourraient encore, à mon avis, être érigées en Familles distinctes, si l'on cessait de prendre la radule comme base exclusive de la classification, et si l'on n'avait d'égard que pour la structure conchologique ; ces quatre Sous-Familles sont : *Turbinellinae*, *Tudiculinae* Cossm. (1901), *Fulgurinae*, *Melongeninae*. A l'exception de la seconde, que je propose à cause de la différence de sa plication columellaire. les trois autres sont déjà indiquées dans le Manuel de Fischer. Quant à Tryon, il a, dans son Manuel, placé *Turbinella* près de *Voluta*, *Melongena* avec les *Buccinidae*, et *Fulgurinae* parmi les *Fusidae* ; cette dispersion me paraît encore moins rationnelle : car, tout en estimant que *Fulgurinae* et *Melongeninae* peuvent former des Familles distinctes, je les laisserais dans l'ordre indiqué ci-dessus, comme formant une transition tout à fait naturelle entre *Fusidae* et *Buccinidae*.

### Tableau des Genres, Sous-Genres et Sections

\*

#### TURBINELLINÆ (Trois à cinq plis colum., labre droit).

TURBINELLA (Canal long, faible bourrelet)	TURBINELLA Protoconque cylindrique, nucleus papilleux)	<i>Turbinella</i> (Surface lisse) (A) <i>Scolymus</i> (Spire nodulense)
VASUM (Canal court, bourrelet épais)	VASUM (Protoconque conique)	<i>Vasum</i> (Spire hérissée)
HOLZAPFELIA (Canal court et dévié, faible bourrelet)	HOLZAPFELIA (Protoconque saillante)	<i>Holzapfelia</i> (Spire cancellée)

\*

#### TUDICULINÆ (Un ou deux plis obliques, labre un peu sinueux).

TUDICULA (Canal long et droit, faible bourrelet)	TUDICULA Spire couronnée, un pli colum.)	<i>Tudicula</i> (Protoconque paucispiree, papilleuse)
	PERISSOLAX (Spire costulée, pas de pli colum.)	<i>Perissolax</i> (Protoconque?)
	STREPTOSIPHON (Spire couronnée, deux plis obsolètes)	<i>Streptosiphon</i> (Protoconque proboscidoforme)
	HERCORHYNCHUS (Columelle lisse, spire sillonnée)	<i>Hercorhynchus</i> (Protoconque proboscidoforme)
STREPTOSIPHON (Canal long et infléchi, faible bourrelet)	STREPTOPELMA (Deux plis saillants)	<i>Streptopelma</i> (Protoconque paucispiree, papilleuse)



\*

**FULGURINÆ** (Un pli très oblique, labre sinueux)

<b>FULGUR</b> (Canal large et long, pas de bourrelet)	<b>FULGUR</b> (Canal infléchi, un pli très oblique avec rainure)	<i>Fulgur</i> (Protoconque paucispirée, papilleuse)
↓	↓	↓
<b>LIROSOMA</b> (Canal étroit et assez long, pas de bourrelet)	<b>LIROSOMA</b> (Canal infléchi, un pli oblique avec rainure)	<i>Lirosoma</i> (Protoconque paucispirée, en calotte)
↓	↓	↓
<b>SYCUM</b> (Canal large et court, bourrelet)	<b>(B) Taphon</b> (Canal infléchi, columelle lisse)	<i>Taphon</i> (Protoconque ?)
↓	↓	↓
	<b>SYCUM</b> (Canal peu infléchi, columelle lisse)	<i>Sycum</i> (Protoconque papilleuse, surface lisse)
↓	↓	↓
	<b>BULBIFUSUS</b> (Canal infléchi, columelle plissée, avec rainure)	<i>Bulbifusus</i> (Protoconque ? crénelures suturales)
↓	↓	↓
	<b>PALETRACTUS</b> (Canal infléchi, columelle lisse)	<i>Paletractus</i> (Surface treillissée)
↓	↓	↓
<b>PIRIFUSUS</b> (Canal très court, pas de bourrelet)	<b>PIRIFUSUS</b> (Canal à peine infléchi, columelle lisse)	<i>Pirifusus</i> (Surface cancellée)

\*

**MELONGENINÆ** (Pas de plis, labre subéchancré ou sinueux en arrière).

<b>MELONGENA</b> (Canal large et court, gros bourrelet)	<b>MELONGENA</b> (Canal presque droit, columelle à peine sinuose)	<i>Melongena</i> (Deux rangées d'épines écartées)
↓	↓	↓
	<b>CORNULINA</b> (Canal infléchi, columelle condée)	<i>Cornulina</i> (Deux rangées d'épines rapprochées)
↓	↓	↓
	<b>PUGILINA</b> (Canal presque droit, columelle peu sinuose)	<i>Pugilina</i> (Une seule carène tuberculeuse ou lisse)
↓	↓	↓
	<b>NEPTUNELLA</b> (Canal très court) columelle droite)	<i>Neptunella</i> (Costules subanguleuses)
↓	↓	↓
<b>SEMIFUSUS</b> (Canal long et droit, faible bourrelet)	<b>(C) Semifusus</b> (Spire costulée, forme élancée)	<i>Semifusus</i> (Protoconque paucispirée, papilleuse)
↓	↓	↓
	<b>MAYERIA</b> (Spire carenée, forme ventrue)	<i>Mayeria</i> (Protoconque paucispirée, non papilleuse)
↓	↓	↓
	<b>(D) Megaltractus</b> (Canal ombilique)	<i>Megaltractus</i> (Protoconque proboscidiiforme)

### Genres, Sous-Genres et Sections non connus à l'état fossile.

A. — SCOLYMUS, Swainson 1840. — Néotype: *Turbinella scolymus* Gmelin. Section très douteuse, attendu qu'elle ne diffère de *Turbinella s. s.*, que par les tubercules épineux qui ornent la spire; même *T. fusus* Sow. représente un état intermédiaire, dans lequel le développement des tubercules a été arrêté, de sorte que c'est un demi *Scolymus*. Eu tous cas, quelque opinion qu'on ait sur la valeur de cette Section, il est impossible de désigner *Scolymus* comme synonyme de *Vasum*, ainsi que l'a fait Fischer: on verra ci-après que *Vasum* est bien distinct.

B. — TRYON, II. et A. Adams 1833. — Type: *Fusus striatus* Gray. Coquille à tours arrondis et striés spiralement, dont l'ouverture ovale se termine par un canal long et oblique, plus rétréci que celui de *Fulgur*; la figure publiée dans le Manuel de Tryon, n'indique aucun pli columellaire, mais le labre paraît épaissi et plissé à l'intérieur. D'autre part, aucune mention n'est faite de la forme de la protoconque: il en résulte que, comme l'indique d'ailleurs Fischer, le classement de ce Genre est assez douteux.

C. — SEMIFUSUS, Swainson *em.* 1840 (= *Cochlidium*, Gray 1830, *non* Breyn. 1732; = *Thatcheria*, Angas 1877). Type: *Fusus colosseus* Lamk. Swainson a orthographié *Hemifusus*, étymologie mal formée qui a été corrigée en *Semifusus*. Les espèces fossiles que j'ai précédemment, à l'exemple de quelques auteurs, rapportées à ce Genre, sont: ou bien des *Pugilina* à canal court; ou bien des *Buccinofusus* à canal infléchi et tortueux, contracté à l'origine comme chez les *Fusidae*. La sinuosité du labre sur la rampe inférieure n'est pas un caractère particulier à *Semifusus*, puisqu'elle se rencontre aussi chez *Lerifusus* et chez *Buccinofusus*. Quant à *Thatcheria*, le type (*T. mirabilis* Angas) n'est, d'après Tryon, qu'une monstruosité, et c'est bien à *Mayeria* que doivent être rapportées les espèces parisiennes que j'avais autrefois désignées sous ce nom. Par conséquent, en définitive, *Semifusus* ne paraît pas avoir existé à l'état fossile.

D. — MEGALATRACTUS, Fischer 1884. — Type: *Fusus proboscilifer* Lamk. Cette coquille, d'une taille gigantesque, a tout à fait l'aspect de certains *Mayeria* éocéniques: mais on la distingue immédiatement par l'ombilic très inattendu, que porte le canal, sans qu'il y ait cependant de bourrelet, et surtout par sa protoconque polygyrée, cylindrique, à nucléus aplati (d'après la figure), formant un prolongement proboscidiforme de la spire, et contribuant à lui donner un galbe extraconique.

### Genres et Sous-Genres à éliminer de la Famille.

STREPSIDURA, Swainson 1840. — Type: *Fusus ficulneus* Lamk. Fischer a placé ce Genre dans la Famille *Turbinellidae*, en le rapprochant de *Streptosiphon*, à cause de son canal infléchi et de ses deux plis columellaires. Je ne partage pas

cet avis, et je crois que ce Genre doit être reporté, comme le fait d'ailleurs Tryon, dans les *Buccinidæ*, ou du moins à proximité de cette Famille, à cause de son canal profondément échancré et de la rainure bicarénée qui s'enroule sur le cou, à la place du bourrelet très rudimentaire de *Streptosiphon*.

\*

### TURBINELLA, Lamarck, 1799.

Coquille piriforme, peu ornée; canal long, avec un faible bourrelet; protoconque cylindrique, à nucléus papilleux; trois à cinq plis subpariétaux.

**TURBINELLA**, *sensu stricto*. Type: *Voluta pirum*, Lin. Viv.  
 (= *Mazza*, Klein 1753, in H. et A. Adams 1853; = *Xancus*,  
 Bolten 1798, *vide* Mörch 1852; = *Turbinellus*, Oken 1813, *ex parte*;  
 = *Buccinella*, Perry 1811; = *Turbofusula*, Rovereto 1900.)

Test épais. Taille souvent très grande; forme piroïde, spire généralement courte, à galbe extraconique, à sommet proboscidiforme; protoconque lisse, polygyrée, subcylindrique, à nucléus gros et papilleux; tours subnoduleux et sillonnés, souvent munis d'un bourrelet sutural; dernier tour renflé, à peu près lisse, avec une rampe postérieure, subitement excavée à la base, qui porte des cordons spiraux jusque sur le cou gonflé, tandis que le bourrelet, peu proéminent, n'est orné que de plis d'accroissement. Ouverture oblongue, peu dilatée, avec une gouttière dans l'angle inférieur, terminée par un canal assez long, presque droit, peu rétréci à son origine, largement tronqué sans échancrure à son extrémité; labre à peu près vertical, un peu antécurent vers la suture, lisse à l'intérieur; columelle à peine sinueuse, légèrement déviée en avant, portant en arrière trois plis pariétaux, rarement quatre ou cinq, transverses, écartés, égaux, ou croissant d'avant en arrière, situés à une assez grande distance au-dessous de l'emplacement qu'occupent les plis des *Fasciolaridæ*; bord columellaire peu calleux en

**Turbinella**

arrière, parfois détaché en avant, et séparé du bourrelet par une fente ombilicale.

Diagnose refaite et complétée d'après l'espèce-type, et d'après un plésiotype du Tongrien de Cassinelle (Ligurie) : *Fusus episoma* Mich<sup>3</sup> (Pl. VII, fig. 16), échantillon gigantesque du Musée de Turin, communiqué par M. Sacco.

**Rapp. et diff.** — Ce Genre se distingue, à première vue, des *Fasciolaridae* : par la situation pariétale et la direction transverse de ses plis, croissant d'avant en arrière (quand ils ne sont pas presque égaux), au lieu de décroître ; par sa protoconque proboscidoforme, papilleuse au sommet. Quand on restreint le Genre *Turbinella* à ces limites précises, il faut en éliminer un très grand nombre de formes fossiles, qui y ont été classées à tort et qui appartiennent à la Famille précédente.

Dans sa Monographie sur les fossiles tongriens de Ligurie (1900), M. Rovereto a proposé (p. 109) une nouvelle Section *Turbofusula*, ayant pour type *T. fusus* Sow., et comprenant précisément le plésiotype fossile ci-dessus figuré (*T. episoma*) ; le motif de cette séparation est simplement que la spire est un peu plus longue, chez ces deux espèces, que chez *T. pirum*. Je puis d'autant moins me rallier à cette opinion, que M. Rovereto désigne, comme espèce à classer dans sa nouvelle Section : *T. rapa* Lamk., que Tryon considère comme synonyme de *T. pirum*, et *T. scolymus* Gmelin, que Swainson a pris comme type de son Genre *Scolymus*, à cause des épines qui ornent sa spire. Enfin les *Turbinelles* miocènes de la Floride ont un galbe intermédiaire, qui ne permettrait de les rapporter exactement ni à *Turbinella*, ni à *Turbofusula*, de sorte qu'on serait dans l'obligation de proposer, pour elles, encore une autre Section ! Je cite donc *Turbofusula* en synonymie de *Turbinella*, et si je m'abstiens d'en faire de même à l'égard de *Scolymus*, c'est que, d'après la figure, la columelle paraît faire avec la base un angle moins ouvert, et qu'il s'agit d'un Genre actuel.

**Répart. stratigr.**

**OLIGOCÈNE.** — L'espèce plésiotype ci-dessus figurée, dans le Tongrien de la Ligurie, d'après l'échantillon-type de Bellardi. Une espèce dans le Vicksburgien du Mississipi : *T. Wilsoni* Conr., d'après M. Dall [Tert. Flor., 1890, p. 96].

**MIOCÈNE.** — Deux espèces dans les couches à silex de la Floride : *T. polygonata* Heilp. et *T. Chipolana* Dall, d'après la Monographie précitée de cet auteur (Oligocène supérieur, ou Aquitanien).

**PLIOCÈNE.** — Une espèce voisine du plésiotype, dans l'Astien du Piémont : *T. brevispira* Bell., d'après la figure publiée dans la Monographie de Bellardi. Deux espèces typiques dans les couches de Caloosahatchie (Floride méridionale) : *T. regina* Heilprin et *T. scolymoides* Dall, d'après la Monographie précitée de cet auteur. Une variété de l'espèce-type, dans les

**Turbinella**

couches néogéniques de Karikal : *T. rapa* Gmelin, d'après un gros fragment de la coll. Bonnet.

EPOQUE ACTUELLE. — Trois espèces, le type dans l'Océan indien, les deux autres sur les côtes du Brésil, d'après le Manuel de Tryon.

VASUM [Bolten, 1798], Link, 1807.

Coquille trapue, hérissée de protubérances épineuses : canal très court, avec un épais bourrelet.

VASUM, *sensu stricto*. Type: *Turb. cornigera*, Lamk. Viv.  
(= *Cynodonta*, Schum. *em.* 1817; = *Volutella*, Perry 1811.)

Teste très épais et pesant. Taille moyenne ; forme trapue, biconique, parfois aussi large que haute, à cause des saillies de l'ornementation de la spire qui est, en outre, courte ; protoconque polygyrée, à galbe conique, à nucléus petit et papilleux ; tours ornés de nodosités axiales, qui se succèdent et qui se transforment souvent en de véritables tubulures muriquées, dont la coquille est littéralement hérissée, croisées par des cordons spiraux et alternés : après une courte interruption sur la base, les nodosités ou épines reparaissent sur le cou, où elles forment deux ou trois rangées obliques et un peu moins saillantes, plus un bourrelet très épais, aboutissant à la troncature du canal. Ouverture étroite et large, avec une faible gouttière postérieure, terminée par un canal très court, presque aussi large que l'ouverture, à peine dévié, tronqué à son extrémité sans une véritable échancrure ; labre à peu près vertical, lacinié sur son contour ; columelle presque rectiligne, munie de quatre plis transverses, saillants, inéquidistants, et souvent d'un cinquième intercalé entre les deux inférieurs plus écartés ; bord columellaire largement étalé, peu épais, appliqué sur la cavité ombilicale qui le sépare du gros bourrelet dorsal.

**Turbinella**

Diagnose refaite d'après l'espèce-type, et d'après un plésiotype du Tongrien de Cassinelle : *Scolymus crenatus* Mich<sup>l</sup> (Pl. III, fig. 5), type de Bellardi, au musée de Turin, communiqué par M. Sacco.

**Observ.** — La dénomination *Cynodonta*, ultérieurement amendée en *Cynodonta* Schum., est postérieure à *Vasum*, adopté par Link en 1807 ; cela rend inutile la rectification proposée par M. Rovereto [Recherche syn. 1899], qui a repris *Volutella* Perry 1811, bien que ce soit un terme douteux, désignant à la fois des coquilles de *Ricinula* et de *Cynodonta*, d'après Hermannsen. Toutefois, M. Rovereto [Illustr. Moll. foss. tongr., 1900, p. 169] dit qu'il a recherché, dans l'ouvrage de Perry, toutes les espèces classées dans ce Genre *Volutella*, que ce sont toutes des *Cynodonta*, sauf un *Melougena*, et que la première citée est bien *V. cornigera* de sorte que Perry aurait bien eu effectivement en vue le type de *Cynodonta*. Cela peut être très exact, mais cela n'infirmé nullement l'autériorité de *Vasum*, adopté dès 1807 (voir Hermannsen), et non pas en 1832, par Mörch, comme l'écrit à tort M. Rovereto ; c'est pourquoi j'ai conservé *Vasum*.

**Rapp. et diff.** — A première vue, il ne paraît pas y avoir de rapprochement à faire entre *Turbinella* et *Vasum*, à cause de l'aspect radicalement différent des types de ces deux Genres, surtout à cause de l'ornementation de la spire et du cou, de la brièveté du canal chez *Vasum*, etc. Cependant la plication columellaire, la disposition à peu près semblable de la protoconque, plus conique toutefois chez *Vasum*, la rectitude du labre, offrent des points de comparaison entre ces deux formes, qui se rattachent l'une à l'autre par l'intermédiaire de la Section *Scolymus*.

**Répart. stratigr.**

**Eocene.** — Une espèce commune dans le Parisien inférieur des environs du Caire : *Turbinella frequens* Mayer-Eymar, ma coll. ; autre espèce plus douteuse dans le Parisien supérieur d'Égypte : *Tudicula umbilicaris* Mayer-Eymar, d'après la figure publiée par cet auteur, dans le Journ. de Conchyl.

**Oligocene.** — L'espèce plésiotype ci-dessus figurée, dans le Tongrien de la Ligurie. Une espèce dans le Tongrien de Gaas : *Turbinella subpuquillaris* d'Orb., coll. de l'École des Mines.

**Miocène.** — Une magnifique espèce dans le Tertiaire de Haïti : *Turb. haïtensis* Sow. (= *Vasum tuberculatum* Gabb), d'après la figure publiée par Guppy [Quart. Journ. 1876, pl. XXIX, fig. 3]. Une autre espèce plus élancée dans les couches à Silex de la Floride : *V. subcapitellum* Heilp., ma coll. Une espèce dans le Burdigalien de Dax : *Turbinella submuricata* d'Orb., coll. de l'École des Mines.

**Pliocène.** — Une espèce dans les couches de Caloosahatchie (Floride) : *V. horridum* Heilp., d'après la figure publiée par l'auteur [Tert. Flor. 1887, pl. XV, fig. 44].

**Époque actuelle.** — Plusieurs espèces aux îles Philippines, aux Indes occidentales, sur la côte du Brésil et sur celle de Zanzibar, ma coll.

HOLZAPFELIA, *nov. gen.*

Coquille bucciniforme, sillonnée et cancellée; canal court et dévié, faible bourrelet; quatre plis columellaires: base non ombiliquée.

**HOLZAPFELIA**, *sensu stricto.* Type: *Latirus Dewalquei*, Holz. Sén.

Taille petite; forme buccinoïde, trapue; spire assez courte, subulée, à galbe conique; protoconque saillante; tours sillonnés et cancellés par des côtes qui disparaissent parfois; sutures profondes; dernier tour grand, arrondi ou subanguleux à la périphérie de la base, qui est excavée, simplement sillonnée, dégageant le cou tordu sur lequel s'enroule obliquement un bourrelet peu saillant. Ouverture ovale, assez large, anguleuse, sans gouttière du côté postérieur, terminée en avant par un canal très court et très dévié, non échancré à son extrémité; labre mince, plissé à l'intérieur, à profil non sinueux et presque vertical; columelle excavée en arrière, munie de quatre plis transverses, l'antérieur plus épais et plus écarté que les trois inférieurs, infléchie en avant et à droite avec le canal; bord columellaire peu distinct en arrière, faiblement calleux en avant, et séparé du bourrelet par une dépression peu profonde.

Diagnose faite d'après deux échantillons de l'espèce-type, du Sémonien supérieur de Vaals, près d'Aix-la-Chapelle (Pl. IV, fig. 1-2), communiqués par M. Holzapfel.

**Rapp. et diff.** — Ce Genre se rattache évidemment à *Vasum*, par la disposition de ses quatre plis columellaires; mais il s'en écarte, non seulement par son ornementation, mais encore par l'inflexion que suit son canal, ainsi que par la faible saillie de son bourrelet basal. L'espèce que je prends pour type a été placée, par M. Holzapfel, dans le Genre *Lathyrus*, dont elle se distingue par ses plis columellaires plus nombreux, plus transverses et placés beaucoup plus bas, par son canal plus tordu et dépourvu de fente ombilicale. L'autre espèce du même gisement, qui est aussi intitulée *Lathyrus* dans la Monographie de M. Holzapfel (*Volula Benedeni* Muller), ne peut rester dans le Genre *Lathyrus*, ni être classée

**Holzapfelia**

dans notre nouveau Genre *Holzapfelia* : elle a une ornementation de *Cancellaria*, deux gros plis columellaires, tordus et enroulés, et quoiqu'elle ait un canal rudimentaire, elle me semblerait plus à sa place dans la Famille *Cancellariidae*, dont la rapprochent ses côtes variqueuses.

**Répart. statigr.**

SENOXIEŒ. — L'espèce-type ci-dessus figurée, dans les sables de Vaals.

\*

**TUDICULA [Bolten 1798]. Link, 1807 em.**

Spire courte ; canal droit et allongé ; columelle plissée ; protoconque assez grosse, à nucléus papilleux ou en calotte,

**TUDICULA, sensu stricto.**

Type : *Murex spirillus*, Lin. Viv.

(= *Spirilla* [Humphrey 1797], G. B. Sow. 1842 [*Spirillus*] ;

= *Pyrella*, Swainson 1835 ; = *Pyropsis*, Conr. 1860 ;

= *Heteroterma*, Gabb 1869 ; = *Apilotropis*, Meek 1876).

Taille assez grande ; forme piroïde, en massue ; spire très courte, déprimée, ou à galbe conique sous un angle très ouvert ; protoconque paucispirée, croissant rapidement, généralement saillante, lisse, à nucléus papilleux ; tours presque plans, festonnés aux sutures par les aspérités épineuses qui couronnent le dernier tour ; celui-ci est très grand, renflé à la périphérie, excavé à la base, qui dégage le cou extrêmement long, et parfois un peu gonflé. Ouverture ovale, assez large, munie en arrière d'une gouttière limitée par une côte spirale, subitement rétrécie à la naissance du canal, qui est habituellement rectiligne, très long, tronqué sans échancrure à son extrémité ; labre à peine sinueux, antécurrent vers la suture, épaissi et plissé à l'intérieur, un peu en deçà du contour ; columelle excavée en arrière, portant assez bas plusieurs plissements qui s'anastomoisent, avec l'âge, en un seul pli parfois caréné ; bord columellaire



**Tudicula**

calleux, se détachant de la base chez les individus très adultes, où il participe au plissement de la columelle, appliqué en avant sur le reste du canal.

19

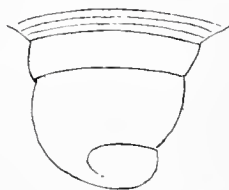


FIG. 19. — *Tudicula spirillus*, Lin.

Diagnose refaite d'après le type vivant, et d'après une espèce plésiotype : *Fusus rusticulus* Bast. (Pl. III, fig. 12-13), du Burdigalien de la Gironde, ma coll. Protoconque grossie de *T. spirillus* (Fig. 19), ma coll.

**Rapp. et diff.** — Bien qu'à première vue, il n'y ait guère de ressemblance entre *Tudicula* et *Turbinella*, ce Genre se rattache à la même Famille, non seulement par sa protoconque semblable, par son opercule et par les caractères anatomiques de l'animal, mais même par certains détails de l'ouverture, par la columelle, par exemple, qui porte plusieurs plis dans le jeune âge. Toutefois *Tudicula* s'écarte absolument de *Vasum* par la longueur et le rétrécissement de son canal.

J'y réunis *Pyropsis* Conr., malgré l'avis opposé de Meek, qui a même proposé une Section *Apiotropis* de ce Genre : en effet, *Pyropsis perlata* Conr. a complètement l'aspect de *T. spirillus*, même forme, même gouttière dans l'angle inférieur de l'ouverture, même bord détaché; on objectera peut-être que, d'après la diagnose, il n'y a pas de plis à l'intérieur du labre, pas de plis columellaires (ce qui est inexact), et que la protoconque n'est pas papilleuse; or, il s'agit d'échantillons crétaciques, et dans l'état de conservation où on les recueille, il est plus prudent de s'en rapporter surtout aux caractères dont on est certain, c'est-à-dire précisément ceux qui sont pareils chez les deux formes. Quant à *Apiotropis* Meek, il ne diffère de *Pyropsis* que par la double couronne de son dernier tour, et par l'existence d'une sorte de bourrelet limitant une fente ombilicale, à la partie antérieure du canal; là encore, comme il s'agit de moules plus ou moins restaurés, je ne suis pas d'avis qu'il y ait lieu de tenir compte de ces différences, et je conserve provisoirement ces coquilles dans le Genre *Tudicula*.

Peut-être est-ce aussi dans ce dernier Genre qu'il y a lieu de placer *Heteroterma* Gabb. qui, ainsi que je l'ai indiqué dans la 3<sup>e</sup> livraison de ces « Essais » (p. 64), ne paraît pas bien classé dans la Famille *Pleurotomidae*: la coquille a une forme de *Tudicula*, mais l'auteur indique l'existence d'une échancrure à la suture. En définitive, cette question demande à être révisée.

**Répart. stratigr.**

CRÉTACÉ. — Deux espèces à l'état de moules, dans les sables ou les grès d'Aix-la-Chapelle: *Pirula planissima* Binkh., et *P. quadricarinata* Muller, d'après la Monographie de M. Holzappel. Une espèce bien caractérisée, dans le Sénonien inférieur de Brunswick: *Pirula depressa* Münster, d'après

**Tudicula**

la Monographie de M. Muller [Moll. unternenon. Braunsch. 1898, p. 121, pl. XVI, fig. 7-9]. Trois espèces dans la Craie du Missouri : *Pyropsis perlata* Conr., *P. Bairdi* Meek et Hayden, *P. Richardsoni* Tuomey, d'après la Monographie de Meek et Hayden; une autre espèce dans les grès à *Pugnellus* du Colorado : *P. coloradoensis*, d'après la Monographie de M. Stanton. Deux espèces dans les groupes d'Arriallor et de Trichinopoly (Inde méridionale) : *Tudicula eximia* et *Rapa andoorensis* Stoliczka, d'après les figures de la Monographie de cet auteur.

PALEOCÈNE. — Une espèce douteuse, en Californie : *Heteroterma trochoideum* Gabb, type du Genre synonyme *Heteroterma*, d'après la figure de Gabb.

EOCÈNE. — Une espèce typique dans l'Australie du Sud : *T. angulata* T. Woods, ma coll. ; deux autres espèces dans les mêmes gisements : *T. turbinata* et *costata* Tate, d'après les figures de l'auteur. Une espèce probable, mais très incomplète, dans le Londonien et le Parisien d'Égypte : *T. Egyptiaca* Mayer-Eymar, d'après la figure publiée par cet auteur, dans le Journal de Conchyliologie (1895).

MIOCÈNE. — Le plésiotype ci-dessus figuré, dans le Burdigalien de la Gironde, dans l'Helvétien du Bassin de Vienne, ma coll. ; la même dans l'Helvétien et le Tortonien du Piémont, d'après la Monographie de Bellardi; dans la Molasse du Portugal, d'après la Monographie de Pereira da Costa.

ÉPOQUE ACTUELLE. — Outre le type et une espèce voisine, dans l'Océan indien et la mer de Chine : deux espèces à columelle pluriplissée, et armées d'épines sur le cou du canal, comme *Vasum*, d'après le Manuel de Tryon, qui fait remarquer que ces espèces auraient été séparées par Adams, sous le nom *Tudicula*, tandis que ce nom est simplement une rectification de *Tudicula* (instrument servant à écraser les olives, d'après Mayer-Eymar).

*PAPILLINA*, Conrad, 1865. Néotype : *Fusus dumosus*, Conr. Eoc.  
( = *Clavifusus*, Conr. 1866.)

Test assez épais. Taille moyenne ; forme piroïde ; spire peu allongée, à galbe extraconique ; protoconque énorme, polygyrée, à tours étroits, à galbe conoïdal, à sommet en calotte, à nucléus petit, non papilleux ; tours couronnés d'épines tubulées, ornés de filets spiraux qui persistent sur la base, ainsi que d'épaisses costules correspondant aux tubulures du dernier tour ; cou droit, un peu gonflé, sur lequel s'enroulent des filets obliques, avec un minuscule bourrelet, tout à fait à l'extrémité antérieure du canal. Ouverture piri-forme, dépourvue de gouttière postérieure, terminée par un canal

**Tudicula**

long et droit, tronqué sans échancrure ; labre lisse à l'intérieur, peu arqué, sauf vis-à-vis des épines où se forme une entaille tubulée ; columelle un peu excavée en arrière, coudée par un pli obtus et bien visible, à la naissance du canal ; bord columellaire peu calleux, assez large, non détaché, aminci en pointe le long du canal.

Diagnose faite d'après un individu de l'espèce-type (Pl. III, fig. 8), de Jackson (Mississippi), ma coll. Protoconque de *P. papillata* Conr. (Fig. 20) ma coll.

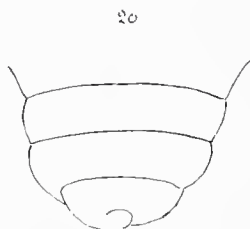


FIG. 20. — *Papillina papillata*, Conr.

**Rapp. et diff.** — Les caractères différentiels, qui séparent *Papillina* de *Tudicula*, n'ont, à mon avis, que la valeur d'une Section : la protoconque est encore plus développée, sans être cependant cylindrique, comme celle de *Turbinella*, et le nucléus n'en est pas papilleux, de sorte que la dénomination choisie par Conrad est précisément inexacte ; d'autre part, l'ouverture ne porte pas de côte interne limitant une gouttière pariétale ; enfin, le labre n'est pas plissé, et le bord columellaire n'est pas détaché, mais il existe une apparence de bourrelet rudimentaire sur le cou du canal. M. Dall a fait remarquer [Tert. Flor. 1890, p. 126] que Conrad, sans caractériser le Genre *Papillina*, y a placé alphabétiquement [Check list, p. 19] trois espèces : *Fusus altilis*, *dumosus* et *papillatus* ; la première a été ensuite désignée par lui sous le nom générique *Clavifusus*, qui paraît synonyme de *Papillina*, bien que la figure, probablement peu exacte, représente un canal moins droit que celui de *F. dumosus*, et une columelle à peu près dépourvue de pli ; en outre, la protoconque fait défaut. Pour ces divers motifs, j'adopte, à l'exemple de M. Dall, *F. dumosus* comme néotype de *Papillina* ; seulement je le rattache à *Tudicula*, tandis que notre confrère en fait un Sous-Genre de *Fusus*, ce qui me paraît inadmissible, à cause de la présence d'un pli columellaire, à cause de la forme de la protoconque ; l'entaille tubulée du labre ressemble, il est vrai, à celle de *Columbarium*, mais les autres caractères sont bien distincts.

**Répart. stratigr.**

**Eocene.** — Les trois espèces précitées, dans le Claibornien et le Jacksonien des États-Unis

**Oligocene.** — L'une de ces trois espèces, sous le nom *mississippiensis* Conr., dans le Vicksburgien des États-Unis.

**PERISSOLAX**, Gabb 1861.,

Type : *P. brevirostris*, Gabb. Crét.

Taille assez grande ; forme piroïde, en massue ; spire courte, conique, tectiforme ; tours subulés, costulés, principalement le der-

**Tudicula**

nier, qui est ventru, arrondi ou obtusément anguleux, excavé à la base; cou droit, dépourvu de bourrelet. Ouverture piriforme, assez large, anguleuse en arrière, terminée en avant par un canal long et droit, tronqué sans échancrure; labre lisse à l'intérieur, paraissant vertical; columelle excavée en arrière dépourvue de pli au milieu, où il existe seulement un faible bombement; bord columellaire indistinct.

Diagnose complétée d'après la figure de l'espèce-type, reproduite ci-contre (Fig. 21).

**Rapp. et diff.** — Bien que je sois persuadé que ce Sous-Genre est, en réalité, identique à *Pyropsis*, c'est-à-dire à *Tudicula*, et que les différences signalées sont dues à l'état de conservation de ces fossiles crétaciques, je conserve provisoirement *Perissolar*, qui ne m'est connu que par des figures probablement inexactes, ou restaurées d'après les moules ou des contre-empreintes. Le principal caractère différentiel, selon les auteurs américains, réside dans l'absence de pli à la columelle; or il existe des *Tudicula* fossiles dont le pli est à peine visible, et d'autre part, il se peut que les échantillons de *Perissolar*, ne laissent pas apercevoir ce plissement, tant il est obsolète. La forme courte de la spire, la longueur du canal, accidentellement brisé sur l'échantillon de *P. brevirostris* provenant de la Californie, rappellent complètement *Tudicula*; les côtes même, dont la spire est ornée, sont peut-être la trace des saillies épineuses que portait le test de la coquille.

Gabb a classé son Sous-Genre *Perissolar*, auprès de *Fusus*; mais Tryon a jugé, avec raison, comme Fischer d'ailleurs, qu'il ressemble plus étroitement à *Tudicula*. Du reste, Gabb a classé, auprès du type de *Perissolar*, une seconde espèce (*P. Blakei*), qui a deux carènes granuleuses au dernier tour, un canal très long, la spire un peu plus longue que celle de *P. brevirostris*; ces anomalies augmentent encore l'incertitude relative au classement de *Perissolar*, et elles prouvent, jusqu'à l'évidence, l'inconvénient de créer des Genres nouveaux sur des moules ou des contre-empreintes.

**Répart. stratigr.**

**SENONIEN.** — Les deux espèces précitées dans le groupe « Martinez », en Californie. Deux espèces probables, quoique incomplètes du côté du canal, dans les groupes de Trichinopoly et d'Arrialoor (Inde méridionale): *Hemifusus cinctus* et *acuticostatus* Stoliczka, d'après les figures de la Monographie de cet auteur.

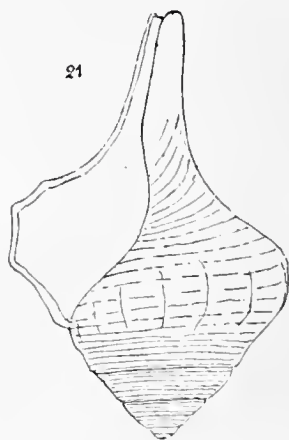


Fig. 21. — *Perissolar, brevirostris*, Gabb.

## STREPTOSIPHON, Gill., 1867.

(? = *Afer* Conrad., 1858.)

Spire un peu allongée : canal infléchi, rétréci à sa naissance ; deux plis columellaires très obliques. Type : *Tudicla porphyrostoma*, Ad. et Reeve. Viv.

HERCORHYNCHUS, Conrad, 1868. Type : *Fusus tippanus*, Conr. Crét.

Taille moyenne ; forme piroïde ; spire assez courte, à galbe extraconique ; protoconque proboscidiforme et saillante, avec un nucléus assez gros ; tours étroits, couronnés ou bordés en avant vers la suture, excavés en arrière ; dernier tour très grand, avec une rampe creuse au-dessus de la suture, un peu déprimé sur les flancs au-dessus de la couronne de nodosités, orné de cordonnets spiraux, excavé à la base qui est simplement sillonnée ; cou mince et arqué, avec un faible bourrelet. Ouverture au moins égale à deux fois la hauteur de la spire, ovale, avec une étroite gouttière dans l'angle inférieur, rétrécie à la base du canal qui est généralement assez long, étroit, infléchi à droite dès sa naissance, tronqué sans échancrure à son extrémité ; labre un peu sinueux, rétrocurrent vers la suture, parfois épaissi et plissé à l'intérieur : columelle excavée en arrière, paraissant dépourvue de plis, infléchie avec le canal en avant ; bord columellaire calleux, bien limité, presque détaché en avant.

Diagnose refaite d'après la figure de l'espèce-type reproduite ci-contre (Fig. 22) ; et d'après un plésiotype du Sénouïen de Vaals : *Rapa Monheimi* Muller (Pl. II, fig. 21), type de la collection « Technische Hochschule » d'Aix-la-Chapelle, communiqué par M. Holzapfel.

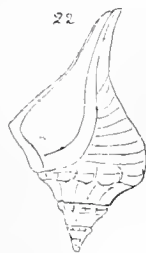


FIG. 22. — *Herco-*  
*rhynchus*  
*tippanus*, Conr.

**Rapp. et diff.** — Le Sous-Genre *Herco-rhynchus*, proposé par Conrad [Amer. Conch. IV, Journ. p. 247], pour une espèce de la Craie du Mississipi, déjà décrite dès 1858 [Journ. Amer. nat. Sc., p. 286, pl. XLVI, fig. 42], s'écarte de *Tudicla* par l'inflexion subite qui dévie le canal à droite, dès sa naissance ; en outre, ce

**Streptosiphon**

canal est un peu moins long, mais il reste rectiligne, au delà de son inflexion, ce qui fait que *Streptosiphon* appartient bien aux *Tudiculinae*, comme l'indique d'ailleurs sa protoconque, et ne peut pas être rapproché de *Streptochetus*, qui a une inflexion, ramenant en avant, vers l'axe, le canal d'abord dévié à droite. La columelle, moins excavée que celle de *Tudicula*, ne porte pas un pli coudé aussi saillant; même les deux plissements obliques, qu'il est souvent difficile de distinguer chez *Streptosiphon*, disparaissent chez *Hercorhynchus*. La gouttière inférieure de l'ouverture n'est pas disposée de la même manière, et elle est dépourvue de côte pariétale; le labre est rétrocurrent, au lieu d'être antécurrent vers la suture. La spire l'est aussi allongée que celle de *Papillina*, mais elle n'est pas munie d'épines tubulées, et la protoconque n'a pas la même forme en calotte.

Fischer réunit à *Streptosiphon* le Genre *Afer* Conrad, qui, proposé sans description, paraît avoir pour type *Murex afer* Guélin; d'après la figure de cette coquille, le canal ne semble pas aussi infléchi, mais les autres caractères sont bien les mêmes. D'ailleurs, le Genre *Afer*, mal formé, a été interprété d'une manière très différente par Meek, qui émet l'avis que les espèces fossiles que Conrad y a classées, sont des *Pirifusus*, de sorte qu'il n'est pas possible de dénommer *Afer* les formes crétaciques pour lesquelles Conrad a ultérieurement proposé le nom *Hercorhynchus*. D'autre part, ces coquilles ayant la columelle lisse, et aucune forme tertiaire assimilable à *Streptosiphon*, n'ayant été trouvée jusqu'à présent, je conserve *Hercorhynchus* comme Sous-Genre de *Streptosiphon*, dont il est évidemment l'ancêtre.

**Répart. stratigr.**

CRÉTAÇE. — Plusieurs moules tronqués d'une espèce inédite appartenant probablement à ce Genre, dans le Santonien et le Dordouien de la Charente, coll. Joly. Le type dans les couches de « Tippah Co » (Missouri). Le plésiotype ci-dessus figuré, dans le Sénonien supérieur d'Aix-la-Chapelle. Trois espèces contestables, ayant bien le galbe d'*Hercorhynchus*, mais avec une fente ombilicale, dans le groupe de Trichinopoly (Inde méridionale): *Rapa nodifera* et *corallina* Stol., *Pirula cancellata* Sow., d'après les figures de la Monographie de Stoliczka. Cette dernière espèce dans les grès de Chlomek, en Bohême, d'après la figure publiée par M. Fritsch [Böhm. Kreide, VI, p. 46, fig. 41]. Une autre espèce probable, dans la Craie supérieure de Westphalie: *Fusus bicarinatus* Munst., d'après les échantillons du Musée de Munich, communiqués par M. von Zittel.

**STREPTOPELMA** (<sup>1</sup>), *nov. subgenus*. Type: *Peristernia lineata*, Tate. Eoc.

Taille au-dessous de la moyenne; forme fusôïde, un peu allongée peu ventrue; spire médioerement longue, à galbe conoïdal; proto-

(<sup>1</sup>) Στρεπτοσ, tordu; πελμα, queue d'un fruit.

**Streptosiphon**

conque lisse, paucispirée, subglobuleuse, à nucléus assez petit et papilleux ; tours convexes, à sutures peu profondes, ornés de filets spiraux ou de carènes, parfois avec quelques traces obsolètes de renflements axiaux ; dernier tour un peu supérieur aux deux tiers de la longueur totale, arrondi, excavé à la base, qui est simplement ornée comme la spire, et qui dégage le cou infléchi du canal, sur lequel s'enroule obliquement un bourrelet rudimentaire. Ouverture piriforme, étroitement ovale, munie d'une gouttière dans l'angle inférieur, contractée à l'origine du canal, qui est assez long, étroit, d'abord infléchi à droite, puis un peu redressé vers son extrémité, où il est tronqué sans échancrure ; labre à peine arqué, fortement épaissi et crénelé à l'intérieur chez les individus adultes, orthogonal à la suture ; columelle peu excavée en arrière, munie au milieu de deux plis minces, saillants et obliques, l'antérieur plus fort que l'inférieur, et parfois d'une troisième ride postérieure ; bord columellaire calcaireux, bien limité, presque détaché du bourrelet antérieur.

Diagnose faite d'après un échantillon de l'espèce-type de Muddy-Creek (Pl. III, fig. 14), ma coll. Protoconque grossie de la même espèce (Fig. 23).

**Rapp. et diff.** — J'ai d'abord hésité à séparer cette coquille de *Streptosiphon* et de *Hercorhynchus*, mais il aurait fallu élargir tellement les diagnoses de ces Genre et Sous-Genre, qu'elles auraient manqué de précision ; en effet, les plis columellaires sont plus saillants, la spire est tout à fait différente, la protoconque est beaucoup moins saillante, le labre n'est ni rétrocurrent, ni antécurrent vers la suture ; enfin le canal est moins obliquement infléchi, et il se redresse un peu à son extrémité.

D'autre part, la forme et l'ornementation de la spire de *Streptopelma* ont une réelle analogie avec celles de *Taphon*, coquille peu connue que Tryon et Fischer rapprochent de *Fulgur*, sans indiquer toutefois si la columelle est plissée ; comme la figure publiée par Tryon représente une columelle lisse, je n'ai pu y rapporter nos coquilles éocéniques à columelle plissée ; d'ailleurs, le canal de *Taphon* paraît régulièrement infléchi, non contracté à sa naissance, comme

23



FIG. 23. -- *Streptopelma linteum*, Tate.

**Streptosiphon**

chez les *Fulgurina*, et ce n'est pas le cas de *Streptopelma*, dont le redressement rappelle un peu *Streptochetus*, quoique tous les autres caractères de la coquille soient absolument différents.

**Répart. stratigr.**

Eocene. — L'espèce-type et deux autres espèces, dans l'Australie : *Peristernia subundulosa* et *interlineata* Tate, ma coll. (Ce ne sont évidemment pas des *Peristernia*, à cause de la longueur et de l'inflexion du canal).

\*

**FULGUR, Montfort, 1810.**

Coquille piriforme : canal allongé, infléchi, large au début, graduellement rétréci ; pli columellaire très oblique, peu saillant.

FULGUR, *sensu stricto*.

Type : *Murex perversus*, Lin. Viv.

(= *Busycon* [Bolten], Mörch 1852 ; = *Sycopsis*, Cour. 1867 ;

= *Sycotypus* [Brown], Gill 1867.)

Test assez épais. Taille généralement grande ; forme pyriforme ; spire courte, à galbe conique ou à peine extraconique ; protoconque lisse, paucispirée, à nueléus épais, papilleux et dévié ; tours séparés par des sutures profondes, rainurées ou même creusées dans un canal spécial : ornementation composée de filets spiraux, et presque toujours d'une couronne d'épines courtes et écartées, qui apparaissent au moins sur le dernier tour ; celui-ci est très grand, arrondi au-dessus de la rampe postérieure et déclive, un peu excavé à la base, qui s'atténue progressivement jusqu'au cou, sur lequel il n'y a presque pas de bourrelet. Ouverture grande, ovale, avec une gouttière dans l'angle inférieur, ou dans le repli du labre quand les sutures sont canaliculées, terminée en avant par un canal assez long et assez large, dont l'origine est indécise parce qu'il se rétrécit graduellement, et qui est tronqué sans échancrure à son extrémité ; labre mince, livré à l'intérieur, bisinueux en



**Fulgur**

profil, avec un arc proéminent entre les deux sinuosités, aboutissant orthogonalement à la suture; columelle largement excavée, infléchie et portant, au point d'inflexion, un large pli aplati, limité en dessous par une rainure visible à tout âge, mais surtout profonde chez les jeunes individus; bord columellaire très mince, à peine distinct de la base, un peu plus calleux et très étroit contre le canal, du côté antérieur.

Diagnose complétée d'après des échantillons fossiles de l'espèce-type (Pl. III, fig. 41), et d'après un plésiotype: *Fulgur pirum* Dillw. (Pl. III, fig. 45), du Miocène de Duplin Co, dans la Caroline du Nord, ma coll. Protoconque grossie de la seconde espèce (Fig. 24).

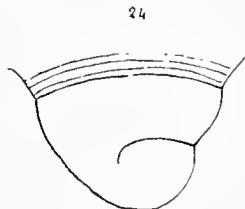


FIG. 24. — *Fulgur pirum*, Dillw.

**Rapp. et diff.** — Ce Genre, très important par la taille et le nombre de ses membres, mais très limité comme *habitat* géographique et stratigraphique, est classé par Fischer et par M. Dall dans la Famille *Turbinellidæ*, quoique son unique pli oblique ne ressemble guère aux plis transverses et presque pariétaux de *Turbinella* ou de *Vasum*; toutefois Fischer admet une Sous-Famille *Fulgurinae*, qui sera ultérieurement érigée en Famille distincte, quand on ne se laissera plus exclusivement guider par la similitude des radules. Ce qui caractérise principalement cette Sous-Famille, c'est la largeur du canal, tandis que chez les *Turbinellinae* et les *Tudiculinae*, le canal, plus rétréci dès son origine, constitue une région distincte du reste de l'ouverture, comme chez les *Fusidæ* d'ailleurs. La protoconque de *Fulgur* se rapproche beaucoup de celle de *Tudicula*; mais la double sinuosité du labre, la minceur du bord columellaire, l'inflexion du canal, etc., l'écartent complètement de ce Genre.

J'y réunis *Busycon* et *Sycopsis*, qui sont complètement synonymes, parce que les espèces-types sont des *Fulgur* bien caractérisés; quant à *Sycotypus*, le type est *F. canaliculatum*, la coquille ne diffère exclusivement que par ses sutures canaliculées; Tryon et Fischer ont néanmoins conservé *Sycotypus* comme Section de *Fulgur*; mais, à l'exemple de M. Dall, je pense que cette faible différence ne justifie pas même la séparation d'une Section.

**Répart. stratigr.**

OLIGOCÈNE. — Une espèce dans le Vicksburgien des Etats-Unis: *F. spinigerum* Conr., d'après M. Dall.

MIOCÈNE. — Nombreuses espèces ou variétés, dans les couches de la Caroline du Nord et de la Floride: *Murex percursus* Lin., *F. maximum*, *concinnum*,

**Fulgur**

*tuberculatam, coronatum, fusiforme, elongatum* Conr., *F. pirum* Dillw., ma coll. ; *F. scalaspira* Conr., *F. spinotum, incile, stellatum* Dall, d'après la Monographie de cet auteur.

PLIOCENE. — Plusieurs des espèces précédentes, avec quelques autres spéciales, dans la Floride : *F. excavatum* Conr., *F. planulatum, echinatum* Dall, d'après cet auteur.

EPOQUE ACTUELLE. — Outre le type, une espèce et sa variété sur les côtes de la Floride, d'après le Manuel de Tryon.

**LIRIOSOMA, Conrad em. 1862.**

Coquille piriforme ; canal un peu allongé, infléchi, rapidement rétréci ; pli columellaire oblique, saillant.

**LIRIOSOMA, sensu stricto.** Type : *Fasciolaria sulcosa*, Conr. Mioc.  
(= *Tortifusus*, Conr. 1867.)

Taille au-dessous de la moyenne : forme piroïde, ventrue ; spire peu allongée, à galbe subconoïdal ; protoconque paucispirée, peu saillante, en calotte ; tours étagés par une rampe au-dessus de la suture, ornés de carènes spirales, crénelées par des plis d'accroissement un peu courbes ; dernier tour très grand, arrondi, excavé à la base qui dégage un cou assez droit, et sur laquelle se prolongent les carènes spirales, transformées en funicules obliques sur le cou, sans aucune trace de bourrelet. Ouverture piriforme, ovale, assez large, presque sans gouttière dans l'angle inférieur, contractée à la naissance du canal, qui est médiocrement allongé, assez étroit, infléchi à droite, tronqué sans échancrure à son extrémité ; labre peu épais, plissé à l'intérieur, faiblement excavé en profil, antécurent vers la suture ; columelle peu excavée en arrière, munie, à la naissance du canal, d'un pli assez saillant, oblique, avec une rainure obsolète en dessous, infléchie avec le canal au dessus de ce pli ; bord columellaire indistinct en arrière, à peine plus calieux en avant, à partir du pli.

**Lirosoma**

Diagnose refaite d'après des échantillons de l'espèce type (Pl. III, fig. 4), du Miocène de James River, ma coll.

**Rapp. et diff.** — Tandis que Tryon place ce Genre dans les *Fasciolariidæ*, Fischer le rapproche de *Fulgur*; j'adopte cette dernière opinion, confirmée d'ailleurs par M. Dall, qui considère *Lirosoma* comme l'ancêtre direct de *Fulgur*: en effet, ces deux Genres, quoique leur aspect paraisse bien différent, tant à cause de la forme qu'à cause de l'ornementation, possèdent un caractère commun, c'est-à-dire une rainure columellaire au-dessous de leur pli antérieur. D'autre part, le canal est moins large et moins infléchi chez *Lirosoma* que chez *Fulgur*, mais il n'a pas la rectitude de celui des *Fasciolarinæ*. Enfin, le labre n'est pas bisinueux, comme celui de *Fulgur*, mais simplement excavé.

En ce qui concerne le Genre *Tortifusus* Conrad, que Tryon ainsi que Fischer ont classé près de *Fulgur*, il ne paraît pas, d'après la figure, distinct de *Lirosoma*: le canal présente la même inflexion, il est seulement un peu plus large; l'ornementation de la spire est à peu près semblable, et, d'autre part, le gisement est contemporain.

On pourrait encore être tenté de rapprocher *Lirosoma* de *Lirofusus*, dans la famille *Fusidæ*, à cause de la similitude de l'ornementation et de la disposition infléchie du canal; mais on remarque que la protoconque est tout à fait différente et que la columelle, lisse chez *Lirofusus*, est ici plissée et rainurée à la hauteur de l'inflexion.

**Répart. stratigr.**

MIOCÈNE. — L'espèce-type et le type de *Tortifusus* (*T. curvirostra* Conr.) dans la Caroline du Nord et la Virginie, ma coll.

SYCUM, Bayle, 1880.

Coquille lisse, piriforme; canal court, large, peu infléchi; columelle sans plis, à bord calleux; bourrelet basal subcaréné.

SYCUM, *sensu stricto*.

Type: *Fusus bulbiformis*, Lamk. Eoc.

(non *Sycon* Risso, 1826? *sec.* Scudder; = *Liostoma* Sw. *em.* 1840, non Lacépède 1802.)

Test pesant. Taille assez grande: forme piroïde par excellence, ventrue, régulièrement ovale; spire courte, subulée, à galbe extraconique, pointue au sommet, entièrement lisse, sauf quelques filets

**Sycum**

spiraux, toujours obsolètes, sur certaines espèces; protoconque papilleuse, paucispirée; tours étroits, à sutures linéaires, se recouvrant successivement et en partie; dernier tour formant la plus grande partie de la coquille, ovale arrondi, à base convexe, seulement excavée contre le cou, qui porte un bourrelet peu saillant et limité, du côté de la région ombilicale, par une petite carène oblique. Ouverture ovale, allongée, munie dans l'angle inférieur d'une étroite gouttière rainurée, non rétrécie à l'origine du canal, qui est large, court, à peine dévié vers la droite, tronqué presque sans aucune échancrure à son extrémité; labre mince sur son contour, quelquefois plissé à l'intérieur, à peine sinueux au milieu, légèrement rétrocurvent vers la suture; columelle excavée en arrière, bombée au milieu, sans aucune trace de plis, s'infléchissant en avant avec le canal; bord columellaire large et très calleux, surtout dans l'angle inférieur, où il contribue à rétrécir la gouttière, bien appliqué sur la dépression ombilicale qui le sépare de la carène du bourrelet, terminé en pointe effilée à l'extrémité antérieure.

Diagnose refaite d'après l'espèce-type (Pl. III, fig. 9), du Calcaire grossier de Damery, ma coll.; et d'après un plésiotype du Calcaire grossier de Villiers; *Pirula bulbosus* Sol. (Pl. III, fig. 10), ma coll.

**Rapp. et diff.** — Ce Genre, exclusivement du Tertiaire inférieur, se rapproche évidemment de *Fulgur*; par sa protoconque, par la forme générale et pyrroïde de la coquille, par la disposition graduellement rétrécie de son canal; mais il s'en distingue; par sa columelle dépourvue de plis, par son bourrelet caréné sur le cou, par son épaisse callosité columellaire, par le profil du labre et par la légère sinuosité qui échancure l'extrémité du canal, sans que ce soit pourtant une échancrure comparable à celle des *Buccinidae*.

La dénomination que Bayle a substituée à *Liostoma* (= *Leiostoma* Sw.) déjà employé en Zoologie, pourrait, à la rigueur, être considérée comme grammaticalement synonyme de *Sycum* Risso, puisque l'une et l'autre dérivent du même mot grec Συζοι. Cependant, comme la seconde ne m'est connue que par le répertoire de Scudder, qui n'en mentionne même pas exactement la date, et qui ne renseigne pas l'ouvrage dans lequel elle a été proposée, je me borne à signaler ce rapprochement, sans faire de rectification.

**Sycum****Répart. stratigr.**

PALEOCENE. — Une espèce à peu près certaine, dans les couches de Copenhague : *Liostoma striatum* von Kœnen, d'après la Monographie de cet auteur [Über pal. fauna Copenhagen, 1883. p. 19. pl. 1, fig. 15].

Eocene. — Quatre espèces aux trois niveaux du Bassin de Paris et dans le Bartonien d'Angleterre : *Pirula bulbosus* Sol., *Murex pirus* Sol. (= *Pirula subcarinata* Lamk.), *Fusus bulbiformis* Lamk., *Fusus globatus* Desh., ma coll.

OLIGOCENE. — Une espèce bien certaine dans le Tongrien inférieur de l'Allemagne du Nord : *Liostoma ocatum* Beyr., d'après les figures de la Monographie de M. von Kœnen [Unterolig.]. Une espèce probable, dans le Tongrien de la Ligurie : *Liostoma canaliculatum* Bellardi, d'après la Monographie de cet auteur.

**BULBIFUSUS**, Conrad, 1865. Type : *Fusus inauratus*, Cour. Eoc.

Taille au-dessous de la moyenne; forme piroïde, ventrue; spire courte, à galbe conique; tours plans ou légèrement excavés, lisses sauf une rangée de crénelures perlées au-dessous de la suture antérieure; dernier tour très grand, arrondi, excavé à la base qui dégage bien la torsion du cou, sur lequel s'enroule un bourrelet étroit, peu saillant, faiblement caréné. Ouverture piriforme, avec une petite gouttière dans l'angle inférieur, large et ovale au milieu, un peu rétrécie à l'origine du canal, qui est peu allongé, fortement courbé à droite de l'axe, sans échancrure à son extrémité; labre un peu arqué en profil, antécurent vers la suture, mince et lisse à l'intérieur; columelle très excavée en arrière, bombée ou subplissée au milieu, avec la trace d'une rainure très oblique au-dessous de ce pli rudimentaire, infléchie avec le canal en avant; bord columellaire large et peu calleux.

Diagnose refaite d'après des échantillons de l'espèce-type (Pl. III, fig. 6-7), du Claibornien de Clairborne, ma coll.

**Rapp. et diff.** — Ce Sous-Genre, que quelques auteurs ont, à tort, rapproché de *Strepsidura*, se rattache évidemment à *Sycum* par la plupart de ses caractères; mais il mérite d'en être distingué : à cause de sa columelle subplissée et rainurée, à l'instar de celle de *Fulgur*; à cause de son canal

**Sycum**

plus étroit et plus courbé, bien différent aussi de celui de *Fulgur*; à cause du profil du labre, et à cause de son bord columellaire moins calleux; à cause de sa base plus excavée; enfin, parce que sa spire porte des crénelures suturales, qui rappellent l'ornementation de *Fulgur*, mais avec cette différence qu'elles sont situées en avant de chaque tour, tandis que, dans le Genre de Montfort, les ornements forment une couronne postérieure, au-dessus du canal sutural.

**Répart. stratigr.**

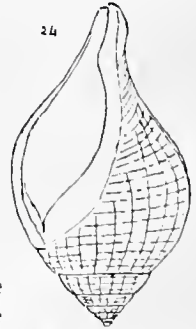
Eocene. — L'espèce-type dans l'Alabama, ma coll.

PALEATRACTUS, Gabb, 1869.

Type: *P. crassus*, Gabb. Crét.

Test épais. Taille petite; forme pyrôïde, ovale; spire courte, à galbe conoïdal; tours étroits, convexes, à sutures bien marquées, ornés de cordons spiraux, croisés par des plis d'accroissement; dernier tour très grand, régulièrement arrondi, atténué et excavé à la base, qui dégage un peu le cou muni d'un faible bourrelet. Ouverture fusoïde, un peu dilatée au milieu, anguleuse en arrière, terminée en avant par un canal court, infléchi à droite, trouqué sans échancrure à son extrémité; labre assez mince, non plissé à l'intérieur, presque vertical, avec une petite sinuosité au-dessus de la suture; columelle excavée en arrière, coudée, mais non plissée à la naissance du canal; bord columellaire peu distinct.

Diagnose refaite d'après la figure de l'espèce-type, reproduite ci-contre (Fig. 24 bis); et d'après un plésiotype médiocrement conservé, du Sénonien supérieur de Vaals, près d'Aix-la-Chapelle: *P. minimus* Hœning, (Pl. IV, fig. 3), collection de l'École technique supérieure, communiqué par M. Holzappel.



Rapp. et diff. — Gabb a rapproché ce Sous-Genre de *Neptunia*; je suis plutôt d'avis, conformément à l'opinion de Fischer, qu'il doit être rattaché à *Sycum*, dont il ne diffère guère que par sa surface treillissée et par sa columelle plus coudée en avant, moins calleuse en arrière. Les individus d'Aix-la-Chapelle, que M. Holzappel a rapportés à *Palaeotractus*, et que je cite comme plésiotypes,

FIG. 24 bis. — *Palaeotractus crassus*, Gabb.

**Sycum**

paraissent bien classés dans ce Sous-Genre : toutefois, leur canal étant incomplet, ils ont l'aspect plus buccinoïde, plus tronqué à la base que l'échantillon-type, du Crétacé de Californie.

**Répart. stratigr.**

SENONIEN. — L'espèce-type dans le Crétacé supérieur de la Californie. Deux plésiotypes dans les sables de Vaals, près d'Aix-la-Chapelle : *Pirula minima* Høning., ci-dessus figuré, et *Palæotractus Rømeri* Holz., d'après la Monographie de M. Holzäpfel. Une espèce probable, dans le groupe d'Arrialoor (Inde méridionale), classée par Stoliczka dans le Genre *Neptunea*, et rapportée (à tort selon moi) à l'espèce de Gosau : *Voluta rhomboïdalis* Zekeli, d'après les figures de la Monographie de Stoliczka : il est à remarquer que les figures de Zekeli indiquent un canal non infléchi, mais il est possible qu'elles soient inexactes.

**PIRIFUSUS, Conrad, 1858.**

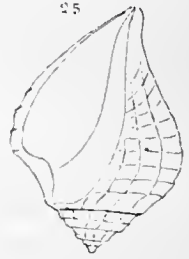
Forme buccinoïde, à canal presque nul, non échancré, sans bourrelet ; columelle lisse et sinueuse.

**PIRIFUSUS, sensu stricto.** Type : *P. subdensatus*, Conr. Crét.

Taille moyenne ; forme ovale, subglobuleuse, subspiroïde ; spire très courte, un peu étagée à la suture, à galbe conique ; tours cancellés par des cordons spiraux qui produisent des crénelures sur les côtes axiales ; dernier tour très grand, avec une rampe excavée au-dessous de la suture, régulièrement arrondi, excavé à la base, sur laquelle se prolonge l'ornementation de la spire, et qui s'atténue, sans bourrelet, jusqu'à l'extrémité du cou. Ouverture assez large, piriforme, très anguleuse en arrière, avec une étroite gouttière postérieure se raccordant par une courbe régulière à l'extrémité du canal qui est tout à fait court, un peu dévié, tronqué sans échancrure en avant ; labre à peine arqué ; columelle excavée en arrière, sineuse et déviée en avant comme le canal ; bord columellaire assez large et étalé.

**Pirifusus**

Diagnose refaite d'après la figure de l'espèce-type, reproduite ci-contre (Fig. 25); et d'après un plésiotype des sables de Vaals : *Strombus fenestratus* Muller (Pl. VI, fig. 22), collection de l'école technique supérieure d'Aix-la-Chapelle, communiqué par M. Holzapfel.



**Rapp. et diff.** — Ce Genre n'a pas été caractérisé par Conrad; la seule trace que j'en trouve est dans une figure n° 2 de la Plaque XLVII du « Journ. Acad. Sc. nat. », sans aucune diagnose dans le texte qui accompagne cette planche, et qui est relatif à un certain nombre d'espèces nouvelles, crétaciques et tertiaires. Cette figure est faite au trait, sans ombres, et elle donne l'aspect d'un *Sycum*, à canal presque nul et à surface ornée. Seize ans plus tard, Meek reprenant le Genre de Conrad, l'a interprété d'une manière tout à fait différente, et en a rapproché son Sous-Genre *Neptunella*, qui ne paraît avoir aucun rapport avec *Pirifusus*, tout en reconnaissant cependant qu'il y a, entre ces deux formes, de grosses différences, notamment la courbure de la columelle, qui est presque rectiligne chez *Neptunella*. Dans ces conditions, je ne crois pas qu'on puisse les classer ensemble, de sorte que, pour se conformer à la pensée de Conrad, *Pirifusus* doit être placé près de *Sycum*, après *Palaeatractus*, dont il se rapproche par sa forme ovale, par son canal court, et par sa columelle sinueuse, mais dont il s'écarte par son ornementation, par la brièveté plus grande du canal, enfin par la disparition complète du bourrelet basal.

**Répart. stratigr.**

**ALBIEN.** — Une espèce douteuse, dans le Gault de Cosne : *Fusus subelathratus* d'Orb.; d'après la figure publiée par M. de Loriol, dans sa Monographie Pl. II, fig. 12-13].

**CENOMANIEN.** — Une espèce à l'état de moule ou de fragment, dans le « Jallais » du Mans : *Fusus cenomanensis* Guéranger, d'après l'Album paléontologique de la Sarthe, par cet auteur.

**SENONIEN.** — L'espèce-type dans le Crétacé supérieur de Tippah (Missouri). L'espèce plésiotype ci-dessus figurée, aux environs d'Aix-la-Chapelle, classée comme *Pollia* dans la Monographie de M. Holzapfel. Une espèce incertaine, dans l'Inde méridionale : *Tritonidea granulata* Stoliczka, d'après les figures représentant des individus incomplets.

**TURONIEN.** — Une espèce douteuse à Gosau : *Voluta crenata* Zekeli, d'après la figure de la Monographie de cet auteur.



\*

## MELONGENA, Schumacher, 1817.

Coquille épineuse ; canal large et court, avec un gros bourrelet ; columelle lisse, plus ou moins sinueuse.

MELONGENA, *sensu stricto*. Type : *Murex melongena*, Lin. Viv.

(= *Myristica*, Swainson 1840 ; = *Cassidula* Humphrey 1797, *vide* Sw. 1840 ; = *Galeodes*, Martini, *vide* Schröter).

Test épais et pesant. Taille parfois très grande ; forme piroïde, ovale ou biconique, très ventrue en général ; spire courte, à galbe conique ou extraconique, à sommet pointu ; tours étroits, anguleux en avant, couronnés, sur cet angle, de nodosités carénées, qui se transforment en épines saillantes et aiguës sur le dernier tour, où elles forment une couronne placée plus ou moins bas, et séparée de la suture par une rampe déclive, quelquefois un peu convexe ; base atténuée, non excavée, portant très en avant une seconde couronne oblique d'épines, qui aboutit au contour antérieur du labre ; bourrelet du cou très épais, saillant, presque transversalement enroulé. Ouverture piriforme, très haute, médiocrement dilatée au milieu, munie en arrière d'une gouttière qui échancre généralement la jonction calleuse du labre avec la base, non contractée à l'origine du canal qui est large, à peine infléchi à droite, horizontalement tronqué et légèrement échancre à son extrémité ; labre peu épais, lisse à l'intérieur, ou simplement lacinié par les sillons de la surface, presque vertical, entaillé vis-à-vis des épines, subéchancre à la suture ; columelle peu excavée en arrière, légèrement bombée au milieu sans aucune trace de plis, faiblement déviée à droite avec le canal ; bord columellaire largement étalé, médiocrement calleux, appliqué en avant sur la dépression ombilicale.

**Melongena**

Diagnose complétée d'après l'espèce-type, et d'après deux plésiotypes du Miocène des environs de Bordeaux : *Pirula cornuta* Agass. (Pl. V, fig. 11), et *Pirula Lainéi* Bast. (Pl. IV, fig. 10), tous deux de ma coll.

**Rapp. et diff.** — C'est surtout par la brièveté de son canal que la Sous-Famille *Melongeninae* se distingue de *Falpurinae*, et même de *Turbinellinae*, malgré les épines qui l'y rattachent encore; en outre, la columelle devient tout à fait lisse, et le canal se charge, sur le cou, d'un gros bourrelet, d'autant moins oblique qu'il est très court, et reproduisant les accroissements de l'échancrure basale; celle-ci, sans être réellement échancrée, présente une légère sinuosité qu'on n'observe jamais chez les autres *Turbinellidae*, ce qui rapproche déjà *Melongena* des *Buccinidae*.

Tandis que Tryon n'admet qu'un seul Genre *Melongena*, et ne mentionne même pas *Myristica* Swainson, Fischer fait de ce dernier une Section du Genre principal, au même titre que *Pagilina*; or, après un examen attentif des figures des formes vivantes, d'ailleurs très variables pour chaque espèce, et respectivement classées dans les deux divisions *Melongena* et *Myristica*, je conclus qu'il n'est pas possible de séparer génériquement, ni même sectionnellement, *Melongena melongena* de *Myristica galeodes*. Si l'on fait la même comparaison entre les plésiotypes fossiles : *Pirula cornuta*, qui ressemble au type de *Melongena*, et *P. Lainéi* qui est, au contraire, l'homologue fossile de *M. galeodes*, on trouve qu'ils ne se distinguent que par des caractères spécifiques, tels que ceux de l'ornementation, mais que tous les caractères essentiels de l'ouverture sont identiques. La réunion que je propose paraît donc tout à fait justifiée. Quant aux dénominations *Cassidula* et *Galeodes*, elles sont absolument synonymes de *Melongena*, et doivent être rejetées comme n'ayant été régulièrement publiées qu'après Schumacher.

**Répart. stratigr.**

**OLIGOCÈNE.** — Deux espèces dans le Tongrien de la Ligurie : *Myristica basilica* Bell., et *M. carcarenis* Mich<sup>o</sup>., d'après les figures de la Monographie de Bellardi. Une troisième espèce dans les mêmes gisements, classée comme *Anura* par Bellardi, et comme *Pagilina* par M. Rovereto; *Fusus taxecarinatus* Mich<sup>o</sup>., d'après la figure publiée par Bellardi.

**MIOCÈNE.** — Les deux plésiotypes ci-dessus figurés, dans l'Aquitanien et le Burdigalien de la Gironde, ma coll. Les mêmes : à Golubaz, en Serbie, ma coll.; dans l'Helvétien de la Touraine, d'après la liste de MM. Dollfus et Dautzenberg; dans l'Helvétien du Piémont, d'après la Monographie de Bellardi. L'une d'elles (*P. cornuta*) dans le Bassin de Vienne, d'après la Monographie de R. Hornes et Auinger, et dans la Molasse du Portugal, d'après la Monographie de Pereira da Costa.

**PLIOCÈNE.** — Deux espèces dans les couches néogéniques de Java : *Pirula gigas* Mart., *P. bucephala* Lamk., d'après les types exposés, en 1900, au pavillon des Indes néerlandaises.

**Melougena**

EPOQUE ACTUELLE. — Plusieurs espèces aux Indes occidentales, sur les côtes du Pérou et du Brésil, dans la Mer Rouge, l'Océan indien et la Polynésie, d'après le manuel de Tryon.

CORNULINA, Conrad, 1865.

Type : *C. armigera*, Conr. Eoc.

Test épais. Taille assez grosse ; forme globuleuse, buccinoïde, à peine plus haute que large ; spire courte, à galbe conique ; protoconque polygyrée, à nucléus petit et papilleux ; tours étagés en avant par une couronne de nodosités épineuses, souvent très écartées ; dernier tour très grand, ventru, portant en arrière une première rangée d'épines saillantes et pointues, séparée de la suture par une rampe déclive, puis, à la périphérie de la base, une seconde chaînette peu éloignée de la première, formée d'épines plus courtes et plus nombreuses ; base excavée, ornée de profondes rainures spirales et écartées, dégageant le cou qui est très court, presque nul chez le type, et qui porte un énorme bourrelet caréné, très oblique ou presque transversal. Ouverture ovale, assez large, peu allongée, avec une gouttière inférieure non échancrée, peu contractée en avant, à la naissance du canal, qui est large, très court, subitement dévié vers la droite, sans aucune inflexion terminale du côté de l'axe, et tronqué par une faible sinuosité à son extrémité ; labre assez épais, lacinié sur son contour, entaillé vis-à-vis des épines, presque vertical, sauf une petite échancrure à la suture ; columelle lisse, bien excavée en arrière, brusquement coudée avec le canal, à l'origine duquel elle fait un angle très net ; bord columellaire assez largement étalé, séparé du bourrelet antérieur par une dépression ombilicale assez profonde.

Diagnose refaite d'après un magnifique échantillon de l'espèce type (Pl. IV, fig. 5), du Claibornien de l'Alabama, ma coll. ; et d'après une espèce pléistotype du Bartonien du Ruel : *Fusus minax* Lamk. (Pl. V, fig. 10), ma coll.

**Rapp. et diff.** — Dans mon Catalogue de l'Eocène des environs de Paris [T. IV, p. 164], j'ai classé *Fusus minax* dans la Section *Myristica*, suivant l'exemple de Fischer qui y réunit *Cornulina*. Actuellement, j'ai changé d'opinion par suite

**Melongena**

de l'examen des columelles de ces deux formes; j'ai constaté que *Fusus minor* se rattache intimement à *Cornulina armigera*, et qu'il n'en diffère que par des caractères spécifiques, de sorte que ces deux coquilles, qui s'écartent d'ailleurs de *Myristica*, c'est-à-dire de *Melongena*, appartiennent bien au même Sous-Genre, comme l'a d'ailleurs indiqué aussi M. Dall. [Tert. Flor., p. 118]. Outre l'inflexion de la columelle et du canal, *Cornulina* se distingue de *Melongena* par un écartement moindre de ses deux rangées d'épines, l'antérieure étant à la périphérie de la base, au lieu d'être située sur la base elle-même.

**Répart. stratigr.**

Eocene. — L'espèce-type à Claiborne, ma coll. Le plésiotype ci-dessus figuré, aux trois niveaux éocéniques du Bassin de Paris, à Bracklesham, en Angleterre, ma coll. Une autre espèce bien distincte, dans le Bassin de Nantes : *Melongena nannetica* Vasseur, ma coll.

PUGILINA, Schumacher, 1817. Type : *Fusus morio*, Liu, Viv.

(= *Volema*, Bolten 1798, *ex parte*.)

Taille moyenne ou un peu au-dessus; forme biconique, ventrue; spire étagée, médiocrement allongée, à galbe conique; protoconque polygyrée, conique, à tours plans; tours plus ou moins élevés, séparés par des sutures linéaires, carénés au milieu de leur hauteur, et ornés de costules axiales qui forment des nodosités saillantes et pointues sur l'angle médian; surface finement treillissée par des cordonnets spiraux alternés, et par des plis d'accroissement très serrés; dernier tour grand, avec une rampe décline au dessous de la carène épineuse, ovalement atténué à la base, avec un bourlet assez épais sur le cou. Ouverture subtriangulaire, anguleuse sans gouttière postérieure, un peu dilatée au milieu, se rétrécissant graduellement sans contraction vers le canal, qui est large, court, faiblement dévié à droite, transversalement tronqué ou à peine sinueux à son extrémité; labre vertical, laciné sur son contour, médiocrement épais et lisse à l'intérieur; columelle faiblement excavée en arrière, lisse et simplement bombée au milieu, infléchie en avant avec le canal; bord columellaire assez large, peu calleux et à peine distinct en arrière, plus épais en avant, séparé du bourlet par une dépression ombilicale.

**Melongena**

Diagnose refaite d'après des figures de l'espèce-type, et d'après un plésio-type du Bartonien de Mortefontaine: *Fusus subcarinatus* Lamk. (Pl. VI, fig. 11). ma coll.

**Rapp. et diff.** — Ce Sous-Genre s'écarte de *Melongena* et de *Cornulina* par l'absence d'une seconde rangée antérieure d'épines : en outre, ses tours sont plutôt carénés que franchement épineux, et les nodosités subépineuses y sont formées par les côtes axiales ; d'autre part, le labre n'est pas échancré à la suture, et il n'y a pas de gouttière dans l'angle inférieur de l'ouverture ; enfin, l'inflexion de la columelle et du canal est intermédiaire entre la courbure presque nulle chez *Melongena*, et brisée au contraire chez *Cornulina*. Certains auteurs ont classé dans le Genre *Semifusus* les espèces fossiles que je cite ci-après comme représentant, dans le Tertiaire, le Sous-Genre *Pugilina* : c'est une erreur à mon avis, attendu que *Semifusus* a le canal plus long, redressé à son extrémité, et complètement dépourvu de bourrelet sur le cou ; de plus, le labre de *Semifusus* fait une sinuosité sur la rampe inférieure, tandis qu'il est rectiligne et orthogonal à la suture, chez *Pugilina*.

La dénomination *Volema* s'applique à un mélange de coquilles qui appartiennent à plusieurs Genres distincts : d'ailleurs, le catalogue de Bolten n'est admis comme faisant loi, en matière de nomenclature, à moins que les divisions qu'il contient n'aient été ultérieurement adoptées, avec un sens défini, par un auteur subséquent : par conséquent, il y a lieu d'adopter de préférence *Pugilina*, qui est de beaucoup antérieur à cette naturalisation de *Volema*.

**Répart. stratigr.**

**SENONIEN.** — Une contre-empreinte douteuse, dans le Sémonien inférieur du Brunswick : *Fusus* (*Hemifusus Kœneni*)<sup>(1)</sup> Muller, d'après la Monographie de cet auteur [Moll. unterseanon. Brunschweig, 1898, p. 120, pl. XVI, fig. 6-7].

**EOCENE.** — Outre le plésiotype ci-dessus figuré, plusieurs espèces dans ce Calcaire grossier parisien : *Fusus muricoides* Desh., *F. ditropis* Bayan, *F. interpositus* Desh., *F. abbreviatus* Lamk., ma coll. Deux espèces voisines des précédentes, dans le Bassin de Nantes : *Melongena Dumasi* et *conuloides* Cossm., ma coll. Une espèce dans les tufs noirs de Roncà : *Fusus Bronquiarti* d'Orb., ma coll.

**OLIGOCENE.** — Une espèce voisine du plésiotype, dans le Stampien des environs de Paris : *Murex Berti* Stan. Meun., ma coll. Une espèce bien caractérisée, dans les marnes de Gaas : *Fusus pagodulus* Grat., ma coll. Une espèce probable, dans le Tongrien de l'Allemagne du Nord : *Fusus Auerbachi* v. Kœnen, d'après la figure publiée par l'auteur.

**MIOCENE.** — Une espèce bien connue, dans l'Aquitainien du Bordelais et de

(1) Cette dénomination doit être modifiée, pour cause de double emploi avec l'espèce oligocénique de MM. Cossmann et Lambert (1883). Je propose, en conséquence, pour l'espèce sénonienne : **Pugilina ? Mulleri, nobis.**

**Melongena**

la Ligurie : *Fusus aequalis* Mich<sup>a</sup>, ma coll. pour la première de ces provenances. Une espèce douteuse dans l'Helvétien de la Touraine : *Semifusus Cossmanni* Mayer, d'après MM. Ivolas et Peyrot. Deux espèces dans l'Helvétien du Piémont : *Murex piralatus* Bon., *Hemifusus crassirostratus* Bellardi, d'après la Monographie de cet auteur. Une espèce et sa variété, dans la Floride : *Melongena sculpturata* Dall, d'après la figure publiée par cet auteur : une espèce bien caractérisée, dans la Californie : *Trophon ponderosum* Gabb, d'après les figures de la Monographie de Gabb.

PLIOCÈNE. — Deux espèces dans les couches de Caloosahatchie (Floride) : *Melongena subcoronata* Heilp., ma coll., et *M. aspinosa* Dall, d'après la figure publiée par M. Dall. Plusieurs espèces dans les couches de Java : *Murex cochilium* Liu., *Melongena ponderosa* (?), *rex*, *madjalenkensis* Martin, d'après la Monographie de cet auteur.

**SOLENOSTIRA**, Dall *em.* 1890. Type : *Pirula anomala*, Reeve, Viv.

Taille petite; forme piroïde, ventrue; spire courte, à galbe conique; protoconque lisse, petite, à nucléus bulbeux, de un tour et demi (*vide* Dall); tours convexes, étroits, ornés de côtes ou carènes spirales, régulièrement crénelées par des côtes axiales arrondies; dernier tour très grand, égal aux trois quarts de la hauteur totale, quand on le mesure de face, arrondi, ventru, excavé à la base sur laquelle cessent les côtes axiales, tandis que les carènes s'enroulent obliquement jusqu'en deçà du gros bourrelet situé sur le cou, lequel ne porte que des accroissements curvilignes. Ouverture piriforme, avec une étroite gouttière dans l'angle inférieur, contractée en avant et terminée par un canal modérément allongé, peu infléchi, tronqué sans échancrure à son extrémité; labre épais, convexe, plissé à l'intérieur; columelle lisse, un peu arquée en arrière, à peine coudée en avant; bord columellaire assez calleux, détaché du côté antérieur et séparé du bourrelet par une fente ombilicale large, mais peu profonde.

**Melongena**

Diagnose complétée d'après la figure de l'espèce-type, dans le Manuel de Tryon, et d'après la figure d'un plésiotype pliocénique de la Floride : *S. mengeana* Dall [Tert. Flor. 1. p. 122, pl. IX, fig. 1] ; reproduction de la figure originale (Fig. 26 ci-contre).

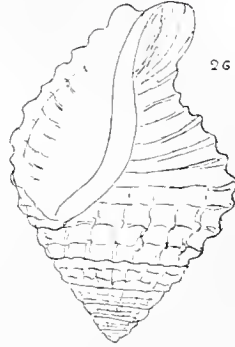


FIG. 26. -- *Selenostira mengeana*, Dall.

**Rapp. et diff.** — M. Dall a proposé le Genre *Solenostira* (qu'il faut orthographier *Solenostira*, la diphthongue *ei* n'existant pas en latin) pour une espèce vivante, placée par Reeve dans le Genre *Pirula*, par Tryon dans le Genre *Melongena*, et d'ailleurs très variable, puisque Tryon la réunit à *M. pallida*, avec *M. anceps*. A mon avis, *Solenostira* n'est tout au plus qu'une Section de *Pugilina*, qui est lui-même Sous-Genre de *Melongena* : les caractères principaux de l'ouverture sont les mêmes, et je n'aperçois guère d'autre différence que celle de l'ornementation qui, chez *Solenostira*, paraît dépourvue de l'angle caréné ou subépineux qui persiste encore chez *Pugilina*, comme trace des épines primitives des *Melongeninae* ; toutetois, si la protoconque a bien la disposition qu'indique M. Dall, elle diffère évidemment de celle des autres membres de la Sous-Famille, ce qui justifierait la séparation d'une Section.

**Répart. stratigr.**

**PLIOCENE.** — Deux espèces dans les marnes et couches à silex de la Floride : *S. mengeana* et *inornata* Dall, cette dernière non figurée [*loc. cit.*].

**EPOQUE ACTUELLE.** — L'espèce-type et ses variétés, sur la côte occidentale de l'Amérique centrale, d'après le Manuel de Tryon.

**NEPTUNELLA**, Meek, 1864. Type : *Fusus Newberryi*, Meek et H. Crét.

« Coquille avec les tours de spire arrondis ; columelle non si-  
» nucuse ; spire égale à la moitié ou aux deux tiers de la hauteur de  
» l'ouverture ; labre profondément sinueux au-dessous du milieu. »

Taille moyenne ; forme biconique, rhomboïdale, assez épaisse et ventruë ; spire peu allongée, à galbe conique, à sommet aigu quand il n'est pas corrodé ; tours étagés ou excavés à la suture, arrondis et costulés en avant, ornés de stries ou de côtes d'accroissement sinucuses et de rainures spirales ; dernier tour grand, excavé en arrière.

**Melongena**

subanguleux par la saillie des costules pincées qui ne se prolongent pas sur la base: celle-ci est excavée, régulièrement atténuée, sans bourrelet sur le cou. Ouverture piriforme, peu allongée, obtusément anguleuse en arrière, graduellement rétrécie du côté antérieur, où elle se termine par un canal brièvement tronqué, presque sans inflexion; labre sinueux comme les côtes externes, très antécurent vers la suture; columelle lisse, à peine arquée; bord columellaire assez large et distinct.

Diagnose traduite d'après celle de l'auteur, et refaite d'après les figures de l'espèce-type, reproduite ci-contre (Fig. 27). Reproduction de la photographie d'une espèce plésiotype: *Fusus subturritus* Meek et Hayd., Pl. VII (4), fig. 7, du Musée de Washington, envoyée par M. Stanton.



FIG. 27. -- *Neptunella*  
*Newberryi*,  
Meek et Hayd.

**Rapp. et diff.** — En fixant la diagnose de ce Sous-Genre antérieurement créé par lui (Invert. cret. upper Missouri, 1776, p. 343), Meek en a fait une subdivision de *Pirifusus* Conrad, et il les a classés tous deux dans la Famille *Muricide*; or, on a vu plus haut, à propos de *Pirifusus*, que ce Genre doit être rapproché de *Sycum*; quant à *Neptunella*, qui n'y ressemble guère, c'est une forme qui me paraît présenter quelques-uns des caractères de *Pagilina*, malgré la disparition de la carene, qui d'ailleurs n'existe pas non plus chez *Solenostira*; la sinuosité du labre, l'absence de contraction du canal, la surface lisse de la columelle, justifient ce rapprochement. Toutefois, *Neptunella* mérite d'être distingué comme Sous-Genre, à cause de l'absence d'un bourrelet sur le cou et parce que sa columelle est à peine arquée, ainsi que l'a fait ressortir Meek, dans les observations dont il accompagne sa diagnose: il est vrai, d'autre part, que l'on doit tenir compte de l'inexactitude des figures lithographiées sur les planches du Mémoire de Meek et que la photographie que nous reproduisons de l'échantillon de *Fusus Newberryi*, représente un canal beaucoup moins rectiligne que ne l'indique la figure originale. Cet auteur ajoute que ses *Neptunella* ont une vague ressemblance avec l'espèce vivante *Fusus dilatatus* Quoy et Gaimard, qu'Adams place dans le Genre *Neptunea* et qu'on retrouvera ci-après dans les *Siphonalia* (Sous-Genre *Penion*); de là, le nom choisi par lui pour son nouveau Sous-Genre. En réalité, il n'y a aucune affinité entre *Neptunella* et les *Siphonalia*, qui ont le canal recourbé, la columelle excavée, la protoconque papilleuse, etc.

(4) C'est par erreur que ce renvoi à la Pl. VII, fig. 7, a été ci-dessus (p. 8) indiqué pour *Serrifusus dakotensis*.



**Melongena****Répart. stratigr.**

CRETACE. — Une espèce probable, à l'état de moule, dans le Dordonien de la Charente: *Fusus Espaillaci* d'Ob., coll. Joly. Trois espèces dans les groupes de « Fox Hill's », et de « Fort-Pierre » au Missouri: *Fusus Newberryi*, *subturritus*, *intertextus* Meek et Hayden, d'après la Monographie de ces auteurs. Une espèce probable dans les couches de Pilsen, en Bohême: *Fusus Nereidis* Munst. d'après la figure publiée par M. Fritsch [Böhm. Kreide, V, p. 86, fig. 81]; le même dans la Craie supérieure de Westphalie, d'après l'échantillon du Musée de Munich, communiqué par M. von Zittel.

SEMIFUSUS. Swainson. 1840 (*em.*).

(= *Hemifusus*, Sw. *incorrect. nom.*; = *Thatcheria*, Angas 1877. *monstr.*)

Spire relativement courte; forme élancée et de grande taille; canal long et droit, dépourvu de bourrelet sur le cou; labre sinueux en arrière; columelle lisse, peu calleuse. Type: *Fusus colosseus*, Lk. Viv.

MAYERIA, Bellardi. 1871.

Type: *M. acutissima*, Bell. Mioe.

Taille moyenne; forme biconique, en général ventrue; tours carénés et sillonnés spiralement, la carène souvent tranchante et aiguë, quelquefois crénelée par des accroissements; dernier tour grand, avec une rampe postérieure excavée au-dessous de la carène, portant souvent un ou même deux angles plus adoucis sur la base, qui est alors moins excavée que quand la carène est unique, et qui dégage un cou droit, dépourvu de bourrelet, simplement orné de filets obliques. Ouverture subrhomboïdale, anguleuse sans gouttière du côté postérieur, terminée en avant par un canal droit, un peu rétréci, médiocrement allongé, non ombiliqué; labre mince, proéminent en avant, largement échanuré en arc sur la rampe postérieure; columelle à peu près rectiligne, même en arrière, entièrement lisse, non tordue; bord columellaire peu distinct, très aminci en avant.

**Semifusus**

Diagnose refaite et élargie, d'après un plésiotype de l'Oligocène inférieur de Hermsdorf : *Pleurotoma rotata* Beyr. (Pl. VI, fig. 4), ma coll. ; et d'après un autre plésiotype, à trois angles sur le dernier tour : *Fusus errans* Soland. (Pl. VI, fig. 13), du Bartonien d'Angleterre., ma coll.

**Rapp. et diff.** — J'ai autrefois [Catal. Eoc. 1889, p. 166] émis l'opinion que *Thatcheria* Angas (1877) est probablement synonyme postérieur de *Mayeria* ; toutefois, comme le canal de *T. mirabilis*, type unique de ce Genre, paraît plus large et plus longuement atténué que celui de *M. acutissima*, j'admets actuellement l'hypothèse de Tryon, qui considère *Thatcheria* comme une simple monstruosité de *Semifusus*. J'ai également [*loc. cit.*] classé dans le Genre *Mayeria* une espèce du Calcaire grossier (*Fusus Lamarcki*) qui, d'après l'examen du type de Deshayes, n'est qu'un *Genea*. Enfin, les espèces anglo-parisiennes que je confondais avec *Semifusus* (*F. regularis* Sow., *F. distinctissimus* Bayan) sont, conformément à l'avis exprimé par M. É. Vincent, des *Lerifusus* (= *Surculofusus* É. Vinc.).

Ces rectifications faites, il y a lieu de remarquer que *Mayeria* se rapproche beaucoup de *Semifusus*, qu'il n'en diffère que par la moindre longueur de son canal et par l'aspect généralement plus caréné de la spire : les autres caractères, tels que la columelle lisse et droite, la sinuosité du labre, l'absence de bourrelet sur le cou, etc., sont identiques ; de sorte qu'on doit, à mon avis, n'en faire qu'un Sous-Genre. J'ajoute que le classement de ces deux formes, à canal droit, à columelle rectiligne et dépourvue de torsion ou de pli, dans la Famille *Turbinellidae*, même dans la Sous-Famille *Melongeniinae*, me laisse des doutes, malgré la similitude que les malacologistes ont signalée entre les caractères des animaux vivants de *Semifusus* et des autres Genres de cette Famille ; il est évident pour moi que, si le fossile *Mayeria* ne se rattachait pas intimement à *Semifusus*, dont je respecte le classement comme coquille actuelle, je serais plutôt enclin à le placer dans les *Fusidae*, près de *Lerifusus*.

**Répart. stratigr.**

CRETACE. — Une espèce très probable dans le groupe d'Arrialoor (Inde méridionale) : *Lagena secaus* Stoliczka, d'après les figures de la Monographie de cet auteur.

EOCENE. — Plusieurs espèces dans le Bassin anglo-parisien ; *Fusus errans* Sol., *F. bifasciatus* Sow., ma coll., *Mayeria Bouarti*, coll. Bonnet.

OLIGOCENE. — L'espèce plésiotype ci-dessus figurée, dans le Tongrien de l'Allemagne du Nord, ma coll. Une autre espèce, probablement distincte de *F. errans*, dans les mêmes gisements, d'après la Monographie de M. von Koenen.

MIOCENE. — L'espèce-type dans l'Helvétien du Piémont, d'après Bellardi.

**CHRYSODOMIDÆ**, *nov. fam.*

Test solide, assez épais, généralement épidermé. Forme fusoïde, ovale, allongée; protoconque lisse, bien développée, avec un nucléus papilleux et toujours dévié; tours convexes, ornés de côtes spirales et parfois de côtes axiales, qui deviennent noduleuses dans certains Genres; dernier tour ventru, excavé à la base qui dégage le cou courbé en dehors, avec un bourrelet souvent peu apparent. Ouverture ovale, avec ou sans gouttière postérieure, terminée en avant par un canal médiocrement allongé, toujours infléchi à droite et rejeté en dehors, non échancré à son extrémité; labre tantôt simple, tantôt épaissi et sillonné à l'intérieur, à profil peu arqué, antécurent vers la suture; columelle lisse, excavée en arrière, tordue en avant avec le canal.

**Observ.** — Tous les auteurs (Zittel, Fischer, Tryon, eutr'autres) ont, jusqu'à présent, réuni les Genres dépendant de la Sous-Famille *Chrysodominae* Fischer (= *Neptuninae* Tryon) avec la Famille *Buccinidae*: il paraît, en effet, que la radule de l'animal ne présente, dans le nombre des cuspides des dents latérales, que des différences peu importantes, chez *Chrysodomus* et chez *Buccinum*. Mais, au point de vue purement conchyliologique, le seul qui puisse guider les Paléontologistes, la coquille des *Chrysodominae* présente certainement plus d'affinités avec celle des *Streptochetinae*, dans la Famille *Fusidae*, qu'avec celle de *Buccinum*. En effet, le canal est encore, chez *Chrysodomus* ou chez *Siphonalia*, assez long, infléchi comme celui de *Streptochetus* et de *Fasciolaria*, tandis qu'il n'est nullement échancré, comme l'est toujours celui des véritables *Buccinidae*; à cette échancrure siphonale doit évidemment correspondre une différence dans le fonctionnement du siphon, et c'est là un caractère qui, à lui seul, sans parler de la déviation papilleuse de la protoconque des *Chrysodomidae*, justifierait déjà la distinction de cette Famille, en ce qui concerne *Buccinum*. D'autre part, on ne peut rapprocher *Chrysodomus* des *Fusidae*, non seulement à cause de la différence de la protoconque, mais encore parce que, quand on regarde la coquille du côté du dos, on remarque que le cou présente une courbure qui n'existe jamais chez les *Fusidae*, et que l'extrémité tronquée du canal semble, de ce chef, être un peu entaillée, quoiqu'il n'y ait pas d'échancrure.

En définitive, il y a lieu d'admettre la Famille *Chrysodomidae*, qui est intermédiaire entre les *Fusidae* ou les *Turbinellidae*, et les *Buccinidae*. Quant au choix

du nom à donner à cette Famille, je me suis guidé d'après la préférence qu'on doit, comme on le verra ci-après, accorder à *Chrysodomus* sur *Neptunea*. Je ne crois pas utile de la subdiviser en Sous-Familles, l'enchaînement des Genres qu'elle comprend étant assez naturel.

Tableau des Genres, Sous-Genres et Sections

CHRYSDOMUS (Canal recourbé, non échancré)	CHRYSDOMUS (Bourrelet et fente ombilicale)	<i>Chrysodomus</i> (Forme ventrue, ouverture dilatée)
	SIPHO (Pas de bourrelet ni d'ombilic)	<i>Sipho</i> (Forme étroite, ouverture petite)
	(B) <i>Volutopsis</i> (Canal presque nul, ouverture très ample)	(A) <i>Siphonorbis</i> (Canal très court)
		<i>Volutopsis</i> (Opercule à nœuds apical)
		(C) <i>Mobnia</i> (Opercule paucispire)
PARVISIPHO (Canal tronqué, taille minuscule)	PARVISIPHO (Canal court, pas de bord colum.)	<i>Parvisipho</i> (Forme un peu ventrue)
		<i>Columbellisipho</i> (Forme étroite)
	TORTISIPHO (Canal un peu long, pas de bord colum.)	<i>Tortisipho</i> (Forme disordue, sillonée)
	ANDONIA (Canal court, bord columellaire)	<i>Andonia</i> (Forme étroite, costulée)
	AMPLOSIPHO (Canal long, bord colum. distinct)	<i>Amplisipho</i> (Forme dilatée)
	VARICOSIPHO (Canal long, bord colum. subdétaché)	<i>Varicosipho</i> (Forme allongée, varice labiale)
SIPHONALIA (Canal recourbé)	SIPHONALIA (Spire noduleuse, ou carenée)	<i>Siphonalia</i> (Canal assez court, pas de bourrelet)
		<i>Kelletia</i> (Canal assez long, gros bourrelet)
		<i>Penion</i> (Canal très long, pas de bourrelet)
	(D) <i>Austrofusus</i> (Spire sillonnée et costulée)	<i>Austrofusus</i> (Canal assez long, peu courbé, avec bourrelet)
	PSEUDONEPTUNEA (Spire costulée, échancrure latérale)	<i>Pseudoneptunea</i> (Canal court, très recourbé)

COPTOCHETUS (Canal court, tronqué, peu courbé)	COPTOCHETUS (Spire cancellée, cou gonflé)	<i>Coptochetus</i> (Labre variqueux, plissé intérieurement)
↓	↓	↓
GONIOPTYXIS (Canal court, redressé, subéchaucré)	GONIOPTYXIS (Spire cancellée, bourrelet basal)	<i>Gonioptyxis</i> (Labre mince, plissé intérieurement)
↓	↓	↓
CYRTOCHETUS (Canal très recourbé, subébaucré)	CYRTOCHETUS (Spire sillonnée, bourrelet basal)	<i>Cyrtochetus</i> (Labre variqueux, lacinie intérieurement)
↓	↓	↓
EUTHRIA (Canal obliquement contourne, ride columellaire)	LOXOTAPHRUS (Spire cancellée, base ombiliquée)	<i>Loxotaphrus</i> (Labre variqueux, lacinie intérieurement)
↓	↓	↓
BARTONIA (Canal court, large, columelle anguleuse)	EUTHRIA (Spire ventrue, ouverture contractée)	<i>Euthria</i> (Labre épais, sinueux, plissé intérieurement)
↓	↓	↓
ACAMPTOCHETUS (Canal court, large, presque droit)	DENNANTIA (Spire longue, étroite, ouverture peu contractée)	<i>Dennantia</i> (Labre peu épais, denticule, plissé)
	↓	↓
	BARTONIA (Ouverture peu contractée)	<i>Bartonia</i> (Labre épais, sinueux, plissé)
	↓	↓
	ACAMPTOCHETUS (Spire allongée)	<i>Acamptochetus</i> (Labre variqueux, plissé sans denticules)

#### Genres, Sous-Genres et Sections non signalés à l'état fossile

A. — SIPHONORBIS, Mörch, 1869. — Type: *Neptunea ebur*. Mörch. D'après l'examen de cette espèce, qui m'a été communiquée par M. Dautzenberg, cette Section ne se distingue que par la brièveté de son canal, recourbé comme chez les espèces typiques de *Sipho*.

B. — VOLUTOPSIS, Mörch, 1857. — Type: *Neptunea norvegica*, Chemn. J'ai constaté sur un échantillon typique, communiqué par M. Dautzenberg, que cette coquille mérite de former un Sous-Genre distinct, à cause de l'ampleur de son ouverture, dont le labre aboutit en arc de cercle sur le contour supérieur; le canal est, de ce fait, à peu près supprimé, et le cou, sans courbure externe. L'opercule est d'ailleurs petit, plus ovale que chez *Chrysodomus*, d'après Tryon.

C. — MOHRIA, Friele, 1879. — Type: *M. Mohri*, Friele. Cette Section se distingue principalement par son opercule paucispire, ovale; la forme de la coquille ressemble beaucoup à celle de *Siphonorbis*, autant que l'on peut en juger d'après des figures.

D. — AUSTRUFUSUS, Kobelt, 1881. — Type: *Fusus alternatus* Phil. Ce Sous-Genre ne se distingue guère que par son canal assez long et peu courbé, avec un bourrelet médiocre sur le cou; la spire est longue, et j'ai constaté, sur un échantillon typique provenant des côtes du Pérou (ma coll.), que l'ornementation ne diffère pas sensiblement de celle de *Siphonalia*: ce sont des côtes épaisses, non noduleuses, cessant sur la base du dernier tour, et croisées par des

bandelettes brunes, entremêlées de fines stries spirales. L'espèce parisienne (*Fusus plicatulus* Desh.) que j'avais autrefois rapportée à ce Sous-Genre (Cat. Eoc 1889, p 160), doit probablement être un *Tritonidea* roulé; mais on n'a jamais, depuis le premier ouvrage de Deshayes, retrouvé d'individu qui permette d'en fixer le classement définitif; dans ces conditions, comme il n'y a pas, d'autre part, de représentant d'*Austrofusus* signalé dans les terrains néogènes, je ne catalogue pas ce Sous-Genre parmi les formes fossiles.

CHRYSODOMUS, Swainson, 1840.

(= *Neptunea*, Bolten 1798, *vide* Mörch. 1852; = *Pirulofusus*, Mörch. 1869; = *Heliotropis*, Dall., 1873).

CHRYSODOMUS, *sensu stricto*. Type. *Fusus despectus*, Linné, Viv.

Test solide. Taille grande; forme fusoïde, assez ventrue; spire assez allongée, à galbe conique; protoconque lisse, subglobuleuse, paucispirée, avec un gros nucléus papilleux, obliquement dévié et reposant sur le tour suivant; tours très convexes, arrondis ou subanguleux, ornés de stries spirales et parfois de renflements ou de nodosités axiales, qui festonnent obtusément l'angle médian quand il existe; dernier tour très grand, gonflé, arrondi, ou subanguleux avec une rampe postérieure, excavé à la base et sur le cou, qui est muni d'un bourrelet obsolète. Ouverture dilatée, ovale, dépourvue de gouttière dans l'angle inférieur, terminée en avant par un canal assez large, peu allongé, dévié et recourbé en dehors, ovalemment tronqué sans échancrure à son extrémité; labre simple, lisse à l'intérieur, à peine arqué au milieu, très antécurent à la suture; columelle lisse, excavée en arrière, coudée à la naissance du canal, tordue avec lui; bord columellaire mince, vernissé, assez large, terminé en pointe en avant, et séparé du bourrelet par une petite dépression ombilicale. Opereule corné, unguiforme, arqué, à nucléus apical.

**Chrysodomus**

28

Diagnose complétée d'après une espèce plésiotype (type de *Neptunea*): *Fusus antiquus* L., échantillons récents, et échantillons du Crag rouge de Butley (Pl. IV, fig. 15), ma coll. ; et d'après un autre plésiotype, forme sénestre de l'espèce précédente: *Fusus contrarius* L. (Pl. IV, fig. 18), du Crag gris d'Anvers, ma coll. Protoconque grossie d'un échantillon actuel de *C. antiquus* (Fig. 28), ma coll.



FIG. 28. -- *Chrysodomus antiquus*, L.

**Observations.** — Bien que le type de *Chrysodomus* Swainson, ne soit pas, d'après Hermannsen, le même que celui de *Neptunea* Bolten, il n'y a pas d'hésitation au sujet de la synonymie de ces deux dénominations : en effet, *Fusus despectus* Lin. ne diffère de *F. antiquus* que par ses proportions plus trapues et par son ornementation axiale ; l'un et l'autre sont d'ailleurs extrêmement variables, de sorte que certains auteurs les ont même rapportés à une seule espèce : sans aller jusque là, il est bien clair qu'on ne peut en faire deux Sections distinctes, et qu'il faut les réunir généralement.

Quant à la préférence à accorder à l'une de ces dénominations sur l'autre, il y a lieu d'observer, qu'aux termes des règles admises en nomenclature, les noms du catalogue de Bolten ne peuvent être acceptés que s'ils ont été repris ultérieurement dans un ouvrage réellement conchyologique, qui leur institue ainsi une consécration scientifique : or c'est seulement en 1852, c'est à-dire douze ans après la création de *Chrysodomus* par Swainson, que Mörch a précisé les caractères de *Neptunea*. Dans ces conditions, Fischer a eu raison de choisir le nom *Chrysodomus* pour ce Genre (<sup>1</sup>) ; mais on ne s'explique pas pourquoi, au lieu de *Chrysodomus sensu stricto*, il reprend *Neptunea* qui est complètement synonyme, à moins que ce soit par suite d'une erreur typographique, provenant peut-être de ce que la correction a été faite au cours de l'impression de son Manuel.

D'autre part, Tryon a simplement admis *Neptunea*, sans même discuter la synonymie de *Chrysodomus*, et il l'a classé, avec *Fulgur*, *Streptosiphon*, *Tudicula*, dans une Sous-Famille *Neptuniæ*, voisine de *Melongeninae*. J'ai expliqué ci-dessus, à propos de la diagnose des *Chrysodominae*, pour quels motifs je ne puis rapprocher des *Melongeninae* les Genres de cette Famille.

En ce qui concerne *Trophon*, dénomination que plusieurs auteurs, — et en particulier S. Wood, — ont à tort appliquée aux espèces de ce Genre, le type de Montfort est *Murex magellanicus* Gm., qui n'a aucun rapport avec *Chrysodomus*. Enfin *Pirulofusus* Mörch. et *Heliotropis* Dall (1873), s'appliquent aux formes sénestres que l'on ne peut raisonnablement séparer de la forme dextre, dont elles sont l'image exacte, mais renversée ; or il est reconnu que le sens d'enroulement n'est même pas toujours un caractère spécifique.

(<sup>1</sup>) Mörch était d'autant moins fondé à adopter *Neptunea*, en 1852, qu'il existait déjà un Genre *Neptunia*, créé en 1847, par Ren. pour des Coelentérés.

**Chrysodomus****Répart. stratigr.**

PLIOCENE. — Les plésiotypes ci-dessus figurés, dans le Scaldisien d'Angleterre et de Belgique. Plusieurs autres espèces ou variétés, dans le Crag rouge de Suffolk : *Trophon costiferum* S. Wood, ma coll., *T. elegans* Charlesw., *T. scalariforme* Gould, *T. consociata* S. Wood, d'après la Monographie de cet auteur.

EPOQUE ACTUELLE. — Plusieurs espèces ou variétés du type, exclusivement dans les mers boréales, d'après le Manuel de Tryon.

SIPHON, Klein, 1753. Néotype : *S. gracilis*, da Costa, Viv.

(= *Atractus*, Ag. 1840 ; = *Tritonofusus*, Beek 1847 ;

= *Neptunella*, Verril 1873, non Meek 1864).

Test peu épais. Taille un peu au-dessus de la moyenne ; forme étroite, fusôïde ou parfois térébroïde ; spire plus longue que l'ouverture, à galbe conique ; protoconque lisse, polygyrée, à nucléus dévié, formant quelquefois un bouton disproportionné ; tours convexes, à sutures profondes, ornés de stries spirales, souvent effacées, et dans tout un groupe d'espèces, de plis axiaux assez rapprochés ; dernier tour à peine supérieur à la moitié de la longueur totale, ovale, excavé à la base et sur le cou, qui est à peu près dépourvu de bourrelet. Ouverture relativement petite, ovale et étroite, anguleuse en arrière, terminée en avant par un canal obliquement recourbé, ou même tortueux, tronqué en biais sans échancrure à son extrémité ; labre simple, non sillonné à l'intérieur, un peu arqué au milieu, antécurent vers la suture ; columelle excavée en arrière, coudée et tordue en avant, suivant l'inflexion du canal ; bord columellaire assez large, peu épais, hermétiquement appliqué sur le cou, sans aucune dépression ombilicale. Opercule corné, ovale, triangulaire, unguiforme, à nucléus apical.

Diagnose refaite d'après l'espèce néotype, échantillons récents et échantillons du Crag rouge de Waldringfield (Pl. IV, fig. 12), ma coll.



**Chrysodomus**

**Observ.** — Le nom *Sipho*, emprunté à Klein, a été admis par la plupart des auteurs, bien avant Möreh (v. Hermannsen 1845), et *Sipho gracilis* a été pris par eux comme néotype de ce Sous-Genre. Il en résulte que le Genre *Atractus* Ag., ainsi que *Tritonofusus* Beck, qui ont tous deux pour type *S. islandicus* Chemn., coquille génériquement semblable à *S. gracilis*, sont rigoureusement synonymes de *Sipho* : c'est donc à tort que Fischer indique le premier comme synonyme de *Chrysodomus*, et admet le second comme Section de *Sipho*, et que M. Geo. Harris persiste à substituer *Tritonofusus* à *Sipho*, en se basant [Austral. tert. Moll. Brit. Mus. 1897, p. 152] sur ce que Möreh n'a fait naturaliser ce dernier qu'en 1832, c'est-à-dire après Beck. Enfin *Neptunella* Verrill, est également à supprimer, non seulement parce qu'il n'a été créé que pour la différence d'épiderme et de dentition de *Sipho pygmaeus*, qui a une radule identique à celle de *S. islandicus*, mais encore et surtout parce qu'il fait double emploi avec *Neptunella* Meek (1864).

**Rapp. et diff.** — Il y a une étroite affinité entre *Sipho* et *Chrysodomus*, le classement de certaines espèces dans l'une ou l'autre de ces formes est même embarrassant ; aussi je n'admets le premier qu'à titre de Sous-Genre du second, la séparation étant simplement motivée : par la forme générale de la coquille, qui est plus élançée chez *Sipho*, tandis que, chez *Chrysodomus*, le dernier tour est plus grand, plus dilaté ; par la longueur un peu plus grande du canal ; par la disparition à peu près complète du bourrelet et de la fente ombilicale ; par la forme de la protoconque, qui est plus grêle chez *Sipho*, avec un nucléus plus dévié, parfois énorme.

**Répart. stratigr.**

**PLIOCENE.** — L'espèce-type dans le Scaldisien d'Angleterre et de Belgique, ma coll. Plusieurs autres espèces dans le Crag d'Angleterre : *Trophon altum*, *imperspicuum*, *gracilius* S. Wood, d'après la Monographie de cet auteur.

**EPOQUE ACTUELLE.** — Plusieurs espèces ou variétés, exclusivement boréales, d'après le Manuel de Tryon.

**PARVISIPHO, Cossmann, 1889.**

Taille petite ; forme de *Sipho* ; canal subtronqué, sans bourrelet.

**PARVISIPHO, sensu stricto.** Type : *Fusus terehralis*, Lamk. Eoc

Test assez mince. Taille petite ou très petite ; forme étroite, fusiforme comme *Sipho* ; spire assez longue, à galbe conique ; protoconque lisse, brillante, paucispirée, à nucléus dévié ; tours peu convexes, finement sillonnés, parfois ornés de costules axiales

**Parvisipho**

ou seulement de plis obsolètes ; dernier tour peu ventru, arrondi ou ovale, excavée à la base, qui est généralement munie de sillons plus profonds ; cou recourbé, sans aucune apparence de bourrelet ni de fente ombilicale. Ouverture peu élevée, un peu dilatée, sans gouttière dans l'angle inférieur, terminée en avant par un canal assez court, faiblement rétréci, un peu courbé en dehors, largement tronqué à son extrémité ; labre à peu près vertical, parfois un peu épaissi sur son contour, et dans ce cas, muni de quelques crénelures internes, presque imperceptibles ; columelle lisse, élégamment sinueuse en S ; bord columellaire tout à fait indistinct, appliqué sur la base.

Diagnose complétée d'après des échantillons de l'espèce-type (Pl. IV, fig. 14),  
du Calcaire grossier parisien, ma coll.

**Rapp. et diff.** — Lorsque j'ai proposé [Catal. Eoz., IV, 1889, p. 147] *Parvisipho* comme simple Section du Genre *Sipho*, j'ai déjà fait remarquer que les petites coquilles parisiennes que j'y classais, s'écartent beaucoup, par leur petite taille et par leur habitat non boréal, des véritables *Sipho* actuels. A ces différences, il y a lieu d'en ajouter quelques autres, qui, malgré la similitude de la forme extérieure, justifient la séparation d'un Genre *Parvisipho*, tout à fait distinct de *Sipho* : d'abord, le canal est plus court, quoique aussi recourbé, et il est tronqué, comme si l'on avait coupé l'extrémité du canal d'un *Sipho* ; ensuite, le labre a une tendance à s'épaissir, et quelquefois il porte de très fines crénelures internes, vis-à-vis de la varice externe, il est aussi moins arqué que chez *Sipho* ; enfin, le bord columellaire, déjà mince chez *Sipho*, est ici complètement invisible, même en avant où il n'existe d'ailleurs aucune trace de fente vis-à-vis de la dépression ombilicale, de sorte que la surface du cou, absolument dépourvu de bourrelet, se raccorde, sans solution de continuité, avec celle de la columelle.

Toutefois, malgré ces différences, il est bien évident que, par ses principaux caractères, et surtout à cause de sa protoconque, *Parvisipho* appartient bien à la Famille *Chrysodomidæ*, qui ne comprend pas seulement des coquilles boréales, comme on le verra ci-après, et comme Fischer l'indique, en disant que *Siphonalia*, par exemple, est le représentant tropical de *Sipho*. D'autre part, la columelle de *Parvisipho* est beaucoup trop sinueuse pour qu'on puisse rapprocher ce Genre des *Fusidæ* ; elle est lisse, ce qui l'écarte des *Fasciolarinæ* et des *Turbinellidæ* ; enfin les *Melongeninæ* et *Fulgurinæ* ont une tout autre forme ; même *Streptochetus* en diffère, non seulement par son galbe et par son ornementation, mais surtout par sa protoconque non déviée. Il est donc bien évident que *Parvisipho* est un *Chrysodomidæ*.

**Parvisipho****Répart. stratigr.**

PALEOCENE. — Une espèce voisine du type, dans les sables de Châlons-sur-Vesle, près de Reims : *Sipho infracenicus* Cossm., d'après le Catal. de l'Eocène.

Eocene. — Plusieurs espèces dans le Calcaire grossier des environs de Paris : *Fusus terebralis* Lamk., *Fusus denudatus*, *striolatus*, *tenuis*, *inchoatus* Desh., *Sipho polysarcus*, *tenuiplicatus*, *valdeconicus* Cossm., d'après le Catal. de l'Eocène, et d'après ma coll. Une espèce dans le Bassin de Nantes : *Sipho Ridelii* Cossm., d'après la Monographie des Moll. éoc. de la Loire infér.

*COLUMBELLISIPHO*, Cossmann, 1889. Type : *Fusus hordeolus*, Lk. Eoc.

Taille très petite ; forme étroite, en tarière ; spire très longue, à galbe conique, protoconque lisse et luisante, composée de deux tours élevés et d'un petit nucléus dévié ; tours peu convexes, entièrement lisses, à sutures obliques et enfoncées ; dernier tour inférieur à la moitié de la longueur totale, cylindracé, subanguleux à la périphérie de la base, qui est subitement excavée et rapidement atténuée jusqu'au cou légèrement gonflé et muni de sillons obliques. Ouverture courte, étroite, subrhomboïdale, terminée en avant par un canal extrêmement court, à peine tordu, et transversalement tronqué ; labre mince, rectiligne ; columelle lisse, à peine infléchi à la naissance du canal ; bord columellaire peu distinct, seulement indiqué par la cessation des sillons du cou.

Diagnose complétée d'après un échantillon de l'espèce type, du Calcaire grossier de Chaussy (Pl. IV, fig. 7), ma coll.

**Rapp. et diff.** — Cette Section se distingue de *Parvisipho*, non seulement par la forme générale étroite et térébroïde de la coquille, qui est invariablement lisse, mais encore par son canal plus court et moins infléchi, de sorte que la columelle, qui est presque rectiligne en arrière, est à peine sinueuse dans son ensemble. Sauf les plis columellaires qui lui font défaut, cette petite coquille a l'apparence de *Fusimitra terebellum* Lamk., du Calcaire grossier ; toutefois, elle a le canal plus transversalement tronqué sans échancrure, et sa protoconque est différente.

**Parvisipho****Répart. stratigr.**

Eocene. — Trois espèces dans le Calcaire grossier et les sables bartoniens des environs de Paris : *Fusus hordeolus* Lamk., *Sipho columbelloides* et *spinula* Cossm., ma coll., et coll. Pezant. Une espèce dans le Bassin de Nantes : *Sipho peracutus* Cossm., ma coll.

**TORTISIPHO**, Cossmann, 1889. Type : *Fusus juvenulus*, Desh. Eoc.

Taille très petite; forme étroite, aciculée; spire longue, détendue, à galbe conique, protoconque lisse et brillante, composée d'un tour et demi, élevée, avec un très petit nucléus pointu et obliquement dévié; tours convexes, à sutures obliques et enfoncées, ornés de filets spiraux, parfois treillisés; dernier tour presque égal à la moitié de la longueur totale, ovale et excavé à la base, qui est régulièrement atténuée, et sur laquelle continue l'ornementation de la spire, jusqu'au cou recourbé, non gonflé. Ouverture allongée, étroite, anguleuse en arrière, rétrécie en avant, et terminée par un canal un peu allongé, tordu et tronqué sans échanerure à son extrémité; labre mince, à peine sinueux; columelle lisse, en S allongée; bord columellaire indistinct.

Diagnose faite d'après un échantillon de l'espèce-type, coll. Pezant; et d'après une espèce plésiotype du Calcaire grossier de Fay-sous-Bois : *Pleurotoma distorta* Desh. (Pl. IV, fig. 23), ma coll.

**Rapp. et diff.** — Ce Sous-Genre mérite d'être démembré de *Parrisipho*, à cause de la longueur et de la torsion de son canal, qui rappelle celui de *Sipho tortuosus*, des mers actuelles; en outre, le labre est plus mince et un peu plus sinueux. D'autre part, *Tortisipho* se distingue de *Columbellisipho*, non seulement par la longueur du canal, mais par la convexité et l'ornementation de ses tours de spire, par sa base moins subitement excavée, par sa protoconque un peu plus courte. Le type de *Fusus juvenulus*, dans l'ouvrage de Deshayes, est un fragment dont le canal est incomplet, et qui a le bord columellaire accidentellement détaché, tandis que tous les échantillons de *Tortisipho* que j'ai vus, ont le bord indistinct, comme chez *Parrisipho s. s.* et chez *Columbellisipho*; il n'y a donc pas à tenir compte de cette monstruosité exceptionnelle.

**Parvisipho****Répart. stratigr.**

EOCENE. — Outre le type et le plésiotype ci-dessus indiqués, deux autres espèces dans le Calcaire grossier des environs de Paris : *Sipho clathratulus* et *angulifer* Cossm., d'après le Catal. de l'Eocène, ce dernier douteux. Une espèce dans le Bassin de Nantes : *Sipho Bourdoti* Cossm., ma coll.

ANDONIA, Harris et Burrows, 1891. Type : *Fusus Bonellii*, Géné. Plioc.  
(= *Genea*, Bell. 1871, non Rondani, Dipt. 1850)

Taille petite : forme très étroite, subulée ou étagée ; spire longue, aiguë au sommet, à galbe conique ; protoconque lisse, polygyrée en tarière, à nucléus petit, papilleux, obliquement dévié et saillant ; tours convexes, parfois anguleux, souvent costulés, ou simplement sillonnés sur les derniers, séparés par des sutures peu profondes ; dernier tour égal ou un peu supérieur à la moitié de la hauteur totale, ovale-allongé, rarement caréné, atténué ou un peu excavé à la base, sur laquelle se prolongent quelquefois les costules, et qui est ornée, comme la spire, de sillons spiraux, jusque sur le cou peu courbé et dépourvu de bourrelet. Ouverture étroite, fusoidé, anguleuse en arrière, avec une faible gouttière, terminée en avant par un canal qui ne paraît long et effilé que si la coquille est incomplète, mais en réalité très court, ne dépassant guère le point de raccordement du labre, et tronqué à son extrémité sans échancrure ; labre très mince, lisse à l'intérieur, à peine arqué, dilaté à son extrémité antérieure ; columelle lisse, excavée en arrière, peu infléchie en avant ; bord columellaire souvent bien distinct, mais  
29  
peu calleux.

Diagnose refaite et élargie d'après les figures de l'espèce-type, et d'après des plésiotypes éocéniques, principalement : *Fusus subulatus* Lamk. (Pl. V, fig. 8), du Calcaire grossier de Chaussy, ma coll. Protoconque grossie d'*A. chaussyensis* Cossm. (Fig. 29), ma coll.

**Rapp. et diff.** — Dans mon Catalogue de l'Eocène parisien, j'ai déjà rapproché de *Siphonalia* ce Genre de Bellardi, dont la dénomination a été ultérieurement changée, pour corriger un double emploi ; actuellement, après un nouvel examen, je



FIG. 29.—*Andonia chaussyensis*, Cossm.

**Parvisipho**

considère *Andonia* comme un simple Sous-Genre de *Parrisipho*, tout à fait voisin de *Tortisipho*, et je l'aurais même réuni à ce dernier, si je n'avais examiné que des individus imparfaits ; mais, en réalité, les échantillons adultes et complets en diffèrent par leur canal plus court et moins courbé, par leur labre dilaté qui rappelle plutôt *Amplosipho* ; toutefois, celui-ci est beaucoup moins allongé, et autrement orné qu'*Andonia*, dont la forme grêle est voisine de celle de *Tortisipho*. La protoconque est encore plus en tarière aiguë ; enfin la figure de l'ouvrage de Bellardi indique l'existence d'un bord columellaire bien distinct, peu visible il est vrai sur nos échantillons parisiens, tandis que *Tortisipho* en est entièrement dépourvu. Dans ces conditions, on peut laisser séparés ces deux Sous-Genres.

**Répart. stratigr.**

EOCENE. — Trois espèces dans le Calcaire grossier parisien : *Fusus subulatus* Lamk., *Genea chaussyeensis* Cossm., ma coll., *Fusus Lamarcki* Desh. (qui n'est pas un *Mayeria*, comme je l'ai indiqué dans le Catalogue précité), coll. de l'École des Mines. Une autre espèce dans le Bassin de Nantes : *A. erasperata* Cossm., ma coll.

MIOCENE. — Trois espèces dans le Bassin du Danube : *Fusus Bouellii* Gény, *Genea transylvanica* et *graudensis* Harnes et Auinger, d'après la Monographie de ces auteurs.

PLIOCENE. — L'espèce-type dans l'Astien du Piémont, d'après Bellardi.

**AMPLOSIPHO.** *nov. subgen.* Type : *Buccinum Rottwi*, Baudon. Eoc.

Taille très petite ; forme buccoïde, dilatée ou ventrue de face, moins large et plus comprimée en profil ; spire courte, aiguë, à galbe conique ; protoconque lisse et brillante, composée d'un seul tour élevé, avec un très petit nucléus pointu et dévié ; tours convexes, croissant rapidement, à sutures très obliques et enfoncées, ornés de funicules spiraux, subétagés par une rampe obsolète en arrière ; dernier tour très grand, arrondi et ventru dans le sens de la largeur, plus svelte dans le sens transversal, atténué à la base qui n'est excavée que sur le cou très court. Ouverture ample et dilatée, avec une gouttière large et évasée du côté postérieur, s'élevant du côté antérieur jusqu'au niveau de la troncature du canal qui est presque nul ; labre vertical, un peu échancré vers la suture, épaissi, lisse et taillé en biseau à l'intérieur, contournant la gouttière postérieure avant de se raccorder avec la base ; columelle lisse, ex-

**Parvisipho**

cavée en arrière, infléchi au milieu, et se terminant brièvement avec le canal ; bord columellaire mince, bien limité, hermétiquement appliqué.

Diagnose faite d'après des échantillons de l'espèce-type, du Calcaire grossier de Fay-sous-Bois (Pl. IV, fig. 21-22), ma coll.

**Rapp. et diff.** — Cette coquille doit être classée dans un Sous-Genre distinct, à cause de l'ampleur de son ouverture qui ne forme pas de canal antérieur, à cause de son labre épais, sinueux, et muni d'une gouttière en arrière, à cause de son bord columellaire bien limité, quoique peu calleux ; enfin sa protoconque est encore plus paucispirée et plus aiguë. J'avais autrefois rapporté *Bucc. Rottæi* au Sous-Genre *Volutopsis* Mörch, dont il semble la miniature ; mais les mêmes raisons, qui m'ont décidé à séparer *Parvisipho* de *Sipho*, me conduisent parallèlement à proposer une nouvelle dénomination pour cette coquille non boréale et beaucoup plus petite.

**Répart. stratigr.**

EOCÈNE. — Deux espèces dans le Calcaire grossier parisien : *Bucc. Rottæi* Baudon, *Volutopsis Loustauæ* Cossm., ma coll. Une autre espèce, probablement non adulte : *Chrysodomus Pezanti* Cossm., coll. Pezant.

**VARICOSIPIO, nov. subgen.**

Type : *Sipho labrosus*, Tate. Eoc.

Taille assez petite ; forme fusiforme, étroite ; spirale allongée, à galbe conique ; protoconque lisse, globuleuse, paucispirée, à nucléus obtus et dévié ; tours convexes, élégamment treillisés, à sutures obliques et enfoncées ; dernier tour supérieur à la moitié de la hauteur totale, arrondi, excavé à la base, sur laquelle l'ornementation se prolonge, jusque sur le cou long et courbé. Ouverture petite, régulièrement ovale, sans gouttière ni angle postérieurs, terminée en avant par un canal rétréci, long et un peu infléchi ; labre presque vertical, à peine sinueux vers la suture, lisse à l'intérieur portant à l'extérieur une varice tranchante à quelque distance du tour ; columelle excavée en arrière, arquée avec le canal ; bord columellaire mince, subdétaché, ne se prolongeant pas jusqu'à l'extrémité du canal.

Diagnose faite d'après l'espèce-type, de l'Eocène de Muddy Creek en Australie (Pl. IV, fig. 19), ma coll.

**Parvisipho**

**Rapp. et diff.** — Ce Sous-Genre se distingue de *Parisipho* s. s. : par sa varice labiale ; par son canal plus allongé, peu tordu ; par son bord columellaire bien distinct, même un peu détaché en avant ; enfin par sa protoconque globuleuse, à nucléus papilleux cependant. Il a quelques points de ressemblance avec *Amplosipho*, par exemple dans l'attache du labre avec la base, avec une légère échancrure postérieure, et dans la disposition du bord columellaire. Dans sa révision des espèces tertiaires et austrasiennes du British Museum, M. Geo. Harris dénomme cette espèce *Tritonofusus labrosus* ; j'ai indiqué ci-dessus pourquoi le nom *Tritonofusus* ne peut être accepté ; cet auteur classe dans le même Genre une autre espèce éocène d'Australie : *Sipho erebrigranosus* Tate, qui, par son canal droit et sa protoconque non déviée, est un véritable *Fusida*.

**Répart. stratigr.**

EOCENE. — L'espèce-type en Australie (Victoria), ma coll.

## SIPHONALIA. A. Adams, 1863,

Test peu épais ; protoconque papilleuse ; canal obliquement tordu ; bourrelet plus ou moins apparent sur le cou ; labre arqué, tantôt lisse, tantôt sillonné à l'intérieur.

**SIPHONALIA**, *sensu stricto*. Néotype: *Buc. cassidariaformis*, Reeve, Viv.

Taille moyenne, parfois assez grande ; forme un peu ventrue, ovale, fusoidé, généralement étagée ; protoconque lisse, petite, paucispirée, à nucléus aigu et obliquement tordu ; tours convexes, à sutures linéaires, souvent anguleux, costulés ou noduleux, avec une rampe déclive au-dessous de l'angle, ornés de cordonnets spiraux ; dernier tour grand, dilaté, excavé à la base, sur laquelle cesse l'ornementation axiale, et qui dégage un cou très recourbé au dehors, avec un bourrelet souvent assez épais. Ouverture piriforme, assez large au milieu, anguleuse en arrière avec une faible gouttière, terminée en avant par un canal assez large, très obliquement rejeté au dehors, tronqué à son extrémité et très légèrement entaillé ; labre mince, arqué, rarement, sillonné à l'intérieur, antécurent vers la suture ; columelle lisse, très sinueuse en S ; bord columellaire peu calleux, en général bien limité, hermétiquement appliqué sur la base.



**Siphonalia**

Diagnose complétée d'après des échantillons de l'espèce néotype, d'après un plésiotype vivant (*S. nodosa* Martynn), et d'après un plésiotype fossile des sables inférieurs de Chenay : *Fusus Marie* Mellev. (Pl. V, fig. 2-4), ma coll.

**Observ.** — Adams, en créant ce Genre, n'en a pas indiqué le type; mais, comme on a successivement classé dans des Sections distinctes la plupart des formes japonaises qu'il avait en vue, il ne reste guère, parmi les espèces non éliminées, que *S. cassidariæformis*, désigné par Fischer comme exemple, et que j'adopte comme néotype.

**Rapp. et diff.** — Ainsi que l'a indiqué Fischer, ce Genre doit être considéré comme le représentant de *Chrysodomus* dans les mers tropicales et australes; toutefois, la coquille présente certaines différences qui permettent aux Paléontologistes de se guider autrement que par l'habitat : d'abord le cou porte généralement un bourrelet, et l'ornementation est plus cancellée, avec des filets spiraux ou de gros cordonnet au lieu de sillons, et avec des nodosités axiales qui n'apparaissent que bien rarement chez *Chrysodomus*; enfin le test est plus mince, et l'épiderme également.

**Répart. stratigr.**

**PALEOCENE.** — Deux espèces dans les sables landéniens des environs de Reims : *F. Marie* et *planicostatus* Mellev., ma coll. Une espèce dans le Montien de Belgique : *F. Montis* Br. et Corn., ma coll.

**Eocene.** — Nombreuses espèces aux trois niveaux du Bassin de Paris : *Fusus panniculatus*, *Bervillei*, *seminudus* Desh., *Fusus minutus* et *variabilis* Lamk., *F. brevisculus* Desh., *F. Ludorici* de Rainc., *Siphonalia chaussyensis*, *lacrymosa*, *scalata* Cossm., ma coll. Deux espèces dans le Bassin de Nantes : *Siphonalia Pissarroï* et *Bourdoti* Cossm., d'après la Monographie des Moll. éoc. de la Loire-Inférieure. Deux espèces à caual assez court, large et peu infléchi : *S. calvimontensis* Cossm., du Bassin de Paris, *S. Dumasi* Cossm. et Piss., du Cotentin.

**OLIGOCENE.** — Une espèce dans le Postéocène de la Tasmanie : *Buccinum fragile* Ten. Woods, communiquée par M. Tate.

**MIOCENE.** — Une espèce voisine des formes éocéniques, dans l'Australie du Sud : *Peristernia approximans* Tate, ma coll.

**PLIOCENE.** — Une espèce bien caractérisée, dans les couches néogéniques de Java : *S. bantamensis* Martiu, d'après la Monographie de cet auteur. L'espèce vivante : *S. nodosa* Martynn, dans les couches de la Nouvelle Zélande, d'après M. Hutton [Plioc. Moll. of N. Z., p. 41].

**EPOQUE ACTUELLE.** — Plusieurs espèces localisées dans les mers du Japon, d'après le Manuel de Tryon.

**KELLETTIA**, Bayle, 1884. Type : *Siphonalia Kelletti*, Forbes. Viv.

Taille grande; forme de *Siphonalia*; protoconque lisse, paucispirée, formant un gros bouton, à nucléus obliquement dévié; tours con-

**Siphonalia**

vexes, noduleux, excavés en arrière, ornés de stries spirales; dernier tour grand, un peu ventru, à base excavée vers le cou, qui se recourbe au dehors et qui porte un assez gros bourrelet contourné. Ouverture piriforme, munie d'une gouttière étroite dans l'angle inférieur, terminée en avant par un canal subitement rétréci, assez long, obliquement dévié et tordu, tronqué presque sans échancrure à son extrémité; labre un peu épais, parfois plissé à l'intérieur, à profil peu arqué; columelle lisse, excavée en arrière, coudée et arquée avec le canal, dont elle suit l'inflexion recourbée; bord columellaire calleux, assez large, un peu détaché de la région ombilicale, vis-à-vis le bourrelet.

Diagnose refaite et complétée d'après l'espèce-type (Pl. VII, fig. 14-15).

**Rapp. et diff.** — Cette Section ne se distingue de *Siphonalia s. s.* que par des caractères très fugitifs: la longueur plus grande du canal, qui a une courbure plus sinueuse; l'ornementation plus noduleuse, qui forme une pyramide tordue autour de l'axe; quant au bourrelet, il existe chez *Siphonalia cassidariiformis*, au moins aussi épais que chez *Kelletia Kelleti*, mais ce dernier a le bord columellaire plus détaché vis à vis du bourrelet; les autres différences sont purement spécifiques.

On pourrait confondre *Kelletia* avec certains *Streptochetus*, à cause de son canal contourné; mais, outre que sa protoconque est un peu difflérente, on s'aperçoit de suite que le cou, vu du côté dorsal, se présente ici avec la courbure caractéristique des *Chrysodomidae*, et ce caractère est très important pour les Paléontologistes qui n'ont pas l'animal à leur disposition; il a pour effet de faire dévier le canal avec une courbure qui en oriente la troncature précisément à l'opposé du côté où elle s'infléchit chez *Streptochetus*, et particulièrement chez *S. crassicosatus*; enfin, *Kelletia* est spiralement strié.

**Répart. stratigr.**

PLIOCENE. — Une espèce probable dans les couches néogéniques de Java: *Siphonalia tjibatungensis* Martin, d'après la figure de la Monographie de cet auteur.

EPOQUE ACTUELLE. — L'espèce-type sur les côtes de la Californie et du Japon, d'après le Manuel de Tryon.

PENIOL, Fischer, 1884. Type: *Siphonalia dilatata*, Quoy et Gaim. Viv.

Taille souvent assez grande; forme fusôïde, allongée; protoconque lisse, paucispirée, formant un gros bouton, à nucléus dévié; tours

**Siphonalia**

convexes ou anguleux, costulés et ornés de cordonnets spiraux : dernier tour plus ou moins dilaté, rapidement excavé à la base, sur laquelle cessent les côtes et se prolonge l'ornementation spirale, jusque sur le cou qui est tordu, à peu près dépourvu de bourrelet. Ouverture piriforme, un peu dilatée au milieu, anguleuse sans gouttière en arrière, terminée en avant par un canal long, étroit, dévié à droite puis redressé vers l'axe; labre mince, rarement sillonné à l'intérieur; columelle lisse, sinueuse, peu calleuse.

Diagnose complétée d'après l'espèce-type et d'après un plésiotype assez voisin : *Siphonalia Roblini* Tate (Pl. V, fig. 5), de l'Eoc. d'Australie, ma coll.

**Rapp. et diff.** — De même que la précédente, cette Section ne se distingue pas aisément de *Siphonalia* ; cependant, elle a le canal plus allongé et peu recourbé en dehors; le bord columellaire est peu calleux, et il n'y a, pour ainsi dire, pas de bourrelet sur le cou; aussi, dès l'instant qu'on admet *Kelletia*, il faut nécessairement accepter aussi la séparation de *Penion*. Les plésiotypes éocéniques s'écartent un peu du type vivant de *Penion*; toutefois, les différences ne me paraissent pas assez importantes pour justifier encore la création d'une nouvelle Section, d'autant moins qu'ils ne se ressemblent même pas complètement entre eux, au point de vue générique.

**Répart. stratigr.**

EOCÈNE. — Le plésiotype ci-dessus figuré, et quelques autres espèces, dans l'Australie du Sud : *S. longirostris*, *styliformis* Tate, *S. Tatei* Cossm. (= *S. asperula* Tate, non Desh), ma coll.

OLIGOCÈNE. — Une espèce dans la formation santacruzienne de Patagonie : *S. subrecta* v. Ihering, ma coll.

PLIOCÈNE. — Une espèce dans les couches néogéniques de Java : *S. dentifera* Martin, d'après la Monographie de cet auteur. L'espèce-type dans la Nouvelle Zélande, d'après M. Hutton [Plioc. Moll. of N. Z., p. 41].

EPOQUE ACTUELLE. — Deux ou trois espèces dans les mers du Japon et d'Australie, d'après Tryon.

PSEUDONEPTUNEA, Kobelt, 1882. Type : *Siphon. varicosa*, Kien, Viv. (= *Lirofusus*, de Greg. 1880, non Conr.; = *Costulofusus*, de Greg. 1894.)

Taille moyenne; forme buccinoïde; un peu ventrue; spire plus longue que l'ouverture, à galbe conique; protoconque lisse, paucis-

**Siphonalia**

pirée, globuleuse, à nucléus déprimé, à peine dévié; tours convexes, subanguleux, ornés de costules arquées, subvariquenses, s'étendant d'une suture à l'autre, et de filets spiraux très fins, s'effaçant souvent à l'âge adulte; dernier tour médiocrement long, arrondi, non excavé à la base, sur laquelle se prolongent les côtes jusque sur le cou, qui est très recourbé et très court, avec un bourrelet épais et bien limité. Ouverture subrhomboïdale, munie d'une gouttière assez large dans l'angle inférieur, terminée en avant par un canal très court, tout à fait recourbé en dehors, tronqué et un peu échancré à son extrémité; labre épaissi par la dernière côte variqueuse, obtusément plissé à l'intérieur, sinueux et arqué comme les côtes, avec une légère échancrure en arrière, antécurent contre la gouttière suturale de l'ouverture; columelle lisse, très excavée en arrière, coudée en avant suivant l'inflexion du canal; bord columellaire assez calleux, bien appliqué sur le bourrelet, dont il n'est séparé que par une faible dépression ombilicale.

30

Diagnose faite d'après la figure de l'espèce-type, et d'après un plésiotype du Calcaire grossier de Chaussy: *Fusus scalarinus* Lamk. (Pl. V, fig. 1), ma coll. Protoconque grossie de la même espèce (Fig. 30), ma coll.



FIG. 30. -- *Pseudoneptunea scalarina*, Lamk.

**Observ.** — La dénomination *Lirofusus* de Gregorio, proposée dans la Monographie inachevée de San Giovanni Ilarione, et antérieure à *Pseudoneptunea* Kobelt, ne pouvait être conservée comme faisant double emploi avec celle appliquée par Conrad à *Fusus thoracicus*; aussi M. de Gregorio y a-t-il ultérieurement substitué *Costulofusus* Faune tert. Vénétie, p. 29; mais cette nouvelle dénomination est postérieure à celle proposée par Kobelt, pour une espèce vivante qui a précisément tous les caractères des fossiles désignés sous ce nom.

**Rapp. et diff.** — Ce Sous-Genre s'écarte plus de *Siphonalia* s. s. que les Sections précédentes; non seulement le canal est plus court et plus recourbé, mais il est un peu plus échancré; en outre, le labre est plus sinueux; enfin, l'ornementation est caractéristique, et la protoconque est plus globuleuse, avec un nucléus moins dévié.

**Répart. stratigr.**

Eocene. — Plusieurs espèces aux trois niveaux du Bassin de Paris: *Fusus*

**Siphonatia**

*scalarinus* Lamk., *F. angusticostatus* Mellev., ma coll. ; la première, dans le Vicentin, ma coll. Une espèce un peu différente, dans la Loire-Inférieure : *S. Vasseuri* Cossm., ma coll.

OLIGOCENE. — Deux espèces dans le Tongrien de l'Allemagne du Nord : *F. scalariformis* Nyst, var. *varicosa* v. Kœnen, coll. de l'École des Mines, *F. brevicauda* Phil., d'après la figure de la Monographie de M. von Kœnen. Une autre espèce, probablement distincte du plésiotype du Calcaire grossier, dans les couches de San Gonini, coll. de l'École des Mines.

EPOQUE ACTUELLE. — L'espèce-type, de provenance inconnue, d'après le Manuel de Tryon.

**COPTOCHETUS**, Cossmann, 1889.

Coquille étroite, costulée ; canal court, peu courbé, tronqué ; columelle lisse, peu sinueuse ; protoconque papilleuse.

**COPTOCHETUS**, *sensu stricto*. Type : *Fusus scalaroides*, Lamk. Eoc.

Taille petite ; forme étroite, intermédiaire entre le galbe fusoïde et le galbe buccoïde ; spire longue, conique ; protoconque lisse, globuleuse, paucispirée, à nucléus papilleux et dévié ; tours convexes, costulés et cancellés par des cordonnets spiraux, toutefois les côtes prédominent en général ; dernier tour habituellement inférieur à la moitié de la longueur totale, quand on mesure sa hauteur de face, arrondi et subitement excavé à la base, sur laquelle les côtes cessent parfois, tandis que les sillons se prolongent jusque sur le cou, qui est court, gonflé, quoique dépourvu de bourrelet. Ouverture assez large, peu élevée, subrhomboïdale, sans gouttière postérieure, terminée en avant par un canal très court, peu infléchi à droite, se redressant vers l'axe et brièvement tronqué, sans aucune apparence d'échancreur ; labre vertical, épaissi à l'extérieur par la dernière côte, généralement plissé à l'intérieur chez les échantillons adultes, avec une saillie interne un peu plus forte, au point où l'ouverture se contracte pour former le canal ; columelle lisse, faible

**Coptochetus**

ment excavée en arrière et peu infléchie en avant; bord columellaire peu distinct.

31

Diagnose faite d'après les échantillons de l'espèce-type, du Calcaire grossier de Villiers (Pl. V, fig. 6-7), ma coll. Protoconque grossie de la même espèce (Fig. 31).



FIG. 31.-- *Coptochetus scalaroides*, Lamk.

**Rapp. et diff.** — Ce Genre que j'ai d'abord proposé [Cat. Eoc. IV, p. 157] comme une simple Section de *Siphonalia*, mérite, après un examen plus attentif, d'en être génériquement séparé, à cause de la forme de son canal, qui est à peine infléchi, et qui est brièvement tronqué à son extrémité. Quelques *Siphon*, et notamment *Columbellisiphon*, présentent une disposition analogue; mais, outre que leur ornementation est bien différente, leur labre n'est pas plissé à l'intérieur, comme celui de *Coptochetus*, leur protoconque est moins globuleuse, leur test est plus mince, etc. Il y a aussi un peu d'analogie entre ce Genre et certaines formes de *Lathyrus* ou de *Peristernia*; mais l'absence de plis à la columelle, et la protoconque papilleuse, ne permettent pas de pousser plus loin ce rapprochement.

**Répart. stratigr.**

**Eocene.** — Nombreuses espèces aux trois niveaux du Bassin de Paris: *Fusus scalaroides*, *asperulus*, *clathratus* Lamk., *F. humilis*, *costuosus*, *speciosus* Desh., *F. truncatus* Baudon, *Siphonalia arenaria*, *inequilirata* Cossm., ma coll. Une variété de l'une des précédentes, dans le Bassin de Nantes: *S. gouetensis* Cossm., ma coll. Une petite espèce dans l'Australie du Sud: *F. actinostephes* Tate, ma coll.

**Oligocène.** — Une espèce dans la formation santaeruzienne de la Patagonie: *Siphonalia* cf. *noachina* Sow., ma coll. [Journ. conchyl., 1899, pl. XI, fig. 2-3].

**GONIOPTYXIS, nov. gen.**

Columelle droite, munie d'une carène antérieure subitement redressée avec le canal, qui est court, tronqué, presque sans échancrure; bourrelet basal; labre intérieurement plissé.

**GONIOPTYXIS, sensu stricto.** Type: *G. uassaformis* Cossm. et Piss. Eoc.

Taille petite; forme et apparence de *Nassa*: spire ventrue, à galbe subconoidal; tours convexes, ornés de côtes épaisses, cancellées par

**Gonioptyxis**

des cordons spiraux; dernier tour arrondi à la base, sur laquelle se prolonge l'ornementation, jusqu'à la dépression isolant le cou gonflé par un bourrelet avec des funicules obliquement enroulés. Ouverture ovale, sans gouttière postérieure, contractée à l'origine du canal, qui est redressé dans l'axe, brièvement tronqué presque sans échancrure; labre peu épais, arqué, plissé à l'intérieur; columelle rectiligne en arrière, munie en avant d'un pli transversal et caréné, subitement coudé sur le bord du canal avec lequel il se redresse vers l'axe; bord columellaire mince, peu étalé, lisse, effilé en avant où il se confond avec le prolongement du pli caréné de la columelle.

Diagnose faite d'après l'unique échantillon-type (Pl. VII, fig. 13), de Fresville (Cotentin), coll. Bourdot.

**Rapp. et diff.** — Cette coquille m'a beaucoup embarrassé: elle a la forme de *Nassa*, la même ouverture contractée en avant, et la torsion anguleuse de la columelle rappelle celle d'*Alectryon*; mais il y a un canal antérieur, et l'échancrure est presque nulle, de sorte que ce n'est certainement pas un *Nassidæ*. Je l'ai aussi rapprochée de *Phos* et de *Buccitriton*, à cause de son bourrelet basal limité par une dépression: mais l'échancrure est plus profonde chez ces derniers, qui n'ont pas le pli coudé de notre espèce du Cotentin. Je ne puis donc le rapprocher que de *Coptochetus*, malgré ce pli, et en regrettant que l'absence de protoconque ne m'ait pas permis de vérifier si elle est papilleuse.

**Répart. stratigr.**

Eocene. — L'échantillon-type dans le Cotentin, coll. Bourdot.

**CYRTOCHETUS**, Cossmann, 1889.

Coquille ovale, bucciniforme; canal très recourbé, garni d'un faible bourrelet sur le cou; labre variqueux; columelle lisse, à bord détaché.

**CYRTOCHETUS**, *sensu stricto*. Type: *Buccinum bistriatum*, Lamk. Eoc.

Taille assez grande; forme ovo-buccinoïde, un peu ventrue; spire médiocrement longue, à galbe d'abord conique, puis conoïdal; tours

**Cyrtochetus**

très convexes et arrondis, à sutures simples, ornés de filets nombreux, réguliers, lisses, sauf celui qui surmonte la suture et qui est finement plissé: dernier tour supérieur à la longueur de la spire, ovale-arrondi, régulièrement atténué à la base, sur laquelle les sillons se prolongent jusqu'en deçà du cou, qui est bien dégagé, très recourbé en arrière, finement et obliquement sillonné, gonflé par un bourrelet rudimentaire et peu proéminent. Ouverture ovale, à peu près en secteur de cercle, anguleuse en arrière, avec une étroite gouttière, peu atténuée en avant, où elle se termine par un canal assez court et recourbé en crochet, tronqué à son extrémité et à peine échancré, mais paraissant néanmoins entaillé à cause de sa forte courbure en arc; labre presque vertical, ou à peine sinueux en arrière, épaissi par une varice externe, lisse ou lacinié sur son contour interne, épaissi à l'intérieur, à quelque distance de ce contour, et notamment vis à vis l'origine du canal; columelle lisse, calleuse, excavée en arrière, peu infléchie en avant où elle ne suit pas la courbure du canal; bord columellaire épais, vernissé, assez large, détaché sur son contour externe.

Diagnose faite d'après des échantillons de l'espèce-type, du Calcaire grossier de Vaudancourt et de Mouchy (Pl. V, fig. 16-17), ma coll.

**Rapp. et diff.** — Ce Genre, que j'avais autrefois [Calal. Eoc. IV, p. 145] proposé comme une Section de *Liomesus*, s'écarte complètement de ce dernier, comme on le verra ci-après: en effet, il possède un véritable canal qui n'est pas réellement échancré, quoiqu'il paraisse entaillé quand on l'examine du côté dorsal, à cause de la courbure que prend son extrémité; mais, quand on l'observe en profil, on voit que c'est un canal de *Siphonalia*, c'est-à-dire de *Chryso-domidae*, apparence qui n'existe jamais chez les véritables *Buccinidae*. Cependant, la forte courbure de ce canal distingue aisément *Cyrtochetus* de *Siphonalia*, et particulièrement de son Sous-Genre *Austrofusus*, qui a une ornementation voisine de celle de notre fossile. Quoique l'ouverture de *Cyrtochetus* ne soit pas contractée comme celle d'*Euthria*, on observe en avant un épaississement interne du labre, qui marque déjà une tendance à rétrécir l'origine du canal; toutefois, ce dernier est bien plus recourbé que chez *Euthria*, et la columelle ne porte pas la saillie dentiforme, caractéristique de ce Genre, comme on le verra plus loin.



**Cyrtochetus****Répart. stratigr.**

EOCENE. — L'espèce-type dans le Bassin de Paris, ma coll.

MIOCENE. — Une espèce très probable, ayant le même galbe que l'espèce-type, dans la Californie : *Neptunea recurra* Gabb. d'après la figure publiée par cet auteur [Pal. of Calif. 1869, II, p. 2. pl. I. fig. 4].

**LOXOTAPHRUS**, Geo. Harris, 1897 <sup>(1)</sup>. Type : *Phos varicifer*. Tate. Eoc.

Taille presque petite; forme buccinoïde, peu ventrue; spire médiocrement longue, étagée, à galbe conique; protoconque lisse, paucispirée, subglobuleuse, à nucléus très dévié et papilleux; tours anguleux au milieu, séparés par des sutures profondes et crénelées, élégamment cancellés, et ornés de lignes d'accroissement excessivement fines; dernier tour un peu supérieur à la moitié de la longueur totale, quand on le mesure de face, avec une rampe déclive au-dessous de l'angle postérieur, convexe à la base qui est ornée comme la spire, jusque contre la dépression profondément excavée qui isole le cou très renversé en dehors; bourrelet très contourné, arrondi et tubulé, finement sillonné dans le sens longitudinal. Ouverture assez courte, subpentagonale, à péristome subdétaché, avec une gouttière un peu rétrécie dans l'angle inférieur, graduellement atténuée vers le canal qui est peu allongé, renversé sur le cou, tronqué presque sans échancrure à son extrémité; labre à peine incliné, non sinueux, épaissi par une forte varice externe, à quelque distance du contour, lacinié sur le bord interne; columelle calleuse, un peu excavée en arrière, gonflée au milieu, légèrement infléchie, sans torsion du côté antérieur; bord columellaire largement détaché sur toute sa hauteur, séparé du bourrelet du cou par une fente ombilicale très ouverte.

32

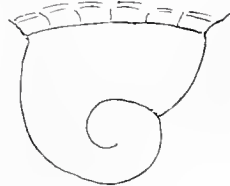


FIG. 32. -- *Lorotaphrus varicifer*, Tate.

Diagnose complétée d'après des échantillons de l'espèce-type, de l'Eocène d'Australie (Pl. VI, fig. 13-14), ma coll. Protoconque grossie de la même espèce (Fig. 32).

(1) The australasian tert. Moll. (Brit. Mus.), p. 165, pl. VI, fig. 3.

**Cyrtochetus**

**Rapp. et diff.** — Cette coquille a été décrite, par l'auteur, dans le Genre *Phos.* et *Loxotaphrus* a été classé, par M. Geo. Harris, comme Sous-Genre de *Phos.* à cause de la ressemblance de son ornementation avec celle de la plupart des espèces de ce Genre; mais elle s'en écarte radicalement par l'absence d'une échancrure à la base; elle possède un canal, court il est vrai, mais recourbé en arrière et non échancré, comme celui de *Cyrtochetus*. D'autre part, elle se rapproche aussi de ce dernier Genre par sa varice au labre, par son bord columellaire détaché, par sa columelle calleuse, à peine infléchi en avant. Aussi je ne considère *Loxotaphrus* que comme un Sous-Genre de *Cyrtochetus*, ne se différenciant guère de lui que par son ornementation et par son ombilic. La protoconque a, d'ailleurs, complètement la disposition papilleuse de celle des *Chryssodomidae*, tandis que les *Photinae* ont, comme on le verra ci-après, une protoconque conoïdale, à petit nucléus pointu.

**Répart. stratigr.**

EOCENE. — L'espèce-type dans l'Australie du Sud, ma coll.

## EUTHRIA. Gray, 1850.

Canal assez long, médiocrement recourbé, non échancré; ouverture contractée en avant; columelle ridée ou subplissée; labre épais, plissé.

EUTHRIA, *sensu stricto*.

Type: *Murex corneus*, Lin. Viv.

Test épais. Taille assez grande; forme fusoïde, plus ou moins ventrue; spire moyennement allongée, à galbe conique ou subconoïdal; protoconque lisse, paucispirée, à nucléus papilleux et un peu dévié; tours convexes en avant, déprimés au-dessus de la suture, toujours costulés au sommet, parfois simplement sillonnés à l'âge adulte, ou au contraire, à côtes persistantes et même subépineuses; dernier tour à peu près égal aux deux tiers de la longueur totale, quand on le mesure de face, ovale, excavé à la base qui dégage un cou long, un peu infléchi et renversé en dehors, un peu gonflé par un bourrelet obsolète. Ouverture régulièrement ovale et acuminée aux deux bouts, avec une étroite gouttière dans l'angle inférieur, subitement contractée en avant par le rapprochement et la

**Euthria**

saillie des bords opposés, à la naissance du canal qui est assez long, étroit, obliquement contourné, sans échancrure à son extrémité; labre sinueux, excavé en arrière, antécurrent vers la suture, taillé en biseau sur son contour, épaissi à l'intérieur et plissé, avec un renflement obtus à l'origine du canal; columelle sinueuse, concave en arrière, bombée au milieu, munie d'un pli plus ou moins saillant, ou même d'une ride, vis-à-vis le renflement interne du labre, contournée en avant suivant l'inflexion du canal; bord columellaire assez large, calleux et vernissé, un peu détaché en avant, et se terminant en pointe effilée le long du canal. Opercule ovale, oblong, légèrement arqué, acuminé, à nucléus apical.

33

Diagnose complétée d'après des échantillons de l'espèce-type, fossiles dans le Pliocène inférieur de Biot (Pl. VI, fig. 24), ma coll.; et d'après un autre plésiotype du Burdigalien: *Fusus contortus* Grat. (Pl. VI, fig. 23), ma coll. Protoconque grossière d'*E. cornea* (Fig. 33).



Fig. 33. — *Euthria cornea*, Lin.

**Rapp. et diff.** — Le Genre *Euthria*, qui est franchement fusiforme, a été placé par Fischer et par Tryon dans la Famille *Buccinidæ*, à la suite de *Pisania*; si encore ces deux auteurs l'avaient rapproché de *Chrysodomus*, qu'ils placent dans la même Famille, ce système serait admissible; mais je ne puis le laisser auprès de *Pisania*, dans les *Buccinidæ* qui ont le canal presque nul, avec une profonde échancrure sur le cou. Au contraire, *Euthria* a la plus grande analogie avec certains *Chrysodomidæ*, et ce rapprochement est confirmé par la forme de la protoconque, qui est nettement papilleuse; toutefois, il se distingue de ses cofamiliaux par la contraction subite de l'ouverture, par sa columelle plissée en avant, par sa gouttière postérieure, par la sinuosité de son labre; enfin, il a le canal moins renversé en dehors que *Cyrtochetus*. L'ornementation est très variable, depuis l'apparence presque lisse, jusqu'à la persistance des côtes et des cordonnets sur le dernier tour: on ne peut donc en tirer aucune indication utile pour le classement générique des espèces.

**Répart. stratigr.**

**Eocene.** — Une espèce bien caractérisée dans le Calcaire grossier parisien:

*Fusus decipiens* Desh., coll. Boutillier. Une autre espèce, de petite taille, dans le Bassin de Nantes: *E. reducta* Cossm., coll. Dumas; forme voisine, plus étroite, dans le Cotentin: *E. elatior* Cossm. et Piss., coll. Bourdot.

**Oligocène.** — Une espèce lisse et une espèce ornée, dans le Stampien des

**Euthria**

environs d'Etampes : *Columbella inornata* Sandb., *Fusus filifer* Stan. Meunier, ma coll. ; la première, dans le Bassin de Mayence, d'après Sandberger. Une espèce dans le Tongrien de la Ligurie : *E. Michelotti* Bellardi, d'après la Monographie de cet auteur.

MIOCENE. — Une variété de l'espèce-type, et l'espèce plésiotype ci-dessus figurée dans le Burdigalien de la Gironde, ma coll. Trois espèces dans l'Helvétien de la Touraine : *Fusus marginatus* et *rhombus* Duj., ma coll., *E. saucatsensis* Benoist, d'après MM. Ivolas et Peyrot. Nombreuses espèces ou variétés, dans l'Helvétien et le Tortonien du Piémont : *E. magna*, *inflata*, *striata*, *abbreviata*, *elongata*, *longirostra*, *patula*, *mitraformis*, *pusilla* Bell.; *Fusus obesus* Michel<sup>l</sup>. ; *F. Alcidei* Mayer, *E. nodosa*, *spinosa*, *costata*, *minor*, *verrucifera*, *dubia* Bellardi, d'après la Monographie de cet auteur. Plusieurs espèces dans le Bassin de Vienne : *Fusus Puschii* Andrz., *F. intermedius* Mich<sup>l</sup>., ma coll., *E. Harnesi* Bell., coll. de l'École des Mines, *Fusus fuscoingulatus* Harnes, *E. subnodosa* Harn. et Auinger, d'après la Monographie de ces auteurs.

PLIOCENE. — L'espèce-type dans le Plaisancien des Alpes maritimes et de la Toscane, ma coll. ; une autre espèce dans les mêmes gisements, dans le Messinien de la vallée du Rhône, et dans l'Astien du Piémont : *Fusus aduncus* Bronn, ma coll.

PLEISTOCENE. — Une espèce dans les cavernes quaternaires des Alpes maritimes : *E. Rivierei* Depontailier, échantillon unique, ma coll.

EPOQUE ACTUELLE. — Outre le type dans la Méditerranée, plusieurs espèces au Cap Horn, à la Nouvelle Zélande, au Cap de Bonne-Espérance, aux îles Falkland et Auckland, d'après le Manuel de Tryon.

DENNANTIA, Tate, 1887. Type : *Fusus Ino*, T. Woods. Eoc.

Taille moyenne ; forme étroite, allongée ; spire longue, régulière, à galbe conique ; protoconque lisse, paucispirée, très globuleuse, déviée dans son ensemble, à nucléus obtus et déprimé ; tours convexes, séparés par de profondes sutures, ornés de cordonnets et de filets spiraux ; dernier tour inférieur à la moitié de la longueur totale, quand on le mesure de face, cerclé à la périphérie par un cordonnet plus saillant, un peu excavé à la base, sur laquelle se prolonge l'ornementation spirale, jusqu'au cou qui est assez long, très recourbé, légèrement gonflé par un bourrelet peu saillant, finement sillonné en long, avec quelques accroissements irréguliers. Ouverture petite, largement ovale, avec une étroite gouttière dans

**Euthria**

l'angle postérieur, contractée à la naissance du canal, qui est un peu allongé, infléchi à droite, renversé au dehors, trouqué presque sans échancrure à son extrémité; labre arqué, peu épais, intérieurement plissé, muni en avant d'un denticule saillant sur le contour, au point où aboutit le cordonnet périphérique de la base, antécurent vers la suture; columelle arquée, munie d'un pli saillant et transverse vis-à-vis de la contraction de l'ouverture; ride pariétale dans l'angle inférieur, formant la gouttière; bord columellaire étroit, vernissé, bien limité, se terminant en pointe effilée le long du canal.

Diagnose complétée d'après des échantillons de l'espèce-type, du Tertiaire inférieure de Victoria, en Australie (Pl. VI, fig. 6-7), ma coll. Protoconque grossie (Fig. 34).

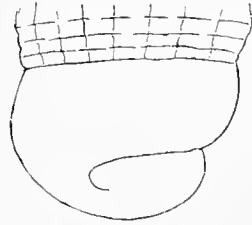


FIG. 34. -- *Demantia Ino*.  
Tate.

**Rapp. et diff.** — Bien que le galbe général de cette coquille s'éloigne beaucoup d'*Euthria* au premier aspect, on reconnaît bientôt, quand on examine les détails de l'ouverture, qu'elle se relie intimement à ce Genre, et que les différences entre les deux formes ont seulement une valeur sous-générique: denticule saillant sur le contour du labre qui reste mince, et qui porte à l'intérieur des plis fasciculés; columelle moins bombée au milieu, avec un pli plus lamelleux en avant, séparant la concavité postérieure de l'inflexion antérieure; bord columellaire moins large et moins détaché. Toutefois la protoconque n'a pas l'aspect papilleux de celle des *Chrysodomidæ*; mais j'ai eu, à plusieurs reprises, l'occasion de signaler les anomalies que présentent parfois les spires embryonnaires des coquilles éocéniques d'Australie. En définitive, *Demantia* est bien Sous-Genre d'*Euthria*; cette opinion est aussi celle qu'exprime M. Geo. Harris, dans son Catalogue « The Australasian tert. Moll., p. 162 ».

**Répart. stratigr.**

EOCENE. — Deux espèces dans les gisements de l'Australie: *Fusus Ino* T. Woods, *Demantia cingulata* Tate, ma coll.

**BARTONIA, nov. gen.**

Coquille fusiforme, canal assez large, oblique, subéchancré; columelle lisse, quoique longitudinalement subanguleuse; labre plissé, très sinueux.

BARTONIA, *sensu stricto*. Type : *Buccinum canaliculatum*, Sow. Eoc.

Taille au-dessous de la moyenne; forme fusôïde, un peu buccinoïde, peu ventrue; spire un peu allongée, à galbe conique; tours peu convexes, séparés par des sutures profondément canaliculées, ornés de filets spiraux écartés, entre lesquels s'intercalent des stries fines et obsolètes; dernier tour égal aux trois cinquièmes de la hauteur totale, arrondi à la base, qui est ornée comme la spire, et qui n'est excavée que vers le cou, contourné, gonflé, mais sans bourrelet distinct. Ouverture assez courte, ovale, munie d'une large gouttière évasée dans l'angle postérieur, à peine rétrécie en avant, où elle se termine par un canal assez large, médiocrement allongé, un peu oblique, tronqué presque sans échancrure à son extrémité; labre en biseau sur son contour, épaissi et plissé à quelque distance du bord, très sinueux et subéchancré en arrière, aboutissant normalement à la rainure suturale; columelle excavée en arrière, bombée en avant et anguleuse dans le sens longitudinal, se terminant en pointe effilée le long du canal; bord columellaire large, calleux, appliqué sur la base, un peu entaillé horizontalement vis-à-vis de la gouttière postérieure, recouvrant hermétiquement la région ombilicale.

Diagnose faite d'après des échantillons de l'espèce-type (Pl. VIII, fig. 13-111), de l'Eocène de Barton, ma coll.

**Rapp. et diff.** — Il n'est pas possible de classer cette espèce dans le Genre *Euthria* dont elle s'écarte, non seulement par ses sutures canaliculées, mais par son ouverture non détachée en avant, par son labre plus sinueux en arrière, et surtout par la section anguleuse, quasi prismatique, de sa surface columellaire qui, au lieu d'un pli transverse, porte une sorte de carène émoussée, enroulée presque dans l'axe.

La coquille dénommée *Buccinum canaliculatum* Sow., et que je prends pour type de ce Genre nouveau, a été primitivement décrite par Solander comme une simple variété de *Buccinum desertum*, qui est un *Caminella* bien caractérisé: cela tient à ce que certains échantillons demi-lisses de *C. deserta* ont l'aspect

**Bartonia**

extérieur de *Bartonia canaliculata*; mais il suffit d'examiner l'ouverture et le canal pour séparer ce dernier sans la moindre difficulté, comme l'a fait d'ailleurs Sowerby; car *Bartonia* a un canal bien formé et à peine échancré, tandis que *Cominella* a le canal presque nul, profondément entaillé sur le cou. Malheureusement, je n'ai pu observer le protoconque de *Bartonia* pour confirmer ces différences, et pour savoir si elle est papilleuse comme celle d'*Euthria*.

ACAMPTOCHETUS (1), *nov. gen.*

Coquille mitriforme; canal large, assez court, à peine courbé, non échancré; columelle lisse; labre variqueux, intérieurement plissé.

ACAMPTOCHETUS, *sensu stricto*. Type : *Murex mitraformis*, Br. Plioc.

Taille un peu au-dessus de la moyenne; forme étroite, allongée, semblable à *Mitra*; spire assez longue, à galbe d'abord conique vers le sommet, puis subconoidal vers les derniers tours; protoconque lisse, paucispirée, formant un gros bouton à nucléus subdévié; tours convexes, séparés par des sutures linéaires, ornés de sillons spiraux, et parfois décussés par des plis axiaux et curvilignes, sur lesquels ils forment de petites granulations, à leur intersection; dernier tour très grand, atteignant les deux tiers de la longueur totale, quand on le mesure de face, ovale, peu ventru, simplement sillonné, ou rarement décussé, atténué à la base, qui n'est excavée que contre le cou peu allongé, à peine gonflé, sans bourrelet distinct. Ouverture longue, étroite, fusôïde, anguleuse en arrière avec une faible gouttière, à peine atténuée en avant, où elle se termine par un large canal, court, à peine courbé en dehors, transversalement tronqué sans échancrure, ou bien avec une sinuosité à peine sensible; labre légèrement sinueux, un peu proéminent au milieu, subexcavé en arrière, épaissi à l'extérieur par un bourrelet variqueux, finement

(1) Étymologie : α privatif; καμπτος, courbé; ογχετος, canal.

**Acamptochetus**

plissé à l'intérieur, antécurent vers la suture; columelle lisse, peu arquée, à peine coudée et presque sans inflexion le long du canal; bord columellaire large, calleux, bien limité et bien appliqué, sans fente ombilicale.

Diagnose faite d'après des échantillons de l'espèce-type, du Plaisancien de Castell'arquato (Pl. VIII, fig. 6-7), ma coll. Protoconque grossie d'un échantillon de Biot (Fig. 35), ma coll.

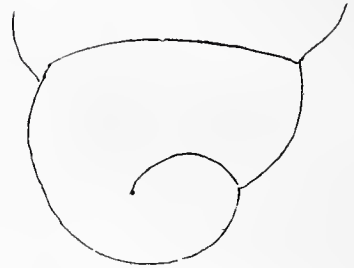


FIG. 35. -- *Acamptochetus mitraformis*, Brocchi.

**Rapp. et diff.** — Bellardi, — et après lui, Fischer, — a placé cette coquille dans le Genre *Metula*, surtout à cause de sa forme oblongue et de son labre variqueux; je ne puis admettre ce classement : outre que l'ornementation n'est pas complètement la même, la columelle diffère absolument, le canal est bien formé, moins court et surtout plus courbé, quoiqu'il le soit moins que chez *Euthria*; l'extrémité de ce canal ne porte aucune échancrure; enfin le labre ne porte pas de crénelures internes, il a seulement des plis, et, d'autre part, il ne forme pas en avant l'épaississement qui contracte l'ouverture d'*Euthria*, ni le denticule qui fait saillie sur le contour chez *Dennantia*. La protoconque a complètement la disposition de celle des *Chrysodomidæ*, sans aucune analogie avec celle des *Buccinidæ*. Il est donc bien évident que mon opinion se rapproche plus de la vérité que celle de mes prédécesseurs.

**Répart. stratigr.**

MIOCENE. — L'espèce-type, et une espèce plus réticulée (*Fusus reticulatus* Bell. et Mich.), dans le Tortonien des Landes, ma coll., et dans l'Helvétien du Piémont, d'après Bellardi; l'espèce-type dans le Bassin de Vienne, d'après Hørnes et Auinger.

PLIOCENE. — L'espèce-type dans le Plaisancien des Alpes-Maritimes et de la Toscane, ma coll.

**PYRAMIMITRIDÆ, nova Familia.**

Forme étroite; spire longue; ouverture courte, à canal brièvement tronqué et plus ou moins obliquement infléchi; columelle plissée; labre denticulé, peu arqué. Protoconque conoïdale.



**Rapp. et diff.** — Les coquilles, toutes fossiles, que je place dans cette nouvelle Famille, ont un peu le même galbe que *Coptochetus*; mais leur protoconque n'est pas papilleuse, comme celle des *Chrysodomidæ*, et en outre, leur columelle est plissée au point où elle fait un coude; souvent un second pli est situé au-dessous du premier; enfin, le canal, quoique très court, est distinct et à peine entaillé à son extrémité, de sorte que ce ne sont pas des *Buccinidæ*. Elles n'ont, d'ailleurs, aucun rapport avec *Mitra*, et leurs plis, quand il y en a deux, sont égaux entre eux. En résumé, ce sont des formes tout à fait particulières, qu'on ne peut rattacher exactement à aucune des Familles déjà connues, ce qui m'oblige à en créer une nouvelle.

#### Tableau des Genres, Sous-Genres et Sections

PYRAMIMITRA (Canal infléchi et tronqué, spire longue)	PYRAMIMITRA (Columelle courte, biplissée)	<i>Pyramimitra</i> (Labre denticulé à l'intérieur)
	PETRAFIXIA (Columelle courte, uniplissée)	<i>Petrafixia</i> (Labre non denticulé)
	NASSARINA (Columelle avec dents pliciformes)	<i>Nassarina</i> (Labre denticulé)
	PISANELLA (Columelle longue, biplissée)	<i>Pisanella</i> (Labre denticulé)
PISANELLA (Canal pen infléchi, ouverture longue)		

#### Genre à éliminer de la Famille

**SPIROCYCLINA**, Kittl, 1894. — Type : *Turritella eucycla* Laube. Trias de Saint-Cassian. Cette intéressante coquille, que l'auteur a provisoirement classée dans les environs des *Fusidæ*, à cause de son canal presque droit, mais court, ressemble un peu, par sa spire étroite et cerclée, à certains *Pyramimitridæ*; toutefois, M. Kittl ne mentionne pas l'existence de plis columellaires; en outre, l'ornementation de la spire, à carènes spirales, avec de fins accroissements dans les intervalles, ressemble plutôt à celle de *Mathildia* qu'à celle de *Pyramimitra*. D'ailleurs, comme il s'agit d'une forme triasique, et qu'il n'y a pas de *Fusacea* dans toute l'étendue de la période jurassique et infracrétacique, il est plus probable que *Spirocyclina* doit être rapproché des *Cerithiacea*, groupe qui a commencé à apparaître à la base du Lias; en tous cas, il est plus rationnel de le considérer comme l'ancêtre immédiat de ces premiers Cérîtes, que d'admettre un hiatus prolongé entre lui et les *Fusidæ* de l'époque supracrétacique.

#### PYRAMIMITRA, Conrad, 1865.

Petite coquille claviforme, térébroïde; canal très court, obliquement dévié, avec un bourrelet très obsolète sur le cou; columelle courte, munie de plis épais et obliques.

**Pyramimitra**

PYRAMIMITRA, *sensu stricto*. Type : *Mitra terebriformis*, Conr. Eoc.

Taille petite; forme étroite, allongée; spire térébriforme, à galbe régulièrement conique; protoconque polygyrée, conoïdale, à nucléus petit et peu saillant; tours à peine convexes, séparés par des sutures enfoncées, ornés de petites carènes spirales, crénelées par des costules obsolètes et larges; dernier tour peu élevé, inférieur au tiers de la hauteur totale, arrondi à la base, qui est ornée comme la spire, et qui est excavée contre le cou très court, légèrement gonflé par un bourrelet très peu saillant. Ouverture petite, étroite, à bords parallèles, non contractée en avant, où elle se termine par un canal rudimentaire, obliquement infléchi à droite, tronqué presque sans échancrure à son extrémité; labre à peine arqué, épaissi par la dernière côte, muni à l'intérieur de cinq ou six denticules pliciformes; columelle très courte, droite, munie de deux gros plis obliques qui en occupent toute la partie rectiligne, coudée dans le prolongement du pli supérieur et suivant l'inflexion du canal; bord columellaire à peine calleux, limité à l'extérieur par une petite strie, et un peu déprimé en deça de cette strie.

Diagnose faite d'après des échantillons de l'espèce-type, de Claiborne (Pl. VIII, fig. 10-11), ma coll.

**Observ.** — Les remarques que j'ai faites ci-dessus, à propos de la Famille *Pyramimitridæ*, me dispensent d'entrer dans plus de détails à propos du Genre qui en est le principal représentant. La diagnose n'en avait jamais été donnée: comme pour la plupart de ses citations, Conrad s'est borné à accoler un nouveau nom générique à la citation de l'espèce (*Mitra terebriformis*) dans le « Check list » de la coll. du « Smithsonian Institut », qui est devenue le Musée national de Washington. Tryon a repris le Genre *Pyramimitra* comme synonyme de *Terebra*, dans son « Structural and systematic Conchology ». Quant à M. Aldrich, il cite seulement *P. costata* Lea, qui me paraît synonyme de l'espèce de Conrad, mais il ne donne aucun renseignement sur ce Genre, de sorte que si je n'avais eu à ma disposition les échantillons que j'ai recueillis, en assez grand nombre, dans le sable de Claiborne où cette espèce n'est pas rare, je n'aurais pu restaurer la diagnose et le classement de cette forme intéressante.

**Pyramimitra**

**Rapp. et diff.** — On ne peut guère comparer *Pyramimitra* qu'à *Ptychactractus*, dont il diffère par des plis bien plus gros, écrasés, séparés par une simple rainure, et occupant presque toute la hauteur de la columelle; en outre, l'ornementation est bien différente, et le canal, infléchi dans le prolongement du pli supérieur, ne présente pas du tout la même obliquité.

**Répart. stratigr.**

EOCENE. — L'espèce-type dans le Claibornien de l'Alabama (= *Terebra costata* Lea), ma coll.

PETRAFIXIA (1), *nov. subgen.* Type : *Fusus Kœneni*, Cossm. et L. Olig.

Taille très petite; forme étroite, térébroïde; spire assez longue; protoconque lisse, polygyrée, conoïdale, à nucléus petit et un peu saillant; tours presque plans, à sutures profondes, ornés de carènes crénelées par des costules aplaties; dernier tour presque égal à la moitié de la longueur totale, subanguleux à la périphérie de la base, qui est excavée et qui ne porte que des filets spiraux; cou un peu long, à peine gonflé, portant des filets obliquement enroulés. Ouverture rhomboïdale, un peu contractée en avant, où elle se termine par un canal assez court, très obliquement infléchi, sans échancrure à son extrémité; labre assez mince, lisse à l'intérieur, ou légèrement lacinié sur son contour; columelle très courte, droite, tordue par un seul pli oblique, au point où elle s'infléchit avec le canal; bord columellaire non calleux, imprimé en creux sur le cou.

Diagnose faite d'après un échantillon de l'espèce-type, des sables de Pierrefitte (Pl. VIII, fig. 17), ma coll.

**Rapp. et diff.** — Ce Sous-Genre est très voisin de *Pyramimitra*: son ornementation paraît analogue, et la disposition de l'ouverture est à peu près identique; mais la columelle ne porte qu'un seul pli coïncidant avec la torsion antérieure, au lieu des deux plis distincts qui caractérisent le Genre de Conrad. Si l'on ajoute que le dernier tour est moins court, que le canal est un peu plus allongé, et que le protoconque a un nucléus plus saillant avec des tours plus étroits, on arrive à conclure que *Petrafixia* mérite d'être séparé comme Sous-Genre de *Pyramimitra*.

(1) *Petra affixa*, Pierrefitte; gisement de l'espèce-type.

**Pyramimitra**

J'avais (Revis. Olig. Elampes) classé cette coquille dans le Genre *Coptochetus*, dont elle rappelle un peu le canal tronqué; mais j'ai dû renoncer à cette opinion, à cause de la protoconque qui n'est pas du tout déviée ou papilleuse, et surtout à cause du pli columellaire, dont il n'y a jamais trace chez *Coptochetus*. D'autre part, il n'est pas possible de rapprocher *Fusus Karreni* du Genre *Lathyrus*, dont la columelle porte plusieurs plis, non situés au même emplacement, et dont le canal, d'ailleurs plus allongé, ne présente pas la même inflexion.

**Répart. stratigr.**

OLIGOCENE. — L'espèce-type dans le Stampien des environs d'Elampes, ma coll.

NASSARINA, Dall, 1889.

Type : *N. Bushi*, Dall. Viv.

« Coquille avec les caractères généraux de *Nassarina*, mais plus » compacte, comme une petite épingle, avec une ouverture longue et » rétrécie antérieurement; bord columellaire élevé et » proéminent, relié, chez les adultes, avec le labre par » une callosité pariétale. »

Traduction de la diagnose originale. Reproduction d'un plésiotype fossile dans le Pliocène de la Floride: *Mangilia glypta* Bush (Fig. 36).



Fig. 36. -- *Nassarina Bushi*, Dall.

**Rapp. et diff.** — Si l'on ne s'en référait qu'à la courte diagnose que l'auteur a publiée dans « Report of Blake expéd. Bull. Comp. Zool. II, p. 181 », on n'aurait aucune raison de rapprocher ce Sous-Genre de *Pyramimitra*; mais la figure de l'espèce-type, et surtout celle du plésiotype fossile, ressemblent étonnamment à *P. terebriformis*, ou à *Petrafaia*. D'ailleurs, dans la description de *N. Bushi*, M. Dall indique l'existence de denticules à la columelle, au nombre de trois ou quatre, quoique la figure ne les reproduise pas très clairement. Sont-ce des plis enroulés, comme ceux de *Pyramimitra*? Je ne puis l'affirmer, n'ayant pu avoir la communication du type. En tous cas, il ne paraît pas admissible de rapprocher *Nassarina* de *Nassarina*, qui est un *Tritonidae*, et encore moins de *Metabella*, qui est probablement un *Pleurotomidae*. Dans cette incertitude, je préfère le placer auprès des formes auxquelles il ressemble le plus.

**Répart. stratigr.**

OLIGOCENE. — Une espèce, d'après M. Dall, dans le Tertiaire de la Jamaïque : *Columbella ambigua* Guppy; mais, autant que je puis en juger par la

**Pyramimitra**

figure publiée dans la note de Guppy, c'est un vrai *Columbella*, à canal échancré.

PLIOCENE. — Le plésiotype ci-dessus figuré, d'après M. Dall [Tert. Flor. I, p. 132, pl. IX, fig. 11].

EPOQUE ACTUELLE. — Trois espèces bien caractérisées, dans le golfe du Mexique, d'après M. Dall [Bull. comp. zool.]; la quatrième, également citée comme *Nassarina*, a plutôt l'aspect d'un *Tritonidea*.

PISANELLA, von Kœnen, 1867.

(= *Edwardsia*, von Kœnen 1865, non Quatr. 1842).

Spire égale à l'ouverture; canal peu infléchi, étroitement tronqué; bourrelet basal; columelle longue, droite, avec deux plis écartés obliques.

PISANELLA, *sensu stricto*. Type : *Voluta semiplicata*, Nyst. Olig.

Forme fusoïde, élancée; spire relativement courte, turriculée, acuminée au sommet, à galbe conique; protoconque conoïdale, subglobuleuse, à nucléus petit et déprimé, presque sans saillie; tours convexes, cancellés, généralement ornés de granulations à l'intersection des cordons spiraux et des côtes axiales qui sont prédominantes; dernier tour égal aux trois cinquièmes de la hauteur totale, ovale, atténué à la base qui est ornée comme la spire, sauf que les costules disparaissent avant d'atteindre le cou court et excavé autour du bourrelet, qui est assez gonflé et contourné. Ouverture longue, presque égale à la spire, assez étroite, munie d'une gouttière dans l'angle inférieur, terminée en avant par un canal très court, rétréci, tronqué sans échancrure à son extrémité, et formant une sorte de bec auquel aboutit le bourrelet basal; labre épais, crénelé à l'intérieur, presque droit ou un peu oblique comme les côtes; columelle longue, verticale, légèrement infléchie en avant, portant au milieu deux plis égaux, minces, assez écartés, très obliques; bord columellaire large, calleux, bien appliqué sur la base et sur la dépression ombilicale qui le sépare du bourrelet.

Diagnose complétée d'après des échantillons de l'espèce-type (Pl. V, fig. 9), du Tongrien de Söllingen, communiqués par M. von Kœnen.

**Pisanella**

**Rapp. et diff.** — Ce Genre, dont le nom a été changé par l'auteur lui-même, pour corriger un double emploi avec un Genre de Polyptères, est classé, par Zittel et par Fischer, auprès de *Pisania*, bien qu'il s'en écarte complètement par son canal sans échancrure, par sa columelle obliquement plissée, etc... Il ne me paraît donc pas possible de l'admettre dans la Famille *Buccinidae*; d'autre part, il ne serait pas davantage à sa place dans les *Fusidae*, près de *Lathyrus*, à cause de la brièveté de son canal réduit à une sorte de bec antérieur; ni chez les *Chrysodomidae*, à cause de sa columelle plissée et de sa protoconque non déviée. Dans ces conditions, je préfère le classer provisoirement dans la Famille *Pyramimitridae*, bien qu'il s'écarte de *Pyramimitra* par le galbe et l'ornementation de la spire, par la longueur de la columelle, par la disposition de ses deux plis écartés; mais les autres caractères de l'ouverture, ceux de la protoconque et du canal, justifient ce rapprochement. On pourrait aussi comparer *Pisanella* à certains *Cancellariidae*, à cause de sa protoconque semblable, de son ornementation granuleuse et de ses plis columellaires; mais la coquille a un canal trop formé pour que cette hypothèse soit vraisemblable.

**Répart. stratigr.**

**Eocene.** — Une espèce certaine, dans le Bartonien des environs de Paris, *Turbinella pulcherrima* Deshayes, d'après les figures de l'Atlas publié par cet auteur.

**Oligocene.** — Quatre espèces dans le Tongrien de la Belgique et de l'Allemagne du Nord: *Voluta semiplicata* et *semigranosa* Nyst, *Turbinella pica-leformis* Nyst, *Cuma Bettina* Semper, d'après les échantillons ci-dessus figurés pour la première, et d'après les figures de la Monographie de M. von Kœnen, pour les trois autres.

**STREPTURIDÆ, nova familia.**

Forme ventrue, pyrôïde; protoconque de *Turbinella*; canal très arqué, un peu allongé, profondément échancré; bourrelet caréné sur le cou; columelle plissée; labre lisse à l'intérieur.

**Rapp. et diff.** — Je propose cette nouvelle Famille pour quelques Genres qu'il n'est pas possible de classer dans les *Turbinellidae*, ni dans les *Buccinidae*; le canal de ces coquilles, quoique très recourbé, est encore plus long et mieux formé que chez *Buccinum* ou chez *Cominella*; d'autre part, il est profondément échancré, avec un bourrelet caréné correspondant aux accroissements de l'échancrure, ce qui n'a jamais lieu chez les *Turbinellidae*. Le pli columellaire, bien distinct, rapproche, il est vrai, ces coquilles de quelques membres de cette dernière Famille et particulièrement des *Fulgurinae*; en outre, la protoconque est identique à celle de *Turbinella*; mais l'ouverture est beaucoup plus contractée à la naissance du canal, qui est encore plus arqué que chez *Lirosoma*, par

exemple. En résumé, il est indispensable de créer un groupe tout à fait distinct, pour y réunir ces formes de transition, qui ont embarrassé la plupart des auteurs, et qui présentent une anomalie choquante dans chacune des Familles où l'on a cru devoir les placer jusqu'à présent.

Quant au nom que j'ai choisi pour désigner cette nouvelle famille, il correspond à la correction, faite par Hermannsenn, du nom *Strepsidura*, plus correctement écrit *Streptura* (Στρεπτός, courbé: οὐρα, queue), à la place de *Strepsura* qu'avait proposé Agassiz, et qui n'est pas plus correct que l'autre. Si *Strepsidura* a été universellement admis pour le nom du Genre, rien n'oblige à perpétuer ce barbarisme dans le choix du nom de la Famille.

Tableau des Genres, Sous-Genres et Sections

STREPSIDURA (Ouverture contractée en avant)	STREPSIDURA (Columelle plissée)	<i>Strepsidura</i> (Surface costulée)
↓	↓	↓
MELAPIUM (Ouverture dilatée en avant)	WHITNEYA (Columelle biplissée)	<i>Whitneya</i> (Surface sillonnée)
↓	↓	↓
GLYPTOSTYLA (Ouverture piroïde)	(A) Melapium (Columelle tordue)	<i>Melapium</i> (Surface lisse)
	↓	↓
	GLYPTOSTYLA (Deux plis colum. épais)	<i>Glyptostyla</i> (Surface reticulée)

## Genre non signalé à l'état fossile.

A. — MELAPIUM, H. et A. Adams, 1853. — Type : *Pirula lineatæ*, Lamk. Cette coquille, classée par Tryon dans les *Muricidæ*, près de *Rapa*, a été placée par Fischer, avec beaucoup plus de raison selon moi, auprès de *Strepsidura*, dont elle ne se distingue que par son ouverture plus dilatée en avant, réduisant en apparence la longueur du canal, qui est cependant bien formé, quand on le regarde du côté du cou; la torsion de la columelle est moins pliciforme que chez *Strepsidura*, et la surface n'est pas ornée. D'autre part, j'ai observé la protoconque sur un individu de la coll. Dautzenberg (*M. elatum* Sch.) : elle est composée de deux tours et demi, plans, scalariformes, à nucléus sans saillie. Pour tous ces motifs, auxquels il y a lieu d'ajouter la brièveté de la spire, j'estime que *Melapium* est un Genre distinct, — et non un Sous-Genre, — de *Strepsidura*, mais qu'il appartient bien à la même Famille.

## STREPSIDURA, Swainson, 1840.

Coquille piriforme; ouverture contractée en avant; columelle munie d'un fort pli et d'un second plus obsolète; spire plus ou moins costulée.

**Strepsidura**

STREPSIDURA, *sensu stricto*. Type : *Murer turgidus*, Soland. Eoc.

Taille moyenne; forme piroïde, ventrue; spire courte, à galbe conique; protoconque lisse, composée de trois tours un peu convexes, en calotte hémisphérique, à nucléus obtus et déprimé; tours étroits, se recouvrant sur la suture, qui est toujours bordée d'un bourrelet, ornés de costules pincées et de filets spiraux; dernier tour formant environ les quatre cinquièmes de la coquille, arrondi et gonflé au milieu, avec une rampe postérieure déclive au-dessus du bourrelet sutural, ne portant parfois que des plis irréguliers d'accroissement, ou bien costulé comme la spire, rarement armé de nodosités ou d'épines; base excavée, sur laquelle se prolongent les filets spiraux, jusqu'au cou qui est rejeté au dehors, muni d'un bourrelet peu saillant et formé par les accroissements de l'échancrure, avec une carène extérieure, mince et proéminente. Ouverture ovale, anguleuse en arrière, avec une gouttière étroite et bien marquée, atténuée en avant et terminée par un canal assez long, infléchi et renversé en dehors, profondément échancré à son extrémité; labre à peine sinueux, presque vertical, un peu épaissi, lisse à l'intérieur, appliqué tangentiellement contre l'avant-dernier tour qu'il recouvre en partie; columelle bien excavée en arrière, infléchie en avant avec le canal, portant, vis-à-vis de cette inflexion, un pli oblique, mince et saillant, puis, au dessous de ce pli, un renflement pliciforme, produit par l'enroulement de la carène dorsale sous le bord columellaire, qui est vernissé, un peu calleux, assez large et limité par une strie.

37

Diagnose complétée d'après des échantillons de l'espèce-type, provenant d'Auvers-sur-Oise (Pl. VI, fig. 1-2), ma coll. Protoconque d'un individu de Damery (Fig. 37), ma coll.

**Observ.** — Ce que j'ai dit ci-dessus, au sujet de la Famille *Strepturidae*, me dispense d'insister sur les caractères de *Strepsidura*, qui en est le Genre-type. Je me borne à expliquer pourquoi je conserve, pour



FIG. 37. — *Strepsidura turgida*, Soland.



**Strepsidura**

le Genre, la dénomination proposée par Swainson, sans l'amender comme l'a indiqué Hermannsen; l'étymologie est, eu effet :  $\Sigma\tau\rho\epsilon\psi\iota\varsigma$ , torsion, dont le génitif est  $\Sigma\tau\rho\epsilon\psi\iota\delta\omicron\varsigma$ ;  $\sigma\upsilon\rho\alpha$ , queue; cette association de substantifs est évidemment moins correcte que celle d'un adjectif et d'un substantif, comme pour *Streptura*; mais, comme il n'y a pas de barbarisme ni de solécisme à corriger, les règles de la nomenclature n'autoriseraient pas cette substitution.

**Répart. stratigr.**

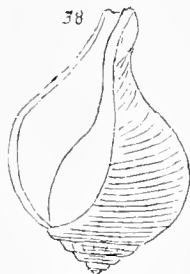
**Eocene.** — L'espèce-type et ses variétés, aux trois niveaux du Bassin de Paris, ma coll. Une espèce distincte dans le Bassin de Nantes : *S. brevispirata* Cossm., ma coll.

**Oligocène.** — Une espèce épineuse, dans le Tongrien de Brokenhurst (Angleterre) : *S. armata* Sow., ma coll.; une autre espèce dans la « Série de Healdon » : *S. semicostata* Edw. mss., d'après le Catalogue de M. Newton [Brit. Mus. 1891]. Une autre espèce, à canal plus court, dans les couches supérieures de Cessel : *Buccinum Bolli* Beyr., ma coll.

**WHITNEYA**, Gabb. 1864.

Type : *W. ficus*, Gabb. Paléoc.

« Coquille piriforme, à spire courte, à sutures canaliculées; ouverture avec une échancrure antérieure bien marquée; labre simple; canal caréné et échancré à son extrémité; bord columellaire calleux, et avec deux ou plusieurs plis obliques, comme ceux de *Fasciolaria* ».



Diagnose traduite d'après celle de Gabb [Palæont. of Calif. Cret. foss. I, p. 103]. Reproduction de la figure originale (Fig. 38).

**Rapp. et diff.** — Gabb expose que ce Genre est très voisin de *Fasciolaria*, et il le place entre *Mitra* et *Morio*. L'opinion de Tryon et de Fischer, qui le rapprochent de *Strepsidura*, est plus conforme à la réalité; à mon avis, comme il a complètement la forme de ce dernier Genre, et qu'il n'en diffère que par des caractères d'une importance secondaire, tels que l'ornementation et le nombre des plis à la columelle, c'est tout au plus un Sous-Genre de *Strepsidura*; encore serait-il nécessaire de s'assurer que l'un de ces plis, qui sont au nombre de deux ou trois, n'est pas, comme cela a lieu chez *Strepsidura*, produit par la trace de l'enroulement de la carène dorsale sous la callosité columellaire? Quant au pli

FIG. 38. — *Whitneya ficus*, Gabb.

**Strepsidura**

antérieur, qui est le plus saillant, il est bien équivalent à la torsion columellaire de *Strepsidura*.

**Répart. stratigr.**

PALEOCENE. — L'espèce-type dans le groupe de « Fort Tejon » (Division B), en Californie. M. Stanton nous a fait remarquer qu'actuellement ce niveau ne doit plus être considéré comme crétacique.

**GLYPTOSTYLA, Dall, 1892.**

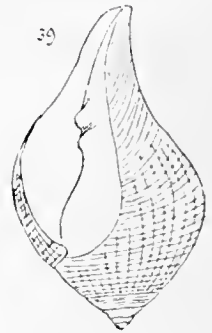
Columelle munie de deux forts plis obliques; surface réticulée; labre lisse à l'intérieur.

**GLYPTOSTYLA, sensu stricto.**

Type : *G. panamensis*, Dall, Mioc.

« Coquille épaisse, piriforme, à ornementation réticulée, avec un » canal étroit et prolongé; labre dilaté, intérieurement épaissi; » columelle munie de deux forts plis, séparés par une rainure cal- » leuse; surface pariétale calleuse, mais dépourvue de lame sutu- » rale; protoconque petite, proéminente; spire courte; sutures dis- » tinctes, non canaliculées ».

Diagnose traduite d'après celle de M. Dall [Tert. Flor. II, p. 232, pl. XIII, fig. 3]. Reproduction de la figure originale (Fig. 39).



**Rapp. et diff.** — L'auteur déclare que cette forme est très embarrassante; elle rappelle *Pirula* par son aspect extérieur, *Turbinella* et *Mazzalina* par son labre, *Lathyrus* ou *Volutilithes* par ses plis columellaires. Quant à moi, je la rapproche complètement de *Strepsidura*, à cause de son galbe, de son canal recourbé, et de sa columelle plissée; il est vrai que, ni la diagnose, ni la figure n'indiquent si ce canal est échancré, et s'il existe une carène dorsale sur le cou; d'autre part, M. Dall mentionne une protoconque qui paraît très différente de celle de *Strepsidura*. Le classement que je propose n'a donc qu'un caractère provisoire, jusqu'à ce qu'on ait vérifié, sur les échantillons eux-mêmes, si ces

**Glyptostyla**

différences sont bien réelles. M. Dall indique une forme crétacique de Californie (*Turbinella crassitesta* Gabb) comme pouvant se rapporter au même Genre : je ne suis pas de cet avis. la coquille dont il s'agit n'ayant pas, d'après la figure, le canal recourbé, et portant plusieurs plis peu perceptibles sur la columelle.

**Répart. stratigr.**

EOCENE. — Une espèce à canal court, dans le « Lignitic stage » de l'Alabama : *Turbinella bacula* Aldr., d'après la figure publiée par M. Gilbert Harris [Bull. Amer. Pal. III, 1899].

MIOCENE. — L'espèce-type dans les couches néogéniques de l'Isthme de Darien, d'après M. Dall.

**BUCCINIDÆ, Latreille, 1825.**

Forme ovale ou oblongue; canal presque nul, avec une échancrure basale profonde, à laquelle correspond un bourrelet dorsal, formé par ses accroissements sur le cou; ouverture ample; columelle généralement excavée, plus ou moins tordue en avant, simple ou munie de rides pliciformes.

**Observ.** — L'élimination, que j'ai faite ci-dessus, de la Sous-Famille *Chrysodominae*, érigée par moi en Famille distincte, débarrasse la diagnose de la coquille des *Buccinidæ* d'un élément de variabilité qui la rendait trop vague : le canal, qui est parfois très allongé chez quelques *Chrysodomidæ*, est ici invariablement court, souvent réduit à une échancrure basale, entaillée sur la surface dorsale de la coquille, aux dépens du cou, et dont les accroissements forment, sur ce dernier, un gros bourrelet plus ou moins saillant; quand cette entaille est anguleuse à son extrémité, le coude formé par les accroissements de l'échancrure donne naissance à une côte, parfois carénée, limitant le bourrelet du côté de la base et aboutissant à l'angle de jonction du labre avec l'échancrure, sur le contour supérieur de l'ouverture.

La columelle des *Buccinidæ* est plus variable : dans la même espèce (*B. undatum* Lin.), on trouve des individus à columelle peu arquée, et d'autres à columelle très profondément excavée, tandis qu'elle est presque rectiligne chez *Mala Humphreysiana* par exemple; elle est tordue plus ou moins obliquement près de l'échancrure antérieure, mais elle n'est jamais aussi transversalement tronquée que chez *Nassa*. La surface de la columelle n'est pas réellement plissée en spi-

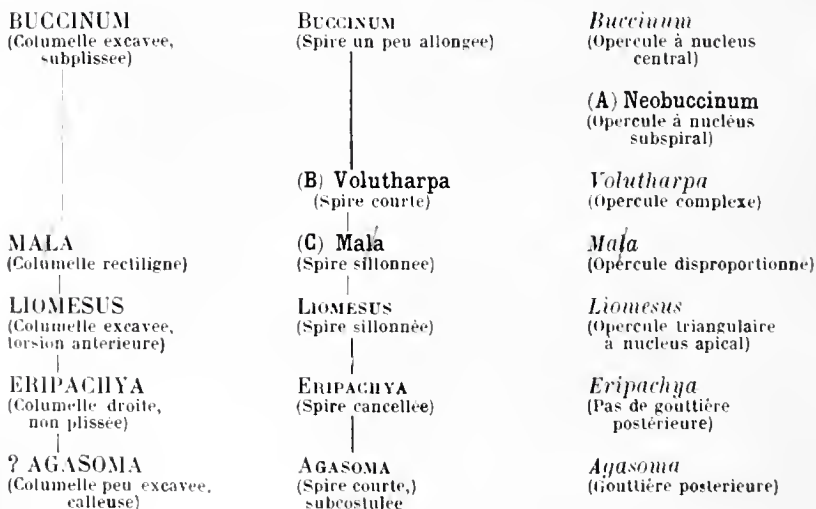
rale; mais, chez quelques Genres de cette Famille, elle porte, à l'âge adulte, des rides antérieurs, qui ressemblent souvent à de véritables plis; en outre, le bord columellaire est quelquefois muni, en arrière, d'une dent, ou d'une côte plus ou moins allongée sur la région pariétale.

L'opercule et la radule sont à peu près les mêmes, chez les *Buccinidae* et chez les *Chrysodomidae*; c'est même le seul motif pour lequel les coquilles de ces deux Familles ont été groupées ensemble par les auteurs qui s'occupent surtout de Conchyliologie récente. Mais, pour le Paléontologiste, qui n'a pas à sa disposition ces deux éléments de comparaison, la coquille présente de sérieuses différences, dont il est impossible de ne pas tenir compte; d'ailleurs, je constate qu'après cette séparation faite, je suis arrivé à un arrangement beaucoup plus satisfaisant pour l'œil et pour l'esprit, et c'est la confirmation de la mesure que j'ai prise.

### Tableau des Genres, Sous-Genres et Sections

\*

#### BUCCININE (Echancrure moyenne, gros bourrelet basal).



\*

*COMINELLINÆ* (Echancrure profonde, forte carène sur le cou).

<b>COMINELLA</b> (Canal presque nul)	<b>COMINELLA</b> (Gouttière postérieure, labre plissé)	<i>Cominella</i> (Torsion columellaire non carénée)
	<b>PTYCHOSALPINX</b> (Pas de gouttière, labre lisse)	<i>Ptychosalpinx</i> (Pli columellaire caréné)
	<b>(D) Triumphis</b> (Coquille épaisse, bande calleuse)	<i>Triumphis</i> (Columelle peu tordue)
	<b>(E) Chlanidota</b> (Ouverture dilatée, forme globuleuse)	<i>Chlanidota</i> (Columelle presque droite)
	<b>(F) Josepha</b> Coquille fusiforme)	<i>Josepha</i> (Columelle plissée)
<b>ODONTOBASIS</b> (Canal un peu formé)	<b>ODONTOBASIS</b> (Faible gouttière, labre lisse)	<i>Odontobasis</i> (Pli columellaire tordu)
<b>CYLLENE</b> (Gouttière échancrée à la suture)	<b>CYLLENE</b> (Callosité dans l'angle inférieur)	<i>Cyllene</i> (Labre sinueux en avant)
	<b>CYLLENINA</b> (Bourrelet calleux à la suture)	<i>Cyllenina</i> (Labre non sinueux en avant)
	<b>HAYDENIA</b> (Forme olivoïde)	<i>Haydenia</i> (Labre dilaté en avant)
<b>LACINIA</b> Go uttière non échancrée)	<b>LACINIA</b> Forme ventrue)	<i>Lacinia</i> (Columelle non plissée)

\*

*PHOTINÆ* (Dépression basale autour du bourrelet).

<b>PHOS</b> (Pli columellaire, avec rainure en dessous)	<b>PHOS</b> (Pli oblique)	<i>Phos</i> (Labre sinueux en avant)
		<b>(G.) Strongylocera</b> (Columelle droite)
	<b>BUCCITRITON</b> (Pli presque transversal)	<i>Buccitriton</i> (Labre non sinueux)
<b>TEREBRIFUSUS</b> (Columelle obliquement ridée)	<b>TEREBRIFUSUS</b> (Torsion columell. peu oblique)	<i>Terebrifusus</i> (Labre lacinié, non plissé)
<b>BELOPHOS</b> (Columelle lisse)	<b>BELOPHOS</b> (Torsion columell. très faible)	<i>Belophos</i> (Labre sinueux en arrière)

\*

## PISANINE (Echancrure médiocre, bourrelet sans carène).

PISANIA (Columelle non ridée, dentée en arrière)	PISANIA (Forme olivoïde)	<i>Pisania</i> (Labre subvariéux, plissé)
METULA (Columelle non ridée, peu mûlechié)	(H) <i>Metula</i> (Forme mitroïde)	<i>Metula</i> (Labre arqué, variéux, crénelé)
TRITONIDEA (Columelle ridée, peu excavée)	CELATOCONUS (Forme ovoïde)	<i>Celatoconus</i> (Labre peu sinuoux, crénelé)
	TRITONIDEA (Forme fusoidé, ventrué)	<i>Tritonidea</i> (Labre épais, plissé)
	CANTHARUS (Forme ventrué, costulée)	<i>Endopachychilus</i> (Labre droit, en biseau crénelé)
	PSEUDOPISANIA (Forme buccino conique)	<i>Cantharus</i> (Labre sinuoux, crénelé)
SUESSIONIA (Columelle presque lisse)	SUESSIONIA (Forme buccinoïde)	<i>Cantharulus</i> (Labre non plissé)
JANIOPSIS (Columelle dentée)	JANIOPSIS (Forme mitroïde)	<i>Pseudopisania</i> (Labre peu sinuoux, crénelé)
		<i>Suessionia</i> (Labre subvariéux, subplissé)
		<i>Janiopsis</i> (Labre variéux, fortement crénelé)

\*

## ANOCHETINE (Canal tronqué, large échancrure, pas de bourrelet).

PISANIANURA (Columelle arquée, tordue)	PISANIANURA (Forme ventrué, labre lisse)	<i>Pisanianura</i> (Protoconque à filets spiraux)
BUCCINARIA (Columelle peu arquée, tordue)	BUCCINARIA (Forme globuleuse, labre lisse)	<i>Buccinaria</i> <sup>1</sup> (Protoconque lisse, subglobuleuse)
LEVIBUCCINUM (Columelle presque droite, à peine tordue)	LEVIBUCCINUM (Forme olivoïde, labre plissé)	<i>Levibuccinum</i> (Protoconque lisse, conoidé)
	EURYCHETUS (Forme mitroïde, labre lisse)	<i>Eurychetus</i> Protoconque lisse, en calotte)

<b>PSEUDOBUCCINUM</b> (Columelle très arquée, non tordue)	<b>PSEUDOBUCCINUM</b> (Forme globuleuse, sillonnée)	<i>Pseudobuccinum</i> (Protoconque obtuse?)
↓	↓	
<b>ECTRACHELIZA</b> (Columelle peu arquée, droite en avant)	<b>ECTRACHELIZA</b> (Forme ovale, labre dilaté)	<i>Etracheliza</i> (Spire tronquée)
↓	↓	
<b>PSEUDOVARICIA</b> (Columelle peu arquée, tordue)	<b>PSEUDOVARICIA</b> (Spire longue, étroite, variqueuse)	<i>Pseudoraricia</i> (Protoconque déprimée)

\*

*LATRUNCULINÆ* (Profonde échancrure, pas de canal).

<b>LATRUNCULUS</b> (Columelle arquée, limbe basal)	<b>LATRUNCULUS</b> (Lamelle pariétale, ombilic ouvert)	<i>Latrunculus</i> (Sutures canaliculées)
↓	↓	
	<b>PERIDIPSACCUS</b> (Callosité pariétale, ombilic clos)	<i>Peridipsaccus</i> (Sutures rainurées)
	↓	
	<b>(I) Zemira</b> (Pas de lamelle pariétale, ombilic peu ouvert)	<i>Zemira</i> (Sutures rainurées, denticule au labre)
	↓	
<b>MACRON</b> (Columelle plissée, bourrelet basal)	<b>(J) Macron</b> (Gouttière pariétale, perforation ombilicale)	<i>Macron</i> (Sutures rainurées, denticule au labre)

\*

*PSEUDOLIVINÆ* (Rainure dorsale, avec denticule au labre).

<b>PSEUDOLIVA</b> (Columelle lisse, arquée)	<b>PSEUDOLIVA</b> (Large callosité columellaire)	<i>Pseudoliva</i> (Ombilic clos, sutures rainurées)
↓	↓	
		<i>Buccinorbis</i> (Ombilic ouvert, sutures canaliculées)
	<b>EBURNOPSIS</b> (Bord columellaire peu calleux)	<i>Eburnopsis</i> (Ombilic semi-clos, large canal sutural)
	↓	
<b>FULMENTUM</b> (Columelle avec lamelle pariétale)	<b>(K) Fulmentum</b> (Bec columellaire dépassant l'échancrure)	<i>Fulmentum</i> (Ombilic clos, sutures linéaires)

Genres, Sous-Genres et Sections non signalés à l'état fossile.

**A.** — **NEOBUCCINUM**, E. A. Smith, 1879. — Type : *N. Eatoni*, Smith. Cette coquille mince et lisse, de l'île Kerguelen, ne me paraît être qu'une section de *Buccinum*, dont elle diffère principalement par son opercule à nucléus terminal et spiral.

**B.** — **VOLUTHARPA**, Fischer, 1856. — Type : *Bullia ampullacea*, Middendorf. Beaucoup plus ample que les véritables *Buccins*, ce Sous-Genre se distingue par

la brièveté de sa spire, le dernier tour formant presque toute la coquille; l'opercule, quand il existe, est ovoïde au début, avec un nucléus submarginal; puis il s'augmente d'une pièce capuliforme, qui se place au-dessus de l'opercule primitif, d'après M. Dall. On en connaît trois espèces, ou variétés, dans le Japon septentrional.

**C.** — MALA, Jeffreys, 1867. — Type : *Buccinum Humphreysianum*, Bennett. Fischer n'en a fait qu'une Section de *Buccinum*, et Tryon ne l'a même pas séparé de ce Genre. Quant à moi, j'estime que la forme presque rectiligne de la columelle, qui fait un angle de 150° environ avec la base de l'avant-dernier tour, est un caractère d'une réelle importance, quand on le compare à la columelle de *Buccinum* et de ses Sous-Genres ou Sections, ou bien encore à la columelle de *Liomesus*; aussi, dans le tableau ci-dessus, ai-je séparé *Mala* comme Genre distinct. La surface de la coquille est sillonnée comme celle de *Liomesus*, quoique plus finement. Le type et ses variétés se rencontrent dans l'Europe septentrionale, dans l'Amérique arctique; Tryon le cite même sur les côtes de Provence et d'Italie.

**D.** — TRIUMPHIS, Gray, 1837. — Type : *Cantharus distortus*, Reeve. D'après l'échantillon qui m'a été donné par M. Dautzenberg, c'est une coquille épaisse, dont le labre forme, en arrière de l'ouverture, une boucle calleuse, avant de se rattacher à l'avant-dernier tour; d'autre part, la columelle est peu tordue, le bord columellaire est finement ridé sur sa face antérieure; mais l'échancrure basale est très profonde, et il n'y a, pour ainsi dire, pas de canal; le labre est oblique, un peu sinueux, antécurrent vers la suture; enfin, le bourrelet basal, quoique épais et séparé du bord columellaire par une fente ombilicale, est à peine distinct de la surface de la base: sa limite n'est guère indiquée que par la cessation des sillons spiraux qui s'espacent sur la base. Aussi, en présence de ces caractères, je ne puis comprendre que Fischer ait songé à rapprocher ce Genre de *Thersites*, qui est un *Fusida* à canal assez long et droit, sans la moindre échancrure. Tryon ne mentionne même pas *Triumphis*, et il classe *Cantharus distortus* à la suite du Genre *Cantharus*, probablement parce que la columelle de cette coquille est faiblement ridée; quant à l'individu non adulte, qu'il a figuré d'après Kiener, c'est absolument une coquille de *Cominella*.

**E.** — CILANIDOTA, von Martens, 1878. — Type : *C. vestita*, v. Martens. Coquille mince, subglobuleuse, à spire très courte, spiralement sillonnée; ouverture très dilatée, columelle presque rectiligne en avant, la torsion étant peu apparente; le canal se réduit à une très large échancrure du contour supérieur. On ne connaît que l'espèce-type, à l'île Kerguelen.

**F.** — JOSEPHA, Ten. Woods, 1878. — Type : *Cominella tasmanica*, T. Woods. Cette petite coquille n'a jamais été figurée; autant qu'on peut en juger par la diagnose, elle se distinguerait par la présence d'un pli columellaire; mais il importerait d'en préciser la position exacte; car, si c'est la torsion de la columelle que l'auteur désigne comme un pli, plusieurs formes de *Cominella* en sont déjà munies.



**G.** — STRONGYLOCERA, Mörch, 1852. — Type : *Buccinum cancellatum*, Quoy et Gaimard. Fischer indique, comme principaux caractères distinctifs de cette Section : « Yeux vers l'extrémité des tentacules ; pied obtus en arrière ; tours de spire anguleux, concaves à leur partie supérieure ». Or, j'ai sous les yeux des échantillons de *Phos textum* Gm., auquel Tryon réunit *Buccinum cancellatum* (qui d'ailleurs n'aurait pu conserver ce nom spécifique, postérieur à *Nassa cancellata* Lea, puisque ce sont tous deux des *Phos*), et j'avoue que je n'y découvre d'autre différence générique avec *Phos*, que la columelle un peu plus droite. Si donc il y a une séparation à maintenir, à cause des caractères anatomiques de l'animal, les Paléontologistes ne peuvent en faire état dans leurs études.

**H.** — METULA, H. et A. Adams, 1853. — Type : *M. clathrata*, Adams et Reeve. Ce Genre a été rapproché, avec raison, de *Pisania*. Il n'existe pas à l'état fossile, attendu que, comme on l'a vu ci-dessus, l'espèce néogénique, que Bellardi y a rapportée, est d'une tout autre Famille (voir *Acamptochetus*), et que les espèces éocéniques que j'y classais font partie d'un Sous-Genre déjà créé par Conrad (*Celatoconus*, voir ci-après). Cependant, dans son travail sur le Pliocène de Costa-Rica, Gabb décrit *Metula cancellata*, qui n'est certainement pas un *Celatoconus*.

**I.** — ZEMIRA, H. et A. Adams, 1873. — Type : *Eburna australis*, Sow. Cette coquille a tout à fait le galbe et les caractères principaux du Genre *Latrunculus*, ainsi que j'ai pu le vérifier sur un échantillon de la coll. Dautzenberg ; aussi je ne comprends pas que Fischer en fasse un Sous-Genre de *Maeron*, qui a la columelle plissée. Tryon a été plus exactement inspiré, en plaçant *Zemira* comme Sous-Genre d'*Eburna* (= *Latrunculus*) : il s'en distingue cependant par son denticule sur le labre, et par l'absence de lamelle pariétale. D'autre part, M. Hedley a tout récemment proposé de rapprocher ce Genre des *Struthiolariidæ* ; je n'ai pas les éléments nécessaires pour trancher cette question qui concerne exclusivement la Conchyliologie actuelle.

**J.** — MACRON, H. et A. Adams, 1853. — Type : *M. Kelleti* Adams. C'est une sorte de *Pseudoliva* à opercule de *Latrunculus* ; comme je l'ai constaté sur un individu de la coll. Dautzenberg, l'ombilic ouvert, le bord columellaire très obtusément ridé distinguent aisément cette coquille de *Pseudoliva* ; la suture n'est pas canaliculée comme chez *Latrunculus*, et en outre, le labre porte deux denticulations, au point où aboutit la rainure limitant le bourrelet.

**K.** — FULMENTUM, Fischer, 1884. — Type : *Pseudoliva sepimenta*, Rang. Bien qu'elle appartienne à la Sous-Famille *Pseudolivinae*, à cause de sa rainure dorsale aboutissant à un denticule sur le bord du labre, cette très curieuse coquille s'écarte de *Pseudoliva* par la saillie pointue que fait l'extrémité de la columelle, bien au delà du bord opposé, de sorte que l'échancrure basale, dont les accroissements forment un bourrelet séparé du cou par une rainure, ressemble plutôt à une simple sinuosité antérieure du contour, comme chez les *Strombidæ*. En outre, la région pariétale est armée d'une très saillante et très mince lamelle spirale, qui se sonde dans l'ouverture avec la paroi opposée, de sorte que la gouttière de l'angle inférieur de l'ouverture se termine en impasse obturée, au

dessous de cette lamelle. La callosité vernissée du bord columellaire, qui est lisse et arqué, se dédouble en avant, et la partie interne est comme un prolongement de la lamelle pariétale. Enfin, toute la surface lisse est d'une couleur brune nuancée. Je crois utile de donner une figure (Pl. VII, fig. 12) de cette rare espèce, peu connue, d'après un échantillon de la Coll. de l'École des Mines.

### Genres et Sous-Genres à éliminer de la Famille.

**CLOSTERISCUS**, Meek, 1876. — Type : *Fusus tenuilincatus*, Hall et Meek. Créacé supérieur. Ce Genre a été proposé, par Meek, pour un fragment dont le sommet de la spire et dont la partie antérieure de l'ouverture sont brisés. La seule caractéristique à retenir, c'est que, d'après le moule, le labre, quoique mince, devait porter, de place en place, une varice interne, armée de denticules; quant aux autres éléments de détermination : columelle lisse ou plissée, canal long ou tronqué, échanuré ou non, profil du labre, protoconque, etc.... ils sont absolument défaut, de sorte qu'on ne peut exactement savoir si cette coquille appartient aux *Fuside*, aux *Buccinidae*, ou aux *Pterodontinae*. Comme, d'autre part, *Pterodontia terebralis* Stol., de la Craie de l'Inde méridionale, que Meek rapproche de *Closteriscus*, n'est également connu que par un moule que je déclare indéterminable, mon avis est qu'il faut provisoirement rayer ce Genre de la Nomenclature, jusqu'à ce que la découverte d'échantillons plus complets, avec test, permette de savoir à quelle Famille il doit appartenir.

**ENGINA**, Gray, 1839. — Néotype (d'après Fischer) : *Purpura turbiuella*, Kiener. Fischer place ce Genre dans les *Buccinidae*, en faisant observer qu'il a souvent été confondu, soit avec *Pentadactylus*, soit avec *Columbella*. Tryon le classe dans les *Columbellidae*, et la figure qu'il donne d'*E. turbiuella* me confirme dans la conviction que c'est bien, en effet, la place qui lui convient. La forme biconique de la coquille, les crénelures du labre, et les rides de la columelle qui rétrécissent l'ouverture, se retrouvent chez tout un groupe de *Columbellidae*; il est vrai que la dentition d'*E. macilicaria* est celle des *Plotiinae*; mais, pour l'examen des coquilles fossiles, le Paléontologiste n'a pas la ressource de la connaissance de l'animal, et en définitive, il est préférable pour lui, en cas de doute, de s'en rapporter aux caractères de la coquille : or, à première vue, les espèces néogéniques (telles que *Purpura exculpta* Duj.) que les auteurs ont généralement rapportées au Genre *Engina*, ont l'ouverture moins étroite que *Columbella*, et sont simplement des *Tritonidea*.

**METULELLA**, Gabb, 1872. — Type : *M. subfusiformis*, Gabb. Miocène de Saint-Domingue. Cette coquille, autant que je puis en juger par la figure reproduite dans le Manuel de Tryon, a un aspect de *Glyphostoma* : son canal allongé et droit, ses plis columellaires et ses crénelures à l'intérieur du labre, ont d'ailleurs beaucoup d'analogie avec le Genre *Euchitodon* Heilp. (Voir « Essais » III, p. 190, fig. 35). D'autre part, M. Dall [Tert. Flor. I, p. 132], qui a pu examiner l'espèce-type de Gabb, déclare qu'elle doit être placée dans le voisinage de *Nassarina glypta*, coquille à canal court et infléchi, à spire longue, qui n'a aucun rapport avec la figure de *Metulella* publiée dans le Manuel de Tryon. Dans cette

incertitude, et en attendant des éléments d'appréciation plus sérieux, je me vois obligé de suspendre toute opinion personnelle sur le classement de ce Genre douteux.

**HINDSIA**, H. et A. Adams, 1850 (= *Nassaria*, Link 1807, *vide* H. et A. Adams 1853). — Type: *Buccinum niveum*, Gmelin, Fischer classe ce Genre dans les *Buccinidæ*, malgré son canal allongé et renversé en dehors, et malgré sa protoconque paucispirée, globuleuse et papilleuse; Tryon émet des doutes sur ce classement, et il fait remarquer que, sauf l'animal qui est différent, la coquille ressemble beaucoup, excepté les varices, à celle de Triton. En examinant l'échantillon que je possède de l'espèce-type, je reste convaincu que *Hindsia* serait mieux à sa place dans la Famille *Tritonidæ* (= *Lampusidæ*), que dans les *Buccinidæ*; sa columelle plissée en avant, ridée en arrière, ne permet pas de la rapprocher des *Chrysodomidæ*, malgré l'analogie de son canal recourbé et de sa protoconque papilleuse. D'autre part, je remarque que le labre variqueux laisse, par ses accroissements successifs, des traces de varices sur la spire, et notamment une située un peu au delà du diamètre transversal, c'est-à-dire presque dans le voisinage de l'emplacement qu'elle occuperait si c'était un *Triton*. En conséquence, je reporte *Hindsia* dans la Famille *Tritonidæ*. Quant au choix de la dénomination *Hindsia*, au lieu de *Nassaria*, outre que ce dernier nom n'a été régulièrement publié qu'en 1853, il ne pouvait être conservé, attendu qu'il existait déjà, avant Link, un Genre *Nassarius* Dum. (1806), d'ailleurs synonyme de *Nassa*.

**TAURASIA**, Bellardi, 1882. — Type: *Purpura subfusiformis*, d'Orb. Miocène du Piémont. Contrairement à l'opinion de Fischer, qui place *Taurasia* près de *Pisania*, je suis d'avis que ce Genre doit rester dans la Famille *Purpuridæ*, ou Bellardi l'a classé: cette coquille n'a, en effet, qu'une lointaine ressemblance avec *Pisania*, sa columelle arquée porte plusieurs plis, et surtout elle paraît aplatie, comme l'est, en général, celle des *Purpuridæ*; toutefois l'ouverture est contractée en avant, et forme une sorte de canal rudimentaire comme chez *Tritonidea*: Bellardi a fondé sur ce caractère une Sous-Famille *Purpurellinæ* qu'il convient de laisser dans la Famille *Purpuridæ* jusqu'à preuve du contraire.

**TRACHOECUS**, Kittl, 1894. — *T. Gemmellaroi*, Kittl. Trias de Saint-Cassian. Cette petite coquille pyramidale a une ornementation de *Nassa*, une ouverture courte, avec une sorte de bec antérieur, qui malheureusement ne paraît pas complet, d'après la figure de l'unique échantillon représenté. Les *Buccinidæ* n'étant pas connus, même dans le Crétacé moyen, il n'est pas possible que *Trachoeus* appartienne à cette Famille, dont il n'y aurait aucune trace pendant toute la période crétacique et infracrétacique; il paraît plus naturel de rapprocher ce Genre des *Purpurinidæ* qui sont, comme l'on sait, des Gastropodes secondaires, intermédiaires entre les Siphonostomes et les Holostomes.

**SIPHONOPHYLA**, Kittl, 1894. — Type: *Fasciolaria Desori*, Klipst. mss. Trias de Saint-Cassian. Cette bizarre coquille, qui a une columelle droite, un bec à peine indiqué, un ombilic limité par un angle spiral, ne peut évidemment être placé, ni dans la famille *Fusidæ* où l'auteur l'a provisoirement classée, ni auprès des *Buccinidæ*, parce qu'elle n'a pas la moindre échancrure. De même que le Genre précédent, et pour les mêmes motifs phylogéniques, je suis d'avis de reporter

*Siphonostyla* auprès de ces formes buccinoïdes, à bec antérieur, dont font partie *Purpurina*, *Ochetochilus*, etc...

PALEOTRITON, Kittl, 1894. — Type : *Scalaria venusta* Munst. Trias de Saint-Cassian. Même observation que pour *Siphonostyla*, avec cette différence toutefois que, par son ouverture dilatée et sa protoconque inclinée, *Paleotriton* a aussi de l'affinité avec les *Trichotropida*. En tous cas, il y a lieu de remarquer que la dénomination *Paleotriton* ne pourrait être conservée, ayant déjà été employée antérieurement, par Fitzinger, pour un genre de Reptiles.

### BUCCINUM, Linné, 1767.

(non Klein, nec Adanson)

Columelle excavée, tordue en avant, subplissée au milieu; bourrelet basal non caréné; opercule à nucléus central.

BUCCINUM, *sensu stricto*.

Type : *Bucc. undatum*, Lin. Viv.

(= *Tritonium*, Muller 1776, *ex parte*).

Taille grande; forme très variable; spire un peu allongée, à galbe conique ou conoïdal; tours convexes, généralement plissés et ornés de filets spiraux; dernier tour grand, ventru, arrondi à la base, qui n'est excavée que contre le cou; bourrelet gros et proéminent, non caréné du côté extérieur. Ouverture ample, ovale, faiblement anguleuse en arrière, à peine rétrécie sur le canal, qui est extrêmement court, assez échancré sur le contour dorsal; labre arqué, mince, lisse à l'intérieur, très antécurent vers la suture; columelle excavée surtout en avant, et munie d'un pli antérieur, tordu suivant l'inflexion du canal; au milieu, l'enroulement du bourrelet sous le bord columellaire forme un renflement spiral et plieiforme; bord columellaire peu calleux, largement étalé, bien appliqué sur la région ombilicale.

Diagnose refaite d'après des échantillons actuels de l'espèce-type, et d'après des individus fossiles de la variété *teuerum* Sow., dans le Pliocène de Butley (Pl. V, fig. 14-15), ma coll.

**Buccinum**

**Observ.** — Ce Genre a été minutieusement étudié par Stimpson, Jeffreys, Dall, Verkrüzen, Sars, Friele, Tryon : les uns y ont multiplié le nombre des espèces; d'autres ont, au contraire, réduit ce nombre, en y admettant seulement des variétés, en rapport avec la fréquence des Buccins des mers arctiques. Stimpson les a classés en deux groupes : dernier tour anguleux ou caréné, dernier tour non anguleux; chacun de ces groupes est, en outre, subdivisé selon la forme de l'ouverture et selon l'ornementation; l'auteur est ainsi arrivé à distinguer une quinzaine d'espèces, y compris *Mala Humphreysiana*. Jeffreys, au contraire, n'en admet guère que trois, et Friele y a ajouté cinq formes, qui ne se distinguent que par des détails de la dentition, Enfin, Tryon en décrit et en figure dix-neuf dans son Manuel, à l'exclusion des formes douteuses, et en se guidant plutôt d'après leur distribution régionale.

Cette incertitude, en ce qui concerne l'établissement des espèces de *Buccinum*, a pour conséquence inévitable de rendre très vagues les termes de la diagnose générale, qui doit pouvoir s'appliquer à toutes ces variations dans la forme de la coquille; comme, d'autre part, les Paléontologistes n'ont pas à leur disposition l'opercule, qui était corné et qui ne s'est pas conservé chez les Buccins fossiles, il en résulte qu'il peut y avoir, dans le Pliocène (pas auparavant) plusieurs groupes, même des *Neobuccinum*, des *Volutharpa* ou des *Mala*, sans qu'on puisse les séparer sûrement des véritables *Buccinum*.

**Répart. stratigr.**

**PLIOCÈNE.** — Deux espèces, avec quelques variétés, dans le Crag d'Angleterre : *Bucc. undatum* Lin., *B. glaciale* Lin., d'après la Monographie de S. Wood. La première dans le Scaldisien d'Anvers, ma coll.

**EPOQUE ACTUELLE.** — Plusieurs espèces dans les régions arctique et antarctique, d'après le Manuel de Tryon.

**LIOMESUS, Stimpson, 1863.**

Columelle excavée, avec un pli antérieur tordu et très caréné; bourrelet basal caréné; spire simplement sillonnée; opercule triangulaire, à nucléus apical.

**LIOMESUS, sensu stricto.** Type : *Buccinum Dalei*, J. Sow. Plioc. (= *Buccinopsis*, Jeffr., 1867, non Conr., 1857, nec Desh. 1865).

Taille moyenne; forme ovale, subglobuleuse; spire très courte à galbe conoïdal; protoconque déprimée, à nucléus en goutte de suif,

**Liomesus**

presque sans aucune saillie; tours convexes, séparés par de profondes sutures, ornés de sillons spiraux et réguliers; dernier tour très grand, ovale, non atténué à la base, qui est subitement excavée contre le cou; bourrelet peu saillant, formé par les accroissements de l'échancrure basale, extérieurement limité par une carène assez proéminente. Ouverture ovale, assez large et courte, avec une gouttière dans l'angle inférieur, contractée à la naissance du canal qui est presque nul, largement trouqué en travers, et profondément échancré sur le cou; labre à peu près vertical, épaissi à l'âge adulte, toujours lisse à l'intérieur; columelle lisse, très excavée au milieu, tordue en avant par un pli caréné, qui forme une saillie proéminente au bord du canal; bord columellaire large, calleux, détaché en avant du bourrelet basal.

Diagnose refaite d'après des échantillons récents de l'espèce-type et fossiles dans le Crag de Walton ou Naze. (Pl. V, fig. 12-13), ma coll.

**Rapp. et diff.** — Par son aspect général, ce Genre se rapproche évidemment beaucoup de *Buccinum*; mais, outre que l'animal présente des différences, qui ont paru suffisantes à Fischer pour le placer dans une Sous-Famille distincte (*Liomesina*), la coquille s'écarte de celle de *Buccinum* par des caractères assez importants: la torsion antérieure de la columelle est plus fortement carénée; le bord columellaire est plus détaché en avant; le labre est moins incliné, plus épais à l'âge adulte; la spire est toujours plus courte et plus conoïdale, sans avoir cependant la brièveté de celle de *Volutharpa*; enfin, l'ornementation se compose de sillons spiraux, au lieu de filets, et elle ne comporte pas de plis axiaux. D'autre part, la columelle est très régulièrement excavée, et dépourvue de renflement pliciforme au milieu; c'est précisément l'opposé de ce que l'on constate chez *Mala*.

**Répart. stratigr.**

PLIOCENE. — L'espèce-type, avec quelques variétés, dans le Crag rouge d'Angleterre et dans le Scaldisien d'Anvers, ma coll.

ÉPOQUE ACTUELLE. — L'espèce-type dans les régions arctiques, et deux variétés à l'Alaska, d'après M. Dall.

**ERIPACHYA**, Gabb, 1869.

Columelle peu excavée, non plissée; bourrelet basal faible; pas de gouttière dans l'angle inférieur de l'ouverture.

**Eripachya**

**ERIPACHYA**, *sensu stricto*. Type : *Neptunea ponderosa*, Crét. Gabb.

« Coquille courte, robuste, subovale ou subfusiforme ; spire modé-  
 » rément élevée ; ouverture large, terminée en avant par un canal  
 » court, ou par une simple échancrure ; labre simple ; bord columel  
 » laire plus ou moins encroûté ; surface ornée de côtes longitudina-  
 » les et de lignes spirales. »

Diagnose traduite d'après l'ouvrage de Gabb [Pal. of Calif. II, 1869, p. 148] ; reproduction (Fig. 40) de la figure originale [Pal. of Calif. I, 1864, pl. XVIII, fig. 38].

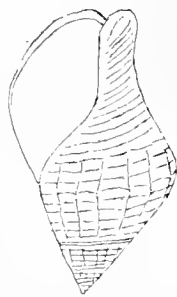


FIG. 40. — *Neptunea ponderosa*, Gabb.

**Rapp. et diff.** — Tryon et Fischer placent ce Genre dans les *Buccininae*, quoiqu'il ait plutôt le galbe d'un *Tritonidea* : mais, comme la columelle est lisse et que le labre est simple, il semble, en effet, que l'on doit provisoirement le laisser auprès de *Buccinum*, bien que ce ne soit probablement pas une coquille boréale. On ne peut le placer dans les *Cominellinae*, parce qu'il n'y a pas de gouttière postérieure, parce que la columelle n'est pas excavée, ni tordue en avant, et enfin parce que l'échancrure dorsale est peu profonde. En réalité, c'est une forme assez mal caractérisée, à cause de l'état défectueux de conservation des échantillons ; les deux autres espèces que Gabb rapporte à ce Genre, paraissent même bien peu semblables à l'espèce-type.

**Répart. stratigr.**

CRETACE. — L'espèce-type et deux autres très incertaines, dans le groupe « Shasta » (Division A) : *Neptunea ponderosa*, *perforata* et *Hoffmanni* Gabb, d'après cet auteur.

? AGASOMA. Gabb, 1869.

Columelle peu excavée, non plissée ; gouttière postérieure.

**AGASOMA**, *sensu stricto*. Type : *Clavella sinuata*, Gabb, Mioc.

« Subfusiforme ; spire courte ; dernier tour allongé ; canal modéré-  
 » ment prolongé et obliquement infléchi ; ouverture allongée ; labre

## Agasoma

» simple, columelle encroûtée avec un bord mince; suture bordée  
 » comme chez *Clavella*. »

Diagnose traduite d'après l'ouvrage de Gabb [Pal. of Calif. II, 1869, p. 46]; reproduction (Fig. 41) de la figure originale Pl. I, fig. 7. *loc. cit.*.

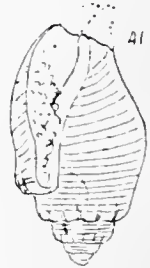


FIG. 41.— *Agasoma sinuatum*, Gabb.

**Observ.** — C'est avec un gros point de doute, et pour ne pas l'annuler sans avoir vérifié l'échantillon lui-même, que je place ici ce Genre, proposé par Gabb pour deux coquilles absolument différentes entre elles et assez mal conservées. Celle qui s'écarte le moins de la diagnose générique est *Clavella sinuata*, que je prends, à l'exemple de Fischer, pour type d'*Agasoma*; l'autre (*A. gratidum* Gabb) me paraît être un *Morio* incomplet, Fischer cite le Genre à propos de *Triumphis*, à cause de sa gouttière postérieure et calleuse, qui ressemble vaguement à la boucle formée par le labre de l'espèce vivante; d'autre part, il signale l'analogie de *C. sinuata* avec *Thersitea*, à cause de son dernier tour contracté. Autant que je puis en juger par la figure, dont le canal est restauré en traits ponctués, ce canal devait être échancré: ce serait donc dans les *Buccinidæ*, comme l'a fait Tryon, qu'il faudrait classer *Agasoma*; cependant le canal paraît moins court que celui des *Cominellinæ*, et il paraît dépourvu de carène; on n'est même pas certain qu'il porte un bourrelet sur le cou. Dans ces conditions, la position systématique d'*Agasoma* est incertaine.

**Répart. stratigr.**

MIOCÈNE. — L'espèce-type, associée avec *Ostrea Titan*, à la partie inférieure des couches de « Walnut Creek » (Californie), d'après Gabb.

\*

## COMINELLA, Gray, 1857 (1).

Canal presque nul, très profondément échancré; columelle excavée, tordue par un pli antérieur, plus ou moins saillant, plus ou moins oblique.

(1) Le Manuel de Fischer indique, par erreur sans doute, 1847; mais Tryon précise la référence « Guide Brit-Mus », et d'ailleurs Hermannsen, dans son Supplément de 1852, n'en fait pas encore mention; enfin, la date 1857 est bien celle qu'indique Scudder, dans « Universal index to genera in Zoology. »



**Cominella**

**COMINELLA**, *sensu stricto*. Type: *Buccinum porcatum*, Gm. Viv.  
(= *Molopophorus*, Gabb 1869 ?).

Test assez épais. Taille moyenne; forme buccinoïde, c'est-à-dire ovoïdo-conique; spire peu allongée, à galbe régulièrement conique; protoconque obtuse, à nucléus arrondi et peu saillant; tours convexes, avec une rampe déprimée au-dessus de la suture, ornés de costules courbes et obliques, parfois effacées, et de filets spiraux; dernier tour grand, ventru, arrondi, à base convexe et sillonnée, excavée seulement sous le cou, qui est très court, muni d'un bourrelet épais, avec une carène extérieure très saillante. Ouverture ovale, élargie au milieu, très anguleuse en arrière, par suite de l'existence d'une étroite et profonde gouttière, peu contractée en avant et terminée par un canal large et très court, avec une profonde échancrure dorsale, dont les accroissements sont compris dans une dépression entre le bourrelet et la carène du cou; labre assez oblique par rapport à l'axe vertical, tranchant sur son contour, épaissi et finement plissé à l'intérieur, antécurent vers la suture, à laquelle il aboutit tangentiellement, en formant avec le bord opposé la gouttière ci-dessus mentionnée; columelle médiocrement excavée, lisse et déprimée au milieu, tordue en avant par un pli qui suit l'inflexion du canal; bord columellaire large et calleux, déprimé et appliqué sur la région ombilicale, un peu gonflé par l'enroulement de la carène dorsale.

Diagnose complétée d'après l'espèce-type, et d'après des pléiotypes fossiles:

*Buccinum Gossardi* Nyst (Pl. VI, fig. 3), de l'Oligocène moyen de Morigny;  
et *Buccinum desertum* Sol. (Pl. VI, fig. 4), de Barton; tous les deux de  
ma coll.

**Rapp. et diff.** — Ce Genre est caractérisé par sa profonde échancrure, à laquelle correspond, sur le cou, une dépression spirale, encadrée à gauche par un épais bourrelet, à droite par une mince carène; en outre, la gouttière de l'angle inférieur de l'ouverture ne se rencontre jamais chez les *Buccininæ*. La séparation de *Cominella*, et même d'une Sous-Famille *Cominellinæ*, paratt donc

**Cominella**

complètement justifiée. On verra ci-après, à propos de la Famille *Nassinæ*, les motifs qui me font penser que le Sous-Genre *Molopophorus* Gabb. (*G. Bullia*) n'est probablement qu'un synonyme de *Cominella*.

**Répart. stratigr.**

PALEOCENE. — Une espèce dans le Montien d'Obourg (Belgique : *Bucc. montense* Br. et Corn., ma coll. Trois espèces dans le Landénien des environs de Paris : *Bucc. latum* et *Desori* Desh., *B. bicorona* Mellev., ma coll.

EOCENE. — Plusieurs espèces dans le Bassin anglo-parisien : *Bucc. desertum* Sol., *B. Solanderi* Edw., *B. oratum* Desh., *B. aciès* Watelet, ma coll., *B. aucterriense* Desh., coll. de Boury. Une espèce dans le Claibornien des États-Unis : *C. itevanda* de Greg., ma coll.

OLIGOCENE. — Plusieurs espèces, dans le Stampien des environs de Paris, et dans le Tongrien de la Belgique et de l'Allemagne du Nord : *Bucc. Gosardi* Nyst, *B. suturosum* Nyst, *B. bullatum* Phil., ma coll. Une autre espèce dans le Bassin de Mayence : *B. cassidaria* Braun.

MIOGENE. — Une espèce bien caractérisée, dans le Tortonien du Piémont : *C. dertonensis* Bellardi, d'après la Monographie de l'auteur.

PLIOCENE. — Plusieurs espèces actuelles, et deux espèces nouvelles, dans les couches néogéniques de la Nouvelle Zélande : *C. subnodosa* et *acuminata* Hutton, d'après cet auteur [The Plioc. moll of New Zeal., p. 43]. Une espèce probable à Batavia : *Cytlea Smithi* Martin, d'après la figure publiée par cet auteur [Pal. Erg. Java, p. 159, pl. VII, fig. 139].

EPOQUE ACTUELLE. — Espèces assez nombreuses, localisées dans la Nouvelle Zélande et au Cap de Bonne-Espérance, d'après le Manuel de Tryon.

PTYCHOSALPINX, Gill. 1867. Type : *Buccinum altile*, Conr. Mioc.  
(= *Tritia* Conr., non Adams).

Taille moyenne ; forme buccinoïde, ovale ; spire médiocrement allongée, à galbe conoïdal ; tours convexes, à sutures enfoncées, non hordées, dépourvus de rampe postérieure, ornés de filets spiraux, serrés et subimbriqués, obtusément costulés dans le sens axial ; dernier tour grand, arrondi, convexe à la base, qui est excavée seulement sous le cou ; hourrelet basal assez épais, séparé de la carène externe par une dépression correspondant aux accroissements de l'échancre. Ouverture ovale, peu dilatée, anguleuse en arrière sans aucune gouttière, terminée en avant par un canal extrêmement court, à peine rétréci, profondément échanuré du côté dorsal ; labre

**Cominella**

presque vertical, tranchant sur son contour, un peu épaissi et lisse à l'intérieur; columelle très excavée en arrière, tordue en avant par un pli caréné et saillant, qui s'infléchit fortement à droite; bord columellaire large, calleux, un peu détaché de la région ombilicale, portant généralement la trace de l'enroulement du bourrelet et de la carène, sous son vernis superficiel.

Diagnose refaite d'après des échantillons de l'espèce-type (Pl. VI, fig. 49), et d'après une espèce voisine : *Bucc. laqueatum* Conr. (Pl. VI, fig. 8), toutes deux du Miocène de la Virginie, ma coll.

**Rapp. et diff.** — Je ne puis admettre *Ptychosalpinx* que comme un Sous-Genre très voisin de *Cominella*, dont il se distingue principalement par l'absence d'une gouttière dans l'angle inférieur de l'ouverture, parce que le labre ne s'applique pas tangentiellement contre l'avant-dernier tour, et parce qu'il n'y a pas de dépression au-dessus de la suture; en outre, la columelle est plus excavée, son pli antérieur est plus caréné, plus infléchi, le bord columellaire est muni de renflements plus semblables à des plis; enfin, le labre est lisse, au lieu d'être plissé à l'intérieur. M. Dall, qui a attiré l'attention des Conchyliologistes sur le Genre de Gill [Tert. Flor. 1892, II, p. 236], fait remarquer que Conrad, tout en adoptant cette dénomination à la place de *Tritia* auquel il avait d'abord rapporté *Bucc. altile*, a divisé son Genre en deux groupes, dont le second (*Paranassa*) doit, d'après M. Dall, se rapporter à *Ilyanassa*, c'est-à-dire à une Famille différente des *Buccinidæ*, parmi lesquels doit rester *Ptychosalpinx*. Toutefois, M. Dall n'a pas comparé *Ptychosalpinx* à *Cominella*, et j'ai cru d'autant plus nécessaire de combler cette lacune, que ce sont deux formes éminemment voisines.

**Répart. stratigr.**

MIOCÈNE. — Outre les deux espèces ci-dessus figurées, quatre autres espèces dans le Maryland et la Virginie : *Bucc. multirugatum*, *fossulatum*, *lienosum* Conr., *B. Tuomeyi* H. Lea, d'après M. Dall. [Tert. Flor. p. 237]. Une espèce assez bien caractérisée, dans l'Helvétien de la Touraine : *Bucc. Escheri* Mayer-Eymar, coll. Dautzenberg.

EPOQUE ACTUELLE. — Une espèce probable, sur les côtes d'Amérique : *Sipho ? globulus* Dall., d'après la figure publiée par l'auteur [Report of the Blake dredging, 1889, II, p. 173, pl. XXXV, fig. 12 a].

**ODONTOBASIS, Mcek, 1876.**

Canal un peu allongé; ouverture avec une faible gouttière postérieure; columelle biplissée; labre lisse à l'intérieur, avec un denticule antérieur.

ODONTOBASIS, *sensu str.* Type : *Fusus constrictus*, Hall et Meek. Crét.

« Coquille buccinoïde-fusifforme ; spire plus ou moins allongée ;  
 » dernier tour ventru, séparé en avant du canal, qui est court et  
 » étroit, par un sillon spiral étroitement limité, aboutissant, à la jonc-  
 » tion du labre et du contour supérieur, à une sorte de denticule ;  
 » labre mince, lisse à l'intérieur, presque rectiligne en profil ; bord  
 » columellaire non épaissi, mais bien limité ; columelle un peu tor-  
 » due, portant deux plis obliques, l'antérieur formant la limite de  
 » la troncature oblique de la columelle, l'autre très obsolète, par-  
 » fois effacé, placé un peu au-dessous du premier ; surface ornée de  
 » plis axiaux et de filets spiraux. »

Diagnose traduite d'après l'ouvrage de Meek et Hayden [Invert. cret. upper Missouri, 1876, p. 331]. La figure est trop peu nette pour être utilement reproduite ici ; mais, grâce à l'obligeance de M. Stanton, je puis donner la phototypie (Pl. VII, fig. 2) d'un échantillon-type du Musée de Washington.

**Rapp. et diff.** — Autant qu'on en peut juger par la diagnose originale, et par les figures défectueuses des deux figures que Meek a placées dans ce Genre, ainsi que par la photographie ci-dessus reproduite de l'espèce type, *Odontobasis* se distingue de *Cominella* par son canal un peu moins brièvement tronqué, par sa gouttière moins bien formée, dans l'angle inférieur de l'ouverture, parce que les tours sont plus arrondis en arrière, enfin par son labre lisse. D'autre part, l'existence des deux plis columellaires, indiqués par Meek, est problématique : je ne les constate pas sur la photographie, et il est probable que Meek a voulu désigner, sous le nom de plis, la torsion antérieure de la columelle, qui paraît moins oblique que chez *Cominella*, puis au-dessous d'elle, la trace de l'enroulement, sous le bord columellaire, de la carène dorsale ; à ce point de vue, *Odontobasis* serait donc bien à sa place dans la Sous-Famille *Cominellinae*. Quant au denticule antérieur du labre, dont il est fait mention dans la diagnose, et qui n'est pas visible sur la gravure intercalée dans le texte [*loc. cit.*, fig. 42], la seule qui montre l'ouverture vue de face, je ne puis que faire des conjectures à son sujet : il est probable, d'après la photographie ci-dessus reproduite, que c'est simplement une petite saillie anguleuse, à l'intersection du contour du labre et de la carène dorsale, et dans ce cas, c'est un caractère qui se retrouve chez la plupart des *Cominellinae* qui ont une carène limitant, sur le cou, les accroissements d'une échancrure triangulaire : cela confirmerait donc encore le rapprochement.

**Odontobasis****Répart. stratigr.**

CRETACE. — L'espèce-type dans le groupe « Fox Hill » de la Craie de Dakota ; une autre espèce dans le groupe « Fort Pierre » de la même région : *O. ventricosa* Meek, d'après la Monographie précitée de cet auteur. Une espèce probable, dans le groupe d'Arrialoor (Inde méridionale) : *Nassa arrialoorensis* Stoliczka, d'après la figure publiée par l'auteur.

## CYLLENE, Gray, 1833 (1).

Test épais ; gouttière échancrée sur la suture ; callosité columellaire dans l'angle inférieur de l'ouverture ; échancrure profonde sur le cou ; bourrelet basal, presque aussi mince que la carène extérieure.

CYLLENE, *sensu stricto*.

Type : *Buccinum lyratum* Lamk. Viv.

Taille au-dessous de la moyenne ; forme courte, cunéoïde ; spire peu allongée, pointue, subulée, à galbe conique ; protoconque petite, étroite et allongée (*sec.* Bellardi) ; tours peu convexes, à sutures linéaires et bordées d'un bourrelet, se recouvrant partiellement, généralement ornés de pustules noduleuses et de filets spiraux sur le bourrelet ; dernier tour grand, ovale, un peu ventru, avec une dépression postérieure, atténué à la base, qui n'est pas excavée, et sur laquelle se prolongent les costules axiales ; cou très court, avec un bourrelet étroit, séparé par une rainure de la carène un peu épaisse qui limite les accroissements de l'échancrure. Ouverture ovale, rétrécie en arrière par une gouttière linéaire, profondément entaillée dans la callosité suturale ; canal antérieur presque nul, très profondément échancré sur le cou ; labre à peu près vertical, rétrocurrent vers la suture, épais, plissé à l'intérieur, avec un petit tubercule obtus en avant, au-delà d'une faible sinuosité de son contour (*sec.* Fischer) ; columelle concave, lisse, faiblement tordue en avant ; bord

(1) Non Newm. (Col. 1840), *nec* Dana (Crust. 1852), *nec* Chamb. (Lép. 1873).

**Cyllene**

columnellaire très calleux dans l'angle inférieur, bien limité en avant.

Diagnose complétée d'après le type vivant, et d'après un plésiotype de l'Aquitainien de la Gironde : *Nassa Desnoyersi* Bast. (Pl. VIII, fig. 4), ma coll.

**Rapp. et diff.** — Ce Genre se distingue aisément de *Cominella* par son entaille suturale qui rappelle *Olivâ* ; en outre, le bourrelet presque égal à la carène, et séparé d'elle par une simple rainure, la faible sinuosité antérieure du labre, que signale Fischer et que je n'ai pu apercevoir sur mes échantillons, le denticule antérieur du labre, la protoconque aiguë, mentionnée par Bellardi, et qu'il m'a été impossible de vérifier, sont des caractères qui justifient amplement la séparation de ce Genre. Toutefois il paraît bien à sa place dans la Sous-Famille *Cominellina*, conformément à l'ordre adopté par Fischer, plutôt que dans la Famille *Nassidae*, où la columelle est plus transversalement tordue.

**Répart. stratigr.**

MIOCENE. — L'espèce ci dessus figurée, dans l'Aquitainien et le Burdigalien de la Gironde et des Landes ; la même, ou ses variétés, dans l'Helvétien du Piémont, d'après la Monographie de Bellardi.

PLIOCENE. — Une variété de *C. Desnoyersi*, dans le Plaisancien du Piémont, d'après la Monographie de Bellardi.

ÉPOQUE ACTUELLE. — L'espèce-type au Sénégal, et quelques autres espèces en Australasie ou au Japon, d'après le Manuel de Tryon.

CYLLENINA, Bellardi, 1882. Type: *Bucc. ancillariforme*. Grat. Mioc.

Taille au-dessous de la moyenne ; forme ovo-cunéoïde ; spire pointue, à galbe conique ; protoconque lisse, à nucléus obtus (contrairement à l'assertion de Bellardi) ; tours plans, se recouvrant partiellement, à sutures profondes, avec un bourrelet au-dessous de cette suture ; ornementation composée de côtes pustuleuses en arrière, généralement interrompues en avant, sur une surface lisse ; dernier tour grand, égal aux deux tiers de la spire quand on le mesure de face, ovale, peu ventru sauf la saillie des pustules, à base lisse, non atténuée, même sur le cou qui porte une rainure comprise entre deux bourrelets également épais. Ouverture peu élevée, subrhomb-

**Cyllene**

boïdale, — avec une étroite gouttière entaillée dans la callosité inférieure qui descend jusque sur la moitié de l'avant-dernier tour, — non contractée en avant, où elle est tronquée et profondément échancrée, presque sans canal ; labre un peu épais, plissé à l'intérieur, rétrocurrent vers la suture qui est comblée par la callosité du bord opposé ; columelle excavée en arrière, tordue en avant par un pli très oblique et subcaréné ; bord columellaire très calleux en arrière, assez large en avant, bien appliqué sur la base.

Diagnose complétée d'après les échantillons de l'espèce-type, du Miocène de Monte Gibbio (Pl. V, fig. 22-23), ma coll.

**Rapp. et diff.** — Non seulement Bellardi a fait de *Cyllenina* un Genre distinct de *Cyllene*, mais il l'a même subdivisé en deux Sections et cinq Séries, selon la grosseur de la callosité postérieure, la présence ou l'absence de stries près de l'entaille, et la forme du labre. Cela me paraît excessif : *Cyllene* ne diffère guère de *Cyllenina*, au point de vue générique, attendu que le principal caractère distinctif réside dans l'épaisseur de la callosité qui forme un bourrelet au-dessous de la suture ; en outre, l'entaille est obturée, ce qui n'a pas lieu chez *Cyllene*. Enfin, la plupart des espèces autres que celles de la première Série de Bellardi, sont des *Dorsanum* bien caractérisés : on les retrouvera dans la Famille *Nassidae*.

**Répart. stratigr.**

**MIOCÈNE.** — Outre le type ci-dessus figuré, plusieurs espèces dans l'Helvétien et le Tortonien du Piémont : *C. terebrina*, *bicoronata*, *pleurotomoides* Bell., d'après la Monographie de Bellardi. L'espèce-type dans le Burdigalien des Landes, d'après l'Atlas de Grateloup.

**PLIOCÈNE.** — Plusieurs espèces dans le Plaisancien et l'Astien du Piémont et de l'Italie centrale : *Bucc. ancillariforme* Grat., *Nassa Paulucciana* d'Anc., ma coll.

**HAYDENIA**, Gabb, 1864.

Type : *H. impressa*, Gabb. Crét.

- « Coquille massive, ressemblant à *Oliva* par sa forme générale ;
- » spire courte ; labre simple, non épaissi, ni crénelé ; bord columel-
- » laire encroûté, avec une callosité plus marquée en arrière, sans
- » dents ni plis ; canal obliquement recourbé, échancré à son extré-

## Cyllene

- » mité antérieure; un petit sinus à l'angle inférieur de l'ouverture.  
 » au point où le labre se rattache à l'avant-dernier  
 » tour; surface ornée comme chez les *Buccinidae*. »

Diagnose traduite de celle de l'ouvrage de Gabb [Pal. of Calif. I, p. 98]; reproduction (Fig. 42) de la figure originale [*loc. cit.* Pl. XVIII, fig. 5].



FIG. 42. — *Haydenia impressa*, Gabb.

**Rapp. et diff.** — Par son échancre suturelle, par sa callosité postérieure, et par sa columelle non arquée, cette coquille crétacique se rapproche tout à fait des *Cyllene* tertiaires; elle s'en distingue cependant par sa forme plus ventrue, par sa spire plus courte, par son ornementation composée de quelques sillons spiraux, en arrière et à la base, le milieu du dernier tour étant lisse. En outre, le cou paraît un peu moins court que chez *Cyllene lyrata*, et le labre est lisse à l'intérieur, au lieu des plis qui existent chez cette dernière espèce et chez *Cyllenina*. Si l'on rapproche *Haydenia* de *Lacinia* ci-après, on trouve que le cou est moins court, et que le bourrelet est moins saillant, moins développé en arc de cercle.

**Répart. stratigr.**

CRÉTACE. — L'espèce-type dans les couches de « Tehama County » (Div. A.), d'après l'ouvrage de Gabb.

LACINIA, Conrad, 1833 <sup>(1)</sup>.

Coquille pesante; forme ventrue; échancre partiellement obturée; bord columellaire calleux, avec une gouttière postérieure non échancrée sur la suture.

LACINIA, *sensu stricto*.

Type: *Melomgona alveata*, Conr. Eoc.

Test épais et pesant. Forme globuleuse, buccinoïde, très ventrue; spire très courte, à galbe extraconique, à sommet probosciforme,

<sup>(1)</sup> D'après Scudder [Universal index to Genera in Zoology], il existerait, sans indication de date, un Genre de Mollusques, déjà nommé *Lacinia* Humphrey; mais je ne suis pas assez sûr de la priorité pour proposer de remplacer la dénomination de Conrad, par un nouveau nom.



**Lacinia**

mais à nucléus obtus; tours peu convexes, étroits, lisses, subulés, à sutures linéaires, se recouvrant successivement; dernier tour formant presque toute la coquille, avec une rampe postérieure décline, comprimé cylindriquement sur les flancs, atténué à la base, et obtusément orné de quelques filets spiraux et irréguliers; bourrelet basal épais, saillant, très faiblement caréné à l'extérieur, largement développé en arc, et aboutissant à l'échancrure qui est partiellement obturée par la callosité de ce bourrelet, dans lequel elle est entaillée. Ouverture trapézoïdale, à peine contractée en avant, à canal presque nul, prolongée en arrière par une gouttière jusque sur l'avant-dernier tour; labre faiblement arqué ou excavé au milieu, un peu sinueux en arrière et antécurent vers la suture, assez épais et lisse à l'intérieur; columelle lisse, peu excavée, à peine tordue en avant; bord columellaire très calleux, comblant l'angle inférieur de l'ouverture, et rétrécissant la gouttière contre le labre, appliqué en avant sur la région ombilicale, qui forme une dépression intermédiaire entre lui et le bourrelet.

Diagnose complètement refaite d'après un échantillon de l'espèce-type, provenant de Claiborne (Pl. VI, fig. 3), ma coll.

**Rapp. et diff.** — Cette rare et intéressante coquille se distingue, à première vue, des autres membres de la même Famille, par sa forme et par son poids; cependant, elle se rattache aux *Cominellinæ* par la disposition de son échancrure basale et de son bourrelet, par sa columelle lisse et peu tordue comme celle de *Cominella*; en outre, la gouttière postérieure et le recouvrement des tours rappellent beaucoup le type de ce dernier Genre : *C. porcata*. Calleuse en arrière comme *Cyllene*, elle s'en distingue par sa suture non échancrée; enfin, la région ombilicale déprimée, quoique imperforée, et le large circuit du bourrelet basal, lui donnent un faciès tout à fait particulier.

C'est à tort que Fischer classe *Lacinia* comme Sous-Genre de *Melongena*; s'il avait pu en étudier un individu, au lieu de comparer la figure, il aurait été frappé par l'échancrure qui, quoique partiellement comblée, occupe bien la place de celle des *Buccinidæ*. Tryon 'en a tenu compte, puisqu'il place *Lacinia* dans les *Buccinidæ*; toutefois, je pense, pour les motifs indiqués ci-dessus, que ses affinités sont plutôt avec la Sous-Famille *Cominellinæ*.

**Répart. stratigr.**

Eocene. — L'espèce-type, dans le Claibornien des États-Unis, d'après l'échantillon unique de ma collection.

\*

PHOS, Montfort, 1810.

(= *Cophinosalpinx*, *Rhinostrombus*, Klein 1753, *Rhinodomus*, Sw. 1840.)

Bourrelet basal limité par une dépression ; pli columellaire séparé par une rainure ; opercule unguiforme, un peu arqué, à nucléus apical.

PHOS, *sensu stricto*.Type : *Murex senticosus*, Lin. Viv.

Taille moyenne ou au-dessous ; forme ovale-oblongue ; spire acuminée au sommet, turriculée, à galbe conique ; tours généralement anguleux, ornés de côtes axiales, crénelées par des filets spiraux, dont l'un est plus saillant et forme l'angle médian ; dernier tour à peine supérieur à la moitié de la longueur totale, ovale, convexe à la base, sur laquelle se prolonge l'ornementation, et qui est séparée du cou par une dépression plus ou moins profonde, sans carène ; bourrelet basal saillant et cancellé, formé par les accroissements de l'échancre. Ouverture subrhomboidale, sans gouttière postérieure, terminée en avant par un canal court et à peine rétréci ; labre presque vertical au milieu, oblique et légèrement sinueux du côté antérieur, orthogonal vers la suture, épaissi et plissé à l'intérieur ; columelle excavée en arrière, presque rectiligne au milieu, tordue en avant par un pli oblique et médiocrement saillant, qui est bordé en dessous par une petite rainure spirale ; bord columellaire peu calleux, mal limité se terminant en pointe effilée.

Diagnose complétée d'après l'espèce-type, et d'après un plésiotype du Miocène de Salles, dans la Gironde : *Buccinum polygonum* Br. (Pl. V, fig. 20-21), ma coll.

**Rapp. et diff.** — Ce Genre se rapproche plus de *Nassa* que de *Cominella* ; toutefois l'animal appartient, paraît-il, à la Famille *Buccinidæ* par tous ses caractères ; d'ailleurs, l'ouverture de la coquille n'est pas contractée en avant

**Phos**

comme celle de *Nassa*, et elle est dépourvue d'un denticule sur la paroi antérieure du labre, qui présente la même sinuosité que chez *Cyllene*. D'autre part, *Phos* se distingue de *Cominella* par l'absence d'une gouttière dans l'angle inférieur de l'ouverture; celle-ci est cependant plus rétrécie chez les plésiotypes fossiles que chez le type vivant. Enfin, le bourrelet basal, au lieu d'une carène extérieure, est limité par une dépression, très profonde chez *P. senticosum*, plus superficielle chez les plésiotypes fossiles.

**Répart. stratigr.**

EOCENE. — Une espèce bien caractérisée dans la Tasmanie : *P. liræcostatum* T. Woods, ma coll.

OLIGOCENE. — Une espèce dans le Tongrien de Gaas : *Nassa costellata* Grat., ma coll. Une autre espèce dans les couches supérieures de Cassel : *Nassa Schlotheimi* Beyr., ma coll. Deux espèces dans le Vicksburgien des Etats-Unis : *P. vicksburgiense* et *mississippiense* Conrad, ma coll.

MIOCENE. — L'espèce plésiotype ci-dessus figurée, dans le Tortonien de l'Aquitaine, de l'Italie et du Portugal, ma coll. Plusieurs autres espèces dans l'Helvétien et le Tortonien du Piémont ou de l'Italie centrale : *Voluta citharella* Brongn., *Phos connectens* Bell., ma coll.; *P. ruidum* et *orditum* Bellardi, d'après la Monographie de cet auteur. Une espèce dans le Bassin de Vienne : *P. Hærnesi* Semper, d'après R. Hærnes et Auinger. Une espèce dans l'Australie du Sud : *P. Gregsoni* Tate, ma coll. Deux espèces typiques dans les couches néogéniques de la Jamaïque : *P. elegans* et *Moorei* Guppy, ma coll.; une autre dans la Floride : *P. Chipotanium* Dall, ma coll.; ces trois dernières sont plus vraisemblablement oligocéniques.

PLIOCENE. — L'espèce plésiotype ci-dessus figurée, dans le Plaisancien du Piémont, d'après Bellardi. Une espèce dans le Sarmatien de la Serbie : *Nassa Verneüli*, d'Orb., ma coll. Une espèce très voisine de *P. textum* dans l'île de la Martinique, ma coll.

EPOQUE ACTUELLE. — Nombreuses espèces, divisées par Tryon en deux groupes : Oriental, comprenant les provenances de l'Océan Indien, de l'Australie et du Cap; Américain, comprenant le golfe du Mexique, la côte Atlantique de l'Amérique du Sud, le Sénégal.

**BUCCITRITON**, Conrad, 1865 (1).

Type : *Nassa cancellata* Lea. (= *Bucc. sagenum* Conr.) Eoc.  
(= *Sagenella*, Conrad, 1865).

Taille assez petite; forme de *Phos*; spire assez longue, à galbe conique; protoconque lisse. polygyrée, conoïdale, composée de quatre

(1) Cette dénomination devrait, pour être correcte, être changée en *Buccinotriton*.

**Phos**

tours étroits et convexes, avec un petit nucléus pointu, non dévié; tours un peu anguleux ou subétagés en arrière, cancellés comme ceux des *Nassidae*; dernier tour à peu près égal à la moitié de la longueur totale, quand on le mesure de face, ovale arrondi à la base, qui est séparée du cou par une rainure superficielle; bourrelet basal peu saillant, aboutissant à l'échancre. Ouverture petite, ovale, rétrécie dans l'angle inférieur, tronquée en avant par une profonde échancre, de sorte que le canal est presque nul; labre épais, plissé à l'intérieur, obliquement contourné en avant, où il dépasse beaucoup le niveau de l'échancre; columelle bien excavée au milieu, plissée et tordue transversalement à l'origine du canal; bord columellaire peu calleux, faiblement limité à l'extérieur.

Diagnose refaite d'après des échantillons de l'espèce-type (Pl. VI, fig. 11), de Claiborne, ma coll.

**Rapp. et diff.** — En comparant attentivement *Nassa cancellata* avec *Phos senticosum*, on constate, malgré la grande similitude des deux coquilles, plusieurs caractères qui justifient la séparation de *Buccitriton*, comme Sous-Genre de *Phos*: d'abord la columelle est bien plus obliquement plissée, presque transversalement comme chez les *Nassidae*; en second lieu, le bourrelet du cou est moins saillant, quoique séparé de la base par la rainure caractéristique des *Photinae*; enfin, le labre dépasse beaucoup le contour supérieur de l'ouverture, ce qui n'a pas lieu chez *Phos*, mais il est absolument dépourvu du denticule antérieur des *Nassinae*. Cependant, sous le pli columellaire, il existe, comme chez *Phos*, une petite dépression qui l'isole du reste de la columelle, de sorte qu'il n'y aurait pas de raisons suffisantes pour en faire un Genre distinct. Quant à la dénomination *Sagenella*, qui n'a pas été caractérisée, Conrad a désigné le même type que pour *Buccitriton*, c'est-à-dire *Bucc. sagenum*, qui est spécifiquement synonyme de *Nassa cancellata*; c'est donc, comme l'a fait remarquer Tryon, un double emploi évident.

**Répart. stratigr.**

EOCENE. — Outre le type ci-dessus figuré, deux espèces américaines: *Phos texanum* Gabb, du même niveau dans le Texas, ma coll.; et *Bucc. scalatum* Heilp., du « Lignitic stage » de Smithville (Texas), ma coll.

## TEREBRIFUSUS, Conrad, 1865.

(= *Buccimitra?* Conrad, *sec.* Gilb. Harris.)

Columelle pluriplissée, peu obliquement tordue; bourrelet basal sans carène; labre non sinueux, lacinié à l'intérieur.

**TEREBRIFUSUS**, *sensu stricto*. Type : *Buccinum amœnum*, Conr. Eoc.

Taille au-dessous de la moyenne; forme étroite, fusôïde, spire assez longue, acuminée au sommet, à galbe conique; protoconque petite, conoïdale, à nucléus pointu; tours un peu convexes, séparés par de profondes sutures, munis de côtes axiales écartées, et ornés de filets spiraux, croisés par des lignes d'accroissement excessivement fines; dernier tour égal aux trois cinquièmes de la hauteur totale, quand on le mesure de face, ovale, non excavé à la base, qui est ornée comme la spire, et qui est séparée du bourrelet du cou par une dépression assez large; bourrelet épais, peu saillant, non limité par une carène extérieure, orné de filets obliques. Ouverture étroite, allongée, à bords presque parallèles, avec une étroite gouttière dans l'angle inférieur, non contractée en avant, mais infléchie à droite avec le canal, qui est large, court, très profondément échancré à son extrémité; labre à peu près vertical, peu épais, non plissé, seulement lacinié sur son contour, tout à fait orthogonal vers la suture; columelle verticale, légèrement gonflée au milieu, avec une dizaine de rides pliciformes, serrées, peu saillantes, qui s'enroulent à l'intérieur; torsion antérieure de la columelle peu oblique, suivant l'inflexion du canal; bord columellaire mince, peu étalé, à peine calleux et effilé du côté antérieur.

Diagnose refaite d'après un échantillon de l'espèce-type, de Claiborne (Pl. VI, fig. 12), ma coll.

**Rapp. et diff.** — Conrad n'a pas caractérisé ce Genre, et s'est borné à en désigner le type, non figuré dans son premier ouvrage de 1833; il en résulte d'autant plus d'incertitude que *Terebrifusus* n'est représenté que par une seule

**Terebrifusus**

espèce Claibornienne, peu commune et par conséquent peu répandue dans les collections. Dans son « Structural and systematic Conchology », Tryon le cite comme synonyme de *Terebra*, avec *Pyramimitra*; Fischer ne le mentionne même pas dans son Manuel; M. de Gregorio, qui ne possédait pas d'échantillons de cette espèce, l'a classée avec *Mitra*. Dans mes Notes complémentaires sur l'Alabama [1892, p. 37, pl. II, fig. 14], j'ai suivi cet exemple, toutefois avec hésitation, car j'avais alors déjà sous les yeux de bons types de cette rare coquille. Actuellement, après un nouvel examen de ces exemplaires bien conservés, de ma collection, j'ai été frappé de l'analogie incontestable qui existe entre cette coquille et le Genre *Phos*, surtout par la disposition de l'échancrure et du bourrelet; il est vrai que la columelle porte des rides obliques, assimilables à de véritables plis, puisque leur enroulement continue sur l'axe de la coquille; mais ce ne sont certainement pas des plis de *Mitrida*, car ils sont égaux, tout à fait parallèles, placés bien en arrière de la torsion antérieure qui n'est pas carénée comme un pli. D'autre part, la protoconque, quoique moins large que celle de *Buccitriton*, a une forme conoïdale, à nucléus aigu, qui s'en rapproche beaucoup. Aussi, bien que le labre ne soit pas plissé à l'intérieur, je classe *Terebrifusus* dans la Sous-Famille *Photina*, où il forme un Genre bien à part, à cause de ses caractères hybrides. Je me borne, d'ailleurs, à mentionner, d'après M. Gilbert Harris, la synonymie de *Buccimitra* Conrad, dénomination sur laquelle je ne possède aucun autre renseignement que cette citation, et qui serait d'ailleurs aussi incorrecte que *Buccitriton* (*Buccinomitra*).

**Répart. stratigr.**

Eocene. — L'espèce-type dans le Claibornien des États-Unis, ma coll.

**BELOPHOS, nov. gen.**

Canal court, échancrure faible; bourrelet basal limité par une dépression et une faible saillie; columelle lisse, à peine tordue en avant; labre sinueux en arrière, lisse à l'intérieur.

**BELOPHOS, sensu stricto.**

Type: *Bela Woodsi*, Tale. Eoc.

Taille un peu au-dessus de la moyenne; forme buccino-fusoïde; spire médiocrement allongée, étagée, à galbe conique; protoconque polygyrée, ayant les trois premiers tours lisses et le quatrième sillonné, subglobuleuse, conoïdale, à nucléus petit, déprimé, non dévié; tours droits et costulés en avant, excavés par une rampe pos-

**Belophos**

térieure. treillisés par des plis d'accroissement et par des filets spiraux; dernier tour presque égal au tiers de la hauteur totale, quand on le mesure de face, ovale et costulé sur la base, qui n'est excavée que contre le cou; bourrelet peu saillant, avec une dépression peu profonde, circonscrite par une légère saillie non carénée. Ouverture ovale, étroite, avec une faible gouttière dans l'angle inférieur, peu contractée en avant, à l'origine du canal, qui est large, assez court, quoique bien formé, tronqué à son extrémité par une échancrure peu profonde; labre arqué, convexe, assez mince, non plissé à l'intérieur, avec une sinuosité concave sur la rampe postérieure, puis antécurent vers la suture; columelle lisse, peu excavée en arrière, bombée et calleuse au milieu, à peine infléchie en avant; bord columellaire peu épais, bien appliqué et limité par une strie obsolète.

Diagnose établie d'après des échantillons de l'espèce-type, de l'Eocène d'Australie (Pl. VI, fig. 9-10), ma coll. Protoconque grossie de la même espèce (Fig. 42).

**Rapp. et diff.** — Je propose ce nouveau Genre, parce que je suis dans l'impossibilité de rapporter la coquille dont il s'agit, à *Cominella* ou à *Phos*: sa columelle à peine tordue, dénuée de pli, sa sinuosité labiale, ne ressemblent pas aux *Cominellinae*, dont la rapproche sa gouttière postérieure; d'autre part, bien qu'il ait l'ornementation de *Phos*, la même protoconque polygyrée, le même cou non caréné, il s'en écarte par ce sinus du labre, qui avait motivé le classement de la coquille dans le Genre *Bela* par M. Tate; mais l'échancrure et le bourrelet de la base ne permettent pas de la laisser parmi les *Pleurotomidae* qui en sont totalement dépourvus: il y a, d'ailleurs, une sinuosité semblable chez *Euthria* et chez *Lacinia*. Toutefois, *Belophos* a le canal plus complètement formé que la plupart des *Bhotinae*; sa columelle lisse et à peine tordue le distingue également des Genres voisins: sa forme et son ornementation l'écartent absolument de *Lacinia*.

**Répart. stratigr.**

EOCÈNE. — L'espèce-type dans l'Australie, ma coll.

42

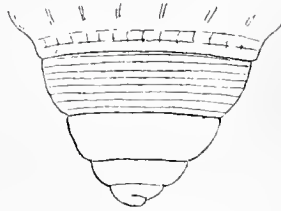


FIG. 42. — *Belophos Woodsi*, Tate.

\*

## PISANIA, Bivona, 1832.

(= *Pusio*, Gray, 1833 ; = *Proboscidea*, Schmidt 1832, *sec.* Hermannsen ;  
= *Erarne* Ad. 1858, *sec.* Zittel ; = *Algyrus*, de Gregorio, 1885).

Coquille ovale, allongée ; échancrure peu profonde ; canal court, à peine infléchi ; labre vertical, variqueux, plissé ; columelle excavée, tordue en avant, munie en arrière d'un pli pariétal lamelleux ; bord columellaire ridé.

PISANIA, *sensu stricto*.

Type : *Murex pusio*, Lin. Viv.

Test épais. Taille moyenne ; forme olivoïde, peu ventrue ; spire médioerement allongée, subulée, à galbe conoïdal ; tours peu convexes, séparés par des sutures peu profondes et sillonnées, subestulés au sommet ; dernier tour très élevé, égal ou même supérieur aux deux tiers de la hauteur totale, ovale et atténué à la base, qui est à peine excavée vers le cou assez long et faiblement gonflé par un bourrelet obsolète. Ouverture assez allongée, ovale au milieu, avec une étroite gouttière dans l'angle inférieur, terminée en avant par un canal peu rétréci, à peine infléchi, transversalement tronqué à son extrémité par une échancrure peu profonde ; labre tout-à-fait vertical, épaissi, subvariqueux à l'extérieur, finement plissé à l'intérieur ; columelle bien excavée au milieu, tordue à la naissance du canal par un pli saillant, presque rectiligne ; elle est à peine oblique au-dessus de ce pli ; lamelle pariétale, dentiforme, limitant la gouttière ; bord columellaire peu distinct, large, muni de quelques rides en avant, vis-à-vis le pli tordu de la columelle.

Diagnose refaite d'après l'espèce-type, vivant dans la Méditerranée, et d'après un plésiotype du Plaisancien, de Bologne : *Buccinum maculosum* Lamk., var. *magna* Foresti (Pl. VI, fig. 18), ma coll.



**Pisania**

**Observ.** — Fischer a indiqué *Pollia* comme synonyme de *Pisania* ; mais, comme beaucoup d'autres auteurs conservent *Pollia* et lui attribuent les interprétations les plus opposées, il est nécessaire de remonter à la source exacte : d'après Hermanssen, le type du Genre *Pollia* Gray, serait *Murex accinctus* Born, que Tryon réunit spécifiquement à *Murex pusio*, c'est-à-dire au type de *Pisania* ; mais, en se reportant à la seule publication faite en 1839 par Gray (Voy. Beech.), on constate qu'il n'y cite aucunement *Murex accinctus* dans le Genre *Pollia*, et qu'il figure sous ce nom un *Triton* bien caractérisé ; tandis que les espèces citées dans le Genre *Pollia* sont, en grande majorité, des *Cantharus*. Dans ces conditions, *Pollia* doit être considéré comme synonyme de ce dernier Genre, et rayé de la synonymie de *Pisania*.

Quant à *Pusio*, Gray (1834), l'auteur lui-même n'a jamais repris, dans ses ouvrages ultérieurs, cette dénomination, d'ailleurs postérieure à *Pisania* : elle doit donc disparaître de la nomenclature, comme désignant le même type que celui de Bivona. D'autre part, je n'ai aucun renseignement sur le type de *Proboscidea* Schmidt, qu'Hermanssen et Zittel citent comme synonyme de ce Genre ; mais je crois utile d'ajouter que *Proboscidea* avait déjà été antérieurement employé au moins trois fois : par Bruguière (1791, Verm.), par Latreille (1809, Dipt.), par Spix (1823, Maum.), sans compter Troschel (Moll. 1848).

Enfin, M. de Gregorio a séparé en 1885 [Studi conch. med. viv. e foss., p. 279] un Genre *Algrus* ayant pour type *Pisania crassa* Bellardi, que je considère comme le représentant fossile exact de *Pisania s. s.* ; il y a donc lieu de réunir *Algrus* à *Pisania*. Je n'ai pas de renseignements sur *Evarne* Adams, que M. Zittel cite aussi en synonymie, avec un point de doute ; le même nom a d'ailleurs été employé depuis (Malmgr. Verm. 1863).

**Rapp. et diff.** — Quand on le limite exclusivement aux formes voisines du type, ce Genre se distingue par sa spire peu ornée, par sa forme olivoïde, par sa columelle excavée entre le pli pariétal et le pli antérieur ; cette disposition n'existe pas chez *Tritonidea*, dont quelques espèces, à columelle peu ridée, pourraient, à la rigueur, ressembler à *Pisania*.

**Répart. stratigr.**

**EOCENE.** — Une espèce certaine, dans le Bartonien des environs de Paris :

*P. subdentata* Cossm., ma coll. Une espèce probable, dans le Claibornien inférieur de l'Alabama : *P. dubia* Aldr., d'après la figure [Prelim. report Alab. 1886, p. 23, pl. III, fig. 13] ; une autre espèce très douteuse, du même gisement : *Neptunea constricta* Aldr. [ibid., p. 24, pl. V, fig. 13].

**MIOCÈNE.** — Deux espèces dans le Tortonien du Piémont : *Purpura neglecta* Mich<sup>n</sup>., *Pisania crassa* Bellardi, d'après la Monographie de cet auteur. Une espèce probable, dans l'Australie : *P. semicostata* Tate, ma coll.

**PLIOCÈNE.** — Le plésiotype ci-dessus figuré, et ses variétés, dans l'Astien du Piémont (Bell.), et dans le Plaisancien de l'Italie centrale, ma coll.

**EPOQUE ACTUELLE.** — Espèces assez nombreuses dans toutes les mers, d'après le Manuel de Tryon.

## METULA, H. et A. Adams, 1853.

Coquille étroite, mitriforme; surface finement réticulée; protoconque lisse, mucronée; columelle peu sinueuse, lisse; labre variqueux, crénelé; échancrure peu profonde; faible bourrelet sur le cou.

CELATOCONUS, Conrad, 1868. Type: *Bucc. protractum*, Conr. Mioc.

Taille assez petite; forme ovale, mitroïde, à peine ventrue au milieu; spire relativement courte, à galbe conoidal; protoconque formant un petit bouton lisse, paucispire, à nœuds non déviés; tours un peu convexes, séparés par des sutures étroitement canaliculées, élégamment ornés d'un treillis régulier de costules courbées et de cordonnets spiraux, avec de petites granulations à leur intersection; dernier tour ovale, convexe à la base, qui n'est excavée que vers le cou, et qui est ornée comme la spire; cou assez court, très faiblement gonflé par un bourrelet obsolète et orné de cordonnets obliquement enroulés. Ouverture assez haute, généralement étroite, anguleuse en arrière, un peu contractée en avant, où elle se termine par un canal court assez large, peu profondément échancré sur le cou. Labre un peu arqué, variqueux à l'extérieur, crénelé à l'intérieur par des dentelures courtes, dont la dernière en avant forme une saillie plus grande, contribuant à contracter l'origine du canal; columelle lisse, médiocrement excavée au milieu, infléchie à droite du côté antérieur; bord columellaire assez large, peu calleux, bien appliqué sur la région ombilicale.

Diagnose refaite d'après la figure de l'espèce-type, et d'après un plésiotype du Calcaire grossier de Mouchy: *Buccinum decussatum* Lamk. (Pl. VI. fig. 15), ma coll.

**Rapp. et diff.** — Ce Sous-Genre a été rapproché, avec raison, de *Pisania*, par M. Dall [Tert. Flor. II, p. 233]; il s'en distingue évidemment par de bons caractères: l'absence de dent pariétale et de torsion à la columelle, qui est seu-

**Metula**

lement un peu infléchié à droite ; les crénelures sont plus grossières à l'intérieur du labre, qui n'est pas tout à fait rectiligne ; il n'y a pas de gouttière dans l'angle inférieur de l'ouverture, qui est simplement rétrécie par l'application du labre contre le bord opposé. Toutefois les plésiotypes éocéniques, que je rapportais, en 1889 [Catal. Eoc. IV], à *Metula*, ont la columelle plus arquée, plus infléchiée en avant ; ils ont aussi un galbe moins allongé et moins étroit, quoique cependant, même parmi les formes vivantes de *Metula*, *M. Cumingi* (Coll. Dautzenberg) soit plus gonflé que *M. clathrata*, qui est l'espèce-type. Il y a donc lieu d'admettre *Celatoconus* comme Sous-Genre de *Metula*, et de le séparer complètement de *Pisania*, au lieu d'en faire un Sous-Genre de ce dernier, comme l'a proposé M. Dall [loc. cit.].

**Répart. stratigr.**

EOCÈNE. — Outre le plésiotype ci-dessus figuré, deux espèces dans le Bassin de Paris : *Metula Vasseurii* Cossm., ma coll., *Bucc. inæquiliratum* Deshayes, d'après les figures publiées par cet auteur. Une espèce voisine, dans le Bassin de Nantes et dans le Cotentin : *Metula tenuilirata* Cossm., ma coll. Deux espèces dans le Claibornien des Etats-Unis : *M. gracilis* Johnson, *M. crassa* Cossm., ma coll. Une autre espèce dans le « Lignitic stage » de l'Alabama : *M. sylvarupis* Gilb. Harr. [Bull. Amer. Pal. III, 1899, Pl. VII, fig. 7].

MIOCÈNE. — L'espèce-type dans le Maryland, d'après M. Dall ; une autre espèce dans la Floride, bien semblable à *M. Vasseurii* : *Pisania nux* Dall, d'après la Monographie de cet auteur.

## TRITONIDEA, Swainson, 1840.

Test épais. Forme buccinoïde ; canal court, échancré ; bourrelet peu saillant, sans carène ; columelle ridée en avant, parfois dentée en arrière ; labre épais ; protoconque conoïdale.

TRITONIDEA, *sensu stricto*.

Type : *Buccinum undosum*, Lin. Viv.

Taille moyenne ; forme ovoïdo-conique, plus ou moins ventrue ; spire peu allongée, à galbe conique ; protoconque lisse, formée de trois tours un peu convexes, à nucléus petit, non dévié ; tours plus ou moins convexes, à sutures linéaires, ornés de costules axiales, légèrement sinueuses et parfois peu apparentes, croisées par des filets spiraux et généralement réguliers ; dernier tour grand, ovale, occupant

**Tritonidea**

les deux tiers ou les trois cinquièmes de la hauteur totale, selon les espèces dont les proportions varient dans une large mesure ; base convexe, sur laquelle persistent seuls les cordonnets spiraux, et qui est séparée du cou par une petite dépression excavée ; bourrelet médiocrement saillant, quelquefois limité par une faible carène, qui disparaît chez la plupart des espèces. Ouverture ovale, avec une étroite gouttière postérieure, rétrécie en avant, où elle se termine par un canal court, quoique bien formé, échanuré sur le cou ; labre presque rectiligne, légèrement incliné et antécurent vers la suture, assez épais, plissé à l'intérieur ; columelle excavée en arrière, où elle porte ordinairement une ou deux rides pariétales, munie en avant de deux rides transversales, non confondues avec la torsion oblique qui existe à l'origine du canal, et à partir de laquelle elle s'infléchit à droite ; bord columellaire peu calleux en arrière, portant souvent quelques rides irrégulières, bien distinctes des rides columellaires.

Diagnose complétée d'après l'espèce-type, et d'après un plésiotype du Bartonien du Guépelle: *Buccinum subAndrei* d'Orb. (Pl. VI, fig. 20), ma coll.

**Rapp. et difl.** — Ce Genre est le plus fusoidé et le moins nassoidé des *Buccinidae* ; son canal presque formé, sa columelle peu infléchie à droite, son bourrelet peu saillant, généralement dépourvu de carène, le distinguent de *Cominella* ; cependant Fischer a désigné, comme plésiotype fossile de *Cominella*, précisément l'espèce que je choisis comme le plésiotype le plus exact de *Tritonidea* (*C. subAndrei* d'Orb.) : il y a là une erreur évidente, attendu que jamais *Cominella* ne porte les rides columellaires qui caractérisent ce plésiotype, et que ce dernier est absolument différent de *Cominella*, quant au bourrelet et à l'échanerure basale. Il est vrai que, chez quelques *Tritonidea* fossiles, il existe une gouttière dans l'angle inférieur de l'ouverture, et que c'est ce qui a pu motiver la confusion ; mais ces espèces n'ont pas le dernier tour aussi déprimé vers la suture, que *Cominella*. Enfin, la spire est ordinairement plus longue chez *Tritonidea*, et l'ornementation n'a pas du tout le même aspect.

La plupart des espèces, dénommées *Pollia* par beaucoup d'auteurs, sont des *Tritonidea* tout à fait typiques ; leur erreur provient de la confusion qui est généralement faite au sujet du type de *Pollia*, et j'ai indiqué ci-dessus, à propos de *Pisania*, que *Pollia* doit être considéré comme synonyme exact de *Cantharus*, qui est lui-même un Sous-Genre de *Tritonidea*. Toutefois, dans la Monographie de Bellardi, les espèces classées dans la première Section de *Pollia*, ayant la

**Tritonidea**

columelle complètement lisse, le canal long et dépourvu d'échancre, avec un bourrelet lamelleux et une fente ombilicale, je suis d'avis qu'on doit les placer dans la Famille *Muricidæ*.

**Répart. stratigr.**

PALEOCENE. — Une espèce dans le Landénien des environs de Paris: *Bucc. deceptum* DeFr., ma coll.

Eocene. — Plusieurs espèces aux trois niveaux du Bassin anglo-parisien: *Bucc. subAndrei* d'Orb., *B. subambiguum* d'Orb., *Fusus excisus* Lamk., *F. axestus* Bayan, *F. interstriatus*, *neglectus*, *costellifer*, Desh., *F. latus* Sow., ma coll.; dans le Bartonien d'Angleterre: *Bucc. laxatum* et *labiatum* Sow., ma coll. Deux espèces dans le Bassin de Nantes: *Fusus excisus* Lamk., *Tritonidea adela* Cossm., ma coll. Deux espèces dans l'Australie: *Tritonidea brevis* Tate, *Ricinula purpuroides* Tate, ma coll. Une espèce dans le « Lignitic stage » de l'Alabama: *Tritonidea Johnsoni* Ald., d'après la figure publiée par M. Gilb. Harris [Bull. Amer. Pal. 1899].

OLIGOCENE. — Une espèce dans le Tongrien de la Belgique et de l'Allemagne du Nord: *Fusus crassisculptus* Beyr., ma coll. Une espèce dans le Vicentin: *Fusus lugensis* Fuchs, d'après la figure publiée par cet auteur. Une espèce à Gaas: *Euthria Dollfusi* Cossm. [Revis. somm. Olig. p. 45, pl. X, fig. 7], ma coll.

MIOCENE. — Une espèce dans l'Helvétien de la Touraine et le Burdigalien de la Gironde: *Purpura exsculpta* Duj., ma coll., plusieurs autres espèces dans l'Aquitainien et le Burdigalien du Sud-Ouest de la France: *Bucc. Andrei* Bast., *Trit. Souverbiei* Benoist, *Turbinella pleurotoma* Grat., *Pollia Meneghini* Mich<sup>11</sup>, *P. Fischeri* Benoist, ma coll. Plusieurs espèces dans l'Helvétien et le Tortonien du Piémont: *Murex intercisus* Mich<sup>11</sup>, ma coll., *Pollia lirata*, *multicostata*, *uniflora* Bell., *Murex Bredai*, *Fusus Philippii*, *Triton varians* Mich<sup>11</sup>, d'après la Monographie de Bellardi. Deux autres espèces dans le Bassin de Vienne: *Pollia Mariæ*, *Engina Weinstergeni* Hoern. et Auinger, d'après la Monographie de ces auteurs. Une espèce dans l'Australie: *Pisania obliquecostata* Tate, ma coll.

PLIOCENE. — Plusieurs espèces dans le Plaisancien et l'Astien des Alpes maritimes et de l'Italie. *Murex plicatus* Br., *Pollia subspinosa* Bell., ma coll., *Pollia æquicostata* Bellardi, d'après la Monographie de cet auteur. Une espèce inédite dans les couches néogéniques de Karikal, coll. Bonnet.

PLEISTOCENE. — Une espèce de la Méditerranée dans les couches récentes de Palerme: *Cantharus Orbigny* Payr., ma coll.

EPOQUE ACUELLE. — Nombreuses espèces dans les mers tropicales, d'après le Manuel de Tryon.

*ENDOPACHYCHILUS*, Cossmann, 1889. Type: *Purp. crassilabrum*, Desh. Eoc.

Test très épais. Taille dépassant parfois la moyenne; forme ovoïdo-conique; spire peu allongée, souvent étagée, à galbe conique; tours

**Tritonidea**

convexes, ou même anguleux, ornés de côtes noneuses, plus ou moins saillantes, traversées par de gros filets spiraux ; dernier tour très grand, un peu ventru, atténué à base, qui est déclive et ornée de cordons jusqu'au cou un peu long ; bourrelet très obsolète, non limité. Ouverture ovale, réduite par l'épaisseur du péristome, anguleuse en arrière, avec une faible gouttière postérieure, graduellement atténuée du côté antérieur, et terminée par un canal court, presque sans inflexion, à peine échancré sur le cou ; labre épaissi par la dernière côte, ou subvariéux à l'extérieur, presque vertical, taillé en biseau et crénelé à l'intérieur ; columelle peu sinuose, presque lisse ou obtusément ridée, à peine infléchie avec le canal ; bord columellaire calleux, se terminant en pointe à l'extrémité antérieure.

Diagnose complétée d'après un échantillon de l'espèce-type, du Calcaire grossier de Vaudancourt. (Pl. VI, fig. 16), ma coll.

**Rapp. et diff.** — Cette Section, très voisine de *Tritonidea s. s.*, s'en distingue cependant par l'épaisseur du labre taillé en biseau, par sa columelle presque lisse, presque droite, par son échancrure peu profonde, et par son bourrelet obsolète. Les autres caractères sont identiques, sauf l'ornementation qui est, d'ailleurs, très variable chez *Tritonidea* ; aussi je ne conserve *Endoparhychilus* que comme une Section éocène du Genre principal.

**Répart. stratigr.**

EOCÈNE. — Trois espèces, outre le type, dans le Bassin parisien : *Fusus simplicatus* Desh., ma coll. *F. sulcatus* et *Rigaulti* Deshayes, d'après les figures publiées par cet auteur. Une espèce bien distincte du type, dans le Bassin de Nantes : *Purpura Munieri* Vasseur, ma coll.

CANTHARUS, Bolten, 1798 (*vide* Mörch, 1852). Type : *C. tranquebaricus*, Gm. Viv.

(= *Pollia*, Gray 1839, *ex parte*).

Test épais. Taille moyenne ; forme biconique, ventrue ; spire assez courte, souvent étagée, à galbe conique ; tours convexes, an-

**Tritonidea**

guleux, fortement costulés, et ornés de filets spiraux ; dernier tour égal ou supérieur aux deux tiers de la hauteur totale, arrondi, un peu excavé à la base, sur laquelle se prolongent les cordons et cessent les côtes ; cou un peu gonflé par un gros bourrelet qui est obliquement sillonné. Ouverture large, subtrigone, avec une profonde gouttière postérieure, un peu atténuée en avant où elle se termine par un canal court, tronqué et bien échancré sur le cou ; labre très épaissi par la dernière côte, convexe en avant, échancré par une sinuosité postérieure souvent peu visible, très antécurent vers la suture, crénelé à l'intérieur ; columelle légèrement arquée, un peu infléchie en courbe le long du canal ; bord columellaire calloux, ridé sur presque toute son étendue, bien limité, parfois séparé du bourrelet par une fente ombilicale.

Diagnose refaite d'après l'espèce-type, et d'après un plésiotype du Calcaire grossier de Villiers : *Fusus polygonus* Lamk. (Pl. VIII, fig. 8-9), ma coll.

**Observ.** — *Tritonidea* est antérieur, en réalité, à *Cantharus* qui n'a été régulièrement publié qu'en 1852, par Mörch ; on sait, en effet, que les Genres du Catalogue de Bolten ne sont admissibles, aux termes stricts des règles de la nomenclature, qu'autant qu'un autre auteur les a ultérieurement repris en les définissant. D'autre part, ce que nous avons précédemment dit au sujet du Genre *Pisania*, nous dispense de répéter ici les motifs pour lesquels *Pollia* doit être considéré comme synonyme de *Cantharus*, mais pas avec assez de certitude pour qu'il y ait lieu de remplacer ce dernier par la dénomination antérieure de Gray.

**Rapp. et diff.** — Tryon a réuni *Tritonidea* avec *Cantharus*, sous prétexte qu'il n'y a aucune différence ; or, si l'on compare *T. undosa* avec *C. tranquebaricus*, on trouve que : non seulement la forme de la coquille et son ornementation sont radicalement différentes, mais encore l'échancrure basale est plus profonde, la columelle plus rectiligne, le bord columellaire moins fortement ridé, le labre plus sinueux, etc. Il est vrai que les fossiles de l'Eocène, que je classe dans ce Sous-Genre, n'ont pas tout à fait le galbe de *C. tranquebaricus* : leurs côtes sont plus noueuses, leur labre est plus crénelé, la fente ombilicale n'y existe pas ; ils se relient davantage à *Endopachychilus*, quoiqu'ils en diffèrent par la sinuosité du labre, et par leur bord columellaire plus ridé. Cependant, il ne me paraît guère possible de tout réunir dans la dénomination *Tritonidea*, sans risquer d'attribuer à ce dernier une variabilité telle, que la diagnose en deviendra tout à fait vague.

**Répart. stratigr.**

EOCENE. — Le plésiotype ci-dessus figuré, dans les Bassins de Paris et de Nantes. Une espèce dans les Lignites: *Fusus berellensis* de Laub. et Carez, ma coll.; une autre espèce dans le Calcaire grossier parisien: *F. costulatus* Lamk., ma coll.

OLIGOCENE. — Deux espèces dans le Stampien des environs de Paris: *Purpura Heberti* Desh., *Engina consobrina* Cossin. et Lamb., ma coll.

MIOCENE. — Une espèce dans le Tortonien du Piémont: *Pollia taurinensis* Bellardi, d'après la Monographie de cet auteur. Une espèce dans l'Australie: *Trit. brevis* Tate, ma coll.

EPOQUE ACTUELLE. — Plusieurs espèces dans les mers tropicales, d'après le Manuel de Tryon.

**CANTHARULUS**, Meek, 1876. Type: *Fus. Vaughani*, Meek et Hayd. Crét.

« Coquille avec un canal modérément allongé, assez étroit et inflé-  
 » chi; bord columellaire lisse sur toute son étendue, et assez bien  
 » développé; columelle arquée et tordue, de sorte qu'elle forme une  
 » obtuse proéminence, mal délimitée en avant, labre un peu sinueux  
 » en arrière ».

« Le type de cette Section est une coquille un peu épaisse, et a le  
 » bord columellaire largement étalé, quoique aminci, sur la base de  
 » l'avant-dernier tour, s'étendant un peu au delà de la limite du  
 » labre, qui est obscurément entaillé à la suture, et un peu sinueux  
 » en arrière, assez étroit sur le reste de son contour. L'extrémité du  
 » canal de l'unique exemplaire connu est brisée, mais on voit qu'elle  
 » devait être modérément allongée et comparativement étroite ».

Reproduction d'une photographie de l'échantillon-type, du Musée de Washington (Pl. VII, fig. 1), envoyée par M. Stanton.

**Observ.** — J'ai textuellement reproduit ci-dessus la traduction fidèle de la diagnose de Meek, pour que le lecteur puisse apprécier combien sont vagues les caractères sur lesquels est fondée cette Section de *Cantharus*; je n'ai pas donné ici la copie de la figure 3 de la Pl. XXXII [Invert. Pal. of Missouri, p. 378], représentant *C. Vaughani* vu de face, parce que l'auteur lui-même l'a reconnue assez inexacte pour se croire obligé de la corriger par une autre figure intercalée dans le texte [*Loc. cit.* p. 379, fig. 48], laquelle ne représente l'individu que



**Tritonidea**

du côté du dos. Dans ces conditions, j'aurais évidemment été très embarrassé par le classement de cette coquille, si M. Stanton, l'un des Conservateurs du Musée de Washington, n'avait eu l'obligeance de faire photographier pour moi l'échantillon en question, et de m'en envoyer une excellente épreuve qui a servi de base à mon examen, et à laquelle ne ressemblent guère les figures de l'ouvrage de Meek.

**Rapp. et dif.** — *Cantharus* se rapproche beaucoup de *Tritonidea* par la forme de son ouverture, et par la disposition de sa columelle, quoique cependant celle-ci ne porte pas les rides caractéristiques du Genre principal, et que le cou paraisse dépourvu de bourrelet. Le galbe général de la spire et son ornementation rappellent plutôt *Endopachychilus*; mais le labre est beaucoup moins épais et n'est pas taillé en biseau, avec des crénelures internes; il est sinueux en arrière, comme celui de *Cantharus*; toutefois le canal ne paraît pas échancré sur le cou comme celui de ce dernier Sous-Genre. Eu définitive, malgré le nom choisi par l'auteur, je trouve que *Cantharus* a plus d'affinité avec *Endopachychilus* qu'avec *Cantharus s. s.*

**Répart. stratigr.**

CRETACE. — L'espèce-type dans le Groupe « Fox-Hill's » du Missouri supérieur, d'après la photographie du type conservé au Musée de Washington.

Une autre espèce, très douteuse et d'ailleurs mutilée dans l'Inde méridionale : *Murex pondicherriensis* Forbes, classée comme *Polia* par Stoliczka [Cret. Gastr. South India, II, p. 127, pl. XI, fig. 10 12]. Une espèce probable dans les couches de Gosau : *Tritonium gosauicum* Zek., d'après la figuré de la Monographie de cet auteur.

PSEUDOPISANIA, Cossm. 1897. Type : *Tritonidea Plateaui*, Cossm. Eoc.

Test assez épais. Taille petite; forme buccinoïde, un peu ventrue; spire égale à l'ouverture, à galbe conique et subulé; protoconque lisse, polygyrée, conoïdale, à nucléus obtus; tours presque plans, séparés par des sutures rainurées, lisses en avant, ornés en arrière de deux ou trois sillons spiraux, plissés par des accroissements sinueux et irréguliers; dernier tour égal ou supérieur aux deux tiers de la hauteur totale, un peu large et subanguleux à la périphérie de la base excavée, sur laquelle reparaissent les sillons, égaux aux filets qui les séparent, finement décussés par les accroissements, cou assez long, peu incliné, faiblement gonflé, obliquement sillonné. Ouverture piriforme, anguleuse en arrière, avec une gouttière canaliculée.

**Tritonidea**

terminée en avant par un canal étroit, oblique, assez long, trouqué presque sans échancrure à son extrémité ; labre légèrement sinueux, épaissi et crénelé à l'intérieur ; columelle en S, presque rectiligne au milieu, munie de deux rides plieiformes, infléchie à droite avec le canal ; bord columellaire peu calloux, à peine distinct.

Diagnose complétée d'après des échantillons de l'espèce-type, du Suessonien de Sapicourt (Pl. VIII, fig. 6), ma coll.

**Rapp. et diff.** — Cette coquille n'a ni l'ornementation, ni le galbe des véritables *Tritonidea* ; d'autre part, sa columelle en zigzag, son canal un peu allongé, contribuent à justifier la séparation d'un Sous Genre distinct. Elle s'écarte de *Pisania* par l'absence d'une dent pariétale et d'un pli columellaire antérieur, par son canal mieux formé, moins échancré.

**Répart. stratigr.**

EOCENE. — L'espèce-type aux environs de Paris. Une autre espèce dans le Bassin de Nantes : *Tritonidea coishnensis* Cossm., ma coll.

## SUESSIONIA, Cossmann, 1889.

Canal un peu oblique, faiblement échancré ; pas de bourrelet, columelle presque lisse, ou obtusément et très obliquement plissée ; labre subvariqueux, plissé à l'intérieur ; protoconque conoïdale.

SUESSIONIA, *sensu stricto*.

Type : *Fusus exiguus*, Desh. Eoc.

Test peu épais. Taille assez petite ; forme un peu étroite, oblongue, quoique buccinoïde ; spire un peu allongée, à galbe conique ; protoconque lisse, polygyrée, conoïdale, à tours étroits, à nucléus petit, pointu, non dévié ; tours convexes, ornés de costules plus ou moins régulières, subvariqueuses par places, et de filets spiraux ; dernier tour à peu près égal à la moitié de la hauteur totale, ovale, peu ventru, à base convexe et ornée comme la spire, jusqu'au cou qui est presque droit, peu gonflé à cause de l'absence d'un véritable bourrelet. Ouverture petite, subquadrangulaire, avec une petite gouttière dans l'angle inférieur, un peu contractée en avant, à l'ori-

**Suessionia**

gine du canal qui est très court, obliquement dévié à droite de l'axe, tronqué par une très faible échancrure dorsale ; labre presque vertical, à peine convexe au milieu, faiblement arqué en arrière, formant en avant une petite saillie sur le contour, subvariqueux à l'extérieur, finement plissé à l'intérieur vis-à-vis la varice, c'est-à-dire un peu en retrait sur le contour ; columelle presque droite, faisant en arrière un angle très ouvert à son point d'implantation sur la base de l'avant-dernier tour, infléchie en avant avec le canal, obtusément et très obliquement plissé au milieu ; bord columellaire peu distinct sur la plus grande partie de son étendue, légèrement calleux, et terminé en pointe effilée à son extrémité.

Diagnose complétée d'après des échantillons de l'espèce-type, du Suessionien de Saint-Gobain (Pl. V, fig. 18-19), ma coll. Protoconque grossie (Fig. 43).

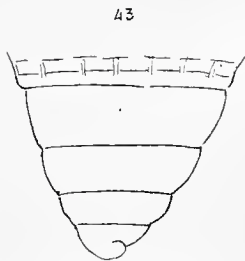


FIG. 43. — *Suessionia exigua*, Desh.

**Rapp. et diff.** — Ce Genre se distingue aisément de la plupart de ses cofamiliaux : par son aspect général, par sa faible échancrure basale, par la disparition presque complète du bourrelet, qui en est la conséquence ; d'autre part, on ne peut le rapprocher de *Coptochetus*, c'est-à-dire de la Famille *Chrysodomidæ*, à cause de sa protoconque polygyrée, non papilleuse, à cause de son canal un peu échancré, comme l'est toujours celui des *Buccinidæ*, enfin à cause de sa columelle légèrement plissée. Les espèces des Bassins de Paris et de Nantes représentent bien la forme typique de *Suessionia* ; mais il y a plus d'incertitude et plus d'écart, en ce qui concerne les provenances des États-Unis : en effet, si la protoconque de ces dernières est conoïdale, leur canal est certainement plus allongé que celui de *Suessionia exigua*, et il y a des espèces, ou plutôt des échantillons isolés, dont l'échancrure basale disparaît totalement ; d'autre part, leur canal court, dépourvu de bourrelet, ne permet pas de les rapprocher de *Streptochetus*, dont l'ornementation est, d'ailleurs, très différente ; leur columelle n'est pas arquée et lisse comme celle de *Streptolathyrus* ; bref, dans cette incertitude, il y a lieu de les laisser provisoirement avec *Suessionia* dont ils s'écartent le moins.

**Répart. stratigr.**

**EOCENE.** — L'espèce-type, dans le Suessionien des environs de Paris. Deux espèces dans le Bassin de Nantes : *Fusus Bergeroni* et *armoricus* Vasseur,

**Suessionia**

ma coll. Une espèce à peu près certaine dans le Claibornien des Etats-Unis : *F. subscalarinus* Heilprin (<sup>1</sup>), ma coll. Plusieurs espèces douteuses, dans le Claibornien de l'Alabama : *Fusus bellus* Conr., *F. Delabechei*, *magnocostatus* Lea, *F. gracilis* Aldr., ma coll.

OLIGOCENE. — Une espèce dans le Stampien des environs de Paris : *Fusus unilatus* Stan. Meunier, ma coll. (précédemment désignée par moi comme *Coptochetus*, mais possédant un embryon conoidal et polygyré, comme *Suessionia*).

PLIOCENE. — Une espèce probable, mais inédite, dans le gisement de Gourbesville (Manche), ma coll.

**JANIOPSIS**. Rovereto. 1899.

(= *Jania*, Bell. 1871, non Lamk. 1812, nec McCoy).

Coquille fusiforme ; canal court, à peine échancré, presque sans bourrelet ; columelle munie d'une ou de deux fortes dents pliciformes ; labre variqueux, un peu oblique, denté ou crénelé à l'intérieur ; pli pariétal.

**JANIOPSIS**, *sensu stricto*.

Type : *Murex angulosus*, Br. Mioc.

Test épais. Taille un peu supérieure à la moyenne ; forme fusoïde, ou buccinoïde et un peu ventrue ; spire médiocrement allongée, à galbe parfaitement conique ; protoconque subglobuleuse, conoidale (?) ; tours convexes, ornés de côtes épaisses, qui se succèdent en formant une pyramide tordue, et de filets spiraux, entre lesquels des stries spirales sont élégamment croisées par des plis d'accroissement parfois crépus ; dernier tour supérieur à la moitié de la longueur totale, arrondi, un peu excavé à la base qui dégage un cou assez long, peu gonflé par un bourrelet généralement obsolète, avec des filets obliques, plus serrés que ceux de la base. Ouverture ovale, rétrécie par les saillies internes des bords opposés, avec une gouttière dans

(<sup>1</sup>) Cette dénomination fait double emploi avec *F. subscalarinus* d'Orb., qui est un *Pseudoneptunea* ; je propose, en conséquence, pour l'espèce des Etats-Unis : **Suessionia Aldrichi**, *nobis* (car il y a déjà *Fusus Heilprini* Aldr.).

**Janiopsis**

l'angle inférieur, plus ou moins atténuée en avant, où elle se termine par un canal bien formé, quoique assez court, qui est obliquement infléchi à droite de l'axe. et tronqué à son extrémité, presque sans échancrure sur le cou; labre très épais, un peu oblique, antécurent vers la suture, épaissi à l'extérieur par la dernière côte, muni à l'intérieur de quelques grosses crénelures ou dents courtes et saillantes, inégalement distribuées; columelle excavée en arrière, bombée à l'origine du canal, et munie, en ce point, d'une ou de deux dents transversales, qui s'enroulent sur l'axe sous la forme de plis; bord columellaire peu calleux en arrière, avec un pli pariétal contigu à la gouttière, parfois subdétaché en avant.

Diagnose refaite d'après un échantillon de l'espèce-type, du Plaisancien de Sienna (Pl. VI, fig. 21), ma coll., et d'après un plésiotype du Calcaire grossier de Grignon : *Turbinella parisiensis* Desh. (Pl. VIII, fig. 5), ma coll.

**Rapp. et diff.** — Le Genre *Jania*, dont M. Rovereto a changé le nom, pour corriger un double emploi, a été créé par Bellardi, pour des coquilles dont l'ouverture présente quelques-uns des caractères des *Muricidæ*, tandis que la spire conserve encore l'apparence des *Fusidæ*; Fischer le classe comme Sous-Genre d'*Euthria*, ce qui ne me paraît guère admissible, car il n'y a pas de canal recourbé, et, d'autre part, la protoconque semble bien différente. Je le rapproche plutôt de *Tritonidea*, à cause de son faciès général, de sa columelle dentée, et de son canal peu échancré. Dans mon Catalogue de l'Eocène, j'avais dénommé *Lathyrus* plusieurs coquilles parisiennes, parmi lesquelles le second des plésiotypes ci-dessus figurés; toutefois, après un nouvel examen et surtout après une délimitation plus exacte des caractères de ce Genre, je suis obligé de reconnaître actuellement, que deux d'entre elles au moins, n'ont pas du tout le canal droit de *Lathyrus*, que leur labre crénelé est bien différent, et qu'enfin elles ont une échancrure basale, ce qui fait que ce sont des *Janiopsis*. Les autres prétendus *Lathyrus* ont été classés dans d'autres Genres.

**Répart. stratigr.**

EOCÈNE. — Deux espèces dans le Bassin de Paris : *Turbinella parisiensis* Desh., *Fusus herouvalensis* Desh., ma coll.; la première, dans le Bartonien d'Angleterre, ma coll. Une espèce probable dans la Vénétie : *Lathyrus delphinus* de Gregorio, d'après la figure publiée par cet auteur [Fauna S. Giov. Ilarione].

MIOCÈNE. — Outre l'espèce-type dans l'Helvétien et le Tortonien du Piémont,

**Janioopsis**

d'après Bellardi, deux espèces aux mêmes niveaux : *Murex labrosus* Bonelli, ma coll., *M. maxillosus* Bon., d'après Bellardi; cette dernière et l'espèce-type, dans le Bassin de Vienne, d'après la Monographie de Hornes et Auinger. Une espèce dans l'Aquitainien et le Burdigalien de la Gironde, ainsi que dans l'Helvétien de la Touraine : *Jania crassicosta* Benoist, ma coll. Une espèce probable, dans l'Australie du Sud : *Trophon brevicaudatus* Tate, ma coll.

PLIOCENE. — L'espèce-type dans le Plaisancien de la Toscane, ma coll. Une espèce voisine de *J. labrosa*, dans le Messinien de Vaucluse, ma coll.

\*

## PISANIANURA, Rovereto, 1899.

(= *Anura*, Bell. 1871, non Hodgs., Aves 1841, nec Fitz., Rept. 1843; nec *Anoura*, Gray, Mamm. 1838, nec Gray, Ech. 1840, nec Gerv., Thys. 1842).

Coquille ventrue; canal tronqué; columelle arquée, tordue en avant; labre lisse à l'intérieur; protoconque conoïdale, sillonnée.

PISANIANURA, *sensu stricto*. Type : *Murex inflatus* Br., Plioc.

Taille moyenne; forme ventrue, buccinoïde; spire courte, à galbe conique ou subconoïdal; protoconque formée de trois tours très convexes; ornés de filets spiraux et obsolètes, à nucléus lisse et déprimé; tours anguleux, ou simplement convexes, ornés de filets spiraux et de côtes noduleuses sur l'angle, qui s'effacent chez certaines espèces; dernier tour très grand, atteignant les deux tiers de la hauteur totale, arrondi ou polygonal, selon qu'il n'y a pas ou qu'il y a des angles, convexe à la base qui n'est excavée que vers le cou très court et absolument dénué de bourrelet. Ouverture ample et presque arrondie, à peine anguleuse et sans gouttière en arrière, terminée en avant par une troncature peu échancrée, qui supprime presque totalement le canal, réduit simplement au rétrécissement

**Pisanianura**

compris entre le contour supérieur du labre et la torsion columellaire; labre parfois un peu épaissi, lisse à l'intérieur, presque vertical ou à peine obliquement sinueux; columelle très excavée, subitement tordue en travers, au point où elle s'infléchit à droite pour se raccorder avec le contour de la troncature basale; bord columellaire mince, lisse, et souvent à peine distinct.

44

Diagnose complétée d'après l'espèce-type (Pl. VI, fig. 17), du Plaisancien de Bologne, coll. Foresti; et d'après des échantillons d'une variété helvétique (var. A), de Colli torinesi, coll. du Musée de Turin, types de Bellardi, prêtés par M. Sacco. Protoconque d'un échantillon typique du Plaisancien de Bologne (Fig. 44), ma coll.



FIG. 44. — *Pisaniana inflata*, Br.

**Rapp. et diff.** — Ce Genre, dont le nom a été changé par M. Rovereto, pour corriger un quintuple emploi, est le prototype d'une Sous-Famille *Anochetinae* que je propose pour une série de formes caractérisées par l'absence complète de canal, qui se réduit à une troncature peu ou point échancrée, sans bourrelet par conséquent. En particulier, *Pisanianura* se distingue par sa columelle transversalement tordue et très arquée, ainsi que par son labre lisse à l'intérieur; on peut le comparer à mon Genre *Dallietta*, classé dans les *Trichotropidæ*, et qui, au premier aspect, a beaucoup d'analogie avec *P. Craveri* Bell.; mais, outre que la protoconque de *Dallietta* est papilleuse, tandis que celle de *Pisanianura* est conoidale, l'ouverture forme, chez le premier, un bec antérieur non tronqué, qu'on ne peut attribuer à aucun membre de la Famille *Buccinidæ*: en outre, le labre de *Dallietta* est plissé à l'intérieur: il n'y a donc pas de confusion possible entre ces deux formes.

**Répart. stratigr.**

**Eocene.** — Une espèce très douteuse dans le Nummulitique de Biarritz: *Nassa prisca* Oppenheim, d'après deux échantillons peu complets, donnés par l'auteur, ma coll.

**Miocène.** — L'espèce-type, ses variétés, et d'autres espèces distinctes, dans l'Helvétien et le Tortonien du Piémont: *Fusus Borsoni* Génè, *Anura ovata*, *striata*, *pusilla*, *sublævis* Bellardi, d'après la monographie de cet auteur. Une espèce dans le Burdigalien de l'Aquitaine: *Buccinum papyraceum* Grat., d'après le Catalogue de Benoist.

**Pliocène.** — L'espèce-type dans le Plaisancien de l'Italie centrale, ma coll.

## BUCCINARIA. Kittl, 1887.

Forme buccinoïde, globuleuse; columelle presque rectiligne au milieu, tordue et infléchie en avant; labre lisse à l'intérieur.

**BUCCINARIA, sensu stricto.** Type: *Fusus Hoheneggeri*, M. Hornes. Mioc.

Taille moyenne ou assez petite; forme ovo-buccinoïde, ventrue ou subglobuleuse; spire peu allongée, à galbe conoïdal; protoconque petite, lisse, paucispirée, subglobuleuse, à nucléus obtus et peu saillant; spire peu allongée, à galbe conoïdal; tours étroits, convexes ou subanguleux, ornés d'une couronne de tubercules subépineux sur l'angle, et souvent d'une seconde rangée de tubercules plus obsolètes, au-dessus de la suture; rampe lisse, encavée entre ces deux rangées; sillons spiraux sur la région antérieure; dernier tour très grand, arrondi, orné de sillons irréguliers au-dessus de la couronne de nodules, et jusque sur la base qui est un peu excavée près du cou court, droit, dépourvu de bourrelet. Ouverture assez large, ovale, sans gouttière postérieure, terminée en avant par un bec peu rétréci, peu échaneré, qui remplace le canal; labre mince, lisse à l'intérieur, un peu sinueux; columelle presque rectiligne au milieu, se raccordant par un angle arrondi avec la base de l'avant-dernier tour, infléchie en avant contre le bec antérieur de l'ouverture; bord columellaire large, étalé, un peu calleux.

Diagnose complétée d'après un échantillon de l'espèce-type, à ouverture mutilée (Pl. VII, fig. 11), communiqué par M. Kittl; reproduction de l'ouverture d'après l'une des figures publiées par l'auteur (Fig. 45).



**Rapp. et diff.** — Ce Genre <sup>(1)</sup> a été proposé pour quelques espèces du Bassin de Vienne, qui ne peuvent se confondre avec *Caminella*, parce que leur canal à peine formé n'est pas échan-

Fig. 45. — *Buccinaria Hoheneggeri*, Horn.

<sup>(1)</sup> Il existe déjà un genre *Buccinarius* Dum. (Mall. 1806); toutefois, en raison de la différence des désinences, on peut, à la rigueur, conserver les deux dénominations.



**Buccinaria**

Le labre ne forme pas, en s'attachant à l'avant-dernier tour, une gouttière comparable à celle de *Cominella*; en outre, il n'y a pas de bourrelet sur le cou, le labre est lisse à l'intérieur, la columelle est plus rectiligne, etc.; sous réserve de ces différences capitales, qui motivent le classement de *Buccinaria* dans une Sous-Famille tout à fait distincte (*Anochetinæ*), on ne peut nier qu'il présente une réelle analogie extérieure avec certaines formes de *Cominella*. D'autre part, si on le compare à son voisin *Pisanianura*, il s'en distingue par son ornementation, par sa columelle rectiligne, et par son bec un peu plus formé. M. Kittl indique, à l'appui de sa diagnose, qu'on pourrait probablement rapporter au même Genre; *Bucc. excavatum* Sow., *B. cassidaria* Braun, etc., qui sont, à mon avis, de véritables *Cominella*, à ouverture échancrée.

**Répart. stratigr.**

MIOCÈNE. — L'espèce-type et deux autres variétés, ou formes très voisines, dans le Bassin du Danube: *Fusus Hoheneggeri*, *ortaviensis* M. Høernes, *Buccinaria fusiformis* R. Høern. et Auinger, d'après les figures publiées par M. Kittl [Die mioc. Ablag. d. Ostrau-Karwiner, Ann. K. K. naturhist. Hofmus. Bd. II, p. 250, pl. VIII].

**LEVIBUCCINUM, Conrad, 1865.**

Coquille étroite, oliviforme; columelle très peu arquée, à peine tordue en avant; labre plissé à l'intérieur; protoconque lisse, conoïdale.

**LEVIBUCCINUM, sensu stricto.** Type: *Buccinum prorsum*, Conrad. Eoc.

Taille moyenne; forme olivoïde, peu ventrue; spire peu allongée, à galbe d'abord conique, puis conoïdal; protoconque lisse, polygyrée, conoïdale, à tours peu conveves, à nucléus déprimé; tours croissant rapidement; un peu convexes, à sutures étroitement canaliculées, ornés de sillons spiraux, serrés et réguliers, plus profonds en arrière qu'en avant; dernier tour très grand, égal ou supérieur aux trois quarts de la longueur totale, quand on le mesure de face, ovale, presque lisse au milieu, atténué à la base sur laquelle les sillons persistent ou reparaissent, et qui est excavée vers le cou, court, faiblement gonflé, obliquement sillonné. Ouverture étroite, allongée, an-

**Levibuccinum**

guleuse, avec une petite gouttière en arrière, peu atténuée en avant où elle est brièvement tronquée, de sorte que le canal est à peu près réduit à une large embouchure, à contour sinueux, mais presque sans échancrure; labre légèrement sinueux, proéminent en avant où il s'élève moins haut que le bord opposé, faiblement excavé en arrière, où il est antécurrent vers la suture, un peu épaissi et plissé à l'intérieur, à quelque distance du contour; columelle à peine arquée au milieu, obtusément tordue en avant et presque sans inflexion antérieure, se raccordant avec le contour supérieur par un angle arrondi, plus haut que l'extrémité du labre; bord columellaire très mince, peu distinct, ou simplement limité par une strie.

Diagnose refaite d'après des échantillons de l'espèce-type, du Claibornien Woods Bluff, dans l'Alabama (Pl. VIII, fig. 23), ma coll. Protoconque grossie de l'un; d'eux (Fig. 45 bis).



FIG. 45 bis. — *Levibuccinum prorsum*,  
Conr.

**Rapp. et diff.** — Il n'y a, au premier abord, aucun rapprochement à faire entre cette coquille et *Pisanianura*, à cause de la forme et de l'ornementation; elles ne se ressemblent que par la troncature de l'ouverture et par la suppression presque complète du canal; mais *Levibuccinum* a la columelle moins arquée, et le labre plissé à l'intérieur. Ce Genre de Conrad n'a été repris que dans le Manuel de Tryon; M. de Gregorio le cite dans son Étude sur les fossiles de Claiborne, et il y rapporte même une coquille qui me paraît s'en écarter (*L. poppleum* de Greg.); mais il ne connaissait l'espèce-type que par la figure originale de Conrad, laquelle est très imparfaite. Par sa columelle peu sinueuse, par sa forme et même par son ornementation, on pourrait le comparer à *Acauptochetus*; mais, outre que ce dernier a un véritable canal, quoique court et un peu infléchi, sa protoconque est papilleuse, tandis que celle de *Levibuccinum* est conoïdale et polygyrée; de sorte que le premier appartient à la Famille *Chrysodomida*, tandis que je place le second dans la Sous-Famille *Anochetina*, c'est-à-dire dans les *Buccinida*.

**Répart. stratigr.**

**PALEOGENE.** — Une espèce très mutilée, dans le «Midway stage» de l'Alabama: *L. lineatum* Heilp., d'après M. Gilbert Harris [Bull. Amer. Pal. 1. p. 97, pl. IX, fig. 43].

**EOCENE.** — L'espèce-type dans le Claibornien de l'Alabama, abondante à Woods Bluff, très rare à Claiborne, ma coll.

**Levibuccinum**

**EURYOCHETUS**, Cossmann, 1896. Type: *Bucc. cylindraceum*, Desh. Eoc.

Test mince. Taille petite; forme ovale; étroite, mitroïde; spire peu allongée, à galbe conoïdal; protoconque lisse, paucispiréc, en calotte, à nucléus petit, formant un petit bouton saillant, non dévié; tours croissant rapidement et devenant très élevés, ornés de sillons finement gravés dans le test, séparés par des sutures profondes et subcanaliculées; dernier tour très grand, supérieur aux deux tiers de la hauteur totale, ovale, à base indistincte, sillonnée comme la spire, jusqu'au cou qui est lisse, court, et limité par une légère dépression oblique. Ouverture étroite, anguleuse sans gouttière en arrière, brièvement tronquée sans canal, et sans le moindre rétrécissement en avant; labre mince, lisse à l'intérieur, un peu sinueux, à peine antécurent vers la suture, formant avec le contour supérieur un angle situé plus haut que l'extrémité du bord opposé; columelle à peine arquée, portant une rainure médiane très oblique qui sépare deux plissements obsolètes, presque sans inflexion en avant, où elle se termine un peu en deçà de la troncature basale; bord columellaire lisse, large, un peu calleux, bien limité du côté extérieur.

Diagnose faite d'après des échantillons de l'espèce-type, du Suessonien d'Aizy (Pl., VIII, fig. 15), ma coll.; et d'après un plésiotype, à columelle rainurée: *Voluta multistriata* Desh. (Pl., X, fig. 23-24), ma coll.

**Rapp. et diif.** — J'ai autrefois [Catal. Eoc. IV, 1899, p. 143] confondu cette coquille avec le Genre *Levibuccinum* (que j'orthographiais à tort *Lævibuccinum*); mais, depuis cette époque, dans le second appendice au Catalogue précité (p. 35), j'ai rectifié cette erreur, après avoir de nouveau comparé nos fossiles parisiens avec l'espèce-type du Genre de Conrad, et j'ai, en conséquence, proposé pour ceux-ci le Genre *Euryochetus*, qui rappelle la largeur de leur canal. Toutefois, dans le classement, que je reprends actuellement, de toutes ces formes de *Buccinidæ*, je considère *Euryochetus* comme un Sous-Genre seulement de *Levibuccinum*: en effet, il s'en distingue principalement parce que la troncature est inclinée en sens inverse, l'extrémité du labre étant située plus haut que celle de la columelle; tandis que c'est le contraire chez *L. prorsum*. En outre, la protoconque est moins élevée, plus déprimée, la columelle est rainurée et paraît

**Levibuccinum**

même obliquement plissée; le bord columellaire est plus calleux, plus distinct; enfin le labre est plus mince et dépourvu de plis; ces différences sont assez importantes, mais elles ne justifient pas la séparation d'un Genre distinct.

**Répart. stratigr.**

EOCENE. — L'espèce-type dans le Suessouien, avec le plésiotype ci-dessus figuré, et une autre espèce dans le Parisien : *Levibuccinum brevispiratum* Cossm., ma coll.

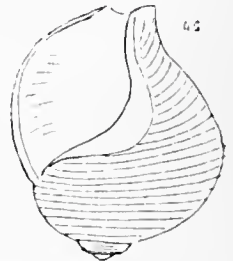
**PSEUDOBUCCINUM, Meek et Hayden, 1876.**

Coquille globuleuse, à spire très courte; columelle très arquée en arrière, non tordue en avant; ouverture dilatée, très largement tronquée, sans canal.

**PSEUDOBUCCINUM, sensu stricto.** Type: *Bucc. nebrascense* M. et H. Crét.

« Coquille ovale, mince, ventrue; spire très courte; dernier tour » large, non prolongé en avant; ouverture large, terminée à la base » par un sinus arrondi; labre mince et simple; bord columellaire très » mince, lisse, hermétiquement appliqué sur la région ombilicale, » qui forme une dépression séparant ce bord du cou gonflé comme » une fausse columelle; surface plus ou moins distinctement ornée » de lignes ou de sillons spiraux. »

Diagnose traduite d'après celle de Meek [Inv. Miss. p. 349, Pl. XXXI, fig. 5]. Reproduction de la figure originale (Fig. 46), et d'une photographie (Pl. VII, fig. 5) de l'échantillon-type du Musée de Washington, envoyée par M. Stanton.



**Rapp. et diff.** — Malgré la forme un peu confuse de cette diagnose, dont j'ai respecté les termes un peu vagues, on se rend compte que cette singulière coquille doit être placée dans la Sous-Famille *Anochetinae*, à côté d'autres Genre à canal complètement tronqué. Chez *P. nebrascense*, les deux bords opposés s'élèvent à la même hauteur, et sont reliés par une sinuosité légèrement échancrée: c'est ce qui distingue ce Genre, outre sa forme globuleuse, de *Levibuccinum* et d'*Euryochetus*, dont les bords opposés ne se terminent pas à la même hauteur; d'autre part, la columelle, très excavée en arrière, est à peine infléchie en avant, sans aucune torsion, et la région ombilicale est plus déprimée, presque contrac-

FIG. 46. — *Pseudobuccinum nebrascense*, Meek et Hayd.

**Pseudovaricia**

tée, de sorte que le cou paraît plus arrondi que chez les Genres qui précèdent. Enfin autant qu'on peut en juger par la figure, ainsi que par la photographie ci-dessus reproduite, et en tenant compte de ce qu'il s'agit d'échantillons crétaciques dont la protoconque est très rarement intacte, le sommet paraît obtus et moins conoïdal que chez *Levibuccinum*, ou même que chez *Euryochetus*, qui porte encore une calotte bien visible.

**Répart. stratigr.**

CRÉTACE, — L'espèce-type dans le groupe « Fox Hills », du Crétacé supérieur du Missouri, d'après la Monographie de Meek et Hayden.

**ECTRACHELIZA, Gabb, 1872.**

Coquille ovale ; spire tronquée à tout âge ; columelle courte, tronquée sans aucune torsion antérieure ; labre dépassant en avant l'extrémité de la columelle.

**ECTRACHELIZA, sensu stricto.**

Type : *E. truncata*, Gabb. Mioc.

« Coquille oblongue, à spire toujours tronquée dans la seule espèce » connue ; surface du dernier tour comprimée près de la suture ; » bord columellaire encroûté ; columelle sinueuse, courte ; labre » proéminent en avant ».

« Ce Genre se relie, par la plupart de ses caractères, à *Cominella* et » à *Truncaria*, et notamment par la compression de son dernier tour » au-dessus de la suture. Il n'y a aucune trace d'ombilic, comme il » en existe chez beaucoup de *Buccinidæ* ; mais le plus distinctif de » ses caractères est la troncation de la columelle, qui » n'atteint pas l'extrémité antérieure de la coquille. »

Diagnose et observations traduites d'après le Manuel de Tryon. Reproduction de la figure originale, dans ce Manuel (Fig. 47).

**Rapp. et diff.** — Je place cette coquille dans la Sous-Famille *Anochetinæ*, à cause de son ouverture tronquée, et de l'absence d'un pli tordu à la columelle, ce qui ne permet pas de la rapprocher de *Truncaria*, dans la Famille

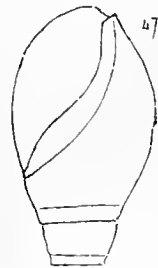


FIG. 47. — *Ectracheliza truncata*, Gabb.

**Ectracheliza**

*Nassidiv.* Le labre dépasse l'extrémité du bord opposé, comme chez *Euryochetus*; mais la columelle est plus excavée et plus courte que chez ce dernier; en outre, *Ectracheliza* s'en écarte par sa spire tronquée, paraissant lisse, et par la dépression suprasaturale de son dernier tour. J'ignore si le labre est lisse à l'intérieur, la figure étant très défectueuse.

**Répart. stratigr.**

MIOCÈNE. — L'espèce-type dans les couches néogéniques de St-Domingue, d'après l'auteur.

**PSEUDOVARICIA, Tate. 1888.**

Coquille étroite, allongée, à protoconque déprimée, tordue, plus haute que le labre; ouverture largement tronquée sans canal.

**PSEUDOVARICIA, sensu stricto.**

Type: *P. mirabilis*, Tate. Eoc.

« Coquille cylindroïde, fusiforme, lisse; spire obtuse; tours avec des varices imbriquées, assez éloignées, non continues; canal très court, large; columelle lisse, légèrement arquée. »

Diagnose traduite d'après celle de l'auteur [Gastr. older Tert. Austr. 1, p. 36, pl. VII, fig. 9]. Reproduction de la figure originale (Fig. 48); reproduction de la protoconque, d'après M. Geo. Harris (Fig. 49).

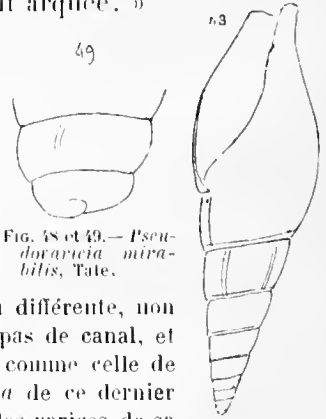


FIG. 48 ET 49. — *Pseudovaricia mirabilis*, Tate.

**Rapp. et diff.** — M. Tate a comparé cette coquille à *Genea* (= *Andonia* H. et B.), à cause de sa spire allongée; mais sa protoconque est bien différente, non papilleuse; en outre, elle n'a, pour ainsi dire, pas de canal, et l'ouverture est tronquée en avant, à peu près comme celle de *Leribuccinum*. Aussi je rapproche *Pseudovaricia* de ce dernier Genre, et cependant je l'en distingue à cause des varices de sa surface, à cause de son labre lisse à l'intérieur, et de sa protoconque beaucoup plus déprimée, plus encore que celle d'*Euryochetus*; d'ailleurs, *Pseudovaricia* s'écarte d'*Euryochetus* par sa spire plus allongée, lisse et variqueuse, et surtout parce que la columelle s'élève plus haut que l'extrémité du labre, de même que chez *Leribuccinum*. Il y a, d'autre part, sauf la troncature de la spire, une cer-

**Pseudovaricia**

taine analogie entre *Pseudovaricia* et *Ectracheliza*, suffisante tout au moins pour confirmer le rapprochement que je fais entre ces deux genres, dans la même Sous-Famille.

**Répart. stratigr.**

Eocene. — L'espèce-type dans les couches inférieures de Muddy-Creek (Victoria), d'après M. Tate.

\*

**LATRUNCULUS. Gray, 1847.**

(=*Dipsaccus*, Klein 1753, *pro parte* ; = *Eburna*, Lamk 1882, *non* 1801, *et auctorum* ; = *Babylonia*, Schlüter 1838, *nomen sec.* Rovereto).

Coquille lisse, globuleuse, à ombilic ouvert, ou occlus par la callosité columellaire ; limbe basal ou bourrelet, circonscrit par un sillon ; columelle arquée, lisse ; échancrure très profonde ; pas de canal ; labre lisse, oblique.

**LATRUNCULUS**, *sensu stricto*. Type : *Eburna spirata*, Lamk. Viv.

Test solide. Taille au-dessus de la moyenne ; forme globuleuse, ou ovale-oblongue ; spire médiocrement allongée, à galbe généralement conoïdal, parfois extraconique au sommet, chez les jeunes individus ; protoconque en calotte, lisse, à tours convexes, étroits, et à nucléus peu saillant ; tours plus ou moins convexes, entièrement lisses, à sutures profondément canaliculées ; dernier tour ventru, arrondi à la base, qui n'est pas excavée, et qui est simplement séparée par une rainure d'un gros bourrelet spiral correspondant aux accroissements de l'échancrure ; ombilic ouvert, duquel sort à droite un limbe à accroissements obliques, tordu en avant, comme une fausse columelle, tandis que la paroi opposée, à gauche de l'ombilic, est ver-

**Latrunculus**

nissée comme le bord columellaire. Ouverture largement ovale, avec une gouttière bien marquée dans l'angle inférieur, sans canal antérieur, et entaillée à la base par une échancrure extrêmement profonde, entre le bec de la columelle et l'angle antérieur du labre, qui est mince, très oblique, un peu sinueux, lisse à l'intérieur, antécurent au fond de la rampe suturale; columelle arquée, dépourvue de plis ou de rides, à peine tordue en avant, se terminant par un bec effilé, à l'origine de l'échancrure basale; bord columellaire large et calleux en arrière, où il porte une lamelle pariétale, s'enfonçant en spirale et limitant la gouttière, tapissant la paroi gauche de l'ombilic, du côté antérieur.

Diagnose complétée d'après l'espèce-type, et d'après un plésiotype de l'Oligocène de San Goniù (Pl. VIII, fig. 18), confondu à tort avec *Eburna Caronis* Brongn., ma coll. Reproduction de la figure d'un autre plésiotype du Tongrien de la Ligurie: *Eburna apenninica* Bell. (Fig. 50), d'après Bellardi.



FIG. 50. — *Latrunculus apenninicus*, Bell.

**Observ.** — Voici, à peu près textuellement, ce qu'a écrit, avec beaucoup de raison, M. Rovereto [Moll. foss. tongr. 1900, p. 168], au sujet de la dénomination définitive de ce Genre contesté: « Comme l'a fait remarquer Deshayes, dans » l'édition de Lamarck, ce dernier auteur a établi, en 1801, un grand Genre » *Eburna*, qui ne comportait exclusivement que des Ancillaires; ce n'est qu'en » 1822 que Lamarck y classa aussi des coquilles bucciniformes, du groupe » d'*E. spirata*. Tous les auteurs qui ont suivi (Kiener, les frères Adams, So- » werby, Chenu, Deshayes lui-même) ont conservé, à tort, le nom *Eburna* pour » la forme buccinoïde, à l'exclusion des Ancillaires. Fischer, voulant corriger » cette erreur, a repris, pour *E. spirata*, le nom *Dipsaccus* Klein (1733), déjà » rejeté par Deshayes dans son Encyclopédie, parce qu'il comprenait à la fois des » Ancillaridés et des Buccinidés, exactement comme le Genre de Lamarck » (1882); comme les frères Adams ont précisément retenu *Dipsaccus* pour les » formes ancillaroides, il n'est pas possible de l'appliquer aux formes ébur- » noïdes. »

Cela posé, M. Rovereto, éliminant *Babylonia* qui n'est qu'une dénomination sans diagnose, propose d'adopter *Latrunculus* Gray, qui a pour type *Eburna spirata*. Quoique je n'aie pu vérifier ce dernier point, je me rallie à cette opinion, tout à fait conforme aux règles de la Nomenclature; de plus, à l'exemple de M. Rovereto, je restreins *Latrunculus* aux formes ombilicées, à sutures lar-



**Latrunculus**

gement canaliculées, portant un bourrelet basal bien limité, distinct du limbe qui sort de l'ombilic et qui est formé par les accroissements du bec de droite de l'échanerure. Ce faciès tout à fait particulier me dispense, d'ailleurs, de comparer *Latrunculus* aux coquilles des Sous-Familles précédentes : il n'y a aucune hésitation possible, quant à la séparation de ces formes.

**Répart. stratigr.**

OLIGOCENE. — Une espèce dans le Tongrien de la Ligurie : *Eburna apenninica* Bellardi, d'après la Monographie de cet auteur ; la même probablement, dans le Vicentin, ma coll.

PLIOCENE. — Trois espèces dans les couches récentes de Java : *Eburna canaliculata*, Schum., *Dipsaccus pangkaensis* et *gracilis* Martin, d'après la Monographie de cet auteur.

EPOQUE ACTUELLE. — Plusieurs espèces dans les mers de Chine et l'Océan Indien, d'après Fischer et Tryon.

PERIDIPSACCUS, Rovereto, 1900. Type : *Eburna Molliana*, Chemn. Viv.

Taille moyenne ; forme ovoïdo-ventruc ; spire naticoïde, à galbe conoïdal ; tours convexes, lisses, croissant rapidement, séparés par des sutures simplement rainurées, sans rampe spirale ; dernier tour ovale, à base déclive et un peu convexe, jusqu'au sillon qui limite un bourrelet plat, séparé par une rainure d'un large limbe obliquement plissé ; région ombilicale, d'où sort le limbe, à peu près complètement recouverte par la callosité du bord columellaire, qui est parfois déprimé contre la columelle, de sorte qu'il semble y avoir un faux ombilic imperforé, et creusé dans le vernis. Ouverture grande, ovale, avec une profonde gouttière postérieure, un peu contractée et profondément échancrée sans canal, du côté antérieur ; labre peu épais, assez oblique et sinueux, peu antécurent vers la rainure suturale, lisse à l'intérieur ; columelle arquée en arrière, dépourvue de plis, mais tordue légèrement et amincie à son extrémité antérieure, où elle forme un bec saillant ; bord columellaire très calleux sur la région pariétale, avec une callosité spirale, s'étalant en avant sur la région ombilicale, et souvent creusé par un faux ombilic, qui disparaît au contraire chez d'autres espèces.

**Latruuculus**

Diagnose complétée d'après l'espèce-type, coll. Dautzenberg; d'après une variété du plésiotype désigné par l'auteur : *Eburna Caronis* Brongn., var. *derivata* Bell., du Tortonien de Monte Gibbio (Pl. VIII, fig. 21), ma coll. ; et d'après une variété de l'espèce-type, dans le Pliocène de Karikal : *E. valentiniana* Sow. (Pl. VIII, fig. 23), coll. Bonnet.

**Rapp. et diff.** — M. Rovereto [*Loc. cit.* p. 168] a proposé cette Section pour les espèces de *Latruuculus* à ombilic clos : chez les espèces fossiles du Tertiaire inférieur, la callosité columellaire recouvre, en effet, entièrement la perforation ombilicale ; mais, chez les espèces vivantes, et aussi chez celles du Pliocène de l'Inde, qui s'en rapprochent intimement, la callosité laisse encore une petite fente ouverte entre elle et le limbe, et d'autre part, elle se creuse souvent d'une dépression qui forme une sorte d'ombilic imperforé, exactement comme un linge mouillé, qu'on pose sur un objet concave et qui en épouse partiellement le creux. Toutefois, *Peridipsaccus* se distingue encore de *Latruuculus* par d'autres caractères : le bourrelet basal est plus plat, et il ressemble davantage à un ruban ; la rampe spirale se réduit à une rainure suturale, de sorte que la spire ne semble pas si étagée ; le labre est moins antécurrent vers la suture ; enfin, la lamelle pariétale est remplacée par un bourrelet calleux, souvent peu visible. Aussi ai-je érigé *Peridipsaccus* au rang de Sous-Genre. J'y rapporte une espèce oligocénique que j'avais, à tort, classée dans le Genre *Macron* (Revis. somm. Olig. III, p. 42), qui est bien distinct par ses plis columellaires, ou dans son Sous-Genre *Zemira* qui a l'ombilic ouvert.

**Répart. stratig.**

OLIGOCÈNE. — Une espèce du Stampien de Pierrelitte, classée par moi comme *Zemira* : *Buccinum Archambaulti* Stan. Meunier, ma coll. L'espèce signalée par Brongniart dans les calcaires supérieurs du Vicentin : *Eburna Caronis* Br., ma coll. ; la même, dans le Tongrien de la Ligurie, d'après Bellardi et d'après M. Rovereto.

MOCÈNE. — Deux espèces dans l'Helvétien et le Tortonien du Piémont : *Buccinum eburnoides* Math., *Eburna derivata* Bellardi, d'après la Monographie de cet auteur. Une espèce dans l'Aquitainien et le Burdigalien du Sud-Ouest de la France : *Eburna Brugadiua* Grateloup, d'après l'Atlas de cet auteur ; la même dans le Tortonien du Portugal, et dans l'Helvétien de la Serbie, ma coll., dans le Bassin de Vienne, d'après R. Hernes et Auinger.

PLIOCÈNE. — Plusieurs variétés de l'espèce vivante, ou peut-être espèces distinctes, dans les couches néogéniques de Karikal (Inde française), coll. Bonnet.

EPOQUE ACTUELLE. — L'espèce-type et quelques formes voisines, dans l'Océan indien, d'après le Manuel de Tryon.

\*

## PSEUDOLIVA, Swainson, 1840.

(= *Gastridium*, G. B. Sow. 1842 ; = *Pseudodactylus*, Hermannsen 1846, non Fitz ; = *Sulcobuccinum*, d'Orb. 1850).

Coquille subglobulcuse, profondément échancrée à la base, munie d'un sillon dorsal, qui aboutit à un denticule saillant sur le contour du labre ; columelle lisse, calleuse.

**PSEUDOLIVA**, *sensu stricto*. Type : *Buccinum plumbeum*, Chemn. Viv.

Test épais. Taille moyenne ; forme ovoïde, ventrue, subglobuleuse ; spire courte, aiguë au sommet, à galbe plus ou moins extraconique ; protoconque lisse, paucispirée, mammillée, à nucléus subdévié ; tours parfois costulés, peu convexes, à sutures subcanaliculées ; dernier tour très grand, ventru, arrondi en arrière, obliquement atténué à la base, généralement lisse, portant au milieu de la surface dorsale un profond sillon spiral, qui aboutit à un denticule sur le contour du labre ; base obliquement déclive, imperforée ou laissant à peine apercevoir une fente ombilicale sous la callosité du bord columellaire, avec une petite carène limitant la zone des accroissements de l'échancrure. Ouverture ovale, anguleuse et canaliculée en arrière, à peu près dépourvue de canal et simplement entaillée à la base par une très profonde échancrure ; labre mince, dilaté, convexe, lisse à l'intérieur, avec un petit denticule saillant vis-à-vis la rainure dorsale, sans sinuosité du côté postérieur ; columelle lisse, largement excavée au milieu, faiblement contournée à droite, du côté antérieur ; bord columellaire très calleux, très large, s'étendant sur la base de l'avant-dernier tour et sur la région ombilicale.

Diagnose complétée d'après l'espèce-type, coll. Dautzenberg, et d'après un plésiotype des sables paléocéniques de Chenay (Marne) : *P. fissurata* Desh. (Pl. VIII, fig. 22), ma coll.

**Pseudoliva**

**Rapp. et diff.** — On distingue *Pseudoliva*, — et d'ailleurs les *Pseudolivinae*, — des *Latronculinae*, par l'existence d'une rainure dorsale aboutissant à un denticule labial. L'espèce-type n'est pas perforée, et les pléiotypes fossiles ont tous la région ombilicale entièrement recouverte par une épaisse callosité, qui ne présente pas le même aspect que celle de la base de *Peridipsaccus* : on n'y aperçoit pas de limbe, et la surface de ce dépôt calleux est uniformément bombée.

**Répart. stratigr.**

CRETACE. — Une espèce bien caractérisée dans les couches supérieures de Peterwardein, en Hongrie : *P. Zitteli* Pethő, d'après un échantillon du Musée paléontologique de Munich, communiqué par M. Zittel.

PALEOGENE. — Plusieurs espèces dans le Landénien des environs de Paris : *P. fissurata* et *prima* Desh. ; et dans le Montien d'Obourg : *P. Elisa*, *elongata*, *canaliculata* Br. et Corn., ma coll. Plusieurs espèces dans le « Midway stage » des Etats-Unis : *P. unicarinata* Aldr., *P. ostrarnpis* Harr., *P. scalina* Heilp., d'après les figures publiées par M. Gilbert Harris [Bull. Amer. Pal. III, 1899].

Eocene. — Une espèce dans les Lignites parisiens : *P. semicostata* Desh., dans le Suessonien et le Parisien : *P. obtusa* Desh., ma coll. Une espèce dans le Texas : *P. fusiformis* Cour., ma coll. ; un fragment douteux dans l'Alabama : *Macron philadelphicus* Gilb. Harr., d'après la figure qui ne représente pas la columelle plissée du Genre *Macron* ; une autre espèce, à sinus labial très visible : *Cominella hatchetigbeensis* Aldr., d'après la figure publiée par M. Gilbert Harris [Bull. Amer. Pal. III, 1899], qui le place dans le Genre *Triumphis*, quoique ce dernier ait un sinus près de la suture, et non pas au milieu du labre.

OLIGOCENE. — Trois espèces dans le Tongrien inférieur de l'Allemagne du Nord : *Purpura nodulosa* Beyr., *Pseudoliva pusilla* Beyr., *P. rudis* von Könen, d'après la Monographie de cet auteur.

EPOQUE ACTUELLE. — L'espèce-type sur le littoral atlantique de l'Afrique, d'après le Manuel de Fischer.

*Buccinorbis*, Conrad, 1865. Type : *Pseudoliva retusta*, Cour. Eoc.

Taille moyenne ; forme globuleuse, subsphéroïdale ; spire excessivement courte, aiguë au sommet, à galbe extraconique ; protoconque paucispirée, lisse, à nucléus dévié et subglobuleux ; tours étroits, sillonnés, à peine convexes, séparés par des sutures canaliculées ; dernier tour arrondi, doliiforme, orné de filets spiraux plus ou moins obsolètes, et d'un sillon basal très profond, qui aboutit au denticule labial ; base convexe, séparée d'un large entonnoir ombi-

**Pseudoliva**

lical par la zone des accroissements de l'échancrure, qui est limitée, du côté de l'ombilic, par un angle saillant, du côté de la base, par un bourrelet obsolète. Ouverture amygdaloïde, anguleuse et munie d'une gouttière en arrière, peu atténuée et profondément échancrée en avant; labre un peu épaissi et lisse à l'intérieur, oblique et muni d'un denticule antérieur, sinueux et subéchancré au-dessus de la suture; columelle lisse, un peu excavée au milieu, amincie et redressée en avant, où elle se termine par une saillie carénée sur le bord columellaire très calleux et très large en arrière, rétréci au bord de l'entonnoir ombilical, sur la paroi interne duquel il se replic.

Diagnose faite d'après l'espèce-type, de Claiborne; et d'après une espèce voisine: *Pseudoliva perspectiva*, Conr. (Pl. VIII, fig. 19-20), de l'Eocène supérieur de Jackson, toutes deux de ma coll.

**Rapp. et diff.** — J'avais d'abord ajouté *Buccinorbis* à la synonymie de *Pseudoliva*; mais, en examinant le type de ce Genre de Conrad, j'y ai constaté des différences constantes avec *P. plumbea*, qui justifient la création d'une Section distincte: d'abord, l'ombilic largement ouvert, par suite d'une déviation du bord columellaire qui n'a jamais la moindre tendance à le recouvrir; ensuite, la faible courbure de la columelle en avant; enfin l'échancrure sinueuse du labre qui, au lieu de se raccorder directement et antécurent vers la suture, fait invariablement un crochet triangulaire, visible par les accroissements jusque sur l'avant-dernier tour, ce qui prouve bien qu'il ne s'agit pas là d'un fait accidentel. La forme de la coquille et son ornementation, contribuent encore à faciliter la séparation des deux groupes, quoique cependant toutes ces différences n'aient pas une importance sous-générique.

**Répart. stratigr.**

SENONIEN. — Une espèce probable, bien ombiliquée, dans le groupe d'Arriator (Inde méridionale): *Pseudoliva subcostata* Stoliczka, d'après la figure publiée par l'auteur.

EOCENE. — Le type et le plésiotype ci-dessus indiqués, dans le « Lignitic stage », le Claibornien et le Jacksonien des Etats-Unis, ma coll. Deux espèces dans l'Australie du Sud: *Zemira præcursor* et *tessellata* Tate, ma coll.

EBURNOPSIS, Tate, 1888.

Type: *E. aulacæssa*, Tate. Eoc.

Taille moyenne; forme globuleuse, ventruc; -spire étagée, assez courte, à galbe à peu près conique; protoconque obtuse, à nucléus

**Pseudoliva**

globuleux ; tours peu nombreux, étroits, bordés à la suture par un large canal excavé, ornés de cordonnets serrés, arrondis et réguliers ; dernier tour très grand, arrondi au-dessus de la carène qui limite la rampe suturale, décline à la base, qui est ornée comme la spire, jusqu'à une fente ombilicale, assez étroite, limitée par une côte spirale un peu plus étroite que les autres, et guillochée par les accroissements successifs de l'échancrure. Ouverture ovale, canaliculée en arrière sur la crête qui borde la rampe suturale, étroitement échancrée à la base ; labre mince, crénelé sur son contour ; columelle très arquée, obliquement tronquée contre l'échancrure ; bord columellaire peu épais, peu large, ne recouvrant pas l'ombilic.

- Diagnose refaite d'après la figure de l'espèce-type, de Muddy Creek (Victoria).

**Rapp. et diff.** — Bien que l'auteur n'indique pas s'il existe un sillon dorsal aboutissant à une petite saillie sur le contour du labre, j'estime que ce Sous-Genre se rapproche beaucoup plus de *Buccinorbis* que d'*Eburna*, auquel le compare M. Tate : la disposition de l'ombilic n'a pas d'analogie avec celle de *Lutrunculus* (= *Eburna*), et le bord columellaire est beaucoup moins calleux. D'autre part, les sutures sont plus largement et plus profondément canaliculées que chez aucune autre forme de *Pseudoliva* ; c'est évidemment ce qui a surtout influé sur le rapprochement qu'a fait M. Tate ; car l'ornementation de la surface suffisait déjà pour inspirer des doutes, tandis que cette ornementation ressemble, au contraire, beaucoup à celle de *Buccinorbis*. Il serait intéressant de vérifier si, parmi les sillons qui séparent les côtes spirales, il n'en est pas un plus profond sur la base, qui aboutisse à un denticule labial, non conservé peut-être sur l'échantillon-type.

**Répart. stratigr.**

EOCENE. — L'espèce-type dans le « Lower tertiary » d'Australie, d'après la figure et la description publiées par l'auteur [Trans. Roy. Soc. South. Austr. Oct. 1888].

**NASSIDÆ**

Coquille bucciniforme, plus ou moins échancrée à la base, sans canal ; columelle généralement tordue par un pli antérieur et oblique,

parfois non tordue, ou simplement tronquée en deçà de l'échancrure. Opercule corné, petit, subtrigone, unguiculé, à bords souvent irréguliers ou dentés.

**Observ.** — Comme cette Famille est loin d'être homogène, je suis obligé de la diviser en trois Sous-Familles : 1° *Nassinæ*, Swainson (1840), ne comprenant que des formes caractérisées par leur profonde échancrure basale, par leur ouverture contractée, par leur pli transversal et tordu, par leur columelle excavée ; 2° *Dorsaninæ nobis*, caractérisée par la columelle peu arquée, obliquement tordue, la base étant profondément échancrée ; 3° *Truncariinæ, nobis*, pour quelques coquilles dont la columelle est presque droite, et dont la base est tronquée, sans échancrure et sans bourrelet.

Dans ces conditions, on conçoit que la diagnose, qui doit s'appliquer à la fois à un ensemble de coquilles aussi disparates, manque nécessairement de clarté, parce que les termes ne peuvent être que très vagues, accompagnés d'adverbes tels que « plus ou moins », pour éviter toute exclusion absolue ; au contraire, la diagnose de l'animal et celle de son opercule présentent un ensemble de caractères bien définis, qui justifient le rapprochement que les conchyliologues actuels ont fait entre toutes ces formes. En réalité, si le Paléontologiste n'avait pas, comme terme de comparaison, certaines espèces qui sont encore représentées dans les mers actuelles et qui ont bien un animal avec opercule de *Nassa*, il n'aurait aucune raison pour ne pas classer dans les *Buccinidæ* les *Dorsaninæ* et les *Truncariinæ*, dans le voisinage des *Lutrunculidæ* ou des *Pseudoliridæ* ; car ces deux Sous-Familles de *Nassidæ* ne possèdent précisément pas le principal caractère qui permet de distinguer les *Nassinæ* des *Buccinidæ* : la contraction de l'ouverture vis-à-vis du pli très transverse par lequel se tord la columelle à son extrémité antérieure. En outre, tandis que les *Nassinæ* n'ont commencé à apparaître qu'à dater de l'époque miocène, on trouve des *Dorsaninæ* jusque dans le Paléocène, et des *Truncariinæ* dès l'Eocène ; de sorte que, même au point de vue phylogénique, la séparation de la première Sous-Famille paraît également bien tranchée, quand on ne s'attache qu'à l'étude de la coquille.

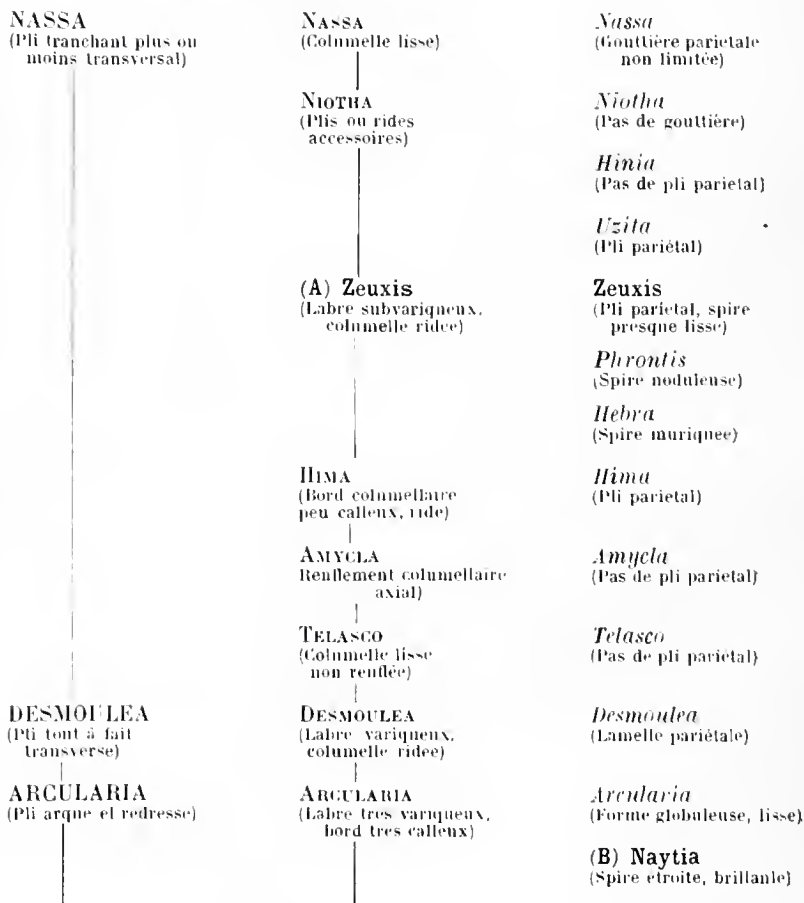
La Sous-Famille *Nassinæ*, qui est la plus importante des trois, par le nombre et par la variété des espèces, est aussi celle dont l'histoire est la plus ingrate ; hérissée de subdivisions génériques ou sous-génériques, créées par des auteurs qui n'ont eu en vue que la forme et l'ornementation de la spire, elle n'offre au Paléontologiste qu'un terrain d'étude très aride, avec des causes d'hésitation permanentes ; son embarras est extrême quand il s'agit de répartir les fossiles, bien connus sous le nom universel de *Nassa*, entre la multitude des Sections proposées pour les espèces vivantes. J'ai cependant essayé de ramener, en la simplifiant un peu, cette classification à quelques groupes bien définis par des différences appréciables et constantes, soit dans leur ouverture, soit dans leur forme générale ; mais j'avoue que je n'ai pu complètement réussir à utiliser le plus grand nombre de ces Sections, de sorte que j'ai dû laisser en dehors de mes citations stratigraphiques une grande quantité d'espèces fossiles, qui pour-

raient peut-être se rapporter à celles de ces Sections que j'ai mentionnées comme n'existant que dans les mers actuelles. Cette question n'a d'ailleurs, — il faut bien le reconnaître, — qu'un intérêt médiocre et secondaire, attendu que la plupart des Paléontologistes, et même beaucoup de Conchyliologues, contiennent, avec raison selon moi, à dénommer simplement *Nassa* presque toutes les coquilles de la Sous-Famille *Nassinæ*, parce qu'elles ont un aspect de similitude auquel on ne peut se tromper.

### Tableau des Genres, Sous-Genres et Sections

\*

*NASSINÆ* (Ouverture contractée, pli fortement tordu).





**CYCLONASSA**  
(Pli nul, columelle  
trouquée)

**ALECTRYON**  
Pli oblique et  
redressé)

**CYCLONASSA**  
(Enorme callosité)

(G) **Alectryon**  
(Spire perlée)

(D) **Aciculina**  
(Spire lisse)

*Cyclonassa*  
(Forme néritoïde)

**Alectryon**  
(Gouttière et pli parietal)

**Aciculina**  
(Gouttière et pli)

\*

*DORSANINÆ* (Columelle peu tordue, limbe basal, large échancrure)

**DORSANUM**  
(Labre non sinueux)

**BUCCINANOPS**  
(Labre sinueux  
en arrière)

**DORSANUM**  
(Columelle  
obliquement plissée)

(E) **Liodomus**  
(Columelle droite)

(E) **Northia**  
(Canal un peu ferme)

(G) **Adinus**  
(Base tronquée)

**BUCCINANOPS**  
(Columelle  
infléchie à droite)

**BRACHYSPHINGUS**  
(Columelle  
non infléchie)

**BULLIA**  
(Columelle non tordue,  
infléchie à gauche)

*Dorsanum*  
(Labre lisse, mince,  
antecurrent)

**Liodomus.**  
(Labre lisse, bordé,  
retrocurrent)

**Northia.**  
(Labre denticulé  
et plissé)

**Adinus**  
(Labre crénelé,  
tangent)

*Buccinanops*  
(Forme  
globuleuse, étagée)

*Brachysphingus*  
(Forme ventrale,  
spire nulle)

*Bullia*  
(Forme ancillaroïde  
spire pointue)

\*

*TRUNCARINÆ* (Columelle droite, tronquée).

**ILYANASSA**  
(Pli saillant, peu oblique,  
puis redressé)

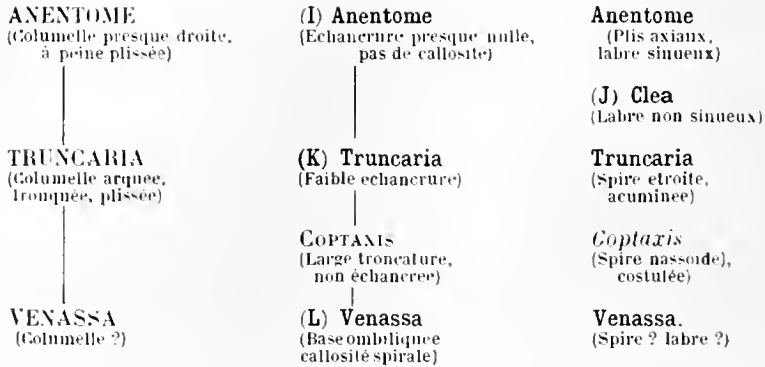
**ILYANASSA**  
(Spire réticulée  
corrodée au sommet)

(H) **Nassodonta**  
(Spire lisse)

*Ilyanassa*  
(Pas de gouttière  
labre plissé)

*Paranassa*  
(Labre crénelé)

**Nassodonta**  
(Labre denticulé,  
épais)



**Genres, Sous-Genres et Sections non signalés à l'état fossile.**

**A.** — ZEUXIS, H. et A. Adams, 1833. — Néotype : *Buccinum crenulatum* Brug. (sec. Fischer). Tryon cite, comme première espèce, *N. tænia* Gm. ; je crois cette opinion préférable, attendu que *N. crenulata* Brug. (non Reeve) est une espèce très incertaine qui ne peut être prise pour type d'un Genre bien défini. On verra ci-après la diagnose de ce Sous-Genre dans la série des formes fossiles, quoique *Zeuxis* n'ait pas encore été trouvé à cet état ; mais les Sections *Phrontis* et *Hebra*, qui en dépendent, sont représentées dans les terrains tertiaires.

**B.** — NAYTIA, H. et A. Adams, 1833. — Type : *Strombus glabratus* Sow. Coquille conique, brillante et pointue, peu ventrue, qui n'a pas du tout le galbe d'*Arcularia* ; cependant j'estime que c'est simplement une Section de ce dernier Genre, attendu que, si la callosité columellaire est beaucoup moins épaisse, elle n'en couvre pas moins tout le test. Le labre est bordé comme chez *Arcularia* ; il y a une étroite gouttière dans l'angle postérieur de l'ouverture. Les frères Adams ont ultérieurement décrit un *Nassa glabrata* qui, à la rigueur, ne fait pas double emploi avec *Strombus glabratus*, parce que c'est un *Aciculina*.

**C.** — ALECTRYON, Monfort, 1810. — Type : *Buccinum papillosum* Lin. Je le conserve comme Genre bien distinct de *Nassa* : outre que l'ornementation a un aspect granuleux ou perlé, qui ne se rencontre pas chez ce dernier, l'ouverture n'est pas contractée en avant, et surtout le pli présente une disposition particulière : il se redresse presque dans l'axe, puis il se termine, ainsi que le bord columellaire, par une tronçature acuminée qui se relie au contour de l'échancrure par l'intermédiaire d'une petite dépression sinueuse ; le labre est épais, non variqueux, faiblement plissé à l'intérieur ; enfin, l'ouverture est munie, dans l'angle inférieur, d'une gouttière étroite et bien limitée par un renflement pariétal. Je n'ai jamais vu de forme fossile qui puisse être rapprochée d'*Alectryon* : celles que M. Dall rapporte à ce Genre appartiennent certainement à d'autres groupes.

**D.** — ACICULINA, H. et A. Adams, 1833. — Néotype : *Nassa vittata* Adams (*sec.* Fischer). Bien que cette coquille ne ressemble guère à *Alectryon*, à cause de sa spire lisse et de sa forme acuminée, je la place comme Sous-Genre de la précédente, à cause de la disposition à peu près pareille de son pli columellaire, qui ne ressemble nullement à celui de *Zeuxis*, auprès duquel Tryon classe *Aciculina*; en outre, le labre est épais et finement plissé à l'intérieur, comme celui d'*Alectryon*. D'autre part, Tryon cite *N. vittata* comme synonyme de *N. maculata* Ad., et il donne *N. anthracina* Garrett comme premier exemple d'*Aciculina*: c'est une espèce sillonnée qui ne diffère pas génériquement de l'autre. Il n'en est pas moins vrai que l'incertitude, qui règne sur les véritables types des Genres proposés par les frères Adams, contribue encore davantage à rendre très vagues les limites de toutes ces subdivisions.

**E.** — LIODOMUS, Swainson *em.* 1840 (= *Bulliana*, Gray 1842). — Type : *Buccinum vittatum* Lin. (*vide* H. et A. Adams 1833, *et sec.* Fischer). Il n'y a pas de très grandes différences entre ce Sous-Genre et *Dorsanum*: toutefois on remarque que la columelle est moins excavée, que le pli est encore moins oblique c'est-à-dire qu'il se redresse davantage vers l'axe; le labre, lisse en dedans, est plus épais, souvent même bordé à l'extérieur; l'échancrure est plus large, plus évasée, et — elle aussi — bordée en dehors. La gouttière de l'angle postérieur de l'ouverture est souvent limitée par une callosité pariétale.

**F.** — NORTHIA, Gray, 1847. — Type : *Buccinum serratum*, Dufresne (= *Bucc. pristis* Desh.; = *Bucc. Northiæ* Gray). Cette coquille à peu près lisse, à sutures excavées, à galbe élancé, est caractérisée par sa columelle peu arquée, tordue en avant par un pli presque verticalement enroulé. L'ouverture, contractée à son extrémité antérieure, se prolonge par une sorte de canal à demi formé, beaucoup plus que chez *Dorsanum*; en outre, le labre a le contour denticulé, ou plutôt pectiné très finement par les plis internes. La région pariétale porte une callosité aplatie et bien limitée qui paraît tout à fait isolée du bord columellaire; sur le cou, la carène s'enroule obliquement, et elle aboutit au bord gauche de l'échancrure profondément entaillée. Tryon indique que ce Genre a été rapproché de *Pusionella* et des *Terebridæ*: mais je crois que sa place est plus rationnellement choisie auprès des *Dorsaninæ*.

**G.** — ADINUS, H. et A. Adams, 1833. — Type : *Bullia truncata*, Reeve. Cette coquille, dont l'habitat n'est pas certain, mais que Tryon attribue à l'Afrique australe, est caractérisée par la troncature complète de l'échancrure basale, qui la rapproche des *Truncariinæ*, par les crénelures internes de son labre, qui s'applique tangentiellement contre l'avant-dernier tour. A part ces différences, elle ressemble beaucoup à *Liodomus*, non seulement par l'aspect de la spire, mais aussi par la callosité pariétale qui contribue à former la gouttière postérieure; elle a la columelle courte et arquée, comme celle de *Dorsanum*.

**H.** — NASSODONTA, H. Adams, 1866. — Type : *N. insignis*, H. Adams. Cette coquille ventrue se rapproche d'*Ilyanassa obsoleta*; mais elle est fluviatile, tandis que l'autre est saumâtre; elle s'en distingue d'ailleurs par son labre épais,

plissé, avec une denticulation en avant. Fischer la place, avec un point de doute, dans le Genre *Canidia* ; je ne puis admettre ce classement, parce que la columelle est excavée et que la base est échancrée. D'autre part, Tryon la ramène dans le Genre *Zeuxis*, ce qui ne me paraît guère plus exact, puisqu'il n'y a pas de torsion columellaire aussi transversale. Je crois plutôt que sa véritable place est comme Sous-Genre d'*Ilyanassa*.

I. — ANENTOME (1), COSSM., 1901 (= *Canidia*, II. et A. Adams, 1861; non Thoms. Col. 1857, *vec* Holmgr. Hym. 1860). Néotype : *C. Jullieni*, Desh. (*sec.* Fischer). Coquille fluviatile, absolument différente des *Nassidae* marins, par sa columelle droite, très obliquement tordue en avant, presque dans l'axe, et par son écancre nulle ; mais l'animal étant, paraît-il, semblable à celui de *Nassa*, je laisse, d'après Fischer, *Canidia* dans la même Famille, en me bornant à corriger le double emploi de nomenclature qui a échappé aux frères Adams. Tryon en fait un Sous-Genre de *Clea*, et il les place tous les deux dans la Famille *Buccinidae*, auprès de *Cominella* ; je préfère l'opinion de Fischer, même au point de vue conchyliologique, attendu que j'ai vérifié sur mon échantillon que *Canidia Helena* (qui est tout-à-fait voisin de *C. Jullieni*) a une ouverture analogue à celle de *Truncaria*, que Tryon lui-même classe dans la Famille *Nassidae*.

J. — CLEA, A. Adams, 1855. — Type : *C. nigricans*, A. Adams. Cette espèce est le seul représentant de *Clea*, que Fischer indique comme Sous-Genre de *Canidia*, et qui en diffère par sa forme plus ventrue, par l'absence d'ornementation, et par son labre vertical, non sinueux en avant. Cette coquille a d'abord été classée dans les *Meluniidae*, à cause de son habitat et de sa couleur brune, et on l'a rapprochée de *Semisinus* ; Tryon l'a ramenée dans les *Buccinidae*, et je suis l'exemple de Fischer, en la plaçant dans les *Nassidae*.

K. — TRUNCARIA, Adams et Reeve, 1848. — Type : *T. flosa*, Ad. et Reeve. Ce Genre n'est représenté, à l'état fossile, que par une forme éocénique, que j'en sépare comme Sous-Genre ; il se distingue de *Nassa* par sa columelle droite, tordue en avant, et tronquée plus bas que l'extrémité du bord opposé ; le labre est amplement dilaté en avant, et dépasse l'échancrure basale, de sorte que l'ouverture n'est nullement contractée comme chez les *Nassinae* ; la forme est étroite, acuminée, le test est épais, les sutures sont canaliculées ; enfin l'ouverture est échancrée en arrière par une étroite gouttière. Ces derniers caractères, distinguent suffisamment *Truncaria* d'*Anentome*, dont la columelle est semblable et qui a aussi la base peu échancrée sur le cou.

L. — VEXASSA, von Martens, 1881. — Type : *Nassa pulvinaris*, v. Martens. Je n'ai aucun renseignement sur cette coquille de l'île Timor. Fischer et Tryon se bornent à mentionner que la base est aplatie, ombiliquée, munie d'une forte callosité spirale. Je ne connais pas de figure qui puisse me fixer sur la forme de la columelle, de l'échancrure, etc...

(1) A privatif ; εντομή, entaille : soit, pas d'échancrure.

## Genre à éliminer de la Famille.

MOLOPOPHORUS, Gabb, 1879. — Type : *Bullia striata*, Gabb. Paléocène ou Danien (Groupe « Téjon » en Californie). Cette coquille a complètement l'aspect de *Cominella*, et je ne puis me décider à le placer auprès de *Bullia*, — dont elle serait un Sous-Genre, d'après Gabb, — attendu que sa columelle est franchement plissée, exactement comme cela a lieu chez *Cominella*; en outre, son labre est appliqué tangentiellement et déprimé au-dessus de la suture. Toutefois, comme je ne puis juger de cette similitude que d'après une figure dont l'exactitude n'est pas garantie, je me borne à indiquer le rapprochement en attendant des matériaux plus certains.

\*

## NASSA, Lamarck, 1799.

Coquille ovale, bucciniforme; ouverture assez large, contractée en avant, sans canal, profondément échancrée à la base, avec un gros bourrelet dorsal; columelle tordue et carénée par un pli antérieur, obliquement transversal.

NASSA, *sensu stricto*. Type : *Buccinum mutabile*, Lin. Viv.  
 (= *Nassacites*, Krüger; = *Nassina*, Gray 1847 *ex parte*;  
 = *Nasseburna*, de Greg. 1890.)

Test peu épais. Taille moyenne; forme ovale, plus ou moins ventrue; spire médiocrement allongée, pointue au sommet, à galbe conique ou légèrement conoïdal; protoconque lisse, paucispirée, subglobuleuse, à nucléus un peu dévié; tours convexes, subtagés à la suture, souvent lisses ou faiblement sillonnés; dernier tour grand, ovale, arrondi à la base qui est toujours sillonnée, imperforée, bien isolée du bourrelet subanguleux formé par les accroissements de l'échancrure. Ouverture ovale, assez courte, avec une étroite gouttière dans l'angle inférieur, complètement dépourvue de canal en avant, simplement tronquée par une large et très profonde échancrure, permettant d'apercevoir verticalement l'intérieur de la co-

quille dans l'axe; labre assez oblique, incliné à gauche de l'axe, du côté antérieur, épaissi, non variqueux, mais plissé par les accroissements loin de son contour, sillonné ou denticulé à l'intérieur, antérieur vers la suture; columelle excavée en arc jusqu'à la torsion antérieure, où elle s'infléchit transversalement, en formant un pli caréné qui contourne l'échancre et qui se termine par une petite saillie, un peu plus bas que l'extrémité du bord opposé; callosité columellaire largement étalée en arrière sur la région ventrale, plus étroite et subdétachée sur la région ombilicale.

51

Diagnose complétée d'après l'espèce-type, échantillons vivants et individus fossiles de l'Astien de Cannes Pl. X, fig. 1-2), ma coll. Protocouque grossie de la même espèce (Fig. 51).



FIG. 51. — *Nassia mutabilis*, Lin.

**Observ.** — A l'exception d'Hermanssen qui cite *Bucc. arcularia* Lin., tous les auteurs ont admis *Bucc. mutabile* Lin., comme type de *Nassa*; d'ailleurs, *N. arcularia* me paraît génériquement voisin de *N. gibbosula*, qui est le type du Genre *Eione* Risso (= *Arcularia* Link., comme on le verra ci-après). En admettant donc que Lamarck ait eu en vue ces deux espèces, quand il a créé le Genre *Nassa*, l'une d'elles ayant été démembrée pour faire partie d'un autre Genre, c'est évidemment *N. mutabilis* qui subsiste comme type. Il est vrai que cette espèce n'est précisément pas ornée comme le sont la plupart des formes de *Nassinæ*, séparées dans d'autres Sections, et dont la surface cancellée ressemble plutôt à une « nasse de pêcheur »; mais ce motif étymologique ne doit avoir aucune influence sur la stricte application des règles de la nomenclature. *Nassinæ* n'est autre chose que *Nassa* avec une désinence différente; quant à *Nasseburna*, M. de Gregorio a proposé ce nom pour des espèces du type de *N. mutabilis*, il est donc complètement synonyme de *Nassa*.

#### Répart stratig.

Eocene. — Une espèce douteuse dans l'Alabama: *N. Calli* Aldr., d'après M. de Gregorio.

Miocène. — Une espèce dans le Tortonien des Landes: *Bucc. ventricosum* Grat. ma coll. Plusieurs espèces dans l'Helvétien et le Tortonien du Piémont: *N. inconstans*, *consimilis*, *dubia*, *precedens*, *crassilabris* Bell., *N. tornata* Doderl., *N. agatensis* Bellardi, d'après la Monographie de cet auteur.

Pliocène. — Plusieurs espèces dans le Plaisancien et l'Astien du Piémont et de l'Italie centrale: *Bucc. mutabile* Lin.; *obliquatum* Br., *B. Bonelli*

**Nassa**

Sism., *N. pulchra* d'Anc., ma coll. L'espèce-type est une variété : *N. Companyi* Font., dans les environs de Perpignan, d'après Fontannes.

EPOQUE ACTUELLE. — Espèces peu nombreuses dans les mers d'Europe, dans l'Océan Indien et les mers de Chine, d'après le Manuel de Tryon.

NIOTHA, H. et A. Adams, 1853. Type : *N. Cumingi*, A. Adams. Viv. ▶

Taille un peu au-dessus de la moyenne; forme globuleuse, ventrue, spire peu allongée, à galbe conique; protoconque petite, paucispirée, à nucléus saillant et à peine dévié; tours élégamment cancelés par des costules obliques, nombreuses, et par des cordons serrés qui y produisent des crénelures; sutures profondes et parfois rainurées; dernier tour grand, arrondi à la base, qui est ornée comme la spire et qui est séparée, par une dépression assez profonde, du cou très court et garni d'un bourrelet très saillant, aboutissant à l'échancrure antérieure. Ouverture subquadrangulaire, large, courte, sans gouttière dans l'angle inférieur, échancrée en avant par une large entaille versante; labre non variqueux, oblique, épaissi et longuement plissé à l'intérieur; columelle peu arquée, faisant un angle très ouvert avec la base de l'avant-dernier tour, tordue en avant par un pli presque transversal qui se prolonge assez loin sur le bord de l'échancrure; au-dessous de ce pli, existent une rainure et quelques plis accessoires, très obsolètes ou même parfois effacés; lamelle pariétale en arrière du bord columellaire, qui est un peu étalé, assez mince, presque détaché du bourrelet antérieur, avec une petite sinuosité vis-à-vis du pli tordu de la columelle.

Diagnose faite d'après une espèce actuelle voisine du type (*N. albescens* Dunk.), et d'après un plésiotype du Plaisancien de Bologne : *Buccinum clathratum* Born. (Pl. IX, fig. 3), ma coll.

**Rapp. et diff.** — On peut, à la rigueur, admettre ce Sous-Genre, et le distinguer de *Nassa s. s.* par la disposition de sa columelle moins arquée, munie de plis supplémentaires, et par l'inclinaison plus transversale du pli supplémentaire, qui se prolonge davantage sur le contour de l'échancrure basale; celle-ci est plus versante et se redresse comme un faux canal; enfin il n'y a pas de

gouttière dans l'angle inférieur de l'ouverture, mais la région pariétale porte une lamelle bien différente de l'épaississement qu'on observe chez *N. mutabilis*. Si l'on compare *Niotha* avec *Alectryon*, on remarque qu'outre l'ornementation différente (cancellée au lieu de granuleuse ou perlée), le pli antérieur est plus oblique, non redressé, et qu'il existe des plis inférieurs, dont on ne constate pas l'existence chez *Alectryon*; enfin il n'y a pas, chez *Niotha*, la gouttière postérieure qui existe chez *Alectryon*.

**Répart. stratigr.**

MIOCENE. — Une espèce dans le Tortonien du Piémont : *N. Emiliana* Mayer, d'après Bellardi.

PLIOCENE. — L'espèce plésiotype ci-dessus figurée, dans le Plaisancien de l'Italie centrale et dans l'Astien des Alpes-Maritimes, ma coll. Une espèce distincte dans le Plaisancien de Biot : *N. bisotensis* Depontaillier, ma coll. (*ex typo*). L'espèce miocénique dans le Messinien d'Italie. *N. Emiliana*, ma coll. Autres espèces dans le Plaisancien et dans l'Astien du Piémont : *N. Contraini* Bell., *N. scalaris* Borson, *N. interdantata* Bon., *N. Ligustica*, *scalarata* Bell., *N. craticulata* Foresti, d'après les figures.

PLEISTOCENE. — Une espèce dans les couches récentes de la Sicile : *N. fearattiensis* Monterosato, ma coll.

ÉPOQUE ACTUELLE. — Un certain nombre d'espèces dans l'Océan indien et dans la Polynésie, d'après le Manuel de Tryon.

*HINIA*. Leach in Gray, 1847.

Type : *Bucc. reticulatum*, Lin. Viv.

Taille moyenne ; forme ovale, peu ventrue ; spire un peu allongée, à galbe conique ou subconoïdal ; protoconque lisse, polygyrée, conoïdale ; tours peu convexes, élégamment cancellés par des côtes axiales presque droites et par des sillons spiraux et réguliers ; dernier tour médiocrement élevé, ovale à la base, sur laquelle l'ornementation se prolonge jusqu'à une rainure assez profonde, isolant le cou qui est très court, gonflé par un bourrelet obsolète et longitudinalement lité. Ouverture ovale, courte, avec une étroite gouttière en arrière, échanerée en avant par une entaille circulaire et versante, permettant d'apercevoir l'enroulement interne de la columelle ; labre épais, un peu oblique, portant à l'intérieur, à quelque distance du contour, une costule axiale, munie de denticules courts et saillants ; columelle très arquée en arrière, droite au milieu, et tronquée en avant par un pli saillant et transversal, au-dessous duquel il y a simplement des



**Nassa**

rides dentiformes, plus ou moins visibles selon les individus ; bord columellaire mince et étalé en arrière, plus calleux et mieux limité du côté antérieur.

Diagnose faite d'après des échantillons de l'espèce-type, de la Manche, et de l'Astien de Cannes (Pl. IX, fig. 8), ma coll.

**Rapp. et diff.** — Cette Section est très voisine de *Niotha* : on ne l'en distingue que par l'absence d'une lamelle pariétale, à la partie inférieure du bord columellaire, et par sa forme moins globuleuse, en général ; en outre, le pli tordu et transversal de la columelle est parfois bifide ou dédoublé, tandis que les plis accessoires sont à peine visibles, ou se réduisent à des rides sur la face du bord columellaire, sans prolongement spiral à l'intérieur de l'ouverture ; enfin le labre est denticulé à l'intérieur, tandis qu'il est plissé chez *Niotha*.

**Répart. stratigr.**

**MIOCÈNE.** — Quelques espèces dans l'Helvétien et le Tortonien du Piémont : *N. flexicostata*, *crebrisulcata*, *confundenda*, *consobrina* Bellardi, d'après cet auteur.

**PLIOCÈNE.** — L'espèce-type dans l'Astien des Alpes-Maritimes, dans le Messinien de Vaucluse, dans le Plaisancien de l'Italie centrale, ma coll. ; dans le Piémont, d'après Bellardi ; une espèce voisine du type, dans les Alpes-Maritimes (ma coll.), et dans toute l'Italie, d'après Bellardi et Foresti : *Buccinum musivum* Br. Plusieurs espèces dans le Piémont : *N. recticostata*, *atava*, *corrugata*, *antiqua* Bellardi, d'après la Monographie de cet auteur. Une espèce dans les couches néogéniques de Java : *N. Verbeeki* Martin, d'après cet auteur.

**ÉPOQUE ACTUELLE.** — L'espèce-type dans les mers d'Europe, ma coll. ; une autre espèce sur la côte Atlantique de l'Amérique du Nord, d'après le Manuel de Tryon.

**UZITA**, H. et A. Adams. 1853. Type : *Buccinum migum*, Brug. Viv.  
(= *Cæsia*, H. et A. Ad. 1853 ; = *Tritia*, Risso 1825, sec. Tryon ;  
= *Schizopyga*, Conr. 1856 ; = *Zaphon*, H. et A. Ad. 1853.)

Taille moyenne ; forme ovo-conique ; spire longue, pointue, à galbe conique ; protoconque lisse, paucispirée, formant un bouton conoïdal, à nucléus obtus et peu saillant ; tours convexes, fortement costulés, avec des cordons spiraux séparés par d'étroites rainures ; sutures profondes, crénelées, parfois subcanaliculées ; dernier tour

assez court, arrondi à la base qui est ornée comme la spire, jusqu'à la rainure profonde qui isole le cou court et gonflé, muni en arrière d'une carène tranchante au bord de la rainure. Ouverture courte, presque circulaire, avec une gouttière postérieure, contractée en avant, à l'origine de l'échancrure qui est étroite, peu versante, très profondément entaillée, et bordée : labre peu oblique, épais, plissé à l'intérieur ; columelle excavée en arrière, droite en avant, transversalement tronquée par un pli tranchant, au-dessus duquel il y a des rides plus ou moins saillantes, avec un pli pariétal limitant la gouttière postérieure : bord columellaire calleux, étroit, détaché de la région ombilicale.

Diagnose faite d'après l'espèce-type (ma coll.), et d'après un plésiotype du Plaisancien de Castell'arquato : *Buccinum prismaticum* Br. (Pl. IX, fig. 4-5), ma coll.

**Observ.** — En présence de l'excessive multiplicité des Sections proposées dans le Genre *Nassa*, et de l'impossibilité de définir les caractères distinctifs de la plupart de ces formes, je suis obligé de réunir ici un certain nombre d'entre elles, et de les désigner sous le nom générique de l'espèce vivante qui se rapproche le plus du fossile que j'y rapporte ; or, *Buccinum mignon* (type d'*Uzita*) étant, en quelque sorte, la réduction actuelle de *Buccinum prismaticum*, j'ai adopté *Uzita* de préférence à *Casia*, qui n'a pas d'analogie aussi grande avec cette espèce fossile. D'autre part, je n'ai pas suivi l'exemple de Tryon qui a repris le nom antérieur *Tritia* Risso, parce que, d'après le témoignage de Hermannsen, cette dénomination est synonyme de *Planaxis* : c'est-à-dire qu'il y a incertitude sur la forme que Risso avait en vue, et dans ces conditions, il est préférable d'adopter un nom postérieur, mais mieux défini.

Le Genre *Zaphon* a pour type *Nassa elegans* Reeve (non Sow.), c'est-à-dire presque spécifiquement l'équivalent de *Nassa fossata*, dont *Casia perpunguis* ne serait que le jeune âge, d'après Tryon, qui cite *N. fossata* comme première espèce de *Tritia* (= *Uzita*) ; toutefois l'ornementation de ces trois espèces est subgranuleuse, et diffère certainement de celle d'*Uzita miga*, de sorte qu'il serait possible de conserver *Casia* (= *Zaphon*) comme Section de *Niotha*, distincte d'*Uzita*. Je n'approfondis pas cette question qui intéresse plutôt les conchyliologistes, attendu que je ne connais pas de forme fossile qui puisse exactement se rapporter à *Zaphon elegans* ou à *Casia perpunguis*, tandis qu'au contraire, j'ai la certitude que *Buccinum prismaticum* est bien l'ancêtre fossile d'*Uzita miga*.

Quant au Genre *Schizopyga* Conrad, Tryon en figure le type : *S. californica*

**Nassa**

Conr., espèce miocénique qui, d'après lui, serait l'équivalent complet de *Cæsia perpinguis* Hinds. Je n'ai pas les éléments d'appréciation nécessaires pour trancher cette question.

**Répart. stratigr.**

**MIOCÈNE.** — Une espèce dans l'Helvétien de la Touraine et de la Vienne, dans le Burdigalien des Landes et dans l'Helvétien du Piémont: *Buccinum flexuosum* Grat. (= *N. intercisæ* Génè), ma coll. Une espèce dans le Tortorien de l'Italie centrale: *N. Bruignonci* Bell., ma coll. Plusieurs espèces dans l'Helvétien du Piémont. *N. omissa*, *augusta*, *Woodi* Bellardi, d'après la Monographie de cet auteur. Une espèce en Californie: *Schizopyga californica* Conrad, d'après la figure du Manuel de Tryon.

**PLIOCÈNE.** — L'espèce plésiotype ci-dessus figurée, dans le Messinien de Vaucluse, dans le Plaisancien des Alpes-Maritimes et de l'Italie, ma coll., dans le Crag de Suffolk, d'après S. Wood. Une espèce voisine dans le Roussillon et le Vaucluse, rapportée à *N. limata* Chenu., ma coll. Une espèce du même groupe dans le Crag de Suffolk et de Belgique: *N. reticosa* Sow., ma coll.

**EPOQUE ACTUELLE.** — Quelques espèces sur les côtes d'Amérique et d'Afrique, d'après le Manuel de Tryon.

**ZEUXIS**, H. et A. Adams, 1853. Néotype: *Buccinum tenia* Gmelin. Viv.

Taille assez grande; pli columellaire earéné; labre variqueux; bord columellaire calleux et ridé; lamelle pariétale.

**PHRONTIS**, H. et A. Adams, 1853. Néotype: *Nassa tiarula*, Kiener. Viv.

Taille au-dessous de la moyenne; forme ventrue; spire peu allongée, étagée et subnoduleuse, à galbe régulièrement conique; protoconque lisse, paucispirée, subglobuleuse, à nucléus en calotte déprimée; tours convexes, subétagés, à sutures peu profondes, ornés de côtes ou de nodosités généralement recoupées par une rainure spirale au-dessus de la suture; dernier tour grand, arrondi à la base, sur laquelle se prolongent les côtes et reparaissent les sillons, jusqu'à la rainure qui sépare le bourrelet existant sur le cou, très gonflé, simplement strié dans le sens longitudinal. Ouverture petite, subtrapézoïdale, avec une petite gouttière dans l'angle inférieur,

**Nassa**

contractée en avant et très profondément échancrée sur le cou ; labre variqueux, oblique, épaissi et crénelé à l'intérieur, portant un denticule antérieur qui contribue, avec le pli columellaire situé en face à contracter l'ouverture ; columelle régulièrement arquée, munie en avant d'un pli tout à fait transversal, mince et saillant, qui fait un angle presque droit avec le bord de l'échancrure ; bord columellaire calleux, ridé, muni d'une lamelle pariétale plus ou moins visible, qui limite la gouttière postérieure, et qui se raccorde autour de celle-ci avec le bourrelet du labre.

Diagnose faite d'après la figure de l'espèce-type, et d'après un plésiotype du Burdigalien de la Gironde : *Nassa Basteroti* Micht<sup>o</sup>. (Pl. IX, fig. 15-16), ma coll.

**Rapp. et diff.** — Bien qu'il n'y ait pas de différences très importantes entre *Phrontis* et *Zeuris*, je l'admets comme Section distincte, surtout à cause de son galbe ventru et noduleux ; le pli columellaire ne se raccorde pas, comme chez *Nassa*, avec le contour de l'échancrure, mais il forme une ligne brisée et anguleuse, presque à 90° ; cette disposition se retrouve aussi chez *N. tenia*, que Tryon cite comme type de *Zeuris*, mais dont la spire est plus régulière et plus allongée.

**Répart. stratigr.**

**MIOCÈNE.** — L'espèce plésiotype ci-dessus figurée, dans l'Aquitaine, ma coll. ; dans l'Helvétien du Piémont, d'après Bellardi ; quelques autres espèces dans divers gisements de l'Italie : *N. senilis* Doderl., ma coll., *N. Bowerbanki* Mich<sup>o</sup>, *N. turgidula* Bellardi, d'après cet auteur. Une espèce voisine, dans le Bassin de Vienne : *N. viudobonensis* Partsch, ma coll. ; deux autres espèces presque lisses, dans les mêmes gisements. *Buccinum Schönni* et *Telleri* Herries et Auinger, d'après les figures de la Monographie de ces auteurs.

**PLIOCÈNE.** — Une espèce caractéristique, dans le Sarmatien de la Russie et dans le Messinien de l'Italie centrale : *N. tumida* Eichw., ma coll. Une espèce voisine, dans le Plaisancien de la Toscane et dans le Messinien de Vaucluse : *N. bufo* Doderl., ma coll., avec une autre dans ce dernier gisement : *N. bolleensis* Tourn., ma coll. Une espèce dans les couches néogéniques de Java : *N. Soudiana* Martin, d'après la Monographie de cet auteur.

**ÉPOQUE ACTUELLE.** — Quelques espèces aux îles Philippines, à Panama, et sur la côte Ouest d'Afrique, d'après le Manuel de Troyon.

**Nassa**

**HEBRA**, H. et A. Adams, 1853. Type : *Nassa muricata*, Quoy et G. Viv.

Taille au-dessous de la moyenne ; forme plus ou moins ventrue ; spire plus ou moins allongée, à galbe conique ; protoconque lisse, paucispirée, conoïdale, à nuelés obtus ; tours convexes, à sutures peu profondes, ornés de costules axiales et de cordons spiraux, dont l'intersection produit des granulations souvent épineuses ; dernier tour grand, arrondi à la base, sur laquelle se prolonge l'ornementation, et qui est séparée, par une profonde rainure, d'un gros bourrelet simplement sillonné dans le sens longitudinal. Ouverture petite, arrondie, munie en arrière d'une étroite gouttière, très contractée en avant, profondément échancrée sur le cou ; labre oblique, extérieurement bordé par une varice saillante, intérieurement crénelé ; columelle peu excavée, faisant un angle arrondi avec la base de l'avant-dernier tour, tordue en avant, presque sans pli caréné, et faisant un angle brisé avec le contour de l'échancrure ; bord columellaire souvent très calleux, muni de deux ou trois rides divergentes au milieu, et d'une ride pariétale mince.

Diagnose refaite d'après un échantillon de l'espèce-type, ma coll. ; et d'après un plésiotype du Pliocène de Karikal : *Zeuxis Bonneti*, nov. sp. (Pl. XI, fig. 18-19), coll. Bonnet.

**Rapp. et diff.** — Outre que cette Section diffère de *Phrontis* par son ornementation muriquée, — ce qui est rare chez les *Nassidæ*, — la saillie de la torsion antérieure de la columelle disparaît presque complètement ; mais elle se rattache encore à *Zeuxis* par son bourrelet au labre, et par l'angle que fait la columelle avec le contour antérieur. Notre plésiotype fossile n'a pas l'ornementation aussi muriquée que le type vivant ; il ressemble plutôt, à ce point de vue, à un *Cancellaria* ou à un *Lampusia* ; mais Tryon a classé, dans la Section *Hebra*, deux espèces (*N. echinata* Ad. et *N. nodulifera* Phil.), qu'il considère comme des monstruosités scalariformes de *N. muricata*, et dont l'ornementation, ainsi que l'aspect général, se rapprochent beaucoup de notre nouvelle espèce.

**Répart. stratigr.**

**PLIOCÈNE.** — L'espèce plésiotype ci-dessus figurée, dans les couches néogéniques de Karikal, coll. Bonnet, ma coll.

**ÉPOQUE ACTUELLE.** — Quatre espèces dans l'Océan indien et aux îles Philippines, d'après le Manuel de Tryon.

HIMA, H. et A. Adams, 1853. Type : *N. incrassata*, Muller. Viv.

Taille au-dessous de la moyenne ; forme et ornementation de *Niotha* ; protoconque lisse, conoïdale, polygyrée, à nucléus petit et déprimé ; tours un peu convexes, à sutures peu profondes ; dernier tour ovale, arrondi à la base qui n'est séparée que par une profonde rainure du cou peu gonflé, muni de funicules obliques, mais dépourvu de carène. Ouverture petite, arrondie, avec une étroite gouttière dans l'angle inférieur, contractée à la naissance de l'échancrure, qui est profonde et versante ; labre à peine oblique, bordé d'une épaisse et large varice externe, plissé à l'intérieur ; columelle excavée, tordue en avant par un pli presque transversal, mince et caréné, au-dessous duquel il existe généralement deux rides obtuses ; pli pariétal limitant la gouttière ; bord columellaire assez mince, peu étalé, bien appliqué en avant.

Diagnose faite d'après l'espèce-type, échantillons actuels, et fossiles de l'Astien de Cannes (Pl. IX, fig. 6-7), ma coll.

**Rapp. et difl.** — C'est principalement par l'épaississement du labre, qui est variqueux à l'extérieur, qu'on peut distinguer ce Sous-Genre des formes dépendant du Sous-Genre *Niotha*, dont la columelle est également ridée, et qui ont, pour la plupart, un pli pariétal ; toutefois, la protoconque a le nucléus beaucoup plus déprimé qu'il ne l'est, en particulier, chez *Usita*, dont la forme et l'ornementation se rapprochent le plus de celles de *Hima*. Quoi qu'il en soit, je répète encore, à cette occasion, que toutes ces trop nombreuses divisions ne sont guère séparées les unes des autres que par des caractères très artificiels ; Fischer a placé *Hima* comme Section de *Zeuxis* ; dans mon tableau de classification, j'avais d'abord placé ces deux formes sur le même rang ; puis, j'ai admis la première comme Sous-Genre de la seconde, parce que cet arrangement m'a paru plus satisfaisant ; mais c'est une pure question d'appréciation.

#### Répart stratigr.

EOCENE. — Une espèce d'Australie : *N. Tatei* T. Woods, ma coll.

MIOCENE. — Plusieurs espèces dans le Tortonien du Piémont : *N. similis*, *Mortilleti* Bell., *N. serraticosta* Bronn, *N. cavata*, *Fischeri*, *textilis* Bellardi, d'après cet auteur.

PLIOCENE. — L'espèce-type dans l'Astien des Alpes-Maritimes, dans le Messi-

**Nassa**

nien de Vaucluse, ma coll., dans le Plaisancien et l'Astien d'Italie, d'après Bellardi. Quelques espèces voisines, dans l'Astien du Piémont : *N. bugelensis* Bell., ma coll., *N. colpedana*, *planicostata*, *turgens* Bell. (= *tumida*, Bell. non Eichw.), *Bucc. angulatum* Br., *N. Sequenzae*, *producta* Bellardi, d'après la Monographie de cet auteur. Deux espèces typiques, dans le Crag d'Angleterre : *N. elegans* (!) Leathes, *N. consociata* S. Wood, ma coll.

POST-PLIOCENE. — L'espèce-type dans les couches récentes de Palerme, ma coll.

EPOQUE ACTUELLE. — Nombreuses espèces dans toutes les mers, d'après le Manuel de Tryon.

AMYCLA, H. et A. Adams, 1853. Néotype : *Bucc. corniculum*, Olivi. Viv.

Taille au-dessous de la moyenne; forme étroite, un peu ovale, allongée; spire pointue, à galbe conique; protoconque lisse, obtuse, conoïdale, à nucléus très petit et peu saillant; tours costulés au début, puis lisses ou à peine ornés, séparés par des sutures linéaires, parfois surmontées d'une strie spirale; dernier tour égal aux trois cinquièmes de la longueur, lisse, à base sillonnée, ovale, non excavée, munie d'un bourrelet peu saillant sur le cou. Ouverture courte, ovale, munie d'une étroite gouttière dans l'angle inférieur, peu contractée en avant, où elle est échancrée par une entaille profonde; labre oblique et variqueux à l'extérieur, plus ou moins finement crénelé à l'intérieur; columelle arquée, tordue en avant par un pli caréné et saillant; bord columellaire calleux, bien limité, portant souvent un renflement axial, qui remplace les rides existant chez les autres Sections du même Genre; pas de ride pariétale.

Diagnose refaite d'après le néotype de la Méditerranée, ma coll., et d'après un plésiotype du Plaisancien de Bologne : *Buccinum semistriatum* Br. (Pl. IX, fig. 17), ma coll.

**Rapp. et diff.** — L'interprétation du Sous-Genre *Amycla* est variable : Fischer le conserve parmi les *Nassa*, et il prend pour néotype *N. corniculum*, espèce

(!) Double emploi avec les espèces portant déjà ce nom (Sowerby et Reeve); à remplacer par **N. Leathesi**, *nobis*.

**Nassa**

méditerranéenne à laquelle on a souvent, quoique à tort, rapporté notre plésio-type fossile (*N. semistriata*); d'autre part, Tryon, qui classe *N. corniculum* et *semistriata* dans le Sous-Genre *Zeuris*, indique *Amycla* dans la Famille *Columbellidae*, et il cite comme exemple *Columbella dermestoides* Lamk., qui a bien la forme de *Nassa*, quoique avec une columelle moins tordue en avant. J'adopte de préférence l'opinion de Fischer, mais je classe *Amycla* auprès de *Hima*, dans le groupe des formes à labre variqueux, dont il se distingue par sa surface presque entièrement lisse, et par son ouverture peu contractée en avant; le renflement axial qui existe souvent sur le bord columellaire, l'absence de pli pariétal, la faible saillie du bourrelet sur le cou, contribuent, en outre, à justifier cette séparation.

**Répart. stratigr.**

**MIOCENE.** — Plusieurs espèces voisines du plésiotype, dans le Tortonien du Piémont: *N. megastoma*, *Pantanelii*, *nitens*, *oblita* Bellardi, d'après cet auteur; l'espèce plésiotype dans l'Italie centrale et le Bassin de Vienne, ma coll.; deux autres espèces dans ce dernier gisement: *N. Haernesii* Mayer, *N. badensis* Partsch, ma coll. Autres espèces du Piémont: *N. neglecta*, *solidula*, *transitans* Bellardi, d'après cet auteur.

**PLIOCENE.** — L'espèce plésiotype ci-dessus figurée, dans le Plaisancien et l'Asien des Alpes-Maritimes, dans le Messinien de Vaucluse, ma coll.; une espèce très voisine dans le Plaisancien de Biot: *N. Cossmanni* Depon-taillier, ma coll. (*ex typo*); une autre espèce dans le Plaisancien du Bolo-nais: *N. cf. dertonensis* Bell., ma coll.; autre espèce sillonnée, dans le Messinien de la Toscane: *N. castrocarenensis* For., ma coll.; dans les envi-rons de Modène: *N. recondita* Mayer, ma coll.; une espèce, également miocénique du Piémont, dans le Messinien de Castrocaro: *Bucc. gigan-tulum* Bou., ma coll.

**PLEISTOCENE.** — Deux espèces dans les couches récentes d'Altavilla et de Ficarazzi; *N. altavillensis* Monteros., *N. Edwardsi* Fischer, ma coll.

**EPOQUE ACTUELLE.** — Mers d'Europe, d'après Fischer.

**TELASCO**, H. et A. Adams, 1853. Néotype: *B. costulatum*, Br. Plioc.

Taille moyenne; forme ovo-conoïdale, peu ventrue; spire médio-cement allongée; protoconque lisse, conoïdale, à tours étroits, à nucléus un peu saillant; tours peu convexes, séparés par des sulures rainurées, ou avec une étroite rampe, ornés de fines côtes axiales, décussés par des sillons spiraux qui séparent des cordonnets aplatis; dernier tour à peu près égal aux deux tiers de la longueur totale, ovale à la base, sur laquelle se prolonge l'ornementation de la spire,



**Nassa**

jusqu'à la dépression non rainurée isolant le cou assez élevé, plus ou moins gonflé, et obliquement funiculé. Ouverture ovale, avec une très étroite gouttière dans l'angle inférieur, non contractée en avant, où elle se termine par une large échancrure, entaillant profondément le cou, et versante à son extrémité; labre obliquement incliné, un peu épaissi à l'extérieur, finement plissé à l'intérieur; columelle presque droite, formant avec la base de l'avant-dernier tour, un angle très ouvert et arrondi tordue en avant par un pli presque transversal, saillant et caréné, parfois dédoublé ou bifurqué, puis contournant le bord de l'échancrure, après avoir subitement changé de direction; bord columellaire lisse dans toute son étendue, avec une ride pariétale contre la gouttière postérieure, assez calleux, bien limité à l'extérieur, aminci en avant à sa jonction avec l'extrémité de la columelle.

Diagnose refaite d'après des échantillons de l'espèce-type (Pl. IX, fig. 12), du Plaisancien de Biot, ma coll.

**Rapp. et diff.** — Quoique Tryon confonde ce Sous-Genre avec *Zeuxis*, sous prétexte que ce dernier n'est que la forme adulte de *Telasco*, je crois que l'opinion de Fischer est plus exacte, si toutefois c'est bien *Bucc. costulatum* que les frères Adams avaient en vue, quand ils ont proposé *Telasco*; en effet, cette coquille a invariablement, à tout âge, la columelle lisse au-dessous du pli supérieur, tandis que *Zeuxis crenulata* a le bord columellaire ridé comme *Hima*; il est vrai que l'ornementation de *Zeuxis* se rapproche davantage de celle de *Telasco costulata*, que son labre n'est guère plus variqueux, et qu'en outre, sa base n'est pas séparée du cou par une rainure. En résumé, *Zeuxis* doit être rattaché à *Hima* ou à *Telasco*, selon qu'on prête plus d'importance aux rides columellaires, ou à la varice labiale et à la rainure du cou. Quel que soit le parti que l'on prenne sur cette question tout à fait dénuée d'intérêt, il est bien évident que, jusqu'à *Telasco* inclus, toutes les formes, vivantes ou fossiles, énumérées dans ce qui précède, appartiennent à peu près au même Genre *Nassa*, et ne se séparent que par des nuances tout à fait fugitives.

**Répart. stratigr.**

MIOCÈNE. — Une variété de l'espèce-type, dans le Tortonien d'Italie : *N. italica* Mayer, et une espèce peu ornée, dans l'Helvétien du Piémont : *N. genitrix* Bellardi, d'après cet auteur.

**Nassa**

PLIOCENE. — La même variété miocénique (*N. italica*), dans l'Italie centrale, ma coll. L'espèce-type, contestée par Bellardi, dans le Plaisancien des Alpes-Maritimes et de la Catalogne, ma coll.

PLEISTOCENE. — L'espèce-type dans les couches récentes de Palerme, ma coll.

EPOQUE ACTUELLE. — Plusieurs espèces confondues avec *Zeuris*, d'après le Manuel de Tryon.

## DESMOULEA. Gray. 1847.

Coquille globuleuse, sillonnée ; columelle fortement ridée ; labre variqueux ; ouverture très contractée ; cou très court et rainuré.

DESMOULEA, *sensu stricto*. Type : *Nassa pinguis*, A. Adams. Viv.

Test pesant. Taille assez grande ; forme globuleuse comme un *Cassis* ; spire courte, à galbe conoïdal ; tours étroits, un peu convexes, séparés par des sutures linéaires et enfouées, ornés de sillons spiraux et de cordonnets aplatis, réticulés par des plis d'accroissement beaucoup plus fins : dernier tour très grand, ventru, arrondi à la base, sur laquelle se prolonge l'ornementation de la spire jusqu'au cou, dont elle est séparée par une dépression spirale profondément rainurée. Ouverture courte, arrondie, à péristome subdétaché, avec une profonde gouttière dans l'angle inférieur, subitement contractée en avant par la saillie et le rapprochement des bords opposés, échanerée à la base en un entonnoir circulaire, qui permet d'apercevoir tout l'enroulement de l'axe de la coquille ; labre oblique, épais et subvariqueux à l'extérieur, crénelé et plissé à l'intérieur ; columelle très courte, faisant presque un angle droit avec la base de l'avant-dernier tour, transversalement limitée par un pli saillant, qui est dans le prolongement du bord de l'échanerure peu versante ; bord columellaire large, calleux, muni de rides irrégulières, dont la dernière limite la gouttière postérieure, complètement détaché en avant de la région ombilicale.

**Desmoulea**

Diagnose complète d'après l'espèce-type, ma coll., et d'après un plésiotype du Plaisancien de Castell'Arquato : *Bucc. conglobatum* Brocchi (Pl. IX, fig. 13), ma coll.

**Rapp. et diff.** — Ce Genre se distingue facilement de *Nassa* et de tous ses Sous-Genres ou Sections, non seulement par la forme subsphérique de la coquille, et par son ornementation, mais encore par son bord columellaire bien ridé, par son échancrure en entonnoir, par son cou extrêmement court, etc., cependant Fischer n'a admis *Desmoulea* que comme un Sous-Genre de *Nassa*; tandis que Tryon l'a érigé au rang de Genre, et je suis son exemple. Hermannsen indique *D. pulchra* Gray, comme type; mais Tryon réunit cette espèce à *N. pinguis*. Quant au plésiotype fossile, il est aussi identique que possible à cette espèce vivante.

**Répart. stratigr.**

**MIOCÈNE.** — Quelques espèces dans l'Helvétien du Piémont *N. perrara*, *pu-poides*, *altilis* Bellardi, *N. pachygaster* Mayer, d'après les figures de la Monographie de Bellardi.

**PLIOCÈNE.** — L'espèce plésiotype ci-dessus figurée, dans l'Astien du Piémont d'après Bellardi, et dans le Subapennin de l'Italie centrale, ma coll.

**EPOQUE ACTUELLE.** — Six espèces sur les côtes d'Afrique et au Japon, d'après Tryon.

ARCULARIA, (Link 1807) Gray, 1847.

(= *Eione*, Risso 1826, non Rafin. 1814)

Spire courte; ouverture à péristome très calleux; pli columellaire peu saillant, redressé en arc vers l'axe; labre bordé; gouttière profondément entaillée dans la callosité pariétale.

ARCULARIA, *sensu stricto*. Type: *Buccinum gibbosum*, Lin. Viv.

Test très épais. Taille au-dessous de moyenne; forme globuleuse, ventrue; spire très courte, pointue, à galbe à peu près conique; protoconque petite, conoïdale, à nucléus obtus et peu saillant; tours convexes, lisses, à sutures peu profondes; dernier tour formant plus des trois quarts de la coquille, envahi par la callosité du péristome sur toute sa face ventrale, arrondi et généralement bossué sur sa sur-

**Arularia**

face dorsale, entièrement lisse, même à la base, qui est convexe, dépourvue de cou et de bourrelet, l'échancrure étant simplement entaillée dans le rebord calleux qui unit, sur le dos, le labre au bord columellaire. Ouverture petite, arrondie, avec une profonde gouttière entaillée dans la callosité pariétale, très profondément et brièvement échancrée en avant ; labre peu incliné, extérieurement bordé par une épaisse bande, lisse à l'intérieur ; columelle arquée, tordue en avant par un pli un peu saillant, recourbé et redressé en arc vers l'axe, sur le contour de l'échancrure basale ; bord columellaire largement calleux et vernissé, étalé sur toute la face ventrale, et rejoignant le bourrelet du labre, aussi bien autour de la gouttière pariétale, que sur le contour supérieur de l'échancrure.

Diagnose complète d'après des individus de l'espèce type, de la Méditerranée et du Plaisancien de Senese (Pl. IX, fig. 9-10), ma coll.

**Rapp. et diff.** — Ce Genre mérite d'être distingué de *Nassa*, à cause de son péristome calleux, et surtout parce que le pli, déjà beaucoup moins transverse, forme une transition avec celui des Genres subséquents. La dénomination *Arularia* Link, adoptée par Tryon, non citée par Fischer, est, en réalité, antérieure à celle de Risso : néanmoins, comme elle n'a été publiée que longtemps après, et seulement par Gray, ainsi qu'en fait foi le supplément à l'index d'Hermannsen (1852), j'aurais, comme Fischer donné la préférence à *Eione*, si ce nom n'avait déjà été employé avant Risso, par Ratinesque, pour un Genre de Mollusques qui ne paraît pas se confondre avec la coquille que Risso a voulu désigner.

**Répart. stratigr.**

**MIOCENE.** — Plusieurs espèces dans l'Helvétien ou le Tortonien de l'Italie : *N. coarctata* Eichw., ma coll., *N. ringicula*, *magnicallosa*, *lucryma*, *defossa* Bellardi, d'après les figures de la Monographie de cet auteur. Une espèce probable dans la Caroline : *N. Johnsoni* Dall, d'après la figure publiée par cet auteur [Tert. Flor. II, p. 241, pl. XIII, fig. 12].

**PLIOGENE.** — Plusieurs espèces dans le Plaisancien et l'Astièn d'Italie : *Bucc. gibbosulum* Lin., ma coll., *N. Soldanii* Bellardi, d'après cet auteur. Une espèce dans les couches néogéniques de Java : *N. Thersites* Brug., d'après la Monographie de M. Martin.

**EPOQUE ACTUELLE.** — Plusieurs espèces, dans la Méditerranée, sur les côtes de l'Afrique australe, dans l'Océan indien et aux îles Philippines, d'après le Manuel de Tryon.

## CYCLONASSA, Swainson, 1840.

(*Cyclops*, Montf. 1810, non Muller 1785 Crust., nec *Cyclope* Risso 1876 ;  
= *Neritula*, H. et A. Adams 1853 [Plancus] ; = *Nanina*, Risso 1826.

Coquille orbiculaire, déprimée, presque entièrement couverte par la callosité du péristome ; pli à peu près nul ; columelle tronquée à l'échancrure basale ; pas de gouttière pariétale.

CYCLONASSA, *sensu stricto*. Type : *Buccinum neriteum*, Lin. Viv.

Test épais. Taille au dessous de la moyenne ; forme néritoïde, déprimée, aplatie sur la face ventrale, bombée sur la face dorsale ; spire à peu près nulle et sans saillie, à nucléus obtus ; tours peu nombreux, séparés par des sutures linéaires, lisses et croissant rapidement ; dernier tour formant presque toute la coquille, totalement recouvert par la callosité columellaire, sauf une petite partie de la surface dorsale. Ouverture subrhomboïdale, à gouttière profonde et étroite en arrière, largement et obliquement échancrée à la base, dans le bourrelet du péristome ; labre lisse à l'intérieur, très oblique par rapport à l'axe ; columelle arquée en demi cercle, tronquée en avant, mais non plissée ; callosité columellaire énorme, remontant presque jusqu'au sommet, un peu carénée sur le cou.

Diagnose complétée d'après des échantillons de l'espèce-type, de la Méditerranée et du Plaisancien de Bologne (Pl. IX, fig. 41), ma coll.

**Observ.** — La dénomination *Cyclops* Montfort, pas plus que *Cyclope* Risso, qui en est le synonyme estropié, ne peut être adoptée, parce qu'elle ferait double emploi avec un Genre antérieur de Crustacés : c'est donc *Cyclonassa* qu'il faut adopter, puisque *Neritula* n'a été publié que treize ans plus tard, par les frères Adams qui ont exhumé un ancien nom de Plancus.

**Rapp. et diff.** — Il n'y a pas de grande différence entre *Arcularia* et *Cyclonassa* : celui-ci n'est que l'exagération de l'autre, et on passe assez facilement de la première de ces formes à la seconde ; évidemment, *Arcularia* est moins calleux, moins déprimé et a encore la spire saillante ; d'autre part, la columelle de *Cyclonassa* est complètement dépourvue de pli, elle se tronque plus obliquement que chez *Arcularia*, pour former le contour de l'échancrure basale.

**Répart. stratigr.**

PLIOCENE. — L'espèce-type dans le Plaisancien des Alpes-Maritimes et de l'Italie centrale, ma coll., dans l'Astien du Piémont, d'après Bellardi.

PLEISTOCENE. — L'espèce-type dans les sables blancs de Biot (Vaugrenier), ma coll.

EPOQUE ACTUELLE. — Trois espèces, dans la Méditerranée et la Mer Rouge, d'après le Manuel de Tryon.

\*

DORSANUM, Gray, 1847.

(= *Pseudostrombus*, Klein 1853. *vide* Adams 1853).

Coquille allongée, turriculée ; spire étroite, pointue ; columelle tordue par un pli plus ou moins tranverse ; cou portant un limbe encadré de carènes, et correspondant aux accroissements de l'échancrure.

DORSANUM, *sensu stricto*. Type : *Buccinum politum*, Lamk. Viv,

Taille un peu au-dessus de la moyenne ; forme ovale-conique, en général peu gonflée ; spire allongée, turriculée, pointue au sommet, à galbe conique, protoconque lisse, petite, paucispirée, à nucléus papilleux ; tours lisses, ou simplement ornés de deux rangées de nodules, dont l'une contiguë à la suture ; dernier tour ovale, parfois un peu ventru, à base sillonnée et convexe jusqu'au cou, qui est très court, muni d'un limbe plus ou moins large, correspondant aux accroissements de l'échancrure, et compris entre deux carènes inégales. Ouverture ovale, relativement courte, anguleuse avec une étroite gouttière postérieure, dilatée en avant, très largement échancrée à la base : labre oblique, peu épais, lisse à l'intérieur, sauf quelques rares exceptions, antécurrenç vers la gouttière suturale ; columelle excavée en arrière, munie en avant d'un pli incliné à 45°, saillant, tordu, et s'élevant au dessus de l'échancrure au même niveau que l'extrémité du bord opposé ; bord columellaire, lisse, étroit, un peu calleux.

**Dorsanum**

Diagnose complétée d'après l'espèce-type, ma coll., et d'après un plésiotype miocénique de Cestas : *Bucc. subpolitum* d'Orb. (Pl. IX, fig. 22), ma coll.; autre plésiotype du groupe nébuleux : *Bucc. baccatum* (Pl. IX, fig. 20-21), de Burdigalien de Saucats, ma coll.

**Observ.** — La priorité du nom *Dorsanum* n'est pas douteuse, puisque c'est seulement en 1833 que les frères Adams ont exhumé l'ancienne dénomination *Pseudostrombus* Klein, qui comprenait d'ailleurs toutes sortes de formes bien différentes. Quant au choix du type de *Dorsanum*, Hermannsen a désigné *Bucc. politum* Lamk., et *Bucc. lineolatum* Wood; Fischer a adopté, comme exemple, la première de ces deux espèces, mais il ne reprend pas *Dorsanum s. s.*, et il y admet deux sections *Liodomus* et *Adinus*. Quant à Tryon, il donne, à tort, la préférence à *Pseudostrombus*, dont il fait simplement un Sous-Genre de *Bullia*, et il y classe non seulement *Bucc. politum*, mais aussi *Bucc. vittatum* Lin., qui est le type de *Liodomus*, tandis qu'il place dans le Genre *Buccinanops* *Bullia armata* Gray, qui est le représentant actuel des formes noduleuses de *Dorsanum s. s.* On voit, par ce simple exposé, combien les avis sont partagés sur les divisions à admettre dans la Sous-Famille *Dorsaninæ*; et il semblerait en résulter que les nuances qui les séparent ne sont pas bien tranchées : j'ai toutefois adopté la classification de Fischer, tout en l'amendant un peu, parce qu'elle m'a paru plus rationnelle.

**Rapp. et diff.** — *Dorsanum* est classé dans la Famille *Nassidæ*, quoique la coquille soit plutôt buccoïde, à cause des principales affinités de l'animal. L'espèce-type est lisse; mais elle a les premiers tours subcostulés, et chez les plésiotypes fossiles, ces costules persistent davantage, envahissent jusqu'au dernier tour; puis elles deviennent un peu plus arrondies, subnoduleuses chez d'autres espèces, tandis que la surface reste invariablement lisse dans le sens spiral: on passe donc insensiblement de la forme typique et unie, au groupe noduleux, dont nous avons figuré ci-dessus un exemple fossile, et dont il existe encore un représentant dans les mers actuelles (*Dorsanum armatum* Gray). Dans ces conditions, je ne crois pas qu'il soit possible — ni vraiment utile, — de proposer une Section nouvelle pour ces formes noduleuses, quoique en apparence, elles s'écartent beaucoup plus de *D. politum* que *Liodomus* et même *Northia*; car, en examinant attentivement l'ouverture de ces coquilles noduleuses, on n'aperçoit pas de différence avec celles de *Dorsanum*; le seul motif à invoquer, pour les séparer, résiderait donc uniquement dans l'ornementation, et encore celle-ci subit-elle des transformations tellement graduelles qu'on serait embarrassé pour le classement de certaines espèces. Il y a même une forme sillonnée : *Buccinum Veneris* Faujas, du Burdigalien de la Gironde, qui exigerait la création d'une troisième subdivision!

Un certain nombre d'espèces du groupe noduleux ont été classées, par Bellardi, avec *Nassa miocenica* dans son genre *Cyllenina*; c'est une grave erreur, qu'on reconnaît facilement, en comparant cette dernière espèce avec *Bucc. bac-*

**Dorsanum**

*catum*; sans doute, l'aspect extérieur de ces deux coquilles a un peu d'analogie; mais, si l'on examine l'ouverture, on ne trouve, chez *B. baccatum*, aucune ressemblance avec la callosité postérieure et échancrée de *Cyllenina*. Aussi Bellardi, observateur habile, à qui cette différence ne pouvait échapper, a-t-il lui-même établi, dans son Genre *Cyllenina*, plusieurs séries dont la première seule appartient sûrement au Genre en question; la plupart des autres sont des *Dorsanum* du groupe noduleux, et c'est ici qu'on les retrouvera mentionnées.

**Répart. stratigr.**

MIOCÈNE. — 1<sup>o</sup> *Forme typique*. — Plusieurs espèces dans le Burdigalien de l'Aquitaine: *B. subpolitum* d'Orb., *B. Deshayesi* Mayer., ma coll. Une espèce dans l'Helvétien d'Orthez: *Buccinanops æquistriatum* G. Dollé., ma coll.

2<sup>o</sup> *Forme sillonnée*. — Une grande espèce dans le Burdigalien de la Gironde: *B. Veneris* Faujas, ma coll.

3<sup>o</sup> *Forme noduleuse*. — Plusieurs espèces dans l'Aquitainien et le Burdigalien de la Gironde et des Landes: *B. baccatum* Bast., *B. duplicatum* Sow., ma coll.; cette dernière dans le Sarmatien de la Russie et de la Hongrie, ma coll. Plusieurs espèces dans le Bassin de Vienne: *B. grundense* Høern. et Auinger, ma coll., *B. ternodosum*, *nodosocostatum* Hilber, *B. Suessi*, *Neumayri* Høernes et Auinger, d'après les figures de la Monographie de ces auteurs. Deux espèces dans l'Helvétien du Piémont: *Buccinum Haueri* Mich<sup>l</sup>., *Cyllenina orulata* Bellardi, d'après cet auteur.

PLIOCÈNE. — Une variété de *B. duplicatum*, dans l'Astien des Alpes-Maritimes, ma coll. Plusieurs espèces dans le Plaisancien et l'Astien du Piémont: *Cyllenina recens*, *irregularis*, *subumbilicata*, *Sismonda* Bellardi, d'après les figures de la Monographie de cet auteur. Une espèce dans les couches néogéniques de Java: *Dors. Ijidamareuse* Martin, d'après cet auteur.

ÉPOQUE ACTUELLE. — Une espèce en Patagonie et sur les côtes de la République Argentine, ma coll.

**BUCCINANOPS, d'Orbigny, 1841.**

(= *Pseudostrombus*, Klein 1753, *pro parte*; = *Bullia*, Gray 1835, *pro parte*;

= *Leiodomus* Swainson 1840, *pro parte*)

Coquille ovale, polie, à sutures comblées par un dépôt émaillé; labre aigu, sinueux en arrière; columelle arquée, à bords très calleux en arrière, à peine tordue en avant, terminée en pointe. Type: *Bucc. cochlidium*, Kiener. Viv.



**Buccinanops**

**BRACHYSPHINGUS**, Gabb, 1869. Type : *B. sinuatus*, Gabb. Paléoc.

Test très épais. Taille un peu au-dessus de la moyenne ; forme ventrue, ovale ; spire courte, souvent réduite à un simple bouton saillant ; tours convexes ou anguleux, lisses, à sutures généralement accompagnées d'une rampe ; dernier tour très grand, formant presque toute la coquille chez les plésiotypes éocéniques, sans ornements, à galbe arrondi en arrière, ovale à la base qui porte en avant une bande dorsale, formée par une double et légère sinuosité des stries d'accroissements ; limbe basal large, un peu excavé, limité par un angle subcaréné et par la collosité columellaire. Ouverture ovale, dilatée, avec une gouttière postérieure évasée, sans canal ni cou en avant, et largement entaillée par une profonde échancrure ; labre assez mince, lisse à l'intérieur, arqué en profil, avec une faible saillie antérieure, sinueux en arrière au-dessus de la suture ; columelle lisse, très excavée, un peu tordue en avant, terminée en pointe aiguë au-dessus de l'échancrure ; bord columellaire épais et très calleux, couvrant une grande partie de la base du dernier tour, et même une partie de l'avant-dernier, au delà de la suture.

Diagnose faite d'après la figure de l'espèce-type, et d'après un plésiotype éocénique de Claiborne : *Ancilla subglobosa* Conrad (Pl. IX, fig. 23), ma coll.

**Rapp. et diff.** — J'avais d'abord classé *A. subglobosa* et *Bucc. patulum* dans le Genre *Buccinanops*, bien qu'ils n'aient pas tout à fait le galbe extérieur de *B. cochlidium* Kiener, qui est d'ailleurs extrêmement variable ; ces espèces fossiles sont plus régulièrement ovales que la coquille vivante, leur spire forme, sur le contour postérieur du dernier tour, une petite saillie comparable à un bouton pointu. Puis, en étudiant la figure de *Brachysphingus sinuatus* Gabb, j'ai constaté que cette espèce était complètement assimilable aux deux formes éocéniques précitées ; de sorte que j'en ai conclu que *Brachysphingus* pouvait être admis comme Sous-Genre de *Buccinanops*, dont il serait l'ancêtre, et dont il diffère par sa forme plus ovale, par sa columelle encore moins infléchie.

On ne peut rapprocher *Buccinanops*, de *Pseudoliva*, à cause de l'absence d'une rainure dorsale, remplacée ici par une simple bande, correspondant, comme chez *Ancilla*, à une double inflexion des stries d'accroissement. D'autre part, la

**Buccinanops**

columelle étant lisse et dépourvue de plissements obliques, on ne peut placer *Buccinanops* dans le voisinage d'*Ancilla*, comme l'avait fait Conrad, probablement parce qu'il ne s'en rapportait qu'au galbe, qui en effet semblable à celui de *Baryspira*; en outre, l'échancrure est beaucoup plus profondément entaillée chez *Buccinanops*.

**Répart. stratigr.**

PALEOGENE. — Deux espèces dans les couches postcrétaciques (groupe « Tejon ») de Californie : *Bucc. liratum* et *Brachysphingus sinuatus* Gabb, d'après cet auteur [Pal. Calif. II, p. 1869, p. 156, pl. XXVI, fig. 35].

EOCENE. — Outre le plésiotype américain ci-dessus figuré, une espèce dans le Bartonien des environs de Paris et d'Angleterre : *Bucc. patulum* Desh., ma coll.

BULLIA, Gray, 1835 (*vide* H. et A. Adams, 1853). Type : *Bucc. lavis-simum*, Gmelin. Viv.

(= *Aucillopsis*. Conrad, 1863.)

Taille moyenne; forme ancilloïde, ou ovoïdo-conique; spire aiguë, à galbe conique ou un peu extraconique; tours peu convexes, parfois excavés ou bordés à la suture, qui est comblée par la callosité pariétale; ornementation subcostulée sur les premiers tours, tandis que les derniers sont lisses; dernier tour égal aux deux tiers de la longueur totale, ovale, atténué à la base qui porte une bande dorsale correspondant à une double inflexion des stries d'accroissement, et à une minuscule saillie sur le contour du labre; limbe basal presque plan, calleux, limité à l'extérieur par un léger rebord à peine saillant, séparé du bord columellaire par une dépression ombilicale. Ouverture lancéolée, ou peu dilatée, avec une gouttière entaillée dans la callosité suturale, profondément échancrée à la base; labre assez mince, presque vertical, avec un petit denticule antérieur, sinueux au-dessus de la suture, et se prolongeant par des stries antécurentes sur la callosité suturale; columelle lisse, arquée sans torsion antérieure, infléchie vers la gauche à son extrémité, terminée par une lame mince et aiguë au-dessus de l'échancrure; callosité du bord columellaire peu large, épaissie vers la région pariétale et rejoignant le rebord infrasutural, rétrécie en pointe du côté anté-

**Buccinanops**

rieur. et séparée du limbe par la dépression ombilicale, qu'elle recouvre partiellement.

Diagnose complétée d'après la figure de l'espèce-type, et d'après des pléiotypes éocéniques de l'Alabama et du Texas : *Ancillaria scamba* Conr. (Pl. IX, fig. 14); *Anaulax ancillopsis* Heilp. (Pl. IX, fig. 24); tous deux de ma coll.

**Rapp. et diff.** — Ce Sous-Genre se distingue de *Buccinanops s. s.* non seulement par son galbe plus élancé et plus pointu au sommet, mais encore par sa columelle moins tordue, infléchie à gauche à son extrémité antérieure, et aussi par son rebord infrasutural, analogue à celui des *Olicidæ*. Toutefois la coquille de *Bullia* se distingue de celles de cette dernière Famille : par l'absence de plis à la columelle, par son échancrure basale plus profonde, enfin par l'ornementation des premiers tours de sa spire.

En ce qui concerne la dénomination *Ancillopsis*, j'ai précédemment indiqué [Essais, III, p. 43] qu'elle doit être considérée comme synonyme de *Buccinanops*; à cette époque, en effet, je n'avais pas encore établi les caractères distinctifs de *Buccinanops* et de son Sous-Genre *Bullia*. C'est bien à ce dernier Sous-Genre que doivent être rapportées les formes éocéniques que Conrad avait en vue, quand il a proposé *Ancillopsis*, attendu qu'elles ne présentent aucune différence sectionnelle quand on les compare à *B. laxissima*.

**Répart. stratigr.**

**Eocene.** — Deux espèces dans le « Lignitic stage » des Etats-Unis : *Buccinanops ellipticum* Whitf. et *Anaulax ancillopsis* Heilp., ma coll. Deux autres espèces dans le Claibornien de l'Alabama : *Ancill. scamba* Conr., *A. plicata* Lea, ma coll.

**Miocène.** — Une espèce dans les « Sooke Beds » de l'île Vancouver : *Bullia buccinoides* Merriam, d'après la figure donnée par cet auteur [Proc. Calif. Acad. Sc. 3<sup>e</sup> ser. 1899, pl. XXIII, fig. 5].

**Epoque actuelle.** — Quelques espèces sur les côtes de l'Afrique australe, d'après le Manuel de Tryon.

\*

ILYANASSA, Stimpson, 1866.

Coquille ovale ou ventrue ; spire sillonnée, généralement corrodée au sommet ; pli très saillant et arqué en avant ; échancrure faible.

ILYANASSA, *sensu stricto*.

Type : *Nassa obsoleta*, Say. Viv.

Taille moyenne ou au dessous; forme ovale, un peu ventrue; spire peu longue, corrodée au sommet par suite de l'habitat saumâtre de l'animal; tours presque plans, à sutures profondes, ornés de sillons spiraux, séparant des rubans aplatis qui sont légèrement perlés par des accroissements curvilignes; dernier tour grand, ovale à la base qui est ornée comme la spire; cou nul, un peu excavé à la place du bourrelet, et limité par une crête oblique. Ouverture ovale, sans gouttière postérieure, médiocrement échancrée en avant; labre peu épais, légèrement oblique, finement plissé à l'intérieur; columelle très excavée en arc de cercle, jusqu'au pli antérieur qui est saillant, puis arqué avant de se raccorder avec le contour de l'échancrure; bord columellaire un peu étalé, lisse.

Diagnose refaite d'après l'espèce-type, ma coll.

**Rapp. et Diff.** — Cette forme s'écarte tellement d'*Alectryon*, auprès de qui la classe M. Dall, que je suis d'avis d'en faire un Genre distinct, et même de le classer dans la Sous-Famille *Truncariinae*, à cause de sa faible échancrure basale. Il est vrai que la columelle n'est pas aussi tronquée en avant; le pli se relie au contour supérieur d'une manière différente de celle qu'on observe chez *Truncaria*. D'autre part, l'ornementation, la couleur et la corrosion de la spire qui indiquent une dégénérescence saumâtre, distinguent complètement *Ilyanassa* des autres *Nassidae*.

**Répart. stratigr.**

MIOCENE et PLOCENE. — Une espèce voisine du type, et sa variété, dans la Caroline du Nord : *Ilyan. granifera* Conrad, et *Bucc. sexdentatum* Conr., d'après la citation (sans figure) de M. Dall. [Tert. Flor. II, p. 239].

EPOQUE ACTUELLE. — L'espèce-type sur les côtes de la Floride et du Massachusetts, ma coll.; trois autres espèces en Océanie, d'après le Manuel de Tryon.

PARANASSA, Conrad, 1867

Type : *Buccinum aratum*, Say. Viv.

Forme ovoïdo-conique, assez ventrue; spire peu allongée à galbe conique; tours peu convexes, ornés de sillons spiraux assez serrés,

**Ilyanassa**

qui séparent des rubans lisses ; dernier tour grand, arrondi, à base décline, ornée comme la spire ; cou dépourvu de bourrelet. Ouverture médiocre, subovale, sans gouttière postérieure, peu échancrée à la base ; labre épais, crénelé à l'intérieur ; columelle très excavée ; pli peu saillant, arqué en avant, se reliant sans discontinuité avec le contour antérieur ; bord columellaire un peu calleux, peu étalé.

Diagnose faite d'après la figure de l'espèce-type, publiée par M. Dall [*loc. cit.* Pl. XX. fig. 15]. Reproduction de cette figure (Fig. 52).

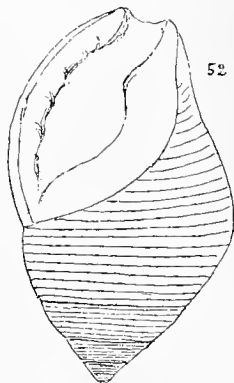


FIG. 52. — *Paranassa arata*, Say.

**Rapp. et diff.** — Cette Section ne se distingue d'*Ilyanassa* que par des caractères tout à fait secondaires : le labre est plus épais, et crénelé au lieu d'être plissé ; la spire ne paraît pas corrodée au sommet ; le cou est un plus formé que chez *I. obsoleta*. M. Dall a repris, par conséquent, la dénomination proposée par Conrad, et dont Tryon ne fait qu'un synonyme d'*Ilyanassa* ; comme je n'ai à ma disposition que des figures pour me former une opinion, j'adopte provisoirement ce classement, et je place *Ilyanassa*, ainsi que sa Section *Paranassa*, dans la Sous-Famille *Truncariinæ*, sans être absolument convaincu que ces deux formes ne seraient pas mieux classées auprès de *Nassinæ*.

**Répart. stratigr.**

MIOCÈNE. — Trois espèces des mers actuelles, dans le Maryland, la Caroline, du Nord et la Virginie : *Bucc. aratum* et *porcinum* Say, *I. isogramma* Dall, d'après cet auteur.

PLIOCÈNE. — Les deux dernières dans la Caroline du Sud, d'après M. Dall.

ÉPOQUE ACTUELLE. — Les trois espèces sur les côtes de la Floride, d'après M. Dall.

**TRUNCARIA, Adams et Reeve, 1848**

Columelle droite, trouquée ; échancrure à peu près nulle : ouverture peu contractée ; labre un peu dilaté, se terminant plus haut que l'extrémité de la columelle. Type : *Bucc. filosum*, Ad. et R.

COPTAXIS, Cossmann, 1901. Type : *Buccinum truncatum*, Desh. Eoc.  
(= *Buccinopsis*, Desh. 1865, non Conrad 1857.)

Taille petite ; forme de *Nassa* ; spire un peu allongée, à galbe conoïdal ; tours convexes, costulés, avec de petits filets spiraux ; dernier tour à peine supérieur à la moitié de la hauteur totale, arrondi à la base, sur laquelle se prolonge l'ornementation de la spire, et qui est totalement dépourvue de cou, la troncature étant seulement garnie d'un petit bourrelet périphérique. Ouverture petite, ovale, sans gouttière postérieure, largement tronquée en avant, sans échancrure, laissant apercevoir l'enroulement interne ; labre à peine oblique, bordé à l'extérieur par une dernière côte variqueuse, faiblement plissé à l'intérieur ; columelle peu arquée, tronquée bien au-dessus de l'extrémité du bord opposé, et lardue par un pli peu saillant, dont on aperçoit l'enroulement à l'intérieur de la coquille ; bord columellaire mince et peu calleux, étalé en arrière.

Diagnose faite d'après l'espèce-type, du Bartonien de Valmondois (Pl. VII, fig. 8-9), coll. de l'École des Mines.

**Rapp. et diff.** — Je ne puis réellement confondre cette petite et rare coquille avec les espèces vivantes du Genre *Truncaria*, dont la columelle ne présente pas tout à fait la même disposition, et surtout dont la spire est complètement différente ; il est vrai que la troncature est semblable, que l'échancrure est également nulle, et que le labre dépasse le bord opposé, chez *Buccinum truncatum* comme chez *Truncaria filosa* ; mais ce sont là les seuls points de ressemblance entre ces deux formes. Aussi, comme Deshayes, avant de rapporter son espèce à *Truncaria*, l'avait dénommée *Buccinopsis*, j'aurais repris ce nom s'il n'avait été antérieurement employé par Conrad. J'ai donc donné un nom nouveau à cette coquille éocénique : *Coptaxis*, qui signifie « axe coupé », et je la classe provisoirement comme Sous-Genre de *Truncaria*. Bien qu'elle ait un peu l'apparence extérieure des *Nassinæ*, elle s'en distingue, comme les *Truncariinæ*, par l'absence d'une véritable échancrure basale ; la troncature qui en tient lieu n'entaille pas, en effet, la surface du cou, et celui-ci est à peu près supprimé. Quant au pli columellaire, il n'est pas visible quand on regarde l'ouverture de face ; il existe néanmoins, et il s'enroule obliquement autour de l'axe ; dans ces conditions, il n'est pas possible d'admettre que cette curieuse petite coquille soit

**Truncaria**

un exemplaire mutilé de *Coptochetus*, malgré l'apparence semblable de l'ornementation.

**Répart. stratigr.**

EOCÈNE. — L'espèce-type ci-dessus figurée, dans les « Sables de Beauchamp », aux environs de Paris, coll. de l'École des Mines. L'autre espèce citée et figurée par Deshayes (*T. mirabilis*) me paraît être un fragment incomplet d'une coquille de *Fusida*, à caual cassé à la base.

**COLUMBELLIDÆ, Troschel.**

Coquille ovale ou turriculée, lisse ou ornée; protoconque paucispirée, subglobuleuse, à nucléus obtus; ouverture rétrécie par le péristome, plus ou moins échancrée à la base, tantôt dépourvue de canal, tantôt terminée par un caual droit et très court; labre généralement épais ou variqueux, crénelé à l'intérieur; columelle peu excavée, tordue en avant, plus ou moins plissée; bord columellaire généralement ridé, indépendamment des plis de la columelle.

**Observ.** — Quoique cette Famille se compose de Genres extrêmement dissimilaires, strombiformes ou turriculés, avec ou sans canal antérieur, qui ne se relient entre eux que par les caractères assez constants de l'ouverture, on n'éprouve pas de grandes difficultés dans le classement des formes qu'elle comprend, et qui ne peuvent se rattacher ni aux *Buccinidæ*, ni aux *Nassidæ*. Parmi les *Buccinidæ*, il n'y a guère que *Tritonidea* dont la columelle soit ridée comme celle de *Columbella*; mais l'ouverture est absolument différente chez ces deux Genres, et la torsion columellaire ne se comporte pas du tout de la même manière. Du côté des *Nassidæ*, l'écart est encore plus grand, même si l'on compare *Columbella* aux membres de cette Famille qui ont le pli antérieur redressé dans l'axe; en effet, outre la forme rétrécie de l'ouverture, *Columbella* n'a jamais une échancrure aussi profonde, ni un bourrelet aussi saillant sur le cou. On voit donc que, même sans tenir compte des différences anatomiques, les caractères définitifs de la coquille sont suffisamment tranchés pour ne donner lieu à aucune confusion.

On peut diviser la Famille *Columbellidæ* en deux Sous-Familles, entre lesquelles il existe cependant quelques formes de transition: *Columbellinæ* Swainson (1840), dépourvues de canal; et *Atilinæ, nobis*, munies d'un caual antérieur, plus ou moins développé, mais rectiligne. Tandis que la première Sous-Famille n'a guère commencé, sauf une exception, à apparaître que dans le Néogène, et

qu'elle est largement représentée à l'Époque actuelle, la seconde comprend surtout des formes tertiaires, débutant déjà dans l'Éocène. Ainsi la phylogénie paraît confirmer la séparation que nous avons eue utile de proposer, d'après l'apparence conchyliologique. Pas plus que chez les *Nassidae*, on ne trouve de *Columbellidae* ancestrales dans le Crétacé : les Genres que l'on y a rapportés appartiennent à une autre Famille.

### Tableau des Genres. Sous-Genres et Sections

\*

#### COLUMBELLINÆ (Canal court ou très court)


<p><b>COLUMBELLA</b> (Pas de canal, columelle fortement ridée)</p>	<p><b>COLUMBELLA</b> (Labre variqueux, ouverture étroite)</p>	<p><i>Columbella</i> (Stromboïde, sillonée)</p> <p>(A) <i>Amphissa</i> (scalariforme)</p> <p><i>Alia</i> (étroite, lisse)</p> <p><i>Conidea</i> (ovoïde, courte)</p> <p>(B) <i>Microcithara</i> (Coniforme, costulée)</p> <p>(C) <i>Meta</i> (Conique, lisse)</p>
<p><b>MITRELLA</b> (Pas de canal, columelle peu crenelée)</p>	<p><b>MITRELLA</b> (Labre non variqueux, ouverture dilatée)</p>	<p><i>Mitrella</i> (Élancée, lisse)</p> <p>(D) <i>Nitidella</i> (Olivoïde, lisse)</p>
<p><b>ANACHIS</b> (Faible canal, columelle plus ou moins ridée)</p>	<p><b>ANACHIS</b> (Labre variqueux, ouverture étroite)</p>	<p><i>Anachis</i> (Costulée ou treillisée)</p>
<p><b>ASTYRIS</b> (Labre variqueux, ouverture élargie)</p>	<p><b>ASTYRIS</b> (Labre variqueux, ouverture élargie)</p>	<p><i>Astyris</i> (Conoidale, lisse)</p>
<p><b>TURRICOLUMBUS</b> (Labre variqueux, ouverture courte)</p>	<p><b>TURRICOLUMBUS</b> (Labre variqueux, ouverture courte)</p>	<p><i>Turricolumbus</i> (Turriculée, décussée)</p>
<p><b>STROMBINELLA</b> (Labre noueux, ouverture courte)</p>	<p><b>STROMBINELLA</b> (Labre noueux, ouverture courte)</p>	<p><i>Strombinella</i> (Terebriforme, costulée, suture bordée)</p>
<p><b>ALCIRA</b> (Canal très court, columelle plissée, non ridée)</p>	<p><b>ALCIRA</b> (Labre mince, ouverture ample)</p>	<p><i>Alcira</i> (Ovale, presque lisse)</p>
<p><b>STROMBOCOLUMBUS</b> (Canal rudimentaire, columelle sans plis ni rides)</p>	<p><b>STROMBOCOLUMBUS</b> (Labre bordé, ouverture étroite)</p>	<p><i>Strombocolumbus</i>. (Stromboïde, noduleuse)</p> <p>(F) <i>Bifurcina</i> (Marginelloïde, luisante)</p>



\*

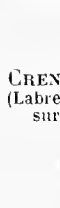
## ATILINÆ (Canal droit, plus ou moins long)

**ATILIA**  
(Canal bien formé,  
columelle plissée).



**ÆSOPUS**  
(Columelle avec lamelle)

**ATILIA**  
(Labre variqueux  
surface lisse)



**CRENISUTURA**  
(Labre subvariqueux,  
surface ornée)



**ÆSOPUS**  
(Labre épais,  
surface striée)

*Atilia*  
(Canal court, échancré)

*Macrurella*  
(Canal long, peu  
échancré)

*Crenisutura*  
(Canal long, non  
échancré)

*Scabrella*  
(Canal court, peu  
échancré)

*Æsopus*  
(Forme gibbeuse)

## Genres, Sous-Genres et Sections, non signalés à l'état fossile.

**A.** — AMPHISSA, H. et A. Adams, 1853. — Type : *Columbella versicolor*, Sow. Extrêmement voisine de *Columbella s. s.*, cette Section n'en diffère réellement que par la forme plus étagée de sa spire ; Fischer indique, en outre, que le labre n'est pas épaissi ni crénelé, mais simplement sillonné : en comparant les échantillons des deux espèces-types, je n'y ai pas constaté de différences à ce point de vue.

**B.** — MICROCITHARA, Fischer, 1884. — Type : *C. harpiformis* Sow.. Cette Section ne diffère de *Columbella s. s.* que par sa forme biconique, à spire tout à fait courte ; le labre forme, vers la suture, une saillie avec gouttière, qui rappelle vaguement *Columbellina* d'Orb., de sorte que Tryon, qui n'avait probablement à sa disposition qu'une figure de ce dernier Genre crétacique, a rapporté *C. harpiformis* à *Columbellina*. On verra ci-après que cette assimilation n'est pas admissible.

**C.** — META, Reeve, 1859. — Type : *C. Philippinarum*, Reeve. C'est encore une Section dont l'utilité ne se faisait guère sentir : elle ne diffère de *Columbella s. s.* que par son galbe tout à fait conique, par son labre vertical et plissé à l'intérieur, par sa surface lisse.

**D.** — NITIDELLA, Swainson, 1840. — Type : *C. nitida*, Lamk. Quoique cette espèce lisse ait une forme de *Marginella*, à spire peu allongée, son ouverture assez ample, sa troncature basale non échancrée, sa columelle droite, son labre non variqueux, peu crénelé à l'intérieur, la rattachent plutôt à *Mitrella* qu'à *Columbella*, près duquel la placent presque tous les auteurs.

**E.** — ALCIRA, H. Adams, 1860. — Type : *A. elegans*, H. Adams. Coquille lisse comme *Astyris*, ou obtusément sillonnée, se distinguant toutefois par son canal plus long, tronqué sans échancre, par sa columelle plissée, non ridée, par son

labre mince et lisse à l'intérieur. Je ne puis la rapporter à *Anachis*, qui est généralement orné et je crois qu'il y a lieu de lui faire une place à part dans cette famille: Fischer et Tryon ont également signalé le peu d'affinité qu'elle présente avec les autres formes de *Columbellidae*.

**F.** — BIFURCINA, Fischer, 1884. — Type: *C. bicanalifera*, Sow. Petite coquille qui forme, à elle seule, une Section se rattachant à *Strombina* par son péristome bordé, par son dernier tour stromboïdal, par sa spire courte et conique; mais qui en diffère par l'échancrure postérieure du labre, par l'absence de gibbosités sur la surface dorsale du dernier tour, vernissé comme la spire, par sa columelle faiblement plissée en avant, au point où elle se tord pour s'infléchir à droite. Je ne connais aucune forme fossile qui puisse en être rapprochée.

**G.** — ESOPUS, Gould, 1860. — Type: *E. Japonicus*, Gould. Coquille gibbeuse, qui n'a pas été figurée par l'auteur, et au sujet de laquelle il m'est difficile de me faire une opinion. Fischer la rapproche de *Comidea*; quant à Tryon, il la place tout à fait à la fin de la Famille *Columbellidae*, en signalant la particularité que présente la columelle, qui porte une lamelle vitreuse. Je suis provisoirement cet exemple, faute de matériaux plus complets; toutefois je crois utile de faire remarquer que M. Dall [Report on the Results of dredging in the Gulf of Mexico, II, p. 194, Pl. XXIX, fig. 3] rapporte à ce Genre une espèce des côtes de la Floride (*Seminella Stearnsi* Tryon), dont la figure représente une petite coquille étroite, à large ouverture, tronquée sans échancrure, à tours un peu convexes, finement striés, bordés à la suture; la columelle, peu sinueuse, paraît lisse, le sommet semble obtus; la base, obliquement déclive est dépourvue de cou, et le bord columellaire est étroit, peu calleux: cela ne ressemble guère à la diagnose d'*E. japonicus*.

#### Genres à éliminer de la Famille.

COLUMBELLINA, d'Orb. 1843. — Type: *C. monodactylus*, d'Orb., du Néocomien inférieur. Labre prolongé en arrière par une digitation saillante et canaliculée; ouverture étroite, tronquée sans canal ni échancrure à la base; columelle peu sinueuse; bord columellaire plissé.

COLUMBELLARIA, Rolle, 1861. — Type: *Cassis corallina*, Quenst., du Séquanien. Ouverture étroite, canaliculée dans l'angle inférieur, tronquée à la base; columelle plissée.

ZITTELLIA, Gemmellaro, 1870. — Type: *Z. cypræiformis* Gemm., du Séquanien. Ouverture étroite échancrée en arrière, subcanaliculée en avant; bord columellaire très étalé.

Ces trois Genres secondaires ont été rapprochés, par Zittel, des *Columbellidae* à cause de leur apparente similitude avec la forme extérieure de *C. mercatoria*; comme le premier (*Columbellina*) a existé jusqu'à la partie supérieure du Crétacé, que le second (*Columbellaria*) a encore des représentants dans le Crétacé inférieur, il n'y aurait pas d'impossibilité à admettre que ce soient des formes

ancestrales de *Columbellidæ*. Mais l'ouverture ne présente pas une affinité suffisante pour en justifier le rapprochement dans cette même Famille. Aussi l'opinion de Fischer, qui a en a fait une Famille nouvelle, comprise entre *Ranella* et *Cassis*, me paraît-elle plus conforme à la réalité, — et c'est ce classement que j'ai adopté. On retrouvera donc cette Famille dans une Livraison ultérieure.

\*

### COLUMBELLA, Lamk. 1799.

(= *Columbus*, Montf. 1810 ; = *Columbellarius*, Dum, 1807.  
see. Hermannsen).

Coquille stromboïde ; ouverture petite, étroite, sinueuse, tronquée sans canal antérieur, faiblement échancrée à la base ; labre variqueux, crénelé à l'intérieur ; columelle rainurée, outre les rides du bord columellaire, tordue dans l'axe, à son extrémité antérieure.

COLUMBELLA, *sensu stricto*. Type: *Voluta mercatoria*, Lin. Viv.

Test assez épais. Taille au-dessous de la moyenne ; forme stromboïdale, ventrue ; spire courte, peu étagée, à galbe conique ; protoconque lisse, paucispirée, formant un petit bouton subglobuleux, à nucléus obtus ; tours convexes, parfois subanguleux, généralement ornés de rubans spiraux, et parfois faiblement crénelés par les accroissements ; dernier tour égal aux trois quarts de la hauteur totale, ovoïdo-conique, subanguleux en arrière, à base obliquement atténuée et ornée comme la spire, jusqu'au cou qui est extrêmement court, gonflé par un bourrelet obtus et obliquement sillonné.

Ouverture assez allongée, très étroite et sinueuse, munie en arrière d'une gouttière bien creusée, et tronquée en avant, sans le moindre canal, par une échancrure peu profonde ; labre obliquement incliné, épais, variqueux, muni à l'intérieur d'un rebord plus gonflé au milieu, et crénelé sur toute sa hauteur ; columelle un peu excavée en arrière, munie au milieu de rainures spirales qui séparent des plis assez saillants à l'âge adulte, tordue en avant et redressée

**Columbella**

dans l'axe, à son extrémité antérieure ; bord columellaire peu calcaireux en arrière, formant en avant une crête ridée, plus ou moins saillante, séparée, par une large excavation, de la columelle qui vient se perdre à la base de cette crête.

Diagnose complétée d'après des échantillons de l'espèce-type, de la Méditerranée ; et d'après un plésiotype du Pleistocène de Vaugrenier, près de Biot : *Voluta rustica* Lin. (Pl. X, fig. 3), ma coll.

**Observ.** — Il ne paraît y avoir aucun doute au sujet du type de *Columbella* s. s. ; tous les auteurs admettent *Voluta mercatoria* Lin ; il en résulte que plusieurs formes, qui ne diffèrent de ce type que par des caractères peu importants, en ont été séparées sous des noms qu'on peut admettre, à la rigueur, comme de simples Sections du Genre principal. C'est à l'une de ces Sections, comme on le verra plus loin, que doivent être rapportées les formes fossiles, que M. Sacco a classées comme *Columbella* ; il en résulte que nous n'avons à enregistrer que très peu d'espèces fossiles appartenant absolument à la Section-type. *Columbus* est un synonyme évident de *Columbella*, ainsi que *Columbellarius*, d'après Hermannsen.

**Répart. stratigr.**

**PLIOCENE.** — Une espèce dans les couches de la Floride : *C. rusticoides* Heilp. [Trans. Wagner free Inst. 1887, p. 81, pl. VIII, fig. 9]. Une autre espèce dans les couches néogéniques de Java : *C. bandagensis* Mart., d'après la Monographie de cet auteur.

**PLEISTOCENE.** — Une espèce, encore vivante dans la Méditerranée, fossile dans les sables quaternaires des Alpes maritimes et de la Sicile : *V. rustica* Lin., ma coll.

**EPOQUE ACTUELLE.** — Nombreuses espèces dans toutes les mers, d'après le Manuel de Tryon.

Alia, H. et A. Adams. 1853. Type : *Col. carinata*, Hinds. Viv.

Taille au-dessous de la moyenne ; forme étagée sur les derniers tours, qui sont carénés au-dessus de la suture ; surface entièrement lisse ; spire assez courte, à galbe plus ou moins conique ; dernier tour supérieur à la moitié de la hauteur totale, atténué et subexcavé à la base qui porte quelques sillons obliques, jusque sur le cou presque nul, non gonflé. Ouverture subrhomboïdale, à bords à peu près pa-

**Columbella**

rallèles, avec une gouttière postérieure, peu profonde ; labre peu oblique, un peu arqué, subvariqueux à l'extérieur, crénelé sans saillie médiane à l'intérieur ; columelle à peine plissée et tordue, peu exaavée en arrière ; bord columellaire faiblement ridé, sans crête saillante.

Diagnose complétée d'après un échantillon de l'espèce-type, et d'après un plésiotype du Plaisancien de la Toscane : *Buccinum curtum* Dujardin (Pl. X, fig. 1), ma coll.

**Rapp. et diff.** — Beaucoup plus étroite et moins strombiforme que *Columbella* s. s., cette Section mérite d'en être séparée ; la surface est lisse, et même brillante ou vernie chez les individus vivants ; lelabre est moins oblique, moins contracté à l'intérieur, de sorte que l'ouverture paraît un peu moins étroite et moins sinueuse.

**Répart. stratigr.**

**MIOCÈNE.** — Plusieurs espèces dans l'Helvétien et le Tortonien du Piémont : *C. ringens*, *inflata*, *abbreviata* Bell., *C. bellardensis*, *conidea*, *scalata* Sacco, d'après la Monographie de cet auteur ; l'espèce plésiotype ci-dessus figurée, avec toutes ses variétés, dans la Touraine, le Bassin de Vienne et l'Aquitaine, ma coll. Une espèce plus allongée, dans l'Helvétien de la Touraine : *C. turonica* Mayer, ma coll.

**PLIOCÈNE.** — L'espèce plésiotype, dans le Plaisancien d'Italie, et dans le Messinien de Vaucluse, ma coll. Une espèce dans les couches néogéniques de Java : *C. palabuanensis* Martin, d'après la Monographie de cet auteur.

**EPOQUE ACTUELLE.** — Plusieurs espèces sur les côtes d'Amérique et en Australie, d'après le Manuel de Tryon.

**CONIDEA.** Swainson, 1840.

Type : *C. discors*, Gm. Viv.

(= *Brachelirella*, Sacco 1889 ; = *Pyrene*, Bolten 1798, in Adams 1853).

Taille au-dessous de la moyenne ; forme ovoïde ; spire généralement courte, parfois obtuse au sommet, à galbe conoïdal et subulé ; tours peu convexes, lisses, non étagés, à sutures linéaires, très étroits et se recouvrant plus ou moins ; dernier tour très grand, ovale, atténué ou même légèrement exaavé à la base, qui est très faiblement sillonnée ; cou à peu près nul, à peine gonflé. Ouverture

**Columbella**

étroite, à bord parallèles, avec une gouttière dans l'angle postérieur, souvent étranglée quand les tours se recouvrent; extrémité antérieure tronquée sans canal, avec une échancrure petite et assez profonde; labre un peu oblique, subvariqueux à l'extérieur, contracté au milieu et crénelé à l'intérieur; columelle presque droite, à peine tordue et plissée en avant; bord columellaire calleux, ridé, sans crête antérieure.

Diagnose complétée d'après l'espèce-type, et d'après un plésiotype à spire un peu pointue, du Tortonien de Saubrigues: *C. precedens* Bell. (Pl. X, fig. 4-5), ma coll.

**Rapp. et diff.** — Très voisine de la Section *Alia*, celle-ci s'en distingue par sa spire non étagée, généralement courte et obtuse au sommet, en tous cas conoidale et subulée; elle s'écarte davantage de *Columbella s. s.*, et elle forme une transition avec *Mitrella*. Mais le labre est encore variqueux, l'ouverture est étroite, à bords parallèles, et la forme n'est pas élancée comme celle de *M. scripta*. Il y a lieu d'y réunir *Brachelixella* Sacco, qui est représenté par une coquille miocène, à spire encore plus courte que celle de l'espèce-type: les autres caractères sont identiques. Quant à *Pyrene* Bolten, il n'a été repris qu'en 1833, par les frères Adams; c'est donc une dénomination postérieure, en fait, à *Conidea* (1840).

**Répart. stratigr.**

MIOCENE. — Une espèce (type de *Brachelixella*) dans l'Helvétien du Piémont: *C. Klipsteini* Mich<sup>n</sup>, d'après la Monographie de M. Sacco. L'espèce plésiotype ci-dessus figurée, dans le Tortonien des Landes, ma coll., et du Piémont, d'après M. Sacco.

PLIOCENE. — Une espèce à spire un peu allongée, dans le Plaisancien des Alpes-Maritimes et de l'Italie centrale: *Mitra turgidula* Br., ma coll.; la même dans le Messinien de Vaucluse, ma coll.

EPOQUE ACTUELLE. — Plusieurs espèces en Océanie, dans l'Océan Indien, sur la côte orientale d'Afrique, aux Indes occid., d'après le Manuel de Tryon.

**MITRELLA, Risso, 1826.**

(non *Mitrella*, Swainson 1840).

Coquille allongée, étroite, sans canal antérieur; ouverture petite, un peu ovale; labre non variqueux; columelle à peine ridée; pas d'échancrure.

**Mitrella****MITRELLA**, *sensu stricto*.Type : *Murex scriptus*, Lin. Viv.(= *Angulatomitrella* et *Arcuatomitrella*, Sacco, 1889).

Taille assez petite ; forme étroite, subulée ; spire longue, aiguë, lisse, à galbe conique ; protoconque paucispirée, formant un petit bouton à nucléus obtus et peu saillant ; tours presque plans, séparés par des sutures linéaires : dernier tour au plus égal à la moitié de la longueur totale, non ventru, ovale, atténué et à peine creusé à la base qui n'est pas sillonnée, sauf quelquefois sur le cou très court et dépourvu de bourrelet. Ouverture petite, à bords non parallèles, presque dépourvue de gouttière postérieure, sans canal antérieur, tronquée par une échancrure basale qui n'entaille pas le cou ; labre à peu près vertical, non variqueux, crénelé intérieurement sans renflement médian ; columelle droite, non plissée, à peine tordue en avant ; bord columellaire peu calleux, portant quelques rides inégales.

Diagnose complétée d'après l'espèce-type, échantillons vivants, et fossiles du Plaisancien de Biot (Pl. X, fig. 2), ma coll. ; et d'après une espèce plésiotype de l'Astien de Cannes : *C. proluxa* Bell. (Pl. X, fig. 13), ma coll.

**Observ.** — Il n'y a pas à confondre la dénomination appliquée par Risso à l'espèce méditerranéenne, avec celle que Swainson a ultérieurement donnée à un Sous-Genre de *Mitra*. Quant aux Sections *Angulatomitrella* et *Arcuatomitrella*, que M. Sacco a proposées dans l'achèvement de la Monographie de Bellardi, je les trouve tout à fait superflues : l'espèce-type est, en effet, sujette à tant de variations, que l'on pourrait y trouver des exemplaires représentant exactement les formes que M. Sacco a séparées sous ces noms. Il y a lieu de remarquer, d'ailleurs, que *Conidea præcedens* est précisément classé par lui dans la Section *Arcuatomitrella*, tandis que c'est un *Conidea* bien caractérisé ; c'est la meilleure preuve de l'écueil dans lequel on tombe, quand on a égard qu'à la forme extérieure de la coquille pour établir des subdivisions génériques, surtout dans la Famille *Columbellidæ*.

**Rapp. et diff.** — Ce Genre se rapproche beaucoup de quelques Sections de *Columbella*, et surtout de certains échantillons de *Conidea præcedens*, ou même de quelques variétés courtes d'*Alia* ; toutefois, on l'en distingue : par son ouverture plus petite, moins rétrécie ; par son labre non variqueux à l'extérieur ; surtout, par sa columelle à peine tordue, non rainurée ; enfin, par sa forme élancée, à galbe conique.

## Répart. stratigr.

MIOCÈNE. — Une espèce dans l'Helvétien de la Touraine : *Mitrella gracilis* Mayer, d'après MM. Ivolas et Peyrot. Plusieurs espèces dans l'Helvétien et le Tortonien du Piémont : *C. complanata*, *transiens*, *acuminata*, *oblonga* Bell., *C. liquoïdes* Doderl., d'après la Monographie de M. Sacco.

PLIOCÈNE. — L'espèce-type dans le Plaisancien et l'Astien des Alpes-Maritimes (ma coll.) et du Piémont, d'après M. Sacco ; le plésiotype ci-dessus figuré dans l'Astien des Alpes-Maritimes (ma coll.) et du Piémont, d'après M. Sacco ; deux autres espèces dans l'Astien du Piémont et de l'Italie centrale *C. semicaudata* et *erythrostoma* Bon., ma coll., pour la seconde provenance.

PLEISTOCÈNE. — L'espèce-type dans les couches récentes de Palerme, ma coll.

EPOQUE ACTUELLE. — Très nombreuses espèces, dans toutes les mers, d'après le Manuel de Tryon.

ANACHIS. H. et A. Adams, 1853.

Coquille assez petite, costulée, sillonnée ou treillissée ; canal rudimentaire ; labre variqueux ; columelle ridée ; échancrure profonde.

ANACHIS, *sensu stricto*. Type : *Columbella rugosa*, Sow. Viv.  
 (= *Seminella*, Pease 1867 ; = *Mitropsis*, Pease 1867 ;  
 = *Costoanachis* et *Ecostoanachis*, Sacco 1889).

Taille au-dessous de la moyenne ; forme trapue ; spire assez courte, à galbe conique ou subconoïdal ; protoconque obtuse ; tours à peu près plans, souvent étagés par une rampe suturale, ornés de côtes axiales, droites, qui disparaissent quelquefois sur les derniers tours, et de fins sillons spiraux dans les intervalles de ces côtes, persistant parfois quand les côtes s'effacent ; dernier tour grand, assez ventru, arqué à la base, sur laquelle cessent ou s'amincissent les côtes, et qui porte, sur sa surface déclive, des rubans spiraux ou des cordonnets assez serrés, jusque sur le cou court et dénué de bourrelet. Ouverture un peu rétrécie, à bords presque parallèles, avec une étroite gout-



**Anachis**

tière postérieure, limitée par une callosité pariétale, faiblement contractée en avant, où elle se termine par un canal très rudimentaire, échancré à son extrémité ; labre très variqueux, bordé par une côte externe aplatie, entaillée au-dessus de la suture par un très petit sinus ; crénélures internes, jusque vis-à-vis la callosité pariétale opposée ; columelle presque droite, subplissée et infléchie en avant ; bord columellaire fortement ridé.

Diagnose complétée d'après l'espèce-type, et d'après des plésiotypes fossiles : *Cl. Hornesi*, Mayer, (Pl. X, fig. 8), des Faluns de Pontlevoy ; et *Bucc. corrugatum* Br., (Pl. X, fig. 6-7), de l'Astien de Cannes, ma coll.

**Rapp. et diff.** — Avec le Genre *Anachis*, commence à apparaître un canal très rudimentaire à l'extrémité antérieure de l'ouverture ; en outre, la spire est généralement costulée, le labre est invariablement variqueux, comme chez *Columbella* d'ailleurs. En définitive, on est bien obligé de reconnaître qu'il existe des formes intermédiaires, permettant de passer d'une Sous-Famille à l'autre ; mais il n'en est pas moins vrai qu'*Anachis* est, à cause de l'ornementation de la spire, représenté par un ensemble d'espèces assez homogènes, dont la détermination générique ne présente pas de sérieuses difficultés. M. Sacco y a distingué deux Sections : *Costoanachis*, *Ecostoanachis*, dont la nécessité ne paraît pas s'imposer ; il s'agit, en effet, de différences d'ornementation qui ne sont même pas constantes chez la même espèce ; dans la seconde Section, les côtes n'atteignent pas toujours les derniers tours des individus adultes ; je n'ai donc pas cru utile de reprendre ces dénominations. Quant à *Seminella* Pease, dont le type est *C. Garretti* Tryon, j'y cherche vainement des différences génériques ; il en est de même de *Mitropsis* Pease, que Tryon considère, d'ailleurs, comme à peu près synonyme de *Seminella*.

**Repart. stratigr.**

**Eocene.** — Une espèce très douteuse, dans l'Australie méridionale : *Col. funiculata* T. Woods, ma coll.

**Miocène.** — Outre l'espèce plésiotype ci-dessus figurée, dans l'Helvétien de la Touraine, une autre espèce plus étroite : *A. majuscula* Mayer Eymar, d'après MM. Ivolas et Peyrot ; plusieurs espèces dans l'Helvétien et le Tortonien du Piémont : *A. turrata*, *procorrugata*, *parva*, *magnicostata*, *semiplicata* Sacco, *Col. cytherea* Doderl., d'après la Monographie de M. Sacco. Une espèce treillissée, dans le Burdigalien de Méridac (Gironde) : *C. Linderi* Mayer, ma coll. ; une espèce rapportée à *C. corrugata*, dans le Burdigalien et le Tortonien de l'Aquitaine, ma coll. La même dans le Bassin de Vienne, avec plusieurs autres espèces : *A. Haueri* Ilern. et

**Anachis**

Auing., *Col. Dujardini* M. Hørn., *A. Zitteli, austriaca* H. et A., *Col. Bellardii* M. Hørn. d'après la Monographie de MM. R. Høernes et Auing.

PLIOCENE. — Deux espèces dans l'Astien des Alpes maritimes : le plésiotype ci-dessus figuré, et *C. Marie* Depontailhier, du groupe *Ecostoanachis*, ma coll. Une espèce simplement sillonnée, dans le Crag d'Anvers : *C. sulcata* Sow., ma coll. Trois espèces dans le Plaisancien et l'Astien d'Italie : *A. turbinella* et *semicostata* Sacco, *Buccinum corrugatum* Brocchi, d'après la Monographie de M. Sacco. Une variété ventrue de cette dernière, dans les Pyrénées orientales, d'après Fontannes. Une espèce dans le Crag de Suffolk : *Col. sulcalata*, Wood, d'après la figure. Plusieurs espèces dans la Caroline du Sud et la Floride : *A. calosauensis, camax, thitoma* Dall., d'après la Monographie de cet auteur [Tert. Flor. I, p. 156, pl. XII, fig. 3 et 6]. Trois espèces dans la Nouvelle Zélande : *C. varians, pisanioptis, cancellaria* Hutton, d'après la Monographie de cet auteur [Plioc. Moll. N. Z., p. 45, Pl. VI, fig. 16-18].

EPOQUE ACTUELLE. — Plusieurs espèces à Panama dans l'Océan indien et la Polynésie, d'après Tryon.

ASTYRIS, H. et A. Adams, 1863. Type : *Col. rosacea*, Gould. Viv.

Taille assez petite ; forme conique, peu ventrue ; spire médiocrement allongée, subulée, à galbe conique ou légèrement conoïdal ; protoconque paucispirée, obtuse ; tours presque plans, lisses, brillants, séparés par des sutures rainurées ; dernier tour égal à la moitié environ de la longueur totale, arrondi à la périphérie de la base, qui est un peu excavée sur le cou, et munie de quelques sillons obliques. Ouverture courte, assez large, subrhomboidale, avec une faible gouttière postérieure, terminée en avant par un canal rudimentaire et tronqué, avec une échancrure basale assez profonde ; labre subvariqueux, très finement crénelé à l'intérieur, souvent même dépourvu de plis, à profit absolument vertical ; columelle rectiligne en arrière, obliquement coudée en avant, sans apparence de plis ; bord columellaire étroit, calleux, formant une crête un peu saillante, généralement sans rides.

Diagnose refaite d'après la figure de l'espèce-type, et d'après un plésiotype du Miocène du Maryland : *A. communis* Conrad (Pl. X, fig. 14-13), ma coll.

**Anachis**

**Rapp. et diff.** — Fischer classe *Astyrís* comme Section du Sous-Genre *Amphissa*, ce qui me paraît inadmissible, à cause de la proximité d'*Amphissa* et de *Columbella s. s.*, tandis qu'*Astyrís* a plutôt le galbe de *Mitrella*. Quant à Tryon, il en fait un synonyme de *Mitrella*, quoiqu'*Astyrís* s'en distingue par son canal rudimentaire, par son échancrure basale, par ses sutures rainurées, et par son labre moins crénelé, ou lisse à l'intérieur. M. Dall me paraît beaucoup plus près de la vérité, en classant *Astyrís* auprès d'*Anachis*, dans sa Monographie du Tertiaire de la Floride ; c'est, à mon avis, un Sous-Genre qui se distingue du Genre *Anachis* par sa surface lisse, même sur les premiers tours, par son ouverture et son dernier tour plus courts, par son labre moins variqueux, et par sa columelle moins ridée, dépourvue de pli antérieur.

**Répart. stratigr.**

**MIOCENE.** — L'espèce plésiotype ci-dessus figurée, dans le Maryland, ma coll. **PLIOCENE.** — Quatre espèces dans les Marnes de la Caroline du Sud et de la Floride : *Nassa lunata* Say. *Col. fusiformis* d'Orb., *A. profundí* et *multilineata* Dall [Tert. Flor. I, p. 137].

**EPOQUE ACTUELLE.** — Quelques espèces sur les côtes de l'Amérique du Nord et du Spizberg.

**TURRICOLUMBUS, nov. subgen.** Type : *Col. crebricostata*, T. Woods. Eoc.

Taille assez petite ; forme turriculée, étroite ; spire longue, scalaïroïde, à galbe conique ; protoconque globuleuse, lisse, paucispirée, à nucléus obtus et un peu incliné ; tours convexes, à sutures linéaires, ornés de petits plis curvilignes, serrés, croisés par de nombreux filets spiraux ; dernier tour à peine supérieur au tiers de la longueur totale, à base déclive, sur laquelle cessent les plis et se prolongent les filets, jusqu'au cou qui est très court, non gonflé. Ouverture très courte, ovale, avec une faible gouttière postérieure, tronquée en avant par un canal rudimentaire, à peine échancré à son extrémité ; labre épaissi à l'extérieur par une grosse varice, un peu sinueux en arrière, lisse à l'intérieur ; columelle non plissée et dépourvue de rides, faiblement arquée en arrière, très obliquement coudée en avant ; bord columellaire étroit, un peu calleux, bien limité.

Diagnose établie d'après des échantillons de l'espèce-type, de l'Éocène de Muddy Creek (Pl. X, fig. 11-12), ma coll. Protoconque grossie (Fig. 53).



Fig. 53. -- *Turricolumbus crebricostatus*, T. Woods.

**Rapp. et diff.** — Cette jolie coquille a beaucoup d'affinités avec certains *Anachis* treillisés; cependant le galbe turriculé de la spire, la convexité des tours, la brièveté du dernier, l'absence de plis et de rides à la columelle, le peu de profondeur de l'échancrure, justifient la création d'un Sous-Genre distinct, au même titre qu'*Styris*. On pourrait rapprocher aussi *Turricolumbus* de quelques *Coptochetus*; mais, outre que l'ornementation n'est pas du tout semblable, et que la columelle ne se termine pas par un véritable canal, il y a lieu de tenir compte de ce que la protoconque est déprimée, non papilleuse comme celle des *Chrysodomidae*, quoique le nucléus soit un peu dévié, mais sans saillie. Je n'ai pas cru devoir rapporter au même Sous-Genre l'autre coquille éocénique d'Australie, qui est ci-dessus mentionnée, comme un *Anachis* douteux: *C. funiculata* T. Woods, parce que son ornementation a un aspect tout-à-fait différent (funicules spiraux, décussés par de petits plis), et parce que le canal de celle-ci est un peu plus visible.

**Répart. stratigr.**

Eocene. — L'espèce-type dans l'Australie (Victoria), ma coll.

**STROMBINELLA**, Dall, 1896.

Type: *S. acufiformis*, Dall, Olig.

« Coquille étroite, avec une bande suprasaturale, terminée par  
 » une nodosité à la partie inférieure du labre, près de la suture, chez  
 » l'adulte; ornementation costulée comme celle d'*Ana-*  
 » *chis*; ouverture d'*Anachis*. »



Fig. 54. -- *Strombinella acufiformis*, Dall.

Diagnose traduite d'après celle de M. Dall [Desc. of tert. foss. from the Antillean region, 1896: Proc. V. S. nat. Mus. vol. XIX, p. 312. Pl. XXIX, fig. 6]. Reproduction de la figure originale (Fig. 54).

**Rapp. et diff.** — Cette petite coquille a tout-à-fait la forme et l'ornementation de *Terebra*; toutefois M. Dall fait observer que l'ouverture est celle d'*Anachis*; le labre porte, à l'intérieur, quelques plis lirés, la columelle est droite et paraît lisse sur la figure. En tous cas, le nom *Strombinella* n'est pas heureusement choisi; car cette coquille n'a certainement aucun rapport avec *Strombina*, dont elle ne pourrait être le diminutif.

**Anachis****Répart. stratigr.**

OLIGOCÈNE. — L'espèce-type dans les couches oligocéniques de Saint Dominique (*alias* Miocène), d'après M. Dall.

**STROMBOCOLUMBUS. nom. mut.**

(= *Strombina*, Mörch 1859, non Bronn 1849).<sup>34</sup>

Coquille strombiforme, à péristome calleux, à nodosités gibbeuses, irrégulières, sur la surface; canal court, échancré: labre prolongé en arrière, crénelé à l'intérieur, variqueux à l'extérieur; columelle sans pli.

**STROMBOCOLUMBUS, sensu stricto.** Type: *C. lanceolata* Sow. (= *recurra*, Sow. *sec.* Tryon). Viv.

Test épais. Taille moyenne, ou un peu au-dessous; forme biconique, stromboïdale ou columelloïde; spire médiocrement allongée, subulée, à galbe conique; tours plans ou subanguleux, et dans ce cas, chargés de nodosités sur l'angle; dernier tour ventru, portant généralement trois gibbosités noduleuses, l'une au labre, l'autre à l'opposé de l'ouverture, et la troisième sur le dos: base plus ou moins déclive, ornée de sillons écartés qui s'enroulent obliquement sur le cou. Ouverture très rétrécie par un péristome très calleux, allongée et sinueuse, avec une étroite et profonde gouttière postérieure, terminée en avant par un canal court, à peine distinct, échancré à son extrémité: labre épais, variqueux outre la gibbosité inférieure, crénelé à l'intérieur avec une saillie bombée au milieu; columelle rectiligne en arrière, infléchie et incurvée en avant, mais non plissée; bord columellaire très calleux et très étalé en arrière, subdétaché, aminci et rétréci en avant, dépourvu de rides.

Diagnose complétée d'après l'espèce-type, et d'après un plésiotype néogénique de la Martinique: *Col. cf. gibberula* Sow. (Pl. X, fig. 18), ma coll.

**Observ.** — Ainsi que l'ont signalé MM. Bucquoy, Dautzenberg, Dollfus, dans les « Mollusques du Roussillon », la dénomination *Strombina*, proposée par Mörch en 1857, avait déjà été employée par Bronn, en 1849, dans un tout autre

x Bronn ...  
 ans ...

**Strombocolumbus**

sens. La correction de ce double emploi n'ayant pas encore été faite, j'ai dû donner une nouvelle dénomination à ce Genre de la Famille *Columbellidae*.

**Rapp. et diff.** — Ce Genre est évidemment voisin de *Columbella s. s.*; mais on l'en distingue par son canal formé, quoique court, par ses gibbosités strombiformes, par sa columelle lisse, etc.; à part ces différences, certaines espèces ont une réelle analogie avec *Amphissa*.

**Répart. stratigr.**

EOCENE. — Une espèce bien caractérisée, dans le Bassin de Nantes : *S. Dumasi*, COSSM., coll. Dumas [Moll. éoc. Loire inf. T. II, fasc. 2, 1901].

PLIOGENE. — L'espèce vivante ci-dessus figurée, dans les couches néogéniques de la Martinique, ma coll.

EPOQUE ACTUELLE. — Quelques espèces sur les côtes de l'Amérique centrale, au Pérou, aux îles Galapagos, et dans la Papouasie, d'après le Manuel de Tryon.

\*

ATILIA. H. et A. Adams, 1853.

Canal antérieur plus ou moins long; surface lisse ou costulée; columelle faiblement plissée; bord columellaire souvent ridé.

ATILIA, *sensu stricto*. Type : *Mitrella minor*, Scacchi, Viv.  
(= *Columbelopsis*, B. D. D. 1882; = *Tetrazomella*, Bell. 1889;  
= *Climurella*, Sacco 1889, *ex parte*).

Taille au dessous de la moyenne; forme étroite, spire subulée, lisse; tours plans, à sutures profondes; dernier tour peu élevé, peu convexe, subanguleux à la périphérie de la base, qui est un peu excavée et sillonnée, jusque sur le con très court, non gonflé. Ouverture petite, subrhomboïdale, avec une petite gouttière détachée dans l'angle postérieur, contractée en avant et terminée par un canal court, droit, tronqué avec une petite échancrure basale; labre à peu près vertical, épais et variquieux à l'extérieur, crénelé à l'intérieur; columelle presque droite en arrière, plissée ou rainurée en avant, à peine infléchie vers la droite à son extrémité; bord columellaire mince, bien limité à l'extérieur, souvent même par un sillon, muni de plusieurs rides dentiformes en avant.

**Atilia**

Diagnose complétée d'après des échantillons de l'espèce-type, vivants dans la Méditerranée, et fossiles de l'Astien de Cannes (Pl. X, fig. 9-10), ma coll.

**Observ.** — MM. Bucquoy, Dautzenberg et Dollfus [Moll. Rouss. I, p. 77] ont proposé, en 1882, un Sous-Genre *Columbellopsis*, dont le type est *C. minor*, c'est-à-dire précisément l'espèce que tous les auteurs (Fischer, Tryon) admettent comme type d'*Atilia*; la synonymie est donc évidente, et elle ne peut s'expliquer que par une interprétation différente du nom *Atilia*, d'ailleurs non mentionné dans le texte précité. En ce qui concerne *Tetrastomella* Bellardi, et une partie des espèces citées dans le Sous-Genre *Clinurella* Sacco, je n'aperçois absolument aucune différence avec *Atilia*, et je me demande pourquoi M. Sacco a créé ou admis autant de dénominations nouvelles, sans chercher d'abord à établir une assimilation avec les subdivisions proposées par les frères Adams, surtout après avoir dressé préalablement un cadre synoptique des *Columbellidæ*, qui est la première tentative qu'on ait faite d'un classement rationnel de cette Famille.

**Rapp. et diff.** — *Atilia* se distingue de *Mitrella*, qui a, en apparence, le même aspect extérieur, par son canal plus complètement formé, quoique assez court, par son ouverture plus quadrangulaire, par son labre variqueux à l'extérieur, par ses sutures plus profondes, souvent rainurées. Si on le compare à *Astyris* qui a aussi la surface lisse, le labre épais, et dont le canal est rudimentaire, on trouve néanmoins que l'ouverture est bien plus étroite et plus rhomboïdale, que la columelle est plissée, que le galbe de la spire est plus turriculé, etc.

**Répart. stratigr.**

**Eocene.** — Deux espèces dans le Suessonien et le Parisien des environs de Paris; *Triton augustus* (1) Desh., *Col. biarata* Cossm., ma coll. Une espèce dans la Loire-Intérieure: *C. hordeola* Cossm., coll. Bourdot. Deux espèces dans le Claibornien et le Jacksonien des Etats-Unis: *Fasciolaria elevata* Lea, *Col. turricula* Whitf., ma coll. Une espèce à Muddy Creek (Victoria): *C. cenozoica* T. Woods, ma coll.

**Miocène.** — Plusieurs espèces dans l'Helvétien et le Tortonien du Piémont: *Tetrastromella crassilabris*, *inedita*, *teres*, *addita* Bell., T. *miopedemontana* Sacco, d'après la Monographie de cet auteur; une autre espèce classée comme *Clinurella* par M. Sacco: *Col. Borsoni* Bell. dans le Tortonien des Landes et de l'Italie centrale, ma coll.

**Pliocène.** — Outre le pléistotype ci-dessus figuré, des Alpes-Maritimes, ma coll., plusieurs espèces dans le Piémont: *Tetrastomella astensis* Bell., T. *villaverdiensis* Sacco, *Clinurella vialensis* Sacco, d'après la Monographie

(1) L'espèce miocénique, décrite par M. Sacco, doit, quoiqu'elle appartienne à un autre Sous-Genre, changer de nom; **Macrurella Saccoi**, *nobis*. Avant de décrire l'espèce parisienne comme *Columbella*, j'avais eu la précaution d'écrire à Bellardi, pour m'informer s'il n'existait pas antérieurement un *C. angusta* avec lequel *C. angusta* Desh. aurait fait double emploi; il m'avait répondu négativement, et en fait, l'espèce de M. Sacco (1889) est bien postérieure à celle de Deshayes.

**Atilia**

de cet auteur. Une espèce dans le Messinien de Vaucluse et dans les argilles du Roussillon : *Strombina tetragonostoma* Fontannes, d'après la figure publiée par cet auteur; la même, dans le Plaisancien de la Catalogne, d'après Almera et Bofik.

EPOQUE ACTUELLE. — Une partie seulement des espèces désignées comme *Atilia*, dans le Manuel de Tryon qui y a réuni des *Mitrella* et des *Astypis*; le classement serait à réviser complètement, à ce point de vue; mais cette révision sortirait du cadre paléontologique de cet ouvrage.

**MACURELLA**, Sacco, 1889. Néotype : *Fusus nassoides*, Grat. Mioc. (= *Orthurella*, Sacco 1889).

Taille au-dessus de la moyenne; forme fusôide, subulée, peu ventrue; spire longue, pointue au sommet, à galbe extraconique; protoconque lisse, pancispirée, subglobuleuse, à nucléus obtus, sans saillie, obliquement dévié; tours assez étroits, lisses, presque plans, séparés par des sutures rainurées; dernier tour inférieur à la moitié de la hauteur totale, peu ventru, ovale, arrondi à la base qui n'est excavée que vers le cou droit, long, à peine gonflé, orné de sillons obliques sur toute sa hauteur. Ouverture subrhombôïdale, à bords presque parallèles, munie d'une étroite gouttière subdétachée dans l'angle inférieur, contractée et rétrécie à la naissance du canal, qui est un peu allongé, presque droit, parfois légèrement incurvé, et toujours un peu dilaté à son extrémité, où il est tronqué presque sans aucune échancrure; labre faiblement incliné à droite de l'axe, du côté antérieur, variqueux à l'extérieur, crénelé à l'intérieur, sans aucun renflement médian; columelle rectiligne, à peine infléchie à droite en avant, munie au milieu d'une rainure spirale et peu oblique, qui sépare un pli tordu, visible seulement quand l'ouverture est mutilée; bord columellaire lisse, peu calleux, formant une mince lamelle détachée de la base et du con, se terminant en pointe effilée contre le canal.

Diagnose refaite d'après des échantillons de l'espèce-néotype, du Plaisancien de Biot (Pl. X, fig. 25), ma coll.

**Observ.** — En créant ce Sous-Genre, M. Sacco n'en a pas indiqué le type: la première espèce décrite est un fragment indéterminable au point de vue gé-



**Atilia**

nérique (*Coll. doliotum* Bell.). Dans ces conditions, je préfère adopter, comme néotype, une autre espèce, que l'auteur y classe d'ailleurs, quoiqu'à la fin, et qui me paraît le mieux en représenter les caractères; en outre, c'est une forme commune, en très bel état de conservation, et il y a toujours avantage à choisir pour types génériques des espèces répandues, aussi parfaites que possible, surtout quant à l'ouverture. En ce qui concerne la dénomination *Orthurella* Sacco, j'avoue que je n'aperçois, chez le type (*Coll. elongata* Bell.), d'autres différences qu'un canal un peu moins incurvé: encore y a-t-il des échantillons de *C. nassoides* qui ont le canal presque aussi droit, et cela dépend de l'âge de la coquille: je réunis donc *Orthurella* à *Macrurella*. Fischer a cité, comme exemple fossile d'*Atilia*: *Murex subulatus* Br., que M. Sacco a classé comme *Tetrastomella* (= *Atilia*); or je ne vois pas de différence générique entre cette espèce et *C. nassoides*: c'est donc dans la Section *Macrurella* du genre *Atilia* qu'il y a lieu de la classer définitivement.

**Rapp. et diff.** — Cette Section se distingue assez aisément d'*Atilia*, non seulement parce que son canal est bien plus long et dilaté à son extrémité, mais encore parce que son bord columellaire, détaché, n'est pas ridé; en outre, l'échancrure basale est encore moins profonde, le galbe de la spire est plus sinueux, extraconique au début, conoidal sur les derniers tours.

**Répart. stratigr.**

**MIOCÈNE.** — Outre l'espèce néotype dans le Tortonien des Landes, du Bassin de Vienne, ma coll., plusieurs espèces dans l'Helvétien et le Tortonien du Piémont: *M. Saccoi* Cossm. (= *C. angusta* Sacco, non Desh. sp.), *M. offerta*, *pronassoides* Sacco, *C. proxima* et *vicina* Bell., d'après la Monographie de M. Sacco. Plusieurs espèces dans le bassin de Vienne: *C. carinata* (1) Hilber, *Anachis Moravica* et *bucciniformis* H. et A., *Mitrella Petersi* Ilaernes et Auinger, d'après ces auteurs.

**PLIOCÈNE.** — L'espèce-néotype dans le Plaisancien des Alpes-Maritimes et de l'Italie centrale, ma coll., dans l'Astien de Cannes, ma coll. Une espèce dans le Plaisancien de la Catalogne: *Murex subulatus* Br., d'après la Monographie de MM. Almera et Bofill.

**EPOQUE ACTUELLE.** — Quelques espèces classées comme *Atilia* par Tryon (*C. subulata* (2) Duclou, *C. hirundo* Gask., etc.), aux Antilles.

**CRENISUTURA**, Cossmann, 1899. Type: *Murex thiara* Brocchi, Plioc. (= *Thiarella*, Sacco 1889, non Swainson 1840).

Taille moyenne, ou un peu au-dessus: forme térébroïde, élancée; spire pointue, allongée, à galbe conique, ou un peu extraconique;

(1) L'espèce d'Hilber, postérieure à celle de Bonelli, doit changer de nom; je propose donc: **Atilia** (*Macrurella*) **Hilberi**, *nobis*.

(2) Cette espèce vivante ne doit pas être confondue avec *C. subulata*, du Néogène, car elle a le canal deux fois plus long; il y a lieu de la dénommer: **Atilia** (*Macrurella*) **longicauda**, *nobis*.

**Atilia**

protoconque de deux tours et demi, convexes, lisses, à nucléus non saillant, subdévié ; tours plans, séparés par des sutures bordées, ornés de costules droites, qui produisent, sur le bourrelet sutural, des nodosités épineuses, et qui sont parfois traversées par des cordons spiraux ; dernier tour un peu inférieur à la moitié de la hauteur totale, subanguleux ou arqué à la périphérie de la base, sur laquelle cessent les côtes, et qui est un peu excavée vers le con, long, droit, marqué de sillons obliques, et absolument dépourvu de gonflement. Ouverture subrhomboïdale, avec une étroite gouttière dans l'angle postérieur, contractée et rétrécie à l'origine du canal qui est long, droit, peu ou point dilaté à son extrémité, trouqué sans aucune échancrure ; labre à peine épaissi, ou très faiblement variqueux, arqué en profil du côté postérieur, intérieurement plissé ou crénelé ; columelle droite sur toute sa hauteur, munie d'un pli imperceptible, visible seulement quand l'ouverture est cassée ; bord columellaire lisse, détaché, peu calleux.

Diagnose complétée d'après des échantillons de l'espèce-type, du Plaisancien de Biot (Pl. X, fig. 21-22, ma coll.

**Rapp. et diff.** — Ce Sous-Genre mérite d'être séparé d'*Atilia*, non seulement parce qu'il a le canal aussi long que celui de *Macrurella*, mais encore parce que la surface est ornée, tandis que même les premiers tours ne le sont jamais chez les précédents ; le pli columellaire a presque complètement disparu, et le labre est à peine variqueux ; enfin, l'échancrure basale se réduit à une troncature transversale de l'extrémité du canal, qui n'est pas dilaté comme celui de *Macrurella*. J'ai été obligé de changer le nom donné par M. Sacco, pour corriger un double emploi évident [V. Revue critique de Paléoz., III, p. 46 ; non repéré à la table alphabétique de 1899].

**Répart. stratigr.**

**MIOCÈNE.** — Deux espèces dans le Tortonien du Piémont : *Thiarella Rocasenda* Sacco, *Col. carinata* Bon., d'après la Monographie de M. Sacco. Une espèce dans le Bassin de Vienne confondue avec le type par Haernes : *C. Bronni* Mayer, d'après Fontannes.

**PLIOCÈNE.** — L'espèce-type dans le Plaisancien des Alpes-Maritimes et de l'Italie centrale, ma coll. ; dans le Piémont, d'après M. Sacco. Une variété dans les argiles de l'Ardèche : *Strombina Torcapeli* Fontannes, d'après la Monographie de cet auteur. L'espèce-type dans le Plaisancien de la Catalogne, d'après MM. Almera et Bofill.

**Atilia**

*SCABRELLA*, Sacco. 1889. Type : *Columbella scabra*, Bell. Mioc.  
(= *Thiarinella*, Sacco 1889 ?).

Taille au-dessous de la moyenne ; forme fusôïde, un peu trapue ; spire pointue, à galbe à peu près conique ; tours plans, costulés, généralement épineux vers la suture qui est étagée par une petite rampe spirale ; dernier tour presque égal à la moitié de la hauteur totale, un peu excavée à la base, sur laquelle cessent les côtes et apparaissent les sillons spiraux, obliquement enroulés sur le cou qui est assez court et décline. Ouverture peu élevée, subtrigone ou quadrangulaire, à bords non parallèles, avec une gouttière dans l'angle postérieur, contractée en avant et terminée par un canal court, tronqué presque sans échancrure à son extrémité ; labre presque droit, subvariqueux, un peu érénelé à l'intérieur ; columelle droite, rainurée ; bord columellaire large, subdétaché, parfois ridé.

Diagnose complétée d'après un plésiotype du Tortonien de Saubrigues :  
*Atilia (Scabrella) Dumasi* nov. sp. (Pl. X, fig. 19-20), ma coll. [voir la description à l'annexe ci-après].

**Rapp. et diff.** — Cette Section diffère de *Crenisutura* par son canal beaucoup plus brièvement tronqué, par son bord columellaire souvent ridé, par ses côtes en général plus épineuses, et par ses tours plus étagés. J'y réunis, non sans hésitation, *Thiarinella* qui, d'après la figure de l'unique espèce (*Fusus comptus* Bronn) paraît être un *Anachis* costulé sans épines, mais dont le canal est plus formé, et se rattache par suite plutôt à *Scabrella*. Il n'est pas impossible qu'un examen plus attentif de cette forme, dont je n'ai pas d'échantillons sous les yeux, justifie la séparation définitive de cette Section, à la suite de *Scabrella* ; mais, tant qu'il n'y a d'autre différence signalée que l'ornementation, je préfère suspendre tout jugement à cet égard.

**Répart. stratigr.**

**MIOCÈNE.** — L'espèce plésiotype ci-dessus figurée, dans les Landes, ma coll.

Trois espèces dans l'Helvétien et le Tortonien du Piémont : *Scabrella proscabra*, Col. *scabra* Bell., *Fusus comptus* Bronn, d'après la Monographie de M. Sacco. Une espèce douteuse dans la Touraine ; *Anachis bacijfera* Mayer, d'après MM. Ivolas et Peyrot.

**PLIOCÈNE.** — L'avant-dernière espèce dans le Plaisancien de la Ligurie, d'après M. Sacco.

---

## ANNEXE

---

### 1° NOTES COMPLÉMENTAIRES RELATIVES AUX TROIS PREMIÈRES LIVRAISONS

\*

#### Première Livraison

### OPISTHOB RAN CHIATA

**SOLIDULA.** — A ajouter :

**PLIOCÈNE.** — Deux espèces, ou variétés de *S. solidula*, dans les couches néogéniques de Karikal, coll. Bonnet, d'après la Monographie de M. Cossmann.

**TORNATELLEA.** — A signaler :

*T. sinudata* du Bordelais n'appartient pas au Miocène, mais à l'Oligocène supérieur, d'après M. Benoist.

**LIOCARENUS.** — A ajouter :

**SENONIEN.** — Une espèce bien caractérisée dans l'Allemagne du Nord : *Auricula ovum* Duj., d'après M. Muller (Unterschenou, Braunsch., 1898, p. 129, pl. XVII, fig. 14-15).

**COLOSTRACON.** Hamlin 1884<sup>(1)</sup>. Type : *C. sinuatum*, Hamlin, Crét.

Ce Genre paraît très voisin d'*Actæonina* ; mais il a la columelle prolongée en forme de bec ; il est possible toutefois que l'ouverture soit mutilée, ainsi que cela arrive souvent pour *A. acuta*, du Rauracien, qui semble alors avoir un canal de *Ceritella*. Il n'y a donc lieu d'admettre ce nouveau Sous-Genre, qui prolongerait l'existence d'*Actæonina* jusque dans les couches supérieures du Crétacé, que sous toutes réserves.

<sup>(1)</sup> Syrian Moll. foss. of M. Libanon, Cambridge, 1884.

## OVACTÆONINA. — A ajouter :

TOARCIEN. — Une espèce probable, dans le Yorkshire : *Act. Kendallii*, Hawell (1896).

HAMLINIA, J. Böhm, 1900. Type : *Natica olivæ*, Fraas. Cén.

« Taille moyenne ; forme ovoïde ; tours embrassants, spire très  
» courte ; suture ascendante sur le dernier tour ; ouverture très élevée,  
» à peine inclinée sur l'axe ; bord columellaire détaché en avant, dé-  
» couvrant la fente ombilicale. »

Diagnose traduite d'après celle de l'auteur [Ueber eret. gastr. vom Libanon und vom Karmel, Z. d. g. ges. Bd. LII, Heft 2, p. 215, fig. 13-15].

L'auteur a séparé ce Genre d'*Actæonina s. s.*, en s'appuyant sur la définition que j'en ai donnée dans la première livraison de mes « Essais » ; mais il ne dit pas quelles sont les différences entre *Hamlinia* et *Cylindrobullina*, dont la diagnose s'applique presque textuellement à la figure de *A. olivæ*. Je ne vois donc, jusqu'à preuve du contraire, d'autre motif de séparer *Hamlinia*, comme Section de *Cylindrobullina*, que l'écart stratigraphique, celle-ci se terminant dans le Portlandien, tandis que la coquille de Syrie est cénomaniennne : or ce n'est pas une raison suffisante, attendu qu'il est probable qu'on en trouvera ultérieurement dans le Néocomien et l'Albien.

## Répart. stratigr.

CENOMANIEN et TURONIEN. — Deux espèces syriennes, outre le type : *A. syriaca* et *marabensis* Whif., d'après M. Böhm.

## TROCHACTÆON. — A ajouter :

CENOMANIEN. — Deux espèces syriennes : *Nerinea abbreviata* Conr., *Phasiarella Absalomis* Fraas, d'après M. J. Böhm [*loc. cit.*].

## BULLA. — A ajouter :

BARREMIEN. — Une espèce à peu près certaine, à Orgon : *B. Cureti* Cossm., d'après l'auteur, coll. Pellat.

## ACROCOLPUS. — A ajouter :

OLIGOCENE. — Une espèce dans le Tongrien de la Ligurie : *Bulla oligoplicata* Sacco, d'après les Monographies de M. Sacco et de M. Rovereto.

## ALICULA. — A ajouter :

PLIOCENE. — Une espèce dans les couches de Karikal : *A. panaulax* Cossm., coll. Bonnet, d'après la Monographie de l'auteur. Il y a lieu de remarquer que le pli tordu, mentionné dans la diagnose, n'existe pas chez l'espèce-type de ce Genre.

BRUNONIA, Muller, 1898.

Type : *B. grandis*, Muller, Sén.

« Coquille grande, non symétrique, étalée, avec des côtes irrégulières, assez élevées, couvrant toute la surface. Sommet pointu, situé en arrière et à gauche. »

Diagnose traduite d'après celle de l'auteur [Unterseen Braunsch. p. 131]. Reproduction de la figure réduite de l'espèce-type (Fig. 55).

FIG. 31. -- *Brunonia grandis*, Muller.

**Rapp. et diff.** — Il est probable que ce Genre est synonyme de *Rhytidopilus*, car je ne puis apercevoir aucune différence générique; seul, l'écart stratigraphique pourrait, quant à présent, justifier une séparation qui disparaîtrait le jour où l'on constatera la présence de formes semblables dans les couches inférieures du système crétacique.

**Répart. stratigr.**

SENONIEN. — Deux espèces dans le Sènonien inférieur du Brunswick : *B. grandis* et *irregularis* Muller, d'après les figures publiées par l'auteur.

\*

## Deuxième Livraison

## E N T O M O T Æ N I A T A

## Prosobranchiata

CERITHIELLA. — A ajouter :

CENOMANIEN. — Deux espèces syriennes : *C. margaritata* et *Blaukenhorni* J. Böhm, d'après cet auteur (*loc. cit.*).

MAZATLANIA Dall (1), 1900.

*Nomen mutatum.*(= *Euryta* Ad., non Gistel).

Voir, à ce sujet, ce qui est expliqué à la page 186 du T. IV (1900) de la « Revue critique de Paléozoologie ».

(1) The Nautilus, Vol. XIV, n° 4.

## MITROMORPHA. — A ajouter :

EOCENE. — Une espèce dans le Tertiaire inférieur d'Australie : *Mitra daphnelloides* T. Woods, d'après M. Tate [Second suppl. to census of tert. Austr., p. 397].

MIOCENE. — Une espèce dans le Redonien (ex-Tortonien, sec. G. Dollf.) de la Loire-Inférieure : *Mitra panaulax*, nov. sp. [Voir l'annexe ci-après, Pl. X, fig. 16-17].

CATENOTOMA. Cossm. 1901. Type : *Pleur. catenata*. Lamk. Eoc.

**Observ.** — Dans la première livraison de la « Faune éocénique du Cotentin. » (p. 23), j'ai définitivement séparé, comme Section de *Surcula*, *P. catenata*, caractérisé par ses chaînettes basales, par son bourrelet plissé à la suture, par son sinus échancré encore plus bas, par son canal un peu moins long, etc.

ENATOMA, Rovereto <sup>(2)</sup>. 1899. *Nomen mutatum.*

(= *Atoma*, Bell. 1875., non *Atomus*, Latreille, 1853).

**Observ.** — Ainsi que je l'ai fait observer dans la « Revue crit. de Pal. », T. III, p. 145, cette correction doit être rejetée, attendu que Latreille a employé *Atomus* dans un tout autre sens, avec une tout autre étymologie que *Atoma* : il n'y a donc absolument aucun double emploi.

## HALIA. — A ajouter :

OLIGOCENE. — Une espèce dans le Tongrien de la Ligurie : *H. præcedens* Pant., d'après un moule peu déterminable. [Rovereto : Illustr. foss. tongr. p. 175, Pl. IX., fig. 14].

ACAMPTOGENOTIA. Rovereto. 1899 [loc. cit]. *Nomen mutatum*

(= *Pseudotoma*. Bell. 1873, non Stephens, Lepid. 1825).

Cette correction ne me paraît pas acceptable : ainsi que je l'ai signalé [Revue crit. Pal. III, p. 145] Stephens a écrit *Pseudotomia*, qui est un diminutif de *Pseudotoma*, exactement comme *Odontostomia*, est un diminutif d'*Odontostoma* ; dans ces conditions, le nom proposé par Bellardi ne fait pas réellement double emploi, et comme il ne prête à aucune confusion orthographique, il n'y a pas lieu de le remplacer.

<sup>(2)</sup> Prime rich. simonim sui Gen. dei Gasteropodi, Gènes (Atti Soc. lig. Sc. nat., Vol. X).

\*

## Troisième Livraison

HETEROEUCLIA, Rovereto, 1899 [*loc. cit.*], *Nomen mutatum.*  
 (= *Euclia* H et A. Adams, non Hübner, Lepidit, 1816).

Même observation que ci-dessus, il s'agit d'*Euclia* qui, orthographiquement, est distinct d'*Euclia*. D'ailleurs, quand même il n'en serait pas ainsi, la correction devient inutile, dès l'instant que l'on peut considérer, comme je l'ai proposé précédemment [Essais, T. III, p. 10] *Euclia* comme synonyme de *Cancellaria*.

PLESIOTRITON. — A ajouter :

EOCENE. — Une espèce d'Australie : *P. Dennanti*, Tate, d'après l'auteur [2<sup>e</sup> suppl. to census of tert. Austr.]

PLESIOCERITHIUM. — A ajouter :

EOCENE. — Une espèce probable dans le Priabonien de la Vénétie : *Cerithium (Lorenella) rectum* Vin. de Regny, d'après la figure publiée par M. Oppenheim [Priabon, 1901, p. 206, Pl. XX, fig. 9].

GALEOLOPSIA, Rovereto, 1899 [*loc. cit.*], *Nomen mutatum.*  
 (= *Galeola*, Gray 1858, non Klein ; = *Galeolella* Cossm., 1899).

La correction de M. Rovereto fait double emploi avec celle que j'ai proposée dès le mois d'avril 1899, dans mes « Essais de Pal. comp. », p. 44.

VOLUTA (= *Plejona* Bolten, *sec.* Rovereto, 1799). Rien à changer à ce qui a été dit précédemment.

AULICINA, Rovereto, 1899 [*loc. cit.*], *Nomen mutatum.*  
 (= *Vespertilio*, Klein, 1853, non Liu., 1735).

Cette correction est admissible, attendu qu'on n'était pas en droit de reprendre dans Klein une dénomination qui faisait déjà double emploi à cette époque.

HETEROAULICA, Rovereto, 1899 [*loc. cit.*], *Nomen mutatum.*  
 (= *Aulica*, Gray 1847, non Spin. Col.).

Cette correction est admissible, à la rigueur, malgré la différence de désinence (*Aulicens*).



MAMILLANA, Crosse, 1871. Il y a lieu de signaler le bel échantillon du type (*V. mamilla* Gray, dans le « Journal de Conchyliologie » (1901, n° 1), par M. Dautzenberg. Cette figure lève les doutes que j'avais précédemment émis [3<sup>e</sup> livr. p. 107] sur la légitimité de ce Sous-Genre: il se distingue de *Vetus* par son nucléus plus gros et vésiculeux, par sa spire plus longue, par son bord columellaire émaillé, mince, étalé sur toute la face ventrale; mais la plication collumellaire et l'échancrure sont semblables. D'autre part, la forme générale de la coquille est moins élancée que celle de *Fulguraria*, et le labre est rétréci; de sorte que je crois qu'il y a lieu de laisser *Mamillana* dans la Sous Famille *Volutobulina*, tout en l'érigeant au rang de Genre distinct.

A cette occasion, je crois intéressant de signaler aussi que M. Tate [second suppl. to a census of fauna of the tert. of Australia, 1898, p. 386], fait observer que la création de *Pterospira* Harris est complètement inutile, attendu que la type (*V. Hannafordi* M. Coy) ne diffère pas génériquement de *Mamillana* adulte. Cette opinion se trouve précisément confirmée par la figure que M. Dautzenberg vient de publier. En conséquence, *Pterospira* doit, comme je l'avais prévu [3<sup>e</sup> livr., p. 131], disparaître de la Nomenclature.

MESORHYTIS. — A ajouter :

CENOMANIEN. — Une espèce au Mans : *Voluta gibbosa* Guér., coll. de l'Ecole des Mines.

STAZZANIA. — Par suite d'une erreur typographique, cette Section n'a pas été repérée dans le tableau de la page 80, à côté de *Eratoidea*.

## 2° DESCRIPTIONS D'ESPÈCES NOUVELLES

signalées dans la présente livraison.

**Euthriofusus Dollfusi** *nov. sp.*

Pl. II, fig. 4.

Taille moyenne; forme fusoïde; spire assez courte; tours étagés, anguleux, convexes en avant, excavés en arrière, séparés par des sutures à bourrelet, ornés de nodosités qui s'effacent graduellement sur la convexité antérieure, et de filets obsolètes; dernier tour grand, arrondi, à peu près lisse, à base excavée, ornée de sillons spiraux et souvent géminés, qui s'enroulent obtusément sur le cou droit du canal. Ouverture piriforme, anguleuse en arrière, avec une gouttière postérieure très étroite, terminée en avant par un canal étroit et rectiligne; labre épais, lité à l'intérieur, sinueux sur la rampe postérieure; columelle lisse, très peu sinueuse; bord columellaire calleux subdétaché à la naissance du canal.

*Dim.* Longueur probable: 35 mill.; diamètre: 18 mill.

**Rapp. et diff.** — Cette espèce, jusqu'à présent confondue avec *F. burdigalensis*, s'en distingue : non seulement par l'absence de l'ornementation, qui est peut-être due à l'état d'usure des coquilles des Faluns ; mais surtout par la rampe excavée qui existe, en arrière, sur chacun de ses tours de spire.

*Localité.* Pontlevoy, Helvétien, ma coll.

**Lathyrus Benoisti**, *nov. sp.*

Pl. II, fig. 9.

Taille moyenne ; forme étroite, fusiforme ; spire longue, non étagée, huit ou neuf tours convexes, dont la hauteur égale les trois cinquièmes de la largeur, séparés par des sutures profondes et ondulées ; environ neuf côtes axiales, obliques, s'étendant d'une suture à l'autre, épaisses, formant une pyramide tordue autour de l'axe ; quatre ou cinq gros filets spiraux crénelant les côtes, deux plus saillants en avant, entremêlés de cordonnets beaucoup plus fins. Dernier tour égal à la moitié de la hauteur totale, arrondi, excavé à la base sur laquelle cessent les côtes, tandis que les cordonnets alternés continuent sur le cou droit ; bourrelet basal, petit, oblique, aboutissant à la troncature du canal ; ouverture piriforme, étroitement anguleuse en arrière, contractée à l'origine du canal, qui est peu allongé, obliquement dévié à droite, et tronqué à son extrémité ; labre épais, plissé à l'intérieur, presque vertical ; columelle droite, en arrière, portant trois plis peu apparents, transverses, coudée en avant avec le canal ; bord columellaire calleux, bien limité, subdétaché en avant, se terminant en pointe effilée, et séparé du bourrelet par une dépression ombilicale non perforée.

*Dim.* Longueur : 40 mill. ; diamètre : 14 mill.

**Rapp. et diff.** — Beaucoup plus étroite que *L. Lynchii*, *L. Benoisti* s'en distingue par ses tours non anguleux, par ses filets presque égaux ; la rampe postérieure a presque complètement disparu ; en outre, le canal est un peu plus court et plus dévié que chez *L. lynchoïdes* Bell. ; les côtes persistant d'une suture à l'autre distinguent notre espèce de *L. taurinus* Mich<sup>l</sup>. chez qui ces côtes s'arrêtent en deçà de la rampe postérieure. D'autre part, la longueur du canal, la rectitude de la columelle, ne permettent pas de classer notre espèce dans la Section *Lathyrulus*, dont la rapprocheraient sa forme étroite et ses costules tordues autour de l'axe, comme chez *Streptochetus*.

*Localité.* Péloua (Gironde), Burdigalien, ma coll.

**Scabrella Dumasi**, *nov. sp.*

Pl. X, fig. 19-20.

Taille assez petite ; forme trapue ; spire médiocrement allongée, très pointue au sommet, à galbe subconoïdal ; protoconque lisse, polygyrée, composée de quatre tours subulés, avec un petit nuelés obtus ; tours de spire plans, dont la hauteur ne dépasse pas, à la fin, les deux cinquièmes de la largeur, séparés par des sutures profondes, mais étroites, qui s'étagent peu à peu par l'apparition d'une rampe postérieure et déclive ; ornementation composée seulement de huit côtes axiales, droites, obtuses, se succédant régulièrement d'un tour à l'autre, en formant une pyramide non tordue, et en produisant, sur l'angle de la rampe postérieure, des épines earénées, assez saillantes. Dernier tour égal aux trois cinquièmes de la hauteur totale, orné comme la spire, rapidement arrondi à la périphérie de la base, sur laquelle apparaissent aussitôt des sillons écartés, onduleux, qui persistent en s'élargissant et s'approfondissant, jusque sur le cou très court non échaneré. Ouverture conforme à la diagnose de la Section *Scabrella*.

*Dim.* Longueur : 12 mill. ; Diamètre : 3 1/2 mill.

**Rapp. et diff.** — En raison de la brièveté du canal surtout, et aussi de l'ornementation épineuse, il n'est pas possible d'admettre que cette coquille soit une variété de *Crenisutura thiara*. Elle se rapproche de *Scabr. scabra* du Piémont, mais on l'en distingue par sa surface lisse entre les côtes qui sont plus écartées, et par sa spire plus étagée, plus polygonale, par les proportions relatives du dernier tour, etc.

*Localité.* Saubrigues (Landes), Tortonien, ma coll.

**Mitromorpha panaulax** *nov. sp.*

Pl. X, fig. 16-17.

Taille petite ; forme de *Conomitra* ; spire courte, subulée, à galbe subconoïdal ; protoconque lisse, paucispirée, obtuse ; six ou sept tours étroits, presque plans, à sutures peu distinctes, ornés de cinq filets spiraux, réguliers et serrés ; dernier tour presque égal aux trois quarts de la longueur totale, ovale, un peu ventru, déclive à la base sur laquelle se prolonge l'ornementation spirale, jusque sur le cou

qui est à peu près nul ou indistinct de la base. Ouverture étroite, fusôïde, tronquée sans échancrure à son extrémité ; labre épais, arqué, convexe au milieu, légèrement sinueux au dessus de la suture, muni à l'intérieur de petites crénelures inégales ; columelle presque rectiligne, infléchie en avant, portant au milieu deux grosses rides plieiformes et transverses, plus un troisième pli antérieur, invisible quand l'ouverture est intacte ; bord columellaire étroit, peu calleux, bien limité.

*Dim.* Longueur : 9 mill. ; largeur : 4 mill.

**Rapp. et diff.** — Cette petite espèce ressemble beaucoup à *M. subulata*, du Pliocène de Gourbesville [Essais, T. II, p. 176] ; elle s'en distingue toutefois par sa taille plus grande, par sa surface entièrement sillonnée, par son troisième pli columellaire en avant, par son labre plus arqué au contour, etc... Comme j'ai indiqué [Essais, T. II, p. 101] que la principale différence entre *Mitromorpha* et *Mitrolumna* consiste dans l'existence d'un troisième pli columellaire chez ce dernier, — ce qui n'est d'ailleurs pas exact [Essais, T. III, p. 173], — il semblerait que, ce seul caractère disparaissant, il y a lieu de rapporter à *Mitrolumna* le fossile que je viens de décrire, et de réunir d'ailleurs ces deux formes si voisines. Mais il faut remarquer que *Mitromorpha* est principalement caractérisé par sa petite sinuosité suprasaturale, qui le rattache bien aux *Pleurotomidae*, et qui n'existe pas chez *Mitrolumna*, dont le labre est absolument rectiligne et d'ailleurs variqueux. Je maintiens donc la séparation définitive de ces deux Genres, dans deux Familles absolument distinctes, et je classe l'espèce ci-dessus dans le Genre *Mitromorpha*, à cause de son sinus.

*Localité.* Pigeon blanc (Loire-inférieure), Redouien, ma coll.

# TABLE ALPHABÉTIQUE

DES

FAMILLES, GENRES, SOUS-GENRES, ETC.

*Les noms en italiques sont ceux des synonymes.*

	Pages		Pages		Pages
Acamptochetus.....	123	<i>Babylonia</i> .....	187	<i>Chascar</i> .....	8
<i>Acamptogenotia</i> .....	251	Bartonia.....	121	Chlanidota.....	140
Aciculina.....	199	Belophos.....	162	CHRYSOДОМID.E.....	95
Adinus.....	197	Bifurcina.....	230	Chrysodomus.....	98
Esopus.....	230	<i>Boreofusus</i> .....	33	Clavella.....	18
<i>Afer</i> .....	73	<i>Brachelixella</i> .....	233	<i>Clavifusus</i> .....	70
Agasoma.....	147	Brachysphingus.....	221	<i>Clavilithes</i> .....	18
Alcira.....	229	Brunonia.....	250	Clea.....	200
Alectryon.....	198	<i>Buccimitra</i> .....	161	<i>Clinurella</i> .....	242
<i>Algrus</i> .....	164	Buccinaria.....	180	Closteriscus.....	142
Alia.....	232	Buccinanops.....	220	<i>Cochlidium</i> .....	62
Amphissa.....	229	<i>Buccinella</i> .....	63	Colostracon.....	248
Amposiphos.....	106	Buccinid.E.....	135	Columbarium.....	45
Amylea.....	211	Buccinofusus.....	33	Columbella.....	231
Anachis.....	236	<i>Buccinopsis</i> .....	143 et 226	Columbellaria.....	230
<i>Ancillopsis</i> .....	222	Buccinorbis.....	192	<i>Columbellarius</i> .....	231
Andonia.....	105	Buccinum.....	144	COLUMBELLID.E.....	227
Anentome.....	200	Buccitriton.....	159	Columbellina.....	230
<i>Angulatomitrella</i> .....	235	Bulbifusus.....	81	Columbellisiphos.....	103
<i>Anura</i> .....	178	<i>Bullia</i> .....	228 et 222	<i>Columbellopsis</i> .....	242
<i>Apiotropis</i> .....	68	<i>Bulliana</i> .....	199	<i>Columbus</i> .....	231
Aptyxis.....	16	<i>Busycon</i> .....	76	<i>Colus</i> .....	9
<i>Arcuatomitrella</i> .....	235	<i>Cæsia</i> .....	205	Cominella.....	148
Arcularia.....	215	<i>Canidia</i> .....	200	Conidea.....	233
Ascolathyrus.....	48	Cantharus.....	170	<i>Cophinosalpinx</i> .....	158
Astyris.....	238	Cantharulus.....	172	Coptaxis.....	226
Atilia.....	242	Catenotoma.....	251	Coptochetus.....	113
<i>Atractus</i> .....	100	<i>Cassidula</i> .....	85	Cornulina.....	07
Aulicina.....	252	Celatoconus.....	166	<i>Costoanachis</i> .....	236
Austrofusus.....	97			<i>Costulofusus</i> .....	111

Pages		Pages		Pages	
Crenisutura.....	245	<i>Heliotropis</i> .....	98	Meta.....	229
Cryptorhytis.....	56	<i>Heutifusus</i> .....	93	Metula.....	141 et 166
Cyclonassa.....	217	Hemipolygona.....	8	Metulella.....	142
<i>Cyclops, Cyclope</i> .....	217	Hercorhynchus.....	73	Melzeria.....	8
Cyllene.....	153	Heteroaulica.....	252	<i>Meyeria</i> .....	8
Cyllenina.....	154	<i>Heteroaulia</i> .....	252	Microcithara.....	229
<i>Cygodonta</i> .....	65	<i>Heteroterma</i> .....	68	<i>Mitrafusus</i> .....	26
Cyrtochetus.....	115	Hima.....	210	Mitrella.....	234
		Hindsia.....	143	<i>Mitropsis</i> .....	236
Dennantia.....	120	Hinia.....	204	Mohnia.....	97
Dertonia.....	46	Holzapfelia.....	67	<i>Molopophorus</i> ...	149 et 200
Desmoulea.....	214			<i>Myristica</i> .....	85
<i>Dipsaccus</i> .....	187	Hyanassa.....	223		
Dolicholathyrus.....	22			<i>Nauina</i> .....	217 et 186
Dorsanum.....	218	<i>Jania</i> .....	176	Nassa.....	201
		Janiopsis.....	176	<i>Nassacites</i> .....	201
<i>Eburna</i> .....	187	Josepha.....	140	<i>Nassarua</i> .....	143
Eburnopsis.....	193			Nassarina.....	128
<i>Ecostoanachis</i> .....	236	Kelletia.....	109	<i>Nasseburna</i> .....	201
Ectracheliza.....	185			NASSID.E.....	194
<i>Edwardsia</i> .....	129	Lacinia.....	156	Nassina.....	201
<i>Eione</i> .....	215	<i>Lageua</i> .....	51	Nassodonta.....	199
<i>Enatoma</i> .....	251	Lathyrus.....	40	Naytia.....	198
Endopachyebilus.....	169	Lathyrulus.....	43	Neobuccinum.....	139
Engina.....	142	<i>Latirofusus</i> .....	22	Neolathyrus.....	45
<i>Eolathirus</i> .....	40	<i>Latirolagena</i> .....	51	Neptunea.....	98
Eripachya.....	146	<i>Lathirus</i> .....	40	Neptunella.....	91
Euryochetus.....	183	Latrunculus.....	187	<i>Neptunella</i> .....	100
Euthria.....	118	<i>Leiostoma</i> .....	79	<i>Neritula</i> .....	217
Enthriofusus.....	27	Leucozonia.....	49	Niotha.....	203
<i>Evadne</i> .....	164	Levifusus.....	14	Nitidella.....	229
Exilia.....	26	Levibuccinum.....	181	Northia.....	199
<i>Exulifusus</i> .....	9	Liochlamys.....	37		
		Liodomus.....	199 et 220	Odontobasis.....	151
Fasciolaria.....	36	Liomesus.....	145	<i>Orthurella</i> .....	244
Fasciolina.....	9	<i>Liostoma</i> .....	79		
Fulgur.....	76	Lirofusius.....	35	Palaeatractus.....	82
Fulmentum.....	141	<i>Lirofusius</i> .....	111	Palaeotriton.....	144
FUSID.E.....	5	Lirosoma.....	78	Papillina.....	70
Fusus.....	9	Loxotaphrus.....	117	Paranassa.....	224
				Parvisipho.....	101
<i>Galeodes</i> .....	85	Macron.....	141	Penion.....	110
<i>Galeolopsa</i> .....	252	Macrurella.....	244	Peridipsaccus.....	189
<i>Gastroidium</i> .....	191	Mala.....	140	Perissolax.....	71
<i>Geuca</i> .....	105	Mayeria.....	93	Peristernia.....	47
Glyptostyla.....	134	Mazatlaniana.....	250	Petrafixia.....	127
Goniptyxis.....	114	<i>Mazza</i> .....	63	Phos.....	158
		Mazzalina.....	51	Phrontis.....	207
Hamlinia.....	249	Megalatractus.....	62	Piestochilus.....	58
Haydenia.....	155	Melapium.....	131	Pirifusus.....	83
Hebra.....	209	Melongena.....	85	<i>Pirulofusus</i> .....	98

Pages		Pages		Pages		
	<i>Pisanella</i> .....	129	<i>Semifusus</i> .....	62 et 93	<i>Thiarellina</i> .....	247
	<i>Pisania</i> .....	164	<i>Seminella</i> .....	236	<i>Tortifusus</i> .....	78
	<i>Pisanianura</i> .....	178	<i>Serrifusus</i> .....	8	<i>Tortisipho</i> .....	104
	<i>Plejona</i> .....	252	<i>Sinistralia</i> .....	8	<i>Trachoeccus</i> .....	143
	<i>Plesiolatirus</i> .....	40	<i>Sipho</i> .....	100	<i>Tritia</i> .....	150 et 205
	<i>Pleuroploea</i> .....	38	<i>Siphonalia</i> .....	108	<i>Tritonatractus</i> .....	64
	<i>Plicatella</i> .....	40	<i>Siphonophyla</i> .....	143	<i>Tritonidea</i> .....	167
	<i>Pollia</i> .....	170	<i>Siphonorbis</i> .....	97	<i>Tritonium</i> .....	144
	<i>Polygona</i> .....	40	<i>Solenostira</i> .....	90	<i>Tritonofusus</i> .....	100
	<i>Priseofusus</i> .....	8	<i>Spirillus</i> .....	68	<i>Triumphis</i> .....	140
	<i>Proboscidea</i> .....	164	<i>Spirocyclina</i> .....	125	<i>Troschella</i> .....	33
	<i>Pseudobuccinum</i> .....	184	<i>Strepsidura</i> .....	62 et 132	<i>Truncaria</i> .....	200 et 225
	<i>Pseudodactylus</i> .....	191	<i>Streptocheilus</i> .....	29	<i>Tudicla</i> .....	68
	<i>Pseudofusus</i> .....	9	<i>Streptolathyrus</i> .....	31	<i>Tudicula</i> .....	68
	<i>Pseudolathyrus</i> .....	24	<i>Streptoplma</i> .....	74	<i>Turbinella</i> .....	63
	<i>Pseudolatirus</i> .....	29	<i>Streptosiphon</i> .....	73	TURBINELLID.E.....	59
	<i>Pseudoliva</i> .....	191	STREPTURID.E.....	130	<i>Turbiucllus</i> .....	63
	<i>Pseudoneptunea</i> .....	111	<i>Strombina</i> .....	241	<i>Turbofusula</i> .....	63
	<i>Pseudopisania</i> .....	173	<i>Strombinella</i> .....	240	<i>Turricolumbus</i> .....	239
	<i>Pseudostrombus</i> .....	218 et 220	<i>Strombocolumbus</i> .....	141	<i>Turrispira</i> .....	18
	<i>Pseudovaricia</i> .....	186	<i>Strongylocera</i> .....	141	<i>Uzita</i> .....	205
	<i>Ptychatractus</i> .....	52	<i>Suessonia</i> .....	174		
	<i>Ptychosalpinx</i> .....	140	<i>Sulcobuccinum</i> .....	191		
	<i>Pugilina</i> .....	88	<i>Surculofusus</i> .....	14	<i>Varicosipho</i> .....	107
	<i>Pullincola</i> .....	9	<i>Sycon</i> .....	79	<i>Vasum</i> .....	65
	<i>Pusio</i> .....	164	<i>Sycopsis</i> .....	76	<i>Venassa</i> .....	200
	<i>Pyramimitra</i> .....	125	<i>Sycotypus</i> .....	76	<i>Volena</i> .....	88
	PYRAMIMITRID.E.....	124	<i>Sycum</i> .....	79	<i>Volutella</i> .....	65
	<i>Pyrella</i> .....	68			<i>Volutharpa</i> .....	139
	<i>Pyrene</i> .....	201	<i>Taphon</i> .....	62	<i>Volutopsis</i> .....	97
	<i>Pyropsis</i> .....	58	<i>Taurasia</i> .....	143		
			<i>Tectifusus</i> .....	13	<i>Whitneya</i> .....	9 et 133
	<i>Rhinodomus</i> .....	158	<i>Telasco</i> .....	212		
	<i>Rhinostrombus</i> .....	158	<i>Terebrifusus</i> .....	161	<i>Xancus</i> .....	63
			<i>Terebrispira</i> .....	36		
	<i>Sagenella</i> .....	159	<i>Tetastomella</i> .....	242	<i>Zaphon</i> .....	205
	<i>Scabrella</i> .....	247	<i>Thatcheria</i> .....	62 et 93	<i>Zemira</i> .....	141
	<i>Schizopyge</i> .....	205	<i>Thersitea</i> .....	21	<i>Zeuxis</i> .....	198 et 207
	<i>Seolymus</i> .....	62	<i>Thiarella</i> .....	245	<i>Zittelia</i> .....	230

## TABLE ALPHABÉTIQUE DES NOMS D'ESPÈCES

CITÉES DANS LES QUATRE PREMIÈRES LIVRAISONS.

*Les noms en italiques sont ceux des synonymes; le premier nom de Genre est celui sous lequel l'espèce est repérée dans nos tables stratigraphiques.*

	Ter. Liv. Pag.		Ter. Liv. Pag.
abbreviata (Alia) Bell. = <i>Columbella</i> .	Mioc. IV 233	acuminata (Mitrella) Bell. = <i>Columb.</i>	Mioc. IV 236
abbreviata (Aphanitoma) Bell. ....	Mioc. II 107	acuminata (Terebra) Burson. ....	Mioc. II 49
abbreviata (Cylindrobullina) Klipsl.		acuminata (Volvulella) Brug. = <i>Bulla</i> .	Plioc. I 85
= <i>Acteonina</i> .....	Tyrol. I 63	acurugata (Crassispira) Dall = <i>Drillia</i> .	Plioc. II 86
abbreviatus (Eneoaetaron) Desh. = <i>Conus</i>	Charm. I 64	acus (Dolicholathyrus) Reeve = <i>Fusus</i> .	Viv. IV 24
abbreviata (Euthria) Bell. ....	Mioc. IV 120	acuta (Acteonina) d'Orb. ....	Raur. I 59
abbreviata (Pugilina) Lamk. = <i>Fusus</i> .	Eoc. IV 89	acuta (Ceritella) Morr. et Lyc. ....	Bath. I 78
abbreviata (Thala) Bell. = <i>Micromitra</i>	Mioc. III 177	acutus (Cylindrites) Sow. = <i>Acteon</i> .	Bath. I 71
abbreviatus (Trochacteon) Conrad =		acuta (Eopsephara) Sow. = <i>Voluta</i> ...	Tur. III 146
<i>Nerinea</i> .....	Gen. IV 249	acuta (Fasciolaria) Emmons. ....	Mioc. IV 37
aberrans (Drillia) v. Koenen. ....	Olig. II 84	acuta (Olivella) Br. et Corn. = <i>Oliua</i> .	Pal. III 54
abnormis (Stazzania) Morlet = <i>Margi-</i>		acuta (Ringicula) Forbes. ....	Sen. I 114
<i>guella</i> .....	Eoc. III 89	acutangula (Stazzania) Desh. = <i>Marg.</i>	Eoc. III 89
Absalonis (Trochacteon) Fraas = <i>Phas-</i>	Gen. IV 249	acutangula (Venditilia) Faujas = <i>Can.</i>	Mioc. III 27
abundans (Crassispira) Cour. = <i>Pleur.</i>	Eoc. II 86	acuticostata (Drillia) Nyst. = <i>Pleur.</i>	Eoc. II 84
abundans (Plygmatis) Blanck. = <i>Ner.</i>	Sen. II 34	acuticostata (Mangilia) Nyst. = <i>Pleur.</i>	Olig. II 119
abyssiicola (Volutoorbis) Reeve = <i>Vol.</i>	Viv. III 139	acuticostatus (Perissolax) Stol. = <i>He-</i>	
acanthostephes (Columbarium) Tate		<i>mifusus</i> .....	Sen. IV 72
= <i>Fusus</i> .....	Eoc. IV 43	acuticostra (Hemiplerotoma) Cour. =	
acaulis (Drilla) v. Koenen. ....	Olig. II 84	<i>Pleur</i> .....	Eoc. II 79
acaulis (Peristernia) Martin. ....	Plioc. IV 48	acutispira (Gilberula) Cossm. = <i>Marg.</i>	Eoc. III 97
acceptata (Mangilia) Desh. = <i>Pleur.</i>	Eoc. II 119	acutissima (Mayeria) Bell. ....	Mioc. IV
acemeta (Bellarducella) Montg. = <i>Murcr</i>	Viv. II 129	acutiuscula (Volvaria) Sow. ....	Eoc. III 180
accumulatus (Volutilithes) Stol. = <i>Vol.</i>	Sen. III 137	addita (Atlia) Bell. = <i>Tetrastomella</i> .	Mioc. IV 243
aciena (Nerinea) d'Arch. = <i>Nerinea</i> .	Bath. II 57	adela (Trilonidea) Cossm. ....	Eoc. IV 169
aciula (Uromitra) Nyst. = <i>Mitra</i> ...	Mioc. III 170	adelomorphus (Streptochetus) Cossm.	Eoc. IV 34
aciculatum (Crenilabium) Cossm. =		adjecta (Roxania) von Koen. = <i>Cylic.</i>	Olig. I 99
<i>Acteon</i> .....	Eoc. I 33	adinea (Euthria) Brown. = <i>Fusus</i> .	Plioc. IV 120
aciculata (Euryta) Lamk. = <i>Terebra</i> .	Viv. II 55	adversarius (Chelyconus) Conr. = <i>Con.</i>	Plioc. II 162
aciculatus (Fusus) Lamk. ....	Eoc. IV 11	Aegyptiaca (Tudicula) Mayer. ....	Eoc. IV 70
aciculina (Ilastula) Reeve = <i>Terebra</i> .	Viv. II 34	agynotum (Fulgur) Tate. ....	Mioc. IV 78
acies (Cominella) Wat. = <i>Buccinum</i> .	Eoc. IV 150	aqualis (Cylindrites) Terquem. ....	Bath. I 71
aciformis (Dolicholathyrus) Tate =		<i>aqualis</i> (Cylindrites) Wilson. ....	Charm. I 71
<i>Fusus</i> .....	Eoc. IV 24	aqualis (Pugilina) Mich. = <i>Fusus</i> ...	Mioc. IV 90
acila (Cymatogrynx) Dall = <i>Drillia</i> .	Plioc. II 88	aqualis (Olivella) Fuchs = <i>Oliua</i> ...	Olig. III 34
Acreon (Nerinea) d'Orb. ....	Oxf. II 27	aquicosta (Turricula) v. Koen. = <i>Mitra</i> .	Pal. III 164
actinostephes (Coptochetus) Tate = <i>Fus.</i>	Eoc. IV 114	aquicostata (Trilonidea) Bell. = <i>Pollia</i> .	Plioc. IV 169
aciformis (Strombina) Dall. ....	Olig. IV 240	equipartitus (Conorbis) Cossm. ....	Eoc. II 150
aculeata (Cancilla) Bell. = <i>Mitra</i> ...	Mioc. III 158	equipartita (Ovacteonina) Cossm. =	
acuminata (Cominella) Hullon. ....	Plioc. IV 150	<i>Acteon</i> .....	Bath. I 61
acumulatus (Fusus) Sow. ....	Eoc. IV 11		



Ter. Liv. Pag.		Ter. Liv. Pag.
	<i>æquistriatum</i> (Dorsanum) Dollf. =	
	<i>Buccinum</i> ..... Mioc. IV 120	<i>altenensis</i> (Nerinella) d'Orh. = <i>Nerinea</i> Seq. II 38
	<i>æquistriatus</i> (Fusus) Bell..... Mioc. IV 12	<i>alternata</i> (Merica) Conr. = <i>Cancellar.</i> Mioc. III 15
	<i>æruginosa</i> (Bellardiella) Reeve = <i>Pl.</i> Viv. II 129	<i>alternata</i> (Retusa) d'Orb. = <i>Bullina</i> . Tur. I 83
	<i>affinis</i> (Lathyrus) Bell..... Plioc. IV 43	<i>alticosta</i> (Eopsephæa) White = <i>Voluta</i> . Sen. III 147
	<i>affinis</i> (Marginella) Sacco..... Mioc. III 84	<i>atilis</i> (Desmoulea) Bell. = <i>Nassa</i> ... Mioc. IV 215
	<i>affinis</i> (Myurella) Gray = <i>Terebra</i> ... Viv. II 49	<i>atilis</i> (Papillina) Conr. = <i>Clavifusus</i> . Eoc. IV 74
	<i>affinis</i> (Neoathleta) Br. = <i>Voluta</i> ... Olig. III 139	<i>atille</i> (Ptychosalpinx) Conr. = <i>Buccin.</i> Mioc. IV 150
	<i>affinis</i> (Raphitoma) Duj. = <i>Pleurot.</i> Mioc. II 133	<i>altivoluta</i> (Nerinella) Witch. = <i>Nerin.</i> Baj. II 37
	<i>affinis</i> (Tornatellæa) Sorv. = <i>Actæon</i> . Cén. I 49	<i>alvaniopsis</i> (Bonellitia) Harr. = <i>Canc.</i> Eoc. III 34
	<i>alra</i> (Gadinia) Gm. = <i>Patella</i> ..... Viv. I 145	<i>alveata</i> (Lacinia) Conr. = <i>Melongena</i> . Eoc. IV 156
	<i>Alricana</i> (Ringiculella) Morlet = <i>Ring.</i> Plioc. I 117	<i>alveata</i> (Sveltia) Conr. = <i>Cancellaria</i> . Eoc. III 21
	<i>agatensis</i> (Nassa) Bell..... Mioc. IV 202	<i>alveolus</i> (Anisomyon) Meek et Hayd. Crét. I 39
	<i>Aglaiæ</i> (Mangilia) Mayer. = <i>Pleurot.</i> Mioc. II 119	<i>ambigena</i> (Cyllichnina) Desh. = <i>Bulla</i> . Eoc. I 96
	<i>aizyeusis</i> (Fusimitra) Desh. = <i>Mitra</i> . Eoc. III 168	<i>ambigua</i> (Drillia) Fuchs = <i>Pleurot.</i> Olig. II 84
	<i>alabamiensis</i> (Agaronia) Conr. = <i>Oliva</i> . Eoc. III 15	<i>ambigua</i> (Mangilia) Brug. = <i>Pleurot.</i> Plioc. II 119
	<i>alabamiensis</i> (Mazzalina) Aldr. = <i>Lat.</i> Eoc. IV 52	<i>ambiguus</i> (Rostellites) Stanton..... Tur. II 116
	<i>alabamiense</i> (Monoplygma) Lea = <i>Inc.</i> Eoc. III 72	<i>ambiguus</i> (Volutilithes) Sol. = <i>Voluta</i> . Eoc. III 137
	<i>alabamiensis</i> (Volvaria) Cossm..... Eoc. III 181	<i>Ameghinoi</i> (Cymbiola) v. Iher. = <i>Vol.</i> Mice. III 125
	<i>alata</i> (Actæonidea) v. Kæn. = <i>Torn.</i> Olig. I 52	<i>Americana</i> (Sinistrella) Aldr. = <i>Trif.</i> Eoc. II 110
	<i>alatus</i> (Conorbis) Edw. = <i>Pleurot.</i> Eoc. II 150	<i>amiantula</i> (Percicula) Dall = <i>Margin.</i> Plioc. III 99
	<i>alata</i> (Peratotoma) v. Kæn. = <i>Homot.</i> Olig. II 136	<i>amiralis</i> (Leptoconus) Lin. = <i>Conus</i> . Viv. II 162
	<i>alatoideus</i> (Conorbis) Aldr..... Eoc. II 150	<i>amœna</i> (Beja) Duj. = <i>Pleurotoma</i> ... Mioc. II 90
	<i>alba</i> (Solidula) Hutton = <i>Tornatella</i> . Plioc. II 164	<i>amœnus</i> (Terebrilus) Conr. = <i>Bucc.</i> Eoc. IV 161
	<i>albensis</i> (Ringiella) d'Orb. = <i>Actæon</i> . Néoc. I 120	<i>amphiconus</i> (Conorbis) Sow. = <i>Pleurot.</i> Eoc. II 150
	<i>albida</i> (Subula) Gray. = <i>Terebra</i> ... Viv. II 53	<i>amphiconus</i> (Stazzania) Fuchs = <i>Marginella</i> ..... Olig. III 89
	<i>albigonensis</i> (Clathurella) Bell..... Plioc. II 124	<i>amplum</i> (Ancistrosyrinx) Br. et C. =
	<i>albigonensis</i> (Lathyrus) Bell..... Plioc. IV 43	<i>Pleurotoma</i> ..... Pal. II 72
	<i>albula</i> (Hastula) Menke. = <i>Terebra</i> ... Viv. II 53	<i>ampla</i> (Sparellina) Gm. = <i>Ancilla</i> ... Plioc. III 70
	<i>Alcidei</i> (Euthria) Mayer. = <i>Fusus</i> ... Mioc. IV 120	<i>ampulla</i> (Percicula) Desh. = <i>Erato</i> ... Eoc. III 99
	<i>Aldingæ</i> (Faba) Tate. = <i>Marginella</i> . Eoc. III 85	<i>ampullæcum</i> (Trigonostoma) Br. =
	<i>aldingensis</i> (Streptocheilus) Tate =	<i>Cancellaria</i> ..... Plioc. III 26
	<i>Fusus</i> ..... Eoc. IV 31	<i>anatina</i> (Eurytome) Lea = <i>Margin.</i> Eoc. III 95
	<i>aldingensis</i> (Tectifusus) Tate..... Eoc. IV 13	<i>anceps</i> (Lyria) Mich. = <i>Voluta</i> ... Olig. III 114
	<i>Aldrichi</i> (Dolabella) Dall..... Mioc. I 129	<i>anceps</i> (Mitra) Bell..... Olig. III 156
	<i>Aldrichi</i> (Suessionia) Cossm..... Eoc. IV 176	<i>anceps</i> (Teres) Eichw. = <i>Pleurotoma</i> . Mioc. II 130
	<i>Aldrichi</i> (Volvariella) Cossm..... Eoc. III 182	<i>ancilla</i> (Cymbiola) Sol. = <i>Voluta</i> ... Viv. III 124
	<i>Aldrovandii</i> (Clathurella) Bell..... Mioc. II 123	<i>ancillaria-formis</i> (Cyllenina) Gr. =
	<i>Aldrovandii</i> (Lithoconus) Br. = <i>Conus</i> . Plioc. III 158	<i>Buccinum</i> ..... Mioc. IV 155
	<i>Algarbitorium</i> (Euryta) da Costa = <i>Ter.</i> Mioc. II 35	<i>ancillopsis</i> (Bullia) Heilp. = <i>Anular.</i> Eoc. IV 223
	<i>alifera</i> (Raphitoma) Bell..... Mioc. II 133	<i>andooensis</i> (Tudicula) Stol. = <i>Rapa</i> . Crét. IV 70
	<i>Alliæ</i> (Nerinella) d'Orb. = <i>Nerinea</i> ... Oxl. II 38	<i>andrega</i> (Myurella) de Grég. = <i>Terebra</i> . Eoc. II 50
	<i>Allionii</i> (Ascolathyrus) Mich. = <i>Turb.</i> Mioc. IV 49	<i>Andrei</i> (Tritonidea) Bast. = <i>Buccin.</i> Mioc. IV 169
	<i>Allionii</i> (Drillia) Bell..... Plioc. II 84	<i>Angasi</i> (Amoria) Tate = <i>Voluta</i> ... Viv. III 120
	<i>Allionii</i> (Leptoconus) Br. = <i>Conus</i> ... Mioc. II 163	<i>Angasi</i> (Tribia) Crosse = <i>Cancellaria</i> . Viv. III 12
	<i>alokiza</i> (Uromitra) Tate = <i>Mitra</i> ... Eoc. III 170	<i>angulata</i> (Clavella) Lamk. = <i>Fusus</i> ... Eoc. IV 20
	<i>alpina</i> (Cylindrobullina) Kl. = <i>Actæon</i> . Tyr. I 63	<i>angulatus</i> (Cryptoplocus) Zittel..... Seq. II 45
	<i>alsiosus</i> (Cryptoconus) Brug. =	<i>angulata</i> (Hima) Br. = <i>Buccinum</i> ... Plioc. IV 211
	<i>Pleurotoma</i> ..... Olig. II 148	<i>angulata</i> (Tudicula) T. Woods..... Eoc. IV 70
	<i>altus</i> (Sipho) S. Wood = <i>Trophon</i> ... Plioc. IV 101	<i>angulifera</i> (Pleurotomella) Bell. =
	<i>alta</i> (Tornatellæa) Conr..... Eoc. I 50	<i>Raphitoma</i> ..... Mioc. II 134
	<i>Altararis</i> (Melaniopyxis) Cossm. =	<i>angulifer</i> (Fortisipho) Cossm..... Eoc. IV 105
	<i>Nerinea</i> ..... Bath. II 30	<i>angulosa</i> (Crassispira) Desh. = <i>Pleurot.</i> Eoc. II 85
	<i>Altavillæ</i> (Merica) Libassi = <i>Cancell.</i> Plioc. III 15	<i>angulosa</i> (Hastula) Tate = <i>Terebra</i> ... Eoc. II 54
	<i>altavillensis</i> (Amycla) Marts. = <i>Nassa</i> . Pleist. IV 212	<i>angulosa</i> (Laniopsis) Br. = <i>Murex</i> ... Mioc. IV 176
	<i>altavillensis</i> (Scaphander) Desh..... Eoc. I 87	<i>angusta</i> (Atilia) Desh. = <i>Buccinum</i> . Eoc. IV 243

	Ter. Liv. Pag.		Ter. Liv. Pag.
<i>angusta</i> (Calcarata) Alm. et B. = <i>Cauc.</i>	Plioc. III 23	Aquitanicus (Scaphander) Benoist...	Mioc. I 87
<i>angusta</i> (Ditoma) Jan = <i>Pleurotoma</i> .	Plioc. II 143	<i>arala</i> (Paranassa) Say = <i>Buccinum</i> ...	Mioc. IV 225
<i>angusta</i> (Eopsephara) Desh. = <i>Voluta</i> .	Eoc. III 146	Archambaulti (Peridipsaccus) S. Meun.	
<i>angusta</i> (Macrurella) Saeco = <i>Columb.</i>	Mioc. IV 245	= <i>Buccinum</i> .....	Olig. IV 190
<i>angustus</i> (Psychattractus) Desh. = <i>Fus.</i>	Eoc. IV 54	Archiaci (Melanoptyxis) d'Orb. = <i>Ner.</i>	Balh. II 31
<i>angusta</i> (Uxia) Watelet = <i>Caucellaria</i> .	Eoc. III 38	Archimedis (Nerinea) d'Orb. ....	Barr. II 28
<i>angusta</i> (Izila) Bell. = <i>Nassa</i> .....	Mioc. IV 207	arctata (Aphanitoma) Bell. ....	Plioc. II 107
<i>angustata</i> (Lamprodoma) Tate = <i>Oliva</i> .	Eoc. III 57	arctata (Dentimargo) Desh. = <i>Margiu.</i>	Eoc. III 91
<i>angusticostata</i> (Pseudoneptnea) Mell.		arenarius (Coptochelus) Cossm. ....	Eoc. IV 114
= <i>Fusus</i> .....	Eoc. IV 113	arenaria (Donvilleia) Mell. = <i>Bucc.</i>	Pal. I 68
angustivoluta (Fibula) Hudl. ....	Baj. I 80	arenaria (Sparella) Cossm. = <i>Ancilla</i> .	Eoc. III 62
angustoma (Bullinella) Dh. = <i>Bulla</i> ...	Pal. I 95	armata (Borsonia) Battger. ....	Viv. II 98
angustoma (Persicula) Desh. = <i>Margiu.</i>	Eoc. III 98	armata (Strepsidura) Sow. ....	Olig. IV 133
angustoma (Pseudotoma) v. Kœn. ....	Olig. II 146	armigera (Cornulina) Conr. ....	Eoc. IV 87
Anna (Hemipleurotoma) H. et A. =		armorica (Suessonia) Vasseur = <i>Fusus</i> .	Eoc. IV 175
<i>Pleurotoma</i> .....	Mioc. II 80	Arnaudi (Trochactaron) Cossm. ....	Sén. I 75
annectens (Acteonidea) Meyer = <i>Torn.</i>	Eoc. I 52	arrialoorensis (Mesorlyllis) Stol. =	
annulata (Trochalia) Sharpe = <i>Nerun.</i>	Mioc. II 43	<i>Turricula</i> .....	Sén. III 172
anodon (Bathytoma) v. Kœn. = <i>Dolice.</i>	Olig. II 103	arrialoorensis (Odonobolosis) Stol. =	
anomala (Baryspira) Schl. = <i>Ancilla</i> .	Olig. III 65	<i>Nassa</i> .....	Sén. IV 133
anomala (Solenostira) Reeve = <i>Pirula</i> .	Viv. IV 90	aspera (Genotia) Edw. = <i>Pleurotoma</i> .	Eoc. II 145
antatripla (Crassispira) de Gr. =		asper (Lathyrus) Bell. ....	Plioc. IV 43
<i>Pleurotoma</i> .....	Eoc. II 86	aspernulus (Coptochelus) Lamk. = <i>Fus.</i>	Eoc. IV 114
antediluviana (Conospira) Br. = <i>Con.</i>	Plioc. II 153	<i>asperulus</i> (Penion) Tate = <i>Siphonal.</i>	Eoc. IV 111
antegressa (Uromitra) Bell. ....	Mioc. III 170	asperulata (Clavatula) Lamk. = <i>Pleur.</i>	Mioc. II 66
antilingulatus (Volutilithes) M. Coy.		aspinosa (Pugilina) Dall. = <i>Melongua</i> .	Plioc. IV 90
= <i>Voluta</i> .....	Eoc. III 137	assimilis (Cryptorhytis) Stol. = <i>Fusc.</i>	Sén. IV 57
antiquus (Chrysodomus) Ein. = <i>Fusus</i> .	Plioc. IV 99	assula (Amphisphyræ) Desh. = <i>Bulla</i> .	Eoc. I 106
antiqua (Ilinia) Bell. = <i>Nassa</i> .....	Plioc. IV 205	astensis (Atilia) Bell. = <i>Tetrasomella</i> .	Plioc. IV 243
antiquus (Lithoconus) Lamk. = <i>Conus</i> .	Mioc. II 158	astensis (Lathyrulus) Bell. = <i>Latirus</i> .	Plioc. IV 45
antiqua (Surcula) Desh. = <i>Pleurotoma</i> .	Pal. II 71	astensis (Ringiclocosta) Saeco = <i>Ring.</i>	Plioc. I 117
antiscalearis (Volutilithes) M. Coy. =		Astervianus (Sulcoactaron) d'Orb. =	
<i>Voluta</i> .....	Eoc. III 136	<i>Acteon</i> .....	Barr. I 109
apenninicus (Dolicholathyrus) Bell.	Olig. IV 24	atava (Ilinia) Bell. = <i>Nassa</i> .....	Plioc. IV 205
apenninicus (Lathyrulus) Bell. =		atava (Nerinea) Schmid = <i>Nerinea</i> .	Toare. III 185
<i>Eburna</i> .....	Olig. IV 189	Athenais (Drillia) Mayer = <i>Pleurot.</i>	Mioc. II 86
apenninica (Mitra) Bell. ....	Olig. III 136	athleta (Volutilithes) Sow. = <i>Voluta</i> .	Eoc. III 137
apenninicus (Trachelochelus) Bell. =		atractoides (Bathytoma) Tate = <i>Pleur.</i>	Eoc. II 165
<i>Clavatula</i> .....	Mioc. II 67	atractoides (Cancilla) Tate = <i>Mitra</i> ...	Eoc. III 158
apenninicus (Volutilithes) Mich. =		attenuata (Raphitoma) Montg. = <i>Mur.</i>	Plioc. II 133
<i>Voluta</i> .....	Mioc. III 137	attenuata (Surcula) Conr. = <i>Pleurot.</i>	Eoc. II 71
aperta (Mitra) Bell. ....	Plioc. III 137	aturensis (Fusus) Grat. ....	Mioc. IV 42
aperta (Philine) Lin. = <i>Bulla</i> .....	Viv. I 125	Auerbachi (Pugilina) v. Kœn. = <i>Fus.</i>	Olig. IV 89
aperta (Ringiculella) v. Kœn. = <i>Ring.</i>	Olig. I 116	Auzingeri (Drillia) R. Hœrn. = <i>Pleur.</i>	Mioc. II 84
aperta (Sparella) Vasseur = <i>Ancilla</i> .	Eoc. III 161	aulacessa (Eburnopsis) Tate. ....	Eoc. IV 191
apicilatus (Lathyrulus) Tate = <i>Perist.</i>	Eoc. IV 44	Aunisiana (Nerinea) d'Orb. ....	Cên. II 28
apicina (Fasciolaria) Dall. ....	Plioc. IV 37	auriculata (Ringiculella) Mén. = <i>Ring.</i>	Plioc. I 115
apicina (Voluntella) Phil. = <i>Bulla</i> ...	Olig. I 85	auriculiferum (Gymalosyrinx) L. =	
approximans (Siphonalia) Tate = <i>Per.</i>	Mioc. IV 109	<i>Pleuratoma</i> .....	Viv. II 87
approximatus (Cryptoconus) Dh. =		auris-leporis (Marginella) Br. ....	Plioc. III 83
<i>Pleuratoma</i> .....	Eoc. II 148	australis (Baryspira) Sow. = <i>Ancilla</i> .	Viv. III 64
approximatus (Streptochelus) Desh. =		australis (Fusus) Quoy et G. ....	Plioc. IV 13
<i>Fusus</i> .....	Eoc. IV 31	australis (Strophona) Duclos = <i>Oliva</i> .	Plioc. III 49
apliensis (Nerinea) Pict. et Camp. ....	A. t. II 28	Austriaca (Anachis) H. et A. ....	Mioc. III 165
apliensis (Ringicella) Pict. et Camp. .	Apt. I 120	Austriaca (Fusus) H. et A. ....	Mioc. IV 12
Aquitania (Conospira) Mayer = <i>Con.</i>	Mioc. II 156	Austriaca (Merica) R. Hœrn. = <i>Cauc.</i>	Mioc. III 15

Ter. Liv. Pag.	Ter. Liv. Pag.
Austriaca (Phaneroptyxis) Zittel = <i>Itieria</i> ..... Ség. II 23	Baylei (Acroria) Cossm. = <i>Nacella</i> ... Eoc. I 140
Austriaca (Sparella) K. Hørnes = <i>Iuc</i> . Mioc. III 62	Baylei (Acrostemma) d'Arch. = <i>Bulla</i> . Sen. II 170
Austrogallica (Genotia) Mayer = <i>Pleur</i> . Mioc. II 143	Baylei (Ringiculella) Morlet = <i>Ringic</i> . Mioc. I 117
auversiensis (Cominella) Desh. = <i>Bucc</i> . Eoc. IV 150	Baylei (Sveltia) Bezançon = <i>Cancell</i> . Olig. III 21
auversiensis Mitra) Cossm..... Eoc. III 156	Baylei (Trochaetæon) Leym. = <i>Act</i> . Gar. II 166
avara (Broechinia) Say = <i>Cancellaria</i> . Plioc. III 20	Beaugrandi (Acera) de Loriol..... Kim. I 104
avellana (Bulla) Pict. et Camp..... Néoc. I 91	Beaugrandi (Cylindrobullina) B. S. = <i>Actæonella</i> ..... Bath. I 63
avellana (Chelyconus) Lamk. = <i>Cou</i> . Mioc. II 161	Beaumonti (Actæon) d'Arch. = <i>Torn</i> - Sen. II 164
avellana (Costellaria) Bell. = <i>Mitra</i> .. Mioc. III 165	Beaumonti (Hemipleurotoma) Lea = <i>Pleurotoma</i> ..... Eoc. II 79
avena (Striactæonina) Terq. = <i>Orth</i> . Ilett. I 60	Belgica (Surecula) Goldf. = <i>Pleurot</i> .. Olig. II 71
axesta (Tritonidea) Bayan = <i>Fusus</i> ... Eoc. IV 169	Belgius (Trochaetæon) Cossmann... Cén. I 75
axonensis (Bactroptyxis) d'Orb. = <i>Nerinea</i> ..... Bath. II 40	bella (Glabella) Conr. = <i>Porcellana</i> . Mioc. III 92
babylonia (Pleurotoma) Lin. = <i>Murex</i> . Viv. II 75	bella (Perrona) Conr. = <i>Pleurotoma</i> . Eoc. II 69
babylonienum (Trigonostoma) Lea = <i>Cancellaria</i> ..... Eoc. III 25	bella (Suessionia) Conr. = <i>Fusus</i> ... Eoc. IV 176
baccata (Cryptorhytis) Zek. = <i>Fusus</i> . Tur. IV 57	bella (Tornatellæa) Conr..... Eoc. I 50
baccatum (Dorsanum) Bast. = <i>Bucc</i> .. Mioc. IV 219	bellardensis (Alia) Sacco = <i>Columb</i> . Mioc. IV 233
baccifera (Scabrella) Mayer = <i>Columb</i> . Mioc. IV 247	Bellardii (Acera) v. Kœn. = <i>Bulla</i> ... Mioc. I 105
bacillaris (Nerinea) Buy. = <i>Nerinea</i> . Port. II 38	Bellardii (Anachis) Hørn. = <i>Columb</i> . Mioc. IV 228
bacillus (Alicula) Ehr..... Viv. I 101	Bellardii (Athleta) Sacco = <i>Margovol</i> . Olig. III 142
bacillus (Bactroptyxis) d'Orb. = <i>Ner</i> . Bath. II 40	Bellardii (Cordia) Desh. = <i>Borson</i> . Eoc. I 100
baeula (Glyptostyla) Aldr. = <i>Turbin</i> . Eoc. IV 135	Bellardii (Drillia) Desm. = <i>Pleurot</i> . Mioc. II 84
badensis (Amyela) Partsch = <i>Nassa</i> . Mioc. IV 212	Bellardii (Harpa) Sacco..... Olig. III 75
badensis (Mazzalina) Hørn. = <i>Latirus</i> . Mioc. IV 52	Bellardii (Lathyrus) Mich. = <i>Turbin</i> . Mioc. IV 43
Bairdi (Tudicula) M. et H. = <i>Pyropsis</i> . Crét. IV 70	Bellardii (Mitra) R. Hørnes..... Mioc. III 156
ballista (Gibberula) Dall. = <i>Margin</i> . Mioc. III 97	Bellardii (Neolathyrus) Hørn. = <i>Fasc</i> . Mioc. IV 46
balteata (Encithara) Reeve = <i>Maugllia</i> . Plioc. II 121	Bellardii (Trigonostoma) de Stef. = <i>Cancellaria</i> ..... Plioc. III 26
bandangensis (Peristeria) Martin... Plioc. IV 48	Bellardiana (Volvarina) Semper = <i>Marginella</i> ..... Plioc. III 94
banniensis (Nerinea) de Lor. = <i>Ner</i> . Ség. II 38	bellasensis (Iruvia) Choffat = <i>Itieria</i> . Cén. II 21
bantamensis (Siphonalia) Martin... Plioc. IV 109	belliata (Uromitra) Bellardi..... Mioc. III 170
Barbieri (Fusimitra) Desh. = <i>Mitra</i> . Eoc. III 168	bellula (Genotia) Phil. = <i>Pleurotoma</i> . Olig. II 145
Bareti (Conospira) Vasseur = <i>Conus</i> . Eoc. II 156	Belus (Chelyconus) d'Orb. = <i>Conus</i> .. Mioc. II 161
Barjonæ (Solatia) da Costa = <i>Cancell</i> . Mioc. III 11	Benecki (Bactroptyxis) Gemm. = <i>Ner</i> . Ség. II 41
Barmanica (Volvaria) Nœtling..... Mioc. III 181	Benoisti (Lathyrus) Cossmann..... Mioc. IV 43
Barretti (Cancellaria) Guppy..... Mioc. III 11	berellensis (Cantharus) de L. et C. = <i>Fusus</i> ..... Eoc. IV 172
basilica (Melongena) Bell. = <i>Myristica</i> . Olig. IV 86	Bergeroni (Suessionia) Vasseur = <i>Fusus</i> ..... Eoc. IV 175
Basteroti (Athenotoma) Desm. = <i>Pleurotoma</i> ..... Mioc. II 104	Berghausi (Deudroconus) Mich. = <i>Conus</i> ..... Mioc. II 160
Basteroti (Crenilabium) Benoist = <i>Act</i> . Mioc. I 51	Bericorum (Voluta) Oppenheim..... Olig. III 111
Basteroti (Merica) Desh. = <i>Cancell</i> . Mioc. III 14	Bernardi (Ovilia) Mayer = <i>Cancell</i> . Mioc. III 29
Basteroti (Myurella) Nyst. = <i>Terebra</i> . Mioc. II 50	Bernardiana (Nerinea) d'Orb. = <i>Ner</i> . Kim. II 38
Basterotina (Agaronia) DeFr. = <i>Oliva</i> . Mioc. III 50	Bernayi (Amblyacrum) Cossmann... Eoc. II 138
bastropensis (Fusus) Harris..... Eoc. IV 12	Bernayi (Bonellitia) Cossm. = <i>Admet</i> . Eoc. III 34
bastropensis (Ptyebatractus) Harr. = <i>Astyris</i> ..... Pal. IV 54	Bernayi (Bulimactæon) Cossm. = <i>Act</i> . Eoc. I 57
Bataviana (Drilla) Martin..... Plioc. II 84	Bernayi (Mitreola) Cossmann..... Eoc. III 160
Bataviana (Turricula) Martin..... Plioc. III 164	berniciensis (Buccinofusus) King... Viv. IV 33
bathonica (Nerinea) Rig. et Sauv..... Bath. II 27	Berthæ (Eopsephæa) de Raine. = <i>Vol</i> . Eoc. III 147
batymophila (Sabatia) Dall..... Viv. I 89	Berthelini (Retusa) Cossmann..... Alb. I 83
bathymophora (Mitra) Fontannes... Mioc. III 156	Berti (Pugilina) St. Meun. = <i>Murex</i> . Olig. IV 89
Baudoni (Caricella) Heilp. = <i>Voluta</i> . Eoc. III 130	Bervillei (Siphonalia) Desh. = <i>Fusus</i> . Eoc. IV 109
Baudoni (Cryptoconus) Cossmann... Eoc. II 148	Berwerthi (Conospira) H. et A. = <i>Con</i> . Mioc. II 156
Baudoni (Raphitoma) Desh. = <i>Pleur</i> . Eoc. II 153	
Baudoni (Scaphella) Desh. = <i>Voluta</i> . Pal. III 127	

	Ter. Liv. Pag.		Ter. Liv. Pag.
beryllensis (Nerinea) Blanckenhorn...	Tur. II 28	Blai-iaca (Avera) de Loriol.....	Kim. I 104
Bettina (Pisanella) Semper = <i>Cunna</i> .	Olig. IV 130	Blakei (Perissolax) Gabb.....	Sen. IV 72
betulinoides (Dendroconus) Lk = <i>Con.</i>	Mioc. II 160	blanckenhorni (Cerithiella) J. Böhm.	Cén. IV 250
Bevaleti (Solidula) Baudou = <i>Tornat.</i>	Eoc. I 47	Blanfordiana (Nerinea) Stol.....	Sén. II 29
Beyrichi (Aptyxis) Bell. = <i>Fusus</i> ...	Olig. IV 17	blanensis (Pseudonerinea) de Lor.,	Raur. II 15
Beyrichi (Conospira) v. Korn. = <i>Conus</i> .	Olig. II 136	Bodei (Pseudotoma) v. Korn. = <i>Pleur.</i>	Mioc. II 147
Beyrichi (Hastula) Semper = <i>Terebra</i> .	Olig. II 54	bolaris (Caricella) Conr. = <i>Voluta</i> ...	Eoc. III 130
Beyrichi (Hercynella) Kayser.....	Silur. I 142	boltenensis (Phronlis) Tourm. = <i>Nassa</i> .	Plioc. IV 208
Beyrichi (Snrcula) Phil. = <i>Pleurot.</i>	Olig. II 71	Bolli (Scaphella) v. Korn. = <i>Voluta</i> ...	Olig. III 128
Bezançoni (Acrostemma) Morlet =		Bolli (Strepsidura) Beyr. = <i>Buccin.</i>	Olig. IV 133
<i>Bulla</i> .....	Eoc. I 102	bombylis (Olivella) Conrad = <i>Olivella</i> .	Eoc. III 54
Bezançoni (Buccinofusus) Cossmann.	Eoc. IV 34	Bonelli (Andonia) Génè = <i>Fusus</i> ...	Plioc. IV 406
Bezançoni (Ringicula) Morlet.....	Eoc. I 114	Bonelli (Ascolathyrus) Bellardi.....	Mioc. IV 49
Bezançoni (Stazzania) C. et L. = <i>Marg.</i>	Olig. III 89	Bonelli (Buccellitia) Bell. = <i>Cancell.</i>	Plioc. III 32
Bezançoni (Sveltella) de Baine. = <i>Canc.</i>	Eoc. III 30	Bonelli (Nassa) Sism. = <i>Buccinum</i> ...	Plioc. IV 202
Bezançoni (Voluta) Bayan.....	Eoc. III 111	Bonelli (Pseudotoma) Bellardi.....	Mioc. II 146
biarrizensis (Borsonia) Rouault =		Bonelli (Ringiculospingia) Desh. =	
<i>Cardiaria</i> .....	Eoc. II 98	<i>Ringicula</i> .....	Mioc. I 115
bicarinata (Broechinia) Horn. = <i>Canc.</i>	Mioc. III 20	Bonelli (Romilra) Bell. = <i>Mitra</i> ...	Mioc. III 170
bicarinatus (Hercorhynchus) M. = <i>Fus.</i>	Cret. IV 74	Bonnaui (Genotia) Bellardi.....	Plioc. II 145
bicatena (Eopleurotoma) Lamk. = <i>Pl.</i>	Eoc. II 81	Bonneti (Eratoiden) Cossmann.....	Plioc. III 87
bicatenata (Nerinea) Coquand.....	Cén. II 28	Bonneti (Hebra) Cossm. = <i>Zeuxis</i> ...	Plioc. IV 209
bicinctus (Fusus) Kambowen.....	Sén. IV 11	Bonneti (Mayeria) Cossmann.....	Eoc. IV 91
bicinctulata (Crassispira) v. Korn. =		bononiensis (Fusus) Foresti.....	Plioc. III 87
<i>Pleurotoma</i> .....	Olig. II 105	boreale (Anisomyon) Meek et Hayden.	Cret. I 139
bicolora (Cominella) Mell. = <i>Buccin.</i>	Pal. IV 150	Borsoni (Ascolathyrus) Bellardi.....	Mioc. IV 49
bicolora (Volutilithes) Lamk. = <i>Vol.</i>	III 137	Borsoni (Atilia) Bell. = <i>Columbella</i> .	Mioc. IV 243
bicoloronata (Cyllenina) Bellardi.....	Mioc. IV 155	Borsoni (Costellaria) Bell. = <i>Mitra</i> ...	Mioc. III 166
bicoloronatus (Hemiconus) Mell. = <i>Con.</i>	Eoc. II 152	Borsoni (Marginella) Bellardi.....	Mioc. III 86
bicoloronata (Rouaultia) Bellardi.....	Mioc. III 86	Borsoni (Pisanianura) Génè = <i>Fusus</i> .	Mioc. IV 179
bidens (Gibberula) v. Korn. = <i>Margia</i> .	Olig. III 97	<i>Borsoniania</i> (Aptyxis) d'Arc. = <i>Fusus</i> .	Plioc. IV 18
bidentata (Gallurella) Tate = <i>Mang.</i>	Eoc. II 123	Bosqueti (Bullinella) Holz. = <i>Cylichna</i> .	Sen. I 95
bidentata (Cylichnella) d'Orb. = <i>Bulla</i> .	Viv. I 97	Bourdoti (Raphiloma) C. et L. = <i>Pleurot.</i>	Olig. III 133
bilaria (Uromitra) Bellardi.....	Plioc. III 170	Bourdoti (Siphonalia) Cossmann.....	Eoc. IV 109
bifasciata (Faba) Lin. = <i>Voluta</i> .....	Viv. III 85	Bourdoti (Tortisiphon) Cossm. = <i>Sipha</i> .	Eoc. IV 105
bifasciata (Mayeria) Sow. = <i>Fusus</i> ...	Eoc. IV 91	Bouryi (Grenilabium) C. et L. = <i>Act.</i>	Olig. I 54
bifiduplicata (Stazzania) Gh. = <i>Margia</i> .	Eoc. III 89	Bouryi (Drillia) Cossmann.....	Eoc. II 84
bifilosa (Drillia) Bellardi.....	Mioc. II 86	Bouryi (Fusimilra) Cossm. = <i>Mitra</i> ...	Eoc. III 168
bifurcuplicata (Sveltella) Cossmann.	Eoc. III 30	Boutillieri (Leucozonia) Cossmann...	Eoc. IV 50
Bigoti (Trochaetozonia) Cossmann...	Raur. I 67	Boutillieri (Raphitoma) Cossmann...	Eoc. II 133
bilineatus (Pseudolathyrus) Partsch =		Boutillieri (Trochaetozon) Cossmann...	Barr. I 75
<i>Fusus</i> .....	Mioc. IV 24	Bowerbanki (Phronlis) Mich. = <i>Nassa</i> .	Mioc. IV 208
binodosa (Nerinea) Elallon.....	Kim. II 28	brachia (Crassispira) Edw. = <i>Pleurot.</i>	Eoc. II 86
Biondii (Mangilia) Bellardi.....	Plioc. II 119	brachyspira (Streptochetus) Cossm.	Eoc. IV 31
biplicata (Borsonia) Sow. = <i>Ordiheria</i> .	Eoc. II 98	brachystoma (Mangilia) Phil. = <i>Pleur.</i>	Plioc. II 119
biplicatum (Callianax) Sow. = <i>Olivella</i> .	Viv. III 55	bracteata (Pseudotoma) Bronn = <i>Pleur.</i>	Mioc. II 146
biplicata (Leucozonia) Aldrich.....	Eoc. IV 50	Brauderi (Callianax) Sow. = <i>Olivella</i> ...	Eoc. III 55
biplicata (Ringicula) Lea.....	Eoc. I 114	Brauderi (Lyria) Desh. = <i>Voluta</i> ...	Eoc. III 114
bisotensis (Niolha) Depont. = <i>Nassa</i> .	Plioc. IV 204	Brauniana (Uxia) Nyst = <i>Cancellaria</i> .	Olig. III 38
bistriatus (Cryptoconus) Dh. = <i>Pleurot.</i>	Eoc. II 148	Bredai (Conus) Michelotti.....	Mioc. II 154
bistriatus (Cylichetus) Lamk. = <i>Buc.</i>	Eoc. IV 115	Bredæ (Fusus) Michelotti.....	Mioc. IV 12
bisulcata (Nerinea) d'Archae.....	Sén. II 28	Bredai (Tritonidea) Mich. = <i>Murex</i> ...	Mioc. IV 169
bitenuata (Mitra) Fontannes.....	Plioc. III 157	brevicauda (Clavella) Bellardi.....	Mioc. IV 21
bitorosus (Chelyconus) Font. = <i>Conus</i> .	Plioc. II 161	brevicauda (Drillia) Desh. = <i>Pleurot.</i>	Eoc. II 84
bitruncata (Plicobulla) Meyer = <i>Bulla</i> .	Eoc. II 168	brevicauda (Pseudoneptunca) P. = <i>Fus.</i>	Olig. IV 113
biumbilicata (Roxania) Desh. = <i>Bulla</i> .	Eoc. I 99		

	Ter. Liv. Pag.		Ter. Liv. Pag.
brevicaudata (Janiopsis) Tate = <i>Trop.</i>	Mioc. IV 178	bulbula (Neoathleta) Lamk. = <i>Voluta.</i>	Eoc. III 140
brevicula (Cordieria) Desh. = <i>Borson.</i>	Eoc. II 100	bulbus (Sycum) Solander = <i>Pirula.</i>	Eoc. IV 81
brevicula (Drillia) Desh. = <i>Pleurot.</i>	Eoc. II 84	bullata (Acera) Muller.....	Viv. I 103
brevirostris (Perissolax) Gabb.....	Sen. IV 71	bullata (Cominella) Phil. = <i>Buccin.</i>	Olig. IV 150
brevis (Cantharus) Tate = <i>Tritonidea.</i>	Mioc. IV 172	bulloides (Volvaria) Lamk.....	Eoc. III 179
brevis (Goniocylindrites) M. et L. = <i>Cyl.</i>	Bath. I 65	burdigaleusis (Chelyconus) Mayer =	
brevis (Lithoconus) Sorv. = <i>Conus.</i>	Eoc. II 158	<i>Conus.</i> .....	Mioc. II 161
brevis (Mitreola) Br. et Corn. = <i>Mitra.</i>	Pal. III 160	burdigalensis (Euthriofusus) Grat. =	
brevis (Pseudotoma) Bellardi.....	Plioc. II 147	<i>Fusus.</i> .....	Mioc. IV 27
brevispira (Marginella) Bellardi.....	Mioc. III 84	burdigalensis (Boxania) d'Orb. = <i>Bulla.</i>	Mioc. I 99
brevispira (Turbinella) Bellardi.....	Plioc. IV 64	burdigalina (Borsonia) Benoist.....	Mioc. II 98
brevispiratus (Ecryochetus) Cossm. =		Bureaui (Volutilithes) Cossmann.....	Eoc. III 137
<i>Levibuccinum.</i> .....	Eoc. IV 184	Burgueti (Mitra) Grateloup.....	Mioc. III 156
brevispirata (Strepsidura) Cossmann.	Eoc. IV 143	Burnsi (Fusus) Dall.....	Mioc. IV 12
Britanna (Borsonia) Cossmann.....	Eoc. II 98	Bushi (Nassarina) Dall.....	Viv. IV 128
Brocchii (Drillia) Bon. = <i>Pleurotoma.</i>	Plioc. II 85	Buvignieri (Cylindrobullina) de L. =	
Brocchii (Leptoconus) Bronn = <i>Conus.</i>	Plioc. II 163	<i>Actæon.</i> .....	Port. I 63
Brochoni (Harpa) Benoist.....	Mioc. III 74	Buvignieri (Nerinea) Piette = <i>Ner.</i>	Bath. II 37
Brongniarti (Pugilina) d'Orb. = <i>Fusus.</i>	Eoc. IV 89	Buvignieri (Striactæonina) Terq. =	
Brongniarti (Scaphander) Deshayes.	Eoc. I 87	<i>Orthostoma.</i> .....	Hell. I 60
Brongniarti (Stazzania) = <i>Marginella.</i>	Olig. III 89		
Bronni (Cancilla) Michel. = <i>Mitra.</i>	Mioc. III 158	Cabanetiana (Heteria) d'Orb. = <i>Actæon.</i>	Kim. I 17
Bronni (Conospira) Michel. = <i>Conus.</i>	Mioc. II 156	caecellensis (Lithoconus) da Costa =	
Bronni (Crenisutura) Mayer = <i>Col.</i>	Mioc. IV 246	<i>Conus.</i> .....	Mioc. II 158
Bronni (Dolicholathyrus) Mich. =		cadomensis (Conactæon) Desl. = <i>Con.</i>	Charm. I 61
<i>Turbinella.</i> .....	Mioc. IV 24	Cæcilia (Nerinea) d'Orbigny.....	Raur. II 27
Browni (Acera) White.....	Sen. I 105	cænozoica (Atilia) E. Woods = <i>Col.</i>	Eoc. IV 243
Brugadinus (Peridipsæcus) Grat. =		Caillati (Cylindrina) Desh. = <i>Bulla.</i>	Eoc. I 96
<i>Eburna.</i> .....	Mioc. IV 190	Calandretti (Pleurotomella) Bull. =	
Bruzzonei (Uzita) Bell. = <i>Nassa.</i>	Mioc. IV 207	<i>Raphitoma.</i> .....	Mioc. II 134
Bruguierei (Bullinella) Desh. = <i>Bulla.</i>	Eoc. I 95	calcarata (Catcarata) Br. = <i>Cancell.</i>	Plioc. III 21
Bruguierei (Valvulella) Benoist.....	Mioc. I 85	calcarata (Clavatulata) Grat. = <i>Pleurot.</i>	Mioc. II 66
Brunnea (Donovania) Donov. = <i>Lach.</i>	Plioc. II 95	californica (Uzita) Conr. = <i>Schizopyg.</i>	Mioc. IV 207
Bruntrutana (Ptygmatis) Thurm. =		Calli (Nassa) Aldrich.....	Eoc. IV 202
<i>Nerinea.</i> .....	Ség. II 32	callimorphus (Lathyrus) Dall.....	Mioc. IV 43
Brusinai (Mitra) R. Hærnæs.....	Mioc. III 156	Calliope (Cliooura) Bellardi.....	Mioc. II 74
bruxellensis (Levifusus) Vinc. = <i>Sarc.</i>	Eoc. IV 15	Calliope (Nerinea) d'Orb.....	Kim. II 28
buccinea (Ringiculella) Br. = <i>Auric.</i>	Plioc. I 117	caloosaensis (Anachis) Dall.....	Plioc. IV 238
bucciniformis (Hædropleura) Bell. =		caloosaensis (Fusus) Heilprin.....	Plioc. IV 12
<i>Bela.</i> .....	Plioc. II 93	calophorus (Cryptoconus) Bayau =	
bucciniformis (Macrurella) H. et A. =		<i>Pleurotoma.</i> .....	Eoc. II 148
<i>Columbella.</i> .....	Mioc. IV 245	Calurii (Crassispira) de Stef. = <i>Pleur.</i>	Plioc. II 86
buccinoides (Ancilla) Lamk.....	Eoc. III 58	calvimontensis (Conus) Desl.....	Eoc. II 154
buccinoides (Bullia) Merriam.....	Mioc. IV 223	calvimontensis (Cordieria) Dh. = <i>Bors.</i>	Eoc. II 99
buccinoides (Mazzalina) M. et H. =		calvimontensis (Drillia) Cossmann... Eoc. II 84	
<i>Fasciolaria.</i> .....	Cret. IV 52	calvimontensis (Siphonalia) Cossm... Eoc. IV 109	
buccinoides (Raphitoma) v. Kœnen.,	Olig. II 133	calvulata (Ventrilia) Tate = <i>Cancell.</i>	Eoc. III 27
buccinula (Uxia) Lamk. = <i>Cancell.</i>	Mioc. III 38	Calvus (Volutilithes) Sow. = <i>Voluta.</i>	Eoc. III 137
bucephala (Melongena) Lamk. = <i>Pir.</i>	Plioc. IV 86	campana (Bactroptyxis) Hudl. = <i>Ner.</i>	Baj. II 40
Buebi (Ptygmatis) Zekeli = <i>Nerinea.</i>	Tur. II 34	caupbonensis (Raphitoma) Vass. =	
Bufloni (Crassispira) Mayer = <i>Pleur.</i>	Plioc. II 86	<i>Pleurotoma.</i> .....	Eoc. II 133
bufu (Phrontis) Doderl. = <i>Nassa.</i>	Plioc. IV 208	canaliculata (Bartonia) Sow. = <i>Bucc.</i>	Eoc. IV 122
bugellensis (Hima) Bell. = <i>Nassa.</i>	Plioc. IV 211	canaliculata (Costellaria) Bell. = <i>Mitra.</i>	Mioc. III 165
bulbiforme (Sycum) Lamk. = <i>Fusus.</i>	Eoc. IV 81	canaliculata (Itruvia) d'Orb. = <i>Pyr.</i>	Tur. II 29
bulbodes (Clavella) Tate.....	Eoc. IV 20	canaliculatus (Latrunculus) Sch. = <i>Eb.</i>	Plioc. IV 159
bulbosa (Liochlamys) Heitp. = <i>Mazzal.</i>	Mioc. IV 37	canaliculatus (Leptoconus) Br. = <i>Con.</i>	Plioc. II 163

	Ter. Liv. Pag.		Ter. Liv. Pag.
canaliculata (Mitrotoloma) Bell. = <i>Dip.</i>	Mioc. III 175	cassia (Avellana) d'Orb.	Cén. I 119
canaliculata (Nerinea) d'Orbiguy...	Kim. II 28	cassiana (Mesorhytis) d'Orb. = <i>Mit.</i>	Cén. III 171
canaliculata (Pseudoliva) Br. et Corn.	Pal. IV 192	castellanus (Rhytidopilus) Th. = <i>Pat.</i>	Kim. I 144
canaliculatum (Sycum) Bell. = <i>Liosl.</i>	Olig. IV 81	Castor (Nerinea) d'Orb.	Raur. II 27
canaliculata (Tornatina) Say.	Mioc. I 82	castracensis (Amycla) For. = <i>Nassa.</i>	Plioc. IV 212
canaliculatum (Trigonotoma) Heen. =		catagrapha (Mangilia) Bellardi.	Mioc. II 119
<i>Cancellaria</i> .....	Mioc. III 23	cataphracta (Balthytoma) Br. = <i>Murex.</i>	Plioc. II 101
canadilera (Tortoliva) Lamk. = <i>Lucilla.</i>	Eoc. III 68	catena (Philina) Mont. = <i>Bulla.</i>	Plioc. I 126
canalis (Tortoliva) v. Kern. = <i>Lucilla.</i>	Olig. III 68	Catulloi (Phaenopteryxis) Gemm. =	
canax (Anachis) Dall.	Plioc. IV 238	<i>Itieria</i> .....	Ség. II 23
cancellaria (Anachis) Hutton = <i>Col.</i>	Plioc. IV 238	Cannonli (Eucoracteon) Desl. = <i>Con.</i>	Charm. I 64
cancellatus (Buccifriton) Lea = <i>Nassa.</i>	Eoc. IV 159	Cauvoti (Scaphander) de Baineourt...	Eoc. I 87
caucellata (Hemipleurotoma) Dh. =		cavata (Hima) Bellardi = <i>Nassa.</i>	Mioc. IV 210
<i>Pleurotoma</i> .....	Eoc. II 79	cellulifera (Fusimitra) Cour. = <i>Mitra.</i>	Olig. III 166
cancellatus (Hercorhynchus) Sow. =		cenchridium (Gibberula) Cossm. =	
<i>Pirula</i> .....	Grét. IV 74	<i>Marguella</i> .....	Eoc. III 97
cancellata (Mesorhytis) Sow. = <i>Mitra.</i>	Tur. III 171	cenomanensis (Pirilosus) Guér. = <i>Fus.</i>	Cén. IV 84
cancellata (Metula) Gabb.	Plioc. IV 120	cenomanensis (Tornatellaa) Guér. =	
cancellatus (Semiaetæon) Grat. =		<i>Actæon</i> .....	Cén. I 49
<i>Tornatella</i> .....	Mioc. I 48	Chantrei (Nerineella) de Lor. = <i>Nerinea.</i>	Kim. II 38
cancellina (Fusimitra) Lamk. = <i>Mitra</i>	Eoc. III 168	Chastangi (Stazzania) Cossm. = <i>Marg.</i>	Eoc. III 89
candellensis (Rouaultia) Fontannes.	Plioc. II 96	chaussyensis (Andonia) Cossm. = <i>Gen.</i>	Eoc. IV 105
candida (Sparellina) Lamk. = <i>Mitra.</i>	Viv. III 68	chaussyensis (Coptotoma) Cossm. =	
Canonæ (Pseudonerinea) Bahm =		<i>Cancellaria</i> .....	Eoc. III 35
<i>Chemnitzia</i> .....	Baj. II 14	chaussyensis (Siphonalia) Cossm.	Eoc. IV 109
Cantrainei (Nioltha) Bell. = <i>Nassa.</i>	Plioc. IV 204	Chevallieri (Amblyacrum) Cossm.	Eoc. II 138
Capellini (Raphitoma) Desh. = <i>Pleur.</i>	Eoc. II 133	Chevallieri (Cordieria) Cossm.	Eoc. III 100
caperata (Carinaria) Guppy.	Mioc. III 184	cheyennensis (Cryptorhytis) M. et H.	Tur. IV 56
capitata (Sveltella) Tate = <i>Cancell.</i>	Eoc. III 30	chilotoma (Mangilia) Bast. = <i>Pleur.</i>	Mioc. II 119
carbonaria (Cylindrobullina) de K. =		Chipolanum (Phos) Dall.	Mioc. IV 451
<i>Scalites</i> .....	Carb. I 62	Chipolana (Turbinella) Dall.	Mioc. IV 64
carcarensis (Conus) Sacco.	Olig. II 154	chlorala (Subula) Lamk. = <i>Terebra.</i>	Viv. II 53
carcarensis (Melongena) Mich. = <i>Myr.</i>	Olig. IV 86	chloris (Nerinea) Coquand.	Apl. II 28
carionensis (Ptygmatis) Gossmann.	Tur. II 34	Choffati (Phaenopteryxis) Gossmann.	Bath. III 185
carinata (Crenisultra) Bon. = <i>Col.</i>	Mioc. IV 246	cineta (Cylindrobullina) Cont. = <i>Act.</i>	Kim. I 63
carinata (Hravia) Reuss = <i>Pyramid.</i>	Tur. II 21	cinetus (Persillolax) Stol. = <i>Uvulifus.</i>	Sen. IV 72
carinatus (Lathyrus) Bellardi.	Mioc. IV 43	cineta (Roxania) Desh. = <i>Bulla.</i>	Pak. I 99
carinata (Maerurella) Hilber = <i>Col.</i>	Mioc. IV 245	cineta (Turriella) Romanlt = <i>Mitra.</i>	Eoc. III 164
Carinata (Spirotropis) Biv. = <i>Pleur.</i>	Viv. II 88	cineta Uromitra) Bellardi.	Mioc. III 170
carinifera (Perrona) Grat = <i>Pleur.</i>	Mioc. II 69	cinerea (Hastula) Bom = <i>Terebra.</i>	Viv. II 54
Carinifera (Cryptorhytis) Stol. = <i>Fusc.</i>	Sen. IV 57	cingenda (Nerineella) Phill. = <i>Nerine.</i>	Baj. II 37
Carolinae (Pleurotoma) Heen et Aning.	Mioc. II 77	cingillata (Tornatellaa) Terq = <i>Torn.</i>	Bath. I 49
carolinensis (Neocyclus) Cour. =		cingulata (Daphnella) Dall.	Plioc. II 128
<i>Oliva</i> .....	Mioc. III 46	cingulata (Denautia) Tate.	Eoc. IV 121
carolinense (Plioptygma) Conr. = <i>Mit.</i>	Mioc. III 160	cingulata (Mynrella) Sow. = <i>Fusus.</i>	Sen. II 50
Caronis (Peridipsacus) Brongn. =		cingulata (Persicella) Dillw. = <i>Marg.</i>	Viv. III 98
<i>Eburna</i> .....	Olig. IV 190	cingulatus (Volutilithis) Nyst. = <i>Vol.</i>	Olig. III 137
Carpathica (Ptygmatis) Zeusch. =		cingulifera (Hemipleurotoma) Lk =	
<i>Nerinea</i> .....	Seq. II 33	<i>Pleurotoma</i> .....	Viv. II 89
Casabiana (Fusus) Locard.	Mioc. IV 12	cingulifera (Leucozonia) Lk = <i>Turb.</i>	Viv. IV 49
cassidaria (Cominella) Braun = <i>Bucc.</i>	Olig. IV 130	cireula (Caucilla) Kiener = <i>Mitra.</i>	Plioc. III 158
cassidea (Mitrella) Tate = <i>Mitra.</i>	Eoc. III 160	cirenceia (Fusimitra) Beyr. = <i>Mitra.</i>	Olig. III 168
cassidea (Ventrilia) Br. = <i>Cancellar.</i>	Plioc. III 28	circumfossus (Ancistrosyrinx) v. Kern =	
cassidiformis (Eba) Tate = <i>Marg.</i>	Eoc. III 85	<i>Pleurotoma</i> .....	Mioc. II 73
cassinellensis (Mitra) Bellardi.	Olig. III 156	cithara (Neothleta) Lamk = <i>Volula.</i>	Eoc. III 139
ca-siope (Bactroptyxis) d'Orb. = <i>Ner.</i>	Kim. II 41	citharella (Bucchozia) Lamk. = <i>Uvulif.</i>	Eoc. II 91

Ter. Liv. Pag.	Ter. Liv. Pag.
citharella ( <i>Eucithara</i> ) Lamk = <i>Canc.</i> Viv. II 120	complanatus ( <i>Buccinofusus</i> ) Sow. = <i>Fusus</i> ..... Eoc. IV 34
citharella (Phos) Brugnone = <i>Voluta</i> . Mioc. IV 139	complanatum ( <i>Megistostoma</i> ) v. Kæn. <i>Bulla</i> ..... Olig. I 127
citharella ( <i>Raphitoma</i> ) Desh. = <i>Pleur.</i> Eoc. II 133	complanata ( <i>Mitrella</i> ) Bell. = <i>Columb.</i> Mioc. IV 236
citharelloides ( <i>Costellaria</i> ) Tate = <i>Mit.</i> Eoc. III 165	completus ( <i>Volutifithes</i> ) Netschaew. Pal. III 137
citharina ( <i>Turricula</i> ) Forbes = <i>Volut.</i> Sên. III 163	complicata ( <i>Bactroptyxis</i> ) Witch. = <i>Nerinea</i> ..... Bath. II 40
clabornensis ( <i>Ringiculella</i> ) Aldr. = <i>Ringicula</i> ..... Eoc. III 184	compta ( <i>Scabrella</i> ) Bronn = <i>Fusus</i> ..... Mioc. IV 247
clandestina ( <i>Persicula</i> ) Br = <i>Margin.</i> Plioc. III 99	concaus ( <i>Euconactæon</i> ) Desl. = <i>Con.</i> Charm. I 64
Claræ ( <i>Borsonia</i> ) Ten. Woods..... Eoc. II 98	concaua ( <i>Noditerebra</i> ) Say = <i>Terebra</i> Viv. II 51
Claræ ( <i>Clavatulæ</i> ) Hærn. et Auinger. Mioc. II 69	concinus ( <i>Adelactæon</i> ) Adams = <i>Myonia</i> ..... Viv. I 53
Claræ ( <i>Roxania</i> ) von Kœnen = <i>Alys.</i> Olig. I 99	concinna ( <i>Couospira</i> ) Sow. = <i>Couus</i> ..... Eoc. II 156
clathratus ( <i>Coptochetus</i> ) Lamk. = <i>Fus.</i> Eoc. IV 114	concinnum ( <i>Fulgur</i> ) Conrad..... Mioc. IV 77
clathrata ( <i>Mangilia</i> ) M. de Serres = <i>Pleurotoma</i> ..... Plioc. II 119	concinna ( <i>Oligoptycha</i> ) H. et M. = <i>Act.</i> Crét. I 121
clathrata ( <i>Mitrolumna</i> ) Bell. = <i>Dipt.</i> Mioc. III 175	concinus ( <i>Pseudolathyrus</i> ) Bell..... Mioc. IV 25
clathrata ( <i>Niötha</i> ) Born. = <i>Buccinum</i> . Plioc. IV 203	Condati ( <i>Ptychocyliadrites</i> ) G. et O. = <i>Bulla</i> ..... Kim. I 73
clathratulus ( <i>Tortisipho</i> ) Cossm. = <i>Siphura</i> ..... Eoc. IV 105	conditum ( <i>Acrostemma</i> ) Monts. = <i>Cyl.</i> Plioc. I 102
clathrata ( <i>Cromitra</i> ) Bellardi..... Mioc. III 170	confundenda ( <i>Ilimia</i> ) Bell. = <i>Nassa</i> ..... Mioc. IV 205
clathrella ( <i>Costellaria</i> ) Tate = <i>Mitra</i> . Eoc. III 165	congesta ( <i>Bathytoma</i> ) Conr. = <i>Pleur.</i> Eoc. II 103
clausa ( <i>Roxania</i> ) v. Kœnen = <i>Bulla</i> . Pal. I 99	conglobata ( <i>Desmoulea</i> ) Br. = <i>Buccin.</i> Plioc. IV 215
clavatus ( <i>Chelyconus</i> ) Lamk = <i>Conus</i> . Mioc. II 161	conica ( <i>Cerithiella</i> ) Morr. et Lye. Bath. I 79
clavicularis ( <i>Cryptocoenus</i> ) Lamk = <i>Pl.</i> Eoc. II 148	conica ( <i>Eratoidea</i> ) Harris = <i>Margin.</i> Mioc. III 88
claytonensis ( <i>Surecula</i> ) Gabb. = <i>Tarr.</i> Sên. II 70	conicus ( <i>Rhytidopilus</i> ) d'Orb. = <i>Scar.</i> Alb. I 144
Clementina ( <i>Ringinella</i> ) d'Orbigny. Alb. I 119	conicus ( <i>Scaphander</i> ) Deshayes..... Eoc. I 87
Clio ( <i>Bactroptyxis</i> ) d'Orb. = <i>Nerinea</i> . Raur. II 40	conicus ( <i>Trochaetæon</i> ) Br. et Gorn. = <i>Actæon</i> ..... Cên. I 75
Clio ( <i>Pseudonerinea</i> ) d'Orb. = <i>Chemn.</i> Kim. II 16	conicus ( <i>Trochaetæon</i> ) Zekeli = <i>Act.</i> Tur. I 75
Gloezi ( <i>Uxia</i> ) Cossmann..... Pal. III 38	conifer ( <i>Buccinofusus</i> ) Sow. = <i>Fusus</i> . Eoc. IV 34
Clymene ( <i>Phaneroptyxis</i> ) d'Orb. = <i>Ner.</i> Raur. II 23	coniformis ( <i>Pseudotoma</i> ) v. Kœnen. Olig. II 146
Clytia ( <i>Pseudonerinea</i> ) d'Orb. = <i>Ner.</i> Raur. II 16	coniformis ( <i>Serrata</i> ) Sow. = <i>Margin.</i> Mioc. III 87
coarctata ( <i>Arcularia</i> ) Eichw. = <i>Nassa</i> . Mioc. IV 216	coniformis ( <i>Volutoconus</i> ) Cox = <i>Vol.</i> Viv. III 131
coarctata ( <i>Cordieria</i> ) v. Kæn. = <i>Bors.</i> Olig. II 100	conjuncta ( <i>Clavella</i> ) Desh. = <i>Fusus</i> ..... Eoc. IV 19
coarctatus ( <i>Lathyrulus</i> ) Mich. = <i>Turb.</i> Mioc. IV 44	conjungens ( <i>Cancilla</i> ) Bell. = <i>Mitra</i> . Plioc. III 158
coarctata ( <i>Ringiculla</i> ) v. Kæn = <i>Ring.</i> Olig. I 116	connectens ( <i>Phos</i> ) Bellardi..... Mioc. IV 159
cochleoides ( <i>Nerinella</i> ) Zittel = <i>Ner.</i> Séq. III 38	connectens ( <i>Pseudotoma</i> ) Bellardi..... Mioc. II 146
cochlidium ( <i>Pugilina</i> ) Lin. = <i>Murex</i> . Phoc. IV 90	conoidalis ( <i>Conomitra</i> ) Tate = <i>Mitra</i> . Eoc. III 173
cœlata ( <i>Cylichnina</i> ) Desh. = <i>Bulla</i> ..... Olig. I 96	conoidea ( <i>Cylichnina</i> ) Desh. = <i>Bulla</i> . Olig. I 96
cœlata ( <i>Scobinella</i> ) Conrad..... Olig. II 107	conoidea ( <i>Genotia</i> ) Sol. = <i>Pleurot.</i> Eoc. II 145
Cœmansii ( <i>Borsonia</i> ) Br. et Cornet. Pal. II 98	conoidea ( <i>Gibberula</i> ) v. Kæn. = <i>Marg.</i> Olig. III 97
cognata ( <i>Costellaria</i> ) Bell. = <i>Mitra</i> ..... Mioc. III 163	conoideus ( <i>Volutoconus</i> ) Tate = <i>Vol.</i> Eoc. III 131
cognatus ( <i>Dolicholathyrus</i> ) Beyr. = <i>Fusus</i> ..... Olig. IV 24	conopsis ( <i>Cylindrites</i> ) Cossmann..... Bath. I 71
coislinensis ( <i>Pseudopisania</i> ) Cossm. Eoc. IV 174	conovuliformis ( <i>Liocarenus</i> ) Desh. = <i>Auric.</i> ..... Eoc. I 55
colligens ( <i>Cancilla</i> ) Bell. = <i>Mitra</i> ..... Mioc. III 158	conquisita ( <i>Fusimitra</i> ) Conr. = <i>Mitra</i> . Olig. III 168
coloradoensis ( <i>Tudicula</i> ) Stant. = <i>Pyr.</i> Crét. IV 70	Conradi ( <i>Cryptocoenus</i> ) de Gregorio. Eoc. II 148
colpodes ( <i>Sveltia</i> ) Cossmann..... Mioc. III 21	Conradi ( <i>Volutomorpha</i> ) Gabb. Crét. III 144
colpophora ( <i>Pseudotoma</i> ) Cossmann. Eoc. II 146	Conradiana ( <i>Solatia</i> ) Dall = <i>Cancell.</i> Plioc. III 12
columba ( <i>Euryentome</i> ) Lea = <i>Marg.</i> Eoc. III 95	consanguineus ( <i>Volutifithes</i> ) Bell. = <i>Voluta</i> ..... Mioc. III 137
columbarium ( <i>Ancistrosyrinx</i> ) Aldr. = <i>Pleurotoma</i> ..... Eoc. II 72	consimilis ( <i>Nassa</i> ) Bellardi..... Mioc. IV 202
columbelloides ( <i>Columbellisipho</i> ) Cos. Eoc. IV 101	consobrinus ( <i>Cantharus</i> ) C. et L. = <i>Eng.</i> Olig. IV 172
colummaris ( <i>Ovaetæonina</i> ) Stol. = <i>Act.</i> Sên. I 62	consobrina ( <i>Clathrella</i> ) Mayer = <i>Pl.</i> Plioc. II 123
colus ( <i>Fusus</i> ) Linné..... Viv. IV 9	consobrinus ( <i>Cryptoplocus</i> ) Zittel. Séq. II 43
comitatensis ( <i>Raphitoma</i> ) Font. = <i>Pl.</i> Plioc. II 133	
communis ( <i>Astyris</i> ) Conrad..... Mioc. IV 238	
Companyoi ( <i>Nassa</i> ) Foullannes..... Plioc. IV 203	

	Ter. Liv. Pag.		Ter. Liv. Pag.
consobrina (Hinia) Bell. = <i>Nassa</i> ...	Mioc. IV 285	cosnensis (Tornatellæ) de Lorient....	Alb. I 49
consocialis (Chrysodomus) Wood =		Cossmanni (Amycla) Depont. = <i>Nassa</i> .	Phioc. IV 212
<i>Trophon</i> .....	Phioc. IV 100	Cossmanni (Asthenotoma) de R. =	
consociata (Hima) Wood = <i>Nassa</i> ...	Phioc. IV 211	<i>Parpora</i> .....	Eoc. II 105
consors (Cyllichina) Desh. = <i>Bulla</i> .	Eoc. I 96	Cossmanni (Mazzalina) R. Horn. =	
constricta (Odonotobasis) H. et M. =		<i>Latirus</i> .....	Mioc. IV 52
<i>Fusus</i> .....	Crét. IV 152	Cossmanni (Pugilina) Mayer = <i>Semif.</i>	Mioc. IV 90
constrictum (Oxyacrum) Edw. = <i>Pl.</i>	Eoc. II 28	Cossmanni (Uxia) Morlet = <i>Cancell.</i>	Eoc. III 38
constricta (Pisania) Aldr. = <i>Neptunea</i> .	Eoc. IV 165	costaria (Clavella) Desh. = <i>Fusus</i> ....	Eoc. IV 20
constrictoides (Eratoides) Meyer =		costaria (Siphonaria) Deshayes.....	Eoc. I 136
<i>Margarella</i> .....	Eoc. III 88	costata (Enthria) Bellardi.....	Mioc. IV 120
confalulata (Stazzania) Desh. = <i>Marg.</i>	Eoc. III 89	costata (Lyria) Soland. = <i>Voluta</i> ....	Eoc. III 114
Contejani (Thersitea) Coquand.....	Eoc. IV 22	costata (Mangilia) Penn. = <i>Pleurot.</i>	Phioc. II 118
contigua (Cancilla) Bell. = <i>Mitra</i> ....	Phioc. III 158	costata (Mazzalina) Dall.....	Mioc. IV 52
contigua (Hemipleurotoma) Br. = <i>Pl.</i>	Mioc. II 80	costata (Pyramimitra) Lea = <i>Terebr.</i>	Eoc. IV 127
Conti (Hædropleura) Bell. = <i>Bela</i> ....	Phioc. II 93	costata (Tudicula) Tate.....	Eoc. IV 70
contorta (Enthria) Grat. = <i>Fusus</i> ....	Mioc. IV 120	costellatum (Phos) Grat. = <i>Nassa</i> ....	Olig. IV 159
contorta (Merica) Bast. = <i>Cancell.</i> ...	Mioc. III 15	costellata (Paphitoma) Lamk. = <i>Pl.</i>	Eoc. II 132
contorta (Nerinea) Buv. = <i>Nerinea</i> .	Kim. II 38	costellifera (Babylonella) Sow. = <i>Canc.</i>	Phioc. III 86
contracta (Mangilia) Bellardi.....	Phioc. II 119	costellifera (Tritonidea) Desh. = <i>Fusus</i>	Eoc. IV 169
contrarius (Chrysodomus) Lin. = <i>Fus.</i>	Phioc. IV 99	costifer (Buccinulus) Wood = <i>Fus.</i>	Phioc. IV 35
controversa (Clinura) Jan = <i>Pleurot.</i>	Mioc. II 74	costifer (Chrysodomus) Wood = <i>Troph.</i>	Phioc. IV 100
conuliformis (Gonomitra) Gail. = <i>Mit.</i>	Eoc. III 173	costiger (Hemiconus) Gossmann.....	Eoc. II 152
conuloides (Pugilina) Gossm. = <i>Mel.</i>	Eoc. IV 80	costulatus (Cantharus) Lamk. = <i>Fus.</i>	Eoc. IV 172
conulus (Cyllichina) Desh. = <i>Bulla</i> .	Eoc. I 96	costulata (Gordieria) v. Korn. = <i>Bors.</i>	Olig. II 101
conulus (Goniohydrites) Buv. =		costulata (Hastula) Borson = <i>Terebra</i>	Phioc. II 54
<i>Orthostoma</i> .....	Raur. I 65	costulata (Telaseo) Br. = <i>Buccinum</i> .	Phioc. IV 212
convexiuscula (Enryta) Tate = <i>Tereb.</i>	Mioc. II 56	costulata (Uxia) Lamk. = <i>Cancellar.</i>	Eoc. III 37
convoluta (Bullinella) Br. = <i>Bulla</i> ....	Mioc. I 95	costuosus (Goplochetus) Desh. = <i>Fus.</i>	Eoc. IV 114
Cooperi (Caricella) Lea = <i>Voluta</i> ....	Eoc. III 130	costosa (Raphitoma) Desh. = <i>Pleurot.</i>	Olig. II 133
Coquandi (Surenla) Bellardi.....	Phioc. II 71	Cottaldina (Aptyxiella) d'Orb. = <i>Ner.</i>	Raur. III 186
Coquandi (Thersitea) Locard.....	Eoc. IV 22	<i>Cotteani</i> (Gerithium) de Lorient.....	Ség. II 13
Coquandiæ (Nerinea) d'Orbigny....	Barr. II 28	Cotteani (Mitreola) C. et L. = <i>Mitra</i> .	Olig. III 160
corallinus (Hercorhynchus) Sted. =		Cranchi (Roxania) Leach = <i>Bulla</i> ....	Phioc. I 99
<i>Rapa</i> .....	Crét. IV 74	craspedotus (Columbarium) Tate =	
cordiformis (Atlanta) Gabb.....	Mioc. I 134	<i>Fusus</i> .....	Eoc. IV 16
Cornea (Enthria) Linne = <i>Murex</i> ....	Phioc. IV 119	crassa (Aclæonella) d'Orbigny.....	Sen. I 74
cornea (Persicula) Lamk. = <i>Margia</i> .	Viv. III 98	crassus (Celatocentus) Gossm. = <i>Metula</i> .	Eoc. IV 167
Corneti (Aucistrostylis) v. Korn. =		crassa (Hastula) Tate = <i>Terebra</i> ....	Eoc. II 54
<i>Pleurotoma</i> .....	Phioc. II 73	crassus (Lathyrulus) Sism. = <i>Turbin.</i>	Mioc. IV 54
cornuta (Melougena) Ag. = <i>Pirula</i> ....	Mioc. IV 86	crassus (Palæbraetus) Gabb.....	Crét. IV 82
coronatum (Acrostemma) Lamk. =		crassa (Pisania) Bellardi.....	Mioc. IV 165
<i>Bulla</i> .....	Eoc. I 101	crassa (Pygmatia) Etallon = <i>Nerinea</i> .	Raur. II 33
coronatum (Fulgur) Conrad.....	Mioc. IV 78	crassa (Buzozia) Gossmann.....	Eoc. II 91
coronata (Pleurotoma) Munster.....	Mioc. II 77	crassicosta (Costellaria) Bell. = <i>Mitra</i> .	Phioc. III 166
coronata (Pseudotoma) Lamk. = <i>Pleurot.</i>	Eoc. II 146	crassicosta (Lyria) Stoliczka.....	Sen. III 114
Coroni (Lyria) Morlet.....	Eoc. III 114	crassicosta (Siphonaria) Deshayes....	Eoc. I 136
coronilera (Hemipleurotoma) Bell. =		crassicostata (Janopsis) Ben. = <i>Jania</i> .	Mioc. IV 178
<i>Pleurotoma</i> .....	Mioc. II 80	crassicostatus (Lathyrus) Mich. =	
corrugata (Anachis) Br. = <i>Buccinum</i> .	Phioc. IV 238	<i>Turbinella</i> .....	Mioc. IV 43
corrugata (Costellaria) Delr. = <i>Mitra</i> .	Phioc. III 166	crassicostata (Pugilina) Bell. = <i>Hemif.</i>	Mioc. IV 90
corrugata (Hinia) Bell. = <i>Nassa</i> ....	Phioc. IV 205	crassicostatus (Streptochetus) Dh. =	
corrugata (Masslya) Adams.....	Viv. III 39	<i>Fusus</i> .....	Eoc. IV 30
corrugatum (Megistostoma) Gossm. =		crassidens (Mitreola) Desh. = <i>Mitra</i> .	Eoc. III 160
<i>Philine</i> .....	Eoc. I 127	crassilabra (Cylindromitra) Gabb. =	
cornutes (Chelyconus) Font. = <i>Can.</i>	Phioc. II 161	<i>Plochelea</i> .....	Mioc. III 178



Ter. Liv. Pag.	Ter. Liv. Pag.
crassilabra (Euryentome) Conr. = <i>Marginella</i> ..... Eoc. III 95	crispoides (Fusus) Hørnes..... Mioc. IV 12
crassilabris (Alilia) Bell. = <i>Tetrast.</i> Mioc. IV 243	crispus (Fusus) Borson..... Mioc. IV 12
crassilabris (Nassa) Bellardi..... Mioc. IV 202	crislatum (Ancistrosyrinx) Conr. = <i>Pl.</i> Olig. II 73
crassilabrum (Endopachychilus) Dh. <i>Purpura</i> ..... Eoc. IV 169	cristata (Pleuroploca) Tate = <i>Fasciol.</i> Eoc. IV 39
crassilabrum (Lathyrus) Tate = <i>Perist.</i> Eoc. IV 42	cristatus (Volutilithes) Zek. = <i>Voluta.</i> Tur. III 136
crassilabrum (Leptoscaplia) Tate = <i>Voluta</i> ..... Eoc. III 121	Crossei (Ringicula) Morlet..... Mioc. I 114
crassilirata (Pseudotoma) Tate = <i>Daph.</i> Eoc. II 146	crozetensis (Nerinea) Pict. et Camp. Barr. II 28
crassinoda (Drillia) Desm. = <i>Pleurot.</i> Olig. II 84	Culbertsoni (Piestochilus) Meek et H. Sèn. IV 59
crassinoda (Lathyrus) Grat. = <i>Turbin.</i> Mioc. IV 43	euneata (Pleurotoma) Doderlein..... Mioc. II 77
crassinodosa (Brocchinia) Sacco..... Mioc. III 20	cupressina (Uromitra) Br. = <i>Mitra.</i> Plioc. III 168
crassiplica (Tornatina) Conrad..... Olig. I 81	curculio (Actæon) Forbes..... Tur. I 46
crassirugosa (Olivella) Bell. = <i>Olivia.</i> Mioc. III 54	eurmontensis (Ptygmatis) de Lor.... Ség. II 33
crassisculpta (Tritonidea) Beyr. = <i>Fus.</i> Olig. IV 169	curta (Alia) Dujard. = <i>Columb.</i> Mioc. IV 233
crassistria (Exilia) v. Kœn. = <i>Fusus.</i> Pal. IV 27	curtum (Monoptygma) Conr. = <i>Anc.</i> Eoc. III 72
crassistria (Pseudotoma) v. Kœnen... Olig. II 146	curtus (Neocylinthus) Bell. = <i>Porp.</i> Mioc. III 48
crassitesta (Glyptostyla) Gabb. = <i>Turb.</i> Crét. IV 135	curta (Turricula) Bellardi..... Mioc. III 163
crassula (Stazzania) Desh. = <i>Marg.</i> Eoc. III 89	curvicosta (Eopleurotoma) Lk. = <i>Pleurot.</i> Eoc. II 89
craticulata (Niotha) Foresti = <i>Nassa.</i> Plioc. IV 204	curvirostra (Lirosoma) Conr. = <i>Tort.</i> Mioc. IV 71
Craveri (Genotia) Bellardi..... Plioc. II 140	cuspidatus (Cylindrites) Sow. = <i>Act.</i> Bath. I 71
crebricosta (Drillia) Mayer = <i>Pleurot.</i> Mioc. II 84	cuspidatus (Lithoconus) Tate = <i>Conus.</i> Eoc. III 138
crebricosta (Mitra) Lamk..... Eoc. III 156	Cyane (Nerinea) de Loriol = <i>Nerin.</i> Ség. II 38
crebricostatus (Turricolumbus) T. W. = <i>Columbella.</i> Eoc. IV 239	cyathus (Ptygmatis) P. et C..... Néoc. II 34
crebrigranosis (Streptolathyrus) Tate = <i>Sipho.</i> Eoc. IV 32	cylindracea (Bullinella) Penn. = <i>Bulla.</i> Plioc. I 95
crebrilicata (Bactroptyxis) Zitt. = <i>Ptygmatis.</i> ..... Seq. II 41	cylindracea (Cylindrobullina) Com. = <i>Actæonella.</i> ..... Port. I 63
crebrisculeata (Ilinia) Bell. = <i>Nassa.</i> Mioc. IV 205	cylindraceus (Euryocheus) Desh. = <i>Buccinum.</i> ..... Eoc. IV 183
crenata (Bathytoma) Nyst. = <i>Pleurot.</i> Olig. II 103	cylindraceus (Neocylinthus) Bell. = <i>Porphyria.</i> ..... Mioc. III 48
crenatum (Crenilabium) Sow. = <i>Act.</i> Eoc. I 53	cylindraceus (Ptychactractus) Dh. = <i>Fusus.</i> ..... Eoc. IV 54
crenatus (Pirifusus) Zek. = <i>Voluta.</i> Tur. IV 84	cylindracea (Volvarina) Dh. = <i>Margin.</i> Eoc. III 93
crenatum (Vasum) Mich. = <i>Scotym.</i> Olig. IV 66	cyliudrella (Retusa) Buv. = <i>Bulla.</i> ... Port. I 83
crenifera (Scalptia) Sow. = <i>Cancell.</i> Eoc. III 38	cylindrica (Acicula) Gm. = <i>Bulla.</i> ... Pleist. I 101
crenocarinatus (Euchilodon) Heilprin. Eoc. III 189	cylindrica (Nerinea) Voltz = <i>Nerin.</i> Post. II 38
crenulata (Epalxis) Lamk. = <i>Pleurot.</i> Eoc. II 103	cylindroides (Cylieclunina) Dh. = <i>Bulla.</i> Eoc. I 96
crenulata (Stazzania) Desh. = <i>Margin.</i> Eoc. III 89	cymæa (Apiotoma) Edw. = <i>Pleurot.</i> Eoc. II 74
crenulata (Uxia) Desh. = <i>Cancellar.</i> Eoc. III 38	Cynthia (Nerinea) d'Orbigny..... Baur. II 27
crenulifera (Volutoorbis) Bayan = <i>Voluta.</i> ..... Eoc. III 138	daeria (Persicula) Dall. = <i>Margin.</i> ... Plioc. III 99
crenuligerum (Amblyacrum) Cossm. Eoc. II 138	dactylina (Actæonidea) Desh. = <i>Torn.</i> Eoc. I 31
Crepini (Uxia) Br. et Com. = <i>Canc.</i> Pal. III 38	dactylus (Volvoeylindrites) P. et C. = <i>Volvula.</i> ..... Mioc. I 72
crensensis (Conus) Morlet..... Eoc. II 134	Dalei (Liomesus) Sow. = <i>Buccinum.</i> Plioc. IV 145
crensensis (Cordieria) de Raine = <i>Bors.</i> Eoc. II 100	Dalli (Levifusus) Harris..... Pal. IV 14
cretacea (Ancilla) Muller..... non Sèn. III 80	Dalli (Peratotoma) Cossmann..... Eoc. II 136
cretacea (Bullopsis) Conrad..... Crét. } I 111	Dalli (Rostellites) Stanton..... Tur. II 116
cretacea (Liopeplum) Conr. = <i>Volut.</i> Crét. III 144	Dalli (Volutilithes) Harris = <i>Voluta.</i> Eoc. III 137
cretaceus (Piestochilus) M. et H. = <i>Fus.</i> Sèn. IV 59	dameriacensis (Clavella) Dh. = <i>Fusus.</i> Eoc. IV 20
cretacea (Retusa) d'Orb. = <i>Bullina.</i> Tur. I 83	danensis (Fusimitra) Cossmann..... Pal. III 168
cretaceus (Volutilithes) Vin. de Regny Sen. III 136	Danieli (Uxia) Morlet = <i>Cancellaria.</i> Eoc. III 38
crispata (Crassispira) Jan. = <i>Pleurot.</i> Plioc. II 86	Danjouxi (Crassispira) Baud. = <i>Pleurot.</i> Eoc. II 86
crispatum (Trigonostoma) Sow. = <i>Cancellaria.</i> ..... Plioc. III 26	daphnelloides (Mitromorpha) E. Woods = <i>Mitra.</i> ..... Eoc. IV 251
	Daulzenbergi (Persicula) Cossm. = <i>Marginella.</i> ..... Eoc. II 199

	Ter. Liv. Pag.		Ter. Liv. Pag.
Davitsoni (Fusus) Rouault.....	Eoc. IV 12	depanperalus (Volutilithes) Sw. = <i>Vol.</i>	Eoc. III 137
Davoustana (Trochacteonina) d'Orh. = <i>Acteon</i> .....	Bath. I 67	deperditus (Leptoconus) Brug. = <i>Con.</i>	Eoc. II 162
Debeyi (Volutilithes) Kaunh. = <i>Voluta</i> .....	Sên. III 136	deperdita (Uxia) Mich. = <i>Cancellaria</i> .....	Olig. III 38
decepta (Tritonidea) Desh. = <i>Buccin</i> .....	Pal. IV 169	deperdita (Vespertilio) Goldf. = <i>Vol.</i>	Sên. III 419
decepiens (Costellaria) Bell. = <i>Mitra</i> .....	Mioc. III 166	Depereti (Clavatula) Fontannes.....	Plioc. II 66
decepiens (Euthria) Desh. = <i>Fusus</i> .....	Eoc. IV 119	Depontailieri (Ringiella) Morl. = <i>Ringicula</i> .....	Plioc. I 117
decepiens (Phaenoptyxis) Gemm. = <i>Utheria</i> .....	Sq. II 23	depressus (Cryptoplocus) Voltz = <i>Ner.</i>	Seq. II 44
decepiens (Pleuroploca) Tate = <i>Fusc.</i>	Eoc. IV 39	depressa (Tudicula) Munst. = <i>Pirula</i> .....	Crêt. IV 69
declivis (Clathurella) Bellardi.....	Mioc. II 123	depressus (Volutilithes) Lk = <i>Voluta</i> .....	Eoc. III 137
decora (Aptyxis) Bell. = <i>Fusus</i> .....	Olig. IV 17	depygis (Eoplenrotoma) Conr. = <i>Pleur.</i>	Eoc. II 81
decora (Lyria) Beyr. = <i>Voluta</i> .....	Olig. III 114	derelictus (Leptoconus) Desh. = <i>Con.</i>	Eoc. II 163
decorata (Hemipleurotoma) Bell. = <i>Pl.</i>	Mioc. II 80	derivatus (Peridipsacens) Bell. = <i>Eb.</i>	Mioc. IV 190
decorata (Striaetronina) Marl. = <i>Ort.</i>	Sin. I 60	dertocontorta (Merica) Sacco = <i>Cont.</i>	Mioc. III 15
decurtata (Triplychia) Sow. = <i>Auric.</i>	Tur. I 123	dertogibbus (Chelyconus) Sacco.....	Mioc. II 161
decussata (Buctoziat) Cossm. = <i>Zafra.</i>	Eoc. II 91	dertogranularis (Hemiconus) Sacco.....	Mioc. II 152
decussatus (Celatoconus) Lamk. = <i>Buccinum</i> .....	Eoc. IV 166	dertonensis (Amycla) Bell. = <i>Nassa.</i>	Plioc. IV 212
deducta (Nerinea) Huddleston.....	Baj. II 37	dertonensis (Bivecta) Bell. = <i>Cauc.</i>	Mioc. III 9
deformis (Clavella) Sol. = <i>Murex</i> .....	Eoc. IV 29	dertonensis (Cominella) Bellardi.....	Mioc. IV 150
delossa (Arenularia) Bell. = <i>Nassa</i> .....	Mioc. IV 216	dertonensis (Lathyrus) Bellardi.....	Mioc. IV 43
Defrancei (Aphanopyxis) Desl. = <i>Cer.</i>	Bath. II 34	dertosealata (Scalpia) Sacco.....	Mioc. III 16
Defrancei (Clavatula) Bellardi.....	Mioc. II 66	Deshayesi (Actaeon) M. Gh. = <i>Tornat.</i>	Eoc. I 46
Defrancei (Hemiconus) Desh. = <i>Conus.</i>	Eoc. II 152	Deshayesi (Buccinulus) de Kou. = <i>Fusus</i> .....	Olig. IV 34
degensis (Cryptoconus) Mayer.....	Olig. II 148	Deshayesi (Chelyconus) Bell. et M. = <i>Conus</i> .....	Plioc. II 161
degensis (Marginella) Bellardi.....	Olig. III 84	Deshayesi (Conorbis) v. Kœnen.....	Olig. II 150
Degrangei (Daptnella) Cossm. = <i>Hom.</i>	Mioc. II 127	Deshayesi (Dorsanum) Mayer = <i>Bucc.</i>	Mioc. IV 220
Dekayi (Volvulella) Lea = <i>Bulla</i> .....	Eoc. I 83	Deshayesi (Eratoides) Mich. = <i>Marg.</i>	Mioc. III 88
Delabchei (Suessonia) Lea = <i>Fusus</i> .....	Eoc. IV 176	Deshayesi (Italia) da Costa.....	Mioc. II 140
delawarensis (Volutomorpha) Gabb. Sên.	III 143	Deshayesi (Lyria) Rouault = <i>Voluta</i> .....	Eoc. III 114
Delbosi (Conomitra) Rouault = <i>Mitra</i> .....	Eoc. III 173	Deshayesi (Ringicula) Gueranger.....	Gen. I 114
delecta (Uxia) Desh. = <i>Cancellaria</i> .....	Eoc. III 38	Deshayesi (Scalpia) Desm. = <i>Cancell.</i>	Mioc. III 16
delphinus (Janiposis) de Greg. = <i>Lat.</i>	Eoc. IV 177	deserta (Cominella) Sol. = <i>Buccinum</i> .....	Eoc. IV 150
Deluci (Cordieria) Nyst = <i>Borsonia</i> .....	Olig. II 100	desita (Hemipleurotoma) Bell. = <i>Pl.</i>	Mioc. II 80
Deluci (Mitra) De-france.....	Eoc. III 156	deslongchampsii (Acteonina) d'Orh.	Bath. I 39
demissa (Caricella) Conrad.....	Eoc. III 130	desmus (Trachelochetus) Edw. = <i>Pl.</i>	Eoc. II 67
Dennanti (Conomitra) Tate = <i>Mitra</i> .....	Eoc. III 173	Desmoulini (Bellardiella) Bell. = <i>Hom.</i>	Plioc. II 129
Dennanti (Lithoconus) Tate = <i>Conus.</i>	Eoc. II 158	Desnoyersi (Cytlene) Bast. = <i>Nassa</i> .....	Mioc. IV 154
Dennanti (Plesiotriton) Tate.....	Eoc. IV 252	Desnoyersi (Hemipleurotoma) Lea = <i>Pl.</i>	Eoc. II 79
densistria (Cymatosyrinx) v. K. = <i>Bril.</i>	Olig. II 88	Desori (Cominella) Desh. = <i>Buccinum</i> .....	Pal. IV 150
densistria (Turricula) v. Kœn. = <i>Mit.</i>	Pal. III 164	despectus (Chrysodomus) Lin. = <i>Fus.</i>	Viv. IV 98
dentata (Fusimitra) Br. et C. = <i>Mitra</i> .....	Pal. III 168	deve-xus (Volutilithes) Beyr. = <i>Voluta</i> .....	Olig. III 137
dentata (Surcula) Lamk. = <i>Pleurot.</i>	Eoc. II 71	Dewalquei (Holzapelia) Holz. = <i>Lat.</i>	Sên. IV 67
dentatus (Volutilithes) Sow. = <i>Voluta</i> .....	Eoc. III 137	Deydieri (Ventrilia) Font. = <i>Cancell.</i>	Mioc. III 28
denticula (Hemipleurotoma) Bast. = <i>Pleurotoma</i> .....	Mioc. II 78	diadema (Uxia) Desh. = <i>Cancellaria</i> .....	Eoc. III 38
denticulata (Eraloidea) Conr. = <i>Marg.</i>	Mioc. III 88	diademata (Surenla) Bellardi.....	Mioc. II 71
denticulata (Ringiella) Caron.....	Viv. I 114	diasticta (Fusimitra) Cossm. = <i>Mitra</i> .....	Eoc. III 168
denticulata (Ringiella) Caron.....	Viv. I 114	dichotomopycha (Stazzania) C. = <i>M.</i>	Eoc. III 89
denticulata (Dentimargo) Lk = <i>Margin.</i>	Eoc. III 90	dietyella (Aneurystoma) Cossm. = <i>Cauc.</i>	Eoc. III 24
dentiferum (Glyphostoma) Gabb.....	Mioc. II 124	dietyella (Raphitoma) Cossmann.....	Eoc. II 133
dentifera (Penion) Martin = <i>Siphonal</i> .....	Plioc. IV 111	difficilis (Hemipleurotoma) Giebet = <i>Pl.</i>	Olig. II 79
dentifera (Uxia) Desh. = <i>Cancellaria</i> .....	Eoc. III 38	difficilis (Peristernia) Cossm. = <i>Lat.</i>	Eoc. IV 48
denudatus (Parvisiphon) Desh. = <i>Fusus</i> .....	Eoc. IV 103	Dijki (Surenla) Marlin = <i>Pleurotoma</i> .....	Plioc. II 71
depauperata (Cryptorhytis) Reuss = <i>Fusus</i> .....	Crêt. IV 57	dilatata (Mitrella) Br. et Corn. = <i>Mit.</i>	Pal. III 160
		dilatatus (Penion) Quoy et G. = <i>Sip.</i>	Plioc. IV 101

Ter. Liv. Pag.	Ter. Liv. Pag.		
dilatata (Ptygmatis) d'Orb. = <i>Nerin.</i>	Raur. II 33	Dumasi (Pugilina) Cossm. = <i>Meloug.</i>	Eoc. IV 89
dilatatus (Scaphander) Phil. = <i>Bulla.</i>	Olig. I 87	Dumasi (Siphonalia) Cossm. et Pissarro	Eoc. IV 109
dimeres (Peralotoma) Cossm. = <i>Hom.</i>	Eoc. II 136	Dumasi (Sveltella) Cossmann. ....	Mioc. III 30
dimidiata (Suretia) Br. = <i>Pleurot.</i>	Pleurot. II 71	dumosa (Lapparia) Conr. = <i>Mitra.</i>	Eoc. III 111
diptychophora (Clavella) Cossm. ....	Eoc. IV 20	dumosa (Papillina) Conr. = <i>Fusus.</i>	Eoc. IV 70
discilera (Cyllichnina) von Kœnen. ....	Pal. I 96	Dunkeri (Cryptoconus) v. Kœnen. ....	Olig. II 148
disjunctus (Hemiconus) Desh. = <i>Con.</i>	Eoc. II 132	Dunkeri (Uxia) Holz. = <i>Cancellaria.</i>	Sên. III 38
dissimilis (Athenotoma) Edw. = <i>Pl.</i>	Eoc. II 105	Dupiniana (Avellana) d'Orbigny. ....	Alb. I 119
dissimilis (Fusus) Deshayes. ....	Eoc. IV 11	Dupiniana (Nerinella) d'Orb. = <i>Nerin.</i>	Néoc. II 38
dissimilis (Stazzania) Desh. = <i>Margin.</i>	Eoc. III 89	Dupiniana (Onactœonia) d'Orb. = <i>Act.</i>	Néoc. I 61
dissimilis (Cromitra) Bellardi. ....	Mioc. III 170	duplicata (Dactylidia) Conr. = <i>Oliva.</i>	Mioc. III 55
distans (Fasciolaria) Lamarck. ....	Plioc. IV 37	duplicatum (Dorsanum) Sow. = <i>Bucc.</i>	Mioc. IV 220
distinctissimus (Buccinofusus) Bayan	Eoc. IV 34	Duponti (Eopleurotoma) Br. et C. = <i>Pl.</i>	Pal. II 81
distinguenda (Drillia) Mayer = <i>Pleurot.</i>	Mioc. II 86	Duponti (Uxia) Br. et Corn. = <i>Canc.</i>	Pal. III 88
distortus (Tortisipho) Desh. = <i>Pleurot.</i>	Eoc. IV 104	Dyonisea (Hydatina) Buv. = <i>Bulla.</i>	Kim. I 111
ditropis (Pugilina) Bayan = <i>Fusus.</i>	Eoc. IV 89		
diversiformis (Lithoconus) Dh. = <i>Con.</i>	Eoc. II 158	ebenina (Drillia) Dall. ....	Mioc. I 86
divisura (Myurella) Conr. = <i>Terebra.</i>	Eoc. II 50	Eberti (Pleurotomella) v. Kœn. = <i>Rap.</i>	Olig. II 134
Doderleini (Euryta) Foresti = <i>Terebra.</i>	Mioc. II 55	eburneum (Cymatosyrinx) Conr. = <i>Pl.</i>	Mioc. II 88
doliata (Caricella) Conrad. ....	Eoc. III 130	eburnea (Stazzania) Lamk. = <i>Marg.</i>	Eoc. III 89
doliolaris (Ovilia) Bast. = <i>Cancellaria.</i>	Mioc. III 28	eburnoides (Peridipsacus) Math. =	
doliolum (Bathytoma) Bell. = <i>Dolic.</i>	Mioc. II 103	<i>Buccinum</i> .....	Mioc. IV 190
doliolum (Tornatellæa) Mull. = <i>Act.</i>	Sen. I 50	echinatum (Fulgur) Dall. ....	Plioc. IV 78
dolium (Cerithiella) de Lor. = <i>Acteon.</i>	Port. I 79	edentata (Eopleurotoma) v. Kœn. = <i>Pl.</i>	Olig. II 81
dollfusi (Amblyacrum) C. et L. = <i>Pl.</i>	Olig. II 138	Edwardsi (Ancyra) Fisch. = <i>Nassa.</i>	Pleist. IV 212
Dollfusi (Cryptoconus) Vinc. = <i>Pleurot.</i>	Eoc. II 148	Edwardsi (Lithoconus) Desh. = <i>Conus.</i>	Eoc. II 158
Dollfusi (Euth iofusus) Cossmann. ....	Mioc. IV 29	Edwardsi (Lyria) d'Arch. = <i>Voluta.</i>	Eoc. III 114
Dollfusi (Tritonidea) Cossm. = <i>Euth.</i>	Olig. IV 169	Edwardsi (Stazzania) Desh. = <i>Marg.</i>	Eoc. III 89
dormitor (Conorbis) Sow. = <i>Conus.</i>	Eoc. II 149	effossa (Clathurella) Bellardi. ....	Mioc. II 123
Douvillei (Rhytidopilus) Cossm. = <i>Sc.</i>	Bath. I 144	egregia (Clavella) Beyr. = <i>Fusus.</i>	Olig. IV 21
Douvillei (Ringiculella) Morlet = <i>Ring.</i>	Mioc. I 117	egregia (Uxia) v. Kœn. = <i>Cancellaria.</i>	Olig. III 38
Douvillei (Sparella) Vasseur = <i>Anc.</i>	Eoc. III 62	Ehrenbergi (Allicula) Issel. ....	Pleist. I 101
droenifica (Ventrilia) Font. = <i>Cancell.</i>	Mioc. III 28	elaborata (Drillia) Conr. = <i>Pleurot.</i>	Eoc. II 84
Drui (Eopsephæa) Thom. et Pér. = <i>Vol.</i>	Sên. III 117	elacate (Acrostemma) Bayan = <i>Bulla.</i>	Eoc. I 102
dubia (Aurinia) Brod. = <i>Voluta.</i>	Viv. III 128	elatior (Euthria) Cossm. et Pissarro. ....	Eoc. IV 119
dubia (Avellana) Br. et Cornet. ....	Cên. I 119	elatior (Fusus) Beyrich. ....	Olig. IV 12
dubia (Euthria) Bellardi. ....	Mioc. IV 120	elatior (Nerinella) d'Orb. = <i>Nerinea.</i>	Sêq. II 38
dubius (Lathyrus) Beyr. = <i>Turbinell.</i>	Olig. IV 43	elatus (Adelactœon) v. Kœn. = <i>Tornat.</i>	Mioc. I 55
dubia (Nassa) Bellardi. ....	Mioc. IV 202	elatum (Crenilabium) v. Kœn. = <i>Act.</i>	Pal. I 33
dubia (Pisania) Aldrich. ....	Eoc. IV 165	elatus (Lathyrus) v. Kœn. = <i>Fusus.</i>	Olig. IV 43
dubium (Scutum) Bergeron = <i>Acrop.</i>	Plioc. II 171	elatus (Leptoconus) Mich. = <i>Conus.</i>	Mioc. II 163
dubia (Sparella) Desh. = <i>Uvicella.</i>	Eoc. III 61	elegans (Ancistroyrinx) Dall. ....	Viv. II 71
Dubuissoni (Agaronia) Vass. = <i>Oliva.</i>	Eoc. III 50	elegans (Chrysodomus) Charl. = <i>Trop.</i>	Plioc. IV 100
Duchasteli (Hemipleurotoma) Nyst =		elegans (Eocithara) Desh. = <i>Harpa.</i>	Eoc. III 76
<i>Pleurotoma.</i> .....	Olig. II 79	elegans (Fasciolaria) Emmons. ....	Mioc. IV 37
Dulouri (Aneurystoma) Grat. = <i>Canc.</i>	Mioc. III 23	elegans (Lathyrulus) d'Anc. = <i>Turb.</i>	Mioc. IV 44
Dufrenoyi (Nerinella) d'Arch. = <i>Cer.</i>	Bath. II 37	elegans (Hima) Lathes = <i>Nassa.</i>	Plioc. IV 211
Dufresnei (Mitra) Basterot. ....	Mioc. III 156	elegans (Nerinea) Thurmman. ....	Sêq. II 27
Dufresnei (Neocylindrus) Bast. = <i>Oliv.</i>	Mioc. III 46	elegans (Phos) Guppy. ....	Mioc. IV 159
Dugasti (Ringiculella) Morlet = <i>Ring.</i>	Eoc. I 116	elegantissima (Cancilla) Bell. = <i>Mitra.</i>	Mioc. III 158
Dujardini (Anachis) Hœrns. = <i>Col.</i>	Mioc. IV 238	elegantissima (Clinura) For. = <i>Pleurot.</i>	Plioc. II 75
Dujardini (Conospira) Desh. = <i>Conus.</i>	Mioc. II 156	elegantula (Nerinella) d'Orb. = <i>Nerin.</i>	Bath. II 37
Dujardini (Mazzalina) Hœrn. = <i>Turb.</i>	Mioc. IV 52	elevata (Atilia) Lea = <i>Fasciolaria.</i>	Eoc. IV 233
Dumasi (Cordieria) Cossmann. ....	Eoc. II 100	elevata (Babylonella) Lea = <i>Cancell.</i>	Eoc. III 35
Dumasi (Mitreola) Cossmann. ....	Eoc. III 160	elevata (Gibberula) Cossm. = <i>Margin.</i>	Eoc. III 97
Dumasi (Plicobulla) Cossmann. ....	Eoc. II 167	elevatus (Volutilithes) Sow. = <i>Voluta.</i>	Eoc. III 137

	Ter. Liv. Pag.		Ter. Liv. Pag.
Elisæ (Genofia) H. et Auinger.....	Mioc. II 143	Eltheridgei (Broochinia) Johnst. = <i>Cauc.</i>	Eoc. III 20
Elisæ (Pseudoliva) Br. et Cornet....	Pal. IV 192	Eltheridgei (Crenilabium) Bell. = <i>Act.</i>	Plioc. I 34
ellipsoidea (Scaphella) Tate = <i>Voluta.</i>	Eoc. III 127	etrusrus (Streptochetus) d'Ane. = <i>Fus.</i>	Plioc. IV 31
elliptica (Bullia) Whitf. = <i>Buccinum.</i>	Eoc. IV 223	Endesi (Nerinea) Morr. et Lycett....	Bath. II 27
elliptica (Cyclonina) Sow. = <i>Bulla.</i>	Eoc. I 96	enfantensis (Volutomorpha) Conr. =	
elliptiens (Trochætaon) Zek. = <i>Act.</i>	Tur. I 73	<i>Voluta.</i> .....	Sén. III 144
elongata (Ancilla) Gabb.....	Sén. III 60	eulima (Gibberula) Dall. = <i>Margin.</i>	Plioc. III 97
elongatum (Crenilabium) Sow. = <i>Act.</i>	Eoc. I 53	Euphrosinæ (Drillia) Mayer = <i>Pleur.</i>	Mioc. II 84
elongatus (Cryptoconus) Desh. = <i>Pl.</i>	Eoc. II 148	evulsa (Bonellia) Sow. = <i>Cancell.</i>	Eoc. III 33
elongata (Cylindrobullina) Moore =		evulsus (Cryptoconus) Desh. = <i>Pleur.</i>	Eoc. II 148
<i>Actæon.</i> .....	Rh. I 63	Ewaldi (Leptoconus) v. Kœnen = <i>Con.</i>	Olig. II 163
elongata (Euthria) Bellardi.....	Mioc. IV 120	exaculus (Cryptoconus) Bellardi....	Olig. II 148
elongatum (Fulgur) Conrad.....	Mioc. IV 78	exacuta (Mitra) Bellardi.....	Olig. III 156
elongata (Mitra) Lamarek.....	Eoc. III 156	exarata (Aptychiella) Cont. = <i>Nerinea</i>	Seq. III 186
elongata (Pseudoliva) Briart et Cornet	Pal. IV 192	exasperata (Andonia) Gossmann.....	Eoc. IV 106
elongatus (Rostellites) d'Orb. = <i>Vol.</i>	Tur. II 116	ex Bellardii (Merica) Sacco = <i>Contort.</i>	Mioc. III 15
elongatus (Streptochetus) Nyst = <i>Fus.</i>	Olig. IV 31	excavatum (Fulgur) Conrad.....	Plioc. IV 78
elongata (Umbrella) Michelotti.....	Plioc. I 131	excavata (Marginella) Bellardi.....	Mior. III 84
elongata (Volvarina) Bell. et M. = <i>Marg.</i>	Mioc. III 94	excavatum (Megistostoma) Dh. = <i>Bul-</i>	
emarginata (Bellardiella) Donovan. = <i>Pl.</i>	Plioc. II 129	<i>luta.</i> .....	Eoc. I 127
emarginatus (Cryptoconus) d'Orb. =		exepitunculus (Ptychactæus) Dh. =	
<i>Pleurotoma.</i> .....	Olig. II 148	<i>Fusus.</i> .....	Eoc. IV 34
emarginata (Stazzania) Bon. = <i>Marg.</i>	Mioc. III 88	excisa (Tritonidea) Lamk. = <i>Fusina.</i>	Eoc. IV 169
Emiliana (Niota) Mayer = <i>Nassa.</i>	Mioc. IV 204	exerta (Tornatina) Desh. = <i>Bullina.</i>	Olig. I 81
encarpoferens (Bingicula) Caron....	Viv. I 114	exigua (Gastellaria) Tate = <i>Mitra.</i>	Eoc. III 163
enonata (Perroona) Conr. = <i>Pleurot.</i>	Eoc. II 69	exigua (Suessionia) Desh. = <i>Fusus.</i>	Eoc. IV 174
enterogramma (Clavella) Gabb. = <i>Nept.</i>	Eoc. IV 20	exilis (Cerithiella) Martin = <i>Orthost.</i>	Sin. I 79
entomella (Marginella) Gossmann....	Eoc. III 84	exile (Crenilabium) Jellf. = <i>Lissact.</i>	Viv. I 34
eocœnica (Daphnella) Gossmann.....	Eoc. II 127	exilis (Fusus) Conrad.....	Mioc. IV 12
eoebeus (Uromitra) Bellardi.....	Plioc. III 170	erilis (Oxactæonina) de Lor. = <i>Actæon.</i>	Porcell. I 61
eoserebiculata (Ancilla) Bell. = <i>Mitr.</i>	Mioc. III 158	erilis (Streptochetus) Tate = <i>Fusus.</i>	Eoc. IV 31
episopalis (Mitra) Lamarek.....	Viv. III 153	eximia (Lyria) von Kœnen.....	Olig. III 114
episoma (Turbinella) Michel = <i>Fusus.</i>	Olig. IV 64	eximia (Mitrolomna) Bell. = <i>Diptych.</i>	Mioc. III 175
epistomifera (Solatia) Guppy = <i>Cauc.</i>	Mioc. III 42	exornata (Ancilla) Bell. = <i>Mitra.</i>	Mioc. III 157
equalis (Euthriolus) Emm. = <i>Fusus.</i>	Mioc. IV 29	expansum (Megistostoma) Dh. = <i>Bull.</i>	Eoc. I 127
Eralo (Endiactæolus) d'Orb. = <i>Ner.</i>	Port. III 183	expansa (Nerinea) Huddleston = <i>Ner.</i>	Baj. II 31
eralolormis (Stazzania) H. et H. = <i>Marg.</i>	Mioc. III 89	expedita (Eopleurotoma) Dh. = <i>Pleur.</i>	Eoc. II 81
eraloides (Stazzania) Fuchs = <i>Marg.</i>	Olig. III 89	explanata (Pleurotoma) v. Kœnen....	Olig. II 77
erectus (Fusus) v. Kœnen.....	Olig. IV 12	exsulpla (Tritonidea) Dujard = <i>Purp.</i>	Mior. IV 169
erectus (Ptychactæus) Aldrich = <i>Siph.</i>	Eoc. IV 34	fabæ (Faba) Linne = <i>Voluta.</i> .....	Viv. III 84
erecta (Raphitoma) von Kœnen.....	Olig. II 133	fallax (Drillia) Grat. = <i>Pleurotoma.</i>	Mioc. II 86
errans (Mayeria) Sol. = <i>Fusus.</i> .....	Eoc. IV 91	Favinesi (Hastula) Fontannes = <i>Ter.</i>	Plioc. II 54
erronea (Pygmatia) von Zittel.....	Port. II 33	fasciolariaformis (Lathyrus) Martin..	Plioc. IV 43
erythrostroma (Mitrella) Bon. = <i>Vol.</i>	Plioc. IV 236	fenestrata (Pholidotoma) Zek. = <i>Pleur.</i>	Tur. II 112
escharoides (Thala) Tate = <i>Mitra.</i>	Eoc. III 177	fenestratus (Rosellites) Bremer = <i>Pir.</i>	Sén. II 116
Escheri (Ptychosalpinx) Mayer = <i>Bucc.</i>	Mioc. IV 151	fiarathiensis (Niolha) Monts. = <i>Nassa.</i>	Plieist. IV 204
Eschwegi (Dendroconus) da C. = <i>Con.</i>	Mioc. II 159	fiendina (Mithela) Lamk. = <i>Voluta.</i>	Mioc. III 142
Eschwertze (Mitra) Fontannes.....	Plioc. III 137	fiens (Whitneya) Gabb.....	Mioc. IV 133
Espailiaci (Neptunella) d'Orb. = <i>Fusus</i>	Cret. IV 63	figulinus (Dendroconus) Linné = <i>Conus</i>	Viv. III 138
esparcyensis (Nerinea) Piette.....	Bath. II 27	filaris (Ancilla) Linné = <i>Mitra.</i>	Viv. III 157
esparcyensis (Trachactæonina) d'Arh.		filicata (Peristernia) Conr. = <i>Fasciol.</i>	Mioc. IV 47
<i>Cassis.</i> .....	Bath. I 67	filifera (Crassispira) Mell. = <i>Pleurot.</i>	Eoc. II 86
Etallon (Aptychiella) de Loriol.....	Kim. II 52	filifera (Euthria) Stan. Mennier = <i>Fus.</i>	Olig. IV 120
Etallon (Cylindrites) de Loriol.....	Raur. I 71	filosus (Cryptoconus) Lamk. = <i>Pleur.</i>	Eoc. II 147
Etallon (Nerinea) Piette et Campiche	Neoc. II 28		

Ter. Liv. Pag.		Ter. Liv. Pag.	
timbrata (Pleuroploca) Br. = <i>Fasciol.</i>	Mioc. IV 40	luscocingulatus (Dendroconus) Br. = <i>Conus</i> .....	Mioc. II 160
Fischeri (Hium) Bellardi = <i>Nassa</i> ....	Mioc. IV 210	luscocingulata (Euthria) Høørn. = <i>Fus.</i>	Mioc. IV 120
Fischeri (Scaphella) Font. = <i>Voluta</i> .....	Mioc. III 128	fusellina (Conomitra) Lamk. = <i>Mitra</i> .....	Eoc. III 173
Fischeri (Trilonidea) Benoist = <i>Pollia</i> .....	Mioc. IV 169	lusiformis (Astyris) d'Orb. = <i>Columb.</i>	Plioc. IV 239
lita (Cymatocyrix) de Greg. = <i>Pleur.</i>	Eoc. II 88	lusiformis (Buccinaria) H. et A. = <i>Bucc.</i>	Mioc. IV 181
flammea (Cancilla) Quoy = <i>Mitra</i> ....	Plioc. III 158	lusiformis (Cryphorhytis) Meek = <i>Rost.</i>	Tur. IV 36
hamulata (Strephona) Lamk. = <i>Oliva</i> .....	Mioc. III 49	lusiformis (Cylindrobullina) de K. = <i>Scalites</i> .....	Carb. I 62
flexuosa (Nerinea) Sowerby.....	Tur. II 28	fusiforme (Fulgur) Conrad.....	Mioc. IV 78
flexuosa (Sparella) v. Kæn. = <i>Ancilla</i> .....	Pal. III 62	fusiformis (Lathyrulus) H. et A. = <i>Lat.</i>	Mioc. IV 44
flexuosa (Uzila) Grat. = <i>Buccinum</i> .....	Mioc. IV 297	fusiformis (Mitra) Brocchi.....	Mioc. III 156
Florensis (Eopsephæa) Harr. = <i>Voluta</i> .....	Pal. III 147	lusiformis (Neocylindrus) Bell. = <i>Porphyria</i> .....	Mioc. III 48
Floridanus (Lathyrus) Heilprin.....	Mioc. IV 43	fusiformis (Phaneropyxis) d'Orb. = <i>Nerinea</i> .....	Raur. II 23
Floridana (Scaphella) Heilp. = <i>Voluta</i> .....	Plioc. III 128	fusiformis (Pseudoliva) Conrad.....	Eoc. IV 192
Flouesti (Hydatina) Eug. Desl. = <i>Bulla</i> .....	Sin. I 110	lusiformis (Sparella) Dixon = <i>Ancilla</i> .....	Eoc. III 62
fluctuosa (Eopleurotoma) Desh. = <i>Pl.</i>	Eoc. II 81	fusoides (Conomitra) Lea = <i>Mitra</i> ....	Eoc. III 172
foliaceum (Columbarium) Tate = <i>Fus.</i>	Eoc. IV 13	fusospinosa (Sveltella) Sacco.....	Mioc. III 39
fontinalis (Bathytoma) Tate = <i>Pleur.</i>	Eoc. II 103	fusus (Cancilla) Coec. = <i>Mitra</i> ....	Plioc. III 158
fontis (Tornatellæa) Dnm. = <i>Orthost.</i>	Charm. I 59	Gabbi (Ancilla) Cossmann.....	Sen. III 60
Forestii (Aptyxis) Cossmann.....	Plioc. IV 18	Gabbi (Megistostoma) Cossmann.....	Pal. I 127
formosa (Lyria) Stoliczka.....	Sen. III 114	Gabbi (Rostellites) White = <i>Volutod.</i>	Sen. II 116
formicatus (Pseudolathyrus) Bell. = <i>Latirus</i> .....	Mioc. IV 23	Gabbi (Volutomorpha) Whitfield.....	Sen. III 143
fossulatum (Ptychosalpinx) Conr. = <i>Buccinum</i> .....	Mioc. IV 151	Gagnebini (Nerinea) de Loriol.....	Seq. II 27
foveatum (Trigonostoma) Alm. et B. = <i>Cancellaria</i> .....	Plioc. III 26	galba (Cylindrina) Conrad = <i>Bulla</i> .....	Eoc. I 96
fragilis (Cylindrobullina) D. = <i>Actæon</i> .....	Sin. I 63	gallicus (Chelyconus) Mayer = <i>Conus</i> .....	Mioc. II 161
fragilis (Peralotoma) Desh. = <i>Pleur.</i>	Eoc. II 136	galpinianus (Piestochilus) M. et H. = <i>Fusus</i> .....	Sen. IV 39
fragilis (Siphonalia) T. Woods = <i>Bucc.</i>	Olig. IV 169	Galvanii (Hemipleurotoma) Bell. = <i>Pl.</i>	Mioc. II 80
fragilis (Stazzania) Desh. = <i>Margu.</i>	Eoc. III 89	galvestonensis (Lamprodoma) Harr. = <i>Oliva</i> .....	Mioc. III 57
fragilissima (Bela) Martin. = <i>Pleur.</i>	Plioc. II 91	Garnoti (Gadinea) Payrandeau.....	Plioc. I 43
fragilissima (Daphnella) Martin.....	Plioc. II 128	Gasparini (Mesorhytis) d'Orb. = <i>Vol.</i>	Tur. III 172
Francqana (Cerithiella) d'Orb. = <i>Act.</i>	Bath. I 79	Gastaldii (Conus) Michelotti.....	Mioc. II 154
fratercula (D. illia) Bellardi.....	Mioc. II 86	Gastaldii (Lathyrus) Bellardi.....	Mioc. IV 43
Frederici (Eopsephæa) Bayan = <i>Vol.</i>	Eoc. III 147	gastriculus (Chelyconus) Doderl. = <i>Conus</i> .....	Plioc. II 161
Frederici (Gibberula) Cossm. = <i>Marg.</i>	Eoc. III 97	Gaudryi (Fusimitra) de Raine. = <i>Mitra</i> .....	Eoc. III 168
frequens (Vasum) Mayer = <i>Torbin.</i>	Eoc. IV 66	Gaudryi (Uruvia) Thom. et Per. = <i>Pyr.</i>	Gen. II 21
frumentum (Castellaria) Bell. = <i>Mitra</i> .....	Plioc. III 166	Gaudryi (Ventrilia) Font. = <i>Cancell.</i>	Mioc. III 28
Fuchsi (Dentimargo) Cossmann.....	Olig. III 91	gaultina (Nerinea) Pict. et Campiche.....	Alb. II 28
Fuchsi (Uromitra) R. Høørn. = <i>Mitra</i> .....	Mioc. III 170	Geinitzi (Ptygmatis) Goldf. = <i>Nerinea</i> .....	Gen. II 34
Fuchsi (Volutilithes) de Greg. = <i>Vol.</i>	Eoc. III 157	Gellibrandi (Bathytoma) Tate = <i>Pl.</i>	Eoc. II 103
fulgurata (Eurylla) Phil. = <i>Terebra</i> ....	Viv. II 56	gembacana (Torricula) Martin.....	Plioc. III 164
funiculata (Anachis) T. Woods = <i>Col.</i>	Eoc. IV 237	geminatus (Volutilithes) Sow. = <i>Vol.</i>	Olig. III 137
funiculifera (Nerineella) Piette = <i>Ner.</i>	Bath. II 37	gemmata (Apiotoma) Conr. = <i>Pleurot.</i>	Eoc. II 74
funiculigera (Peralotoma) Cossmann.....	Eoc. II 136	gemmatum (Trigonostoma) Conr. = <i>Cancellaria</i> .....	Eoc. III 25
funiculosa (Asthénotoma) Desh. = <i>Purpura</i> .....	Eoc. II 105	gemmifera (Nerinea) Coquand.....	Gen. II 28
funiculosa (Actroptyxis) Desl. = <i>Ner.</i>	Bath. II 40	gendiganensis (Vespertilio) Mart. = <i>Voluta</i> .....	Plioc. III 119
funiculosus (Dolicholathyrus) Lamk. = <i>Fusus</i> .....	Eoc. IV 23	Geni (Pseudotoma) Bellardi.....	Mioc. II 146
funitera (Nerineella) Pict. et C. = <i>Ner.</i>	Mioc. II 38	geniculata (Aptyxis) Mayer = <i>Fusus</i> .....	Olig. IV 17
fuscata (Subula) Br. = <i>Terebra</i> ....	Mioc. II 53		

	Ter. Liv. Pag.		Ter. Liv. Pag.
geniculata (Clavatulæ) Bellardi.....	Plioc. II 66	Goldiana (Aurinia) Dall.....	Viv. III 129
gentianata (Nolitercra) Tate = <i>Tereb.</i>	Mioc. II 51	gracilentæ (Babylonella) Wood = <i>Cauc.</i>	Plioc. III 36
genitrix (Telasco) Bellardi = <i>Nassa.</i>	Plioc. IV 213	gracilentæ (Mesorhytis) Meek = <i>Fasc.</i>	Crét. III 90
genoiiformis (Turrientia) Cossmann.	Eoc. III 163	gracilis (Alcithoe) Swainson = <i>Voluta.</i>	Plioc. III 133
Gervillei (Buehozia) Desh. = <i>Etallonia.</i>	Eoc. II 92	<i>gracilis</i> (Aurinia) Phil. = <i>Voluta.</i>	Mioc. III 129
Geslini (Drillia) Desm. = <i>Pleur.</i>	Mioc. II 86	gracilis (Bellardiella) Montg. = <i>Murex.</i>	Viv. II 128
Geslini (Gibberula) Vasseur = <i>Marg.</i>	Eoc. III 97	gracilis (Celatoconus) Johns. = <i>Met.</i>	Eoc. IV 167
Geslini (Ventrilia) Bast. = <i>Cancellar.</i>	Mioc. III 28	gracilis (Cordieria) Sandb. = <i>Borsonia.</i>	Eoc. II 100
gibberosa (Drillia) Bellardi.....	Mioc. II 86	gracilis (Cryptorhytis) Böhm = <i>Rap.</i>	Sén. IV 56
gibberulus (Strombocolumbus) Sow.		gracilis (Dentimargo) Fuchs = <i>Marg.</i>	Olig. III 91
<i>Columbella</i> .....	Plioc. IV 241	gracilis (Latrunculus) Martin = <i>Dips.</i>	Plioc. IV 189
gibbosa (Mesorhytis) Guér. = <i>Voluta.</i>	Cén. IV 253	gracilis (Mitrella) Mayer = <i>Columb.</i>	Mioc. IV 236
gibbosula (Arcularia) Lin. = <i>Buccin.</i>	Plioc. IV 216	<i>gracilis</i> (Nerine) Lycecl = <i>Nerine.</i>	Baj. II 37
gibbosula (Olivella) Vasseur = <i>Oliv.</i>	Eoc. III 54	gracilis (Nerine) Zekeli = <i>Nerinea.</i>	Tur. II 39
gibbula (Lathyrus) Gm. = <i>Turbinella.</i>	Viv. IV 40	gracilis (Pseudonevinea) de Loriol....	Itanr. II 16
Giebeli (Hemipleurotoma) Bell. = <i>Pl.</i>	Mioc. II 78	gracilis (Ringicula) Sandberger.....	Olig. I 114
gigantea (Nerinea) d'Homme-Franas.	Urg. II 28	gracilis (Rostellites) Stanton.....	Tur. II 116
gigantea (Pleurotoma) Kiener = <i>Fasc.</i>	Plioc. IV 40	gracilis (Sipho) de Costa.....	Plioc. IV 100
giganteus (Trochacteon) Sow. = <i>Act.</i>	Sén. I 75	gracilis (Thersites) Coquand.....	Eoc. IV 26
gigantula (Amycla) Bon = <i>Buccinum.</i>	Plioc. IV 212	gracilis (Tribia) v. Ihering = <i>Cancell.</i>	Mioc. III 13
gigantula (Ringicula) Dod. = <i>Ringic.</i>	Mioc. I 116	gracilior (Sipho) S. Wood = <i>Troph.</i>	Plioc. IV 101
gigas (Melongena) Mart. = <i>Pirula.</i>	Plioc. IV 86	gracillimus (Teleochilus) Tate = <i>Daph.</i>	Eoc. III 91
Gilberti (Acteon) Cossmann.....	Eoc. I 46	graciosus (Volutilithes) Br. el Corn. =	
Girondica (Umbrella) Benoist.....	Mioc. III 114	<i>Voluta</i> .....	Pal. III 137
glabella (Marginella) Lin. = <i>Voluta.</i>	Viv. III 83	<i>gradatum</i> (Aneurysoma) Tate = <i>Cauc.</i>	Eoc. III 24
glabratus (Cryptonaria) Lk = <i>Pleur.</i>	Eoc. II 158	gradatus (Cylindrius) Cossmann....	Balh. I 71
glabrata (Siphonaria) de Raincourt....	Eoc. I 136	gradata (Pygmatia) d'Orb. = <i>Nerinea.</i>	Raur. II 33
glaciale (Buccinum) Linné.....	Plioc. IV 143	gradata (Relusa) Holz. = <i>Cylichna.</i>	Sén. I 83
glandiformis (Baryspira) Lk = <i>Luc.</i>	Mioc. III 63	granatinus (Hemiconus) Desh. = <i>Con.</i>	Eoc. II 152
glandina (Ancilla) Deshayes.....	Eoc. III 60	grandis (Brunonia) Muller.....	Sén. IV 250
glaphyra (Roxania) Desh. = <i>Bulla.</i>	Pal. I 99	grandis (Bucconia) Aldrich = <i>Hau.</i>	Eoc. I 88
glauca (Dendroconus) Hwass = <i>Con.</i>	Plioc. II 160	grandis (Lepoconus) Sow. = <i>Conus.</i>	Viv. II 162
globata (Eriptycha) Stoliczka.....	Sén. I 125	grandis (Marginella) von Kœnen....	Olig. III 84
globatum (Sycum) Desh. = <i>Fusus.</i>	Eoc. IV 82	granifera (Drillia) Desh. = <i>Pleur.</i>	Eoc. II 84
globoides (Iturvia) Stoliczka.....	Sén. II 21	granifera (Hyanassa) Conrad.....	Mioc. IV 224
globulosa (Bulla) Deslongchamps....	Balh. I 91	graniformis (Conomitra) Lk = <i>Mitra.</i>	Eoc. III 173
globulosa (Cinulia) Desh. = <i>Auric.</i>	Neoc. I 120	granularis (Hemiconus) Bors. = <i>Con.</i>	Plioc. II 152
globulosa (Gibberula) v. Korn. = <i>Marg.</i>	Olig. III 97	granulata (Crassispira) Lk = <i>Pleur.</i>	Eoc. II 86
globulus (Bulla) Deshayes.....	Eoc. I 91	granulatus (Pirifusus) Stol. = <i>Triton.</i>	Sén. IV 84
globulus (Ptychosalpinx) Dall. = <i>Siph.</i>	Viv. IV 151	granulata (Uxia) Nyst = <i>Cancellaria.</i>	Olig. III 28
glypta (Nassarina) Bnsh = <i>Mangilia.</i>	Plioc. IV 128	granulifer (Hemiconus) Grat. = <i>Conus.</i>	Mioc. II 152
Guata (Drillia) Fuchs = <i>Pleurotoma.</i>	Olig. II 84	granulosa (Lyria) Stoliczka.....	Sén. III 114
Goldfussi (Eopsephæa) Desh. = <i>Voluta.</i>	Eoc. III 147	Grateloupi (Cancilla) d'Orb. = <i>Oliv.</i>	Mioc. III 158
goniocolpa (Pleurotomella) Cossm. =		Grateloupi (Leptoconus) d'Orb. = <i>Con.</i>	Olig. II 167
<i>Systemope</i> .....	Eoc. II 133	Grateloupi (Olivella) d'Orb. = <i>Oliv.</i>	Mioc. III 34
Goodhali (Nerinea) Sowerby.....	Raur. II 27	Grateloupi (Scaphander) Benoist....	Mioc. I 87
Goossensii (Persicula) Cossm. = <i>Marg.</i>	Eoc. III 98	granulum (Glyphostoma) Dall.....	Mioc. II 124
gossuicus (Cantharus) Zek. = <i>Trit.</i>	Crét. IV 173	gravidum (Agasoma) Gabb = <i>Clavella.</i>	Mioc. IV 148
Gossardi (Cominella) Nyst = <i>Buccin.</i>	Olig. IV 149	gravidæ (Gibberula) Dall. = <i>Margiu.</i>	Mioc. III 97
Gosseleti (Fusimitra) Br. el Corn. =		Gregsoni (Phos) Tate.....	Eoc. IV 139
<i>Mitra</i> .....	Pal. III 168	Greppini (Nerine) de Lor. = <i>Nerine.</i>	Seq. II 38
Gosseleti (Rostellites) Holz. = <i>Volutod.</i>	Sén. II 116	grignonensis (Tornalina) Dh. = <i>Bull.</i>	Eoc. I 81
gothica (Clavatulæ) Mayer.....	Mioc. II 66	grissensis (Pleurotoma) Martin.....	Plioc. II 77
gothicus (Fusus) Deshayes.....	Eoc. IV 41	Grossouvrei (Nerine) Cossmann....	Hett. II 36
gonetensis (Coptoctetus) Cossmann..	Eoc. IV 112	Grossouvrei (Olygopycha) Cossmann.	Sén. II 170
goulensis (Lathyrulus) Cossmann....	Eoc. IV 44	Grottrian (Conorbis) von Kœnen....	Olig. II 150

	Ter. Liv. Pag.		Ter. Liv. Pag.
<i>grundensis</i> (Andonia) H. et A. = <i>Gen.</i>	Mioc. IV 106	<i>hexagona</i> (Peratotoma) v. Køn. =	
<i>grundense</i> (Dorsanum) H. et A. = <i>Bucc.</i>	Mioc. IV 220	<i>Homotoma</i> .....	Olig. II 136
<i>guespellensis</i> (Pleurotomella) Cossm.		<i>hexagonalis</i> (Fusus) Tate.....	Eoc. IV 12
<i>Systemope</i> .....	Eoc. II 134	<i>biatula</i> (Agaroni) Gmel. = <i>Oliva</i> ....	Viv. II 50
<i>Guisei</i> (Bactroptyxis) Witch. = <i>Nerin.</i>	Baj. II 40	<i>hidasense</i> (Trigonostoma) R. Hørn. =	
<i>Gussoni</i> (Williamia) Costa = <i>Patella.</i>	Viv. I 137	<i>Cancellaria</i> .....	Mioc. III 25
<i>Gustavii</i> (Amblyacrum) Cossmann....	Olig. II 138	<i>Hilarionis</i> (Liocarenus) Bayan = <i>Fort.</i>	Eoc. I 36
<i>Hagenowi</i> (Ringicula) Muller.....	Sèn. I 114	<i>Hilberi</i> (Macrurella) Cossmann.....	Mioc. IV 243
<i>Haimeii</i> (Vespertilio) d'Arch. = <i>Voluta.</i>	Eoc. III 119	<i>Hilberi</i> (Mitra) R. Hørn. ....	Mioc. III 156
<i>haitensis</i> (Fusus) Sowerby.....	Mioc. IV 12	<i>hipponyxoides</i> (Gadinia) Cossmann....	Pal. I 143
<i>haitense</i> (Vasum) Sow. = <i>Turbinella.</i>	Mioc. IV 66	<i>hirsuta</i> (Pseudotoma) Bellardi.....	Mioc. II 146
<i>hamiltonensis</i> (Conus) Tate.....	Eoc. II 154	<i>hirta</i> (Solatia) Brocchi = <i>Cancellaria.</i>	Plioc. III 12
<i>Hannafordii</i> (Pterospira) M. Coy = <i>Vol.</i>	Eoc. III 134	<i>hispidula</i> (Raphitoma) Jan. = <i>Pleur.</i>	Plioc. II 133
<i>Bannoniæ</i> (Eopleurotoma) Br. et C. =		<i>Hitzi</i> (Surcula) Meek.....	Tur. II 79
<i>Pleurotoma</i> .....	Pal. II 81	<i>Hœniughausi</i> (Eopleurotoma) Lea = <i>Pl.</i>	Eoc. II 81
<i>Hardi</i> (Lithoconus) Martin = <i>Conus.</i>	Plioc. II 138	<i>Hœrnesi</i> (Amycla) Mayer = <i>Nassa.</i>	Mioc. IV 212
<i>Harmeri</i> (Aptyxis) G. Dollfus.....	Mioc. IV 17	<i>Hœrnesi</i> (Anachis) Mayer = <i>Columb.</i>	Mioc. IV 237
<i>harpa</i> (Uxia) v. Køen = <i>Cancellar.</i>	Olig. III 38	<i>Hœrnesi</i> (Euthria) Bellardi.....	Mioc. IV 120
<i>harpula</i> (Lyria) Lamk = <i>Voluta</i> ....	Eoc. III 113	<i>Hœrnesi</i> (Gibberula) Brus. = <i>Margin.</i>	Mioc. III 97
<i>harpularia</i> (Lyria) Tate.....	Eoc. III 114	<i>Hœrnesi</i> (Phos) Semper.....	Mioc. IV 159
<i>Harpya</i> (Surcula) White = <i>Pleurot.</i>	Sèn. II 70	<i>Hœrnesi</i> (Pleuroploca) Ség. = <i>Fasciol.</i>	Mioc. IV 40
<i>Harrisii</i> (Buccinofusus) Aldr. = <i>Fusus.</i>	Eoc. IV 34	<i>Hœrnesi</i> (Voluta) Deshayes.....	Eoc. III 111
<i>Harrisii</i> (Eratoides) Cossmann.....	Mioc. III 88	<i>Hoffmanni</i> (Eripachya) Gabb = <i>Nept.</i>	Crét. IV 147
<i>hastata</i> (Hastula) Gmelin = <i>Buccin.</i>	Viv. II 53	<i>Hoheneggeri</i> (Buccinaria) H. = <i>Fus.</i>	Mioc. IV 181
<i>hatchetigheensis</i> (Pseudoliva) Ald. =		<i>Hoheneggeri</i> (Nerinea) Peters.....	Ség. II 27
<i>Cominella</i> .....	Eoc. IV 192	<i>Hoheneggeri</i> (Pseudotoma) Hørn. =	
<i>Haueri</i> (Anachis) Hørn. et Auinger....	Mioc. IV 237	<i>Pleurotoma</i> .....	Mioc. II 147
<i>Haueri</i> (Athleta) Hørn. = <i>Voluta.</i>	Mioc. III 142	<i>Holmesi</i> (Costellaria) Dall. = <i>Mitra.</i>	Plioc. III 166
<i>Haueri</i> (Dorsanum) Mich. = <i>Buccin.</i>	Mioc. IV 220	<i>hordeacea</i> (Clathurella) Millet.....	Mioc. I 123
<i>Haueri</i> (Mazzalina) Hørn. = <i>Turbin.</i>	Mioc. IV 52	<i>hordeola</i> (Aphanitoma) Doderl. = <i>Pl.</i>	Plioc. II 107
<i>Haueri</i> (Ptygnatis) Peters = <i>Nerinea.</i>	Ség. II 33	<i>hordeola</i> (Atilia) Cossm. = <i>Columb.</i>	Eoc. IV 243
<i>Haueri</i> (Volvarina) H. et A. = <i>Margin.</i>	Mioc. III 94	<i>hordeolus</i> (Columbellisipho) Cossm.	Eoc. IV 103
<i>Hebera</i> (Sparella) Hutton = <i>Ancilla.</i>	Eoc. III 62	<i>hordeola</i> (Conomitra) Desh. = <i>Mitra.</i>	Eoc. III 173
<i>Heberti</i> (Cantharus) Desh. = <i>Purpura.</i>	Olig. IV 172	<i>hordeola</i> (Dentimargo) Desh. = <i>Marg.</i>	Eoc. III 91
<i>Heberti</i> (Fusus) Briart et Cornet....	Pal. IV 11	<i>hordeolus</i> (Sulcoactæon) Buv. = <i>Torn.</i>	Raur. I 109
<i>Heberti</i> (Merica) Hørn. = <i>Cancell.</i>	Mioc. III 15	<i>hordeola</i> (Sveltella) v. Køn. = <i>Canc.</i>	Olig. III 30
<i>Heberti</i> (Neoathleta) Mich. = <i>Voluta.</i>	Olig. III 140	<i>Horni</i> (Leptoconus) Gabb = <i>Conus.</i>	Sèn. II 163
<i>Heckeli</i> (Asthenotoma) Hørn. = <i>Pleur.</i>	Mioc. II 105	<i>horridum</i> (Vasum) Heilprin.....	Plioc. IV 66
<i>Heilprini</i> (Plioptygma) Cossmann....	Plioc. III 161	<i>hortensis</i> (Fusus) Vinassa de Regny.	Eoc. IV 12
<i>Heilprini</i> (Pseudotoma) Aldr. = <i>Pl.</i>	Eoc. III 140	<i>Hoschetteri</i> (Dendroconus) Mart. =	
<i>Heilprini</i> (Streptolathyrus) Cossmann.	Eoc. IV 32	<i>Conus</i> .....	Plioc. II 160
<i>heliçoides</i> (Asthenotoma) Edw. = <i>Pl.</i>	Eoc. II 105	<i>Hosiusi</i> (Drillia) v. Køen = <i>Pleur.</i>	Mioc. II 84
<i>heliçoides</i> (Halia) Brocchi.....	Plioc. II 540	<i>Hössi</i> (Fusus) Partsch.....	Mioc. IV 12
<i>Helveticus</i> (Yetus) Mayer = <i>Cymbium.</i>	Eoc. III 123	<i>Hubbardi</i> (Levilusus) Harris.....	Pal. IV 14
<i>hemiconoides</i> (Turricula) Cossmann.	Eoc. III 164	<i>Hugardi</i> (Carinaria) Bellardi.....	Mioc. I 133
<i>hemigymnus</i> (Ptychactractus) Cossm.	Eoc. IV 54	<i>Hugardiana</i> (Avellana) d'Orbigny....	Alb. I 119
<i>hemiothone</i> (Buchozia) Tate = <i>Fus.</i>	Eoc. II 92	<i>Humbertina</i> (Cylindrobullina) Buv. =	
<i>hemipleura</i> (Tornatina) Fontannes....	Plioc. I 82	<i>Orthostoma</i> .....	Raur. I 63
<i>Henekeni</i> (Costellaria) Sow. = <i>Mitra.</i>	Mioc. III 166	<i>Humberti</i> (Rhytidopilus) Buv. =	
<i>Henekeni</i> (Fusus) Sowerby.....	Mioc. IV 12	<i>Patella</i> .....	Ség. I 143
<i>heptagona</i> (Pholidotoma) Sow. = <i>Fus.</i>	Tur. II 112	<i>Humboldtii</i> (Eriptycha) Muller = <i>Cin.</i>	Sèn. I 125
<i>heptagonus</i> (Streptochetus) Lk. = <i>Fus.</i>	Eoc. IV 31	<i>humerosa</i> (Clavella) Conr. = <i>Fusus.</i>	Eoc. IV 20
<i>hermina</i> (Drillia) Hørn. et Auinger....	Mioc. II 86	<i>humerosa</i> (Euryentome) Lea = <i>Marg.</i>	Eoc. III 95
<i>heros</i> (Clavata) Mayer-Eymar.....	Mioc. II 66	<i>humerosa</i> (Lyria) Edw. = <i>Voluta</i> ....	Eoc. III 114
<i>herouvalensis</i> (Janiopsis) Desh. = <i>Fus.</i>	Eoc. IV 177	<i>humilior</i> (Lathyrus) Meyer = <i>Fusus.</i>	Eoc. IV 42
		<i>humilis</i> (Coptochetus) Desh. = <i>Fusus.</i>	Eoc. IV 114

	Ter. Liv. Pag.		Ter. Liv. Pag.
<i>humilis</i> (Trachelochetus) Beyr. = <i>Pl.</i>	Mioc. II 67	<i>inermis</i> (Sveltia) Pusch = <i>Cancell.</i>	Mioc. III 21
<i>hungaricus</i> (Lithoconus) H. et A. =		<i>inexpectata</i> (Drillia) Martin.....	Plioc. II 84
<i>Comus</i> .....	Mioc. II 158	<i>inflans</i> (Scobinella) Moyer.....	Eoc. II 109
<i>hyalina</i> (Ampphisphyræ) Turf. = <i>Bulla</i> .	Viv. I 105	<i>inflata</i> (Alia) Bell. = <i>Columbella</i> ....	Mioc. IV 233
<i>hydalis</i> (Hamina) Linné = <i>Bulla</i> ...	Plioc. I 42	<i>inflata</i> (Euthria) Bellardi.....	Mioc. IV 120
<i>hypermees</i> (Conomitra) Gossmann... Eoc.	III 173	<i>inflatus</i> (Neocylindrus) Bell. = <i>Porph.</i>	Mioc. III 48
<i>hypermees</i> (Crassispira) Gossmann... Eoc.	II 86	<i>inflata</i> (Pisanianura) Br. = <i>Murex</i> ...	Plioc. IV 178
<i>hypermees</i> (Ovactæonina) Gossmann, Porll.	I 61	<i>inflata</i> (Ruginella) Fitton. = <i>Tornat.</i>	Alb. I 120
<i>hypoglypta</i> (Drillia) Font. = <i>Pleurot.</i>	Plioc. II 84	<i>inflata</i> (Clavulata) Bellardi.....	Plioc. II 66
<i>hypothetica</i> (Atoma) Bellardi.....	Mioc. II 126	<i>inflexum</i> (Oxyærum) Lk. = <i>Pleurot.</i>	Eoc. II 82
		<i>infraoœnica</i> (Eoplenrotoma) Gossm.	Pal. II 81
<i>iberica</i> (Cordieria) Rouault.....	Eoc. II 98	<i>infraoœnicus</i> (Parvisiphio) Gossm.	Pal. IV 103
<i>icaunensis</i> (Sulcoactæon) Gotteau =		<i>infraoœnica</i> (Uxia) Gossmann.....	Pal. III 38
<i>Actæonella</i> .....	Néoc. I 109	<i>infragadatus</i> (Cryptoconus) Gossm.	Eoc. II 116
<i>icenorum</i> (Hemipleurotoma) Wood =		<i>infravalanginensis</i> (Aplyxiella) Choll.	Néoc. II 42
<i>Pleurotoma</i> .....	Plioc. II 80	<i>ino</i> (Dennantia) T. Woods = <i>Fusus</i> ...	Eoc. IV 120
<i>Ida</i> (Pseudotoma) R. Horn. = <i>Pleur.</i>	Mioc. II 117	<i>inopinata</i> (Gilbertia) Mortel.....	Pal. I 122
<i>imperspicuus</i> (Sipho) Wood = <i>Troph.</i>	Plioc. IV 101	<i>inornata</i> (Aplyxiella) d'Orb. = <i>Nerin.</i>	Séq. III 186
<i>implicata</i> (Bactroplexis) d'Orb. = <i>Ner.</i>	Bath. II 39	<i>inornata</i> (Euthria) Sandb. = <i>Columb.</i>	Olig. IV 120
<i>impressa</i> (Fusimitra) v. Kœn. = <i>Mit.</i>	Olig. III 168	<i>inornata</i> (Solenostira) Dall.....	Plioc. IV 91
<i>impressa</i> (Haydenia) Gabb.....	Cret. IV 135	<i>inseulptus</i> (Ermiconus) v. K. = <i>Com.</i>	Olig. II 152
<i>impressa</i> (Mazzalina) Gabb.....	Pal. IV 52	<i>insignifica</i> (Pyratoma) Heilp. = <i>Pl.</i>	Eoc. II 126
<i>impressa</i> (Olivella) Vasseur = <i>Olivæ.</i>	Eoc. III 53	<i>integra</i> (Drillia) T. Woods = <i>Pleur.</i>	Eoc. II 84
<i>impressum</i> (Trigonomostoma) Conr. =		<i>intercisa</i> (Tritonidea) Michel. = <i>Mur.</i>	Mioc. IV 169
<i>Cancellaria</i> .....	Eoc. III 25	<i>intercisa</i> (Uzita) Gené = <i>Nassa</i> ....	Mioc. IV 207
<i>inaequicosta</i> (Pleurotomella) Bell. =		<i>interdentata</i> (Niotha) Bon. = <i>Nassa.</i>	Plioc. IV 204
<i>Raphitoma</i> .....	Mioc. II 134	<i>interfossa</i> (Bellardiella) Carp. = <i>Pleur.</i>	Viv. II 129
<i>inaequicostatus</i> (Fusus) Bellardi.....	Mioc. IV 12	<i>interlineatum</i> (Streptopelma) Tate =	
<i>inaequiliratus</i> (Cœlatoconus) Desh. =		<i>Peristernia</i> .....	Olig. IV 76
<i>Buccinum</i> .....	Eoc. IV 167	<i>intermedia</i> (Euthria) Michel. = <i>Fusus.</i>	Mioc. IV 129
<i>inaequiliratus</i> (Coptochetus) C. = <i>Siph.</i>	Eoc. IV 114	<i>intermedia</i> (Hermannia) v. K. = <i>Phol.</i>	Olig. I 128
<i>inaequiplica</i> (Scaphella) B et C. = <i>Cymb.</i>	Pal. III 127	<i>intermedia</i> (Sparella) v. K. = <i>Ancilla.</i>	Olig. III 62
<i>inaequistriatus</i> (Fusus) Bellardi.....	Olig. IV 12	<i>intermedia</i> (Surcula) Broum = <i>Pleur.</i>	Plioc. II 71
<i>inarata</i> (Surcula) Sow. = <i>Pleurotoma.</i>	Eoc. III 71	<i>intermedia</i> (Sveltia) Bell. = <i>Cancell.</i>	Mioc. III 21
<i>inapsecta</i> (Conomitra) Dh. = <i>Mitra</i> ...	Eoc. III 173	<i>intermedia</i> (Thala) Bell. = <i>Microm.</i>	Mioc. III 177
<i>inaspeta</i> (Drillia) Fuchs = <i>Pleurot.</i>	Olig. II 84	<i>intermittens</i> (Costellaria) R. Horn. =	
<i>inauratus</i> (Bullifusus) Conr. = <i>Fusus.</i>	Eoc. IV 81	<i>Mitra</i> .....	Mioc. III 166
<i>incavata</i> (Nerinea) Bronn.....	Tur. II 28	<i>interposita</i> (Pugilina) Desh. = <i>Fusus.</i>	Eoc. IV 89
<i>incerta</i> (Cordieria) Desh. = <i>Borsonia.</i>	Eoc. II 109	<i>interrupta</i> (Clavulata) Broc. = <i>Pleur.</i>	Plioc. II 66
<i>incertus</i> (Streptochetus) Desh. = <i>Fus.</i>	Eoc. IV 31	<i>interrupta</i> (Drillia) Lamk. = <i>Pleurot.</i>	Plioc. II 84
<i>inchoatus</i> (Parvisiphio) Desh. = <i>Fusus.</i>	Eoc. IV 103	<i>interruptus</i> (Psychalraetus) Sow. =	
<i>incile</i> (Fulgur) Dall.....	Mioc. IV 78	<i>Euthria</i> .....	Eoc. IV 53
<i>incisa</i> (Nerinea) Etallon.....	Kim. II 28	<i>intersecta</i> (Asthenotoma) Dod. = <i>Pl.</i>	Mioc. II 105
<i>incoznita</i> (Mitra) Basterot.....	Mioc. III 156	<i>interstincta</i> (Cylindrina) v. K. = <i>Bulla.</i>	Olig. I 96
<i>incomptus</i> (Leptoconus) Dh. = <i>Comus.</i>	Eoc. II 163	<i>interstriata</i> (Bonellia) v. K. = <i>Canc.</i>	Olig. III 34
<i>incompta</i> (Uxia) Br. et Corn. = <i>Canc.</i>	Eoc. II 163	<i>interstriatus</i> (Streptolathyrus) Heilp.	
<i>inconspicua</i> (Surcula) Gabb.....	Sen. II 70	<i>Fusus</i> .....	Eoc. IV 32
<i>inconspuus</i> (Nassa) Bellardi.....	Mioc. IV 202	<i>interstriata</i> (Tritonidea) Desh. = <i>Fus.</i>	Eoc. IV 169
<i>incrassata</i> (Avellana) Sow. = <i>Mur.</i>	Cœn. I 115	<i>intertexta</i> (Neptunella) M. et H. = <i>Fus.</i>	Cret. IV 93
<i>incrassata</i> (Crassispira) Sow. = <i>Pleur.</i>	Viv. II 85	<i>intorta</i> (Pseudotoma) Broechi = <i>Mur.</i>	Plioc. II 116
<i>indentus</i> (Levinsus) Harris.....	Eoc. IV 15	<i>intortus</i> (Streptochetus) Lamk. = <i>Fus.</i>	Eoc. IV 29
<i>India</i> (Gosavia) Stoliczka.....	Tur. II 117	<i>intortella</i> (Costellaria) Gossm. = <i>Turr.</i>	Eoc. III 165
<i>inedita</i> (Alia) Bell. = <i>Tetrastomello.</i>	Mioc. IV 253	<i>intumescens</i> (Stazzania) v. K. = <i>Mary.</i>	Olig. III 90
<i>ineditus</i> (Lithoconus) Mich. = <i>Comus.</i>	Olig. II 158	<i>intumescens</i> (Volvulata) v. K. = <i>Bulla.</i>	Olig. I 85
<i>inermis</i> (Bullinella) Stol. = <i>Cylichna.</i>	Sén. I 95	<i>intusdentata</i> (Barpula) Gossm. = <i>Vol.</i>	Eoc. III 161
<i>inermis</i> (Marginella) Tate.....	Eoc. III 84	<i>involuta</i> (Actæonella) Coquand.....	Sen. I 74



	Ter. Liv. Pag.		Ter. Liv. Pag.
Iriæ (Dertonia) Bellardi.....	Mioc. IV 46	Kœneni (Fusimitra) Br. et C.= <i>Mitra</i> ..	Pal. III 168
Iriæ (Lathyrulus) Bell. = <i>Latirus</i> ...	Plioc. IV 45	Kœneni (Petraxia) C. et L. = <i>Fusus</i> ..	Olig. IV 127
irisans (Neocylindrus) Lamk. = <i>Oliva</i> ..	Plioc. III 48	<i>Kœneni</i> (Pugilina) Muller = <i>Hemif</i> ..	Sên. IV 89
irrasus (Levifusus) Conr. = <i>Fasciol</i> ..	Eoc. IV 15	Kunraedensis (Uxia) Kaunh. = <i>Canc</i> ..	Sên. III 38
irregularis (Acroria) Dollf. et Dautz..	Mioc. I 141	labellum (Aphanitoma) Bon. = <i>Turb</i> ..	Mioc. II 106
irregularis (Brunonia) Muller.....	Sên. IV 250	labeo (Mangilia) Dujard. = <i>Pleurot</i> ..	Mioc. II 149
irregularis (Dorsanum) Bell. = <i>Cyllen</i> ..	Plioc. IV 220	labiatus (Cryptoconus) Desh. = <i>Pleurot</i> ..	Eoc. II 148
isogramma (Paranassa) Dall.....	Mioc. IV 225	labiata (Mitreola) Chemn. = <i>Mitra</i> ..	Eoc. III 160
Isseli (Sabalia) Bellardi.....	Plioc. I 88	labiata (Tritonidea) Sow. = <i>Buccin</i> ..	Eoc. IV 169
italica (Athleta) Fuchs = <i>Voluta</i> .....	Olig. III 142	labiosa (Cyllichnina) v. Kœn. = <i>Bulla</i> ..	Olig. I 96
italica (Telasco) Mayer = <i>Nassa</i> .....	Mioc. IV 153	labratula (Mangilia) Cossmann.....	Eoc. II 119
iteranda (Cominella) de Gregorio.....	Eoc. IV 150	labratula (Mitreola) Lamk. = <i>Mitra</i> ..	Eoc. III 139
Jaccardi (Retusa) Piet. et C. = <i>Bulla</i> ..	Xeoc. I 83	labratula (Uxia) v. Kœn. = <i>Cancell</i> ..	Olig. III 38
Jackeri (Turricula) Martin.....	Plioc. III 164	labrella (Athleta) Lamk. = <i>Voluta</i> ..	Eoc. III 142
jacksonensis (Athenotoma) Mey. = <i>Pl</i> ..	Eoc. II 105	labrosa (Janiopsis) Bon. = <i>Murex</i> ...	Mioc. IV 178
jacksonensis (Bellardiella) A. = <i>Daph</i> ..	Viv. II 129	labrosa (Masslya) Bell. = <i>Cancellaria</i> ..	Mioc. III 41
Japeli (Clavella) Tourn. = <i>Fusus</i> ....	Eoc. IV 20	labrosa (Mitreola) Desh. = <i>Mitra</i> ....	Eoc. III 160
Japonicus (Æsopus) Gould.....	Viv. IV 230	labrosus (Varicosipho) Tate = <i>Sipho</i> ..	Eoc. IV 407
jaspidea (Olivella) Gmel. = <i>Oliua</i> ....	Viv. III 32	Lachesis (Aptyxis) Sism. = <i>Fusus</i> ...	Mioc. IV 17
Javana (Mazzalina) Martin = <i>Lagena</i> ..	Plioc. IV 52	laeryma (Arcularia) Bell. = <i>Nassa</i> ..	Mioc. IV 216
Javana (Surcula) Lin. = <i>Murex</i> .....	Viv. II 69	laeryma (Ringinella) Mich. = <i>Tornat</i> ..	Alb. I 120
Javana (Turricula) Martin.....	Plioc. III 164	laerymoides (Tornatellæa) Barr. = <i>Act</i> ..	Tur. I 50
Jeffreysi (Pleurotomella) Bell. = <i>Raph</i> ..	Mioc. II 134	lacrymosa (Siphonalia) Cossmann....	Eoc. IV 109
Johnsoni (Arcularia) Dall. = <i>Nassa</i> ..	Mioc. IV 216	laevescens (Cancellaria) Guppy.....	Mioc. III 21
Johnsoni (Tritonidea) Aldrich.....	Eoc. IV 169	laevigata (Bonellitia) v. Kœn. = <i>Canc</i> ..	Olig. III 34
Johnstoni (Fusus) Tate.....	Eoc. IV 12	laevigata (Clavella) Gmelin = <i>Fusus</i> ..	Eoc. IV 20
Johnstoni (Vespertilio) Cossm. = <i>Vol</i> ..	Eoc. III 119	laeviplicata (Scobinitia) Gabb.....	Eoc. II 108
Johnstrupi (Surcula) v. Kœn. = <i>Pl</i> ..	Pal. II 71	laeviponderosus (Chelyconus) Sacco..	Plioc. II 161
Jollyana (Nerinea) d'Orb. = <i>Nerinea</i> ..	Raur. II 38	laevis (Actæonella) d'Orbigny.....	Tur. I 74
Jollyi (Retusa) Cossmann.....	Tur. II 167	laevis (Pseudotoma) Bellardi.....	Mioc. II 145
Jonesi (Bactroptyxis) Lyc. = <i>Nerinea</i> ..	Baj. II 40	laeviuscula (Bonellitia) Desh. = <i>Canc</i> ..	Eoc. III 34
Josephina (Harpa) Sacco.....	Mioc. III 75	laeviuscula (Hemipleurotoma) S = <i>Pl</i> ..	Olig. II 79
Jouanneti (Perrona) Desh. = <i>Pleurot</i> ..	Mioc. II 69	Lainei (Melongena) Bast. = <i>Pirula</i> ..	Mioc. IV 86
Jouanneti (Pleuroploca) Mayer = <i>Fasc</i> ..	Mioc. IV 40	Lajonkairi (Eopleurotoma) Dh. = <i>Pl</i> ..	Eoc. II 81
jucundus (Tortisipho) Desh. = <i>Fusus</i> ..	Eoc. IV 104	Lajonkairi (Sveltia) Nyst. = <i>Canc</i> ..	Mioc. III 21
jugosa (Lyria) Sow. = <i>Voluta</i> .....	Eoc. III 114	Lajonkairiana (Tornatina) Bast. = <i>Bul</i> ..	Mioc. I 81
Julietta (Olivella) de Greg. = <i>Oliva</i> ..	Eoc. III 54	Lajoyei (Mitreola) Desh. = <i>Mitra</i> ....	Eoc. III 160
junceus (Actæon) Stoliezka.....	Tur. I 46	Lamarcki (Ancilla) Deshayes.....	Eoc. III 60
juncea (Daphnobela) Sow. = <i>Buccin</i> ..	Eoc. II 93	Lamarcki (Andonia) Desh. = <i>Fusus</i> ..	Eoc. IV 106
Junghuni (Alcocospira) Mart. = <i>Anc</i> ..	Plioc. III 64	Lamarcki (Leptoconus) Edw. = <i>Conus</i> ..	Eoc. II 163
Junonia (Scaphella) Hwass = <i>Voluta</i> ..	Viv. III 126	Lamarcki (Roxania) Desh. = <i>Bulla</i> ..	Eoc. I 99
Karsteni (Sparella) Beyr. = <i>Ancilla</i> ..	Olig. III 62	Lamarcki (Volvariella) Desh. = <i>Volv</i> ..	Eoc. III 181
Kaunhoweni (Uxia) Cossmann.....	Sên. III 38	Lamberti (Dolicholathyrus) Dh. = <i>Fus</i> ..	Eoc. IV 74
Kaunhoweni (Vespertilio) V. de R. =		Lamberti (Scaphella) Sow. = <i>Voluta</i> ..	Mioc. III 126
<i>Voluta</i> .....	Sên. III 119	lamellicostata (Bela) Cossmann.....	Eoc. II 90
Kelleti (Kelletia) Forbes = <i>Siphonal</i> ..	Viv. IV 109	lamellifera (Eocithara) Tate = <i>Harpa</i> ..	Eoc. III 76
Kendalli (Ovactæonina) Hawell. = <i>Act</i> ..	Toarc. IV 249	lamellosa (Aptyxis) Borson = <i>Fusus</i> ..	Plioc. IV 17
Kennedyana (Clavella) Barr. = <i>Fusus</i> ..	Eoc. IV 20	lancea (Dolicholathyrus) Gm. = <i>Fus</i> ..	Viv. IV 24
Kerri (Fusus) Gabb. = <i>Exilifusus</i> ....	Sên. IV 11	lanceolata (Ancilla) Tate.....	Eoc. II 60
Klipsteini (Clavella) Michel = <i>Fusus</i> ..	Mioc. IV 21	lanceolata (Volvulella) Sow. = <i>Bulla</i> ..	Eoc. I 85
Klipsteini (Conidea) Mich. = <i>Columb</i> ..	Mioc. IV 234	Langlasser (Ringicula) Morlet.....	Eoc. I 114
Kobyi (Nerinea) de Loriof.....	Sêq. II 27	Lapparenti (Tornatellæa) Cossmann..	Barr. I 49
Kochi (Raphitoma) v. Kœn. = <i>Mang</i> ..	Mioc. II 133	lapugyensis (Chelyconus) H. et A. =	
Kœneni (Acera) Cossmann.....	Olig. I 105	<i>Conus</i> .....	Mioc. II 161
		lapugyensis (Rouaultia) Mayer = <i>Pl</i> ..	Mioc. II 96

	Ter. Liv. Pag.		Ter. Liv. Pag.
lapugyensis (Thala) R. Hørn. = <i>Mitra</i> .	Mioc. III 177	Linderi (Anachis) Mayer = <i>Columb.</i>	Mioc. IV 237
laquealum (Ptychosalpinx) Conr. =		lindonensis (Cerithiella) Hudleston...	Baj. I 79
<i>Buccinum</i> .....	Mioc. IV 151	linearis (Clathurella) Montg. = <i>Murex</i> .	Plioc. II 124
larvata (Eryptycha) Stoliczka.....	Sén. I 125	lineatus (Actæon) Lea.....	Eoc. I 46
larvata (Gibberula) Conr. = <i>Margin.</i>	Eoc. III 6	lineata (Fusimitra) Lea = <i>Mitra</i> .....	Eoc. III 168
latum (Callianax) Dall. = <i>Olivæ</i> .....	Plioc. III 36	lineatus (Hemiconus) Sol. = <i>Conus</i> ...	Eoc. II 152
lata (Cominella) Desh. = <i>Buccinum</i> .	Pal. IV 150	lineatum (Levibuccinum) Heilprin...	Pal. IV 182
lata (Tritonidea) Sow. = <i>Buccinum</i> ...	Eoc. IV 169	lineata (Perrona) Lamk. = <i>Tomella</i> .	Viv. II 69
latesulcata (Drillia) Bellardi.....	Mioc. II 86	lineata (Scobinella) Edw. = <i>Pleurot.</i>	Eoc. II 199
latilavata (Hemipleurotoma) Bey. = <i>Pl.</i>	Olig. II 79	lineolatum (Crenilabium) Reuss = <i>Act.</i>	Sén. I 53
latiseptus (Volutilithes) Stol. = <i>Vol.</i>	Sén. III 139	lineolatus (Cryploconus) Dh. = <i>Pleurot.</i>	Eoc. II 148
Laubrierei (Buccinolus) Cossm. =		lineolata (Neoathleta) Desh. = <i>Voluta</i> .	Eoc. III 140
<i>Melongena</i> .....	Pal. IV 34	linophora (Pleurotomella) Cossm. =	
Laubrierei (Hemipleurotoma) Cossm.	Pal. II 79	<i>Systenope</i> .....	Eoc. II 434
Laubrierei (Siphonalia) Cossmann...	Pal. I 136	linterum (Streptopelma) Tate = <i>Per.</i>	Eoc. IV 75
landunensis (Umbrella) Deshayes....	Eoc. I 131	liodermis (Liopeplum) Conr. = <i>Ath.</i>	Grêt. III 141
Lanmonti (Olivella) Lamk. = <i>Olivæ</i> ...	Eoc. III 54	liægostatum (Phos) T. Woods.....	Eoc. IV 159
Lauræ (Sarcula) Hørn. et Auinger...	Mioc. II 71	liratus (Brachysphingus) Gabb.....	Pal. IV 222
Laurensi (Cylindrina) Bosq. = <i>Bulla</i> .	Olig. I 96	lirata (Mitromorpha) H. Adams.....	Viv. II 100
Laurensi (Massilia) Grat. = <i>Cancell.</i>	Mioc. III 40	lirata (Tritonidea) Bell. = <i>Pollia</i> ...	Mioc. IV 169
lavata (Tritonidea) Sow. = <i>Buccinum</i> .	Eoc. IV 169	lirata (Vespertilio) Tate = <i>Voluta</i> ...	Eoc. III 159
lexearinata (Melongena) Mich. = <i>Fus.</i>	Olig. IV 86	lirocostata (Turricula) Cossmann....	Plioc. III 163
Leana (Caricella) Dall.....	Eoc. III 130	lisbonensis (Ringiculella) Aldr. = <i>Ring.</i>	Eoc. III 184
Leanus (Dolicholathyrus) = <i>Fusus</i> ...	Eoc. IV 24	lisbonensis (Ringiculella) Aldr. = <i>Vol.</i>	Eoc. III 137
Leathesi (Hima) Cossmann.....	Plioc. IV 211	lobata (Nerinea) d'Orb. = <i>Nerinea</i> .	Neoc. II 38
Leblanci (Sulcoactæon) de Lor. = <i>Torn.</i>	Port. I 109	longa (Mangilia) Bellardi.....	Mioc. II 119
Lebruni (Conospira) Desh. = <i>Conus</i> .	Eoc. II 155	longæva (Clavella) Sol. = <i>Murex</i> ....	Eoc. IV 19
Lebruniana (Bactroptyxis) d'Orb. =		longicauda (Macrurella) Cossmann....	Viv. IV 245
<i>Nerinea</i> .....	Baj. II 40	longiforme (Penion) Tate = <i>Siphon.</i>	Eoc. IV 111
Lemariei (Mangilia) D. D. = <i>Pleurot.</i>	Mioc. II 119	longiformis (Sarcula) Aldr. = <i>Pleurot.</i>	Olig. II 71
leptalea (Costellaria) Tate = <i>Mitra</i> ...	Mioc. III 65	longirostra (Euthria) Bellardi.....	Mioc. IV 120
leptocolpa (Raphitoma) Cossmann....	Eoc. II 133	longiroster (Fusus) Brocchi.....	Plioc. IV 10
leptum (Oxyacrum) Edw. = <i>Pleurot.</i>	Eoc. II 82	longirostropsis (Sarcula) de Gr. = <i>Pl.</i>	Eoc. II 71
Letteroni (Bulla) Cotteau.....	Port. I 91	longispinus (Neocyclus) Bell. = <i>Por.</i>	Mioc. III 48
leucozona (Costellaria) Bell. = <i>Mitra</i> .	Plioc. III 166	longissima (Scaphella) Giebel = <i>Vol.</i>	Eoc. III 127
Leufroyi (Clathurella) Wood. = <i>Pleurot.</i>	Plioc. II 121	longiusculus (Fusus) White.....	Grêt. IV 11
Lennisi (Eopleurotoma) Phil. = <i>Pleurot.</i>	Eoc. II 81	Lonsdalei (Crassispira) Lea = <i>Pleurot.</i>	Eoc. II 86
leucurtensis (Siphonaria) Cossmann.	Eoc. I 136	Loricæi (Bulla) d'Orbigny.....	Call. I 91
liasina (Bulla) Eug. Deslongchamps..	Charm. I 91	Loricæi (Ovactæonia) d'Orb. = <i>Act.</i>	Bath. I 61
Libassii (Raphitoma) Bellardi.....	Plioc. II 133	Loricæi (Tornatella) Hebert et Desh.	Call. I 49
ligata (Bathytoma) Edw. = <i>Pleurot.</i>	Olig. III 39	Lorioli (Sequania) Cossmann.....	Ség. II 13
ligata (Conomitra) Tate = <i>Mitra</i> ....	Eoc. III 173	Leroisi (Dendroconus) H. et A. = <i>Con.</i>	Mioc. II 160
ligatus (Lithoconus) Tate = <i>Conus</i> ...	Eoc. II 158	Lorteli (Cerithiella) de Lor. = <i>Cerith.</i>	Port. I 79
ligata (Sparella) Tate = <i>Aucilla</i> ....	Eoc. III 62	losariensis (Peristernia) Martin.....	Plioc. IV 48
ligata (Triploca) Tate.....	Eoc. I 50	Loustanæ (Actæon) Desh. = <i>Tornat.</i>	Eoc. I 46
lignarius (Scaphander) Lin. = <i>Bulla</i> .	Mioc. I 87	Loustanæ (Ampliosiphon) Cossm. = <i>Vol.</i>	Eoc. IV 107
liguloides (Mitrella) Dod. = <i>Columb.</i>	Mioc. IV 236	lucator (Volutilithes) Sow. = <i>Voluta</i> .	Eoc. III 137
ligustica (Bellardiella) Bell. = <i>Hom.</i>	Plioc. II 129	Ludovicii (Siphonalia) de Raine. = <i>Fus.</i>	Eoc. IV 109
ligustica (Niotta) Bell. = <i>Nassa</i> ....	Plioc. IV 204	lugensis (Borsonia) Fuchs.....	Olig. II 98
ligustica (Sparella) Bell. = <i>Aucilla</i> ...	Olig. III 62	lugensis (Stazzania) Fuchs = <i>Margin.</i>	Olig. III 89
lima (Bonellitia) v. Køn. = <i>Cancell.</i>	Olig. III 34	lugensis (Tritonidea) Fuchs = <i>Fusus</i> .	Olig. IV 169
limata (Uzita) Chemn. = <i>Nassa</i> ....	Plioc. IV 207	Luisæ (Clathurella) Sempér = <i>Pleurot.</i>	Plioc. II 124
limbatus (Volutoconus) Tate = <i>Voluta</i> .	Eoc. III 183	lunata (Astyris) Say = <i>Nassa</i> .....	Plioc. IV 239
limneiformis (Daphnella) Kiener....	Viv. II 127	lunatum (Cymatosyrinx) Lea = <i>Pl.</i>	Mioc. II 86
limneoides (Monopygma) Conrad....	Eoc. III 71	lunata (Solatia) Conrad = <i>Cancellar.</i>	Mioc. III 12
limopsis (Volutoconus) Conr. = <i>Volut.</i>	Eoc. III 138	lunulifera (Hemipleurotoma) v. K. = <i>Pl.</i>	Olig. II 79

	Ter. Liv. Pag.		Terr. Liv. Pag.
Lynchi (Lathyrus) Bast. = <i>Turbin.</i>	Mioc. IV 41	Mariæ (Lyria) Br. et Corn. = <i>Voluta.</i>	Pal. III 114
lynchoïdes (Lathyrus) Bellardi.....	Mioc. IV 43	Mariæ (Nerinea) d'Orb. = <i>Nerinea.</i>	Ség. II 38
lyra (Genotia) Desh. = <i>Pleurotoma.</i>	Eoc. II 144	Mariæ (Siphonalia) Mellev. = <i>Fusus.</i>	Pal. IV 109
lyra (Neoathleta) Desh. = <i>Voluta.</i>	Eoc. III 140	Mariæ (Tritonidea) Il. et A. = <i>Pollia.</i>	Mioc. IV 169
lyrata (Calcarata) Brocchi = <i>Cancell.</i>	Plioc. III 22	Marmini (Olivella) Michelin = <i>Olivra.</i>	Eoc. III 54
lyrata (Cyllene) Lamk. = <i>Buccinum.</i>	Viv. IV 153	Marmodei (Pusionella) Heilp. = <i>Fusus.</i>	Eoc. III 187
lyroïde (Lyria) Aldrich = <i>Voluta.</i>	Eoc. III 114	marmorata (Muectia) Adams.....	Viv. I 99
Maedonaldi (Vespertilio) Tate = <i>Vol.</i>	Eoc. III 119	Marrotianus (Buccinofusus) d'Orb. =	
Maceana (Blancia) Bourguignat.....	Tur. I 69	<i>Fusus.</i> .....	Sén. IV 34
macrogonius (Cryptoplocus) T. = <i>Ner.</i>	Portl. II 43	Marrotiana (Diozopyxis) d'Orb. = <i>Ner.</i>	Sén. II 32
macroptera (Pterospira) M. Coy. = <i>Vol.</i>	Eoc. III 135	Marrotiana ( <i>Globiconcha</i> ) d'Orbigny.	Sén. I 69
macrospira (Clavella) Cossmann.....	Eoc. IV 20	Marsalai (Mitra) de Gregorio.....	Eoc. III 156
maculata (Subula) Linné = <i>Terebra.</i>	Viv. II 52	Martini (Bivella) Cossmann.....	Plioc. III 10
maculosus (Deudroconus) Grat. = <i>Con.</i>	Mioc. II 160	Martini (Drillia) Cossmann.....	Plioc. II 94
mediunensis (Lathyrus) Martin.....	Plioc. IV 43	Martini (Pugilina) Cossmann (I).....	Plioc. IV 90
maga (Lyria) Eäv. = <i>Voluta.</i> .....	Eoc. III 114	marullensis (Bulla) Cossmann.....	Néoc. I 91
Magloirei (Plesiocerithium) M. = <i>Cer.</i>	Eoc. III 38	Marullensis (Tornatellæa) d'Orb. = <i>Act.</i>	Néoc. I 49
magna (Euthria) Bellardi.....	Mioc. IV 120	Marylandica (Fusimilra) Clarke = <i>Mit.</i>	Olig. III 168
magnicallosa (Arcularia) Bell. = <i>Nassa.</i>	Mioc. IV 216	Masoni (Amoria) Tate = <i>Voluta.</i>	Mioc. III 120
magniocostata (Anachis) Sacco = <i>Col.</i>	Mioc. IV 237	Massoti (Cancilla) Fontannes = <i>Mit.</i>	Plioc. III 158
magnifica (Mnestocylichuella) Ophh.	Eoc. III 183	Mathildæ (Hemipleurotoma) Il. et A. =	
magnocostata (Suessionia) Lea = <i>Fus.</i>	Eoc. IV 176	<i>Pleurotoma.</i> .....	Mioc. II 80
magorum (Lyria) Br. = <i>Voluta.</i> .....	Mioc. III 114	matronensis (Bulla) de Loriol.....	Ség. I 91
majuseula (Anachis) Mayer.....	Mioc. IV 237	matronensis (Nerinea) d'Orb. = <i>Ner.</i>	Mioc. II 38
Malaccanus (Lithoconus) Hwass = <i>Con.</i>	Mioc. II 158	Mathewsoni (Olivella) Gabb. = <i>Olivra.</i>	Sén. III 53
Malaisei (Eopleurotoma) B. et C. =		maubertensis (Euconactæon) Terq. =	
<i>Pleurotoma.</i> .....	Pal. II 81	<i>Orhostoma.</i> .....	Sin. I 64
Malaisei (Uxia) Br. et Corn. = <i>Cancell.</i>	Pal. III 38	Mausseneti (Crassispira) Cossmann....	Eoc. II 86
malthatus (Neocylindrus) Bell. = <i>Porp.</i>	Mioc. III 48	Maussereti (Doicicholathyrus) C. = <i>Lat.</i>	Pal. IV 24
Málvinæ (Pseudotoma) R. Hærnæs....	Mioc. II 147	maxillosa (Janiopsis) Bon. = <i>Murex.</i>	Mioc. IV 178
mamillaris (Cylindrites) Lycett.....	Baj. I 71	maxima (Clavella) Desh. = <i>Fusus.</i>	Eoc. IV 207
Maudelsiohi (Ptygmatis) Br. = <i>Ner.</i>	Ség. II 33	maximum (Fulgur) Conrad.....	Mioc. IV 77
mangiliæformis (Thala) Bell. = <i>Micr.</i>	Plioc. III 177	Mayeri (Aptyxis) Bellardi = <i>Fusus.</i>	Olig. IV 17
manglasensis (Tornatellæa) M. = <i>Act.</i>	Aaj. II 163	Mayeri (Genotia) Bellardi.....	Mioc. II 145
marabhsensis (Hamlinia) Whitf. = <i>Act.</i>	Cén. IV 249	Mayeri (Lathyrus) Bellardi.....	Mioc. IV 43
Marcousana (Nerinea) d'Orbigny.....	Néoc. II 28	M. Coyi (Scaphella) T. Woods = <i>Vol.</i>	Eoc. III 127
Marcousanus (Volvocylindrites) G. et O.	Ség. I 71	mediavia (Sparella) Harris = <i>Ancilla.</i>	Eoc. III 62
margarita (Eratoidea) Kien. = <i>Marg.</i>	Viv. III 87	mediterraneus (Chelyconus) Brug. =	
margaritata (Bonellitia) Vin. de R. =		<i>Conus.</i> .....	Mioc. III 161
<i>Cancellaria.</i> .....	Eoc. III 34	mediterranea (Umbrella) Lamarek....	Plioc. I 131
margaritata (Cerithiella) J. Böhm....	Cén. IV 250	megastoma (Amycla) Bell. = <i>Nassa.</i>	Mioc. IV 212
margaritifera (Aptyxis) Bell. = <i>Fusus.</i>	Mioc. IV 17	megastoma (Raphitoma) Brugn. = <i>Pl.</i>	Mioc. II 133
marginata (Alocospira) Lamk. = <i>Anc.</i>	Viv. III 164	melanioides (Phaneroptyxis) Zittel =	
marginata (Conorbis) Lamk. = <i>Pl.</i>	Eoc. II 149	<i>Hieria.</i> .....	Ség. II 23
marginata (Conomitra) Lamk. = <i>Mitr.</i>	Eoc. III 173	melanostoma (Merica) Sow. = <i>Canc.</i>	Viv. III 14
marginata (Cordieria) Desh. = <i>Bors.</i>	Eoc. II 162	Mellevillei (Streptolathyrus) Cossm. =	
marginata (Cyllichnella) Grat. = <i>Bulla.</i>	Olig. III 184	<i>Pseudolatirus.</i> .....	Eoc. IV 31
marginatus (Neocylindrus) B. = <i>Porp.</i>	Mioc. III 48	Meneghini (Megistostoma) B. = <i>Bull.</i>	Eoc. I 127
marginatus (Sulcoactæon) d'Orb. = <i>Act.</i>	Néoc. I 109	Meneghini (Tritonidea) Mich. = <i>Fus.</i>	Mioc. IV 169
marginata (Turricula) Hutton.....	Plioc. III 164	menengtenganus (Fusus) Martin.....	Plioc. IV 13
marginelloïdes (Eucithara) Reeve =		mengaana (Solenostira) Dall.....	Plioc. IV 91
<i>Mangilia.</i> .....	Viv. II 121	Mercati (Lithoconus) Br. = <i>Conus.</i>	Mioc. II 157
Mari (Chelyconus) Sacco.....	Mioc. III 161		
Mariæ (Anachis) Depont. = <i>Columb.</i>	Plioc. IV 238		
Mariæ (Cylindrobullina) Buv. = <i>Orth.</i>	Kim. I 43		

(1) Cette correction a été omise au bas de la page 90, à la place de *P. ponderosa* Mart.

	Ter. Liv. Pag.		Ter. Liv. Pag.
Meriani (Sericea) Pict. et Campiche. . . . .	Neoc. II 28	mississippiensis (Papillina) C. = <i>Fusus</i> .	Olig. IV 71
mericana (Sveltella) Harris = <i>Cauc.</i>	Plioc. III 30	mississippiense (Phos) Conrad. . . . .	Olig. IV 139
meridionalis (Raphitoma) Meyer = <i>Pl.</i>	Eoc. II 133	mitræformis (Acamplochetus) Br. =	
metalela (Hemipleurotoma) Cossm.	Eoc. II 79	<i>Murex</i> . . . . .	Plioc. IV 123
Meyeri (Asthenotoma) Cossmann. . . . .	Eoc. II 103	mitræformis (Aclaronina) Cossmann. . . . .	Balh. I 39
Meyeri (Fusus) Aldrich. . . . .	Pal. IV 12	mitræformis (Borsonia) Gabb. = <i>Card.</i>	Sen. II 98
micans (Olivella) Desh. = <i>Oliv.</i> . . . . .	Eoc. III 54	mitræformis (Broechinia) Br. = <i>Cauc.</i>	Plioc. III 19
Michaudi (Mitrolumna) Bell. = <i>Dipt.</i>	Mior. III 173	mitræformis (Euthria) Bellardi. . . . .	Mioc. IV 420
Michelini (Trigonostoma) Bell. = <i>Cauc.</i>	Mioc. III 25	mitræformis (Genolia) Wood = <i>Bucc.</i>	Viv. II 144
Micheloti (Cerithiella) de Lor. = <i>Act.</i>	Kim. I 79	mitræformis (Lyria) Grat. = <i>Voluta.</i>	Olig. III 114
Michelotii (Pseudonerinea) de Lor. =		mitrata (Volula) Deshayes. . . . .	Eoc. III 114
<i>Cerithiella</i> . . . . .	Port. II 16	mitreola (Harpula) Lamk. = <i>Voluta.</i> . . . .	Eoc. III 115
Michelotii (Euthria) Bellardi. . . . .	Olig. IV 120	mitreola (Mangilia) Bon. = <i>Pleurot.</i>	Plioc. II 117
Michelotii (Fusimitra) Hærn. = <i>Mit.</i>	Plioc. III 169	mitreola (Olivella) Lamk. = <i>Oliv.</i> . . . . .	Eoc. III 54
microchila (Asthenotoma) Edw. = <i>Pl.</i>	Eoc. II 103	mitreola (Turricula) Stoliczka. . . . .	Sen. III 463
miconema (Mazzalina) Tate = <i>Leucoz.</i>	Eoc. IV 52	mitrula (Mangiliella) Wood = <i>Clav.</i>	Plioc. II 120
microstoma (Sveltella) Newlon = <i>Cauc.</i>	Eoc. III 30	mixta (Eopsphæa) Chemn. = <i>Voluta.</i>	Eoc. III 147
microloma (Thesbia) Cossmann. . . . .	Eoc. II 137	mixta (Mitra) Lamarek. . . . .	Eoc. III 156
micula (Eratoides) Tate = <i>Margiu.</i>	Eoc. III 88	modiola (Spirotropis) Jan. = <i>Pleurot.</i>	Mioc. II 89
mitiaria (Gibberula) Lin. = <i>Voluta.</i>	Viv. III 96	Mohri (Cryptochorda) Aldrich. . . . .	Eoc. III 78
militaris (Costellaria) Reeve = <i>Mitra.</i>	Viv. III 163	Monheimi (Hercorhynchus) Mull. =	
militaris (Lithoconus) Sw. = <i>Con.</i>	Eoc. II 138	<i>Rapa</i> . . . . .	Grêl. IV 73
millepunctatus (Lithoconus) L. = <i>Con.</i>	Viv. II 136	montis (Pleurotoma) Broechi. . . . .	Plioc. II 77
Milotti (Clathrella) Desm. = <i>Pleurot.</i>	Mioc. II 122	monilifera (Dioxytyxis) d'Orb. = <i>Ner.</i>	Gen. II 31
Mellingtoni (Cancilla) Conr. = <i>Mitra.</i>	Eoc. III 139	monocingulata (Fasciolaria) Dall. . . . .	Plioc. IV 26
minax (Cornulina) Lamk. = <i>Fusus.</i>	Eoc. IV 87	monodonta (Mitreola) Lamk. = <i>Mitra.</i>	Eoc. III 160
minima (Cycliellina) Sandh. = <i>Bulla.</i>	Olig. I 96	montana (Clavella) Mayer = <i>Fusus.</i> . . . .	Eoc. IV 20
minima (Donovania) Montg. = <i>Bucc.</i>	Viv. II 94	montensis (Gominella) B. et C. = <i>Buc.</i>	Pal. IV 150
minima (Fusimitra) Lea = <i>Mitra.</i> . . . .	Eoc. III 168	Monterosatoi (Ossiania) Jeffreys = <i>Ph.</i>	Viv. I 126
minimus (Palæotractus) Hærn. = <i>Pir.</i>	Sên. IV 82	montisclavus (Chelyconus) Sacco. . . . .	Mioc. II 161
minor (Atilia) Scacchi = <i>Mitrella.</i> . . . .	Plioc. IV 242	Moorei (Bivetia) Guppy. . . . .	Mioc. III 9
minor (Cordieria) Desh. = <i>Borsouia.</i>	Eoc. II 109	Moorei (Phos) Guppy. . . . .	Mioc. IV 159
minor (Euthria) Bellardi. . . . .	Mioc. IV 129	Mooreana (Lapparia) Gabb. = <i>Mitra.</i>	Pal. III 112
minor (Lathyrus) Bell. = <i>Lathyrus.</i> . . . .	Plioc. IV 43	moraviens (Deinocoenus) H. et A. =	
minor (Ringicula) Deshayes. . . . .	Eoc. I 114	<i>Conus</i> . . . . .	Mioc. II 169
minor (Roxania) Meek = <i>Haminea.</i> . . . .	Sên. I 99	moraviens (Lathyrus) H. et A. = <i>Fasc.</i>	Mioc. IV 43
minor (Sarcula) Evans = <i>Turris.</i> . . . .	Sên. II 70	moravica (Macrurella) H. et A. = <i>Au.</i>	Mioc. IV 243
minula (Babylonella) Braum = <i>Cauc.</i>	Olig. III 36	Mörchi (Levilinus) v. Kæn. = <i>Fusus.</i>	Pal. IV 13
minuta (Bullinella) Desh. = <i>Bulla.</i> . . . .	Olig. I 95	Morrana (Actæonina) Bay. = <i>Orth.</i>	Sêq. I 59
minuta (Gibberula) H. et A. = <i>Marg.</i>	Mioc. III 97	Moreana (Phaneroptyxis) d'Orb. = <i>Ner.</i>	Baur. II 21
minuta (Siphonalia) Desh. = <i>Fusus.</i> . . . .	Eoc. IV 109	Moreana (Sequania) Buv. = <i>Cerithium.</i>	Ranr. III 185
minutissima (Ringiculocosta) Dh. =		Morini (Goniocylindrites) de L. = <i>Act.</i>	Kim. I 66
<i>Ringicula</i> . . . . .	Olig. I 117	morio (Pugilina) Lin. = <i>Fusus.</i> . . . .	Viv. IV 88
miocænica (Aphanitoma) Bellardi. . . . .	Mioc. II 107	Morreni (Pseudotoma) de K. = <i>Pleurot.</i>	Olig. II 146
miocænica (Scaphella) F. et T. = <i>Vol.</i>	Mioc. III 126	Mortilleti (Hima) Bell. = <i>Nassa.</i> . . . .	Mioc. IV 210
miocænica (Sveltia) Doderl. = <i>Cancell.</i>	Mioc. III 21	Mortoni (Fusus) Gabb. . . . .	Eoc. IV 12
miopedemontana (Alilia) Sacco = <i>Tet.</i>	Mioc. IV 243	Mortoni (Pterospira) Tate = <i>Voluta.</i>	Eoc. III 139
mirabilis (Asthenotoma) Bell. = <i>Olig.</i>	Mioc. II 103	<i>Murtoniopsis</i> (Euthriolus) Gabb. =	
mirabilis (Pseudovaricia) Tate. . . . .	Eoc. IV 186	<i>Fusus</i> . . . . .	Eoc. IV 28
mirabilis (Ptygmatis) de Loriol. . . . .	Ranr. II 33	Morundiana (Pleurodota) Tate = <i>Fasc.</i>	Eoc. IV 39
mirifica (Thala) Reeve = <i>Mitra.</i> . . . .	Viv. III 176	Mourloni (F'xia) Br. et Corn. = <i>Cauc.</i>	Pal. III 38
mirula (Eratoides) Cossm. = <i>Marg.</i>	Eoc. III 88	Mulleri (Bullinella) Holz. = <i>Cylichna.</i>	Sen. I 95
mississippiensis (Lamprodota) Conr. =		Mulleri (Pugilina) Cossmann. . . . .	Sen. IV 89
<i>Oliv.</i> . . . . .	Olig. III 57	Mulleri (Tornatella) Bosq. = <i>Actæon.</i>	Sen. I 50
mississippiensis (Liolus) Con. = <i>Fus.</i>	Eoc. IV 35	multitoronata (Phaneroptyxis) Zül. =	
		<i>Hieria</i> . . . . .	Sêq. II 23

Ter. Liv. Pag.	Ter. Liv. Pag.
multicostata (Bonellitia) Bell. = <i>Canc.</i> Mioc. III 34	<i>nebula</i> (Bela) Montg. = <i>Murex</i> ..... Plioc. II 90
multicostata (Eopleurotoma) Dh. = <i>Pl.</i> Eoc. II 80	<i>neglecta</i> (Amycla) Bell. = <i>Nassa</i> .... Mioc. IV 212
multicostata (Tritonidea) Bell. = <i>Poll.</i> Mioc. IV 169	<i>neglecta</i> (Bivetia) Mart. = <i>Cancellar.</i> Plioc. III 10
multicostatus (Volutilithes) B. = <i>Vol.</i> Mioc. III 147	<i>neglecta</i> (Merica) Michel. = <i>Cancell.</i> Olig. III 15
multiensis (Uxia) Morlet = <i>Cancell.</i> Eoc. II 38	<i>neglecta</i> (Pisania) Michel. = <i>Purpura</i> . Mioc. IV 165
multilineata (Astyris) Dall..... Plioc. IV 239	<i>neocomiensis</i> (Acera) Cossmann..... Néoc. I 104
multilirata (Aptyxis) Bell. = <i>Fusus</i> .. Mioc. IV 17	<i>neogenica</i> (Clavella) G. Dollfus..... Mioc. IV 21
multinoda (Drillia) Grat. = <i>Pleurot.</i> Mioc. II 84	<i>neozelandica</i> (Lamprodoma) H. = <i>Oliv.</i> Plioc. III 57
multirugatum (Ptychosalpinx) Conr. = <i>Buccinum</i> ..... Mioc. IV 151	<i>Nerei</i> (Sulcoacteon) P. et C. = <i>Act.</i> Néoc. I 109
multispiratus (Fusus) von Kœnen... Olig. IV 12	<i>Nereidis</i> (Neptunella) Munst. = <i>Fus.</i> Crêt. IV 93
multistriata (Bullinella) v. K. = <i>Bulla</i> . Olig. I 95	<i>neritea</i> (Cyclonassa) Lin. = <i>Buccinum</i> . Plioc. IV 217
multistriatus (Euryochetus) Dh. = <i>Vol.</i> Eoc. IV 183	<i>Neugeboreni</i> (Thala) R. Hœrn. = <i>Mit.</i> Mioc. III 177
multistriata (Hemipleurotoma) Bell.. Mioc. II 88	<i>Neumayri</i> (Dorsanum) H. et A. = <i>Bucc.</i> Mioc. IV 220
multistriata (Nerinea) Piette..... Bath. II 27	<i>Neumayri</i> (Lithoconus) H. et A. = <i>Con.</i> Mioc. II 458
multistriata (Tornatellæa) Rig. et S. Bath. I 49	<i>Neumayri</i> (Phaneropyxis) Ch. = <i>It.</i> Barr. II 23
multisulcatus (Euthriofusus) Nyst. = <i>Fusus</i> ..... Olig. IV 29	<i>nevropleuræ</i> (Raphitoma) Brug. = <i>Pl.</i> Plioc. II 435
Munieri (Actæonidea) Deshayes..... Eoc. I 51	<i>Newberryi</i> (Neptunella) M. et H. = <i>Fus.</i> Crêt. IV 91
Munieri (Endiaplocus) R. et S. = <i>Crypt.</i> Bath. II 45	<i>Newmanni</i> (Cymatosyrinx) Dall. = <i>Dr.</i> Mioc. II 88
Munieri (Endopachychilus) V. = <i>Purp.</i> Eoc. IV 170	<i>Newmanni</i> (Eraloidea) Dall. = <i>Marg.</i> Mioc. III 88
Munieri (Retusa) de Lor. = <i>Tornat.</i> Seg. I 83	<i>Newtoni</i> (Mitra) Cossmann..... Eoc. III 164
muricata (Clavatulæ) Lamarek..... Viv. II 65	<i>nilæ</i> (Pusionella) Adanson..... Viv. II 56
muricata (Volutoconchis) Forb. = <i>Vol.</i> Sèn. III 138	<i>Nilssoni</i> (Hemipleurotoma) Dh. = <i>Pl.</i> Eoc. II 79
muricina (Psephæa) Lamk. = <i>Voluta</i> . Eoc. III 145	<i>nitens</i> (Amycla) Bellardi = <i>Nassa</i> .... Mioc. IV 212
muricina (Raphitoma) von Kœnen... Olig. II 133	<i>nitens</i> (Bonellitia) v. Kœn. = <i>Cancell.</i> Olig. III 34
muricoideus (Pugilina) Desh. = <i>Fusus</i> . Eoc. IV 98	<i>nitida</i> (Sveltella) v. Kœn. = <i>Cancell.</i> Olig. III 30
murdeliana (Hemipleurotoma) T. W. Eoc. II 79	<i>nitida</i> (Uromitra) Bellardi..... Plioc. III 170
musica (Voluta) d'Argenv. = <i>Murex</i> .. Viv. III 109	<i>nitidula</i> (Babylonella) Mull. = <i>Canc.</i> Sèn. III 36
musicalis (Voluta) Lamarek..... Eoc. III 109	<i>nitidula</i> (Babylonella) Mull. = <i>Canc.</i> Sèn. III 36
musica (Lyria) Heilp. = <i>Voluta</i> .... Mioc. III 114	<i>nitidula</i> (Marginella) Deshayes..... Eoc. III 84
musiva (Hinia) Brocchi = <i>Buccinum</i> . Plioc. IV 205	<i>nitidula</i> (Olivella) Lamk. = <i>Olivæ</i> .... Eoc. III 154
mustelinus (Neocylindrus) L. = <i>Olivæ</i> . Plioc. III 48	<i>noachinus</i> (Coptochetus) Sow. = <i>Sip.</i> Olig. IV 114
Mustonji (Nerinea) Cont. = <i>Nerinea</i> . Kim. II 38	<i>Noæ</i> (Chelyconus) Br. = <i>Conus</i> .... Mioc. II 160
mutabilis (Aurinia) Conr. = <i>Voluta</i> . Mioc. III 129	<i>Noæ</i> (Clavella) Chemn. = <i>Fusus</i> .... Eoc. IV 19
mutabilis (Nassa) Lin. = <i>Buccinum</i> . Plioc. IV 201	<i>nobilis</i> (Bucconia) Verrill. = <i>Scaph.</i> Viv. I 88
mutata (Neoaethleta) Dh. = <i>Voluta</i> .... Eoc. III 140	<i>nobilis</i> (Ptygmatis) Munst. = <i>Nerin.</i> Tur. II 84
mutata (Nerinea) Cossmann..... Sèq. II 34	<i>nodifer</i> (Buccinofusus) Wood = <i>Fus.</i> Plioc. IV 35
mutica (Dactylidia) Say = <i>Olivæ</i> .... Viv. III 54	<i>nodifer</i> (Hercorhynchus) Stol. = <i>Rapa</i> . Crêt. IV 74
mutica (Eocithara) Lamk. = <i>Harpa</i> .. Eoc. III 75	<i>nodifera</i> (Pleuropleca) Duj. = <i>Fasciol.</i> Mioc. IV 40
myosotis (Tornatellæa) Buvignier.... Raur. I 49	<i>nodifera</i> (Sequania) Cossmann..... Raur. III 85
Namnetica (Conomitra) Cossmann.... Eoc. III 173	<i>nodifera</i> (Sureuta) Lamk. = <i>Pleurot.</i> Viv. II 69
Namnetica (Cornulina) Vass. = <i>Melong.</i> Eoc. IV 88	<i>nodifer</i> (Volutilithes) v. Kœn. = <i>Vol.</i> Pal. III 137
nana (Acera) Woods = <i>Bulla</i> ..... Plioc. I 105	<i>nodosa</i> (Drillia) Martin..... Plioc. II 84
nana (Peratoma) Desh. = <i>Pleurot.</i> Eoc. II 136	<i>nodosa</i> (Euthria) Bellardi..... Mioc. IV 120
nana (Sparella) Rouault = <i>Ancilla</i> .. Eoc. III 62	<i>nodosa</i> (Lyria) Wood = <i>Voluta</i> .... Plioc. III 114
nana (Thesbia) Loven..... Viv. II 136	<i>nodosa</i> (Siphonella) Martyn = <i>Fus.</i> Plioc. IV 109
nanzulananus (Lathyrus) Martin.... Plioc. IV 43	<i>nodosocostatum</i> (Dorsanum) H. = <i>Bucc.</i> Mioc. IV 220
nassaformis (Goniopyxis) C. et Piss. Eoc. IV 114	<i>nodosopileata</i> (Euryta) Dunk. = <i>Ter.</i> Viv. II 55
nassoides (Cymatosyrinx) v. K. = <i>Dril.</i> Olig. II 88	<i>nodularis</i> (Cordia) Desh. = <i>Borson.</i> Eoc. II 100
nassoides (Euryta) Hinds = <i>Terebra</i> . Viv. II 56	<i>nodulosa</i> (Drillia) Lamk. = <i>Pleurot.</i> Eoc. II 84
nassoides (Macurella) Grat. = <i>Fusus</i> . Mioc. IV 244	<i>nodulosa</i> (Pseudolivæ) Beyr. = <i>Purp.</i> Olig. IV 192
navarroensis (Rostellites) Gabb. = <i>Vol.</i> Sèn. II 116	<i>Nöggerathi</i> (Volutilithes) v. K. = <i>Vol.</i> Sèn. III 136
navarina (Hamina) = <i>Bulla</i> ..... Plioc. I 92	<i>Nogreti</i> (Ptygmatis) Guir. et Og. = <i>Ner.</i> Sèq. II 33
nehrescense Pseudobuccinum) M. et H. Crêt. IV 181	<i>norigliensis</i> (Nerinea) Tausch. = <i>Apt.</i> Hett. II 37
	<i>nucleus</i> (Lyria) Lamk. = <i>Voluta</i> .... Viv. III 143
	<i>nuda</i> (Cylindrobullina) Cont. = <i>Act.</i> Kim. I 62
	<i>nudus</i> (Ptychactæus) Beyr. = <i>Fusus</i> . Olig. IV 54

	Ter. Liv. Pag.		Ter. Liv. Pag.
nudiformis (Fibula) Piette.....	Bath. I 80	onchidiella (Gibberula) Dall. = <i>Marg.</i>	Plioc. III 97
nupera (Apiotoma) Conrad = <i>Pleur.</i>	Eoc. II 74	oolithica (Nerinea) Witchell.....	Baj. II 27
nux (Celatoconus) Dall. = <i>Pisana</i> ..	Mioc. IV 167	oppelensis (Bactroplexis) Lyc. = <i>Ner.</i>	Baj. II 40
nymphalis (Olivella) Tate = <i>Oliva</i> ..	Mioc. III 154	Oppeli (Nerinea) Gemmellaro.....	Séq. II 27
Nysi (Babylonella) Horn. = <i>Cancell.</i>	Mioc. III 36	Oppeli (Tornatina) de Loriol.....	Baur. I 81
obeliscus (Drillia) Desm. = <i>Pleurot.</i>	Mioc. II 86	Oppenheimi (Stazzania) Cossmann...	Olig. III 84
obesa (Conomitra) Edwards = <i>Mitra.</i>	Eoc. III 173	orbensis (Nerinea) P. et C. = <i>Nerine</i> .	Barr. II 39
obesa (Euthria) Mich. = <i>Fusus</i> .....	Mioc. IV 120	Orbigny (Hydatina) Guér. = <i>Bulla</i> ..	Cén. I 111
obesa (Ovaclæonina) Stol. = <i>Actæon.</i>	Tur. I 62	Orbigny (Pseudotoma) Bellardi.....	Mioc. II 149
obesula (Ancilla) Deshayes.....	Eoc. III 60	<i>Orbigny</i> (Pygmaëis) Thurm. = <i>Ner.</i>	Portl. II 33
obesola (Cordieria) Desb. = <i>Borsonia</i> .	Eoc. II 100	Orbigny (Tritonidea) Payr. = <i>Cant.</i>	Pleist. IV 169
obliqua (Neoaethleta) Bellardi.....	Olig. III 140	Orbigny (Volutilithes) Mellev. = <i>Vol.</i>	Sén. III 136
obliquum (Vasculum) White.....	Pal. I 141	Orbigny (Yetus) Mayer = <i>Cymbium</i> .	Eoc. III 123
obliquatum (Callianax) Bell. = <i>Oliva</i> .	Mioc. III 56	ordita (Exilia) Bell. = <i>Mitrafusus</i> ...	Mioc. IV 26
obliquata (Drillia) Desh. = <i>Pleurot.</i>	Eoc. II 84	orlaviensis (Buccinaria) Horn. = <i>Fus.</i>	Mioc. IV 281
obliquata (Mitreola) Desh. = <i>Mitra</i> .	Eoc. III 160	ornata (Asthenotoma) Delr. = <i>Pleur.</i>	Mioc. II 105
obliquata (Nassa) Br. = <i>Buccinum</i> ...	Plioc. IV 202	ornata (Costellaria) Bell. = <i>Mitra</i> ...	Mioc. III 106
obliquata (Scalptia) Lamk. = <i>Cancell.</i>	Viv. III 15	ornatus (Hemiconus) Mich. = <i>Conus</i> .	Mioc. III 152
obliquatus (Streptobetus) Desh. = <i>Fus.</i>	Eoc. IV 31	ornata (Nerinea) d'Orb. = <i>Nerinea</i> .	Raur. II 38
obliquecostata (Tritonidea) Tate = <i>Pis.</i>	Mioc. IV 169	ornatissimus (Conus) Martin.....	Plioc. II 154
obliquicanda (Xcolathyrus) Bellardi..	Mioc. IV 45	ostrarupis (Pseudoliva) Harris.....	Eoc. IV 192
oblita (Amicyla) Bell. = <i>Nassa</i> .....	Mioc. IV 212	ostrearum (Drillia) Stearns.....	Mioc. II 86
oblitus (Leptoconus) Michel. = <i>Conus</i> .	Mioc. II 163	othone (Conomitra) T. Woods = <i>Mit.</i>	Eoc. III 173
oblita (Svettia) Michel = <i>Cancellaria</i> .	Olig. III 21	Otilia (Surenula) Horn. et Auinger..	Mioc. II 71
obliteratum (Oxyerum) Desh. = <i>Pl.</i>	Eoc. II 82	otunagensis (Exilia) Horn. = <i>Mitr.</i>	Mioc. IV 27
oblivia (Mangilia) Marlin.....	Plioc. II 119	Otonis (Fusus) Aldrich.....	Eoc. IV 12
oblonga (Mitrella) Bell. = <i>Columb.</i>	Mioc. IV 236	Otwayensis (Borsonia) Tate.....	Eoc. II 98
oblongata (Volvarina) Bon. = <i>Marg.</i>	Mioc. III 93	ovata (Acera) Br. et Corn. = <i>Tornat.</i>	Cén. I 105
oboesus (Chelyconus) Michel. = <i>Con.</i>	Mioc. II 161	ovata (Bonellia) v. Kæn. = <i>Cancell.</i>	Olig. III 34
obovata (Sparella) v. Kæn. = <i>Ancilla</i> .	Olig. III 62	ovata (Cominella) Desh. = <i>Buccinum</i> .	Eoc. IV 150
obsoleta (Sparella) Br. = <i>Ancilla</i> ....	Mioc. III 61	<i>ovata</i> (Eratoides) Harris = <i>Margina</i> .	Mioc. III 88
oblusa (Anrimia) Emm. = <i>Voluta</i> ....	Mioc. III 129	ovata (Gibberula) Lea = <i>Margivella</i> .	Eoc. III 96
oblusa (Cordieria) v. Kæn. = <i>Borson</i> .	Olig. II 100	ovata (Pisanianura) Bell. = <i>Anura</i> ..	Mioc. IV 179
oblusa (Pseudoliva) Deshayes.....	Eoc. IV 192	ovatium (Sycum) Beyr. = <i>Liotoma</i> ..	Olig. IV 81
<i>oblusa</i> (Scaphella) v. Kæn. = <i>Voluta</i> .	Olig. III 127	ovatoerassa (Aphera) Sacco.....	Mioc. III 18
oblusa (Stazzania) Fuchs = <i>Margina</i> .	Olig. III 89	oviformis (Eriptycha) Forbes = <i>Act.</i>	Sén. I 125
obtusus (Trochaclæon) Zek. = <i>Act.</i>	Sén. I 75	oviformis (Gibberula) Conr. = <i>Mitr.</i>	Néoc. III 97
obtusangula (Drillia) Br. = <i>Pleurot.</i>	Plioc. II 84	ovoides (Roxania) d'Archæe = <i>Bulla</i> .	Cén. I 111
ocalana (Encymbia) Dall.....	Eoc. III 123	ovoideus (Sulcoactæon) Cossmann...	Barr. I 109
occidentalis (Roxania) Meek = <i>Ham.</i>	Sén. I 99	ovulatum (Dorsanum) Bell. = <i>Cyllen</i> .	Mioc. IV 220
odontofus (Levifusus) Vinc. = <i>Sarc.</i>	Eoc. IV 15	ovulata (Gibberula) Lamk. = <i>Margina</i> .	Eoc. III 96
offerta (Maerurella) Sacco.....	Mioc. IV 245	ovulata (Roxania) Lamk. = <i>Bull.</i> ...	Eoc. I 99
oligocæna (Mitra) Bellardi.....	Olig. II 146	ovum (Cintha) Duj. = <i>Actæonella</i> ..	Cén. I 121
oligocolpa (Eopleurotoma) Cossmann.	Eoc. II 81	ovum (Liocærenus) Duj. = <i>Auricula</i> .	Sén. IV 248
oligoplicatus (Acrocolpus) S. = <i>Bulla</i> .	Olig. IV 219	ovum-lacerti (Cylichnella) Guppy =	
oligoplycha (Glabella) Cossmann.....	Plioc. III 92	<i>Bulla</i> .....	Eoc. I 97
olimensis (Nerinea) Cossmann.....	Bath. II 27	oxyerum (Volvulella) Cossmann....	Eoc. I 85
olive (Hamlinia) Fraas = <i>Natica</i> ....	Cén. IV 259	oxyspira (Agaronia) Cossm. = <i>Oliva</i> .	Eoc. III 51
olivæformis (Actæonella) Meissonnier.	Gar. II 166	ozocolpa (Peralotoma) Cossmann.....	Eoc. II 136
olivæformis (Chelyconus) H. et A. =		pachychila (Eocithara) Tate = <i>Harpa</i> .	Eoc. III 76
<i>Conus</i> .....	Mioc. II 161	pachycolpa (Raphitoma) Cossmann...	Eoc. II 133
olivæformis (Conomitra) Duj. = <i>Mitra</i> .	Mioc. III 174	pachygasler (Desmoulea) Mayer = <i>Nas</i> .	Mioc. IV 215
olividea (Mitrolimna) Cant. = <i>Mitra</i> .	Viv. III 174	pachylenra (Clavella) Conr. = <i>Fusus</i> .	Eoc. IV 20
olivula (Sparella) Desh. = <i>Ancilla</i> ...	Eoc. III 62	pachyzodes (Dolicholathyrus) C. = <i>L.</i>	Eoc. IV 24
omissa (Uzita) Bellardi = <i>Nassa</i> ....	Mioc. IV 207		

## Ter. Liv. Pag.

pachyrhaphé (Clavella) Bayan = <i>Fus.</i>	Eoc.	IV	20
pachytele (Fulguraria) Font. = <i>Vol.</i>	Plioc.	III	133
pacifica (Fulguraria) Font. = <i>Voluta.</i>	Viv.	IV	132
pagoda (Clathurella) Millet.....	Mioc.	II	123
pagodiformis (Levifusus) Heilp. = <i>Fus.</i>	Eoc.	IV	14
pagodulum (Cymatosyrinx) Dall. = <i>Dr.</i>	Plioc.	II	88
pagodula (Pugilina) Grat. = <i>Fusus</i> ...	Mioc.	IV	89
Pailletteana (Diozoptyxis) d'Orb. = <i>Ner.</i>	Tur.	II	32
palabuanensis (Alia) Martin = <i>Col.</i>	Plioc.	IV	233
Palassouii (Bullinella) d'Arch. = <i>Bulla.</i>	Sèn.	II	169
pallida (Solenostira) Dall. = <i>Melony.</i>	Viv.	IV	91
panamensis (Glyptostyla) Dall.....	Mioc.	IV	134
panaulax (Alicula) Cossmann.....	Plioc.	IV	249
panaulax (Mitromorpha) Cossmann...	Mioc.	IV	255
pangkaensis (Latrunculus) M. = <i>Dips.</i>	Plioc.	IV	189
pannicula (Siphonalia) Desh. = <i>Fusus</i>	Eoc.	IV	109
pannus (Asthénotoma) Bast. = <i>Pleur.</i>	Mioc.	II	105
Pantanellii (Amycla) Bell. = <i>Nassa</i> ...	Mioc.	IV	212
papillata (Alocospira) Tate = <i>Aucilla.</i>	Mioc.	III	62
papillata (Papillina) Conr. = <i>Fusus</i> ...	Eoc.	IV	71
papillata (Yetus) Schum. = <i>Voluta.</i>	Plioc.	III	123
papyraceus (Adelactæon) Bast. = <i>Ict.</i>	Mioc.	I	55
papyracea (Pisanianura) Grat. = <i>Buc</i>	Mioc.	IV	179
parcestriata (Ventrillia) Bronn = <i>Canc.</i>	Plioc.	III	28
parepe (Lyria) Bellardi.....	Olig.	III	114
Pareti (Carinaria) Mayer.....	Mioc.	I	133
Pareli (Drillia) Mayer = <i>Pleurotoma.</i>	Mioc.	II	84
parilis (Buccinofusus) Conrad.....	Mioc.	IV	33
parisiensis (Conospira) Desh. = <i>Conus.</i>	Eoc.	II	156
parisiensis (Janioopsis) Desh. = <i>Turb.</i>	Eoc.	IV	177
parisiensis (Mangilia) Cossmann.....	Eoc.	II	119
parisiensis (Scaphander) d'Orbigny...	Eoc.	I	87
parisiensis (Tornatella) Desh. = <i>Torn.</i>	Pal.	I	50
Parkinsonii (Hemipleurotoma) Dh = <i>Pl.</i>	Olig.	II	79
parnensis (Uxia) Cossmann.....	Eoc.	III	38
Partschii (Costellaria) Ilærn. = <i>Mitra.</i>	Mioc.	III	166
parva (Anachis) Sacco = <i>Columbella.</i>	Mioc.	IV	237
parvus (Chelyconus) Bors. = <i>Conus</i> ...	Mioc.	II	161
parva (Conomitra) Sow. = <i>Mitra</i> ....	Eoc.	III	173
parva (Sveltella) Lea = <i>Cancellaria.</i>	Eoc.	III	30
parvoturrita (Sveltia) Sacco = <i>Canc.</i>	Mioc.	III	21
parvula (Hydatina) Whit. = <i>Bullops.</i>	Sèn.	I	411
parvula (Volvarina) Sacco = <i>Margin.</i>	Mioc.	III	94
Patagonica (Amoria) v. Ihering = <i>Vol.</i>	Mioc.	III	120
patella (Trochalia) Piette = <i>Nerinea.</i>	Bath.	II	43
patelliforme (Anisomyon) M. et II. = <i>Helcion</i> .....	Crêt.	I	138
patula (Baryspira) Doderl. = <i>Aucilla.</i>	Mioc.	III	65
patulus (Brachysphingus) Dh. = <i>Bucc.</i>	Eoc.	IV	222
patula (Euthria) Bellardi.....	Mioc.	IV	120
patulum (Megistostoma) Whitfield....	Sen.	I	127
paucicosta (Costellaria) Tate = <i>Mitra.</i>	Eoc.	III	165
paucicostata (Uromitra) Bellardi....	Mioc.	III	170
paucispira (Marginella) Fuchs.....	Olig.	III	84
Pauli (Hemipleurotoma) B. et C. = <i>Pl.</i>	Pal.	II	79
Paulucciana (Cyllenina) d'Anc. = <i>Nas.</i>	Plioc.	IV	155

## Ter. Liv. Pag.

pearlensis (Tritonatractus) Ald. = <i>Fus.</i>	Eoc.	IV	54
Pecchiolii (Aphanitoma) Bellardi....	Mioc.	II	407
Pecchiolii (Lathyrus) Semp. = <i>Fasc.</i>	Plioc.	IV	43
pectinata (Serinella) Piette = <i>Nerina.</i>	Bath.	I	37
pedemonta (Pusionella) Sacco.....	Mioc.	II	57
pelagicus (Chelyconus) Br. = <i>Conus.</i>	Plioc.	II	161
Pellati (Endiatrachelus) Cossm. = <i>Ps.</i>	Kim.	III	186
Pellati (Fibula) de Loc. = <i>Cerithium.</i>	Port.	{	II 16 III 185
Pellegrini (Dolicholathyrus) de Greg. <i>Rostell</i> .....	Eoc.	IV	24
pellucida (Amphisphyræ) Brown = <i>Vol.</i>	Viv.	I	105
peloritana (Carinaria) Seguenza.....	Plioc.	I	133
Pemrosei (Bonellitia) Harris = <i>Canc.</i>	Eoc.	III	34
Penginae (Siphonaria) Dall.....	Mioc.	I	36
peracutus (Columbellisiphæ) Cossm...	Eoc.	IV	104
peracutus (Hemiconus) Cossmann....	Eoc.	II	152
perarata (Pleurotoma) Tate.....	Eoc.	II	77
perdita (Sarcula) Semp. = <i>Pleurot.</i>	Olig.	II	71
perexilis (Fusimitra) Con. = <i>Mitra</i> ...	Eoc.	III	168
perforata (Eripachya) Gabb. = <i>Nept.</i>	Crêt.	IV	147
pergracilis (Exilia) Conrad.....	Plioc.	IV	26
pergracilis (Fusus) v. Kœnen.....	Olig.	IV	26
pergracilis (Stazzania) v. Kœn. = <i>Marg.</i>	Olig.	III	90
perinflata (Ringiculospongia) Sacco...	Mioc.	I	115
perlata (Tudicula) Conrad = <i>Pyropsis.</i>	Crêt.	IV	69
perlouga (Sarcula) Bellardi.....	Mioc.	II	71
perminuta (Conomitra) Braun = <i>Mit.</i>	Olig.	III	174
Peroni (Athleta) Locard = <i>Voluta</i> ...	Mioc.	III	142
Peroni (Atlanta) Lesueur.....	Viv.	I	133
Peroni (Roxania) Cossmann.....	Sèn.	II	169
perovalis (Gibberula) v. Kœn. = <i>Marg.</i>	Olig.	III	97
Perowskianus (Sulcoactæon) d'Orb. = <i>Actæonella</i> .....	Oxf.	I	109
perpiniana (Clathurella) Fontannes...	Plioc.	II	123
perplexa (Perplicaria) Dall.....	Plioc.	III	177
perplexa (Raphitoma) Desh. = <i>Pleur.</i>	Eoc.	II	133
perpulebra (Clathurella) Wood = <i>Pl.</i>	Plioc.	II	124
perrara (Desmoulea) Bell. = <i>Nassa</i> ...	Mioc.	IV	215
perspectiva (Buccinorbis) Conr. = <i>Ps.</i>	Eoc.	IV	195
perspiratum (Cymatosyrinx) v. K. = <i>Pl.</i>	Olig.	II	73
perversum (Fulzur) Liu. = <i>Murex</i> ...	Mioc.	IV	76
perturrita (Drillia) Bronn = <i>Pleurot.</i>	Mioc.	II	86
peussulata (Bellardiella) Beeve = <i>Dap.</i>	Viv.	II	129
Petersi (Bactroptyxis) Gemm. = <i>Ner.</i>	Sèq.	II	41
Petersi (Macrurella) H. et A. = <i>Mit.</i>	Mioc.	IV	245
Petri (Cerithiella) d'Arch. = <i>Cerith.</i>	Bath.	I	79
petrosus (Volutilithes) Conr. = <i>Volut.</i>	Eoc.	III	37
Pezanti (Amplostipho) Cossm. = <i>Siph.</i>	Eoc.	IV	207
phaseola (Faba) Bronn. = <i>Margin.</i>	Eoc.	III	85
phasianoides (Fibula) M. et L. = <i>Cer.</i>	Bath.	I	80
philadelphica (Pseudoliva) H. = <i>Mac.</i>	Eoc.	IV	192
Philippiana (Auronia) Dall. = <i>Voluta.</i>	Mioc.	III	129
Philippii (Tritonidea) Michel. = <i>Fus.</i>	Mioc.	IV	
physis (Hydatina) Lea = <i>Bulla</i> ....	Viv.	I	110
picholinus (Neocylindrus) Bell. = <i>Porp.</i>	Mioc.	III	48

	Ter.	Liv.	Pag.		Ter.	Liv.	Pag.
picturata (Lyria) Grat. = <i>Voluta</i> ...	Mioc.	III	114	plicatella (Mitra) Lamarek.....	Eoc.	III	156
Pileleti (Ovactæonina) de Lor. = <i>Act.</i>	Seq.	I	61	plicatella (Neothuleta) Desh. = <i>Volut.</i>	Eoc.	III	140
pinensis (Drillia) Bellardi.....	Plioc.	II	84	plicatella (Raphitoma) Jan. = <i>Pleur.</i>	Plioc.	II	131
pinensis (Pseudolathyrus) Bell. = <i>Lat.</i>	Mioc.	IV	23	plicatella (Retusa) v. Kœn. = <i>Torn.</i>	Pal.	I	83
pinguis (Actæonidea) d'Orb. = <i>Actron</i>	Mioc.	I	52	plicatilis (Conus) von Kœnen.....	Olig.	II	154
pinnata (Pseudotoma) Bellardi.....	Mioc.	II	146	plicatula (Hastula) Lamk. = <i>Terebra</i> .	Eoc.	II	53
pinoides (Ancilla) de Gregorio.....	Eoc.	III	60	plicatula (Umbrella) v. Kœnen.....	Olig.	I	131
piriformis (Pyrumulus) Ad. = <i>Sao.</i>	Viv.	II	170	plicatula (Uromitra) Br. = <i>Mitra</i> ....	Plioc.	III	170
piriformis (Scaphella) Forbes = <i>Vol.</i>	Sen.	III	127	plicosa (Hastula) v. Kœnen = <i>Tereb.</i>	Olig.	II	54
piriformis (Vespertilio) K. = <i>Voluta</i> .	Sén.	III	119	pliocænica (Myurella) Font. = <i>Tereb.</i>	Plioc.	II	50
pirula (Chelyconus) Brocchi = <i>Conus</i> .	Plioc.	II	161	podagrina (Caricella) Dall.....	Eoc.	III	130
pirulata (Apiotoma) Desh. = <i>Pleurot.</i>	Olig.	II	73	podagrina (Crassispira) Dall. = <i>Drill.</i>	Plioc.	II	86
pirulata (Pugilina) Bonelli = <i>Fusus</i> .	Mioc.	IV	90	polita (Caricella) Conrad.....	Eoc.	III	130
pirulæformis (Pisanella) Nyst = <i>Turb.</i>	Olig.	IV	130	polita (Mesorhytis) Gabb. = <i>Mitra</i> ..	Pal.	III	171
pirulæformis (Pleuroplœa) H. et A. =				polita (Scaphella) Tate = <i>Voluta</i> ....	Eoc.	III	127
<i>Fasciolaria</i> .....	Mioc.	IV	40	polycolpa (Pleurotomella) C. = <i>Syst.</i>	Eoc.	II	134
piruliformis (Euthriofusus) S. = <i>Fus.</i>	Mioc.	IV	29	polygonata (Turbinella) Heilprin....	Mioc.	IV	64
piruliformis (Ficulomorpha) M. = <i>Mit.</i>	Sen.	III	116	polygonium (Phos) Brocc. = <i>Buccin.</i>	Mioc.	IV	158
piruloides (Caricella) Conr. = <i>Turbin.</i>	Eoc.	III	129	ponderosus (Chelyconus) Br. = <i>Conus</i> .	Mioc.	II	161
piruloides (Dendroconus) Dod. = <i>Con.</i>	Mioc.	II	159	ponderosa (Eripathya) Gabb. = <i>Nept.</i>	Crét.	IV	147
pirum (Fulgur) Dillwyn.....	Mioc.	IV	77	ponderosa (Pugilina) Gabb. = <i>Troph.</i>	Mioc.	IV	90
pirus (Sycum) Soland = <i>Murex</i> ....	Eoc.	IV	81	ponderosa (Vespertilio) Mart. = <i>Volut.</i>	Plioc.	III	119
pisceator (Crassispira) Dall. = <i>Drillia</i> .	Plioc.	II	86	ponderosa (Volutomorpha) Whitfield.	Sén.	III	145
pisceatoria (Solatia) Gmelin = <i>Canc.</i>	Viv.	III	11	pondicherriensis (Cantharulus) F. =			
pisaniopsis (Anachis) Hutton = <i>Col.</i>	Plioc.	IV	238	<i>Murex</i> .....	Crét.	IV	173
pisolithica (Bactroptyxis) Wit. = <i>Ner.</i>	Baj.	II	40	pondicherriensis (Ficulopsis) F. = <i>Pyr.</i>	Crét.	III	188
Pissarroi (Siphonalia) Gossmann....	Eoc.	IV	109	Pontelevisis (Daphnella) Gossmann.	Mioc.	II	127
pistillata (Pleurotomella) Dall.....	Plioc.	II	135	porcata (Cominella) Gmel. = <i>Buccin.</i>	Viv.	IV	147
plana (Exilia) Kannh. = <i>Fusus</i> ....	Sén.	IV	27	porcna (Paranassa) Say = <i>Buccinor.</i>	Mioc.	IV	225
planus (Lithoconus) Schaur. = <i>Conus</i> .	Eoc.	II	158	porrecta (Conomitra) Edw. = <i>Mitra</i> .	Eoc.	III	175
plana (Pleurotoma) Giebel.....	Olig.	II	77	porrectus (Fusus) Solander.....	Eoc.	IV	10
planata (Aptyxiella) Quenst = <i>Ner.</i>	Raur.	II	42	porrecta (Hemipleurotoma) W. = <i>Pl.</i>	Plioc.	II	80
planata (Turricula) Hutton.....	Plioc.	III	164	poetlandica (Cyliodrobulina) Cossm.	Portl.	IV	63
planensis (Plygmatis) Peters = <i>Ner.</i>	Seq.	II	33	posthuma (Nerinea) Zittel.....	Seq.	II	27
planicostata (Canella) Bell. = <i>Mitra</i> .	Mioc.	III	158	praetenuata (Sirenia) Gabb.....	Sen.	II	70
planicostata (Hima) Bellardi = <i>Nassa</i> .	Plioc.	IV	211	praecedens (Conidea) Bell. = <i>Columb.</i>	Mioc.	IV	234
planispira (Mangilia) von Kœnen....	Olig.	II	119	praecedens (Alia) Pantanelli.....	Mioc.	II	139
planissima (Tudienta) Binkh. = <i>Pir.</i>	Crét.	IV	69	praecedens (Lathyrus) Bellardi.....	Olig.	IV	43
planistria (Coptostoma) v. K. = <i>Canc.</i>	Olig.	III	35	praecedens (Nassa) Bellardi.....	Mioc.	IV	202
Plateani (Pseudopisania) Cossm. = <i>Tr.</i>	Eoc.	IV	173	praecedens (Pseudotoma) Bellardi....	Mioc.	II	146
Plateani (Raphitoma) Gossmann....	Eoc.	II	153	praecursor (Athleta) Bell. = <i>Voluta</i> ..	Olig.	III	142
platypleura (Gergovia) Tate = <i>Canc.</i>	Eoc.	III	46	praecursor (Buccinorbis) Tate = <i>Zem.</i>	Eoc.	IV	193
platyspira (Terebra) Tate.....	Eoc.	II	49	praecursor (Volutilithes) Dall.....	Eoc.	III	137
plebeia (Hemipleurotoma) Sow. = <i>Pl.</i>	Eoc.	II	79	praevulsa (Conellitia) Cossmann....	Sen.	III	33
pleurotoma (Tritonidea, Grat. = <i>Turb.</i>	Mioc.	IV	169	praelongus (Chelyconus) H. et A. = <i>Con.</i>	Mioc.	II	161
pleurotomoides (Cyllemina) Bellardi..	Mioc.	IV	155	praelongus (Rostellites) Zek. = <i>Voluta</i> .	Tur.	II	116
pleurotomoides (Lathyrus) H. et A. =				praerostata (Aptyxis) Font. = <i>Fusus</i> .	Plioc.	IV	48
<i>Fasciolaria</i> .....	Mioc.	IV	43	praespiciosa (Nerinea) Cossmann....	Bath.	II	27
pliearia (Agaronia) Lamk. = <i>Oliva</i> ...	Mioc.	III	51	Prestwichi (Hemipleurotoma) D. = <i>Pl.</i>	Eoc.	II	79
pliearia (Eopleurotoma) Desh. = <i>Pl.</i>	Eoc.	II	81	Prestwichi (Olivella) Mayer = <i>Oliva</i> .	Olig.	III	54
plieata (Acera) Philippi = <i>Bulla</i> ....	Olig.	I	105	Prevosti (Avellana) d'Archiac.....	Gen.	I	119
plieatus (Acrocolpus) Desh. = <i>Bulla</i> .	Eoc.	I	93	Prevosti (Fusus) Partsch.....	Mioc.	IV	42
plieata (Bullia) Lea = <i>Ancillaria</i> ....	Eoc.	IV	223	Prevosti (Lyria) Bonault = <i>Voluta</i> ...	Eoc.	III	114
plieata (Cerithiella) Zitt. et G. = <i>Act.</i>	Raur.	I	79	Prevosti (Raphitoma) Desh. = <i>Pleur.</i>	Olig.	II	133
plieata (Cordieria) Beyrich = <i>Borsou</i> .	Olig.	II	100	Priamus (Alia) Meuschen.....	Viv.	II	139
plieata (Gibberula) Lea = <i>Margiu</i> .	Eoc.	III	97	prima (Borsonia) Bellardi.....	Mioc.	II	96



	Ter. Liv. Pag.		Ter. Liv. Pag.
prima (Pseudoliva) Deshayes.....	Pal. IV 192	pulcher (Dolicholathyrus) Lea = <i>Fus.</i>	Eoc. IV 24
primæva (Aceria) Deslong. = <i>Bulla.</i>	Bath. I 104	pulchra (Nassa) d'Ancona.....	Plioc. IV 204
prisca (Buchozia) Desh. = <i>Etallonia.</i>	Pal. II 91	pulchra (Pleurotomella) Bell. = <i>Pleur.</i>	Plioc. II 134
prisca (Caricella) Conrad.....	Eoc. III 130	pullulescens (Litboconus) Tate = <i>Con.</i>	Eoc. II 157
prisca (Conomitra) Desh. = <i>Mitra.</i>	Pal. III 173	punctata (Actæouidea) Lea = <i>Actæou.</i>	Eoc. I 32
priscus (Cryptoconus) Sol. = <i>Pleurot.</i>	Eoc. II 148	punctatosulcatus (Actæon) Ph. = <i>Torn.</i>	Olig. I 46
prisca (Pisanianura) Oppenh. = <i>Nassa.</i>	Eoc. IV 179	punctulatus (Actæon) Férussac.....	Mioc. I 46
prismatica (Uzita) Br. = <i>Buccinum.</i>	Plioc. IV 206	punctulata (Tyrodina) Rafinesque....	Viv. I 132
proavia (Genotia) Bellardi.....	Mioc. II 143	pungens (Borsonia) Fuchs.....	Olig. II 98
proboscoidalis (Yetus) Lamk. = <i>Vol.</i>	Viv. III 122	pupa (Asthenotoma) Edw. = <i>Pleur.</i>	Eoc. II 405
probosciferà (Voluta) Cossmann....	Eoc. III 111	pupa (Lamprodoma) Sow. = <i>Oliua.</i>	Eoc. III 59
procerus (Conorbis) Beyr. = <i>Pleurot.</i>	Olig. II 150	pupa (Thala) Dujardin = <i>Mitra.</i>	Mioc. III 176
proecurrigata (Anachis) Sacco = <i>Col.</i>	Mioc. IV 237	pupoides (Cerithiella) d'Orb. = <i>Act.</i>	Baur. I 79
producta (Bactroptyxis) Witcb. = <i>Ner.</i>	Baj. II 40	pupoides (Clavella) Cossmann.....	Eoc. IV 20
producta (Daphnella) Bell. = <i>Homot.</i>	Plioc. II 128	pupoides (Desmoulea) Bell. = <i>Nassa.</i>	Mioc. IV 215
producta (Hima) Bell. = <i>Nassa.</i>	Plioc. IV 211	purpuriformis (Ptychoris) Forb. = <i>Vol.</i>	Crét. III 147
profundi (Astyris) Dall.....	Plioc. IV 239	purpuroides (Tritonidea) Tate = <i>Ric.</i>	Eoc. IV 169
prolixa (Mitrella) Bell. = <i>Columbella.</i>	Plioc. IV 235	Puschi (Chelyconus) Mich. = <i>Conus.</i>	Mioc. II 161
pronassoides (Macrurella) Sacco.....	Mioc. IV 245	Puschi (Euthria) Andr. = <i>Fusus.</i>	Mioc. IV 120
propeaciculatus (Fusus) de Gregorio.	Eoc. IV 12	Puschi (Ventrilia) B. Hærn. = <i>Canc.</i>	Mioc. III 27
propegemmatum (Trigonostoma) de G.	Eoc. III 23	pusilla (Ancillina) Fuchs = <i>Ancillar.</i>	Mioc. III 63
propinqua (Eopleurotoma) Dh. = <i>Pl.</i>	Eoc. II 81	pusilla (Euthria) Bellardi.....	Mioc. IV 120
propinqua (Serrata) Tate = <i>Margin.</i>	Eoc. III 86	pusilla (Gibberula) Edw. = <i>Margin.</i>	Eoc. III 97
propinqua (Thala) Bell. = <i>Micromit.</i>	Mioc. III 177	pusilla (Pisanianura) Bell. = <i>Anura.</i>	Mioc. IV 179
prorsum (Levibuccinum) Conrad....	Eoc. IV 181	pusilla (Pseudoliva) Beyrich.....	Olig. IV 192
proscabra (Scabrella) Sacco.....	Mioc. IV 247	pusilla (Thala) Bell. = <i>Micromitra.</i>	Mioc. III 177
Proserpinæ (Cryptorhynchis) M. = <i>Fus.</i>	Sén. IV 57	pusio (Pisania) Linné = <i>Murex.</i>	Viv. IV 164
protensus (Conorbis) Michel. = <i>Pleur.</i>	Olig. II 150	pustulata (Aplyxis) Bell. et M. = <i>Fus.</i>	Mioc. IV 17
protensa (Eopsephæa) Sow. = <i>Voluta.</i>	Eoc. III 147	pustulata (Drillia) Broce. = <i>Pleurot.</i>	Mioc. II 89
protractus (Celatoconus) Conr. = <i>Bucc.</i>	Mioc. IV 166	pygmaea (Athleta) Bell. = <i>Voluta.</i>	Olig. III 142
protracta (Conospira) Meyer = <i>Conus.</i>	Eoc. II 156	pyramidalis (Cryptoplocus) M. = <i>Ner.</i>	Sén. II 45
protractus (Lathyrus) Conr. = <i>Fusus.</i>	Eoc. IV 42	pyramidella (Uromitra) Br. = <i>Mitra.</i>	Plioc. III 170
proxima (Macrurella) Bell. = <i>Columb.</i>	Mioc. IV 245	pyrenaica (Borsonia) Rov. = <i>Cordier.</i>	Eoc. II 98
prunum (Glabella) Gmel. = <i>Voluta.</i>	Viv. III 91	pyrgota (Genotia) Edw. = <i>Pleurot.</i>	Eoc. II 145
pseudoaustralis (Sparella) Tate = <i>Inc.</i>	Eoc. III 62	quadratum (Coptostoma) Sow. = <i>Canc.</i>	Eoc. III 34
pseudobruntutana (Plygmatis) Gm.	Ség. II 33	quadrata (Ossiana) Wood = <i>Bullæa.</i>	Plioc. I 126
pseudocolon (Geotia) Giéol = <i>Pleur.</i>	Eoc. II 145	quadratarinata (Tudicula) Mull. = <i>Pir.</i>	Crét. IV 69
pseudocylindrica (Nerinella) d'Orb. =		quadricincta (Endiatoma) C. = <i>Oligot.</i>	Eoc. II 106
<i>Nerinea.</i> .....	Bath. II 37	quadrillum (Mangilia) Duj. = <i>Pleur.</i>	Mioc. II 118
pseudoevulsa (Bonellitia) d'O. = <i>Canc.</i>	Eoc. III 34	quadruplicata (Riugicella) M. = <i>Ring.</i>	Plioc. I 116
pseudoevacuata (Aptyxiella) de Lor. =		quadrulata (Calcarata) A. et B. = <i>Canc.</i>	Plioc. III 23
<i>Cerithiella.</i> .....	Portl. III 186	quantula (Baphitoma) Desh. = <i>Pleur.</i>	Eoc. II 133
pseudolirata (Vespertilio) Tate = <i>Vol.</i>	Eoc. III 119	quantula (Sveltella) Desh. = <i>Cancell.</i>	Eoc. III 29
pseudopunctata (Nerinella) Cossmann.	Bath. II 37	quehenensis (Nerinea) de Loriol.....	Seq. II 27
pseudoringens (Ringiculospingia) S.	Mioc. I 115	quemadensis (Auriuia) v. Iher. = <i>Vol.</i>	Mioc. III 129
pseudospeciosa (Nerinea) Thirria....	Raur. II 27	quemadensis (Faba) v. Iher. = <i>Marg.</i>	Olig. III 85
pseudotornatina (Retusa) D. D. = <i>Bull.</i>	Mioc. I 83	quercollis (Fusus) Harris.....	Pal. IV 11
pseudovisurgis (Nerinea) Hudleston..	Raur. II 27	quieta (Pseudotoma) Desh. = <i>Pleur.</i>	Eoc. II 146
psila (Euclithara) Bush = <i>Mangilia.</i>	Plioc. II 121	quincuncialis (Melaniopptyxis) Cossm.	Bath. II 31
pudica (Nerinea) Gemmellaro.....	Ség. II 34	quinqueplicata (Cryptospira) Lamk. =	
pulchella (Amphisphyrna) D. = <i>Bulla.</i>	Eoc. I 106	<i>Marginella.</i> .....	Viv. III 94
pulchella (Lyria) Sow. = <i>Voluta.</i>	Mioc. III 114	quinqueplicata (Voluta) Bayan.....	Eoc. III 111
pulchella (Tornatellæa) Desh. = <i>Torn.</i>	Baj. I 49	quinquesplicata (Stazzania) G. = <i>Marg.</i>	Olig. III 89
pulcherrinea (Cancilla) Bell. = <i>Mit.</i>	Mioc. III 158	radiatum (Ancistrosyrinx) Dall.....	Viv. II 73
pulcherrina (Pisaniella) Desh. = <i>Turb.</i>	Eoc. IV 130		
pulchra (Bela) Tate.....	Eoc. II 90		

	Ter. Liv. Pag.		Ter. Liv. Pag.
radius (Volvulella) Desh. = <i>Bulla</i> ...	Eoc. I 85	Rhodanica (Mitra) Fontannes.....	Plioc. III 157
radula (Volutocorbis) Sow. = <i>Voluta</i> .	Sén. III 138	rhomboidalis (Palaeotractus) Z. = <i>Vol.</i>	Sén. IV 83
Rafinesquei (Tyrodina) Philippi.....	Pleist. I 132	rhomboidea (Fasciolaria) Rogers.....	Mioc. IV 36
Raincourtii (Parasentum) C. = <i>Will.</i>	Eoc. II 171	Richardsoni (Tudicula) Tuom. = <i>Pyr.</i>	Crét. IV 70
Raincourtii (Ringicula) Morlet.....	Eoc. I 114	Rideli (Parvisipho) Cossm. = <i>Sipho.</i>	Eoc. IV 103
Raincourtii (Williamia) Cossm. = <i>Umb.</i>	Eoc. I 137	Rigaulti (Endopachychilus) Dh. = <i>Fus.</i>	Eoc. IV 170
rajaensis (Turricula) Mart. = <i>Callit.</i>	Plioc. III 164	rigida (Cryptorhytis) Bail. = <i>Fasciol.</i>	Sén. IV 57
rauosa (Genotia) Bast. = <i>Pleurotom.</i>	Mioc. II 140	ringens (Alia) Bell. = <i>Volvubella</i> ...	Mioc. IV 233
rapa (Turbinella) Gmelin.....	Plioc. IV 65	ringens (Clathurella) Bellardi.....	Plioc. II 124
rapanoides (Clavella) Conr. = <i>Fusus.</i>	Eoc. IV 20	ringens (Eriptycha) d'Orb. = <i>Actron.</i>	Neoc. I 124
Rappardi (Pleurotomella) v. Kœn. = <i>Pl.</i>	Olig. II 134	ringens (Ringicula) Lamk. = <i>Auricul.</i>	Eoc. I 113
rara (Clathurella) Hinds = <i>Clavatula.</i>	Viv. II 121	ringens (Uxia) Sandb. = <i>Cancellaria.</i>	Olig. III 38
rareola (Drillia) Bon. = <i>Pleurotom.</i>	Mioc. II 86	ringicula (Arcularia) Bell. = <i>Nassa.</i>	Mioc. IV 216
rarispinia (Athleta) Lamk. = <i>Voluta.</i>	Mioc. II 140	Ripaui (Sparella) Vasseur = <i>Ancill.</i>	Eoc. III 62
rarisstriatus (Chelyconus) B. et M. =		Rissii (Hapithoma) Bellardi.....	Mioc. II 133
<i>Conus</i> .....	Mioc. II 161	rissioiformis Brocchinia) Cossmann.	Eoc. III 20
rarocingulatus (Pseudolathyrus) For.		rissoides (Cerithiella) Buy. = <i>Orth.</i>	Raur. I 79
<i>Fusus</i> .....	Plioc. IV 26	Rivierei (Euthria) Deponaillier.....	Pleist. IV 120
Rathieri (Volutilithes) Ilëb. = <i>Voluta.</i>	Olig. III 157	Roblini (Penion) Tate = <i>Siphonalia.</i>	Eoc. IV 111
Raynevali (Bellardiella) Bell. = <i>Hom.</i>	Plioc. II 129	robusta (Aurinia) Dall.....	Viv. III 129
recens (Dorsanum) Bell. = <i>Cytleuina.</i>	Plioc. IV 220	Rœmeri (Palaeotractus) Holzappel.....	Sén. IV 83
recondita (Amycla) Mayer = <i>Nassa.</i>	Mioc. IV 212	Roissyi (Endiaplocus) d'Arch. = <i>Turr.</i>	Bath. II 46
rectum (Plesioerithium) V. de R. =		Romana (Clavatula) Defr. = <i>Pleurot.</i>	Plioc. II 65
<i>Cerithiella</i> .....	Eoc. IV 252	Romanii (Daphnella) Libassi = <i>Pleur.</i>	Plioc. II 127
recticauda (Neolathyrus) F. = <i>Fasc.</i>	Mioc. IV 45	rostralina (Sarcula) v. Kœn. = <i>Pleur.</i>	Olig. II 71
recticosta (Costellaria) Bell. = <i>Mitra.</i>	Mioc. III 166	rostratus (Fusus) Olivi.....	Plioc. IV 12
recticosta (Sarcula) Bellardi.....	Plioc. II 71	rostratum (Megistostoma) Dh. = <i>Bull.</i>	Plioc. I 127
recticostata (Hinia) Bell. = <i>Nassa.</i>	Plioc. IV 205	rotata (Mayeria) Beyr. = <i>Pleurotoma.</i>	Olig. IV 94
recurvus (Cyrtochetus) Gabb = <i>Nept.</i>	Mioc. IV 117	rotata (Pleurotoma) Brocchi.....	Mioc. II 77
reducta (Euthria) Cossmann.....	Eoc. IV 119	Rotli (Lathyrus) Beyr. = <i>Fusus.</i>	Mioc. IV 43
regina (Turbinella) Heilprin.....	Plioc. IV 64	Rottæi (Amphosipho) Baud. = <i>Bucc.</i>	Eoc. IV 107
regularis (Buccinofusus) Sow. = <i>Fusus.</i>	Eoc. IV 34	rotundata (Globiconcha) d'Orbigny...	Gen. I 69
regularis (Sarcula) de Kon. = <i>Pleur.</i>	Olig. II 71	rotundata (Hermania) von Kœnen....	Olig. I 128
regularis (Turricula) Schaur. = <i>Mitra.</i>	Mioc. III 166	Rouaulti (Borsonia) Bellardi.....	Mioc. II 98
relieta (Eopsephæa) Bayan = <i>Voluta.</i>	Eoc. III 147	Rovasende (Crenisutura) Sacco = <i>Th.</i>	Mioc. IV 146
Remondi (Conus) Gabb.....	Sén. II 154	Rovasende (Mitrolumma) Bell. = <i>Clin.</i>	Mioc. III 174
Renauxiana (Cryptorhytis) d'Or. = <i>Fus.</i>	Tur. IV 56	Royana (Eriptycha) d'Orb. = <i>Arcll.</i>	Sén. II 171
Renauxiana (Nerinea) d'Orbigny.....	Barr. II 38	Royeriana (Nerinea) d'Orb. = <i>Nerin.</i>	Néoc. II 38
Renauxianus (Trochaetæon) d'Or. = <i>Act.</i>	Tur. I 74	rubiginosa (Turricula) Hutton.....	Plioc. III 164
Renxevieri (Phaneropyxis) de L. = <i>Il.</i>	Ség. II 23	rudis (Pseudoliva) von Kœnig.....	Olig. IV 193
Requiemana (Eopsephæa) d'Or. = <i>Vol.</i>	Tur. III 146	rudiscula (Eopleurotoma) D. = <i>Pleur.</i>	Eoc. II 81
Requiemana (Ptygmatis) d'Or. = <i>Ner.</i>	Tur. II 34	rufa (Bela) Montagu = <i>Pleurotoma.</i>	Plioc. II 90
restitutus (Conorbis) White.....	Sén. II 150	rufus (Neocylindrus) Ducl. = <i>Oliva.</i>	Plioc. III 48
reticosa (Uzita) Sow. = <i>Nassa.</i>	Plioc. IV 207	rugatus (Fusus) Aldrich.....	Eoc. IV 12
reticularis (Myurella) Pech. = <i>Tereb.</i>	Plioc. II 50	rugata (Pleuroploca) Tate = <i>Fasciol.</i>	Eoc. IV 39
reticularis (Neocylindrus) Lk. = <i>Oliva.</i>	Mioc. III 48	rugatus (Lathyrus) Dall.....	Mioc. IV 43
reticularis (Acamptochetus) B. et M.		rugatus (Volutilithes) Conr. = <i>Voluta.</i>	Eoc. III 137
= <i>Metula</i> .....	Mioc. IV 124	rugifera (Phaneropyxis) Zitt. = <i>Itier.</i>	Ség. II 23
reticulata (Cancellaria) Linne.....	Viv. III 10	rugosum (Ambyacrum) Dh. = <i>Pleur.</i>	Eoc. II 137
reticulata (Caricella) Aldrich.....	Eoc. III 130	rugosa (Bonellitia) v. Kœn. = <i>Cauc.</i>	Olig. II 34
reticulata (Hinia) Linne = <i>Buccinum.</i>	Plioc. IV 204	rugosa (Clavella) Lamk. = <i>Fusus.</i>	Eoc. IV 20
retrogressa (Aptyxiella) Etall. = <i>Ner.</i>	Kim. II 42	rugulosa (Mangiba) Phil. = <i>Pleurot.</i>	Plioc. II 119
retrosicosta (Lathyrus) Sandb. = <i>Fus.</i>	Olig. IV 43	rugulosa (Williamia) v. Kœn. = <i>Umb.</i>	Olig. I 138
rex (Pugilina) Martin = <i>Melounga.</i>	Plioc. IV 90	ruuidum (Phos) Bellardi.....	Mioc. IV 159
riabdota (Uxia) Bayan = <i>Cancellar.</i>	Eoc. III 38	rupellensis (Aptyxiella) d'Orb. = <i>Ner.</i>	Ség. II 42
Rhodanicum (Cymatosyrinx) F. = <i>Pl.</i>	Plioc. II 88		III 188

	Ter.	Liv.	Pag.		Ter.	Liv.	Pag.
rustica (Clavatura) Broce. = <i>Pleurot.</i>	Plioc.	II	66	scalaris (Nerinea) d'Orb. = <i>Nerinea.</i>	Bath.	II	137
rustica (Columbella) Lin. = <i>Voluta.</i>	Pleist.	IV	232	scalaris (Niotha) Borson = <i>Nassa.</i>	Plioc.	IV	304
rusticoides (Columbella) Heilprin. . . . .	Plioc.	IV	232	scalaris (Volutilithes) Sow. = <i>Voluta.</i>	Eoc.	III	137
rusticula (Tudicula) Bast. = <i>Fusus.</i>	Mioc.	IV	69	scalaroides (Coptochetus) Lk = <i>Fus.</i>	Eoc.	IV	113
Ryckholti (Bulla) Briart et Cornet. . . . .	Cên.	I	91	scalaspira (Fulgur) Conrad. . . . .	Mioc.	IV	78
sabaticus (Lathyrus) Bellardi. . . . .	Plioc.	IV	43	scalata (Alia) Saeco = <i>Conidea.</i>	Mioc.	IV	233
sabatorium (Clinnra) Bellardi. . . . .	Plioc.	II	75	scalatus (Buccitriton) Heilp. = <i>Bucc.</i>	Eoc.	IV	160
Sabandiana (Ovactæonina) d'O. = <i>Act.</i>	Oxf.	I	61	scalata (Siphonalia) Cossmann. . . . .	Eoc.	IV	109
Saccoi (Maurella) Cossmann. . . . .	Mioc.	IV	245	scalina (Pseudoliva) Heilprin. . . . .	Pal.	IV	192
Saccoi (Merica) R. Hærn. = <i>Cancell.</i>	Mioc.	III	15	scamba (Bulla) Cour. = <i>Ancillaria.</i>	Eoc.	IV	223
Sæmanni (Aptyxiella) de Lor. = <i>Turr.</i>	Portl.	III	186	Scarboroughi (Piestochilus) M. = <i>Fus.</i>	Sên.	IV	58
sagenus (Buccitriton) Conr. = <i>Bucc.</i>	Eoc.	IV	159	scarbuigenis (Cylindrobullina) M. et L.	Bath.	I	63
Saintbilairei (Bullinella) Lea = <i>Bulla.</i>	Eoc.	I	95	schiosensis (Actæonella) Bæhm. = <i>Vol.</i>	Cên.	II	166
salebrosa (Clavella) Conr. = <i>Turrisp.</i>	Eoc.	IV	20	schiosensis (Trochactæon) Bæhm. = <i>Con.</i>	Cên.	II	166
Salinasi (Daphnella) Bellardi. . . . .	Plioc.	II	128	schlotheimi (Phos) Beyr. = <i>Nassa.</i>	Olig.	IV	159
salinensis (Nerinea) d'Orbigny. . . . .	Portl.	II	28	Schlimbergeri (Genotia) de R. = <i>Pl.</i>	Eoc.	II	145
Salomoniana (Ptygmatis) Gemmellaro.	Ség.	II	33	Schönni (Phrontis) H. et A. = <i>Bucc.</i>	Mioc.	IV	208
Samueli (Hemipleurotoma) T. W. = <i>Pl.</i>	Eoc.	II	79	Scholti (Nerinea) Conrad. . . . .	Sên.	II	26
Sanctæcrucis (Cryptoplocus) P. et C.	Barr.	II	45	Schrockingeri (Trigonostoma) H. = <i>C.</i>	Mioc.	III	25
Sandbergeri (Pleuroploca) Beyr. = <i>Fus.</i>	Olig.	IV	40	Scilla (Drillia) Bellardi. . . . .	Mioc.	II	84
Sandbergeri (Pleurotoma) Deshayes. . . . .	Olig.	II	77	scolymoides (Turbinella) Dall. . . . .	Plioc.	IV	64
Sandleri (Raphitoma) Partsch = <i>Pl.</i>	Mioc.	II	133	scripta (Mitrella) Renieri = <i>Murex.</i>	Plioc.	IV	235
santonensis (Nerinea) d'Orbigny. . . . .	Portl.	II	28	scrobiculata (Cancilla) Br. = <i>Mitra.</i>	Plioc.	III	158
sarthacensis (Striactæonina) d'O. = <i>Act.</i>	Bath.	I	60	scrobiculata (Venturia) Hærn. = <i>Canc.</i>	Mioc.	III	28
salagea (Nerinea) de Lor. = <i>Nerine.</i>	Ség.	II	38	sculpta (Nerinea) Etallon. . . . .	Kim.	II	28
satira (Scobinella) de Greg. = <i>Pleur.</i>	Eoc.	II	109	sculpta (Philine) Wood = <i>Bullæa.</i>	Plioc.	I	126
saucatsensis (Euthria) Benoist. . . . .	Mioc.	IV	120	sculptilis (Eriptycha) Stol. = <i>Avell.</i>	Sên.	I	125
saucatsensis (Haurinea) Benoist. . . . .	Mioc.	I	92	sculptilis (Fusus) Tate. . . . .	Eoc.	IV	12
saucatsensis (Leptoconus) M. = <i>Con.</i>	Mioc.	II	163	sculptilis (Pseudotoma) Tate = <i>Daph.</i>	Eoc.	II	146
saucatsensis (Pusionella) May. = <i>Pl.</i>	Mioc.	II	57	sculpturata (Pugilina) Dall. = <i>Melong.</i>	Mioc.	IV	90
sanridis (Lithoconus) Conr. = <i>Con.</i>	Eoc.	II	158	sealina (Bullinella) v. Kœn. = <i>Bulla.</i>	Olig.	I	95
Sauvagei (Retnsa) de Lor. = <i>Tornat.</i>	Ség.	I	83	sealina (Fornatellæ) Buvignier. . . . .	Portl.	I	49
Sayi (Eopleurotoma) Lea = <i>Pleurot.</i>	Eoc.	II	81	secaus (Mayeria) Stol. = <i>Lagena.</i>	Crêt.	IV	94
Sayanus (Volutilithes) Conr. = <i>Vol.</i>	Eoc.	III	137	seelandica (Eopleurotoma) v. K. = <i>Pl.</i>	Pal.	II	81
scabra (Hermania) Mull. = <i>Bullæa.</i>	Viv.	I	127	segregatus (Streptochetus) Dh. = <i>Fus.</i>	Eoc.	IV	31
scabra (Mitreola) Sow. = <i>Mitra.</i>	Eoc.	III	160	Seguenzæ (Hima) Bell. = <i>Nassa.</i>	Plioc.	IV	211
scabra (Scabrella) Bell. = <i>Columbella.</i>	Mioc.	IV	247	Selenkæ (Cymasosyrinx) v. K. = <i>Pl.</i>	Mioc.	II	88
scabrum (Trigonostoma) Desh. = <i>Canc.</i>	Plioc.	III	26	selseiensis (Athleta) Sow. = <i>Voluta.</i>	Eoc.	III	142
scabriculus (Hemiconus) Sol. = <i>Con.</i>	Eoc.	II	452	selseiensis (Leptoconus) Gardn. = <i>Con.</i>	Eoc.	II	163
scabricula (Volutoorbis) Sol. = <i>Vol.</i>	Eoc.	III	158	semen (Gibberula) Lea = <i>Margiu.</i>	Eoc.	III	97
scabriuscula (Mangilia) Brugn. = <i>Pl.</i>	Plioc.	II	119	semiaratus (Ptychactractus) B. = <i>Fus.</i>	Olig.	IV	54
scafa (Cryptorhytis) Holz. = <i>Fusus.</i>	Sên.	IV	247	semicandata (Mitrella) Bon. = <i>Col.</i>	Plioc.	IV	236
scalarata (Niotha) Bell. = <i>Nassa.</i>	Plioc.	IV	204	semicathrata (Sveltella) Mori. = <i>Canc.</i>	Eoc.	III	30
scalarata (Peratotoma) Bell. = <i>Homot.</i>	Mioc.	II	136	semicolon (Hemipleurotoma) S. = <i>Pl.</i>	Plioc.	II	80
scalaria (Clathrella) Jan. = <i>Pleur.</i>	Plioc.	II	122	semicostata (Anachis) Sacco. . . . .	Plioc.	IV	238
scalariformis (Adelactæon) Ben. = <i>Act.</i>	Mioc.	I	55	semicostata (Bellardiella) Bell. = <i>Rap.</i>	Mioc.	II	129
scalariformis (Chryso-domus) G. = <i>Tr.</i>	Plioc.	IV	100	semicostata (Cordieria) Edw. = <i>Bors.</i>	Eoc.	II	100
scalariformis (Pseudoneptunea) N. =				semicostata (Mitra) Bellardi. . . . .	Olig.	III	156
<i>Fusus.</i>	Olig.	IV	113	semicostata (Pisania) Tate. . . . .	Mioc.	IV	165
scalarina (Pleuroploca) H. = <i>Fasciol.</i>	Plioc.	IV	40	semicostata (Pseudoliva) Deshayes. . . . .	Eoc.	IV	192
scalarina (Pseudoneptunea) L. = <i>Fus.</i>	Eoc.	IV	113	semicostata (Strepsidura) Edwards. . . . .	Olig.	IV	133
scalarina (Turricula) d'Arch. = <i>Mitra.</i>	Eoc.	III	164	semicostulata (Mangilia) Desh. = <i>Pl.</i>	Eoc.	II	119
scalaris (Cylindrobullina) M. = <i>Act.</i>	Tyr.	I	63	semifasciata (Costellaria) Lk. = <i>Mitra.</i>	Viv.	III	164
scalaris (Neocylindrus) Bell. = <i>Porp.</i>	Mioc.	III	48	semigranosa (Pisanella) Nyst = <i>Vol.</i>	Olig.	IV	130
				semilavis (Costellaria) Tate = <i>Mitra.</i>	Eoc.	III	165
				semimarginata (Perrona) Lk = <i>Clav.</i>	Mioc.	II	69

Ter. Liv. Pag.	Ter. Liv. Pag.		
seminudus (Conorbis) Edw. = <i>Pleur.</i>	Eoc. II 130	<i>sinnata</i> (Surcula) Gabb. ....	Sén. II 70
seminuda (Siphonalia) Desh = <i>Fusus.</i>	Eoc. IV 109	<i>sinuosa</i> (Bonellitia) Gossm. = <i>Admet.</i>	Eoc. III 34
semiplicata (Anacelis) Sacco = <i>Col.</i>	Mioc. IV 237	<i>sipho</i> (Siptonaria) Sowerby. ....	Viv. I 133
semiplicatus (Eudopachychilus) D. =		<i>Sismonda</i> (Dorsanum) Bell. = <i>Cyllen.</i>	Plioc. IV 220
<i>Fusus.</i> .....	Eoc. IV 170	<i>Sismondai</i> (Vespertilio) d'Arch. = <i>Fol.</i>	Eoc. III 119
semiplicata (Pisanella) Nyst = <i>Voluta.</i>	Olig. IV 129	<i>Sismondiana</i> (Ancilla) d'Orbigny. ....	Mioc. III 60
semirugosus (Fusus) Bell. et Michel.	Mioc. IV 12	<i>smaragdula</i> (Mazzalina) Lin. = <i>Bucc.</i>	Viv. IV 52
semirugosa (Pseudotoma) Bellardi. . .	Mioc. II 446	<i>Solanderi</i> (Cominella) Edw. = <i>Buccin.</i>	Eoc. IV 130
semistriata (Amycla) Broce. = <i>Bucc.</i>	Plioc. IV 211	<i>Solanderi</i> (Volutilites) Edw. = <i>Vol.</i>	Eoc. III 137
semistriata (Roxania) Desh. = <i>Bulla.</i>	Eoc. I 99	<i>Soldanii</i> (Aureularia) Bell. = <i>Nassa.</i> . .	Plioc. IV 216
Semperi (Drillia) von Kuenen. ....	Olig. II 84	<i>Soldanii</i> (Bellardiella) Bell. = <i>Homot.</i>	Mioc. II 129
senilis (Phrontis) Doderl. = <i>Nassa.</i> . .	Mioc. IV 208	<i>solidula</i> (Amycla) Bell. = <i>Nassa.</i> . . .	Mioc. IV 212
senticosus (Columbarium) T. = <i>Fus.</i>	Eoc. IV 16	<i>söllingensis</i> (Conomitra) v. K. = <i>Mit.</i>	Olig. III 174
senticosum (Phos) Linne = <i>Murex.</i> . .	Viv. IV 158	<i>Sondeiana</i> (Hemiphenotoma) M. = <i>Pl.</i>	Plioc. II 80
separata (Uxia) Desh. = <i>Cancellaria.</i>	Eoc. III 38	<i>Sondianns</i> (Neocylinthus) Mart. = <i>Ol.</i>	Plioc. III 48
septangularis (Hædropleura) M. = <i>Mur.</i>	Viv. II 92	<i>Sondiana</i> (Phrontis) Martin = <i>Nassa.</i>	Plioc. IV 208
Sequana (Nerinea) Thirria. ....	Raur. II 27	<i>sopronensis</i> (Climma) Hærn. = <i>Pleur.</i>	Mioc. II 74
sericium (Trigonostoma) Dall = <i>Canc.</i>	Plioc. III 26	<i>sordida</i> (Costellaria) Tate = <i>Mitra.</i> . .	Mioc. III 166
serotina (Clavella) Hinds. ....	Viv. IV 21	<i>soror</i> (Cymatosyrinx) Bell. = <i>Drilla.</i>	Mioc. II 88
serotum (Ancestrosyrinx) H. = <i>Pleur.</i>	Mioc. II 73	<i>soror</i> (Uromitra) Bellardi. ....	Plioc. III 170
serrata (Bonellitia) Bronn. = <i>Canc.</i>	Mioc. III 34	<i>Souverbiei</i> (Tritonidea) Benoist. ....	Mioc. IV 169
serratus (Fusus) Deshayes. ....	Eoc. IV 11	<i>Sowerbyi</i> (Cerithiella) Morr. et Lye.	Bath. I 79
serrata (Serrata) Gask. = <i>Marginella.</i>	Viv. III 86	<i>Sowerbyana</i> (Ovactæonina) d'O. = <i>Ph.</i>	Cén. I 61
serraticosta (Hinia) Bronn. = <i>Nassa.</i> .	Mioc. IV 210	<i>Sowerbyi</i> (Sparella) Mich. = <i>Incillar.</i>	Mioc. III 62
sexcostata (Aptyxiella) d'Orb. = <i>Ner.</i>	Ség. (III 184)	<i>sparsisulcata</i> (Ovactæonina) d'O. = <i>Act.</i>	Charm. I 61
sexcostatus (Streptochetus) B. = <i>Fus.</i>	Mioc. IV 31	<i>speciosa</i> (Bissella) Holz. = <i>Karnen.</i>	Sén. II 113
sexdentata (Hyanassa) Conr. = <i>Bucc.</i>	Mioc. IV 224	<i>speciosus</i> (Coptochetus) Desh. = <i>Fus.</i>	Eoc. IV 114
sexsulcatum (Anisomyon) M. et H. =	Grél. I 139	<i>spectabilis</i> (Siphonalia) Deshayes. . .	Eoc. I 136
<i>Sharmanni</i> (Meliangiptyxis) R. et S. =		<i>Speyeri</i> (Lathyrus) Desh. = <i>Fusus.</i>	Olig. IV 44
<i>Nerinea.</i> .....	Bath. II 31	<i>sphaericula</i> (Bonellitia) Gossm. = <i>Adm.</i>	Eoc. III 33
Shepardi (Sparella) Dall. = <i>Incillar.</i>	Mioc. III 62	<i>sphaericulus</i> (Semiaetæon) Dh. = <i>Torn.</i>	Eoc. I 48
Showalteri (Scaphella) Aldr. = <i>Voluta.</i>	Eoc. III 127	<i>Spilmanni</i> (Liopeplum) Tuom. = <i>Fol.</i>	Crét. III 143
Shumardi (Anisomyon) Meek et Hayd.	Crét. I 139	<i>spinescens</i> (Drillia) Pariseh = <i>Pleur.</i>	Mioc. II 84
Siemsseni (Scaphella) Bell. = <i>Voluta.</i>	Olig. III 127	<i>spinicosta</i> (Columbarium) v. Martens.	Viv. IV 15
sigmoidem (Cymatosyrinx) Br. = <i>Pl.</i>	Plioc. I 88	<i>spinifer</i> (Fusus) Bellardi. ....	Mioc. IV 12
sibesurensis (Neoatuleta) d'Ar. = <i>Vol.</i>	Eoc. III 140	<i>spinifer</i> (Lathyrus) Bellard. ....	Mioc. IV 43
silicata (Cancellia) Dall. = <i>Mitra.</i> . . .	Mioc. III 138	<i>spiniferum</i> (Trigonostoma) G. = <i>Canc.</i>	Mioc. III 23
siliciosa (Acera) Whitfield. ....	Sén. I 105	<i>spinigerum</i> (Fulgur) Conrad. ....	Olig. IV 77
similis (Bivetia) Sow. = <i>Cancellar.</i>	Viv. III 8	<i>spinosa</i> (Clavatula) Grat. = <i>Pleurot.</i>	Mioc. II 65
<i>similis</i> (Bonellitia) Kannh. = <i>Canc.</i>	Sén. III 33	<i>spinosa</i> (Euthria) Bellardi. ....	Mioc. IV 120
<i>similis</i> (Daphnella) Nyst = <i>Pleurot.</i>	Plioc. II 128	<i>spinosus</i> (Fusus) Mayer = <i>Clavell.</i>	Eoc. IV 12
<i>similis</i> (Hima) Bellardi = <i>Nassa.</i> . . .	Mioc. IV 210	<i>spinosus</i> (Bostellites) Sow. = <i>Pleur.</i>	Tur. II 116
<i>similis</i> (Uromitra) Bellardi. ....	Mioc. III 170	<i>spinosus</i> (Volutilites) Lamk. = <i>Vol.</i>	Eoc. III 135
simmenensis (Planeropyxis) O. = <i>Ner.</i>	Ség. II 23	<i>spinula</i> (Columbellisiplo) Cossmann.	Eoc. IV 104
simplex (Aurinta) d'Orb. = <i>Voluta.</i> . .	Plioc. III 129	<i>spinulatum</i> (Columbarium) Cossmann.	Eoc. IV 16
simplex (Cymatosyrinx) Dh. = <i>Pleur.</i>	Eoc. II 87	<i>spinulosa</i> (Emyta) Doderl. = <i>Terebra.</i>	Mioc. II 55
simulans (Fusus) fate. ....	Eoc. IV 12	<i>spiralis</i> (Fusus) Adams. ....	Plioc. IV 13
simulata (Formatellara) Solander. ....	Eoc. I 50	<i>spiralis</i> (Pleurotoma) M. de Serres. . .	Mioc. II 77
<i>Sinemuriensis</i> (Stractæonina) Mart. =		<i>spirata</i> (Forithara) Tate = <i>Harpa.</i> . .	Eoc. III 76
<i>Orthostoma.</i> .....	Sin. I 60	<i>spirata</i> (Perrona) Math. = <i>Pleurot.</i>	Mioc. II 69
Singleri (Lathyrus) Harris. ....	Eoc. IV 42	<i>spirillus</i> (Tudicula) Lin. = <i>Murex.</i> . .	Viv. IV 69
sinistrosa (Bactroptyxis) G. = <i>Verin.</i>	Ség. II 41	<i>spirodoides</i> (Eoatlanta) Lk. = <i>Cyclost.</i>	Eoc. I 134
sinnatus (Agaonma) Gabb. = <i>Clavella.</i>	Mioc. IV 147	<i>spissa</i> (Sparella) Bouant = <i>Incillar.</i>	Eoc. III 62
sinnatus (Brachysphingus) Gabb. ....	Pal. IV 221	<i>splendens</i> (Cordieria) v. Kæn. = <i>Bors.</i>	Olig. II 100
sinnatum (Colostræon) Hamlin. ....	Crét. IV 248	<i>Spreafici</i> (Clathrella) Bellardi. ....	Plioc. II 124
		<i>squamulosa</i> (Gosavia) Zekeli = <i>Vol.</i>	Tur. II 116

Ter. Liv. Pag.		Ter. Liv. Pag.
squamulosus (Streptocheilus) D. = <i>Fus.</i>	Eoc. IV 31	subacuminatum (Trigonostoma) d'Or. =
Stachei (Hemiconus) H. et A. = <i>Con.</i>	Mioc. II 152	<i>Cancellaria</i> .....
staminea (Mazzalina) Tate = <i>Leucoz.</i>	Eoc. IV 51	subaequalis (Nerinella) Cont. = <i>Ner.</i>
staminea (Olivula) Conrad.....	Eoc. III 70	subaffinis (Lathyrulus) d'Orb. = <i>Fus.</i>
stampinensis (Amphisphyræ) Cossm.	Olig. I 106	subalta (Uxia) Conrad = <i>Mericæ</i> .....
stampinensis (Gibberula) C. et L. =		subambigua (Tritonidea) d'Or. = <i>Bucc.</i>
<i>Marginella</i> .....	Olig. III 97	subambiguus (Volutilithes) d'Or. = <i>Vol.</i>
Staszycii (Phaneroptyxis) Zeuse. = <i>It.</i>	Seq. II 23	subandrei (Tritonidea) d'Orb. = <i>Bucc.</i>
Stearnsi (Æsopus) Tryon = <i>Semifus.</i>	Viv. IV 230	subangulata (Caricella) Conrad.....
Steinmanni (Buccinofusus) M. = <i>Fus.</i>	Mioc. IV 33	subangulatus (Conorbis) Desh. = <i>Pl.</i>
stellatum (Fulgur) Dall.....	Plioc. IV 78	subangulosa (Babyronella) W. = <i>Canc.</i>
Stephaniæ (Marginella) da Costa.....	Mioc. III 83	subangystroma (Cytlicbina) d'Or. = <i>Bul.</i>
strangulatus (Ptychocylindrites) Coss.	Port. II 166	subattenuata (Raphitoma) d'Or. = <i>Pl.</i>
stria (Bellardiella) Calc. = <i>Pleurot.</i>	Plioc. II 129	subcanalifera (Tortoliva) d'Orb. = <i>Anc.</i>
striarella (Peratotoma) Lk. = <i>Pleur.</i>	Eoc. II 135	subcancellata (Bivetia) d'Orb. = <i>Canc.</i>
striata (Aurinia) Gabb. = <i>Scapha</i> ...	Mioc. III 129	subcapitellum (Vasum) Heilprin.....
striata (Bulla) Bruguière.....	Pleist. I 90	subcarinata (Pugilina) Lamk. = <i>Fus.</i>
striata (Clavella) Bellardi.....	Mioc. IV 21	subcarinatum (Sycum) Lamk. = <i>Pir.</i>
striata (Euthria) Bellardi.....	Mioc. IV 120	subcinerea (Hastula) d'Orb. = <i>Tereb.</i>
striata (Hastula) Bast. = <i>Terebra</i> ...	Mioc. II 54	subclathratus (Pirifusus) d'Orb. = <i>Fus.</i>
striatum (Megistostoma) Db. = <i>Bull.</i>	Eoc. I 127	subclavula (Lamprodoma) d'Orb. = <i>Ol.</i>
striata (Pisanianura) Bell. = <i>Imura</i> ...	Mioc. IV 179	subcochlearis (Aptyxiella) M. = <i>Ner.</i>
striatum (Sycum) v. Kæn. = <i>Liostom.</i>	Pal. IV 81	subcoronata (Costellaria) Bell. = <i>Mit.</i>
striatella (Accra) Lamk. = <i>Bulla</i> ...	Eoc. I 104	subcostaria (Siphonalia) d'Orbigny...
striatella (Solidula) Grat. = <i>Tornat.</i>	Mioc. I 47	subcostata (Eburnopsis) S. = <i>Pseudol.</i>
striatissima (Cyllichnina) D. = <i>Bulla</i> .	Eoc. I 96	subcostellata (Clathurella) d'Orb. = <i>Pl.</i>
striatosulcatus (Sulcoactæon) Z. et G.		subcrenulata (Raphitoma) d'Or. = <i>Pl.</i>
<i>Actæonella</i> .....	Raur. I 108	subcylindrica (Bathytoma) v. K. = <i>Dol.</i>
striatulum (Acrostemma) F. = <i>Bulla</i> .	Viv. I 102	subcylindricus (Endiathracelus) d'Or.
striatulus (Chelyconus) Brocc. = <i>Con.</i>	Plioc. II 161	= <i>Nerinea</i> .....
striatula (Cromitra) Brocc. = <i>Mitra</i> .	Plioc. III 170	subcylindrica ( <i>Nerinea</i> ) d'Or. = <i>Ner.</i>
striatulata (Bonellitia) Desb. = <i>Canc.</i>	Eoc. III 33	subcylindrica (Roxania) Meek = <i>Ilam.</i>
striatulata (Cancilla) Brocc. = <i>Mitra</i> .	Plioc. III 158	subdecussatus (Cryptoconus) Dh. = <i>Pl.</i>
striatulata (Surcula) Lk. = <i>Pleurot.</i>	Mioc. II 71	subdensatus (Pirifusus) Conrad.....
stricta (Hemipleurotoma) Bell. = <i>Pl.</i>	Mioc. II 81	subdentata (Pisania) Cossmann.....
strigillata (Aphanotenia) Cr. = <i>Ner.</i>	Ség. III 186	subdiadema (Conospira) de G. = <i>Con.</i>
strigillata (Hastula) Lamk. = <i>Terebra</i> .	Viv. II 53	subduchasteli (Hemipleurotoma) Vinc.
strigosa (Aptyxis) Bellardi = <i>Fusus</i> .	Olig. IV 17	= <i>Pleurotoma</i> .....
strigosa (Surcula) Gabb.....	Sén. II 70	subelegans (Surcula) d'Orb. = <i>Pleur.</i>
striolatus (Parvisiphon) Desb. = <i>Fusus</i> .	Eoc. IV 103	subelongata (Mitra) d'Orbigny.....
striolata (Pseudotoma) Bellardi.....	Mioc. II 146	subevulsa (Bonellitia) d'Orb. = <i>Canc.</i>
strombiformis (Thersitea) Pomel.....	Eoc. IV 22	subfilosus (Cryptoconus) d'Orb. = <i>Pl.</i>
strombillus (Drillia) Duj. = <i>Pleurot.</i>	Mioc. II 86	subfilosus (Fusus) Aldrich.....
Sturi (Tbala) R. Hærn. = <i>Mitra</i> ...	Mioc. III 177	subfimbriatus (Lathyrus) Bellardi....
styloidea (Nerinella) Cont. = <i>Nerin.</i>	Kim. II 38	subflexuosa (Nerinella) Cossmann....
strombiformis (Vespertilio) J. = <i>Vol.</i>	Eoc. III 119	subfragus (Ptychotractus) Harr. = <i>Ast.</i>
strombiformis (Volutilithes) D. = <i>Vol.</i>	Eoc. III 137	subglabra (Melaniopyxis) Hu. = <i>Ner.</i>
stromboides (Cryptochorda) H. = <i>Bucc.</i>	Eoc. III 76	subglobosus (Brachysphingus) Conr. =
stromboides (Hemiconus) L. = <i>Conus</i> .	Eoc. II 150	<i>Ancillaria</i> .....
strophodon (Vespertilio) M. Coy = <i>Vol.</i>	Eoc. III 119	subglobosa (Costellaria) Bell. = <i>Mitra</i> .
Sturi (Marginella) R. Hærn. ....	Mioc. III 84	subgranulosa (Crassispira) d'Or. = <i>Pl.</i>
styliformis (Penion) Tate = <i>Siphon</i> .	Eoc. IV 111	subheptagona (Pholidotoma) d'Orb. =
styria (Volvarina) Dall = <i>Marginella</i> .	Plioc. III 94	<i>Fusus</i> .....
stryiaca (Clavatulæ) H. et Aunger...	Mioc. II 66	subincrassata (Avellana) d'Orbigny...
subacuminatus (Lithoconus) d'Orb. =		subinflatus (Actæon) d'Orbigny.....
<i>Conus</i> .....	Mioc. II 158	subinflata (Baryspira) d'Orb. = <i>Anc.</i>

	Ter. Liv. Pag.		Ter. Liv. Pag.
subjugosum (Liopeplum) G. = <i>Vol.</i>	Crét. III 144	sulcata (Anachis) Sow. = <i>Columbella</i> .	Plioc. IV 238
subjunceus (Actæon) Cossmann.....	Sén. II 164	sulcata (Cordieria) Edw. = <i>Borsonia</i> .	Eoc. II 100
sublaevis (Alocospira) T. W. = <i>Ancilla</i> .	Eoc. III 64	sulcatus (Eudopachychilus) D. = <i>Fus.</i>	Eoc. IV 170
sublaevis (Mitrolumna) Bell. = <i>Dipt.</i>	Mioc. III 175	sulcata (Gadina) Borson = <i>Patella</i> .	Mioc. I 145
sublaevis (Pisanianura) Bell. = <i>Anura</i> .	Mioc. IV 179	sulcata (Itetusa) d'Orbigny = <i>Bulla</i> .	Mioc. I 83
sublignarius (Scaphander) d'Orbigny.	Mioc. I 87	sulcatina (Roxania) Desh. = <i>Bulla</i> ..	Eoc. I 59
submarginata (Itaphitoma) Bon. = <i>Pl.</i>	Plioc. II 133	sulcatula (Itaphitoma) Bon. = <i>Pleur.</i>	Plioc. II 133
submuricatum (Vasum) d'Orb. = <i>Turb.</i>	Mioc. IV 66	sulcidens (Euryentome) Tate = <i>Marg.</i>	Eoc. III 94
submutica (Eocithara) d'Orb. = <i>Harpa</i> .	Olig. III 76	suleiler (Conus) Deshayes.....	Eoc. II 154
subnicobaricus (Conus) d'Orbigny....	Mioc. II 154	suleosa (Eocithara) Tate = <i>Harpa</i> ...	Eoc. III 76
subnodosa (Cominella) Hutton.....	Plioc. IV 150	sulcosum (Lirosoma) Conr. = <i>Fasciol.</i>	Mioc. IV 78
subnodosa (Euthria) Hærn. et Aning.	Mioc. IV 120	sulculata (Anachis) Wood = <i>Columb.</i>	Plioc. IV 218
suboliva (Gibberula) Cossm. = <i>Marg.</i>	Eoc. III 97	supraeocœnicus (Dolicholathyrus) C.	Eoc. IV 24
subovalis (Mitrolumna) Bell. = <i>Dipt.</i>	Mioc. III 175	suprajurensis (Hydatina) R. = <i>Bulla</i> ..	Ség. I 111
subovatum (Anisomyon) Meek et H.	Crét. I 139	suprajurensis (Nerinea) Voltz.....	Ség. II 27
subovulata (Gibberula) d'Orb. = <i>Marg.</i>	Mioc. III 97	suprajurensis (Rhytidopilus) B. = <i>Pat.</i>	Portl. I 144
subpolitum (Dorsanum) d'Orb. = <i>Bucc.</i>	Mioc. IV 219	suspensus (Volutilithes) Sow. = <i>Vol.</i>	Eoc. III 137
subpugillare (Vasum) d'Orb. = <i>Turb.</i>	Olig. IV 66	Suteri (Levilugus) Aldr. = <i>Fusus</i> ...	Pal. IV 44
subpulchella (Nerinea) d'Orb. = <i>Ner.</i>	Cén. II 39	suturalis (Clathurella) Millet.....	Mioc. II 123
subpyramidalis (Cryptoplocus) M. =		suturalis (Conomitra) Bosq. = <i>Mitra</i> ..	Olig. III 173
<i>Nerinea</i> .....	Raur. II 44	suturalis (Tortoliva) Ron. = <i>Ancilla</i> .	Mioc. III 68
subquadrata (Acera) Rœmer = <i>Bulla</i> .	Haar. I 104	suturalis (Volutilithes) Nyst = <i>Voluta</i> .	Olig. III 137
subraristitialis (Dendroconus) da Cost.	Mioc. II 160	suturata (Deutimargo) Cossm. = <i>Marg.</i>	Eoc. III 91
subrectus (Penion) v. Ther. = <i>Siphon</i> .	Olig. IV 111	suturosa (Cominella) Nyst = <i>Buccin.</i>	Olig. IV 150
subscalarinus (Suezzonir) = <i>Fusus</i> ..	Eoc. IV 176	Sykesi (Volutilithes) d'Ar. = <i>Voluta</i> .	Eoc. III 137
subsemiplicata (Eopsephæa) d'O. = <i>Vol.</i>	Sén. III 147	sylværnpis (Celatoconus) H. = <i>Metula</i> .	Eoc. IV 167
subspectabilis (Euryta) Tate = <i>Tereb.</i>	Mioc. II 56	symmetricus (Hemiconus) D. = <i>Con.</i>	Olig. II 152
subspinus (Lathyrus) Bellardi....	Mioc. IV 43	symmetricus (Volutilithes) C. = <i>Vol.</i>	Eoc. III 137
subspinosa (Tritonidea) Bell. = <i>Poll.</i>	Plioc. IV 169	syacusanus (Aptyxis) Lin. = <i>Fusus</i> .	Viv. IV 46
subspinus (Volutilithes) Br. = <i>Vol.</i>	Eoc. III 137	syriaca (Hamlinia) Whitf. = <i>Actæon</i> .	Cén. IV 249
substriata (Aphanoptyxis) d'O. = <i>Ner.</i>	Raur. II 35		
subtenuis (Lirosus) Heilp. = <i>Fusus</i> ..	Eoc. IV 36	tabularis (Cylindrites) Lycett.....	Itaj. I 71
subterebrale (Ancistrosyrinx) N. = <i>Pl.</i>	Plioc. II 73	tabulatum (Amblyærum) Conr. = <i>Pl.</i>	Eoc. II 158
subterebralis (Rouaultia) Bellardi....	Mioc. II 95	tambacana (Volvarina) Mart. = <i>Marg.</i>	Plioc. III 94
sublexana (Olivella) Harr. = <i>Oliv.</i> ...	Mioc. III 54	Tapparonii (Perotoma) Bell. = <i>Hom.</i>	Mioc. II 136
subthomasæ (Ventrilia) D. = <i>Canc.</i>	Plioc. III 28	Taramellii (Merinea) Pir. = <i>Nerinea</i> ..	Ség. II 38
subtilis (Clathurella) Partsch = <i>Pleur.</i>	Mioc. II 123	Tarbelliana (Cyclonina) Grat. = <i>Bull.</i>	Mioc. I 96
subtricinela (Nerinea) d'Orb. = <i>Ner.</i>	Haar. II 38	Tarbellianus (Lithoconus) Gr. = <i>Con</i>	Mioc. II 158
subturbida (Baflytoma) d'Orb. = <i>Pl.</i>	Mioc. II 101	Tarbelliana (Pleuroploca) Gr. = <i>Fasc.</i>	Mioc. IV 39
subturrila (Neptunella) Meek et Hayd.	Crét. IV 92	Tarbelliana (Scaphella) Grat. = <i>Vol.</i> ..	Mioc. III 128
subulata (Agaronia) Lamk. = <i>Oliv.</i> ...	Mioc. III 52	Targioniana (Cordieria) d'Anc. = <i>Turb.</i>	Plioc. II 100
subulata (Andonia) Lamk. = <i>Fusus</i> ..	Eoc. IV 105	Tateana (Clavella) Johnston.....	Eoc. IV 20
subulata (Macnrella) Br. = <i>Murex</i> ...	Plioc. IV 245	Tateana (Eopsephæa) Johnst. = <i>Vol.</i>	Eoc. III 147
subulata (Mitromorpha) Cossmann....	Plioc. II 101	Tatei (Aneurystoma) Cossmann.....	Eoc. III 24
subulata (Terebra) Lin. = <i>Buccinum</i> .	Viv. II 48	Tatei (Asthenotoma) Cossmann.....	Eoc. III 105
subumblicatum (Dorsanum) B. = <i>Cyl.</i>	Plioc. IV 220	Tatei (Costellaria) Cossmann.....	Eoc. III 165
subundulosum (Streptopelma) T. = <i>P.</i>	Eoc. IV 76	Tatei (Hima) T. Woods. = <i>Nassa</i> ...	Eoc. IV 210
subutriculus (Roxania) d'Orb. = <i>Bulla</i> .	Mioc. I 99	Tatei (Lathyrus) Geo. Harris.....	Eoc. IV 42
subvaricatus (Nucleopsis) Conrad....	Eoc. I 57	Tatei (Penion) Cossmann = <i>Siphon</i> .	Eoc. IV 111
succedens (Cryptoplocus) Zittel.....	Ség. II 45	taurincensis (Cantharus) Bell. = <i>Pollia</i> .	Mioc. IV 172
succisa (Alieula) Ehrenberg.....	Viv. I 101	taurincensis (Chelyconus) B. et M. = <i>C.</i>	Mioc. II 161
Suessi (Chelyconus) H. et A. = <i>Con.</i>	Mioc. II 161	taurincensis (Marginella) Michelotti...	Mioc. III 84
Suessi (Dorsanum) H. et A. = <i>Buccin.</i>	Mioc. IV 220	taurinia (Lyria) Bon. = <i>Voluta</i> .....	Mioc. III 144
Suessi (Drillia) Hærnes = <i>Pleurot.</i>	Mioc. II 84	taurinia (Sveltia) Bell. = <i>Cancellaria</i> .	Mioc. III 21
Suessi (Neothaleta) Fuchs = <i>Voluta</i> .	Olig. III 140	taurinia (Thala) Bell. = <i>Micromitra</i> .	Mioc. III 177
Suessi (Sveltia) R. Hærn. = <i>Cancell.</i>	Mioc. III 21	taurinus (Lathyrus) Michelotti.....	Mioc. IV 43

	Ter. Liv. Pag.		Ter. Liv. Pag.
tauroconvexula (Bonellitia) Sacco, . . .	Mioc. III 34	tombigbeensis (Clavella) Aldr. = <i>Fus.</i>	Eoc. IV 20
tauroclavus (Leuconus) Sacco = <i>Con.</i>	Mioc. II 163	tongrica (Scaphella) Cossmann, . . . . .	Olig. III 127
taurofoveolata (Merica) Sacco = <i>Cont.</i>	Mioc. III 13	Toplexi (Pseudotoma) von Koenen, . . .	Eoc. II 146
tauronifata (Pusionella) Sacco, . . . . .	Mioc. II 57	Torcapeli (Crassispira) Meyer = <i>Pl.</i>	Plioc. II 86
tauroperrcostata (Merica) Sacco = <i>Cont.</i>	Mioc. III 16	Torcapeli (Crenisutura) Font. = <i>Str.</i>	Plioc. IV 245
taurorectus (Chelyconus) Sacco, . . . . .	Mioc. II 161	Torella (Eopleurotoma) von Koen. = <i>Pl.</i>	Pal. II 81
taurostria (Gibberula) Cossmann, . . . .	Mioc. III 97	tornata (Nassa) Doderlein, . . . . .	Mioc. IV 202
Telleri (Phrontis) Hørn, et A. = <i>Nassa.</i>	Mioc. IV 208	tortilis (Pseudolatyrus) Whitl. = <i>Lat.</i>	Eoc. IV 25
tenerum (Buccinum) Sowerby, . . . . .	Plioc. IV 144	tortipica (Bonellitia) Conr. = <i>Canc.</i>	Eoc. III 34
tenera (Ventrilia) Phil. = <i>Cancellar.</i>	Plioc. III 28	torulosa (Kopsephax) Lamk. = <i>Vol.</i>	Eoc. III 147
tenue (Crenitabium) v. Koen. = <i>Aet.</i>	Olig. I 54	Tournoueri (Acrostemma) B. = <i>A. tyst.</i>	Mioc. I 102
tenuis (Eocithara) Tate = <i>Harpa.</i> . . . .	Eoc. III 76	Tournoueri (Aplyxis) Mayer = <i>Fus.</i>	Olig. IV 47
tenuis (Parvisipho) Desh. = <i>Fusus.</i> . . .	Eoc. IV 403	Tournoueri (Cryptorhynchus) P. = <i>Fus.</i>	Tur. IV 37
tenuiplicata (Conomitra) Vass. = <i>Mit.</i>	Eoc. III 173	Tournoueri (Siphonaria) D. et Bantz.	Mioc. I 136
tenuiplicatus (Parvisipho) Cossmann, . .	Eoc. IV 403	trabecatus (Levifusus) Conrad, . . . . .	Eoc. IV 15
tenuistriata (Bonellitia) v. Koen. = <i>C.</i>	Olig. III 34	trachasa (Bactroptyxis) Desl. = <i>Ner.</i>	Bath. II 40
tenuistriata (Eopleurotoma) Dh. = <i>Pl.</i>	Eoc. II 81	trachytoma (Bathytoma) v. K. = <i>Dol.</i>	Olig. II 103
tenuistriata (Retusa) Cott. = <i>Bulla.</i> . .	Barr. I 83	transiens (Cancellaria) Bell. = <i>Mitra.</i> . .	Plioc. III 158
terebellum (Acteonella) Cossmann, . . .	Tur. I 74	transiens (Mitrella) Bell. = <i>Columb.</i>	Mioc. IV 236
terebellum (Fusimitra) Lamk. = <i>Mit.</i>	Eoc. III 167	transitans (Amyela) Bell. = <i>Nassa.</i> . . .	Mioc. IV 212
terehina (Fusoterebra) Bon. = <i>Fusus.</i>	Mioc. II 44	transversaria (Surcula) Lamk. = <i>Pl.</i>	Eoc. II 70
terebra (Drillia) Bast. = <i>Pleurotoma.</i>	Mioc. II 86	transylvanica (Andonia) H. et A. = <i>Gen.</i>	Mioc. IV 106
terebrale (Ancistrostyx) L. = <i>Pl.</i>	Eoc. II 72	trapezium (Pleuropleca) Lin. = <i>Fusc.</i>	Viv. IV 38
terebriiformis (Costellaria) Tate = <i>Mit.</i>	Eoc. III 166	Tremholmi (Scaphella) Thomey = <i>Vol.</i>	Mioc. III 128
terebriiformis (Pyramimitra) C. = <i>Mit.</i>	Eoc. IV 126	Trewellyana (Bela) Wood = <i>Clava.</i>	Pl. II 50
terebriiformis (Trypanotoma) M. = <i>Pl.</i>	Eoc. II 109	trifidulus (Fribia) Br. = <i>Cancellaria.</i>	Plioc. III 13
terehina (Cyllenina) Bellardi, . . . . .	Mioc. IV 153	trifurcata (Neothletha) Bellardi, . . . .	Olig. III 140
terehina (Cryptopocus) Zieten = <i>Ner.</i>	Raur. II 44	trifidulus (Neocylindrus) Mart. = <i>Ol.</i>	Plioc. III 48
teres (Bactroptyxis) Gofol. = <i>Nerinea.</i>	Raur. II 49	trifasciata (Pleurotoma) Hornes, . . . .	Mioc. II 77
terétrium (Surcula) Edw. = <i>Pleurat.</i>	Eoc. II 71	trigonostoma (Trigonostoma) D. = <i>Con.</i>	Viv. III 24
terminula (Eucithara) Dall. = <i>Mang.</i>	Plioc. II 121	trifurcatus (Streptolathyrus) S. = <i>Fus.</i>	Eoc. IV 32
ternodosum (Dorsanum) Hilb. = <i>Bucc.</i>	Mioc. IV 220	trifidulus (Acrostylus) Vulfz = <i>Ner.</i>	Port. II 23
tertiaria (Gibberula) Vinc. = <i>Avellana.</i>	Pal. I 123	trisulcatus (Volutifites) D. = <i>Voluta.</i>	Eoc. III 137
tessellata (Aphera) Sow. = <i>Cancell.</i>	Viv. III 17	triticea (Volvarina) Lamk. = <i>Margina.</i>	Viv. III 92
tessellata (Buccinorbis) Tate = <i>Zemira.</i>	Eoc. IV 193	tritonidea (Cancellaria) Gabb = <i>Euc.</i>	Plioc. III 11
tessellatus (Lathyrus) Dall. . . . .	Plioc. IV 43	tritonium (Perrona) Schumacher, . . . .	Viv. II 68
tessellatus (Neocylindrus) L. = <i>Oliva.</i>	Viv. III 46	tritonoides (Cryptochorda) B. et C. = <i>H.</i>	Pal. III 78
tessellata (Noditerebra) Gray = <i>Tereb.</i>	Viv. II 51	trochlearis (Clinura) Hørn. = <i>Pleur.</i>	Mioc. II 74
testudinarius (Chelyconus) M. = <i>Con.</i>	Viv. II 160	trochlearis (Ventrilia) Fauj. = <i>Canc.</i>	Mioc. III 28
tetrazonostoma (Atilia) F. = <i>Strömb.</i>	Plioc. IV 244	trochoidea (Tudicula) Gabb = <i>Heter.</i>	Pal. IV 70
texanus (Buccitriton) Gabb. = <i>Phos.</i>	Eoc. IV 160	Tronellini (Hemiconus) Vass. = <i>Con.</i>	Eoc. III 152
texanus (Rostellites) Conr. = <i>Volut.</i>	Crét. II 114	truncata (Amphisphyræ) St. = <i>Ham.</i>	Gen. I 106
texana (Tortoliva) Conr. = <i>Oliva.</i> . . . .	Eoc. III 67	truncata (Campichia) P. et C. = <i>Hier.</i>	Barr. II 17
textilis (Bellardiella) Br. = <i>Murex.</i> . . .	Plioc. II 128	truncata (Coptaxis) Desh. = <i>Buccin.</i>	Eoc. IV 226
textilis (Hima) Bellardi = <i>Nassa.</i> . . . .	Mioc. IV 210	truncatus (Coptochelus) Desh. = <i>Fus.</i>	Eoc. IV 114
thalloides (Plychactractus) Conr. = <i>Ex.</i>	Eoc. IV 54	truncata (Cylindritella) White, . . . . .	Crét. I 76
thersites (Arcularia) Brug. = <i>Nassa.</i>	Plioc. IV 216	truncata (Ectacteliza) Gabb, . . . . .	Mioc. IV 185
thiara (Crenisutura) Br. = <i>Murex.</i> . . . .	Plioc. IV 245	truncatula (Drillia) v. Koenen, . . . . .	Olig. III 84
thitoma (Anachis) Dall. . . . .	Plioc. IV 238	truncatulus (Goniocylindrites) Buv. =	
tholoides (Tectilusus) Tate = <i>Fusus.</i>	Eoc. IV 13	<i>Bulla.</i> . . . . .	Port. I 66
thoracicus (Lirofusus) Conr. = <i>Fusus.</i>	Eoc. IV 35	truncatula (Retusa) Brug. = <i>Bulla.</i> . .	Phoc. I 83
Thurmanni (Nerinea) Etallon, . . . . .	Kim. II 58	Tryoni (Chelyconus) Heilp. = <i>Conus.</i>	Plioc. II 162
Tietzei (Lithonus) H. et A. = <i>Conus.</i>	Mioc. II 281	Tschani (Phaneropyxis) Oost. = <i>Ner.</i>	Ség. II 23
tippanus (Heterorhynchus) Conr. = <i>F.</i>	Crét. IV 73	Tschermaki (Leptoconus) H. et A. =	
tjibatungensis (Kellitia) Mart. = <i>Sip.</i>	Plioc. IV 110	<i>Rhizoconus</i> . . . . .	Mioc. II 163
tjdamarensis (Dorsanum) Martin, . . . .	Plioc. IV 220	tuberculata (Asthenotoma) Fusc. = <i>Pl.</i>	Mioc. II 105

	Ter. Liv. Pag.		Ter. Liv. Pag.
tuberculata (Gosavia) Duj. = <i>Conus</i> ...	Tur. II 117	umbilicaris (Vasum) Mayer = <i>Tudicla</i> ...	Eoc. IV 66
tuberculatum (Vasum) Gabb. ....	Mioc. IV 66	umbilicata (Cylindrina) Montg. = <i>B.</i>	Plioc. I 96
tuberculosa (Clavella) Desh. = <i>Fusus</i> ...	Eoc. IV 26	umbilicata (Drillia) Gray = <i>Pleurot.</i>	Viv. II 82
tuberculosa (Nerinea) DeRance. ....	Raur. II 25	umbilicina (Ovilia) Sacco = <i>Trigonost</i>	Mioc. III 29
tuberosus (Buccinulus) Sow. = <i>Fus.</i>	Eoc. IV 33	umbonata (Campichia) P. et C. = <i>Itier</i> ...	Barr. II 18
tumens (Bellardiella) Bell. = <i>Homot.</i>	Plioc. II 129	undatum (Buccinum) Linné. ....	Plioc. IV 144
tumescens (Aphanitoma) Bellardi. ....	Mioc. II 107	undata (Eopleurotoma) Lamk. = <i>Pl.</i>	Eoc. II 81
tumescens (Bonellitia) v. K. = <i>Canc.</i>	Olig. III 34	undata (Micromelo) Brng. = <i>Bulla.</i>	Viv. II 179
tumida (Bonellitia) v. Koen. = <i>Canc.</i>	Olig. III 34	undata (Suessionia) S. M. = <i>Fusus</i> ...	Olig. IV 176
tumida (Hima) Bellardi = <i>Nassa</i> ...	Plioc. IV 211	undatella (Hemipleurotoma) Ph. = <i>Pl.</i>	Olig. II 79
tumida (Olivella) Bell. = <i>Olivia</i> ...	Mioc. III 34	undelavia (Hemipleurotoma) B. = <i>Pl.</i>	Olig. II 79
tumida (Phronis) Eichw. = <i>Nassa</i> ...	Plioc. IV 207	undosa (Tritonidea) Linn. = <i>Buccinum</i>	Viv. IV 167
tumidula (Raphitoma) Brugn. = <i>P.</i>	Plioc. II 133	undulata (Amoria) Lamk. = <i>Yoluta.</i>	Viv. III 119
Tuomeyi (Athleta) Conr. = <i>Voluta</i> ...	Eoc. III 141	undulata (Amphisphira) v. K. = <i>Bulla</i>	Mioc. I 106
Tuomeyi (Ptychosalpinx) H.L. = <i>Bucc.</i>	Mioc. IV 151	undulosa (Fibula) Piette. ....	Bath. I 79
Tuomeyi (Surreula) Aldr. = <i>Pleurot.</i>	Eoc. II 71	unguiculus (Spiricella) Rang. ....	Mioc. III 184
turbatrix (Nerinea) de Loriol. ....	Kim. II 28	unguiculata (Sparella) v. K. = <i>Aucilla</i>	Olig. III 62
turbida (Bathytoma) Sol. = <i>Murex</i> ...	Eoc. II 103	uniangulata (Tribia) Sacco = <i>Cauc.</i>	Mioc. III 13
turbinata (Cryptorhytis) Zek. = <i>Fus.</i>	Tur. IV 57	unicarinatus (Fusus) Deshayes. ....	Eoc. IV 41
turbinata (Glabella) Sow. = <i>Margin.</i>	Pleist. III 92	unicarinata (Pseudoliva) Aldrich. ....	Pal. IV 192
turbinata (Lencozonia) Bell. = <i>Fasc.</i>	Mioc. IV 50	unifilosa (Tritonidea) Bell. = <i>Pollia</i> ...	Mioc. IV 169
turbinata (Tudicula) Tate. ....	Eoc. IV 70	uniplicata (Borsonia) Nyst. ....	Plioc. II 98
turbinella (Anachis) Sacco. ....	Plioc. IV 238	uniplicata (Clavella) Lamk. = <i>Fusus</i> ...	Eoc. IV 20
turbinelloides (Cordieria) D. = <i>Bors.</i>	Eoc. II 102	uniplicata (Eopsephæa) Sow. = <i>Vol.</i>	Eoc. III 147
turbinopsis (Henriconus) Vass. = <i>Con.</i>	Eoc. II 150	uniplicata (Promittra) Wood = <i>Mitra</i> ...	Plioc. III 170
turgens (Hima) Bellardi = <i>Nassa</i> ...	Plioc. IV 211	uniseriatis (Hemipleurotoma) Dh. = <i>P.</i>	Eoc. II 79
turgida (Raphitoma) Forbes = <i>Pleurot.</i>	Plioc. II 133	unisulcata (Ovactæonina) de L. = <i>Act.</i>	Alb. I 61
turgida (Strepsidura) Sol. = <i>Murex</i> ...	Eoc. IV 132	urcianensis (Babytonella) d'Ance. = <i>C.</i>	Plioc. III 36
turgidula (Conidea) Br. = <i>Mitra</i> ...	Plioc. IV 231	urgonensis (Ovactæonina) Cossmann.	Barr. I 61
turgidula (Lyria) Lamk. = <i>Yoluta</i> ...	Eoc. III 113	urgonensis (Retusa) P. et C. = <i>Bulla</i> ...	Barr. I 83
turgidula (Mnestia) Desh. = <i>Bulla</i> ...	Olig. I 100	ursienensis (Nerinea) Thurmann. ....	Sén. II 27
turgidula (Phronis) Bell. = <i>Nassa</i> ...	Mioc. IV 208	utahensis (Cryptorhytis) Meek = <i>Nept.</i>	Cret. IV 20
turonensis (Ringicula) Cossmann. ....	Tur. I 114	utriculoidea (Roxania) Bosq. = <i>Bulla</i> ...	Olig. I 99
turonica (Alia) Mayer = <i>Columbella</i> ...	Mioc. IV 233	utriculus (Roxania) Br. = <i>Bulla</i> ...	Viv. I 98
turonica (Mangiliella) Dollf. Bantz. ...	Mioc. II 120	Utrillasi (Nerinea) de Vern. = <i>Nerin.</i>	Apt. II 39
turrella (Crassispica) Lamk. = <i>Pleurot.</i>	Eoc. II 80		
turricula (Atilia) Whitl. = <i>Columb.</i>	Eoc. IV 213	Vaceki (Dendroconus) H. et A. = <i>Con.</i>	Mioc. II 160
turricula (Bela) Montg. = <i>Murex</i> ...	Viv. II 89	valdeconicus (Parvisipho) Cossmann.	Eoc. IV 103
turricula (Pleurotoma) Brocchi. ....	Plioc. II 77	valdensis (Nerinea) Pictet et Camp. ...	Néoc. II 28
turriculatus (Cylindrites) Lycett. ....	Baj. I 71	Valenciennesi (Dolicholathyrus) Grat.	
turriculatus (Leptoconus) Desh. = <i>C.</i>	Eoc. II 163	= <i>Fusus</i> .....	Mioc. IV 24
turriculata (Nerinea) d'Orb. = <i>Ner.</i>	Raur. II 38	Valentinianus (Peridipsacus) S. = <i>Eb.</i>	Plioc. IV 190
turrifera (Pleurotoma) Nyst. ....	Plioc. II 77	valfinensis (Aptyxiella) de Loriol. ....	Kim. II 42
turris (Cordieria) Giebel = <i>Borsonia</i> ...	Olig. II 100	Vallonia (Nerinea) de L. et C. = <i>Nerin.</i>	Portl. (III 186)
turrita (Anachis) Sacco = <i>Columb.</i> ...	Mioc. IV 237	variabilis (Siphonalia) Lauk. = <i>Fusus</i> ...	Eoc. IV 109
turrita (Costellaria) Bell. = <i>Mitra</i> ...	Mioc. III 166	varians (Anachis) Hutton = <i>Columb.</i>	Plioc. IV 238
turritella (Nerinea) Voltz = <i>Nerinea</i> ...	Kim. II 38	varians (Epalxis) Edw. = <i>Pleurotom.</i>	Eoc. II 104
turritellaris (Ptygmatis) Munst. = <i>Ner.</i>	Tur. II 34	varians (Tritonidea) Mich. = <i>Triton.</i>	Mioc. IV 169
turritelloides (Teres) Dall. = <i>Pleurot.</i>	Plioc. II 131	varicifera (Bonellitia) T. W. = <i>Canc.</i>	Eoc. III 34
Turtoni (Bela) Wood = <i>Clavata</i> ...	Plioc. II 90	varicifer (Loxotaphrus) Tate = <i>Phos.</i>	Eoc. IV 117
typus (Aurinia) Conr. = <i>Volutifusus</i>	Mioc. III 128	varicosa (Clavella) Conrad = <i>Fusus</i> ...	Eoc. IV 20
		varicosa (Noditerebra) H. = <i>Terebra</i> ...	Viv. II 51
uelhauxiensis (Actæonella) Cossmann.	Tur. II 166	varicosa (Pseudoneptunea) K. = <i>Sip.</i>	Viv. IV 113
Udekemi (Hemipleurotoma) N. = <i>Pl.</i>	Plioc. II 80	varicosa (Sveltia) Br. = <i>Cancellaria</i> ...	Plioc. III 20
ultima (Gilbertia) v. Koenen = <i>Cnuc.</i>	Pal. I 123	variculosa (Leptosephæa) Lk. = <i>Vol.</i>	Eoc. III 120
umbilicaris (Trigonostoma) Br. = <i>Canc.</i>	Plioc. III 25		



Ter. Liv. Pag.		Ter. Liv. Pag.	
vasatensis (Cyllichnella) Ben. = <i>Bulla</i> .	Mioc. I 97	virginiana (Aurinia) Conr. = <i>Voluta</i> .	Mioc. III 128
vasca (Ringicula) Tournouer.....	Eoc. I 114	viridula (Admete) Fabricius.....	Plioc. III 31
Vasseuri (Celatoconus) Cossm. = <i>Met.</i>	Eoc. IV 167	vicksburgense (Phos) Conrad.....	Olig. IV 159
Vasseuri (Pseudoneptunea) C. = <i>Sip.</i>	Eoc. IV 113	vitrea (Carinaria) Lamarek.....	Viv. I 132
Vaudini (Megistostoma) Dh. = <i>Bullwa.</i>	Eoc. I 127	vittata (Gibberula) Edw. = <i>Margin.</i>	Eoc. III 97
Vaudini (Succula) Desh. = <i>Pleurot.</i>	Eoc. II 71	vogliana (Nerinea) Mortillet.....	Barr. II 28
Vaughani (Cantharus) M. et H. = <i>Fus.</i>	Crét. IV 172	Volgeri (Ancistrosyrinx) Phil. = <i>Pl.</i>	Pal. II 72
Vauquelini (Mangilia) Payr. = <i>Pleur.</i>	Viv. II 117	volginica (Scaphella) Netschæw.....	Pal. III 127
Venayssiana (Mitra) Fontannes.....	Plioc. III 157	volpedana (Hima) Bellardi = <i>Nassa.</i>	Plioc. IV 211
Vendryesiana (Bulla) Guppy.....	Olig. I 91	Voltzi (Fibuloptysis) Desh. = <i>Nerine.</i>	Bath. II 33
Veneris (Dorsanum) Fauj. = <i>Buccin.</i>	Mioc. IV 220	voluta (Trochactæon) Zek. = <i>Actæon.</i>	Tur. I 75
ventricosa (Aptyxis) Bell. = <i>Fusus.</i>	Mioc. IV 47	volutæformis (Raphitoma) Vinc. = <i>Pl.</i>	Pal. II 132
ventricosa (Chelyconus) Br. = <i>Con.</i>	Plioc. II 161	volutella (Lamprodama) Lamk. = <i>Ol.</i>	Viv. III 56
ventricosa (Epalxis) Lamk. = <i>Pleur.</i>	Eoc. II 104	volutiformis (Fusimitra) Edw. = <i>Mit.</i>	Eoc. III 168
ventricosa (Harpa) Lamarek.....	Viv. III 73	volvaria (Bulla) Meek = <i>Cyllichna.</i>	Sén. I 91
ventricosa (Mitreola) Grat. = <i>Mitra.</i>	Mioc. III 60	voslaensis (Dendroconus) H. et A. = <i>C.</i>	Mioc. II 160
ventricosa (Nassa) Grat. = <i>Buccinum.</i>	Mioc. IV 202	vulpecula (Raphitoma) Br. = <i>Murex.</i>	Mioc. II 133
ventricosa (Neothleta) Defr. = <i>Vol.</i>	Eoc. III 139	vulpecula (Turricula) Linn. = <i>Mitra.</i>	Viv. III 162
ventricosa (Odontobasis) Meek.....	Crét. IV 453	Waeli (Streptochetus) Nyst = <i>Fusus.</i>	Olig. IV 31
ventricosa (Sparella) Lamk. = <i>Ancilla.</i>	Viv. III 61	wannoniensis (Merica) Tate = <i>Canc.</i>	Mioc. III 14
ventricosa (Trochactæonina) d'O. = <i>Act.</i>	Kim. I 67	Wateleti (Fusimitra) B. et C. = <i>Mitra.</i>	Pal. III 168
ventricosus (Volutilithes) K. = <i>Vol.</i>	Sén. III 136	Wateleti (Hemipleurotoma) D. = <i>Pl.</i>	Eoc. II 79
venusta (Raphitoma) Lea = <i>Pleurot.</i>	Eoc. II 133	Watsoni (Glyphostoma) Dall.....	Mioc. II 124
Verbeeki (Clavella) Martin.....	Plioc. IV 21	Weinbergi (Tritonidea) H. et A. = <i>E.</i>	Mioc. IV 169
Verbeeki (Hinia) Martin = <i>Nassa.</i>	Plioc. IV 205	Weinkauffi (Haminea) Mayer = <i>Bulla.</i>	Plioc. I 93
Verbeeki (Merica) Martin = <i>Cancell.</i>	Plioc. III 13	Weissi (Mucstia) v. Koen. = <i>Bulla.</i>	Olig. I 100
vermicularis (Pleurotoma) Grateloup.	Mioc. II 77	weldensis (Nerinea) Hudleston.....	Baj. II 28
Vernedei (Ancilla) Martin.....	Plioc. III 60	Weldi (Vespertilio) E. Woods = <i>Vol.</i>	Eoc. III 118
Verneuili (Bullinelli) Desh. = <i>Bulla.</i>	Eoc. I 95	Westiana (Solatia) Grat. = <i>Cancell.</i>	Mioc. III 12
Verneuili (Phos) d'Orb. = <i>Nassa.</i>	Plioc. IV 459	Wetherelli (Scaphella) Sow. = <i>Volut.</i>	Eoc. III 127
Verneuili (Pseudonerinea) V. = <i>Cerit.</i>	Barr. II 16	Wetherelli (Tornatina) Lea = <i>Actæon.</i>	Eoc. I 81
Verneuili (Ringicula) d'Archiac.....	Tur. I 114	wheelockensis (Volutilithes) Cossm..	Eoc. III 137
verrucifera (Euthria) Bellardi.....	Mioc. IV 120	Willeoxi (Costellaria) Ball = <i>Mitra.</i>	Plioc. III 166
verrucosa (Pleuroploca) Bell. = <i>Fusus.</i>	Mioc. IV 40	Willeoxiana (Lyria) Aldrich = <i>Voluta.</i>	Pal. III 114
verrucosa (Thersitea) Coquand.....	Eoc. IV 22	Willeoxiana (Serrata) Dall = <i>Marg.</i>	Plioc. III 67
verticillatus (Buccinofusus) S. = <i>Fus.</i>	Crét. IV 34	Wilsoni (Cylindrites) Cossmann....	Charm. I 71
vespertilio (Vespertilio) Lin. = <i>Volut.</i>	Viv. III 117	Wilsoni (Turbinella) Conrad.....	Olig. IV 64
vetusta (Buccinorbis) Conr. = <i>Pseudol.</i>	Eoc. IV 192	wimmisensis (Nerinea) Ooster.....	Ség. II 27
vetusta (Cancellaria) Gabb. = <i>Euclia.</i>	Mioc. III 11	Winkleri (Serrata) Tate = <i>Margin.</i>	Eoc. III 86
vexillum (Harpula) Chemm. = <i>Vol.</i>	Viv. III 113	Woodsi (Belophos) Tate = <i>Bela.</i>	Eoc. IV 162
vialis (Atilia) Sacco = <i>Clinurella.</i>	Plioc. IV 243	Woodwardiana (Peristernia) Martin..	Plioc. IV 48
viator (Clavella) Mayer = <i>Fusus.</i>	Eoc. IV 20	Woodwardi (Pleurotoma) Martin.....	Plioc. II 77
vicina (Macrurella) Bell. = <i>Columb.</i>	Mioc. IV 245	xena (Bactroptysis) Hudl. = <i>Nerinea</i>	Pa. II 40
vicina (Mitreola) Br. et Corn. = <i>Mitra.</i>	Pal. III 160	zebra (Lyria) Leach = <i>Voluta.</i>	Mioc. III 114
Victoria (Drillia) Hørn. et Auinger..	Mioc. II 84	Zimmermanni (Surcula) Phil. = <i>Pl.</i>	Olig. II 71
villaverdensis (Atilia) Sacco = <i>Tetr.</i>	Plioc. IV 243	Zitteli (Anachis) Hørn. et Auinger...	Mioc. IV 238
Vincenti (Conomitra) Cossm. = <i>Mitra.</i>	Eoc. III 173	Zitteli (Lamprodama) Fuchs = <i>Oliva.</i>	Olig. III 57
vindobonensis (Fusus) H. et Auinger.	Mioc. IV 12	Zitteli (Pseudoliva) Petho.....	Crét. IV 192
vindobonensis (Perrona) Part. = <i>Pl.</i>	Mioc. II 69	Zitteli (Silia) Mayer = <i>Harpa.</i>	Eoc. III 78
vindobonensis (Phrontis) P. = <i>Nassa.</i>	Mioc. IV 203	Zitteliana (Rostellites) Holz. = <i>Vol.</i>	Sén. II 116
viridunensis (Cerithiella) Buv. = <i>Ort.</i>	Ség. I 79	zonulata (Astenotoma) Edw. = <i>Pl.</i>	Eoc. II 105
viridunensis (Trochactæonina) B. = <i>T.</i>	Sén. I 67		
virescens (Haminea) Sowerby.....	Mioc. I 92		
virginalis (Leptoconus) Br. = <i>Conus.</i>	Plioc. II 163		
virginicus (Eutriofusus) Grat. = <i>Fus.</i>	Mioc. IV 29		



---

CHATEAUCROUX  
IMPRIMERIE P. LANGLOIS ET C<sup>e</sup>

110, rue Grande, 110

---







## PLANCHE I

1. <i>FUSUS PORRECTUS</i> (Soland).	Grand. natur.	Eoc.
2. <i>FUSUS ACCMINATUS</i> , Sowerby.	id.	Eoc.
3. <i>FUSUS</i> ( <i>Aplyris</i> ) <i>LAMELLOSUS</i> (Borson).	Gr. 2 fois.	Plioc.
4. <i>PIROFUSUS MISSISSIPIENSIS</i> , Conrad.	id.	Eoc.
5. <i>DOLICHOLATHYRUS FUNICULOSUS</i> (Lamk).	Grand. natur.	Eoc.
6. <i>DOLICHOLATHYRUS LAMBERTI</i> (Desh.).	id.	Eoc.
7. <i>FUSUS LONGIROSTER</i> (Brocchi).	id.	Plioc.
8. <i>COLUMBARIUM FOLIACEUM</i> (Tate).	id.	Eoc.
9. <i>COLUMBARIUM ACANTHOSTREPHES</i> (Tate).	id.	Eoc.
10. <i>BUCCINOFUSUS PARILIS</i> , Conrad.	id.	Mioc.
11. <i>FUSUS</i> ( <i>Tectifusus</i> ) <i>THOLOIDES</i> (Tate)	Gr. 2 fois	Eoc.
12-13. <i>CLAVELLA LONGEVA</i> (Soland).	Grand. natur.	Eoc.
14. <i>STREPTOCHETUS INTORTUS</i> (Lamk).	id.	Eoc.
15. <i>EUTHRIOFUSUS BURDIGALENSIS</i> (Bast.).	id.	Mioc.
16-17. <i>FUSUS</i> ( <i>Levifusus</i> ) <i>PAGODIFORMIS</i> Heilp.	id.	Eoc.
18. <i>CLAVELLA LEVIGATA</i> (Lamk).	id.	Eoc.
19. <i>STREPTOCHETUS INTORTUS</i> (Lamk).	id.	Eoc.

---





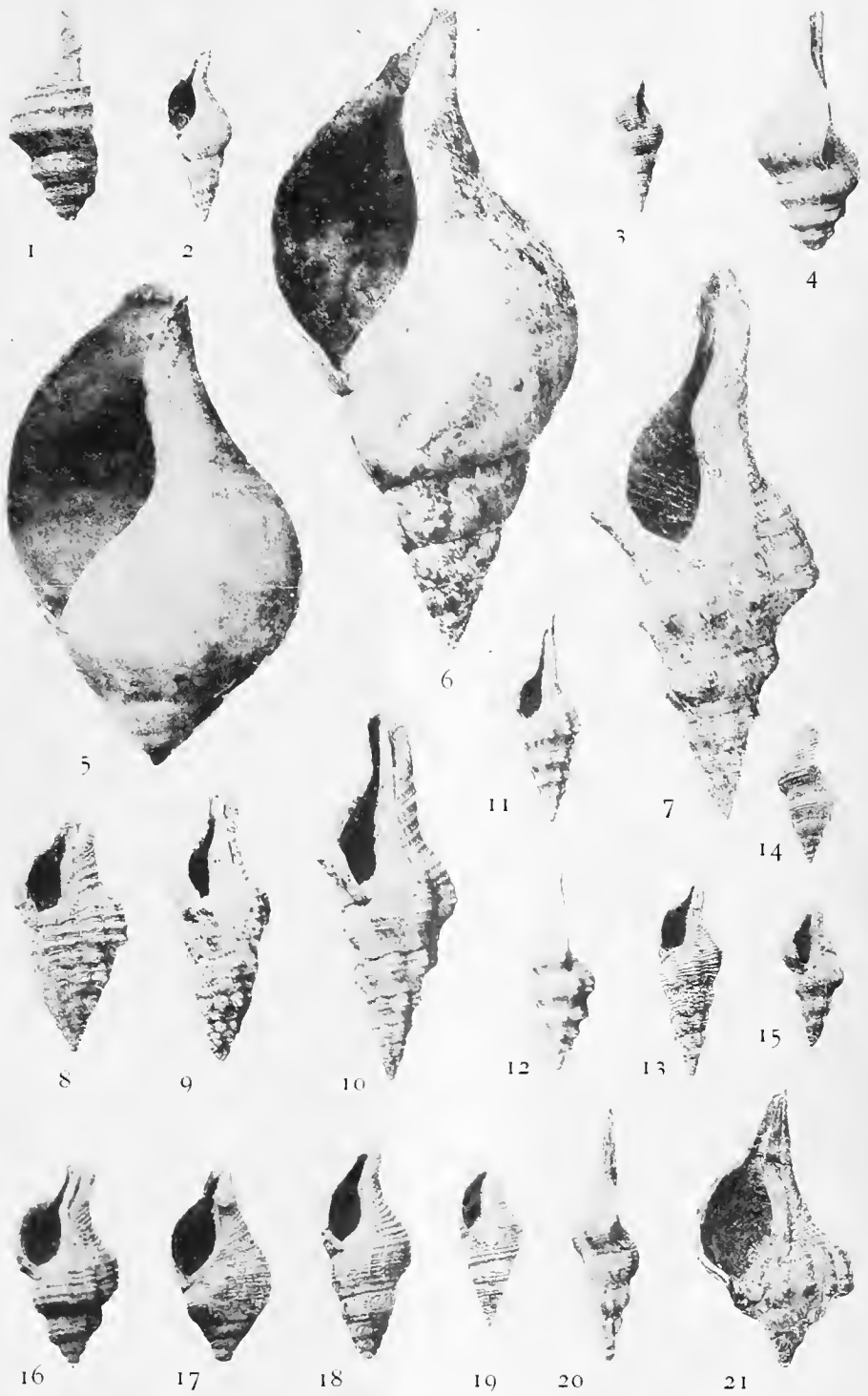





## PLANCHE II

1. LIROFUSUS THORACICUS, Conrad.	Gr. 2 fois	Eoc.
2-3. STREPTOCHETUS ( <i>Streptolathyrus</i> ) MELLEVILLEI COSSM.	Grand. natur.	Eoc.
4. EUTHRIOFUSUS DOLLFUSI, COSSM.	id.	Mioc.
5. FASCIOLARIA ( <i>Liochlamys</i> ) BULBOSA, Heilpr.	id.	Plioc.
6. FASCIOLARIA RHOMBOIDEA, ROGERS.	id.	Mioc.
7. FASCIOLARIA ( <i>Pleuroptoca</i> ) TARBELLIANA, Grat.	id.	Mioc.
8. LATHYRUS PLEUROTOMOIDES, HøERN. et Auinger.	id.	Mioc.
9. LATHYRUS BENOISTI, COSSM.	id.	Mioc.
10. LATHYRUS LYNCHII (Grat.).	id.	Mioc.
11-12. DOLICHO LATHYRUS ( <i>Pseudolathyrus</i> ) BILINEATUS (Parsch).	id.	Mioc.
13. LATHYRUS ( <i>Lathyrulus</i> ) SUBAFFINIS (d'Orb.).	Gr. 2 fois.	Eoc.
14-15. CRYPTORHYTIS RENAUNIANA (d'Orb.).	Grand. natur.	Turon.
16. LATHYRUS ( <i>Peristernia</i> ) FILICATUS (Conr.).	id.	Mioc.
17. LATHYRUS ( <i>Mazzalina</i> ) STAMINEUS (Talc).	Gr. 2 fois.	Eoc.
18. PTYCHIATRACTUS INTERRUPTUS (Sow.).	Grand. natur.	Eoc.
19. PTYCHIATRACTUS CYLINDRACEUS (Desh.).	Gr. 2 fois.	Eoc.
20. CRYPTORHYTIS GRACILIS (Böhm).	Grand. natur.	Sénon.
21. STREPTOSIPHON ( <i>Hercorhynchus</i> ) MOHNHEIMI (Muller).	id.	Sénon.

---



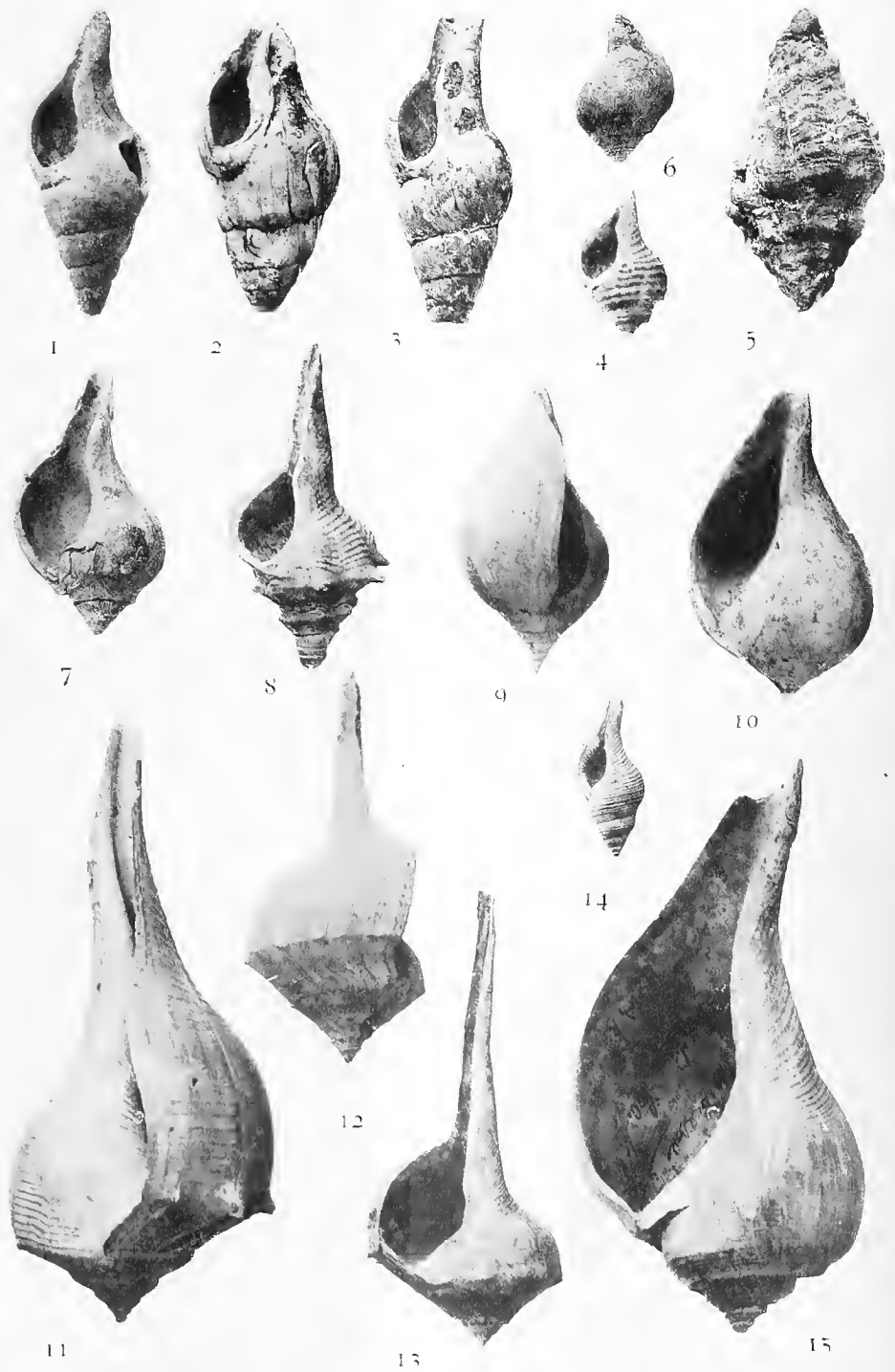





## PLANCHE III

1. LATHYRUS ( <i>Neolathyrus</i> ) OBLIQUICAUDA, Bell.	Grand. natur.	Mioc.
3. LATHYRUS ( <i>Ascolathyrus</i> ) BORSONI, Bell.	id.	Mioc.
3. LATHYRUS ( <i>Neolathyrus</i> ) RECTICAUDA (Fuchs).	id.	Mioc.
4. LIROSOMA SULCOSUM, Conrad.	id.	Mioc.
5. VASUM CRENATUM (Michelotti).	id.	Oligoc.
6-7. SYCUM ( <i>Bulbifusus</i> ) INAURATUM, Conrad.	id.	Eoc.
8. TUDICULA ( <i>Papillina</i> ) DUMOSA, Conrad.	id.	Eoc.
9. SYCUM BULBIFORME (Lamk).	id.	Eoc.
10. SYCUM BULBUS (Solander).	id.	Eoc.
11. FULGUR PERVERSUM (Linné).	id.	Mioc.
12-13. TUDICULA RUSTICULA (Bast).	id.	Mioc.
14. STREPTOSIPHON ( <i>Streptopelma</i> ) LINTEUM (Tate).	id.	Eoc.
15. FULGUR PIRUM (Dillwynn).	id.	Mioc.

---











## PLANCHE IV

1-2. HOLZAPFELIA DEWALQUEI (Holz.)	Gr. 2 et 3 fois	Crét.
3. SYCUM ( <i>Palæatractus</i> ) MINIMUM (Hüening).	Gr. 2 fois.	Crét.
4. SEMIFUSUS ( <i>Mayeria</i> ) ROTATUS (Beyr.).	id.	Olig.
5. MELONGENA ( <i>Cornulina</i> ) ARMIGERA CONF.	Grand. natur.	Eoc.
6. FUSUS ( <i>Levifusus</i> ) BRUXELLENSIS (E. Vinc.).	id.	Eoc.
7. PARVISIPHO ( <i>Columbellisipho</i> ) HORDEOLUS (Lamk.).	Gr. 3 fois	Eoc.
8-9. EXILIA ORDITA (Bellardi).	Grand. natur.	Mioc.
10. MELONGENA LAINEI (Basterot).	id.	Mioc.
11. MELONGENA ( <i>Pugilina</i> ) SUBCARINATA (Lamk.).	id.	Eoc.
12. SIPHO GRACILIS (da Costa).	id.	Plioc.
13. SEMIFUSUS ( <i>Mayeria</i> ) EBRANS (Soland.).	id.	Eoc.
14. PARVISIPHO TEREBRALIS (Lamk.).	Gr. 3 fois	Eoc.
15. CHRYSODOMUS ANTIQVUS (Lin.).	Grand. natur.	Plioc.
16-17. PTYCHATRACTUS ( <i>Tritonatractus</i> ) PEARLENSIS (Aldr.).	id.	Eoc.
18. CHRYSODOMUS CONTRARIUS (Lin.).	id.	Plioc.
19. PARVISIPHO ( <i>Varicosipho</i> ) LABROSUS (Tate)	Gr. 3 fois	Eoc.
20. STREPTOCHETUS RUSTICUS (CONF.).	Grand. natur.	Mioc.
21-22. PARVISIPHO ( <i>Amptosipho</i> ) ROTTEI (Baudon).	Gr. 3 fois	Eoc.
23. PARVISIPHO ( <i>Tortisipho</i> ) DISTORTUS (Desli.).	id.	Eoc.

---



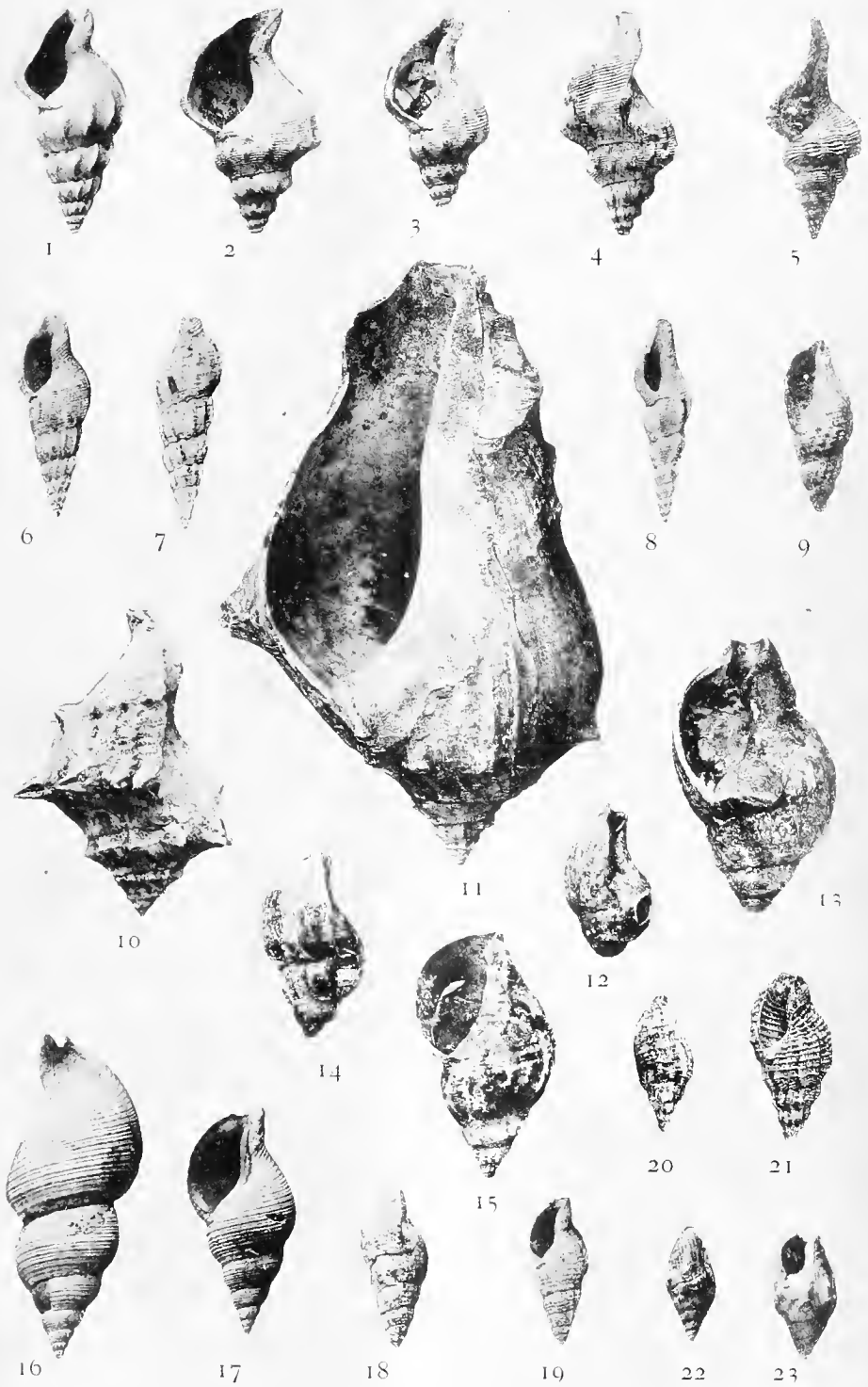





## PLANCHE V

1. SIPHONALIA ( <i>Pseudoneptunea</i> ) SCALARINA (Lamk.).	Grand. natur.	Eoc.
2-4. SIPHONALIA MARLE (Melleville).	id.	Paléoc.
5. SIPHONALIA ( <i>Penion</i> ) ROBLINI, Tate.	id.	Eoc.
6-7. COPTOCHETUS SCALAROIDES (Lamk.).	Gr. 2 fois.	Eoc.
8. PARVISIPHU ( <i>Andonia</i> ) SUBULATUS (Lamk.).	id.	Eoc.
9. PISANELLA SEMPLICATA (Nyst).	Grand. natur.	Olig.
10. MELONGENA ( <i>Cornulina</i> ) MINAX (Lamk.).	id.	Eoc.
11. MELONGENA CORNUTA (Ag.).	id.	Mioc.
12-13. LIOMESUS DALEI (Sow.).	id.	Plioc.
14-15. BUCCINUM UNDATUM, Linné.	id.	Plioc.
16-17. CYRTOCHETUS BISTRIATUS (Lamk.).	id.	Eoc.
18-19. SUESSIONIA EXIGUA (Desh.).	Gr. 2 fois.	Eoc.
20-21. PHOS POLYGONUM (Brocchi).	Grand. natur.	Mioc.
22-23. CYLLENE ( <i>Cyllenina</i> ) ANCILLARIEFORMIS (Grat.).	id.	Mioc.

---









## PLANCHE VI

1-2. STREPSIDURA TURGIDA (Soland.).	Grand. natur.	Eoc.
3. COMINELLA GOSSARDI (Nyst.).	id.	Olig.
4. COMINELLA DESERTA (Soland.).	id.	Eoc.
5. LACINIA ALVEATA (Conrad).	id.	Eoc.
6-7. EUTHRIA ( <i>Dennantia</i> ) INO (T. Woods).	id.	Eoc.
8. COMINELLA ( <i>Ptychosalpinx</i> ) LAQUEATA (Conr.).	id.	Mioc.
9-10. BELOPHOS WOODSI (Tate).	id.	Eoc.
11. PHOS ( <i>Buccitriton</i> ) CANCELLATUM (Lea).	id.	Eoc.
12. TEREBRIFUSUS AMOENUS (Conrad).	id.	Eoc.
13-14. CYRTOCHETUS ( <i>Lorotaphrus</i> ) VARICIFER (Tate).	id.	Eoc.
15. METULA ( <i>Celatoconus</i> ) DECUSSATA (Lamk.).	Gr. 2 fois	Eoc.
16. TRITONIDEA ( <i>Endopachychilus</i> ) CRASSILABRUM (Desh.).	Grand. natur.	Eoc.
17. PISANIANURA INFLATA (Brocchi).	id.	Plioc.
18. PISANIA MACULOSA (Lamk.).	id.	Plioc.
19. COMINELLA ( <i>Ptychosalpinx</i> ) ALTILIS (Conr.).	id.	Mioc.
20. TRITONIDEA SUDANDREI (D'Orb.).	id.	Eoc.
21. JANIOPSIS ANGULOSA (Br.).	id.	Plioc.
22. PIRIFUSUS FENESTRATUS (Muller).	id.	Crét.
23. EUTHRIA CONTORTA (Grat.).	id.	Mioc.
24. EUTHRIA CORNEA (Lin.).	id.	Plioc.

---



1



2



3



4



5



6



7



8



9



10



11



12



13



14



15



16



17



18



19



20



21




22



23



24

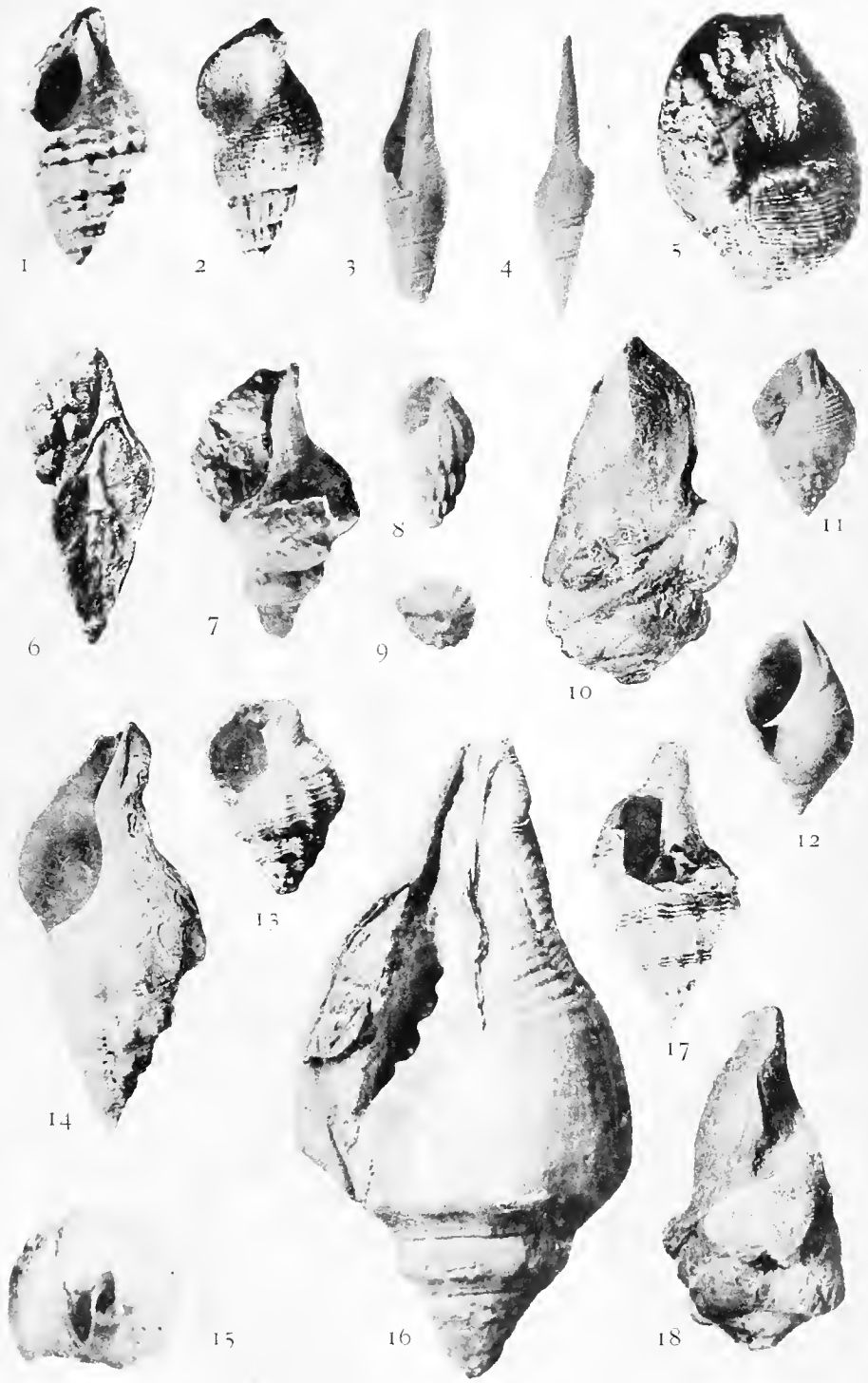





## PLANCHE VII

1. CANTHARULUS VAUGHANI, Meek et H.	Grand. natur.	Crét.
2. ODONTOBASIS CONSTRICTA, Hall. et Meek.	id.	Crét.
3-4. EMILIA PERGRACILIS, CONF.	id.	Eoc.
5. PSEUDOBUCCHINUM NEBRASCENSE, Meek et H.	Gr. 2 fois.	Crét.
6. PIESTOCHILUS SCARBOROUGHII, Meek et H.	Grand. natur.	Crét.
7. SERRIFUSUS DAKOTENSIS, Meek et H.	Réduit 1/2	Crét.
8-9. TRUNCARIA ( <i>Coptaxis</i> ) TRUNCATA, Desh.	Gr. 5 fois.	Eoc.
10. THERSITEA PONOEROSA, Coquand.	Réduit 1/2	Eoc.
11. BUCCINARIA HOHENEGGERI, Hopfn.	Gr. 2 fois.	Mioc.
12. FULMENTUM SEIMENTUM, Rang.	id.	Viv.
13. GONIOPTYXIS NASSIFORMIS, Cossm. et Piss.	Gr. 3 fois.	Eoc.
14-15. KELLETIA KELLETI, Forbes.	Réduit.	Viv.
16. TURBINELLA EPISOMA, Michelotti.	Réduit 1/2	Olig.
17. NEPTUNELLA SUBTERRITA, Meek et H.	Grand. natur.	Crét.
18. THERSITEA PONDEROSA, Coquand.	Réduit 1/2	Eoc.

---











## PLANCHE VIII

1. SIREPTHOGETUS CRASSICOSTATUS (Desh.).	Grand. natur.	Eoc.
2-3. LEVIBUGGINUM PRORSUM (Conr.).	id.	Eoc.
4. CYLLENE DESNOYERSI (Bast.).	Gr. 2 fois	Mioc.
5. JANIOPSIS PARIENSIS (Desh.).	Grand. natur.	Plioc.
6-7. ACAMPTOCHETUS MITREFORMIS (Brocchi).	id.	Plioc.
8-9. TRITONIDEA ( <i>Cantharus</i> ) POLYGONA (Lamk.).	id.	Eoc.
10-11. PYRAMIMITRA TEREBRIFORMIS (Conr.).	Gr. 3 fois	Eoc.
12. VASUM SUBCAPITELLUM (Heilpr.).	Grand. natur.	Mioc.
13-14. BARTONIA CANALICULATA (Sow.).	id.	Eoc.
15. LEVIBUGGINUM ( <i>Euryocheilus</i> ) CYLINDRACEUM (Desh.).	Gr. 3 fois	Eoc.
16. TRITONIDEA ( <i>Pseudopisania</i> ) PLATEAUI (Cossm.).	id.	Eoc.
17. PYRAMIMITRA ( <i>Petrafixia</i> ) KÖENENI (Cossm. et L.).	id.	Olig.
18. LATRUNCULUS APENNINICUS (Bell.).	Grand. natur.	Olig.
19-20. PSEUDOLIVA ( <i>Buccinorbis</i> ) PENSPECTIVA Conr.	id.	Eoc.
21. LATRUNCULUS ( <i>Peridipsaccus</i> ) CANONIS (Brongn.).	id.	Mioc.
22. PSEUDOLIVA FISSURATA, Desh.	id.	Paléoc.
23. LATRUNCULUS ( <i>Peridipsaccus</i> ) VALENTINIANUS (Sow.).	id.	Plioc.

---



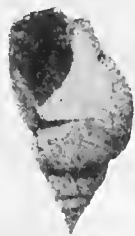




## PLANCHE IX

1-2. NASSA MUTABILIS (Linné)	Grand. natur.	Plioc.
3. NASSA ( <i>Neolha</i> ) CLATHRATA (Bodl.).	id.	Plioc.
4-5. NASSA ( <i>Uzita</i> ) PRISMATICA (Broc.).	id.	Plioc.
6-7. ZEUXIS ( <i>Hima</i> ) INCRASSATA (Muller).	Gr. 3 fois.	Plioc.
8. NASSA ( <i>Hinia</i> ) RETICULATA (Lin.).	Grand. natur.	Plioc.
9-10. ARULARIA GIBBOSULA (Linné).	Gr. 2 fois.	Plioc.
11. CYCLONASSA NERITEA (Linné).	id.	Plioc.
12. ZEUXIS ( <i>Telasco</i> ) COSTULATA (Brocchi).	Grand. natur.	Plioc.
13. DESMOULEA CONGLOBATA (Sism.).	id.	Plioc.
14. BUCCINANOPS ( <i>Bullia</i> ) SCAMBA (Conrad).	id.	Eoc.
15-16. ZEUXIS ( <i>Phrontis</i> ) BASTEROTI (Michel.).	Gr. 2 fois.	Mioc.
17. ZEUXIS ( <i>Amycla</i> ) SEMISTRIATA (Brocchi).	Grand. natur.	Plioc.
18-19. ZEUXIS ( <i>Hebra</i> ) BONNETI, COSSMI.	Gr. 3 fois.	Plioc.
20-21. DORSANUM BACCATUM (Bast.).	Grand. natur.	Mioc.
22. DORSANUM SUBPOLLITUM (d'Orb.).	Gr. 2 fois.	Mioc.
23. BUCCINANOPS ( <i>Brachysphingus</i> ) SIBLOROSUM (Corr.)	Grand. natur.	Eoc.
24. BUCCINANOPS ( <i>Bullia</i> ) ANCILLOPSIS (Heilp.).	id.	Paléoc.

---



1



2



3



4



5



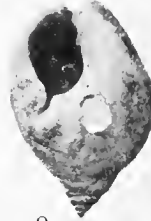
6



7



8



9




10



11



12



13



14



15



16



17



18



19



20



21




22




23



24







## PLANCHE X

1. COLUMBELLA ( <i>Ulia</i> ) CURTA (Dujard.).	Gr. 2 fois	Plioc.
2. MITRELLA SCRIPTA (Linné).	id.	Plioc.
3. COLUMBELLA RUSTICA (Linné).	id.	Pleist.
4-5. COLUMBELLA ( <i>Conidea</i> ) PRÆCÆDENS, Bell.	id.	Mioc
6-7. ANACHIS CORRUGATA (Bon.).	Gr. 3 fois.	Plioc.
8. ANACHIS HÆRNESEI (Mayer).	Gr. 2 fois.	Mioc.
9-10. ATILIA MINOR (Scacchi).	id.	Plioc.
11-12. ANACHIS ( <i>Turricolumbus</i> ) CREBRICOSTATA (T. Woods). Grand. natur.		Eoc.
13. MITRELLA PROLIXA (Bellardi).	id.	Plioc.
14-15. ANACHIS ( <i>Astyris</i> ) COMMUNIS (Cofr.).	Gr. 2 fois	Mioc.
16-17. MITROMORPHA PANAULAX, Cossm.	id.	Mioc.
18. STROMBOCOLUMBUS <i>cf.</i> GIBBERULUS (Sow.).	Grand. natur.	Plioc.
19-20. ATILIA ( <i>Scabrella</i> ) DUMASI, Cossm.	id.	Mioc.
21-22. ATILIA ( <i>Crenisutura</i> ) THIARA (Brocchi).	id.	Plioc.
23-24. LEVIRUCINUM ( <i>Euryochetus</i> ) MULTISTRIATUM (Desh).	Gr. 3 fois.	Eoc.
25. ATILIA ( <i>Macrurella</i> ) NASSOIDES (Grat.).	Grand. natur.	Plioc.

---



1



2



3



4



5



6



7



8



9



10



11



12



13



14



15



16



17



18



19



20



21



22




23



24



25





















SMITHSONIAN INSTITUTION LIBRARIES



3 9088 00560 4400