


LIBRARY OF
THE NEW YORK BOTANICAL GARDEN


Special Book Fund


1906


September 1899

R. W. Gibson. Inv.









Grundlegung

der

Pflanzen-Teratologie.

Von

Dr. Albert Wigand.

M a r b u r g.

Elwert'sche Universitäts-Buchhandlung.

1850.

ms
...hler.
... ..

Grundlegung
der
Pflanzen-Teratologie,
oder
G e s i c h t s p u n c t e
für die
wissenschaftliche Betrachtung
der
**Bildungsabweichungen im
Pflanzenreiche.**

Nebst einem Excurs
über die morphologische Bedeutung des Pistills der
Leguminosen, Liliaceen, Primulaceen und über den
Begriff des Blattes.

Von

Dr. Albert Wigand,
Privatdocent an der Universität Marburg.

LIBRARY
NEW YORK
BOTANICAL
GARDEN.

Marburg.
Elwert'sche Universitäts-Buchhandlung.
1850.

Q R 00 4
. W 54

1870-1871

...

...

...

...

...

...

I n h a l t.

	Seite
Einleitung	1
Erstes Capitel.	
Ueber das Verhältniss der Bildungsabweichungen zu der Gesetzmässigkeit in der Natur und die Bedeutung derselben für morphologische Fragen im Allgemeinen	4
Zweites Capitel.	
Ueber das Verhältniss der Bildungsabweichungen zu bestimmten morphologischen Gesetzen. — Beurtheilung und Classification	14
A. Gesetz der Vertheilung sämmtlicher Blüthentheile an die zwei Hauptssysteme der Pflanzengestalt. — Morphologische Deutung der einzelnen Organe	
Blüthendecke	19
Staubfaden	26
Nebenblumen	26
Pistill	27
Placenta	34
Saamenknospe.	36
Appendiculare Organe	40
B. Die Gesetzmässigkeit innerhalb der Metamorphose selbst	
I. Stufenartiges Fortschreiten der Metamorphose	48
II. Anzahl der Metamorphosenstufen	50

JAN 15 1906
 906151 NYG

	Seite
III. Anzahl der Organe für die einzelnen Metamorphosenstufen	52
IV. Stellungsverhältnisse der Blüthentheile, Zahlen- gesetz, Regelmässigkeit und Verwachsung in- nerhalb der Wirtel	54
V. Das stufenartige Fortschreiten der Metamor- phose im Verhältniss zu der Stellungsweise der Organe	62
VI. Reihenfolge der Metamorphosenstufen	64
VII. Ueber das Gesetz der Einheit unter den Metamorphosenstufen	68
VIII. Ueber die nähere Beziehung je zweier Meta- morphosenstufen	81
C. Die Metamorphose des Axensystems	84
a. Entwicklung der Stengelglieder	85
b. Fortbildung der Hauptaxe	86
c. Entwicklung der Seitenaxen	91
d. Entwicklung der Adventivknospen	94
D. Die Metamorphose im Blüthenstand	95
E. Die Metamorphose bei den niederen Ge- wächsen	98

Drittes Capitel.

Das Maass der Gesetzmässigkeit der Metamorphose nachweisbar an den Bildungsabweichungen	100
--	-----

A n h a n g .

I. Ueber die morphologische Bedeutung des Pistills bei den Leguminosen, Liliaceen und Primulaceen	114
II. Ueber den Begriff des Blattes	127

Qui enim vias naturae noverit, is deviationes facilius observabit; at rursus, qui deviationes noverit, is accuratius vias describit.

Baco, Nov. org. Lib. II. n. 29.

Den Bildungsabweichungen der Gewächse hat man sich von jeher mit einem allgemeinen und lebhaften aber zugleich sehr verschiedenartigen Interesse zugewandt. Anders scheinen diese Bildungen im Auge des Blumisten und des Landwirths, anders in dem des Systematikers, wiederum anders in dem des Morphologen. Wenn für sie unsere Ziergärten recht eigentlich Pflegestätten sind, wenn es die Lust ihres Pflegers ist, die Natur zu drängen und zu schrauben, um ihr zum Kitzel des Auges und des Geruchs mehr abzugewinnen, als sie freiwillig gibt, während die Einfalt der ungekünstelten Blume verachtet wird, — so stehen in den Augen eines Menschen, der mit unverdorbenem Geschmack noch seine Freude an den ursprünglichen, freiwilligen, einfach schönen Bildungen der Natur bewahrt hat, jene Künste des Blumisten, so weit es auf Naturgenuss ankommt, nicht höher als die des Landwirths, der sich darin gefällt, möglichst fleischige Kohlköpfe für die Küche zu erzielen. Anders denkt der Systematiker; er hasst die misgebildete Blume, wäre sie auch noch so schön, weil

sie ihn (wie *Wildenow* sagt) — bei Bestimmung der Gattung im Stiche lässt. — Dagegen gibt es Andere, welche, indem sie den Monstrositäten eifrig nachjagen, zwar durch keine materiellen Rücksichten bestimmt werden, vielmehr, als wären sie an den normalen Formen halb gesättigt, eben nur ihr Vergnügen daran haben, zu sehen, „wie doch die Natur spiele“; aber diese Art der Betrachtung ist selbst ein müßiges Spiel, wenigstens kommt dabei der Grund, warum dieses Spielen der Natur wirklich von Interesse ist, kaum zum Bewusstsein; es dünkt mich, dass diese Ansicht grösstentheils der grossen Aufmerksamkeit, die man heutigen Tags den Misbildungen schenkt, zu Grunde liege, dass selbst die vielen Sammlungen von Beschreibungen derselben jene unbewusste Curiositätenliehaberei im Hintergrund haben. — Daneben kann aber auch eine würdigere Ansicht nicht verkannt werden, die auf wissenschaftlichem Gebiet sich in unserer Zeit immer mehr Geltung zu verschaffen im Begriff ist, und die in jenen Bildungen Wegweiser sieht, um die Gestaltungsgesetze zu erkennen, indem durch sie die Hüllen, mit welchen bei den normalen Erscheinungen so häufig das ursprüngliche Wesen verdeckt ist, zu heben im Stande seien. Es scheint jedoch, als ob diese Ansicht unserer grössten Botaniker, eben weil man sich nicht genügende Rechenschaft darüber gegeben hat, was man im Allgemeinen von Misbildungen zur Erforschung morphologischer Gesetze, namentlich gegenüber andern Methoden, erwarten dürfe, fast durchgängig eine einseitige Ueberschätzung jener Bildungen zur Folge gehabt hat, während andere Seiten mehr oder weniger unbeachtet geblieben sind. Es möchte unter solchen Umständen nicht überflüssig sein, jene Frage einmal nach möglichst vielen Seiten in Betracht zu ziehen; indem ich diess auf den folgenden Blättern versuchen will, lasse ich natürlich alle anderen Interessen, welche sich auf die Misbildungen um ihrer selbst willen beziehen, bei Seite liegen, und gehe aus von der

auf wissenschaftlichen Gebiet allein berechtigten Würdigung derselben in ihrem Verhältniss zu den Gesetzen des normalen Pflanzenlebens. Die Frage ist die: was ist Misbildung? was lässt sich im Allgemeinen von ihrer Betrachtung für die Erkenntniss des Pflanzenlebens erwarten? was können wir im Besonderen wirklich daraus lernen und was nicht lernen? Es handelt sich darum, im Gebiet der Misbildungen die für die Morphologie fruchtbaren Punkte aufzusuchen. Eine vollständige Ausführung hiervon und eine Zusammenstellung der beobachteten Fälle in diesem Sinne würde den Namen einer wissenschaftlichen Disciplin verdienen, während derselbe den bisherigen Büchern über diesen Gegenstand, weil sie die Misbildungen meist nur an und für sich betrachtet nach künstlichen Gesichtspunkten zusammentragen, nicht zukommen kann, auch dann nicht, wenn wie in *M. Tandon's* Pflanzenteratologie die vortrefflichsten allgemeinen morphologischen Grundsätze an die Spitze eines jener Principien selbst fast gänzlich entbehrenden Curiositätenverzeichnisses gestellt sind. Am bestimmtesten hat *Bischoff*, auch bei der Behandlung der Beispiele selbst, morphologische Ansichten festgehalten; Aehnliches habe ich bei *Hamburger* an einem andern Orte anerkannt. Durchgreifender, hoffe ich, ist die folgende Darstellung, worin ich mich indess darauf beschränken muss, nur Gesichtspuncte namhaft zu machen, nach welchen mir die Misbildungen von der Ansicht der normalen Bildungen aus beobachtet, gewürdigt und wissenschaftlich behandelt werden zu müssen scheinen. Eine Aufzählung der einzelnen Fälle selbst liegt ausser meinem Zweck, und ich brauche in dieser Beziehung nur auf die reichen, wenn auch für die letzte Zeit nicht mehr vollständigen Sammlungen von *Jäger*, *Decandolle*, *Engelmann*, *Moquin-Tandon* u. A. zu verweisen; nur einzelne Puncte werde ich etwas ausführen und dabei entscheidende und sonst bemerkenswerthe Fälle hervorheben. — Die vorstehende Abhandlung steht in Beziehung zu

einer früher von mir erschienenen Schrift *), indem einige hier auszuführende Punkte dort bereits angedeutet sind, bei andern von hier auf die dortige Ausführung zu verweisen ist.

Erstes Capitel.

Ueber das Verhältniss der Bildungsabweichungen zu der Gesetzmässigkeit in der Natur und die Bedeutung derselben für morphologische Fragen im Allgemeinen.

Naturgesetz ist die unabänderliche Nothwendigkeit, mit welcher unter bestimmten Bedingungen die Naturkräfte sich in bestimmter Form äussern. Je einfacher diese Bedingungen sind, d. h. eine je geringere Zahl von Kräften gleichzeitig aufeinander wirken, desto allgemeiner ist das Gesetz, während dasselbe um so specieller wird, je mehr Kräfte vorhanden sind, die einander zum Theil entgegenwirken. In der organischen Natur, insbesondere in der Gestaltenbildung herrschen so gut Naturgesetze als im kosmischen Leben, sie sind aber durch die complicierten Bedingungen selbst so compliciert, dass wir kaum von einem derselben eine theoretische Erkenntniss haben, und dieselben uns zunächst kaum mehr als blosser Regeln sind. Es giebt auch hier allgemeinere (primäre) und speciellere (secundäre) Gesetze, die nur für gewisse Gruppen von Formen, sei es innerhalb der Gesammtheit der Individuen oder an einzelnen Individuen, gelten. Die Typen der verschiedenen Gruppen sind eben die Träger, die Formen dieser speciellen Gesetze. Der individuelle Typus ist der Ausdruck

*) Kritik u. Geschichte der Lehre von der Metamorphose der Pflanze. Leipzig 1846.

eines organischen Gesetzes, nämlich das Product der in grossen Complicirtheit aber in einem bestimmten Verhältniss zu einander wirkenden Kräfte des kosmischen Lebens. Das Constantbleiben dieses Verhältnisses hat die Wiederholung derselben individuellen Form zur Folge, welche uns deshalb normal erscheint. — So lange man eine Gesetzmässigkeit in der Natur annimmt, wozu uns Alles nöthigt, so lange kann man nicht von Ausnahmen von einem Gesetz reden; dies wäre entweder logisch unrichtig, weil das Gesetz seinem Begriff nach unabänderlich ist, oder die Ausnahme wäre als Wunder zu fassen und läge dann ausser dem Bereich der Wissenschaft. Vor Allem müssen wir die Art, wie wir zur Kenntniss eines Gesetzes gelangen, festhalten, und dass dies lediglich durch vernunftmässige Erfassung empirisch wahrgenommener Thatsachen geschieht; es muss deshalb alles Gegebene, auch das, was uns nach der bisherigen Erkenntniss als Abweichung erscheint, unter das Gesetz subsumiert werden. Wenn uns Formen begegnen, welche von dem Typus als dem Ausdruck eines Gesetzes abweichen, so ist das kein Zuwiderlaufen gegen das letztere, sondern eben nur ein Beweis, dass wir diesen Typus, das Gesetz noch nicht in der gehörigen Allgemeinheit gefasst haben. Wenn man die sog. Misbildungen, d. h. solche bei einzelnen Pflanzen-Individuen beobachtete Bildungen, welche von dem bei verwandten, in allen übrigen Stücken übereinstimmenden Individuen erkannten Typus abweichen, gegenüber diesen andern Individuen betrachtet, dann lehren sie uns die weitesten Grenzen der Gestaltungsgesetze bei den Pflanzen und die Beweglichkeit der Natur innerhalb dieser Grenzen kennen, während die verwandten normalen Bildungen engere Grenzen einhalten, sie leisten uns auf diese Weise ungefähr dasselbe, was die vergleichende Betrachtung der normalen Formen leistet, zum Theil in einem höhern Grade, weil sie jene Grenzen oft noch weiter öffnen als die letztern. Damit stimmt der

von *M.-Tandon* (Pflanzenzeratologie übers. von *Schauer* p. 178) ausgesprochene Satz überein: dass die Abweichung eines Gewächses vom Typus seiner Art den habituellen Bildungszustand eines andern Gewächses darstelle. Ja es lässt sich denken, obgleich es nicht nachzuweisen ist, dass alle die verschiedenen Pflanzenformen auf dieselbe Art wie die Monstrositäten entstanden und nur beständig geworden sind. — Bestimmter stellt sich die Bedeutung und das Interesse der Misbildungen heraus, wenn man dieselben nicht mit andern verwandten Individuen und dem aus den letztern abstrahierten normalen Typus vergleicht, sondern in Beziehung zu dem Wesen, dem Bildungsgesetze d e s s e l b e n Individuums betrachtet, an welchem sie beobachtet werden, indem man annimmt, dass dieses als misgebildet wahrgenommene Individuum unter andern und zwar unter den normalen Bedingungen eine andere und zwar eine normale Entwicklung erfahren haben würde. Dann ist scheinbar ein Gesetz gestört, in der That aber nicht, sondern jenes Gesetz war an bestimmte Bedingungen gebunden, und durch Veränderung der letztern muss auch das Gesetz mithin jener individuelle Typus in einer andern Form erscheinen. Hier sind nur zwei Fälle möglich. Entweder, es fallen gewisse Bedingungen weg, und damit wird die durch dieselben bedingte Beschränkung eines allgemeinen Gesetzes aufgehoben, so dass dieses letztere wieder frei hervortritt, — oder es kommen neue Verhältnisse zu den alten hinzu und machen, dass das an dieselben gebundene Gesetz noch specieller wird, sich noch weiter von einem allgemeinem Gesetz entfernt. Ein Beispiel möge zunächst den ersten Fall verdeutlichen. Dass jeder Körper von der Erde angezogen wird, ist ein allgemeines Gesetz; zugleich aber ist die Erde von einer schweren Atmosphäre umgeben; wenn nun Körper, die leichter als Luft sind, dem Zug der Erde nicht folgen, so ist das eine compliciertere (sekundäre) Gesetzmässigkeit. Wird aber jene Beschränkung,

die schwere Luft (z. B. unter der Glocke der Luftpumpe) aufgehoben, so tritt das allgemeine Gesetz der Anziehung wieder in Kraft, der Körper fällt nieder, — eine Erscheinung, welche dem, der an jene Beschränkung gewöhnt ist und von der Aufhebung derselben nichts weiss, als ein Gesetzwidrigkeit vorkommt, was sie doch keineswegs ist. Noch leichter ist diese Täuschung in der organischen Natur, wo jene Bedingungen noch viel complicierter mithin die entsprechenden sekundären Gesetze von viel zahlreicheren Graden, beide deshalb viel schwieriger zu erkennen sind. Bei einem hierher gehörigen Beispiel aus der organischen Welt können wir deshalb nur die Gesetze aussprechen, die Bedingungen müssen einstweilen supplirt werden. Ein allgemeines Gesetz der höhern Pflanzenwelt ist, dass aus den Winkeln der Blätter Knospen entspringen; durch irgend welche Umstände beschränkt erscheint dieses Gesetz in der Blüthe, deren Blattorgane keine Axillarknospen erzeugen, als ein secundäres; fällt die beschränkende Bedingung hinweg, so tritt das Gesetz der Knospenbildung wieder frei hervor. — Oder, die Entwicklung gewisser Formen erleidet in Folge eines secundären Gesetzes gewisse Modificationen, wodurch das Product von der ursprünglichen Anlage abweicht (Stengelblatt-Staubfaden), in gewissen abnormen Fällen bleibt aber die abändernde Bedingung aus, und das Product entspricht der ursprünglichen Anlage als Ausdruck jenes allgemeinen Gesetzes.

In der Wissenschaft handelt es sich nun darum, dieses allgemeine Gesetz kennen zu lernen, und in der That ist deshalb von den abnormen Bildungen, insofern dieselben auf einer ungewöhnlichen Aufhebung gewisser sekundären Umstände beruhen, über wichtige Fragen Licht zu erwarten. Sie zeigen verwandte Formen, die durch complicierte Bedingungen ein in hohem Grade unter einander abweichendes Ansehn gewonnen haben, in ihrer ursprünglichen Uebereinstimmung und geben Veranlassung, in einer Menge

von Bildungen, die oberflächlich angeschaut durchaus verschieden sind, eine einzige Grundform wieder zu erkennen; sie lassen Theile, welche durch beschränkende Bedingungen normal in ihrer Entwicklung zurückgeblieben und deshalb in ihrer Existenz kaum zu erkennen sind, in grossen Umrissen hervortreten; sie offenbaren das nur in der Anlage existierende Verhältniss mehrerer Theile zu einander, welches im Lauf der normalen Entwicklung vielfach verschoben und abgeändert ist, in seiner ursprünglichen Reinheit; sie sind lehrreich, indem sie auf diese Weise dem blossen Auge das in grossen derben Zügen vorführen, was sonst nur die schwierige Beobachtung der Entwicklungsgeschichte nachweist, ja sie leisten zuweilen mehr als diese, indem sie durch Verwirklichung solcher Bildungen, die in der Regel *potentia* vorhanden sind (durch Beschränkung des allgemeinen Gesetzes vor dem Auftreten derselben), welche deshalb nicht durch die directe Beobachtung nachgewiesen sondern ihrer *potentia* nach nur durch Analogie aus dem allgemeinen Bau der Pflanze geschlossen werden können. Dafür gibt aber folgende Betrachtung nicht unwesentliche Einschränkungen. Kehren wir noch einmal zu dem oben angeführten physikalischen Beispiel zurück, so ist es wahr, dass unter den dortigen Annahmen der leichte Körper in Folge der frei wirkenden Erdanziehung niederfällt, desshalb ist aber noch nicht allgemein der Schluss gültig, dass die auffallende Erscheinung, wenn man irgend einen Körper, der leichter als Luft ist, niederfallen sieht, nothwendig dem Fehlen der hemmenden Atmosphäre, dem Wirken der allgemeinen Schwere zuzuschreiben, indem der Körper ja wohl auch durch einen andern Umstand ein Anstoss bekommen haben könnte. Diess war der oben angedeutete zweite Fall. Im ersten Fall sind die Bedingungen einfacher, im zweiten complicierter, im ersten ist das Gesetz allgemeiner, im zweiten specieller. Welcher von beiden Fällen wirklich stattfindet, lässt sich aus der blossen Wahrnehmung

des Niederfallens und aus der Kenntniss der gewöhnlichen Bedingungen nicht entscheiden. Dies ist wohl zu merken für die organischen Formen; denn die denselben zu Grunde liegenden Gesetze sind nicht allein ungleich complicierter als die der kosmischen Erscheinungen, sondern sie sind auch noch gar nicht einmal so bekannt, dass wir darin die verschiedenen Momente sondern könnten. Kennen wir doch weder das Bildungsgesetz des ursprünglichen Typus, noch das der Modification des letzteren, noch die Bedingung, welche die Modification hervorgerufen hat, resp. durch ihre Aufhebung jenen Typus wieder hervortreten lässt; andrerseits ist es wieder eine ganze Menge gänzlich unbekannter Einflüsse, welche die abnorme Bildung veranlasst haben könnten, so dass wir durchaus nicht mit Sicherheit die Ursache derselben in dem Freiwerden eines primären Gesetzes suchen dürfen. Könnten nicht statt des letztern Falles vielmehr im Gegentheil neue das alte Gesetz beschränkende Umstände hinzugekommen und so das secundäre Gesetz nicht dem primären sondern einem tertiären gewichen sein, indem die abnorme Form sich als Modification ähnlich zu der normalen wie diese häufig zu der ursprünglichen Anlage verhielte, und zwar so, dass beide Modificationen in einerlei Richtung erfolgend einander verstärkten anstatt sich aufzuheben? — Es ist schon hieraus klar, dass bei morphologischen Fragen die Betrachtung der Bildungsabweichungen keine absolute Entscheidung geben können. Zu dieser Einschränkung für die Anwendung der Misbildungen in der Morphologie kommt aber von anderer Seite her eine andere hinzu. Gesteht man nämlich einstweilen dieser Anwendung eine Berechtigung zu, so muss man doch nothwendig von der Beobachtung der abnormen Bildungen fordern, dass sie gründlich, der Natur angemessen sei; nun gilt aber offenbar für dieselben die gleiche Regel, wie für das Verständniss der Pflanzen-Formen überhaupt: dass nämlich (bei der grossen Mannigfaltigkeit

und Beweglichkeit der vegetabilischen Gestalten und bei den vielen Ursachen, welche dieselben undeutlich machen können) die Natur eines bestimmten Formtypus nur durch die Betrachtung seines Bildungsprocesses offenbar wird, — dass man sich überzeugen muss, ob dieses Wesen sich von Anfang an gleich geblieben, oder im Laufe der Entwicklung abgeändert ist. Diess gilt für die Natur eines einzelnen Organs wie für das Verhältniss mehrerer Organe. Will man z. B. aus der abnormer Weise vorkommenden Regelmässigkeit einer gewöhnlich unregelmässigen Blütenform auf einen ursprünglich regelmässigen Bau schliessen, so muss man doch zuerst gewiss sein, dass die Abnormität nicht selbst erst während ihrer Ausbildung regelmässig geworden, aber unregelmässig angelegt sei; man muss also auf ihre ersten Anfänge zurückgehen. Abgesehen aber davon, dass sich Misbildungen streng genommen gar nicht in ihrer Entwicklung beobachten lassen, so ist auch klar, dass man auf demselben Wege durch die Entwicklungsgeschichte der normalen Bildung zum Ziele selbst und zwar viel sicherer hätte kommen können. Denn zum Ziele selbst, zur Einsicht des allgemeinen Bildungsgesetzes führt auch die gründlichste Beobachtung der Misbildung dennoch nicht, weil nun erst noch die oben dargestellte Einschränkung sich geltend macht: dass nämlich nicht bloss innerhalb des Entwicklungsganges jener bestimmten Organe sondern, nach dem Obigen, in dem gesammten Lebensprocess der Pflanze ungewöhnliche Momente eine Abweichung hervorgerufen haben könnten, wodurch eine Abnormität selbst in der Anlage jener Organe bedingt würde. — Nähere Bestimmungen dieser allgemeinen Andeutungen werden sich unten bei der speciellen Ausführung selbst ergeben.

Die obige Betrachtung beschränkt, wie man sieht, nur die absolute Entscheidungsfähigkeit der Bildungsabweichungen in der Morphologie, keineswegs aber kann der Anwendung derselben überhaupt ihre Bedeutung abgesprochen werden.

Erste Bedingung für eine vernünftige Beurtheilung ist aber die: das Verhältniss jener Bildungen zur Gesetzmässigkeit der Natur bestimmt aufzufassen und insbesondere anzuerkennen, dass dieselben nicht Abweichungen von Naturgesetzen *), sondern nur von bestimmten Typen sind, denen aber nur relative Gesetzmässigkeit zukommt, und dass, wol ein Naturgesetz verallgemeinert und beschränkt, nie aber eigentlich gestört werden kann, jene Bildungen stets innerhalb der allgemeinen Bildungsgesetze verharren. Deshalb müssen für die vollständige Erkenntniss dieser letztern die Misbildungen, wenn einmal deren specielle Bildungsgesetze nebst ihren Bedingungen vollständig bekannt sein werden, von hoher Bedeutung sein. Für jetzt beschränkt sich diese Bedeutung noch darauf, dass in ihnen ein allgemeines Bildungsgesetz wenigstens in seiner äussern Erscheinung hervortreten kann, und dass, wenn diess auch nicht gerade nothwendig der Fall ist, dieselben, eben

*) Mit den üblichen Benennungen: *Misbildung*, *Monstrosität* u. dergl., welche ihre Entstehung lediglich einer Auffassung jener Bildungen als *Naturwidrigkeiten* verdanken, verbindet sich freilich auch noch jetzt sehr leicht eine ähnliche falsche Vorstellungweise, es wäre deshalb zu wünschen, dass nicht, wie *Linné* will (*Phil. bot.* pag. 271), die abnormen Bildungen selbst, sondern nur jene falsche Auffassungsweise und demgemäss jene unpassenden Bezeichnungen aus der Botanik entfernt und durch andere, welche nicht wie die oben genannten eine subjective Beziehung zum Betrachtenden sondern ihr Verhältniss zu den Naturgesetzen characterisieren, ersetzt werden möchten. Viel weniger ist gegen: *Bildungsabweichung*, *Abnormität* und dergl. einzuwenden.

Von einer würdigern Ansicht zeugen verschiedene Aussprüche, die man bei *Jäger* (*Misbildungen* pag. 283) und *Tandon* (*Teratologie* p. 19 ff.) findet.

weil die Formen zwar vielfach ihr äusseres Ansehn, niemals aber ihr Bildungsgesetz aufgeben können, richtig und mit der nöthigen Vorsicht beobachtet, mindestens nicht irre leiten können, ja vielmehr für die Forschung leitende Gedanken zu gewähren im Stande sind. Wir können nach dem Gesagten schon jetzt den Satz, der sich in der Ausführung unseres Gegenstandes bestimmter bewähren wird, hinstellen: dass die Bildungsabweichungen nicht sowohl die Metamorphose erklären (wie man gewöhnlich annimmt), als vielmehr von dieser selbst erst erklärt werden. Gerade weil sie uns nur die äussere Erscheinungsweise der Bildungsgesetze, nicht aber das innere Wesen selbst offenbaren, sind sie bis jetzt nicht geeignet, die Wissenschaft mit neuen Thatsachen zu bereichern, haben also, abgesehen von dem erwähnten methodologischen Interesse, eigentlich keinen objectiven Werth, wohl aber einen subjectiven, indem sie dem Einzelnen das, was er anders woher weiss oder wissen kann, in groben Zügen anschaulich machen und der Ueberzeugung näher bringen.

Das im Obigen Gesagte muss im Allgemeinen giltig sein für alle Bildungsabweichungen, welche irgend im Pflanzenreiche vorkommen können. In der folgenden Darstellung wollen wir aber das Gebiet enger begrenzen, und zwar zunächst alle krankhaften Zustände, nämlich Störungen des normalen Lebensprocesses insbesondere durch einseitige Einwirkung schädlicher Agentien auf grössere oder kleinere Regionen des Individuums, ohne dass dadurch der Gestaltungsprocess modificiert würde, ausschliessen; ebenso diejenigen Abänderungen, welche in dem gesammten Lebensprocess beruhen, deshalb alle Theile gleichmässig betreffen und den Typus der Pflanze nicht wesentlich beeinträchtigen, und durch welche, wenn sie in einzelnen Theilen vorzugsweise stattfinden, wenigstens keine bestimmten organischen Gesetze in ihren Grenzen modificiert werden, — kurz, welche sich entweder auf die

Strukturverhältnisse oder in Betreff der äussern Gestalten nur auf ein Mehr oder Weniger in der Entwicklung beziehen (z. B. Verriesung, Verkümmern, Anschwellung, Streckung, Verbänderung, Kräuselung, Fleischigwerden, Verwachsung etc.). Morphologisch und physiologisch interessant sind alle diese Bildungen einstweilen nur dadurch, dass wir lernen, wie auch diese Verhältnisse in der Pflanzenwelt möglich sind (was uns aber zugleich auch die normalen Bildungen zeigen); in höherem Grade werden sie es aber erst dann, wenn wir ihre Beziehung zur Pflanze selbst nämlich das Gesetz ihrer Bildung kennen werden. Anders ist es mit den Bildungsabweichungen, auf deren Betrachtung wir uns ausschliesslich beschränken, nämlich denjenigen, in welchen bestimmte Formgesetze, namentlich das Verhältnis der Organe zu einander, der Bauplan oder die Metamorphose der Pflanze modificiert werden. Obgleich uns auch hierbei der eigentliche Vorgang fremd ist, so sind uns wenigstens die Formen der Gesetze (die Erscheinungen in ihrer Gesetzlichkeit) bekannt, und die Betrachtung dieser Abnormitäten ist dadurch erspriesslicher, weil sie uns nach den gegebenen allgemeinen Andeutungen Aufschlüsse über die Abgrenzung, also über die formelle Wichtigkeit jener Gesetze verspricht.

In Betreff der Wahl von Gesichtspunkten für die folgende Behandlung wird es fast überflüssig sein zu bemerken, dass dieselben, sollen sie anders nicht künstlich sondern natürlich d. h. wissenschaftlich sein, nicht der Betrachtung der Misbildungen an und für sich sondern lediglich denjenigen Gesetzen der normalen Bildungen welche eben in den abnormen modificiert erscheinen, entlehnt werden müssen. Wir gehen demgemäss aus von dem Gesetz der Metamorphose und zwar der Einfachheit halber: sofern sich dasselbe in der Erscheinung der Blüthe offenbart, — zerlegen dieses Gesetz in seine einzelnen Momente und bilden nach diesen die verschiedenen Gruppen der Misbildungen. —

Zweites Capitel.

Ueber das Verhältniss der Bildungsabweichungen zu bestimmten morphologischen Gesetzen. Beurtheilung und Classification.

Wenn wir ein blühendes Pflanzenindividuum mit einem nicht blühenden vergleichen, so tritt uns eine Reihe von Unterschieden entgegen, welche wir unter folgenden Kategorien auffassen können:

- 1) Gestalt, Farbe, Structur und die dadurch bedingte physiologische Function der einzelnen Theile;
- 2) Zahlenverhältniss in der Richtung der Axe;
- 3) Zahlenverhältniss, Getrenntheit der Verwachsung und Verhältniss in Gestalt und Grösse in horizontaler Richtung;
- 4) Entwicklungszustand der Haupt- und Nebenaxen.

Die Blüthe besteht nun aus einer gewissen bei verschiedenen Pflanzen verschiedenen Anzahl neben- und übereinander stehenden Organen, welche durch das abweichende Verhalten in den genannten Beziehungen eine Reihe von in bestimmter Folge und meistens in scharfer Abgrenzung (sprungweise) auftretenden Ordnungen darstellen; diese sind im Allgemeinen: Kelch, Blumenkrone, Nebenblumenkrone, Staubfäden, Nebenstaubfäden, Pistill mit der Placenta und den Saamenknospen. Das Verhältniss dieser Ordnungen zu einander und zu der ganzen Pflanze nennen wir die Metamorphose und die einzelnen Ordnungen: die Metamorphosenstufen, wohl zu unterscheiden von den Blatt- und Axen-Organen als solchen, welche die Träger derselben sind. — Für die wissenschaftliche Betrachtung legen wir der Pflanze einen Bildungstrieb *)

*) Eine unschädliche Bezeichnung, wodurch am wenigsten etwas in die Natur hineingetragen, vielmehr das Feld für jede sich ergebende Ansicht offen gehalten wird.

unter, als vorläufigen Ausdruck für den Complex der uns noch unbekanntem Ursachen jener Erscheinungen; und indem wir in den obengenannten Verhältnissen die Formen erkennen, in welchen sich dieser Bildungstrieb in der Blüthe äussert, führen wir das Verhältniss und den Fortschritt der verschiedenen Ordnungen in aufsteigender Folge auf eine Modification (Metamorphose) des Bildungstriebes in gesetzmässig aufeinander folgenden, meistens scharf abgegrenzten Stufen (die Metamorphosenstufen) zurück.

Unter gewissen abnormen Umständen erleidet nun dieser Bildungstrieb eine Ablenkung von seiner regelmässigen Richtung, indem die genannten Aeusserungen desselben entweder nur theilweise oder in einem andern Verhältniss zu den die Blüthe bildenden Organen auftreten und sich dabei auf verschiedene Weise untereinander combinieren. Dadurch kommen denn Mittelbildungen zwischen dem scharfen Gepräge der normalen Blüthe und der nicht blühenden Pflanze zum Vorschein, welche als Störungen oder Auflösungen der Blütenbildung (ausschliesslich der sogen. Hemmungsbildungen) nach *Engelmann* „Antholysen“ heissen. Diese Mittelbildungen sind nicht etwa als Stufen einer im Lauf der Zeit stattfindenden Umwandlung der Blattknospe in eine Blüthe, der einzelnen Blätter und Zweige in Blüthen-theile anzusehen, und die Wahrnehmung, dass an derselben Stelle, wo gewöhnlich eine gewisse Form erscheint, jetzt eine andere auftritt, berechtigt uns zwar, beide Formen in eine gewisse Beziehung zu einander zu setzen, welches aber eine ganz andere ist als die zwischen zwei Altersstufen. Wir bedürfen aber zur Erklärung der Blüthe solcher Mittelstufen, weil sie als Brücke zwischen Blüten- und gewöhnlicher Zweigbildung eine Verwandtschaft zwischen beiden offenbaren.

Wir wollen nun sehen, wie sich jene Ablenkungen des Bildungstriebes im Einzelnen darstellen, — und alsdann, in welcher Beziehung dieselben zu morphologischen

Gesetzen stehen, was wir deshalb für die Morphologie aus ihnen lernen können.

Indem wir zunächst von den Antholysen handeln wollen, welche sich auf die einzelnen Organe, auf die längs der Axe aufeinanderfolgenden Metamorphosenstufen beziehen, fassen wir als erste Gruppe diejenigen Abänderungen zusammen, welche auf einem Streben einzelner oder aller jener Stufen beruhen, sich ihrer Eigenthümlichkeit zu entkleiden und mehr oder weniger den Stengelblättern anzunähern. Diese Annäherung besteht darin, dass die Blüthen-theile entweder nur die grüne Farbe und krautartige Consistenz neben ihrer bleibenden übrigen Eigenthümlichkeit annehmen (Vergrünung), oder, wie gewöhnlich, zugleich eine den Stengelblättern und Zweigen nahe kommende Gestalt darbieten (Verlaubung). Würden hierbei zu gleicher Zeit die der Blüthe eigenen Stellungsverhältnisse und das Verhalten der Hauptaxe aufgehoben, so wäre kein Grund, das Gebilde für etwas von einer gewöhnlichen Blattknospe oder einem beblätterten Zweig verschiedenes anzusehen. Beispiele finden sich zahlreich sowohl für Vergrünung als Verlaubung der ganzen Blüthe als auch einzelner Kreise, Deckblätter, Kelch, Corolle, Staubfäden, Pistill, Placenta, Saamenknospe. Es scheint sich die Regel zu ergeben, dass dieser Umwandlungsprocess von den untern Ordnungen beginnt, oder richtiger im Sinne der Metamorphose ausgedrückt, dass die unteren Stufen leichter von der letztern unberührt bleiben, übersprungen werden. Wie die untern Kreise, so verhalten sich aber auch die Carpelle, und es tritt hier demnach ein Zurücksinken der Metamorphose ein. — Solche Fälle, wo die Blüthen-theile ihre in Folge der Metamorphose eigenthümliche Form ablegend den Bildungen der vegetativen Periode ähnlicher werden, können für die morphologische Bedeutung derselben Fingerzeige geben, jedoch eben nur Fingerzeige, keineswegs aber Gewissheit, weil die Form der Organe nicht

das Wesen derselben einschliesst, — weil im Allgemeinen jeder Pflanzentheil, sei dessen Natur welche sie wolle, jede denkbare Form darbieten kann, — weil wir aus der Wahrnehmung, dass das Wesen der Organe in den meisten Fällen von einem gewissen äussern Formgepräge begleitet ist, nicht schliessen dürfen, dass wo ein Pflanzentheil diese äusserere Form zeigt, damit zugleich die wahre Bedeutung desselben offenbart sei. Die specielle Anwendung weiter unten im Einzelnen. —

In anderen Fällen bemächtigt sich die Metamorphose zwar der ganzen Blüthe in allen jenen Beziehungen: Gestalt, Farbe, Stellung, aber der gesetzmässige Fortschritt zwischen den verschiedenen Stufen ist zerstört. Statt einer einzigen Ordnung (sie bestehe aus einem oder mehreren Wirteln) werden mehrere von einer und derselben Metamorphosenstufe ergriffen, und zwar am häufigsten in der Weise, dass eine niedere Metamorphosenstufe eine oder mehrere höhere Ordnungen in Besitz nimmt, so dass dadurch ein Herabsinken (eigentlich nur ein Zurückbleiben) des Bildungstriebes sichtbar wird *), und häufig dadurch die höheren Metamorphosen-Stufen gar nicht zur Verwirklichung kommen; dies ist die sogenannte rückschreitende Metamorphose“ (wozu im weitern Sinne auch die Vergrünung gehört). Umgekehrt kann eine im gewöhnlichen Verlaufe erst später auftretende Stufe z. B. die Antherenbildung, schon bei einer niedern Ordnung, z. B. bei den Blumenblättern, beginnen, wodurch sich eine abnorme Beschleunigung des Bildungstriebes kund gibt. Hierdurch werden also die niedern Stufen übersprungen.

*Die verschiedenen Metamorphosen-Stufen treten in diesen Fällen entweder rein auf, nehmen von gewissen Or-

*) wenn sich z. B. die Corollenbildung ausser den in der Regel dazu bestimmten Wirteln auch über die gewöhnlich als Staubfäden erscheinenden Organe erstreckt.

ganen vollkommen Besitz, oder zwei derselben theilen sich in ein Organ in verschiedenen Verhältnissen, so dass Mittelbildungen, wie jene zwischen Blumenblatt und Staubfaden schwankenden Gebilde, zu Stande kommen. — Welchen Sinn der Ausdruck *V e r w a n d l u n g* für die Aufeinanderfolge zweier Stufen bei dem *r e g e l m ä s s i g e n* Metamorphosengang haben kann, habe ich früher (a. a. O. pag. 4. 115.) besprochen. Mit grösserem Rechte glaubt man denselben bei den erwähnten Abweichungen anzuwenden, wenn an derselben Stelle, welcher in der Regel die eine Bildung eigen ist, ausnahmsweise eine andere erscheint, und das Vorkommen von solchen Mittelstufen scheint diese Ansicht noch mehr zu bekräftigen; die Berechtigung des Ausdrucks *V e r w a n d l u n g* verschwindet aber, sobald man sich bewusst wird, dass hier von keinen zeitlichen Entwicklungsstufen die Rede sein kann. Es ist nicht anders, als wenn wir darin, dass uns ein gewisser Gegenstand, der in der Regel weiss ist, einmal mit einem schwarzen Gewand begegnet, und zumal wenn noch andere Exemplare die verschiedenen Nüancen von Grau tragen, eine *V e r w a n d l u n g* von Weiss in Schwarz erkennen, — oder als wenn wir Kupfer und Silber wegen einer dazwischen liegenden Reihe von Legierungen als in einander *v e r w a n d e l t* betrachten wollten.

Aus den zahlreichen hierher gehörigen Fällen ergibt sich im Allgemeinen, dass jede Ordnung von Blüthentheilen die Beschaffenheit (die Metamorphosen-Stufe) der zunächst angrenzenden oder auch einer entfernteren annehmen kann. Die nähere Bestimmung dieser Regel siehe unten. Auch auf die übrigen Erscheinungen, in welcher sich die *A u f l ö s u n g* der normalen Blüthe äussert, insbesondere auch die Abänderungen, welche das Axensystem dabei erleidet, verweise ich auf das Folgende.

Wir wollen nun alle diese Erscheinungen unter einigen bestimmten Gesichtspunkten betrachten und daraus den-

selben die möglichen Belehrungen für die Morphologie abzugewinnen suchen.

A. Gesetz der Vertheilung sämtlicher Blüthentheile an die zwei Hauptssysteme der Pflanzengestalt. — Morphologische Deutung der einzelnen Organe.

Wenn man erkannt hat, dass die Gliederung der Pflanzengestalt einerseits in einer Wiederholung ihrer selbst in Knospen und Zweigen besteht, dass aber der einfachen Pflanze ein sehr bestimmter einfacher Typus in der Verbindung der beiden Grundorgane zu Grunde liegt, dass die bildende Kraft an der Pflanze sich in zwei verschiedenen Richtungen äussert, dann drängt sich die Frage auf, ob sich nicht auch die Blüthe diesem einfachen Typus unterordne, ob sich nicht an den verschiedenen Gliedern derselben dasselbe Gesetz der Einheit erkennen lasse. Da sich aber sofort ein Gegensatz zwischen einer centralen Axe, als der unmittelbaren Fortsetzung des Stengels, und appendicularen Organen ergibt, so handelt es sich gerade um die letzteren: ob unter denselben neue eigenthümliche Gesetze auftreten, oder wenn nicht: welchen der beiden Arten von Seitenorganen, Zweig oder Blatt, sich dieselben unterordnen. Wenn man für diese Untersuchung die Störungen der Blüthen benutzen will, so ist nach dem Obigen klar, dass in der Antholyse nicht etwa eine Verwandlung von Blüthentheilen ineinander vorkommt, von der Art, dass sich daraus unmittelbar die Identität untereinander resp. mit anderen Organen der Pflanze ergäbe.

Dagegen führt uns zu der Erkenntniss der letztern die rückschreitende Metamorphose, wenn wir die Voraussetzung obenan stellen: dass die Metamorphose aufs innigste mit der morphologischen Natur in Verbindung stehe, — dass eine gewisse durch ein bestimmtes Verhältniss jener Aeusserungen des Bildungstriebes nach Farbe, Structur,

Form etc. bedingte Metamorphosenstufe sich nothwendig nur an einem Organ von gewisser morphologischer Bedeutung offenbaren könne. Alsdann muss der Staubfaden, weil er in gewissen Fällen durch die vorhergehende Stufe, die Corollenbildung, vertreten wird, nothwendig dieselbe Bedeutung wie das Blumenblatt haben; und da durch die vor- und rückschreitende Metamorphose dieser Schluss von einer Stufe auf die andere auf- und abwärts fortgesetzt werden kann, so würde uns auf diesem Wege durch die Misbildungen ein Mittel geboten, die Identität der Blüthentheile untereinander und mit den Stengelblättern zu erkennen. Dabei dürfen wir aber nicht übersehen, dass eben nur die Identität der Seitenorgane schlechthin, nicht aber die morphologische Natur derselben, das Wesen selbst an den Tag kommt, sondern erst auf einem weitläufigen Umweg erschlossen wird, während dieselbe bei der Beobachtung der Entwicklungsgeschichte für jeden beliebigen Pflanztheil unmittelbar kund wird. Immerhin kommt aber jener Anwendung der Misbildungen eine grosse Nützlichkeit zu. Vorher aber ist noch die erwähnte dabei zu Grunde gelegte Voraussetzung einer Prüfung zu unterwerfen. Die Glieder jeder der beiden Reihen, Blatt und Stengel, haben gleiche Anfänge und Bildungsweise; alle blattartigen Blüthentheile erscheinen Anfangs gleich und folgen einem Gesetz der Entwicklung; während der letztern erleiden sie aber in ihrer äussern Beschaffenheit verschiedene Modificationen. Wenn man die gleiche Entstehungs- und Entwicklungsweise als das Allen Gemeinsame und gleichsam Ursprüngliche ansieht, so kann man für die verschiedenen Metamorphosenstufen gleichsam ein Hinzutreten von verschiedenen Factors zu dem ursprünglichen Typus annehmen. Im Allgemeinen entsprechen zwar für den regelmässigen Gang bestimmten Ordnungen (von Organen) auch bestimmte Modificationen (Metamorphosen), jedoch ist von vornherein gar nicht einzusehen, dass dieser Connex z. B. der Corol-

lenbildung mit dem zweiten Blattwirtel durchaus gesetzmässig ist, und dass nicht unter Umständen jede Metamorphosenstufe jeden beliebigen Pflanzentheil ergreifen könnte. Hierin werden wir aber durch die Betrachtung der Antholysen bestärkt. Schon der Umstand, dass zwei Stufen auf einem Organ gemischt vorkommen, spricht gegen ein Zusammenfallen des morphologisch bestimmten Organs mit einer gewissen Metamorphosenform. Insbesondere tritt dies hervor bei den höchsten Stufen, der Pollen- und Saamenknospenbildung, wo durch Form und Structur zugleich eine gewisse Function bedingt wird. Pollenbildung ist zwar in der Regel an die Staubfäden geknüpft, kann aber auch jedes andere Blattorgan ganz oder theilweise ergreifen, ohne dass dabei eine gänzliche Umbildung der Form zu einer vierfächerigen Anthere stattfindet. Diess zeigt schon der normale Bau mancher Pflanzen, z. B. *Canna*, mehr noch die rückschreitende Metamorphose, wenn einzelne Pollen erzeugende Stellen unregelmässig an beliebigen Punkten der Blumenblätter, Carpelle etc. vorkommen. *)

*) Bei den *Primulaceen* scheint mir nach meiner Beobachtung der Blütenentwicklung von *Primula chinensis* das normale Verhältniss so zu sein, dass gar kein Staubfadenkreiss als eigener Blattkreiss vorhanden ist, sondern die vollkommenen Antheren als blosse Anhängsel auf der innern Fläche der Corolle aufsitzen, womit denn auch das so auffallende Opponirtsein der Staubfäden und Corollenzipfel seine Erklärung findet. Ich kann mit *Duchartres* Beobachtungen (die ich übrigens nur aus den Berichten in der bot. Zeit. 1844, p. 732 und *Link's* Jahresbericht f. 1844—45 kenne), namentlich mit seiner Deutung des Gesehenen nicht ganz übereinstimmen. Innerhalb des Kelchs, alternierend mit dessen Zipfeln erheben sich im Kreis 5 rundliche Warzen, welche jedoch gegeneinander und nach innen nicht scharf abgegrenzt mehr eine 5lappige ausgeschweifte Scheibe bilden, die sich nach der Mitte zu flach vertieft. Später erscheinen auf den Lappen 5 convexere Erhabenheiten, so dass jede der letzern nach aussen einen, wie mir scheint, von

Dass die Function der Saamenknospe von irgend einer Stelle der Axe übernommen werden kann, ohne dass es zur Bildung eines eigenen Organs kommt, lehren die *Loranthaceen* mit den Embryosäcken in dem unveränderten Stengelende; auch zeigt die Vergleichung der normalen Bildungen, dass Saamenknospenbildung sowohl an der Hauptaxe als an Nebenaxen stattfindet; und aus den Missbildungen lernen wir, dass sich diess nicht bloss auf die Axillarzweige der Carpelle beschränkt, sondern Placentenbildung auch an Staubfäden, Blumenblättern, Deckblättern möglich ist. Bei all dieser Freiheit wird aber eine Schranke eingehalten. Pollen und Saamenknospenbildung sind nämlich für die Phanerogamen an die beiden morphologischen Or-

jener Scheibe gebildeten Rand hat. Dieser Rand entwickelt sich später zur einblättrigen 5 theiligen Corolle, die fünf Convexitäten zu Antheren, welche jener stark voraneilen.

Duchartre hält nun schon die ersten Erhebungen für die zukünftigen Staubfäden und lässt den Corollenrand erst später entstehen. Mit meiner Deutung stimmt ausser der freilich ziemlich subtilen Beobachtung, dass der flache Rand eher da war als die innern Warzen entstanden, noch die Ansicht eines vertikalen Durchschnitts, wonach mir die junge Corolle nicht sowohl genau die Basis der Antheren zu umgeben schien, (wie D. will), und auch die letztern nicht ganz an der Basis auf der innern Seite der Corolle, als vielmehr etwas oberhalb derselben als Anhängsel (nicht als selbstständige Blattorgane) zu entspringen schienen, woraus, wollte ich auch einräumen, dass die Antheren früher entstanden sind, hervorgeht, dass jedenfalls dann die Corolle, weil sie aus der Substanz der Staubfäden entspringt, bloss als Ausbreitung der letztern anzusehen wäre. Es kommt noch hinzu, dass *Duchartre's* Annahme einer spätern Entstehung der Corolle unterhalb der Staubfäden, falls er die erstere als Blattorgane betrachtet, einem der allgemeinsten Gesetze der Pflanzenwelt widerspricht. — Ich muss vielmehr einstweilen meine Ansicht behaupten, dass hier die beiden Metamorphosenstufen, Staubfaden und Corolle durch einen einzigen Blattwirtel vertreten werden, was ja auch an sich nichts Ungereimtes in sich schliesst.

gane, Blatt und Axe, streng vertheilt. Dass aber auch diess nur ein secundäres, daher keineswegs unabänderliches Gesetz ist, worauf schon die niedern Gruppen: *Rhizokarpeen*, *Moose*, *Lebermoose* hindeuten, scheint sogar bei den höhern Gewächsen durch gewisse Bildungsabweichungen angezeigt zu werden, wenn die *placentae* von *Hyacinthus orientalis* in Staubfäden verwandelt waren *), — wenn Pollen auf der innern Wand des (wie unten dargethan wird) stengelartigen Ovariums von *Primula acaulis* gesehen ward **). Auch die Saamenknospenbildung scheint in einzelnen Fällen das Stengelsystem verlassend auf Blättern vorzukommen; wenigstens ist in gewissen Bildungsabweichungen, wo Saamenknospen an Staubfäden, Blütendecken und selbst Deckblättern entspringen, die Annahme eine Placenta künstlich und nicht durchaus nothwendig, zumal da aus dem Verhalten von *Bryophyllum calycinum* hervorgeht, dass unter gewissen Umständen Knospen unmittelbar aus dem Blattrand hervorgehen können. — Dasselbe gilt für das Verhältniss der übrigen Metamorphosenstufen zu gewissen Ordnungen der Blüthentheile.

Es scheint mir durch diese Betrachtung der Bildungsabweichungen die Ansicht begründet zu sein, dass die Metamorphosenstufen im Allgemeinen unabhängig sind von der morphologischen Bedeutung der Organe, mit denen sie in der Regel verbunden sind; dass zwar die Metamorphose der Phanerogamen als ein secundäres Gesetz die erstern sowohl an bestimmte morphologische Systeme als auch an

*) *Agardh Væxternes Organografi* p. 379. Note (nach *Tandon*).

***) *C. Schimper* in *Flora* 1829, p. 424. — Noch schlagender würde der weiter unten zu erwähnende Fall, wo der Pollen über den Blütenstiel und die Saamenkapseln zerstreut war, sein, wenn die Pollennatur des beobachteten Staubes ausser Zweifel gesetzt wäre.

bestimmte Ordnungen der Blüthentheile bindet, indem sogar die bildende Thätigkeit diesen physiologischen Bestimmungen durch gewisse Formen z. B. die Anthere entgegenkommt, — dass aber dieses Band bei einer Störung des Blütenbaues wieder lose werden kann. Die Metamorphosen-Stufen gleichen verschiedenen Gewändern, mit welchen sich zwar nach einer allgemeinen Regel ganz bestimmte Theile umkleiden, welche aber von diesen Theilen getrennt gedacht und durch Störung der allgemeinen Ordnung wirklich vertauscht werden können. Besonders kann diese Betrachtung als Regulativ für die Benutzung von Uebergangsbildungen erfolgreich sein. Denn wenn zwei verschiedene Formen in der Weise durch eine Reihe von Uebergängen vermittelt werden, dass in der letztern nirgends eine Stufe erscheint, in welcher ein wesentliches Stück der einen Form verschwindet oder ein wesentliches Stück der andern Form plötzlich auftritt, kurz wenn eine wahrhafte Vermittelung stattfindet, so ist die Annahme einer Identität jener verschiedenen Formen, eine Unterordnung derselben unter einen gemeinschaftlichen Begriff nach den Grundsätzen der Naturforschung vollkommen gerechtfertigt und damit ein Mittel geboten, aus der bekannten Natur eines gewissen Organs auf die Bedeutung eines andern unbekanntes, aber auf die genannte Weise mit jenem vermittelten Organs zu schliessen. Hauptbedingung für diesen Schluss ist aber, dass sich hier zwei wirklich morphologisch bestimmte oder bestimmbare Organe gegenüberstehen; und weil nach dem Obigen weder der Staubfaden als solcher ein morphologisch durchaus bestimmtes Organ, noch auch blosse Pollenbildung ein allgemeines sicheres Merkmal einer bestimmten morphologischen Bedeutung ist, so würde z. B. eine Verknüpfung eines fraglichen Organs mit einem Staubfaden durch Uebergänge keineswegs die obige Bedingung erfüllen und den darauf gegründeten Schluss rechtfertigen; und so in anderen Fällen. — Es ist demnach die oben für die

Anwendung der rückschreitenden Metamorphose zur Deutung der Organe gemachte Voraussetzung nicht so allgemein richtig, dass darauf mit Sicherheit ein Schluss auf die Identität der Blüthentheile gegründet werden könnte.

Der Schluss könnte aber auch so gefasst werden, dass der Obersatz nicht von dem Verhältniss der physiologischen zur morphologischen Bedeutung, sondern von der relativen Stellung hergenommen würde, was etwa in dieser Weise auszusprechen wäre: Einer bestimmten Stelle kann nur ein Pflanzentheil von einer bestimmten Bedeutung entsprechen; wird an jener ein Organ durch eine andere Form vertreten, so muss letztere mit ersterer gleiche Bedeutung haben; finden sich da, wo gewöhnlich Staubfäden stehen, Blumenblätter, so müssen jene so gut Blattbedeutung haben als diese. — Müssen sich denn aber, wende ich ein, hier Staubfaden und Blumenblatt wirklich vertreten haben? Blatt und Zweig haben bei ihrem regelmässigen Auftreten gleiche Stellung, könnte nicht der Staubfaden Zweignatur haben und jene Vertretung durch das Blumenblatt nur scheinbar sein, indem etwa in diesem Fall der Zweig unentwickelt geblieben und dafür das Blatt, das in der Regel an dieser Stelle abortirt sein könnte, hervorgetreten sein? — Und so in vielen andern Fällen.

Sodann gibt die Wahrnehmung, dass an derselben Stelle eine andere Form erscheint als ein anderes Mal, deshalb keine Gewisheit über die Identität beider Formen, weil an jedem Stengelgebilde ein Blatt sitzen, diess aber auf Kosten von jenem so stark entwickelt werden kann, dass für die unmittelbare Ansicht geradezu jenes durch dieses vertreten, ja in dieses verwandelt erscheinen kann, ohne dass damit ein anderes Gesetz als ein Dimensionsverhältniss modificiert worden wäre.

Also auch von dieser Seite her ergibt sich für die Entscheidung morphologischer Fragen aus der Betrachtung der fertigen Bildungsabweichungen die Nothwendigkeit einer

grossen Vorsicht; wird diese angewandt, so können jene von grossem Interesse werden, und wir wollen jetzt kurz im Einzelnen für die Deutung der Pflanzentheile aus den Abweichungen von der regelmässigen Metamorphose Belehrung suchen, wobei wir die vorangestellten Einschränkungen nicht aus dem Auge verlieren.

1) Die Verwandtschaft der Blüthendecke: Kelch, Corolla, Perigon, mit den Blättern wird sowohl durch die häufigen Verlaubungen als durch die Uebergänge dieser Theile ineinander angezeigt. Beispiele in Menge bei *Jaeger*, *Engelmann*, *Tandon* etc. Bemerkenswerth ist die Verwandlung des *pappus* bei einigen Compositeen: *Senecio vulgaris* (*Engelm.*), *Podospermum laciniatum* (*Decand.*), *Tragopogon pratensis* (*Kirschleger*) in fünf gewöhnliche Blätter.

2) Staubfäden. Ausser der Verlaubung kommt insbesondere eine häufige Vertretung durch die Blumenblätter vor, und diess nebst der Verbreitung der Pollen- und Antherenbildung auch auf andern Blattorganen beweist, so sicher diess nach dem Obigen möglich ist, die Blattnatur der Staubfäden.

3) Die Bedeutung der so wenig gekannten Nebenblumentheile wird uns auch durch Misbildungen nur selten angedeutet, wenn man nicht etwa gerade aus dieser negativen Erscheinung einen Schluss machen will, wie *Link* aus dem Mangel an gefüllten Blumen bei *Passiflora* der *Corona* die Blattnatur abspricht *), wofür aber der directe Beweis, wie ihn *Schleiden* **) liefert, jedenfalls vorzuziehen ist. Der von *M.-Tandon* erwähnte ***) Fall von *Passiflora holosericea*, deren Fadenkranz zum Theil in Antheren verwandelt war, kann nach dem oben Gesagten nicht

*) El. phil. bot. Ed. II. B. II. pag. 145.

**) Grundzüge d. Bot. II. Tab. III.

***) Pflanzenteratologie pag. 209.

für die Blattbedeutung dieser Fäden sprechen, ist vielmehr ein neues Beispiel für die durch die morphologische Bedeutung nicht bedingte Verbreitung der Antherenbildung. — Die Verwandlung einer Abtheilung der Scheibe bei *Paeonia Moutan* in eine Anthere und das ungewöhnliche Vorkommen einer vollkommenen Anthere an dem offenbar gleichbedeutenden Organ bei *Aquilegia* könnte für die morphologische Selbständigkeit desselben sprechen, wenn dieser Beweis nicht, wie gesagt, unzugänglich wäre, und wenn nicht für *Paeonia* durch die Gegenüberstellung der Scheibenabtheilungen gegen die Fruchtknoten und durch die Beobachtung, dass durch das Hinzukommen einer oder mehrerer Reihen von Stempeln auch die Anlage ähnlicher Scheiben im Umfange jeder neu hinzugekommenen Reihe wiederholt wird, das Gegentheil wahrscheinlicher würde *). — Die Nectarien von *Sempervivum tectorum* sollen in die Analoga von Staubfaden und Carpell verwandelt werden **), was aber ebenfalls nicht absolut über die Blattnatur der erstern entscheidet.

4) Dass das Pistill aus einem oder mehrern Blattorganen gebildet sei, wird durch Misbildungen auf verschiedene Weise angedeutet, sowohl durch Auflösung desselben in blattförmige Gebilde, als dadurch dass die übrigen Métamorphosenstufen (deren engere Beziehung zum Blattsystem ausgemacht ist) ganz oder theilweise an dessen Stelle treten, so der Kelch, Blumenblatt, Staubfaden, — endlich dadurch, dass die das Carpell characterisirende Saamenknospenbildung sich an allen übrigen blattartigen Blüthentheilen, vom Deckblatt bis zum Staubfaden, findet. Diess gilt für eine grosse Reihe von Familien, und wenn auch darin aus allgemeinen Gründen noch keine Gewiss-

*) *R. Brown*, Verm. Schr. II. pag. 599.

***) (*Müller* in d. Abh. der Gesellschaft für Industrie und Naturkunde Schlesiens I. 1. Stück.)

heit gegeben ist, so stimmt doch für die meisten Fälle die Entwicklungsgeschichte, sofern dieselbe beobachtet ist, damit überein, und der Ursprung des Pistills aus Blättern gilt uns für diese Fälle als ausgemacht. Dagegen treffen wir bei andern Familien auf Widerspruch der Antholysen mit der Entwicklungsgeschichte. Die letztere weist nämlich nach, dass das Pistill der *Leguminosen*, *Liliaceen* und *Primulaceen* ein Stengelgebilde ist. Möge diess wenigstens einstweilen als ausgemachte Sache gelten, indem ich in Betreff der nähern Begründung namentlich gegenüber den dieser Nachweisung entgegengesetzten Ansichten auf eine besondere Darstellung am Ende dieser Schrift verweise. Nun hat man aber unter den *Primulaceen* Bildungsabweichungen von *Primula acaulis*, *Anagallis phoenicea*, *Lysimachia Ephemerum*, welche durch Auflösung des Pistills zum Theil in fünf regelmässige Blätter (?) eine ganz andere Ansicht für diese Familie zu begründen scheinen. Dieser Widerspruch fällt aber weg, wenn man beobachtet, dass das Pistill bei *Primula* ganz unzweifelhaft als ein einfaches Gebilde entsteht, dass also, wäre es dennoch nicht ein Axen-, sondern ein Blattoorgan, und sollte in den Misbildungen wirklich die wahre Natur desselben an den Tag treten, jedenfalls nur ein einfaches Blatt, nicht aber fünf zum Vorschein kommen können, dass mithin diese beobachtete Auflösung in fünf Theile anders gedeutet werden muss. — Gegenüber *Schleidens* Ansicht von den beiden andern Familien wird ein Fall von *Lathyrus latifolius* mit einem flach ausgebreitetem Pistill erwähnt, bei *Trifolium repens* hatte dasselbe sogar die Form eines dreizähligen Stengelblattes; auch Misbildungen von *Tulipa*, *Fritillaria imperialis*, *Lilium candidum*, *L. Pomponium* zeigten die Pistille in Blätter aufgelöst. — Welche der beiden hier in Streit kommenden Methoden den Vorrang behalten soll, ist keinem Zweifel unterworfen. Die Entwicklungsgeschichte enthält die höchste Entscheidungsnorm und zwar dergestalt, dass

dadurch nicht nur die genannten fraglichen Fälle ins Reine gebracht werden, sondern dass von hier aus auch gegen jede Belehrung durch Misbildungen in andern Fällen ein gerechtes Misstrauen erweckt wird. Die Einschränkung, welche wir oben für die Anwendungen der Blütenantholysen *a priori* gemacht haben, hat sich nun in der That selbst gerechtfertigt. Nicht aber die Misbildungen selbst, sondern nur deren Auslegung hat der Entwicklungsgeschichte d. h. der Wahrheit widersprochen; die morphologische Bedeutung des Pistills ist für die einzelnen Familien ein Gesetz, welches durch Ablenkungen nicht so leicht aufgehoben werden wird, und wäre diess, so gälte es doch nur für den speciellen Fall, ohne einen Aufschluss über das gewöhnliche Verhältniss zu geben. Jener Widerspruch ist aber nur scheinbar; denn dass ein einfaches im Lauf der Entwicklung geschlossenes Gebilde sich auch einmal ausbreiten oder in eine gewisse Zahl von Theilen auflösen kann, welche wirklich oder nur dem von Vorurtheil befangenen Auge die Form von wahren Blättern darbieten, ist aus der allgemeinen Beweglichkeit der Gestalten leicht erklärlich. Wir können demnach bei dieser Gelegenheit Vorsicht für die Beobachtung und Deutung der Misbildungen überhaupt lernen, und zwar zunächst: dass die blossе Annahme irgend einer Gestalt noch nicht über den Ursprung eines Organs entscheidet; insbesondere lernen wir hierdurch auch den Werth des Arguments schätzen, welches, wie oben erwähnt, aus der relativen Stellung eines Organs für dessen Identität mit dem vertretenen Organ genommen werden könnte; denn wenn *De Candolle* aus dem Auftreten des als solchen ausgemachten Stempel-pistills von *Tulipa gesneriana* an der Stelle des innern Staubfadenkreises auf die Blattnatur des erstern schliesst und darin eine grosse Stütze für die Metamorphose sieht*),

*) Organographie Art. 18.

anstatt einfach das Ausfallen des innern Staubfadenskreisses anzunehmen, so muss uns diess zur Warnung vor ähnlichen Irrthümern dienen. — Insbesondere ist hier das unterständige Ovarium zu betrachten, über dessen Bedeutung man ganz besonders bei den Misbildungen Aufschluss gesucht und, ausgerüstet mit dem gehörigen Vorurtheil, auch gefunden hat. Bei einer Reihe von *Umbelliferen* *), bei *Campanulaceen* **), *Compositen* ***) und *Philadelphus* †) sah man die Kelchtheile vom Fruchtknoten gelöst, aus ihren Winkeln neue Blüten sprossend, den Fruchtknoten selbst aber bei den meisten in zwei oder auch mehrern Fruchtblätter aufgelöst und die Corolle unterhalb derselben entspringend, — und so sah sich die vorgefasste Ansicht, dass Pistillbildung nur durch Blätter geschehen könne, hinreichend unterstützt. Die Entwicklungsgeschichte bestätigt nun zwar ganz bestimmt die unmittelbare Anschauung, nämlich dass das unterständige Ovarium nur eine Ausbildung des Stengels, und wirklich und ursprünglich unterständig ist, aber auch in jenen Misbildungen sieht das unbefangene Auge nicht sowohl Widerspruch hiergegen als vielmehr Bestätigung. Wenn dicht unterhalb des Ovariums bei gewissen *Umbelliferen* ein Blättchen sitzt mit einer gestielten Blüthe im Winkel, — wer könnte da eine Loslösung eines Kelchzipfels von dem (doch ganz unversehrt erscheinenden) Ovarium statt ganz einfach ein Auftreten einer *bracteola* mit Knospenbildung annehmen? — und wenn bei den genannten Familien mehrfach das unterständige Ovarium kleiner oder gar verschwunden,

*) *C. Schimper* in Flora 1829. pag. 425. Derselbe in *Geiger's Magazin für Pharm.* 1830 Jan. Tab. VI. Fig. 10—15. 21, 25. *Engelmann de antholysi prodromus*, pag. 41. Tab. V. Fig. 6. 15—17.

**) *ib.* Tab. II. Fig. 13. 15. Tab. III. Fig. 9.

***) *Kirschleger* in *L'institut* 1841. n. 415. pag. 421 bei *Tragopogon pratensis*.

†) *Kunth*, Lehrbuch der Botanik 1847. pag. 305.

zugleich aber die Styli vergrössert und in Blätter aufgelöst gesehen worden sind, so ist sicher viel einfacher die Annahme, dass das Ovarium, zumal wenn auch die Saamenknospen verkümmert sind, sich eben nur weniger ausgebildet habe (wie ja jeder Stengeltheil in seiner Ausdehnung unbestimmt ist, und so gut wie dasselbe in andern Fällen*) ungewöhnlich verlängert sein kann), und dass die Styli bei der Vergrünung etwa auf Kosten des verschwindenden Ovariums etwas zugenommen haben, als dass letzteres sich in zwei Carpellblätter getrennt haben sollte. Insbesondere erklärt sich der bei *Engelmann***) dargestellte Fall von *Athamanta Cerraria* ganz einfach so, dass die sonst zur Bildung des Ovariums dienende becherartige Stengelausbreitung sich beim Mangel an Eichen noch erweitert hat; die Styli können nun ebenso gut im Grunde der Höhle, als wie gewöhnlich oben auf der geschlossenen Höhle befestigt sein (ob in ihrem untern Theile *ovula* eingeschlossen waren, wird nicht gesagt, ist aber keineswegs undenkbar); dass die Höhlenwand, welche dadurch die beiden Styli einschliesst, nicht der losgelöste Kelch, sondern nur Stengelbildung sein kann, folgt schon aus dem Ursprung einer Blüthe am Rand derselben, und zwar im Winkel eines an diesem Rand wie gewöhnlich entspringenden Kelchblättchens. — Was den oben erwähnten Fall von *Philadelphus coronarius*, welchen ich selbst zu sehen Gelegenheit hatte, betrifft, und bei welchem nach *Kunth's* Angabe aus der Achsel des einen Kelchblatts, das sich zu dem Ende seitlich bis zu seinem Ursprung vom Fruchtknoten gelöst hat, eine zweite etwas kleinere Blüthe hervorkommt, — so erkenne ich darin ebenso wenig einen Beweis der daraus abgeleiteten Ansicht; denn möge nun die zweite Blüthe

*) *Geiger's* Magazin für Pharm. 1830. Jan. Tab. VI. Fig. 24. 45.

**) l. c. Tab. V. Fig. 17.

aus dem Innern des Ovariums herauskommen, oder wie der Verfasser gesehen haben muss, im Innern von der äussern Wand getrennt noch ein besonderes Ovarium stehen, so liesse sich dieser zweite Fall so denken, dass ein Stylus den Grund der Höhle eingenommen und die Function des Ovariums übernommen hätte, oder auf verschiedene andere Weise erklären, ohne dass dadurch die Misbildung eine Aufhebung der wesentlichen Verhältnisse, vielmehr nur ein Mehr oder Weniger derselben darstellte; jedenfalls hat dieses Beispiel keine allgemeinere Bedeutung, dem Ovarium kann dadurch die Stengelnatur nicht streitig gemacht werden, und zumal jener seitlichen Spalte kommt gar keine morphologische Bedeutung zu. — Ich will von einer abnormen *Campanula Trachelium* bei dieser Gelegenheit wenigstens das anführen, was die Bedeutung des Ovariums aufzuhellen geeignet ist, um eine ausführlichere Beschreibung der mannigfachen Antholysen an den von mir gefundenen Exemplaren im Zusammenhang an einem andern Orte zu geben. Der allgemeine Character dieser Bildungsabweichungen besteht in einer Vergrünung der Blüthen, welche gröstentheils als kleine blattreiche Knöspchen knäulartig zusammenghäuft sind. Und zwar finden sich unter den letztern sowohl, als auch zwischen ihnen und den normalen Blüthen alle möglichen Abstufungen der rückschreitenden Metamorphose. Dieselbe beginnt überall damit, dass das unterständige Ovarium sich beblättert und seine Eigenthümlichkeit aufgebend in die blosse Axe einer Blattknospe oder eines beblätterten Zweigs übergeht. Die erste Spur dieser rückschreitenden Metamorphose des Ovariums zeigt sich bereits an der übrigens noch ganz oder fast ganz normal gebildeten Blüthe in dem Auftreten eines zweiten Kelches unter dem gewöhnlichen, zumal wenn dabei zugleich eine Verschiebung der rein wirteligen Stellung stattfindet, — andererseits in einer dichten Besetzung des Blüthenstiels mit Deckblättchen, wobei häufig

bereits zugleich an dem Ovarium einzelne Blättchen zerstreut auftreten. Indem letztere Erscheinung zunimmt, verschwindet allmählich auch die eigenthümliche äussere Form des Ovariums, und dasselbe ist entweder in die verkürzte Axe einer beblätterten Knospe, oder in einen verlängerten mit kleinen, in ihren Winkeln mit Knöspchen versehenen, Blättchen dicht besetzten Zweig übergegangen, an dessen Spitze noch Spuren von Blütenbildung, nämlich eine kleine Corolle und Eichen, auftreten. Parallel mit dieser Besetzung mit Blättern verändert sich auch der innere Bau des Ovariums; zuerst hört dasselbe auf, oben durch die Verbreitung der Griffelblätter geschlossen zu sein, die Eichen liegen mehr oder weniger offen und ragen bis in die Blüthe hinauf, — sodann verschwindet die innere Höhle ganz, und bei den letzten Stufen der Vergrünung liegen nur einzelne Eichen, zuweilen mit Spuren von Griffeln vermischt, innerhalb der Knospe auf dem Axenende. — Wenn hier einerseits dem unbefangenen Betrachter durch die mannigfaltigen und ununterbrochenen Uebergänge, durch welche er an die Stelle des Ovariums allmählich eine ganz unzweideutige beblätterte Axe treten sieht, auch nicht der geringste Zweifel über die Axenbedeutung des unterständigen Fruchtknotens entstehen kann, so würde andererseits die Ansicht von einem ursprünglich oberständigen, erst durch Verwachsung mit den Blüthentheilen unterständig gewordenen, aus Carpellblättern gebildeten Ovarium vergeblich nach einer Unterstützung oder nur nach einem Anhaltepunkt bei diesen Antholysen suchen; nirgends bietet sich auch nur der Schein dar von einer Loslösung eines Kelchblattes von dem noch durch die übrigen Kelch- und Blumenblätter gebildeten Becher, nirgends findet sich etwa ein dem Kelchblatt an Länge und Gestalt ähnliches Blatt am Grunde der Verdickung; die Blättchen, womit das Ovarium der Länge nach besetzt ist, erinnern weder durch ihre Grösse, Gestalt, noch Stellungs-

verhältnisse an eine Identität mit dem Kelch. Insbesondere zeigt sich innerhalb der unzähligen Stufen der vollständigen Auflösung der ganzen Blüthe keinmal die Stufe, wo eine von Kelch, Corolle und Staubfäden befreite Fruchthöhle von einer Fortsetzung der Griffel als von Carpellien gebildet würde. — Wollte man endlich die oben erwähnten länglichen beblätterten, an der Spitze mit einer verkümmerten Blüthe gekrönten Zweige, welchen der Stellung nach an der normalen Pflanze Blüten entsprechen, im Sinn jener Ansicht zu erklären versuchen, so müsste man annehmen, dass nicht nur die Carpellblätter vor der Corolle fehlgeschlagen seien, sondern sogar, dass diess geschehen sei, während die Corolle noch mit den ersteren verwachsen ist, und man würde ausser diesem Absurdum überdiess auf die Schwierigkeit stossen, dass die Eichen noch vorhanden sind, während die Carpelle, von denen sie getragen sein sollen, verschwunden sind. —

Anstatt bei der Benutzung der Blütenantholysen zur obersten Voraussetzung zu machen, dass Pistillbildung nur durch eins der beiden morphologischen Systeme vertreten werden könne, und dieses System aus der rückschreitenden Metamorphose zu bestimmen, sollte uns vielmehr die Betrachtung der einzelnen Fälle zu der Einsicht führen, dass die Pistillbildung als unwesentliches Moment in der Blüthe weder innerhalb des Pflanzenreichs, noch selbst innerhalb der einzelnen Pflanze (wenn man bemerkt, wie auch die übrigen Blüthentheile diese Function statt des Stengelpistills übernehmen können) einem einfachen allgemeinen Gesetz unterworfen ist.

5) Was die Natur der Placenta betrifft, so scheinen auf der einen Seite gewisse abnorme Bildungen dafür zu sprechen, dass dieselbe ein Theil des Carpellblattes sei, oder dass die Saamenknospen unmittelbar aus dem Blatt entspringen. Hierher gehört das Vorkommen von Saamenknospen in ungewöhnlichen Fällen auf allen Blattorganen

der Blüthe *), häufig in einer Weise, dass wirklich ein unmittelbarer Ursprung der erstern aus diesen stattzufinden scheint **), welcher indess wegen Unzugänglichkeit der Entwicklungsgeschichte keineswegs als ausgemacht gelten darf. Wäre aber auch diess der Fall, so würde es zwar nicht allgemein morphologisch ungesetzlich, aber dennoch nicht geeignet sein, uns ein Gesetz für die Blüthe zu offenbaren. Dagegen liegen für die Bedeutung der Placenta als selbständige und zwar Axen-Bildung, abgesehen davon, was die Entwicklungsgeschichte, die Analogie mit der centralen und der Placentation an Stengelpistillen, sowie was die Natur der Saamenknospe selbst schliessen lässt, gerade unter den Misbildungen viel directere Andeutungen als die obigen vor, nämlich Beispiele, wo die Placenta hier mehr oder weniger verästelt, dort sich von dem Carpellblatt löst und als zweigartiges Gebilde im Winkel des letztern sitzt, oder gar durch Veränderung der Eichen endlich als reiner beblätterter Zweig erscheint. Für die Axennatur der Placenta spricht auch eine abnorme Bildung von *Cheiranthus Cheiri*, wo aus der Mitte der sogenannten *placenta centralis* eine vollkommene Blüthe entsprossen war ***). —

*) Beispiele s. bei *Schimper*, Flora 1829. pag. 423.

***) Hierher gehört das von *Schimper* l. c. pag. 427 erwähnte schwierig zu erklärende Auftreten einer *Placenta* mit Eichen auf der äussern Seite der bei *Papaver somniferum* innerhalb des Staubfadenkreises vorkommenden getrennten Carpelle, — ferner der von *Mohl* (Verm. Schr. pag. 34 ff. Tab. I. Fig. 12—25) dargestellte Fall, wo Saamenknospen an der Oberfläche der Anthere zerstreut, und ein anderer (l. c. Fig. 26—29), wo dieselben an Blumenblättern entspringen, — sowie die von *Ad. Brongniart* (Verh. der Par. Akad. Jan. — Juni 1844, nach der bot. Zeitg. 1844 pag. 697) beschriebene Bildung an *Delphinium elatum*, wo die geöffneten Carpellblätter unmittelbar an den Rändern verschiedene Stufen von Eibildung trugen.

***) *Schimper*, Flora 1829. pag. 437.

6) Welche Aufschlüsse geben uns endlich die Misbildungen über die Bedeutung des Eichens? inwiefern werden in denselben die für dieses Organ bestehenden Gesetze modificirt, und was ergibt sich aus diesen Modificationen? Die Entwicklungsgeschichte weist als gesetzmässig die Knospennatur desselben nach, und unzweifelhaft tritt dieselbe auch in einigen Fällen hervor, wo das Eichen in eine Blattknospe, Zweig, Blüthe oder Blütenstand verwandelt ist: bei *Polygonum Fagopyrum* *), *Scabiosa Columbaria* **), *Tragopogon pratensis* ***), *Liliaceae* †), *Primula chinensis* ††), sowie auch in der unten zu erwähnenden Misbildung von *Reseda alba*, wo die sehr verlängerten *fimiculi* der mehr oder weniger geöffneten Eichen häufig in der Mitte mit einem kleinen grünen, mit der Spitze abstehenden Blättchen versehen sind und dadurch sich und zugleich die Eichen als Stengelgebilde kund geben. — Was aber nun die zahlreichen, theils bloss beschriebenen, theils abgebildeten Beispiele betrifft, bei denen man im Gegentheil eine Verwandlung der Saamenknospe in ein Blatt deutlich zu sehen glaubte, so müssen hier folgende Fälle wohl unterschieden werden:

a) Wenn das Pistill sich in ein oder mehrere Carpellblätter auflöst, so nehmen dieselben in demselben Grade, wie zugleich Unfruchtbarkeit d. h. Mangel an Eichen, stattfindet, die reine Blattform an, z. B. mit gefiederter oder gesägter Blattscheibe; alsdann hat man — aber natürlich sehr mit Unrecht — die Fiederchen oder Zähne als Umwandlungsproducte der Eichen angesehen, blos weil ihr Auftreten das der ersten abgelöst hat. Beispiele: *Gilia*

*) *Turpin*, Atlas de Goethe. Fig. 10. 11.

***) *Cassini* opusc. phyt. II. pag. 549 (nach *Tandon*).

****) *Kirschleger*, L'institut IX. pag. 420.

†) *Engelmann* de anth. pag. 38.

††) *Tydschrift voor natuurl. Geschieden. en Physiol.* X. 355 (nach *Link*).

glomerifolia *), *Torilis Anthriscus* **), *Delphinium crassicaule* ***). Vermittlungsstufen zwischen den Fiedern etc. und wirklichen Eichen sehe ich nirgends dargestellt, ausser bei *Brongniart* an *Delphinium elatum* (cf. pag. 35), wo jedoch der *nucleus* ohne Zweifel als Knospe auf der Blattfläche betrachtet werden muss. Es ist auffallend, dass *Brongniart* an demselben Ort aus einer Blütenantholyse von *Brassica Napus*, in deren Pistill sowohl die beiden Placenten als die Hauptaxe als freie Axen entwickelt waren, während an den Rändern der Carpelle die Eichen natürlich fehlten, dafür aber die Ränder mit Fiederlappchen versehen waren, — hieraus den Ursprung der Eichen aus den Carpellblättern folgert, obgleich doch hier gerade die Axennatur der Placenta am deutlichsten hervortritt, die Fiederlappchen aber als verwandelte Eichen anzusehen gar kein Grund vorhanden ist.

b) Es ist ferner einleuchtend, dass die Saamenknospe, sobald sie bei einer die ganze Blüthe ergreifenden Missbildung ihre physiologische Bestimmung verloren hat, so gut als jeder andere Pflanzentheil jede beliebige Form annehmen kann, dass sie tutenförmig, ohrförmig oder flächenförmig wie ein Blatt ausgebreitet sein kann, ohne dass man aus allen diesen Formen ein Recht bekäme, auf ihre morphologische Bedeutung zu schliessen; am wenigsten darf man aber die Flächenform da als Beweis für die Blattnatur benutzen, wo die Fläche nicht horizontal, sondern vertikal, in einer Ebene mit der Axe, der Placenta liegt; im Gegentheil hat sich die Form hier am weitesten von der gewöhnlichen Blattform entfernt, weil zwischen beiden Formen, bei denen gerade die entgegengesetzten Dimensionen (beim Blatt die horizontale, bei den fraglichen

*) *Engelmann* de anth. Tab. II. Fig. 13.

**) ib. Tab. V. Fig. 1—6.

***) *Röper*, Enumeratio Euphorbiarum. pag 44. Anm.

Gebilden die vertikale) vorwiegen, die ganze Reihe der Körperformen liegen. Hiernach mögen folgende Beispiele beurtheilt werden: *Anagallis phoenicea* bei Engelmann de anth. pag. 39. Tab. II. Fig. 2—5; *Aquilegia vulgaris* bei Turpin, Atlas de Goethe. Fig. 19; (*Angelica sylvestris*) bei Schimper in Geiger's Magazin für Pharmacie, 1830 Jan. Tab. VI. Fig. 10 ff.

c) In gewissen Fällen kann aber Das, was man für ein verwandeltes Eichen ansieht, in der That ein Blatt und zwar ein selbständiges Blatt sein. Wenn die Placenta ein Zweig ist, und wenn im normalen Zustand die Seitenzweige derselben in Gestalt von Eichen auftreten, so können ebenso gut bei einer Auflösung des Blütenbaues statt der Zweige die Stützblätter entwickelt sein, die Placenta erscheint als ein freier beblätterter Zweig, und es ist keine Veranlassung, die Blätter desselben als Umwandlungsproducte der Eichen, die sich dazu vielmehr als Axillarknospen verhalten, anzusehen. Beispiele: *Lysimachia Ephemerum* nach Valentin in den N. Act. Ac. C. L. C. N. C. XIX. I. pag. 229. und *Primulaceen* nach Brongniart (a. a. O. pag. 699.).

d) Es würde aber auch ganz mit der Zweignatur übereinstimmen, wenn wirklich an der Stelle der Saamenknospe ein Blatt aufräte, alsdann nämlich, wenn sich, was bei dem gewöhnlichen Bau nicht der Fall ist, ein Blatt der Knospe entwickelte, die übrige Knospe aber gleichzeitig mehr oder weniger zurückbliebe. Hierher gehören wahrscheinlich die misgestalteten Eichen von concaver, ohrförmiger Bildung, und es würde sich gewiss am Grund derselben das Knospenrudiment finden, wenn man frei von dem Vorurtheil für die Blattnatur auf dieselben geachtet hätte. Ueberhaupt können die Misbildungen, insbesondere für die Aufklärung der Bedeutung des Eichens, erst dann erspriesslich sein, wenn man bei den zukünftigen Beobachtungen die hier bezeichneten möglichen

Fälle scharf sondern und im Auge behalten wird. Die grosse Zahl von bisher beobachteten Umgestaltungen jenes Organs ist dagegen fast gänzlich ohne Werth. — Sehr viel Licht gibt über die besprochenen Verhältnisse eine Reihe von Blütenantholysen der *Reseda alba* *), von denen ich, so interessant sie auch nach anderer Beziehung, namentlich wegen der Durchwachsungserscheinungen sind, statt einer ausführlichen Beschreibung hier nur diejenigen Punkte, welche sich auf die Umwandlung der Saamenknospe beziehen, kurz hervorheben will. Zunächst finden wir an diesen Gebilden die Saamenknospe in allen Stufen der Zweigbildung, wobei manche ziemlich verlängerten Zweige sogar oben mit Antheren versehen eine Andeutung zur Blütenbildung zeigen. An andern Exemplaren findet das oben erwähnte Verhältniss, die flächenartige Ausbreitung der Saamenknospe statt, wobei aber deutlich die Fläche vertikal in einer Ebene mit der Placenta liegt. Zugleich kommt hierbei ein Umstand vor, der die morphologische Bedeutung jenes Organs sehr aufhellt; während nämlich ein Theil dieser flächenartigen Ausbreitungen Blättern von einfachem Umriss gleicht, so erscheint bei andern an der Spitze in einer Einbuchtung ein Knöspchen, welches in allen möglichen Stufen endlich übergeht zu einer sehr entwickelten, aus dichtgedrängten den Stengelblättern ähnlich fiederspaltigen Blättern bestehenden Blattknospe, deren Stiel in der Ebene der Placenta bandartig verbreitert offenbar gleichbedeutend ist mit jenen flächenförmigen von Andern für Blätter erkannten Umwandlungsformen der Saamenknospe. — Auch die oben als möglich dargestellte Umbildung dieses Organs in ein Blatt durch Abort der eigentlichen Knospe findet sich bei unsern Misbildungen aufs augenfälligste verwirklicht. Am *funiculus*, unmittelbar

*) welche schon *Schleiden*, durch dessen Güte ich dieselben besitze, *Botanik* Ed. II. B. II. pag. 334 erwähnt hat.

unter der Saamenknospe, welche mehr oder weniger ihre gewöhnliche Gestalt verliert, tritt ein Blatt auf, das im umgekehrten Verhältniss wie die Knospe zunimmt, bald die letztere als eine ohrförmige *spatha* umgibt, bis zuletzt von der Knospe kaum noch eine Spur zu sehen ist. — Endlich will ich noch eine für die Bedeutung der Saamenknospe lehrreiche Betrachtung anführen, die ich an einer der oben erwähnten Antholysen von *Campanula Trachelium* machte; an einer dieser Blüten nämlich, deren Ovarium Aussen mit Blättern besetzt, nach oben aber offen war, so dass die Eichen frei in der Blüthe lagen, fand ich zwischen letzteren mehrere, meistens fünf, schmale längliche, offenbar den Griffeln entsprechende Blättchen mit einer der Narbe ähnlichen Oberfläche; und zwar standen dieselben in einem bestimmten Verhältniss zu den Eichen, nämlich in dem Winkel je eines Blättchens sass ein Eichen wie die Knospe in dem Blattwinkel und erwies sich dadurch als ein knospenartiges Gebilde; denn das Gesetz, dass in dem Winkel eines Blattes kein Blatt, sondern nur ein Zweig oder Knospe sitzen kann, vermag selbst in den Misbildungen nicht modificirt zu werden. —

7) Zum Schluss der vorstehenden Untersuchung über die Aufschlüsse, welche durch die abnormen Bildungen über die wahre Bedeutung der durch die regelmässige Metamorphose mannigfach abgeänderten, in ihrer morphologischen Natur undcutlich gewordenen Organe dargeboten werden, wollen wir noch die Wichtigkeit der Misbildungen für die Erklärung einer andern Reihe von Pflanzentheilen erwähnen, welche zwar keine nothwendigen Glieder in dem gesetzmässigen Metamorphosencyklus sind, wie die oben betrachteten, aber wohl durch eine Metamorphose anderer Art und zwar ebenfalls habituell eine Unterdrückung ihrer wesentlichen Gestalt erleiden. Ich meine die sogenannten appendicularen Organe: Dornen, Stacheln, Ranken, Drüsen, Haare, welche entweder

blasse Epidermidalgebilde oder aber Producte einer gehemmten Ausbildung, Verholzung oder Verkümmern sind. Welches Organ nun im letztern Falle zu Grunde liege, ob Zweig oder Blatt, darüber geben häufige Beispiele abnormer Entwicklungen der normal gestörten Bildungen zu Zweig oder Blatt Auskunft, oder unterstützen vielmehr nur das, was Entwicklungsgeschichte und Stellungenverhältnisse bereits gelehrt haben. Hierher gehört der von *De Candolle* *) beobachtete Fall von *Laurus nobilis*, wo die beiden über dem Grund eines jeden Staubfadens kurz gestielt sitzenden Drüsen in vollkommen freie Staubfäden verwandelt waren, woraus es wahrscheinlich wird, dass dieselben normal verkümmerte Staubgefäße sind, deren Filamente zu zweien jedesmal mit dem eines vollständigen Staubfadens verwachsen sind. — Ein ähnlicher Fall ward an *Ophrys aranifera* beobachtet**), wo sich ausser dem einen Staubgefäss auch die beiden andern in der Regel als Rudimente erscheinende entwickeln und dadurch die ursprüngliche Dreizahl der Staubgefäße bekrunden.

Auch für diese Verhältnisse ist als Warnung auf die Möglichkeit hinzuweisen, dass bei der abnormen Entwicklung Blatt und Knospe, von denen eins dem fraglichen Organ zu Grunde liegt, einander ablösen können, wodurch man in die Gefahr käme, das neue Gebilde mit demjenigen der beiden Organe zu identificiren, welches in der normalen Pflanze gar nicht vorhanden war, und somit geradezu irreführt zu werden. —

*) *Organographie végét.* I. pag. 510.

**) *Wydler* in *Archive de Bot.* II. pag. 310—315. Tab. 16. Fig. A. 1. (beide Citate nach *Bischoff*).

B. Die Gesetzmässigkeit innerhalb der Metamorphose selbst.

Die Blüthe ist zwar nach dem Vorhergehenden einestheils nur die Fortsetzung der unteren Pflanze, ihre Glieder sind nur Wiederholungen der Glieder der letzteren, nämlich der einfachen Grundorgane, — das erste Gesetz für die Blüthe ist: dass in ihr das bisherige Bildungsgesetz der Pflanze bestehen bleibt, — aber es kommt etwas Neues hinzu: eine Reihe von den übrigen Pflanzen und untereinander abweichender Formen; aber nicht allein, dass der Verschiedenheit ein Gesetz der Einfachheit zu Grunde liegt, nach welchem sich das Element zwar mehrfach modificiert, aber doch nur wiederholt, — in dieser Verschiedenheit selbst wird sich wieder ein neues Gesetz, eine neue Ordnung als ein zweiter Factor der Metamorphose offenbaren. Das Allgemeine, der Bauplan dieses complicirten Apparats, der Blüthe, liegt vor uns, aber auch der Ausbau im Einzelnen fordert zur Betrachtung auf. Die Astronomie, diese Vorgängerin unter den Naturwissenschaften, ist nicht dabei stehen geblieben, nachzuweisen, dass alle Planeten unseres Sonnensystems im Wesentlichen gleichartige Naturkörper sind, die in demselben Verhältniss zur Sonne stehen, die sich alle nach einem und demselben allgemeinen Gesez um dieselbe bewegen, und dass dieses Gesetz in der Gravitation, dem mathematischen Ausdruck für die aller Materie als solcher innewohnenden Eigenschaft der gegenseitigen Anziehung besteht, — sie hat auch, wie die Planeten jeder seine eigene Bahn, seine eigene Entfernung vom Centrum, seine besondere Grösse, Masse und Gestalt hat, diese besondern Züge in jenes allgemeine Schema in Form mathematischer Gesetze hineingezeichnet und so das Sonnensystem als ein einheitliches in sich eigenthümlich gegliedertes Ganzes mit seinem besondern individuellen Gepräge darzustellen gewusst. Gerade so

stellt sich die Aufgabe für die organische Morphologie gegenüber der Pflanze. Auch sie hat in der Mannigfaltigkeit der Formglieder ein, wenn gleich nur empirisches, doch nicht minder durchgreifendes, ein weites Gebiet von Erscheinungen umfassendes und beleuchtendes Gesetz, eben durch die Nachweisung des einfachen Bauelements der höheren Pflanze festgestellt, — auch sie hat die Pflanze als Aggregat der gleichen Elemente nunmehr auch als ein individuelles Ganzes sich vorzulegen, die Besonderheiten, mit denen die Elemente der Gestalt innerhalb des Gesamtumrisses der letzteren, zumal an deren Spitze, bekleidet auftreten, als Erscheinungen einer weitem Ordnung und Gesetzmässigkeit nachzuweisen und diese Gesetzmässigkeit wiederum ins Einzelne durchzuführen.

Es ist leicht, diese Ordnung in der Eigenthümlichkeit und Verschiedenheit der Blüthe gegenüber der übrigen Pflanze vorläufig in den allgemeinsten Zügen aufzufassen und in ihre einzelnen Punkte zu zerlegen; die Kategorien, unter welche sie fallen, habe ich oben (S. 14) bereits genannt, die Erscheinungen selbst lassen sich so aussprechen. Am Ende der Axe befinden sich nach bestimmten, von denen der untern Pflanze abweichenden Zahlen- gesetzen mehr oder weniger allgemein wirtelartig gestellte Blattorgane, welche von denen des untern Stengels meist bedeutend unterschieden sich nach Form- und Structur- verhältnissen in eine gewisse Zahl von Gruppen: Kelch, Corolle, Staubfaden, Carpel etc., sondern. In diesen physiologisch characterisirten Gruppen (Metamorphosenstufen) herrschen bestimmte Gesetze sowohl für ihre eigene Anzahl, als für die darin enthaltenen Blattkreise, insbesondere aber das allgemeine Gesetz einer bestimmten Reihenfolge. Parallel mit diesen Stufen der Blattorgane geht eine Metamorphose der Axe, zunächst der Hauptaxe der Blüthe, insofern die den metamorphosirten Blattorganen zugehörigen Stengelglieder verkürzt sind und für die gewöhnliche

Anschauung verschwinden, und insofern die Axe gleichzeitig mit den Ablauf des obigen Cyklus von Metamorphosenstufen einen Abschluss erfährt, — zugleich verschwindet die Entwicklung von Nebenaxen aus den Winkeln der Blattorgane oder dieselben treten ebenfalls in Folge der Metamorphose in einer eigenthümlichen physiologisch bestimmten Form auf.

Alle diese Punkte ergeben sich wie gesagt sehr leicht durch einfache Reflexion, so wie man das obige Schema der Pflanzengestalt mit den Eigenthümlichkeiten der Blüthe vergleicht.

Wenn wir nun im Folgenden die Bildungsabweichungen, wie wir sie oben in Beziehung zu der Identität der Blüthenorganen mit den Grundorganen der ganzen Pflanze behandelten, nunmehr auch von dem oben bezeichneten Gesichtspunct der Gesetzmässigkeit innerhalb der Verschiedenheit der Blüthentheile ins Auge fassen, so wird diess um so nützlicher sein, als dieselben, wie sie als Mittel für die morphologische Deutung der Organe eine Ueberschätzung, in letzterer Beziehung in demselben Maasse bisher zu wenig Beachtung gefunden zu haben scheinen. Es werden uns nämlich durch die Bildungsabweichungen nicht nur die oben genannten einzelnen Gesetze der Metamorphose bestätigt oder vielmehr veranschaulicht, sondern wir können dadurch in der Einsicht in jene innere Gliederung des Metamorphosenganges selbst um einen Schritt weiter geführt werden, als durch die Untersuchung der normalen Bildungen. Ich meine nämlich, wenn wir der bereits im Cap. I. bezeichneten und an die Spitze unserer Untersuchung gestellten Betrachtungsweise getreu die organischen Gestaltungsverhältnisse unter den Gesichtspunct der Gesetzmässigkeit innerhalb der übrigen Natur stellen, — und ich zweifle nicht, dass diese Methode richtig ist und dass dadurch das Wesen des Organischen, dessen Gesetze zwar andere aber darum nicht minder Naturgesetze sind

als die der kosmischen Erscheinungen, keineswegs verleugnet wird —, so müssen wir in der bereits oben Cap. I. angegebenen Weise wie in jeder complicirten Naturscheinung, so auch in der Gestalt der blühenden Pflanze verschiedene Factoren von höherer und niederer Ordnung annehmen, nämlich allgemeinere und speciellere Gesetze, welche letztere die allgemeinen voraussetzen, und nur dadurch, dass neue Bedingungen die Wirkung modificieren, sich in besonderen zu den allgemeinen hinzukommenden Erscheinungen äussern, eine Abstufung von höheren und niederen Ordnungen der Gesetze, welche eben mit der Vervielfältigung der Bedingungen gleichen Schritt geht. So erfolgt die Erscheinung der Blüthe, die Metamorphose der blühenden Pflanze nach einem secundären Gesetz, durch welches das allgemeine Gesetz der höheren Pflanzengestalt, die zweifache Richtung des Gestaltungstreibens nach Axe und Blatt eben nur potenziert wird. Ebenso werden aber auch jene Factoren, in welche man die Metamorphose sich zerlegt denken kann, wiederum innerhalb dieser von verschiedener Ordnung sein, wiederum in primäre und secundäre des ersten, letztere wieder in primäre und secundäre des zweiten Grades u. s. f. zerfallen, — mit andern Worten, die Art der Reihenfolge der Metamorphosenstufen wird in einem andern Verhältniss zu dem allgemeinen Wesen der Pflanze, in einem näheren oder entfernteren Zusammenhang mit den Grundgesetzen der Gestalt stehen als z. B. die Zahl der Metamorphosenstufen an der einzelnen Pflanze, oder als die eigenthümliche Modification der Hauptaxe u. s. w. Andererseits werden aber auch diese einzelnen Factoren untereinander nicht gerade alle im Verhältniss der Ueber- und Unterordnung, oder der Nebenordnung, sondern auch in dem einer gegenseitigen Abhängigkeit stehen.

Wenn wir nun ferner annehmen dürfen, dass ein Gesetz, je allgemeiner es ist, um so schwerer, mithin

ceteris paribus um so seltener, — je specieller, desto leichter und häufiger modificiert werden, oder vielmehr nicht dass das Gesetz, sondern die dessen Aeusserung hervorruhenden Bedingungen um so seltener resp. häufiger modificiert werden, — wenn man ferner zwischen zwei einzelnen Erscheinungen, welche bei der Aufhebung des Zusammenhangs eines Ganzen stets mit einander verbunden auftreten, und ebenso gleichzeitig verschwinden, ein bestimmtes Causalverhältniss anzunehmen berechtigt ist, — so sind es gerade die Bildungsabweichungen, die Fälle von rückschreitender und beschleunigter Metamorphose, welche dadurch, dass man die einzelnen Factoren sowohl in Beziehung auf die relative Beständigkeit, als auch in ihrer gegenseitigen Verknüpfung beobachtet, jene Aufschlüsse über den inneren Zusammenhang, die innere Gliederung der Gesetzmässigkeit der Metamorphose, in Ermangelung des rationellen Verständnisses dieses Zusammenhanges selbst, wenigstens mit empirischer Gewissheit zu leisten versprechen. Die Physik bedient sich zu dieser Art Analyse der zusammengesetzten Erscheinungen des Experiments; so sind die Bildungsabweichungen der Pflanzen gleichsam Experimente, welche die Natur selbst anstellt, indem sie durch mannigfache Abänderung der Bedingungen jedesmal einen andern Complex von Factoren zum Vorschein bringt. Der Unterschied für die Erforschung des innern Zusammenhangs liegt nur darin, dass man bei dem künstlichen Experiment, nachdem die natürlichen Bedingungen der zu erklärenden Erscheinung nach Maassgabe einer leitenden Idee, nämlich der Hypothese einer Ursache, willkürlich abgeändert worden sind, aus dem Erfolg zu einen Schluss auf den Zusammenhang der Erscheinung und der Bedingungen, d. h. zur Kenntniss der Ursache gelangt, — dass dagegen bei jenem natürlichen Experiment nur die Erfolge sichtbar sind, die Bedingungen aber verborgen bleiben, weshalb uns auf diesem Weg kein Verständniss

der Erscheinungen aus den Naturkräften oder aus dem Wesen der Pflanze zukommt, sondern nur eine Einsicht in die Beziehungen der verschiedenen Factoren untereinander, und auch diess unter der Voraussetzung, dass wir wissen, ob das natürliche Experiment in einer Potenzierung oder Depotenzierung der gewöhnlichen Bedingungen besteht.

Was hier von der Benutzung der abnormen Bildungen gesagt wird, gilt im Grund in derselben Weise auch für die vergleichende Betrachtung der verschieden nebeneinander bestehenden normalen Erscheinungen der Pflanzengestalt, nur dass sich hier die Natur wenigstens in Beziehung auf die hier in Betracht kommenden Verhältnisse innerhalb engerer Grenzen bewegt, keine so auffallenden und lehrreichen Experimente wie in den Bildungsabweichungen uns vorführt.

Bevor wir nun auf die hier bezeichnete Aufgabe näher eingehen, muss ich eine Ansicht, welche bereits oben pag. 21 ff. als Grundlage für die Benutzung der Bildungsabweichungen zur morphologischen Deutung begründet worden ist, als streng genommen hierher gehörig, wiederholen. Es liegt nämlich eigentlich schon im Begriff: Metamorphose, dass ein Substrat vorhanden ist, welches die Metamorphose erleidet, aber wir haben auch oben (pag. 20—23) durch Vergleichung theils normaler, theils abnormer Verhältnisse nachgewiesen, dass die Erscheinungen der Metamorphose in der Blüthe, z. B. Corollen-, Pollen-, Saamenknospenbildung, nur secundäre Erscheinungen an gewissen Blatt- und Stengelorganen sind, dass die ganze Metamorphose zwar nicht erst zeitlich, wohl aber dem Begriff nach als etwas zu der nach morphologischen Gesetzen gebildeten Unterlage Hinzutretendes gedacht werden muss, gleichsam als ein Gewand, womit sich das Ende der beblätterten Axe bekleidet, in der Weise, dass die einzelnen Glieder dieses Gewandes zwar gewissen Gliedern der zu Grunde liegenden Gestalt sich nach einem bestimmten

Gesetze anpassen, jedoch nicht so, dass nicht eine gewisse Verschiebung möglich wäre.

Wir müssen jedoch zwei verschiedene Seiten in der Metamorphose unterscheiden; das eben Gesagte bezieht sich auf die Modification der Organe nach Farbe, Structur und äusserer Form, aber jenes Substrat selbst ist keine reine Fortsetzung der übrigen Pflanze, die rein morphologischen Verhältnisse der Blüthe sind selbst ein Product einer Metamorphose, und zwar offenbart sich dieselbe in einer Modification der Stellungs- und Zahlenverhältnisse der Blattoorgane gegenüber denen der Stengelblätter, nämlich in dem Auftreten einer reinen Wirtelstellung auch da, wo die untern Blätter zerstreut stehen, in einer für die Species gesetzmässigen Anzahl dieser Wirtel, sowie in einer ebenso gesetzmässigen Anzahl der Glieder eines jeden Wirtels. Wenn wir indess diese morphologische von jener, gleichsam physiologischen, Metamorphose unterscheiden, so ist damit noch nicht gesagt, dass die erstere ähnlich wie das Grundgesetz der Metamorphose, die Vertheilung der Blüthenorgane an Axe und Blatt, sich im Verhältniss zur zweiten als primärer Factor verhalte, vielmehr bedarf es hierfür erst der Nachweisung vermittelt der Bildungsabweichungen, ebenso wie für die oben angedeuteten Fragen, und wir werden dieselbe in der folgenden Behandlung deshalb nicht weiter von der letzteren trennen.

Folgendes sind die Gesetze, in welche wir die Metamorphose nach Maassgabe der vergleichenden Betrachtung der normalen Bildungen zergliedern können, wie wir sie bereits oben namhaft gemacht haben, nun aber, mit Hülfe der Bildungsabweichungen näher bestimmen wollen.

I.

Die Metamorphose äussert sich nicht etwa in einer allmählichen und unbestimmten nach oben fortschreitenden

Veränderung der Organe nach Gestalt, Farbe, Structur, vielmehr treten diese Eigenthümlichkeiten nicht nur scharf gegen die unteren Theile abgesetzt auf, sondern jene Beziehungen sind auch in einer Reihe von ganz bestimmten Formen combinirt, und die letzteren, wenn sie auch immer noch eine wahrhaft unbegrenzte Mannichfaltigkeit zulassen, sind doch in dem Grade gegeneinander abgegrenzt, dass man sie mit constanten Benennungen bezeichnet und scharf zu definieren vermag, und sie kehren in dieser scharfen Bestimmung durch das ganze Reich der Pflanzenorgane in jeder Blüthe wieder. Sie verdienen demgemäss und weil in ihrer Verbindung die Metamorphose besteht, die oben (pag. 14) eingeführte Bezeichnung: **Metamorphosenstufen**; und zwar unterscheidet man darunter folgende: 1) die Blüthendecke, sei es als einfache, Perianthium, oder selbst wieder in zwei anschauliche Formen, Kelch und Blumenkrone, oder in drei, Aussenkelch, Kelch, Blumenkrone, oder ausserdem in die Nebenblumenkrone gesondert; 2) der Staubfaden, zuweilen in Begleitung einer besonderen Form, des Nebenstaubfaden; 3) das Carpell resp. ein eigenthümliches Axenorgan mit der Placenta und den Saamenknospen. — Dieses Gesetz des stufenartigen Fortschrittes der Metamorphose erleidet aber bereits innerhalb der normalen Bildungen, z. B. bei den *Ranunculaceen* (Uebergänge zwischen Kelch und Corolla) und den *Nymphaeaceen* (Uebergänge zwischen Corolla und Staubfäden) eine Beschränkung, noch häufiger aber verwischen sich diese Grenzen in den Antholysen: bei der rückschreitenden und beschleunigten Metamorphose, wo nicht nur zwei Stufen, z. B. Staubfaden und Corolla, durch zahlreiche und allmähliche Uebergangsbildungen vermittelt werden, sondern wo, wie schon oben bemerkt, das Characteristische einer gewissen Stufe ganz unregelmässig an zufälligen Stellen ganz anderer Blüthentheile auftritt, z. B. Antherenbildung

am Stigma von *Carex caespitosa* (nach *Paasch*), auf der innern Wand des Ovariums bei *Primula acaulis* (*Schimper*), an Griffel von *Salix babylonica*, während das Ovarium und die Narbe unverändert sind, am Fadenkranz von *Passiflora holosericea*, — Eibildung an Blumenblättern (*Paeonia Mutan*) etc.

II.

Hinsichtlich der Anzahl der Metamorphosenstufen an einer und derselben Pflanze herrscht zwar kein allgemeines Gesetz, sondern meistens ist nur ein Theil der im Allgemeinen vorkommenden vorhanden, und zwar zeigen sich die beiden wesentlichen Stufen: die Anthere und die Saamenknospe, mit ihrem Trag- und Schutzorgan am constantesten, indem der Hermaphroditismus in der Pflanzenwelt vorherrschend ist; — dagegen ist für jede Species diese Zahl gesetzmässig, und die Fälle, wo an einer Art neben Zwitterblüthen auch eingeschlechtige vorkommen, sind verhältnissmässig sehr selten. Es kann sich also nur darum handeln, inwiefern dieses Gesetz der Art, dieser specifische Typus durch die abnormen Fälle alteriert wird. Eine solche Abweichung von der normalen Anzahl von Metamorphosenstufen an einer gewissen Blüthe kann zunächst Folge einer Hemmung sein, welche die Metamorphose als eine nach oben fortschreitende Wirkung erfährt; und zwar würde, wenn diese Hemmung die ganze Reihe der Stufen gleichmässig trafe, so dass von der untersten an jede um einen Grad später als im normalen Zustand d. h. bei einem nächst höheren Blattcyklus zum Vorschein käme, oder, mit andern Worten, wenn jede Art der Blüthentheile durch die nächst vorhergehende ersetzt würde, natürlich die oberste Stufe, das Pistill ausfallen; dieser Fall kommt indess meines Wissens nicht vor, oder die Erklärung eines Verschwindens des Pistills durch eine solche Hemmung der ganzen Blüthe möchte sich schwerlich begründen lassen, — vielmehr äussert sich die Hemmung

darin, dass entweder sämtliche oberen Blüthentheile bis auf eine gewisse niedrigere Stufe herabgedrückt werden, nämlich bei den vollkommen vergrünzten oder verlaubten Blüten, wo die Metamorphose sich nicht über die Stufe des Stengelblattes erhebt, — und bei den vollkommen gefüllten Blüten, wo die Hemmung erst bei dem Perianthium oder der Corolla eintritt und alle höheren Blattkreise in dieser Bildungsstufe gefesselt bleiben; — oder die rückschreitende Metamorphose erstreckt sich nur auf eine Stufe, so dass diese durch eine gewisse niedrigere Stufe vertreten wird, während die übrigen, sowohl vorhergehenden als folgenden Ordnungen unverändert bleiben. Beispiele: nur die Corolla (und nicht zugleich der Kelch) vergrünt wurde an *Tropaeolum majus* beobachtet, — nur die Staubfäden (und nicht zugleich die Corolla) an derselben Pflanze, — nur die Pistille in Blumenblätter verwandelt, alle übrigen Blüthentheile unverändert bei *Anemone nemorosa* (*De Cand.*), — nur die Carpellblätter in Staubfäden verwandelt bei *Chamaerops humilis* (nach *Mohl*), *Balsamina* (*Röper*), *Hyacinthus orientalis*, *Colchicum autumnale* (*Gay*), *Zea Mais* (*Tandon*), *Carex acuta* (*R. Brown*), *Salix*, *Primula acaulis*, *Gentiana campestris*, *Cheiranthus Cheiri*, *Campanula persicifolia* und *rapunculoides*, das Stigma in Anthere: *Carex caespitosa* (*Paasch*), die Placenta in Anthere: *Hyacinthus orientalis* (*Agardh*), — nur die Staubfäden in Blumenblätter verwandelt (die gewöhnlichste Erscheinung bei halbgefüllten Blüten), — die Corolla in den Kelch bei *Hesperis matronalis*, *Dianthus Caryophyllus*.

Auf ähnliche Weise kann die Zahl der Metamorphosenstufen durch eine abnorme Beschleunigung der Metamorphose vermindert werden, z. B. bei der Verwandlung der Blumenblätter in Staubfäden bei *Capsella bursa pastoris*, *Digitalis purpurea* (*Chamisso*), *Asphodelus ramosus* (*A. de Jussieu*), *Monarda fistulosa*, — der Staub-

fäden in Carpelle, wie diess bei *Ruta chalepensis* (Röper), *Magnolia fusca* (A. De Candolle), *Papaver somniferum* (Göppert), *P. bracteatum* (Turpin), *P. orientale* (Mohl), *P. nudicaule* (R. Brown), *Rumex crispus* (Dunal), *Salix alba* (Kirschleger), *S. oleifera* (R. Brown) und andern *Salix*-Arten (De Candolle), *Tulipa Gesneriana* (De Candolle), *Citrus Aurantium* (Turpin), *Sempervivum tectorum* (R. Brown u. Mohl etc.), *S. montanum* (Schmidel), *Tropaeolum majus* (R. Brown), *Cheiranthus Cheiri* (R. Brown), *Cochlearia Armoracia* (R. Brown), *Malus apetalata* (Poiteau et Turpin), beobachtet wurde.

Endlich findet eine Verminderung der gesetzmässigen Stufenzahl auch dadurch statt, dass zugleich ein für eine gewisse Metamorphosenstufe bestimmter Blatteyklus unterdrückt wird, wie z. B. bei übrigens normalem Blütenbau an den Herbstexemplaren von *Viola odorata*, *canina* und einigen *Campanula*-Arten oft die Corolla fehlt.

III.

Hiermit kommen wir auf das Gesetz, nach welchem die Zahl der zu Trägern einer gewissen Metamorphosenstufe bestimmten Organe oder Wirtel zwar bei verschiedenen Pflanzen verschieden ist, innerhalb der Species aber constant bleibt. Beispiele einer abnormen Verminderung dieser Zahl, womit zugleich die Metamorphosenstufe selbst ausfällt, wurden so eben erwähnt; häufiger findet eine Steigerung dieser Zahl statt, indem anstatt des einer gewissen Stufe z. B. der Corolle normal zukommenden einfachen Wirtels deren zwei oder mehrere auftreten. Die Störung des normalen Fortschrittes besteht hier darin, dass die betreffende Metamorphosenstufe an Ausbreitung gewinnt, aber nicht wie oben auf Kosten der nächst höheren Stufen, sondern durch Besitznahme der überzähligen Organe, welche sie einer mit ihrer eigenen Steigerung zusammenfallenden Erhöhung der

productiven Kraft der Pflanze verdankt. Beide Wirkungen, diese productive und die der physiologischen Metamorphose gehen in der Regel parallel, stehen im Gleichgewicht, und behaupten dasselbe, wie wir hier sehen, auch alsdann, wenn eine Modification ihres regelmässigen Fortschrittes eintritt, in dieser Störung selbst, während dasselbe bei der eigentlichen rückschreitenden und beschleunigten Metamorphose insofern aufgehoben wird, als die erstere und nicht zugleich die andere jenen Parallelismus verlässt. Oder die Erscheinung lässt sich auch so auffassen: innerhalb der Blüthe herrscht eine gewisse Oekonomie zwischen der Metamorphose und ihrem Substrat, durch die Vermehrung der einer gewissen Stufe zugehörigen Wirtel wird diese innere Oekonomie abgeändert; die Metamorphose bekommt auf einer gewissen Stufe einen abnormen Schwerpunkt, oder als eine fortschreitende Wirkung aufgefasst erleidet sie an dieser Stufe einen Aufenthalt. Dieser Schwerpunkt wird noch verstärkt dadurch, dass mit der Vermehrung der Wirtel zugleich eine Vermehrung der Wirtelglieder und überdiess eine ungewöhnliche Vergrösserung der Organe verbunden ist, und diese Bildungen sind die bei den Schriftstellern sogenannten Hemmungsbildungen, und wenn dazu noch eine rückschreitende Metamorphose kommt, d. h. wenn sich die hemmende Wirkung auch auf die folgenden, eigentlich den höheren Stufen zugehörigen Organe erstreckt, so entsteht dadurch die vollkommen gefüllte Blüthe.

Es ist bemerkenswerth, dass sich in dieser Beziehung nicht alle Stufen gleich verhalten, sondern dass vorzugsweise die niedern Stufen der Metamorphose und insbesondere die Corolle die Stufe ist, wo die Metamorphose Halt macht, gleichsam ausruht, und wo ihr zugleich von der productiven Seite her williger die Hand geboten wird; und wenn wir bedenken, was ja allgemein anerkannt ist, dass die productive Kraft als dem vegetativen Leben der Pflanze

angehörig im umgekehrten Verhältniss steht mit der Metamorphose, so findet sich daraus jener Parallelismus erklärlich; eine Hemmung oder Stillstand in dem nach oben drängenden Fortschritt der Metamorphose ist ihrem Wesen nach bereits gleichbedeutend mit der Erzeugung neuer Organe, beides sind besondere Formen, in welchen sich das gesteigerte vegetative Leben äussert.

Dass eine Vermehrung der gleichartigen Glieder noch leichter bei denjenigen Pflanzen erfolgt, deren Blüthentheile zerstreut (spiralig) an der Axe stehen, als bei reiner Wirtelstellung, stimmt ganz überein mit der Beobachtung, dass hier auch bei den normalen Fällen das Zahlenverhältniss nicht so scharf bestimmt ist (z. B. *Rosaceen*, *Ranunculaceen*); — und ganz natürlich, denn die kleinen einfachen Zahlen stehen in der Natur überhaupt fester als die grossen, und ausserdem wird ein einzelnes neues Blatt leichter hervorgerufen als ein ganzer Wirtel.

IV.

Stellungsverhältnisse der appendiculären Blüthentheile, — Zahlengesetze und andere Erscheinungen innerhalb des einzelnen Wirtels. — Auch die hier genannten Punkte gehören wie der vorhergehende der morphologischen Seite der Metamorphose an. Eine der ausgezeichnetesten Erscheinungen der Blüthe gegenüber der übrigen Pflanze ist die, dass die Blattorgane der Blüthe auch da, wo die Stengelblätter zerstreut stehen, plötzlich in Wirteln auftreten, (so dass gerade diess das beste Mittel für die Bezeichnung der Grenze zwischen der Blüthendecke und den benachbarten in den übrigen Beziehungen sich oft der Blüthe annähernden Stengelblättern abgibt. Und zwar herrscht diese Wirtelstellung entweder in der ganzen Blüthe, oder nur in den Blüthendecken (*Rosaceae*), oder bei manchen Familien (*Magnoliaceae*) zeigen sämtliche Blattorgane die spiralige Anordnung,

so dass also dieses Gesetz bereits innerhalb der einzelnen Blüthe, sowie innerhalb des Pflanzenreichs seine Beschränkung bekommt. Unzweifelhafte Gewissheit darüber, dass die Stellung, welche man auch gewöhnlich als solche betrachtet, eine wahre Wirtelstellung sei, gewährt die Beobachtung der Entwicklungsgeschichte der Blüthe, indem man die Glieder eines Kreises, z. B. die Corolle, rings um das convexe *punctum vegetationis* auf gleicher Höhe und durchaus gleichzeitig als kleine Wäzchen entspringen sieht, wovon sich das successive Auftreten der Blattorgane in einer spiralig gebauten Blüthe oder Blattknospe sehr deutlich unterscheiden lässt. Und es ist ein grosser noch hier und da herrschender Irrthum, den scharfen Unterschied zwischen Blättern, die auf ganz gleicher Höhe an der Axe entspringen, und solchen, welche nur durch Verkürzung der Stengelglieder einander sehr genähert sind, zu verkennen, indem man einen Wirtel als zusammengerückte Spirale betrachtet, wie z. B. *Tandon* die Entstehung der Wirtelstellung durch Nichtentwicklung der Axe an einem Weidenzweig gesehen haben will*), — oder wenn man umgekehrt die zerstreute Blattstellung an der verlängerten Axe aus dem ursprünglichen Wirtel, wie er in den Cotyledonen auftritt, abzuleiten sucht. Blätter, die man von Anfang an auf verschiedener Höhe sieht, können nicht darum als ursprünglich wirtelig betrachtet werden, weil die vorhergehenden Cotyledonen diese Stellung zeigen, es ist diess die so vielen falschen Ansichten, besonders auf dem Gebiet der Morphologie, zu Grunde liegende Verwechslung zwischen der Modification, welche die ursprüngliche Form einer einzelnen Erscheinung im Laufe der zeitlichen Entwicklung erfahren kann, und zwischen der Modification, welche bei zwei verschiedenen aber durch eine höhere Einheit verbundenen Formen nicht

*) Pflanzenanatomie pag. 296.

diese Formen selbst, sondern das Gesetz, welche beide verbindet, erleidet. — Eine grössere Berechtigung bekommen die Ausdrücke: „Verrückung ursprünglich gleichgestellter Theile“, „Auflösung von Wirteln in Spiralen“ etc., wenn die in der Regel wirtelig gestellten Blätter an einzelnen Exemplaren abnormer Weise zerstreut erscheinen. Solche Fälle kommen vor sowohl an dem vegetativen Theil der Pflanze — und die Verrückung der Blätter ist hier Folge einer sich auch zugleich in anderer Weise, z. B. in bandartiger Verbreiterung, äussernden monströsen Entwicklung der Axe, — als auch innerhalb der mit normaler Wirtelstellung versehenen Blüthe; hier zeigt sich alsdann meistens zugleich eine Verlängerung der normal unentwickelten Blütenaxe, an welcher entweder sämtliche normal gleichgestellte oder nur einzelne Glieder in die Höhe gehoben und auseinander geschoben erscheinen. In vielen Fällen ist indess diese Auflösung der Wirtel nur scheinbar, nämlich in denjenigen Blüten, bei welchen, wie bei *Caltha palustris* (eines der für diese Erscheinung angeführten Beispiele) schon in dem normalen Zustand gar keine wahre Wirtelstellung existiert. Was die Fälle einer wirklichen Aufhebung dieses Stellungsverhältnisses betrifft, so können dieselben, weit entfernt einen Beweis für die Nichtexistenz wahrer Wirtel zu liefern, wozu man sie hat benutzen wollen, vielmehr Gelegenheit geben, das Ungenügende und Fehlerhafte dieses wie aller jener Schlüsse, die man aus abnormen Bildungen auf die ursprüngliche Form gewisser Verhältnisse macht, recht ins Licht zu stellen. Denn entweder ist diese abnorme Verschiebung, z. B. der Blumenblätter, Folge eines Rückschreitens der Metamorphose auf die Stufe des Stengelblattes, insofern hier Spiralstellung herrscht, — alsdann lehrt aber die Abnormität nichts weiter, als dass ein in der Blüthe potenziertes Gesetz wieder in einer primären Form zum Vorschein gekommen ist, eine Belehrung, die man übrigens durch

die Beobachtung der Stengelblätter an tausend gesunden Pflanzen bequemer und sicherer haben kann als durch die zufällige Wahrnehmung einer Abweichung innerhalb der Blüthe, — oder die abnorme Verschiebung der Blumenblätter beruht auf einer Steigerung, einem Fortschritt der Metamorphose, z. B. wenn die Stengelblätter selbst schon wirtelig angeordnet sind, sie steht zu der Wirtelstellung des Kelches in einem ähnlichen Verhältnisse wie die letztere zu der Spiralstellung der Stengelblätter, oder wie diese zu der Wirtelstellung der Cotyledonen, und alsdann würde jener Schluss geradezu ein Fehlschluss sein. Räume man doch endlich der einzelnen Erscheinung das Recht ein, etwas für sich zu sein, etwas Ursprüngliches, nämlich der wahre und treue, wenn auch nur endliche Ausdruck des wahren Wesens und nicht bloss die täuschende Hülle zu sein, hinter welcher sich das wahre Wesen, „der wahre Typus“ nach einer naturwidrigen Verdrehung verberge, um erst alsdann ans Licht zu treten, wenn die Kunst des Gärtners durch zärtliche Pflege den bergenden Schleier gelöst hat, womit sich der wahre Typus unter den rauhen Einflüssen des normalen Naturlebens verhüllte. Wenn auf die opponierten Saamenlappen längs des Stengels eine Reihe zerstreut stehender Blätter, hierauf plötzlich Kelch- und Blumenblätter in vollkommenen Wirteln folgen, die Staubfäden wiederum sich spiralig stellen und endlich ein Wirtel von Carpellen die Axe beschliesst, — und wenn bei den *Monocotyledanen* die Reihe der Blattoorgane umgekehrt mit der zerstreuten Ordnung beginnt und mit dem Wirtel schliesst, — wer möchte da wagen, das eine dieser Stellungsverhältnisse, die bald in dieser Ordnung, bald in der umgekehrten miteinander wechseln, für das ursprüngliche und das andere für abgeleitet zu erklären? Lasse man vielmehr jeder ihre Ursprünglichkeit und erkenne in diesem für jede Pflanzengruppe eigenthümlichen Wechsel beider eine Gesetzmässigkeit an, wodurch eben

die verschiedenen Ordnungen von Blattorganen an einer Axe zu einem Ganzen von eigenthümlichem Gepräge vereinigt werden.

Jener abnormen Auflösung der Blütenwirtel steht übrigens eine grössere Zahl von Beispielen gegenüber, wo zwei Wirtel, während sie durch die zufällige Streckung des dazwischen liegenden Axentheils auseinander gehoben werden, ihre vollkommene Integrität bewahren, und wenn wir in solchen Fällen auch nicht den Beweis für die Existenz wahrer Wirtelstellung zu suchen haben, den vielmehr die Beobachtung der Entwicklungsgeschichte allein genügend liefert, so können dieselben doch dieses Gesetz auf den ersten Blick anschaulich und augenfällig machen, auch wohl die sich gegen die Annahme einer wahren Wirtelstellung Sträubenden vorläufig bekehren; vor Allem aber können wir davon lernen, mit welcher Festigkeit sich dieses Gesetz der Stellung in der Blüthe behauptet, selbst wenn die Axe durch ihre abnorme Ausdehnung von dem Gesetz der Metamorphose abgefallen ist; und es fehlt selbst nicht an Beispielen, wo durch rückschreitende Metamorphose oder Vergrünung die Metamorphose der Blattorgane selbst ganz oder zum Theil von der Blüthe gewichen ist, während die Wirtelstellung derselben unverrückt stehen blieb. —

Dieses Gesetz der Wirtelstellung bekommt bekanntlich noch die nähere Bestimmung, dass die aufeinander folgenden Wirtel mit einander alternieren; und zwar scheint dieselbe so tief und fest gegründet, dass mir wenigstens kein Beispiel bekannt ist, wo abnormer Weise gleichsam eine Drehung eines Wirtels und dadurch eine opponierte Stellung der einzelnen Glieder je zweier benachbarter Wirtel beobachtet worden wäre, und wenn letztere Anordnung im normalen Zustand bei manchen Familien vorzukommen scheint, so erklärt sich diese Abweichung auf verschiedene Weise als nur scheinbar *), wie z. B. aus der schon oben

*) cf. *Schleiden*, Botanik B. II. Ed. II. pag. 259.

(pag. 21) für die *Primulaceen* nachgewiesenen Bedeutung der Staubfaden als blosses Anhängsel der Blumenblätter. —

Eine andere der Gestaltbildung angehörige Gesetzmässigkeit innerhalb der Blüthe bieten die Zahlenverhältnisse der Glieder sowohl je eines Wirtels, als auch bei spiraliger Stellung je eines Cyklus der Spirale. Ein allen Pflanzen gemeinschaftliches Zahlengesetz existiert zwar nicht, sondern man kann die Zahlen 3 und 5 nur als die vorherrschend die beiden Abtheilungen der *Phanerogamen*: *Monocotyledonen* und *Dicotyledonen* bezeichnen; dagegen zeigen sich für die einzelnen Gruppen: Arten, Gattungen, Familien, gewisse Zahlen constant und gesetzmässig. Und zwar stimmen entweder sämmtliche Wirtel einer Blüthe in der Gliederzahl überein, und es zeigt sich alsdann auch insofern die Blüthe als Fortsetzung des unteren Stengels, als sich die Blattstellungsverhältnisse des letzteren auch in jener erhalten, — oder die Gliederzahl der verschiedenen Wirtel resp. Cyklen einer Blüthe wechseln, und zwar wiederum nach einem für jede Gruppe eigenthümlichen Gesetz, nämlich abwechselnd abnehmend und wachsend, so dass die Abnahme meist im Kelch- und Carpellwirtel, das Maximum aber bald in der Corolle (*Valeriana*), bald in dem Staubfadenkreis (*Polygonum*) stattfindet. Und so ergibt sich die Blüthe auch von dieser Seite, wenn auch im Wesentlichen mit der übrigen Pflanze Eins, doch als ein eben durch dieses Oscillieren individuell ausgeprägtes Ganzes.

Die Störung dieser Zahlenverhältnisse ist nun eine der häufigsten Erscheinungen unter den Bildungsabweichungen, indem entweder eine grössere oder eine kleinere Zahl von Wirtelgliedern auftritt, als die Regel fordert, wovon aber diejenigen Fälle zu unterscheiden sind, in welcher diese Abweichung in der Zahl nicht der ursprünglichen Production der Organe, sondern einer später eintretenden Verkümmern, oder andererseits einer Theilung vorhandener

Glieder zuzuschreiben ist *). Auch als typisches Verhältniss kommt eine solche Verkümmernng oder Abortus gewisser Glieder und dadurch eine Abweichung der ursprünglichen Zahl bei vielen Pflanzenabtheilungen vor, kann aber wiederum in einzelnen Fällen durch abnorme Entwicklung der normal verkümmerten-Theile aufgehoben werden, und umgekehrt. In solchen Fällen kann die Beobachtung der Bildungsabweichung das ursprüngliche Zahlenverhältniss offenbaren, ist aber deshalb kein absolutes Entscheidungsmittel, weil die abnorme Zahl nicht bloß die Wiederherstellung der ursprünglichen d. h. in der Anlage wirklich vorhandenen, deshalb auch durch Beobachtung der Entwicklungsgeschichte bestimmt nachweisbaren Zahlen, sondern auch selbst eine secundäre (zufällige) Erscheinung sein kann, — so gut wie die Abweichung der normalen Gliederzahl irgend eines Blüthenwirtels von der des vorhergehenden etwas Secundäres ist, — und weil man kein Mittel hat, zu entscheiden, ob bei der vorliegenden Misbildung der erste oder zweite Fall Statt habe. Dass eine abnorme Vermehrung der Glieder nicht gerade auf einer Wiederherstellung ursprünglich factisch oder typisch vorhandener, in der Folge abortierter Organe beruhen

*) wenn nämlich eine solche in der Natur wirklich vorkommt. *M.-Tandon*, der in dem diese Verhältnisse behandelnden Abschnitte überhaupt, wie dann freilich im ganzen Buch, die allerverschiedenartigsten Dinge durcheinander wirft, fasst auch den oben angeführten Unterschied nichts weniger als scharf, ja die Vermehrung der Wirtelglieder wird hier ohne Umstände durchweg aus einer Spaltung erklärt; es ist zwar überhaupt nicht leicht zu denken, dass sich ein Organ in zwei oder mehrere demselben gleiche spalten sollte, in einem Falle (bei *Primula chinensis*) aber wenigstens habe ich an dem allerersten Anfang der Blüthe gesehen, dass Vermehrung der Glieder durch ursprünglich mehrzählige Anlage der Blüthentheile (hier waren es sechs von Anfang an deutlich getrennte Blumenblätter), also nicht durch Spaltung bereits angelegter Organe vorkommt.

muss, lehren die oben besprochenen Hemmungsbildungen, deren Wesen, wie wir sahen, vielmehr in einem Zurücksinken von dem höhern Gesetz der Blüthe auf das vegetative Gebiet besteht. Als allgemeine Regel stellt sich heraus, dass die abnormen Zahlenabänderungen der Wirtelglieder um so leichter eintreten, je grösser die normale Zahl ist, während mit einer kleinern Zahl auch eine grössere Festigkeit dieses Verhältnisses verbunden ist.

Ferner äussert sich die regelmässige Metamorphose innerhalb des einzelnen Wirtels durch die sehr gewöhnliche Erscheinung, dass die Glieder eines Wirtels untereinander verwachsen. (Beispiele liefern alle Wirtel). Dieselben Bedingungen, welche diese Verwachsung als habituell veranlassen, können aber auch abnormer Weise eintreten, und Wirtelglieder untereinander verwachsen lassen, welche normal getrennt sind; — und umgekehrt kann durch ausnahmsweises Fehlen jener Bedingungen die habituelle Verwachsung aufgehoben werden. Eben deshalb gilt aber für die Anwendung solcher Misbildungen zur Entscheidung über die ursprüngliche Getrenntheit gewisser Organe eine ähnliche Beschränkung wie oben; diese Bildungen müssen nicht gerade auf Wiederherstellung des ursprünglichen Verhältnisses beruhen, sondern können möglicherweise auch abnorme Störungen normaler und zugleich ursprünglicher Ungetrenntheit sein. Absolute Gewisheit gibt die Anschauung der ursprünglichen Verhältnisse selbst. — Die Verwachsung zweier Wirtel untereinander hat innerhalb der Metamorphose kein besonderes Interesse.

Endlich müssen wir es als ein Gesetz der Metamorphose, wie sie sich innerhalb des einzelnen Wirtels kund gibt, ansehen, wenn zwischen den ursprünglich gleichen Wirtelgliedern in Beziehung auf Grösse und Form im Laufe der Entwicklung ein ungleiches Verhältniss auftritt. Die dadurch bedingte unregelmässige (symmetrische) Gestalt der Blüthe ist häufig habituell; und eben dasselbe kann

als Abnormität vorkommen. Weit häufiger wird durch Misbildung die normal unregelmässige Form regelmässig (Pelorien). Zu einem sichern Schluss auf die regelmässige Anlage des Blütenbaus berechtigen diese Fälle ebenfalls erst dann, wenn man sich überzeugt hat, dass sie wirklich mit jener Anlage übereinstimmen und nicht selbst Abweichungen von derselben sind. — Aus den Ursachen, welche im Allgemeinen die symmetrischen Blütenformen zu bedingen scheinen, nämlich dem einseitigen Einflusse benachbarter Theile, ist es erklärlich, dass Pelorienbildung häufiger an endständigen als an seitenständigen Blüten vorkommt.

V.

Ein weiteres Gesetz, welches zwar im Bisherigen bereits mehrfach vorausgesetzt wurde, hier aber besonders hervorgehoben werden muss, betrifft das Verhältniss des stufenartigen Fortschreitens der Metamorphose zu der Stellungsweise der Organe. Dass die Metamorphose in bestimmten unterscheidbaren Stufen auftritt, haben wir oben gesehen, und ebenso nachgewiesen, wie zwar einerseits eine gesetzmässige Beziehung zwischen diesen Metamorphosenstufen und den als Substrat dienenden Organen in der Weise stattfindet, dass die Blüthendecke und Staubfaden mit dem einen morphologischen System der Blütenorgane, dem Blattsystem, die Saamenknospe nebst Placenta aber dem Axensystem zusammenfällt, während das Pistill an beiderlei Organe getheilt ist, wie aber andererseits das Gesetz, wonach gewisse Metamorphosenstufen an gewisse der relativen Stellung nach bestimmte Blattorgane geknüpft sind, nur bis zu einem gewissen Grade Geltung hat, so dass die Verschiebung dieser Verhältnisse eine der gewöhnlichsten Erscheinungen bei den abnormen Bildungen ist. Die Metamorphose ist als etwas gleichsam von Aussen die Organe in

Besitz Nehmendes vorzustellen, und dass in der Regel gewisse Organe von einer Metamorphosenstufe ganz und nur von dieser ergriffen werden, erklärt sich nicht sowohl aus einem tiefen inneren Zusammenhange, als vielmehr aus einem äusseren Parallelismus in der räumlichen Ausbreitung, wodurch gerade ein oder mehrere Blattwirtel mit dem durch eine gewisse Metamorphosenstufe gebildeten Gürtel zusammenfallen, in andern Fällen aber dient ein und dasselbe Organ oder ein und derselbe Blattwirtel zwei verschiedenen Stufen, wie ich diess z. B. für die Corolle und den Staubfaden bei den *Primulaceen* oben gezeigt habe. Stets aber, — und diess ist das Gesetz, welches ich hier hervorheben wollte, — stellen hier die einzelnen Stufen ringsum geschlossene Zonen oder Ringe dar, welche, in Uebereinstimmung mit dem der Pflanze im Allgemeinen eigenthümlichen Gesetz der concentrischen Bildung, ebenso senkrecht auf der Blüthenaxe und parallel miteinander fortschreiten wie die Blattwirtel; ja selbst da, wo die Blattorgane zerstreut in einer Spirale um die Axe herum angeordnet sind, z. B. bei den *Magnoliaceen*, überhaupt bei den Blüthen mit sogenannten *partibus indefinitis*, behauptet die Metamorphose diese Ringform und horizontale Stellung ihrer Stufen, so dass die Anzahl der Blüthentheile einer gewissen Ordnung, z. B. Staubfäden, bedingt wird durch die Anzahl der Glieder der Blattspirale, welche zufällig innerhalb der Antherenzone fallen. Dass aber gerade bei diesem Verhältniss die Metamorphosenstufen am meisten geneigt sind, ihre scharfe Abgrenzung durch Uebergangsformen einzubüssen, haben wir oben erwähnt. — Wie aber hier einerseits das Gesetz der Ringform und der horizontalen Stellung für die Metamorphose weiter greift als für deren Substrat, die Blattorgane, — so erleidet dasselbe andererseits in gewissen normalen Fällen insofern die umgekehrte Beschränkung, als nicht nur die Glieder eines vollkommenen Wirtels in Beziehung auf Grösse, Form,

Farbe etc. eine ungleiche Metamorphose erleiden, sondern als sogar die auf gleicher Höhe der Axe entspringenden Blattorgane verschiedenen scharf getrennten Metamorphosenstufen als Substrate dienen, z. B. bei den *Cannaceen* und *Musaceen* der höchste Wirtel aus einem Carpell, einem halb als Blumenblatt, halb als Anthere ausgebildeten und aus einem abortierten Blatt zusammengesetzt ist, oder wenn bei den *Orchideen* von den drei Gliedern des höchsten Wirtels nur eins resp. zwei von der Antherenbildung ergriffen werden, die andern aber steril bleiben. Dasselbe kommt nun auch bei den Bildungsabweichungen vor, wenn bei regelmässigem, streng concentrischem Habitus der Metamorphose das Ebenmaass der Glieder eines Wirtels dadurch abgeändert wird, dass sich die rückschreitende Metamorphose nur auf einzelne dieser Glieder erstreckt, — ja es gibt Fälle, wo ein bestimmtes Glied des Wirtels durchweg eine grössere Neigung zeigt, einer fremden Metamorphosenstufe anheimzufallen als die übrigen, wie z. B. nach *Röper* das fünfte Carpell bei den *Balsamineen* sich leichter als die anderen vier in einen Staubfaden verwandelt, — gleich als bilde die Stufe der Anthere an einem Punct einen Vorsprung in die folgende, dadurch dass ein Glied des folgenden Wirtels sich, wenn auch nur der Disposition nach, der Antherenbildung nähert.

VI.

Die oben genannten Metamorphosenstufen, mögen sie alle oder nur zum Theil zum Vorschein kommen, behaupten stets die angegebene Reihenfolge, und es ist diess wohl das durchgreifendste unbeweglichste Gesetz innerhalb der Metamorphose, welches weder unter den normalen Blüthen, noch unter den Bildungsabweichungen eine Einschränkung erleidet. Zwar könnte man eine Lockerung desselben darin finden, dass z. B. bei *Tropaeolum majus*, wie oben erwähnt, auf einen normalen

Kelch eine vergrünte Corolle, und in einem andern Falle auf eine normale Corolle vergrünte Staubfaden folgten, — oder wenn sich an den unteren Blüthentheilen Eibildung (z. B. *Tulipa Gesneriana*) zeigte, oder das Pistill von *Anemone nemorosa* (nach *De Candolle*), *Rosa* (nach meiner Beobachtung) in Blumenblätter verwandelt waren, ohne dass die Staubfaden zugleich diese rückschreitende Metamorphose theilten, — indess sind diess nur Beispiele dafür, dass durch Hemmung oder Beschleunigung irgend eine Metamorphosenstufe an einer solchen Stelle der Blüthe, und zwar auch nur in unvollkommener Form, auftreten kann, welcher sie normal nicht zukommt, — eine eigentliche Verkehrung der Ordnung, eine Vertauschung der Corollen und des Staubfadencyklus untereinander oder der letzteren mit den Carpellern u. s. w. kommt im Bereich der bisher beobachteten Misbildungen nicht vor.

Auch unter den normalen Bildungen findet für die oberflächliche Betrachtung eine Beschränkung jenes Gesetzes der Aufeinanderfolge statt, nämlich bei dem unterständigen Ovarium und bei der Blüthe von *Rosa* und *Pyrus*, wo die nach obiger Ordnung die höchste Stufe einnehmenden Carpelle unterhalb des Kelches auftreten. Auf dem Wunsche, diese Ausnahme eines sonst so allgemeinen Gesetzes zu beseitigen, beruht grossentheils jene Erklärungsweise des unterständigen Ovariums, als sei dasselbe erst durch Verwachsung mit den übrigen Blüthentheilen scheinbar unterständig geworden. Die Schwierigkeit fällt übrigens auch ohne diesen Aushelfeversuch weg, so wie man den Unterschied zwischen räumlichen und organischen Höhenverhältnissen festhält, und dass die innere, Placenten oder Carpelle tragende Fläche, auch wenn sie durch die zufällige Form der Blüthenaxe räumlich nach unten gedrängt ist, dennoch morphologisch ebenso gut die Spitze der Blüthe bildet wie der kegelförmig erhabene Blumen-

boden bei *Ranunculus* etc. Besonders anschaulich wurde diese untergeordnete Bedeutung der Höhe der Carpelle bei einer Durchwachsung, die ich an *Rosa* beobachtete. Der unterhalb des normalen fünftheiligen Kelchwirtels befindlichen Anschwellung des Blütenstiels entsprach keine innere Höhle; dagegen war die Axe über dem Kelche beträchtlich verlängert und verdickt, und aussen mit zerstreuten Blumenblättern besetzt, innen aber hohl und an dieser innern Wand von zahlreichen Pistillen mit langen Griffeln, und nach oben mit Staubfaden und Blumenblättern bedeckt. An einem andern Exemplar war die oberhalb des hier ebenfalls abnormen Kelches verlängerte Axe nur am oberen Ende kurz erweitert und daselbst innen mit Carpellen besetzt. Beide Beispiele zeigen aufs deutlichste, dass die krugförmige Erweiterung des *discus* und somit auch die Stellung der innerhalb desselben angehefteten Carpelle keineswegs an eine gewisse durch einen bestimmten Blütenwirtel bezeichnete Höhe gebunden ist, sondern dass es lediglich von der Längen-Ausdehnung der Blütenaxe abhängt, ob die Carpellhöhle unter dem Kelch oder über demselben ihren Platz bekommt. Mit anderen Worten, das oben ausgesprochene Gesetz der Anordnung der Metamorphosenstufen bezieht sich nicht auf die Gestalt und Ausdehnung der Axe, sondern nur auf die Anordnung der appendicularen Blüthenorgane an dieser Axe.

Bringen wir dieses Gesetz der Aufeinanderfolge der verschiedenen Metamorphosenstufen in Verbindung mit dem früher ausgesprochenen und genauer abgegrenzten Gesetz, dass es im Allgemeinen eine ganz bestimmte Anzahl von Stufen ist, in welcher die Metamorphose sich äussert, so haben wir damit das Bewusstsein von einer der wichtigsten Eigenthümlichkeiten der Metamorphose, von dem inneren Abschluss, von der Einheit oder Individualität, worin sich die abweichenden, das Ende der einfachen Pflanze auszeichnenden Formen, abrunden.

Aber nicht nur die Blüthe an und für sich trägt diesen Character der Individualität, sondern auch der untere Theil der Pflanze gehört mit dazu und stellt mit der Blüthe zusammengenommen ein einheitliches Ganzes dar, und erst wenn wir den eigenthümlichen Fortschritt, welcher sich von den einfachen ungegliederten Saamenlappen durch die Reihe der Stengelblätter als eine bis zu einem gewissen Punct zunehmende und von da an bis zum Kelch abnehmende Ausbildung der Grösse, Gliederung und Zweigproduction mehr oder weniger deutlich kund gibt, zugleich in die Vorstellung aufnehmen, sind wir im Besitz der rechten Einsicht in das Wesen der Metamorphose im weitern Sinne, nämlich des Gesetzes, dass die Seitenorgane der ganzen Pflanze nicht nur im Wesentlichen identische, sondern auch in ihrer Ungleichheit zu einem Cyklus, zu einem einheitlichen Ganzen zusammenschliesende Glieder sind.

Dieser Cyklus ist nun wesentlich ein einfacher; nur einmal schreitet die Metamorphose als die den Verschiedenheiten der aufeinander folgenden Glieder zu Grunde liegende Kraft durch die einfache Pflanze hin, ihren eigenthümlichen Kreislauf vollendend, — ein Gesetz, welches innerhalb der normalen Pflanzenwelt ohne Einschränkung gilt. Dagegen ist es unter den Bildungsabweichungen eine sehr häufige Erscheinung, dass, besonders wenn die Blütenaxe über einem gewissen Blattkreise sich stielartig in die Länge entwickelt und dadurch die folgenden Wirtel über die unteren um ein beträchtliches Stück in die Höhe hebt, die letzteren nicht immer diejenigen Metamorphosenstufen darstellen, welche jenem Gesetz der Reihenfolge gemäss der Stufe unterhalb des entwickelten Stengelgliedes folgen sollten, dass vielmehr der Cyklus der Blüthe über diesem Stengelglied von vorn, also mit dem Kelch beginnt, und sich nun in der normalen Weise als vollkommene Blüthe vollendet oder auch dieses Abbrechen und Wieder-

aufnehmen noch ein oder mehrere Male wiederholt. Eine andere Art, wie der normale Fortschritt der Metamorphose gestört erscheint, haben wir oben (pag. 50) bei den sogenannten Hemmungsbildungen betrachtet; dort bleibt die Metamorphose auf einer gewissen Stufe ganz oder verhältnissmässig lange verweilend stehen, hier kehrt sie, gleich als wäre sie durch die räumliche Entfernung der Organe, durch die Unterbrechung ihres Substrates vermittelt der verlängerten Axe, gestört worden, zu ihrem Anfange zurück, um einen neuen, zuweilen ebenso unglücklichen, am Ende aber doch gelingenden Versuch zu machen. Bemerkenswerth aber ist, dass dieses Wiederaufnehmen des Anfangsgliedes nicht etwa mit den Saamenlappen oder Stengelblättern, sondern stets mit der Blüthendecke geschieht, wodurch sich die Blüthe als ein in gewissem Grade selbständiger Cyklus innerhalb des grossen Cyklus der ganzen Pflanze offenbart.

VII.

Wir sind nunmehr zu einem Punct unserer Untersuchung gelangt, bei welchem es sich nicht wie im Bisherigen um die genauere Bestimmung und Abgrenzung eines bereits durch Reflexion über die normalen Bildungen erkannten Gesetzes, sondern um die annähernde Beantwortung einer sich nach der vorhergehenden Darstellung darbietenden bis jetzt unerledigten Frage handelt. Wenn wir nämlich von der Beziehung der Metamorphose zu den Gestaltungsverhältnissen, von der morphologischen Bedeutung, der Zahl und Stellung der Organe, von der Zahl und der Oekonomie der Metamorphosenstufen absehen, und nur den Character und die Reihenfolge dieser Stufen vor Augen behalten, so entsteht die Frage nach dem inneren Zusammenhang, nach dem Gesetz, wodurch diese verschiedenen Formen, in denen sich schrittweise die Metamorphose offenbart, untereinander verknüpft sind, es handelt

sich, nachdem wir im vorigen Abschnitte die Einheit der Metamorphose ihrer Existenz nach erkannt haben, nunmehr auch um die Einsicht in das Wesen dieser Einheit.

Dass es nicht etwa der einfache Entwicklungsgang, die Umwandlung des einen Blüthentheils in den folgenden im Laufe der Zeit ist, wodurch die verschiedenen Metamorphosenstufen zu einer Einheit verknüpft werden, ist für sich klar, da Corolle so gut als Kelch, Staubfaden so gut als Corolle u. s. w. von Anfang an als eigenthümliche von einander unabhängige Erscheinungsformen des Blattes auftreten und ihre Selbständigkeit bis zu Ende bewahren; nicht die Organe selbst erleiden jene von unten nach oben fortschreitend zu beobachtende Modification, sondern nur die den verschiedenen Stufen zu Grunde liegende Ursache erfährt während der Entwicklung der Blüthe von unten nach oben eine Umwandlung, Metamorphose, in der Weise, dass der eine Blattkreis in der besonderen Form als Kelch, die folgenden als Corolle, Staubfaden etc. hervortreten. Die innere Beziehung zwischen den sämtlichen Stufen dieser Metamorphose ist also der in Frage stehende Punct.

Dieses Problem kommt in der Geschichte bereits sehr früh zum Vorschein; denn was jenen Versuchen von *Cesalpini*, *Malpighi* und besonders von *Linné* in seiner „*Metamorphosis*“ *), die aufeinander folgenden Blüthen-
cyklen auf die von der Rinde bis zum Mark folgenden anatomischen Systeme des Stengels zurückzuführen, zu Grunde lag, war, so willkürlich und naturwidrig die Deutungen selbst auch sind, eben das Bedürfniss, den geahnten inneren Zusammenhang der verschiedenen Blüthenorgane nachzuweisen, was man gerade durch jenen Parallelismus, nämlich durch das Vorgebildetsein des Metamorphosenganges

*) Ueber das Nähere dieser Ansichten vergl. meine Geschichte der Metamorphosenlehre pag. 25. 28. 33.

der Blüthe in der Metamorphose des inneren Stengelbaues erreicht zu haben glaubte.

Andere glaubten das Gesetz der Metamorphose in einer *Contraction* und *Expansion*, welche zwischen den Saamenlappen, Stengelblättern, Kelch, Corolla, Staubfaden, Pistill, Saamen in dreimaliger Wiederholung miteinander wechseln, gefunden zu haben *). Es ist aber klar, dass selbst wenn ein solcher Wechsel in der räumlichen Ausdehnung, wie er in der Reihe der Stengelblätter von den Saamenlappen bis zum Kelch allerdings stattfindet, auch zwischen den aufeinander folgenden Ordnungen der Blüthentheile eine allgemeine Erscheinung wäre (was sie nicht ist), so käme derselben doch keine höhere Bedeutung zu als jedem anderen einzelnen Factor der Metamorphose, z. B. der Wirtelstellung; der wesentliche Unterschied zwischen Staubfaden und Blumenblatt liegt tiefer als in einer blossen Dimensionsverschiedenheit.

Noch weniger findet das Wesen der Metamorphose seinen richtigen oder auch nur annähernd genügenden Ausdruck in der *Wolff'schen* Annahme **) einer „*Vegetatio languescens et evanescens*“ als Character der Blütenerscheinung.

Wenn dagegen *Göthe* das Verhältniss der Metamorphosenstufen zu einander als eine von unten nach oben zunehmende Verfeinerung und Vergeistigung auffasst ***), so gibt uns diess, weil dabei die Stufen als einfach nebengeordnete Glieder vorausgesetzt werden, Veranlassung, bei diesem Punkte zu verweilen und eben diese Voraussetzung genauer zu prüfen, indem gerade die Bildungsabweichungen der Blüthe geeignet sind, hierüber einigen Aufschluss zu liefern.

*) a. -a. O. pag. 43. 51. 71.

**) a. a. O. pag. 35. 40.

***) a. a. O. pag. 44.

Fasst man nämlich die Aufeinanderfolge der Metamorphosenstufen als eine gleichmässige Steigerung auf, so folgt daraus, dass bei einer Störung der Metamorphose durch abnorme Einflüsse leichter ein Rückfall, ein Herabsinken der höheren Organe zu der Form von niederen, als eine erhöhte Steigerung des normalen Fortschrittes eintreten wird; und durch Vergleichung der beobachteten Abweichungsfälle scheint sich diess auch wirklich zu bestätigen. Wenn aber mit jener Annahme ebenso zusammenhängen würde, dass das Zurücksinken ebenso gleichmässig von Stufe zu Stufe erfolgen müsse wie die Steigerung selbst, so dass auf einer gewissen Stufe keine rückschreitende Metamorphose eintreten kann, ohne dass auch die vorhergehenden Stufen eine gleiche erlitten haben, und dass andererseits ein gewisses Organ nur durch ein benachbartes vertreten werden kann, — so steht hiermit die Wirklichkeit mehrfach im Widerspruch. Vielmehr lehrt die Betrachtung der Bildungsabweichungen Folgendes:

Durch die rückschreitende Metamorphose ist zwar im Allgemeinen jede Metamorphosenstufe im Stande, die nächst höher stehende Ordnung zu ergreifen. Jedoch 1) kann eine Stufe die benachbarte nicht allein überspringen, sondern in gewissen Fällen ist dieses sogar vorherrschend, d. h. gewisse Stufen werden leichter durch eine entferntere, als durch die benachbarte vertreten, z. B. das Pistill leichter durch kelchartige Bildung, als durch den Staubfaden. Schon hieraus folgt ein gewisser Nexus zweier Stufen; noch mehr daraus, dass 2) sich aus der Zählung der beobachteten Fälle ergibt, dass bei zwei gewissen benachbarten Metamorphosenstufen leichter eine rückschreitende Metamorphose eintritt als bei zwei andern, z. B. sinkt der Staubfaden leichter in Corolla, als Corolla in Kelch, — und auch leichter das Pistill in Staubfaden herab. Wir sehen hieraus, dass der Metamorphosengang nicht so ganz ebenmässig fortschreitet, dass die verschiedenen

Stufen nicht bloss verschiedene Grade der Steigerung, sonst aber parallel und gleichwerthig sind, sondern dass eine andere Ordnung zwischen diesen Stufen herrscht als die der Aufeinanderfolge, nämlich eine nicht in der Stellung sondern in dem eigenen Wesen dieser Stufen begründete Ordnung, — dass gewisse Abhängigkeits- und Verwandtschaftsverhältnisse zwei Stufen verknüpfen, und zwar dass diess nicht gerade solche Stufen sind, die in Beziehung auf ihre Lage einander benachbart sind. Es ist wahr, bei der rückschreitenden Metamorphose sinkt eine Stufe auf die ihr zunächst liegende herab, dieses Zunächstliegen gilt aber nicht sowohl im räumlichen Sinne, als vielmehr in dem der Qualität. Es scheint also, dass innerhalb des Metamorphosenganges gewisse Gruppierungen stattfinden, z. B. Corolla und Staubfaden, Pistill und Kelch.

Hierzu kommt aber eine nähere Bestimmung, wenn wir zugleich die beschleunigte Metamorphose berücksichtigen, wodurch an die Stelle der einen Stufe eine höher stehende eintritt. Auch hier ist es im Allgemeinen möglich, dass die ganze Blüthe um einen oder mehrere Schritte gleichmässig gesteigert wird; wenn wir aber hiermit die Häufigkeit derjenigen Fälle vergleichen, welche für die rückschreitende Metamorphose jene Gruppierungen ergeben, so werden wir diese letzteren nicht bestätigt finden. Denn während der Staubfaden und die Corolle vorhin ein innigstes Verwandtschaftsverhältniss offenbarten, weil weder Corolle in Kelch, noch Pistill so leicht in Staubfaden, als Staubfaden in Corolle übergeht, während dagegen Pistill und Kelch einander näher stehen, so ist es nunmehr umgekehrt. Der Kelch wird eher in Corollennatur, als die Corolle in Staubfäden gesteigert, der Staubfaden eher in Pistill, als die Corolle in Staubfaden, und leichter als Kelch in Pistill. — Wir sind demnach auf einen grossen Unterschied im Verhalten der rückschreitenden und der

beschleunigten Metamorphose gekommen, und die Regel, dass die erstere leichter eintrete als letztere, findet ebenfalls ihre Einschränkung, so nämlich, dass sie zwar für gewisse Combinationen gilt (Staubfaden — Corolla; Pistill — Kelch), für andere aber nicht, indem die Corolle schwerer in den Kelch rückschreitet, als der Kelch in die Corolle gesteigert wird, das Pistill schwerer in den Staubfaden herabfällt, als der Staubfaden zum Pistill gehoben wird.

Gleichwie die neuere Chemie sich nicht mit der Kenntniss der elementaren Zusammensetzung der organischen Verbindungen aus Kohlenstoff, Wasserstoff, Sauerstoff, Stickstoff etc. in gewissen Gewichtsverhältnissen begnügt, sondern nach einer bestimmtern Einsicht in die Gruppierungsweise der Atome in dieser Zusammensetzung strebt, und wie sie sich hierzu der Zersetzungsproducte jener Stoffe bedient, um daraus anstatt der einfachen Elemente die näheren Bestandtheile derselben zu erkennen, — so bleibt auch die Morphologie der Pflanzen nicht dabei stehen, die Blüthe als eine nicht durch chemische Verwandtschaft sondern durch die organische Kraft der Metamorphose bedingte Verbindung in ihre einfachen Elemente, nämlich in die beiden durch diese Wirkung der Metamorphose eigenthümlich modificierten und eigenthümlich zusammengeordneten Grundorgane zu zerlegen, sondern auch sie findet, indem sie die Zersetzungserscheinungen der Metamorphose (denn die chemische Zersetzung ist ein Analogon für die Bildungsabweichungen der Blüthe) beobachtet, dadurch eine Menge von Beziehungen der Metamorphosenstufen untereinander, eine eigenthümliche Gruppierung derselben, eine innere Gliederung der Gesammetamorphose aufgeschlossen, welche wir in dieser Form wenigstens der normalen Blüthe nicht so leicht ansehen.

Indes sind wir in dieser Hinsicht nicht so ausschliesslich wie die Chemiker auf die Zersetzungsproducte

angewiesen, vielmehr setzt uns unsere genauere anatomische und morphologische Kenntniss der Metamorphosenglieder bereits in den Stand, jene Gliederung schon von dieser Seite vorherzubestimmen, wenigstens die durch die Missbildungen eröffneten Beziehungen zu erklären. Es wird sich demnach, wenn wir jene Verhältnisse vom Gesichtspuncte der Anatomie und Morphologie genauer betrachten und zwar dabei, was überhaupt erspriesslicher ist als die gewöhnliche Anschauungsweise für die Metamorphosenerscheinungen, die „Pflanze im Werden“ uns vorstellen, uns in die Entwicklung des Individuums selbst hinein-denken, für jene eigenthümlichen Beziehungen zwischen den Stufen der Metamorphose ein anderer Ausdruck ergeben, dabei das Ueberraschende und Räthselhafte wegfallen, und insbesondere jene Verwandtschaftsverhältnisse, welche dadurch, dass sie unter verschiedenen Umständen sich ganz abweichend äussern, eine Schwierigkeit darbieten, in ein anderes Licht treten.

Nehmen wir an, in einem Pflanzenindividuum habe der der regelmässigen Metamorphose zu Grunde liegende Bildungstrieb eine Ablenkung nach der einen oder andern Seite erlitten, so muss dieselbe offenbar eine rein natürliche, sei es physikalische oder chemische, zwar die gesammte Lebensthätigkeit des Organismus ergreifende, jedoch lediglich von Aussen stammende Ursache haben, welche sich darin äussert, dass sie die bei der Bildung der verschiedenen Metamorphosenstufen thätigen Zellen in ihrem Lebensprocess modificiert. Wir nehmen zuerst eine abnorme Hemmung, ein Rückschreiten des Metamorphosenganges an. Die Blütenknospe besteht in ihrem frühesten Zustand aus dem convexen *punctum vegetationis*, an dessen Seite zuerst der Kelch als ein Kreis von Rudimenten entspringt, alsdann damit abwechselnd der Corollenwirtel. Diese Anfänge, sowie die der höhern Ordnungen sind sich ganz gleich in Form und Entstehungsweise, und erst im

weitem Verlaufe unterscheiden sich die zuletzt so scharf gesonderten Organe; für diese Differenzierung kommt nicht erst innerhalb dieser Anfänge eine Ursache hinzu, sondern trotz jener allgemeinen Aehnlichkeit der Rudimente müssen die Zellen der verschiedenen Ordnungen bereits eine solche verschiedene Richtung ihrer bildenden Thätigkeit besitzen, wie sie später zur Erscheinung kommt; der Grund der verschiedenen Disposition dieser Zellenmassen liegt offenbar in der ganzen Lebensgeschichte der vorhergehenden Zellen des Individuums und insbesondere in dem bis zu der betreffenden Stufe eigenthümlich modificierten Nahrungssaft. Realisiert sich nun jene ablenkende Ursache bei dem zweiten Blüthenwirtel, so unterbleibt die Erscheinung einer höhern Form, die Rudimente entwickeln sich ebenso wie die Kelchblätter. In der Mehrzahl von solchen Fällen äussert sich aber die ablenkende Ursache bei dem zweiten Wirtel noch nicht, die Corollenrudimente halten ihre eigenthümliche Disposition mit einer gewissen Zähigkeit fest, die nur durch eine ungewöhnliche Intensität jener abnormen Ursache überwunden werden kann, weil jene Zellen zu der den Kelchblättern eigenen Structur-, Stoff- und Formbildung nicht geneigt sind. Viel leichter äussert sich aber die ablenkende Kraft auf der folgenden Stufe; denn wenn die Staubfadenzellen eine Ablenkung ihrer Thätigkeit nach einer niedern erleiden sollen, so werden sie sehr leicht die vorhergehende Form wiederholen, weil zwischen Blumenblatt und Staubfaden in Structur und Stoffvertheilung kein so bedeutender Unterschied ist, bei dem letztern vielmehr nur etwas, nämlich das auf eine eigenthümliche Weise zu einer bestimmten Function gesteigerte Leben der Parenchymzellen (grossentheils zugleich Ursache der abweichenden Form) hinzukommt, so dass, wenn diese Steigerung verhindert wird, die Form des Blumenblatts fast unmittelbare Folge der Entwicklung jener Rudimente ist. Die Verwandlung der

Staubfäden in Kelchblätter findet vorzugsweise dann statt, wenn der Kelch der betreffenden Pflanze gefärbt und zarter gebaut, also, in einer Beziehung wenigstens, dem Blumenblatte bereits ähnlich ist. — Anders verhält es sich aber wieder, wenn die ablenkende Ursache erst oder noch während der Bildung des obersten Blüthenwirtels wirksam ist. Die Carpellblätter (um uns auf diesen Fall der Pistillbildung zu beschränken) haben an sich keine Zellen von eigenthümlicher Lebensthätigkeit, sie dienen nur als Hülle und Anhaltspuncte für die Placenta mit den Eichen und werden deshalb durch eine Ablenkung von ihrem Typus nicht so leicht die Form der benachbarten Staubfäden annehmen, theils weil ihre Zellen überhaupt nicht zu der den letzteren eigenthümlichen Structur und Stoffproduction geeignet sind, insbesondere aber, weil in diesen Zellen zur Annäherung an die productiven Pollenzellen nicht sowohl eine Depression als vielmehr eine Erhöhung der Lebensthätigkeit derselben erfordert würde; sie werden vielmehr dadurch, dass sie aus dem Verbande untereinander und mit der Placenta frei werden, eine den Kelch- oder Stengelblättern ähnliche Gestalt annehmen; und nur seltener, unter bestimmten Verhältnissen, namentlich in bestimmten Pflanzenarten, kann das Leben dieser Zellenmassen so modificiert werden, dass sie an Farbe und Gefüge den Blumenblättern oder gar den Staubfäden gleich werden. — In der Placenta und der Saamenknospe wird die hemmende Ursache natürlich zunächst die Folge haben, dass beide entweder ganz unterdrückt oder, mit Aufhebung ihrer eigenthümlichen Function als Fortpflanzungsorgane, die ihrer morphologischen Bedeutung entsprechende gewöhnliche Form von beblätterten Zweigen od. dergl. annehmen.

Wir wollen nun noch dieser Vorstellung in Kurzem Raum geben für den Fall, dass der Bildungstrieb eine umgekehrte Abweichung erleide, nämlich durch eine den

Metamorphosengang ungewöhnlich beschleunigende Modification des gesammten Zellenlebens des Individuums, in der Art, dass dasselbe bestimmt wird, in einer gewissen Lebensstufe diejenige Modification des reinen Blattorgans zu verwirklichen, welche dem normalen Entwicklungsgange gemäss erst später erfolgen würde; und wir haben hierbei zunächst den Umstand zu beleuchten, dass bei dieser Störung der Entwicklung andere Beziehungen zwischen den einzelnen Metamorphosenstufen erscheinen als in dem vorigen Falle. Aus denselben Rudimenten, aus welchen im normalen Verlaufe Kelchblätter hervorgegangen wären, können nunmehr mit Leichtigkeit Blumenblätter werden. Eine Erklärung dieser Erscheinung steht uns natürlich nicht zu Gebote; aber aus der Erscheinung selbst schliessen wir: entweder sind Kelch und Blumenkrone nur quantitativ verschieden; dann ist aber die gegenwärtige abnorme Wirkung der vorigen, hemmenden nicht als blosse beschleunigte entgegengesetzt, übrigens aber von gleicher Natur, sonst hätte im vorigen Fall ebenso leicht eine Umbildung der Corollenrudimente in grüne Kelchblätter stattfinden müssen; — oder jene beiden Wirkungen auf den ganzen Organismus sind wirklich von einerlei Natur und nur von entgegengesetzter Richtung (quantitativ verschieden); alsdann ist aber das Blumenblatt keine blosse Steigerung des Kelchblattes, sondern ein qualitativ Anderes, es sind alsdann im Metamorphosengange bei dem zweiten Wirtel chemische Modificationen des Zellenlebens eingetreten, welche nicht leicht durch eine entgegenwirkende Ursache aufgehoben werden können, während durch die normale, nur um einen Grad früher eintretende Ursache dieselbe Modification auch in den Kelchrudimenten bewirkt werden kann. Ueberdiess lehrt die Betrachtung der hierhergehörigen Abweichungsfälle, dass die blumenblattartige Ausbildung der Kelchblätter vorzugsweise da erscheint, wo der Kelch seiner

Beschaffenheit nach der Corolle bereits nahe steht, z. B. *Aquilegia*, *Delphinium* (cf. *Tandon* pag. 196). Es kommt hierbei aber auch in Betracht, ob abnorme Modification des Zellenlebens erfolgt ist, ehe das Individuum die Blütenbildung erreicht hat, oder erst dann, als der später als verwandelt auftretende Wirtel schon angelegt war; denn im erstern Fall würde natürlich die Schwierigkeit, welche im zweiten Fall die bereits zu der einen Form disponierten Zellen des betreffenden Organs einer Umwandlung in eine andere Form entgegensetzen, wegfallen. — Dass der Kelch nicht ebenso leicht zur Pistillbildung gesteigert werden, als dieses in jenen zurücksinken kann, ist natürlich, weil hier nur das Carpell aus seinem Verbande mit der Placenta befreit zu werden braucht, dort aber in dem Winkel des Kelchblattes eine Bildung eintreten muss, welche dieser Stufe keineswegs angemessen ist. In gleicher Weise wird der Umstand, dass im Gegensatz zu obigem Verhältniss von Kelch und Corolla die letztere im Gegentheil schwerer vertreten wird durch die Staubfäden, als diese durch jene, dadurch deutlich, wenn man bedenkt, dass im letzten Falle eben nur die höhere Potenzierung der Parenchymzellen zu Fortpflanzungszellen verhindert wird, im ersten Falle aber da, wo dieselbe normal nicht stattfindet, hervorgerufen werden müsste, wozu die Ursache speciellere Bedingungen erfordert, deshalb seltener eintritt als die Hemmung, wie denn überhaupt der Satz, dass beschleunigte Metamorphose seltener vorkommt als rückschreitende, seine Geltung behält, wenn man nur im Auge behält, dass die Stufenleiter der Metamorphose nicht zusammenfällt mit der räumlichen und zeitlichen Aufeinanderfolge der Blütenzyklen. — Ganz besonders müssen wir bei der Betrachtung der Fälle, wo sich Staubfäden und Pistill gegenseitig vertreten, die Vorstellung von uns abweisen, als sei die Pistillbildung, weil eine räumlich höhere Stufe einnehmend, auch darum eine qualitativ höhere Entwicklungsstufe;

Pollen- und Eibildung sind vielmehr zwei durchaus nebengeordnete Erscheinungen, und bei ihrer Vertretung untereinander kann von Steigerung oder Hemmung nicht die Rede sein. Eibildung kann am Staubfaden entweder durch Placentarbildung in der Achsel des Staubfadenblattes, oder durch Adventivknospen am Rande des Staubfadens entstehen, — Pollenbildung am Pistill kann entweder das Carpellblatt, oder das Stengelpistill, oder die Placenta ergreifen. Diese Fälle sind noch nicht gehörig unterschieden, können auch, wie oben gesagt, nach den bisherigen Beobachtungen nicht unterschieden werden, müssen es aber, wenn die Erscheinung aufgehehlt werden soll: dass der Staubfaden leichter durch Eibildung, als das Pistill durch Pollenbildung ergriffen wird, — wenn nämlich sich überhaupt diese bis jetzt freilich sich aus der Zählung der Beispiele ergebende Regel in der Folge bestätigen sollte.

Diese Betrachtungen lassen sich natürlich auch über die übrigen Blüthenverhältnisse, die hier nicht berücksichtigt wurden, ausdehnen. — Dass diese Darstellung keine Theorie der fraglichen Erscheinungen sein soll, versteht sich von selbst, denn sonst müsste ich vergessen haben, dass der bezeichnete Bildungstrieb eine rein unbekante Grösse ist, dass wir die Abhängigkeit der Gestalt überhaupt und der Metamorphosenstufen insbesondere von den chemischen und physikalischen Bedingungen nicht im Entferntesten kennen; aber theoretisch ist diese Vorstellungsweise allerdings, gewiss weit mehr als die üblichen Ausdrucksweisen in der Betrachtung der Misbildungen, weil sie, statt mit künstlichen Begriffen umzuspringen, den Erscheinungen selbst näher rückt und die natürlichen Angriffspuncte für die weitere Forschung aufzudecken versucht. — Wir haben gesehen, dass die meisten Erscheinungen, welche sich aus den Bildungsabweichungen ergeben, sich sehr leicht auf morphologische und anatomische Verhältnisse beziehen und dadurch einer Erklärung näher

bringen lassen; wir haben insbesondere gesehen, dass die nach der gewöhnlichen Betrachtungsweise sich nothwendig als eigenthümliche Verwandtschaften zwischen den verschiedenen Metamorphosenstufen aufdrängenden Beziehungen grossentheils sehr einfach in dem normalen Verhältniss der Blüthentheile untereinander ihren Grund haben, und wir sind nur deswegen von jener mangelhaften Auffassungsweise ausgegangen, weil wir glaubten, die Erscheinungen selbst durch die doppelte Angreifungsart deutlicher zu machen, und sodann um einem vielleicht von daher zu erwartenden Misbrauche vorzubeugen. — Es stellt sich heraus, dass die der individuellen Entwicklung der Pflanze eine abweichende Richtung gebende Ursache für die Ablenkung der verschiedenen Blüthencyklen einen verschiedenen Grad von Intensität, ja selbst eine verschiedene Qualität bedarf, — dass sich die hervorgebrachten Modificationen der einzelnen Wirtel nicht als eine blosse Herabstimmung oder Steigerung zu der Natur des nächst höheren oder nächst niedern zeigen, — dass der Metamorphosengang nicht eigentlich ein Stufengang, sondern eine Entwicklung nach einem eigenen, auf der innersten Natur des Pflanzenlebens beruhenden Plane ist. Mit anderen Worten: man darf die Wirkungen, welche die Vertretung der Metamorphosenstufen bedingen, nicht allgemein auf zwei geradezu einander entgegengesetzte: eine rückschreitende und eine beschleunigte zurückführen. Für Staubfaden und Blumenblatt mag dieses der Fall sein; dagegen muss die Ursache, welche die Umwandlung des Carpells in ein Vegetationsblatt, und diejenige, welche die Vertretung des Pistills und des Staubfadens bewirkt, von wesentlich verschiedener Art sein, weil die Unterdrückung der Placentarbildung am Carpell eine durchaus andere Wirkung ist, als die Verhinderung der Staubfadenzellen zu Fortpflanzungszellen zu werden; fasst man die Verwandlung des Staubfadens in das Blumenblatt als eine Hemmung der Gesamt-

metamorphose, und die Umbildung des Blumenblattes in Staubfaden als eine Steigerung auf, so darf man für die Vertretung der andern Stufen dieses Verhältniss nicht mehr gelten lassen; ist die Aufhebung der Placentarbildung am Carpell eine hemmende, so ist die Placentarbildung am Kelchblatt eine Steigerung in einem ganz andern Sinne etc. Jeder Erscheinung in der Blütenantholyse kommt eine eigenthümliche physiologische Ursache zu. Und eben weil damit zugleich die Beziehungen der normalen Metamorphosenstufen untereinander offenbart werden, haben wir uns für die Erkenntniss jenes innern, der unmittelbaren Anschauung nicht sofort wahrnehmbaren Planes der Metamorphose von der weitem Beobachtung der Bildungsabweichungen noch interessante Aufschlüsse zu versprechen, wenn dieselben auch, weil hier zunächst nur Zahlen entscheiden, einstweilen noch weit hinaus liegen.

VIII.

Endlich lässt sich die Vertauschung der Metamorphosenstufen in den abweichenden Blütenbildungen noch unter einem andern Gesichtspuncte betrachten; nämlich wenn wir diese Erscheinungen benutzen, nicht sowohl um das Gesetz, durch welches die verschiedenen Blüthencyklen zu einer höheren Einheit verknüpft werden, zu erklären, sondern um die Beziehung je zweier einzelnen Metamorphosenstufen zu einander noch näher zu bestimmen, als die blosse Vergleichung derselben in ihrer normalen Erscheinung gestattet.

Wollte man hierbei von der Vorstellung einer Verwandlung ausgehen, so würde sich folgende Frage darbieten: In welcher Art und Weise geht die Verwandlung des einen Blüthentheils in einen andern vor sich? nämlich welcher Theil des einen Organs verwandelt sich in welchen Theil des andern? — und in welcher Richtung geschieht diese Verwandlung, gleichzeitig in allen

Theilen oder von einer gewissen Stelle ausgehend, und von welcher? — Ueber dergleichen Fragen kann nicht ein vollständig umgewandeltes Organ, sondern allein jene häufig vorkommenden Beispiele theilweiser Umwandlung Aufschluss geben, wenn man dieselben nämlich als die zeitlichen Entwicklungsstufen des Verwandlungsactes auffasst. Das gewonnene Resultat wendet man nun (folgerecht) an, um nicht blos die abnorme Umwandlung, sondern, indem man die letztere als den einfach umgekehrten Process der normalen Entwicklung annimmt, auch das Verhältniss zweier normaler Blüthentheile, nämlich die Art, wie der höher stehende aus dem untern z. B. der Staubfaden aus den Blumenblättern durch die regelmässige Metamorphose entstanden ist, zu erklären. Gegen diese Anwendung der Misbildungen ist aber Folgendes einzuwenden: 1) Die ganze Frage ist in dieser Weise unstatthaft, weil die Blütenmetamorphose nicht der Insectenmetamorphose entspricht, weil sich nicht die eine Form in eine andere verwandelt, sondern weil die Ursache, welche in der Regel die Ausbildung eines Blattrudiments in der Blütenknospe zu der einen Form bedingt, sich auf einer andern Stufe so verändert hat, dass sie aus einer gleichen Anlage (Potenz) ein anderes Organ zu Stande bringt, also eine Verwandlung, welche ausserhalb des betreffenden Organs geschieht und der Ausbildung jener Form selbst zeitlich vorhergeht. Deshalb kann auch von einer Art und Weise der Verwandlung, von einer bestimmten Richtung dieses Processes, insofern sie sich an dem Organ selbst offenbaren soll, nicht die Rede sein. Eine Vergleichung zweier Organe hinsichtlich ihrer einzelnen Regionen im Sinne jener Verwandlung ist schon deswegen nicht statthaft, weil zwei Organe, z. B. Staubfaden und Pistill, wie oben unter VII. nachgewiesen ward, gar nicht im Verhältniss der einfachen Steigerung (von der zeitlichen Entwicklung ganz abgesehen) stehen, sondern trotz ihrer

nachbarlichen Stellung doch als zwei ganz verschiedenartige nebengeordnete Bildungen zu betrachten sind. 2) Die genannten Zustände theilweiser Verwandlung sind blosse Mittelstufen, die mit der zeitlichen Entwicklung nichts zu thun haben. Entschieden findet aber eine solche Umwandlung nicht statt bei dem Metamorphosengang der normalen Blüthe, bei welcher, abgesehen von der anatomischen Schwierigkeit, die directe Beobachtung lehrt, dass der Staubfaden sich unmittelbar aus seinem allen übrigen Blattrudimenten gleichen Anfang entwickelt, ohne erst durch die Form des Blumenblatts hindurch zu gehen. Selbst eine Zurückführung der einzelnen Blüthentheile aufeinander nach bestimmten Theilen (Blattstiel, Scheibe etc.), auch ohne dass dabei der Begriff der Verwandlung urgirt würde, ist bedenklich, weil diesen Theilen die dazu erforderliche Selbständigkeit nach frühern Erörterungen *) nicht zukommt.

Die wiederholte Hervorhebung dieses Punctes könnte überflüssig erscheinen, wäre nicht gegen denselben von unsern grössten Botanikern bis auf die neueste Zeit: *De Candolle, R. Brown, N. v. Esenbeck, Link, Bischoff, Röper, Mohl, Schleiden* und andern Männern verstossen worden. Insbesondere berufe ich mich auf *Mohl's* Abhandlung über die Umwandlung der Antheren in Carpelle 1836 (Verm. Schr. pag. 28), in welcher dieser Fehler an bestimmten Fällen im Einzelnen systematisch durchgeführt ist, indem dort namentlich die Mittelstufen der Verwandlung zur Erklärung des wahren Baus von Anthere und Carpell geradezu als zeitliche individuelle Entwicklungsstufen benutzt worden sind.

Abgesehen aber von dieser irrigen Auffassungsweise bleibt dennoch der Beobachtung der Misbildungen in der erwähnten Beziehung ein gewisses Interesse. Vielleicht

*) Cf. oben pag. 32. — Vergl. auch meine Met.-Lehre pag. 116.

gelingt es dieser Beobachtung noch, Gesetze zu entdecken, nach welcher sich die ablenkende Kraft vorzugsweise an dieser oder jener Stelle des verwandelten Organs äussert, und welche, wenn mehrere Organe in verschiedenem Maasse umgewandelt übereinander stehen, einen bestimmten Fortschritt der Ablenkung nicht in der individuellen Entwicklung des einzelnen Organs, sondern in der ganzen Pflanze ausdrücken. Bis jetzt scheinen sich noch keine solche Gesetze ergeben zu haben; bald besteht die theilweise Verwandlung eines Blüthentheils in einer allgemeinen Annäherung an eine andere Form, — bald werden bestimmte Stellen ganz modificiert, während die andern ihre normale Beschaffenheit behalten, — bald ist diese Stelle die Spitze, bald die Basis, z. B. an dem Staubfaden, bei welchem ohne bis jetzt bemerkbare Regelmässigkeit die Corollennatur bald nur die Anthere, bald das Filament, bald mehr die Ränder, bald die Mitte einnimmt. — Einstweilen scheint mir die Gewinnung allgemeiner Gesetze hierüber zweifelhaft, vielmehr mögen wohl diese Verhältnisse zufällig d. h. individuell verschieden sein.

C. Die Metamorphose des Axensystems.

Nicht nur die Blattorgane sondern auch die Axe oder vielmehr das Axensystem wird in der Blüthe von der Metamorphose ergriffen; und nachdem wir im vorigen Abschnitte besonders die ersteren, welche allerdings vorzugsweise Träger der Metamorphose sind, betrachtet haben, wenden wir uns nun zu der Axe, um in gleicher Weise durch die Gesetze ihrer Metamorphose diejenigen Bildungsabweichungen, welche in einer abnormen Entwicklung der Axengebilde in der Blüthe beruhen, zu beleuchten, so wie andererseits diese Fälle für die nähere Bestimmung der Gesetzmässigkeit in der Metamorphose selbst zu benutzen. Dass die Metamorphose der Axengebilde zum Theil in der Erzeugung eigenthümlicher physiologisch bestimmter

Formen: Stengelpistill, Placenta, Saamenknospe besteht, haben wir früher untersucht, — gegenwärtig haben wir auf diejenigen Fälle einzugehen, welche sich auf das Gesetz der normalen Metamorphose, nämlich die Unterdrückung der Entwicklung der Axe beziehen, und welche durch Wiederherstellung der ursprünglichen d. h. nicht von der Metamorphose berührten, sondern einem allgemeineren Gesetze entsprechenden Verhältnisse lehrreich werden. — Folgende Hauptfälle sind hier zu unterscheiden:

α. Entwicklung der Stengelglieder.

Ein Hauptpunct, worin sich die Blüthe gegenüber der übrigen Pflanze als eigenthümlich erweist, ist das dichte Aufeinandersitzen der blattartigen Blüthentheile, der Mangel an entwickelten Interfoliartheilen. Denn dass diess auch in der Blattknospe der Fall ist, kommt nicht in Betracht, weil die Blüthe als ein fertiges, ausgewachsenes Gebilde in dieser Beziehung nicht mit der zu einem Zweig entwickelbaren Knospe zu vergleichen ist. Nun zeigt uns zwar schon bei jeder Blüthe ein Längsschnitt, dass die Blüthentheile ebenso wenig unmittelbar auseinander hervorgehen, wie in der Knospe der Fall ist, dass die Mittelaxe aus, wenn auch noch so kurzen, Stengelgliedern gebildet ist, und in manchen Blüthen, z. B. *Passiflora*, sind auch wirklich solche Stengelglieder ausgebildet, die es bei den meisten übrigen Pflanzen nicht sind. Die hiernach schon ausser Zweifel gesetzte Thatsache, dass die Stengelglieder der Blüthe unentwickelt sind, dass ihre Entwicklung der Anlage nach möglich und nur durch die eigenthümliche Wirkung der Metamorphose nicht verwirklicht ist, wird aber durch solche Misbildungen, in denen einzelne Blüthenwirtel auseinander gehoben sind („*Apostasis*“ *Engelmann*), nicht nur bestätigt, sondern auch dem Auge in grossen Zügen unmittelbar anschaulich und dadurch in hohem Grade einleuchtend

gemacht. Als Beispiele nenne ich das abnorme Gestieltsein des Ovariums bei einer vergrüntem *Reseda*-Blüthe, und eine *Rosa* mit gestreckter Blüthenaxe. — Wenn die auseinander gehobenen Blüthentheile vergrünt oder durch Knospenbildung bereits in die Sphäre der Stengelblätter getreten sind, dann fällt das Interesse der Auseinanderhebung weg, weil dieselbe streng genommen nicht mehr als eine Abweichung von der Metamorphose, die in diesem Fall selbst fehlt, angesehen werden kann. Hierher gehören wohl die von *Engelmann* *) beschriebenen Fälle von *Anagallis phoenicea* und *Veronica chamaedrys*. — Als Regel stellt sich hierbei heraus, dass die Ausbildung der Stengelglieder häufiger zwischen den äussern als den innern Blüthenwirteln vorkommt, was damit übereinstimmt, dass die Modification des Bildungstriebes von unten nach oben immer tiefer durchdringt, immer intensiver wird.

Nicht nur das Vorhandensein von Stengelgliedern und die Wirtelstellung der Blüthentheile, sondern auch die Thatsache, dass die innern Blüthentheile organisch die höchsten sind, wird durch die Erscheinungen der *Apostasis* augenfällig gemacht, wie wir diess oben (pag. 66) an einem Beispiel, einer sogenannten durchwachsenen Rose näher dargestellt haben.

b. Fortbildung der Hauptaxe.

Eine zweite Form, in welcher sich die Metamorphose an der Axe äussert, ist der mit der Spitze der Blüthe zugleich eintretende Abschluss in der Fortbildung des Stengels. Wie in dem vorigen Fall, wo vorhandene Stengelglieder nur in der Entwicklung gehemmt waren, so treten auch hier, wo die Stengelbildung, die in der nichtblühenden Pflanze unbegrenzt ist, einen Endpunct erreicht, in abweichenden Fällen ausnahmsweise die

*) De antholysi prodr. pag. 42. Tab. II. Fig. 6. 7.

ursprünglichen Verhältnisse wieder auf; man nennt diese Erscheinung: Sprossung. Es sind aber hierbei drei Erscheinungen streng zu sondern, die in den gewöhnlichen Beschreibungen und Abbildungen nicht gehörig auseinander gehalten werden; man wirft alle Bildungen, die über die Blüthe hinausragen, unter dem Namen „Durchwachsung“ zusammen, ohne genau zuzusehen, ob dabei eine Fortsetzung der Hauptaxe oder eine abnorme Entwicklung der Nebenaxe stattfindet. Wir halten uns an das Erstere. Hier kommen wiederum zwei Fälle vor: 1) über irgend einem Blütenwirtel (Kelch, Staubfäden etc.) erhebt sich ein Stiel, an welchem sich eine neue Blüthe, wieder vom Kelch beginnend, entwickelt. Diess grenzt offenbar an die vorige Erscheinung, nur dass die einzelnen Wirtel sich wiederholen, der Metamorphosengang abbricht und nach Auseinanderhebung wieder von vorn beginnt. Dieses Abbrechen kann mit jedem Kreis: Kelch, Corolle, Staubfäden eintreten. Eine verwandte Erscheinung ist auch die, wo die Internodien zwischen den mittleren Blüthencyklen sich in die Länge strecken, während die höheren zugleich rückschreitend metamorphosiert werden, so dass es entweder gar nicht oder erst später, meist nach Wiederholung der regelmässigen Blüthentheile zur Fruchtbildung kommt. 2) Durchwachsung im engern Sinne („*Diaphysis*“) ist eine Verlängerung der Hauptaxe an der Spitze, über die Blüthe hinaus, während dieselbe gewöhnlich mit der letzteren geschlossen ist. Es ist wichtig, dass man sich der verschiedenen Fälle, in welchen mit der Blütenbildung ein Abschluss der Axe erfolgt, bewusst wird, weil derselbe, wie man von vornherein erkennen kann, bei den verschiedenen Pflanzentypen einen verschiedenen Grad oder Intensität erreichen muss, je nach dem Grade der Vollkommenheit, womit die Metamorphose das Ende der Axe beherrscht. Folgendes etwa (wobei wir von der nichtblühenden Pflanze ausgehen und auch den Blütenstand

mit hereinziehen) wird die Ordnung der Fälle sein, nach welcher der Abschluss der Axe dem Grade nach zunimmt:

1) Eine beblätterte nicht blühende Axe entwickelt sich im Allgemeinen ohne Ende fort; Ausnahmen bei solchen Pflanzen, wo das Axenende in einer bestimmten Form z. B. als Dorn modificiert ist, wie bei *Prunus spinosa*, *Ruscus aculeatus* etc.

2) Eine Axe, deren oberer Theil seitlich Blüten trägt, ohne dass dieselben einen Blütenstand bilden.

3) Eine in einen Blütenstand metamorphosierte Verästelung der Axe; hierbei zu unterscheiden

a) Blütenstand unbegrenzt, mit entwickelter Axe (Aehre, Traube).

b) Blütenstand mit beendetem Wachsthum, jedoch ohne Endblüthe (Dolde, Köpfchen).

c) Blütenstand durch eine Endblüthe geschlossen, fortbildungsfähig durch Antholyse der Endblüthe oder durch Vertretung der Blüten durch Blütenstände, wie es schon die zusammengesetzte Trugdolde zeigt.

4) Kein Blütenstand, einzelne Endblüthe — die Pistille aber in der Mehrzahl, sei es auf einem Torus zerstreut oder miteinander verwachsen.

5) Endblüthe, — ein einziges Pistill, aus einem oder mehreren Carpellen gebildet — wandständige Placenta. Dadurch ist das Ende der Axe noch frei von der unmittelbaren Metamorphose geblieben und kann sich ohne Störung der übrigen Blüthe verlängern.

6) Endblüthe, — ein endständiges Pistill, — endständige Placenta, die aber nicht gerade an ihrer Spitze eine Saamenknospe trägt. Hierher gehört auch das unterständige Ovarium und das Stengelpistill mit wandständiger, centraler Placenta oder zerstreuten Saamenknospen.

7) Endblüthe, — endständiges Pistill, — endständige Placenta mit endständiger Saamenknospe, oder letztere

grundständig. In diesem Fall erhält das Axenende eine bestimmte Formbegrenzung und kann nur dann fortwachsen, wenn eine wirklich totale rückschreitende Metamorphose, eine Aufhebung der physiologischen Bestimmung der Saamenknospe eintritt, wenn dieses, anstatt seine bildende Thätigkeit (*punctum vegetationis*) im Innern einzuschliessen, dieselbe an der Spitze des *nucleus* behält.

Wenn in diesen Fällen die Axe durchwächst, so kann die Fortsetzung entweder als beblätterter Zweig, oder als eine einfache oder mehrfache Wiederholung, sei es vollkommener oder verschieden aufgelöster Blüten, oder als beides zugleich auftreten. Fasst man die Blütenbildung als eine Steigerung in dem einfachen Lebenslauf des Individuums auf, so sind diese Erscheinungen gleichsam als Oscillationen des Bildungstriebes anzusehen. — Meistens lösen sich für die Fälle 5) 6) 7) gleichzeitig die Carpelle, damit der neue Trieb heraustreten kann, widrigenfalls bleibt derselbe in der Fruchthöhle eingeschlossen.

Für alle jene Fälle haben wir Beispiele von abnormer Durchwachsung, und weil sich in jener Ordnung eine zunehmende Beschränkung (Specialisierung) eines allgemeinen Gesetzes darstellt, die Leichtigkeit aber, womit eine ein allgemeines Gesetz zurückbringende Bildungsabweichung erfolgt, im umgekehrten Verhältniss mit dem Grade jener Beschränkung steht, so würde ohne Zweifel, wenn die Zahl hinreichend gross, vor Allem die Beobachtungen klarer, namentlich jene Verhältnisse von den Seitensprossungen gehörig unterschieden wären, sich jener Stufengang in der Abschliessung der Axe mit der Blütenbildung wiederfinden auch in den Zahlenverhältnissen der Durchwachsungsbeispiele, was bis jetzt freilich nur undeutlich zu erkennen ist. Es mögen hier die mir bekannt gewordenen Beispiele nach derselben Ordnung, wie die Fälle im Allgemeinen dargestellt sind, nach den blossen Namen folgen, wobei

ich so viel als möglich die hierher gehörigen von denen der folgenden Gruppe gesondert habe.

ad 1) Die meisten nicht blühenden Axen.

ad 2) Zahlreiche normale Fälle, Misbildungen nicht bekannt.

ad 3) a) *Triticum repens*, *Secale cereale*, *Phleum prat.*, *Alopecurus*, *Pinus Larix* (Willdenow); normale Beispiele: *Fritillaria*, *Eucomis punctata*, *Metrosideros*.

b) *Euphorbia palustris*, *Primula*, *Umbelliferae* (Engelmann ct.).

ad 4) *Rosa* (Engelmann, Kirschleger), *Pyrus* (Bonnet), *Geum*, *Agrimonia*, *Caltha*.

ad 5) *Erysimum* off., *Cheiranthus Cheiri**), *Cardamine prat.*, *Sisymbrium*, *Hesperis*, *Bunias*, *Brassica Napus* (Brongniart), *Dictamnus*, *Reseda* (alba, odorata, *Phyteuma*), *Stachys sylv.*, *Symphytum* off., *Scrophularineae*, *Gentiana*, *Rumex*.

ad 6) *Caryophylleae*, *Lysimachia Ephemerum*, *Tulipa Gesneriana* (Schlechtendal), *Cirsium triceph.*, *Senecio*, *Calendula* (Engelmann)?, *Athamanta Cervaria*, *Torilis Anthriscus* (Engelmann); hier ist die unterständige Fruchtbildung verhindert, und statt dessen setzt sich die Axe über die Blüthe hinaus fort; *Ribes multiflorum* (Kunth). Bei den genannten Pflanzen mit unterständigem Ovarium

*) Bei dieser interessanten Misbildung einer Goldlackpflanze, welche Geh. M. R. Ullmann zu Marburg 1822 beobachtete, waren nach der von demselben mir mitgetheilten Beschreibung und Abbildung die ausgebildeten, auch noch mit einzelnen Saamen versehenen Schoten gegen die Basis hin in der Naht mehr oder weniger geborsten, und aus dem Grunde derselben quollen vollkommene Früchte und keimfähige Saamen bildende Blüten heraus.

scheint die Fortbildung der Axe von dem Ovarium, und nicht von dem Eichen auszugehen.

ad 7) *Phleum pratense* (Engelmann), *Hieracium fallax* (Engelmann) [ad 6) ?], *Tragopogon pratensis* (Kirschleger).

Was wir aus diesen Erscheinungen für die Erkenntniss der Gestaltungsgesetze gewinnen, ist die Bestätigung der Wahrheit, dass die Axe ihrer Natur nach, d. h. dem allgemeinen durch die Metamorphose nicht beschränkten Gesetze nach unbegrenzt ist, dass der mit der Blütenbildung regelmässig eintretende Abschluss nicht morphologisch gesetzmässig, sondern nur zufällig, physiologisch, und zwar bei ungeschlossener, freier Spitze (No. 2—6) durch Erschöpfung der productiven Kraft (Nahrung?), — oder wo das Axenende ein Pistill mit centraler Placenta oder gar mit end- oder grundständiger Saamenknospe trägt (No. 7): durch die eigenthümliche Umwandlung der Spitze in ein durch die physiologische Bestimmung begrenztes Organ bedingt ist.

c. Entwicklung der Seitenaxen.

Der Begrenzung der Hauptaxe ganz analog ist die beim Auftreten der Blüthe durch die Metamorphose bedingte Unfähigkeit der Blattorgane, Axillarknospen und Zweige zu erzeugen. Es gibt auch hier zahlreiche abnorme Fälle, wo diese im normalen Zustand fehlenden Knospen in der That auftreten, und zwar so, dass entweder die Blüthentheile, in deren Achseln sie entspringen, unverändert bleiben oder gleichzeitig rückschreitend bis zur Stengelblattform metamorphosiert werden, in welchem letztern Falle dann jene Erscheinung, weil sie durch die Darbietung der ursprünglichen Bedingungen eine ganz normale Folge ist, weniger auffallend und belehrend ist. Auch hier können die neuen Triebe entweder Blüthen oder Laubzweige oder beides gemischt sein; im ersten Fall

kommt eine Art von Blüthenständen zum Vorschein. Man bezeichnet diese Erscheinungen als „Seitensprossung“ „*Ecblastesis*“.

Es wird durch diese Gruppe von Bildungsabweichungen offenbart, dass die den Blüthentheilen als Blattoorganen ursprünglich zukommende Fähigkeit, Knospen zu erzeugen, nicht sowohl allgemein gesetzmässig verloren gegangen, als nur zufällig durch die physiologischen Verhältnisse der Blüthenbildung unterdrückt ist, — wohl aber zum Vorschein kommen kann, sobald begünstigende Bedingungen eintreten. Andererseits dient diese Seitensprossung auch als ein Beweis für die Blattnatur der Blüthentheile, ein Beweis, den so leicht und anschaulich allerdings die Entwicklungsgeschichte nicht geben kann, der aber, weil Knospenbildung nicht nothwendig an eine Blattachsel gebunden ist, auch nicht so streng ist als der, welchen die Beobachtung der Bildungsgeschichte der Organe selbst liefert. Es sind also auch aus dieser Gruppe von Misbildungen Beiträge zu der oben Cap. II. A. von einem andern Gesichtspuncte aus angestellten Untersuchung über die morphologische Bedeutung der Blüthentheile zu entnehmen.

Wenn man annimmt, dass die Metamorphose auf ihren verschiedenen Stufen einen ungleichen Grad von Intensität erreicht, so wird auch die Geneigtheit der verschiedenen Blüthenwirtel, die gesetzmässige Knospenbildung wieder zu erlangen, als ein Moment der sich auflösenden Metamorphose, verschieden gross sein; wir haben deshalb, wie oben, die einzelnen Fälle zu sondern, und zwar diessmal nach den Blüthenwirteln zusammenzustellen. Geordnet müssten dieselben werden nach dem zunehmenden Grad der Metamorphose, nach ihrer Intensität; und obgleich diese Ordnung nicht mit der räumlichen Anordnung der Blüthenzyklen zusammenfällt, wie wir oben nachgewiesen haben, so ist die letztere, weil wir die wahre Ordnung doch noch nicht kennen, einstweilen bei der folgenden Zusammen-

stellung der Beispiele beizubehalten, in welcher es ebenfalls wegen der unzureichenden Zahl der Fälle und wegen des Mangels an scharfer Sonderung von Seiten der Beobachter einstweilen noch nicht möglich sein wird, in den Zahlenverhältniss ein Gesetz zu erkennen.

1) Jedes wahre Stengelblatt treibt im Allgemeinen eine Knospe, die sich unter günstigen Umständen zum Zweig entfalten kann; hierher sind auch diejenigen Fälle von Blütenantholyse zu rechnen, wo Knospenbildung in den Winkeln von solchen Blüthentheilen vorkommt, die durch Vergrünung oder Verlaubung den Stengelblättern physiologisch vollkommen gleich geworden sind.

2) Involucrum: *Tragopogon pratensis* (Kirschleger), *Anemone coronaria* (Tandon), *Euphorbia Cyparissias*.

3) Kelch: *Arabis alpina*, *Brassica*, *Erysimum* off., *Cheiranthus Cheiri*, *Cardamine hirsuta*, *Rosen* (Engelmann), *Melilotus*, *Medicago*, *Coronilla*, *Cleome*, *Aconitum*, *Delphinium*, *Rumex obtusif.*, *Veronica chamaedrys*, *Solanum Lycopers.*, *Gentiana camp.*, *Campanula rapunculoides*, *Daucus Carota*, *Bupleurum falcatum*, *Torilis Anthriscus*, *Athamanta Cervaria*, *Apium graveolens*, *Pastinaca*, *Heracleum Sphondylium*, *Angelica sylvestris*, *Arenaria trinervis*, *Agrostemma Githago*, *Lychnis fl. Cuculi*, *Lychnis sylv.*, *Stellaria glauca*, *Silene*, *Gypsophila*, *Dianthus caryophyllus*, *Cerastium repens*, *Tetragonia expansa*, *Diplotaxis*, *Scabiosa* (Aussenkelch), *Reseda lutea*.

4) Perianthium: *Convallaria majalis*, *Hyacinthus botryoides*, *Caltha palustris*, *Clematis*.

5) Corolla: Nelke (Göthe), *Tropaeolum majus* (Jaeger, N. v. Esenbeck), *Brassica Napus*, *Erysimum cheiranthoides*, *Diplotaxis*, *Gypsophila Saxifr.*, *Rosa* (Choisy). — Aus Kelch- und Corollenwinkel entwickeln sich bei *Solanum tuberosum* Knollen (Knight, nach Tandon).

6) Staubfäden: *Alcaea* (Engelmann), *Brassica Napus*, *Rosa* (?). Diejenigen Fälle, wo der Staubfaden Blumenblattform angenommen hatte, gehören natürlich unter 5).

7) Carpellblätter. Es können hier nur solche Fälle in Betracht kommen, bei welchen die Axillarzweige der Carpelle nicht schon normal entwickelt, nämlich als Placenten vorhanden sind, sondern wo letztere durch die Hauptaxe gebildet werden. Sichere Beispiele sind mir nicht bekannt, da sich aus den Beschreibungen nicht entscheiden lässt, ob Gipfel- oder Seitensprossung stattfindet. —

Diese *Seitensprossung* kommt häufig in Verbindung mit der centralen *Durchwachsung* und der *Auseinanderhebung* vor; auch sind übermässige oder mangelhafte Entwicklung, Trennung, Verwandlung, Verwachsung und Verkümmern häufig dieselbe begleitende Erscheinungen.

Bemerkenswerth ist noch, dass die Sprossung nicht allemal aus allen Gliedern eines Wirtels gleichmässig, sondern oft nur aus einem oder einigen Blüthentheilen stattfindet.

Nach *Bischoff* beruht die Durchwachsung der centrifugalen Blütenstände auf der Ausbildung eines Blütenstandes anstatt einer Blüthe, mithin auf Seitensprossung aus den mehr oder weniger veränderten Blüthentheilen.

d. Entwicklung von Adventivknospen.

Das Auftreten von Adventivknospen ist zwar an der ganzen Pflanze nicht gesetzmässig, indess fehlen dieselben doch vorzugsweise innerhalb der Blüthe regelmässig, können sich aber auf abnorme Weise entwickeln. Hierher gehört vielleicht die Vervielfältigung der Blütenstände, — und die Knospenbildung auf der Innen- und Aussenfläche des unterständigen Ovariums und des Discus, z. B. die Durchwachsung der Umbelliferenblüthe. —

D. Die Metamorphose im Blütenstand.

Wenn Metamorphose die Wirkung bedeutet, welche die Organe der Pflanze, Stengel und Blatt, in der Richtung von unten nach oben in eigenthümlicher gesetzmässiger Weise und nach bestimmter Ordnung verändert auftreten lässt, so kann man nicht nur der einfachen Blüthe, sondern auch dem Blütenstand eine Metamorphose unterlegen, und Röper *) bemerkt mit Recht: der Blütenstand sei eine Blüthe der Pflanze im weitern Sinne, während die Blüthe dem einfachen Individuum angehört.

Zu Grunde liegt auch hier ein Gesetz der Identität; wie es in der einfachen Metamorphose das Blatt und Stengelglied, so ist hier die Nebenaxe das Element der Wiederholung und die Wahrheit, dass jeder Zweig des Blütenstandes und jede einzelne Blüthe in Beziehung auf den Gesamtbau der Pflanze mit jedem beblätterten Zweig identisch ist, das dem oben Cap. II. A. dargestellten entsprechende Grundgesetz der zusammengesetzten Metamorphose. Wie dort bei der Blüthe, so besteht auch hier das Eigenthümliche des Blütenstandes in einer Unterwerfung der Vegetationsorgane unter besondere physiologische Bestimmungen, nämlich unter die Fortpflanzungsfunktion; die einzelnen Factoren dieser secundären Gesetzmässigkeit sind im Wesentlichen folgende.

Was das Axensystem betrifft, welchem hier zum Unterschiede von der einfachen Blüthe eine grössere Bedeutung als den Blattoorganen zukommt, so äussert sich die Metamorphose zunächst in einem höheren Grade, insbesondere aber in einer eigenthümlichen Form der Verzweigung der Hauptaxe am Ende der Axe gegenüber der vegetativen Region der Pflanze, indem nämlich, wie oben bei den Blattoorganen in der Blüthe, das Zahlengesetz der Cyklen

*) Observationes aliquot in florum inflorescentiarumque naturam.

sich steigert, oft indem auf eine zerstreute Anordnung der untern Zweige mit dem Blütenstand eine Wirtelstellung folgt; weiter wird das Gepräge der verzweigten Axe bestimmt durch das Verhältniss der Länge zwischen der Hauptaxe und den Nebenaxen, durch das Verhältniss der Dicke und der Länge und durch die Richtung der Axen, sowie insbesondere durch den Grad der Verästelung, nämlich einestheils durch die Zahl der entwickelten Zweige an einer Axe, andertheils durch die Anzahl der aufeinander folgenden Generationen. Hierzu kommt eine alle Zweige ergreifende Verfeinerung, eine Annäherung der Structur und Farbe an die Blütenbildung.

Das wichtigste Gesetz des Blütenstandes aber ist der Abschluss der Hauptaxe entweder durch Blütenbildung oder durch Erschöpfung der reproductiven Kraft, die Umbildung sämmtlicher Zweigenden zu Blüten, mithin die Unterdrückung aller vegetativen Weiterbildung innerhalb des von dieser allgemeineren Metamorphose eingenommenen Gebietes.

Die Metamorphose der Blattorgane besteht theils in einer gänzlichen Unterdrückung derselben, auch da wo Zweige entspringen, theils in einer den Blütenblättern sich nähernden Modification in Farbe, Structur und Umriss als Deckblätter und Deckblättchen. Zuweilen rücken mehrere der Axillarbildung ermangelnde Blätter unterhalb des Blütenstandes mehr oder weniger wirtelartig zusammen, gleichsam das Analogon einer Blüthendecke darstellend. Dadurch und durch Erhebung des Ganzen auf einem nackten Stiel bekommt der Blütenstand eine individuelle Abgrenzung und nähert sich auch in dieser Beziehung dem Gepräge der einfachen Blüthe, zumal wenn, wie bei den zusammengesetzten Blüten, noch ein neues der Trennung in verschiedene aufeinander folgende Metamorphosenstufen entsprechendes Moment der Metamorphose, nämlich eine Differenzierung der Blüten eines Blüthenzustandes in

Beziehung auf Gestalt, Geschlecht und Farbe hinzukommt. Alsdann sind diese differenten Elemente nach einem ähnlichen Gesetz wie die einfachen Organe in der Blüthe angeordnet. Der Rand mit seinen Zungenblumen von vorzugsweise weiblichem Geschlecht und überdiess durch Grösse und Farbe ausgezeichnet und nach Innen die röhrenförmigen Scheibenblumen mit doppeltem oder blos männlichem Geschlecht erscheinen als zwei Metamorphosenstufen im weitern Sinne, ähnlich wie die Blumenkrone gegenüber dem Staubfadencyklus oder dieser gegenüber den Carpellern.

Demgemäss zeigen nun auch die Misbildungen, welche aus einer Unterdrückung dieser allgemeinen Metamorphose, aus einer Zurückführung der modificierten Theile zum rein vegetativen Character hervorgehen, eine Menge von Erscheinungen, welche denen bei der Antholyse der einfachen Pflanze analog sind, und können und müssen daher unter ähnlichen Gesichtspuncten betrachtet werden, wie sie für die einfache Metamorphose im Obigen aufgestellt worden sind. Eine totale rückschreitende Metamorphose würde hier in einer Umwandlung aller Deckblätter in Vegetationsblätter (und Entwicklung solcher, wo die Deckblätter fehlen), aller Blüthen in beblätterte Zweige und in einer Fortbildung aller unterdrückten Axen bestehen; tritt sie aber nur theilweise auf, so sind die wichtigsten einzelnen Momente: Fortsetzung der Hauptaxe, Entwicklung von Axillarknospen an den leeren Hüllblättern (und die erstere Erscheinung wird hinsichtlich der Häufigkeit der Fälle im Verhältniss von dem verschiedenen Grade der Vollkommenheit abhängen, womit die Axe bei den verschiedenen Blütenständen einen Abschluss erleidet), — ferner Abänderung in Farbe, Structur und Form der Deckblätter, — Unterdrückung des Geschlechts der Blüthen oder Modificierung der Anordnung der eingeschlechtigen Blüthen; wo in der normalen Bildung eine solche Differenzierung stattfindet, wie bei den *Compositae*, da gilt die merkwürdige

Regel, dass das männliche Geschlecht mehr auf das Centrum, das weibliche mehr auf die Peripherie angewiesen ist (also, wenn man die weibliche Blüthe dem Pistill, die männliche oder hermaphroditische dem Staubfaden der einfachen Blüthe parallelisieren will: eine umgekehrte Ordnung wie in der letztern); in den rückschreitenden Metamorphosen wiegt das Bestreben vor, die männlichen Blüten durch weibliche zu vertreten (wie ja auch schon bei der einfachen Metamorphose als vorherrschend beobachtet wurde); die ganze Scheibe der *Compositae* wird zur weiblichen. Demgemäss ändert sich aber auch die mit der Geschlechtsverschiedenheit verbundene Form und Farbe der Blüten, in den Misbildungen nehmen die röhrigen Scheibenblumen die Zungenform und Farbe der anders gefärbten Randblumen an. (Aehnlich die rückschreitende Metamorphose des Blütenstandes von *Viburnum Opulus*, der sogenannte Schneeball). An diesen Uebergang der Geschlechter ineinander würden sich ähnliche Betrachtungen knüpfen wie oben an die Verwandlung der Metamorphosenstufen. Ich muss aber hier auf ein näheres Eingehen in diesen Punct verzichten.

E. Die Metamorphose bei den niederen Gewächsen.

Bei den niederen Abtheilungen der Gewächse, bei den Algen, Pilzen und Flechten sehen wir ein Analogon der Metamorphose bei den Phanerogamen fast nur in der Erzeugung eines Fortpflanzungsorgans, welches entweder wie bei den Pilzen das erste bestimmtere Formgepräge in die Entwicklung des Individuums einführt, oder nur eine Modification eines bereits vorhandenen Formgliedes durch Hinzutreten einer physiologischen Bestimmung oder zugleich einer eigenthümlichen äussern Gestalt darstellt. Bei den Flechten gehen die verschiedenen anatomischen Schichten des Thallus in die Sporenfrucht über und bilden, in ähnlicher

Weise wie Blatt und Axe bei der Blüthe, die der Metamorphose als Träger dienenden Elemente. — Dass man bei diesen Gewächsen keine denen der Phanerogamen entsprechende Bildungsabweichungen kennt, hat seinen Grund in der unvollkommenen Erkenntniss des normalen Typus derselben, ohne welche natürlich die Abweichungen von demselben nicht wahrgenommen werden können; letzteres beruht aber wiederum darin, dass, je weiter wir in der Reihe der Gewächse herabsteigen, wir immer weniger scharf einen solchen einfachen normalen Typus ausgeprägt finden, weshalb der Unterschied zwischen den normalen Abänderungen der weniger fest abgegrenzten individuellen Gestalt und zwischen abnormen Bildungen verschwindet. Es lässt sich annehmen, dass je niedriger eine Pflanzengruppe steht, desto mehr die Bildungsabweichungen nicht sowohl die Gestaltungsgesetze betreffen, als vielmehr auf Abänderungen in den Elementartheilen, in der Structur beruhen. — Vielleicht darf man die bekannten abnormen Zustände des Thallus und der Sporenfrüchte der Flechten: den Leprarien-, Variolarien-, Isidienzustand etc. als Rückschritt zu einer niederen, mehr vegetativen Bildungsstufe, deshalb als Analoga der rückschreitenden Metamorphose der höheren Pflanzen ansehen.

Bei den Pflanzengruppen von den *Moosen* aufwärts bis zu den *Rhizokarpeen* äussert sich eine Metamorphose in doppelter Weise: 1) in der Aufeinanderfolge zweier verschiedener Lebensformen, von denen die erstere, der sogenannte Vorkeim, durch den Mangel an gesetzmässiger Abgrenzung und scharfer Gliederung mehr den Typus der vorhergehenden Abtheilungen repräsentiert, während mit der zweiten eine höhere Individualisierung der Gestalt, insbesondere die Scheidung derselben in die beiden Organe: Axe und Blatt auftritt; — 2) in der Erzeugung eines der höheren Blüthe entsprechenden Fortpflanzungsapparates, dessen morphologische Beziehung zu der Gliederung der

übrigen Pflanze aber erst bei den *Farn*, *Lykopodiaceen* und *Equisetaceen* klar hervortritt, indem es hier das Blatt ist, welches die morphologische Grundlage der Metamorphose bildet, und die letztere in einer ähnlichen anatomischen Modification dieses Organs beruht wie die Antherenbildung der Phanerogamen.

Erst bei den höheren Gliedern der genannten Gruppen, in vollkommener Weise eigentlich nur bei den *Equisetaceen* wird diese physiologische Metamorphose zugleich von einer eigenthümlichen Veränderung der Gestalt und Anordnungsweise des Blattes begleitet, weshalb auch nur hier von einer rückschreitenden Metamorphose wie die der höheren Metamorphosenstufen der phanerogamen Blüthe in niedere die Rede sein kann, so dass der von *Röper* und *Mohl* beobachtete Fall einer Verwandlung des Sporophylls von *Equisetum Telmateja* in ein Stengelblatt ziemlich das einzige Beispiel einer Bildungsabweichung im obigen Sinne unter den Kryptogamen sein wird.

Drittes Capitel.

Das Maass der Gesetzmässigkeit der Metamorphose nachweisbar an den Bildungsabweichungen.

Haben wir in dem vorhergehenden Capitel die einzelnen Factoren der Metamorphose mehr für sich betrachtet, und indem wir dieselben als Gesetze auffassten, die Bildungsabweichungen darauf bezogen, theils um die letzteren verstehen zu lernen, theils um jene Gesetze bestätigt, offenbart oder genauer bestimmt zu sehen, so wollen wir nunmehr noch unser Auge auf die Frage nach dem Grade der Tiefe richten, womit das Gesetz der Metamorphose in dem Wesen der Pflanze gegründet ist, und dabei sowohl

die einzelnen Factoren vergleichen, als auch auf die verschiedenen Bedingungen, welche auf die Metamorphose Einfluss haben, Rücksicht nehmen. Dass uns auch gerade hierzu die Betrachtung der Bildungsabweichungen Gelegenheit gibt, folgt aus dem schon oben ausgesprochenen Satze: je allgemeiner ein Gesetz, desto energischer, intensiver die Erscheinung, desto seltener die Abweichungsfälle. Wir sind schon in dem Bisherigen hier und da auf Betrachtungen in diesem Sinn eingegangen, in den folgenden Andeutungen wollen wir jenen Punct mehr ins Ganze zu verfolgen suchen. —

Wenn man die Metamorphose im engeren Sinne als die gesammte Veränderung, welche innerhalb der Entwicklung des Individuums zu einer gewissen Zeit auftritt, und deren Product die Blüthe ist, auffasst, so muss man derselben eine gewisse Intensität, ein gewisses Maass der Nothwendigkeit, mit welcher sie aus dem ganzen Wesen der Pflanze hervorgeht, zuschreiben. Das absolute Maass dieser Intensität können wir nicht eher wissen, als bis uns die übrigen Gesetze des Pflanzenlebens vor Augen liegen. Diejenigen Bildungsabweichungen, welche, wie wir im Obigen gesehen haben, in theilweisen Störungen der normalen Metamorphose bestehen, lehren uns aber, was wir übrigens schon aus einer rationellen Betrachtung der normalen Erscheinungen schliessen können, dass die Metamorphose ein sehr complicierter Act ist, dass sie aus mehreren Factoren zusammengesetzt ist, von denen in jenen Misbildungen nur eine kleinere oder grössere Zahl zugleich auftritt; zugleich folgt aber aus diesem vereinzelt Auftreten, dass jenen Factoren selbst ein verschiedenes Verhältniss der Intensität innerhalb des Pflanzenlebens zukomme, und es lässt sich erwarten, dass die Gesetzmässigkeit, welche in diesen Verhältnissen herrschen muss, durch die Beobachtung und Vergleichung der Misbildungen nachgewiesen werden kann, weil die Intensität einer Metamor-

phosenerscheinung in umgekehrtem Verhältniss mit der Geneigtheit derselben, aufgehoben zu werden, steht, mithin durch die in Zahlen angebbare Häufigkeit der verschiedenen Fälle dieser Aufhebung gemessen werden kann. Die Intensität der Metamorphose hat natürlich ihren Grund in bestimmten Ursachen, und wenn die einzelnen Factoren der Metamorphose verschiedene Intensitäten haben, so müssen die denselben unterliegenden Ursachen verschieden, und in Beziehung auf das Pflanzenleben von verschiedenem Werthe sein. Diese Ursachen oder Bedingungen sind aber theils im Gesamtbau der betreffenden Pflanzenart, theils in äussern Einflüssen, theils in dem Wesen der Metamorphose selbst d. h. in den gegenseitigen Beziehungen der einzelnen Factoren gegründet. Eine sorgfältige Beobachtung der Misbildungen mit Berücksichtigung der Bedingungen, unter welchen die verschiedenen Formen der Bildungsabweichungen zum Vorschein kommen, sind daher geeignet, der Erkenntniss jener Gesetzmässigkeit näher zu führen, wenn diese auch im vollkommenen Maasse erst aus einer vollendeten physiologischen und morphologischen Einsicht des Pflanzenlebens hervorgehen kann. Im Folgenden gebe ich nur Andeutungen zur Lösung der Aufgabe, nebst einigen als Beispiele dienenden Resultaten der bisherigen Beobachtung.

Die wichtigsten Factoren der Metamorphose fallen unter folgende Kategorien. In Betreff des Stengelsystems: Form und Function, Verkürzung der Stengelglieder und Verhinderung der Fortbildung der Haupt- und Nebenaxen (welchen Puncten in der Antholyse entsprechen: Streckung der Internodien, Durchwachsung und Seitensprossung), — in Betreff der einzelnen Blattorgane und Wirtel: Farbe, Structur, Form, Function, Stellung, Zahlenverhältnisse, — in Betreff der gesammten Erscheinung: gesetzmässige Aufeinanderfolge und gesetzmässiger Fortschritt (Antholyse: rückschreitende Metamorphose, Hemmungsbildung).

Was die aus dem Bau der Pflanze hervorgehenden Bedingungen für die Intensität der Metamorphose des Stengelsystems betrifft, so habe ich diesen Punct schon oben bei Gelegenheit der *Apostasis*, *Diaphysis* und *Echblastesis* auszuführen versucht. Hiernach nimmt die Fortbildung der Hauptaxe um so mehr an Möglichkeit ab, je mehr das Ende der Axe in Folge eigenthümlicher physiologischer Modificationen abgeschlossen wird; andererseits hängt auch wohl die Beständigkeit der Placenta und der Ovula in ihrer eigenthümlichen Metamorphose von der Stellung und dem Verhältniss zum Axenende ab; — die Entwicklung der Seitenaxen scheint nach den bisherigen Beobachtungen nicht sowohl von der specifischen und generellen Eigenthümlichkeit der Pflanze, als vielmehr von der Natur der Metamorphosenstufen abhängig zu sein, je nachdem dieselben der Stengelblattnatur näher oder ferner stehen, oder je nachdem, da in der Regel mit der Seitensprossung jener Organe eine rückschreitende Verwandlung derselben gleichzeitig ist, die verschiedenen Blüthentheile leichter oder schwerer rückschreitend metamorphosiert werden. — Mit der Streckung der Stengelglieder verhält es sich ebenso. — Welches von beiden Momenten, die Entwicklung der Axe oder das dieselbe begleitende Rückschreiten der betreffenden Blattorgane, das Primäre und Secundäre sei, könnte durch eine möglichst grosse Zahl von Beobachtungen ermittelt werden; bis jetzt scheint die Mehrzahl der Fälle dafür zu sprechen, dass die Form des Blattorgans unabhängig von der Erzeugung der Axillarknospe ist.

Als allgemeine Regel für die Hauptpflanzengruppen stellt sich heraus, dass die Dicotyledonen mit ihrem complicierten Bau mehr geneigt zu Antholysen sind als die Monocotyledonen.

Wenn das Gesetz des Fortschritts von einer Metamorphosenstufe zur andern und das Zahlenverhältniss der

Wirtel und der Wirtelglieder eine Abänderung erleidet, wie in den gefüllten Blüten, wo diese drei Momente fast immer zugleich gestört sind, so lehrt die Betrachtung, dass diese Hemmung vorzugsweise bei der Blumenblattbildung eintritt (gleich als wäre zur Erzeugung der Staubfäden und Pistille eine Kluft zu überschreiten, wozu der Bildungstrieb eines besondern Anstosses bedürfte)*); sie scheint aber ausserdem vorherrschend an gewisse Pflanzengruppen gebunden zu sein, deren Eigenthümlichkeit, sei es in der morphologischen oder in der chemischen Anlage, demnach jenen Sprung des Bildungstriebes zur Hervorbringung physiologisch bestimmter Organe wenig befördert. Es gibt Familien, welche vorzugsweise zum Gefülltwerden geneigt sind, vor allen die Cruciferen, sodann die Rosaceen, Papaveraceen, Ranunculaceen, Caryophylleen; andere, wo dasselbe nur in einzelnen Fällen beobachtet ist, so unter den Papilionaceen nur bei *Coronilla*, *Anthyllis*, *Clitoria*, *Spartium*; andere, wo es noch gar nicht beobachtet zu sein scheint: Typhaceen, Palmen, Gräser, Cyperaceen, Junceen, Alismaceen, Orchideen, Musaceen, Amentaceen, Coniferen, Polygoneen, Halorageen, Najadeen, Ericaceen, Euphorbiaceen, Stellaten, Umbelliferen, Asperifolieen, Labiaten, Scrophularineen (sehr selten), Polygaleen**), Santalaceen, Geranieen. Die Intensität der Metamorphose ist bei diesen Pflanzen so gross, dass z. B. bei *Thesium*

*) Nach *Willdenow* verhalten sich Blüten mit spornförmigen und kranzförmigen Nebenblumen verschieden, indem die Hemmungsbildung bei gewissen Pflanzen (*Narcissus*, *Aquilegia*) bald bei der Corolle auf Kosten der Nebenblume, bald bei der Nebenblume auf Kosten der Corolle stattfindet, bei anderen (*Viola*, *Delphinium*) nur auf die erste Art.

**) *Willdenow*, Kräuterkunde.

intermedium nach *Reisseck* *) die Staubfäden und Carpelle eher ganz eingehen, als ihre Natur umzuwandeln.

Es ist einstweilen nicht einzusehen, wie dieses eigenthümliche Verhalten der Pflanzenfamilien mit ihren übrigen Eigenschaften zusammenhängt. Man hat als Regel aufgestellt, dass die Blüthen mit einblättriger Corolle der Hemmungsbildung weniger unterworfen seien als die mit getrennten Blumenblättern (unter den letztern werden als die bekannten Fälle von *Willdenow* aufgeführt: *Colchicum*, *Crocus*, *Hyacinthus*, *Polyanthes*, *Polygonatum*); — ferner, dass eine geringere Anzahl von Staubfäden der Vertretung durch Blumenblätter fester widerstehe als eine grössere Zahl, und dass, wo diess nicht der Fall sei, die Hemmungsbildung nur bei einblättriger Blumenkrone (*Jasminum Sambac*) stattfinde (*Willdenow*). Doch lassen sich diese Regeln wenigstens aus den oben aufgezählten Familien nicht ableiten. — Dass Hemmungsbildung (Vermehrung der Corollenwirtel) und rückschreitende Metamorphose der Staubfäden und Carpelle häufig verbunden sind, beruht wohl nicht sowohl auf der Abhängigkeit der einen von der andern Erscheinung, als vielmehr beide auf einer gemeinschaftlichen Ursache. Dass hierbei die Umwandlung leichter die Staubfäden als die Carpelle ergreift, liegt zum Theil in der höheren Stellung der letztern, besonders aber in der oben erwähnten nähern Verwandtschaft der Staubfäden mit den Blumenblättern.

Wahrscheinlich leidet bei dieser Art von Bildungsabweichung ausser dem regelmässigen Fortschritt der Metamorphose auch die Wirtelstellung der Glieder.

In noch höherem Grade wird die Metamorphose aufgehoben in den sogenannten Vergrünungen, weil hier nicht blos die Erzeugung physiologischer Organe verhindert, sondern noch weniger als vorher zu irgend einer höheren

*) *Linnaea* XVII. pag. 641.

Stufe aufgestiegen wird; auch Farbe und Structur erleiden keine Modification, die Blattorgane bleiben der Natur der Stengelblätter mehr oder weniger getreu. Dass diese Factoren bei verschiedenen Metamorphosenstufen eine ungleiche Intensität besitzen, wie uns die Misbildungen belehren, haben wir schon oben erwähnt. Auch verhalten sie sich gerade wie die vorhin betrachteten Factoren (gesetzmässige Folge und Zahlenverhältniss der Stufen) bei verschiedenen Pflanzenfamilien verschieden; auch hier stehen die Cruciferen, was die Beweglichkeit der Metamorphose betrifft, oben an.

Gleichzeitig mit der Modification in Farbe, Structur, Form und Function der Blätter in der Blüthe erfolgt in den normalen Bildungen auch die Unterdrückung der Axenbildung, doch entwickelt sich die letztere mit der Rückkehr der Stengelblattform nicht in gleichem Verhältniss, sondern die Metamorphose der Blattorgane (insbesondere die Wirtelstellung), die Erzeugung von Axillarknospen und die Streckung der Internodien kommen in verschiedenen Fällen auf verschiedene Weise combinirt vor, d. h. es steht ihnen als Factoren der Gesamtm metamorphose eine ungleiche Bedeutung zu. Diess beruht aber zum Theil auf einem Abhängigkeitsverhältniss derselben untereinander, und das letztere scheint zwischen der Natur der Blätter und der Entwicklung von Knospen stärker zu sein als zwischen einem dieser beiden Momente und der Ausbildung der Stengelglieder, wie die Zahlen der betreffenden Misbildungsfälle lehren, was auch physiologisch leicht aus der näheren Beziehung des Blattes zu seiner Knospe als zur Hauptaxe zu denken ist. Da diese Verhältnisse bei verschiedenen Pflanzen und unter verschiedenen Umständen sehr verschieden sein können, so wird die vergleichende Teratologie auch in diesem Punkte dereinst im Stande sein, Anhaltspuncte zur vollständigen Erklärung zu liefern.

Auch die Metamorphose der einzelnen Blüthen-
theile, welche sich in einer Reihe selbständiger scharf
gegeneinander abgegrenzter Stufen offenbart, ist als Pro-
duct verschiedener Factoren zu denken. Dafür sprechen
die so häufig vorkommenden Bildungen, in denen der eine
oder der andere Factor zurücktritt, wo Farbe, Structur,
Form nicht in gleichem Schritt geblieben sind: die Mittel-
bildungen zwischen zwei Stufen, zwischen Blumenblatt und
Staubfaden, Staubfaden und Carpell etc. Man muss aber
diese Erscheinung so ansehen, als ob jenen Factoren eine
ungleiche Intensität innerhalb der vollständigen Metamor-
phose zukomme, als ob sie ungleichwerthigen Bedingungen
unterworfen seien. Zur Einsicht in diese verschiedenen
Bedingungen gibt uns aber zunächst die Wahrnehmung
Anhaltspuncte: dass jene Factoren bei theilweiser Metamor-
phose untereinander gewisse Combinationen bilden, welche
eine, durch Vergleichung der verschiedenen Fälle zu er-
kennende, Gesetzmässigkeit besitzen müssen, und woraus
dann auf eine Abhängigkeit der Factoren geschlossen wer-
den kann (wie denn durch die Form und Structur jeden-
falls die Function, aber auch wohl Farbe, Form, Structur
in verschiedenen Verhältnissen untereinander bedingt sind).
Die Gesetzmässigkeit dieser Abhängigkeit zeigt sich aber
verschieden bei verschiedenen Metamorphosenstufen (bei
dem Staubfaden steht Structur und Function, bei der
Saamenkospe Form und Function in einer engeren Bezie-
hung u. s. w.). Sodann werden die Bedingungen für die
Beständigkeit gewisser Factoren in den übrigen Verhält-
nissen der Blüthe, wie früher erwähnt, in dem Metamor-
phosenzustand des Axensystems und insbesondere in der
Stellung der Seitenorgane an der Axe, — sowie in den
Eigenthümlichkeiten der verschiedenen Pflanzentypen, —
und endlich in äusseren Potenzen zu suchen sein; es wird
somit die Aufgabe sehr compliciert.

Endlich zeigen auch die verschiedenen Metamorphosenstufen selbst, nicht blos hinsichtlich der einzelnen dieselben constituirenden Factoren, sondern in Bezug auf ihre Existenz als solcher verschiedene Grade der Beständigkeit, und diess zwar sowohl gegenüber der Verwandlung, als auch gegenüber dem Fehlschlagen der dieselben tragenden Organe. Dass sich diese Stufen hinsichtlich der Vertretung untereinander verschieden verhalten, ist früher ausgeführt worden und gehört nicht hierher, da es sich hier vielmehr darum handelt, welche Stufe überhaupt leichter oder schwerer durch eine Ablenkung des Bildungstriebes leidet als eine andere, wie diess, wenn auch im Allgemeinen das Erstere für die unwesentlicheren Hüllorgane gegenüber den physiologisch bestimmten gelten mag, doch noch speciellere Bestimmungen zulässt, welche bei verschiedenen Pflanzen andere sein werden. Dasselbe, was für die Ablenkung der Metamorphosenstufen, gilt auch für den Abortus des Organs. Das eine Organ unterliegt diesem Schicksal leichter als ein anderes, und zwar entspricht das beständigere Organ in der einen Pflanze demjenigen in einer andern, welches daran das unbeständigere ist. Man hat den Satz ausgesprochen: dass von der grösseren Wichtigkeit eines Organs (d. h. von der höheren physiologischen Bestimmung) eine grössere Beständigkeit desselben abhängt. — Auch hier, sowohl was Verwandlung als Abortus betrifft, sind Gesetze der Coexistenz der Stufen (resp. Organe) erkennbar, so dass die Existenz derselben entweder von einander, oder von einer gemeinschaftlichen Bedingung abhängig ist, wie diess bereits oben unter der Darstellung der Gruppierung der Metamorphosenstufen angegeben ward; — oder dieselben stehen im Gegentheil in einem Wechselverhältniss der gegenseitigen Ausschliessung, so dass die Existenz der einen von einer Unterdrückung der andern begleitet ist. Hiervon und von der Wahrnehmung, dass in der Blüthe

überhaupt das Vorwalten des einen Theils an Grösse und Ueppigkeit mit der Verkleinerung eines andern Theils im Verhältniss steht, ausgehend, hat *M.-Tandon* (?) das Gesetz der „organischen Ausgleichung“ aufgestellt, nach welchem zwischen den Gliedern der Blüthe eine Art Gleichgewicht existiert. Einen ähnlichen Sinn hat *Jäger's* „virtuelle Metamorphose“ und das „Gesetz der Coexistenz“ *).

An einem Individuum zeigen die einzelnen Blüten nicht alle gleiches Verhalten in Beziehung auf die Metamorphose; bald sind alle Blüten eines Individuums aufgelöst, bald nur die eines Zweiges oder Astes, bald nur eine einzige. Diess kann von tausend Einflüssen abhängen; auf der Anordnung der Blüten beruht es aber wohl, wenn bei Blütenständen im Allgemeinen die rückschreitende Metamorphose leichter die untere, deshalb bei der Trugdolde leichter die centrale Blüthe ergreift (*Engelmann*), weil sie der vegetativen Region überhaupt noch näher steht. —

Die Intensität der Metamorphose wird nicht allein durch die Zahl der Antholysenfälle, sondern auch durch die Dauer innerhalb der Lebenszeit des Individuums oder der Art bestimmt. Im Allgemeinen beschränkt sich die Störung nur auf das Leben einer Generation, weil die Ursache meist nur zufällig ist; alsdann tritt die normale Metamorphose wieder ein; in andern Fällen haftet diese Störung fester an der Pflanze, so dass sich dieselbe bei perennierenden Gewächsen mehrere Jahre nacheinander wiederholt; bei der Fortpflanzung durch Saamen dagegen zeigt sich die Erblichkeit der Störung geringer, die normale Erscheinung also leichter hergestellt.

Die Bedingungen für die Beständigkeit der Metamorphose liegen, abgesehen von der Eigenthümlichkeit der

*) Cf. *W's*. Geschichte der Metamorphosenlehre. pag. 57.

Pflanze selbst, wesentlich auch in den äussern Einflüssen, welche nach dieser oder jener Seite das Maass überschreitend Abweichungen in der Metamorphose hervorrufen. Auf welche Weise diess geschieht, wird sich nicht eher erklären lassen, als bis wir die Metamorphose selbst aus dem normalen Lebensprocess verstehen; nichts desto weniger ist die Beobachtung der äussern Bedingungen, unter denen sich die Misbildungen zeigen, wichtig, um dadurch wenigstens Anhaltspuncte und Andeutungen zu bekommen, welche bei einer dereinstigen Lösung jener Aufgabe benutzt werden können. — Als allgemeine Regel ist von jeher bekannt gewesen, dass ein Uebermaass von Nahrung und Feuchtigkeit den normalen Fortschritt der Metamorphose stört und insbesondere das Rückschreiten derselben bewirkt. Damit hängt denn auch zusammen, dass die Misbildungen, insbesondere die rückschreitende Metamorphose in solchen Jahren, z. B. 1829 *) und 1831, und solchen Jahreszeiten, wie Frühling und Herbst, welche sich durch feuchte Witterung auszeichnen, häufiger sind; und dass dieselben häufiger im cultivierten als im freien Zustande vorkommen. Es lässt sich aber leicht denken, dass die die Misbildungen begünstigenden Ursachen für verschiedene Pflanzen verschieden sein werden; so zeigen sich denn auch gewisse Pflanzen an bestimmten Orten vorzugsweise zu jenen Abweichungen geneigt (Beispiele s. bei *Engelmann* de anthol.). Endlich kann durch Insectenstiche und durch Aecidienbildung etc. der Lebensprocess so beeinträchtigt werden, dass in diesen Fällen die normale Metamorphose gewöhnlich Störungen erleidet. —

Ich will nun noch auf ein unter den gegenwärtigen Gesichtspunct unserer Darstellung fallendes Problem aufmerksam machen. Wir sind fortwährend davon aus-

*) nach *Engelmann*; in 1829 war nur das Frühjahr nass, der Sommer trocken.

gegangen, dass die Misbildungen innerhalb der allgemeinen Gesetzmässigkeit der Natur stehen; — sie sind nothwendige Folge gewisser zufällig erscheinender, aber im allgemeinen Naturleben begründeter Bedingungen. Dadurch werden gewisse Bildungen, insofern sie einer bestimmten Pflanzenart zu Grunde liegen, gestört, während die allgemeinen Gesetze des Pflanzenlebens um so vielfältiger und anschaulichea offenbart werden. — Ganz ähnlich verhält es sich mit den verschiedenen Arten innerhalb der normalen Pflanzenwelt, welche sich als Abweichungen von allgemeineren Grundtypen betrachten lassen, wenn uns diese letzteren auch nicht in concreten Formen wie der specifische Typus gegenüber der individuellen Bildungsabweichung gegeben sind, und welche Arten ebenfalls auf verschiedenen innerhalb des allgemeinen Naturlebens zusammentretenden Bedingungen beruhen, nur dass diese Bedingungen nicht zufällig erscheinen, sondern sich als bestimmte, der Thätigkeit der Erde eigenthümliche Bildungstriebe constant erhalten, und dadurch jene abweichenden Typen erblich sein lassen. Von diesem Unterschiede abgesehen, sind es zwei verschiedene Richtungen, nämlich die Abweichungen von gewissen Grundtypen durch abnorme Bildungen, also eine mehr der Zeit angehörige, gleichsam verticale Richtung, — und die Entwicklung solcher Abweichungen in den nebeneinander bestehenden Formen, also eine mehr räumliche, gleichsam horizontale Richtung, — durch welche uns die Beweglichkeit der allgemeinen und gewisser besonderer Bildungsgesetze und die Grenzen dieser Beweglichkeit offenbart werden. Auch haben wir im Einzelnen gesehen, wie die durch Misbildungen dargestellten Erscheinungsformen gewisser Gesetze gleichzeitig innerhalb der Reihe der normalen Gestalten sich wiederfinden, so dass sogar durch die ersteren gewisse normale Typen gleichsam nachgebildet werden. Es wäre interessant, auf diesen Punct tiefer

einzufragen und das Verhältniss dieser beiden analogen Richtungen näher zu bestimmen. Dazu würden sich aber etwa folgende Fragen aufwerfen. Gibt es Bildungsgesetze, welche nach der einen jener Richtungen ähnliche Modificationen, sei es durch Verallgemeinerung oder Beschränkung, erleiden wie nach der andern? Welche sind diese Gesetze? Beweisen sie innerhalb der einen Richtung oder in der andern eine grössere Constanz oder Intensität? Oder gibt es mehr Modificationen (durch die Zahl der Arten ausgedrückt) in der einen oder in der andern Richtung (durch Individuen ausgedrückt)? — und sind diese Modificationen in stärkeren Umrissen ausgeprägt in der einen oder in der andern Richtung? Sind die Bedingungen dieser Modificationen, sowohl die kosmischen als die physiologischen, in beiden Richtungen analog? — Hält die Pflanze überhaupt ihre Typen in der einen oder in der andern Richtung fester? — Welche Gesetze sind in der einen Richtung vorzugsweise beweglich und welche in der andern? — Sollte es sich durch diese Untersuchungen vielleicht herausstellen, dass die verschiedenen Pflanzenarten nicht blos nach einer bildlichen Vorstellungsweise, sondern wirklich durch ähnliche Umstände aus wenigen oder gar einem Haupttypus innerhalb der Zeit hervorgegangen seien, wie noch täglich solche neue Formen entstehen, nur dass diese Umstände dort in einer andern engern Beziehung zu dem Erdenleben stehen?

Ich glaube, dass diese Fragen mit der Zeit immer bestimmter beantwortet werden könnten, je zahlreicher und genauer die Beobachtung und Sichtung der Misbildungen und die Vergleichung der Zahlenverhältnisse werden. Manches liesse sich vielleicht schon aus den jetzt vorliegenden Thatsachen entnehmen, doch wage ich es nicht selbst, einen derartigen Versuch zu machen.

Hiermit schliesse ich den vorstehenden Versuch, den Bildungsabweichungen nach allgemeinen Grundsätzen ihre Stelle innerhalb der Naturerscheinungen anzuweisen und durch Anlehnung an bestimmte Gesetze Gesichtspuncte für eine theoretische Behandlung derselben zu geben. Obgleich ich wohl ziemlich alle bisher beobachteten und beschriebenen Fälle vor Augen gehabt habe, so zweifle ich nicht, dass es einer künftigen ausführlicheren Bearbeitung der Lehre, für welche ich hier nur die Grundlage zu liefern denke, und welcher ich nicht durch Ausführung der meisten der angedeuteten Puncte ins Einzelne, durch Aufzählung der bisher beobachteten Beispiele vorgreifen wollte, gelingen wird, die Gesichtspuncte weiter und vielfach richtiger zu stellen, überhaupt an systematischer Abrundung und logischer Durchbildung meinen Versuch zu übertreffen.

Möge einstweilen die gegenwärtige Darstellung wenigstens dadurch nützlich werden, dass sie für die Beobachtung der Bildungsabweichungen, welche bisher verhältnissmässig nur wenig genützt hat, weil die Fälle entweder nur dem Namen nach mitgetheilt oder nur ungenügend beschrieben und meist mit unbrauchbaren oder gar keinen Abbildungen begleitet sind, oder weil sie ohne ein richtiges leitendes Princip, mit Vorurtheil aufgefasst und dadurch wichtige Verhältnisse willkürlich oder unwillkürlich vernachlässigt, andere hineingedichtet wurden, Andeutungen über diejenigen Puncte gibt, welche bei der Beobachtung der Bildungsabweichungen besonders zu berücksichtigen sind, wenn dieselbe für die Wissenschaft förderlich sein soll.



Ueber die morphologische Bedeutung des Pistills bei den Leguminosen, Liliaceen und Primulaceen — und über den Begriff des Blattes.

Als Excurs zu der vorstehenden Schrift.

Im Obigen (pag. 28) habe ich das Pistill der *Leguminosen*, *Liliaceen* und *Primulaceen* als ausgemachtes Axenorgan angenommen. Hiergegen erhebt sich jedoch von zwei verschiedenen Seiten her Widerspruch; es ist daher nöthig, weil die Feststellung des Gesetzes für jene Organe im Interesse der Lehre von den Bildungsabweichungen erfordert wird, jene Annahme gegenüber diesen Widersprüchen zu rechtfertigen.

I.

Zunächst scheinen sich aus *Grisebach's* *) und *Münter's* **) Beobachtungen über das Wachstum der Pflanzentheile gegen *Schleiden's* Ansicht vom Stengelpistill ***) Einwürfe zu ergeben und sind von Ersterem wirklich

*) *Wiegmann's* Archiv. B. X. pag. 134 ff.; vergl. auch B. IX. pag. 267 ff.

**) *Bot. Zeit.* 1843. pag. 69 ff. 753 ff.

***) *Schleiden* und *Vogel*, *Entwicklungsgeschichte der Leguminosen-Blüthe* in *N. Act. Ac. C. L. N. C. XI. I.* pag. 69. *Grundzüge d. Bot. Ed. II. B. II.* pag. 312.

erhoben worden. Indem wir dieselben im Folgenden prüfen wollen, bietet sich zuerst die Frage dar: Existiert wirklich ein scharfer Unterschied zwischen Axen- und Blattorganen und worauf gründet sich derselbe?

Dass ein von den äussern Umrissen hergenommener Unterschied nicht durchgreifend ist, bedarf wohl kaum der Erwähnung; bei der Betrachtung eines *Juncus*-Blattes und eines Zweiges von *Ruscus* verschwindet ein solcher. Dagegen erweisen sich, wenn man auf den Ursprung und das relative Stellungsverhältniss sieht, Stengel und Blatt als ein scharfer nicht zu vermittelnder Gegensatz. Das Blatt entspringt durchweg aus einer Axe, und zwar stets aus dem jüngsten Theile derselben in gesetzmässiger Anordnung, während der Stengel entweder einen primären Ursprung hat, oder wenn er aus einem andern Stengel entspringt, in seinem gesetzmässigen Vorkommen an die Achsel eines Blattes gebunden ist. — Aber auch in der Natur des Organs an und für sich betrachtet, und zwar in der Entwicklungsgeschichte offenbart sich ein strenger Gegensatz zwischen beiderlei Organen, und *Schleiden* hat denselben etwa in folgender Weise ausgesprochen. Beim Stengel wird die Zellenmasse, aus welcher sich später irgend wie eine bestimmte Form entfaltet, so angelegt, dass von den neu entstandenen Zellen die nach Aussen liegenden die Mutterzellen bleiben, der Vegetationspunct also mit der gebildeten Zellenmasse fortschreitet; beim Blatt übernehmen dagegen die an der Stelle des Stengels, wo das Blatt entspringt, verharrenden Zellen vorzugsweise die Function der Mutterzellen, so dass dadurch der Vegetationspunct innerhalb des Stengels liegen bleibt, die jüngsten Theile sich also in der Nähe desselben befinden. Es lässt sich demnach der Unterschied auch so aussprechen, dass das Blatt seiner Entstehung nach abhängig ist vom Stengel, dieser aber nicht vom Blatt. Dem Stengel ein unbegrenztes, dem Blatt ein begrenztes Wachs-

thum zuzuschreiben, halte ich nicht für angemessen. Denn wenn wir auch von der spätern Entfaltung abssehen, welche im Blatt gewiss unabhängig vom Stengel vor sich geht, und einräumen, dass die eigentliche Anlegung des Blattes, die Bildung neuer Theile an der Basis begrenzt wird, dadurch dass bei der Verlängerung der Axe die Erzeugungsstätte des Blattes von dem *punctum vegetationis*, als dem eigentlichen Heerd der Neubildung, entfernt wird, so gibt dieses doch keinen scharfen Unterschied vom Stengel. Denn obgleich die Fortbildung der Gesamtaxe im Allgemeinen unbeschränkt ist, so muss man doch strenggenommen derselben nicht das einzelne Blatt, sondern vielmehr die Gesamtheit der Blätter an der Axe gegenüberstellen, und diese ist, weil hier nur die Zahl in Betracht kommt, ebenso unbegrenzt als die Axe. Vergleicht man aber mit dem einzelnen Blatt, wie es sich gehört, den andern Theil des einfachen Bauelements der Pflanzengestalt, das zugehörige Stengelglied, so erleidet dieses durch das Auftreten eines Blattes an demselben ebenfalls einen Abschluss, hat also ebenfalls ein beschränktes Wachstum (im Sinne der ersten Anlegung), nur dass der Grund dieser Beschränkung ebenso wie der der Blattbildung in ihm selbst, dem Stengel liegt. — Immerhin ist nach dem Obigen ein nicht zu vermittelnder Gegensatz zwischen Stengel und Blatt festgestellt, und es fragt sich nun, ob dieser Unterschied auch formell richtig ist, d. h. ob nicht derselbe, auf denselben Verhältnissen beruhend, etwa auch zwischen andern Theilen der Pflanze, als zwischen Stengel und Blatt, vorkomme? Wollte man einen solchen zwischen den Theilen des Blattes, zwischen Stiel und Scheibe suchen, so würde man denselben weder in der relativen Stellung in der Weise wie bei Stengel und Blatt, noch in den äussern Formverhältnissen, und zwar hier noch weniger durchgreifend als diess für Stengel und Blatt der Fall war, ausgesprochen finden. Was aber die Entwicklungsgeschichte

betrifft, so gründet *Grisebach* einen Gegensatz zwischen Stiel und Scheibe auf seine und *Münter's* Beobachtung: dass bei der spätern Ausbildung des Blattes der Stiel sich mehr an seiner Spitze, die Scheibe mehr an ihrer Basis vergrößere. Prüfen wir, ob diese Ansicht berechtigt, ob insbesondere ein solcher Gegensatz dem zwischen den beiden Hauptorganen der Pflanze analog sei. Lässt man für erst auch einmal jenen Gegensatz so stehen, wie er ausgesprochen worden ist, so kann man denselben jedenfalls nicht dem zwischen den beiden Hauptorganen gegenüberstellen, weil der letztere für zwei bestimmte Organe d. h. solche Pflanzentheile, welche anschaulich getrennt werden können und welche insbesondere durch zwei getrennte Thätigkeiten nebeneinander entstehen, der erstere dagegen nur zwischen den Regionen einer continuierlichen Zellenmasse, welche durch einerlei Process gebildet ist, also zwischen zwei keineswegs als Organe zu bezeichnenden Theilen stattfindet, — weil demnach die Glieder der beiden Gegensätze gar keine homologen Begriffe sind. — Sodann geht aber der erste Gegensatz von einem wesentlich andern Gesichtspuncte aus als der andere. Es ist nämlich gewiss und von *Grisebach* selbst bestimmt ausgesprochen, dass bei der Entwicklung eines Organs die Entstehung der ersten Zellenanlage scharf unterschieden werden muss von einem ganz andern Process, von der Art und Weise, wie sich die Gestalt jener Zellenmasse weiterhin verändert. Nun ist aber der Gesichtspunct für den Gegensatz zwischen Stengel und Blatt dem ersten Act entnommen, und während desselben existiert die obige Trennung des Blattes noch gar nicht, der Blattstiel wird so gut als die Scheibe vom Stengel hervorgebracht, und zwar durch Zuwachs in einerlei Richtung, erst später, oder wenigstens unabhängig vom ersten Process, tritt die Scheidung beider Regionen nach Form und Wachsthumswiese ein. Ebenso wenig erstreckt sich der Unterschied zwischen Stengel und Blatt

auf den zweiten Entwicklungsact, da ja nach eben jenen Beobachtungen der Stengel in seiner spätern Ausbildung zum Theil ein ganz anderes Gesetz befolgt als in seiner Neubildung. Da demnach jene beiden Entgegensetzungen nicht von coordinierten, sondern subordinierten Gesichtspuncten ausgehen, so dürfen dieselben auch nicht in der Weise parallelisiert werden, wie es geschehen ist. — Weiter aber ist hervorzuheben, dass aus den Beobachtungen selbst der Gegensatz zwischen Blattstiel und Scheibe, so wie er ausgesprochen worden ist, eigentlich gar nicht einmal hervorgeht. Die beobachtete Wachstumserscheinung beim Blatt als terminales und basilares Wachstum des Stiels und der Scheibe aufzufassen, scheint mir ganz willkürlich und absichtlich, um eine Analogie mit Stengel und Blatt durchzuführen; ohne diese Absichtlichkeit würde sich nach der einfachen Anschauung jene Erscheinung weit natürlicher und unbefangener so ausdrücken lassen: dass der Zellenbildungsprocess in einer gewissen Region des Blattcontinuums länger fort dauert, nachdem er in andern früher aufgehört hat (dass mit dieser Region zugleich ein Differenzpunct in den äussern Umrissen zusammenfällt, ist natürlich unwesentlich weil nicht allgemein). Man sieht, dass diese Auffassungsweise des gedachten Phänomens zu einer Unterscheidung zwischen Blattstiel und Scheibe keine Veranlassung gibt. Um diese Region zu bezeichnen, ist es vor Allem unpassend, von einer Spitze des Stiels zu reden, indem hier dem Wort Spitze ein ganz anderer Sinn untergelegt wird als sonst in der Gestaltenlehre. Der genannte Punct ist eben nur die Grenze zwischen den beiden zusammenhängenden Blatttheilen, und beide unterscheiden sich nicht etwa durch die Art und Weise, sondern blos durch die Richtung des Wachstums, ein specifischer Gegensatz findet deshalb hier so wenig statt als zwischen den Radien eines Kreises, so wenig als zwischen Nord und Süd. Ja, wenn man sich die Blattform

in der gehörigen Allgemeinheit vorstellt und die erwähnten Beobachtungen gehörig im Auge behält, so stellt sich jener sogenannte Vegetationspunct nicht einmal als Grenze zweier Theile, sondern als Centrum eines Kreises dar, dessen Radien die Blattrippen und der Blattstiel sind; das Wachstum lässt nunmehr nicht von der Spitze der Scheibe gegen die Basis hin, und von der Basis des Stiels gegen dessen Spitze hin, sondern von der Peripherie des Blattes concentrisch gegen das Centrum hin nach. Bei Blättern, wo ausser dem Blattstiel auch noch andere Radien der Spitze mehr oder weniger gegenüber liegen (z. B. dem herzförmigen), verhalten sich die letztern und überhaupt bei allen Blättern die Seitennerven, ja der Mittelnerv selbst gerade so wie der Stiel, sie wachsen gegen das Centrum am stärksten; soll also jener Gegensatz zwischen Stiel und Scheibe derjenige zwischen zwei Organen sein, so ist die Consequenz, dass diess auch von allen einzelnen Theilen der Scheibe gilt, dass die Scheibe im Ganzen nach einem entgegengesetzten Gesetz wächst als in ihren Theilen, ein Absurdum.

Auch müssten, da ausser der Grenze zwischen Stiel und Scheibe auch noch andere solche Vegetationspuncte innerhalb des Blattcontinuuums vorkommen, nach *Grisebach's* Ansicht auch noch ebenso viele Gegensätze, z. B. zwischen jeder Serratur und der Scheibe bestehen, deren derselbe aber keine Erwähnung thut. — Kurz ich glaube, dass die Beobachtungen *Grisebach's* und *Münter's* weniger eine Scheidung des Blattes in Gegensätze, als vielmehr umgekehrt gerade die individuelle Ganzheit desselben, eine Selbständigkeit gegenüber der Axe (hinsichtlich der Ausbildung) bestimmter offenbaren, als wir diess anderswoher wissen können.

Endlich ist noch zu bemerken, dass abgesehen von allen diesen Einwürfen, schon deswegen auf eine Differenz im Wachstume innerhalb des Blattes kein Gewicht zu legen

ist, weil die Thatsache selbst noch nicht genügend bestimmt ist, indem die bisherigen Beobachtungen nur die äussere Form, nicht das Wesen der Erscheinung nachgewiesen, nämlich noch nicht beim Wachstum die blosser Ausdehnung und die Zellenbildung nach ihren Einflüssen unterschieden haben, was zur Aufstellung eines Gesetzes die nächste Bedingung wäre.

Hieran wollen wir die Prüfung der Frage knüpfen, ob auf die vorhergenannten Beobachtungen über das Blattwachstum die Annahme gegründet werden könne, dass an einem Blatt der Stiel oder die Scheibe fehlen könne („*phylloodium*“), wie diess von *Grisebach* geschieht. Dabei lassen wir einen Gegensatz zwischen Stiel und Scheibe, wie er aus jenem Wachstumsphänomen hervorgehen soll, einstweilen gelten, indem ohne einen solchen Unterschied natürlich von einem Fehlen des einen Theils keine Rede sein könnte. Unter dieser Voraussetzung ist es aber gewiss, dass das Fehlen eines Theils an einem Ganzen in zweierlei Sinne gedacht werden kann, zunächst in einem objectiven: d. h. das Fehlen ist an dem betreffenden Gegenstand selbst nachweisbar; — in diesem Sinne kann nur ein solcher Theil als fehlend betrachtet werden, welcher zum Begriff des Ganzen nothwendig ist, weshalb nachgewiesen werden muss, dass derselbe entweder ursprünglich vorhanden gewesen und im Laufe der Zeit zerstört ist, oder dass sein Mangel Folge einer Störung des individuellen Lebens ist. Insofern können bei der Pflanze keine Bewegungsorgane als fehlend gedacht werden, weil sie gar nicht im Wesen der Pflanze begründet sind. Der andere Sinn jenes Ausdrucks ist ein subjectiver (relativer); demgemäss kann ich sagen, ein Theil fehle, wenn derselbe nur nach meinem Bedürfniss und meiner Vorstellung in Folge eines willkürlichen Vergleiches vermisst wird; wenn man die Pflanze mit dem Thier vergleicht, so lässt sich in diesem Sinne sagen: der Pflanze fehlen die Bewegungsorgane.

In derselben Weise wird dieser Ausdruck in der Systematik gebraucht und ganz besonders von *Grisebach* in Schutz genommen. Allerdings ist derselbe hier, wo es sich lediglich um Vergleichung handelt, ganz am Ort, nur darf man daraus nichts übertragen auf das ganz andere Gebiet, auf welchem die Natur des pflanzlichen Individuums erforscht wird, was mit Sicherheit nur aus der Betrachtung dieses selbst geschehen kann. Hierher gehört die „Methode der Typen“, welcher *Nägeli* in seiner Kritik von *Röper's: Zur Flora Meklenburgs, Heft II.* das Wort redet. Soviel scheint mir wahr daran zu sein: Die Natur bildet nach Begriffen und nach Typen, d. h. eine gewisse Zahl von verschiedenen Formen (Individuen oder entsprechende Organe verschiedener Individuen) stimmen in einem wesentlichen Punkte gegenüber allen andern Formen miteinander überein, sie fallen unter einen Begriff. Die Natur hat aber diesen Begriff in verschiedenen Erscheinungsformen wiederholt, die Gesamtvorstellung dieser letztern ist der Typus. Zur Erkenntniss des Begriffs eines Organs oder einer unter denselben Begriff fallenden Pflanzengruppe (Art, Gattung, Familie) gehört aber ausser der Erforschung des Gemeinsamen, Wesentlichen, welches an jedem einzelnen Individuum erkannt werden kann, auch nothwendig noch die Vorstellung von allen verschiedenen Erscheinungsformen. Erst dadurch wird der Begriff genau bestimmt, das abstracte Schema bekommt Zeichnung und Leben. Vom Blatte habe ich erst alsdann einen vollständigen Begriff, wenn ich nicht nur das alle Blätter von anderen Organen Uterscheidende weiss, sondern auch den Formenkreis kenne, innerhalb dessen sich die Blätter des ganzen Pflanzenreichs bewegen. Der Typus gehört also streng genommen unter den Begriff, nicht neben denselben. Die Methode der Typen ist keine von der Methode der Begriffe zu trennende. Die Darstellung eines Typus setzt voraus, dass alle einzelnen Formen durch Erforschung des

Wesentlichen, des Begriffs, zusammengeordnet werden. In der Naturwissenschaft führt ausschliesslich die Methode der Begriffe zu Resultaten. Die Natur bildet nach Begriffen und nach Typen, es eröffnen sich für die Wissenschaft zweierlei Betrachtungsweisen, die eine in der Morphologie und Physiologie, die andere in der Systematik (inclus. die vergleichende Organographie), nicht aber zwei Methoden als verschiedene Wege, die zu einem Resultate führen, die sich gegenseitig vertreten könnten. Nun ist es aber wahr, dass die Typen der Natur uns grossentheils nicht auf dem Wege der Begriffe durch Zusammenfassung aller der Formen, deren Uebereinstimmung im Begriff an den einzelnen vorher nachgewiesen ist, sondern vielmehr durch Anschauung und Einbildungskraft offenbar werden. Die natürliche Familie der Gräser ist lange vorher als solche erkannt worden, ehe man sich den diagnostischen Character derselben construiert hatte. Auf dieses instinctartige Erkennen des Gesamtgeprägtes eines Typus können wir ein solches Vertrauen setzen, dass wir eine gewisse individuelle Form schon blos weil sie sich uns ebenfalls durch unmittelbare Anschauung dem Typus anzureihen scheint, auch demselben Begriffe unterzuordnen geneigt sind. Und in der That gibt uns dieser natürliche durch Bildung nur gesteigerte Tact einen nicht unbedeutenden Vorschub, wir erhalten dadurch leitende Ideen für die Untersuchung, ja der Bestand unserer Kenntnisse beruht grösstentheils auf dieser stillschweigenden Voraussetzung, dass wir uns nicht täuschen, wenn wir ein an einem gewissen Individuum erkanntes Gesetz ausdehnen auf eine ganze Gruppe, mit welcher jenes typisch zusammenzugehören scheint. Etwas Anderes ist es aber, wenn die individuelle Natur irgend einer Form in Frage steht und dem Begriff nach bestimmt werden soll; alsdann müssen wir uns bewusst sein, dass die Unterordnung derselben unter einen Typus, nur ein Werk der subjectiven Anschauung, keine

objective Geltung hat, dass vielmehr alsdann, wenn gleich uns auf diesem Wege der typischen Betrachtung Andeutungen gegeben werden, die absolute Entscheidung über den Begriff blos und allein aus der individuellen Untersuchung (für Pflanzenformen aus der Entwicklungsgeschichte) kommen kann. Ich meine, wer diese Wahrheit vor Augen habend *Röper's* Deutung der Grasblüthe gelesen hat, dem hätte es weit näher liegen müssen, diese Beschränkung der Methode der Typen in Beziehung auf morphologische Deutung gegenüber dem bedenklichen Spiel, welches *Röper* damit treibt, hervorzuheben, als, wie *Nägeli*, sich gerade an dieser Stelle in ein Lob dieser Methode auszulassen oder selbst auf *Röper's* *) Misbrauch einzugehen. Denn wenn der Letztere allerhand Gesetze aus den Familien, deren Verwandtschaft ganz im Allgemeinen vorausgesetzt wird, auf die Gräser zu übertragen weiss, während erst durch Nachweisung dieser Uebereinstimmung in den Gesetzen jene Verwandtschaft festzustellen wäre, — so fühlt zwar *Nägeli* das Bedürfniss, bevor die Annahme eines abortierten Wirtels der Grasblüthe gemacht wird, die

*) Was aber die Resultate von *Röper's* Untersuchung betrifft, so stimme ich allerdings mit denselben in den wesentlichsten Punkten überein. Auch ich hatte bereits vor dessen Aufforderung die Entwicklungsgeschichte der Blüthe von *Poa nemoralis* untersucht und später an *Secale cereale* und mehreren andern Gräsern wiederholt, und da es, um *R. Brown* und *Schleiden* gegenüber der Wahrheit allgemeine Anerkennung zu verschaffen, sich um möglichst viele Zeugenaussagen handelt, so erwähne ich bei dieser Gelegenheit, dass mich die Beobachtung ganz entschieden belehrt hat, dass die *palea inferior* ein Deckblatt an der Axe des Ahrchens ist (wie die *gluma superior*), aus dessen Achsel die Blüthe entspringt, deren Stiel mit der höher als die *palea inferior*, derselben gegenüberstehenden ganz unzweifelhaft in ihrem Ursprung nach einfachen *palea superior* besetzt ist. Eine Darstellung der vollständigen Entwicklungsgeschichte gedenke ich demnächst an einem andern Orte zu geben.

Stellung der Gräser im System zu erledigen, indem diese allein über den Typus der Gräser Aufschluss gebe, verkennt aber dabei ganz, dass uns das System nicht *a priori* gegeben ist, sondern eben erst durch Erforschung des Typus der einzelnen Familien etc. zu Stande gebracht werden kann, dass es mithin keineswegs als ein Mittel, Gesetze des individuellen Wesens zu erkennen, dienen kann. Auf dieselbe Weise geht nun auch *Grisebach* zu Werke, wenn er das Pistill der *Leguminosen* für einen Blattstiel ohne Scheibe erklärt, weil sich in diesem Falle eine Analogie mit den Blättern vieler verwandter Pflanzen herausstellen würde. Eine Analogie besteht überhaupt erst dann, wenn die nöthigen Vergleichungspuncte an und für sich festgestellt sind, nicht aber dürfen dieselben aus einer willkürlich ersonnenen Analogie, wäre dieselbe auch noch so wünschenswerth, abgeleitet werden.

Wie verhält es sich nun mit dem Phyllodium? Hält man den bisher üblichen Unterschied zwischen Stiel und Scheibe, der sich nur auf die Form und die gegenseitige Lage bezieht, fest, so kann von dem Fehlen des einen oder andern Theils natürlich nur in jenem subjectiven Sinne d. h. nur uneigentlich die Rede sein, weil die Differenzierung in einen stielartigen und einen flächenförmigen Theil nicht zum strengen Begriff: Blatt gehört. Legen wir aber *Grisebach's* Ansicht von jenem Gegensatze zu Grunde, so findet ein Fehlen im ersten, objectiven, Sinne nur alsdann statt, wenn nachgewiesen wird, dass die Blattscheibe entweder im Laufe der Entwicklung weggefallen oder in Folge eines normalen secundären Gesetzes ausgeblieben sei (ich weiss aber keinen Fall, wo dieser Nachweis geliefert worden wäre), — oder dass das Fehlen auf einer abnormen Lebenserscheinung beruhe, also nicht in normalen Bildungen. Um aber jene Ausdrucksweise im subjectiven Sinne zu rechtfertigen, müsste ausgemacht sein, dass bei gewissen Blattorganen das

Wachsthum nur an der Spitze fort dauert, und zwar, damit diese Organe wirklich unter den Begriff Blatt fallen können, dass dieses Spitzenwachsthum erst auf ein solches an der Basis gefolgt ist. Solche Beispiele sind aber wohl ebenfalls noch nicht nachgewiesen. Wäre es aber doch der Fall, so würde ich mit eben demselben Rechte, wie *Grisebach* ein Fehlen der Scheibe annimmt, sagen können, es ergebe sich daraus das von demselben aufgestellte Gesetz des Blattwachsthums als nicht allgemein gültig, der Vegetationspunct während der spätern Ausbildung liege nicht immer in der Mitte des Blattes, sondern zuweilen auch an der Spitze, und aus diesen Fällen gehe gerade die Unhaltbarkeit eines Gegensatzes zwischen Stiel und Scheibe hervor.

Nun haben wir aber diesen Gegensatz oben bereits durch andere Gründe widerlegt, und so hat die Annahme eines Phyllodiums in *Grisebach's* Sinn, weil sowohl die Voraussetzung nichtig, als auch die davon gemachte Anwendung an sich nach der letztern Auseinandersetzung unrichtig ist, ihre Berechtigung verloren.

Wenn also nach dem Vorigen der Gegensatz zwischen Stengel und Blatt nicht allein als materiell vorhanden, sondern auch als formell richtig, weil kein anderer demselben analoger Gegensatz innerhalb der Pflanze existiert, erkannt worden ist, so wird sich nunmehr die Frage, ob die oben genannten Pistille Stengel- oder Blattgebilde sind, beantworten lassen. *Schleiden* hat das Pistill der *Leguminosen* und *Liliaceen* für Stengelgebilde erklärt, weil es von unten nach oben angelegt werde, weil der Heerd der Neubildung von dem Fruchtknoten bis zur Narbe fortschreite. Es ist übrigens nicht zu verkennen, dass diese Erklärung, weil man das Wachsthum an der Spitze nicht unmittelbar d. h. anatomisch nachgewiesen hat, eben nur hypothetisch ist, — dass die beobachtete Erscheinung: die nach oben fortschreitende Verengung des Pistills zum Griffel möglicher-

weise auch Folge einer spätern Ausbildung sein könnte, indem der zuerst aus dem *punctum vegetationis* heraus tretende halbgeschlossene Wulst der Narbe entspräche und die spätere Verlängerung erst das Ovarium darstellte, welches seine Form gegenüber dem sich verhältnissmässig weniger verdickenden Griffel einer später vorwiegenden Ausdehnung verdankte. Die obige Ansicht wird aber dadurch ungleich wahrscheinlicher, dass bei anderen, blattartigen Pistillen z. B. der *Fumariaceen* der zuerst entstandene Theil durch die eigenthümliche Form sogleich als Narbe erkannt wird, dass man aber ein so verschiedenes Verhalten in der weiteren Ausbildung bei verschiedenen blattartigen Organen nicht mit Wahrscheinlichkeit annehmen kann. *Grisebach* dagegen hält jene Gebilde für Blattorgane und erklärt das Spitzenwachsthum dadurch, dass es Blattstiele seien, denen die Scheibe fehle. Hiergegen ist einzuwenden: 1) dass der Blattstiel von der Axe angelegt wird, und der Zellenbildungsprocess nur länger an dem Ende desselben anhält, dass diess aber für die fraglichen Organe noch weit weniger nachgewiesen ist als *Schleiden's* Annahme; 2) dass die Ansicht von einem Blattstiel mit fehlender Scheibe unrichtig ist, weil der Blattstiel nach den obigen Besprechungen nicht den Sinn haben kann, dass derselbe, der gar kein eigenes Organ, sondern nur eine anatomische Region ist, mit einem selbständigen Gebilde verglichen werden könnte, und dass, wäre auch dieses, das Fehlen der Scheibe und zwar ein Fehlen im objectiven Sinne nachgewiesen werden müsste, wie diess von *Grisebach* für die genannten Familien keineswegs geschehen ist. Es ist aber von der andern Seite auch gar nicht einmal ein Grund vorhanden, *Schleiden's* Ansicht zu bekämpfen; was *Grisebach* zu diesem Widerspruch bestimmt, kann nichts Anderes sein als einestheils das vermeintliche apriorische Gesetz, das Pistill müsse ein für allemal ein Blattorgan sein (wogegen die Fälle, wo es

entschieden nicht so ist, z. B. unterständiges Ovarium, Pistill bei *Passiflora*, und andere aus den Misbildungen zu entnehmende Gründe sprechen), — andertheils die offenbare Absicht, seinem scheinbar durch neue Gründe unterstützten *phyllodium* practische Geltung zu verschaffen.

Hiernach sind *Grisebach's* Einwendungen, als ein Auswuchs der Methode der Entwicklungsgeschichte, abzuweisen und *Schleiden's* Ansicht, dass das Pistill der *Leguminosen* und *Liliaceen* Stengelbildung sei, einstweilen festzuhalten. An diese Familien reihe ich die *Primulaceen* an, deren Pistill ich nach der mit *Duchartre* vollkommen übereinstimmenden Beobachtung der Entwicklungsgeschichte aus demselben Grunde für ein Stengelgebilde halte, wie das der vorher genannten Familien, nur dass dasselbe durch den ringförmigen vollkommen einfachen Ursprung, die ringsum stets gleichmässige Erhebung und die allmähliche flaschenförmige Verengung nach oben, noch mehr als das der *Leguminosen* und *Liliaceen* analog ist den unzweifelhaften stengelartigen Pistillen, noch mehr aber als jene der Analogie mit den blattartigen Pistillen und den Blattorganen überhaupt entbehrt.

III.

Seit der Zeit, wo das Voranstehende im Wesentlichen niedergeschrieben war, ist für die Lehre vom Stengelpistill eine neue Unterstützung nöthig geworden, und zwar handelt es sich, während *Grisebach* die Methode, wonach das letztere gedeutet worden ist, nämlich das Bildungsgesetz für die Axen- und Blattorgane, welches der Methode zu Grunde liegt, anerkannte und nur in der Anwendung desselben irrend zu einem falschen Resultate kam, nunmehr um nichts Geringeres als um das Princip der Methode selbst, — nicht um die Folgerungen, sondern um die objective Wahrheit der Beobachtung. Während wir uns nämlich der Freude, durch *Schleiden's* Entdeckung nun endlich

den Gegensatz zwischen Axe und Blatt auf einen bestimmten durchgreifenden Ausdruck gebracht zu sehen, hingaben, und diese Entdeckung durch Benutzung der dadurch verliehenen Methode zur morphologischen Deutung schwieriger Formen ausbeuten, — da droht plötzlich ein gefährlicher Angriff, indem *Nägeli* im Heft III. IV. der „Zeitschrift für wissenschaftliche Botanik“ in drei Aufsätzen: über das Wachsthum und den Begriff des Blattes (pag. 153), über *Polysiphonia* (pag. 207) und *Herposiphonia* (pag. 238) mit Schärfe nachzuweisen sucht: dass in Beziehung auf Wachsthum kein Unterschied zwischen Blatt und Stengel stattfindet, dagegen aber den Gegensatz beider Organe auf ein einem andern Gesichtspuncte unterworfenen Gesetz gründen will. Dieser Angriff berührt die voranstehende Abhandlung, welche den aus dem Wachsthum entlehnten Begriff des Blattes in mehr als einer Hinsicht voraussetzt, so unmittelbar, dass ich genöthigt war, die Schärfe dieser Waffen zu prüfen und zugleich das Resultat dieser Prüfung, welches mich bestimmt, das Geschriebene unverändert zu lassen, offen darzulegen, wodurch man mich entschuldigen möge, wenn man für *Schleiden's* Gesetz einen würdigern Vertreter, und für *Nägeli* einen würdigern Gegner erwarten sollte.

Bevor ich mich aber zur Beweisführung *Nägeli's* wende, scheint es nothwendig, der bisherigen Ansicht eine speciellere und zum Theil bestimmtere Fassung zu geben, als sie bei *Schleiden* hat, und wie sie gegenüber der ungleich schärfern Auffassungsweise des Gegners gefordert wird.

Schleiden fasst das Hervortreten des jungen Blattes dicht unterhalb der Axenspitze so auf, dass an dieser Stelle des Stengels eine stärkere Zellenbildung stattfindet, deren Product durch die immer neu innerhalb der Zellen des Stengels gebildeten Zellen nach Aussen gedrängt wird, und, indem diess in einer bestimmten Form geschieht, ein eigenes Organ darstellt, welches man Blatt nennt. Er

nimmt an, dass diese Zellenbildung innerhalb des Stengels, an der Basis des Blattes nur eine begrenzte Zeit fortdaure, dass damit das Blatt im Wesentlichen fertig sei, und die in den Zellen des Blattes fortdauernde Vermehrung, sowie die Ausdehnung derselben nur dazu beitrage, das Volumen zu vergrössern, nicht aber die angelegte Form zu verändern. Er fasst hiernach das Blatt gegenüber dem durch die ursprüngliche in einer Richtung unbegrenzt fortwirkende bildende Thätigkeit erzeugten Stengel als das Product einer zweiten, vom Stengel abhängigen, in ihrer eigenthümlichen Weise sich selbst begrenzenden Thätigkeit auf, und hebt insbesondere hervor, dass die Spitze des Blattes der älteste, die Basis der jüngste Theil desselben sei. Dass in der Beschränktheit des Wachstums der Unterschied des Blattes vom Stengel nicht liegt, folgt daraus, dass, wie ich oben (pag. 116) bemerkte, eine solche dem einzelnen Stengelgliede ebenfalls zukomme. Dagegen scheint mir *Nägeli's* Einwurf, wenn er den Blüthenstiel als gleichfalls beschränkt anführt, die Sache nicht zu treffen, weil einmal die Vergleichung eines einfachen Organs mit einer aus mehreren Internodien zusammengesetzten Axe unrichtig ist, sodann weil hier die Begrenzung der im Allgemeinen d. h. ihrer eigenen Natur nach unbegrenzten Axe durch eine anderweitige mit dem Wachstum selbst nicht zusammenhängende physiologische Ursache die Blütenbildung bedingt, durch theilweise Verhinderung der letzteren aber, wie die Durchwachsung zeigt, wegfällt. *Schleiden* meint dagegen jene Begrenzung des Blattes wohl so, dass die Ursache davon eine nothwendige Folge der eigenthümlichen Wachstumsweise des Blattes und seines Verhältnisses zur Axe sei, und insofern ist diese Erscheinung allerdings dem Blatte eigenthümlich.

Man pflegt ein grosses Gewicht darauf zu legen, dass in der gesammten Entwicklungsgeschichte des Blattes zwei wesentlich verschiedene Perioden zu unterscheiden seien:

die erste Anlage und die weitere Entfaltung. Ich weiss nicht, warum man hierüber so einig ist, da doch die Bildungsgeschichte des Blattes so continuierlich verläuft, dass man eine deutliche Epoche durchaus nicht wahrnehmen kann. Wenigstens würde diess gelten bei der Annahme, dass sich das Blatt wie ein Zweig durch Vermehrung einer einzelnen Zelle und Wachsthum besonders in der Peripherie und der Spitze bis zur Erlangung seiner Form entwickelt, ausser welcher Zellenbildung dann noch die Ausdehnung der gebildeten entweder gleichzeitig mit derselben oder darauf folgend die Vergrösserung verursachte. Dagegen stellt sich bei der oben dargestellten Ansicht in der That ein wesentlicher Unterschied heraus, indem das Blatt zum Theil aus den Zellen des Stengels hervorgeht, zum andern Theil aber durch Fortdauer der Zellenbildung in den durch den Stengel gebildeten, sowie durch Ausdehnung der einzelnen Zellen seine vollendete Form und Grösse erreicht. Der Zustand, in welchem das Blatt ist, wenn in den Zellen der Axe keine Tochterzellen mehr erzeugt werden, die sich als Formtheile dem Blatte anschliessen, ist die Anlage. Die weitere Zellenbildung kann in allen Zellen gleichzeitig oder in der einen oder in der andern Richtung fortschreitend erlöschen (im Allgemeinen findet diess von der Spitze nach der Basis hin statt, wo sie am längsten verharret und auch am stärksten ist); ebenso kann die Zellenausdehnung entweder den vorigen Act unmittelbar ablösen oder nach einer bestimmten Zeit der Ruhe eintreten, in jedem Falle aber entweder bei allen Zellen gleichzeitig sein oder in gleicher oder in entgegengesetzter Richtung, in welcher jene Zellenbildung erloschen ist, fortschreiten. Begreift man die beiden letztern Vorgänge zusammen als Entfaltung, so ist es keineswegs wahrscheinlich, dass diese erst auf die Anlegung aus dem Stengel folge, sondern beide greifen ineinander, weshalb keine Perioden unterschieden werden

können; wohl aber sind die Factoren, welche dem Blatt das Dasein geben, zwei wenn auch nicht der Zeit, doch dem Begriffe nach zu trennende Vorgänge.

Was nun die Form des Blattes betrifft, so wird sie ebenso wie das Volumen durch jene beiden Factoren zugleich bedingt, aber in verschiedener Weise. Innerhalb der Formgeschichte sind zwei Perioden zu trennen: die erste, in welcher die allgemeinen Umrisse und die Hauptformglieder gebildet werden, die zweite, wo sich die Umrisse schärfer ausbilden, die Dimensionen vergrössern, aber keine wesentlichen Glieder hinzukommen, so dass die Gestalt in dieser Periode im Ganzen der erstern ähnlich bleibt. Von diesen fällt nun das erste Stadium zusammen mit dem ersten Stadium der Massenbildung. Die Gesamtform wird dadurch zu Stande gebracht, dass abwechselnd ein kleinerer oder grösserer Theil des Stengelumfangs an der Erzeugung von Blattzellen Theil nimmt; die Spitze geht aus einer oder wenigen Axenzellen hervor; zur Bildung der Scheibe erstreckt sich die Zellenbildung auch über die benachbarten, während sie sich um den Stiel zu bilden wieder auf eine kleinere Anzahl beschränkt, bei dem zusammengesetzten Blatt findet ein Oscillieren im Stengelumfang statt, die Hauptabschnitte werden, wenn auch nur als leichte stumpfe Kerben, doch der Anlage nach durch die Form der Axenthätigkeit selbst erzeugt. Die feinere Ausbildung der Umrisse gleichzeitig mit der Vergrösserung fällt dem zweiten Factor, der Zellenbildung innerhalb der Blattmasse und der Ausdehnung der einzelnen Zellen anheim. Der Unterschied des Blattes und des Stengels beruht darauf, dass bei letzterem die Hauptquelle der Blattsubstanz in dem Umfang und der Spitze des Organs selbst liegt, daher auch die neu hinzukommenden Formglieder (die anschaulich getrennten Regionen) nach der Spitze zu erzeugt werden.

Auf welche Weise lassen sich nun diese Verhältnisse nachweisen? Die Frage ist offenbar eine anatomische, das Gesetz der Formbildung kann vollständig erst durch die Beobachtung der Erscheinung an den Zellen erkannt werden, und in diesem Sinne ist es auch oben ausgesprochen. Nun sind wir aber einstweilen noch nicht fähig, die zeitlichen Verhältnisse der Zellenvermehrung, an körperlichen Gebilden wenigstens, zu unterscheiden, und wenn wir zu einem indirècten Wege unsere Zuflucht nehmen wollen, so bietet sich dazu die Beobachtung des Zustandes des Zellgewebes dar, indem Ausdehnung der Zellen, schärfere Zeichnung und Verdickung der Wände, Umbildung des Inhalts in eine klare Flüssigkeit und feste Körper, mit einem Wort individuelle Ausbildung der Zellen ohne Zweifel ein Kriterium der erlöschenden Zellenbildung gibt. Da aber jener Zustand der Zelle nicht nothwendig an allen Theilen des Pflanzentheils gleich schnell auf den Zustand, wo die Zellenbildung aufhört, folgt, so ist daraus auf die Richtung, in welcher das Wachsthum erfolgt, nicht mit Sicherheit zu schliessen. So schreitet dieser Vorgang nach *Nägeli* bei den „Blättern“ der *Algen*, *Florideen*, *Moose*, *Characeen*, *Lycopodiaceen* und in der Regel bei den Phanerogamen in entgegengesetzter, bei manchen z. B. *Utricularia* in derselben Richtung fort, wie die (nachträgliche) Zellenbildung. — Ein anderes ebenfalls indirectes Mittel liefert nun die Betrachtung blos der äussern Gestalt, insbesondere bei solchen Organen, deren obere und untere Regionen hinreichend anschaulich getrennt sind, um jede derselben von ihrem ersten Auftreten an ins Auge fassen und die relative Lage zu den andern verfolgen zu können; z. B. lässt das frühere Sichtbarwerden der Scheibe beim gestielten Blatt, der Anthere beim Staubfaden, der Narbe und des Griffels bei Pistillen mit erweitertem Ovarium und das spätere des Stiels, des Filaments, des Ovariums darauf schliessen, dass das Wachsthum der genannten

Organe an der Basis stattgefunden. Dabei liegt aber alsdann die Voraussetzung zu Grunde, dass ein solches Organ in den Dimensionsverhältnissen seiner verschiedenen Regionen im Ganzen gleich, dass die Gesamthform sich in allen Stadien der Entwicklung ähnlich bleibe, eine Voraussetzung, welche wohl nur eine starke Skepsis nicht einräumen wird, indem sie sich auf die Möglichkeit berufen kann, dass jene Dimensionen an den verschiedenen Stellen des Organs auch durch die allgemeine, aber in ungleichem Maasse fortdauernde Zellenbildung und Ausdehnung ein anderes Verhältniss erhalten könnten. — Nächst dem bieten sich bei der Betrachtung der äussern Gestalt noch andere Fälle dar, welche auf das wahre Wesen des Wachstums schliessen lassen, weil sie sich ausschliesslich oder am natürlichsten durch die Annahme eines bestimmten anatomischen Vorgangs erklären lassen; insbesondere eignet sich die Untersuchung des zusammengesetzten Blattes, nämlich die Beobachtung, dass je mehr Blättchen-Paare angelegt werden, ein um so grösserer Theil des Stengelumfangs als Basis des entstehenden Blattes dient, dazu, sich von dem Ursprung des letzteren aus den Axenzellen zu überzeugen. Weitere Belege für die Wichtigkeit des angegebenen Gesetzes findet man in *Merklin: Zur Entwicklungsgeschichte der Blattgestalten*. 1846. In den neuesten Untersuchungen über diesen Gegenstand: *Benjamin, Morphologische Entwicklungsgeschichte des Blattes von Aesculus Hippocastanum*. Bot. Zeit. 1849 pag. 449 ff. wird zwar die Frage, ob die Entwicklung des Blattes von der Spitze zur Basis oder umgekehrt fortschreite? nicht direct beantwortet, jedoch lässt sich das Erstere aus der Angabe entnehmen, dass von den Blättchen des handförmig getheilten Blattes, das erste Paar unter der Spitze des ersten Blättchens an jeder Seite desselben, das zweite Paar an dem unteren Rande jedes der beiden seitlichen Blättchen etc. entspringt, wobei es sogar aus der Beschreibung wahrscheinlich wird, dass

jener Ursprung nicht am Rande der untern Blättchen, sondern aus der Axe selbst stattfindet.

Während man also mittelst dieser letztern indirecten Methode, der Beobachtung der äusseren Form, zu dem oben dargestellten Begriffe des Blattes gelangt ist, tritt nun hiergegen *Nägeli* an und behauptet zunächst im Gegensatz gegen *Schleiden*: dass das normale Wachsthum des Blattes nicht an der Basis, sondern an der Peripherie und Spitze stattfinde, — dass die Glieder der Form an der Spitze fortschreitend neu gebildet werden, — dass die Form des Blattes unabhängig vom Stengel durch das Blatt selbst bestimmt sei, — dass mithin, da diess auch für den Stengel gelte, der darauf gegründete Begriff des Blattes falsch sei. Statt dessen versucht derselbe ein anderes nicht auf das Wachsthum gegründetes Gesetz für das Blatt aufzustellen.

Wir wollen *Nägeli's* Ansichten näher betrachten und seine Gründe prüfen. Dabei wird es am besten sein, nicht sowohl auf Bestreitung der angeführten Thatsachen einzugehen, sondern die Beobachtungen in Ehren zu halten und nur die Form der Beweisführung zu berücksichtigen, theils weil ich nicht im Stande bin, allen einzelnen Beobachtungen eigene gegenüberzustellen, theils weil schon das Letztere hinreichen wird, die Bedeutung dieser Angriffe zu würdigen.

Was die Methode betrifft, nach welcher *Nägeli* den Entwicklungsprocess zu erforschen sucht, so hält derselbe fast durchgängig an der Untersuchung der anatomischen oder innern Entwicklungsgeschichte fest, eine Methode, die zuerst er bereits an einigen niedern Pflanzenformen mit so überraschend schönen Resultaten angewandt und damit deren bedeutende Zukunft eröffnet hatte.

Dafür, dass die Bildung neuer Zellen beim Blatt (es handelt sich natürlich bei uns um das Blatt der Phanerogamen) von unten nach oben, von innen nach aussen

fortschreite, werden die *Algen*, *Florideen*, *Characeen*, *Moose*, wo dieses direct beobachtet sein soll, sowie die *Lykopo-diaceen* und *Equisetaceen* angeführt, bei welchen wenigstens die Zellenbildung an der Spitze durch Theilung einer einzigen Scheitelzelle von *Nägeli* gesehen ward, wogegen ich in dem entstehenden Blatt von *Equisetum limosum* den Inhalt der Endzellen ganz hell, den der übrigen trübe und insbesondere die Zellen des *punctum vegetationis* alle kleiner und trüber sah. Was für die Phanerogamen direct angeführt wird, ist theils aus der Vergrösserung der Zellen und Umbildung des Inhalts, theils aus Beobachtung von Scheidewänden in den Rand- und Endzellen geschlossen, womit indes keineswegs ausgeschlossen ist, dass nicht auch in dem innern Gewebe Zellenbildung stattfindet, die sich natürlich dem Auge mehr entzieht. Jedenfalls folgt aber aus einer Theilung der Scheitelzelle noch nicht, dass dadurch auch der wesentliche Zuwachs und die Formveränderung des Blattes geschehe. Wenn ausserdem aus der äussern Form eines gefiederten Blattes das peripherische Wachsthum gefolgert wird, so lässt die gegebene Darstellung mit gleichem Rechte auch die entgegengesetzte Deutung zu.

Vollkommen ins Unklare geräth aber die Untersuchung durch die seltsame Unterscheidung zwischen einem „normalen (peripherischen)“ und einem „nachträglichen“, „abnormen“, „allseitigen“ Wachsthum, welches nach dem erstern noch fortdauernd entweder in allen Zellen gleichzeitig oder in der einen oder andern Richtung aufhören soll. — Woher diese Trennung? fragt man sich unwillkürlich, — woran erkennt man die normale und die abnormale Zellenbildung? — woran erkennt man, dass die eine an die Stelle der andern getreten ist? In der That hat *Nägeli* keinen Unterschied in der Zellenbildung selbst angegeben. Oder er hätte doch wenigstens nachweisen müssen, dass zwischen dem Erlöschen des peripherischen Wachs-

thums Stufen vorhanden seien, wo alle Zellenbildung ruht, und dass nachher wieder eine solche eintrete. Wenn die Beobachtungen, die hierbei zu Grunde liegen, richtig sind, so können sie ohne eigene Zuthat nur so ausgesprochen werden: die im Blatt thätige Zellenbildung erlischt entweder von unten nach oben (*Utricularia*), oder allenthalben zu gleicher Zeit, oder allmählich nach der Basis zu. Warum sich aber *Nägeli* dieser Unterscheidung bedient, kann ich mir nicht anders erklären als aus einer vor-gefassten Meinung und dem Wunsche, dieselbe geltend zu machen. Peripherisches Wachsthum soll Gesetz für das Blatt sein; nun gibt es aber Fälle, wo diess nicht wahrzunehmen ist, es wird deshalb das ganze Wachsthum in Gedanken in zwei Factoren zerlegt, von denen der erste peripherisches Wachsthum ist; der übrig bleibende Factor, welcher das eine Mal ein allseitiges, das andere Mal ein nach unten, das dritte Mal nach oben fortschreitendes Wachsthum ist, ist es, der die Allgemeinheit des peripherischen aufhebt, man betrachtet ihn deshalb als „abnormal“ und wirft ihn als „unwesentlich“ zur Seite, — ein Gedankengang, in welchem mir eine grosse Willkür zu liegen scheint.

Als ein dritter Vorgang in der Blattentwicklung wird die Zellenausdehnung angesehen, die wiederum ihrem eigenen Gesetze folgt.

Da nach *Schleiden's* Ansicht die spätere Zellenbildung ein zweiter Act ist, welcher das eigenthümliche Gesetz des Blattes nicht in sich schliesst, so kommt diese Ansicht bei diesem Punkte auch gar nicht in Collision mit der von *Nägeli*, vielmehr tritt der eigentliche Streitpunct erst hervor bei der Frage nach dem ersten Stadium der Blattentwicklung. Ich habe schon oben erwähnt, dass bei der Ansicht von *Nägeli* durchaus nicht von einem ersten und zweiten Stadium in dem Sinne die Rede sein kann, dass zu einer gewissen Zeit mit einer wesentlichen Aenderung

im Process eine Epoche eintritt, wie diess bei der andern Ansicht der Fall ist. Wenn also *Nägeli* von dem ersten Stadium spricht, so meint er damit eben nur den Zustand, in welchem das Blatt zuerst in die Erscheinung tritt. Er findet diesen Zustand aber in der ersten Zelle, welche ausserhalb des Stengels tritt, und eben dadurch, dass er in dieser Zelle bereits den Begriff des Blattes als gegeben, die weitere Entwicklung als eben nur innerhalb dieser Zelle ohne Hinzukommen von Aussen geschehend ansieht, tritt er in einen Widerspruch gegen die andere Ansicht, nach welcher die erste Zelle nur ein Stück des Blattes, den Begriff des ganzen Blattes noch nicht an sich trägt. Die Frage ist demnach die: Entsteht das ganze Gewebe des Blattes innerhalb einer einzigen Zelle in aufeinanderfolgenden Generationen? Wenn *Nägeli* aber die Frage so stellt: „Erheben sich mehrere Zellen über die Oberfläche und bilden das Blatt — oder tritt dasselbe zuerst als einzige Zelle auf?“ — so ist dieselbe ganz schief, dem Standpunct unserer Lehre gar nicht entsprechend. Denn zunächst ist der erste Theil der Frage gar nicht im Sinne der bestrittenen Ansicht. Das von *Schleiden* so genannte „Hervorschieben“ des Blattes aus dem Stengel kann nicht so gemeint sein, dass die Zellen des Stengelumfangs selbst hernach das Blatt ausmachen, sondern so, dass innerhalb der Axenzellen Tochterzellen entstehen, welche sich selbst durch ihre Masse nach Aussen treiben. Dieser Process kann aber nun im Allgemeinen ebensowohl mit einer einzigen Zelle beginnen, als mit mehrern zugleich; im erstern Falle bleibt diese Zelle später die Endzelle, in welcher natürlich so gut wie in allen übrigen Zellenbildung fort dauern kann, ohne dass daraus folgte, dass die Hauptmasse nicht aus der Axe hervorgebildet werde. Es folgt hieraus aber auch, dass in jener Frage gar keine Alternative gestellt ist. — Sehen wir indes die Gründe an, welche *Nägeli* für seine Ansicht,

dass das Blatt zuerst als einzige Zelle auftrete, vorbringt. Den ersten aus der Analogie mit den *Algen*, *Florideen*, *Moosen*, *Characeen*, für welche das Gesetz als ausgemacht gilt, entnommenen Grund wollen wir einstweilen auf sich beruhen lassen, um später die Berechtigung eines hier anzuwendenden Analogieschlusses zu prüfen. Ein anderer Grund, der Beobachtung der höheren Pflanzen selbst entnommen, kommt hier allein in Betracht. Beobachtet ist aber hier nicht nur nicht die Bildung der ganzen Blattsubstanz aus einer einzelnen Zelle durch successive Vermehrung (und *Nägeli* glaubt pag. 271 sehr mit Unrecht, dieses nachgewiesen zu haben), sondern nicht einmal die Thatsache, dass das Blatt zuerst mit einer einfachen Zelle am Stengel hervortritt (was doch, wie gesagt, mit der anderen Ansicht nicht einmal in Widerspruch stehen würde), ist nachgewiesen, vielmehr beschränkt sich die ganze Beobachtung (ausgenommen einzelne Fälle, wo bei *Equisetum* eine einfache Zelle am Stengel hervortretend gesehen wurde, obgleich ich diess trotz vieler Bemühung nicht habe bestätigt gefunden) allein darauf, dass bei *Lykopodiaceen* und einigen Phanerogamen das Blatt später mit einer Zelle an der Spitze wuchs, was wiederum so wenig mit der andern Ansicht in Widerspruch steht, dass wir, so lange bis *Nägeli* den versprochenen Beweis, dass daraus die ursprüngliche Existenz des Organs aus einer Zelle folge, geliefert hat, kein Gewicht darauf legen können. — Die Sache steht so: wenn es sich herausstellt, dass in einzelnen Fällen das Blatt mit einer einzelnen Zelle auftritt, so thut diess dem *Schleiden'schen* Gesetz keinen Eintrag, — ergibt sich aber ein Fall, wo das Blatt mit mehreren Zellen zugleich beginnt, so ist damit *Nägeli's* Ansicht, dass das Blatt zuerst eine einfache Zelle darstelle, geradezu widerlegt. Eine solche Beobachtung bietet aber das Axenende der Gräser (*Secale cereale*). Hier sieht man an der nach oben ganz glatten Axe in einem fast geschlossenen

Ring durch Vermehrung der Axenzellen sowohl in vertikaler als seitlicher Richtung ganz allmählich eine Zellenmasse entstehen, welche ganz augenscheinlich in allen seitlichen Punkten gleichzeitig hervortritt und den ältesten Theil des Blattes darstellt. —

Nachdem *Nägeli* nachgewiesen zu haben glaubt, dass die bisherige Ansicht vom Wachsthum des Blattes unrichtig sei und in dieser Beziehung überhaupt kein Gegensatz zwischen Stengel und Blatt existiere (dass diese Nachweisung wenigstens innerhalb des Gebietes, warum es sich handelt, nicht geliefert worden ist, wird aus dem Vorhergehenden einleuchten), — so stellt er dagegen einen neuen Begriff auf, der einem andern Gesichtspuncte, nämlich dem Verhältniss des Blattes zum erzeugenden Organ entlehnt ist.

Zuerst wollen wir ein Gesetz, welches für den Begriff des Blattes wichtig sein soll, auf welches der Verfasser indess selbst geringeren Werth zu legen scheint, mit wenigen Worten erwähnen. Hiernach ist es für das Blatt eigenthümlich, dass es seitlich an jeder Stammaxe aber nur an Stammaxen, — Stammaxen dagegen nur seitlich an Stammaxen der gleichen oder nächst vorhergehenden Ordnung, die Haare etc. aber seitlich an allen Stammaxen und an den Blättern stehen können.

So ausgesprochen zeigt indes dieses Gesetz gar keine der Natur des Blattes selbst entnommene Eigenthümlichkeit. Dass die Stammaxe n ter Ordnung nur an Stammaxen $n-1$ ter Ordnung stehen kann, liegt zunächst gar nicht in ihrem eigenen Wesen, sondern in der Natur einer Reihe, wo ein Glied immer nur neben dem nächsten stehen kann, und ist die einfache Folge der Eigenthümlichkeit der Axe, sich verzweigen zu können; — ebenso lässt sich die Eigenthümlichkeit des Blattes, nur an Stammaxen und nicht, wie diese, an Seinesgleichen zu entspringen, weit einfacher so aussprechen: das Blatt erzeugt keine neue Blätter aus sich,

ist in seiner Fortbildung begrenzt. Die Möglichkeit, dass das Blatt an den Stammmaxen jeder Ordnung stehen kann (wodurch es sich von den letztern unterscheiden soll), beruht eben darauf, dass es das zweite Grundorgan der Pflanze ist, und dass die Stammmaxen jeder Ordnung sich im Verhältniss zum Blatt gleich verhalten. Eigentlich aber hätte, wenn man die Stammmaxen der verschiedenen Ordnungen: Blütenstielchen, Blütenstiel, Rispenast etc. unterscheiden will, auch das Blatt, statt es als allgemeinen Begriff den einzelnen Erscheinungsformen des Stengels gegenüberzustellen, ebenso in Deckblättchen, Deckblatt, Stengelblatt etc. unterschieden werden müssen; und alsdann gilt ja auch für das Blatt das Gesetz, dass es immer nur an einer Stammaxe derselben Ordnung stehen kann. Ich glaube nicht, dass durch diese neue Ausdrucksweise sehr einfacher Eigenthümlichkeiten beider Organe, welche eben nur unter andern der Natur keineswegs näher führenden Gesichtspuncten aufgefasst und verschoben worden sind, etwas gewonnen sein wird.

Ungleich wichtiger erscheint als Ersatz für das angeblich widerlegte dem Wachsthum entnommene Gesetz folgendes den Ursprung der Seitenorgane aus dem erzeugenden Organ betreffende:

„Das Blatt entsteht dicht unterhalb des *punctum vegetationis* des Stammes, ehe die Gewebebildung in Dicke und Breite begonnen hat, nämlich an der Oberfläche einer ungetheilten Gliederzelle (secundäre Zelle des ersten Grades). Der Stamm (Ast) entsteht erst, nachdem die Gewebezellbildung in die Dicke an der Mutteraxe wenigstens begonnen hat, gewöhnlich nachdem sie auch schon beendet ist, im Innern des Zellgewebes derselben, nämlich aus einer Centralzelle. Das appendiculäre Organ (Haar) entsteht erst, nachdem die Gewebezellbildung in die Dicke vollendet ist, an der Oberfläche der Rinde.“

Die Gültigkeit dieses Gesetzes wird für die *Flori-
deen*, *Characeen* und *Moose* als unmittelbar durch Beob-
achtung nachgewiesen angenommen, — auf die *Equi-
setaceen* sodann ausgedehnt durch blosse Analogie mit
den *Moosen*, obgleich dafür keine andere Grundlage be-
steht als die Beobachtung, dass bei ersteren das Blatt
sichtbar wird, während der Stamm noch in die Dicke
wächst. Weiterhin soll dieses Gesetz aber auch für
die *Lykopodiaceen* und *Phanerogamen* gelten. Zum
Beweis liegt nach des Verfassers eigenem Geständnisse
keine einzige directe Thatsache vor, als dass das
Blatt als Höckerchen sichtbar wird, während das Wachs-
thum des Stammes in die Dicke noch nicht beendigt ist *).
Vielmehr ruht die Wichtigkeit des Gesetzes mit ihrem gan-
zen Gewicht auf der Analogie mit den *Equisetaceen*, oder
vielmehr, da die letztern durchaus kein einziges Argument
geliefert haben, allein auf der Analogie mit den niedern
Pflanzengruppen. Um von diesen einen Schluss auf die
Phanerogamen machen zu können, liegen von Seiten der
letztern folgende Prämissen vor: „1) Der Stamm derselben
wächst wie der der niedern Pflanzen mit einer einfachen
Scheitelzelle in die Länge, welche sich immer in eine neue
Scheitelzelle und in eine secundäre Zelle des ersten Grades
theilt.“ Diese Thatsache ist offenbar die erste Bedingung,
wenn jenes Gesetz gelten soll, leider liegt aber auch nicht
eine einzige Beobachtung vor, welche dieselbe direct be-
weisen oder auch nur einen Analogieschluss aus den nie-
dern Pflanzen begründen könnte. Das zweite *sine qua
non* für jene Art des Ursprungs vom Blatt ist die anfängliche

*) Hiergegen bemerke ich übrigens, dass man das frühere
Auftreten von Zweigen z. B. von der Grasblüthe in der Achsel
der *palea inferior* wie es scheint gleichzeitig mit dem
Blatte und während die Spindel sich noch verdickt
beobachten kann.

Existenz desselben aus einer einzigen Zelle; aber auch diess entbehrt, wie oben pag. 138 gezeigt wurde, durchaus jedes objectiven Grundes.

Wenn demnach die Phanerogamen selbst gar nichts zur Begründung jenes Gesetzes liefern, so müssen wir mit nicht geringer Spannung uns zu den niedern Pflanzen und zwar zu den *Florideen*, an deren Untersuchung sich die Ausführung desselben namentlich anknüpft, wenden, und wollen sowohl die Nachweisung an diesen selbst, als auch die Berechtigung eines Schlusses von da auf die Phanerogamen einer Prüfung unterwerfen, was ja ohnehin auch zur Würdigung von *Nägeli's* Ansicht über die Entwicklung des Blattes noch übrig war.

Wir setzen zunächst voraus, das Gesetz der Entwicklung sowohl als des Ursprungs, wie es *Nägeli* nach dem Obigen fasst, sei für gewisse Seitenorgane der *Florideen* festgestellt, so bedarf es einer Vermittelung der letztern mit den Phanerogamen. Nach Gründen der Logik setzt das Recht, die Gesetze des einen Gebietes auf das der schwieriger zu beobachtenden höheren Pflanzen zu übertragen, in unserem Falle voraus: 1) dass bei den *Florideen* ebenfalls wie bei den Phanerogamen ein scharfer Gegensatz zwischen zwei die Pflanze constituierenden Organen stattfindet; — 2) ausserdem muss aber derselbe auch dem zwischen Blatt und Axe parallel, analog sein, d. h. die beiden Organe müssen in demselben Verhältniss zur ganzen Pflanzengestalt oder zu einander stehen wie Blatt und Axe (dieses ist für die letztern, wie allgemein anerkannt wird: die Stellung des Blattes an der Axe, die Verästelungsfähigkeit der letzteren, welche jenem abgeht, und die bestimmte Weise, wie beide im normalen Zustande mit einander verbunden sind); der Begriff beider Organe muss dem von Axe und Blatt beziehungsweise entsprechen. So wenig wie, wenn zwischen oberer und unterer Extremität am menschlichen Körper

ein scharfer Gegensatz besteht, darum auch auf den Arm der Begriff des vegetabilischen Blattes, auf das Bein der eines Astes übertragen werden kann, so wenig kann eine solche Uebertragung von den zweierlei Seitenorganen der *Florideen* auf die der Phanerogamen von vornherein ohne weitere Grundlage einer Analogie gut geheissen werden. Und wenn *Nägeli* diess dennoch thut, indem er stillschweigend ohne Weiteres die Namen: Blatt und Ast den Seitenorganen der *Florideen* vindiciert, so ist es wenigstens unsere Sache, statt seiner die Rechtfertigung dafür zu versuchen.

Zunächst also: Existiert überhaupt zwischen den Seitenorganen der *Florideen* ein scharfer Unterschied?

1) Hinsichtlich des anatomischen Baues zeigt sich ein Unterschied zwischen den Seitenorganen bei der Gattung *Polysiphonia*, indem das eine („Blatt“) aus einfachen (verästelten) Zellenreihen, das andere („Stamm“) aus Axenzellen und dieselben umgebenden peripherischen Zellen zusammengesetzt ist. Dieser Unterschied ist indes nicht durchgreifend, indem sowohl eine eigenthümliche Modification des „Blattes“: das „Antheridium“ an derselben Pflanze dieselbe Complication des Gewebes wie der „Stamm“ zeigt, als auch bei der verwandten Gattung *Herposiphonia* die „Blätter“ ganz mit dem „Stamme“ im Bau übereinstimmen. Wie wenig überdiess für die morphologische und physiologische Bedeutung eines Organs der anatomische Bau von Bedeutung ist, hat *Nägeli* selbst bestimmt genug zugestanden (Bot. Zeitg. 1849. pag. 570).

2) Dem Wachsthum nach verhalten sich nach *Nägeli*, was den einen und zwar wichtigsten Factor: die Zellenbildung betrifft, beide Organe gleich, beide wachsen an der Spitze fort; was aber die Ausdehnung der Zellen betrifft, so schreitet dieselbe zwar bei dem „Ast“ von der Basis nach oben, bei den „Blättern“ in

entgegengesetzter Richtung fort, offenbar ist diess aber kein durchgreifender Unterschied, da *Nägeli* selbst das Schwankende der Richtung behauptet.

3) Selbst der Unterschied, dass das Wachstum des „Stammes“ unbegrenzt, das des „Blattes“ begrenzt ist, scheint unwesentlich, weil bei dem beiderseitigen Spitzenwachstum die Begrenzung nicht in dem Wesen der Entwicklung begründet, sondern mehr zufällig ist (etwa wie die des Blütenstiels), zumal da dieselbe beim Blatt an keine bestimmte Zahl der Zellen gebunden ist.

4) Ein weiterer Unterschied liegt darin, dass die „Blätter“ endlich am Grunde abfallen.

5) Der „Ast“ entwickelt sich langsamer als das „Blatt“.

6) Bei *Polysiphonia* ist das Antheridium an das „Blatt“, die Sporenbildung an den „Stamm“, bei *Herposiphonia* dagegen an das „Blatt“ gebunden.

Wie verhält sich nun der aus diesen Unterschieden sich ergebende Gegensatz der beiden Seitenorgane der *Florideen* zu dem Stamm und Blatt der Phanerogamen? Erscheint der zwischen den beiden Seitenorganen der *Florideen* beobachtete Unterschied schon an sich vielfach verwischt, so wird er noch mehr seine Bedeutung einbüßen, wenn wir ihn neben den Stengel und das Blatt der Phanerogamen halten. Eine Analogie können wir fast allein in dem Abfallen des „Blattes“ finden, wenn wir nicht noch die Begrenzung des Wachstums bei demselben Organe hinzufügen wollen, die aber gewiss einen andern Grund hat als bei dem phanerogamen Blatt. Wichtiger aber ist die Frage: Wenn wirklich ein scharfer Unterschied zwischen „Blatt“ und „Ast“ existiert, stimmt dann derselbe auch darin mit dem bei den Phanerogamen überein, dass der „Ast“ eine einfache Wiederholung der Hauptaxe ist? In der That scheint mir aber diess durch Nichts bestätigt zu sein,

so wie auch die Verästelung des „Blattes“ mehr derjenigen der Axe als derjenigen des phanerogamischen Blattes gleicht. Einer der wichtigsten Momente im Typus der höheren Gewächse ist die relative Stellung des Blattes zum Zweig; ein solches Gesetz fehlt aber gerade bei den *Florideen* fast ganz, denn die allenfalls an ein solches erinnernde Aufeinanderfolge der beiden Organe bei *Herposiphonia* ist doch wiederum zu unbestimmt, und insbesondere scheint die Anordnung der „Blätter“ in einer geraden Linie auf der obern Seite und die der „Aeste“ in zwei oppo- nierten Reihen an den Seiten des kriechenden Stengels weit mehr von der äussern Lage der Pflanze abzuhängen, als von einem innern Gesetz, und vielleicht sind gerade hierauf die übrigen Unterschiede zurückzuführen; — bei *Polysiphonia*, wo „Blätter“ und „Aeste“ als gleichwerthige Glieder ohne bestimmte numerische Verhältnisse neben- einander stehend eine fortlaufende Spirale bilden, findet keine Andeutung jenes wichtigen *nexus* zwischen Blatt und Zweig statt. Insbesondere zeigt sich aber ein gänzlicher Mangel an Analogie zwischen den *Florideen* und *Phanero- gamen* in Beziehung auf die physiologische Bestim- mung der beiden Organe. Spore und Antheridium (resp. Pollen und Saamenknospe) einerseits und Blatt und Axe andererseits sind zwei so wichtige Gegensätze, dass man das Gebundensein der einen Function an ein bestimmtes Organ unmöglich als ein so zufälliges Moment ansehen kann, zumal da sich von den Kryptogamen an bis zu den Phanerogamen ein bestimmtes Verhältniss herabildet und bei den letztern so höchst constant erhält. Nun lässt sich wohl denken, dass ein Gesetz bei einer gewissen Abthei- lung noch nicht so bestimmt ausgeprägt sei als bei einer andern, nicht aber dass innerhalb desselben eine Umkeh- rung eintrete. Eine solche findet aber statt, wenn bei den *Florideen* das Antheridium an das Blatt und die Spo- renbildung an den Stamm gebunden ist. Noch unglaublicher,

noch mehr mit der Idee einer Einheit in der Natur im Widerspruch wäre es, wenn jene Umkehrung des bei den höheren Pflanzen so constanten Gesetzes ganz plötzlich zwischen zwei so nahe verwandten Gattungen wie *Polysiphonia* und *Herposiphonia* (cf. oben Nr. 6) geschähe. Es spricht vielmehr schon die Sporenbildung an dem „Blatt“ von *Herposiphonia* sehr stark für eine tiefere Gleichartigkeit zwischen diesem und dem „Stamm“. Und haben wir schon oben nirgends einen durchgreifenden, wenigstens sich an Bedeutsamkeit mit den Unterschieden zwischen Blatt und Stengel messenden Gegensatz gefunden, so werden wir nunmehr noch entschiedener auf die Ansicht hingeführt, dass die beiden besprochenen Organe der *Florideen* gar nicht wesentlich verschieden, sondern nur verschiedene Erscheinungsformen eines und desselben Dinges, dass die „Blätter“ modificierte „Aeste“ sind, wie die letzten Enden der Aeste der höheren Pflanzen so oft von der Axe abweichen (Blüthe, Zweige von *Ruscus*, Ranken, Dornen); insbesondere deutet auch jener Uebergang im anatomischen Bau zwischen beiden Organen, sowie die Erzeugung von Blättchen an den Blättern bei *Herposiphonia*, welche ersten den Blättern bei *Polysiphonia* gleichen, darauf hin, dass nichts als eine einfache Verästelung stattfindet, und in dieser Verästelung eine Metamorphose, nämlich eine Vereinfachung des Baues, welche bei *Polysiphonia* schneller, bei *Herposiphonia* langsamer (eine Generation mehr ergreifend) nach den Enden hin fortschreitet. Diese Ansicht entnehme ich lediglich aus *Nägeli's* eigenen Angaben; was meine eigene Beobachtung betrifft, so standen mir zwar keine frischen Exemplare von *Florideen* zu Gebote, um daran den Entwicklungsprocess der Gestalt untersuchen zu können; dagegen habe ich unter den Verhältnissen, welche sich an aufgeweichten Exemplaren beobachten lassen, bei keiner *Floridee* irgend einen Umstand angetroffen, der mir zu einer Unterscheidung der appen-

dicularen Organe in Blätter und Zweige irgend eine Veranlassung hätte geben können. Nur bei einer der mir zugänglichen *Polysiphonia*-Arten boten die kurzen borstenförmigen, an der Axe zerstreut stehenden Aeste durch ihre Gestalt, ihre Kleinheit und ihren einfachen Bau aus einer Zellenreihe gegenüber dem zusammengesetzten Bau der Hauptaxe und der grösseren Aeste allenfalls den Anschein von Blättern dar. Es kann indes kein Zweifel sein, dass dasselbe nichts anderes als Zweige sind und nur darum einfacher und kleiner erscheinen, weil es die jüngsten Verzweigungen sind. Denn die angegebene Form kann, wie ja überhaupt die äusseren Umrisse über die morphologische Bedeutung nicht entscheiden, hier um so weniger in Betracht kommen, als auch die grösseren Zweige und die mittlere Axe selbst sich am Ende dornförmig zuspitzen. Ebenso ist das einzige Unterscheidende dieser Organe: die Einfachheit des anatomischen Baues, sowie die relative Kleinheit nicht nur an sich unwesentliche Verhältnisse, sondern es zeigen sich überdiess in beiderlei Hinsicht deutliche Uebergänge zwischen den vermeintlichen Blättern und den entschiedenen Zweigen. Namentlich besteht zwischen den ersteren und den letzteren durchaus nicht ein solches Verhältniss der gegenseitigen Anordnung wie zwischen Blatt und Zweig der höheren Gewächse, vielmehr alternieren sie untereinander, die „Blätter“ tragen keine Zweige in ihren Achseln und nirgends wo ein Zweig entspringt, findet man am Grunde desselben ein Stützblatt. Gerade so verhält sich der Habitus von *Fucus aculeatus* L., wo die letzten Verzweigungen dasselbe borstenförmige oder blattartige Ansehen haben, und an den älteren Aesten ebenso zerstreut stehen wie bei der oben genannten *Floridee*. Kurz, — der eigenthümliche so ausgezeichnete Typus, welcher sich von den *Lebermoosen* aufwärts immer schärfer entwickelt, scheint mir bei jenen Algen kaum mehr angedeutet zu sein, als er es bei dem säulen-

förmigen Thallus der Flechten ist. Es fehlt hier jedes Analogon von Blatt und Stengel, und wie es deshalb Willkür von *Nägeli* ist, diesen Gegensatz aus dem höhern Gebiet auf das fern liegende niedere zu übertragen, so ist es in demselben Grade unstatthaft, Resultate, auf dem letzteren gewonnen, auf jenes zu verpflanzen, zumal wenn hier, wie wir diess früher gezeigt haben, durch die directe Beobachtung so wenig sichere Anknüpfungspuncte festgestellt sind.

Wir wollen indes noch einen Schritt weiter in diese Sache eingehen und prüfen, ob bei den *Florideen* wirklich ein Gesetz nachgewiesen worden ist, welches, einen solchen Analogieschluss als berechtigt angenommen, zugleich den Begriff der Hauptorgane der Phanerogamen offenbaren könnte. Diess Gesetz ist einerseits das erste Auftreten des Blattes als einzige Zelle, in welcher bereits der Begriff des Blattes vollständig liege, und das peripherische Wachstum desselben, — andererseits der oben genannte Unterschied von Blatt und Ast hinsichtlich des Ursprungs aus dem erzeugenden Organ. Wenn das ursprüngliche Auftreten einer einfachen Zelle als Anfang des Blattes beobachtet wurde, so ist doch die Richtung des Wachstums, falls sie aus der Ausdehnung der Zellen, der Umbildung des Inhalts etc. geschlossen werden soll, nicht von unten nach oben, da die letztere als von oben nach unten fortschreitend beobachtet ist, — oder vielmehr es ist, da hierin, wie früher nachgewiesen, kein Kriterium für die Richtung der Zellenvermehrung liegt, die letztere nicht ausser Zweifel gesetzt. Was dagegen den anderen Punct betrifft, so ist zwar das Auftreten des Blattes unmittelbar unter der Spitze aus einer Stammzelle, ehe noch die Bildung des Gewebes in die Dicke begonnen hat, durch directe Beobachtung festgestellt und allgemein anerkannt, keineswegs aber die andere Hälfte jenes Gesetzes, indem für den Ursprung des Astes bei *Polysiphonia* gar keine Beobachtung, bei

Herposiphonia aber nur die mitgetheilt wird, dass der Ast über der Oberfläche sichtbar wird, nicht aber dass er nach Beendigung des Dickenwachsthums aus der Centralzelle entspringt.

Es mangelt also die Begründung jenes Gesetzes sogar auf dem Gebiete, auf welchem *Nägeli* sein Gebäude aufgeführt hat. Aber, fragen wir uns endlich: gesetzt die Thatsachen seien festgestellt, die Uebertragung auf das übrige Pflanzenreich berechtigt, ist dann von vornherein dem Ursprung eines Organs aus einer innern oder äussern Zelle ein so grosses Gewicht beizulegen? Am Ende sind doch alle Zellen des Stammes ihrer Natur nach gleichbedeutend, und ob eine Zellenbildung in der einen oder in der andern stattfindet, d. h. in einem etwas früheren oder späteren Zeitpunkte im Verlauf des Dickenwachsthums der Axe beginnt, kann unmöglich einen so strengen morphologischen Gegensatz in den Producten dieser Zellenbildung hervorrufen, wie man einen solchen zwischen Blatt und Stengel in allen Erscheinungen wahrnimmt. —

Nägeli hat mit Heftigkeit an dem bisherigen Grundpfeiler der Morphologie gerüttelt und zugleich einen neuen in Bereitschaft gestellt in jenem dem Ursprung der beiden Organe entlehnten Gesetz, dessen Fertigkeit und Rundheit uns überraschen muss. Aber wie nun, wenn uns die Analyse seiner Ausführung belehrt hat, dass diesem Gesetze nicht eine einzige durch directe Beobachtung bewiesene Thatsache zu Grunde liegt, dass dasselbe aus einem durchaus fremden Gebiete ohne Vermittelung einer richtigen Analogie herübergeholt ist, dass selbst auf diesem fremden Gebiete das Gesetz in keiner Weise überzeugend nachgewiesen worden ist, dass vielmehr Alles, was zu einem Beweise zusammengestellt ist, von einem Unbefangenen ebenso für das Gegentheil benutzt werden kann, dass der ganze Beweis kaum etwas Anderes ist als ein künstliches

Gebäude von Schlüssen, die sich gegenseitig auf den Schultern stehen? Was halten wir von einer Naturforschung, welcher es möglich ist, auch ohne objectiven Thatbestand ein so glänzendes, reizendes Gebäude wie dieses Gesetz über Blatt und Stamm in die Luft zu bauen? Möchte doch das, was wir von der Logik des Verfassers, welcher wir haben folgen können, denken müssen, nicht auch für dessen Beobachtung, der wir nicht durchweg haben folgen können, gelten: dass sie sich durch ein sinnreich construiertes Bild der Phantasie habe regieren lassen,—möchte insbesondere die hier gemachte Erfahrung keine Anwendung leiden auf die anderen schönen Resultate von *Nägeli's* Untersuchungen der anatomischen Entwicklungsgeschichte, und unsere Freude über den kühnen Schritt, den mit derselben die Wissenschaft vorwärts gethan, nicht vereitelt werden!

Nägeli, wohl wissend, dass die Beobachtung der äussern Gestalt doch nur indirecte Schlüsse über die Gesetze der Entwicklung liefert, hat die anatomische Methode vorgezogen; sehen wir aber, wie seine Schlüsse noch viel indirecter sind, so werden wir geneigt zu glauben, unsere Zeit sei noch nicht reif für die letztere, und wir kehren einstweilen zu der Methode der äussern Gestalt als zu einem Mittel zurück, welches, wenn auf absolute Gewissheit verzichtet wird, richtig gehandhabt dennoch weiter führen mag als jene andere. — Vielleicht wäre *Nägeli* bei der Bestreitung der *Schleiden's*chen Ansicht weiter in der Wahrheit gekommen, wenn er statt seines positiven Versuchs kritisch verfahren und die für die bisherige Ansicht angeführten Thatsachen und Gründe, die er auffallenderweise ignorirt, widerlegt resp. anerkannt hätte.

Mir scheinen diese Thatsachen der äussern Entwicklungsgeschichte bestimmend, vorbehaltlich der für diese

Methode geltende Einschränkung, an dem durch *Schleiden* aufgestellten Gesetze der phanerogamischen Pflanzengestalt festzuhalten; und dass wenigstens durch *Nägeli's* Bestreitung keine Veranlassung gekommen ist, davon abzugehen, hoffe ich im Voranstehenden hinreichend begründet zu haben.



In unserem Verlage ist erschienen und in allen Buchhandlungen zu haben:

- Danz, C. F. und Dr. C. F. Fuchs,** physisch-medicinische Topographie des Kreises Schmalkalden. Eine Preisschrift. Mit einem Kupferheft. br. Rthl. 2. 15 Sgr. = Fl. 4. 30 kr.
- Hessel, Dr. J. F. C.,** Löthrohr-Tabellen für mineralogische und chemische Zwecke. 4. br. 10 Sgr. = 36 kr.
- Landgrebe, Dr. G.,** über die chemischen und physiologischen Wirkungen des Lichtes. geb. Rthl. 3. = Fl. 5. 24 kr.
- Ritter, Dr. F. C. A.,** Grundlage zum Entwurf von Tabellen, welche den auf die Normaltemperatur von 0° C. reducirten Barometerstand enthalten. br. 10 Sgr. = 36 kr.
- Schaden, Dr. E. A. von,** Vorlesungen über akademisches Leben und Studium. br. Rthl. 1. 15 Sgr. = Fl. 2. 42 kr.
- Suabedissen, Dr. D. Ch. A.,** die Grundzüge der Metaphysik. br. 22½ Sgr. = Fl. 1. 21 kr.
- Vorländer, Dr. F.,** Wissenschaft der Erkenntniss. br. Rthl. 1. 15 Sgr. = Fl. 2. 42 kr.
- Winkelblech, Dr. C.,** Elemente der analytischen Chemie. br. Rthl. 2. 7½ Sgr. = Fl. 4.


Marburg, im November 1849.


Elwert'sche Universitäts-Buchhandlung.



Elwert'sche Universitäts-Buchdruckerei.









New York Botanical Garden Library

QK664 .W54

gen

Wigand, Albert/Grundlegung der Pflanzen-



3 5185 00024 5140

