


480 11

BRITISH
LIBRARY
SERIALS
ACQUISITION
DEPARTMENT
100 Brook Hill Drive
West Nyack, NY 10994-2133
Tel: (914) 339-3900
Fax: (914) 339-3901
E-mail: serials@brbl.org



H a n d b u c h

der

N a t u r g e s c h i c h t e

von

Joh. Fried. Blumenbach.

Multa fiunt eadem sed aliter.

QUINTILIAN.

Neunte Ausgabe.

Erste Abtheilung.

Wien 1816,

ben Rath. Gräffer und Hörter.

Charles Richmond.
Oct. 25, 1905.

QH
45
B65h
1816
SCDIRB

V o r r e d e
zur vorhergehenden achten Auflage.
(Mit einigen Zusätzen.)

Ein bedeutender Kunstrichter seiner Zeit, Gilles Menage, war des Glaubens, daß die Güte eines Buchs mit der Zahl der Ausgaben desselben in Verhältniß stehe, und man von einem bewährt brauchbaren deren acht zählen müsse.

So wenig sich nun zwar absehen läßt, wie der sonst scharfsinnige Mann auf einen so abenteuerlichen — im Allgemeinen so höchst trüglichen ganz unzuverlässigen Maßstab verfallen konnte, so darf es inzwischen der Verfasser eines wissenschaftlichen, besonders auch zur Grundlage bey akademischen Vorlesungen bestimmten Handbuchs, zumahl in einer Disciplin, die deren schon vorher gar manches zählte, für ein Zeichen der Brauchbar-



keit des feinigsten ansehen, wenn er die achte (— und nun die neunte —) Ausgabe davon besorgen muß, — fünf bis sechs Übersetzungen desselben in fremde Sprachen ungerechnet, die zwischendurch davon erschienen sind *).

Das Buch sollte von der allgemeinen Naturgeschichte, gleichsam von ihrer Philosophie, eine faßliche Übersicht, und aus der unübersehblichen Fülle der speciellern so viel des Gemeinnützigsten und Interessantesten in gedrängter Kürze enthalten, als der zweckmäßige Zuschnitt eines, wie gesagt, auch als Leitfaden bey akademischen Vorlesungen brauchbaren *H a n d b u c h s* gestattet. Dabey ist unter andern auch besonders darauf Rücksicht genommen, daß dasselbe zu einem nützlichen Hülfsmittel zum Nachschlagen, und zwar namentlich bey dem Lesen von Reisebeschreibungen dienen möchte, und dazu war denn auch das genaue Register erforderlich, das einige tausend Nahmen von merkwürdigen Naturproducten enthält.

So wie jede neue Ausgabe des Buchs ganz beträchtlichen Zuwachs von neuen Entdeckungen

*) Ins Französische, Englische, Holländische, Dänische, Russische, und der größte Theil desselben, nämlich die allgemeine Naturgeschichte und Zoologie, auch ins Ungrische.

oder Berichtigungen in der Naturgeschichte, auch von eigenen Ansichten und Bemerkungen des Verfassers erhalten hat, so auch diese gegenwärtige, und zwar — wie schon die Vergleichung des Registers zu derselben ausweisen könnte — nach Verhältnis wohl mehr als eine der vorigen.

Folgendes aus den Vorreden zu den letztern Ausgaben mag auch in dieser hier seine Stelle finden.

Ich habe in den mineralogischen Abschnitten, so wie im ganzen Buche, von Geschlechtern und den darunter begriffenen Gattungen gesprochen. Denn daß man in der Mineralogie die Fossilien in genera und species eintheilt, und die genera auf Deutsch Geschlechter, so wie die species Gattungen nennt, darüber ist meines Wissens unter den gelehrten und philosophischen Mineralogen Deutschlands nur eine Stimme. Und so versteht sich wohl von selbst, daß, wenn ich also in einem Theile des Buchs die Benennungen von Geschlecht und Gattung in diesem von je (— und bis vor Kurzem allgemein —) angenommenen Sinne brauchen mußte, ich nicht in einem andern Theile das Wort Gattung im verkehrten Sinne

für genus brauchen durfte, wie doch in der That neuerlich von gar manchen Deutschen Schriftstellern in der Zoologie und Botanik versucht worden:

Ich weiß nicht, wer der Reformator ist, der diese Umkehrung der Begriffe und ihrer bestimmten Zeichen zuerst unternommen haben mag: — aber wohl weiß ich, was er mit einem solchen versuchten Eingriffe in den Sprachgebrauch

*„quem penes arbitrium est, et jus, et
„norma loquendi“*

bey andern aufgeklärten Nationen riskirt hätte: — daß es ihm hingegen in meinem theuern Vaterlande Deutscher Nation nicht an Nachahmern gefehlt hat, ist nichts weniger als unerwartet. — Genug indeß, daß so viele philosophische Naturforscher und die größten unserer naturkundigen Philosophen das verba valent sicut numi besser befolgt, und sich also durch diese sonderbare Umstempelung nicht irre führen lassen. — Und warum auch ich für meine Person es hierin lieber beym Alten lasse, als mich an jene Nachahmer anschliesse, dafür habe ich folgende Gründe:

1) Hoffentlich weiß doch ein jeder, der seiner Sprache kundige, Deutsche Naturforscher (— und wer es nicht weiß, der kann es aus Ude- lung's Wörterbuche lernen —), was die erste

und Fundamentalbedeutung des Wortes Geschlecht ist:

„Die Ähnlichkeit der verschiedenen Gattungen der Dinge:

Dies ist der wahre eigentliche Sinn des Wortes Geschlecht, wie wir ihn von Kindesbeinen an, selbst aus des seiner Sprache höchst kundigen Luther's Bibel-Übersetzung lernen.

Dem zu Folge wissen wir also in Anwendung auf Methodologie in der Naturgeschichte:

Die Gattungen schafft die Natur: der Systematiker bringt sie nach ihren gemeinschaftlichen Ähnlichkeiten unter Geschlechter.

2) Eben so ausgemacht und bekannt ist aber auch, daß hingegen das Wort Gattung von dem Zeitworte sich gatten, abstammt; und da nun im freyen Naturzustande wohl nur die Thiere von einer species sich mit einander fruchtbar gatten, so versteht sich also von selbst, daß das Wort species, in dem Sinne, wovon hier die Rede ist, durch kein anderes Deutsches Wort passender und bezeichnender und bestimmter ausgedrückt werden konnte, als durch Gattung.

3) Daß aber die Homonymie des Deutschen Wortes Geschlecht, indem es sowohl genus als sexus bedeutet, zu Irrung Unlaß geben werde, ist wohl eben so wenig im Ernst zu befürchten als bey dem Lateinischen Worte genus, daß, wie wir in den Kinderjahren in der Grammatik bey dem Unterschied der Worte generis masculini oder foeminini lernen, auch statt sexus gebraucht wird.

4) Und wenn aber auch obbesagter Reformator im Ernste so etwas befürchten zu müssen meinte, so hätte er immerhin mögen wer weiß was für ein Wort von eigener Fabrik statt des ihm bedenklichen Geschlechts vorschlagen; aber nichts konnte ihn berechtigen, die Landessprache — d. h. den bestimmten einmahl festgesetzten Sinn der Deutschen Worte — (da man z. B. Menschengeschlecht u. sagt so gut wie *genus humanum*) zu verkehren! Denn, wie unser seliger Pichtenberg bey einem ähnlichen Unlaß sich ausdrückt:

„Hypothesen zu machen, und sie als seine Stimme der Welt vorzulegen, darf niemand gehöhrt seyn, sie gehören dem Verfasser. Aber die Sprache gehört der Nation, und mit dieser darf man nicht umspringen, wie man will.“

Die gleiche schuldige Achtung gegen dieses der Nation gehörige Eigenthum, habe ich auch bey den Deutschen Rahmen der Naturalien beobachtet, und mich daher immer der allgemein angenommenen und allgemein verständlichen, nicht aber etwa der Solöcismen einer einzelnen Provinz bedient. Darum brauche ich z. B. nicht das hier zu Lande gewöhnliche Wort Mollé, sondern das allgemein angenommene Molch: eben so nicht das im Erzgebirge gebräuchliche Wort Kobelt, sondern das längst allgemein adoptirte und selbst in andere lebende und todte Sprachen aufgenommene Kobalt u. s. w.

Unders ist der Fall mit den in der Naturbeschreibung von unsern neuen Systematikern zur Bezeichnung der Geschlechter und ihrer Gattungen selbsterfundnen Kunst- und Trivial-Nahmen. So billig und vernünftig es freylich ist, auch hierin so viel als möglich die einmahl ziemlich allgemein angenommenen Benennungen beizubehalten, so können doch Fälle eintreten, wo es noch billiger und vernünftiger ist, einen vorher gewählten Rahmen, wenn er einen durchaus irrigen Begriff erweckt, gegen einen richtigern umzutauschen. Und doch habe ich mich dieser an sich erlaubten, aber auch heut zu Tage so oft gemisbrauchten und dann das Studium der Naturge-

schichte so äußerst erschwerenden Freyheit nur in äußerst wenigen Fällen, wo es mir unvermeidlich schien, bedient. So habe ich z. B. den Panzerthieren oder Armadillen ihren einheimischen, allgemein bekannten und längst von classischen Zoologen angenommenen Nahmen, *Tatu*, restituirt; da man sonst diesen fast haarlosen Thieren durch einen seltsamen Mißgriff den Nahmen, *Rauchfuß*, *Dasypus*, beygelegt hatte, womit die alten Griechen, ganz passend und völlig nach der Natur, das rauchfüßige Hasengeschlecht bezeichnet haben. — Aus ähnlichen Gründen brauche ich für den schönen Neuseeländischen Nephrit lieber seinen einheimischen Nahmen (*Punamstein*), unter welchem er zuerst von unsern Antipoden zu uns gebracht und bekannt worden, als die ihm neuerlich beygelegte Benennung *Beilstein*; da ich im hiesigen akademischen Museum, so wie in den in London befindlichen großen Sammlungen von südländischen Merkwürdigkeiten, zwar wohl die Menge von Hacken und andern Geräthen, so sich die Neuseeländer aus diesem Steine bereiten, aber schlechterdings kein daraus gefertigtes Beil aufgefunden habe. — Eben so habe ich diejenige Gattung des Fledermausgeschlechts, *Vampyr* oder *Blutsauger* genannt, die wirklich schlafenden Säugthieren das Blut aussaugt; da hingegen Linne

diesen Rahmen dem fliegenden Hund beygelegt hatte, der wohl, seit die Welt steht, kein Blut gesogen hat, sondern sich ganz allein von Früchten nährt. — Aber viele andere, nur nicht gar zu unpassende Kunstnahmen der Art habe ich dennoch beybehalten, um ja nicht die Nomenclatur und Synonymien ohne dringende Noth, zur großen Last der Lernenden, zu häufen.

Daß aber manche bekannte Rahmen von Naturalien hier doch anders geschrieben werden, als es insgemein geschieht, hat auch seinen guten Grund. So schreibe ich z. B. *Tofus* und nicht *Tophus*, weil es kein griechisches Wort ist; eben so *Manacanit* *) und nicht *Menacanit*, weil der Fundort dieses Fossils in seiner ersten Sylbe ein *a* hat, so gut wie Hamburg oder Frankfurt.

Im Thierreiche habe ich immer den lateinischen Rahmen vorausgesetzt, weil da hundert exotische Geschöpfe vorkommen, die im Deutschen keinen bekannten verständlichen Rahmen haben. Im Mineralreiche hingegen ist der Fall umgekehrt.

*) Nach der, wie ohne großen Nachtheil für unsre Sprache zu vernachlässigenden Regel:

„Man muß alle Worte — und wie vielmehr noch die Eigennahmen — so schreiben, als die Sprache sie schreibt, aus der man sie entlehnt.“

f. Hrn. Legat. R. Hennicke im allg. Anzeiger der Deutschen 1809. N. 16.

Da sind gerade die Deutschen Benennungen die bekanntesten und selbst großen Theils in andere Sprachen aufgenommen.

Beym Thierreiche ist denjenigen Gattungen, die sich in Deutschland finden, wieder so, wie in den vorigen Ausgaben, ein † vorgesetzt. Im Mineralreich konnte dieß unterbleiben, weil so ein Zeichen bey den allgemein verbreiteten Fossilien überflüssig, bey vielen von denen aber, die in Deutschland selbst ein sehr eingeschränktes Vaterland haben, wie der Boracit &c. unzureichend gewesen wäre.

Die *Abbildungen naturhistorischer Gegenstände*, die ich in der Verlagsbandlung dieses Handbuchs heftweise herausgebe, beziehen sich auf die neuesten Ausgaben desselben und dienen ihnen zu einer zweckmäßigen Erläuterung.

G ö t t i n g e n,
im September 1814.

J. F. Blumenbach.






H a n d b u c h


der

N a t u r g e s c h i c h t e

von

Joh. Fried. Blumenbach.





Erster Abschnitt.
Von Naturalien überhaupt
und
ihrer Eintheilung in drey Reiche.

§. 1.

Alle Körper, die sich auf, und in unserer Erde finden, zeigen sich entweder in derselben Gestalt und Beschaffenheit, die sie aus der Hand des Schöpfers erhalten und durch die Wirkung der sich selbst überlassenen Naturkräfte angenommen haben; oder so, wie sie durch Menschen und Thiere, zu bestimmten Absichten, oder auch durch bloßen Zufall verändert und gleichsam umgeschaffen worden sind.

Auf diese Verschiedenheit gründet sich die bekannte Eintheilung derselben in natürliche (naturalia), und durch Kunst verfertigte (artefacta). Die erstern machen den Gegenstand der Naturgeschichte *) aus, und man pflegt alle Körper zu den Naturalien zu rechnen, die nur noch keine wesentliche Veränderung durch Menschen erlitten ha-

*) Nur bleiben einige Naturproducte, wie z. B. das Wasser, von den ein Mahl angenommenen Gränzen der eigentlichen Naturgeschichte deßhalb ausgeschlossen, weil sie passender in andern Naturwissenschaften abgehandelt werden.

hen. Artefacten werden sie dann genannt, wenn der Mensch *) absichtlich Veränderungen mit ihnen vorgenommen.

Ann. 1. Daß übrigens jene Begriffe vom Wesentlichen und vom Absichtlichen im gegenwärtigen Falle, bey so verschiedentlicher Rücksicht und Modification, nicht anders als relativ seyn können, bedarf wohl keiner Erinnerung. Wie viel kommt nicht z. B. bloß auf den Gesichtspunct des Sammlers an. So kann eine Aegyptische Mumie sowohl in eine Naturaliensammlung zur anthropologischen Suite, als in eine Sammlung altägyptischer Kunstwerke gehören.

Ann. 2. Zuweilen können Naturalien manchen Kunstproducten so ähnlich seyn, daß sie schwer von einander zu unterscheiden sind. Daher z. B. die ehemals getheilten Meinungen, ob der Überzug in der *piscina mirabile* bey Basä ein von selbst aus dem Wasser abgesetzter Nindenstein von Kalksinter, oder aber ein absichtlich aufgetragener künstlicher Mörtel sey. (— s. Götting. gel. Anzeigen 1791. 188. S. —)

§. 2.

Alle und jede natürliche Körper zeigen, 1) in Rücksicht ihrer Entstehung, 2) ihres Wachstums, und 3) ihrer Structur, eine doppelte Verschiedenheit.

Die einen nämlich sind allemahl von andern natürlichen Körpern derselben Gestalt und Art hervor gebracht; so daß ihre Existenz in einer ununterbrochenen Reihe bis zur ersten Schöpfung **) hinauf, immer an-

*) „Ars, sive additus rebus homo.“ BACON DE VERULAM. *de augm. scient.* L. II.

„L'art en général est l'industrie de l'homme appliquée par ses besoins, ou par son luxe, aux productions de la Nature.“ DIDEROT *Syst. figuré des connoiss. humaines.*

**) Oder wenigstens bis zu ihren ersten Stammältern hinauf. — Denn ich habe im ersten Theile meiner *Beyträge zur Naturgeschichte*, Facta angeführt, die es mehr als bloß wahrscheinlich machen, daß auch selbst in der jetzigen Schöpfung neue Gattungen von organisirten Körpern entstehen, und gleichsam nacherschaffen werden; wohin namentlich

dere dergleichen Körper voraussetzt, denen sie ihr Daseyn zu danken haben.

Zweytens nehmen sie allerhand fremde Substanzen als Nahrungsmittel in ihren Körper auf, assimiliren sie den Bestandtheilen desselben, scheiden das Überflüssige wieder aus und befördern mittelst dieser beständigen Erneuerung und Wechsel ihr Wachsthum von innen (durch innige Aneignung, *intus susceptio, expansio*).

Diese beyden Eigenschaften setzen drittens von selbst eine besondere Structur bey dieser Art von natürlichen Körpern voraus. Sie müssen nämlich, wenn sie auf diese Weise Nahrungsmittel zu sich nehmen und umwandeln, und mit der Zeit andere Geschöpfe ihrer Art wieder hervor bringen sollen, mancherley diesen Zwecken der Selbsterhaltung und Fortpflanzung entsprechende, deßhalb mit den sogenannten Lebenskräften versehene, und zu einem zweckmäßigen Ganzen unter einander verbundene, Gefäße, Adern und andere Organe in ihrem Körper haben, die zur Aufnahme bestimmter Säfte, zur Assimilation jener Alimente, zur Erzeugung der Nachkommenschaft u. s. w. nothwendig sind.

Dies alles fehlt bey den natürlichen Körpern der andern Art, nämlich den Mineralien. Beydes, sowohl ihre Entstehung, als ihr Wachsthum (wenn man es gar nur Wachsthum nennen darf), wird keinesweges durch Ernährung, sondern lediglich nach ei-

auch die erste Entstehungsweise mancher sehr einfachen und microscopischkleinen organisirten Körper, wie z. B. der meisten sogenannten Infusionsthierchen zu gehören scheint.

gentlich sogenannten bloß physischen (mechanischen und chemischen), Gesetzen, durch Anhäufung oder Ansatz homogener Theile von außen (aggregatio, juxtapositio) bewirkt; folglich ist bey ihnen weder ursprüngliche Organisation noch Lebenskraft zu erwarten.

Und eben deshalb heißen sie unorganisirte, und jene hingegen organisirte Körper.

§. 3.

Endlich sind nun aber auch jene organisirten Körper selbst, besonders in der Art wie sie ihre Nahrungsmittel zu sich nehmen, von einer doppelten Verschiedenheit.

Die einen nämlich saugen einen sehr einfachen Nahrungsaft, vorzüglich mittelst zahlreicher Zäpfeln, die sich am untern Ende ihres Körpers befinden, ohne merkliche willkührliche Bewegung in sich.

Da hingegen die andern eine meist einfache Hauptöffnung am obern oder vordern Ende ihres Körpers haben, die zu einem geräumigen Schlauche führt, wohin sie vom innern Gefühle des Hungers getrieben ihre Alimente, die von sehr verschiedener Art sind, mittelst willkührlicher Bewegung bringen.

Denes sind die Pflanzen, dieses die Thiere.

Ann. Hingegen gibt die Fähigkeit den Standort zu verändern (locomotivitas) kein hinreichendes Unterscheidungszeichen der Thiere von den Pflanzen, ab. Denn viele Pflanzen, wie z. B. die gemeinen Wasserlinsen, sind nicht festgewurzelt, sondern können zu gewissen Jahreszeiten u. ihren Aufenthalt verändern, bald zu Boden sinken, bald wieder auf die Oberfläche des Wassers steigen u. s. w. Und andererseits gibt es ganze Geschlechter von Wasserthieren, zumahl unter den Conchylien, Korallen u. die ihren einmahl eingenommenen Platz nie von selbst wieder verlassen können.

§. 4.

Diese sehr faßliche Eintheilung der natürlichen Körper in organisirte und unorganisirte (§. 2.), und der organisirten wieder unter einander (§. 3.) ist nun der Grund der bekannten drey Reiche, worunter man die Naturalien sehr schicklich gebracht hat, und wovon das erste die Thiere, das zweyte die Pflanzen, das dritte die Mineralien begreift.

Die Thiere sind demnach belebte und beseelte organisirte Körper, die sich ihre sehr vielartige Nahrung mittelst willkührlicher Bewegung suchen, und selbige durch den Mund in den Magen bringen.

Die Pflanzen sind zwar ebenfalls belebte organisirte Körper, aber unbeseelt, so daß sie ihren sehr homogenen Nahrungssaft ohne willkührliche Bewegung mittelst der Wurzeln einsaugen.

Die Mineralien endlich sind unbelebte und unorganisirte Körper, die folglich ohne Lebenskraft nach den bloß physischen (mechanischen und chemischen) Gesetzen von Anziehung, Anhäufung, Bildungskraft zc. entstehen.

Anm. Gegen diese Eintheilung in drey Reiche, ist zumahl neuerlich, eine doppelte Einwendung gemacht worden.

Manche haben zwar die Kluft zwischen den organisirten und unorganisirten Körpern anerkannt, aber nur keine bestimmten Gränzen zwischen Thieren und Gewächsen zugeben wollen:

Anderer hingegen haben die beliebten Metaphern von Stufenfolge der Geschöpfe geradezu dahin gedeutet, als ob überhaupt keine bestimmharen Eintheilungen der Naturalien in Reiche u. s. w. Statt fänden.

Was das erste betrifft, so sollte man zwar überhaupt nicht vergessen, was so oft bey Gegenständen

der Erfahrung der Fall ist, daß man sie weit leichter für das, was sie sind *), richtig anerkennen und von andern unterscheiden, als ihre einzelnen unterscheidenden Merkzeichen ausfinden und angeben kann **). — So sagte z. B. Linné: nullum characterem hactenus eruere potui, unde Homo a Simia internoscatur.“ Nun glaube ich zwar in diesem Buche solche äußere Charaktere der Humanität angegeben zu haben, wodurch sich der Mensch von den noch so menschenähnlichen Affen (wie man sie nennt), so wie überhaupt von allen andern Säugthieren unverkennbar auszeichnet. Aber auch ohne dieselben wird doch hofsentlich nie ein Naturforscher in praxi in Verlegenheit gekommen seyn, Menschen und Affen etwa zu verwechseln. — Außerdem aber können ferner Geschöpfe aus noch so verschiedenen Classen manche theils auffallende und unerwartete Ähnlichkeit mit einander haben, ohne daß dadurch die dessen ungeachtet unverkennbare Verschiedenheit zwischen diesen Classen selbst wegfallen dürfte. Man theilt z. B. die Thiere sehr natürlich in warmblütige und kaltblütige; und rechnet eben so natürlicher Weise die Säugethiere zu jenen und hingegen die Insecten zu diesen; ohne je deshalb irre zu werden, daß die Bienen in ihrem Stocke so ganz ohne Vergleich wärmer sind, als etwa ein Igel während seines Winterschlafs. — So gibt es in der Classe der Gewürme Geschlechter, wie z. B. die Scorpionen, die sich von den übrigen Thieren dieser Classe sehr auszeichnen, und dagegen manche auffallende Ähnlichkeit mit den Fischen haben. Aber niemand wird meinen, deshalb müsse nun die Scheidewand zwischen der Classe der Fische und der Classe der Ge-

**) Mit dem gemeinen Sprachgebrauch zu reden. Denn daß wir im strengern Sinne bekanntlich nur die Erscheinungen der Dinge kennen, bedarf wohl keiner Erinnerung. Videmus enim, omnes rationes, quibus natura explicari solet, modos esse tantummodo imaginandi, nec ullius rei naturam, sed tantum imaginationis constitutionem indicare. SPINOZA.

*) „Facilius plerumque est rem praesentem discernere, quam verbis exacte definire.“ GAUBIUS.
 „Allein der Fehler liegt nicht am Unterscheidungsgrunde, welcher stets wahr bleibt, sondern nur an der Schwierigkeit in manchen Fällen zu finden.“ J. Aug. Unzer.

würme aufgehoben werden. — Und eben so wenig wird jemand im Ernst in Versuchung gerathen, das Thier- und Pflanzenreich deßhalb mit einander zu verbinden, weil man an gewissen Pflanzen gewisse Ähnlichkeiten mit gewissen Thieren bemerkt hat. Von der Art sind z. B. die sonderbaren Bewegungen mancher Mimosenarten, und des *hedysarum gyrans* etc. die, so merkwürdig sie auch an sich bleiben, doch gar nicht einmahl in den oben angegebenen Charakter der Animalität eingreifen. So wenig als hinwiederum diejenigen Ähnlichkeiten, so die Arm-Polypen mit den Gewächsen haben, den oben bestimmten Charakter der Vegetabilität betreffen. Sondern, die Arm-Polypen sind Thiere, die so wie der Mensch und die Auster, vom Hunger getrieben, ihre Nahrung durch willkürliche Bewegung in den Mund bringen, was hingegen bey keiner Pflanze, in der bis jetzt bekannten Schöpfung, der Fall ist.

Nun und so beantwortet sich die andere Einwendung gegen die Naturreihe zc. die sich auf die so gepriesene Metapher von Stufenfolge der Geschöpfe gründet, eigentlich von selbst.

Alle die beliebten Bilder von Kette, von Leiter, von Neg zc. in der Natur, haben zwar für die Methodologie im Studium der Naturgeschichte in so fern ihren unverkennbaren Nutzen, als sie den Grund eines so genannten natürlichen Systems abgeben, worin man die Geschöpfe nach ihren meisten und auffallendsten Ähnlichkeiten, nach ihrem Totalhabitus und der darauf gegründeten so genannten Verwandtschaft untereinander, zusammen ordnet.

Aber sie nun, wie doch so oft von wohlmeinenden Physicotheologen geschehen, dem Schöpfer in den Plan seiner Schöpfung hinein legen, und die Vollkommenheit und den Zusammenhang derselben darin suchen zu wollen, daß die Natur (wie man sich ausdrückt) keinen Sprung thue, weil die Geschöpfe in Rücksicht ihrer äußern Form so fein stufenweise auf einander folgten, das wäre doch schon an sich eine vermessene Schwachheit, wenn sie auch nicht, wie doch der Fall ist, bey ernsterer Prüfung sich selbst widerlegte *).

*) Mehreres hierüber habe ich in der zwayten Außg. der Beyträge zur Naturgeschichte I. Th. S. 106 u. f. gesagt.

Denn man braucht bloß die noch so kunstreich und sorgfältig angelegten Entwürfe von solchen Stufenfolgen in der Reihe der Geschöpfe näher zu beleuchten, um einzusehen, wie sehr darin einerseits sich ganze Haufen von Geschöpfen ähnlicher Bildung in Geschlechtern von fast unübersehlich zahlreichen Gattungen (zumahl unter den Insecten und Gewürmen, aber auch im Pflanzenreiche) zusammen drängen, und andere dagegen gleichsam isolirt stehen, weil sie wegen ihrer ausgezeichneten ganz eigenen Bildung nicht ohne sichtlichn Zwang in einer solchen Leiter der Natur irgendwo eingeschoben und untergebracht werden können (wie z. B. die ganze Classe der Vögel; die Schildkröten, die schon gedachten Sepien u. a. m.) — Ferner aber finden sich Thiere, bey welchen, wie z. B. bey den Schildläusen, Männchen und Weibchen eine so durchaus ganz verschiedene Gestalt haben, daß man folglich in der gedachten Leiter die einen von den andern trennen und nach dieser so sehr verschiedenen Sexualform beyden auf weit von einander entfernten Sprossen ihre verschiedenen Stellen anweisen müßte. — Nur dann zeigen sich Lücken in der Leiter, wo offenbar ohne einen sehr gewagten Sprung gar nicht überzukommen ist, wie zu Einem Beyspiel statt aller, die zwischen den organisirten Körpern und den Mineralien u. s. w.

So mangelhaft aber überhaupt die bildlichen Vorstellungen von Kette der Natur u. s. w. gerathen müssen, so ganz grundlos ist nun vollends gar die vermessene Behauptung mancher-Physicotheologen, als ob kein Glied aus dieser ihrer zu Papier gebrachten Kette ausfallen dürfte, wenn nicht die Schöpfung selbst stocken sollte u. s. w. — So gut einzelne Gattungen von Thieren aus ganzen großen Inseln, wie z. B. die Wölfe aus Großbritannien vertheilt sind, ohne daß die dastige Schöpfung durch diese nunmehrige scheinbare Lücke ihren sonstigen Zusammenhang verloren haben sollte, so können andere Geschöpfe aus ganzen Welttheilen und wohl von der ganzen Erde vertheilt werden (wie dieß allem Anschein nach mit manchen, z. B. mit dem Dudu wirklich geschehen), ohne daß durch diesen merklichen hiatus, der dadurch in der Kette der Physicotheologen entsteht, der ewige stille Gang der Schöpfung selbst, im mindesten gefährdet werden dürfte.

Einige Hauptquellen und andere Hülfsmittel zur N. G. überhaupt.

ARISTOTELES (lebte ungefähr 400 Jahr vor Christi Geburt)
Ej. opera, gr. lat. ex ed. Gu. du Val. Paris. 1654.
IV. vol. fol. zumahl im II. B.

C. PLINIUS SECUNDUS († im J. 79. nach Chr. Geb.) *Ej. historia mundi* I. xxxvii — ein Paar saubere und correcte Handausgaben sind die Leidner, Elzevirische 1635. III. vol. 12. und die Zweybrücker 1783. V. vol. 8.

Conr. Gesner. († 1562)

Joh. Ray. († 1705.) Die hierher gehörigen Hauptwerke dieser beyden Männer werden anderwärts angeführt.

C. v. LINNÉ († 1778.) *Ej. systema naturae* ed. 12. Holm. 1766. IV. vol. 8. und die dazu gehörigen beyden mantissae ib. 1767. sq. 8.

ed. 13. aucta, reformata cura Jo. Fr. GMELIN. Lips. 1788. IX. vol. 8.

Und zum Verständniß der Linnéischen Kunstsprache; Jo. REINH. FORSTER *enchiridion historiae naturali inserviens* Hal. 1788. 8.

J. R. W. Illiger's Versuch einer systematischen vollständigen Terminologie für das Thierreich und Pflanzenreich. Helmstädt 1800. 8.

G. L. le Clerc C. de BUFFON. († 1788.) *Ej. histoire naturelle.* Die Original Ausgabe, Paris, seit 1749. XXXIII. vol 4. oder LXXII. vol. 12.

Miscellan = Werke.

C. v. LINNÉ *amoenitates academicae.* Holm. seit 1749. IX. vol. 8.

Oeuvres de CH. BONNET. Neuch. 1779. sq. 4. die ersten V. Bd.

Physicotheologische und ähnliche Werke.

Jo. RAY's *wisdom of God manifested in the works of the creation.* ed. 12. Glasgow. 1750. 12.

W. DERHAM's *physicotheology.* ed. 4. Lond 1716. 8.

CH. BONNET *contemplation de la nature.* (als IV. Band der gedachten Ausgabe seiner Werke.)

Wörterbücher.

VALM. DE BOMARE *Dictionnaire d'histoire naturelle*. ed. 4.
Lyon, 1791. VII. vol. 4.

Nouveau Dictionnaire d'histoire naturelle appliquée aux arts etc. par une Société de naturaliste et d'agriculture. Par 1804 XXIV. vol. 8.

Dictionnaire des sciences naturelles, par plusieurs Prof. du Museum National etc. Par. seit 1804. 8.

PH. ANDR. NEMNICH *allgemeines Polyglotten Lexicon der Naturgeschichte*. Hamb. 1793. IV. Bd. 4.

Journale etc.

Journal de physique. Paris seit 1773. 4.

Magazin für das neueste aus der Physik und Naturgeschichte, herausgegeben von L. C. Lichtenberg und J. H. Voigt. Gotha, 1781 bis 97. XII. B. und J. H. Voigts *Magazin für den neuesten Zustand der Naturkunde*, Jena seit 1797 bis 1806. ebenfalls XII. Bände 8.

Zweyter Abschnitt.

Von den organisirten Körpern überhaupt.

§. 5.

Jeder organisirte Körper (§. 2.) wird von seines Gleichen erzeugt, dann durch eigene Kraft lebenslang ernährt, und dadurch seine Selbsterhaltung und Wachsthum, und wenn er zu seiner Reife gelangt, auch seine Fortpflanzungsfähigkeit bewirkt.

§. 6.

Zu diesen großen Verrichtungen werden die organisirten Körper eben durch die Organisation ihres Baues, und durch die mit derselben verbundenen Lebenskräfte geschickt gemacht. Denn durch diese letztern erhalten die Organe sowohl ihre Empfänglichkeit für reizende Eindrücke (stimuli) als ihr Bewegungsvermögen, ohne welches beydes weder Ernährung noch Wachsthum, noch wechselseitige Einwirkung der Theile zur zweckmäßigen Erhaltung des Ganzen, und umgekehrt *), denkbar seyn könnte.

*) Vergl. Kant's Kritik der Urtheilskraft. S. 285 u. f.

§. 7.

Sich die Entstehung der organisirten Körper zu erklären, hat man, zumahl neuerlich, die so genannte *Evolution's-Hypothese* bequem gefunden, und gemeint, es werde gar kein Mensch, und kein anderes Thier, und keine Pflanze erzeugt, — sondern sie lägen alle schon seit der ersten Schöpfung als völlig präformirte Keime *) bey ihren Ältern und Vorfahren längstens vorrätzig, die verschiedenen Generationen steckten, gleichsam wie eingepackte Schachteln, in einander, und würden nur nach und nach, so wie die Reihe an sie käme, durch die Befruchtung entwickelt und ans Licht gebracht. — Eine Meinung, die doch schon sowohl durch den dabey erforderlichen Aufwand von übernatürlichen (*hyperphysischen*) Anstalten**), als durch die, allen Gesetzen einer philosophischen Naturforschung zuwiderlaufende unnütze *Vervielfältigung* der natürlichen (*physischen* ***) Kräfte, und durch die unübersichtliche Menge von zwecklosen Schöpfungen aller der zahl-

*) „Denn“ (so sagt Haller, das Haupt der neueren Evolutionisten—) „alle Eingeweide und die Knochen selbst waren schon im unsichtbaren Keim vorhero gebaut gegenwärtig, obgleich in einem fast flüssigen Zustande.“

Und das ist doch wenigstens bestimmte Sprache.

Wenn hingegen einige Neuere, um die Evolutionshypothese mit der Lehre von der allmählichen Bildung zu vereinbaren, zwar zugeben, daß der Zeugungsstoff nicht präformirt sey, aber doch meinen, daß er dessen ungeachtet einen Keim enthalte, der dennoch was anders sey, als ungeformter Zeugungsstoff zc., so sind das unbestimmte, leere Ausdrücke. Wenigstens geht mir es dann mit solchen Quasi-Keimen, wie dem Cicero mit dem quasi corpus des Gottes der Epicuräer, wovon er sagt: „*corpus quid sit, intelligo: quasi corpus quid sit, nullo prorsus modo intelligo.*“

***) S. Kant a. a. O. S. 372.

*) Physische Kräfte überhaupt — im Gegensatz iener hyperphysischen Anstalten.

losen präformirten Keime, die nur nicht zu ihrer Entwicklung gelangen konnten, aller präjudizlosen Urtheilskraft widerstehen müßte, wenn sie auch nicht durch die überwiegenden gegenseitigen Erfahrungsg r ü n d e widerlegt würde.

Anm. Nach der einstimmigen Behauptung der allerberühmtesten und allereifrigsten Verfechter der *Evolutionshypothese*, sollen die präformirten Keime bey der Mutter vorräthig liegen, und während der Befruchtung durch die Kraft des hinzukommenden männlichen Zeugungsstoffes erweckt und zur Entwicklung angetrieben werden. Was man Empfängniß nennt, sey folglich nichts als das Erwachen des schlaftrunkenen Keimes durch den Reiz des auf ihn wirkenden männlichen Samens.

Also bedarf es hier zuvörderst einer erweckenden Kraft.

Nun aber ähneln ja oft Kinder zum Sprechens bloß ihrem Vater; — Bären, die sich kurz hintereinander mit mehreren männlichen Hunden belaufen haben, werfen oft Junge, die diesen verschiedenen Vätern ähneln; — zweyerley Menschenrassen, z. B. Neger und Weiße, zeugen mit einander nothwendigen Mittelschlag, nämlich Mulatten; — und wenn nun vollends ungleiche Gattungen (verschiedene Species) von Thieren oder Gewächsen einander befruchten, so entstehen Bastarde, die eben so viel von der väterlichen als von der mütterlichen Gestalt an sich haben.

Ja das läßt sich freylich nicht wohl verkennen: und dem zu Folge gestehen dann die Evolutionisten dem männlichen Samen, außer seiner erweckenden, nur auch Nr. 2. insofern eine bildende Kraft zu, daß er den bey der Mutter präformirt gelegenen Keim wohl in etwas zur väterlichen Gestalt umzuformen vermöge.

Demnach wäre folglich zweyerley Kraft im männlichen Samen; 1) die erweckende und 2) doch auch eine bildende. —

Aber man kann ja mittelst einer, mehrere Generationen hindurch immer wiederholten, künstlichen Bastardzeugung endlich die Eine Gattung von organisirten Körpern gänzlich in die andere umwandeln.

So hat man z. B. aus der künstlichen Befruchtung der E i n e n Pflanzengattung mittelst des männlichen Staubes von einer a n d e r n , Samen gezogen, welcher fecundabile Bastardpflanzen gegeben; d. h. die sich zur Blüthezeit abermahls mit männlichem Staub von jener andern Gattung befruchten lassen, und wiederum fecundabile Bastarde der zweyten Generation hervorgebracht. Jene Bastarde von der ersten Generation hielten gleichsam das Mittel zwischen beyden verschiedenen Stammältern von väterlicher und mütterlicher Seite. Die von der zweyten hingegen ähnelten schon weit mehr der väterlichen, als der mütterlichen. Und nachdem die gleiche künstliche Befruchtung noch fernerweit durch zwey folgende Generationen eben so wiederholt worden, so entstanden endlich Pflanzen, an welchen die ursprüngliche mütterliche Gestalt so zu sagen ganz verwischt, und in die väterliche umgewandelt worden. — (s. K ö l r e u t e r ' s dritte Fortsetzung der Nachricht von einigen das Geschlecht der Pflanzen betreffenden Versuchen S. 51. §. 24. mit der Überschrift: „Gänzlich vollbrachte Verwandlung einer natürlichen Pflanzengattung in die andere.“ —)

Da hat denn sogleich alle Präformation des seit Erschaffung der Welt conservirten mütterlichen Keims am Ende zu nichts geholten, sondern hat der bildenden Kraft des männlichen Stoffes (der eigentlich nach der Evolutionshypothese bloß durch seine erweckende Kraft auf denselben hätte wirken sollen,) gänzlich weichen müssen!

§. 8.

Und so bleibt es folglich im Ganzen unserem Erkenntnißvermögen und selbst den Regeln aller philosophischen Naturforschung *) weit angemessener, wenn man die Entstehung der neuerzeugten organisirten Körper bloß durch allmähliche Ausbildung

*) „Causas rerum naturalium non plures admitti debere, quam quae et verae sint et earum phaenomenis explicandis sufficientiant.“ ist ja die erste von Newton's goldenen regulis philosophandi.

(Epigenesis) des an sich zwar ungeformten, aber unter den dazu erforderlichen Umständen organisirbaren Zeugungsstoffes, erklärt.

Nur kommt es bey der vielfachen Vorstellungsart, die man sich von einer solchen allmählichen Bildung machen kann und gemacht hat *), darauf an, sie so zu bestimmen, wie sie dem Begriff von organisirten Körpern, und dann den Phänomenen, die uns die Beobachtung bey Entstehung derselben lehrt, am ungewungensten entspricht.

§. 9.

Und dieß geschieht, wenn man annimmt, daß der reife, vorher zwar ungeformte, aber organisirbare Zeugungsstoff der Altern, wenn er zu seiner Zeit, und unter den erforderlichen Umständen an den Ort seiner Bestimmung gelangt, dann für eine in denselben nun zweckmäßig wirkende Lebenskraft, nämlich den Bildungstrieb (*vis formativa*) zuerst empfänglich wird; — für einen Trieb, der sich von aller bloß mechanischen bildenden Kraft (als welche auch im unorganischen Reiche Krystallisationen **)

*) Denn wenn z. B. *Mazini* meinte, daß die Kinder bey ihrer Empfängniß im Mutterleibe bloß anschößen (ungefähr wie der *Candis-Zucker*), so war das auch eine Art Epigenese.

Aber das schlechterdings Unstatthafte aller solchen bloß mechanischen Erklärungsarten der allmählichen Ausbildung organisirter Körper durch eine sogenannte *vis plastica* (wie es unsere ehrlichen Alten nannten), als welche eben so gut im Mineralreich Statt hat, ergibt sich von selbst aus dem Begriff von organisirten Körpern, als welcher durchaus zugleich Zweckmäßigkeit involvirt. — s. *Kant a. a. O. S. 292.*

**) Die Krystallisationen unterscheiden sich von den organisirten Körpern selbst schon durch die geometrische Regularität ihrer fast immer geradlinichten Umrisse, die auf wenige Fundamentalförmern reducirbar sind; da hingegen die Gestaltungen der Thiere und Gewächse eben wegen ihrer unübersehbar vielartigen Zweckmäßigkeit zu bestimmten Verrichtungen auch in unzählbarlich vielartige Formen (von endlos variirenden Umrisse) gebildet werden mußten.

u. dgl. hervorbringt) dadurch ausgezeichnet, daß er nach der endlos mannigfaltig verschiedenen Bestimmung der organisirten Körper und ihrer Theile, die vielartig organisirbaren Zeugungsstoffe auf eben so mannigfaltig, aber zweckmäßig modificirte Weise in bestimmte Gestalten zu formen vermag — und so (— durch die Verbindung des Mechanischen mit dem zweckmäßig Modificirbaren in diesem Triebe *) —) zuerst bey der Empfängniß die allmähliche Ausbildung; dann aber auch die lebenswierige Erhaltung dieser organischen Bildung durch die Ernährung; und selbst wenn dieselbe durch Zufall gelitten haben sollte, so viel möglich die Wiederersetzung derselben durch die Reproduction, bewirkt wird **).

Ann. 1. Diese allmähliche Ausbildung der neuen organisirten Körper ist am anschaulichsten an solchen zu betrachten, die mit einer ganz ansehnlichen Größe ein schnelles (so zu sagen zusehendes merkliches) Wachsthum, und eine so zarte halbdurchsichtige Textur verbinden, daß sie (zumahl im sattsamen Lichte und unter mäßiger Vergrößerung) auf das deutlichste, klarste durchschaut werden können.

So im Gewächsreiche an manchen einfachen Wassermoosen, wie z. B. an der Brunnen-Conferve (*Conferva fontinalis* *Ceramium caesnitosum* Roth.) die sich in den ersten Frühlingstagen fortpflanzt. (— *Abbild. n. h. Gegenst. tab. 49.* —)

*) Von dieser Verbindung der beyden Principien, — des mechanischen mit dem teleologischen, — die man sonst bey Erklärung der Entstehungsart organisirter Körper für unvereinbar gehalten, und worin gerade das Auszeichnende im Begriffe von *Bildungstrieb* liegt; davon gibt zumahl die vergleichende Anatomie auffallend einleuchtende Beispiele in Menge, deren ich manche in meinem Handbuch derselben S. 65. und anderm., auch in Hrn. Hofr. Voigt's neuen Magazin B. II. S. 213. angeführt habe.

***) Dieß alles habe ich in der dritten Ausgabe der Schrift über *den Bildungstrieb*. Göttingen 1791. 8. weiter ausgeführt.

Unter den blutlosen Thieren an den Arm-Polypen.

Und unter den warmblütigen an der ersten Erscheinung des Küchelchens im bebrüteten Eie und seiner dann von Tag zu Tag fortrückenden Ausbildung

Anm. 2. Hoffentlich ist für die mehresten Leser die Erinnerung überflüssig, daß das Wort Bildungstrieb selbst, so gut wie die Benennungen aller anderen Arten von Lebenskräften an sich weiter nichts erklären, sondern bloß eine besondere (das Mechanische mit dem zweckmäßig Modificirbaren in sich vereinigende) Kraft unterscheidend bezeichnen soll, deren constante Wirkung aus der Erfahrung anerkannt worden, deren Ursache aber so gut, wie die Ursache aller anderen noch so allgemein anerkannten Naturkräfte für uns hienieden im eigentlichen Wortverstande *qualitas occulta* bleibt *). — Das hindert aber nicht, daß man nicht immer mehr suchen sollte, ihre Wirkungen durch Beobachtung weiter zu erforschen und zu verfolgen, und sie so auf allgemeine Gesetze zurück zu bringen.

§. 10.

Durch die bestimmte zweckmäßige Wirksamkeit des Bildungstriebes in den bestimmten dafür empfänglichen organisirbaren Stoffen, wird nun die eben so bestimmte Form und der Habitus aller einzelnen Gattungen (Species) von organisirten Körpern erhalten; und bey denen, wo es Statt findet, auch ihre Sexual-Verschiedenheit, durch welche sich nämlich die männlichen Geschöpfe von den weiblichen in derselben Gattung auszeichnen.

*) „Il fallait respecter les qualités occultes; car depuis le brin
 „d’herbe que l’ambre attira, jusqu’à la route que tant d’a-
 „stres suivent dans l’espace: depuis la formation d’une mite
 „dans un fromage jusqu’à la Galaxie; soit que vous consi-
 „dériez une pierre qui tombe, soit que vous suiviez le cours
 „d’une comète traversant les cieux, tout est qualité occulte.“ VOLTAIRE.

§. 11.

Aber freylich kann der Bildungstrieb auch eben sowohl als jede andere in ihrer Thätigkeit gestörte oder fremdartig modificirte Lebenskraft auf mancherley Weise von seiner eigentlichen bestimmten Richtung abweichen *).

So entstehen dann (— der bloß Krankhaften, nicht in das Gebieth der Naturgeschichte gehörigen Abweichungen, zu geschweigen —) 1) durch ganz gewaltsame Störungen desselben ganz widernatürliche **) Formen der organisirten Körper, nämlich die Mißgeburten.

2) Dadurch, daß der zweyfache Sexual-Charakter, der sonst in den beyden Geschlechtern getrennt seyn sollte, mehr oder weniger in einem und eben demselben Individuum verbunden ist, die Zwitter.

3) Dadurch, daß zwey Geschöpfe ganz verschiedener Gattung (zweyerley Species) einander befruchten, die Bastarde.

Endlich 4) durch den Einfluß der mancherley Ursachen der allmählichen Ausartung, die Racen und Spielarten.

§. 12.

Unter Mißgeburt versteht man, nach dem gemeinen Sprachgebrauche, eine widernatürliche, an-

*) Ausführlicher habe ich von diesen Abweichungen gehandelt in einer *Commentatio de anomalis et vitiosis quibusdam nisus formativi aberrationibus*. Gott 1813. 4. Mit Kupf.

**) Widernatürliche versteht sich wieder nach dem allgemeinen Sprachgebrauch des Wortes. — Man hat gemeint es sey besser ungewöhnlich zu sagen als widernatürlich. Aber das sind zwey sehr verschiedene Begriffe, deren Verwechslung selbst zwar nicht ungewöhnlich aber gewiß nicht natürlich ist.

gebörne, leicht in die Augen fallende Verunstaltung in Bildung äußerer, größerer Theile. So mannigfaltig aber diese Mißgestalten seyn können, so lassen sie sich doch alle auf folgende vier Hauptclassen zurück bringen *):

- 1) M. G. mit widernatürlicher Bildung einzelner Glieder. *Fabrica aliena*.
- 2) M. G. mit Versetzung oder widernatürlicher Lage einzelner Glieder. *Situs mutatus*. Die seltensten von allen (—nämlich unter Mißgeburten in dem angegebenen Sinne. Oft hat man hingegen bey Leichenöffnungen wohlgebildeter Menschen manche ihrer Eingeweide in ganz verkehrter Lage gefunden —).
- 3) M. G. denen ganze Glieder mangeln. *Monstra per defectum*. Unter diesen die reichsten.
- 4) M. G. mit überzähligen Gliedern. *Monstra per excessum*. Die gemeinsten (—selbst nicht selten unter wilden Thieren, z. B. Hasen). — Theils gar erblich, wie z. B. in den sechsfingerigen Familien, und bey Hühnern mit fünf oder sechs Leben.

Anm. Die auffallende Ähnlichkeit unter so vielen Monstrositäten beweiset, daß auch selbst diese Abweichungen des Bildungstriebes dennoch bestimmten Gesetzen folgen müssen; so wie hingegen die bekannte Erfahrung, daß die Hausthiere seit ihrer Unterjochung und die cultivirten Gartenpflanzen denselben weit mehr als in

*) Einen abenteuerlich mißgestalteten Ferkelkopf aus meiner Sammlung, an welchem sich alle diese vier Hauptarten von Monstrosität vereint finden, s. in den *Abbild. n. h. Gegenst.* tab. 61.

ihrem wilden Zustande unterworfen sind (daß z. B. Mißgeburten unter den Hausschweinen so häufig, unter den wilden Schweinen hingegen fast unerhört sind), sich mit der Lehre der Evolutionisten, daß die Keime dieser Mißgeburten ebenfalls seit der ersten Schöpfung schon monströs präformirt eingeschachtelt gelegen, wohl schwerlich zusammen reimen läßt.

§. 13.

Zwitter nennt man zwar im engern Sinne bloß solche einzelne Individuen von organisirten Körpern, bey welchen widernatürlicher Weise die Spuren der zweyfachen eigentlichen Sexual-Organen mehr oder weniger verbunden sind, die sonst, in den männlichen und weiblichen Geschöpfen derselben Art, getrennt seyn sollten. Dergleichen finden sich selbst zuweilen unter den warmblütigen Thieren; zumahl unter dem Rindvieh, Schafen und Ziegen.

Nächst dem aber verdient auch diejenige Abweichung des Bildungstriebes hier einer Erwähnung, wenn andere körperliche Functionen oder Charaktere, die dem einen Geschlechte eigen seyn sollten, sich bey Individuen des andern äußern. Wenn z. B. Hirschkühe und Rehe Geweihe aufsetzen; oder Fasan- und Pfau-Hennen mit zunehmenden Jahren männliches Gefieder kriegen; oder Mannspersonen oder andere männliche Säugethiere Milch geben *) u. s. w.

Endlich aber zeigt sich auch zuweilen im ganzen Verhältniß des Körperbaues einzelner, übrigens noch so regelmäßig und schön gebildeter Geschöpfe des einen Geschlechts doch mehr oder weniger vom Totalhabitus

*) Von dieser Anomalie habe ich im Hannoverschen Magazin v. J. 1707. S. 753 u. f. gehandelt.

des andern; z. B. weibliche Weichlichkeit in der Totalform des männlichen. *).

§. 14.

Wenn ein weibliches Geschöpf der einen Gattung von einem männlichen einer andern Gattung befruchtet worden, so entstehen daraus Bastarde, deren Bildung aus der beyderley Altern ihrer gleichsam zusammengeschmolzen ist **). Da aber von der bestimmten Bildung der organisirten Körper, besonders der Thiere, die behörige und für den Gang der Schöpfung so äußerst wichtige Vollziehung ihrer Geschäfte abhängt, so ist es eine weise Einrichtung in der Natur, daß erstens, wenigstens unter den rothblütigen Thieren, in ihrem freyen Natur-Zustande meines Wissens niemahls eine Paarung und Vermischung unter zweyerley Gattungen bemerkt worden; zweitens aber die Bastarde überhaupt meistentheils unfruchtbar, und nur sehr selten im Stande sind, ihr Geschlecht weiter fortzupflanzen. Daher gehört es zu den seltenen Ausnahmen, wenn Maulthiere, oder die Bastarde von Hänflingen und Canarienvögeln zuweilen fruchtbar sind. Bey den Pflanzen gelingt es leichter, daß durch künstliche Befruchtung verschiedener Gattungen Bastarde hervorgebracht werden können, die fruchtbaren Samen tragen (s. oben S. 15.). Hingegen

*) Mehr hierüber s. in meinem *Specimen historiae naturalis antiquae artis operibus illustratae eaque vicissim illustrantis*. Gott. 1808. 4. Mit Kupf. S. 14. u. f.

***) Blendlinge hingegen heißen zwar ebenfalls bastardartige Geschöpfe, die nur nicht aus der Vermischung von zweyerley specifisch verschiedenen Altern, sondern nur aus den von verschiedenen Racen der nämlichen Gattung, erzeugt werden; wie z. B. selbst im Menschen-Geschlechte die *Mulatten* u. (S. 15.)

bedürfen die fabelhaften Sagen von vermeinten Bastarden aus der Vermischung vom Rindvieh und Pferden oder Eseln, und von Kaninchen und Hühnern, oder vollends gar von Menschen und Vieh, jetzt hoffentlich keiner weitem Widerlegung.

Anm. Eben in der gedachten notorischen Erfahrung, daß im freyen Natur-Zustande jener Geschöpfe nur die von einer und eben derselben Species sich mit einander gatten, liegt der natürliche Grund, warum das Wort Species im Deutschen am allernatürlichsten durch Gattung übersetzt wird (davon mit mehreren in der Vorrede). —

§. 15.

Racen und Spielarten (varietates) sind diejenigen Abweichungen von der ursprünglichen specifischen Gestalt der einzelnen Gattungen organisirter Körper, so diese durch die allmähliche Ausartung oder Degeneration erlitten haben.

Race heißt aber im genauern Sinne ein solcher durch Degeneration entstandener Charakter, der durch die Fortpflanzung unausbleiblich und nothwendig forterbt, wie z. B. wenn Weiße mit den Negern, Mulatten, oder mit Amerikanischen Indianern Metissen zeugen: welches hingegen bey den Spielarten keine nothwendige Folge ist; wie z. B. wenn blauäugige Blonde mit braunäugigen Brünetten Kinder zeugen *).

Anm. Wenn sich gewisse Ausartungen seit unabsehblichen Reihen von Generationen fortgepflanzt haben, so

*) Diesen Unterschied zwischen Racen und Spielarten hat zuerst Kant genau bestimmt, im Deutschen Mercur 1788. I. B. S. 48. S. hiervon ausführlich Girtanner über das Kantische Princip für die Naturgeschichte. Göttingen 1796. 8.

hält es oft schwer zu bestimmen, ob das bloße Racen oder ursprünglich verschiedene Gattungen (Species sind? Wenigstens gibt es dann zur Entscheidung in dergleichen Fällen keine andern in praxi anwendbare Regeln, als die, so aus der Analogie abstrahirt sind; da hingegen die, so Ray, Buffon und andere angenommen haben, den Charakter von Species darnach zu bestimmen, wenn die Geschöpfe mit einander fruchtbare Nachkommenschaft zeugen, zu diesem Behuf sehr unzulänglich und schwankend ist.

Denn abgerechnet, daß die Anwendung dieser Regel ohnehin bey den unzähligen Thieren und Pflanzen wegfällt, die sich ohne Paarung fortpflanzen (s. unten S. 20.), — so findet sie auch in unzähligen andern Fällen wegen unüberwindlicher Schwierigkeiten nicht Statt, wie z. B. bey Entscheidung der Frage, ob der Asiatische und der Afrikanische Elefant zu einerley Species gehören oder nicht? Und selbst da, wo die Erfahrung Statt hat, wie z. B. bey der Vermischung von Pferd und Esel, fragt sich wieder, soll da der gewöhnliche oder aber der äußerst seltene Erfolg als Regel angesehen werden. Denn gewöhnlich sind die Maulthiere steril, und nur in äußerst seltenen Fällen hat man sie zur Fortpflanzung fähig befunden. Wollte man also diesen wunderfeltenen Fall als Regel gelten lassen, so müßte man Pferd und Esel für Thiere derselben Species halten, ungeachtet sie in ihrem ganzen Körperbau — zumahl im Innern (und nahmentlich in der ganz auffallend verschiedenen Einrichtung ihrer Stimmwerkzeuge), wenigstens eben so specifisch von einander differiren als Löwe und Katze. Da stimmt hingegen alle Analogie dafür, sie als zwey ganz verschiedene Gattungen anzuerkennen. Und eben diesem Grundsatz der Analogie gemäß halte ich auch die gedachten beyderley Elefanten für ganz verschiedene Gattungen, weil ihr Gebiß eine so constante auffallende Verschiedenheit zeigt, die sich unmöglich als bloße Folge der Degeneration gedenken läßt.

§. 16.

Zu den mancherley Ursachen der Ausartung gehören vorzüglichst der Einfluß des Himmelsstriches, der Nahrung, und bey Menschen und Thieren auch der Lebensart.

Kaltes Klima z. B. unterdrückt das Wachsthum der organisirten Körper, und darum sind die Grönländer, Lappländer zc., so wie die Thiere und Gewächse kalter Erdstriche, klein, untersezt. Eben so bringt dieses Klima weiße Farbe an Thieren und Gewächsen hervor, und darum sind die Nordländer von Natur von weißer Haut zc., so wie viele warmblütige Thiere der kältesten Gegenden anomalisch weiße Haare und Federn, viele Pflanzen daselbst anomalisch weiße Blüten haben u. s. w. — Dagegen tragen die Creolen (d. h. die in Ost- und West-Indien von Europäischen Altern geborenen Weißen) das unverkennbare, meist wunderschöne Gepräge ihrer südlichen Heimath an sich.

Wie sehr aber verschiedene Lebensart, Cultur und Nahrungsmittel nach und nach die Bildung, Farbe und ganze Constitution der organisirten Körper umzuändern vermöge, davon sehen wir an unsern Hausthieren *), an unserem Getreide, Obst, Küchen-Gewächsen, Blumen-Floren zc. — am auffallendsten aber bey den Verschiedenheiten im Menschen-Geschlechte selbst, die augenscheinlichsten Beispiele.

Diese mancherley Ursachen der Degeneration können nun aber nach Verschiedenheit der Umstände einander entweder unterstützen, und die Ausartung um so schneller und auffallender machen, oder aber auch wieder gewisser Maßen einander aufheben u. s. w.;

*) S. über Menschen-Racen und Schweine-Racen — in Voigt's Magazin. VI. B. 1. St. S. 1. u. f.

daher man in dieser Untersuchung bey der Anwendung auf einzelne Fälle nie zu vorsilig urtheilen darf.

Anm. 1. So gibt es z. B. selbst unter der Linie kalte Erdstriche, wie im Innern von Sumatra zc. Hingegen bringt Sibirien gar viele Gewächse der wärmern Gegenden hervor, die in weit südlichen Ländern von Europa nicht fortkommen.

Anm. 2. Sonderbar ist die individuelle Wirkung, die einige Climate auf die organisirten Körper, zumahl des Thierreichs, äußern. So, daß z. B. in Syrien die Kagen, Kaninchen, Ziegen zc. so auffallend langes und weißes Haar haben; auf Corsica die Pferde, Hunde zc. so auszeichnend gefleckt sind; auf Guinea Menschen, Hunde und Hühner zu Negern in ihrer Art werden u. s. w.

§. 17.

Die Ernährung der organisirten Körper geht auf verschiedene Weise vor sich. Den Pflanzen wird ihre einfache Nahrung durch Wurzeln, die sich außerhalb ihres Stammes am einen Ende desselben befinden, zugeführt. Die Thiere hingegen haben, wie sich Boerhaave ausdrückte, gleichsam ihre Wurzeln innerhalb ihres Körpers, nämlich im Magen und Darmcanal, wo der nahrhafte Theil der Alimente durch unzählige Gefäßchen, fast wie bey den Pflanzen durch Wurzeln, eingesogen und dem übrigen Körper zugeführt wird.

Der brauchbare Theil der Nahrungsmittel wird durch einen bewunderungswürdigen Proceß dem Stoff der organisirten Körper assimilirt; der überflüssige hingegen ausgedunstet; und bey den Thieren, die keinen so einfachen Nahrungsfaß wie die Pflanzen zu sich nehmen, auch durch andere Wege als Unrath ausgeworfen.

§. 18.

Das Wachsthum der organisirten Körper ist die Folge ihrer Ernährung. Die meisten erreichen früh die bestimmte Größe ihres Körpers. Von manchen Bäumen aber, wie z. B. von der Norfolkinsel-Fichte (*Columnia pinifolia*), der Kohlpalme (*Areca oleacea*), dem Baobab (*Adansonia digitata*) u., auch von einigen andern Gewächsen, z. B. vom Rotang (*Calamus rotang*) und so auch von manchen Thieren, wie z. B. von vielen Gattungen der Bandwürmer und selbst von den Krokodillen und großen Wasserschlangen läßt sich schwerlich sagen, ob und wann in ihrem Leben sie aufhören an Länge oder Dicke zuzunehmen.

§. 19.

Zum Wachsthum der organisirten Körper gehört auch ihre Reproductions-Kraft, oder die merkwürdige Eigenschaft, daß sich verstümmelte oder völlig verlorne Theile ihres Körpers von selbst wieder ergänzen. Diese bewundernswerthe Einrichtung in der organisirten Schöpfung sichert die Thiere und die Pflanzen bey tausend Gefahren, wo ihr Körper verletzt wird: und ist folglich auch, nebst der Ernährung überhaupt, einer der größten Vorzüge, wodurch die Maschinen aus der Hand des Schöpfers bey weitem über die größten Kunstwerke der Menschen erhoben werden, als welchen ihre Verfertiger keine Kraft mittheilen können, ihre Triebfedern und Räder, wenn sie verbogen, verstümmelt und abgenutzt würden, von selbst wieder herzustellen: eine Kraft, die hingegen der Schöpfer jedem Thier und jeder Pflanze — nur in verschiedenem Maße — beygelegt hat.

Viele organisirte Körper verlieren zu bestimmten Zeiten, gewisse Theile ihres Körpers von freyen Stücken, die ihnen nachher wieder reproducirt werden; wohin das Abwerfen der Geweihe, das Maufern der Vögel, die Häutung der Schlangen, der Raupen, das Schälten der Krebse, das Entblättern der Gewächse u. s. w. gehört. Man könnte dieß die gewöhnliche Reproduction nennen.

Die andere hingegen ist die außerordentliche, von der hier eigentlich die Rede ist, d. n. m. l. i. c. h. e, von der hier eigentlich die Rede ist, d. n. m. l. i. c. h. e, nämlich dem organisirten Körper, zumahl den Thieren, Wunden, Beinbrüche zc. geheilt, oder gar durch Unfall verstümmelte und verlorene Theile wieder ersetzt werden. Der Mensch und die ihm zunächst verwandten Thiere besitzen eine freylich sehr eingeschränkte Reproductionskraft: die hingegen bey vielen kaltblütigen Thieren, besonders bey den Wasser = Molchen, Krebsen, Land = Schnecken, Regenwürmern, See = Anemonen, See = Sternen, Arm = Polypen zc. von einer ausnehmenden Stärke und Vollkommenheit ist.

Ann. Vor mehreren Jahren habe ich einem Wassermolch der größern Art (*Lacerta lacustris*), den ich nun in Spiritus aufbewahre, fast das ganze Auge exstirpirt; nämlich alle Säfte auslaufen lassen und dann $\frac{4}{5}$ der ausgeleerten Häute rein ausgeschnitten: — und doch hat sich binnen zehn Monathen ein vollkommener neuer Augapfel mit neuer Hornhaut, Augenstern, Krystall = Linse zc. reproducirt, der sich bloß dadurch vom andern gesunden Auge auszeichnet, daß er nur erst ungefähr halb so groß ist. (s. Götting. gel. Anz. 1785. 47. St.)

§. 20.

Wenn die organisirten Körper durch Ernährung und Wachsthum zu ihrer vollen Reife gelangen, so

erhalten sie dann auch das Fortpflanzungsvermögen (S. 5.), das aber auf eine sehr verschiedene Weise vollzogen wird. Überhaupt nämlich ist entweder schon jedes Individuum für sich im Stande, sein Geschlecht fortzupflanzen; oder aber müssen sich ihrer zwey mit einander paaren oder begatten, wenn sie neue organisirte Körper ihrer Art hervor bringen sollen.

Die mannigfaltigen besondern Verschiedenheiten in diesen beyderley Hauptweisen der Fortpflanzung lassen sich doch füglich unter folgende vier Arten bringen:

- 1) Jedes Individuum vermehrt sich auf die einfachste Weise, ohne vorher gegangene Befruchtung: entweder durch Theilung, wie manche Infusions-Thierchen*) und Blumen-Polypen**); oder wie bey der Brunnen-Conferve so, daß das alte fadenartige Gewächs am einen Ende zu einem kuglichen Knöpfchen anschwillt, das nachher abfällt und wieder zu einem solchen Faden ausgetrieben und umgebildet wird (*Abbild. n. h. Gegenst. tab. 49.*); oder durch Sprossen wie die Arm-Polypen und viele Gewächse u. s. w.
- 2) Jedes Individuum ist zwar auch im Stande sich fortzupflanzen, hat aber als ein wahrer Zwitter beyderley Geschlechtstheile an seinem Leibe, und muß vorher, wenn es Thier ist, die bey sich habenden weiblichen Eyerchen mit männlichem Samen — und wenn es Pflanze ist, seine weiblichen Samenkörner mit männlichem Blumenstaub

*) J. Ellis in den *philos. Transact.* vol. LIX. P. I. S. 138 u. f. tab. 6. fig. 1—6.

***) H. Trembley ebendasselbst. vol. XLIII. N. 474. S. 175 u. f. und vol. XLII. N. 484. S. 138; u. f.

— begießen und dadurch befruchten, ehe sich ein Junges daraus bilden kann. Dieß ist der Fall bey den mehresten Gewächsen, und im Thierreich, wie es scheint, bey manchen Muscheln.

- 3) Ebenfalls beyde Geschlechter, wie bey den Hermaphroditen der vorigen Classe, in einem Individuo verknüpft; doch daß keines sich selbst zu befruchten im Stande ist, sondern immer ihrer zwey sich zusammen paaren und wechselseitig einander befruchten und befruchtet werden müssen. Diese sonderbare Einrichtung findet sich nur bey wenigen Thieren; bey dem Regenwurm, bey manchen Land = Schnecken *) 2c.
- 4) Die beyden Geschlechter in separaten Individuis, von denen das eine die weiblichen Theile oder Eyer, das andere den männlichen befruchtenden Saft enthält. So alle rothblütige und viele andere Thiere, und so auch manche Pflanzen, wie die Palmen, der Hopfen, die mehresten Moose 2c.

Einige Thiere dieser Classe geben die Eyer selbst von sich, in welchen sich erst nachher das Junge vollends ausbildet. Dieß sind die eierlegenden Thiere (ovipara). Bey andern aber wird dieß Ey so lange in der Gebärmutter zurück behalten, bis das Junge vollkommen ausgebildet worden, und nun von seinen Hüllen befreyt zur Welt kommen kann; lebendig gebärende Thiere (vivipara).

Ann. Quae actu animal pariunt, vivipara dicuntur; quae potentia, ouipara. HARVEY.

*) SWAMMERDAM *biblia naturae*. P. 157. tab. 8. fig. 6.

Wie unwesentlich aber der Unterschied zwischen Eyer legen und lebendig gebären sey, erweisen die Beyspiele der Blattläuse und Federbusch = Polypen, die sich nach den verschiedenen Jahrszeiten bald auf die eine, bald auf die andere Weise fortpflanzen; und mancher Schlangen, die zwar Eyer legen, in welchen aber schon das ganz ausgebildete Thier enthalten ist. Gewisser Maßen könnte man mit diesem letztern Falle diejenigen Pflanzen vergleichen, in deren reifen Samenkörnern ein grüner Pflanzenkeim eingeschlossen liegt, wie z. B. bey den sogenannten Aegyptischen Bohnen von der *Nymphaea nelumbo*.

§. 21.

Nachdem die organisirten Körper die Bestimmungen ihres Lebens erfüllt haben, so weicht endlich alle Lebenskraft von ihnen, und sie sterben. Die wenigsten erreichen aber das Ziel, das ihnen die Natur zum Laufe ihres Lebens vorgesteckt hat, sondern tausenderley Zufälle verkürzen ihnen diesen Weg, meist lange vor der bestimmten Zeit. So rechnet man z. B., daß von 1000 gebornen Menschen nur ungefähr 78 vor Alter sterben; und von den großen fürchtbaren Amphibien, Krokodillen, Riesenschlangen &c. erreicht vielleicht nicht das tausendste sein gesetztes Alter und Größe. Nach dem Tode der Thiere und Pflanzen wird ihr Körper durch Gährung, Fäulniß oder Verbrennen, kurz durch die chemische Zersetzung seiner Urstoffe allmählich aufgelöst, mithin ihr Organismus zerstört, und ihre Asche endlich mit der übrigen Erde vermengt, die ihnen vorher Nahrung und Aufenthalt gegeben hatte.

Dritter Abschnitt.

Von den Thieren überhaupt.

§. 22.

So endlos vielfartig die Bildung und der Bau der Thiere ist, so scheinen sie doch sämmtlich (oder höchstens bis auf wenige Ausnahmen mancher sogenannten Infusionsthierchen zc.) den Mund (§. 3.) mit einander gemein zu haben, durch welchen sie dem Körper seine Nahrung zuführen: und statt daß die Pflanzen ihren sehr einfachen Nahrungsfaß aus Luft, Wasser und Erde einsaugen, so ist hingegen der Thiere ihr Futter äußerst mannigfaltig, und wird bey nahe ohne Ausnahme aus den organisirten Reichen selbst entlehnt; und sie müssen es, durch die peinlichen Gefühle des Hungers getrieben, mittelst willkührlicher Bewegung zu sich nehmen, um dadurch ihre Selbsterhaltung zu bewirken.

§. 23.

Bev den insgemein so genannten vollkommenen Thieren wird der abgesonderte Nahrungsfaß zuvor mit dem Blute, das in seinen Adern circulirt, vermischt, und von da erst in die übrigen Bestandtheile des Körpers abgesetzt. Dieses eigentlich sogenannte Blut ist von rother Farbe, aber in Rücksicht seiner Wärme bev den verschiedenen Classen dieser rothblütigen

tigen Thiere von doppelter Verschiedenheit. Bey den einen (nämlich bey den Amphibien und Fischen) hält es meist ungefähr die Temperatur des Mediums, in welchem sie sich befinden, daher sie kaltblütig genannt werden. Bey den andern aber, die deshalb warmblütig heißen (den Säugethieren und Vögeln), zeigt es in ihrem vollkommen belebten Zustande immer eine Wärme von unges. 100 Gr. Fahr enh. mehr oder weniger. Der Saft hingegen, welcher bey den sogenannten weißblütigen Thieren (nämlich bey den Insecten und Gewürmen) die Stelle des Bluts vertritt, unterscheidet sich besonders durch den Mangel der rothen Kügelchen, von jenem eigentlich so genannten Blute.

§. 24.

Das Blut der Thiere mag nun aber weiß oder roth, kalt oder warm seyn, so muß es im gesunden Zustande immer mit frischen Portionen eines zum Leben nothwendigen Stoffes — (des sogenannten Sauerstoffs oder Oxygens) — aus der atmosphärischen Luft oder aus dem Wasser geschwängert werden, wogegen es gleiche Portionen eines andern Stoffes — (des Kohlenstoffes) — aus dem Körper wiederum fortschafft. Zu diesem merkwürdigen lebenswierigen Proceß in dem belebten thierischen Laboratorium dient vorzüglichst das Athembohlen; welches die rothblütigen Thiere entweder durch Lungen, oder wie die Fische durch Kiemen; die weißblütigen aber mittelst mancherley anderer analogen Organe verrichten.

§. 25.

Nur diejenigen Thiere, die mit Lungen versehen sind, können auch Stimme (vox) von sich geben.

Der Mensch hat sich außer der ihm angeborenen Stimme auch noch die Rede (loquela) erfunden.

§. 26.

Die Organe, wodurch die willkürlichen Bewegungen unmittelbar vollzogen werden, sind die Muskeln, die bey den rothblütigen Thieren das eigentlich so genannte Fleisch ausmachen. Nur bey einigen ganz einfach gebauten Thieren, wie die Polypen, sind diese Bewegungs- Organe von dem übrigen gallertigen Stoffe nicht zu unterscheiden.

§. 27.

Außerdem finden sich aber auch einige wenige Muskeln, über welche der Wille nichts vermag. So z. B. das Herz, als welches lebenslang unaufhörlich (beym Menschen ungefähr 4500 Mal in jeder Stunde), und zwar ohne wie andere Muskeln zu ermüden, oder endlich zu schmerzen, als Haupttriebfeder des Blutumlaufs, in seiner schlagenden Bewegung ist.

§. 28.

Beide Arten von Muskeln aber, die unwillkürlichen sowohl als die, so sich nach dem Entschlusse des Willens bewegen, bedürfen zu diesem ihren Bewegungsvermögen des Einflusses der Nerven.

§. 29.

Diese Nerven entspringen aus dem Gehirn und aus dem Rückenmark, und es scheint, daß die Größe der beyden letzteren in Vergleichung der Dicke der daraus entstehenden Nerven mit den Geisteskräften der Thiere im umgekehrten Verhältniß stehe *),

*) Diese scharfsinnige Bemerkung gehört dem Hrn. Geh. R. Sömmerring. s. Dessen Diss. de basi encephali p. 17. Blumenbachs Handbuch 1. Bd. C

so daß der Mensch von allen das größte Gehirn, in Vergleichung seiner sehr dünnen Nerven, hat; da hingegen einfältige Thiere, wie z. B. die hierländischen Amphibien, dicke Nerven bey einem sehr kleinen Gehirn haben.

§. 30.

Außer dem Einfluß, den die Nerven auf die Muskelbewegung haben, ist ihr zweytes Geschäft, auch der Seele die äußern Eindrücke auf den thierischen Körper, durch die Sinne mitzutheilen. Die Beschaffenheit der Sinnenwerkzeuge ist aber in den verschiedenen Thier-Classen selbst sehr verschieden. So erhalten z. B. viele Thiere offenbar allerhand sinnliche Eindrücke, ohne daß wir doch die Sinnwerkzeuge an ihnen entdecken können, die bey andern zu solchen Eindrücken nothwendig sind. Die Schmeißfliege z. B. und viele andere Insecten haben Geruch, ob wir gleich keine Nase an ihnen wahrnehmen u. dergl. m.

Anm. Manche haben die Zahl der fünf Sinne überhaupt auf weniger einschränken, andere hingegen dieselben mit neuen vermehren wollen. Vanini z. B. und viele nach ihm hielten das Gefühl bey Befriedigung des Sexual-Liebes für einen sechsten Sinn. Jul. Cas. Scaliger das Gefühl beym Kitzeln unter den Achseln für einen 7ten. So hielt Stens Spallanzani das Gefühl, wodurch sich die Fledermäuse bey ihrem Flattern im Finstern für den Anstoß sichern; so wie Stens Darwin das Gefühl für Wärme und Kälte für besondere Sinne.

§. 31.

Durch den anhaltenden Gebrauch werden Nerven und Muskeln ermüdet, und sie brauchen von Zeit zu Zeit Ruhe zur Sammlung neuer Kräfte, die ihnen der Schlaf gewährt. Dem Menschen und den mehres

sten von Gewächsen lebenden Thieren ist die Nacht zu dieser Erholung angewiesen; doch halten sich auch manche von diesen, wie z. B. der Siebenschläfer zc., besonders aber viele Raubthiere, wohin zumahl die mehresten Fische gehören, auch manche Insecten und Gewürme, am Tage verborgen und gehen des Nachts ihren Geschäften nach, weshalb sie animalia nocturna genannt werden.

§. 32.

Außer diesem Erholungsschlaf findet sich in der Ökonomie vieler Thiere noch die sehr bequeme Einrichtung, daß sie einen beträchtlichen Theil des Jahrs, und zwar gerade die rauhesten Monathe, da es ihnen schwer werden würde, für ihre Erhaltung zu sorgen*), in einem tiefen Winterschlaf zubringen. Sie verkrriechen sich, wenn diese Zeit kommt, an sichere, schaurige Orte; und fallen mit einbrechender Kälte in eine Art von Erstarrung, aus der sie erst durch die erwärmende Frühlingssonne wieder erweckt werden. Diese Erstarrung ist so stark, daß die warmblütigen Thiere während dieses Todtenschlafs nur unmerkliche Wärme übrig behalten (s. oben S. 7.), und daß die Puppen vieler Insecten, die zu gleicher Zeit ihre Verwandlung bestehen, im Winter oft so durchfrozen sind, daß sie, dem Leben des darin schlafenden Thieres unbeschadet, wie Eiszapfen oder Glas Klingen, wenn man sie auf die Erde fallen läßt.

So viel bekannt, hält doch kein einziger Vogel, hingegen die mehresten Amphibien, Winterschlaf.

*) „Ergo in hiemes aliis provisum pabulum, aliis pro cibo somnus.“ PLINIUS

§. 33.

Von den Seelenfähigkeiten sind manche dem Menschen mit den mehresten übrigen Thieren gemein, wie z. B. die Vorstellungskraft, die Aufmerksamkeit, und so auch die beyden sogenannten, innern Sinne, Gedächtniß nämlich und Einbildungskraft.

§. 34.

Anderere sind fast bloß den übrigen Thieren eigen, so daß sich bey dem Menschen nur wenige Spuren davon finden, nämlich die sogenannten Naturtriebe oder Instincte. Dagegen er hinwieder im ausschließlichen Besitze der Vernunft ist.

§. 35.

Der Instinct *) ist das Vermögen der Thiere, aus einem angeborenen, unwillkürlichen, innern Drange, ohne allen Unterricht, von freyen Stücken sich zweckmäßigen, und zu ihrer und ihres Geschlechts Erhaltung abzielenden Handlungen zu unterziehen.

Daß diese wichtigen Handlungen wirklich ganz unüberlegt, bloß nach ursprünglichen Gesetzen der Nothwendigkeit, und gleichsam maschinenmäßig vollzogen werden, wird durch zahlreiche Bemerkungen erweislich, wie z. B. daß die Hamster auch todten Vögeln doch zuerst die Flügel zerbrechen, ehe sie weiter anbeißen; daß junge Zugvögel, die man ganz einsam im Zimmer erzogen hat, doch im Herbst den innern

*) Herm. Sam. Reimarus Betr. über die Triebe der Thiere. 4te Ausg. Hamb. 1798. 8.

DUPONT DE NEMOURS in seinen *Mémoires sur différents sujets etc.* Par. 1807. 8. S. 147 — 373.

Ruf zum Fortziehen fühlen, und im Käfig bey allem guten Futter und Pflege unruhig werden.

§. 36.

Unter den mancherley Arten dieser thierischen Triebe sind besonders die so genannten Kunsttriebe merkwürdig, da sich nähmlich so viele warmblütige Thiere und Insecten ohne alle Anweisung und ohne alle vorgängige Übung *), (als welche bey so vielen gar nicht Statt finden kann; wie z. B. bey den Seidenwürmern zc., die nur Ein für alle Mahl in ihrem Leben davon Gebrauch machen können, und wo folglich schlechterdings erster Versuch und Meisterstück eines seyn muß), so ungemein künstliche Wohnungen, Nester, Gewebe zc. zu ihrem Aufenthalte, zur Sicherheit für ihre Jungen, zum Fang ihres Raubbes, und zu vielfachen andern Zwecken zu verfertigen wissen.

§. 37.

Der Mensch zeigt außer den Sexualtrieben wenig andere Spuren von Instinct: angeborne Kunsttriebe aber hat er vollends ganz und gar nicht. Was ihn hingegen für diesen scheinbaren Mangel entschädigt, ist der Gebrauch der Vernunft.

Diese mag nun entweder eine ausschließlich eigenthümliche Fähigkeit der menschlichen Seele, oder aber ein unendlich stärkerer Grad einer Fähigkeit seyn, wovon manche Thiere**) auch einige schwache Spur hätten; oder eine eigene Richtung der gesammten menschlichen Seelenkräfte u. s. w., so liegt wenigstens der

*) „Nascitur ars ista, non discitur.“ SENECA.

**) CH. G. LE ROY *Lettres philosophiques sur l'intelligence et la perfectibilité des animaux.* Par. 1802. 8.

hohe Vorzug, den der Mensch durch den Besitz derselben erhält, das Vermögen sich selbst zu vervollkommenen, unwiderredlich am Tage.

Und da ihm die ganze bewohnbare Erde zum Aufenthalt offen steht, und fast die ganze organisirte Schöpfung zur Speise überlassen ist, so erzeugt freilich eben die große Verschiedenheit der Klimate, die er bewohnen soll, und der Nahrung, die ihm der Ort seines Aufenthalts gestattet, eben so verschiedene Bedürfnisse, die er durch keinen einförmigen Kunsttrieb, aber wohl durch den Gebrauch seiner sich nach den Umständen gleichsam accommodirenden Vernunft auf eben so mannigfaltige Weise zu stillen vermag.

§. 38.

Wie unendlich aber der Mensch schon durch diesen einzigen Vorzug über die ganze übrige thierische Schöpfung erhoben werde, beweiset die unbeschränkte Herrschaft, womit er über alle Triebe und über die Lebensart, Haushaltung &c., mit einem Worte, über das ganze Naturall dieser seiner Mitgeschöpfe nach Willkühr disponiren, die furchtbarsten Thiere zähmen, ihre heftigsten Triebe dämpfen, sie zu den kunstreichsten Handlungen abrichten kann u. s. w.

Anm. Um sich überhaupt zu überzeugen, wie sehr der cultivirte Mensch Herr der übrigen Schöpfung auf dieser Erde ist, braucht man sich bloß an die Umschaffung zu erinnern, die er seit Entdeckung der neuen Welt mit ihr und der alten wechselseitig vorgenommen hat! Was für Gewächse und Thiere er aus dieser in jene übergepflanzt hat, wie z. B. Reis, Caffeh &c., Pferde, Rindvieh &c. und was er v. v. von dorthier nun wieder in seinem Welttheile einheimisch gemacht, wie z. B. Kartoffeln, Tobak, wälsche Hühner u. s. w.

Am auffallendsten erweist sich die allein auf den Vorzug der Vernunft beruhende Herrschaft des Menschen über die übrige thierische Schöpfung durch die sogenannten Hausthiere; worunter man in engerer Bedeutung diejenigen warmblütigen Thiere versteht, so der Mensch zur Befriedigung wichtiger Bedürfnisse und überhaupt zu beträchtlicher Benutzung absichtlich ihrer Freyheit entzogen und sich unterjocht hat. Im weitern Sinne kann man aber auch die Bienen und Seidenwürmer, so wie die Cochenill = Insecten dahin rechnen.

Ann. 1. Unter jenen Hausthieren im engern Sinne ist eine dreyfache Verschiedenheit zu bemerken. Von manchen nämlich hat der Mensch die ganze Gattung ihrem freyen Naturzustande entzogen, und sich unterwürfig gemacht, wie z. B. das Pferd. Von andern, die er sich zwar auch ins Haus zieht, existirt doch aber noch die ursprünglich wilde Stammrace, wie vom Rindvieh, Schwein, Kaze, Rennthier, den beyderley Camehlen der alten Welt, und dem so genannten Meyergeflügel. Der Elephant endlich pflanzt sich gar nicht in der Gefangenschaft fort, sondern jeder, der zum Dienst des Menschen gebraucht werden soll, muß erst aus der Wildheit eingefangen, gezähmt und abgerichtet werden.

Ann. 2. Die eigentlich so genannten Hausthiere variiren zwar häufig in der Farbe; und manche der darunter gehörigen Säugethiere zeichnen sich auch durch einen hängenden Schwanz und schlappe Ohren aus, aber keines von beyden ist ein beständiges Kennzeichen der Unterjochung. — (Ueber die Hausthiere s. mit mehrern den Gothaischen Hof = Kalender vom Jahre 1796). —

Nach dem Linnéischen System wird das ganze Thierreich unter folgende sechs Classen gebracht:

I. Cl. Säugethiere (mammalia), Thiere mit

- warmem rothen Blut, die ihre Jungen lebendig zur Welt bringen, und sie dann einige Zeit lang mit Milch an Brüsten säugen.
- II. Cl. Vögel, Thiere mit warmem rothen Blut, die aber Eyer legen, und Gefieder haben.
- III. Cl. Amphibien, Thiere mit kaltem rothen Blut, die durch Lungen Athem holen.
- IV. Cl. Fische, Thiere mit kaltem rothen Blut, die durch Kiemen, und nicht durch Lungen, athmen.
- V. Cl. Insecten, Thiere mit kaltem weißen Blut, die Fühlhörner (antennas) am Kopf, und eingelenkte (hornartige) Bewegungswerkzeuge haben.
- VI. Cl. Gewürme (vermes), Thiere mit kaltem weißen Blut, die keine Fühlhörner, sondern meist Fühlfäden (tentacula) und meines Wissens nie eingelenkte Bewegungswerkzeuge haben *).

Hauptquellen und andere Hülfsmittel zur Thiergeschichte überhaupt.

ARISTOTELES. — *Histoire des animaux d'ARISTOTE, avec des notes etc. par CAMUS. Par 1783. II vol. 4.*

CONR. GESNERI *icones quadrupedum viviparorum, it. avium et animalium aquatiliu cum nomenclaturis singulorum in linguis diversis Europae. ed. 2. Tig. 1560. fol.*

ALBROVANDUS.

*) Dieser von der Beschaffenheit der Bewegungswerkzeuge hergenommene Charakter dünkt mich minder unbestimmt, als die, wodurch man sonst Insecten und Gewürme von einander zu unterscheiden gesucht hat.

Jo. JONSTON. *historia naturalis de animalibus*. Francof. 1649—1653. fol.

auch unter dem Titel H. RUYSCH (Frid. fil.) *theatrum universale omnium animalium* Amst. 1718. II. vol. fol.

RAY.

BUFFON.

G. Ad. S u c k o w Anfangsgründe der Naturgeschichte der Thiere. Leipz. seit 1797. 8.

G. CUVIER *tableau élémentaire de l'histoire naturelle des animaux*. Par. 1798. 8.

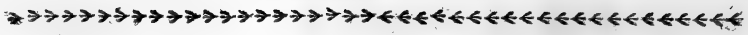
A. M. CONSTANT DUMÉRIL *zoology analytique*. Par. 1806 8.
Deutschlands Fauna in Abbild. nach der Natur, mit Beschreibungen von Jac. Sturm. Nürnberg. seit 1790. 12.

LINNAEI *fauna Suecica*. ed. 2. Holm. 1761. 8.

Th. PENNANT'S *British Zoology*. Lond. 1768 — 1777. IV. vol. 8.

und D e s s. großes Kupferwerk unter gleichem Titel ib. seit 1763. gr. Fol.

C. P. CL. FLEURIEU *histoire naturelle des Oiseaux, des Poissons, des Cétacées, des Amphibies etc. marins*, im II. und III. Bande des *voyage autour du monde par Et. Marchand*. Par. 1800. 4.



Vierter Abschnitt.

Von den Säugethieren.

S. 41.

Die Säugethiere haben das warme rothe Blut mit den Vögeln gemein; aber sie gebären lebendige Junge; und ihr Hauptcharakter, der sie von allen übrigen Thieren unterscheidet, und von dem auch die Benennung der ganzen Classe entlehnt ist, sind die Brüste, wodurch die Weibchen ihre Jungen mit Milch ernähren. Die Anzahl und Lage der Brüste ist verschieden. Meist sind ihrer noch Ein Mahl so viel, als die Mutter gewöhnlicher Weise Junge zur Welt bringt; und sie sitzen entweder an der Brust, oder am Bauche, oder zwischen den Hinterbeinen *).

*) Überhaupt sind die Brüste von allen Organen der Säugethiere die einzigen, die nach Verschiedenheit der Gattungen sowohl in der Anzahl als Lage so vielartig variiren.

An manchen, wie meines Wissens z. B. am Stachelschwein, waren sie gar noch nicht aufgefunden. Ich sehe aber an zwey ungeborenen der genannten Thiere in meiner Sammlung, daß sie vier Paaire haben, die paarweise an einer freylich unerwarteten Stelle, nämlich seitwärts dicht hinter dem Schultergelenk sitzen. Und so findet man sie vielleicht auch noch an irgend einer ungewöhnlichen Stelle beim Schnabelthier, an welchem wunderlichen anomalischen Geschöpf sie bisher ebenfalls noch nicht bemerkt worden.

§. 42.

Der Körper der allermehesten (wo nicht aller *) Säugethiere ist mit Haaren von sehr verschiedener Stärke, Länge und Farbe besetzt; die auch bey einigen als Wolle gekräuselt, oder als Borsten straff und struppig sind, oder gar wie bey dem Igel 2c. steife Stacheln bilden. Bey manchen sind die Haare an besondern Stellen als Mähne oder Bart verlängert; und bey einigen, wie bey den Pferden, Hunden 2c. stoßen sie an bestimmten Stellen in entgegengesetzter Richtung an einander und machen so genannte Näthe (suturas). Bey manchen, wie z. B. bey den See- hunden 2c. ändert sich die Farbe mit dem Alter. Auch sind manche durch die Kälte (§. 16.) bey uns im strengen Winter, im Norden aber Jahr aus Jahr ein, entweder grau, wie das Eichhörnchen (Grauwerk), oder schneeweiß, wie das große Wiesel (Hermelin) 2c. Wenn hingegen diese weiße Farbe zugleich mit licht- scheuen Augen und rothen Pupillen verbunden ist, wie bey den so genannten Kackerlacken im Menschengeschlecht und unter manchen andern Gattungen von warmblütigen Thieren, so ist es die Folge einer wirklich kränklichen Schwäche.

§. 43.

Der Aufenthalt der Säugethiere ist sehr verschieden. Die mehesten leben auf der Erde; manche, wie die Affen, Eichhörnchen 2c., fast bloß auf Bäumen; einige, wie der Maulwurf, als eigentliche animalia subterranea, unter der Erde; andere bald auf dem

*) Denn selbst die Haut der Walfische ist hin und wieder, an den Lippen 2c. dünn behaart; auch haben sie Augenwimpern 2c.

Lande, bald im Wasser, wie die Biber, Seebären; und noch andere endlich bloß im Wasser, wie die Wallfische. — Hiernach sind nun auch ihre Füße oder ähnliche Bewegungswerkzeuge verschieden. Die mehresten haben vier Füße; der Mensch hat nur zwey, aber auch zwey Hände; die Affen hingegen haben vier Hände. Die Finger und Zehen derjenigen Säugethiere, die im Wasser und auf dem Lande zugleich leben, sind durch eine Schwimmhaut verbunden. Bey den Fledermäusen sind sie an den Vorderfüßen ungemein lang und dünne; und zwischen ihnen ist eine zarte Haut ausgespannt, die zum Flattern dient. Die Füße mancher Wasserthiere aus dieser Classe sind zum Rudern eingerichtet, und bey den Wallfischen ähneln sie gar einiger Maßen den Flossen der Fische; doch daß die Hinterflossen ohne Knochen sind, und horizontal, nicht wie ein Fischschwanz vertical, liegen. Einige wenige Säugethiere (*solidungula*) haben Hufe; viele aber (*bisulca*) gespaltene Klauen. Die mehresten gehen (zumahl mit den Hinterfüßen) bloß auf den Zehen; einige aber, wie der Mensch, und gewisser Maßen auch die Affen, Bären, Elephanten u. a. m. auf der ganzen Fußsohle bis zur Ferse.

§. 44.

Die mehresten Ameisenbären, die Schuppenthiere, und einige Wallfische ausgenommen, sind die übrigen Säugethiere mit Zähnen versehen, die man in Vorderzähne *) (*primores* s. *incisores*), Eckzähne

*) Bey den mehresten sitzen die obern Vorderzähne in einem besondern (einfachen oder gepaarten) Knochen, der das *os intermaxillare* genannt wird; von dessen merkwürdigen Besonderheiten ich in der 3ten Ausg. der Schrift *de generis huma-*

eder Spitzzähne (caninos s. lanianos), und Backenzähne (molares), eintheilt. Die letztern zumahl sind nach der verschiedenen Nahrung dieser Thiere auch verschiedentlich gebildet. Bey den fleischfressenden nähmlich ist die Krone scharfkantig fast schneidend; bey den grasfressenden oben breit und eingefurcht; und bey denen, die sich, so wie der Mensch, aus beyden organisirten Reichen nähren, in der Mitte eingedruckt, und an den Ecken abgerundet.

Manche Säugethiere, wie z. B. der Elephant und der Narhwal, haben große prominirende Stoßzähne (dentes exserti); andere, wie z. B. das Wallros, Hautzähne ic.

§. 45.

Bloß unter den Säugethieren, und zwar nur unter den grasfressenden, gibt es wirklich wiederkauende Gattungen, bey welchen nähmlich das zuerst bloß obenhin zerbissene und geschluckte Futter bissenweise wieder durch den Schlund zurück getrieben, und nun erst recht durchgekaut und dann zum zweyten Mahl geschluckt wird.

Zu diesem Zweck haben die wiederkauenden Thiere eine eigene Einrichtung des Gebisses; indem ihre Backenzähne wie mit sägeförmigen Querschnitten sind, und die Kronen derselben nicht horizontal liegen, sondern schräg ausgeschlägelt sind, so daß an denen im Oberkiefer die Außenseite, an denen im untern aber die nach der Zunge hingerrichtete innere Seite die höchste ist. Dabey haben sie einen schmalen

ni varietate nativa S. 34 u. f. und im Handb. der vergleichend. Anatomie S. 22 u. f. der 2ten Ausg. ausführlich gehandelt habe. In den *Abbild. nat. hist. Gegenst.* ist er Tab. 52. am Schedel des Orangutang's zu sehen.

Unterkiefer, der eine sehr freye Seitenbewegung gestattet, wodurch denn, wie der Augenschein lehrt, der Mechanismus dieser sonderbaren Verrichtung von dieser Seite bewirkt wird.

Ann. 1. Bey den ruminantibus, die zugleich gespaltene Klauen haben (bisulca), kommt nun außerdem noch der vierfache Magen hinzu, dessen innerer Bau und Mechanismus überaus merkwürdig ist. Das zum ersten Mahl geschluckte noch halb rohe Futter gelangt nämlich in den ungeheuern ersten Magen (rumen, magnus venter, franz. le double, l'herbier, la panse, der Pansen, Wanst), als in ein Magazin, worin es nur ein wenig durchweicht wird. Von da wird eine kleine Portion dieses Futters nach der andern mittelst des zweyten Magens (reticulum, franz. le bonnet, le reseau, die Haube, Mütze, das Garn), der gleichsam nur ein Anhang des ersten ist, aufgefaßt und wieder durch den Schlund hinauf getrieben. Nun wird der wiedergekaute, zum zweyten Mahl geschluckte Bissen durch eine besondere Rinne, ohne wieder durch die beyden ersten Mägen zu passiren, gleich aus dem Schlunde in den dritten (echinus, centipellio, omasus, franz. le feuillet, le pseautier, das Buch, der Psalter, der Blättermagen) geleitet, wo er von da endlich zur völligen Verdauung in den vierten (abomasus, franz. la caillette, der Laab, die Ruthe, der Fettmagen) gelangt, der dem Magen anderer Säugethiere am nächsten kommt *).

Ann. 2. Der allgemeine, auf alle wiederkauende Thiere überhaupt passende Haupt-Nutzen der Rumination scheint mir noch gänzlich unbekannt.

§. 46.

Außer den Klauen, Zähnen zc. sind viele Säugethiere auch mit Hörnern als Waffen versehen. Bey einigen Gattungen, wie bey dem Hirsch, Reh zc. sind die Weibchen ungehörnt; bey andern, wie bey dem

*) Mehr davon s. im Handb. der vergleichend Anatomie S. 136 u. f.

Kenntthier und im Ziegengeschlecht, sind ihre Hörner doch kleiner als der Männchen ihre. Anzahl, Form und Lage, besonders aber die Textur der Hörner, ist sehr verschieden. Beym Ochsen-, Ziegen- und Gazellengeschlecht sind sie hohl, und sitzen wie eine Scheide über einem knöchernen Zapfen oder Fortsatz des Stirnbeins. Die Hörner der beyderley Rhinocer sind dicht, und bloß mit der Haut auf der Nase verwachsen. Beym Hirschgeschlecht hingegen sind sie zwar ebenfalls solide, aber von mehr knochenartiger Textur, und ästig. Sie heißen dann Geweihe, und werden gewöhnlich alljährig abgeworfen und neue an ihrer Statt reproducirt.

§. 47.

Die Öffnung des Afters wird bey den mehresten Säugethieren durch den Schwanz bedeckt, der eine Fortsetzung des Guckgucksbeins (coccyx), und von mannigfaltiger Bildung und Gebrauch ist. Er dient z. B. manchen Thieren sich der stechenden Insecten zu erwehren; vielen Meerkatzen und einigen andern Amerikanischen und Neu-holländischen Thieren statt einer Hand um sich daran halten, oder damit fassen zu können (cauda prehensilis, Kollschwanz); den Springhasen zum Springen (cauda saltatoria), dem Känguruh zum Gleichgewicht bey seiner aufrechten Stellung und zur Vertheidigung zc.

§. 48.

Auch sind am Körper einiger Thiere dieser Classe besondere Beutel von verschiedener Bestimmung zu merken. So haben viele Affen, Paviane, Meerkatzen, auch der Hamster u. a., Bockentaschen (thesauri), fr. *salles*, um Proviant darin einschleppen zu können. Beym Weibchen der Beuteltiere liegen die Zi-

gen in einer besondern Tasche am Bauche, worein sich die saugenden Zungen verkriechen.

§. 49.

Manche Säugethiere, wie z. B. die mehresten größten grasfressenden, sind gewöhnlich nur mit Einem Zungen auf einmahl trüchtig; andere hingegen, wie z. B. die Kauhthiere, und die Schweine mit mehreren zugleich.

Die Leibesfrucht steht mit der Mutter durch die sogenannte Nachgeburt (*secundinae*) in Verbindung, welche aber von verschiedener Gestalt ist; da sie z. B. im Menschengeschlecht einen einfachen größern Mutterkuchen (*placenta*) bildet, hingegen bey den wiederkauenden Thieren mit gespaltene Klauen (*bisulca*) in mehrere, theils sehr zahlreiche, zerstreute kleine solche Verbindungsorgane (*cotyledones*) vertheilt ist u. s. w.

§. 50.

Die Wichtigkeit der Thiere überhaupt läßt sich hauptsächlich aus einem zweyfachen Gesichtspuncte bestimmen; entweder nähmlich, in so fern sie auf die Haushaltung der Natur im Großen auf den ganzen Gang der Schöpfung Einfluß haben; oder in so fern sie dem Menschen unmittelbar nutzbar werden. Aus jener Rücksicht sind, wie wir unten sehen werden, die Insecten und Gewürme die bey weiten wichtigsten Geschöpfe; aus dieser hingegen die Säugethiere; und zwar sowohl wegen der Größe als der Vielartigkeit ihrer Benutzung. Die Verschiedenheit in ihrer Bildung, ihre große Gelehrigkeit, ihre Stärke u. s. w. machen sie für den Menschen auf die mannigfaltig-

ste Weise brauchbar *). Aus keiner andern Classe von Thieren hat er sich so treue, dienstfertige und arbeitssame Gehülften zu schaffen gewußt; keine ist ihm zu seinem unmittelbaren Gebrauch und zu seiner Selbsterhaltung so unentbehrlich als diese. — Ganze Völker des Erdbodens können mit einer einzigen Art von Säugethieren fast alle ihre dringendsten Bedürfnisse befriedigen. So die Grönländer mit dem Seehund; die Lappen, Tungusen 2c. mit dem Rennthier; die Neuten mit dem Wallfisch.

§. 51.

Die vielfache Brauchbarkeit der Säugethiere für das Menschengeschlecht reducirt sich vorzüglich auf folgendes. Zum Reiten, zum Zug, Ackerbau, Lasttragen u. s. w.: Pferde, Maulthiere, Esel, Ochsen, Büffel, Rennthiere, Elephanten, Kamehle, Lama's, Hunde. Zur Jagd, zum Bewachen 2c. Hunde. Zum Mausen und Vertilgen anderer schädlichen Thiere: Katzen, Igel, Ameisenbären 2c. Zur Speise: das Fleisch vom Rindvieh, Schafen, Ziegen, Schweinen, vom Hirschgeschlecht, von Hasen, Kaninchen, u. s. w. Ferner Speck, Schmalz, Blut, Milch, Butter, Käse. Zur Kleidung, zu Decken, Zelten 2c. Pelzwerk, Leder, Haare, Wolle 2c. Zum Brennen: Talg, Fischthran, Wallrath **).

*) Auch das, daß bey manchen schon das einzelne Individuum von so bedeutendem Werth ist; wie z. B. große Wallfische oder Pottfische; edler Hausthiere zu geschweigen, bey welchen Schönheit, Feinheit der Wolle, Dressirung 2c., den Preis so mächtig steigert.

***) Namentlich auch das durch die Kunst aus dem macerirten Fleisch von Pferden u. a. Quadrupeden bereitete. S. Voigt's neues Magazin II. B. S. 772. u. f.

Zum Schreiben, Bücherbinden &c. Pergament, Leder. Für andere Künstler und zu allerhand Gebrauch: Borsten, Haare (zumahl Menschen- und Pferde-Haare), Geweihe, Hörner, Klauen, Elfenbein u. a. Zähne, Fischbein, Knochen, Blasen, Därme, Sehnen und Knochen zu Fischlerleim. Därme zu Saiten. Blut zu Berlinerblau u. a. Farben. Knochen und Huf zu Bein schwarz, Horn schwarz &c. Fett und Mark zu Seife. Mist zum Dünger, zur Feuerung, zu Salmiak &c. Endlich zur Arznei: Bisam, Bibergeil, Hirschhorn, Milch &c.

§. 52.

Von der andern Seite sind aber freylich mehrere Thiere dieser Classe dem Menschengeschlecht unmittelbar oder mittelbar nachtheilig. Manche reisende Thiere, besonders aus dem Katzen-Geschlecht, fallen Menschen an. Eben diese und noch manche andere, z. B. die Wiesel, Marder, Iltisse, Vielfraße, Fischottern, Wallfische &c. vertilgen viele nutzbare Thiere: — oder schaden den Gewächsen, Bäumen, Gartenfrüchten, dem Getreide u. s. w. wie die Feldmäuse, Hamster, Leming, Hirsche, Hasen, Biber, Affen, Elephanten, Rhinocer, Nilpferde &c. oder gehen andern Eßwaaren nach; wie Ratten, Mäuse, Fledermäuse u. s. w. Gift scheint kein einziges Thier dieser Classe zu besitzen, außer in der Wuth und Wasserscheue, der zumahl die aus dem Hundegeschlecht ausgesetzt sind.

§. 53.

Man hat verschiedene künstliche, d. h. bloß von einzelnen zum Classificationsgrunde gelegten Charakteren entlehnte Systeme (sistemata artificialia)

nach welchen verdiente Naturforscher die Säugethiere zu ordnen versucht haben. Aristoteles Einteilung z. B. ist bloß auf die allgemeinste Verschiedenheit der Zehen und Klauen gegründet, und die haben auch Ray u. a. zum Grunde gelegt, und nach der Zahl der Zehen zc. weiter bearbeitet. Aber hierbey müssen die verwandtesten und im Ganzen noch so ähnlichen Gattungen von Ameisenbären, Faulthieren zc. getrennt, und in ganz verschiedene Ordnungen versetzt werden, bloß weil die eine mehr, die andere weniger Zehen hat. Linné hat die Zähne zum Classificationsgrund gewählt, ein Weg, auf dem man aber nicht minder, bald auf die unnatürlichsten Trennungen, bald auf die sonderbarsten Verbindungen stößt *). Das Geschlecht der Fledermäuse muß nach des Ritters Entwurf, wegen des verschiedenen Gebisses bey einigen Gattungen, wenigstens in drey verschiedene Ordnungen zerstückt werden; so die beyderley Nashörner in zwey; — dagegen kommt der Elephant mit den Panzerthieren, und dem formosanischen Teufelchen in eine gemeinschaftliche Ordnung zc.

§. 54.

Ich habe daher ein im Ganzen natürlicheres System der Säugethiere zu entwerfen getrachtet, wobei ich mehr auf den Totalhabitus dieser Thiere gesehen, doch vorzüglich die Bewegungswerkzeuge, weil sie am leichtesten in die Augen fallen und dem Totalhabitus sehr angemessen sind, zum Grund der

*) „Non enim methodicorum scholis se adstringere voluit natura — systemata *artificialia* nostra flocci facias.“ PALLAS.

Ordnungen gelegt, aber zweye derselben, welche vielartige Geschöpfe begreifen, wieder nach der Verschiedenheit ihres Gebisses in einige Familien unterabgetheilt, und diese mit den bekannten Namen einiger Linnéischen Ordnungen bezeichnet: und so die ganze Classe folgender Maßen geordnet:

- I. Ordn. Bimanus. Der Mensch mit zwey Händen.
- II. Quadrumana. Thiere mit vier Händen. Affen, Paviane, Meerkatzen und Makis.
- III. Chiroptera. Die Säugethiere, deren Vorderfüße Flatterhäute bilden (S. 43.). Die Fledermäuse.
- IV. Digitata. Säugethiere mit freyen Zehen an allen vier Füßen. — Diese Ordnung zerfällt nach der Verschiedenheit des Gebisses in folgende drey Familien:
 - A) Glires. Mit mauseähnlichem Gebiß. Eichhörnchen, Hasel- und andere Mäuse, Murmelthiere, Meerschweinchen &c., Springmäuse, Hasen, Stachelschweine.
 - B) Ferae. Die eigentlich so genannten reißenden Thiere und einige andere Geschlechter mit ähnlichem Gebiß. Löwen &c., Hunde &c., Bären, Wiesel, Biverren, Beutelthiere, Igel, Spitzmäuse, Maulwürfe.
 - C) Bruta. Ohne Gebiß, oder wenigstens ohne Vorderzähne &c. Faulthiere, Ameisenbären, Schuppenthiere, Panzerthiere.]
- V. Solidungula. Pferd &c.
- VI. Bisulca. Die wiederkauenden Thiere mit gespaltenen Klauen.

VII. Multungula. Meist sehr große, aber unförmliche, borstige oder dünnbehaarte Säugethiere mit mehr als zwey Klauen an jedem Fuß. Schweine (denn auch diese haben im Grunde vier Klauen), Tapir, Elephanten, Nashörner, Nilpferd.

VIII. Palmata. Säugethiere mit Schwimmsfüßen. Wieder nach der Verschiedenheit ihres Gebisses in obgedachte drey Familien getheilt:

A) Glires. Viber.

B) Ferae. Seehunde etc., Ottern.

C) Bruta. Das Schnabelthier, Wallroß, der Manate.

Letzterer macht von hier den schicklichsten Übergang zur letzten Ordnung.

IX. Cetacea. Wallfische. Warmblütige Thiere, die mit den kaltblütigen Fischen fast nichts als den ungeschicklichen Rahmen gemein haben, und deren natürliche Verbindung mit den übrigen Säugethiere schon Ray vollkommen richtig eingesehen hat *).

* * *

Zur N. G. der Säugethiere.

CONR. GESNERI *historiae animalium* L. I. *de quadrupedibus viuiparis*. Basil. 1551. fol.

UL. ALDROVANDI *de quadrupedibus digitatis viuiparis*. L. III. BONON. 1627. fol.

Id. *de quadrupedibus solidipedibus*. ib. 1616. fol.

Id. *de quadrupedibus bisuleis*. ib. 1613. fol.

EJ. *de cetis*. L. I. (am Ende seines Werks *de piscibus* ib.) cod. fol.

*) „Cetacea quadrupedum modo pulmonibus respirant, coeunt, vivos foetus pariunt, eosdemque lacte alunt, partium denique omnium internarum structura et vsu cum iis conueniunt.“ RAYUS.

- Jo. RAI** *synopsis animalium quadrupedum*. Lond. 1613. 8.
BUFFON.
Th. Pennant's history of quadrupeds. Lond. 1781. II.
 vol. 4.
 Deutsch mit Zusätzen von D. N. Bechstein. Weimar
 1799. II. B. 4.
Er. aretic zoology. vol. I. ib. 1784. 8.
J. Ch. Dan. v. Schreber Säugethiere. Erlang. seit.
 1774. 4.
J. Chr. Pol. Erxleben systema mammalium, Lips. 1777. 8.
G. A. W. v. Zimmermann geographische Geschichte
 des Menschen, und der allgemein verbreiteten vier-
 füßigen Thiere. Leipz. 1778. III. B. 8.
J. N. Bechsteins gemeinnützige N. G. Deutschlands,
 I. B. Leipz. 1789. 8.
Marmad. Tunstall's general history of Quadrupeds. The
figures engraved on wood by J. Bewik. Newcastle
 upon Tyne 1790. 8.
Jr. Tiedemanns Zoologie I. B. Landsbut. 1808. 8.
-

I. B I M A N U S.

1. HOMO. Erectus, bimanus. Mentum prominulum. Dentés aequaliter approximati; incisores inferiores erecti.

1. Sapiens.

Zu den äußern Kennzeichen, wodurch der Mensch selbst vom menschenähnlichsten Affen, geschweige von den übrigen Thieren zu unterscheiden ist, gehört vorzüglich sein aufrechter Gang (als wozu sein ganzer Wuchs und Bildung, besonders aber seine Becken-ähnlichen Hüftknochen, das Verhältniß seiner Schenkel zu den Armen und seine breiten Fußsohlen, eingerichtet sind; dann der freieste Gebrauch zweyer vollkommenen Hände; ferner sein prominirendes Kinn und die aufrechte Stellung seiner untern Schneidezähne.

Das weibliche Geschlecht hat (außer der ihm in der Blüthe des Lebens eigenen Form des Busens) noch ein Paar eigenthümliche Charaktere, die dem männlichen und allen übrigen Thieren abgehen, nämlich einen periodischen Blutverlust in einer bestimmten Reihe von Lebensjahren; und dann einen besondern Theil an den Sexual-Organen, dessen Mangel oder Zerstörung als ein körperliches Kennzeichen der verletzten jungfräulichen Integrität anzusehen und wenigstens in der Form und Lage noch bey keinem andern weiblichen Thiere bemerkt ist.

Was aber die Seelenfähigkeiten des Menschen betrifft, so hat er außer dem Begattungstrieb wenig Spuren von Instinct (§. 34 u. f.), Kunsttriebe aber (§. 36.) schlechterdings gar nicht. Dagegen ist er ausschließlich im Besitz der Vernunft (§. 37.), und der dadurch von ihm selbst erfundenen Rede oder Sprache (loquela), die nicht mit der bloß thierischen Stimme (vox) verwechselt werden darf (§. 25.), als welche

auch den ganz jungen und selbst den stummgeborenen Kindern zukommt. Und so folgt aus je .en beyden ausschließlichen Vorzügen das große ausschließliche Eigenthum der Menschenspecies, wodurch sie über die ganze übrige thierische Schöpfung erhoben wird, das Vermögen sich selbst zu vervollkommenen.

* * *

Der Mensch ist für sich ein wehrloses, hülfsbedürftiges Geschöpf. Kein anderes Thier außer ihm bleibt so lange Kind, keins kriegt so sehr spät erst sein Gebiß, lernt so sehr spät erst auf seinen Füßen stehen, keins wird so sehr spät mannbar u. s. w. Selbst seine großen Vorzüge, Vernunft und Sprache, sind nur Keime, die sich nicht von selbst, sondern erst durch fremde Hülfe, Cultur und Erziehung entwickeln können; daher denn bey dieser Hülfsbedürftigkeit und bey diesen zahllosen dringenden Bedürfnissen die allgemeine natürliche Bestimmung des Menschen zur gesellschaftlichen Verbindung. Nicht ganz so allgemein läßt sich hingegen vor der Hand noch entscheiden, ob in allen Welttheilen die Proportion in der Anzahl der gebornen Knäbchen und Mädchen, und die Dauer der Zeit der Fortpflanzungsfähigkeit der beyden Geschlechter so gleich sey, daß der Mensch überall so wie in Europa zur Monogamie bestimmt werde.

Sein Aufenthalt und seine Nahrung sind beyde unbeschränkt; er bewohnt die ganze bewohnbare Erde, und nährt sich mit den vielartigsten Stoffen aus dem weitesten Umfang der organisirten Schöpfung. Und in Verhältniß zu seiner mäßigen körperlichen Größe, und in Vergleich mit andern Säugethieren erreicht er ein ausnehmend hohes Alter.

* * *

Es gibt nur Eine Gattung (species) im Menschengeschlecht; und alle uns bekannte Völker aller Zetten und aller Himmelsstriche können von einer gemeinschaftlichen Stammrace abstammen *). Alle National-Verschiedenheiten in Bildung und Farbe des menschlichen Körpers sind um nichts auffallender oder unbegreiflicher als die, worin so viele andere Gattungen von organisirten Körpern, zumahl unter den Haus-

*) Ich habe dieß in der 2ten Ausgabe der Schrift: *de generi humani varietate nativa* weiter ausgeführt.

Thieren, gleichsam unter unsern Augen ausarten. Alle diese Verschiedenheiten fließen aber durch so mancherley Abstufungen und Übergänge so unvermerkt zusammen, daß sich daher auch keine andere, als sehr willkürliche Gränzen zwischen ihnen festsetzen lassen. Doch habe ich das ganze Menschengeschlecht noch am füglichsten unter folgende fünf Racen zu bringen geglaubt:

1) Die Kaukasische Race: *Weiß.*

Abbild. n. h. Gegenst. tab. 3. und 51.

von mehr oder weniger weißer Farbe mit rothen Wangen, langem, weichem, nußbraunem Haar (das aber einerseits ins Blonde, andererseits ins Schwarze übergeht); und der nach den Europäischen Begriffen von Schönheit musterhaftesten Schedel- und Gesichts-Form. Es gehören dahin die Europäer mit Ausnahme der Lappen; dann die westlichen Asiaten, dießseits des Ob, des Caspischen Meers und des Ganges; nebst den Nordafrikanern; — also ungefähr die Bewohner der den alten Griechen und Römern bekannten Welt.

2) Die Mongolische Race: *gelb*

Abbild. n. h. Gegenst. tab. 1.

meist waizengelb (theils wie gekochte Quitten, oder wie getrocknete Citronschalen); mit wenigem, straffem, schwarzem Haar; enggeschlitten, aber gleichsam aufgedunsenen Augenlidern, plattem Gesicht; und seitwärts eminirenden Backenknochen. Diese Race begreift die übrigen Asiaten, mit Ausnahme der Malayen, dann in Europa die Lappen, und im nördlichen Amerika, von der Beringsstraße bis Labrador, die Eskimos.

3) Die Aethiopische Race: *schwarz*

Abbild. n. h. Gegenst. tab. 5.

mehr oder weniger schwarz; mit schwarzem, krausem Haar; vorwärts prominirenden Kiefern, wulstigen Lippen und stumpfer Nase. Dahin die übrigen Afrikaner, namentlich die Neger, die sich dann durch die Fulahs in die Mauren etc. verlieren, so wie jede andere Menschen-Varietät mit ihren benachbarten Völkerschaften gleichsam zusammen fließt.

4) Die Amerikanische Race: *kupferroth*

Abbild. n. h. Gegenst. tab. 2.

Kupferroth oder zimmtbraun (theils wie Eisenrost oder angelauenes Kupfer); mit schlichtem, straffem, schwar-

zem Haar, und breitem aber nicht plattem Gesicht, sondern stark ausgewirkten Zügen. Begreift die übrigen Amerikaner außer den Eskimos.

5) Die Malayische Race:

Abbild. n. h. Gegenst. tab. 4.

von brauner Farbe (einerseits bis ins helle Mahaqoni, andererseits bis in das dunkelste Melken- und Kastanienbraun); mit dichtem schwarzlockigem Haarwuchs; breiter Nase; großem Mund. Dahin gehören die Südsee-Insulaner oder die Bewohner des fünften Welttheils und der Marianen, Philippinen, Molucken, Sundaischen Inseln etc., nebst den eigentlichen Malayen *)

Von diesen fünf Haupt-Racen muß nach allen physiologischen Gründen die Kaukasische als die so genannte Stamm- oder Mittel-Race angenommen werden. Die beyden Extreme, worin sie ausgeartet, ist einerseits die Mongolische, andererseits die Aethiopische. Die andern zwey Racen machen die Uebergänge. Die Amerikanische den, zwischen der Kaukasischen und Mongolischen, so wie die Malayische den, zwischen jener Mittel-Race und der Aethiopischen. **)

* * *

Allen den fabelhaften Wust herzuzählen, womit die Menschen die N. G. ihres Geschlechts verunreinigt haben,

*) „Jede dieser fünf Haupt-Racen begreift übrigens wieder ein und das andere Volk, das sich durch seine Bildung mehr oder minder auffallend von den übrigen derselben Abtheilung auszeichnet. Und so könnten z. B. die Hindus von der Kaukasischen; die Chinesen und Japaner von der Mongolischen; die Hottentotten von der Aethiopischen; so wie die Nord-Amerikaner von denen in der südlichen Hälfte der neuen Welt; und die schwarzen Papias auf Neuholland etc. von den braunen Utaheiten u. a. Insulanern des stillen Oceans, als eigene Unterarten abgesondert werden.“ *Beytr. zur Naturgesch. I. Th. S. 72. der 2ten Ausg.*

**) Versteht sich nämlich dieß Alles so — daß die in den verschiedenen Welttheilen verbreiteten Völkerschaften nach der stärkern und längern Einwirkung der verschiedenen Climate und anderer obgedachten Ursachen der Degeneration, entweder um desto weiter von der Urgestalt der Mittel-Race ausgeartet sind, — oder aber auch sich ihr hinwiederum mehr genähert haben. So sind z. B. die Jakuten, Koräken, Eskimos u. a. dergl. Polarpölker der Mongolischen Race, sehr

lohnt sich jetzt nicht der Mühe; — doch nur Weniges von vielem.

Die vermeintlichen Patagonischen Riesen z. B. sind, von Magalhães Zeiten bis auf die unsrigen, in den Erzählungen der Reisenden, von zwölf Fuß zu siebenthalb eingetrochen, und bleiben also wenig größer als jeder andere Mensch von guter Statur.

Und daß die noch neuerlich von Comerson für ein Zwergvölkchen ausgegebenen Quimos auf Madagascar nichts weiter sind als eine Art Kretine, d. h. kleine Blödsinnige mit dicken Köpfen und langen Armen, (vergleichen sich im Salzburgischen, so wie im Walliserlande, zumahl aber im Piemontessischen in Menge finden), wird bey pathologischer Prüfung mehr als bloß wahrscheinlich.

Eben so sind die Kackelacken, Blafards, Albinos, oder weiße Mohren *) nicht ein Mahl eine Spielart, geschweige eine besondere Gattung, sondern gleichfalls Patienten, deren Geschichte mehr in die Pathologie als in die Naturhistorie gehört.

Linnés *Homo troglodytes* ist ein unbegreifliches Gemisch aus der Geschichte jener preßhaften kränklichen weißen Mohren, und des Orangutang's sein *Homo lar* hingegen ein wahrer Affe.

Die in Wildniß unter Thieren erwachsenen Kinder **) sind klägliche sittliche Monstra, die man eben

auffallend von der Kaukasischen Mittel-Race abgeartet; da hingegen die (wenn gleich entfernter, aber einen meist mildern Erdstrich bewohnende) Amerikanische Race sich derselben wiederum mehr nähert; und nur am südlichsten Ende ihres Welttheils; nämlich an dem beeisten Feuerlande nochmahls in die Mongolische Gestalt zurückfällt. — Eben so ist gegenseitig die Aethiopische Race im brennendheissen Afrika zum andern Extrem in der Stufenfolge der Menschenvarietäten ausgeartet, die hingegen in dem schon mildern Neu-Holland und auf den neuen Hebriden zc. zur Malayischen Race übergeht.

Wie vielen Einfluß dabey aber auch die Vermischung fremdartiger durch Völkerverwanderung zusammenreffender Racen habe, bedarf kaum erst einer Erwähnung.

*) Von diesen so genannten weißen Mohren (*Negres blancs*) müssen die bloß weiß gefleckten Neger genau unterschieden werden, deren einer, den ich in London gesehen und eine Probe von seinem weiß und schwarzen Wollhaar mitgebracht habe, in den *Abbild. n. h. Gegenst. tab. 21.* nach dem Leben vorgestellt ist.

**) Ausführlich habe ich von diesen gehandelt im II. Theile der *Beytr. zur Naturgesch. p. 13—44.*

so wenig, als andere durch Krankheit oder Zufall entstellte Menschen, zum Muster des Meisterstücks der Schöpfung anführen darf.

Geschwänzte Völker, von Natur geschürzte Hottentottinnen, die vorgebliche natürliche Bartlosigkeit der Amerikaner *), die Sirenen, Centauren, und alle Fabeln von gleichem Schrot und Korn, verzeihen wir der gutherzigen Leichtgläubigkeit unserer lieben Alten.

II. QVADRVMANA.

Säugethiere mit vier Händen, wie es ihre Lebensart und ihr Aufenthalt auf den Bäumen erfordert. Sie sind ursprünglich wohl bloß zwischen den Wendecirkeln zu Hause **).

2. SIMIA. Affe. Habitus plus minus anthropomorphus, auriculae et manus fere humanae. Nares anteriores. Dentes primores incisores, supra et infra 4. laniarii solitarii, reliquis longiores.

Bloß in der alten Welt; zwar menschenähnlicher als die Thiere der nächstfolgenden Geschlechter, doch aber außer den schon beym Menschengeschlecht angeführten Umständen, in ihrer ganzen Bildung, besonders auch durch die schmalen Hüften und platten Lenden, auf das auffallend sittlichste vom Menschen unterschieden.

a) Ungeschwänzte.

1. *Satyrus*, der Orangutang. *S. rufa*, pilis longis raris, capite globoso, fronte tumida, auriculis minoribus.

*) Verschiedenheit im schwächern oder stärkern Haartwuchs ist oben bey der Mongolischen und Malayischen Race angegeben. Aber die gänzliche Bartlosigkeit mancher Amerikaner, die ist Werk der Kunst, so gut als die winzig kleinen Füßchen der Sinesischen Frauenzimmer (— die Struthopodes des Cudorus beym Plinius. —)

**) *Histoire naturelle des Singes, peints d'après nature par J.-D. AUDEBERT. Par. 1797. gr. Fol.*

Abbild. n. h. Gegenst. tab. 12. und 52.

Wie es scheint bloß auf Borneo, und auch da in geringer Anzahl *); läßt sich, wenn er ganz jung eingefangen worden, so wie der Schimpansee und andere Affen auch, zu allerhand künstlichen Handlungen abrichten, die man aber von seinem natürlichen Betragen genau unterscheiden muß.

Ist, wie Camper aus der Zergliederung eines solchen Thiers gezeigt, weder einer menschlichen Rede, noch eines natürlichen aufrechten Ganges fähig.

2. *Troglodytes*, der Schimpansee, Harris. S. *nigra, macrocephala, torosa, auriculis magnis.*

Abbild. n. h. Gegenst. tab. 11.

Im Innern von Angola, Congo ic. und tiefer landeinwärts; so wie der vorige ungefähr von der Größe eines dreijährigen Bubens.

3. *Lar*, der Gibbon, Goloë (Linnés *Homo lar*) S. *brachii longissimis, talos attingentibus.*

v. Schreber, tab. 3.

Auf beyden Indischen Halbinseln, auch auf den Molucken; hat ein rundliches, ziemlich menschenähnliches Gesicht und ungeheuer lange Arme, und ist von schwärzlicher Farbe.

4. *Sylvanus*, der gemeine Türkische Affe. S. *brachii corpore brevioribus, natibus caluis, capite subrotundo.*

v. Schreber, tab. 4.

In Nordafrika, Ostindien ic. Unter den ungeschwänzten Affen der gemeinste und dauerhafteste; der auch leicht in Europa Junge heckt; ist sehr gelehrig ic. Ihm ähnelt der *inuus* (*cyrocephalus*, Buffons *magot*) der auch gleiche Vaterland mit ihm hat. Einer von beyden ist auch auf Gibraltar verwildert, und hat sich da im Freyen fortgepflanzt.

b) Geschwänzte.

5. *Rostrata*, der langnasige Affe, Kahau, Bantagan, Bantanian, (Fr. *le nasique, la guenon à long nez*). S. *cauda mediocri, naso elongato, rostrato.*

*) Folglich eine sehr kleine Species von Säugethieren; so wie hingegen das Menschengeschlecht, von circ. tausend Millionen Köpfen, wohl die größte.

Abbild. n. h. Gegenst. tab. 13.

Auf den Sundaischen Inseln. Eine simia die nicht sima ist, sondern sich durch eine lange rüffelartige Nase auffallend auszeichnet.

6. *Silenus*, der Bartaffe, Wanduru. S. caudata, barbata nigra, barba nigra prolata.

v. Schreber tab. 11.

Auf Ceilon etc. Ältere ganz kenntliche Abbildungen *) dieses Affen sind durch Verschönerung von spätern Copisten **) zum vorgeblichen geschwänzten Menschen umgestaltet worden.

7. *Cynomolgus*, der Macacco, die (insgemein so genannte) Meerleake. S. cauda longa, arcuata, labio leporino.

v. Schreber tab. 12.

Auf Guinea, Araola etc. beynahc olivengrün Wird unter den geschwänzten wahren Affen am häufigsten nach Europa gebracht.

3. PAPIO, Pavian. (Fr. babouin, Engl. baboon.)

Facies prolongata, minus anthropomorpha, nasus utrinque tuberosus, nates nudae, coccineae, cauda (plerisque ***) abbreviata. Dentes vt in simiis.

Auch bloß in der alten Welt. Ihr Kopf hat wenig menschenähnliches, bey manchen eher etwas vom Schwein, zumahl in der Schnauze. Meist sind es unbändige, und äußerst geile Thiere.

1. *Mormon*, der Chorass. P. naso miniato ad latera caeruleo.

v. Schreber tab. 8 A. 8. B.

Auf Ceilon etc. Wird gegen fünf Fuß hoch; hat, zumahl wegen der hochfarbigen abstehenden Streifen auf und zu beyden Seiten der Nase, ein auffallendes Aussehen.

2. *Maimon*, der Mandril. P. facie violacea glabra, profunde sulcata.

v. Schreber tab. 7.

*) Ursprünglich in Bernh. von Brendenbach Kest in das gelobt Land. Mainz. 1486. Fol.

**) Z. B. im VI. B. von Martini's Übersetzung von Buffon.

***) Denn der furchtbar große Pavian auf Borneo (papo von-go), ist gänzlich ungeschwänzt; und der Mandril hingegen kann wohl langgeschwänzt heißen.

Auf Guinea, am Cap ic. wo oft ganze Scharen Weinberge und Obstgärten plündern sollen. Viel kleiner als der vorige.

4. CERCOPITHECUS, Meerfäse. Auriculae et manus minus humanae. Nares laterales. Nates tectae. Dentis ut in simiis.

Das ganze Geschlecht ist bloß im wärmern Süd-America einheimisch, wo es den einheimischen Indianern zu einem gemeinen Wildbret dient.

a) Cauda prehensili, die Sapajous.

1. Seniculus, der rothe Brüllaffe (*C. Alouate*). C. barbatus rufus, gutture tumido.

Abbild. n. h. Gegenst. tab. 91.

Schaarenweis in den großen Waldungen von Guiana ic., wo er, so wie eine andre Gattung (*Cercop. Belzebul*) zumahl bey Wetterveränderung ein betäubendes Geschrey hören läßt, das durch eine sonderbare knöcherne Resonanzblase an dem dadurch gleichsam kropfförmig aufgetriebenen Kehlkopf, hervorgebracht wird.

2. Paniscus, der Soaita. C. ater, palmis tetradactylis absque pollice.

v. Schreber tab. 26. A. 26. B.

Hat ungemeines Geschick in seinem langen Rollschwanz *)

b) Cauda non prehensili, die Sanguinchen.

3. Iacchus, der Uistiti. C. juba pilosa alba ad genas ante aures, cauda villosa annulata.

v. Schreber tab. 33.

Braun, und so klein, daß er in einer Cocosnuß-Schale Raum hat.

5. LEMUR, Maki. Nasus acutus, dentes primores superiores 4. per paria remoti, inferiores 4 — 6. porrecti, compressi, incumbentes; lanianii solitarii, approximati **).

*) Die sonderbare Art, wie sich ihrer mehrere gleichsam fettens artig an einander hängen sollen, um sich von einem Baume am dießseitigen Ufer eines Flusses, auf einen jenseits gegen über stehenden zu schleudern, ist abgebildet in der Original-Ausgabe von ANT. DE ULLOA *viage*. Madr. 1748. fol. vol. I. p. 144. dergl. mit p. 149.

**) GOTTH. FISCHER'S *Anatomie der Maki*. I. B. Frankf. 1804 4. mit Kupf.

1. *Tardigradus*, der Loris. (*cucang.*) *L. ecaudatus.*
 v. Schreber tab. 38.
 Auf Ceilon; hat die Größe und Farbe des Eichhörnchens, schlanke dünne Beine *ic.* und so wie die folgende Gattung am Zeigefinger der Hinterfüße eine spitzige Kralle, an allen übrigen Fingern aber platte Nägel.
2. *Mongoz*, der *Mongus*. *L. facie nigra, corpore et cauda griseis.*

v. Schreber tab. 39. A. 39 B.

So wie einige verwandte Gattungen auf Madagascar und den benachbarten Inseln. Die Hinterfüße sind viel länger als die vordern. Sein Fell hat, wie bey manchen Affen, einen specifischen Geruch, fast nach Ameisenhaufen.

III. CHIROPTERA.

Die Finger der Vorderfüße sind, den Daumen ausgenommen, länger als der ganze Körper dieser Thiere; und zwischen denselben ist die zarte Flatterhaut ausgespannt (§. 43.). Daher können sie eben so wenig als die Affen mit ihren Händen, oder die Faulthiere mit ihren hakenförmigen Kletterkrallen *ic.* bequem auf der Erde gehen.

6. *VESPERTILIO*, Fledermaus. (*Fr. chauve-souris.* Engl. *bat.*) *Pollex palmarum et digiti plantarum breves, reliqui longissimi, membranae expansili intertexti, pro volatu.*

Ein weitläufiges Geschlecht von animalibus nocturnis, dessen verschiedene Gattungen in alle fünf Welttheile verbreitet sind.

a) *Dentibus primoribus 4. utrinque.*

1. *Spectrum*, der *Bampyr*. *V. ecaudatus, naso infundibuliformi lanceolato.*

Abbild. n. h. Gegenst. tab. 31.

In Südamerika; der Körper von der Größe des Eichhörnchens. Wird dadurch sehr lästig, daß er nicht nur anderen größeren Säugethiere, dem Rindvieh, Pferden *ic.* sondern auch schlafenden Menschen, bey welchen er sich vorzüglich an die Fußzehen fest, Blut

ausſaugt, woher er denn auch den Nahmen des Vampyrſ (Blutſaugers) erhalten hat.

2. *Caninus*, der fliegende Hund. (Linné's *vampyrus*, Büſſon's *roussette*.) V. *ecaudatus*, *naso simplici*, *membrana inter femora divisa*.

v. Schreber tab. 44.

Weit größer als der Vampyr, ſo daß er mit ausgeſpannten Flatterhäuten gegen 6 Fuß meſſen ſoll, lebt aber bloß von Baumfrüchten und kann alſo ſchlechterdings nicht Vampyr genannt werden: findet ſich ſcharnweiſe in Hindoſtan und auf den Oſtindiſchen und Auſtral-Inſeln; in unzähliger Menge aber auf Neu-Holland. Iſt auf den Pelew-Inſeln das alleinige Säugethier.

b) *Dentibus primoribus supra 4. infra 6.*

3. †. *Auritus*, (Büſſon's *oreillard*.) V. *caudatus*, *auriculis maximis*.

So wie die folgende in den mildern Gegenden der alten Welt. Ihre Ohren, die man inſgemein, aber irrig, doppelt nennt, ſind einfach, nur alle Theile ungeheuer groß.

4. †. *Murinus*, die gemeine Fledermaus, *Speckmaus*. (Engl. *the rearmouse*) V. *caudatus*, *auriculis capite minoribus*.

Hängt ſich ſo wie auch die vorige Gattung zu ihrem Winterrſchlaf in Höhlen an den Hinterfüßen auf. Vermehrt ſich zuweilen in manchen Gegenden binnen kurzer Zeit in Unzahl.

c) *Dentibus primoribus superioribus nullis.*

5. †. *Ferrum equinum*, die Huſeiſennäſe. V. *naso foliato ferrum equini aemulo*.

Abbild. n. h. Gegenſt. tab. 42.

Im mittlern und ſüdlichen Europa.

IV. DIGITATA. (Pododactyla).

Die Säugethiere mit freyen Zehen an allen vier Füßen. Die zahlreichſte Ordnung an Geſchlechtern und Gattungen, daher jene füglich nach der Verſchiedenheit ihres Gebiſſes erſt wieder unter drey Familien gebracht werden.

A) Glires. B) Ferae. C) Bruta.

A) GLIRES. (Scalpris dentata Jo. HUNTER.)

Mit zwey zum Nagen bestimmten meißelartigen Vorderzähnen in jedem Kiefer, ohne Eckzähne.

7. SCIURUS. Cauda pilosa, disticha. Dentes primores utrinque 2. inferiores subulati.

1. *Volans*, das fliegende Eichhörnchen. (Buffon's *polatouche*.) S. duplicatura cutis laterali a pedibus anterioribus ad posteriores.

Abbild. n. h. Gegenst. tab. 71.

In Liefland, Rußland und Sibirien. Von der Farbe des *petit gris*. Das schlaffe Fell, das von den Vorderfüßen nach den Hinterfüßen zu auf der Seite wegläuft, dient ihm nur wie zu einem Fallschirm, um einen weitem Sprung von der Höhe herab wagen zu dürfen.

2. †. *Vulgaris*, das Eichhörnchen. (Fr. *l'ecureuil*. Engl. *the squirrel*.) S. auriculis apice barbatis, ead. dorso concolori.

v. Wildungen Taschenbuch für d. J. 1808.

Wohl in ganz Europa, und fast ganz Asien. Die nordischen, zumahl an den Ufern des Ob- und am Baikalsee, werden im Winter grau, und geben dann das echte Grauwerk, (*petit gris*). Zuweilen finden sich auch hier zu Lande schwarze Eichhörnchen; seltener schneeweiße mit rosenrothen Augen; und noch seltener weiß- und schwarzgefleckte.

Der Virginische *Sc. cinereus* (Buffon's *petit gris*) ist größer und ohne Ohrpinfel. Thut zumahl den Maisfeldern großen Schaden.

8. GLIS. (Myoxus.) Cauda rotunda, versus apicem crassior. Dentes ut in sciuris.

1. †. *Esculentus*, der Siebenschläfer, Raß, Bilch, die Kellmaus. (Fr. *le loir*. Engl. *the rellmouse*.) G. griseus, subtus albidus, auriculis rotundatis, nudis.

v. Schreber tab. 225.

So wie die folgende Gattung in den mildern Erdstrichen der alten Welt. Es ist der wahre glis der Alten, den sie verspeiseten*), und in eigenen glirariis**) mästeten. Lebt in Eichen- und Buchenwäldern, nistet

*) APICIUS VIII. 9.

**) VARRO de R. R. III. 15.

in hohle Bäume; und hält langen und sehr festen Winterschlaf.

1. †. *Avellanarius*, die kleine Haselmaus. (Fr. *le muscardin*. Engl. *the dormouse*.) G. rufus, pollice plantarum mutico, auriculis rotundatis.

v. Schreber tab. 227.

Kleiner am Leibe als die Hausmaus. Zu ihrem Winterschlaf bereitet sie sich ein kugliches, ziemlich festes Lager von Tangelnadeln, u. a. kleinem Gestrüppe, worin sie sich vergräbt.

9. *Mus. Cauda gracilis, subnuda. Dentes ut in praecedentibus,*

1. *Oeconomus*, die Wurzelmaus. M. cauda subsesquiquinciali, auriculis nudis vellere molli latentibus, palmis subtetradactylis, corpore fusco.

v. Schreber tab. 190.

Durch Sibirien, bis nach Kamtschatka. Wird theils durch die großen Wanderungen, die sie, zumahl von Kamtschatka aus, in manchen Jahren, fast wie der Lemming, anstellt, besonders aber durch die Industrie merkwürdig, womit sie eine große Menge meist essbarer Wurzeln in ihre unterirdischen Höhlen schleppt, denen die Tungusen ic. (wie die Thüringer dem Hamster-Vorrath) nachgraben.

2. †. *Sylvaticus*, die Waldmaus, große Feldmaus. (Fr. *le mulot*. Engl. *the field rat*.) M. cauda mediocri, pectore flavescente, abdomine albido.

v. Schreber tab. 180.

Thut den Feldfrüchten und der Holzsaat Schaden.

3. †. *Amphibius*, die Wasserratte, der Erdwolf. M. cauda longitudine dimidia corporis, auribus vix vellere prominulis, pedibus subtetradactylis.

v. Schreber tab. 186.

Ist zumahl den Gärten nachtheilig, besonders dem Wurzelwerk.

4. †. *Arvalis*, die Feldmaus, Stoßmaus. (Fr. *le campagnol*. Engl. *the field mouse*.) M. cauda mediocri, dorso ferrugineo, abdomine cinereo.

v. Schreber tab. 191.

Bermehrt sich in manchen Jahren ungeheuer, und thut zumahl der Wintersaat großen Schaden. Das bewährteste Vertilgungsmittel ist wohl der Englische Erdbohrer.

5. †. *Musculus*, die Hausmaus. (Fr. *la souris*.)

(Engl. *the mouse*.) *M. cauda elongata*, palmis tetradactylis, pollice palmarum mutico.

In Europa und den gemäßigten Erdstrichen von Asien und Amerika. Hat sich dem Menschen gewisser Massen zum Haushiere aufgedrungen.

Die weißen Mäuse mit rothen Augen sind die Kackerlacken in ihrer Art, und zuweilen so lichtschüchtern, daß sie in der Helligkeit die Augenlieder fest zuschließen, und für blind gehalten werden.

6. †. *Rattus*, die Ratte. (Fr. *le rat*. Engl. *the rat*.)

M. cauda elongata, palmis tetradactylis cum unguiculo pollicari.

Ist jetzt fast über alle fünf Welttheile verbreitet; scheint aber ursprünglich im mittleren Europa zu Hause. Außerst gefräßig. Frißt sogar Scorpione, und zieht dem Menschen und seinen Victualien überall nach. Den Bergleuten in die tiefsten Schachte, so wie den Seefahrern auf die Schiffe. Unter andern gehört diese Land- und Hausplage zu den gefährlichsten Feinden der Zuckerplantagen in West-Indien.

An vielen Orten wird sie allgemach durch die ursprünglich wohl in Ostindien und Persien einheimische *Wanderrote* (*M. decumanus*. Fr. *le surmulot*) verdrängt, die von röthlichgrauer Farbe und ihr Fell mit vielen einzelnen langen Borstenhaaren durchmengt ist.

10. **MARMOTA.** (*Arctomys*.) *Auriculae abbreviatæ*, *cauda brevis*, aut nulla. *Dentes ut in praecedentibus*.

1. *Alpina*, das Murmeltier (Graubündrisch *murmunt* vom Lat. *mus montanus*. Fr. *la marmotte*.)

M. corpore depresso, *supra fusco*, *subtus flavescente*.

v. *Wildungen Taschenbuch für d. J. 1812.*

In vielen der höhern Alpen von Europa und Asien. Merkwürdig ist, daß man es auf der *allé blanche* in Savoyen theils auf isolirten Klippen findet, die wie Inseln aus diesem Eismeer hervorragten, Stunden weit von allem unbefesteten Erdreich entfernt, und im ganzen Jahr nur etwa sechs Wochen lang vom Schnee entblößt sind; so daß es scheint, die dasigen Murmeltiere durchschlafen wenigstens zehn Monathe vom Jahre, und bringen nur einen äußerst kleinen Theil ihrer Existenz wachend zu.

2. †. *Cricetus*, der Hamster, Kornferkel. *M. abdomine nigro*.

F. S. Sulzers N. G. des Hamsters. Gött. 1774.
8. Taf. 1. 2.

Sin und wieder in Deutschland, Pohlen, Sibirien ic. Lebt vorzüglich von Getreide, Bohnen ic., wovon er großen Vorrath in den Bockentaschen zu seinen unterirdischen, wohl 7 Fuß tiefen Höhlen, schleppet. Eine Höhle hält wohl manchmahl auf 60 Pfund solcher Victualien. Er vermehrt sich ausnehmend, und man hat wohl eher im Gothaischen in einem Jahr über 27000 Hamster getödtet. Es gibt eine ganz schwarze Spielart unter diesen Thieren, so wie auch Kackerlacken mit rothen Pupillen.

3. *Lemmus*, der Lemming. *M. capite acuto, corpore nigro fulvoque irregulariter maculato.*

v. Schreber tab. 195. A. 195. B.

Häufig in Lappland und Sibirien. Zuweilen emigriren ganze Legionen von einer Gegend in die andere. Ihre unerwartete und unbemerkte Ankunft, und dann auch der Fall, daß, welche von den Raubvögeln in die Luft gehoben und sich doch noch los gearbeitet und heruntergefallen ic., mag zu der alten Sage Anlaß gegeben haben, daß es mitunter Lemminge vom Himmel regne.

4. *Typhlus*, die Blindmaus, Slepez. *M. ecaudata, palmis pentadactylis, incisoribus supra infraque latis, palpebrarum aperturis auriculisque nullis.*

v. Schreber tab. 206.

Im südlichen Rußland. Lebt mehrentheils unter der Erde. Soll für seine kleinen ganz deutlichen Augäpfel doch gar keine Öffnung in der Gegend der Augenlieder haben, und folglich gänzlich blind seyn.

11. **HYRAX.** (Daman.) *Dentes primores superiores 2. distantes, inferiores 4. contigui, palmae digitis 4, plantae digitis 3, cauda nulla.*

1. *Capensis*, der Klipdas. (Buffon's *marmotte du Cap*.) *H. palmarum unguibus planis, plantarum unico subulato.*

v. Schreber tab. 240.

Am Cap, fast von der Größe des Murmeltiers. Lagert sich auch so in Felsenhöhlen, ist aber seinem eignen anomalischen Bau nach zumahl wegen des Gebisses und der Füße schwer zu classificiren.

12. **SCAVIA.** Halbkäninchen. *Auriculae rotundatae, parvae. Cauda nulla aut brevis. Dentes primores utrinque 2.*

Das ganze Geschlecht bloß im wärmern Südamerika, zumahl in Brasilien.

1. *Porcellus*, das Meerschweinchen. *Cobaya*, (Fr. *le cochon d'Inde*, Engl. *the Guinea pig*.) S. caudata, corpore variegato.

v. Schreber tab. 173.

Kommt auch in Europa leicht fort, variirt in der Farbe, und ist wohl das fruchtbarste von allen Säugthieren.

2. *Aguti*, (*Piculi*) das Ferkelkaninchen. S. caudata, corpore ex rufo fusco, abdomine flavescente.

v. Schreber tab. 172.

Größer als ein Kaninchen.

13. *LEPVS*. *Dentes primores utrinque 2. superiores duplicati.*

1. †. *Timidus*, der Hase, (Fr. *le lièvre*, Engl. *the hare*.) A. auriculis apice nigris, corpore et pedibus posticis longioribus.

v. Wildungen Taschenbuch f. d. J. 1798.

Fast in der ganzen alten Welt, und auch in Nord-Amerika ist unter den Fußsohlen, und sogar zum Theil im Munde, behaart. Beyde, Hasen und Kaninchen, scheinen wieder zu lauen *).

Sonderbar ist die wundersame, von so vielen braven Naturforschern für wahr angenommene Sage, daß man schon oft und in ganz verschiedenen Gegenden und Zeiten einzelne gehörnte Hasen mit kleinen Rehgeweihchen gefunden habe **).

Der Berghase (*Lepus variabilis*) in manchen nördlichen und Alpinischen Gegenden, unterscheidet sich schon in der Bildung vom gemeinen durch einen dickeren Kopf, kürzere Ohren, und kürzern Schwanz, längere Hinterbeine mit auffallend breiten Pfoten, paart sich auch nicht mit jenem. Im äußersten Norden, wie in Grönland etc. ist er Jahr aus Jahr ein, in den Schweizer- und Tyroler Alpen etc. aber nur im Winter weiß ***).

2. †. *Cuniculus*, das Kaninchen. (Fr. *le lapin*, Engl. *the rabbit*.) L. auriculis nudatis, corpore et pedibus posticis brevioribus.

von Wildungen Taschenbuch f. d. J. 1799.

*) III. B. Moses, C. XI. V. 5. u. f.

**) Meine Zweifel gegen die Echtheit derselben habe ich im Handbuche der vergleichenden Anatomie S. 34, u. f. angegeben.

***) f. Meisners Museum der Naturgesch. Helvetiens Nro. 4

Ursprünglich in den wärmern Zonen der alten Welt, aber nun auch in nordischen Gegenden einheimisch. Sie vermehren sich so stark, daß sie wohl eher [z. B. neuerlich ums Jahr 1736 auf der St. Peters Insel bey Sardinien *)] zur Landplage geworden sind †); und kommen auch in ganz wüsten Gegenden, wie auf Volcano, der sonst so öden Liparischen Insel fort. Die wilden sind grau. Die weißen mit rothen Augen sind Kackerlacken in ihrer Art.

Die langhaarigen Angorischen (S 29. Anm. 2.) oder so genannten Englischen Seidenhasen kommen auch hier zu Lande gut fort.

14. IACULUS. (Dipus.) Pedes antichi brevissimi, postici elongati. Cauda saltatoria, apice floccosa. Dentes primores utrinque 2.

1. Jerboa, der Springhase, Erdhase, die Springmaus, zweybeinige Bergmaus, Palmis tridactylis, plantis tetradactylis.

v. Schreber tab. 228.

Zumahl in Nord-Afrika, Arabien ic. Macht sich Höhen in die Erde. Springt mit der Leichtigkeit einer Heuschrecke, und wohl 7 bis 8 Fuß weit.

15. HYSTRIX. Stachelschwein. (Fr. porcepic. Engl. porcupine.) Corpus spinis tectum. Dentes primores utrinque 2.

Dorsata, (Urson.) H. spinis brevibus sub pilis occultis.

v. Schreber tab. 169.

In Canada, auf Labrador, um die Hudsonsbay ic. Thut zumahl im Winter den jungen Baumstämmen großen Schaden.

2. Cristata. H. spinis longissimis, capite cristato, cauda abbreviata

Abbild. n. h. Gegenst. tab. 81.

Ursprünglich im wärmern Asien und fast ganz Afrika; nährt sich zumahl von Baumrinden; nistet in der Erde. Im Zorn raffelt es mit seinen Stacheln, die ihm zuweilen, besonders im Herbst, ausfallen; kann sie aber nicht gegen seine Verfolger von sich schießen! **)

*) (CETTI) *quadrupedi di Sardegna*. p. 149.

†) „Certum est, Balearicos adversus proventum cuniculorum auxilium militare a divo Augusto petisse.“ PLINIUS.

**) Der weiland als Panazee berufene köstliche Gallenstein (*pie-dra del porco*) soll sich in einer noch nicht genau bekannten Sibirischen Gattung von Stachelschweinen finden.

B.) F E R A E.

Mit spizen oder zackigen Vorderzähnen, und meist nur einem Eckzahn auf jeder Seite, der aber bey den mehrsten von ansehnlicher Größe und Stärke ist. — Die eigentlich so genannten reißenden Thiere und einige andere Geschlechter mit ähnlichem Gebiß.

16. ERINACEUS. Corpus spinis tectum. Dentés primores utrinque 6 *); *laniarii* supra 3, infra 1, *molares* 4.

1. † *Europaeus*, der Igel. (Fr. *le hérisson*. Engl. *the hedge-hog*.) E. auriculis rotundatis, naribus criasiatis.

Fast in der ganzen alten Welt. Ein animal nocturnum. Nährt sich aus beyden Reichen. Mauset wie eine Katze. Kann Spanische Fliegen in Menge fressen. Spießt allerdings (wie die Alten sagen, von den Neuern hingegen ohne allen Grund bezweifelt, mir aber nun schon von drey ganz zuverlässigen Augenzengen versichert worden) Früchte an seine Rücken = Stacheln, um sie so in sein Lager zu tragen **).

17. SOREX. Nasus rostratus, auriculae breves. Dentés primores superiores 6 ***), bifidi; inferiores 2 — 4 intermediis brevioribus; *laniarii* utrinque plures.

1. † *Araneus*, die Spizmaus. (Fr. *la musaraigne*, Engl. *the shrew*.) S. cauda mediocri, abdomine albido.

v. Schreber tab. 160.

In Europa und Nord = Asien ic. Daß sie giftig sey, oder den Pferden in den Leib kriechen ic. sind ungegründete Sagen. Selten finden sich weiße Spizmäuse.

2. † *Fodiens*, die Wasser spizmaus. S. abdomine cinereo, digitis ciliatis.

Abbild. n. h. Gegenst. tab. 72.

An Kleinen Gewässern. Statt einer Schwimmhaut ist jede Zehe zu beyden Seiten mit steifen Härchen besetzt,

*) Schwerlich nur 2, wie Linné meinte. Denn obere Vorderzähne sind doch wohl alle die, so im Os intermaxillare (— S. 52. Not * —) sitzen; und untere alle die vorn im Unterkiefer, auf welche jene obern passen.

**) Es bezeugt es auch Dr. Patr. Ruffel in der neuen Ausgabe von seines Bruders *nat. hist. of Aleppo* T. II. p. 419.

***) So ist es wenigstens bey der Wasser spizmaus.

die die Füße zum Rudern ungemein geschickt machen. Die Oeffnung des Gehörganges kann das Thier durch eine Klappe zuschließen, so lange es unter Wasser ist.

3. *Exilis*. S. minimus, cauda crassissima tereti.

Am Jenisei und Ob. Das kleinste der bis jetzt bekannten Säugethiere. Wiegt nur $\frac{1}{2}$ Quentchen.

18. **TALPA. Caput rostratum, palmae fossoriae.**

Dentes primores superiores 6, inferiores 8; laniarii maior 1, minores 4.

1. † *Europaea*, der Maulwurf, die Schermaus. (Fr. *la taupe*. Engl. *the mole*.) T. cauda brevior, auriculis nullis.

Fast in der ganzen alten Welt. Ist ein vollkommenes animal subterraneum, wozu ihm außer andern Eigenschaften seines Körperbaues, besonders die Schaufelpfoten zu Staaten kommen. Er hat sehr kleine Augen, kann geschickt schwimmen und bey Überschwemmung auf die Bäume klettern. Eine erbsengelbe Spielart findet sich mitunter in der hiesigen Gegend.

2. *Versicolor*, (s. *aurata*). T. ecaudata, palmis tridactylis.

VOSMAER'S MONOGR. 1787.

Bloß am Cay. Kann also nicht (nach Linné) *asiatica* heißen. Ihr Haar schillert, zumahl wenn es naß ist, mit farbigem Goldglanz.

19. **DIDELPHIS. (plerisque) Hallux muticus. Feminis folliculus abdominalis mammarum.**

Auch bey dieses Geschlechts so zahlreichen und einander im Ganzen so verwandten Gattungen variirt doch das Gebiß so mannigfaltig, daß dieselben nach dem Linné'schen System in ganz verschiedene Geschlechter vertheilt werden müßten.

1. *Marsupialis*, das Beuteltier, Opossum.

D. albida, auriculis, antibrachiis et tibiis nigris, cauda squamosa longitudine corporis. Dentes primores superiores 10, inferiores 8, laniarii elongati.

Abbild. n. h. Gegenst. tab. 54.

Zumahl im wärmern Nord-Amerika *). Das Weibchen von dieser und den mehresten übrigen Gattungen dieses Geschlechts hat eine große Tasche am Bauche, die durch besondere Muskeln geschlossen und geöffnet

*) Beobachtungen an einem Beuteltier, das ich lebendig besessen, habe ich in Voigt's neuem Magazin mitgetheilt, im 3. B. S. 683. u. f.

werden kann; und in deren Boden die Zihen liegen. Die Jungen werden ganz außer Verhältniß klein (gleichsam nur als unreife Abortus) zur Welt gebracht, dann aber erst lange Zeit in dieser Tasche getragen, wo sie sich ansaugen und von der Muttermilch nähren, bis sie reifer und vollkommener ausgebildet, gleichsam von neuem geboren werden können.

2. *Dorsigera*, der Surinamische Aeneas. D. cauda basi pilosa, orbitarum margine fusco. Dentes ut in priori.

v. Schreber tab. 150.

In Süd-Amerika Das Weibchen, das bey dieser Gattung keinen Zihensack hat, soll seine Jungen, wenn sie noch klein sind, auf dem Rücken tragen, und diese sich dabey mit ihren Kollschwänzen an der Mutter ihrem anhalten.

3. *Gigantea*, das Känguruh. Cauda apice attenuata, pedibus anticis brevissimis, posticis longissimis. Palmis pentadactylis, plantis subtetradactylis Dentes primores superiores 6. inferiores 2. *laniarum* nulli.

v. Schreber. tab. 154.

In Neu-Holland Mausefahl. Ist, wenn es aufrecht sitzt, wohl mannshoch, und 140 Pfund schwer. Lebt in Heerden von 50 und mehr Stück. Ist bloß grasfressend. Springt in weiten wohl zwey Klafter langen Sätzen. Das Weibchen hat einen Zihensack. Wirft nur Ein Junges auf einmahl, das bey der Geburt kaum halb so groß als eine Maus ist, dann aber von der Mutter drey Viertelsjahr lang in jenem Sacke getragen wird, bis es wohl 14 Pfund wiegt.

20. *VIVERRA*. Caput vulpinum. Cauda plerisque felina. Dentes primores utrinque 6. intermediis brevioribus. Lingua plerisque retrorsum aculeata. Ungues exserti.

1. *Zibetha*, die Zibethkatz. (*Hyaena odorifera*. Fr. *la civette*. Engl. *the civet*). V. cauda annulata, dorso cinereo nigroque undatim striato.

v. Schreber tab. 112.

Im südlichen Asien und nördlichen Afrika. Bey beyden Geschlechtern sammelt sich in einer besondern Höhle, die zwischen dem After und den Zeugungsgliedern liegt, das Zibeth, eine schmierige, wohlriechende Substanz.

2. *Genetta*, die Genettkatz. (Fr. *lagenette*. Engl. *the genet*.) V. cauda annulata, corpore fulvo-nigricante maculato.

v. Schreber tab. 113.

In der Levante. Wird seines Felles wegen geschätzt.
 3. *Putorius*, das Stinkthier, Conepatl. (Fr. *la mouffette*. Engl. *the skunk, pol-cat.*) V. *lineis quinque dorsalibus parallelis albis.*

v. Schreber tab. 122.

In Virginien, Canada &c. Hat seinen Namen von dem unerträglichen Gestank, den es, so wie mehrere verwandte Gattungen seines Geschlechts, im Zorne von sich gibt.

4. *Ichneumon*, die Pharaonsmaus, der Mungo. (Buffon's große *mangouste.*) V. *cauda basi incrassata sensim attenuata apice floccosa.*

v. Schreber tab. 45. B.

Hat straffes, fast borstenartiges Haar, mit braunen breit geringelten Streifen. Ist häufig in Aegypten, wo es zumahl den Krokodilleneyern, so wie außer dem den Schlangen, nachstellt; sich aber ausnehmend kirre und häuslich machen läßt.

5 *Aurita*, das Großohr. (Fennec. Buffon's *animal anonyme.*) V. *auriculis amplissimis.*

Bruce's Reisen nach den Quellen des Nils, V. B. tab. 22.

In der Barbarey, Nubien &c. Nistet auf den Palmen, und lebt vorzüglich von Datteln.

21. **MUSTELA.** *Dentes primores superiores 6, erecti, acutiores, distincti; inferiores 6, obtusiores, conferti; duo interiores. Lingua laevis.*

Die Gattungen dieses Geschlechts haben kurze Füße, und einen lang gestreckten Körper, den sie im Gehen bogenförmig krümmen. Sie sind sehr flink, beißig und blutdürstig.

1. †. *Martes*, der Baumarder, Edelarder, Tannenarder, Wildarder, Feldarder. (Fr. *la marte*. Engl. *the pinemartin.*) M. *corpore fulvo-nigricante, gula flava.*

v. Wildungen Taschenbuch f. d. J. 1800.

Zumahl im Schwarzholz der ganzen nördlichen Erde. Sein schönes Fell kommt dem Zobel am nächsten.

2. †. *Foina*, der Hausarder, Steinarder, (Fr. *la fouine* Engl. *the martin.*) M. *corpore fulvo-nigricante, gula alba.*

v. Wildungen a. a. O.

Im mittlern und wärmern Europa und dem benach-

barten Affen. Läßt sich jung eingefangen, so wie auch die vorige Gattung, zum Wunder zahm machen.

3. † *Putorius*, der Iltis, FIE, Raß, Stänkerzraß. (Fr. *le putois*. Engl. *the fithet, polecat*.) *M. flavonigricans, ore et auricularum apicibus albis.*

v. Wildungen Taschenbuch f. d. J. 1801.

Hat meist gleiches Vaterland mit dem Hausmarder. Auch in der Barbarey. Das ganze Thier, und selbst sein abgezogenes Fell geben einen sehr widrigen Geruch von sich.

Das Frettel (*furo*, Fr. *le furet*. Engl. *the ferret*) von gelblich weißer Farbe mit rothen Pupillen, ist ein wahrer Kackerlacke in seiner Art, folglich wohl sicher keine ursprüngliche eigene Gattung, sondern eine Abart von Iltis, mit welchem es sich auch paart. Taugt gut zum Ratten- und Kaninchen-Fang.

4. *Zibellina*, der Zobel. (Fr. *la zibeline*. Engl. *the sable*.) *M. corpore fulvo-nigricante, facie et gula cinereis.*

v. Schreber tab. 136.

Zumahl in Sibirien. Die schönste mit recht schwarzbraunen, dickhaarigem und glänzendem Fell finden sich um Jakutzk.

5. † *Erminea*, das große Wiesel, Hermelin. (Fr. *le rosolet, l'hermine*. Engl. *the stoat, the ermine*.) *M. caudae apice nigro.*

v. Wildungen Taschenbuch f. d. J. 1802.

In der nördlichen Erde, vorzüglich in Sibirien. Größer als das gemeine Wiesel. Andert aber eben so wie dieses die Farbe, so daß es im Sommer bräunlich, im Winter aber (als Hermelin) weiß ist.

6. † *Vulgaris*, das gemeine Wiesel. (Fr. *la belette*. Engl. *the weesel*.) *M. corpore ex rufo fusco subtus albo.*

v. Wildungen a. a. D.

Im Norden von Europa und Asien. Die Mutter trägt oft ihre Junge im Maule umher (daher die alte Fabel, als ob sie dieselben durch diesen Weg zur Welt brächte.)

11. **URSUS**. *Dentes primores superiores 6, intus excavati alterni, inferiores 6, laterales 2, longiores lobati, laniarü primarii solitarii (minimi 1-2 inter hos et primos molares), lingua laevis.*

1. † *Arctos*, der Bär. (Fr. *l'ours*. Engl. *the bear*.) *V. fusco nigricans, cauda abrupta.*

Abbild. n. h. Gegenst. tab. 32.

In der nördlichen Erde, doch auch in Ost-Indien und Nord-Afrika. In der Jugend lebt er meist von Gewächsen; nach dem dritten Jahr aber mehr vom Fleisch. Zum Gesecht bedient er sich mehr seiner Vorderzähne, als des Gebisses. Ein ausgewachsener kann wohl vier Centner und darüber, am Gewicht halten.

Zu den merkwürdigsten Spielarten unter den Bären gehören: die großen schwarzen Ameisenbären; die Kleinen hellbraunen Honigbären; und die noch Kleinern weißlichen Silberbären; sämmtlich zottig, und zumahl unter dem Halse langbehaart.

Hingegen macht der Nordamerikanische Bär mit schwarzem, schlichtem, atlasglänzendem Haar, und flachern Kopf mit spizerer Schnauze, wohl eine eigene Gattung, die sich gewöhnlich von Früchten und in manchen Jahreszeiten fast ausschließlich von Ameisen nährt.

2. *Maritimus*, (glacialis). Der Eisbär, Polarbär.

V. albus, collo et rostro elongatis.

Abbild. n. h. Gegenst. tab. 33.

An den Küsten und bey dem Treibeis der nördlichsten Erde. Darf nicht mit der weißen Spielart des gemeinen Bären verwechselt werden. Er wird bey zwölf Fuß lang, und auf 15 Centner schwer; schwimmt und taucht sehr geschickt, und ist fast bloß fleischfressend *).

3. *Gulo*, der Vielfraß, *Osomac*. (Fr. *le glouton*.

Engl. *the glutton*.) V. corpore rufosusco, medio dorsu nigro.

PALLAS *Spicileg*; zoologic. XIV. tab. 2.

In der nördlichen Erde, besonders in Sibirien. Seine Fressgierde hat zu allerhand Fabeln Anlaß gegeben.

Das *Wolverene* oder *Quickhatch* (*Ursus luscus*) auf Labrador und an der Hudsonsabay scheint wenig von ihm verschieden zu seyn.

4. †. *Taxus*, der Dachs. (Fr. *le blaireau*. Engl. *the badger*.) V. cauda concolore, abdomine nigro.

v. *Wildungen Taschenbuch* für d. J. 1797.

In Europa und Asien bis gegen China. Ein animal omnivorum. Baut unter der Erde einen tiefen Kessel, zu welchem verschiedene Röhren oder Gänge führen. Verschläft den größten Theil seines Lebens, und hält

*) Viel Merkwürdiges über dieses und andere Thiere auf Labrador findet sich in G. GARIWRIGHT'S *Journal during a Residence of nearly 16 years on the Coast of Labrador*. New-York 1792. III. vol. 4.

besonders langen und festen Winterschlaf, woben er seine Schnauze in den Fettbeutel am Hinterleibe steckt,

5. *Mellivorus*, der Honig-Dachs, Kattel. V. dorso cinereo, fascia laterali nigra, abdomine nigro.

Sparmann in den schwed. Abhandl. 1777. tab. 4. fig. 3.

Am Cap; lebt vom Honig und Wachs der wilden Bienen, die in den Höhlen der Stachelschweine ic. nisten. Er gibt auf den Flug der heim eilenden Bienen acht. oder folgt auch bloß der Anweisung des HonigBuckucks. Hat ein zottiges Fell, mit einer ungemein starken sehr beweglichen schiebbaren Haut, wodurch er einerseits vor den Bienenstichen, und anderseits vor tiefen Bissen der Hunde ic. gesichert ist.

6. *Lotor*, der Waschbär, Raddon, Sjupp, Coati (Buffon's Raton.), V. cauda annulata, fascia palpebrarum transversali nigra.

Abbild. n. h. Gegenst. tab. 62.

Ein animal nocturnum, im wärmern nordöstlichen Amerika ic. Frist mancherley. Bedient sich der Vorderpfoten sehr geschickt zum Fassen, auch zum Einweichen oder Auffischen seines Futters *) ic. Wird überhaupt sehr kirre. Sein Haar ist nächst des Bibers feinen, das vorzüglichste für Hutmacher.

23. **CANIS.** *Dentes primores superiores* 6, laterales longiores distantes, intermedii lobati; inferiores 6, lobati omnes; *laniarii solitarii*, incurvati.

1. †. *Familiaris*, der Hund. (Fr. *le chien*. Engl. *the dog*.) *C. cauda recurvata*; *subinde digito spurio ad pedes posticos*.

Dieser treue Gefährte des Menschen, der sich besonders durch die ausnehmende Schärfe seiner Sinne, verbunden mit seiner großen vielartigen Gelehrigkeit (sogar zum Fisch- und Robbenfang), aber auch durch mancherley andere Brauchbarkeit empfiehlt, ist längst mit ihm über alle fünf Welttheile verbreitet, und gibt den größten Beweis von der Perfectibilität der Thiere, wenn der Mensch ihre Anlagen durch lange Reihen von Generationen ausbildet.

*) Ich habe dies täglich an einem gesehen, den ich Jahre lang lebendig besessen; und eben so sahen es Ol, Worm, Linné, Kolof, Buffon, J. Dom. Schulze, Göze, Bechstein u. a. m.

Ob alle die verschiedenen Hunde-Racen als bloße Varietäten einer und derselben Gattung anzusehen sind, und ob diese selbst vom Wolf oder Schakal abstamme, ist schwerlich zu entscheiden. Mir scheinen manche Racen, z. B. der Dackshund, das Windspiel etc. viel Eigenes zu besondern Functionen Abzweckendes in ihrer Bildung zu haben, so daß ich diese zweckmäßigen Eigenheiten nicht wohl für zufällige Folge der bloßen Ausartung halten kann.

Zu den Haupttracen gehören wohl

a) Fricator, der Mops. (Fr. *le doguin*. Engl. *the pugdog*.) mit untersehtem, kurzem Leibe, schwarzem Flecken an den Backen und hängenden Ohren.

Den Übergang von dieser zur nächstfolgenden Race macht der eigentliche Bullenbeißer, Wachtshund, Bluthund, molossus (Engl. *the bulldog*), bey welchem der Unterkiefer vor dem obern etwas hervortritt.

b) Mastivus, die Englische Dogge (Fr. *le dogue*. Engl. *the mastiff*.) mit stumpfem Kopfe, hängenden lappichten Oberlippen und glattem Haar. Bellt dumpfig und kurz. — Ihm scheint der Metzgerhund (Fr. *le matin*) nahe verwandt.

c) Terrae novae, der Neufundländer. (— *Abbild. n. h. Gegenst. tab. 6.* —) Zeichnet sich durch seine ausnehmende Größe, langes seidnartiges Haar, langlockigen, meist aufwärts gekrümmten Schwanz, besonders aber durch die Art von Schwimnhaut zwischen den Zehen aus, die bey ihm ungleich größer ist, als bey andern Hunden. Daher sein ungemeines Geschick zum Schwimmen. Meist sind diese Hunde weiß und schwarz; und ausnehmend gelehrig.

d) Sagax, venaticus, der Jagdhund. (Fr. *le chien-courant*.) mit langem, dickem Körper, eingefurchtem Hinterkopfe, langen hängenden Ohren. Das Haar bald schlicht, bald zottig. — Hierher auch die Bracke, (Engl. *the spanish pointer*.) der Hühnerhund, Wachtelhund und die schön getiegeten Corsicanerhunde.

e) Aquaticus, der Budel (Fr. *le barbet*. Engl. *the water-dog*.) mit stumpfem Kopfe, und wollichtem Haar,

f) Pastoralis, domesticus, villaticus, der Schäferhund, Haushund. (Fr. *le chien de berger*. Engl. *the cur*.) mit aufrechten Ohren; der Schwanz

an der untern Seite lang behaart. — Hierzu auch der Isländische Hund, und der Spitz oder Pommer. (Fr. *le chien-loup*). Auch der nun, wie es scheint, ausgestorbene große St. Bernhards-Hund. Und der kleinere, den die Kamtschadalen u. zum Zug in Schlitten gebrauchen. — Auch die auf manchen Insel-Gruppen der Südsee einheimischen Hunde, die von den Einwohnern als Mastvieh gezogen werden, und bloß vegetabilische Nahrung genießen, scheinen zu dieser Race zu gehören.

g) Meliteus, das Bologneserhündchen. (Fr. *l'epagneul, le bichon*. Engl. *the lap dog, the shok*.) mit sehr langem, seidenartigem Haar, zumahl im Gesichte.

h) Vertagus, der Dachshund (Fr. *le basset*. Engl. *the tumbler, the turnspit*) mit langer Schnauze, hängenden Ohren, lang gestrecktem Körper, kurzen, krummen Vorderfüßen, und rothbraunen Flecken über den Augen. — Ihm scheint der Englische Terrier (*terrarius*), mit borstigem Haar und struppiger Schnauze nahe verwandt.

i) Dingo, der Neuholländische Hund. Ähneln, zumahl in der Bildung des Kopfs und Schwanzes, mehr dem Fuchs.

k) Leporarius, das Windspiel (Fr. *le levrier*. Engl. *the grey-hound*.) mit langem, zugespitztem Kopfe, hängenden Ohren, dicker Brust, sehr schlankem Leib und Beinen.

l) Graius, *) der Spartanische Hund (*canis laconicus*), sehr groß; hält in der Bildung das Mittel zwischen Jagdhund und Windspiel.

Ihm ähneln der große Dänische und der nun ausgestorbene Irländische Hund

m) Aegyptius, der Guineische Hund. (Fr. *le chien turc*. Engl. *the Indian dog, the naked dog*.) ähneln dem Windspiel, hat aber nur im Gesichte gekrümmte Haare, der übrige Körper ist meist kahl, und schwarz, oder rufigbraun, fast wie Negerhaut. (S. 28. Anm. 2.)

Diese verschiedenen Haupt-Racen paaren und vermischen sich aber nicht nur unter einander, sondern auch

*) So nannten Ray, Linné u. a. das eigentliche Windspiel, das aber die alten Griechen gar nicht gekannt zu haben scheinen.

mit Wölfen und Füchsen, mit welchen sie sogar zuweilen fruchtbare Bastarde erzeugen.

2. †. *Lupus*, der Wolf. (Fr. *le loup*. Engl. *the wolf*.) *C. cauda incurvata*.

v. Wildungen Taschenbuch f. d. J. 1795.

Fast in der ganzen alten Welt; ist aber in einigen Ländern, wie z. B. in Groß-Britannien und Irland, ausgerottet. Hat einen schleppenden doch dabey schnellen und nicht leicht zu ermüdenden Gang. Aus Hunger fressen die Wölfe sogar Schilf und Erde; graben auch Leichen aus, und da mag etwa ihre nächtliche Erscheinung auf Kirchhöfen u. den Anlaß zu der alten Sage von Währwölfen gegeben haben.

3. *Aureus*, der Schakal, Thos. (Buffon's *Adi-ve*.) *C. corpore fulvo, pedibus longioribus, caudae apice nigro.*)

v. Schreber tab. 94.

In ganz Nordafrika und Orient, besonders in Nattolien und Bengalen; zieht des Nachts scharenweise umher; frisst Thiere, Lederwaaren u. c.; gräbt Leichen aus. Manche Naturforscher haben den Schakal für den ursprünglich wilden Hund, und manche Gezeiten Simsons Füchse für Schakale gehalten.

4. †. *Vulpes*, der Fuchs, Birkfuchs. (Fr. *le renard*. Engl. *the fox*.) *C. cauda recta; apice discolore.*

v. Wildungen Taschenbuch f. d. J. 1796.

Zumahl in der nördlichen alten Welt. In Unzahl auf den östlichen Aleuten, die davon den Rahmen der Fuchsinselfn erhalten haben. Frisst unter andern Früchten nahmentlich sehr gern Weintrauben.

Der Brandfuchs (*alopex*) ist wohl sicher nur eine Abart davon.

Ob aber auch der wegen seines kostbaren Felles berühmte schwarze Fuchs mit weißer Schwanzspitze, der in Sibirien, aber auch in Menge auf Labrador zu Hause ist [und der, wenn seine Haare gleichsam silberweiße Spitzen haben, Silberfuchs genannt wird*]), für eine bloße Abart des gemeinen Fuchses oder für eine besondere Gattung anzusehen sey, läßt sich vor der Hand noch nicht mit Gewißheit bestimmen.

5. *Lagopus*, der weiße Fuchs, Polarfuchs, Steinfuchs, Eisfuchs. (Isatis. Engl. *the arctic*

*) Ein extraschönes Fell eines Labradorischen Silberfuchses ist wohl eher in London mit 300 Thalern und darüber bezahlt worden.

fox. Russ. Pesez.) *C. cauda recta*, apice concolore, palmis plantisque pilosissimis.

v. Schreber tab. 93. A. 93. B.

In den Polarländern, zumahl auf Spitzbergen, Neu-Zembla, Grönland etc. — Die mehresten sind weiß. Die so genannten blauen Füchse hingegen bläulich-grau.

6. *Hyaena*, die Hyäne. *C. nigricans*, maculis virgatis, facie nigra, juba cervicis dorsique, pedibus tetradactylis.

Der Indianische Wolf, von J. G. Rüdinger.

Hat meist einerley Vaterland mit dem Schakal, dem sie auch in der Lebensart ähnelt. Hat ihr Ablager unter der Erde oder in Felsenhöhlen und Berg-Klüften.

Die gestreckte Hyäne (*Canis crocuta*) ist viel größer *) als jene gestreifte; findet sich zumahl in großer Menge in Habessinien und von da südlich bis zum Cap.

Beide machen in ihrem Körperbau einen Übergang zum folgenden Geschlecht.

24. *FELIS*. Ungues retractiles, caput rotundius, lingua aspera. Dentes primores 6 acutiusculi. exterioribus majoribus, laniarü solitarii, supra a primoribus, infra a molaribus remoti.

1. *Leo*, der Löwe. (Fr. *le lion*. Engl. *the lion*.)

F. cauda elongata floccosa, corpore fulvo.

v. Schreber tab. 97. A. 97. B.

In den heißen Zonen der alten Welt, vorzüglich in Afrika; weiland aber auch im Pelopones und Aetolien. Auch neulich haben Löwinnen in Menagerien in Deutschland und sonst im mildern Europa Junge geworfen. Dem Männchen bricht die Mähne erst im zweyten Lebensjahre aus. Das Fleisch des Löwen wird von den Hottentotten gegessen und eine Horde Araber zwischen Tunis und Algier soll sich fast bloß davon nähren.

*) Eine zehnjährige Löwin, die ich im vorigen Frühjahr zergliedert, maß von der Schnauze bis zum Anfang des Schwanzes 4 Fuß 10 Zoll; und eine noch nicht völlig erwachsene *Crocuta*, die in L. D. Valentia's Reisen beschrieben wird, eben so gemessen 4 Fuß 3 Zoll.

Ein vortrefflicher Schedel einer solchen gestreiften Hyäne, womit der Hr. Forstconservateur von Wildungen meine Sammlung bereichert hat, ist wenigstens vollkommen so groß als der von meiner Löwin.

2. *Tigris*, der Sieger. F. cauda elongata; capite, corpore et cruribus nigro-virgatis.

the Tiger, von G. Stubbs.

Bloß in Asien und vorzüglich von Bengalen bis Sina, auch auf Sumatra zc. Ueberaus regelmäßig gestreift. Läßt sich allerdings zähmen, und muß auch vor dem Elephanten erliegen.

3. *Pardus*, der Panther. Parder *). F. cauda subelongata, maculis obtuse angulatis, passim confluentibus et annulatis.

v. Schreber. tab. 99.

In Afrika und Ostindien. Die Flecken seines Fells sind hin und wieder wie zusammengelassen, theils in Hufeisenform, oder geringelt u. s. w.

Leopard nennt man eine etwas kleinere Art, mit kleinern Flecken, deren meist drey bis vier auf fast goldgelbem Grunde beisammen stehen.

4. *Panthera*, der kleine Panther. (Buffon's once.) F. cauda elongata, corpore albido, maculis irregularibus nigris.

v. Schreber. tab. 100.

In der Barbarey und Ostindien. Weit kleiner als die vorige Gattung. Auch leicht zu zähmen, und zur Jagd (der Rehe, Gazellen zc.) abzurichten, wozu sie im Orient vorlängst, und in den mittlern Zeiten auch in Italien und Frankreich gebraucht worden.

5. *Onca*, der Jaguar, Amerikanische Sieger. F. cauda subelongata, corpore fusco lutescente, maculis angulatis, ocellatis, medio flavis.

v. Schreber tab. 102.

In Südamerika. Größer als der Panther, dem er sonst sehr ähnelt.

6. *Concolor*, der Amerikanische Löwe, Puma, Cuguar. F. cauda mediocri, corpore immaculata fulva.

v. Schreber tab. 104.

In Peru, Brasilien zc.; zeichnet sich durch sein rothgelbes, ungeflecktes Fell (weßhalb er mit dem Nahmen eines Löwen belegt worden) und kleinen Kopf aus.

7. †. *Lynx*, der Luchs. (Fr. le loup-cervier. Engl. the mountain cat.) F. cauda abbreviata, apice atro,

*) Die Pelzhändler nennen alle Felle von Thieren dieses Geschlechts, die geringelte Flecken haben, Panther, und hingegen alle gefleckte ohne Ringform, Sieger.

auriculis apice barbatis, corpore maculato, plantis palmisque amplissimis.

v. *Wildungen Taschenbuch f. d. J. 1800.*

In der nördlichen Erde; doch auch häufig im Neapolitanischen; thut den Wildbahnen größern Schaden als der Wolf.

8. †. *Catus*, die Katze. (Fr. *le chat*. Engl. *the cat*.)

F. cauda elongata, striis dorsalibus longitudinalibus, lateralibus spiralibus.

Fast in der ganzen alten Welt; ist aber erst von da durch die Spanier nach Amerika überbracht worden. Die wilde *) ist größer, als die zahme, von grauröthlicher Farbe, mit schwarzen Lezzen und Fußsohlen. Die Hauskatze begattet sich äußerst selten unter den Augen der Menschen, und verwildert sehr leicht wieder, wenn sie zufällig in Wildniß geräth. Zu den Besonderheiten der Katzen gehört ihre starke Electricität; das Leuchten ihrer Augen im Dunkeln; ihre seltsame Gierde auf gewisse Pflanzen, wie z. B. auf die *Nepeta cataria* und aufs *Teucrium marum* etc.; ihr Schnurren oder Spinnen, das durch ein Paar eigene zarte, gespannte Häutchen in ihrem Kehlkopf bewirkt wird; die ängstliche unüberwindliche Antipathie vieler Menschen gegen dieselben etc. — Zu den vorzüglichsten Spielarten gehört die Ungarische oder Persische Katze mit dem langen, seidenartigen Haar, die gewöhnlich schwer hört; die bläulichgraue Garthäuser- oder Hyperkatze; und die Spanische oder schildpattfarbige Katze (*Tortoiseshellcat*); unter welchen letztern man häufig weibliche Katzen von drey ganz verschiedenen Farben (z. B. schwarz, weiß und gelb), aber äußerst selten einen dergleichen Kater findet.

C) BRUTA.

Ohne Gebiß oder wenigstens ohne Vorderzähne.

25. *BRADYPUS*. Faulthier. (Ignavus Fr. *paresseux*. Engl. *sloth*.) Caput rotundatum, crura antica longiora. Dentes primores nulli utrinque; *laniarii* (?) obtusi, solitarii; *molares* cylindrici. obtusi.

4. *Tridactylus*, der Ai. B. pedibus tridactylis, cauda brevi.

*) v. *Wildungen Taschenbuch f. d. J. 1799.*

Abbild. n. h. Gegenst. tab. 53.

In Guianazc Freylich ein äußerst langsames schwerfälliges, aber bey aller dieser Trägheit listiges und im Nothfall muthiges und starkes Geschöpf; hat dabey ein äußerst zähes Leben, und wenige Bedürfnisse. Frisst Laub, säuft gar nicht zc.

26. MYRMECOPHAGA. Ameisenbär. (Fr. fourmiller. Engl. ant-eater.) Rostrum productius, lingua lumbriciformis; dentes nulli.

1. *lubata*, der große Tamandua. M. palmis tetradactylis, cauda longa, jubata.

Abbild. n. h. Gegenst. tab. 82.

Zumahl in Brasilien. Am Leibe so groß als ein Fleischerhund, und lebt doch so wie die folgende kleine Gattung in der Wildniß einzig von den dortigen großen Ameisen.

2. *Didactyla*, der kleine Tamandua. M. palmis didactylis, ungue exteriore maximo, plantis tetradactylis; cauda prehensili.

Abbild. n. h. Gegenst. tab. 22.

Ebenfalls in Südamerika; von der Größe und auch fast von der Farbe des Eichhörnchens.

27. MANIS. Schuppenthier, Formosanisches Teufelchen. Corpus squamis tectum; lingua teres; dentes nulli.

Die Bekleidung ausgenommen, haben die Thiere dieses Geschlechts in ihrer Bildung, Lebensart zc. viel Ähnliches mit den Ameisenbären. Von vielen ältern Naturforschern wurden sie unter die Sideren gezählt.

1. *Tetradactyla*, der Phatagin. M. cauda longiore; unguis bifidis.

Abbild. n. h. Gegenst. tab. 14.

Auf Formosa und dem benachbarten Asien. Ungefähr von der Größe des eben gedachten kleinen Ameisenbären. Sein kastanienbraun geschuppeter Körper ähnelt einem Lannenzapfen.

28. TATU. Armadill, Panzerthier, Gürtelthier. (*dasypus* LINN.) Corpus testis zonique osseis cataphractum; dentes primores et laniarii nulli.

1. *Novemcinctus*, der Caschicame. T. zonis dorsalibus 9; palmis tetradactylis; plantis pentadactylis.

Abbild. n. h. Gegenst. tab. 83.

In Südamerika, bis an die Magellanische Straße.

Baut unter die Erde, wird sehr firre, rollt sich bey Gefahr so wie die Schuppenthierc und der Igel, kugclicht zusammen.

V. SOLIDVNGVLA.

Thiere mit Hufen. Ein einziges Geschlecht von wenigen Gattungen.

29. EQUUS. Pedes ungula indivisa, cauda fetosa. Dentes primores superiores 6. obtuse truncati; interiores 6. prominentiores: *laniarü* solitarii utrinque remoti.

1. †. *Caballus*, das Pferd. (Fr. *le cheval*. Engl. *the horse*.) E. cauda undique setosa.

Ursprünglich wilde Pferde gibt es schwerlich mehr, aber häufig und theils in großen Heerden verwilderte; so z. B. in der Mongoley, vollends aber in unermesslicher Menge in Paraguay, wohin die Pferde (so wie überhaupt nach Amerika) erst durch die Spanier überbracht worden u. s. w. Unter den zahmen Pferde-Racen zeichnen sich die Araber (zumahl die von der Zucht der Anney um Palmyra herum, und vom Libanus bis gegen den Horeb ic.) durch ihren wunderschönen Bau, so wie durch äußerste Leichtigkeit und Dauerhaftigkeit aus. Ihnen folgen die Persianer und Barben. Unter den Europäischen sind die Spanischen (besonders die aus Andalusien), die Neapolitanischen und Englischen die vorzüglichsten. Die letztern haben besonders den Vorzug der Schnelligkeit, wodurch sie sich in den Wettrennen auszeichnen *). — Ganzer berittenen Nationen zu geschweigen, wie z. B. die Cosacken, Tataren, Kalmücken, die Pferde-Tungusen, die Abiponer ic. so ist auch für die cultivirtesten Völker der

*) Das neuerlich so berühmte Englische Rennpferd, *Eclipse*, legte in einer Secunde 58 Fuß zurück: bedeckte nämlich bey der größten Streckung 25 Fuß, und wiederholte diese Action 2 1/3 Mal in einer Secunde — s. *an Essay on the Proportions of Eclipse*; in den *Works of CH. VIAL DE SAINTBEL* London, 1795. 4.

Werth dieses Thiers für Landwirthschaft, Cavallerie, Postwesen zc. unermesslich. Manche der gedachten berittenen Völker leben auch großen Theils vom Fleisch und Milch der Pferde. Die letztere gibt, wenn sie zusammen geronnen, vollends aber wenn sie abgezogen worden, das berauschende Kumiß der Mongolen.

2. †. *Asinus*, der Esel. (Fr. *l'âne*. Engl. *the ass*.)
E. cauda extremitate setosa, cruce dorsali nigra.

Der wilde Esel, von welchem das zahme Hausthier abstammt, ist der wahre onager der Alten; und findet sich jetzt zumahl in der Tatarey, unter dem Namen *Kulan* *), von da er jährlich im Herbst in großen Heerden südlich nach Indien und Persien zuzieht und daselbst überwintert. Er ist größer und schlanker als der zahme Esel, und von ausnehmender Schnelligkeit. — Inß nördlichste Europa ist der Esel bis jetzt noch gar nicht verpflanzt. Auch artet er wenig aus. Höchstens etwa in der Farbe, da es z. B. weiße Esel gibt.

* * *

Pferd und Esel lassen sich zusammen begatten, und geben zweyerley Bastarde, die von großer Dauerhaftigkeit und Stärke, und zuweilen (aber sehr selten) fruchtbar sind. Eins ist das gemeine Maulthier [*mulus*, Fr. *le mulet* **], das vom männlichen Esel gezeugt, und von der Stute geworfen wird. Das andere ist der Maulesel [*hinus*, Fr. *le bardeau* ***]), der vom Hengste gezeugt, und von der Eselinn geworfen ist. Dieser letztere ist seltener, und hat Gelegenheit zur Sage von den fabelhaften *Jumarn*, oder vorgeblichen Bastarden vom Pferde- und Ochsen Geschlecht, gegeben.

3. *Zebra*. E. *zonis fuscis et albidis, maxime regularibus*.
The Sebra, von G. *Stubb s*, 1771.

Das Zebra (wovon es zwey ganz verschiedene Gattungen gibt, deren eine man fälschlich für die Weibchen der andern gehalten hat), ist im südlichen Afrika zu Hause. Es lebt heerdenweis, ist ungemein schnell, aber wild und unbändig. Gezähmt hat die Stute sowohl mit Esel als Pferdehengsten Bastarde gezeugt.†

*) PALLAS in *Act. Acad. Petropol.* 1777. P. II. p. 238. sq.

***) BUFFON, *supplem.* vol. 3. tab. 1.

****) Ebendasselbst tab. 2.

VI. BISULCA. (Pecora.)

Die wiederkauenden Thiere mit gespaltene[n] Klauen, unter welchen sich die wichtigsten Hausthiere finden.

30. CAMELUS. Cornua nulla, labium leporinum, pedes subbisulci *). Dentes primores inferiores 6 spathiformes; superiores 2; lanarii distantes, superiores 3, inferiores 2.

1. *Dromedarius*, das gemeine Kamehl. [Fr. *le dromadaire* **)]. C. tofo dorsi unico.

v. Schreber tab. 303.

Findet sich noch hin und wieder in Asien, zumahl in den Wüsteneyen zwischen Schina und Indien, wild, ist aber für den ganzen Orient und für das nördliche und mittlere Afrika das wichtigste Hausthier. (Das Schiff für die Wüsten — nennen es die Araber.) Die gewöhnliche Last der Karavanen = Kamehle ist gegen sechs Centner, und damit legen sie täglich gegen vier Deutsche Meilen zurück. Das nuzbare Thier frisst dorniges Buschwerk, was in den Wüsten in Menge wächst, und für kein anderes Säugethier zur Nahrung taugt. Auch kann es, wie versichert wird, den Durst mehrere Wochen lang erdulden, säuft aber dafür ungeheuer viel auf ein Mahl, da sich dieses Wasser lange Zeit in seinem Magen ziemlich unverändert erhalten soll. Beyde, sowohl diese, als die folgende Gattung, haben eine große Schwiele vorn an der Brust, vier kleine an den Vorderfüßen, und zwey dergleichen an den Hinterfüßen, die ihnen zum Aufstemmen dienen, wenn sie müde sind, und sich niederlegen.

2. *Bactrianus*, das Trampelthier. (Fr. *le chameau*. Engl. *the camel*) C. tofis dorsi duobus.

v. Schreber tab. 304.

*) III. B. Mosis Kap. XI. V. 4.

***) Von vielen Schriftstellern und Reisenden wird hingegen das Kamehl mit zwey Buckeln Dromedar genannt.

Im mittlern Asien, bis gen China, zumahl in ganzen großen Herden in Bessarabien etc. wird daselbst seines schnellen Trabes und natürlichen Sattels wegen, mehr als die vorige Gattung zum Zuge gebraucht.

3. *Llama*, das Liama, die Kamelhziege Guanaco. C. dorso laevi, tofo pectorali.

v. Schreber tab. 306.

So wie die folgende Gattung im südlichen Amerika, besonders dem gebirgigen Peru Ward als Lastthier gebraucht, und kann bey seiner mäßigen Größe doch bis anderthalb Centner tragen.

4. *Vicunna*, das Schaflamahl. (Fr. *la vigogne*.) C. tofis nullis, corpore lanato.

v. Schreber tab. 307.

Kleiner als das Liama. Läßt sich nicht zähmen, sondern wird wegen seines zimmtbraunen Haares, das die bekannte Vigogne-Wolle gibt, jährlich in großen Treibjagden haufenweis gefangen. Auch soll der Occidentalische Bezoarstein am öftesten in dieser Gattung gefunden werden.

31. CAPRA. Cornua cava rugosa scabra. Dentibus primores superiores nulli, inferiores 8, lanarii nulli.

1. †. *Ovis*, das Schaf. (Fr. *le brebis*. Engl. *the sheep*.) C. mento imberbi, cornibus compressis lunatis.

Findet sich wohl nirgends mehr ursprünglich wild; scheint auch nicht ein Mahl nur so wie die Ziege wieder verwildern zu können: wird aber fast in der ganzen alten Welt als eins der allernutzbarsten Hausthiere gehalten, und ist auch bald nach der Entdeckung von Amerika dorthin verpflanzt worden.

Unter den verschiedenen Racen der Schafe sind vor allen die Spanischen, aus Segovien, und dann die Englischen wegen ihrer ausnehmenden Wolle; die Isländischen mit vier, sechs oder acht Hörnern; und die Arabischen und Agyptischen mit dem großen und wohl 40 Pfund schweren Fett-Schwanz, zu merken. Die Ostfriesische Marsch-Schafe sind ungehörnt; groß, wollreich, mit kahlen kurzen Schwänzen; die Lüneburger Heidschnucken hingegen klein, und beydes Geschlechter gehörnt. Die zwischen den Wendezirkeln haben mehrentheils statt der Krausen

Wolle schlichtes Ziegenhaar; und die in Südafrika noch überdieß lang herab hängende Ohren.

2. *Ammon*, das Muffelthier, (musimon Buffon's mouflon) *C. cornibus arcuatis circumflexis subtus planiusculis, palearibus laxis pilosis.*

v. Schreber tab. 268.

Auf Corsica und Sardinien, in Griechenland, in der Barbarey; eine verwandte, weit größere Art aber (das Argali) in Sibirien bis Kamtschatka und dann im nordwestlichen Amerika. Letzteres, ein sehr schmackhaftes Wildbret, hat mächtig starke und schwere *) Hörner, und wird von einigen Naturforschern für das Stammthier zu unserm Schaf gehalten.

3. † *Hircus*, die Ziege. (Fr. *la chevre*. Engl. *the goat*.) *C. mento barbato, cornibus arcuatis carinatis.*

Die Hausziege scheint von dem *aegagrus* abzustammen, der im Caucasus und den daran gränzenden östlichen Gebirgen lebt, und in dessen Mägen, (so wie bey manchen Gattungen von Antilopen) zuweilen der Orientalische Bezoarstein gefunden wird, daher das Thier selbst mit dem Nahmen des Bezoarbocks belegt worden **). — Die Hausziege (— das wichtige Haushier der alten Guanchen auf den Canarischen Inseln —) verwildert leicht wieder, und ist nun meist eben so weit als das Schaf auf der Erde verbreitet. — Die Angorische Ziege oder das Kämmelthier hat langes seidnartiges Haar und gibt das beste so genannte Kamehlgarn, so wie aus dem äußerst feinen Wollhaar, das die schönen Kleinen geradhörnigen Bergziegen in Kashmir und Tibet unter ihrem gröbern, langen Haar tragen, die allerköstlichsten Shawls in jenem paradiesischen Wunderlande gewebt werden ***).

4. † *Ibex*, der Steinbock. (*capricornus*. Fr. *le bouquetin*. Engl. *the wild goat*.) *C. mento barbato, cornibus lunatis maximis, supra nodosis, in dorsum reclinatis.*

v. Wildungen Taschenbuch f. d. J. 1803.

*) Ein einzelnes und nicht einmahl vollständiges dergleichen Horn im akademischen Museum wiegt volle 9 Pfund.

***) *PALLAS spicileg. zoolog. XI. tab. 5. fig. 2. 3.*

****) Ich habe von dieser wunderschönen Shawlziege im Göttingischen Taschenbuch für das J. 1813. Nachricht gegeben.

In den höchsten Schneegebirgen von Savoyen, so wie in den Sibirischen Alpen. Das Gehörn eines bezährten Steinbocks wiegt wohl 8 Pfund, und hat meist eben so viel knorrige Ringe auf jeder Seite.

32. ANTILOPE. Cornuacava, teretia, annulata, vel spiralia. Dentis ut in capris.

Ein weitläufiges Geschlecht, wovon sich zahlreiche Gattungen im mittlern und südlichen Asien und Afrika, zumahl aber am Cap finden.

1. † *Rupicapra*, die Gemse. (Fr. *le chamois*, *l'Isard*.)
A. cornibus erectis uncinatis.

v. Wildungen Taschenbuch f. d. J. 1803.

In den alpinischen Gegenden des mildern Europa und westlichen Asiens. Zahn gemachte Gemsen sollen sich mit den Ziegen gepaart und Bastarde erzeugt haben. Von den unverdaulichen Fasern ihres Futters, bilden sich in ihren Mägen die ehemals berühmten so genannten Gemsballen (*aegagropilae*).

2. *Dorcas*, die Gazelle. C. cornibus teretibus annulatis, medio flexis, apicibus laevibus approximatis.

v. Schreber tab. 269.

Im ganzen Orient und Nordafrika. Das schlank flinke Thier macht die Lieblingsjagd der Morgenländer, und gibt ihrer Dichtersprache das reizende Bild weiblicher Schönheit.

3. *Pygarga*, der Springbock, Prunkbock. A. cornibus liratis, linea laterali faciei et trunci fusca, clunibus albis.

VOSMAER *descr. de la Gazelle de parade*.

Im Innern des südlichen Afrika, von wannen er jährlich in Heerden von vielen Tausenden gegen das Cap zu und nach einigen Monathen wieder zurück zieht.

4. *Oreas*, das Eudu. A. cornibus subulatis rectis carinato-contortis. corpore griseo.

VOSMAER *descr. d'un animal appellé Canna*.

In Südafrika und Ostindien. Die Form und Länge seiner geraden Hörner ähnelt der von dem fabelhaften Einhorn, wozu es vielleicht den Anlaß gegeben.

33. Bos. Cornua concava, lunata, laevia. Dentis ut in generibus praecedentibus.

1. † *Taurus*, der Ochse. (Fr. *le boeuf*. Engl. *the*

α.) *B. cornibus teretibus extrorsum curvatis, palearibus laxis.*

Der Auerochse (*urus, bonasus* und Bison der alten Welt) wird noch jetzt in Pohlen, Litauen, Sibirien gefunden, und war ehemals auch in Deutschland einheimisch. Daß er die wilde Stammrace von unserem gezähmten Hornvieh sey, ist doch wegen bestimmter Eigenheiten in seinem Bau, unwahrscheinlich. — Zu den merkwürdigsten Varietäten des domesticirten Rindviehs gehört die halbwilde weiße Race mit braunen oder schwarzen Ohren, auf den Ladronen, und hin und wieder in Großbritannien; die mit den ausnehmend großen Hörnern in Sicilien: die gänzlich ungehörnte in einigen Provinzen von England u. a. m.

Gingegen scheint noch zweifelhaft, daß auch die Indische (von den Hindus heilig verehrte) Buckelkuh, der *bos indicus*, oder Zebu (— v. Schreber tab. 298. —) eine bloße Varietät dieser Gattung seyn solle.

In den Magen des Rindviehs finden sich zuweilen Ballen aus Haaren, die sie sich abgeleckt und eingeschluckt haben. Die ihnen eigene, furchtbare, pestartige Viehseuche, hat zumahl seit 1711 zuweilen lange und weit und breit grassirt. Gingegen sind die Kuhpocken seit 1798 durch Dr. Jenner als wohlthätiges Sicherungsmittel für die Kinderblattern bewährt worden.

2. *Buffelus*, der Büffel. (Engl. *the Buffalo*.) *B. cornibus resupinatis intortis antice planis.*

v. Schreber tab. 300.

Stammt wohl ursprünglich aus Tibet, ist nun aber nach und nach durch den größten Theil von Asien und Nordafrika verbreitet, und wird auch hin und wieder in Europa, wie z. B. seit dem siebenten Jahrhundert in Italien, in Ungarn, und auch im Salzburgischen gezogen, und zum Zuge gebraucht. Hat ein schwarzes dünn behaartes Fell, das ausnehmend stark und vorzüglich zu Schläuchen tauglich ist.

3. *Grunniens*, der Büffel mit dem Pferdeschweif, Ziegenochse. *B. cornibus teretibus, introrsum curvatis, vellere propendente, cauda undique iubata.*

Abbild. n. h. Gegenst. tab. 23.

Ebenfalls in Tibet zu Hause, wird aber auch in Hindostan als Hausthier gehalten. Kleiner als unser Hornvieh, zeichnet sich außerdem durch seine grunzende

Stimme, durch sein zottiges Ziegenhaar, und durch einen büschligen sehr langhaarigen Schwanz aus, der, wenn er schön ist, in Indien hoch geschätzt und theuer bezahlt wird.

4. *Arni*. Der Riesenbüffel. *B. cornibus divaricatis, lunatis, longissimis.*

Abbild. n. h. Gegenst. tab. 63.

In den gebirgigten Gegenden von Nord-Hindostan. Ungeheuer groß, so daß ein junger 15 Centner gewogen.

5. *Bison*, der Nordamerikanische Bison. *B. cornibus divaricatis brevibus, juba longissima, dorso gibboso.*

v. Schreber tab. 296.

Das größte Landthier der neuen Welt; lebt herdenweise in den sumpfigen Wäldern des mildern Nordamerika. Im Winter ist es über den ganzen Körper behaart, im Frühjahr hingegen wird er am Rücken und Hinterleibe kahl, und behält bloß seine ungeheure Brust- und Nacken-Mähne.

6. *Moschatus*, der Bisamstier. (Fr. *le boeuf musqué*. Engl. *the musk ox*.) *B. cornibus deslexis, basibus latissimis complanatis ad frontem contiguis; apicibus reflexis.*

v. Schreber tab. 302.

Sein Vaterland ist bloß aufs äußerste Nordamerika im Westen der Hudsonsbay vom 66 bis 73° der Breite eingeschränkt. Ein Paar seiner Hörner soll zuweilen über einen halben Centner wiegen.

34. **GIRAFFA.** *Cornua simplicissima pelle tecta, fasciculo pilorum nigro terminata. Dentes primores superiores nulli; inferiores 8 spathulati, extimo bilobo; laniarii nulli.*

1. *Camelopardalis*, die Giraffe.

Cptn CARTERET in den *philos. Transact.* Vol. LX. tab. 1.

Im innern Afrika. Sie hat, wegen ihres langen Halses, kurzen Körpers, abhängigen Rückens, und wegen ihres röthlichen, schön gefleckten Felles, ein sehr auszeichnendes Ansehen; sie soll im Schreiten, wie die Passgänger, immer den Vorder- und Hinterfuß der einen Seite zugleich heben, und daher einen sonderbaren Gang haben, von dem die Bewegung des Springers

im Schachspiel entlehnt worden; und ist, wenn sie aufrecht steht, über sechszehn Fuß hoch.

35. CERVUS. Cornua solida multifida. Dentes ut in generibus praecedentibus (interdum tamen *laniarum* solitarii superiores).

1. *Alces*, das Elenthier. (Fr. *l'elan*. Engl. *the elk*.) C. cornibus planis acaulibus, palmatis.

v. *Wildungen Taschenbuch* f. d. J. 1805.

In der ganzen nördlichen Erde (wenn anders das Nord-Amerikanische Glenn, Fr. *l'original*, Engl. *the moose-deer* *) keine eigene Gattung macht), ist sehr hochbeinig; erreicht die Größe vom Pferd, wiegt wohl über 1200 und sein Gehörn über 50 Pfund; läßt sich zähmen und heerdenweise auf die Weide treiben. Die alten Sagen, daß das Elenthier oft von Epilepsie befallen werde u. brauchen jetzt keiner Widerlegung.

2. †. *Dama*, der Damhirsch, Tannhirsch. (Fr. *le daim*. Engl. *the buck* *ja low-deer*.) Cornibus subramosis compressis, summitate palmata.

v. *Wildungen Taschenbuch* f. d. J. 1796.

Im mildern Europa. Kleiner als der gemeine Hirsch; variiert in der Farbe.

3. *Tarandus*, das Rennthier. (rangifer. Fr. *le renne*. Engl. *the rein*.) C. cornibus (in utroque sexu) longis, simplicibus, teretibus, summitatibus subalmatis, juba gulati pedula.

v. *Wildungen Taschenbuch* f. d. J. 1805.

In der ganzen nördlichen Erde. Theils, wie in Kamtschatka in Heerden von tausend und mehr Stück; kann in wärmern Gegenden nicht ausdauern, lebt von dürrer Laub, und vorzüglich von Rennthier-Moos das es unter dem Schnee hervorscharrt. Dient zumahl den Lappländern, Samojeden, Tungusen und Koräken zur Befriedigung aller der dringendsten Bedürfnisse des Lebens.

4. †. *Elaphus*, der Edel-Hirsch. (Fr. *le cerf*. Engl. *the stag*) C. cornibus ramosis totis tereticus recurvatis apicibus multifidis

v. *Wildungen Taschenbuch* f. d. J. 1794.

Hat meist gleiches Vaterland mit dem Glenn, nur

*) Jo. FR. MILLER fasc. II. tab. 10.

unter mehr südlicher Breite. Die Zahl der Enden seines Geweihes richtet sich nicht genau nach dem Alter des Thiers: nach dem achten Jahre ist sie unbestimmt. Die größten natürlichschönen Geweihe sind höchst selten vor mehr als 24 wahren Enden. Der Hirsch wird ungefähr 30 Jahre oder etwas darüber alt.

5. †. *Capreolus*, das Reh. (Fr. *le chevreuil*. Engl. *the roe*) *C. cornibus ramosis, teretibus, erectis, summitate bifida.*

v. Wildungen Taschenbuch f. d. J. 1797.

In den mildern und wärmern Erdstrichen von Europa und Asien. Das Gehörn des Rehbocks wird zumahl nach Castration, auffallender als bey andern Gattungen dieses Geschlechts durch sonderbare Crostosen entstellt.

36. **MOSCHUS.** *Cornua nulla. Dentes primores ut in praecedentibus generibus; laniarum superiores solitarii exserti.*

1. *Moschifer*, das Bisamthier. (Fr. *le musc*. Engl. *the musk*.) *M. folliculo umbilicali.*

v. Schreber tab. 242.

In den Schwarzwäldern und bergigen Gegenden von Tibet und dem südlichen Sibirien. Das Männchen hat in der Nabelgegend einen Beutel fast von der Größe eines Hühnereyes, worin sich der Bisam, dieses wichtige Arzneymittel, sammelt.

2. *Pygmaeus*, das kleine Guineische Rehen. *M. supra fusco-rufus, subtus albus, ungulis succenturiatis nullis.*

SEBA, *thes.* I. tab. 45, fig. 1.

In Ostindien und auf Guinea. Das kleinste Thier dieser Ordnung. Seine ganzen Beine sind nur Fingers lang, und haben ungefähr die Dicke eines Pfeifenstiels.

VII. MULTUNGULA (Belluae.)

Meist sehr große, aber unförmliche, borstige oder dünn behaarte Säugethiere, mit mehr als zwey Klauen

an jedem Fuß. Also mit Inbegriff der Schweine, denn auch diese haben im Grunde vier Klauen.

37. *Sus*. Rostrum truncatum, prominens, mobile. Dentes primores (plerisque) superiores 4, convergentes, inferiores 6, prominentes; laniarii superiores 2, inferiores 2, exserti.

1. † *Scrofa*, das Schwein. (Fr. das wilde, *le sanglier*, das zahme *le cochon*. Engl. jenes *the wild boar*, dieses *the hog*.) S. dorso setoso, cauda pilosa.

Das wilde Schwein *) hat eine längere Schnauze und überhaupt eine andere Form des Schädels, kürzere aufrechte Ohren, größere Fangzähne als das Hausschwein, auch keinen Speck, und niemahls Finnenwürmer, und ist fast immer von schwarzgrauer Farbe.

Wenige Thiere sind so allgemein fast über die ganze Erde verbreitet, als das Hausschwein. Es hat einen ungemein scharfen Geruch, und ist beynahe ein animal omnivorum. Das Weibchen wirft nicht selten zwey Mahl im Jahr und wohl eher bis 20 Junge auf ein Mahl. — In Amerika, wohin die Schweine aus Europa übergebracht worden, sind sie theils verwildert. (Fr. *cochons marons*). Auf Cuba wurden sie mehr als noch ein Mahl so groß, als ihre Europäischen Stammältern; auf Cubagua arteten sie in eine abentheuerliche Race aus mit Klauen, die auf eine halbe Spanne lang waren &c. — Die Sinesischen (Fr. *cochons de Siam*) haben kürzere Beine und einen ausgeschweiften Rücken ohne Mähne. — In Schweden und Ungarn findet sich nicht selten eine Spielart mit ungespaltenen Klauen, die schon den Alten bekannt war, so wie man auch welche mit fünf Klauen gesehen hat.

2. *Aethiopicus*, das Emgalo. (Buffon's *sanglier du Cap. verd.*) S. dentibus primoribus nullis; laniariis superioribus lunatis extrorsum curvatis; saeculis verrucosis sub oculis.

Abbild. n. h. Gegenst. tab. 92.

Im Innern von Süd-Afrika. Auch auf Madagascar. Ein furchtbar wildes Thier, mit mächtig großen Kopf, spannen-breiten Rüssel, großen warzigen Fleischlappen unter den Augen &c.

*) v. Wildungen Taschenbuch f. d. J. 1795.

3. *Tajassu*, das Nabelschwein, Bifsamschwein, (*Pecari, Pakira*). *S. cauda nulla, folliculo moschifero ad extremum dorsi.*

v. Schreber tab. 325.

Herdenweise in den wärmeren Gegenden von Südamerika. Wird höchstens nur 60 Pfund schwer.

4. *Babirussa*, *) *S. dentibus laniariis superioribus maximis, parallelis retrorsum arcuatis.*

v. Schreber tab. 328.

Zumahl auf den Moluckischen Inseln. Lebt am Wasser, kann sehr geschickt selbst nach ziemlich entlegenen Inseln schwimmen. Es hält schwer, zu bestimmen, wozu ihm die fast zirkelförmigen großen Eckzähne des Oberkiefers dienen mögen? beim Weibchen sind sie weit kleiner.

38. TAPIR. *Dentes primores utrinque 6; laniarii 4; palmae unguis 4, plantae unguis 3.*

1. *Americanus*, der Tapir, Anta.

v. Schreber. tab. 319.

Das größte Landthier in Südamerika, von der Statur eines mittelmäßigen Ochsen. Kopf und Schenkel sind ungefähr wie beim Schwein; die Oberlippe zugespitzt und sehr beweglich. Gewöhnlich setzt sich's auf die Hinterfüße wie ein Hund. Geht gern ins Wasser, schwimmt sehr gut etc.

39. ELEPHAS. *Elephant. Proboscis longissima, prehensilis; dentes primores superiores exserti.*

1. *Asiaticus*, *E capite elongato, fronte concava, auriculis minoribus, dentium molarium corona lineis undulatis parallelis distincta.*

Abbild. n. h. Gegenst. tab. 19. fig. B.

Im südlichen Asien, vorzüglich auf Ceilon. Ist das größte von allen Landthieren, wird wohl 15 Fuß hoch, und wiegt im zwanzigsten Jahre auf 7000 Pfund. Seine auf dem Rücken fast Daumens dicke Haut ist doch selbst gegen Insectenstiche empfindlich; gewöhnlich von grauer Farbe. Das Hauptorgan des Elephanten ist sein Rüssel, der ihm zum Athemhohlen, zum äußerst feinen Geruch, zum Wassers schöpfen, sein Futter damit zu fassen und ins Maul zu stecken, und zu vielerley andern Verrichtungen, statt der Hände dient. Er kann

*) Baba heißt auf Malayisch das Schwein, rassa, der Hirsch.

ihn drey Ellen lang ausstrecken, und bis zu anderthalb Ellen wieder einziehen. Am Ende ist derselbe, wie mit einem biegsamen Haken versehen, und hiermit kann er ungemein seine kunstreiche Handlungen verrichten, z. B. Knoten aufknüpfen, Schnallen auflösen, mehrere Stücke Geld mit Einem Mahl aufheben u. s. w. Seine Nahrung besteht vorzüglich aus Laub der Bäume, Reis und andern Gräsern. Er schwimmt mit ungemeiner Leichtigkeit selbst durch schnelle Ströme. Bey der Begattung soll er sich wie die meyrsten übrigen Säugthiere bespringen. Das neugeworfene Junge saugt mit dem Maule (nicht mit dem Rüssel, wie viele gemeint haben). Ungefähr im dritten, vierten Jahre kommen den beyden Geschlechtern die zwey großen Stoßzähne zum Ausbruch, die das Elfenbein geben. Sie werden wohl 7 bis 8 Fuß lang und einer derselben kann bis auf 200 Pfund wiegen. Wahrscheinlich wird der Elephant auf 200 Jahre alt. Am häufigsten nutzt man ihn zum Lasttragen, da er zum mindesten 20 Centner zu tragen, und schwere Ballen 10 Berge hinauf zu wälzen im Stande ist. Sein Gang ist gleichsam ein schnelles Schieben der Beine, und dabey so sicher, daß er auch auf ungebahnten Wegen doch niche strauchelt.

2. *Africanus*. E. capite subrotundo, fronte convexa, auriculis amplissimis; dentium molarium corona rhombis distincta.

Abbild. n. h. Gegenst. tab. 19. fig. C.

Diese im mittlern und südlichen Afrika einheimische Gattung, wird jetzt höchstens nur noch im Innern dieses Erdtheils als Hausthier gehalten, im übrigen aber bloß des Fleisches und vorzüglich des Elfenbeins wegen gefangen und geschossen.

40. RHINOCEROS. Nashorn. Cornu solidum, conicum, naso insidens.

2. *Asiaticus*. Rh. dentibus primoribus utrinque quaternis, inferioribus conicis, superioribus sublobatis; laniariis nullis.

Abbild. n. h. Gegenst. tab. 7. fig. B.

In Ostindien. Das bey dieser Gattung mehrentheils einzelne Horn ist bey ihm so wie das doppelte bey dem Afrikanischen nicht am Knochen fest gewachsen, sondern bloß auf demselben aufsitzend,

2. *Africanus*. Rh. dentibus primoribus et laniariis nullis.

Abbild. n. h. Gegenst. tab. 7. fig. A.

In Süd-Afrika, am Cap 2c. Das zweyte Horn ist kleiner, und sitzt hinter dem erstern.

41. HIPPOPOTAMUS. Dentes primores superiores remoti (inferiores procumbentes); laniarü inferiores incurvati, oblique truncati.

1. *Amphibius*. Das Nilpferd. (Am Cap Seebus genannt.

BUFFON. Supplement vol. III. tab. 62. 63. vol. VI. tab. 4. 5.

Häufig im südlichen Afrika, wo sie ehemals im Nil. Außerst plump, mit einem unförmlichen großen Kopfe, ungeheuern Rachen, dicken Leibe, kurzen Beinen 2c. Ein erwachsenes wiegt wenigstens vierthausend Pfund. Nährt sich von Vegetabilien und Fischen.

VIII. PALMATA.

Säugethiere mit Schwimmsfüßen, deren Geschlechter wieder nach der Verschiedenheit ihres Gebisses (so wie oben die Digitata) in drey Familien zerfallen. A) Glires. B) Ferae. C) Bruta.

A) GLIRES.

Mit meißelförmigen Nagezähnen.

42. CASTOR. Pedes postici palmati. Dentes primores utrinque 2.

1. †. *Fiber*, der Biber. (Fr. *le castor*. Engl. *the beaver*.) C. cauda depressa, ovata, quasi squamosa.

Abbild. n. h. Gegenst. tab. 43.

In der nördlichen Erde, in einsamen Gegenden an Land-Seen und größeren Flüssen. Er wird wegen seiner feinen Haare für die Handlung, und für die Arzneykunst wegen des so genannten Bibergeißs wichtig, das sich bey beyden Geschlechtern in besondern Behältern am Ende des Unterleibes findet. Am berühmtesten sind aber diese Thiere durch die ausnehmende Kunstfertigkeit.

tigkeit, mit welcher sie, da wo sie sich (wie im Innern von Canada) noch im Menge beyammen finden, ihre dauerhaftesten Wohnungen, besonders aber, da wo sie es nöthig finden, die dazu gehörigen bewundernswürdigen Dämme aufführen. Denn, zugegeben, daß freylich in den Erzählungen mancher Reisebeschreiber vom Bau der Biber vieles verschönert und übertrieben worden, so wissen sich doch diese Thiere, nach dem einstimmigen Zeugniß der unverdächtigsten Beobachter aus ganz verschiedenen Welttheilen, dabey so nach zufälligen Umständen zu bequemen, daß sie sich dadurch weit über die einförmigen Kunsttriebe anderer Thiere erheben.

B) F E R A E.

Mit dem Gebiß der reißenden Thiere.

43. PHOCA. Pedes postici exporrecti, digiti coaliti. Dentés primores superiores 6, inferiores 4; laniiarii solitarii.

Nebst den Thieren des vorigen Geschlechts gleichsam die Amphibien unter den Säugethieren, deren ganzer Körperbau darnach eingerichtet ist, um in beyden Elementen leben zu können *).

1. *Vitulina*, der Seehund, die Robbe, das See Kalb. (Fr. *le veau marin*. Engl. *the seal*.)
P. capite laevi, auriculis nullis, corpore griseo.

Abbild. n. h. Gegenst. tab. 73.

In den nördlichen Meeren. Ist für die Finnischen Insulaner, so wie für die Kamtschadalen, besonders aber für die Gronländer und für die Labradorischen Esquimos, ein äußerst wichtiges Geschöpf: die beyden letztern Völker zumahl, nähren sich von seinem Fleisch, kleiden sich in sein Fell, beziehen ihre Sommerhütten und Fischerbothe damit u. Sein Fang macht ihr vorzüglichstes Geschäft, und die darin erworbene Geschicklichkeit ihr Glück und ihren Stolz aus.

*) So habe ich z. B. a. 1784. bey der Zergliederung eines Seehund-Auges eine merkwürdige Einrichtung entdeckt, wodurch diese Thiere im Stande sind, nach Willkühr die Achse desfelsben zu verlängern oder zu verkürzen, um durch zweyerley medium von so verschiedener Dichtigkeit, durchs Wasser nämlich eben so gut als durch die Luft deutlich sehen zu können. s. Handbuch der vergleichend. Anatomie S. 274. tab. G.

2. *Ursina*, der Seebär. *P. auriculata*, collo laevi.

BUFFON, *Supplement*, vol. VI. tab. 47.

Im Sommer hordenweise auf den Inseln des Kamtschatkischen Inselmeers, überwintert aber vermuthlich auf den benachbarten, etwas südlichern Inseln des stillen Oceans. Lebt in Polygamie, so daß jedes Männchen wohl dreyßig bis vierzig Weibchen hat, die es mit vieler Eifersucht bewacht, und grimmig gegen seine Nebenbuhler zu behaupten sucht*).

3. *Lubata*, der Stellersche Seelöwe. *P. auriculata*, collo lubato.

BUFFON. *Supplement*. vol. VI. tab. 48.

Im ganzen stillen Ocean. Die größte Gattung dieses Geschlechts; hat den Rahmen von der bey dem Männchen gewisser Maßen löwenartigen Mähne.

4. *Cristata*, der Ansonsche Seelöwe**). *P. capite antice cristato*.

ANSON'S *voyage round the world*. tab. 19.

Im Atlantischen sowohl als im stillen Ocean. Nur das Männchen hat den häutigen Kamm auf der Nase.

44. LUTRA. *Palmae plantaeque natatoriae*. *Dentes primores utrinque 6; superiores distincti, inferiores conferti*.

1. † *Vulgaris*, die Fischotter. (Fr. *la loutre*. Engl. *the otter*.) *L. plantis nudis, cauda corpore dimidio brevior*.

v. *Wildungen Taschenbuch* f. d. J. 1798.

In den mildern Gegenden der nördlichen Erde. Die schönsten in Canada.

2. *Brasiliensis*, die Brasilische Flußotter, der Wasserwolf. (*le Saricovienne*.) *L. badia, macula alba submentali, cauda corpore dimidio brevior*.

Abbild. n. h. Gegenst. tab. 93.

Diese gemeintlich mit der folgenden verwechsete Gattung lebt in den Flüssen und Landseen des östlichen und innern Südamerika.

*) G. W. Stellers Beschreibung von sonderbaren Meerthieren. Halle, 1753. 8. (aus den *nov. Comment. Petropolit.*)

***) Linnés *Phoca cristata* und seine *lubata* sind einerley Thier.

3. *Marina*, die Seeotter. (Fr. *la castor maria*. Engl. *the sea-otter*.) *L. nigra*, plantis pilosis, cauda corpore quadruplo brevior.

Cook's voyage to the northern hemisphere vol. II. tab. 43.

Besonders um Kamtschatka und an der jenseitigen Küste vom nordwestlichen Amerika bis hinunter nach Nutka-Sund, doch auch um Corea, und zumahl im gelben See. Ihr schwarzes und silbergraues Fell ist für die Chinesen das kostbarste aller Rauchwerke.

C) B R U T A.

Ohne Gebiß, oder wenigstens ohne Vorderzähne.

45. ORNITHORHYNCHUS. Mandibulae rostratae (anatinae). Dentes nulli *).

1. *Paradoxus*, das Schnabelthier. (Engl. *the duck-bill*.)

Abbild. n. h. Gegenst. tab. 41.

Dieses so ganz abenteuerliche Geschöpf zeichnet sich von allen bisher bekannten Säugethieren durch die beispiellose Bildung seiner Kinnladen aus, die im äußern aufs vollkommenste einem breiten platten Entenschnabel ähneln, auch eben so mit einer weichen nervenreichen zum Tasten bestimmten Haut überzogen, auch an den Seitenrändern gezähnelte sind. Beyderley Füße sind mit einer Schwimmhaut versehen, die an den Vordern noch vor den Krallen hervorrägt, und sich mittelst derselben fächerartig zusammenfallen oder ausbreiten läßt. Noch hat man an keinem von beyden Geschlechtern eine Spur von Zigen gefunden. Dieses Wunderthier lebt in Landseen des an sonderbaren Formen seiner Geschöpfe so reichen fünften Welttheils, unweit Botanybay.

*) Denn die Organe, die Hr. Cver. Home für Backenzähne des Schnabelthiers ausgegeben, können doch, da sie weder substantia vitrea noch ossea, weder Wurzeln noch Zahnzellen haben, und er sie ihrer Structur nach vielmehr mit der von der innern Haut des Hühnermagens vergleicht, wohl weder nach dem gemeinen Sprachgebrauch, noch nach der wissenschaftlichen anatomischen und naturhistorischen Terminologie für wirkliche Zähne eines warmblutigen Quadruped's gehalten werden.

46. **TRICHECHUS.** Pedes posteriores compedes coadunati.

1. *Rosmarus*, das Wallroß. (Fr. *le morse*. Engl. *the walrus*.) T. dentibus lanariis superioribus exsertis.

Abbild. n. h. Gegenst. tab. 15.

Bei dem Treibeis des Nordpols: oft zu hunderten beisammen. Nährt sich vom Seetang und Schalthieren, die er mit seinen Hautzähnen loskragt. Die alten Normannen machten ihre fast unverwüsthchen Ankertaue von Wallroßriemen *).

2. *Manatus*, die Seekuh. (Fr. *le lamantin*.) T. dentibus lanariis inclusis.

v. Schreber tab. 80.

In Flüssen und an den Seeküsten der wärmern Erde, z. B. häufig im Orinoco. Scheint zu manchen der Sagen von Sirenen und Meerjungfern Anlaß gegeben zu haben **).

IX. C E T A C E A.

Die ehemals so ganz widersinnig zu den Fischen gerechneten Säugethiere ***).

47. **MONODON.** Dens alteruter maxillae superioris exsertus longissimus, rectus spiralis.

1. *Narhwal*, das See-Einhorn.

Abbild. n. h. Gegenst. tab. 44.

Meist im nördlichen Atlantischen Ocean. Das junge hat ursprünglich zwey Zähne (in jedem Oberkiefer-

*) S. Oththere's Reise in J. SPELMANNI *vita Aelfredi magni Anglor. regis*. p. 205.

**) Die fälschlich so genannten *Lapides manati* sind gar nicht von diesem Thiere, sondern gewöhnlich ein Theil des äußeren Gehörganges und der Pauke des Wallfisches.

***) S. Hrn. Prof. Schneiders vermischte Abhandl. zur Aufklärung der Zoologie u. Berlin, 1784. 8. S. 175 — 304.

C. LACEPEDE *histoire naturelle des cetacés* Par. an 12. 4.

Knochen (Elen), die aber von ungleicher Größe sind, und beym Erwachseiten sehr selten zusammen gefunden werden, sondern gewöhnlich nur einer von beyden. Zuweilen so lang, als der Körper des Thieres, d. h. wohl 18 Fuß und darüber.

48. BALAENA. Dentes nulli. Laminae loco superiorum corneae.

1. *Mysticetus*, der Wallfisch. (Fr. *la baleine*, Engl. *the black whale*) B. dorso impiuni.

Abbild. n. h. Gegenst. tab. 94.

Das größte aller bekannten Thiere *), das über 10000 Pfund an Gewicht hält, ist theils gegen den Nordpol, aber auch in südlichen Gegenden im Atlantischen Ocean, und im stillen Meere zu Hause. Die heutiges Tages gefangen werden, sind selten über 60 bis 70 Fuß lang. Der ungeheure Kopf macht wohl ein Drittel des ganzen Thiers aus. Die Haut ist meistens schwarz oder mit weiß gemarmelt u. s. w., hin und wieder dünn behaart, und oft mit Muscheln besetzt. Den Kamtschadalischen Insulanern und den nordwestlichen Amerikanern gibt dieses ungeheure Thier victus et amictus u. s. w. Die Europäer hingegen fangen den Wallfisch (wovon ein großer 5000 Rthlr. werth seyn kann) des Fischthrans und der Barden wegen, deren er auf 700 im Oberkiefer hat, die das Fischbein geben, und von denen die mittelsten wohl zwanzig Fuß lang werden.

2. *Boops*, einer der verschiedenen Finnfische (Fr. *la jubarte*). B. pectore sulcato, pinna dorsali obtusa.

Abbild. n. h. Gegenst. tab. 74.

Die Haut an Hals und Brust und Vordertheil des Bauchs, ist bey dieser und einigen andern Gattungen dieses Geschlechts sehr regelmäßig nach der Länge gefurcht **).

49. PHYSETER. Dentes in maxilla inferiore.

1. *Macrocephalus*, der Caschet, Pottfisch.

*) Denn von der vermeinten Riesen-Krahe s. unten bey den *Asterias caput medusae*.

**) Ein solcher Finnfisch (mit welchem Rahmen von den Wallfischfängern alle Gattungen dieses Geschlechts belegt werden, die eine Rückenfinne haben, wie *physalus* u. a. —) den ich frischgestrandet zu sehen die mir unverhoffte Gelegenheit gebt, war 52 Fuß lang und hatte 64 solche mehr als Daumensbreite und eben so tiefe Brustfurchen.

(Engl. *the white whale*) P. dorso impinni, dentibus inflexis, apice acutiusculo.

Abbild. n. h. Gegenst. tab. 84.

Meist in den südlichen Weltmeeren; zumahl an den Küsten von Brasilien und von Neu-Südwallis. Er erreicht die Größe des Wallfisches; hat einen ungeheuren Kachen, und kann klasterlange Haysische verschlingen. Sein Oberkiefer ist sehr breit, der untere hingegen überaus schmal. Er wird vorzüglich des Wallraths (*sperma ceti*) wegen aufgesucht, das in Gestalt eines milchweißen Oils theils im Körper des Thiers bey dem Thran, theils aber, und zwar in größter Menge in besondern Behältern am Kopfe desselben, zumahl vorn auf den Oberkiefern gefunden wird, und an der Luft zu einem halb durchsichtigen Talg verhärtet. Die köstliche wohlriechende graue Umbra ist eine Stercorolverhärtung, die sich zumahl im dicken Darm mancher davon erkrankender Caschelotte findet.

50. DELPHINUS. Dentes in maxilla utraque.

1. *Phocaena*, das Meerschwein, der Braunfisch. (*tursio* PLIN Fr. *le marsouin*. Engl. *the porpoise*.) D. corpore subconiformi, dorso lato pinnato, rostro subobtusio.

v. Schreber tab. 342.

So wie die folgende Gattung in den Europäischen Meeren: wird so wie diese $\frac{1}{2}$ Klafter lang, und ist zumahl für die Lachse ein schädliches Raubthier.

2. *Delphis*, der Delphin, Tümmler. (Fr. *le dauphin*. Engl. *the porpesse*.) D. corpore oblongo subtereti, dorso pinnato, rostro attenuato, acuto.

Abbild. n. h. Gegenst. tab. 95.

Der eigentliche Delphin der Alten.

3. *Orca*, der Nordcaper, Speckhauer. (Fr. *Pepaulard* Engl. *the grampus*) D. pinna dorsi altissima; dentibus subconicis, parum incurvis.

v. Schreber tab. 340.

Mehr im nördlichen Weltmeere, doch auch im mittelländischen; wird 20 Fuß lang.

Fünfter Abschnitt.

Von den Vögeln.

§. 55.

Die Säugethiere zeigen in ihrer Bildung, mithin auch in ihrer Lebensart u. so sehr viel Verschiedenheit, daß sich nur wenig Allgemeines von ihnen überhaupt sagen läßt, und man sich folglich bey ihrer speciellen Geschichte desto umständlicher zu seyn gedrungen sieht. Bey den Vögeln ist der Fall anders. Beydes, so wohl ihre Gestalt, als auch ihre Lebensart hat im Ganzen genommen mehr Übereinstimmendes, daher man sich bey der besondern Geschichte ihrer einzelnen Geschlechter und Gattungen schon kürzer fassen kann.

§. 56.

Alle Vögel kommen in Rücksicht ihrer Bildung darin mit einander überein, daß sie zwey Füße, zwey Flügel, einen ganz oder doch zum Theil hornigen Schnabel, und einen mit Federn bedeckten Körper haben. Sie zeichnen sich zugleich durch diese vier Charaktere von allen andern Thieren auß kenntlichste aus, und machen eine gleichsam isolirte Classe von Geschöpfen aus, die mit keiner andern zusammen fließt, und sich daher in die vermeinte

Kette oder Leiter der natürlichen Körper (S. 9.) nicht ohne Zwang einpassen läßt.

§. 57.

Unter jenen Charakteren sind die Federn den Vögeln ausschließlich eigen, die in regelmäßigen Reihen (in quincunce) in die Haut verwachsen, und mit vielem Fette durchzogen sind; aber in gewisser Jahreszeit, gewöhnlich im Herbst, ausfallen und neue an ihrer Statt regenerirt werden. Viele, zumahl die meisten Wasservögel, auch die Schneehühner zc. mausern sich gar zwey Mahl im Jahr, im Frühling und Herbst. Bey manchen Gattungen hat der junge Vogel, zumahl vor der ersten Mause (als avis hornotina) andere Farben oder Zeichnungen des Gefieders, als im reifern Alter. Bey manchen herrscht auch hierin große Sexualverschiedenheit. Von den Haaren unterscheiden sie sich besonders auch dadurch, daß sie, so viel bekannt, wenn sie beschnitten oder sonst verstümmelt worden, alsdann nicht so wie diese, wieder ergänzt werden.

§. 58.

Die stärksten Federn sind in den Fittigen und im Schwanze. Jene heißen Schwungfedern (remiges), diese Steuerfedern (rectrices). Die Schwungfedern bilden bey ausgespannten Flügeln gleichsam breite Fächer, womit sich die Vögel in die Luft heben und fliegen können. Einige wenige Vögel (aves impennes), wie die Pinguine zc. haben gar keine Schwungfedern, und sind daher zum Fluge ungeschickt. So fehlen auch einigen Vögeln, wie dem Casuar, den Taucherchen zc. die Steuerfedern.

§. 59.

Im innern Körperbau *) zeichnen sich die Vögel besonders durch die merkwürdigen Luftbehälter aus, die in ihrem Körper vertheilt, und vorzüglich zum Fluge von äußerster Wichtigkeit sind. Die mehren stehen mit den Lungen, andere aber bloß mit dem Rachen in Verbindung, und der Vogel kann sie nach Willkühr mit Luft laden oder ausleeren. Zu diesen Luftbehältern gehören vorzüglich große aber zarte häutige Zellen, die theils im Unterleibe, theils unter den Achseln und sonst noch unter der Haut verbreitet sind, und durchs Einathmen mittelst der Lungen voll Luft gepumpt werden können. Außerdem dienen den Vögeln auch gewisse markleere hohle Knochen, wie die Schulterknochen im Flügel u. und manchen selbst die Hirnschale, zu ähnlichen Zwecken; und endlich sind auch die ungeheuern Schnäbel der Pfefferfräße, Nashornvögel u. ebenfalls dahin gehörig.

§. 60.

Durch diese merkwürdigen Einrichtungen werden die Vögel zum Flug geschikt, bey welchem die Geschwindigkeit so wohl als die lang anhaltende Dauer gleich merkwürdig sind. Nur wenige Vögel, wie der Strauß, der Casuar, die Pinguine und andere aves impennes (§. 58.) können gar nicht fliegen.

*) Vom Eigenthümlichen des innern Körperbaues der Vögel habe ich ausführlich in dem Specimen physiologiae comparatae inter animantia calidi sanguinis vivipara et ovipara gehandelt, das im IX. B. der commentation. societ. reg. scientiar. Gottingens. p. 108 - 128 befindlich ist.

§. 61.

Der Aufenthalt der Vögel ist beynahe eben so verschieden als der Säugethiere ihrer. Die mehesten leben auf Bäumen, andere auf dem Wasser, sehr wenige bloß auf der Erde: aber kein einziger Vogel (so wie der Maulwurf in der vorigen, und andere Geschöpfe in den beyden letztern Thier-Classen) bloß unter der Erde. Die Bildung der Füße ist auch bey den Vögeln, so wie bey den Säugethieren, ihrem verschiedenen Aufenthalte angemessen *).

§. 62.

Sehr viele Vögel verändern ihren Wohnplatz zu gewissen Jahreszeiten; die meisten zwar bloß in so fern, daß sie nur wenige Meilen weit in die benachbarten Gegenden streichen, und bald darauf in ihre alte Heimath zurückkehren; andere aber, wie die Hauschwaben, die Kraniche, Störche zc. so, daß sie im Herbst große Wallfahrten, weit übers Meer und über einen beträchtlichen Theil der Erdkugel weg, anstellen, und den Winter bis zur Rückkehr im folgenden Frühjahre in wärmern Zonen zubringen.

§. 63.

Kein Vogel hat Zähne, sondern diese Thiere müssen ihre Speise entweder mit dem Schnabel zerbeißen, oder ganz schlucken. Bey denjenigen samenfressenden Vögeln, die ihre Körner ganz, unzerbissen einschlucken, gelangen diese nicht sogleich in den Ma-

*) Die Kunstnahmen dieser verschiedenen Bildung der Vogelfüße sind in FORSIERI *euchiridion* p. 15. und in JILLIGER'S *Terminologie* S. 187 erklärt, und im 3ten Th. von BECHSTEIN'S *ornitholog. Taschenbuch* durch treffliche Abbildungen erläutert.

gen, sondern werden vorher im drüsenreichen Kropfe (inglavies, prolobus) eingeweicht, und von da nur allmählich an den Magen überlassen: der bey diesen Thieren äußerst musculös, und so stark ist, daß er sogar, nach Reaumur's u. a. merkwürdigen Versuchen, verschluckte Haselnüsse und Olivenkerne zu zerdrücken und Münzen so glatt wie Papier abzuschleuern vermag. Sehr viele Vögel verschlucken aber auch überdies noch kleine Kieselsteinchen, die ebenfalls die Zermalmung und nachherige Verdauung der Speisen befördern *). Verschiedene fleischfressende Vögel, wie die Falken, Eulen, Eisvögel zc. können die Knochen, Häute und Gräten der kleinen Thiere, die sie verzehrt haben, nicht verdauen, sondern brechen sie, in eine runde Kugel (das Gewölle) geballt, nach der Mahlzeit wieder von sich **).

§. 64.

Zu den besondern Eigenheiten der Sinnwerkzeuge der Vögel in Vergleichung zu den Säugethieren, gehört unter andern der Mangel der knorpeligen, zur Auffassung des Schalls dienenden äußern Ohren;

*) über den Zweck und Nutzen, weshalb diese Vögel solche Steinchen schlucken müssen, sind die Meinungen der Physiologen sehr verschieden. — Manche haben gar gewähnt, es geschehe aus Stupidität. — Nach meinen Untersuchungen ist es ein unentbehrliches Hülfsmittel, um die eingeschluckten Körner dadurch zu tödten und ihrer Lebenskraft zu berauben, die sonst der Digestionskraft widersteht.

***) Einen ähnlichen Ursprung haben auch die vulgo so genannten Sternschnuppen, nämlich die graulichweißen, galeertartigen, meist darmförmig gewundenen Klumpen, die man oft haufenweise auf Wiesen zc. antrifft, und halbverdaute Eingeweide von Fröschen sind, die von Krähen, Sumpf- und Wasservögeln wieder ausgebrochen worden. — s. Hrn. Dr. Person in Hrn. Hofr. Voigt's neuem Magazin. I. B. 2. St. S. 56 u. f.

der aber, zumahl bey den nächtlichen Raubvögeln, durch die äußerst regelmäßige zirkelförmige Stellung und bestimmte Richtung der Federchen in der Gegend des Ohres und bey manchen derselben auch noch überdies durch eine bewegliche Klappe am äußern Gehörgange vergütet wird.

U n m. Nur sehr wenige Vögel, die Enten nämlich u. a. verwandte Gattungen, scheinen den wirklichen Sinn des Tastens d. h. des Gefühls im engeren Verstande) zu besitzen; und das Organ dazu ist wohl die weiche Bedeckung ihres Schnabels, die mit ausnehmend starken Hartnerven versehen; und bey dem lebendigen Thier äußerst empfindlich ist. Auch sieht man, wie die Enten in den Pfügen, wo sie bey Auffuchung des Fraßes weder dem Gesichte, noch dem Geruche nachgehen können, mit dem Schnabel wirklich sondiren.

§. 65.

Die Stimme ist zumahl bey den kleinen so genannten Sangvögeln mannigfaltig und anmuthig, doch darf man nicht sowohl sagen, daß sie singen (— denn natürlicher Gesang ist ein ausschließliches Vorrecht des Menschen —) als, daß sie pfeifen. Außer den obgedachten Luftbehältern (§. 59.) kommt ihnen dazu vorzüglich die Einrichtung ihres Kehlkopfs (larynx) zu Statten, der bey den Vögeln nicht bloß, so wie den Säugethieren und Amphibien, am obern Ende, nämlich an der Zungenwurzel befindlich, sondern gleichsam in zwey abgesonderte Hälften an die beyden Enden der Lufröhre vertheilt ist. Die Papageyen, Raben, Stahre, Dompfaffen zc. hat man die Menschenstimme nachahmen und Worte aussprechen gelehrt; so wie auch die Sangvögel im Käfig leicht fremden Gesang annehmen, Lieder pfeifen lernen, und sich sogar

zum Accompanement abrichten lassen, so, daß man mit mehreren Dompfaffen zugleich schon wirklich kleine Concerte hat geben können. Überhaupt aber scheint auch der Waldgesang der Sangvögel doch erst durch Übung und Nachahmung recht ausgebildet zu werden.

§. 66.

Die mehresten Vögel begatten sich im Frühjahr; manche aber, wie der Kreuzschnabel in der kältesten Jahreszeit nach Weihnachten. Das Hausgestügel ist gar an keine bestimmte Zeit gebunden, sondern läßt sich Jahr aus Jahr ein zu diesem Geschäft willig finden. Manche halten sich nur zur Begattungszeit, andere aber, wie die Tauben und Hauschwaben, für immer paarweise zusammen; noch andere aber leben, wie der Haushahn, und unter den wilden Vögeln der Strauß, in Polygynie.

§. 67.

Das befruchtete Weibchen wird vom Instinct getrieben, für die Zukunft zu sorgen, und zu nisten, wovon eigentlich vielleicht außer dem Guckguck wohl nur sehr wenige andre, z. B. die Nachtschwalbe ausgenommen sind. Bey den polygynischen Vögeln, wie bey den Hühnerarten, nimmt das Männchen gar keinen Antheil an diesem Geschäfte; bey denen aber, die sich paarweise zusammen halten, zumahl unter den Sangvögeln, trägt es doch Baumaterialien herbey, und verpflegt sein Weibchen während ihrer Arbeit.

§. 68.

Die Auswahl des Ortes, an dem jede Gattung ihr Nest anlegt, ist ihren Bedürfnissen und ihrer ganzen Lebensart aufs genaueste angemessen. Und

eben so sorgfältig wählt auch jede Gattung die Baumaterialien zu ihrem Neste.

§. 69.

Die Form der Nester ist bald mehr bald minder künstlich. Manche Vögel, wie die Schnepfen, Trappen, Rübige zc. machen sich bloß ein dürres Lager von Reisholz, Strohhalmen zc. auf der platten Erde: andere tragen sich nur ein weiches kunstloses Bett in Löcher der Mauern, Felsenritzen und hohle Bäume; so die Spechte, Heber, Dohlen, Sperlinge zc. Sehr viele, zumahl unter den Hühnern, Tauben und Sangvögeln, geben ihrem Neste die Gestalt einer Halbkugel oder einer Schüssel: andere, wie der Zaunkönig, ungefähr die Form eines Backofens: noch andere, wie manche Meisen, Kernbeißer zc. die von einem Beutel u. s. w. *).

§. 70.

Wenn endlich das Geschäft des Nesterbaues vollendet ist, so legt die Mutter ihre Eyer hinein; deren Anzahl bey den verschiedenen Gattungen der Vögel sehr verschieden ist. Viele Wasservögel z. B. legen jedes Mal nur ein einziges Ey; die Taucherchen und mehresten Tauben ihrer zwey; die Möven drey; die Raben vier; die Finken fünf; die Schwalben sechs bis acht; die Kepphühner und Wachteln vierzehn; das Haushuhn aber, besonders wenn man ihm die Eyer nach und nach wegnimmt **), bis funfzig und

*) U. d. S. Wirsing Sammlung von Nestern und Eiern verschiedener Vögel, beschrieben von Fr. Chr. Günther. Nürnberg. 1772 Fol.

**) In diesem Fall scheint also das Eyerlegen eine willkürliche Handlung, wodurch es sich folglich vom durchaus unwillkürlichen Gebahren der Säugethiere auffallend auszeichnet.

darüber. Zuweilen geben auch manche Vögel, ohne vorher gegangene Befruchtung, Eyer von sich, die aber zum Brüten untauglich sind und Windeyer (*ova subventanea, cynosura, zephyria, hypenemia*) heißen.

§. 71.

Die Ausbildung des jungen Thieres, die bey den Säugethieren noch im Mutterleibe vollzogen wird, muß hingegen bey den Vögeln im schon gelegten Ey, mittelst des Brütens bewirkt werden. Nur der Guckguck brütet seine Eyer nie selbst aus, sondern überläßt es den Grasmücken oder Bachstelzen zc., in deren Nest er sein Ey gelegt hat. Hingegen weiß man, daß selbst Kapaunen und Hunde und sogar Menschen Vögeleyer ausgebrütet haben *). Auch bloß durch künstliche Wärme, und erhitzten Mist **), und durch Lampenfeuer in so genannten Brüt-Maschinen ***) und in Brütöfen, kann man leicht Hühnchen auskriechen lassen. — Die Vögel werden durch das anhaltende Brüten abgemattet, und nur bey solchen, die sich paarweise

*) PLIN. L. X. cap. 55: „Livia Augusta, prima sua juventa Tiberio Caesare ex Nerone gravida, cum parere virilem sexum admodum cuperet, hoc usa est puellari augurio, ovum in sinu fovendo, atque cum deponendum haberet, nutrici per finum tradendo, ne intermitteretur tepor.“

***) ARISTOT. *hist. animal.* L. VI. c. 2.

L'art de faire éclore des oiseaux domestiques, par Mr. DE REAUMUR. PAR. 1741, 3 Vol. 12.

(des Abbé COPINEAU) *Ornithotrophie artificielle.* PAR. 1780. 12.

***) Eine genaue Beschreibung dieser nützlichen, gar nicht kostbaren Maschine, und die doch so ausnehmend interessante und lehrreiche Unterhaltung gewährt, s. in unsers sel. Hollmanns Unterricht von Barometern und Thermometern. Göttingen, 1783. 8. S. 206 u. f. 271 u. f.

zusammen halten, wie bey den Tauben, Schwalben &c. nimmt auch das Männchen an diesem Geschäfte Antheil. Die Hähne unter den Canarienvögeln, Hänflingen, Stiegligen &c. überlassen zwar das Brüten bloß ihren Weibchen, versorgen sie doch aber während der Zeit mit Futter und äßen sie theils aus dem Kropfe.

§. 72.

Während des Brütens geht nun im Ene selbst die große Veränderung vor, daß das Küchelchen darin allmählich gebildet, und von Tag zu Tag mehr zur Reife gebracht wird *). Zu dieser Absicht ist nicht nur der Dotter überhaupt specifisch leichter als das Eyweiß, sondern auch wieder diejenige Stelle auf seiner Oberfläche (der so genannte Hahnentritt, cicatricula), neben welcher das künftige Hühnchen zu liegen kommt, selbst noch leichter als die entgegen gesetzte Seite, so daß folglich bey jeder Lage des Enes doch immer jene Stelle dem Leibe des bebrütenden Vogels zugekehrt ist. Die erste Spur des neuen Küchelchens zeigt sich immer erst eine geraume Zeit, nachdem das Brüten seinen Anfang genommen. Beym Hühnercy z. B. kaum vor Ende des ersten Tages: so wie am Ende des zweyten das berühmte Schauspiel der ersten Bewegung des dann noch sehr unvollkommenen Herzchens (das punctum saliens) seinen Anfang nimmt. Zu Ende des fünften Tages sieht man schon das ganze kleine gallertartige Geschöpf sich bewegen. Am vierzehnten brechen die Federn aus; zu Anfang

*) Von dieser Ausbildung des bebrüteten Küchelchens, und den zu seiner Oeconomie gehörigen Organen des Enes s. den XXVII. Abschn. des Handb. der vergleichend. Anatomie.

des fünfzehnten schnappt das Hühnchen schon nach Luft; und ist am neunzehnten Tage im Stande einen Laut von sich zu geben.

Anm. Beym Vogel im Ey ist die erste Gestalt, worin er sich zeigt, noch weit mehr von seiner nachmahligen Form, wenn er zum Auskriechen reif wird, verschieden, als die früheste Gestalt des neuempfangenen Säugethiers von seiner nachherigen Bildung; so daß man sagen kann, das Küchelchen im Eye gelange erst durch eine Art von Metamorphose zu seiner vollkommenen Gestalt, und das sowohl in Rücksicht einzelner Eingeweide (z. B. des Herzens) als in der Totalbildung. (— vergl. die *Abbild. n. h. Gegenst. tab. 64.* —)

§. 73.

Unter den mancherley zur bewunderungswürdigen Ökonomie des bebrüteten Küchelchens dienenden Organen, sind die beyden allerwichtigsten zwey sehr gefäßreiche Membranen, die zumahl um die Mitte der Brütezeit in ganz ausnehmender Schönheit sich zeigen. — Nämlich die Nabelhaut (chorion) die dann unter der Eierschale ausgebreitet ist; und die Dotterhaut (membrana valvulosa vitelli), die mit dem Darmcanal des zarten Geschöpfes zusammenhängt. — Jene dient ihm statt der Lungen zum sogenannten phlogistischen Prozeß. — (S. 37 u. f. —) und diese zur Ernährung mittelst des Dotters, der allgemach durch das sich ihm beymischende Eyweiß verdünnt wird. (— *Abbild. n. h. Gegenst. tab. 34.* —)

§. 74.

Jede Gattung Vogel hat zwar ihre bestimmte Brütezeit von verschiedener Länge, die aber doch nach Verschiedenheit des Klima und der wärmern oder kältern Witterung verzögert oder beschleunigt wird. Beym Huhn ist das Küchelchen gewöhnlich zu Ende des ein

und zwanzigsten Tages zum Auskriechen aus dem Eye reif.

§. 75.

Die jungen Vögel werden einige Zeit von der Mutter, und bey denen, die in Monogamie leben, auch vom Vater, mit vieler Zärtlichkeit gefüttert, und zumahl bey den mehresten Körnerfressenden aus dem Kropfe geäkt, bis sie befiedert, und überhaupt für ihren eigenen Unterhalt zu sorgen im Stande sind.

§. 76.

Die Vögel erreichen, nach Verhältniß ihrer Körperlichen Größe, und in Vergleich mit den Säugethieren, ein sehr hohes Alter, und man weiß, daß selbst in der Gefangenschaft Adler und Papageyen über hundert, Buchfinken, Stieglitz über 24 Jahre 2c. leben können.

§. 77.

Die Vögel sind für die Haushaltung der Natur im Großen ungemein wichtige Geschöpfe, obgleich ihre unmittelbare Brauchbarkeit fürs Menschengeschlecht ohne Vergleich einfacher ist, als der Säugethiere ihre. Sie vertilgen unzählige Insecten, und das unbedingte Wegfangen mancher vermeintlich schädlichen Vögel, der Sperlinge, Krähen 2c. in manchen Gegenden, hat meist eine ungleich schädlichere Vermehrung des Ungeziefers nach sich gezogen. Andere verzehren größere Thiere, Feldmäuse, Schlangen, Frösche, Eideren 2c. oder Aeser. Viele helfen Unkraut austrotten. Von der andern Seite wird auch die Vermehrung und Fortpflanzung der Thiere so wohl, als der Gewächse, durch Vögel befördert. So weiß man z. B., daß die

wilden Enten bey ihren Zügen befruchteten Fischrogen in entfernte Teiche übertragen, und sie dadurch zuweilen fischreich machen. Sehr viele Vögel verschlucken Samentörner, die sie nachher wieder ganz von sich geben, und dadurch die Verbreitung derselben befördern: so z. B. die Tauben auf Banda die Muscatnüsse &c. Der Mist der Seevögel düngt kahle Felsenklippen und Küsten, daß nachher nützliche Gewächse da forthommen können. Manche Falkengattungen lassen sich zur Jagd, so wie die Scharben zum Fischfang, abrichten &c. So sehr viele Vögel, ihre Eier, ihr Fett &c. dienen zur Speise. Die ganzen Felle der Seevögel zur Kleidung mancher der nördlichsten Völker. Die Federn zum Füllen der Betten, zum Schreiben, und zu mancherley theils kostbarem Puz, so wie sie auch bey vielen wilden Völkern, zumahl auf den Inseln des stillen Oceans, einen beträchtlichen Handelsartikel ausmachen.

§. 78.

Der Schaden, den die Vögel stiften, läßt sich fast gänzlich auf die Vertilgung nutzbarer Thiere und Gewächse zurück bringen. Der Condor, der Lämmergeyer u. a. Raubvögel tödten Kalber, Ziegen, Schafe &c. Der Fischadler und so viele Wasservögel sind den Fischen und ihrem Leich, so wie die Habichte, Sperber, Alstern &c. dem Hausgeflügel gefährlich. Die Sperlinge und andere kleine Sangvögel schaden der Saat, den Weintrauben und Obstbäumen u. s. w. Und endlich werden freylich nicht bloß brauchbare Gewächse, sondern auch eben so wohl wucherndes Unkraut durch die Vögel verpflanzt. Gift

tige Thiere finden sich aber in dieser Classe von Thieren eben so wenig, als in der vorigen.

§. 79.

Da die Bildung der Vögel, im Ganzen genommen, ziemlich einförmig ist, und gewisse Theile ihres Körpers, wie der Schnabel und die Füße, die sich auf ihre ganze Lebensart, Nahrung &c. beziehen, schon an sich so viel von ihrem Total-Habitus bestimmen; so haben die mehresten Ornithologen auch ihre Classification auf die Verschiedenheit des einen oder des andern von den genannten Theilen gegründet; Klein z. B. auf die Bildung der Zehen, Möhring auf die Bedeckung der Beine, Brisson auf beydes in Verbindung mit der Beschaffenheit des Schnabels u. s. w. Linné nimmt in dem Plan seines Systems der Vögel auch auf die Bildung mehrerer Theile zugleich, und so ziemlich auf den ganzen Habitus, Rücksicht; nur scheint er sich in der Ausführung zuweilen vergessen zu haben: wenigstens begreift man nicht, wie Papageyen, Colibrite und Krähen bey ihm in eine Ordnung verbunden, hingegen Tauben und Hühner in zwey Ordnungen von einander gerissen, und mehr Verbindungen oder Trennungen dieser Art zugelassen werden dürften.

§. 80.

Ich habe mir also hier einige Abänderung von dem Linnéischen System erlaubt, und die ganze Classe in folgende neun Ordnungen abzutheilen versucht.

A) Landvögel.

I. Accipitres. Die Raubvögel: mit krümmen, starken Schnäbeln, meist mit kurzen, starken, knor-

rigen Füßen, und großen, gebogenen, scharfen Klauen.

II. *Leviostres*. Mit kurzen Füßen, und meist sehr großen, dicken, aber mehrentheils hohlen, und daher sehr leichten Schnäbeln.

Papageyen, Lucane 2c.

III. *Pici*. Mit kurzen Füßen, mittelmäßig langen und schmalen Schnäbeln, und theils wurmförmiger, theils fadenförmiger Zunge. Wendehals, Spechte, Baumkletten, Colibrite 2c.

IV. *Coraces*. Mit kurzen Füßen, mittelmäßig langem, und ziemlich starkem, oben erhabenem Schnabel. Raben, Krähen 2c.

V. *Passeres*. Die so genannten Sangvögel nebst den Schwalben 2c. Sie haben kurze Füße, und einen mehr oder weniger kegelförmigen, zugespitzten Schnabel, von verschiedener Länge und Dicke.

VI. *Gallinae*. Vögel mit kurzen Füßen, oben etwas erhabenem Schnabel, der an der Wurzel mit einer fleischigen Haut bewachsen ist. Auch die Tauben habe ich unter diese Ordnung gebracht, da sie bey weiten mehr mit den Hühnern als mit den Sangvögeln, denen sie Linné zugesellte, verwandt sind.

VII. *Struthiones*. Die großen, zum Flug ungeschickten Landvögel. Der Strauß, Casuar und Dudu,

B) Wasservögel.

VIII. *Grallae*. Sumpfvögel, mit langen Füßen, langem, fast walzenförmigem Schnabel, und meistens langem Halse.

IX. Anseres. Schwimmvögel mit Ruderfüßen, einem stumpfen, mit Haut überzogenen, am Rande meist gezähnelten Schnabel, der sich an der Spitze des Oberkiefers mit einem Häkchen endigt.

* * *

Zur N. G. der Vögel.

CONR. GESNERI *historiae animalium* L. III. *qui est de avium natura*. Figur. 1555. fol.

ULYSS. ALDROVANDI *ornithologia*. Bonon. 1599. sq. Vol. III. fol.

F. WILLUGHBY *ornithologiae* L. III. ex ed. RAI. Lond. 1676. fol.

JO. RAI *synopsis methodica avium* ib. 1713. 8.

J. EDWARDS'S *natural history of birds*. Lond. 1743. sq. Vol. IV. 4.

EL. *gleanings of natural history*. ib. 1758 sq. Vol. III. 4.

BRISSON *ornithologie*. Paris 1760. Vol. VI. 4.

BUFFON.

DAUBENTON *planches des oiseaux*. Paris 1775 sq. fol. (1008 Bl.)

TH. PENNANT'S *genera of birds*. Lond. 1781. 4.

EL. *arctic zoology*. II. Band. ib. 1784. 4.

(JO. LATHAM'S *general synopsis of birds*. ib. 1781. Vol. VI, 4. und daß *Supplement* dazu ib. 1787.

F. M. DAUDIN *Traité elementaire et complet d'ornithologie*. Par. 1800. Vol. II. 4.

* * *

Joh. Leonh. Frisch *Vorstellung der Vögel in Deutschland*. Berlin, 1733 bis 1763. Fol. 242 Taf.

J. M. Bechsteins *gemeinnützige N. G. Deutschlands* II. IV. B. Leipzig, 1791. 8.

Deff. *ornithologisches Taschenbuch von und für Deutschland*. Leipz. 1802. u. f. III. Th. Kl. 8.

J. P. A. Leislers *Nachträge zu Bechsteins N. G. Deutschlands*. 1. H. Hanau 1812. 8.

J. Wolf u. J. Fr. Frauenholz *Abbildungen u. Beschreibung der in Franken brütenden Vögel*. Nürnberg seit 1799. Fol. u. 4.

- Deutsche Ornithologie, herausgeg. von Borkhausen,
Lichthammer und Becker dem Jüng. Darmst. seit
1800. Fol.
- Taschenbuch der deutschen Vögel = Kunde, oder kurze Be-
schreibung aller Vögel Deutschlands, von Meyer. u.
Wolf. Frankf. a. M. 1810. II. B. 8.
- CORN. NOZEMANN *Nederlandsche Vogelen*, door CHR. SEPP.
en ZOON. Amst. 1770 sq. fol.
- MARG. CATESBY'S *natural history of Carolina*. Lond. 1731.
Vol. II. fol.
- ANDR. SPARRMANN *Museum Carlsoniarum*. Holm. 1786. Fasc.
II. fol.
-

Erst also die Landvögel in VII. Ordnungen.

I. ACCIPITRES.

Fast alle mit kurzen, starken Füßen, großen, scharfen Krallen und starkem, gekrümmtem Schnabel, der meist oben auf der Seite in zwey stumpfe, schneidende Spitzen ausläuft, und an der Wurzel mehrentheils mit einer fleischigen Haut (cera) bedeckt ist. Sie nähren sich theils von Aas, theils vom Raube lebendiger Thiere, leben in Monogamie, nisten an erhabenen Orten, und haben ein wilderndes, widerliches Fleisch.

1. VULTUR. Geyer. Rostrum rectum, apice aduncum; plerisque caput et collum impenne. Lingua bifida.

1. *Gryphus*, der Condor, Cuntur. V. caruncula verticali longitudine capitis.

DE HUMBOLDT *Recueil d'observations de Zoologie* tab. 8. 9.

Hauptsächlich im westlichen Südamerika. Hält mit ausgespannten Flügeln auf 12 Fuß in die Breite, und seine Schwungfedern sind am Kiel wohl fingersdick. Er ist schwarzbraun von Farbe mit einem weißen Halskragen. Nistet zumahl an felsigen Ufern, fliegt ausnehmend hoch, lebt meist vom Raube unter den Viehheerden, und von den todten Fischen, die die See auswirft.

2. *Papa*, der Geyerkönig, Kuttengeyer, Sonnengeyer. V. naribus carunculatis, verticale colloque denudato.

BUFFON oiseaux Vol. I. tab. 6.

In Westindien und Südamerika. Nur von der Größe eines Welschen Huhns; zumahl am Kopf von schönen gelben, rothen und schwarzen Farben, mit langen, fleischigen Lappen über dem Schnabel. Kann den nackten Hals ganz in den dickbefiederten Schulterkragen einziehen.

3. †. *Barbatus*, der Lämmergeyer, Bartgeyer, Goldgeyer, Fochgeyer. V. rostri dorso versus apicem gibboso, mento barbato.

Abbild. n. h. Gegenst. tab. 85.

In den Tyroler- und Schweizer Alpen: auch in Sibirien und Habessinien. Der größte Europäische Vogel, dessen ausgespannte Flügel bey 10 Fuß messen, und der sich vorzüglich durch seinen starkhaarigen Bart, und durch den befiederten Kopf, besonders aber durch den gewölbten Rücken vorn am Oberschnabel von andern Geyern auszeichnet *).

4. *Pernopterus*, der Aasgeyer. V. remigibus nigris, margine exteriori, praeter extimas, canis.

Besonders häufig in Palästina, Arabien und Aegypten. Verzehrt unzählige Feldmäuse, Amphibien &c. Die alten Aegyptier haben diesen Vogel, so wie einige andere ihnen vorzüglich nutzbare Thiere, heilig gehalten, und ihn häufig in ihrer Bilderschrift auf Obeliskten, Mummienbekleidungen u. s. w. vorgestellt.

2. FALCO. (Span. *Acor*.) Rostrum aduncum, basi cera instructum; caput pennis tectum; lingua bifida.

1. *Serpentarius*, der Secretär. (sagittarius. Fr. *le messenger*.) F. cera alba cruribus longis-

*) Viele unserer neuern Naturforscher, z. B. Buffon, Fortis, und andere, auch Bomare, Molina &c. hielten ihn (ganz irrig) für einerley mit dem Condor.

simis, crista cervicali pendula, rectricibus intermediis elongatis.

Abbild. n. h. Gegenst. tab. 55.

Vom Cap landeinwärts, auch auf den Philippinen. Mit langen Beinen, wie ein Sumpfvogel*).

2. †. *Melanaëtus*, der schwarzbraune Adler. (Buffon's *aigle commun*. Engl. *the black eagle*.) F. cera lutea, pedibusque semilanatis, corpore ferrugineo nigricante, striis flavis.

v. Bildungen Taschenbuch f. d. J. 1800.

In Europa. Beträchtlich kleiner als der folgende.

3. †. *Chrysaëtos*, der Goldadler, Steinadler. (Buffon's *grand aigle*, Engl. *the golden eagle*.) F. cera lutea, pedibusque lanatis luteo ferrugineis, corpore fusco ferrugineo vario, cauda nigra, basi cinereo undulata.

BUFFON Vol. I. tab. 1.

Im gebirgigen Europa. Nistet auf hohen Felsen und versorgt seine Jungen mit Wildbret von Hasen, Gemsen &c.

4. †. *Ossifragus*, der Fischadler, der Weinbrecher. (Fr. *l'orfraie*, Engl. *the seaeagle*, *the osprey*.) F. cera lutea pedibusque semilanatis, corpore ferrugineo, rectricibus latere interiore albis.

v. Bildungen Taschenbuch f. d. J. 1801.

An den Europäischen Küsten, auch in Nordamerika und theils auf der Südsee. Fast von der Größe des Goldadlers. Lebt fast bloß von Fischen.

*) Daher auch manche Schriftsteller gemeint, er gehöre eher unter die Sumpfvögel. Ich habe aber ein trefflich ausgestopftes Exemplar im akademischen Museum vor mir, und habe den Vogel in London lebendig gesehen; und weiß daher nun aus seinem Bau sowohl, als aus seiner Lebensart, daß hier die ganz richtige Stelle ist, die ihm im Systeme gebührt.

5. †. *Haliaëtus*, der Entenstößer, Moosweib. (Fr. *le balbuzard*, Engl. *the osprey*.) F. *cera pedibusque ceruleis, corpore supra fusco, subtus albo, capite albido.*

BUFFON Vol. I. tab. 2.

Mehr an den Ufern der Flüsse als an den Seeküsten. Ist oft mit dem Fischadler verwechselt worden.

6. †. *Milvus*, die Weibe, der Gabelgeyer, Milan, Scherschwänzel, Schwalbenschwanz, Taubenfalk. (Fr. *le milan*. Engl. *the kite*.) F. *cera flava, cauda forscicata, corpore ferrugineo, capite albidiore.*

Frisch tab. 72.

Fast in der ganzen alten Welt.

7. *Gentilis*, der Edelfalke. (Fr. *le faucon*. Engl. *the falcon*.) F. *cera pedibusque flavis, corpore cinereo maculis fuscis, cauda fasciis quatuor nigricantibus.*

Frisch tab. 47.

In gebirgigen Gegenden der nördlichen Erde; varürt in zahlreichen Spielarten, deren einige auch von manchen für besondere Gattungen angenommen werden. Wird vorzüglich (so wie freylich manche andere verwandte Gattungen dieses Geschlechts auch) zum Fang kleiner Säugethiere und Vögel, namentlich in den Morgenländern zur Gazellenjagd, und in Europa zur Reiherbeize abgerichtet.

8. †. *Palumbarius*, der Habicht, Taubenfalk. (Aaccipiter. Fr. *l'autour*, Engl. *the gooshawk*.) F. *cera nigra, margine pedibusque flavis, corpore fusco, rectricibus fasciis pallidis, superciliis albis.*

Frisch tab. 81. 82.

Hat meist gleiche Heimath mit der vorigen Gattung.

9. *Nisus*, der Sperber, Vogelfalke. (Fr. *l'épervier*, Engl. *the sparrow hawk*. F. *cera*

viridi, pedibus flavis, abdomine albo griseo undulato, cauda fasciis nigricantibus.

Frifch tab. 90. 91. 92.

In Europa.

3. STRIX. Gule. Rostrum breve, aduncum, nudum absque cera; nares barbatae; caput grande; lingua bifida; pedes digito versatili; remiges aliquot ferratae.

1. †. *Bubo*, der Uhu, Schubut, die Ohreule. (Fr. *le grand duc*. Engl. *the great hornowl, the eagle-owl*.) S. auribus pennatis, iridibus croceis, corpore rufo.

v. Bildungen Taschenbuch f. d. J. 1795.

Das größte Thier seines Geschlechts. Im mildern Europa und westlichen Asien *).

2. *Nyctea*, die Schnee-Gule, Harfang. S. capite laevi, corpore albido, maculis lunatis distantibus fuscis.

Abbild. n. h. Gegenst. tab. 75.

In der nördlichsten Erde. Ein prachtvolles Thier.

3. †. *Flammea*, die Schleyereule, Kircheneule, Thurmeule. (Fr. *l'effraie*.) S. corpore luteo punctis albis, subtus albido punctis nigricantibus.

v. Bildungen Taschenbuch f. d. J. 1805.

In den gemäßigtern Zonen der alten und neuen Welt. Von ausnehmend schönen und sanftem Gefieder.

4. †. *Passerina*, das Käuglein. (Fr. *la chevêche*. Engl. *the little owl*.) S. capite laevi, remigibus maculis albis quinque ordinum.

*) Ein né und viele andre Naturforscher, aber auch Antiquarier hielten den Uhu für den Minervens-Bogel. Daß dem nicht so, sondern daß das eine glattköpfige Gule sey, habe ich aus den alten griechischen Kunstwerken gezeigt im *Specimen historico naturalis antiquae artis operibus illustratae* p. 20. sq.

Frisch tab. 100.

In Europa und Nordamerika.

4. LANIUS. Rostrum rectiusculum, dente utrinque versus apicem, basi nudum; lingua lacera.

1. †. *Excubitor*, der Bürger, Bergälster. (Fr. *la pie-grieche grise*. Engl. *the great shrike*.) L. cauda cuneiformi, lateribus alba, dorso cano, alis nigris macula alba.

Frisch tab. 59.

In Europa und Nordamerika. Ahmt, so wie die folgende Gattung, anderer Vögel Stimme sehr geschickt nach.

2. †. *Collurio*, der Neuntödter. (Fr. *l'ecorceur*; Engl. *the red-backed shrike*.) L. cauda subcuneiformi, dorso griseo, rectricibus quatuor intermediis unicoloribus, rostro plumbeo.

Frisch tab. 60.

In Europa. Nährt sich hauptsächlich von Insecten, zumahl Käfern, Grasspüfern etc., die er zum Borrath an Schwarzdorn und anderes dorniges Gebüsch anspießt.

II. LEVIROSTRES.

Die Vögel dieser Ordnung sind fast bloß den wärmsten Erdstrichen eigen, und werden durch die theils sehr großen, dicken, aber in Verhältniß meist sehr leichten Schnäbel, kenntlich, deren oben (S. 59) bey Gelegenheit der Luftbehälter gedacht worden.

5. PSITTACUS. Papagen, Sittig, (Fr. *perroquet*, Engl. *parrot*.) Mandibula superior

adunca, cera instructa, lingua carnosae, integra. Pedes scansorii *).

Merkwürdig ist, daß manche einzelne Gattungen dieses Geschlechts eine so überaus eingeschränkte Heimath haben, daß sich, z. B. auf den Philippinen, verschiedene derselben bloß einzig und allein auf der einen oder andern Insel, und hingegen nie auf den noch so nahe liegenden, benachbarten finden. Überhaupt haben die Papageyen viel Auszeichnendes, Eigenes in ihrem Betragen. Sie wissen sich z. B. ihrer Füße fast wie Hände zu bedienen, bringen ihre Speise damit zum Schnabel, krauen sich damit hinter den Ohren, und wenn sie auf dem Boden gehen, so treten sie, nicht wie andere Vögel bloß mit den Krallen, sondern mit der ganzen Ferse auf etc. Ihr hakenförmiger Oberschnabel ist eingelenkt und sehr beweglich, und nutzt ihnen zuweilen fast statt eines dritten Fußes zum Klettern, Anhalten u. s. w. Beyde Geschlechter lernen leicht Worte nachsprechen, und manche hat man, wenn gleich höchst selten, sogar singen gelehrt.

1. *Macao*, der *Aras*, Indianische Kabe. (*Aracanga*). *P. macrourus ruber, remigibus supra caeruleis subtus rufis, genis nudis rugosis.*

EDWARDS'S *birds* tab. 158.

In Südamerika.

2. *Alexandri*, *P. macrourus viridis, collari pectoreque rubro, gula nigra.*

EDWARDS I. c. tab. 292.

In Ostindien.

3. *Cristatus*, der *Kakad* u. *P. brachyurus, cristaplicatili flava.*

*) *Histoire naturelle des Perroquets* par F. LEVAILLANT. Par. 1801 u. fg. gr. Fol.

Frisch tab. 50.

In Ostindien, zumahl auf den Molucken.

4. *Erithacus*, der Jaco, aschgraue Papagey. *P. brachyurus canus*, temporibus nudis albis, cauda coccinea.

Frisch tab. 51.

Auf Guinea, Congo und Angola.

5. *Ochrocephalus*, (Fr. *l'amazone à tête jaune*.) *P. viridis*, vertice flavo, tectricibus alarum puniceis, remigibus ex viridi, nigro, violaceo et rubro variis, rectricibus duabus extimis basi intus rubris.

DAUBENTON Pl. 312.

In Westindien &c.

6. *Pullarius*, (Fr. *l'inseparable*.) *P. brachyurus viridis*, fronte rubra, cauda fulva fascia nigra, orbitis cinereis.

Frisch tab. 54. fig. 1.

Auf Guinea und in Ostindien. Nicht viel größer als ein Blusfink. Hat den Französischen Namen von der irrigen Sage, als ob er immer Paarweis gehalten werden müßte, weil keiner den Verlust seines Gatten überleben könnte.

6. **RAMPHASTOS.** Tucan, Pfefferfraß. Rostrum maximum, inane, extrorsum serratum, apice incurvatum. Pedes scansionis plerisque.

Der ungeheure Schnabel, der alle Gattungen dieses sonderbaren Geschlechts Südamerikanischer Vögel auszeichnet, ist ausnehmend leicht, und von ungemein weichem Horn. Ihre Zunge ist eine halbe Spanne lang, wie von Fischbein, an der Wurzel kaum eine Linie breit, und an den Seiten vorwärts gefasert. Das Gefieder variiert sehr, nach Verschiedenheit der beyden Geschlechter, auch nach dem Alter &c.

1. *Tucanus*, *R. nigricans*, rostro flavéscente

versus basin fascia nigra, fascia abdominalis flava.

7. **BUCEROS.** Der Nashornvogel, Calao. (hydrocorax) Rostrum maximum, inane, ad basin versus frontem recurvatum; pedes gressorii.

Die sämtlichen Gattungen dieses ebenfalls abenteuerlich gebildeten Geschlechts, sind in Ostindien und Neu-Holland zu Hause.

1. *Rhinoceros*, B. processu rostri frontali recurvato.

Abbild. n. h. Gegenst. tab. 24.

III. P I C I.

Die Vögel dieser Ordnung haben kurze Füße, und meist einen geraden, nicht dicken Schnabel von mittelmäßiger Länge.

8. **PICUS.** Specht. (Fr. *pic.* Engl. *wood-pecker.*) Rostrum polyedrum, apice cuneato; lingua teres lumbriciformis, longissima, mucronata, apice retrorsum aculeato; pedes scansorii.

Die Spechte haben vorzüglich den sonderbaren Bau der Zunge, daß sich das Zungenbein in zwey lange grätenförmige Knorpel verläuft, die von hinten nach vorn über den ganzen Hirnschädel unter der Haut liegen, und sich an der Stirne nahe an der Schnabelwurzel endigen. Diese Knorpel sind also gleichsam elastische Federn, mittelst welcher diese Vögel ihre wurmförmige Zunge desto leichter hervorschießen, und an der hornigen Spitze derselben Insecten anspreßen können.

1. †. *Martius*, der Schwarzspecht, gemeine Specht, die Hohlkrähe. *P. niger*, vertice coccineo.

Frisch tab. 34. fig. 1.

Nebst den folgenden Gattungen im mildern Europa und nördlichen Asien.

2. †. *Viridis*, der Grünspecht, Graßspecht.
P. viridis, vertice coccineo.

Frisch tab. 35.

3. †. *Major*, der große Bunt- oder Rothspecht. P. albo nigroque varius, occipite rubro.

Frisch tab. 36.

4. †. *Minor*, der kleine Bunt- oder Rothspecht. P. albo nigroque varius, vertice rubro.

Frisch tab. 37.

9. IYX. Rostrum teretiusculum, acuminatum; lingua lumbriciformis, longissima, mucronata; pedes scansorii.

1. †. *Torquilla*, der Drehhals, Wendehals, Ratterwindel. (Fr. *le torcol*, Engl. *the wryneck*.) F. cauda explanata, fasciis fuscis quatuor.

Frisch tab. 38.

Hat seinen Nahmen von der ungemeynen Gelenksamkeit seines Halses, und meist die gleiche Heilmath wie die vorgedachten Spechte.

10. SITTA. Spechtmeise. Rostrum subulatum, teretiusculum, apice compresso, mandibula superiore paullo longiore; pedes ambulatorii.

1. †. *Europaea*, der Blauspecht. (Fr. *la sittele*, *le torchepot*, Engl. *the nut-hatch*, *the wood-cracker*.) S. rectricibus nigris, lateralibus quatuor infra apicem albis.

Frisch tab. 39.

In allen drey Welttheilen der nördlichen Erde.

11. TODUS. Rostrum subulatum, depressiusculum, obtusum, rectum, basi setis patulis; pedes gressorii.

1. *Viridis*, (Fr. *te todier*, Engl. *the green sparrow*.) T. viridis, pectore rubro.

Im mittlern Amerika.

2. *Paradisaeus*. T. capite cristato nigro, corpore albo, cauda cuneata, rectricibus intermediis longissimis.

In Südafrika, auf Madagascar &c.

12. *ALCEDO*. Rostrum trigonum, crassum, rectum, longum; pedes breves, gressorii.

1. †. *Ispida*, der Eisvogel. (Alcyon. Fr. *le martin pecheur*, Engl. *the kingfisher*.) A. supra cyanea, fascia temporali flava, cauda brevi.

Frisch tab. 223.

Fast in der ganzen alten Welt. Nährt sich von Fischen, deren Gräten er dann als Gewölle (S. 63.) ausbricht. Daß er nach dem Tode leicht vertrocknet ohne in Fäulniß überzugehen, ist nicht wie Paracelsus und so viele nach ihm meinten, eine Eigenheit dieses Vogels, sondern zeigt sich unter ähnlichen Umständen auch am Kreuzschnabel, Canarienvogel u. a.

13. *MEROPS*. Rostrum curvatum compressum, carinatum; pedes gressorii.

1. *Apiaster*, der Immenwolf, Bienenfresser. (Fr. *le guépier*, Engl. *the bee-eater*.) M. dorso ferrugineo, abdomine caudaque viridi caerulescente, gula lutea, fascia temporali nigra.

v. *Wildungen Taschenbuch* f. d. J. 1808.

Im südlichen Europa und mildern Asien. Lebt von Insecten.

14. *UPUPA*. Rostrum arcuatum, convexum, subcompressum, obtusiusculum, pedes ambulatorii.

1. †. *Epops*, der Wiedehopf, Rothhahn. (Fr. *la hupe*, Engl. *the hoopoe*.) U. crista variegata.

Frisch tab. 43.

In Europa und Ostindien. Nährt sich von In-

genwürmern und mancherley Insecten. Nistet in hohle Bäume, und, wie schon Aristoteles anmerkt, oft auf eine Grundlage von Menschenoth *).

15. *CERTHIA*. Baumläufer. Rostrum arcuatum, tenue, subtrigonum, acutum; pedes ambulatorii.

1. †. *Familiaris*, die Baumklette, der Grüpper, Grauspecht, Baumkleber. (Fr. *le grimpereau*, Engl. *the creeper*.) *C. grisea*. subtus alba, remigibus fuscis; rectricibus decem, Frisch tab. 39. fig. 1.

In Europa. Klettert fast wie die Spechte an den Baumstämmen herum, um Insecten und ihre Puppen zu suchen &c.

2. †. *Muraria*, der Mauer specht. *C. cinerea*, rectricibus roseis, remigibus rectricibusque fuscis, maculis alarum fulvis niveisque.

Abbild. n. h. Gegenst. tab. 76.

Das ausnehmend schöne Thier hat Sperlings Größe, und lebt einsam im wärmern Europa. Namentlich im E. Bern. In Deutschland ist es äußerst selten. Nistet in altem Gemäuer, auf Thürmen &c.

3. *Coccinea*. *C. coccinea*, rectricibus remigibusque nigris.

Abbild. n. h. Gegenst. tab. 16.

Auf den Sandwich = Inseln, deren Kunstreiche Einwohner mit den Federchen dieses kleinen carmesinrothen Vogels mancherley prachtvollen Putz und andere Kleidungsstücke, Helme &c. sogar ganze Mäntel &c. überziehen.

4. *Sannio*. *C. olivacea*, vertice subviolaceo, remigibus caudaque subfurcata fuscis.

Abbild. n. h. Gegenst. tab. 8.

Auf Neu = Seeland.

*) NOZEMANN EN CHR. SEPP. *Nederlandsche Vogelen*. p. 129 sq.

16. TROCHILUS*) Colibri, Honigsauger, Blumenspecht. (Fr. oiseau-mouche. Engl. humming bird.) Rostrum subulatofiliforme longum. Mandibula inferiore tubulata, superiore vaginante inferiorem. Lingua filis duobus coa-litis tubulosa; pedes ambulatorii, brevissimi.

Das ganze Geschlecht ist, so viel man bis jetzt weiß, allein in Amerika zu Hause. Aber nicht bloß im wärmern, sondern theils auch nördlich bis Nutka-Sund und südlich bis zur Westküste von Patagonien.

A) *Curvirostres* (eigentliche *Colibris*).

1. *Pella*. (Fr. *le colibri-topase*.) Tr. ruber, rectricibus intermediis longissimis, capite fusco, gula aurata uropygioque viridi.

EDWARDS tab. 32.

In Guiana. Wohl 6 Zoll lang.

B) *Rectirostres* (Fr. *oiseaux-mouches*.)

2. *Minimus*. T. corpore viridi nitente, subtus al-bido; rectricibus lateralibus margine exterior-re albis.

EDWARDS tab. 105.

Der allerkleinste bekannte Vogel, der aufgetrock-net nur ungefähr 30 Gran wiegt. Sein Nest ist von Baumwolle, und hat die Größe einer Wallnuß; und seine zwey Eyer etwa die von einer Zuckererbse.

3. *Mosquitus*, der Zmwelen-Colibri. (Fr. *le Rubis-topase*.) T. viridescens vertice pur-pureo aurato, gutture auroreo rutilo.

SEBA *thes.* tab. 37. fig. 1.

Stirn und Scheitel des Männchens glänzen mit rubinrothem Feuer, und seine Kehle wie glühendes Gold.

*) *Histoire naturelle des Colibris et des Oiseaux mouches*, par J. B. AUDÉBERT Par. seit. 1800. fol.

IV. CORACES.

Die Vögel dieser Ordnung haben einen starken, oben erhabenen Schnabel von mittelmäßiger Größe, und kurze Füße. Sie leben theils von Getreide u. a. Pflanzensamen zc. theils von Insecten, und auch von Aas; und haben mehrentheils ein widerndes, unschmackhaftes Fleisch.

17. BUPHAGA. Rostrum rectum, subquadrangulare: mandibulis gibbis, integris, extrorsum gibbosioribus. Pedes ambulatorii.

1. *Africana.* (Fr. *le pic boeuf* Engl. *the beefeater.*)

LATHAM Vol. I. P. I. tab. 12.

In Senegambien zc.

18. CROTOPHAGA. Rostrum compressum, semiovatum, arcuatum, dorsatocarinatum. Mandibula superiore margine utrinque angulata. Nares perviae.

1. *Ani.* (Fr. *le bout de petun.* Engl. *the razor-billed blackbird.*) C. pedibus scansoriis.

LATHAM I. c. tab. 13.

In Westindien. Lebt in gesellschaftlicher Verbindung, und es sollen sogar mehrere Weibchen sich zusammen halten, und ein gemeinschaftliches Nest bauen, mit einander brüten zc.

19. CORVUS. Rostrum convexum cultratum, nares mystace tectae; pedes ambulatorii.

1. † *Corax*, der Kolk-Kabe. (Fr. *le corbeau.* Engl. *the raven.*) C. corpore atronitente, rostri apice subincurvo, cauda semirhombea.

Frisch tab. 63.

Wie die nächstfolgende Gattung fast durchgehends

in beyden Welten. Hat einen überaus scharfen Geruch, raubt Fische, Krebse, junge Enten, selbst junge Hasen 2c. schleppt auch andere Sachen zu Neste, die er nicht fressen kann.

2. *Corone*, †. die Raben-Krähhe. (Fr. *la corneille*, Engl. *the carrion crow*.) *C. atrocaerulescens totus, cauda rotundata: rectricibus acutis.*

BUFFON Vol. III. tab. 3.

3. †. *Frugilegus*, die Saatkrähhe, der Karchel. (Fr. *le freux, la frayonne*, Engl. *the rook*.) *C. ater, fronte cinerascens, cauda subrotunda.*

Frisch tab. 64.

Meist im ganzen mildern Europa. Vergütet den mäßigen Schaden, den sie der Saat thut, durch die weit beträchtlichere Vertilgung unzähliger Feldmäuse, Engerlinge, Grasraupen 2c.

4. †. *Cornix*, die Krähhe, Nebelkrähhe, Haubenkrähhe. (Fr. *la corneille mantelée*. Engl. *the hooded crow, royston crow*.) *C. cinerascens, capite jugulo alis caudaque nigris.*

Frisch tab. 65.

In den mildern Zonen der alten Welt. Haust in manchen Gegenden als Standvogel Jahr aus Jahr ein, in andern läßt er sich bloß über Winter nieder, ohne daß man noch recht weiß, wo er von da im Frühjahr hinzieht. Wird ebenfalls durch die Vertilgung unzähligen Ungeziefers nutzbar, thut doch aber auch den Maisfeldern großen Schaden.

5. †. *Monedula*, die Dohle. (Fr. *le choucas*, Engl. *the jackdaw*.) *C. fuscus, occipite incavo, fronte alis caudaque nigris.*

Frisch tab. 67.

Im nordwestlichen Europa.

6. †. *Glandarius*, der Holzheber, Nußbeißer, Marcolph, Hehle, Herrenvogel. (Fr. *le geai*. Engl. *the jay*.) *C. rectricibus*

alarum caeruleis, lineis transversis albis nigrisque, corpore ferrugineo variegato.

Frisch tab. 55.

Im mildern Europa.

7. †. *Caryocatactes*, der Nußheber. (Fr. *le casse noix*. Engl. *the nut cracker*.) *C. fuscus* alboque punctatus, alis caudaque nigris: reatricibus apice albis: intermediis apice detritis.

v. *Wildungen Taschenbuch* f. d. J. 1805.

In der nördlichen Erde.

8. †. *Pica*, die Älster, Ägel, Ägerste, Heister. (Fr. *la pie*. Engl. *the magpie*.) *C. albo nigroque varius*, cauda cuneiformi.

Frisch tab. 58.

In Europa und Nordamerika. Ein schädliches Thier für junges Meiergeflügel, aber für Felder und Gärten sehr nützlich, das zahllose Raupen, Schnecken etc. vertilgt. Zudem einer der unterhaltendsten Stubenvögel.

20. *CORACIAS*. Rostrum cultratum, apice incurvato, basi pennis denudatum; pedes breves ambulatorii.

1. *Garrula*, die Mandelkrähe, Racker, Blauracker, der Birkenheber. (Fr. *le rolhier*, Engl. *the roller*.) *C. caerulea*, dorso rubro, remigibus nigris.

v. *Wildungen Taschenbuch* f. d. J. 1807.

Im mildern Europa und in Nordafrika. Läßt sich in der Erntezeit, wenn die Frucht in Mandeln steht, haufenweise auf den Feldern sehen.

21. *GRACULA*. Rostrum convexo-cultratum, basi nudiusculum. Lingua integra, acutiuscula, carnosa. Pedes ambulatorii.

1. *Religiosa* (Fr. *le mainate*, Engl. *the minor*

grakle.) *G. nigro violacea, macula alarum alba, fascia occipitis nuda, flava.*

BUFFON Vol. III. tab. 25.

In Ostindien. Hat eine schöne Stimme, und lernt leicht Worte nachsprechen.

2. *Quiscula*, der Maisdieb. *G. nigro-violacea, cauda rotundata.*

CATESBY vol. I. tab. 12.

In Nordamerika.

22. PARADISEA*) *Paradiesvogel. (manucodiatta.)* Rostrum basi plumis tomentosis tectum. Pennae hypochondriorum longiores. Rectrices duae superiores singulares denudatae.

Das ganze Geschlecht von zahlreichen Gattungen hat ein überaus eingeschränktes Vaterland, da es wohl bloß auf Neuguinea zu Hause ist, von da diese Thiere als Zugvögel nach den Molucken u. a. benachbarten Inseln streichen. Noch jetzt schneiden die Papus diesen Thieren, die wegen ihres prachtvollen Gefieders in Indien als Puz getragen werden, wenn sie sie zu dieser Absicht verkaufen, die Füße ab, die daher die leichtgläubigen Alten den Paradiesvögeln überhaupt abzusprechen wagten**).

1. *Apoda.* (Fr. l'Émeraude.) *P. brunnea peninis hypochondriis luteis corpore longioribus. rectricibus duabus intermediis longis setaceis.*

EDWARDS tab. 110.

2. *Alba*, der weiße Paradiesvogel. (Fr. *le manucode à 12 filets.*) *P. anterior nigra-vio-*

*) *Histoire naturelle des Grimpereaux sucriers, des Promerops, et des Oiseaux de Paradis. par L. P. VIEILLOT, J. B. AUBERT et C. SAUVAGES. Par. seit 1801. fol.*

Histoire naturelle des Oiseaux de Paradis, des Rolliers et des Promerops, suivie de celle des Toucans et des Barbus. par F. LE-VAILLANT, eben das. seit 1801. fol.

**) J. N. Forster von den Paradiesvögeln und dem Phönix; in der Indischen Zoologie. Halle 1795. Folio (2te Ausg.) S. 26 u. f.

lacea, posterius alba, humeribus viride virgatis, reatricibus 12 nigris.

Abbild. n. h. Gegenst. tab. 96.

Eine der schönsten und zugleich die seltenste Gattung dieses Geschlechts, am Leibe ohngefähr von der Größe einer Drossel.

23. TROGON. *Curucuru*. Rostrum capite brevius, cultratum, aduncum, margine mandibularum serratum. Pedes scansorii.

1. *Viridis*. T. viridi aureus, subtus luteus, gula nigra.

EDWARDS tab. 331.

In Guiana.

24. BUCCO. Bartvogel. (Fr. *barbu*, Engl. *barbet*.) Rostrum cultratum, lateraliter compressum apice utrinque emarginato, incurvato, rictu infra oculos protenso.

1. *Atroflavus*. B. niger, jugulo, pectore et lineis supra- et infraorbitalibus luteis, abdomine griseo.

Abbild. n. h. Gegenst. tab. 65.

In Sierra Liona.

25. CUCULUS. Rostrum teretiusculum. Nares margine prominulae. Pedes scansorii.

1. †. *Canorus*, der Guckguck. (Fr. *le coucou*, Engl. *the cuckow*.) C. cauda rotundata nigricante albo punctata.

Frisch tab. 40 u. f.

In der nördlichen alten Welt; wo er aber doch nur im Frühling und Sommer zu sehen ist. Er brütet das halbe Duzend Eyer, das er jedes Frühjahr nach und nach legt, nicht selbst, sondern legt sie einzeln in die Nester der Grasmücken und Bachstelzen zc. zwischen dieser ihre eigenen Eyer, da sich dann diese kleinen Vögel an seiner Statt dem Brütgeschäfte unterziehen. Merkwürdig ist, daß seine

Eyer, die doch um vieles größer sind, als dieser so weit kleinern Vogel ihre, dennoch eben nicht länger als diese bebrütet zu werden brauchen. Der junge Guckguck wächst aber dagegen sehr schnell, und wirft die mit ihm zugleich ausgebrüteten jungen Grasmücken aus ihrem mütterlichen Nest. Sein Winteraufenthalt ist noch nicht zuverlässig bekannt.

2. *Indicator*, der Honigguckguck, Senigo, Moos. *C. cauda cuneiformi fusco et albido-maculata, alis fuscis maculis flavis, pedibus nigris.*

Jo. Fr. MILLER fasc. IV. tab. 24.

Im südlichen Afrika vom Cap landeinwärts. Hat seinen Nahmen von der Fertigkeit, mit welcher er, wie der Honig-Dachs, seine liebste Nahrung, aus den wilden Bienenestern aufzusuchen weiß.

26. **ORIOBUS.** Rostrum conicum, convexum, acutissimum, rectum; mandibula superiore paulo longiore, obsolete emarginata; pedes ambulatorii.

1. †. *Galbula*, die Golddroffel, Goldamsel, der Kirschvogel, Bülow, Pirol. (Fr. *le loriot.*) *O. luteus, pedibus nigris, rectricibus exterioribus postice flavis.*

Frisch tab. 31.

Hin und wieder in der alten Welt. Das Männchen goldgelb und schwarz, das Weibchen olivengrün. Macht sich ein künstliches, napfförmiges, sehr dauerhaft zwischen zwey Ästchen befestigtes Nest.

2. *Phoecenius*, der Maisdieb. (Engl. *the black bird.*) *O. niger, alarum rectricibus coccineis.*

CATESBY vol. I. tab. 13.

Im mildern Nordamerika. Hält sich gemeinlich zu dem obgedachten Maisdieb (*Gracula quiscal.*)

3. *Jupujuba.* (*Persicus* LINN.) *O. niger, dorso postico maculaque rectricum alarum basique rectricum luteis.*

BRISSON vol. II. tab. 9. fig. 1.

In Brasilien ic. Baut sich, wie die vorige und mehrere andere Gattungen dieses Geschlechts, ein langes beutelförmiges Nest von Schilf und Winzen *) deren man zuweilen mehrere Hundert an einem Baume hängen sieht.

V. PASSERES.

Kleine Vögel, mit kurzen schlanken Füßen, und kegelförmigem, scharf zugespitztem Schnabel von verschiedener Größe und Bildung. Sie leben in Monogamie, nähren sich von Insecten und Pflanzen-Samen, haben ein zartes, schmackhaftes Fleisch, und die meisten von ihnen singen (wie mans insgemein nennt).

27. ALAUDA. Rostrum cylindrico-subulatum, rectum, mandibulis aequalibus, basi deorsum dehiscentibus. Unguis posticus rectior digito longior.

1. †. *Arvensis*, die Feldlerche, Himmelslerche, Bardale. (Fr. *l'alouette*. Engl. *the field-lark, sky-lark*.) A. rectricibus extimis duabus extrorsum longitudinaliter albis: intermediis inferiore latere ferrugineis.

Frisch tab. 15. fig. 1.

Fast in der ganzen alten Welt. Badet sich so wie der Strauß, die Hühner und viele andere deshalb so genannte Scharrvögel (*aves pulveratrices*) im Sande.

2. †. *Cristata*, die Haubenlerche, Kobel-

*) Besonders auch von der *Tillandsia usneoides*, die fast wie Pferdehaar aussieht.

lerche, Heidelerche. (Fr. *le cochevis*.) A. rectricibus nigris: extimis duabus margine exteriori albis, capite cristato.

Frisch tab. 15. fig. 2.

In Deutschland und den benachbarten Ländern.

28. STURNUS. Rostrum subulatum, angulato-depressum, obtusiusculum: mandibula superiore integerrima, marginibus patentiusculis.

1. †. *Vulgaris*, der Staar, die Sprehe. (Fr. *l'etourneau*. Engl. *the stare, starling*.) S. rostro flavescente, corpore nigro punctis sagittatis albis.

Frisch tab. 217.

Meist in der ganzen alten Welt. Ein nutzbares Thier, das unzählige schädliche Insecten vertilgt.

29. TURDUS. Rostrum tereti-cultratum: mandibula superiore apice deflexo, emarginato.

1. †. *Viscivorus*, die Schnarre, Mistel-drossel, der Ziemer, Mistler. (Fr. *la draine*. Engl. *the missel bird, shrite*.) T. dorso fusco, collo maculis albis, rostro flavescente.

Frisch tab. 15.

Sin und wieder in der alten Welt. Nährt sich von Mistelbeeren, die auch häufig durch sie fortgepflanzt werden.

2. †. *Pilaris*, der Krammetsvogel. (Fr. *la litorne, tourdelle*. Engl. *the field fare*.) T. rectricibus nigris: extimis margine interiore apice albicantibus, capite uropygioque cano.

Frisch tab. 26.

Im nördlichen Europa, streicht aber ins südliche. Nährt sich vorzüglich von Wachholder- (Krammets)-Beeren.

3. †. *Iliacus*, Zipdrossel, Rothdrossel.

(Fr. *le mauvis*. Engl. *the redwing*.) T. alis subtus ferrugineis, superciliis flavescens. tibus.

Frisch tab. 28.

Im mildern Europa. Blätet sein Nest mit Letten und faulem Holze aus; und da letzteres theils im Finstern leuchtet, so könnte vielleicht so ein qui pro quo den Anlaß zur Erzählung der Alten, von einer ave hercynica *noctu lucente* gegeben haben.

4. †. *Musicus*, die Sangdrossel, Weindrossel, Weißdrossel. (Fr. *la grive*. Engl. *the throstle, song thrush*.) T. remigibus basi interiore ferrugineis.

Frisch tab. 27.

Hat ungefähr gleiches Vaterland mit der vorigen. Zuweilen findet sich eine weißgraue Spielart von ihr.

5. *Polyglottus*, die Amerikanische Nachtigall, Sifonte. (Fr. *le moqueur*. Engl. *the mock-bird*.) T. fusco-cinereus, subtus albidus, maculis verticis, alarum et caudae candidis.

CATESBY vol. I. tab. 27.

In Louisiana, Carolina, auch auf Jamaica etc. Ahmt anderer Vögel Stimme leicht und täuschend nach.

6. *Roseus*. T. subincarnatus, capite, alis caudaque nigris, occipite cristato.

EDWARDS tab. 20.

Im mittlern Europa und Asien. Vertilgt unzählige Zugheuschrecken.

7. †. *Merula*, die Amsel, Schwarzdrossel. (Fr. *le merle*. Engl. *the blackbird*.) T. ater, rostro palpebrisque flavis.

Frisch tab. 29.

Im mildern Europa. Lebt einsam, nährt sich von Wachholderbeeren, hat ein vorzüglich treues Gedächtniß.

30. **AMPELIS.** Rostrum rectum, convexum; mandibula superiore longiore, subincurvata, utrinque emarginata.

1. *Garrulus*, der Seidenschwanz, Pfeffervogel, Sterbevogel, Böhmer. (Fr. *le jaseur de Bohème*. Engl. *the bohemian chatteringer*.) A. occipite cristato: remigum secundariorum apice coccineo lanceolato.

Frisch tab. 32.

Im nördlichsten Europa, kommt aber in manchen Jahren zur Herbstzeit häufig nach Deutschland: zumahl auf den Harz.

31. **LOXIA.** Rostrum conico-gibbum, frontis basi rotundatum; mandibula inferior margine laterali inflexa.

1. † *Curvirostris*, der Kreuzschnabel, Krumm schnabel, Krüniß, Tannenpapagen. (Fr. *le bec croisé*. Engl. *the cross-bill, sheldapple*.) L. rostro forsicato.

Frisch tab. 11. fig. 3. 4.

In den Schwarzwäldern der nördlichen Erde. Brütet mitten im Winter zu Ende des Janners.

2. † *Coccothraustes*, der Kernbeißer, Kirschkfink. (Fr. *le gros bec*. Engl. *the hawfinch*.) L. linea alarum alba, remigibus mediis apice rhombeis, rectricibus latere tenuiore baseos nigris.

Frisch tab. 4. fig. 2. 3.

Hin und wieder in Europa.

3. † *Pyrrhula*, der Dompfaff, Blutfink, Liebig, Gimpel. (rubicilla. Fr. *le bouvreuil*. Engl. *the bullfinch*.) L. artubus nigris, tectricibus caudae remigumque posticarum albis.

Frisch tab. 2. fig. 1. 2.

In der nördlichen alten Welt. Beyde Geschlech-

ter lernen leicht Lieder pfeifen, selbst einander accompagniren, und sogar Worte nachsprechen.

4. *Gregaria*. L. ex griseo flavescens, fronte olivacea, nuca, humeris, alis et cauda fuscis.

PATERSON'S *journeys* pag. 133.

Am Cap, wo Heerden von mehreren Hunderten ihre Nester auf einen Baum dicht zusammen bauen, und das wunderbare Gebäude mit einem gemeinschaftlichen überhängenden Dache bedecken.

5. *Pensilis*. L. viridis, capite et gutture flavis, fascia oculari viridi, abdomine griseo, rostro, pedibus, cauda remigibusque nigris.

SONNERAT *voy. aux Indes* T. II. tab. 112.

Ebenfalls am Cap, so wie auf Madagascar. Bauet auch eins der wunderbarsten Nester, am Wasser, fast retortenförmig mit abwärts hängendem Halse zum Ein- und Ausflug, so daß die Mündung nahe über der Wasserfläche zu hängen kommt.

6. *Philippina*, die Baya. L. fusca, subtus albedo flavicans, vertice pectoreque luteis, gula fusca.

DAUBENTON *Planches*, tab. 135. fig. 2.

In Ostindien; sehr gelehrig, daher sie in der Indischen Halbinsel, zu mancherley kleinen Künsten abgerichtet wird. Bauet gleichfalls ein sehr kunstreiches hängendes Nest aus Binsen zc.

7. *Cardinalis*, der Indianische Haubensfinck, die Virginische Nachtigall. (Engl. *the red-bird*.) L. cristata rubra, capistro nigro, rostro pedibusque sanguineis.

Frisch tab. 4. fig. 1.

In Nordamerika, wird wegen seines rothen Gesieders und seines Gesanges häufig nach Europa gebracht.

8. †. *Chloris*, der Grünsfinck, Grünsling, Grünschwanz, die Zwuntsche. (*anthus*

florus. Fr. *le verdier*. (Engl. *the greenfinch*.)
L. *flavicaunti-virens*, remigibus primoribus
antice luteis, reatricibus lateralibus quatuor
basi luteis.

Frisch tab. 2. fig. 3. 4.

Hin und wieder in Europa.

9. *Orix*, der Feuervogel. L. *grisea*, rostro,
fronte abdomineque nigris, collo uropygio-
que fulvis.

DAUBENTON *Planches*, tab. 6. fig. 2. und tab.
134. fig. 1.

Am Cap ic. das Männchen im Frühling und
Sommer feuerroth und sammtschwarz; im Herbst und
Winter hingegen von der graulichbraunen Farbe
des Weibchens.

32. *EMBERIZA*. Ammer. Rostrum conicum, man-
dibulae basi deorsum a se invicem discenden-
tes: inferiore lateribus inflexo-coarctata, supe-
riore angustiore.

1. *Nivalis*, die Schneeammer, der Schneevogel. (Fr. *l'ortolan de neige*. Engl. *the snow bunting*.) E. remigibus albis, primoribus extrorsum nigris: reatricibus nigris, lateralibus tribus albis.

Frisch tab. 6. fig. 1. 2.

In der nördlichsten Erde. Kommt nur zum
Überwintern nach Deutschland, wo sie sich aber zu-
weilen mit ein Mahl in unermesslichen Zügen sehen
läßt.

2. †. *Miliaria*, die graue Ammer. (Fr. *le proyer*. Engl. *the bunting*.) E. *grisea*, sub-
tus nigro maculata. orbitis ruisis.

Frisch tab. 6. fig. 4.

Meist durch ganz Europa.

3. †. *Hortulana*, der Ortolan, Kornfink,
die Fettaammer, windsche Goldammer.

E. remigibus nigris, primis tribus margine albidis: reatricibus nigris, lateralibus duabus extrorsum nigris.

v. *Wildungen Taschenbuch für d. J. 1803.*

In den wärmern Gegenden von Europa und dem benachbarten Asien.

4. †. *Citrinella*, die Goldammer, Gelbgans, der Emmerling. (Fr. *le bruant*. Engl. *the yellow hammer*.) *E. reatricibus nigricantibus: extimis duabus latere interiore macula alba acuta.*

Frisch tab. 5. fig. 1. 2.

Meist durch ganz Europa.

5. *Aureola*. *E. citrina*, vertice, torque dorsoque spadiceis, crisso albedo, reatricibus duabus utrinque extimis fascia obliqua alba.

Abbild. n. h. Gegenst. tab. 56.

In Sibirien, bis Kamtschatka.

6. *Paradisea*, die Witwe. (Fr. *la veuve à collier d'or*. Engl. *the whidah bird*.) *E. fusca, pectore rubro, reatricibus intermediis quatuor elongatis acuminatis: duabus longissimis, rostro rubro.*

EDWARDS tab. 86.

Hat den Englischen, nachher in andern Sprachen aus Mißverständ verunstalteten Nahmen von ihrer Heimath, dem Königreich Whydah (oder Suddah) auf der Guineischen Küste.

33. **TANAGRA.** Rostrum conicum, acuminatum, emarginatum, basi subtrigonum, apice declive.

1. *Jacapa*. (Fr. *le cardinal pourpre, le bec d'argent*. Engl. *the red-breasted blackbird*.) *T. atra, fronte, jugulo pectoreque coccineis.*

EDWARDS tab. 267.

In Westindien und dem benachbarten Amerika.

34. FRINGILLA. Fink. Rostrum conicum rec-
tum acuminatum.

1. †. *Caelebs*, der Buchfink, Gartenfink.
Rothfink, Waldfink. (Fr. *le pinçon* Engl.
the chaffinch.) F. artubus nigris, remigibus
utrinque albis, tribus primis immaculatis:
rectricibus duabus oblique albis.

Frisch tab. 1. fig. 1. 2.

In Europa und Afrika: hat mannigfaltigen Ge-
sang, so daß oft die Finken in einem Revier von
sechs oder mehr Meilen in die Runde überein, und
in benachbarten Gegenden wieder anders schlagen.

2. †. *Montifringilla*, der Bergfink, Lan-
nenfink, Rothfink, Mistfink, Schneefink,
Winterfink, Quäkfink, Döheim-
er. (Fr. *le pinçon d'Ardenne*. Engl. *the
bramble*.) F. alarum basi subtus flavissima.

LINNÉ *fauna suec.* tab. 2. fig. 198.

Im nördlichen Europa. Kommt, wenn die Buch-
mast gut gerathen, im Spätherbst zu vielen Tau-
senden nach manchen Gegenden Deutschlands.

3. *Nivalis*, der Schneefink. (Fr. *la niverolle*.)
F. fusca, subtus nivea, remigibus secundariis
tectricibusque albis.

BRISSON vol. III. tab. 15. fig. 1.

Auf dem Caucasus, und in den Europäischen
Alpen.

4. †. *Carduelis*, der Stieglitz, Distelfink.
(Fr. *le chardonneret*. Engl. *the goldfinch,
the thistlefinch*.) F. fronte et gula coccineis,
remigibus antrorsum flavis: rectricibus dua-
bus extimis medio, reliquisque apice albis.

Frisch tab. 1. fig. 3. 4.

Fast durch ganz Europa und in den benachbarten
Ländern der übrigen alten Welt. Gibt mit der Ca-
narien = Sie schöne Bastarde *).

*) Frisch tab. 12. fig. 5.

5. *Amandava*, der Fink von Bengalen. (Fr. *le Bengali piqueté*. Engl. *the Amedabad finch*.) F. *fusca rufescensque albo punctata*.

BUFFON vol. IV. tab. 2. fig. 1.

In Ostindien. Daß seine Knochen, wie man behauptet, gelb seyn sollen, habe ich bey denen, die ich zu untersuchen Gelegenheit gehabt, nicht bestätigt gefunden.

6. *Canaria*, der Canarienvogel, ehemals Zuckervögelein. (Fr. *le serin de Canarie*.) F. *rostrum albidum, corpore subfusco, pectore flavescens, rectricibus remigibusque virescentibus*.

Frisch tab. 12. fig. 1-4.

Scheint zu Anfang des sechzehnten Jahrhunderts aus den Canarischen Inseln zuerst nach Europa gebracht worden zu seyn; ist aber seitdem daselbst in mancherley Varietäten ausgeartet. Die wilde Stamm-Race ist bräunlichgrau mit gelber Brust. Unter den übrigen sind besonders die mit der Holle oder Federbüschchen auf dem Kopfe (so genannte Kapp-Vögel), und die Kackerlacken mit rothen Augen zu merken.

7. †. *Spinus*, der Zeisig, Erlenfink. (*ligurinus, acanthis*. Fr. *le tarin*. Engl. *the siskin*.) F. *remigibus medio luteis: primis quatuor immaculatis, rectricibus basi flavis, apice nigris*.

Frisch tab. 11. fig. 1. 2.

Nistet in den Gipfeln der hohen Tannen und Fichten in dichten Schwarzwäldern; daher sein Nest selten gefunden wird *).

8. †. *Cannabina*, der Hänfling, Leinfink, die Artsche. (Fr. *la linotte*. Engl. *the great*

*) Günthers Nester und Eyer verschiedener Vögel, durch Wirsing. Taf. X.

ter linnet.) F. remigibus primoribus rectricibusque nigris, utroque margine albis.

Frisch tab. 9. fig. 1. 2.

In Europa und Nordamerika.

9. †. *Linaria*, das Citrinchen, der Flachsfink, Carminhänfling. (Fr. *le sizerin*. Engl. *the lesser linet*.) F. remigibus rectricibusque fuscis, margine obsolete pallido, litura alarum albida.

Frisch tab. 10. fig. 3. 4.

In der ganzen nördlichen Erde.

10. †. *Domestica*, der Sperling, Spagpasser. (Fr. *le moineau*. Engl. *the sparrow*.) F. remigibus rectricibusque fuscis, gula nigra, temporibus ferrugineis.

In ganz Europa und den benachbarten Ländern der übrigen alten Welt fast allgemein verbreitet. Doch daß er sich in einzelnen Gegenden, wie z. B. an manchen Orten in Thüringen (und zwar auch an solchen, wo es doch weder an Laubholz noch Obststämmen zc. fehlt) nicht findet. Er brütet vier Mal im Jahre. Freylich für Gärten und Feld ein schädliches Thier, das aber doch auch unzähliges Ungeziefer vertilgt. Zuweilen finden sich ganz weiße Sperlinge.

35. *MUSCICAPA*, Fliegenfänger. (Fr. *gobe mouche*. Engl. *flycatcher*.) Rostrum subtrigonum utrinque emarginatum, apice incurvo; vibrissae patentes versus fauces.

1. †. *Atricapilla*, der Fliegenschnäpper. M. nigra, subtus, frontis macula alarumque speculo albis, rectricibus lateralibus extus albis.

Frisch tab. 24. fig. 1.

Hin und wieder in Europa.

36. *MOTACILLA*. Rostrum subulatum rectum: mandibulis subaequalibus.

1. †. *Luscinia*, Nachtigall. (Fr. *le rossignol*, Engl. *the nightingale*.) *M. rufo-cinerea armillis cinereis*.

Frisch tab. 21. fig. 1. 2.

In den mildern Erdstrichen von Europa und Asien. Kommt im April in unsern Gegenden an, und zieht zu Ende Augusts wieder von dannen, man weiß noch nicht gewiß, wohin; wenigstens, so viel bekannt, nicht nach Afrika.

2. †. *Curruca*, die Grasmücke, der Heckenmacher, Weidenzeisig. (Fr. *la faupette*. Engl. *the hedge sparrow*.) *M. supra fusca subtus albida, rectricibus fuscis; extima margine tenuiore alba*.

Frisch tab. 21. fig. 3.

Im mildern Europa.

3. †. *Ficedula*, die Beccafige. *M. subfusca, subtus alba, pectore cinereo maculato*.

Frisch tab. 22. fig. 3. 4.

Im mildern und wärmern Europa, zumahl auf Cyprus, von wannen sie wegen ihres schmackhaften Fleisches weit verführt wird.

4. †. *Alba*, die weiße oder graue Bachstelze, das Acker Männchen. (Fr. *la lavandiere*. Engl. *the white waterwagtail*.) *M. pectore nigro, rectricibus duabus lateralibus dimidiato oblique albis*.

Frisch tab. 23. fig. 4.

Meist in der ganzen alten Welt.

5. *Calliope*. *M. mustelina, olivaceo-maculata, subtus ex flavescente alba, gula miniata, linea alba nigraque cincta, loris nigris, superciliis albis*.

Abbild. n. h. Gegenst. tab. 45.

In Sibirien, bis Kamtschatka.

6. †. *Atricapilla*, der Klosterwenzel, Mönch.

(Fr. *la fauvette à tête noire*. Engl. *the black-cap*.) *M. testacea*, *subtus cinerea*, *pileo obscuro*.

LINNÉ *fauna suecica*. tab. 1. fig. 256.

Im mildern Europa. Einer der lieblichsten Sängvögel.

7. † *Phoenicurus*, das Schwarzkehlchen. (Fr. *le rossignol de muraille*. Engl. *the redstart*.) *M. gula nigra*, *abdomine caudaque rufis*, *capite dorsoque cano*.

Frisch tab. 19. fig. 1.

Hat meist gleiches Vaterland mit der Nachtigall; Kommt und geht auch zu gleicher Zeit mit ihr.

8. † *Rubecula*, das Rothkehlchen, Rothbrüstchen, der Rothbart. (*erithacus* Fr. *le rougegorge*. Engl. *the robin-redbreast*.) *M. grisea*, *gula pectoreque ferrugineis*.

Frisch tab. 19. fig. 2.

Meist in ganz Europa. Bleibt auch über Winter bey uns, und wird durch Vertilgung unzähliger schädlicher Insecten sehr nutzbar.

9. † *Troglodytes*, der Zaunkönig, Zaun-
schlüpfer, Schneekönig, Winterkönig. (Engl. *the wren*.) *M. grisea*, *alis nigro cinereoque undulatis*.

Frisch tab. 24. figur. 3.

In der nördlichern Erde. Macht sich ein bedecktes Nest, fast in Gestalt eines Backofens *), und legt zahlreiche Eyer.

10. † *Regulus*, das Goldhähnchen. (Fr. *le roitelet*.) *M. remigibus secundariis exteriori margine flavis*, *medio albis*, *crista verticali crocea*.

Frisch tab. 24. fig. 4.

*) NOZEMANN OR SEFF *Niederländische Vögel*. tab. 59. pag. 111.

Ebenfalls in der nördlichen Erde. Der kleinste Europäische Vogel.

21. *Sartoria*, der Schneidervogel. *M. tota pallide lutea.*

J. N. Forsters Indische Zoologie tab. 8.

In Indien. Kleiner als der Zaunkönig. Hat den Nahmen von der merkwürdigen Art, wie er sein Nest aus Baumblättern verfertigt, da er einige durre Blätter an ein grünes am äußersten Ende eines Zweiges gleichsam annähet, so daß dadurch eine tutenförmige Höhlung gebildet wird, die er mit Flaumen &c. ausfüttert.

37. *PIPRA*, *Manakin*. *Rostrum capite brevius, basi subtrigonum integerrimum, apice incurvum. Pedes gressorii.*

1. *Rupicola*. (Fr. *le cog de roche*) *G. crista erecta margine purpurea, corpore croceo, tectricibus rectricum truncatis.*

EDWARDS tab. 264.

In Guiana &c.

38. *PARUS*, Meise. (Fr. *mésange*, Engl. *titmouse*, *Tom-tit*.) *Rostrum integerrimum, basi setis tectum.*

1. †. *Maior*, die Kohlmeise, Brandmeise. (Fr. *la charbonnière*, Engl. *the great titmouse*.) *P. capite nigro, temporibus albis, nucha lutea.*

Frisch tab. 15. fig. 1. 2.

Meist durch die ganze alte Welt. Ein muthiges Thier, das weit größere Vögel anfällt, andern kleinen Sangvögeln die Köpfe aufhackt &c. Man hat bey dieser und andern über Winter bey uns bleibenden Gattungen dieses Geschlechts angemerkt, daß dann das Horn ihres Schnabels weit härter wird als im Sommer, das ihnen beym Auspicken ihres Futters aus dem gefrorenen Erdreich zu Statzen kommt.

2. †. *Caeruleus*, die Blaumeise, Pimpelmeise, Jungfermeise, der Blaumüller. (Fr. *la mesange bleue*. Engl. *the nun*.) P. remigibus caerulescentibus: primoribus margine exteriori albis, fronte alba, vertice caeruleo.

Frisch tab. 14. fig. 1.

Häufig in Europa. Vertilgt Jahr aus Jahr ein unzählige Insecten.

3. †. *Caudatus*, die Schwanzmeise, Moor- meise, Schneemeise. (Fr. *la mesange à longue queue*. Engl. *the longtailed titmouse*.) P. vertice albo, cauda corpore longiore.

Frisch tab. 14. fig. 3.

In Europa und Westindien. Legt wohl 20 Eier, baut sich ein sackförmiges Nest *) von Moos, Wolle &c. und bekleidet es von außen mit den nämlichen Baumkräzen u. a. Moosen, womit der Baum, an dessen Stamm sie es angelegt, bewachsen ist.

4. †. *Biarmicus*, das Bartmännchen, der Indianische Sperling. (Fr. *le moustache*. Engl. *the bearded titmouse*.) P. vertice cano, cauda corpore longiore, capite barbato.

Frisch tab. 8. fig. 3.

Im nordwestlichen Europa, England &c.

5. *Pendulinus*, die Beutelmeise, Pendulinmeise, der Remiz, Cottonvogel. (Fr. *la mesange de Pologne*.) P. capite subferrugineo, fascia oculari nigra, remigibus rectricibusque fuscis margine utroque ferrugineo.

J. D. TITII *parus minimus Remiz descriptus*. Lips. 1755. 4. tab. 1. 2.

Sin und wieder in Ober-Italien, Pohlen, Sibirien &c. baut sich ein beutelförmiges Nest von

*) NOZEMANN ER SEPP I. c. tab. 26. p. 49.

Pappelwolle zc. das sie an einem dünnen Aste aufhängt.

39. HIRUNDO. Schwalbe. Rostrum minimum incurvum, subulatum, basi, depressum.

Die Schwalben zeichnen sich auch außer ihrer Bildung durch ihre Lebensart zc. gar sehr von den übrigen Thieren dieser Ordnung aus. Bey der bekannten Streitfrage über den Winteraufenthalt unserer hierländischen Schwalben, zumahl der beyden ersten Gattungen, scheint doch nach allem, was darüber geschrieben worden, noch manches nicht vollkommen in das Reine. Schade, daß bey den für die eine *) oder für die andere **) Behauptung angeführten Erfahrungen, die Gattungen, an welchen sie gemacht worden, nicht bestimmt genug angegeben sind. Im Ganzen hat doch aber immer das Wegziehen derselben nach wärmeren Gegenden bey weiten die größte Wahrscheinlichkeit für sich.

1. †. *Domestica*, die Rauchschwalbe, Feuer-
schwalbe. (*hirundo rustica* LINN. Fr. *l'hirondelle de cheminée*. Engl. *the house swallow*, *chimney-swallow*.) H. *rectricibus*, *exceptis duabus intermediis macula alba notatis*, *fronte et gula spadiceis*.

Frisch. tab. 18. fig. 1.

Nebst der Uferschwalbe einer der weitverbreitetsten Vögel auf Erden. Die Benennungen dieser und der folgenden Gattung sind bey den Systematikern

*) Die Gründe für das Wegziehen der Schwalben nach wärmern Gegenden hat zumahl Buffon's Gehülfe Guenau de Monbeillard vollständig zusammengestellt und geprüft, in der *hist. des oiseaux*. vol. VI. p. 557.

**) Einer der eifrigsten neuern Vertheidiger des Winterschlafs der Schwalben war Daines Barrington; in *f. miscellanies*. p. 225.

Drey verschiedene Aufsätze zur Behauptung der gleichen Meinung finden sich in den *Memoirs of the American Academy of arts and sciences* zu Boston. Vol. I. p. 494. Vol. II. P. I. p. 93 u. 94

auf das seltsamste vermengt und verwechselt worden. Hier diese, mit den nackten unbefiederten Füßen und weißgefleckten Steuerfedern, baut ihr offenes Nest (das oft von Wanzen wimmelt) an die Dachgiebel, Ställe, Scheuern, und auf den Dörfern in den Hausären und unter die Rauchfänge.

2. †. *Agrastis*, die Hausfchwalbe, Fensterfchwalbe, Mehlfchwalbe, Spyrfchwalbe. (*hirundo urbana* LINN. Fr. *l'hirondelle de fenetre ou de muraille*, *le martinet à cul blanc*. Engl. *the martin*.) H. pedibus hirsutis, rectricibus immaculatis, dorso nigro caerulescente, tota subtus alba.

Frisch. tab. 17. fig. 2.

Zumahl in der nördlichen Erde. Nistet meist auf den Dörfern außerhalb der Häuser unter dem Dache, an den Kirckenfenstern 2c. Macht ihr Nest aus Lehm-Klumpchen, oben zugewölbt.

3. †. *Riparia*, die Uferschwalbe, Erdschwalbe. (Fr. *l'hirondelle de rivage*. Engl. *the sandmartin*, *shore bird*.) H. cinerea, gula abdomineque albis.

Frisch. tab. 18. fig. 2.

Baut in Fluß-Ufern, Lehmgruben, Sandhügeln 2c.

4. *Esculenta*, die Salangane. H. rectricibus omnibus macula alba notatis.

Von der Größe des Zaunkönigs. Auf den Sundaischen u. a. Inseln des Indischen Archipelagus bis Neu-Guinea 2c. Baut da in die Uferlöcher und Berghöhlen die berufenen Indianischen oder Tunkinsenster, deren Stoff der Hausenblase ähnelt und vermuthlich aus halbverdauten, dadurch für Fäulung gesicherten und so regurgitirten molluscis besteht. Man sammelt jährlich wohl vier Millionen dieser Nestchen, die größtentheils nach China verkauft werden.

5. †. *Apus*, die Mauerschwalbe, Steinschwalbe, Pierschwalbe, Thurmschwalbe. (Fr. *le martinet*. Engl. *the black martin, swift*.) *H. nigricans*, *gula alba*, *digitis omnibus quatuor anticis*.

Frisch. tab. 17. fig. 1.

In allen drey Welttheilen der nördlichen Erde.

40. *CAPRIMULGUS*. Rostrum modice incurvum, minimum, subulatum, basi depressum; vibrissae ciliares. Rictus amplissimus; unguis intermedius introrsum ciliatus.

1. †. *Europaeus*, die Nachtschwalbe, Heze, der Ziegenmelker, Ziegensauger, Nachtrabe, Tag schläfer. (*nycticorax*. Fr. *l'engoulevent, la tette-chevre*. Engl. *the goatsucker, night-raven*.) *C. narium tubis obsoletis*.

Frisch tab. 101.

In der alten Welt. Ein animal nocturnum, das im Flug seine schnurrende Stimme hören läßt. Es lebt von Insecten, besonders von Nachtfaltern &c. und die alte Sage, daß es den Ziegen die Milch aussauge, ist ungegründet.

VI. GALLINAE.

Die Vögel dieser Ordnung haben kurze Füße und einen convexen Schnabel, der an der Wurzel mit einer fleischigen Haut überzogen ist und dessen obere Hälfte zu beiden Seiten über die untere tritt. Sie nähren sich meist von Pflanzensamen, die sie im Kropfe einweichen, leben in Polygamie, legen zahlreiche Eyer, und geben das mehreste Hausgeflügel.

41. COLUMBA, Taube. (Fr. und Engl. pigeon.) Rostrum rectum versus apicem descendens *).

a) Cauda aequali modica.

1. †. *Oenas*, die Haustaube, Feldtaube, Holztaube. (vinago, livia. Fr. *le biset* Engl. *the stock dove*.) *C. caerulescens*, *cervice viridi nitente*, *dorso postico albo*, *fascia alarum apiceque caudae nigricante*.

Die Holztaube ist meist in der ganzen alten Welt zu Hause. Die in Norden ziehen im Herbst nach etwas südlicheren Gegenden. Die in mildern Erdstrichen hingegen überwintern scharenweise in Felsen = Klüften, hohlen Bäumen etc. Das wilde Weibchen brütet zwey Mahl im Jahre, die Haustaube hingegen neun bis zehn Mahl, so daß man von einem einzigen Paar binnen vier Jahren 14762 Tauben ziehen könnte. Die vorzüglichsten Abarten (wovon doch manche für besondere Gattungen angesehen werden) sind folgende:

a) *dasypus*, die Trommeltaube. (Fr. *le pigeon pattu*. Engl. *the rough-footed dove*.) mit langbefiederten Füßen. Frisch tab. 145.

b) *gutturosa*, die Kropftaube, der Kropfer. (Fr. *le pigeon à grosse gorge*, *le grand-gosier*. Engl. *the cropper pigeon*.) mit theils ungeheurem Kropfe. Frisch. tab. 146.

c) *turbita*, das Möwchen. (Fr. *le pigeon cravate*, *à gorge frisée*. Engl. *the turbit*.) Mit krausen Brustfedern und ganz kurzem Schnabel. Frisch. tab. 147.

d) *gyratrix*, der Tümmler. (Fr. *le pigeon culbutant*, Engl. *the tumbler*.) Mit glattem Kopf und einem kahlen rothen Augenring: überschlägt sich im steigenden Fluge. Frisch. tab. 148.

*) *Les pigeons*, par Mme. KNIP, le Texte par G. J. THEMINGK. Par. seit 1811. gr. Fol.

- e) *cuculata*, die Schleyertaube, Kopftaube. (Fr. *le pigeon nonain*, Engl. *the jacobine*.) Mit vorwärts gerichtetem Kopfsbusche. Frisch. tab. 159.
- f) *laticauda*, die Pfauentaube, der Hühnerschwanz. (Fr. *le pigeon paon*, Engl. *the shaker*.) Mit aufrechtem, ausgebreitetem Schwanz. Frisch. tab. 151.
- g) *tabellaria*, die Posttaube, Brieftaube, Türkische Taube. (Fr. *le pigeon messager*. Engl. *the carrier pigeon*) Mit rothen Fleischwarzen um den Schnabel und die Augen herum. Diese Taubenart hat ihren Namen daher, weil man sich ihrer vorzüglich ehemals in der Levante bediente, um Briefchen zu überschießen *).
2. *Coronata*. der Kronvogel. *C. caerulescens*, *supra cinerea*, *orbitis nigris*, *crista erecta*, *humeris ferrugineis*.
Jo. Fr. MILLER fasc. III. tab. 16.
Zunahl auf Neu-Guinea und den Molucken ic.
Fast von der Größe des welschen Hahns.
3. †. *Palumbus*, die Ringtaube, große Holztaube, Schlagtaube, Plochttaube, Kohltaube, Holztaube. (Fr. *le pigeon ramier*, Engl. *the ring-dove*.) *C. rectricibus postice atris: remigibus primoribus margine exteriori albidis collo utrinque albo*.
Frisch. tab. 138.
Meist in ganz Europa.
4. †. *Turtur*, die Turteltaube. (Fr. *la tourterelle*, Engl. *the turtle-dove*.) *C. rectricibus*

*) S. den Göttingischen Taschen-Kalender 1790.

apice albis, dorso griseo, pectore incarnato, macula laterali colli nigra lineolis albis.

Frisch tab. 140.

In den warmen und mildern Gegenden der alten Welt. Von ihrer gepriesenen Keuschheit und ehelichen Treue die fabelhaften Übertreibungen abgerechnet, haben sie darin nichts vor andern Vögeln ähnlicher Lebensart voraus.

5. †. *Risoria*, die Tauchtaube. (Fr. *la tourterelle à collier*, Engl. *the indian turtle*. C. supra lutescens lunula cervicali nigra.

Frisch tab. 141.

Im mildern Europa und in Ostindien.

b) Cauda longiore cuneata.

6. *Migratoria*, die Zugtaube. C. orbitis denudatis sanguineis, pectore rufo.

Frisch tab. 142.

Im nordöstlichen Amerika. Macht zur Zeit ihrer unermesslichen Züge, eine Haupt-Nahrung der dasigen Indianer aus, die auch Tausende derselben räuchern und dörren.

42. TETRAO. (Engl. *grouse*.) Macula prope oculos nuda, papillosa.

1. †. *Coturnix*, die Wachtel. (Fr. *la caille*, Engl. *the quail*.) T. pedibus nudis, corpore griseo maculato, superciliis albis, rectricum margine lunulae ferruginea.

v. Bildungen Taschenbuch f. d. J. 1802.

Fast in der ganzen alten Welt; ein Zugvogel, der sich im Zug zuweilen in zahlloser Menge sehen läßt.

2. †. *Perdix*, das Rebhuhn, Feldhuhn. (Fr. *la perdrix grise*. Engl. *the partridge*.) T. pedibus nudis calcaratis, macula nuda coccinea sub oculis, cauda ferruginea, pectore subfusco.

v. *Wildungen Taschenbuch f. d. J. 1799.*
Im mittlern Europa und in den mildern Gegenden des Asiatischen Rußlands.

3. †. *Rufus*, (Fr. *la perdrix rouge, la bartavelle.*) T. pedibus nudis calcaratis rostroque sanguineis, gula alba cincta fascia nigra albo punctata.

v. *Wildungen Taschenbuch f. d. J. 1797.*
Im südlichen Europa und Orient. Wird auf den Inseln des Archipelagus als Meiergeflügel gehalten.

4. †. *Bonasia*, das Haselhubn. (Fr. *la gelinotte.*) T. pedibus hirsutis, rectricibus cinereis punctis nigris fascia nigra: exceptis intermediis duabus.

v. *Wildungen Taschenbuch f. d. J. 1796.*
Lebt einsam in den Haselgebüschern des mittlern Europa. Das Schwedische (*Hiärpe*) ist wohl das schmackhafteste von allem wilden Geflügel.

5. †. *Lagopus*, das Schneehuhn, Kyye. (Fr. *la gelinotte blanche.* Engl. *the white game.*) T. pedibus lanatis, remigibus albis, rectricibus nigris, apice albis: intermediis albis.

v. *Wildungen Taschenbuch f. d. J. 1800.*
In den alpinischen und nördlichsten Gegenden der alten und neuen Welt. Ist im Sommer von grauer Farbe. Namentlich ein überaus wichtiges Thier für die Europäischen Colonisten in Labrador und Grönland.

6. †. *Tetrix*, der Birkenhubn. (Fr. *le petit tetras,* Engl. *the black cock.*) T. pedibus hirsutis, cauda bifurcata, remigibus secundariis basin versus albis.

v. *Wildungen Taschenbuch f. d. J. 1795.*
In der nördlichen alten Welt.

7. †. *Frogallus*, der Auerhubn. (Fr. *le coq*

de bruyere, tetras. Engl. *the cock of the wood.*) T. pedibus hirsutis; cauda rotundata, axillis albis.

v. *Wildungen Taschenbuch f. d. J. 1794.*

Im nördlichen Europa; hat ein äußerst scharfes Gesicht und Gehör. Seine Zunge und oberer Kehlkopf liegen tief unten im Halse.

43 a). NUMIDA. Caput cornutum, collum compressum coloratum; palearia carunculacea ad latera maxillae utriusque.

1. *Meleagris*, das Perlhuhn. (Fr. *la peintade.* Engl. *the guiney hen.*) N. rostro cera instructo nares recipiente.

Frisch tab. 126.

Das so zum wundern schönweißpunctirte Geschöpf ist ursprünglich im nördlichen und westlichen Afrika einheimisch, aber auch längst nach Europa und viele Gegenden von Amerika verpflanzt.

43 p). MENURA. Cauda elongata, plana, rectricibus 16. duabus intermediis angustis, longioribus, duabus externis apice dilatato exterius recurvo; reliquis laxis.

1. *Superba*, der Leyerschwanz; Schweifshahn.

AUDEBERT et VIELLOT *oiseaux de Paradis* tab. 14. 15. 16.

Auf Neuholland. Das Männchen wegen seines mächtig großen wundersam gebildeten schönfarbigen Schwefes eines der prachtvollsten Thiere der ganzen Classe.

44. PHASIANUS. Genae cuta nuda laevigata.

1. †. *Callus*, der Haushahn. (Fr. *le coq.* Engl. *the cock.*) Ph. caruncula compressa verticis geminaeque gulae, auribus nudis, cauda compressa ascendente.

Die vermuthliche wilde Stammrace *) ist in Hindustan zu Hause; von rothbrauner Farbe, und zeichnet sich durch flache hornichte Blättchen an den Spigen der Hals- und Flügfedern aus (die den zinnoberrothen Flügelblättchen des Seidenschwanzes ähneln). Der Haushahn hingegen ist meist über die ganze Erde verbreitet. Doch ist er erst durch die Spanier nach Amerika gebracht: hingegen auf vielen Inseln der Südsee bey ihrer Entdeckung von den Europäern schon vorgefunden worden. Das Huhn ist bey der Menge Eyer, die es legt, und seinem oftmahligen Brüten eines der allernutzbarsten Thiere der ganzen Classe. Und die Hahnen-Gefechte längst und in mehreren Welttheilen ein beliebtes Volksschauspiel.

Die Hühner sind, unter den Hausthieren dieser Classe in die allermannigfaltigsten und auffallendsten Racen und Spielarten degenerirt. Theils in wahre zum erblichen Schlag gewordene Monstrositäten **); sowohl per defectum (— s. oben S. 22 —), wie der ungeschwänzte Kluthahn; als per excessum (— a. a. D. —), wie z. B. mit 5 oder gar 6 Behen ***.)

Unter den übrigen Abarten verdienen besonders bemerkt zu werden:

- a) Der Paduanerhahn, wohl noch einmahl so groß als der gemeine Haushahn.

*) SONNERAT *voyag. aux Indes*. vol. II. tab. 94. 95.

**) Sogar, daß bey den sogenannten Hollen- oder Haubenshühnern, mit dem dichten Federbusch auf dem Kopfe, der Stirntheil der Hirnschale wie zu einer monströsen das große oder eigentlich sogenannte Gehirn fassenden Blase aufgetrieben wird. Eine in ihrer Art einzige erbliche Abweichung des Bildungstriebes, die ich in der *Commentatio de nisus formativi aberrationibus* genauer beschrieben und durch anatomische Abbildung erläutert habe.

**) Von der bekannten, aber doch immer physiologisch merkwürdigen Künstelen, einem Hahn seinen Sporn auf den Kopf einzupfropfen, s. DUHAMEL in den *Mém. de l'ac. des sc. de Paris* vom Jahr 1746. S. 349 u. f.

- b) Der Zwerghahn, Krup = Hahn, kaum halb so groß als der gemeine.
- c) Der Struphahn, krause Hahn, Friesländische Hahn, mit krausen auswärts gekrümmten Federn.
- d) Das Wollhuhn, aus Japan Schina &c. Seine Federn sind schlicht, fast wie Haare, daher die Fabel von Bastarden, die von Kaninchen und Hühnern erzeugt seyn sollten, entstanden ist.
- e) Das Negerhuhn, mit schwarzer Haut. Vorzüglich auf St. Jago am grünen Vorgebirge, wo auch noch andere Vögelarten diese Sonderbarkeit haben sollen.

2. *Colchicus*, der Fasan. (Fr. *le faisán*. Engl. *the pheasant*). Ph. rurus, variegatus, capite viridi caerulescente, cauda cuneata, genis papillosis.

v. Bildungen Taschenbuch f. d. J. 1797.

Hat den Namen vom Flusse Phasis in Mingrelien, von da ihn die Argonauten zuerst nach Europa gebracht haben sollen.

3. *Argus*. Ph. fusco-flavescens, nigro punctatus et undulatus, remigum 11 interiorum latere exteriori ocellato, genis nudis, occipite nigro subcristato, reatricibus 2 intermediis longissimis.

Philos. Transact. vol. LV. tab. 3.

In seiner Art wohl das wunderschönste, prachvollste Geschöpf in der Natur. Besonders sind die großen Augen auf den innern Schwungfedern unbeschreiblich schön schattirt, jedem gleichsam ein Lichtpunct aufgesetzt &c; mißt vom Schnabel zur Schwanzspitze auf 9 Fuß, und ist nebst den beyden folgenden Gattungen zumahl in Schina zu Hause.

4. *Pictus*, der Goldfasan. Ph. crista flava,

pectore coccineo, remigibus secundariis caeruleis, cauda cuneata.

EDWARDS tab. 68. 6g.

Bei dieser und der nächstfolgenden Gattung zeichnen sich die erwachsenen Männchen durch die ausnehmende Schönheit ihres Gefieders aus.

5. *Nycthemerus*, der Silberfasan. Ph. albus crista abdomineque nigris, cauda cuneata.

EDWARDS tab. 66.

45. *CRA X*. Rostrum basi cera obductum in utraque mandibula. Pennae caput tegentes revolutae.

1. *Alector*, der Curasso. C. cera flava, corpore nigro, ventre albo.

BUFFON Vol. II. tab. 13.

In Guiana etc.

46. *MELEAGRIS*. Caput carunculis spongiosis tectum, gula caruncula membranacea longitudinali.

1. *Gallopavo*, der Truthahn, Puter, wälsche Hahn, Kalkuter, Kuhnahn. (Fr. le dindon, Engl. the turkey.) M. maris pectore barbato.

Im mittlern und nördlichen Amerika, wo er in großen Herden zu Hunderten auf Bäumen lebt, ward 1530 zuerst nach Deutschland gebracht, wo er nun als Meiergeflügel gehalten wird, und in mancherley Varietäten von weißer u. a. Farben ausgeartet ist.

47. *PAVO*. Caput pennis revolutis tectum, pennae caudales elongatae, ocellatae.

1. †. *Cristatus*, der Pfau. (Fr. le paon, Engl. the peacock.) P. capite crista compressa, calcaribus solitariis.

Ist wohl ursprünglich in Ostindien einheimisch, und seit Alexanders des Großen Zeiten nach Europa

verpflanzt. Das Männchen zeichnet sich vom dritten Jahre an durch die Pracht seiner Schwanz- oder vielmehr Rücken-Federn aus. Unter den Spielarten ist die weiße die auffallendste.

48. OTIS. Rostrum mandibula superiore fornicata; pedes cursorii.

1. †. *Tarda*, der Trappe. (Fr. *l'outarde*, Engl. *the bustard*.) O. maris capite inguloque utrinque cristato.

Frisch tab. 106 u. f.

Dieser größte hierländische Vogel ist in der gemäßigten alten Welt zu Hause. Das Männchen wird wohl gegen 30 Pfund schwer, und hat vorn am Halse einen weiten verborgenen Sack, der sich unter der Zunge öffnet.

VII. STRUTHIONES.

Große Landvögel, mit freyen unverbundenen Zehen, und kurzen zum Flug ungeschickten Flügeln ohne Schwungfedern.

49. STRUTHIO. Rostrum subconicum, pedes cursorii.

1. *Camelus*, der Strauß. (Fr. *l'autruche*, Engl. *the ostrich*.) S. pedibus didactylis, digito exteriori parvo mutico, spinis alarum binis.

LATHAM. Vol. III. P. I. tab. 71.

Abbild. n. h. Gegenst. tab 77.

Der allergrößte Vogel, der eine Höhe von acht Fuß und darüber erreicht, und außer Afrika nur in Arabien zu Hause ist. Das Unvermögen zum Flug wird bey ihm durch die ausnehmende Schnelligkeit seines Laufs vergütet*). Von seinen Eiern, deren er

*) Volat curriculo. PLAUT.

wohl 30 legt, hält jedes ungefähr soviel als 24 Hünereyer. Vorzüglich wird er durch seine Federn sichtbar.

Der Amerikanische Strauß (*Str. rhea*) ist zumahl in Chili zu Hause.

2. *Casuarus*, der Casuar, Emeu. *S. pedibus tridactylis, galea palearibusque nudis, remigibus spinosis.*

Abbild. n. h. Gegenst. tab. 97.

In Ostindien. Hat große Stärke in seiner mitlern Klaue. Seine Federn sind hornicht und ähneln Pferdehaaren, und es entspringen immer zwey und zwey Schafte aus einem gemeinschaftlichen Kiele.

Eine eigene Gattung von Casuar ohne Helm (*Str australi.*) ist neuerlich im fünften Welttheil auf Neu-Südwallis entdeckt worden.

50. *DIDUS*. Rostrum medio coarctatum rugis duabus transversis: utraque mandibula inflexo apice; facies ultra oculos nuda.

1. *Ineptus*, der Dudu, Dronke, Walghvogel. (*Cygnus cucullatus.*) *D. pedibus ambulatoriis, cauda brevissima, pennis incurvis.*

Abbild. n. h. Gegenst. tab. 35.

Ehedem auf Ile de France und Bourbon. — Aber nach den Versicherungen des Hrn. Morel, der deßhalb an Ort und Stelle Untersuchung angestellt hat, existirt dieser Vogel jetzt nicht mehr. Und das ist nicht unwahrscheinlich, da er das schwerleibigste, langsamste Thier der ganzen Classe, folglich leicht zu fangen, und doch wegen seines widrigen Fleisches von wenig Nutzen war *).

*) Ich habe von diesem u. a. Beweisen der Veränderlichkeit in der Schöpfung im ersten Theile der *Beyträge zur Naturgeschichte* S. 24 u. f. gehandelt.

So weit die Landvögel. Nun die Wasservögel in II Ordnungen.

VIII. GRALLAE.

Diese, die Sumpfvögel, haben einen walzenförmigen Schnabel von ungleicher Länge, hohe stelzenartige Beine, und auch mehrentheils einen langen Hals, aber kurzen Schwanz. Sie halten sich in sumpfigem, moorigem Boden auf, leben meist von Amphibien, Fischen, Insecten und Wasserpflanzen, die mehresten nisten auf der Erde oder im Schilf, und werden größtentheils durch ihr vorzüglich schmackhaftes Fleisch und durch ihre Eyer nutzbar.

51. PHOENICOPTERUS. Rostrum denudatum, infracto-incurvatum, denticulatum, pedes tetradactyli.

1. *Ruber*, der Flamingo, Flaman, Korforre. *P. ruber*, *remigibus nigris*.

CATESBI vol. I. tab. 73 fq.

In Seegegenden der wärmern Erdstriche beyder Welten. Wird bey einem mächtig großen Körper, aber ganz auffallend langem Halse und Beinen, wohl mannshoch.

52. PLATALEA. Rostrum planiusculum; apice dilatato, orbiculato, plano. Pedes tetradactyli, femipalmati.

1. *Leucorodia*, die Löffelgans, der Löffelreißer. (Fr. *la spatule*, Engl. *the spoonbill*.) *P. corpore albo*, *gula nigra*, *occipite subcristato*.

Frisch tab. 200 u. f.

Sin und wieder, zumahl in der westlichen alten Welt.

53. PALAMEDEA. Rostrum conicum, mandibula superiore adunca. Pedes tetradactyli, fissi.

1. *Cornuta*. (*Kamichy*, *Kamoucle*.) P. alulis bispinosis, fronteque cornuta.

LATHAM Vol. III. P. I. tab. 74.

In den Savannen des östlichen Süd-Amerika.

54. MYCTERIA. Rostrum subadscendens, acutum: mandibula superiore triquetra; inferiore trigona acuminata adscendente: frons calva: nares lineares: pedes tetradactyli.

1. *Americana*. (*Jabiru*, *Touyouyou*. Fr. *la cicogne du Bresil*.)

LATHAM l. c. tab. 26.

Hat mit dem vorigen Vogel gleiches Vaterland.

55. CANCROMA. Rostrum gibbosum; mandibula superiore cymbae resupinatae forma.

1. *Cochlearia*. (Fr. *la cuilliere*. Engl. *the boat-bill*.) C. ventre rufescente.

LATHAM l. c. tab. 26.

Ebenfalls in Brasilien etc.

56. ARDEA. Rostrum rectum, acutum, longum, subcompressum; pedes tetradactyli.

1. †. *Grus*, der Kranich. (Fr. *la grue*. Engl. *the crane*.) A. occipite nudo papilloso, corpore cinereo, alis extus testaceis.

Frisch tab. 194.

In der nördlichen alten Welt:

2. †. *Ciconia*, der Storch. (Fr. *la cicogne*, Engl. *the stork*.) A. alba, orbitis nudis remigibusque nigris: rostro, pedibus cuteque sanguineis.

In den mildern Gegenden fast der ganzen alten Welt. Nährt sich nicht bloß von Amphibien, sondern frisst auch nutzbare Thiere, ganze Ketten junger Repphühner u. s. w. schleppt auch nicht selten Leinwand,

Garn ic. in das Nest, um es weich auszufüttern *).

3. †. *Major*, der Reiher, Fischreiher. (Fr. und Engl. *heron*.) A. occipite crista nigra dependente, corpore cinereo, collo subtus linea fasciaque pectorali nigris.

Frisch tab. 199.

Fast durchgehends in beyden Welten. Schädliche Thiere, die den Fischteichen und besonders der jungen Brut nachtheilig werden. Sie nisten auf hohen Bäumen, Eichen ic. **).

4. *Garzetta*. (Fr. *l'aigrette*.) A. occipite cristato, corpore albo, rostro nigro, loris pedibusque virescentibus.

BUFFON T. VII. tab. 20.

Zumahl in Persien ic. Mit den kostbaren langen, silberweißen, seidenartigen Rückenfedern.

5. †. *Stellaris*, die Rohrdommel, der Sprump. (Fr. *le butor*. Engl. *the bittern*.) A. capite laeviusculo, supra testacea maculis transversis, subtus pallidior maculis oblongis fuscis.

Frisch tab. 205.

In den mildern Gegenden der nördlichen Erde.

57. TANTALUS. Rostrum longum, subulatum, teretiusculum, subarcuatum: facies nuda ultra oculos; pedes tetradactyli, basi palmati.

1. *Ibis*. (*Tantalus aethiopicus* LATHAM. *Numenius ibis* CUVIER.) T. albus, remigum

*) Treffliche Bemerkungen über die Lebensweise der Störche s. im Hannover'schen Magazin 1809. 96. St.

***) Was ich von schwarzen Reiherfedern aus der Levante gesehen habe, das war bloß in der schönern Schwärze, nicht in Form und Gefüge von den Rückenfedern des hierländischen Reihers verschieden. Die in der Form so wie in der Farbe gänzlich davon verschiedenen weißen, kommen hingegen wie gesagt von der *Garzetta*.

apicibus, rostro et pedibus nigris, remigibus secundariis elongatis nigro-violaceis.

Abbild. n. h. Gegenst. tab. 86.

Das berühmte, von den alten Ägyptern, als Symbol der Überschwemmung des Nils *) , auf ihren Denkmählern verewigte, und so wie die damaligen menschlichen Leichen zu Mumien bereitete **) und in besondern Gewölben in größter Menge beygesetzte, aber jetzt wenigstens in Nieder- Ägypten ziemlich seltene Thier ***).

Der schwarze kleinere Ibis scheint mit dem auch in Europa und selbst im südlichen Deutschland vorkommenden *Tantalus falcinellus* einerley zu seyn.

58. SCOLOPAX. Schnepfe. Rostrum teretiusculum, obtusum, capite longius, facies tecta, pedes tetradactyli, postico pluribus articulis insistente.

1. †. *Rusticula*, die Waldschnepfe. (Fr. *la becasse*. Engl. *the woodcock*.) S. rostro basi rufescente, pedibus cinereis, femoribus tectis, fascia capitis nigra.

Frisch tab. 226 u. f.

In den wärmern Gegenden der nördlichern alten Welt.

2. †. *Gallinago*, die Heerschnepfe, Himelziege, der Haberbock, das Haber-

*) Weil die Ankunft, Brützeit und Rückzug dieses Vogels gerade mit dem Eintritt, Steigen und der nachherigen Abnahme der jenem Wunderlande so wohlthätigen Überschwemmung zusammenrifft. s. JUL. CES. SAVIGNY, *histoire naturelle et mythologique de l'Ibis*. Par. 1805. 8. mit Kupf.

**) Ich habe von einem Paar solcher Ibis-Mumien, die ich in London zu untersuchen Gelegenheit gehabt, in den *philosophical Transactions vom Jahr 1794*. Nachricht gegeben.

Vergl. auch CHR. AUG. LANGGUTH *de mumiis avium in labyrintho apud Sacaram repertis*. Viteb. 1803. 4. mit Kupf.

***)) Hingegen findet sich dieser Ibis auch im südlichsten Afrika, von woher ich ihn durch die Güte des Hrn. Past. Hesse in der Capstadt erhalten habe.

S ä m m e n. (Fr. *la becassine*. Engl. *the snipe*.) S. rostro recto, tuberculato, pedibus fuscis, frontis lineis fuscis quaternis.

Frisch tab. 229.

Fast durchgehends in der nördlichen Erde.

59. TRINGA. Rostrum teretiusculum longitudine capitis, digito postico uniarticulato, a terra elevato.

1. †. *Pugnax*, der Kampfahn, Renommist, Hausteufel. (Fr. *le combattant, paon de mer*. Engl. *the ruff*.) T. rostro pedibusque rubris, rectricibus tribus lateralibus immaculatis, facie papillis granulatis carneis.

Frisch tab. 232 u. f.

In der nördlichen alten Welt. Hat seinen Namen von der Streitbarkeit, mit welcher die Männchen zur Brunstzeit gegen einander kämpfen.

2. †. *Vanellus*, der Kybiß. (gavia. Fr. *le vanneau*. Engl. *the bastard-plover, lapwing, pee-wit*.) T. pedibus rubris, crista dependente, pectore nigro.

Frisch tab. 213.

Ebenfalls in der nördlichen alten Welt.

60. CHARADRIUS. Regenpfeifer. (Fr. *pluvier*, Engl. *plover*.) Rostrum teretiusculum, obtusum. Nares lineares. Pedes cursorii, tridactyli.

1. †. *Hiaticula*, die Seelerche. (Fr. *le pluvier à collier*. Engl. *the sea-lark*.) C. pectore nigro, fronte nigricante fasciola alba, vertice fusco, pedibus luteis.

Frisch tab. 214.

Hin und wieder an den Flüssen der nördlichen Erde, namentlich auch auf den Sandwich-Inseln.

61. RECURVIROSTRA. Säbelschnäbler. Rostrum depresso planum, subulatum, recurva-

tum, acuminatum, apice flexili. Pedes palmati, tridactyli.

1. †. *Aposetta*. R. albo nigroque varia.
BUFFON Vol. VIII. tab. 38.

In den mildern Gegenden der alten Welt etc. nährt sich vorzüglich von Wasser-Insecten und Gewürmen, die er mit seinem sonderbar aufwärts gebogenen Schnabel sehr geschickt zu fangen weiß.

62. HAEMATOPUS. Rostrum compressum, apice cuneo aequali; pedes cursorii tridactyli.

1. †. *Ostralegus*, der Austerdieb, Austermann, die Meerälster. (Fr. *l'huitrier*, Engl. *the sea-pie*, *pie* *oyster-catcher*.) H. rostro pedibusque rubris.

LATHAM Vol. III. P. I. tab. 84.

Sin und wieder an den Seeufern aller Welttheile; nährt sich vorzüglich von Conchylien.

63. FULICA, Wasserhuhn. Rostrum convexum, mandibula superiore margine supra inferiorem fornicata; frons calva, pedes tetradactyli, subpinnati.

1. *Porphyrio*. (Fr. *la Poule Sultane*. Engl. *the purple Water-hen*.) F. pedibus fassis, fronte pedibusque rubris, corpore viridi subtus violaceo.

BUFFON Vol. VIII. tab. 17.

Auf vielen Küsten und Inseln der wärmern Zonen in allen fünf Welttheilen. Vom schönsten schlanken Wuchs und prächtigen violet und grün schillernden Gefieder. Wird leicht zahm.

2. †. *Atra*, das schwarze Bläßhuhn. (Fr. *la foulque*, *morelle*. Engl. *the coot*.) F. pedibus pinnatis fronte incarnata, armillis luteis, corpore nigricante.

Frisch tab. 209.

In der mildern nördlichen Erde.

64. **PARRA.** Rostrum teretiusculum, obtusiusculum. Nares ovatae in medio rostri. Frons carunculata, carunculis lobatis. Alulae spinosae.
 1. *Jacana*. Fr. *le chirurgien, chevalier*.) P. unguibus posticis longissimis, pedibus viridescens.

BUFFON Vol. VIII. tab. 16.

In Westindien, Brasilien &c.

65. **RALLUS.** Rostrum basi crassius, compressum, dorso attenuatum apicem versus, aequale, acutum; pedes tetradactyli, fissi.

1. †. *Grex*, der Wachtelkönig, Schnerz, Wiesenschnarrer, Schars. (ortygometra. Fr. *le râle de genet*. Engl. *the rail, dakerhen*.) R. alis rufo-ferrugineis.

Frisch tab. 210.

In den mildern Gegenden der alten Welt. Wachtelkönig heißt er von der alten irrigen Sage, als ob er dieser Vögel Heerführer im Zuge sey.

66. **PSOPHIA.** Rostrum cylindrico-conicum, convexum, acutiusculum, mandibula superiore longiore. Nares ovatae, patulae. Pedes tetradactyli, fissi.

1. *Crepitans*, die Trompette, der Agami, Macukawa. (Fr. *l'oiseau trompette*.) P. nigra, pectore columbino.

LATHAM. Vol. II. P. II. tab. 68.

In Süd-Amerika, vorzüglich häufig am Amazonen-Strom. Wird ausnehmend kirre und ihrem Herrn zugethan.

IX. ANSERES.

Die Vögel dieser Ordnung werden durch ihre Schwimmsüße kenntlich, die ihnen mehr nach hinten zu sitzen, und daher zum Rudern sehr geschickt, aber

desto unbequemer zum Gehen sind. Ihr Oberschnabel endigt sich meist in ein kurzes Häkchen, und ist wie der untere bey den mehresten mit einer ausnehmend nervenreichen Haut überzogen. (— s. oben S. 145. —) Sie haben eine fleischige Zunge, einen rauhen stacheligen Gaumen, und bey vielen von ihnen haben die Männchen vorn an der Luftröhre eine besondere knorpelige oder knöcherne Kapsel. Sie haben dichtes fettes Gefieder, das kein Wasser annimmt, halten sich an den Ufern des Meeres, der Seen, der Flüsse, auf Inseln, Klippen, im Schilf &c. auf, und leben mehrtheils in Polygamie. Sie legen meistens nur Ein oder wenige Eyer; sind aber, besonders wegen ihres Fleisches, Fettes, Federn &c. von mannigfaltiger Nutzbarkeit.

67. RHINCHOPS. Rostrum rectum, mandibula superiore multo brevior; inferiore apice truncata.

1. *Nigra*. (Fr. *le bec en ciseaux*. Engl. *the sea-crow, cut-water*.) R. nigricans, subtus alba, rostro basi rubro.

BRISSON T. VI. tab. 21. fig. 2.

In Nord-Amerika. Der Oberschnabel ist kürzer als der untere und dieser liegt in jenem, gleichsam wie ein eingeschlagenes Taschenmesser.

68. STERNA. Rostrum edentulum, subulatum, subrectum, acutum, compressiusculum. Nares lineares, ad basin rostri.

1. *Stolida*, die Noddy. (Fr. *le fou, diable*.) S corpore nigro, fronte albicante, superciliis atris.

BRISSON T. VI. tab. 18. fig. 2.

In allen Meeren zwischen den beyden Wendezirkeln.

2. *Hirundo*, die Seeschwalbe. (Engl. *the silver-bird*.) *S. cauda forficata*: *rectricibus duabus extimis albo nigroque dimidiatis*.

Frisch tab. 119.

An der ganzen nördlichsten Erde.

69. *COLYMBUS*. Taucher. *Rostrum edentulum, subulatum, rectum, acuminatum, pedes compedes*.

1. *Grylle*, die Grönländische Taube. (Engl. *the sea-turtle*.) *C. pedibus palmatis tridactylis, corpore atro, rectricibus alarum albis*.

Frisch tab. 185.

Ebenfalls an der ganzen nördlichsten Erde.

2. †. *Troile*, die Lumer. (Fr. *le guillemot*.) *C. pedibus palmatis tridactylis, corpore fusco, pectore abdomineque niveo, remigibus secundariis extremo apice albis*.

Frisch tab. 185.

An den Seeküsten der nördlichen Erde.

3. †. *Urinator*. (Fr. *la grébe*.) *C. capite laevi, palpebra inferiore lutea, macula alarum alba*.

EDWARDS tab. 360 fig. 2.

Im wärmern Europa. Sein Fell wird, so wie das vom *C. cristatus*, zu Feder-Muffen u. verar-
beitet.

70. *LARUS*. Möve. (Fr. *mouette*, Engl. *gull*.) *Rostrum edentulum, rectum, cultratum, apice subadunco. Mandibula inferior infra apicem gibba*.

Meist an den Küsten der nördlichen Erde, doch finden sich auch welche auf der Südsee und zwar theils in ungeheuren Scharen.

1. †. *Tridactylus*. (Engl. *the tarrock*) *L. albicans, dorso canescente, rectricum apicibus, excepto extremo, nigris, pedibus tridactylis*.

BRISSON T. VI. tab. 17. fig. 2.

Am nördlichen Ocean.

71. **PLOTUS.** Rostrum rectum, acuminatum, denticulatum. Facies tecta, pedes palmati omnibus digitis connexis.

1. *Anhinga.* P. ventre albo.

WILLOUGHBY tab. 72.

In Brasilien ic. Am Leibe von der Größe einer Ente, aber mit einem sehr langen Halse, den das Thier spiralförmig zusammen rollen und so den Kopf gegen die Fische, die es erschnappen will, los schnellen soll.

72. **PHAËTHON.** Rostrum cultratum, rectum, acuminatum, fauce pone rostrum hiante. Digitus posticus antrorsum versus.

1. *Aethereus*, der Tropikvogel. (Fr. *la pailleen-queue.* Engl. *the trobic-bird.*) P. rectricibus duabus longissimis, rostro ferrato, pedibus aequalibus: digito postico connexo.

BRISSON T. VI. tab. 42. fig. 1.

An der offenbaren See, zwischen den beyden Wendezirkeln. Nährt sich meist von den fliegenden Fischen.

73. **PROCELLARIA.** Rostrum edentulum, subcompressum: mandibulis aequalibus, superiore apice adunco; inferiore apice compresso-canaliculato. Pedes ungue postico sessili absque digito.

1. *Pelagica*, der Sturmvogel, Ungewittervogel. (Fr. *le petrel.*) Engl. *the tempest-bird, stormfinch, mother cary's chicken.*) P. nigra, uropygio albo.

LINNÉ *fauna suecica.* tab. 2. fig. 143.

Sowohl im nördlichen als südlichen Ocean. Meist in offener freyer See fern vom Lande auf Klippen, und die Schiffer sehen es gemeiniglich als Zeichen eines bevorstehenden Sturms an, wenn er sich von da nach den Schiffen flüchtet. Die Einwohner der

Färber bedienen sich seiner statt Lampe, indem sie ihm bloß einen Docht durch den Körper ziehen und andrennen, da dann die Flamme von dem vielen Fette, das allmählich hinein zieht, lange Zeit unterhalten wird.

74. **DIOMEDEA.** Rostrum rectum: maxilla superiore apice adunca; inferiore truncata.

1. *Exulans*, der Albatros. (Fr. *le mouton du cap*.) D. alis pennatis longissimis, pedibus aequilibribus tridactylis.

EDWARDS tab. 88.

Von der Größe eines Schwans, hält aber mit ausgespannten Flügeln wohl 11 Fuß Breite, fliegt auf 500 Deutsche Meilen von irgend einem Lande entfernt, aber selten höher als 10 bis 20 Fuß über der Meeres-Fläche. Nährt sich größtentheils von fliegenden Fischen *).

75. **PELECANUS.** Rostrum rectum: apice adunco, unguiculato: pedes aequilibres: digitis omnibus quatuor simul palmatis.

a) Rostro edentulo.

1. †. *Onocrotalus*, die Kropfgans, der Pelican. (Fr. und Engl. *pelican*.) P. gula saccata.

Ein Blatt von J. E. Nidinger 1740.

In den wärmern Gegenden aller fünf Welttheile, (wenn anders die Amerikanische Kropfgans nicht spezifisch von der in der alten Welt verschieden ist). Hat den Griechischen Namen von ihrer Eselsstimme, den Deutschen aber von dem ungeheuren beutelförmigen Kropfe, der ihr am Unterschnabel hängt, und sich so ausdehnen läßt, daß er wohl 20 Pfund Wasser fassen kann.

*) Vergl. PENNANT'S *arctic zoology*. Vol. II. p. 507.

2. *Aquilus*, die Fregatte. (Fr. *le tailleur*. Engl. *the man of war bird*.) P. alis amplissimis, cauda forficata, corpore nigro, rostro rubro, orbitis nigris.

EDWARDS tab. 309.

Hat in der Bildung und Lebensart viel Ähnliches mit dem Albatros: nur noch längere Flügel, die ausgespannt auf 14 Fuß klaffern, und dem fliegenden Thier ein sonderbares Ansehen geben.

3. *Carbo*, die Scharbe, der Seerabe. (Fr. und Engl. *cormoran*.) P. cauda rotundata, corpore nigro, rostro edentulo, capite subcristato.

Frisch tab. 187.

Meist in allen fünf Welttheilen. Eine ihr sehr ähnliche Gattung (*Pelecanus sinensis*) wird in China zum Fischfang abgerichtet.

(Abbild. n. h. Gegenst. tab. 25.)

b) Rostro serrato.

4. *Bassanus*, die Rothgans. (Fr. *le fou de bassan*. Engl. *the gannet, the soland goose*.) P. cauda cuneiformi, corpore albo, rostro remigibusque primoribus nigris, facie caerulea.

BRISSON T. VI. tab. 44.

Häufigst im Norden von Europa und Amerika, zumahl auf den Schottischen Inseln, und nahmentlich auf Vass *), wovon diese Gans den Namen führt. Macht die Hauptnahrung der armen Insulaner auf St. Kilda, deren Weiber auch die abgestreifte Haut dieses Vogels statt Schuhe tragen, die zwar nur ungefähr fünf Tage halten, aber auch augenblicklich wieder durch neue ersetzt sind **).

*) HARVEY *de generat. animal.* p. 30.

***) s. MART. MARTIN'S *voyage to St. Kilda, the remotest of all the Hebrides.* Lond. 1698. 8.

76. *ANAS*. Rostrum lamelloso-dentatum, convexum, obtusum; lingua ciliata, obtusa.

1. †. *Olor*, der Schwan, Elbsch. (Fr. *le cygne*. Engl. *the swan, elk*.) A. rostro semicylindrico atro, cera nigra, corpore albo.

Frisch tab. 152.

In der nördlichen alten Welt: nährt sich von Fröschen, Wasserpflanzen etc. Man muß diesen, den so genannten stummen oder zahmen Schwan, von dem so genannten wilden, *A. cygnus* (mit gelber Haut an der Schnabelwurzel und weit längerer krummlaufender Luftröhre), unterscheiden. Dieser letztere gibt einen hellen, weit schallenden, nicht unangenehmen Ton von sich.

Der schwarze Schwan mit weißen Schwungfedern (*A. nigra*) ist an den Küsten des fünften Welttheils zu Hause. Bey Botanybay sowohl als an der Westküste, wo das schöne Thier schon 1697 gefunden und beschrieben worden *).

2. *Cignoides*, die Spanische, Türkische oder Chinesische Gans. (Fr. *l'oye de Guinée*. Engl. *the swan-goose, chinese goose*.) A. rostro semicylindrico: cera gibbosa, palpebris tumidis.

Frisch tab. 153. 154.

Auf Guinea, am Cay, dann in Sibirien und China, und wie es scheint auch auf den Sandwich-Inseln des stillen Oceans. Man unterscheidet mehrere Varietäten.

3. †. *Anser*, die Gans. (Fr. *l'oye*. Engl. *the goose*.) A. rostro semicylindrico, corpore supra cinereo, subtus pallidioro, collo striato. Meist in allen fünf Welttheilen wild. Unter den zahmen soll es wohl häufig völlig schneeweiße Gan-

*) s. VALENTYN'S *Oost-Indien*. III. D. 2. St. pag. 69. tab. D.

setze, aber nur selten eine ganz weiße weibliche Gans geben.

4. *Canadensis*, die Hudsonsbau-Gans. (Engl. *the grey goose*.) *A. cinerea*, capite colloque nigris, genis gulaque albis.

EDWARDS tab. 151.

Im kältern Nordamerika. Sehr gesucht wegen ihrer ausnehmenden Flaumen zu Betten. Gibt auch vorzügliche Schreibfedern.

5. *Bernicla*, die Baumgans, Rothgans, Schottische Gans. *A. fusca*, capite collopectoreque nigris, collari albo.

Frisch tab. 156.

In den kältesten Ländern der nördlichen Erde; kommt bloß zum Überwintern nach Schottland und andern mildern Gegenden, wo sie sich unter andern von dem Thier der Eatenmuschel (*Barnacle*, *Lepas anatifera*) nährt, daher die alte seltsame Fabel entstanden, daß dieser Vogel nicht aus einem Ey, sondern aus einer Muschel hervor komme u. s. w. *).

6. *Mollissima*, der Eidervogel. (Fr. *l'oye à duvet*. Engl. *the eiderduck*, *cuthbert duck*.)

A. rostro cylindrico, cera postice bifida, rugosa.

Brünnichs N. S. des Eidervogels tab. 1. u. f.

In der nördlichen Erde, zumahl häufig auf Island und in Grönland. Sein Fleisch und Eyer sind sehr schmackhaft; noch wichtiger aber ist sein Fell, womit man Kleider futtert, und die Flaumfedern, die unter dem Nahmen der Eiderdunen bekannt sind.

7. *Boschas*, die Ente. (Fr. *le canard*. Engl. *the duck*, *mallard*.) *A. rectricibus intermediis (maris) recurvatis*, rostro recto.

Frisch tab. 158 u. f.

*) Die gleiche Volksfage ging auch ehedem von einer verwandten Gattung, *Anas erythropus*, von grauer Farbe mit weißer Stirne (Frisch tab. 189.), die daher, auch bey vielen Ornithologen den Nahmen *Bernicla* oder *Barnacle* führt.

Die wilde Ente findet sich fast in der ganzen nördlichen Erde, theils in ungemein schönen Spielarten. Die zahme (*A. domestica*) scheint große Neigung zu unnatürlicher Paarung zu haben, so daß z. B. die Enten auf Hühner erpicht sind und v. v. Enten den wälschen Hähnen nachlaufen und sie zu reizen suchen.

8. †. *Clypeata*, die Löffelente. (Fr. *le souchet*. Engl. *the shoveler*.) *A. rostri extremo dilatato rotundato; ungue incurvo.*

Frisch tab. 161 u. f.

Hat meist gleiches Vaterland mit der vorigen. Die Ränder des Schnabels sind nach innen mit hornigen Borsten besetzt, fast wie kleine Wallfischbarden.

77. *MERGUS*. Taucher, Wasserhuhn. *Rostrum denticulatum, subulato-cylindricum, apice adunco.*

1. †. *Merganser*, der Rneifer. (Fr. *l'harle*. Engl. *the goos-ander*.) *M. crista longitudinali erectiuscula: pectore albido immaculato, rectricibus cinereis, scabo nigricante.*

Frisch tab. 190.

In der ganzen nördlichen Erde. So wie andere Gattungen dieses Geschlechts ein schädliches Thier für Fischteiche, zumahl zur Leichzeit.

78. *ALCA*. (Engl. *auk*.) *Rostrum edentulum, breve, compressum, convexum, transverse fulcatum, mandibula inferior ante basin gibbosa.*

Das ganze Geschlecht an den Küsten und Klippen der nördlichen Erde.

1. *Arctica*, der Papagentauher. (Fr. *le macareux*. Engl. *the puffin*.) *A. rostro compresso-ancipiti, sulcato sulcis 4, oculorum orbita temporibusque albis, palpebra superiore mucronata.*

Nistet in Erdböhlen, oder wühlt sich auch selbst so ein unterirdisches Lager.

79. *APTENODYTES*. Fettgans, Pinguin.
(Fr. manchot.) Rostrum compressiusculum: subcultratum, longitudinaliter oblique fulcatum, mandibula inferior apice truncato: alae impennes, pinniformes.

Ihr glattes glänzendes Gefieder, die gleichsam flossenähnlichen, schuppigen, kleinen Flügel, und ihr gerader, fast aufrechter Gang geben diesen Thieren ein sonderbares Ansehen, deren verschiedene Arten an den südlichen Küsten und Inseln von Afrika, und Amerika, so wie andere um Neu-Holland, Neu-Guinea und Neu-Seeland zu Hause sind *). Finden sich theils in zahlloser Menge beisammen.

1. *Chrysocome*. A. rostro rufo - fusco, pedibus flavescens, crista frontali atra erecta, auriculari deflexa flava.

Abbild. n. h. Gegenst. tab. 46.

Auf den Falklands Inseln, Neu-Holland &c.

2. *Demersa*. A. rostro pedibusque nigris, superciliis fasciaque pectorali albis.

EDWARDS tab. 94.

Häufig am Cap &c.

*) J. REINH. FORSTER *hist. aptenodytae* in *Commentat. Soc. Sc. Gott.* 1780. Vol. III. p. 121 sq.

Sechster Abschnitt.

Von den Amphibien.

§. 81.

Die Säugethiere und Vögel unterscheiden sich beydes durch die Wärme ihres Bluts (§. 23 und 40.) und durch die größere Menge desselben von den Amphibien und Fischen.

§. 82.

Die Amphibien aber ähneln doch darin noch den warmblütigen Thieren, und zeichnen sich hingegen von den Fischen vorzüglich dadurch aus, daß sie wie jene auch noch durch Lungen Luft schöpfen; obgleich dieselben von weit lockerer Textur, und auch ihre Athemzüge weit unbestimmter, und so zu sagen unordentlicher sind als bey den beyden Classen mit warmem Blute. Auch können sie das Athembohlen weit länger entbehren als diese, weit länger im so genannten luftleeren Raume, oder auch in eingesperrter Luft (wie z. B. Kröten in einer engen Höhle mitten in Baumstämmen oder Steinblöcken) und selbst geraume Zeit in einer Atmosphäre von kohlengefäuerter Luft aushalten, und auffallende Extreme von Hitze und von Kälte ausdauern, so daß man z. B. ungezweifelte Beyspiele von Wassermolchen und Fröschen hat, die sowohl im

Magen und Darmcanal von Menschen gelebt haben, als auch ihrem Leben unbeschadet in dicke Eisschollen eingefroren sind.

§. 83.

Und eben weil die Amphibien mit Lungen versehen sind, so sind sie auch noch fähig Stimme von sich zu geben: doch scheinen einige (wie z. B. unter den hierländischen der wahre Salamander, die grüne Eidere, die Blindschleiche zc.) gänzlich stumm zu seyn.

§. 84.

In Rücksicht der Bildung überhaupt herrscht vorzüglich die doppelte Verschiedenheit unter den Amphibien, daß sie entweder, wie die Schildkröten, Frösche, Eideren zc. mit vier Füßen versehen sind; oder aber, als Schlangen einen langgestreckten, cylindrischen Körper ohne alle äußere Bewegungswerkzeuge haben.

§. 85.

Die äußern Bedeckungen sind bey den Amphibien mannigfaltiger als bey den warmblütigen Thieren. Einige sind mit einer knöchigen Schale überzogen: andere mit hornartigen Keifen, oder mit zahlreichen kleinen Schildchen, oder mit Schuppen bedeckt: und noch andere haben eine nackte nur mit Schleim überzogene Haut. Die mehresten häuten sich von Zeit zu Zeit. Manche, wie z. B. der Laubfrosch und verschiedene Eideren, besonders der Chamäleon, ändern auch zuweilen plötzlich ihre Farbe.

§. 86.

Den mehresten Amphibien ist, wie schon die Benennung der ganzen Classe andeutet, Wasser und

Sand zum gemeinschaftlichen Aufenthalt angewiesen. Manche gehen willkürlich in beyden ihren Geschäften und ihrer Nahrung nach. Andere hingegen bringen entweder eine bestimmte Periode ihres Lebens, oder gewisse Jahreszeiten bloß in einem von beyden zu. Endlich sind aber auch manche entweder bloß für das Wasser, und nicht für beydes zugleich bestimmt.

§. 87.

Manche Amphibien, zumahl unter den Schildkröten und Schlangen, leben von sehr gemischter Nahrung: andere hingegen, wie der Laubfrosch, Chamäleon &c. sind sehr eigen in der Wahl ihrer Speisen, gehen z. B. bloß lebende Insecten von einigen wenigen bestimmten Gattungen an. In der Gefangenschaft nehmen viele gar keine Nahrung zu sich und können dann zum Wunder lange fasten: ich selbst habe z. B. Salamander auf acht Monate lang ohne Speise und selbst ohne daß sie dabey beträchtlich abgezehrt wären, erhalten: und von Schildkröten weiß man, daß sie gegen anderthalb Jahre ohne alle Nahrung ausdauern können.

§. 88.

Die bey vielen Amphibien so ganz ausnehmende Leichtigkeit und Stärke ihrer Reproductionskraft (§. 19) hat, wo ich nicht irre, in der obgedachten Stärke ihrer Nerven und hingegen respectiven Kleinheit ihres Gehirns (§. 29) einen Grund; da folglich die erstern von letzterem minder abhängig sind; und überhaupt die ganze Maschine zwar schwächere Mobilität, weniger consensus zeigt, das ganze Leben der Amphibien einfacher, und mehr bloß vegetativ

scheint, als bey den warmblütigen Thieren, — aber dagegen die Glieder mehr mit eigenthümlicher, independenter Lebenskraft versehen sind. Und da folglich bey dieser mehr eigenthümlichen Lebenskraft der einzelnen Theile, nicht gleich jeder Stimulus, der auf Einen Theil, oder auf Ein System wirkt, sogleich, wie bey den warmblütigen Thieren, andere in Consensus zieht, so erklärt sich auch wohl überhaupt daher ihr zähes Leben, so daß Frösche, denen das Herz ausgerissen ist, doch noch umher hüpfen, und Schildkröten, denen das Gehirn aus dem Kopfe genommen worden, noch Monate lang leben können; daher auch wohl die anhaltende Beweglichkeit der den Amphibien abgeschnittenen Theile, wie z. B. der Schwänze von Wassermolchen, Blindschleichen &c. *).

§. 89.

Zu Waffen und Vertheidigungsmitteln dient manchen Amphibien, zumahl unter den Schlangen, ihr Gift; dem Salamander, der Feuerkröte &c. ihr milchichter Hautschaum, den sie im Nothfall von sich geben: vielen auch wohl der specifische Geruch, den sie verbreiten; so zumahl manche Schlangen, Kröten, Eideyen &c.

§. 90.

Die äußern Sinne scheinen bei den mehresten Amphibien von keiner sonderlichen Schärfe zu seyn. — Unter den innern zeichnet sich doch bey vielen das Gedächtniß aus, da man Beyspiele selbst von Crocodilen

*) Ich habe diesen Gegenstand weiter ausgeführt im *specimen physiologiae comparatae inter animantia calidi et frigidi sanguinis*; im VIII. B. der Commentation. Soc. reg. scientiar. Gottingens.

und Kröten hat, die ihre Wohlthäter kennen gelernt und irre geworden, und vollends viele Schlangen bekanntlich sich zu allerhand Gaukeleyen abrichten lassen. Hingegen finden sich bey den Thieren dieser Classe nur sehr wenige Spuren von wahren Kunsttrieben. (§. 36.)

§. 91.

Auch scheinen die wenigsten Amphibien einen täglichen Erholungsschlaf zu halten. — Dagegen aber wohl alle die kältern Wintermonathe in Erstarrung zuzubringen. Und zwar theils einzeln, theils wie unsere hierländischen Frösche und Salamander in Haufen. Doch können auch diese gar leicht des Winterschlafs entbehren, und Jahr aus Jahr ein wachend im Zimmer erhalten werden.

§. 92.

Das Fortpflanzungsgeschäft der Amphibien hat ungemein viel Sonderbares. Der Paarungstrieb ist bey vielen so heftig, daß man z. B. Frösche gesehen hat, die in Ermangelung eines Weibchens andere männliche Frösche oder Kröten oder gar todte Weibchen besprungen haben. Bey den mehresten Fröschen und See-Schildkröten dauert die Paarung mehrere Tage, ja Wochen lang. Die Vipern schlängeln sich in der Paarung mit dem Hinterleibe auf das innigste um einander, und züngeln dabey mit gebogenem Halse auf einander los. Die Wassermolche hingegen umfassen einander gar nicht, sondern das Männchen schwimmt zur Brunstzeit bloß um sein Weibchen herum und bespritzt die Eyerchen, so wie es dieselben von sich gibt, von der Ferne.

§. 93.

Die Amphibien sind, bis auf sehr wenige Ausnahmen, Eyerlegende Thiere. Aber manche, zumahl unter den Schlangen zc. geben die Eyer nicht eher von sich, als bis das darin befindliche Junge schon meist seine völlige Ausbildung erhalten hat. Die Pipa heckt ihre Jungen auf dem Rücken aus.

Anm. Ein Salamander, den ich wenigstens vom Ende des Sommers an ganzer vier Monate lang völlig isolirt in einem Glase gehalten, hat hierauf um Neujahr herum ganz unerwartet binnen wenigen Tagen 34 Junge geheckt, so daß folglich hier eine ehemahlige Befruchtung, auf eine noch weit längere Zeit hinaus als bey den Hühnern, ihre Wirksamkeit erhalten muß.

§. 94.

Die Frösche und Eideyen, die im Wasser jung werden, kommen nicht gleich in ihrer vollkommenen Gestalt, sondern als so genannte Larven zur Welt, und müssen sich erst noch einer Art von Metamorphose unterziehen, ehe sie die Ausbildung und den völligen Gebrauch aller ihrer Gliedmaßen erlangen. Die kleinen Frösche z. B. (die so genannten Kaulquappen, *gyrini*, Fr. *tétards*, Engl. *toadpoles*) haben anfangs noch keine Füße, sondern dafür einen langen Ruderschwanz; auch, so wie die jungen Salamander, eine Art von Fischkiemen (*branchiae* oder *Swammerdam's appendices fimbriatae*) zu beyden Seiten des Halses; ferner zum Theil eine kleine Saugeröhre an der Unterlefze u. dergl. m. Lauter Theile, die nur für den Larvenstand des zarten jungen

Thieres bestimmt sind und mit der zunehmenden Reife desselben allgemach schwinden *).

§. 95.

Die Amphibien haben ein langsames Wachstum; so daß z. B. unsere hierländischen Frösche meist erst im vierten Jahre mannbar werden: und doch erreichen diese nur ein, nach Verhältniß dieser späten Pubertät, nicht beträchtliches Alter von 12 bis 16 Jahren. Hingegen weiß man, daß Schildkröten selbst in der Gefangenschaft über 100 Jahre gelebt haben, so daß hiernach zu schließen, die Crocodile und großen Schlangen ic. wohl zu einem noch höhern Alter gelangen können.

§. 96.

Die Benutzung der Amphibien für das Menschengeschlecht ist ziemlich einfach; aber für manche Völkern theils äußerst beträchtlich. Zumahl der Genuß der Schildkröten und ihrer Eyer, so wie auch verschiedener Frösche und Eideyen ic. — auch von Schildkröten Lhran; und Schildpatt zu Kunstarbeiten ic. —

*) Ein Paar noch immer räthselhafte, im Ganzen Eidechsenähnliche Amphibien, der *Proteus anguinus* in dem unterirdischen Sittichersee in Krain, und die *Siren lacertina* in den Gewässern von Carolina, haben ganz anomaler Weise zugleich ansehnliche Lungen und doch auch solche Kiemen, wie sie sich sonst nur im Larvenzustande der oben gedachten Reptilien zeigen.

Vom *Proteus* s. Hrn. von Schreibers (dem ich selbst ein treffliches Exemplar des eben so wundersamen als seltenen Thieres verdanke) in den *Philosophical Transactions* v. J. 1801. — Von der *Sirene* Ellis und J. Hunter im LVsten B. eben dieser Societätschriften und von beyden Hrn. Cuvier in dess. *Recherches anatomiques sur les reptiles regardés encore comme douteux* etc. Par. 1807. 4.

§. 97.

Schädlich werden manche ungeheure Thiere dieser Classe, die Crocodile, Wasserschlangen u. durch ihre Größe, und andere, zumahl unter den Schlangen, durch ihr Gift, das in keiner andern Thierclasse von einer so gefahrvollen Heftigkeit ist.

§. 98.

Die ganze Classe zerfällt bloß in zwey Ordnungen:

- I. Reptiles. Die Amphibien mit vier Füßen. (Die quadrupeda ovipara der ältern Naturforscher) Schildkröten, Frösche, Eideyen. Und
- II. Serpentes. Die Schlangen, ohne alle äußere Bewegungswerkzeuge. (§. 84.)

* * *

Einige wenige Quellen zur N. G. dieser Classe:

- ALB. SEBA *rerum naturalium thesaurus*. Amst. 1734. 1765. IV. vol. gr. Fol. (— hierher gehören bloß die beyden ersten Bände)
- JOH. NIC. LAURENTI *synopsis reptilium emendata*. Vindob. 1786. 8.
- C. DE LA CEPÉDE *histoire naturelle des quadrupèdes ovipares et des serpens*. Paris 1788. II. vol. 4. Deutsch, mit Anmerk. und Zusätzen von J. M. Bechstein. Weim. 1800. V. Th. 8.
- G. AD. SUCROW *Anfangsgründe der N. G. der Thiere*. III. Th. Leipz. 1798. 8.
- J. GOTTL. SCHNEIDER *historiae amphibiorum naturalis et literariae* Fasc. I. II. Jen. 1799 1801. 8.

I. REPTILES.

Alle Thiere dieser Ordnung sind (wenigstens wenn sie ihre vollkommene Gestalt erlangt haben) mit vier Füßen versehen, die nach dem verschiedenen Aufenthalt dieser Thiere entweder freye (*pedes digitati*), oder durch eine Schwimmhaut verbundene (*palmati*), oder gar wie in eine Flosse verwachsene Behen (*pinnati*) haben.

1. TESTUDO, Schildkröte. (Fr. *tortue*. Engl. *tortoise*, die See-Schildkröten aber *turtle*, Span. *galapago*) Corpus testa obtectum, cauda (*plerisque*) brevis, os mandibulis nudis edentulis *)

Die mehresten Schildkröten sind mit einer knöchigen sehr festen Schale bedeckt, deren Obertheil mit dem Rückgrath und den Rippen des Thiers verwachsen, und mit den breiten hornigen Schuppen belegt ist, die bey manchen Gattungen so stark und schönfarbig sind, daß sie zu Kunstfachen verarbeitet werden. Gewöhnlich liegen 13 dergleichen Schuppen in der Mitte, und 24 um den Rand herum. Der Untertheil oder das Bauchschild ist etwas kleiner, als das obere, und mit Ausschnitten für Kopf, Schwanz und Füße versehen. — Überhaupt aber dient die so ganz ausgezeichnete eigenthümliche Bildung dieses dadurch gleichsam isolirten Geschlechts zu einer bedeutenden Instanz gegen die vermeinte Stufenfolge in der Natur.

1. *Membranacea*. T. pedibus palmatis, ungui-

*) S. Joh. Gottl. Schneiders N. G. der Schildkröten. Leipz. 1783. gr. 8. mit Kupf.

J. D. SCHOEFFER *historia testudinum iconibus illustrata*. Erlang. 1792. 4.

culis tribus, testa orbiculari ovata, membranacea, grisea, striata, scabra.

Schneider l. c. tab. I.

In Guiana.

2. *Imbricata*, die Carette. (Engl. *the hawkbill turtle*.) T. pedibus pinniformibus, testa cordata subcarinata, margine serrato: scutellis imbricatis latiusculis, cauda squamata.

Bruce's N. nach den Quellen des Nil, im Anhang tab. 42.

In beiden Indien; auch im rothen Meere. Gibt das beste Schildpatt*).

3. *Mydas*, die grüne oder Riesen-Schildkröte. (*viridis* SCHNEIDER. Fr. *la tortue franche*. Engl. *the green turtle*.) T. pedibus pinniformibus, marginibus maxillarum dentatis, testa ovata.

SCHÖPFF tab. 17. fig. 2.

Diese See-Schildkröte hält zuweilen 8. Centner am Gewicht. Sie hat ihren gewöhnlichen Nahmen von ihrer blaß-olivengrünligen Schale und der auffallend grünen Farbe ihres schmackhaften Fettes. Lebt bloß vom Seetang u. dergl. Vegetabilien, daher ihr ausnehmend schmackhaftes, gar nicht thraniges Fleisch.

4. †. *Orbicularis*, die gemeine Flußschildkröte. (*europaea* SCHNEID.) T. pedibus palmatis, testa orbiculata planiuscula.

Im mildern Europa.

5. *Graeca*. T. pedibus subdigitatis, testa postice gibba: margine laterali obtusissimo, scutellis planiusculis.

Abbild. n. h. Gegenst. tab. 66.

Im südlichen Europa und nördlichen Afrika.

*) S. Beckmann's Vorbereitung zur Waarenkunde. I. Th. S. 68 u. f.

6. *Geometrica*. T. pedibus posticis palmatis, testae scutellis elevatis truncatis.

SCHÖPFF tab. 10.

In Ostindien, und am Cay. Ungefähr von der Größe einer flachen Hand: hat wegen ihres regelmäßigen schwarz und gelb gezeichneten, hochgewölbten Rückenschildes ein artiges Ansehen.

2. *RANA*. Frosch (Fr. grenouille. Engl. frog.) und Kröte (Fr. crapaud. Engl. toad.) Corpus nudum pedibus quatuor, posticis longioribus *).

1. *Pipa*. R. corpore plano, rostro spathiformi, digitis anticis muticis quadridentatis, posticis unguiculatis.

Abild. n. h. Gegenst. tab. 36.

In den Gewässern von Guiana. Wird durch die überaus seltene und ganz anomale Weise, mit der die Mutter ihre Jungen ansieht, merkwürdig. Das Männchen streicht nämlich den Leib, den das Weibchen vorher auf die gewöhnliche Art von sich gegeben, demselben auf den Rücken, und befruchtet ihn hierauf mit seinem Samen. Die Eyerchen verwachsen nachher gleichsam in der Haut der Mutter, bis nach Verlauf von beynabe drey Monathen die darin befindlichen anfangs geschwänzten Kaulquappen **) zum Ausbruch reif sind, und nachdem ihr Schwanz allgemach verschwunden und sie dagegen ihre vier Füße erhalten, den Rücken ihrer Mutter verlassen können.

2. *Cornuta*. R. palpebris conicis.

SEBA vol. I. tab. 72. fig. 1. 2.

In Virginien; hat wegen seiner großen Stieren

*) Über die hierländischen Gattungen dieses Geschlechts s. Rösel's natürl. Historie der Frösche hiesigen Landes. Nürnberg. 1758. gr. Fol.

**) S. CAMPER im IX. Bande der comment. soc. reg. scientiar. Göttingens. p. 129. u. f.

Augen, und der ungeheuren tutenförmigen obern Augenlieder ein abenteuerliches Ansehen.

3. *Ocellata*. (Engl. *the bull-frog*.) *R. auribus ocellatis, pedibus muticis.*

CATESBY vol. II. tab. 72.

In Nord = Amerika. Fast von der Größe eines Meerschweinchens. Hat den Englischen Nahmen von seiner starken Stimme.

4. *Paradoxa*, die Sackie. (*Rana piscis*.) *R. femoribus postice oblique striatis.*

SEBA vol. I. tab. 78.

Im südlichen Amerika. Die Larve (S. 95.) erreicht eine fast spannenlange Größe, ist dann viel größer als der ausgebildete, zu seiner Reife gelangte Frosch, und hat in jenem Larvenzustande zu einer alten Sage, von Fröschen, die sich in Fische verwandelten, Anlaß gegeben. Auch nachdem schon die vier Beine ihre ganze Größe und Ausbildung erhalten haben, bleibt das Thier doch noch geraume Zeit geschwänzt.

5. †. *Bufo*, die Kröte. *R. corpore verrucoso verrucoso lurido fuscoque.*

Rösel tab. 20. 21.

Daß ihr Harn ein heftiges Gift seyn soll, ist ungegründet. Hingegen ist es unlängbar, daß man verschiedentlich lebendige Kröten mitten in durchsägten Baumstämmen, oder in Steinblöcken zc. angetroffen hat.

6. †. *Bombina*, die Feuerkröte. *R. corpore verrucoso, abdomine aurantio-caesio maculato, pupilla triquetra.*

Rösel tab. 22.

Am Bauche schön blau und gelb gemarmelt, hüpfst fast wie ein Frosch.

7. †. *Portentosa*, die Haus-Unke. (*Bufo ca-*

lamita. LAURENT.) *R. verrucosa*, *linea dorsali flava*, *lateralibus rufescentibus*.

Rösel tab. 24.

In feuchten Kellern, Ufer = Höhlen zc. kommt selten zum Vorschein; gibt aber einen eigenen dumpfen Laut von sich, der allerhand abergläubige Sagen veranlaßt hat.

8. †. *Temporaria*, der braune Grasfrosch. *R. subfusca dorso planiusculo subangulato*.

Rösel tab. 1 — 8.

Im Gras und Gebüsch zc. von da die Jungen nach warmen Sommer = Regen haufenweise hervorkriechen, da dann ihre plötzliche Erscheinung wohl zu der alten Sage vom Froschregen Anlaß gegeben haben mag.

9. †. *Esculenta*, der grüne Wasserfrosch, Köling, Marrgöcker. *R. viridis, corpore angulato, dorso transverse gibbo, abdomine marginato*.

Rösel tab. 13 — 16.

In Teichen und Sümpfen. Die Männchen quaken laut, zumahl des Abends bey schönem Wetter, und treiben dabey zwey große Blasen hinter den Maulwinkeln auf. Sie sind schlau und muthig, verzehren Mäuse, Sperlinge, und selbst junge Enten, Forellen zc. und können sogar über Hechte Herr werden. Zur Begattungszeit bekommen die Männchen dieser und der vorigen Gattung schwarze warzige Ballen an den Daumen der Vorderfüße, womit sie sich äußerst fest um ihrer Weibchen Brust klammern können.

10. †. *Arborea*, der Laubfrosch. (*calamites, hyla*. Fr. *la raine, grenouille de St. Martin, le graisset*.) *R. corpore laevi, subtus granulato pedibus fissis, apicibus digitorum lenticulatis*.

Rösel tab. 9 — 12.

Fast in ganz Europa (doch nicht in England, auch in Amerika zc. Der klebrige Schleim, womit er wie die Schnecken überzogen ist, dient ihm bey seinem Aufenthalt am Laub der Bäume zur Haltung. Die erwachsenen Männchen, die an ihrer braunen Kehle kenntlich sind, haben eine laute Stimme, die sie, wenn das Wetter sich ändern will, aber auch außerdem zur Paarungszeit von sich geben. Sie blähen dabey die Kehle zu einer großen Blase auf.

3. DRACO. Corpus tetrapodum caudatum, alatum.

1. *Volans*, die fliegende Eidechse. D. brachiis ab ala distinctis.

Abbild. n. h. Gegenst. tab. 98.

In Ostindien und Afrika.

4. LACERTA. Eidechse. (Fr. *lezard*. Engl. *lizard*.) Corpus elongatum, pedibus quatuor aequalibus.

1. *Crocodilus*, der (eigentliche) Krokodil. (*Crocodilus vulgaris* CUV.) L. rostro aequali, scutis nuchae 6, squamis dorsi quadratis, sex-fariam positis, pedibus posticis palmatis.

Abbild. n. h. Gegenst. tab. 26. 27.

Zumahl häufig in den größern Strömen von Afrika (namentlich im Ober Nil und im Niger). Das größte Thier der süßen Wasser, das wohl eine Länge von 30 Fuß erreichen soll *): und doch haben seine Eyer kaum die Größe eines Gänse-Eyes. Erwachsen fällt er Menschen und andere große Thiere an. Jung gefangen aber läßt er sich doch zähmen **).

*) Norden sagt gar 50. — *Voyage d'Egypte* p. 163.

**) Von den verschiedenen Gattungen der sogenannten Crocodile s. Hr. Cuvier in den *Annales du Museum d'histoire naturelle* T. X. 1807.

und ebendaf. Hr. Geoffroy St. Hilaire über zwey-erley Gattungen von Nils Krokodilen.

2. *Alligator*, der *Kaiman*. (*Crocodilus sclerops* CUV.) L. porca transversa inter orbitas, nucha fasciis osseis 4 cataphracta, pedibus posticis semipalmatis.

SEBA vol. I. tab. 104. fig. 10.

In mittlern Amerika. Weit rundlicher und glatter am Leibe und Schwanz, als der eigentliche Krokodil, wird auch nicht so groß als dieser und legt kleinere Eyer. Hat übrigens eben so wie jener fünf Zehen an den Vorderfüßen und viere an den hintern, von welchen allen aber nur die drey innern mit Krallen bewaffnet sind.

3. *Gangetica*, der *Gavia*. L. mandibulis elongatis subcylindricis, pedibus posticis palmatis.

EDWARDS in *philos. Transact.* Vol. XLIX. Zumahl im Ganges.

4. *Monitor*. (Fr. *la sauve-garde*.) L. cauda carinata, corpore mutico squamis marginatis, maculis ocellatis.

SEBA vol. I. tab. 94. fig. 1. 2. 3.

In beyden Indien. Ueberaus sauber und regelmäßig schwarz und weiß gefleckt; wird über 3 Ellen lang; hat den Nahmen daher, daß es sich, wie man sagt, meist in Gesellschaft der Krokodile aufhalten, und durch einen pfeifenden Laut, den es von sich gibt, diese seine furchtbaren Gefährten verrathen soll.

5. *Iguana*, der *Leguan*. L. cauda tereti longa, sutura dorsali dentata, crista gulae denticulata.

SEBA vol. I. tab. 95 sqq. tab. 98. fig. 1.

In Westindien. Ein stinkes Thier. Hat ein überaus schwachhaftes Fleisch und Eyer.

6. *Chamaeleon*. L. cauda prehensili, digitis duobus tribusque coadunatis.

Jo. FR. MILLER fascic. II. tab. 11.

In Ostindien, Nord-Afrika, und nun auch theils in Spanien. Langsam, träge, lebt auf Bäumen und Hecken, nährt sich von Insecten, die es mit seiner langen vorn kolbigen ausgehöhlten klebrigen Zunge sehr behende zu fangen versteht. Seine Lungen sind ausnehmend groß, und das Thier kann sich damit nach Willkühr aufblähen oder dünner machen, daher vermuthlich die Sage der Alten entstanden seyn mag, daß es bloß von Luft lebe. Seine Augen haben die ganz eigene Einrichtung, daß jedes besonders, oder auch beyde zugleich nach verschiedenen Richtungen, eines z. B. aufwärts, das andere hinterwärts u. s. w. und zwar schnell bewegt werden können. Seine natürliche Farbe ist grünlich-grau, es ändert dieselbe aber zuweilen, zumahl wenn es zornig wird &c. Der zuweilen bemerkte Widerschein von benachbarten farbigen Gegenständen auf die glänzenden Schuppen des lebendigen Thiers hat Anlaß zu der Fabel gegeben, als ob sich seine Farbe überhaupt nach denselben richte.

7. *Gecko* (vermuthlich der wahre *stellio* oder *saurus* der Alten). *L. cauda tereti mediocri, digitis muticis subtus lamellatis, corpore verrucoso, auribus concavis.*

SEBA vol. I. tab. 109.

In Aegypten, Ostindien, auch auf den Inseln der Südsee und selbst hin und wieder im südlichen Europa; z. B. im Neapolitanischen. Er soll einen giftigen Saft zwischen seinen blättrichen Fußzehen haben, und dieser sich den Eswaaren, wo das Thier drüber wegläuft, mittheilen.

8. *Scincus* (*crocodilus terrester*.) *L. cauda tereti mediocri, apice compressa, digitis muticis lobato-squamosis marginatis.*

Abbild. n. h. Gegenst. tab. 87.

Im steinigten Arabien, Aegypten &c.

9. †. *Agilis*, die grüne Eidere, Kupfer-

Eidere. *L. cauda verticillata longiuscula*, squamis acutis, collari subtus squamis constricto.

Rösel Gesch. der Frösche, Titeltupf.

Im wärmern Europa, und, wie es scheint, auch in beyden Indien und auf den Inseln der Südsee. Ihre Eyer leuchten eine Zeitlang im Finstern.

10. †. *Lacustris*, der Wasser-Molch, Wasser-Salamander. *L. nigra*, dorso lateribusque verrucosis, abdomine flavo, nigromaculato.

LAURENTI tab. 2. fig. 4.

Die Männchen haben im Frühjahr eine vom Kopf bis zum Schwanz längs des Rückens hinlaufende empor stehende ausgezackte Haut. Von seiner ausnehmenden Reproductionskraft s. oben S. 31.

11. †. *Salamandra*, der Salamander, Molch, die Molle, Ulme. (Fr. *le sourd, mouron.*) *L. cauda tereti brevi*, pedibus muticis, corpore flavo nigroque vario, nudo, poroso.

Rösel Gesch. der Frösche, Titeltupf.

Schwarz und citrongelb gefleckt, spannenlang und daumendick. Daß er giftig sey, im Feuer leben könne u. sind Fabeln.

II. SERPENTES.

Die Schlangen *) haben gar keine äußeren Gliedmaßen, sondern bloß einen cylindrischen lang gestreckten Körper, den sie wellenförmig bewegen; und der mit Schuppen, Schildern, oder Ringen bekleidet ist. Manche leben im Wasser (da sie bey ihrer ausnehmend langen und theils blasenförmigen Zunge leicht schwimmen können), andere auf der Erde, andere meist auf Bäumen. Sie legen mehrentheils an einander gekettete Eyer, und ihre Kinnladen sind nicht, wie bey andern Thieren, fest eingelenkt, sondern zum Kauen ungeschickt, indem sie sich weit von einander dehnen lassen, so daß die Schlangen andere Thiere, die oft weit dicker als sie selbst sind, ganz verschlingen können. Manche sind mit heftigem Gift in besondern Bläschen am vordern Rande des Oberkiefers versehen **), das in eigenen Drüsen abgeschieden und durch besondere röhrenförmige, einzeln stehende, gegen die Spitze zu mit einer länglichen Öffnung versehene, Giftzähne (— als durch einen Ausführungsgang —) bey'm Biß in die Wunde gestößt wird. (— *Abbild. n. h. Gegenst. tab. 37. fig. 1.* —) Diese bloß am vordern Rande des zugleich merklich starken Oberkiefers befindlichen Giftzähne geben auch den zuverlässigsten Cha-

*) S. BLAS. MERREM *Beyträge zur Geschichte der Amphibien.* Duisb. 2 Hefte 4.

PATR. RUSSELL'S *Account of Indian Serpents — together with experiments on their several poisons.* Lond. 1796. gr. Fol.

**) Diese sind mit ♂ bezeichnet.

Die Anzahl aller bis jetzt bekannten giftigen Gattungen scheint sich zu den giftlosen ungefähr wie 1 zu 6 zu verhalten.

rafter ab, um die giftigen Schlangen von den giftlo-
sen zu unterscheiden *), da bey den letztern der ganze
äußere Rand der obern Kinnlade (bis hinten) mit Zäh-
nen besetzt ist (— *Abbild. n. h. Gegenst. a. a. D.*
fig. 2. —); außerdem haben aber wohl alle Schlan-
gen noch eine doppelte Reihe kleiner Gaumen-Zähne
mit einander gemein.

5. CROTALUS. Klapperschlange. (Fr. *ser-
pent à sonnettes*. Engl. *rattle-snake*.) Scuta
abdominalia. Scuta squamaeque subcaudales.
Crepitaculum terminale caudae.

1. *Horridus*. ♂ C. scutis 167. scutellis 23.

SEBA vol. II. tab. 95. fig. 1.

Zumahl im wärmern Nordamerika: wird auf 6
Fuß lang und fast armsdick. Die Gattungen dieses
Geschlechts unterscheiden sich von allen andern Schlan-
gen, ja überhaupt von allen übrigen Thieren in der
Schöpfung durch die räthselhafte, hornartige, ge-
gliederte Kassel am Ende des Schwanzes. — Die
Zahl der Glieder an diesem so wunderbar gebauten
und in seiner Art so ganz einzigen Organ nimmt
mit den Jahren zu, und soll bey alten wohl auf 40
steigen. Daß kleine Vögel, Eichhörnchen *zc.* im
Gebüsch der darunter liegenden Klapperschlange *)
gleichsam von selbst in den Rachen fallen, wird von

*) Zu den übrigen zwar nicht ganz exceptionslosen, doch in den
bey weiten mehrsten Fällen eintreffenden Kennzeichen, wodurch
sich die giftigen Schlangen auszeichnen, gehört 1) ein
breiter gleichsam herzförmiger Kopf mit kleinen flachen Schup-
pen statt der Schildchen; 2) am Leibe kielförmige Schuppen
d. h. mit einem scharfkantigen Rücken); und 3) ein kurzer
Schwanz, der nämlich weniger als $\frac{1}{5}$ der Länge des Thiers
misst. S. Dr. Gray in den *philos. Transact.* Vol. LXXIX.
P. 1.

*) Da die Klapperschlangen sehr träge Geschöpfe sind, und nicht
auf Bäume kriechen können, so ist Mead's Vermuthung eben
nicht unwahrscheinlich, daß die ihnen so ganz ausschließ-
lich ei- gene sonderbare Klapper wohl dazu dienen könne, die dadurch
aufgeschreckten Vögel *zc.* zu sich herunter zu bringen. — (— so
wie nach der alten, wenigstens an sich nicht ungereimten Sage,

günstigen Augenzeugen versichert; ist aber keine ausschließliche Eigenheit dieses Geschlechts, da man das nämliche auch an mehreren andern Schlangen der neuen und alten Welt bemerkt haben will. — Die Klapperschlangen selbst werden häufigst von den Schweinen und Raubvögeln verzehrt. Auch lassen sie sich überaus kirre und zahm machen.

6. B O A. Scuta abdominalia et subcaudalia.

1. *Constrictor*, die Riesenschlange, Abgottsschlange, Anaconda. (Fr. *le devin*).
B. scutis 240. scutellis 60.

MERREM II. Heft. tab. 1.

In Ostindien und Afrika. Wird nach Adanson's Versicherung auf 40 bis 50 Fuß lang. Soll lebendigen Neben 20. die Rippen und andere Knochen entzwey brechen, das Thier nachher mit einem gallertartigen Geiser überziehen, und so hinter würgen. Doch ist sie leicht kirre zu machen und wird, wie die Brillenschlange, von den Ostindischen Gauklern zu allerhand Kunststücken abgerichtet. — Die Amaruschlange in Süd-Amerika, die von den Antis in Peru angebethet ward, und auch auf 30 Fuß lang wird, scheint wenig von dieser verschieden. — Hingegen ist wohl die auf Guinea so heilig verehrte so genannte Juda-Schlange von einer andern Gattung.

7. COLUBER. (Fr. *couleuvre*.) Scuta abdominalia, squamae subcaudales.

1. *Vipera*. C. scutis 118. squamis 22.

dem Cerasten seine so genannten Hörnchen auch dazu dienen sollen, kleine Vögel herben zu ziehen. —) Auch hat mir ein sehr zuverlässiger und genauer Beobachter, Hr. Major Gardner, der sich lange in Ost-Florida aufgehalten, versichert, daß deshalb die dasigen jungen Indianer um Eichhörnchen zu fangen, den rasselnden Ton der Klapperschlangen nachahmen.

Ausführlicher habe ich davon in Hr. Hofr. Voigt's neuen Magazin gehandelt; I. B. 2. St. S. 37 u. f. über die Baukraft der Klapperschlangen, besonders in Rücksicht einer Schrift des Hrn. Dr. Barton."

Es werden mehrere Schlangen mit dem Nahmen der Viper belegt. Hier diese von Linné so genannte, ist in Agypten zu Hause.

2. *Cerastes*, die gehörnte Schlange. ♂ C. tentaculis superciliaribus, scutis 145. squamis 44.

Bruce's N. nach den Quellen des Nils, im Anhang tab. 40.

Diese von den beyden über den Augen stehenden Hörnchen benannte Schlange hat gleiches Vaterland mit der vorigen, und ist allerdings giftig.

3. †. *Berus*, die Otter, Viper. (Engl. *the adder*.) ♂ C. scutis 146. squamis 39.

LAURENTI tab. 2. fig. 1.

Diese ehemahls officinelle Viper ist von bräunlicher Farbe und in wärmern Gegenden der alten Welt, auch schon in Deutschland und in der Schweiz zu Hause. Ihr Biß verursacht zwar heftige Entzündung, wird doch aber nur selten tödtlich. Es ist dieselbe Gattung, womit ehemals Redi und neuerlich Fontana so viele merkwürdige Versuche angestellt haben.

4. †. *Natrix*, die Ringel-Natter, Schnacke, der Unk. (Fr. *la couleuvre à collier*.) C. scutis 170. squamis 60.

Stahlfarbig mit weißen Seiten-Flecken, zumahl an den beyden Seiten des Halses. Man hat selbst in Europa welche von 10 u. m. Fuß gefunden die dann wohl ehemals Anlaß zu den abenteuerlichen Erzählungen von Lindwürmern ic. gegeben haben mögen.

5. *Coccineus*, die Carmoisin-Schlange. C. scutis 175. squamis 35.

Boigts Magazin 5ten Bdes. 1stes Stück. tab. 1.

Diese ausnehmend schönfarbige und unschuldige

Schlange ist in Florida und Neu-Spanien zu Hause. Fingers dick und ungefähr 2 Fuß lang. Längs dem Rücken laufen etliche und zwanzig große und sehr regelmäßige carmoisinrothe Flecken, die mit schwarzen Rändern eingefast, und diese wieder mit citrongelben Querstreifen von einander abgesondert sind. Die Mädchen in Florida sollen das schöne Thier zum Putz als Halsband oder in die Haare geflochten tragen ic.

6. *Naja*, die Brillenschlange. (*Cobra de Cabelo*.) ♂ *C. scutis* 193. *squamis* 60.

RUSSELL'S *Indian Serpents* tab. 5. 6.

In Ostindien. Der Hals ist weit ausdehnbar, und hinten mit einer brillenähnlichen Figur bezeichnet. Ist eine der giftigsten Schlangen, wird aber häufig vom Schneumon gefressen, und ist auch leicht zu allerhand Gaukelkünsten abzurichten.

8. ANGUIS. *Squamae abdominales et subcaudales*.

1. †. *Fragilis*, die Blindschleiche, Bruchschlange, der Haselwurm, Hartwurm. (Fr. *l'orvet*. Engl. *the blind-worm, slow-worm*) *A. squ. abd.* 135. *totidemque subcaud.*

In dumpfigen Gegenden, altem Gemäuer ic. Bricht leicht entzwey, wenn man sie anfaßt, und die Stücke bewegen sich doch noch Stunden lang. Man findet von ihr mancherley theils sauber gezeichnete Spielarten.

2. *Platuroides*. ♂ *A. cauda compressa obtusa*.

Abbild. n. h. Gegenst. tab. 28.

Im Indischen Ocean und der Südsee.

9. AMPHISBAENA. *Annuli trunci caudaeque*.

1. *Fuliginosa*. *A. ann. tr.* 200. *caudae* 30.

SEBA vol. I. tab. 88. fig. 3. u. a.

In Amerika. Schwarz und weiß gefleckt.

10. CAECILIA. Runzelschlange, Rugae trunci caudaeque. Labrum superius tentaculis 2.

1. *Tentaculata*. C. rugis 135.

SEBA vol. II. tab. 25. fig. 2.

Auch in Amerika. Hat gar keine Schuppen, sondern runzelige Ringe in der glatten Haut, fast wie ein Regenwurm.

Siebenter Abschnitt. Von den Fischen.

§. 99.

Die Fische sind diejenigen mit rothem kaltem Blut versehenen Thiere, die sich mittelst wahrer (mit Gräten oder knorplichen Fäden versehenen) Flossen bewegen, und mittelst wahrer immer zu beyden Seiten des Halses verwahrt liegenden (nicht wie bey den Froschlarven außerhalb desselben frey hervorragenden) Kiemen Athem hohlen.

Ann. Wahre Kiemen und wahre Flossen — um sie von den gewisser Maßen analogen Organen der ganz jungen Frosche, Salamander ic. (§. 94.) zu unterscheiden.

§. 100.

Diese Kiemen oder Kiefen (branchiae) vertreten bey den Fischen fast vollkommen die Stelle der Lungen. Sie liegen auf beyden Seiten hinter dem Kopfe, meistens unter einer oder mehreren großen halbmondförmigen Schuppen, die deshalb die Kiemen-Deckel (opercula branchialia) heißen, und bey den mehresten mit der Kiemen-Haut (membrana branchiostega) verbunden sind. Die Kiemen selbst sind mit unzähligen der zartesten Blutgefäße durchwebt, und auf jeder Seite meist in vier Blätter vertheilt, die ungefähr der Fahne an einer Feder ähneln, und die an ihrer Basis durch eben so viele bogenförmige Gräten unterstützt werden.

§. 101.

Das Athemhohlen, das die Fische eben so wenig als dietmit Lungen versehenen Thiere lange erbehren können, geschieht bey ihnen, indem sie die im Wasser aufgelösete Luft durch den Mund in die Kiemen leiten, und dann durch die Kiemenöffnung (apertura branchialis) wiederum von sich geben; folglich nicht wie die mit Lungen versehenen Thiere durch den gleichen Weg ein- und ausathmen.

§. 102.

Da sie keine Lungen haben, so versteht sich folglich von selbst, daß ihnen auch keine wahre Stimme zugeschrieben werden kann, obgleich einige von ihnen, wie z. B. der Knurchahn, der Wetterfisch zc. einen Laut von sich geben können.

§. 103.

Die Bildung des Körpers, überhaupt genommen, ist bey den Fischen ungleich mannigfaltiger als bey den beyden vorigen Thierclassen. Bey den mehresten hat doch der Körper eine verticale Stellung, v. h. er ist auf beyden Seiten zusammen gedrückt (corpus compressum s. cathoplateum): bey einigen andern hingegen, wie bey den Rochen, liegt er horizontal, ist in die Breite platt gedrückt (corpus depressum s. plagioplateum); bey andern, wie bey dem Aal zc. ist er mehr walzenförmig: bey andern, wie bey den Panzerfischen, prismatisch oder vierkantig zc.

Bey allen aber stoßen Kopf und Kumpf unmittelbar an einander, ohne durch einen eigentlichen Hals von einander abgesondert zu seyn.

§. 104.

Die Fische sind (bis auf wenige Ausnahmen) mit Schuppen bekleidet; und zwar die Grätenfische mit eigentlich sogenannten, die von einer ganz eigenen Substanz, und bey den verschiedenen Gattungen von

der mannigfaltigsten theils ausnehmend eleganten Bildung und Zeichnung, und farbigen Gold- und Silberglanze sind: die mehrsten Knorpelfische hingegen mit mehr knochenartigen Schildern, hakichten Stacheln, u. dgl. m.

Die Schuppen werden von außen noch mit einem besondern Schleim überzogen, der großen Theils aus kleinen Schleimhöhlen abgeschieden zu werden scheint, die bey den mehrsten Fischen zu beyden Seiten des Körpers in der sogenannten Seiten-Linie liegen.

§. 105.

Die Bewegungswerkzeuge der Fische *), die Flossen (an welchen man neuerlich merkwürdige Reproductionskraft wahrgenommen), bestehen aus dünnen knochenartigen oder knorpeligen Gräten, die durch eine besondere Haut mit einander verbunden, an eigenen Knochen befestigt, und durch bestimmte Muskeln bewegt werden. Ihrer bestimmten Lage nach heißen die obern, Rückenfloßen (pinnae dorsales); die seitwärts hinter den Kiemen befindlichen, Brustfloßen (pinnae pectorales; die am Bauche vor der Öffnung des Afteres stehenden, Bauchfloßen (pinnae ventrales; die hinter dieser Öffnung, Steißfloße (pinna analis); endlich am Schwanz, die Schwanzfloße (pinna caudalis), die immer eine verticale Stellung hat.

Die sogenannten fliegenden Fische haben sehr lange und straffe Brustfloßen, so daß sie sich damit selbst über die Oberfläche des Wassers erheben und kleine Strecken weit fortfliegen können.

*) Über den Mechanismus des Schwimmens der Fische, (so wie auch des Flugs der Vögel), s. vorzüglich Aug. W. Zacharia's Elemente der Luftschwimmkunst. Wittenb. 1807. 8. S. 34 u. f. 39 u. f.

Und über den Antheil, den besonders ihr Ausathmen durch die Kiemen (§. 101.) daran hat, S. J. Brugmans over de Middelen, door welke de Visschen zich bewegen etc. (Amst. 1813.) 4.

§. 106.

Ein anderes Hülfsmittel zur Bewegung der Fische, besonders wohl zum Steigen und Sinken (wie bey den sogenannten Cartesianischen Teufelchen), ist die Schwimmblase, womit zumahl die Süß-Wasser-Fische versehen sind, und die mittelst eines eigenen Canals (ductus pneumaticus) meist mit dem Schlunde, seltener mit dem Magen in Verbindung steht.

§. 107.

In Rücksicht ihres Aufenthalts theilt man die Fische überhaupt in See- und Süß-Wasser-Fische. Einige können doch auch zuweilen einige Zeit im Erdkellen aushalten, wie der Aal, die Muräne &c. Andere theils in warmen mineralischen Quellen *).

§. 108.

Die mehresten Fische, zumahl die in der See leben, sind animalia nocturna, die nähmlich ihren Geschäften zur Nachtzeit nachgeben, am Tage hingegen sich mehr in der Tiefe ruhig halten. Daher auch die von Fischen lebenden Insulaner und Küsten-Bewohner meist des Nachts auf den Fang ausgehen.

§. 109.

Eine große Anzahl Gattungen von Fischen verändert in gewissen Jahreszeiten ihren Aufenthalt; so steigen viele Seefische um zu leichen in die Buchten und Mündungen der Flüsse; manche derselben aber, wie z. B. die Häringe im nördlichen Atlantischen Ocean, machen auch noch außerdem anderweitige Züge zu bestimmten Jahreszeiten und in unermesslichen Scharen zwischen den Küsten des westlichen Europa und des nordöstlichen Amerika **).

*) S. SONNERAT in ROZIER *Journal de physique* Ann. 1774. pag. 256. u. f. BUFFON *Supplement* Vol. V. pag. 54. u. f.

**) S. Gilpin's Karte: in den *Transactions of the American philos. Soc.* at Philadelphia. Vol. II. tab. 5. B.

§. 110.

Die Fische sind größten Theils fleischfressende Thiere, und da sie keine eigentlichen Füße haben, ihre Beute damit zu fassen, mit mancherley andern Mitteln, ihrer Herr zu werden, versehen. Theils nämlich mit langen Bartfasern (cirri) am Maule, um damit andere kleine Wasserthiere, wie mit einem Köder zu locken, und gleichsam zu angeln. (So der Sternseher, der Froschfisch u.) Andere, wie der *Chaetodon rostratus*, mit einer Spritzröhre, um dadurch die über dem Wasser fliegenden Insecten gleichsam herab zu schießen. Andere, wie drey Seefische, der Zitterrochen, *Tetrodon electricus* und *Trichiurus indicus* und die beyden Flußfische, der Zitteraal und der Zitterwels, mit einer besondern erschütternden und betäubenden Kraft u. s. w.

§. 111.

Was die äußern Sinne der Fische betrifft, so muß der Geruch bey vielen überaus scharf seyn, da sie den versteckten Köder in weiter Entfernung auswittern. Auch ihr Gehör ist scharf, und sie haben dazu ähnliche Organe, wie die im innern Ohr anderer rothblütigen Thiere. Besonders aber zeigen sich mancherley Sonderbarkeiten im Baue ihres Auges, zahlreichere Häute, ausschließlich eigene andere Organe u. dergl. m. *).

§. 112.

Über die Naturtriebe u. a. Seelenkräfte der Fische läßt sich vor der Hand aus Mangel an richtigen Beobachtungen wenig sagen. Doch weiß man, daß manche, wie z. B. die Forellen, überaus kurre werden **); andere z. B. alte Karpfen, sehr listig und verschlagen sind u. s. w.

*) S. Handbuch der vergleichenden Anatomie S. 404 u. f.

**) *Aster opusc. subseciva*. T. I. L. II. p. 3.

§. 113.

Von ihrem Schlafe gilt meist die gleiche Anmerkung, die bey den Amphibien gemacht worden ist (§. 91.), daß nämlich vermuthlich alle einem Winterschlaf ausgesetzt sind; aber wohl nur sehr wenige einen bestimmten täglichen periodischen Erholungsschlaf haben: wie es z. B. vom Goldbrachsen gesagt wird.

§. 114.

Außer den wenigen lebendig-gebärenden Fischen, wohin der Aal und die sogenannte Aalmutter gehören, mögen sich wohl wenige Fische wirklich mit einander paaren; sondern bey den mehresten gibt das Weibchen den Rogen noch unbefruchtet von sich, und das Männchen kommt hierauf nach, um denselben mit seiner Milch zu begießen.

Man hat diese Einrichtung für die Landwirthschaft benutzen gelernt, indem man auch aus der künstlichen Vermischung von Eiern und Samen der Lachs- Forellen u. junge Fische erzielen kann *).

Ann. Zu andern Merkwürdigkeiten im Zeugungsgeschäfte der Fische gehört auch noch, daß man einzeln unter denselben, namentlich bey dem Karpfen wirkliche Zwitter gefunden hat.

§. 115.

Die Vermehrung der meisten Fische ist zum Wunder stark, so, daß ungeachtet die Eyerchen der mehresten im Verhältniß zu ihrer Statur ungleich kleiner sind, als in irgend einer andern Thier-Classe, dennoch bey manchen die Eyerstöcke größer sind, als ihr ganzer übriger Körper. Daher zählt man, z. B. bey dem Häring, zwischen 20 und 37000, bey dem Karpfen

*) f. Hauptm. Jacobi im Hannov. Magazin v. J. 1765. S. 978 u. f.

über 200000, bey der Schleife 383000, bey dem Flin-
der über eine Million Eyerchen zc. *).

§. 116.

Theils haben die jungen Fische, so wie sie aus dem Eye kriechen, noch nicht ihre völlige Gestalt: sondern müssen sich ebenfalls, so wie viele Amphibien (§. 94.), erst einer Art von Metamorphose unterziehen, wodurch ihre Flossen u. dgl. m. allgemach vollends ausgebildet werden,

§. 117.

Die Fische gelangen, im Verhältniß zur Größe ihres Körpers zu einem hohen Alter. Man weiß von Karpfen, Hechten zc., daß sie anderthalb hundert Jahre erreichen können. Doch werden einige kleine Fische, wie z. B. der Strichling zc. nur wenige Jahre alt.

§. 118.

Die Brauchbarkeit der Fische für den Menschen ist ziemlich einfach, meist bloß zur Speise; aber eben von dieser Seite für einen großen Theil des Menschengeschlechts, der theils fast ganz von diesen Thieren lebt, von der äußersten Wichtigkeit. Selbst wilde Völker, wie z. B. die Kamtschadalen, Brasilianer zc. wissen die Fische auf die mannigfaltigste Weise, sogar zu einer Art Mehl, zu Kuchen u. s. w. zu bereiten: und bey vielen, wie z. B. unter den Insulanern des stillen Oceans, macht der Fischfang ihr Hauptgeschloft, — und in Rücksicht der überaus sinnreichen angemessenen Geräthschaften, die sie sich dazu erfunden haben, wirklich eine Art von nachdenkendem Studium aus. Aber auch für einen großen Theil der cultivirten Erde ist der Fang, z. B. des Härrings, Kabeljaus, Thunnfisches u. dgl. m. von äußerster Wichtigkeit. — Der Thran von Hayen, Härringen, Kabeljauen zc.

*) *Philos. Transact.*, vol. LVII. p. 280.

wird häufig in Lampen gebrannt. — Die östlichsten Küstenbewohner des mittlern Asiens leiden sich in gegärbte Lachshäute. — Und manche Theile einiger Fische werden zu technischem Gebrauch und Kunstsachen benutzt; wie z. B. die Schuppen des Uley zu Glasperlen; Fischhaut von Rochen und Hayen 2c.; Hausenblase 2c.

§. 119.

Den mehresten Schaden thun die Raubfische; zumahl in den Weltmeeren die Haje; und in den süßen Wassern die Hechte. — Auch sind manche Fische wenigstens in gewissen Gegenden giftig, so daß ihr Genuß tödtlich werden kann. So zumahl einige Gattungen von Tetrodon.

§. 120.

Die systematische Classification der Fische scheint noch mancher Verbesserung zu bedürfen. Inzwischen bringt man sie vor der Hand im Ganzen unter zwey Hauptabtheilungen: nämlich;

A) Knorpelfische (*Pisces cartilaginei*), die keine wahren Gräten haben; und

B) mit Gräten versehene oder eigentlich sogenannte Fische (*Pisces spinosi*).

Die Knorpelfische sondert man in folgende zwey Ordnungen, welche Hr. Gr. la Cèpede nach dem Dafeyn oder Mangel des Riemendeckels bestimmt, und hiernach die darunter gehörigen Geschlechter vertheilt: nämlich:

I. Chondropterygii. Ohne Riemendeckel.

II. Branchiostegi. Mit Riemendeckeln.

Die eigentlich sogenannten Fische aber hat Linné nach der Beschaffenheit und Lage der Bauchflossen geordnet: nämlich:

III. Apodes. Die gar keine Bauchflossen haben.

IV. Jugulares. Die, deren Bauchfloßen vor den Brustfloßen sitzen.

V. Thoracici. Die, wo die Bauchfloßen gerade unter den Brustfloßen, und

VI. Abdominales, wo sie hinter diesen sitzen.

Zur N. G. der Fische.

GUIL. RONDELET *de piscibus*. Lugd. 1554. P. II. 1555. fol.
 CONR. GESNER *de piscium et aquatiliū animantium natura*. Fig. 1558. fol.

STEPH. A SCHONEVELDE *ichthyologia*, etc. Hamburg. 1624. 4.
 F. WILLOUGHBEI *historia piscium*. 2^a ed. RAII. Oxon. 1686. fol.

JO. RAII *synopsis methodica piscium*. Lond. 1713. 8.

PETR. ARTEDI *ichthyologia*. 2^a ed. LINNÆI. Lugd. Bat. 1738. 8.

LAUR. THEOD. GRONOVII *Zoophylacium Gronovianum*. Lugd. Bat. 1781. P. I. - III. fol.

ANT. GOUAN *historia piscium*. Argent. 1770. 4.

DU HAMEL et DE MARRE *histoire des poissons (traité des pêches etc.)* Par. 1770 sq. III. vol. fol.

M. G. L. BLOCH *öconomische N. G. der Fische Deutschlands*. Berl. 1782. III. B. 4.

DESS. *N. G. ausländischer Fische*. ib. 1785. IX. B. 4.

EJ. *Systema ichthyologiae, inchoatum absolvit* Jo. GOTTL. SCHNEIDER. Berol. 1801. 8.

DE LA CÉPÈDE *histoire naturelle des poissons*. Par. 1798. V. vol. 4.

G. U. D. SUDOW *Anfangsgr. der N. G. der Thiere*. IVter Th. Leipz. 1799. II Bände. 8.

* * *

21. MONRO *Vergleichung des Baues und der Physiologie der Fische mit dem Bau des Menschen und der übrigen Thiere*. — Mit vielen Zusätzen von P. CAMPER und J. G. SCHNEIDER. Leipz. 1787. 4.

I. CHONDROPTERYGII.

Die Knorpelfische dieser Ordnung haben keine Kiemendeckel, und bey den mehresten ist das Maul an der Unterseite des Kopfs befindlich.

1. PETROMYZON. Spiracula branchialia 7 ad latera colli. Fistula in nucha. Pinnae pectorales aut ventrales nullae.

1. †. *Marinus*, die Lamprete. (Fr. *la lamproye*. Engl. *the lamprey*.) P. ore intus papilloso, dinna dorsali posteriore e cauda distincta.

Bloch tab. 77.

In der Nordsee so wie im mittelländischen u. a. Meeren. Steigt aber auch 20 und mehrere Meilen weit in die Flüsse. Wird wohl auf 3 Fuß lang.

2. †. *Fluviatilis*, die Pricke, Neunauge. P. pinna dorsali posteriore angulata.

Bloch tab. 78.

In größern Flüssen. Nur halb so groß als die vorige Gattung.

2. GASTROBRANCHUS, Bauchkieme. Spiracula branchialia 2 ventralia. Fistula in rostro. Pinnae pectorales aut ventrales nullae.

Dieses räthselhafte Geschlecht ward ehedem unter dem Nahmen Myxine den Gewürmen bengezählt.

1. *Coccus*, der Blindfisch, Schleimaal. (*Myxine glutinosa* LINN.)

Bloch tab. 43.

An den Küsten des nördlichen Atlantischen Oceans. Soll gar keine Augen haben!

3. RAI, Raie. (Fr. *raie*. Engl. *ray*.) Spiracula branchialia 5 subtus ad collum; corpus depressum; os sub capite.

Ein seltsam gebildetes und theils gar wunderbar organisirtes Thiergeschlecht. Manche Arten hat man ehedem durch allerhand Künsteley zu vorgeblichen Basilisken zc. umgestaltet und aufgetrocknet. Manche scheinen auch bey einiger Ähnlichkeit, die der Untertheil ihres Kopfes mit einem Menschengesichte hat, zu der Sage von Sirenen etwas beygetragen zu haben *). Ungeachtet sie nur ein Ey auf einmahl legen, so vermehren sie sich doch so stark, daß der Ocean in manchen Gegenden gleichsam davon wimmelt. Die Eyer haben eine hornige Schale mit vier Spitzen, und heißen See-Mäuse,

1. *Torpedo*, der Bitterroche, Krampffisch. (Fr. *la torpille*. Engl. *the chrampfish*.) R. *tota laevis maculis dorsalibus 5 orbiculatis*.

Abbild. n. h. Gegenst. tab. 57.

Besonders im mittelländischen Meere. Der bekannteste von den sogenannten electrischen Fischen (S. 110.). Wird an mehrern Orten gegessen.

2. †. *Batis*, der Blattroche, Baumroche, Flete, Del. (Fr. *la raie lisse*. Engl. *the slate, flair*.) R. *varia, dorso medio glabro, cauda unico aculeorum ordine*.

Bloch tab. 79.

In den Europäischen Meeren. Wird auf zwey Centner schwer. Hat ein vorzüglich schmackhaftes Fleisch.

3. *Pastinaca*, der Stachelroche, Pfeilschwanz. (Fr. *la pastenague, tareronde, raie baïonette*, Engl. *the sting-ray*.) R. *corpore glabro, aculeo longo anterieus serrato in cauda, et dorso apterygio*.

Bloch tab. 82.

*) G. v. B. des Capuciner Cava; di pesce donna; in seiner *Descrizione di Congo etc.* p. 52.

In vielen Welt- Meeren. Sein Schwanz- Stachel ist zwar nicht giftig; aber er dient dem Thiere und auch wilden Völkern als Waffen.

4. *SQUALUS*, Hay. (Fr. *chien de mer*. Engl. *shark*.) Spiracula branchialia 5 ad latera colli. Corpus oblongum teretiusculum. Os in inferiore capitis parte.

1. *Acanthias*, der Dornhay. (Fr. *l'aguillat*.) S. pinna anali nulla, dorsalibus spinosis, corpore teretiusculo.

Bloch tab. 85.

In den Europäischen Meeren. Hat drey Reihen Zähne in jedem Kiefer.

2. *Zygaena*, der Hammerfisch, Zochfisch. S. capite latissimo transverso malleiformi.

Abbild. n. h. Gegenst. tab. 99.

In den mehresten Weltmeeren.

3. *Carcharias*. (*lamia*, tiburo. Fr. *le requin* Engl. *the white shark*.) S. dorso plano, dentibus serratis.

Bloch tab. 120.

Zumahl häufig im Atlantischen Ocean. Wiegt zuweilen auf zehntausend Pfund, und in seinem Magen hat man wohl eher ganze Pferde gefunden. Hat sechsfache Reihen Zähne in den Kiefern, die (wie überhaupt bey den mehresten Hayen) nicht in die Kinnladen eingekleilt, sondern wie durch eine Art Gelenk mit denselben verbunden sind. Die vordere Reihe dieser Zähne macht das eigentliche Gebiß. Die hintern liegen (wenigstens bey dem jungen Thier) rückwärts gekehrt, gleichsam auf Reserve, damit zufälliger Verlust derer in der vordern Reihe zu wiederhöhlten Mahlen ersetzt werden kann.

4. *Pristis*, der Sägefisch, Schwertfisch. (Fr. *la scie de mer*. Engl. *the saw fish*.) S. pinna ani nulla, rostro ensiformi osseo plano utrinque dentato.

Bloch tab. 120.

Unter andern im nördlichen Atlantischen Ocean. Das breite schwertförmige, oft mehrere Ellen lange Gewehr, das dieses Thier vor dem Kopfe führt, ist an beyden Seiten-Rändern mit 24 oder mehrern starken eingekielten Zähnen besetzt.

5. **LOPHIUS**, Seeteufel. (Fr. *baudroie*, *diab-
le de mer*. Engl. *sea-devil*.) Pinnae pecto-
rales branchiis insidentes. Spiracula solitaria
pone brachia.
1. †. *Piscatorius*, der Froschfisch. (*rana pisca-
trix*. Fr. *la grenouille pecheuse*. Engl. *the
frog-fish*.) L. *depressus capite rotundato*.

Bloch tab. 87.

An den Europäischen Küsten. Der ungeheure Kopf, der die größere Hälfte des ganzen Thieres ausmacht, und dann die fleischigen Angelfaden am Maule (S. 110.) geben ihm ein auffallendes Ansehen.

6. **BALISTES**, Hornfisch. Caput compressum. Apertura supra pinnas pectorales. Corpus compressum, squamis corio coadunatis. Abdomen carinatum.
1. *Tomentosus*. (Engl. *the little old wife*.) B. pinna capitis biradiata, corpore posterius subvillosa.

Bloch tab. 148, fig. 1.

In beyden Indien.

7. **CHIMAERA**. Spiracula solitaria, quadripartita, sub collo. Oris labium superius quinquepartitum. Dentes primores incisores bini supra infraque.

1. *Monstrosa*. C. rostro subtus plicis pertusis.

Bloch tab. 124.

Im nördlichen Atlantischen Ocean.

II. BRANCHIOSTEGI.

Die mit Kiemendeckeln versehenen Knorpelfische.

8. **ACIPENSER.** Spiracula lateralia solitaria, linearia. Os sub capite, retractile, edentulum. Cirri quatuor sub rostro ante os.

1. †. *Sturio*, der Stör. (Fr. *l'esturgeon*. Engl. *the sturgeon*.) A. squamis dorsalibus 11.

Bloch tab. 68.

In allen Europäischen Meeren, auch im Caspischen zc. in der Wolga, im Nil zc. Macht nebst den übrigen Gattungen dieses Geschlechtes sowohl wegen des Fleisches, als des aus dem Rogen bereiteten Caviars, für viele Völker einen wichtigen Fang aus, und kann gegen tausend Pfund schwer werden. Oft ziehen ihrer eine Menge in schmalen aber langen Zügen hinter einander, und das soll Anlaß zu der fabelhaften Sage von ungeheuren nordischen Seeschlangen gegeben haben.

2. *Ruthenus*, der Sterlet. A. squamis dorsalibus 15.

Bloch tab. 89.

Dieser vorzüglich schmackhafte Fisch findet sich am häufigsten im Caspischen Meere und in der Wolga, aber selten über 30 Pfund schwer.

3. *Huso*, der Hausen, *Beluga*. (Antacaeus). A. squamis dorsalibus 13. caudalibus 43.

Bloch tab. 129.

Hat gleiches Vaterland mit dem vorigen. Ist vorzüglich wegen des Fischleims oder Hausenblase merkwürdig, die man besonders aus der Schwimmblase desselben, doch auch aus dem Stör und noch aus einer andern Gattung dieses Geschlechtes, nämlich der Sewruga (*Acipenser stellatus*), die auch den besten Caviar gibt, ja theils auch aus der Schwimmblase des Wels, bereitet.

9. OSTRACION, Panzerfisch. (Fr. *poisson coffre*)
 Corpus osse integro loricatum. Pinnae ventrales nullae.

1. *Bicuspis*. O. trigonus, spinie dorsalibus duabus.

Abbild. n. h. Gegenst. tab. 58.

An den Küsten von China, und, wenn anders der O. stellifer nicht eine eigene Gattung ist, auch in Amerika.

2. *Triqueter*. O. trigonus muticus.

Bloch tab. 130.

So wie der folgende in Ostindien.

3. *Cornutus*: O. tetragonus, spinis frontalibus subcaudalibusque binis.

Bloch tab. 133.

In Ostindien. Ein niedliches kleines Thier, dessen Panzer aufs regelmäßigste, meist mit Sechsecken wie Bienenzellen, bezeichnet ist.

10. TETRODON. Stachelbauch. Corpus subtus muricatum. Pinnae ventrales nullae.

1. *Lagocephalus*. (Fr. *le poisson souffleur*.) T. abdomine aculeato, corpore laevi, humeris prominentibus.

Bloch tab. 140.

Besonders häufig im Senegal. Und zwar sind die, so man oben im Flusse landeinwärts fängt, ein gesundes gutes Essen. Hingegen die nahe an der See, in der Mündung des Stroms, sehr giftig.

2. *Electricus*. T. corpore maculoso: pinnis viridibus.

Philos. Transact. Vol. LXXVI. P. II. tab. 13.

Einer von den fünf bis jetzt bekannten electrischen Fischen (§. 110.). In Ostindien an der St. Johanna Insel.

3. *Hispidus*, der Kugelfisch. (orbis. Engl. *the moon-fish*.) T. totus hispidus, papillis setaceis.

Bloch tab. 142.

Im rothen Meere ic. Aber auch in den süßern Wassern der benachbarten Länder.

4. *Mola*. der Klumpfisch. (Fr. *la lune de mer*. Engl. *the sun fish*.) T. laevis compressus, cauda truncata; pinna brevissima dorsali analique annexa.

Hamburg. Magaz. XVIII. B. tab. 1.

Häufig im mittelländischen und Atlantischen Meere. Wiegt zuweilen auf fünf Centner. Hat den Deutschen Mahmen von seiner unförmlichen Gestalt; den Französischen und Englischen aber von dem starken phosphorischen Schein, womit die Seiten und der Unterleib des lebendigen Fisches leuchten.

11. *DIODON*. Corpus spinis acutis mobilibus undique adpersum. Pinnae ventrales nullae.

1. *Histrix*, der Stachel Fisch, Guara. (Engl. *the porcupine-fish*.) D. oblongus, aculeis tetrabus.

Bloch tab. 126.

Zumahl im Atlantischen Ocean: nahmentlich auch an den nordamerikanischen Küsten.

12. *CYCLOPTERUS*. Bauch: Sauger. Caput obtusum. Pinnae ventrales in orbiculum connatae.

1. †. *Lumpus*, der See-Hase, Klebpost, Hafpadde. (Fr. *le lièvre de mer*. Engl. *the lump-sucker*.) C. corpore squamis osséis angulato.

Bloch tab. 90.

In den nördlichen Meeren der alten Welt. Hängt sich mit seinem gerippten flachen Brustschilde auf festeste an die Klippen, Schiffe u. s. w. an.

13. *CENTRISCVS*. Messer: Fisch. Caput productum in rostrum angustissimum. Abdomen carinatam. Pinnae ventrales unitae.

1. *Scolapax*, die Meer-Schnepfe. C. corpore squamoso scabro, cauda recta extensa.

Bloch tab. 123. fig. 1.

Im mittelländischen Meer zc.

14. SYNGNATHUS. Rostrum subcylindricum, ore operculato, maxilla inferiore mobiliore. Corpus cataphractum. Pinnae ventrales nullae.

1. *Acus*, die Meer-Nadel, Sack-Nadel. (Engl. *the pipe*.) S. pinnis caudae ani pectoralibusque radiatis; corpore septemangulato.

Bloch tab. 91. fig. 2.

In der Nord- und Ostsee zc.

2. *Hippocampus*, das See-Pferdchen, die See-Kaupe. (Fr. *le cheval marin*. Engl. *the sea-horse*.) S. pinna caudae quadrangulae nulla, corpore septemangulato tuberculato.

Bloch tab. 116. fig. 3.

Einer der weitverbreiteten Seefische. Hat seinen Namen, weil der Vordertheil einem Pferdekopf und Hals, das hintere Ende aber einer Raupe verglichen worden. Im Lode krümmt er sich wie ein S, und ähnelt so dem Springer im Schach.

15. PEGASVS. Os proboscide retractili. Rostrum ensiforme, lineare. Corpus articulatum osseis incisuris, cataphractum. Pinnae ventrales abdominales.

1. *Draconis*, der Seedrache. P. rostro conico.

Bloch tab. 109. fig. 1. 2.

In Ostindien. Die großen breiten Brustfloßen ähneln ausgespannten Flügeln, und mögen wohl den Namen veranlaßt haben.

III. APODES.

Diese und die drey folgenden Ordnungen begreifen nun die mit Gräten versehenen oder eigentlich so genannten Fische. Und zwar hier diese, die gar keine Bauchflossen haben.

16. MURAENA. Caput laeve. Nares tubulosae. Membr. branch. radiis 10, corpus teretiusculum, lubricum. Pinna caudalis coadunata dorsali anique. Spiracula pone caput vel pinnas pectorales,

1. *Helena*, die Muräne. M. pinnis pectoralibus nullis.

Bloch tab. 153.

Ein sehr gefräßiger Raubfisch, in den wärmern Meeren beyder Welten.

2. †. *Anguilla*, der Aal. (Fr. *languille*. Engl. *the eel*.) M. maxilla inferiore longiore, corpore unicolore.

Bloch tab. 73.

In den Flüssen beyder Welten. Geht zuweilen ans Land auf Wiesen, ins Getreide 2c. Hat ein zähes Leben, und das ihm ausgeschnittene Herz behält wohl noch 40 Stunden lang seine Richtigkeit. Nach den genauesten Beobachtungen gebärt er sicher lebendige Junge *).

17. GYMNOTVS. Caput operculis lateralibus. Tentacula duo ad labium superius. Membr. branch. radiis 5; corpus compressum, subtus pinna carinatum.

*) S. Voigts neues Magazin XII. B. S. 519.

1. *Electricus*, der Zitteraal, Zitterfisch, Drillfisch. (Fr. *l'anguille électrique*.) G. nudus, dorso apterygio, pinna caudali obtusissima anali connexa.

Bloch tab. 156.

Besonders bey Surinam und Cayenne, wo ihn van Berkel*) zuerst bekannt gemacht hat. Ungefähr mannslang**).

18. *TRICHIURUS*. Caput porrectum, operculis lateralibus. Dentes ensiformes, apice semisagittati: primores maiores. Membr. branchiostega radiis 7. Corpus compresso-ensiforme. Cauda subulata, aptera.

1. *Lepturus*. T. mandibula inferiore longiore.

Bloch tab. 158.

In beyden Indien.

2. *Indicus*. T. mandibulis aequalibus.

WILLOUGHBY. App. tab. 3. fig. 3.

In Ostindien. Ebenfalls ein electrischer Fisch. (§. 110.)

19. *ANARRHICHAS*. Caput obtusiusculum. Dentes primores supra infraque conici, divergentes, sex pluresve, molares inferiores palatique rotundati. Membr. branch. radiis 6. Corpus teretiusculum, pinna caudae distincta.

1. †. *Lupus*, der Klippfisch, Seewolf, Steinbeißer. (Engl. *the ravenous*.) A. pinnis pectoralibus amplis subrotundis.

Bloch tab. 74.

An den Küsten des nördlichen Europa.

*) S. Sammlung seltener und merkwürdiger Reisegeschichten. I Th. Memmingen, 1789. 8. S. 220.

***) Eine mahlerische Schilderung der wundersamen Weise, wie die Indianer Maulthiere und Pferde in die von Zitteraalen wimmelnden Sümpfe treiben, damit diese sich erst ihrer erschütternden Kraft entladen, und bald darauf ohne Gefahr gefangen werden können; s. in Alex. von Humboldt's Ansichten der Natur I. B. S. 37 u. f.

20. **AMMODYTES.** Caput compressum. Labium superius duplicatum, dentes acerosi. Membr. branch. rad. 7. Corpus teretiusculum, cauda distincta.

1. †. *Tobianus*, der Sandfisch, Sandaal, Tobiasfisch. (Engl. *the sand-launce*.) A. maxilla inferiore longiore.

Bloch tab. 75 fig. 2.

Ebenfalls am nördlichen Europa. Wählt sich in den Küstensand, wo er in England und Holland in Menge herausgestochen wird.

21. **OPHIDIUM.** Caput nudiusculum. Dentes maxillis, palato, faucibus. Membr. branch, radiis 7 patula. Corpus ensiforme.

1. †. *Imberbe*, der Mugnoqe, Fünffingerfisch. O. maxillis imberbibus, cauda obtusiuscula, *British Zoology*. App. tab. 93.

Häufig an Austerbänken, da er der gefährlichste Feind der Auster seyn soll. Wird nicht selten in fest geschlossnen Austerischen gefunden *).

22. **STROMATEUS.** Caput compressum. Dentes in maxillis, palato. Corpus ovatum, latum, lubricum. Cauda bifida.

1. *Paru*. S. unicolor.

Bloch tab. 160.

An Amerika.

23. **XIPHIAS.** Caput maxilla superiore terminatum rostro ensiformi. Os edentulum. Membr. branch. rad. 8; corpus teretiusculum.

1. †. *Gladius*, der Schwertfisch, Hornfisch. (Fr. *l'épée de mer*, *l'empereur*, *l'espadon*. Engl. *the sword-fish*, *whale killer*.) X. mandibula inferiore acuta, triangulari.

Bloch tab. 76.

*) Götting. gel. Anz. v. J. 1771. S. 13 21 u. f.

In den nördlichen sowohl als südlichen Meeren. Wird mit seinem Schwerte auf 18 Fuß lang, und hält dann gegen 5 Centner an Gewicht. Hat ein sehr schmackhaftes Fleisch und macht besonders für die Calabrischen und Sicilianischen Fischer einen wichtigen Fang **).

IV. JUGULARES.

Fische, deren Bauchfloßfedern vor den Brustfloßen sitzen.

24. **CALLIONYMUS.** Caput labio superiore duplicato; oculi approximati. Membr. branchiostega rad. 6; apertura nuchae foraminibus respirante. Opercula clausa. Corpus nudum. Pinnae ventrales remotissimae.

1. *Lyra.* (Fr. *le lacert.* Engl. *the piper.*) C. dorsalis prioris radiis longitudine corporis.

Bloch tab. 161.

Im Atlantischen Ocean.

25. **URANOSCOPUS.** Caput depressum, scabrum, maius. Os simum, maxilla superior brevior. Membr. branch. radiis 5; anus in medio.

1. *Scaber,* der Sternseher. (Fr. *le boeuf.* Engl. *the star-gazer.*) U. cirris multis in maxilla inferiore.

Bloch tab. 163.

Vorzüglich häufig im mittelländischen Meere.

26. **TRACHINUS.** Caput scabriusculum, compressum. Membr. branch. rad. 6; anus prope pectus.

*) JAC. PE. D'ORVILLE *Sicula* T. I. p. 272 n. f.

1. †. *Draco*, das Petermännchen. (Fr. *la vive* Engl. *the weaver, stingfish*.) TRACHINUS.

Bloch tab. 61.

Im mittelländischen Meere, in der Nordsee ic.

27. GADUS. Corpus laeve. Membr. branch. rad. 7 teretibus; pinnae cute communi vestitae, pectorales acuminatae.

1. †. *Aeglefinus*, der Schellfisch. (Engl. *the hadock*.) G. tripterygius cirratus albicans, cauda biloba, maxilla superiore longiore,

Bloch tab. 62.

Im ganzen nördlichen Europäischen Ocean, vorzüglich aber an den Englischen und Schottischen Küsten. — Viele Fische phosphoresciren unter gewissen Umständen nach dem Tode: bey diesem hier ist aber dieses Leuchten zuweilen von ganz auffallender Stärke und lang anhaltender Dauer*).

2. †. *Callarias*, der Dorsch. G. tripterygius cirratus varius, cauda integra, maxilla superiore longiore.

Bloch tab. 63.

Hat meist gleichen Aufenthalt mit dem vorigen.

3. †. *Morrhua*, der Kabeljau, Steinfisch. *Bacciljao* (Asellus. Fr. *la morue*. Engl. *the cod-fish*.) G. tripterygius cirratus, cauda subaequali, radio primo anali spinoso.

Bloch tab. 64.

Es werden unter diesen gemeinschaftlichen Namen mehrere verwandte Gattungen dieses Geschlechts begriffen, die wegen der unsäglichen Menge und wegen der mannigfaltigen Zubereitung (als Stockfisch, als Laberdan, und als Klippfisch) und langen

*) S. Hrn. Hofr. Oslander's Denkwürdigkeiten für die Heilkunde u. Geburtshülfe 1. B. S. 417 u. f.

Conservation etc. von der äußersten Wichtigkeit sind. Sie finden sich vorzüglich in den nördlichen Gegenden, beydes des stillen und Atlantischen Oceans, wo sie besonders um Labrador, Neu-Fundland, auch um Island und an den Nordküsten von Großbritannien den wichtigsten Fischfang ausmachen *).

4. †. *Merlangus*, der *Witling*, *Gadde* (Fr. *le merlan*. Engl. *the whiting*.) G. tripterygius imberbis albus, maxilla superiore longiore.

Bloch tab. 65.

In den Europäischen Meeren.

5. †. *Lota*, die *Quappe*, *Drusche*, *Rutte*, *Altraupe*, *Alputte*. (Fr. *la lote*. Engl. *the burbot*.) G. dipterygius cirratus, maxillis aequalibus.

Bloch tab. 70.

Vorzüglich in den Schweizer-Seen. Einer der schmackhaftesten Deutschen Fische.

28. **BLENNIUS**, *Schleimfisch*. Caput declive, tectum. Membr. branch. rad. 6; corpus lance. clatum, pinna ani distincta.

1. †. *Viniparus*, die *Almutter*. B. ore tentaculis duobus.

Bloch tab. 72.

Im mittelländischen Meere, in der Nordsee etc. Gebärt lebendige Junge.

V. THORACICI.

Fische, deren Bauchfloßfedern gerade unter den Brustfloßen sitzen.

29. **CEPOLA**. Caput subrotundum compressum. Os simum, dentes curvati, simplici ordine.

*) DU HAMEL *Traité généra des péches*. P. II. sect. I. p. 36. sq.

Membr. branch. radiis 6; corpus ensiforme, nudum, abdomine vix capitis longitudine.

1. *Taenia*, der Bandfisch. (Fr. *le ruban*.) C. pinna caudae attenuata, capite obtusissimo.

Bloch tab. 170.

Im mittelländischen Meere.

30. *ECHENEIS*. Caput depressum, supra planum marginatum, transverse sulcatum. Membr. branch. rad. 10.

1. *Remora*, der Saugfisch. (Fr. *le sucet*. Engl. *the sucking-fish*.) L. cauda bifurca, striis capitis 18.

Abbild. n. h. Gegenst. tab. 78.

In den mildern Weltmeeren. Das sonderbare Thier kann sich mittelst des quergestreiften Hinterkopfs aufs festeste an Schiffe, Hayfische 2c. anhalten. Daher die alte Fabel, daß ein einziger ein Schiff im vollem Lauf zu hemmen vermöge.

31. *CORYPHAENA*. Caput truncatodeclive. Membr. branch. rad. 5; pinna dorsalis longitudine dorsi.

1. *Hippurus*, der Goldkarpfe. (Fr. *la dorade*. Engl. *the dolphin*.) C. cauda bifida, radiis dorsalibus 60.

Bloch tab. 174

Im Atlantischen Meere. Ein prachtvolles Thier, das besonders im Sterben in wunderschöne Farben (aus dem Gelben ins Blaue und Purpurrothe 2c.) spielt.

32. *GOBIUS*. Caput poris 2 inter oculos approximatos, altero anteriore. Membr. branch. rad. 4; pinnae ventrales unitae in ovatam.

1. *Niger*, die Meergrundel. G. pinna dorsali secunda radiis 14.

Bloch tab. 38. fig. 1. 2. 5.

Im Atlantischen und Indischen Ocean.

33. COTTUS. Caput corpore latius, spinosum. Membr. branch. rad. 6.

1. †. *Cataphractus*, der Knurrhahn, Steinpöcker. (Engl. *the pogge*.) C. loricatus rostro verrucis bifidis, capite subtus cirroso.

Bloch tab. 38, fig. 3. 4.

An den nördlichen Küsten von Europa und Amerika.

2. †. *Gobio*, der Kaulkopf, Kogkolbe, Grop, Kruppe. (Engl. *the bull-head, the miller's thumb*.) C. laevis, capite spinis duabus.

Bloch tab. 38, fig. 1. 2.

Ein sehr gemeiner Europäischer Flussfisch. Das Weibchen scharrt sein Reich in eine Höhle am Grund, und bewacht es, bis die Jungen ausgekrochen sind, aufs sorgfältigste.

34. SCORPAENA. Caput magnum, aculeatum. Oculi vicini. Dentes maxillis, palato, faucibusque. Membr. branch. radiis 7.

1. *Horrida*. S. tuberculis callosis adspersa.

Bloch tab. 183.

In Ostindien.

35. ZEVS. Caput compressum, declive. Labium superius membrana transversa fornicatum. Lingua subulata. Membr. branch. radiis 7 perpendicularibus: infimo transverso. Corpus compressum.

1. *Vomer*. Z. cauda bifurca, spina ante pinnam analem dorsalemque recumbente.

Bloch tab. 193.

2. *Faber*. (Engl. *the doree, dory*.) Z. cauda rotundata; lateribus mediis ocello fusco; pinnis analibus duabus.

Bloch tab. 41.

Beide im Atlantischen Meer.

36. PLEURONECTES, Butte, Scholle, Halb-
 fisch. (Fr. sole Engl. flounder.) Oculis utri-
 que in eodem latere frontis. Membr. branch.
 rad. 4 - 7; corpus compressum, latere altero
 dorsum, altero abdomen referente.

Die Schollen sind die einzigen Thiere in der Na-
 tur, die ihre beyden Augen auf einer Seite des
 Kopfs haben; manche Gattungen nähmlich auf der
 rechten, andere auf der linken; sehr selten finden
 sich Mißgeburten unter ihnen, die anomalisch auf
 der un rechten Seite ihre Augen haben. Auch beyde
 Nasenlöcher sitzen ebenfalls so schief seitwärts. Sie
 schwimmen in einer schrägen Lage, die Augenseite
 in die Höhe gerichtet.

1. †. *Platessa*, die Scholle, Plateis, Gold-
 butte (passer. Fr. la plie. Engl. the plaie.)
 P. oculis dextris, corpore glabro, tubercu-
 lis 6 capitis.

Bloch tab. 42.

Nebst den folgenden besonders in den nördli-
 chen Meeren.

2. †. *Flesus*, der Flunder. (Engl. the floun-
 der.) P. oculis dextris, linea laterali aspera,
 spinulis ad pinnae.

Bloch tab. 44.

3. †. *Limanda*, die Blahrke, Kliesche (Engl.)
 the dab. P. oculis dextris, squamis ciliatis,
 spinulis ad radicem pinnarum dorsi anique,
 dentibus obtusis.

Bloch tab. 46.

4. †. *Hippoglossus*, die Heiligbutte. (Fr. le
 fletang. Engl. the holibut.) P. Oculis dex-
 tris, corpore toto glabro.

Bloch tab. 47.

Theils von vier Centnern an Gewicht; unter

andern in größter Menge im nördlichen stillen Ocean.

5. †. *Maximus*, die Steinbutte. (Fr. und Engl. *turbot*.) P. oculis sinistris, corpore aspero.

Bloch tab. 49.

Doch weit kleiner als die vorige. Einer der schmackhaftesten Fische.

37. CHAETODON. Dentes (*plurimis*) setacei, flexiles confertissimi, numerosissimi. Membr. branch. radiis 6; corpus pictum, pinna dorsi anique carnosae squamosae.

1. *Rostratus*. C. cauda integra, spinis pinnae dorsalis 9., maculae ocellari; rostro cylindrico.

Bloch tab. 202.

In Ostindien. Der Oberkiefer endigt sich in eine Röhre, wodurch der Fisch die Insecten, die an allerhand Wasserpflanzen sitzen, bespritzt, daß sie herabfallen und ihm zur Speise werden müssen.

2. *Macrolepidotus*. C. cauda integra, spinis dorsalibus 11, radio dorsali quarto filiformi longissimo.

Bloch tab. 200.

In Ostindien.

38. SPARUS, Brachse. Dentes primores robusti, molares obtusi, conferti. Labia simplicia. Membr. branch. rad. 5; corpus compressum. Pinnae pectorales acuminatae.

1. *Aurata*, der Goldbrachsen. S. lunula aurea inter oculos.

Bloch tab. 266.

Im mittelländischen und Atlantischen Meer. Hat

fast in allen Sprachen seinen Nahmen von dem goldfarbigen halben Monde vor den Augen.

2. *Sargus*, der Greißbrachsen. S. ocello subcaudali, corpore fasciis nigris.

Bl o ch tab. 264.

Im mittelländischen Meere. Die Männchen sollen zur Begattungszeit sehr hitzig wie Säugethiere oder Vögel um ihre Weibchen kämpfen.

3. *Pagrus*, der Seebrachse. S. rubescens, cute ad radicem pinnarum dorsi et ani in sinum producta.

Bl o ch tab. 267.

Einer der am allgemeinsten verbreiteten Seefische. Zuweilen giftig.

39. *LABRUS*, Lippfisch. Dentes acuti, labia duplicata magna. Membr. branch. rad. 6; pinnae dorsalis radii postice ramento filiformi aucti. Pectorales rotundatae.

1. *Julis*, der Meerjunker. L. lateribus caeruleiscentibus, vitta longitudinali fulva utrimque dentata.

Bl o ch tab. 287.

Im mittelländischen Meer. Nur Fingers lang, von ausnehmend schönen Farben. Wird den Badenden durch seinen Biß lästig, der wie Mückenstiche schmerzt.

40. *SCIAENA*. Caput totum squamis obtectum. Membr. branch. rad. 6; opercula squamosa. Corpus: fossula dorsi pro pinna dorsali recondda.

1. *Nigra*. S. tota nigra, ventre fusco - albescente.

Bl o ch tab. 297.

Wie so viele andere Gattungen dieses Geschlechts im rothen Meere.

41. PERCA. Opercula spinosa, antrorsum serrata. Membr. branch. rad. 7. corpus pinnis spinosis. Linea lateralis cum dorso arcuata.

1. †. *Fluviatilis*, der Barsch. (Fr. *la perche*, Engl. *the perch*.) P. pinnis dorsalibus distinctis, secunda radiis 16.

Bloch tab. 52.

In Europa und Nordasien.

2. †. *Lucioperca*, der Zander, Sandbarsch, Schiel. P. pinnis dorsalibus distinctis secunda radiis 32.

Bloch. tab. 51.

So wie der folgende im nördlichen Europa. Hier diese Gattung vorzüglich schmackhaft, vor allen die im Plattensee in Ungarn. Von ansehnlicher Größe in der Donau.

3. †. *Cernua*, der Kaulbarsch. (Engl. *the ruffe*.) P. pinnis dorsalibus unitas radiis 27: spinis 15: cauda bifida.

Bloch tab. 53 fig. 2.

42. GASTEROSTEUS. Membr. branch. rad. 3; corpus ad caudam utrimque carinatum. Pinnae ventrales pone pectorales, sed supra sternum.

1. †. *Aculeatus*, der Stichling. (spinarella. Engl. *the stickleback*.) G. spinis dorsalibus tribus.

Bloch tab. 53. fig. 3.

In Europa; wird fast bloß zum Mästen der Schweine und statt Dünger gebraucht.

2. *Ductor*, der Lootsmann. (Fr. *le pilote*. Engl. *the pilot-fish*.) G. spinis dorsalibus 4, membrana branchiostega 7 - radiata,

Der berühmte kleine Fisch der sich immer als Begleiter oder Vorläufer beim furchtbaren Nequin (*Squalus careharias*) findet. Einige Ubertreibungen

gen abgerechnet, ist die Hauptsache neuerlich durch treffliche Beobachter vollkommen bestätigt *).

43. S C O M B E R. Caput compressum, laeve. Membr. branch. rad. 7; corpus laeve, linea laterali postice carinatum. Pinnae spuriae saepe versus caudam.

1. †. *Scomber*, die Makrele. (Fr. *le maquereau*. Engl. *the mackrel*.) S. pinnulis 5.

Bloch tab. 54.

Im nordischen und Atlantischen Meere u. Wie der folgende ein gefräßiger aber vorzüglich schmackhafter Raubfisch. Von beyden machten die Alten ein vorzügliches Garum.

2. *Pelamys*. Die Bonite. S. pinnulis inferioribus 7; abdomine lineis utrimque 4 nigris.

In allen wärmern Weltmeeren. Auch dieses Thier phosphorescirt nach dem Tode zuweilen sehr stark, und kann dann so wie manche andere Fische und deren Excreta u. zum Leuchten des Seewassers beitragen.

3. †. *Thynnus* der Thunfisch. (Fr. *le thon*, Engl. *the tunny*.) S. pinnulis utrimque 8.

Bloch tab. 55.

In der Nordsee, dem mittelländischen Meer, Ost- und Westindien u. Wird über Manns lang, und dann wohl gegen 5 Centner schwer. Ist zuweilen giftig **). — Ihm ähnelt die zumahl aus den Südsee- Reisen bekannte *Albicore*.

44. M U L L U S. Caput compressum, declive, squamis tectum. Membr. branch. rad. 3; corpus squamis magnis facile deciduis.

*) s. Frn. GEOFFROY - SAINT - HILAIRE *sur l'affection mutuelle de quelques animaux*, in seinen *Mémoires d'histoire naturelle* S. 5 u. f.

**) Von seinem wichtigen Fange s. HOUEL *voyage pittoresque de Sicile etc.* Par. 1782. fol. vol. I. tab. XXVIII - XXX.

1. *Barbatus*, der Rothbart, die Meerbarbe. *M. cirris geminis, corpore rubro.*

Bloch tab. 328. fig. 2.

Ein schöner schmackhafter Fisch des mittelländischen Meeres. Ungefähr fußlang.

45. *TRIGLA. Caput loricatum lineis scabris. Membr. branch. rad. 7; digiti liberi ad pinnas pectorales.*

1. *Volitans. T. digitis vicenis membrana palmatis.*

Bloch tab. 351.

Einer der fliegenden Fische in den mildern Weltmeeren.

VI. ABDOMINALES.

Fische, deren Bauchfloßen hinter den Brustfloßfedern sitzen. Die mehresten Süßwasser-Fische sind aus dieser Ordnung.

46. *COBITIS. Oculi in suprema capitis parte. Membr. branch. rad. 4-6; cauda versus pinnam minus angustata.*

1. *Anableps. C. cirris 2; capite depresso, oculis prominulis.*

Bloch tab. 361.

Bei Surinam. Gebärt lebendige Junge, und wird besonders durch den ganz einzigen Bau seiner gleichsam in zwey Abschnitte halbirten Hornhaut des Auges, und übrige Einrichtung der Augäpfel, merkwürdig *).

*) *SEBA thesaur. T. III. tab. 34. p. 108.*

2. †. *Barbatula*, der Schmerlin, Grundel, Bartgrundel. (Fr. *la loche*. Engl. *the loach*.) *C. cirris* 6, capite inermi compresso.

Bloch tab. 31. fig. 3.

In mehrern Spielarten, mit und ohne Bartfäden u. Die größten finden sich in der Aar in der Schweiz.

3. †. *Fossilis*, der Wetterfisch, Peizer, Schlammbeiser, die Pipe, Steinspietsche, Kurrspietsche. *C. cirris* 6, spina supra oculos.

Bloch tab. 31. fig. 1.

In Europa. Kann wie der Knurrhahn einen Laut von sich geben. Wenn man ihn in Gläsern, mit Sand am Boden, erhält, so wird er bey bevorstehender Wetterveränderung unruhig.

47. *SILURUS*. Caput nudum. Os cirris filiformibus tentaculatum. Membr. branch. rad. 4-14; radius pinnarum pectoralium aut dorsalis primus spinosus, retrodentatus.

1. †. *Glanis*, der Wels, Schaidfisch. *S. pinna dorsali unica mutica, cirris* 6.

Bloch tab. 34.

In den mildern Strichen der alten Welt. Der größte Süßwasser-Fisch, der wohl 3 Centner am Gewicht hält, und wegen des unförmlich großen und breiten Kopfes und der langen Bartfäden ein sonderbares Ansehen hat.

2. *Cataphractus*. *S. pinna dorsali postica uniradiata, squamis ordine simplici, cirris* 6, cauda integra.

CATESBY vol. III. tab. 19.

In Nordamerika.

3. *Electricus*, der Zitter, Wels, Raasch. (Fr.

le tremblour.) S. pinna dorsali unica lumbari, remota absque radiis, cirris 6.

BROUSSONET in den *Mem. de l'ac. des sc. de Paris* 1792. tab. 20.

Ebenfalls ein elektrischer Fisch (§. 110). Findet sich im Nil und mehrern andern Afrikanischen Flüssen. Wird ungefähr 20 Zoll lang. Ist essbar.

48. LORICARIA. (Fr. *cuirassier*.) Caput laeve depressum. Os edentulum retractyle. Membr. branch. radiis 6; corpus cataphractum.

1. *Plecostomus*. L. pinnis dorsi duabus.

Bloch tab. 374.

In Südamerika.

49. SALMO. Caput laeve. Dentes in maxillis, lingua. Membr. branch. rad. 4-10; pinna dorsalis postica adiposa; pinnae ventrales multiradiatae.

1. †. *Salar*, der Lachs, Salm. (Fr. *le saumon*. Engl. *the salmon*.) S. rostro ultra inferiorem maxillam prominente.

Bloch tab. 20. 98.

In den nordischen Meeren und Flüssen, theils wie auf Labrador und im Amur-Lande in unsäglicher Menge. Hält sich des Sommers in den Flüssen, im Winter aber in der See auf. Nur die Männchen haben einen gebogenen Unterkiefer. Die Weibchen der Drotchs-Lungusen wissen die Lachshäute durch Gerben ausnehmend geschmeidig zu machen um sich damit zu kleiden.

2. †. *Trutta*, die Lachs-Forelle. (Fr. *la truite saumonée*. Engl. *the sea trout*.) S. ocellis nigris iridibus brunneis, pinna pectorali punctis, 6.

Bloch tab. 21.

An den Küsten und in den Flüssen von Europa.
Wird 8 bis 10 Pfund schwer.

3. †. *Fario*, die Forelle. (Fr. *la truite*. Engl. *the trout*.) S. maculis rubris, maxilla inferiore sublongiore.

Bloch tab. 22. 23.

In schattigen Waldbächen des gebirgigen mildern Europa und Asien. Wird selten über 2 Pfund schwer. Variirt sehr an Farbe und Geschmack.

4. †. *Alpinus*, die Alpenforelle, der Rothfisch. S. dorso nigro lateribus caeruleis, ventre fulvo.

Bloch tab. 104.

Im Alpinischen und nördlichen Europa. Ein wichtiges Thier für die Schwedischen Lappen, deren beynahe einzige Nahrung es zu Zeiten ausmacht; lebt größtentheils von Mücken (*Culex pipiens*).

5. †. *Eperlanus*, der große Stint, Amander. (Engl. *the smelt*.) S. capite diaphano, radiis pinnae ani 17.

Bloch tab. 28. fig. 2.

Im nördlichen Europa. Fast durchscheinend. — Ihm ähnelt der sogenannte Grönländische Häring, Ungmarset (*Salmo arcticus*), den die Grönländer nächst ihrer Hauptnahrung, dem Seehundfleisch, in größter Menge gleichsam als Brod oder Kuchen verzehren.

6. †. *Lavaretus*, der Gangfisch, Schnepel, Weißfisch. S. maxilla superiore longiore, radiis pinnae dorsi 14.

Bloch tab. 25.

In der Nord- und Ostsee; auch in der Hudsonsbay. — Dahin gehören vermutlich auch die Felchen, und der Albock im Thuner-See, der mit der *Ferra* des Genfer-Sees einerley zu seyn scheint.

7. †. *Thymallus*, die Äsche. (Fr. *l'ombre*.) S. maxilla superiore longiore, pinna dorsi radiis 23.

Bloch tab. 24.

Im mittlern Europa und Sibirien.

50. **FISTULARIA**. Caput: rostrum cylindricum, apice maxillosum. Membr. branch. radiis 7; corpus....

1. *Tabacaria*, F. cauda bifida setifera.

Bloch tab. 387.

Das so gar sonderbar gebildete Thier mit winzig kleinem Maule an einer mächtig langen Schnauze findet sich an den östlichen Küsten vom wärmern Amerika und an Neuholland.

51. a) **ESOX**. Caput supra planiusculum; mandibula superiore plana brevior, inferiore punctata: dentes in maxillis, lingua. Membr. branch. rad. 7-12.

1. †. *Lucius*, der Hecht. (Fr. *le brochet*. Engl. *the pike*.) Q. rostro depresso subaequali.

Bloch tab. 32.

In vielen Flüssen und Seen von Europa, Asien und Nordamerika. Einer der gefräßigsten Raubfische, der nicht nur andere Fische, sondern auch allerhand Amphibien, Kröten zc., viele Wasservögel und kleine Säugethiere, auch zuweilen gar Krebsverschlingt.

2. †. *Belone*. der Hornfisch. (Fr. *l'orphie*. Engl. *the garpike*.) L. rostro utraque maxilla subulato.

Bloch tab. 33.

In den Europäischen Meeren, theils in unsäglich großer Menge. Seine Gräten sind grün, als wenn sie mit Saftfarbe angestrichen wären.

51. b) **POLYPTERUS.** Membr. branch. radio unico. Spiracula utrinque bina in vertice. Pinnae dorsales numerosae.

1. *Bichir.*

GEOFFROY-SAINTE-HILAIRE *Memoires d'histoire naturelle* tab. 5.

Im Nil. Ungefähr zwey Spannen lang, von meergrüner Farbe, wie mit knöchernen Schuppen gepanzert. Seine zahlreichen Rückenfloßen (16 und darüber); und die gleichsam wie an Beinen ansitzenden Brust- und Bauchfloßen, so wie noch mehrere auffallende Eigenheiten qualificiren dieses sonderbare Thier zu einem eigenen Geschlechte.

52. **ELOPS.** Caput laeve. Dentium scabrities in maxillarum margine, palato. Membr. branch. radiis 30; praeterea exterius in medio armata dentibus 5.

1. *Saurus.* E. cauda supra infraque armata.

Bloch tab. 393.

Auf Jamaica.

53. **ARGENTINA.** Dentés in maxillis, lingua. Membr. branch. radiis 8. Corpus ano caudae vicino. Pinnae ventrales multiradiatae.

1. *Carolina.* A pinna anali radiis 15.

CATESBY. vol. II. tab. 24.

Hat den Nahrung von ihrem Vaterlande.

54. **ATHERINA.** Caput maxilla superiore planiuscula. Membr. branch. radiis 6. Corpus fascia laterali argentea.

1. *Hepsetus.* A. pinna ani radiis fere 12.

Bloch tab. 393, fig. 3.

Im mittelländischen Meere.

• 55. **MUGIL.** Caput: Labia membranacea: in-

ferius introrsum carinatum. Dentes nulli. Denticulus inflexus supra sinus oris. Membr. branch. rad. 7. curvis. Opercula laevia, rotundata. Corpus albicans.

1. *Cephalus*. M. pinna dorsali anteriore quinqueradiata.

Bloch tab. 394.

Im mittelländischen u. a. Meeren.

56. *EXOCOETUS*. Caput squamosum. Os edentulum, maxillis utroque latere connexis. Membr. branch. radiis 10. Corpus albicans, abdomen angulatum, pinnae pectorales maxime volatiles, radiis artice carinatis.

1. *Volitans*, der fliegende Haring. E. abdomine utrinque carinato.

Der gemeinste aller fliegenden Fische. Findet sich meistens in allen wärmern Weltmeeren; theils in großen Schwärmen.

Die seltenste Gattung dieses Geschlechtes, der *Exocoetus mesogaster* (Abbild. n. h. Gegenst. tab. 100.), die zumahl im Westen des Atlantischen Oceans zu Hause ist, zeichnet sich durch die Stellung der Bauchflossen an der Mitte des Unterleibes, und dadurch aus, daß die mittlern Strahlen in denselben die längsten sind.

57. *POLYNEMUS*. Caput compressum, undique squamosum: rostro obtusissimo prominente. Membr. branch. rad. 5. vel 7. Corpus digitis liberis ad pinnas pectorales.

Quinquarius. P. digitis quinque corpore longioribus.

SEBA vol. III. tab. 27, fig. 2.

In Westindien.

58. **CLUPEA.** Caput maxillarum superiorum mystacibus serratis. Membr. branch. rad. 8. Branchiae interne setaceae. Abdominis carina serrata. Pinnae ventrales saepe novemradiatae.

1. *Harengus*, der Håring, Stråmling, membras? (Fr. *l'hareng*. Engl. *the herring*.) C. immaculata, maxilla inferiore longiore.

Bloch tab. 29.

Einer der wichtigsten Fische für die nördliche Erde, der zwar von Menschen und sehr vielen Thieren (zumahl vom Nordkaper, von manchen Möven-Gattungen etc.) verfolgt wird, sich aber auch dagegen zum Bewundern stark vermehrt. Besonders sind nun seit dem zwölften Jahrhundert bey Gelegenheit ihrer großen äußerst bestimmten, regelmässigen Sommer-Reisen (s. oben S. 109.) nach den Europäischen Küsten, zumahl nach den Orcaden, nach Norwegen etc. so viele tausend Europäer mit ihrem Fang beschäftigt.

2. †. *Sprattus*, die Sprotte, der Breitling. (Fr. *la sardine*. Engl. *the sprat*.) C. pinna dorsali radiis 13.

Bloch tab. 29, fig. 2.

Ebenfalls in den nördlichen Meeren, aber auch im mittelländischen. Ist von manchen Naturforschern irrig für den jungen Håring gehalten worden.

3. †. *Alosa*, die Alse, der Mutterhåring, Mayfisch. (Fr. *l'alose*. Engl. *the shad*.) C. lateribus nigro maculatis, rostro nigro.

Bloch tab. 30, fig. 1.

Vorzüglich häufig im mittelländischen Meere.

4. †. *Encrasicolus*, die Gardelle, der Anchovis. (Fr. *l'anchois*.) C. maxilla superiore longiore.

Bloch tab. 30, fig. 2.

Hat meist gleiches Vaterland mit dem vorigen. Wird vorzüglich häufig an Gorgona im Golfo di Livorno gefangen.

59. *CYPRINUS*. Caput ore edentulo. Os nasale bisulcum. Membr. branch. rad. 3. Corpus laeve albens. Pinnae ventrales saepe novemradiatae.

1. †. *Barbus*, die Barbe. C. pinna ani radiis 7, cirris 7, pinnae dorsi radio secundo utrinque serrato.

Bloch tab. 18.

Im mildern Europa und westlichen Asien. Ihr Kogen ist giftig, so daß sein Genuß schon oft sehr gefahrvolle Zufälle erregt hat *).

2. †. *Carpio*, der Karpfe. (Fr. *la carpe*. Engl. *the carp*.) C. pinna ani radiis 9, cirris 4, pinnae dorsalis radio secundo postice serrato.

Bloch tab. 16.

Setzt nun meist in ganz Europa. Ins nördlichere seit 300 Jahren allgemach durch die Kunst verpflanzt. Soll mit verwandten Gattungen, zumahl mit der Karausche, Bastarden geben. Auch finden sich unter den Karpfen häufiger Mißgeburten als unter irgend einer andern bekannten Fischgattung. — Die Spiegelkarpfen **), die sich besonders durch die beständig von Schuppen entblößten Theile des Körpers auszeichnen, scheinen doch keine bloße Spielart, sondern eine besondere Gattung dieses Geschlechts zu seyn.

3. †. *Tinca*, die Schleie. (Fr. *la tanche*.)

*) S. z. B. Jul. H. Gottl. Schlegels Materialien für die Staats-N. W. 2te Samml. S. 150 u. f.

**) Bloch tab. 17.

Engl. *the tench*.) *C. pinna ani radiis 25*,
cauda integra, corpore mucoso cirris 2.

Bloch tab. 19.

Einer der weitestverbreiteten Flußfische. Kann mit den Kiemendeckeln einen Laut von sich geben. Die Goldschleie *) ist einer der schönsten Deutschen Fische.

4. †. *Carassus*, die Karausche. (Fr. *le carassin*. Engl. *the crucian*.) *C. pinna ani radiis 10*, cauda integra, linea laterali recta.

Bloch tab. 11.

In Europa und Mittel-Asien.

5. *Auratus*, das Chinesische Goldfischchen, der Goldkarpfe, Kin-ju. (Fr. *la dorée*. Engl. *the goldfish*.) *C. pinna ani gemina*, caudae trifida transversa bifurca.

BASTER in *Harlem. Verhandl.* VII. D. 1. St. mit illum. Fig.

In Japan und China, wo sie gleichsam als Hausthiere gehalten werden, und in mancherley wunderbare, theils fast monströse Varietäten, der vortrefflichsten Farben, Zahl und Bildung der Flossen, Größe der Augen u. ausgeartet sind. Sie kommen auch im mildern Europa recht gut fort. Können sogar Jahr und Tag im bloßen Wasser ohne alle weitere Nahrung leben, und geben dabey doch von Zeit zu Zeit Unrath von sich.

6. †. *Phoxinus*, die Elribe. (Fr. *le vairon*. Engl. *the minnow*.) *C. pinna ani radiis 8*, macula fusca ad caudam, corpore pellucido.

Bloch tab. 8, fig. 5.

Häufig in der Weser.

7. †. *Orfus*, der Orf, Urf, Würfling, Elft. *C. pinna ani radiis 13*.

Bloch tab. 96.

*) Bloch tab. 16.

Zumahl im südlichen Deutschland. Schön orange-
farten.

B. †. *Alburnus*, der Uelen, Lauge, Weiß-
fisch. (Fr. *l'able*, *ablette*. Engl. *the bleak*.)

C. pinna ani rad. 20.

Bloch tab. 8, fig. 4.

So wie der folgende im mittlern Europa und
westlichen Asien. Seine Schuppen werden zur Ver-
fertigung der Glasperlen gebraucht *).

g. †. *Brama*, der Bley, Brachsen. (Fr. *la*
brème.) C. pinna ani rad. 27, pinnis fuscis.

Bloch tab. 13.

*) S. Beckmanns Beiträge zur Geschichte der Erfindungen.
II. B. S. 325. u. f.

Achter Abschnitt.

Von den Insecten.

§. 121.

Die Thiere der beyden letzten Classen (§. 40), die Insecten und Gewürme, unterscheiden sich schon dadurch von den vorhergehenden, daß sie kein rothes Blut, sondern statt dessen einen weißlichen Saft in ihrem Körper führen: weßhalb sie (§. 23) auch von den Alten Blutlose Thiere (*animalia exsanguia*) genannt wurden. So wie man sie neuerlich darum, weil sie keine Rückenwirbel — so wie überhaupt kein Gerippe — haben, auch Wirbellose Thiere (Fr. *animaux invertébrés*) genannt hat.

§. 122.

Die Insecten haben ihren Namen daher, weil wenigstens im Zustande ihrer vollkommenen Ausbildung, Kopf, Brust und Hinterleib, wie durch Einschnitte von einander abge sondert sind, ja bey vielen fast nur wie durch einen Faden unter einander verbunden werden. Außerdem zeichnen sie sich aber auch (bis auf wenige Ausnahmen unter den Geschlechtern der ungeflügelten Ordnung) durch besondere theils sehr empfindliche Organe aus, die sie in ihrem vollkom-

nen Zustande am Kopfe tragen (Antennae, Fühlhörner), und die alle Mahl an der Wurzel eingelenkt, meist aber auch noch außerdem gegliedert sind; und endlich durch die hornartigen, eingelenkten Füße, und deren größere Anzahl, da die völlig ausgebildeten Insecten zum allermindesten ihrer sechs, manche aber wohl auf anderthalb hundert zc. haben.

§. 123.

Außer den angegebenen Merkzeichen, haben die Insecten in ihrem Außern wenig, was ihnen allen gemein wäre. Die ganz unermessliche Anzahl der Gattungen, ihre so unendlich verschiedenen Bestimmungen, und dahin abzweckende eben so verschiedene Lebensart, Bedürfnisse zc. erfordern eine äußerst vielartige Bildung, in welcher sie, so wie in der ungleichen Größe ihres Körpers, ausnehmend von einander abweichen.

§. 124.

Selbst die äußere Bedeckung ihres Körpers ist mannigfaltiger als bey den übrigen Thieren. Sehr viele sind wie mit einem hornartigen Panzer überzogen, der aus mehreren Stücken besteht, die sich wie Schienen eines Blechhandschuhes über einander schieben lassen; und wodurch diese Thiere vor mancherley Unfällen gesichert, und für den Mangel der Knochen, die bey andern Thieren zur Anlage der Muskeln zc. dienen, entschädigt werden. Manche sind mit feinen Haaren besetzt, und bey den Schmetterlingen zc. die Flügel mit sogenannten Federchen, oder vielmehr Schuppen bedeckt, die zum Theil von den schönsten Farben sind: so wie sich überhaupt unter den Insecten Thiere von unbeschreiblicher Schönheit finden.

§. 125.

Auch in der Einrichtung der Sinnwerkzeuge *) , und also vermuthlich auch in der Art der Empfindung, weichen die Insecten gar sehr von den übrigen Thieren ab, so daß ihnen sogar manche Naturforscher verschiedene von unsern fünf äußern Sinnen, zumahl das Gehör und den Geruch, ohne Grund haben absprechen wollen; da man doch jenes bey vielen, die einander zur Paarungszeit durch einen besondern Laut locken, und diesen bey noch weit mehreren, die ihren versteckten Fraß auswittern, unverkennbar wahrnimmt.

§. 126.

Die Augen der Insecten sind vorzüglich merkwürdig, und zwar in Rücksicht ihres Baues von zweyfacher Art. Die einen sind große Halbkugeln, die aber meist aus Tausenden von Facetten, bey einigen auch aus zahlreichen kegelförmigen Spizen bestehen, die auf der innern Seite mit einem theils buntfarbigen oder glänzenden Anstrich überzogen sind. Die mehresten geflügelten Insecten, aber auch manche ungeflügelte, wie der Flußkrebß, Hummer ic. haben dergleichen. Die Augen der andern Art (stemmata, ocelli) sind einfach, klein, und so wohl in Rücksicht ihrer Anzahl als Lage verschieden. Die erstern scheinen mehr für die Ferne, so wie die letztern für die Nähe bestimmt zu seyn; wenigstens reimt sich dieß damit, daß

*) M. CH. GOTTL. LEHMANN *de sensibus externis animalium exsanguium: commentatio praemio regio ornata.* Goetting. 1798. 4. — F. Jos. Schelvers Versuch einer Naturgeschichte der Sinneswerkzeuge bey den Insecten und Würmern, ebendas. 1798. 8.

die Schmetterlinge in ihrem geflügelten, vollkommenen Zustande solche große componirte teleskopische Augen kriegen, da sie vorher als Rauven nur myopische kleine Augen hatten. Nur wenige Insecten, wie z. B. die Krebsse, können ihre Augen bewegen.

§. 127.

Die Fühlhörner *), die bey den verschiedenen Gattungen, und bey manchen selbst nach der Sexualdifferenz derselben, sehr vielartig gestaltet sind, und die manche Naturforscher für Organe des Geruchs oder des Geschmacks zc. angesehen haben, scheinen doch nichts weiter zu seyn, als was ihr Nahme andeutet, — Werkzeuge des Tastens, Sonden, Tangenten, die ihnen bey ihrer harten, unempfindlichen, äußern Decke, und den mehresten auch bey der Unbeweglichkeit ihrer Augen doppelt wichtig werden. Die Insecten scheinen das feinste Gefühl in ihren Antennen, wie wir in den Fingerspitzen zu haben; und da sie größtentheils im Dunkeln leben, dadurch, so wie Blinde, den Mangel des Lichts durch feines Gefühl zu ersetzen. — Hingegen ist der allgemeine Hauptzweck der so genannten Freßspitzen (palpi), die meist neben den Freßwerkzeugen der Insecten sitzen, und nur wenigen gänzlich zu fehlen scheinen, und die auch von manchen für Sinnwerkzeuge dieser Thiere gehalten worden, noch sehr räthselhaft.

§. 128.

Im innern Körperbau **) weichen die Insecten gar sehr von den rothblütigen Thieren ab.

*) M. CH. GOTTL. LEHMANN *de antennis insectorum*. Diss. I. II. London 1800. 8.

**) SWAMMERDAM *Biblia naturae*. Leid. 1737. fol. LYONET *traité anatomique de la chenille qui ronge le bois de saute*, à la Haye 1762. 4.

Was man z. E. bey den Raupen für ihr Herz angesehen hat, das ist ein langer Canal von ungleicher Weite, der längs des Rückens liegt, aus welchem aber nicht eine einzige Ader entspringt, so, daß folglich auch die Ernährung bey diesen Insecten auf eine eigene, von der Nutrition der rothblütigen Thiere ganz verschiedene Art vor sich gehen muß.

Hingegen sind sie mit unzähligen Lufttröbren vom erstaunenswürdigsten, feinsten Bau, und mit äußerst zahlreichen Muskeln, die aber auch sowohl in der Bildung als in der Farbe von den Muskeln der rothblütigen Thiere abweichen, versehen.

§. 129.

Ungeachtet die Insecten eben so wohl als die rothblütigen Thiere, des Umsatzes von Kohlenstoff gegen Sauerstoff (S. 24) zur Erhaltung ihres Lebens bedürfen; so bemerkt man doch nur bey wenigen (wie z. B. bey den Krebsen, Heuschrecken und manchen Cicaden und Käfern zc.) eine dem Athemböhlen ähnliche Bewegung. Überhaupt aber schöpft kein Insect seine Luft durch den Mund, sondern durch mancherley andere spiracula *). Auch können die meisten weit länger als jene rothblütigen Thiere im sogenannten luftleeren Raume aushalten; und viele leben in der, den so eben genannten Thieren so schädlichen, mephitischen Luft, worin animalische und vegetabilische Stoffe faulen (— dem gekohlten Wasserstoffgas zc. —) gleichsam als in ihrem Elemente.

*) S. Handbuch der vergleichenden Anatomie S. 266 u. f.

§. 130.

Überhaupt ist der Aufenthalt der Insecten auf und unter der Erde *) weit unbeschränkter, als der von irgend einer andern Thierclassen. Es sind fast auf allen warmblütigen Thieren welche anzutreffen, und sogar größere Insecten, wie z. B. Käfer, Bienen etc. haben selbst wieder ihre besondern Milben und Läuse. Auch sind wohl nur wenige Gewächse (etwa der Taxus, der Ebenbaum, und die mehrsten Laubmoose etc.), die gar keinen bekannten Insecten zur Wohnung und Aufenthalt dienen. Da hingegen manche, wie z. B. die Eiche, von mehr als einem hundert verschiedener Gattungen von Insecten bewohnt und besucht werden. — So allgemein aber die Insecten, im Ganzen genommen, über die ganze Erde verbreitet sind, so streng ist doch dagegen vielen einzelnen Gattungen ihr ganz besonderer, eingeschränkter Aufenthalt auf bestimmten Thieren oder Pflanzen, und deren einzelnen Theile angewiesen.

§. 131.

Nur wenige Insecten leben in gesellschaftlicher Verbindung, und leisten einander in ihren Geschäften wechselseitige Hülfe. Die allermeisten gehen einzeln und isolirt ihren Verrichtungen nach und manche, die wie die Spinnen in zahlreicher Gesellschaft jung worden sind, zerstreuen sich bald nachher, und leben einsiedlerisch, so daß viele außer der Begat-

*) Hingegen hat diese Classe nach Verhältniß der fast zahllosen Menge ihrer Gattungen wenige Wasserthiere: und nähmlich finden sich ihrer nur sehr wenige im Ocean, der dagegen den bey weiten allermeisten Gattungen der vorigen und nächstfolgenden Thierclassen zum Aufenthalt angewiesen ist.

tungszeit kein anderes Geschöpf ihrer Art wieder zu sehen kriegen.

§. 132.

Der überaus merkwürdigen Gebäude, Wohnungen u. s. w., die sich so viele Insecten zu verfertigen wissen, ist schon oben bey Anlaß der Kunsttriebe (§. 36) Erwähnung geschehen. Es sind wenige Thiere dieser Classe, die nicht wenigstens ein Mahl, in einer gewissen Periode ihres Lebens Proben dieser natürlichen Kunstfähigkeit ablegen sollten, indem sie entweder, wie die Kleidermotten und Frühlingsfliegen, in ihrer unvollendeten Gestalt, als Larven sich ein Gehäuse zum Aufenthalte und zum Schutze verfertigen; oder sich, um die Verwandlung und den langen Todes-schlaf zu bestehen, ein Lager bereiten, sich einspinnen u. s. w., oder die, sich wie die Ameisenlöwen Fallen, und wie die Spinnen Netze für ihren Raub verfertigen; oder die wie manche Wasserkäfer und Spinnen, zur Sicherheit für ihre Nachkommenschaft, Säcke oder Nester zubereiten, denen sie ihre Eyer anvertrauen können. Manche von denen, die in gesellschaftlicher Verbindung leben, bauen sich mit vereinten Kräften, und nach den Gesetzen einer äußerst regelmäßigen, ihnen angeborenen Meßkunst, gemeinschaftliche Wohnungen u. s. w.

§. 133.

Bey der Ernährungsart der Insecten sieht man offenbar, daß dieselbe nicht, wie bey den aller-mehrsten rothblütigen Thieren, bloß auf ihre Selbsterhaltung, sondern hauptsächlich darauf abweckt, daß sie organisierte Materie consumiren sollen. Sie

müssen essen, nicht bloß um satt zu werden, sondern um zugleich Nahrung zu verzehren, um selbst wieder andere lebendige Insecten aufzureiben zc., um Unkraut zu vertilgen u. s. w. — eine große Bestimmung, zu deren Erfüllung außer der fast zahllosen Menge der Gattungen überhaupt, sehr vielen von diesen specibus, theils ihre äußerst starke Vermehrung, theils ihre beispiellos heftige Freßgierde und schnelle Verdauung bey einem sehr kurzen Darmcanal zu Statten kommt. Man weiß z. B., daß eine Raupe in 24 Stunden das Triplum ihres eigenen Gewichts verzehren kann. — Auch sind die Freßwerkzeuge der Insecten vielartiger als in irgend einer andern Thierclasse: da manche mit seitwärts beweglichen gezähnelten Kinnladen und Freßzangen (maxillae); andere mit einem zugespitzten hornartigen Bohrrüssel (rostrum); andere mit einem fleischigen Schlurfrüssel mit breiter Mündung (proboscis); manche mit einer spiralförmig aufgerollten (sogenannten) Zunge zc. versehen sind.

§. 134.

Vor den Nachstellungen ihrer Feinde sind einige Insecten, wie z. B. die Spannraupen durch ihre täuschende Gestalt; andere dadurch, daß sie einerley Farbe mit den Gewächsen haben, worauf sie leben*), folglich weniger darauf abstechen, und nicht so leicht bemerkt werden können; andere auch wohl durch den heftigen Geruch, den sie im Nothfall verbreiten können; andere durch die Nacht des gesell-

*) Einige auffallende Beispiele davon s. in ABBOT'S *lepidopterous insects of Georgia* vol. I. tab. 5. und vol. II. tab. 99.

schaftlichen Lebens; noch andere durch ihre bewundernswürdige Stärke zc. gesichert. Und manche sind gar mit Waffen, z. B. mit Hörnern wie Kneipzangen, oder mit Stachel und Gift versehen.

§. 135.

Auch bey der Fortpflanzung der Insecten zeigen sich ungemein viele eigene Sonderbarkeiten. So z. B., daß oft in einer und eben derselben Gattung die beyden Geschlechter einander so äußerst unähnlich gebildet sind, daß man sie eher für ganz verschiedene Thierarten, als für zusammen gehörige Gatten halten sollte: oder daß unter den Bienen und andern ihnen verwandten Insecten immer die größte Anzahl gänzlich geschlechtlos ist; das heißt, daß sie gezeugt und geboren werden, ohne doch nach dem ordentlichen Laufe selbst die Bestimmung zur Empfängniß oder zur Zeugung zu haben.

§. 136.

Ferner hat die Begattung bey verschiedenen Insecten sehr viel Eigenes. Bey nicht wenigen Gattungen wird sie z. B. im Fluge vollzogen, und manche derselben sind bloß für diese kurze Paarungszeit geflügelt. — Überhaupt aber leben die mehesten in so fern in einer gezwungenen Monogamie, daß sie schlechterdings nicht mehr als ein einziges Mahl in ihrem Leben sich paaren können: der Tod ist bey ihnen eine so unabweisliche Folge der ersten Begattung, daß man sogar ihr Leben durch verzögerte Paarung verlängern kann.

§. 137.

Zu andern Sonderbarkeiten bey der Fortpflanzungsgeschäfte der Insecten gehört auch, daß bey vielen,

wie z. B. bey dem Cochenille-Wurm, bey dem Sandfloh &c. das trächtige Weibchen zu einer ganz ungeheuren Größe anwächst: so daß man z. B. rechnet, daß bey der weißen Ameise der Hinterleib der zum Gebären reifen Mutter auf 2000 Mahl dicker und größer ist als er vor der Befruchtung war.

§. 158.

Die mehresten Insecten legen Eyer, die von den Müttern nach einem bewundernswürdigen Instinct immer aufs genaueste an die bestimmten der künftigen jungen Brut angemessensten Orte gebracht werden. Manche legen z. B. ihre Eyer bloß in den Körper lebendiger Insecten anderer Art, in Raupen; oder in Puppen; oder gar in anderer Insecten ihre Eyer! denn wirklich kriecht zuweilen aus den Ehern der Ringelraupe statt der jungen Raupe eine eigene Art kleiner Mückchen aus.

Auch sind die Insecten-Eyer zum Theil, zumahl bey den Schmetterlingen, von einer überaus mannigfaltigen sonderbaren Bildung und Zeichnung, und wenn sie von der Mutter an die freye Luft gelegt werden, mit einer Art Firniß überzogen, damit sie weder vom Regen abgespült, noch durch andern Zufall leicht zerstört werden können. Einige wenige Insecten gebähren lebendige Junge, und manche, wie die Blattläuse, pflanzen sich auf beyderley Weise fort.

§. 159.

Ein äußerst merkwürdiges Phänomen, das fast bloß dieser Thierklasse eigen, wenigstens in den andern (§. 72. Anm. 94. 116.), bey weitem nicht so auffallend wird, ist ihre Metamorphose. Es kommt

nähmlich kein einziges geflügeltes Insect unmittelbar aus dem Ey, sondern diese alle müssen sich (— so wie auch einige ungeflügelte —) erst in gewissen Lebens-epochen einer Art von Verwandlung unterziehen. Dabey wird nicht nur ihre äußere Gestalt, sondern zugleich ihr ganzer innerer Körperbau (gegen die gemeine Meinung) auf eine Weise umgebildet *), die sich schwerlich mit der vorgeblichen Präexistenz präformirter Keime (§. 7.) zusammen reimen läßt **).

§. 140.

In der Gestalt, wie diese Insecten, die sich einer Metamorphose unterziehen, zuerst aus dem Ey kriechen, heißen sie Larven. Meist kommen sie äußerst klein ans Licht, so daß z. B. eine erwachsene Weidenraupe 72,000 Mal schwerer wiegt, als da sie eben aus dem Ey gekrochen war. Dagegen wachsen sie aber auch desto schneller, so daß z. B. die Maden der blauen Schmeißfliege 24 Stunden nach dem Auskriechen schon 155 Mal schwerer sind, als da sie aus dem Ey kamen.

Theils haben diese Larven Füße, wie die Raupen und Engerlinge: theils aber keine, wie die Maden. Flügel haben sie gar noch nicht. Auch sind sie in diesem Zustande zur Fortpflanzung noch gänzlich unfähig: sie

*) LYONET *chenille de faule*. p. 585 u. f.

**) Sollte der Schmetterling schon in der Raupe präformirt gewesen seyn, so müßte man doch wohl wenigstens erwarten, daß sich aus ähnlichen Raupen auch ähnliche Schmetterlinge entwickelten. — So aber kommen z. B. aus manchen Amerikanischen Raupen, die manchen Europäischen aufs täuschendste ähneln, doch ganz anders gestaltete Schmetterlinge: und andererseits entstehen manche einander auffallend ähnliche Schmetterlinge dieser beiden Welttheile aus ganz verschieden gearteten Raupen. — s. Dr. J. E. D. Smith in Abbots's angeführtem Werke. I. B. S. 5.

ernähren sich bloß, und wachsen, und häuten sich mitunter einige Mal.

§. 141.

In der Gestalt, worein die Larve umgebildet wird, heißt sie Nymph e. Manche können sich während dieses Zustandes herum bewegen, auch Nahrungsmittel zu sich nehmen. Andere hingegen verschließen sich als Puppe (chrysalis, aurelia), und bringen diesen Theil ihres Lebens in einem betäubenden Todesschlaf, ohne Nahrungsmittel, und ohne sich von der Stelle zu bewegen, zu.

§. 142.

Alein während der Zeit, da das Geschöpf so ganz fühllos und erstarrt in seiner Hülse vergraben scheint, geht mit ihm selbst die große Palingenese vor, daß es aus seinem Larvenstand zum vollkommenen Insect (insectum declaratum, imago) umgebildet wird, und zu bestimmter Zeit aus seinem Kerker hervorbrechen kann. Manche Insecten absolviren diese letzte Rolle ihres Lebens in einer sehr kurzen Zeit. Verschiedene bringen, wenn sie aus ihrer Hülse kriechen, nicht ein Mal einen Mund mit zur Welt, sie fressen nicht mehr, sie wachsen nicht weiter; jene beyden Bestimmungen eines organisirten Körpers hatten sie schon als Larven erfüllt; jetzt ist ihnen nur noch die dritte übrig: sie sollen ihr Geschlecht fortpflanzen, und dann der Nachkommenschaft Platz machen, und sterben.

§. 143.

Die unmittelbare Brauchbarkeit der Insecten für den Menschen ist ziemlich einfach: dagegen

aber ist der Antheil, den diese kleinen wenig bemerkten Thiere an der großen Haushaltung der Natur haben, desto mannigfaltiger und ganz unermesslich. Sie sind es, die unzählige Arten von Unkraut theils im Keim ersticken, theils, wenn es auch aufgewachsen ist, vertilgen, und seinem fernern Wuchern vorbeugen. Einen andern ebenfalls äußerst wichtigen Nutzen leisten so viele Insecten, die sich von Nas nähren, im Miste leben u. s. w. und die dadurch, daß sie diese widrigen animalischen Substanzen aufzehren, zerstreuen und durchwirken, von der einen Seite der Infection der Luft vorbeugen, und von der andern die allgemeine Düngung des Erdreichs befördern. Aus jener Rücksicht werden z. B. die Schmeißfliegen in den heißen Erdstrichen so wohlthätig. Andererseits befördern auch unzählige Insecten die Befruchtung der Gewächse, auf überaus merkwürdige Weise *), und eine Gattung von Gallwespen benutzt man zur Zeitigung der Feigen. Verschiedenartige Insecten werden von den Fischern zu Angelköder gebraucht. Manche Thiere dieser Classe, wie die Krebse, und einige Gattungen von Heuschrecken 2c. sind essbar. So der Honig der Bienen, aus welchem auch in manchen Gegenden von Europa so wie im Innern von Afrika der Meth gewonnen wird. Die Seide nuzt zur Kleidung und mancherley anderm Gebrauch. Verschiedene Insecten geben treffliche Farben, wie die Cochenille den Scharlach 2c. Die Galläpfel werden zur Linte, und Wachs zu Kerzen und vielerley andern Gebrauch

*) C. L. C. Sprengels entdecktes Geheimniß der Natur im Bau und in Befruchtung der Blumen. Berlin 1795. 4.

benutzt. So das Lack, ein Product gewisser Ostindischer Schildläuse, das zu Firniß, zum Siegelack u. s. w. verbraucht wird. Für die Arzney sind vorzüglich die Spanischen Fliegen, die Kellersesel und die Ameisen von Belange, und neuerlich sind auch die sogenannten Maywürmer, von Neuem als Hülfsmittel gegen den tollen Hundsbiß, so wie manche andere Käfer gegen Zahnweh, gepriesen worden.

§. 144.

So unermeslich der Nutzen der Insecten ist, so ist aber auch andererseits der Schaden sehr erheblich, den viele Gattungen derselben anrichten. Viele sind den Feldfrüchten überhaupt gefährlich, verursachen Mißwachs, und verheeren, wie die Zug-Heuschrecken, junge Saat, und alles, wo sie auffallen. Manche sind besonders dem Getreide nachtheilig; andere, wie so viele Raupen, Erdflöhe, Engerlinge zc. den Gartengewächsen; andere Raupen und Käferlarven zc. den Obstbäumen; die Schildläuse besonders der Drangerie; die Larven einiger Dermestes-Gattungen und die Holzraupen den Holzungen; die Ameisen, Grasraupen zc. den Wiesen; die Brot-Schaben den Victualien; die weißen Ameisen zc. dem Hausgeräthe zc.; die Kleidermotten der Wolle, dem Pelzwerk u. s. w. Die Larven vieler kleiner Käferchen den Büchern und Naturaliensammlungen. Endlich werden auch einige Arten vor sogenanntem Ungeziefer dem Menschen selbst, so wie den Pferden, Schafen, Hühnern und andern Hausthieren, ja sogar verschiedenen nützlichen Insecten, den Bienen, Seidenwürmern zc. auf unmittel-

bare Weise lästig; und andere, wie manche Skorpione zc. durch ihr Gift, fürchtbar.

§. 145.

In der systematischen Anordnung folge ich in dieser Classe dem Entwurf des N. Linné, wie es die Einrichtung eines solchen, besonders auch zu halbjährigen Vorlesungen über die ganze N. G. bestimmten, Handbuchs wohl nicht anders gestattet.

- I. Ordn. Coleoptera, Käfer. Meist mit hornartigem Körper. Die Flügel falten sich in der Ruhe zusammen, und sind mit zwey hornartigen Decken oder Scheiden belegt, die sich in der Mitte in gerader Linie an einander schließen.
- II. Hemiptera. Mit vier entweder kreuzweis zusammengelegten oder gerade ausgestreckten, meist zur Hälfte harten, fast pergamentähnlichen Flügeln zc. Theils haben sie Fresszangen, theils einen spitzigen Bohr-Rüssel.
- III. Lepidoptera, Schmetterlinge. Mit weichem behaarten Körper, und vier ausgespannten Flügeln, die mit bunten Schuppen bedeckt sind.
- IV. Neuroptera. Mit vier durchsichtigen, netzförmigen oder gegitterten Flügeln.
- V. Hymenoptera. Mit vier durchsichtigen geäderten Flügeln.
- VI. Diptera. Die Insecten mit zwey (unbedeckten) Flügeln.
- VII. Aptera. Die völlig ungeflügelten.

Zur N. G. der Insecten.

- TH. MOUFFET *theatrum insectorum* Lond. 1634. Fol.
 JO. RAI *historia insectorum*. Lond. 1710. 4.
 JO. SWAMMERDAM *algemeene Verhandeling van de bloede-
 loose Dierkens*. Utr. 1669. 4.
 EJ. *biblia naturae*, LB 1737. Fol.
 MAR. SIB. MERIAN *metamorphosis insectorum Surinamen-
 sium*. Amst. 1705. Fol. max.
 JAC. L'ADMIRAL *iii. gestaltverwisselnde gekorvene Diertjes*.
 Amst. 1740. Fol.
 Joh. Leonh. Frisch *Beschreibung von allerhand In-
 secten in Deutschland*. Berl. 1729 — 38. XIII. Th. 4.
 G. W. PANZER'S *Insectenfaune Deutschlands seit 1795*. 12.
 Index entomologicus in Panzeri faunam insectorum Ger-
 maniae P I 1813
 Aug Joh. Kösel *monathliche Insecten = Belustigung-
 gen*. Nürnberg. 1746 — 61 IV. B. 4.
 Chr. Fr. C. Kleemann *Beiträge dazu*. Ebendas. seit
 1761. 4.
 V. LINNÉ *fundamenta entomologiae*. Ups. 1767. 4. it. im
 VII B. von Linnés *amoenitatib. academic.*
 J. H. Sulzers *Kennzeichen der Insecten*. Zürich
 1761. 4.
 Dess *abgekürzte Geschichte der Insecten*. Winterthur
 1776. 4.
 JAC. CHR. SCHAEFFER *elementa entomologica*. Ratisb.
 1766 4.
 EJ. *icônes insectorum Ratisbonensium*. ib. 1767. 4.
 JO. ANT. SCOPOLI *entomologia Carniolica*. Vindob. 1763 8.
 JO. CHR. FABRICII *philosophia entomologica*. Hamburg.
 1778. 8.
 EJ. *sistema entomologiae*. Flensb. 1775. 8.
 EJ. *genera insectorum*. Kilon. 1776. 8.
 EJ. *species insectorum*. Hamb. 1781. II. vol. 8.
 EJ. *entomologia systematica*. Hafn. 1793. V. vol. 8.
 P. A. LATREILLE *histoire naturelle des insectes*. Par. 1804.
 XIV. vol. 8. (als Forts. der Sonninischen Ausg. von
 Buffon.)
 DE REAUMUR *histoire des insectes*. Par. 1734 — 1742. VI.
 vol. 4.
 DE GEER *histoire des insectes*. Stockh. 1752. — 1778.
 VII. vol. 4.
 EJ. *genera et species insectorum; extraxit A. J. RETZIUS*.
 Lips. 1783. 8.

GEOFFROY *histoire des insectes des environs de Paris*. Paris
1762. II. vol. 4.

* * *

LESSER *theologie des insectes* (trad. de l'allemand) avec
des remarques de P. LYONET. à la Haye. 1742. II.
vol. 8.

* * *

J. G. Scriba *Beiträge zur Insectengeschichte* Erf. seit
1790. 4.

* * *

Magazin für Insectenkunde, herausgegeben von K. ILLIGER.
Braunsch. seit 1801. 8.

* * *

Nic. Jos. Brahm *Insecten-Kalender*. Mainz. 1790.
II. Th. 8.

* * *

Anm. Manchem Insectensammler kann wohl die Nach-
richt interessant seyn, daß ein hiesiger geschickter Na-
delmacher, Hr. Fehler, nicht nur Insectennadeln
von vorzüglicher Güte verfertigt, sondern auch mit
Eifer und Kenntniß die Insecten der hiesigen Gegend
sammelt und Liebhabern gerne mittheilt.

I. COLEOPTERA, s. Vaginipennia.

(Eleutherata FABR.)

Die Thiere dieser Ordnung *) werden überhaupt Käfer genannt, ob man gleich diesen Namen auch dem ersten Geschlechte ins besondere beylegt. Die Larve hat Freßzangen, und bey den mehresten Geschlechtern sechs Füße, die an der Brust sitzen: bey einigen, wie unter den Holzböcken, ist sie ohne Füße (eine Made). Sie verpuppt sich mehrentheils unter der Erde in einer ausgehöhlten Erd-Scholle: oder aber, wie bey den genannten Holzböcken, im Holze. Das vollkommene Insect kriecht zwar weich aus der Puppe; seine Haut verhärtet aber in kurzer Zeit an der Luft; es hat so wie die Larve Kinnladen am Kopfe, und ist mit harten hornartigen Flügeldecken (elytra) versehen.

1. SCARABAEUS, Käfer. (Fr. hanneton. Engl. beetle.) Antennae clavatae capitulo fissili. Tibiae anticae saepius dentatae.

1. *Hercules*. (Geotrupes *Hercules*. F.) S. scutellatus, thoracis cornu incurvo maximo; subtus unidentato, capitis recurvato; supra multidentato.

Kösel vol. IV. tab. 5. fig. 3.

In Brasilien. Die Larve einen starken Daumen

*) Jo. EUS. VOET *catalogue systematique des coleopteres*, à la Haye 1766 n. f. 4.

GU. ANT. OLIVIER *entomologia*. Par. seit 1789. 4.

Deutsch mit Zusätzen und Anmerkungen von R. Illiger. Braunsch. seit 1800. 4.

J. CH. FABRICII *systema Eleutheratorum*. Kil. 1801. II. vol. 8.

dieß. Der Käfer variirt in der Farbe, meist schmutziggrün zc.

2. *Actaeon*. (*Geotrupes A. F.*) *S. scutellatus thorace bicorni, capitis cornu unidentato, apice bifido.*

Rösel vol. II. Erdkäf. I. tab. A. fig. 2.

Hat gleiches Vaterland mit dem vorigen.

3. †. *Lunaris*. (*Copris L. F.*) *S. exscutellatus, thorace tricorni; intermedio obtuso bifido, capitis cornu erecto clypeo emarginato.*

Frisch P. IV. tab. 7.

Auf Wiesen und Viehweiden, vorzüglich im Kuhmist, aus dem er, wie andere verwandte Käfergattungen, hohle Kugeln formt, die er einzeln unter die Erde verscharrt, an Grassurzeln befestigt und in jede ein einziges Ey legt.

4. †. *Nasicornis*. (*Geotrupes N. F.*) der Nasenhornkäfer. *S. scutellatus, thorace prominentia triplici, capitis cornu incurvato, antennis heptaphyllis.*

Rösel vol. II. Erdkäf. I. tab. 7. fig. 8, 10.

Der größte hierländische Käfer, fliegt selten; als Engerling findet er sich häufig in Gerberlohe und in hohlen Bäumen; und thut in manchen Gegenden den Neben großen Schaden.

5. †. *Sacer*. (*Ateuchus S. F.*) *S. exscutellatus, clypeo sex-dentato, thorace inermi crenulato, tibiis posticis ciliatis, vertice subbidentato.*

Sulzers Gesch. tab. I. fig. 3.

Nahmentlich häufig in Ägypten, wo er von den alten Ägyptiern als das heiligste ihrer mythischen Symbole, als Sinnbild der Ober- und Unterwelt verehrt, und auf ihren Obelisken, Mumiensarcophagen und mancherley andern Kunstwerken vorgestellt worden. Besonders hat man ihn auf die Rück-

seite der Agyptischen (und auch der Etruskischen) geschnittenen Steine ausgeschnitten, die deshalb Käferücken oder Scarabäen genannt werden.

6. †. *Fimetarius*. (Aphodius F. F.) S. scutellatus, thorace inermi, capite tuberculato, elytris rubris, corpore nigro.

Frisch P. IV. tab. 19, fig. 3.

Im Kuhmist.

7. †. *Stercorarius*, der Kothkäfer. (Engl. the dung-beetle.) S. scutellatus, muticus, ater, glaber; elytris sulcatis; capite rhombeo; vertice prominulo; antennis rubris.

Frisch P. IV. tab. 6, fig. 3.

Besonders im Pferdewist; daher häufig auf Fahrwegen. Wenn er an heitern Sommerabenden herum fliegt, so ist meist auch für den folgenden Tag gut Wetter zu erwarten.

8. †. *Vernalis*, der Mistkäfer. S. scutellatus muticus, elytris glabris laevissimis, capitis clypeo rhombeo, vertice prominulo, antennis nigris.

Sulzers Gesch. tab. 1, fig. 6.

Häufig im Schafmist.

9. †. *Horticola*. (Melolontha H. F.) der Gartenkäfer, S. scutellatus muticus, capite thoraceque caeruleo subpiloso, elytris griseis, pedibus nigris.

Frisch P. IV. tab. 14.

Zumahl an den Obstbäumen etc.

10. †. *Melolontha*. (Melolontha vulgaris F.) der Maykäfer, Kreuzkäfer. (Engl. the May-chaffer, Cock chaffer.) S. scutellatus muticus testaceus, thorace villosus; cauda inflexa, incisuris abdominis albis.

Rösel vol. II. Erdkäf. I. tab. 1.

Eins der gemeinsten Insecten, das vier Jahre lang als Engerling oder Glimme unter der Erde lebt, sich von den Getreidewurzeln zc. nährt, und zuweilen allgemeinen Mißwachs verursacht hat *). Im sechsten Jahr kommt es endlich als Maykäfer zum Vorschein, und schadet in dieser Gestalt dem jungen Laub, besonders an Obstbäumen.

11. †. *Solstitialis*. (*Melolontha S. F.*) der Brachkäfer, Juniuskäfer, Johanniskäfer. *S. scutellatus muticus testaceus, thorace villosus, elytris luteo-pallidis pellucidis; lineis tribus albis parallelis.*

Frisch P. IX. tab. 15, fig. 3.

Auch dieses Käfers Larve thut in manchen Jahren der Saat großen Schaden.

12. †. *Auratus*. (*Cetonia aurata. F.*) der Goldkäfer, Rosenkäfer. *S. scutellatus muticus auratus, segmento abdominis primo lateribus unidentato, clypeo planiusculo.*

Frisch P. XII. tab. 3, fig. 1.

Die Larve und Puppe findet sich häufig in Ameisenhaufen und hohlen Baumstämmen. Der schöne Käfer selbst aber in Gärten zc. Man hat Beispiele, daß er sich über 8 Jahr lebendig erhalten und mit angefeuchteten Brotrinden füttern lassen.

2. LUCANUS. *Antennae clavatae; clava compressa latere latiore pectinato fissili. Maxillae porrectae, exsertae, dentatae.*

1. †. *Cervus*, der Hornschrüter, Weinschrüter. (*Fr. le cerf-volant. Engl. the*

*) Wie z. B. im Jahre 1479, da die Engerlinge deshalb in einem förmlichen Monitorio vor das geistliche Recht gegen Lausanne citirt wurden, das ihnen zwar einen Defensor von Freyburg zugestand, sie selbst aber nach genauer Abhörnung beyder Parteyen, und reiflicher Überlegung ganz ernstlich in den Bann that. *S. Mich. Stettlers Schweizer-Chronik. S. 278 u. f.*

stag beetle.) *L. scutellatus*; maxillis exsertis, apice bifurcatis, latere unidentatis.

Rösel vol. II. Erdkäf. I. tab. 5.

Nächst dem Krebsen das größte Deutsche Insect, lebt vorzüglich in Eichenwäldern. Nur das Weibchen hat die Geweißen ähnelnden Kneipzangen am Kopfe.

3. **DERMESTES.** Antennae clavatae; capitulo perfoliato; articulis tribus crassioribus. Thorax convexus, vix marginatus. Caput sub thorace inflexum latens.

1. †. *Lardarius*, der Speckkäfer. *D. niger* elytris antice cinereis, punctis nigris.

Frisch P. V. tab. 9.

larve und Käfer nähren sich von fetten, weichen Theilen todter Thiere.

2. †. *Pellio*. *D. niger* coleoptris punctis albis binis.

Zieht sich zumahl nach Pelzwerk, ausgestorften Thieren u. s. w.

3. †. *Typographus*, (*Bostrichus* T. F.) der Borkenkäfer, Fichtenkäfer, Fichtenkrebß, Holzwurm. *D. testaceus* pilosus elytris striatis retusis praemorso-dentatis.

v. Trebra in den Schr. der Berl. Ges. Naturforsch. Freunde. IV. B. tab. 4.

Das den Fichtenwaldungen neuerlich auf dem Harz und in mehreren Gegenden Deutschlands so furchtbar gewordene Thier; das im Splint der Fichten (*Pinus abies*) theils in solcher Menge hauset, das man wohl in einem mäßigen Baume über 80,000 seiner Larven gezählt hat. Bey der dadurch verursachten Wurmtrockniß stirbt der Baum vom Wipfel herunter ab, seine Nadeln werden roth, er verliert sein Harz, und taugt dann nicht einmahl

so gut wie sonst zum Verkohlen, geschweige als Bau- oder Brennholz.

4. †. *Piniperda*. (*Hylesinus* P. F.) der Lannenkäfer, schwarze fliegende Wurm. *D. niger subvillosus, elytris piceis integris, plantis rufis.*

Raum halb so groß als die vorige Gattung.

5. †. *Paniceus*. (*Anobium* P. F.) der Brotkäfer. *D. oblongus, ferrugineus, oculis rufis.*

Frisch P. I. tab. 8.

Seine Larve verzehrt zumahl das Brot, wird daher namentlich auf weiten Seereisen dem Schiffszwieback sehr gefährlich, und ist auch einer der schädlichsten Bücherwürmer.

4. PTINUS. Rummelkäfer. (*Fr. pannache, urillette.*) *Antennae filiformes; articulis ultimis majoribus. Thorax subrotundus, immarginatus, caput excipiens.*

1. †. *Pertinax*. (*Anobium* P. F.) *P. fuscus unicolor.*

Hat seinen Namen daher, weil er, sobald man ihn berührt, die Füße anzieht, wie todt liegt, und lange durch keinen Reiz von der Stelle zu treiben ist.

2. †. *Fur*. *P. testaceus, subapterus, thorace quadridentato, elytris fasciis duabus albis.*

Sulzer's Gesch. tab. 2, fig. 8.

Eins der furchtbarsten Thiere für Naturaliensammlungen, Hausgeräthe und Pelzwerk.

3. †. *Fatidicus*. (*Anobium tessellatum*. F.) die Todtenuhr, der Klopfkäfer. (*Engl. the death-watch.*) *P. fuscus subpilosus griseo irregulariter maculosus.*

Philos. Transact. N. 271, 291.

Eine der sehr verschiedenen Insectenarten, die durch den klopfenden Laut, womit die Gatten einander zur Paarungszeit locken, zu mancherley Volks- aberglauben Anlaß gegeben haben.

5. HISTER. Antennae capitatae capitulo solidiusculo; infimo articulo compresso, decurvato. Caput intra corpus retractile. Os forcipatam. Elytra corpore breviora. Tibiae anticae dentatae.

1. †. *Unicolor*. H. totus ater, elytris substriatis.

Sulzer's Kennzeichen tab. 2, fig. 8, 9.

In sandigem Boden und auf Viehweiden.

6. GYRINUS. Antennae clavatae; rigidae, capite breviores, oculi 4, duobus supra, duobus infra.

1. †. *Natator*, der Schwimmkäfer. G. substriatus.

Sulzer's Gesch. tab. 2, fig. 10.

Schwimmt mit großer Schnelligkeit auf der Oberfläche des Wassers. Im Tauchen hat er eine Luftblase am Hintern; gibt einen widrigen Geruch von sich.

7. BYRRHUS. Antennae clavatae subsolidae, subcompressae.

1. †. *Museum*. (Anthenus M. F.) B. nebulosus, elytris subnebulosis puncto albo.

In Pelzwerk, ausgestopften Thieren etc.

8. SILPHA. Antennae extrorsum crassiores. Elytra marginata. Caput prominens. Thorax planiusculus, marginatus,

1. †. *Vespillo*. (Necrophorus V. F.) der Todtengräber. (Fr. le fossoyeur.) S. oblonga

atra, clypeo orbiculato inaequali, elytris fascia duplici aurantia.

Frisch P. XII. tab. 3, fig. 2.

Sie haben ihren Nahmen von der besondern Geschicklichkeit, womit sie die Äßer von kleinen Thieren, Maulwürfen, Fröschen zc., die sie von weiten auswittern, unter die Erde zu vergraben, und ihre Eyer dahinein zu legen verstehen. Ihrer sechs sind wohl im Stande, einen todten Maulwurf binnen vier Stunden, einen Fuß tief in fetten Boden einzuscharren.

9. CASSIDA, Schildkäfer. Antennae subfiliformes, extrorsum crassiores. Elytra marginata. Caput sub thoracis clypeo plano reconditum.

1. †. *Viridis*. C. viridis, corpore nigro.

Rösel vol. II. Erdkäf. III. tab. 6.

Auf Disteln, Feldmelde zc. Die Larve und Puppe sind ganz flach und am Rande sonderbar ausgezackt mit Spitzen versehen.

2. †. *Murraea*. C. nigra, clypeo rubro, elytris sanguineis, punctis nigris sparsis.

Besonders häufig am Alant.

10. COCCINELLA, Sonnenkäfer, Marienkäuh, Sommerkind, Gotteslämmchen. (Fr. *vache à Dieu, bête de la vierge*. Engl. *Lady-cow, Lady-bird*.) Antennae subclavatae, truncatae. Palpi clava semicordata. Corpus hemisphaericum, thorace elytrisque marginatis, abdomine plano.

1. †. 7. *Punctata*. C. coleopteris rubris; punctis nigris septem.

Frisch P. IV. tab. 1, fig. 4.

Ist neuerlich, so wie einige Rüsselkäfer- und Mehlblumenbachs Handbuch 1. Bd.

loë-Gattungen als wirksames Heilmittel bey mancherley Zahnweh empfohlen worden.

2. †. *Bipustulata*. C. coleoptris nigris; punctis rubris duobus, abdomine sanguineo.

Frisch P. IX. tab. 16, fig. 6.

11. **CHRYSOMELA**, Blattkäfer. Antennae moniliformes, extrorsum crassiores. Thorax, nec elytra, marginatus.

1. †. *Goettingensis*. (Chrys. haemoptera. F.) C. ovata atra pedibus violaceis.

Panzer Faun. Germ. Heft 44, t. 3.

Häufig an der Eschgarbe.

2. †. *Minutissima*. C. ovata nigra opaca.

Eins der kleinsten Käferchen. Kaum den dritten Theil so groß als ein Floh.

3. †. *Cerealis*. C. ovata aurata, thorace lineis tribus, coleoptrisque quinque violaceis, abdomine violaceo.

4. †. *Oleracea*. (Galleruca O. F.) C. saltatoria (s. femoribus posticis crassissimis) virescenticaerulea.

Ein schädliches kleines Thier, das so wie mehrere verwandte Gattungen unter dem Nahmen Erdflöhe oder Erdfliegen bekannt ist.

5. †. *Merdigera*. (Lema M. F.) der Lilienkäfer. C. oblonga rubra, thorace cylindrico utrinque impresso.

Sulzers Gesch. tab. 3, fig. 14.

In Lilien, Mayblumen etc. Die Larve bedeckt sich mit ihrem eigenen Urath. Der kleine rothe Käfer, worein sie sich verwandelt, gibt, wenn man ihn in der hohlen Hand vors Ohr hält, mit seinen Flügeldecken einen durchdringenden hellen Laut von sich.

12. **HISPA**, Stachelkäfer. *Antennae fusiformes, basi approximatae, inter oculos sitae. Thorax elytraque aculeata saepius.*

1. †. *Atra*. *H.* corpore toto atro.

Unter der Erde an Graswurzeln.

13. **BRUCHUS**. *Antennae filiformes, sensim crassiores.*

1. †. *Pisi*, der Erbsenkäfer. *C. elytris albo punctatis, podice albo maculis binis nigris.*

Thut auch in Nordamerika dem Mais großen Schaden.

2. *Nucleorum*. *B. cinereus, elytris striatis, femoribus posticis ovatis, dentatis, tibiis incurvis.*

Mém. de l'Ac. des Sc. de Paris 1771. tab. 2.

Im mittlern Amerika. Fast von der Größe des Goldkäfers. Ist oft mit dem weit kleinern *Br. bac-tris* verwechselt, und durchbohrt die steinharten, daumensdicken Nüsse der *Cocos lapidea*, woraus Knöpfe u. dergl. gedreht werden.

14. **CURCULIO**, Rüsselkäfer. (*Fr. charanson.*)

Antennae subclavatae, rostro insidentes. Rostrum corneum prominens.

Sie haben meist einen kurzen rundlichen, aber überaus hart gepanzerten Körper, und einen festen mehr oder weniger gebogenen Rüssel von verschiedener Länge. Es sind nachtheilige Thiere, von denen besonders die mit dem sehr langen Rüssel den Bäumen, die übrigen aber den Feldfrüchten und Gartengewächsen Schaden thun. Die Larven mancher Gattungen nennt man Pfeiffer.

1. *Palmarum*. (*Calandra P. F.*) der Palmbor-
rer. *C. longiroster ater, thorace ovato planiusculo, elytris abbreviatis striatis.*

Sulzers Kennz. tab. 3. fig. 20.

In beyden Indien. Hat fast die Größe des Hornschroters. Die Larve nährt sich vom Sagumarte; wird aber selbst als ein schwachhaftes Gericht gegessen.

2. †. *Fruventarius*, (*Attelabus F. F.*) der schwarze oder rothe Kornwurm, Reiter, Wip-pel. *C. longiroster sanguineus.*

Eine große Plage für die Kornböden. Er saugt das Mehl aus dem Korn und läßt die Hülse liegen. Das bewährteste Gegenmittel ist, die Fruchtböden und ihre Gebälke zc. mit scharfer Seifensiederlauge besprengen und abfegen zu lassen. — Nicht selten verbreitet er sich auch in Wohnzimmer und Betten.

3. †. *Granarius*. (*Calandra granaria. F.*) *C. longiroster piceus oblongus thorace punctato longitudine elytrorum.*

Auch auf Kornböden, in Mühlen zc.

4. †. *Paraplecticus*. (*Lixus P. F.*) *C. longiroster cylindricus subcinereus, elytris mucronatis.*

Sulzers Gesch. tab. 4. fig. 7.

Auf Wasserpflanzen. Die Beschuldigung, daß er den Pferden Lähmung verursache, ist ungegründet, und trifft wohl die verdächtigen Pflanzen, aber nicht das darauf wohnende unschuldige Thier.

5. †. *Bacchus*. (*Attelabus B. F.*) der Rebens-ticker. *C. longiroster aureus, rostro plantisque nigris.*

Sulzers Gesch. tab. 4. fig. 4.

An Apfelbäumen, Weinstöcken zc.

6. †. *Pomorum*. *C. longirostris femoribus anticis dentatis, corpore griseo nebuloso.*

Frisch P. I. tab. 8.

Zerstört in manchen Jahren fast alle Apfelnospen.

7. †. *Nucum*. (*Rynchaenus N. F.*) *C. longiro-*

ster, femoribus dentatis, corpore griseo longitudine rostri.

Rösel vol, III. Erdkäf. IV. tab. 67.

Macht die Haselnüsse wurmföchtig.

8. *Imperialis*, der Juwelenkäfer. C. breviroster niger, elytris dentatis, sulcatis punctis excavatis, auro versicolore distinctis, abdomine aeneo viridi.

In Brasilien. Eins der prachtvollsten Insecten. Das gefärbte Gold in den unzähligen Grübchen, die reihenweise auf den Flügeldecken eingegraben sind, thut in hellem Lichte, zumahl unter dem Vergrößerungsglase, eine unbeschreibliche Wirkung.

15. *ATTELABUS*. Caput postice attenuatum inclinatum. Antennae apicem versus crassiores.

1. †. *Coryli*. A. niger, elytris rubris.

Sulzers Kennz. tab. 4. fig. 25.

2. †. *Apiarius*, (*Trichodes A. F.*) der Immenwolf. A caeruleus, elytris rubris, fasciis tribus nigris.

Sulzers Gesch. tab. 4. fig. 4.

Ist häufig, wo viel Bienenzucht ist, thut in manchen Jahren den Stöcken großen Schaden.

16. *CERAMBYX*. Bockkäfer, Holzbock, (*capricornus*). Antennae attenuatae. Thorax spinosus aut gibbus. Elytra linearia.

Manche Gattungen haben ungeheuer lange Fühlhörner, einen ungemein starken Brustschild und Flügeldecken, und ein überaus zähes Leben, so daß man angespießte Holzböcke noch nach vier Wochen lebendig gefunden hat. Meist leben sie in Holz, und geben mittelst des Brustschildes, den sie an den Flügeldecken reiben, einen knarrenden Laut von sich.

1. *Longimanus*. C. thorace spinis mobilibus.

elytris basi unidentatis apiceque bidentatis ,
antennis longis.

Rösel vol. II. Erdfäf II. tab. 1 fig. a.

So wie die folgende Gattung in Südamerika.

2. *Cervicornis*. (Prionus C. F.) C. thorace marginato dentato , maxillis porrectis coniformibus utrinque spinosis , antennis brevibus.

Rösel a. a. D. fig. b.

Noch größer als der vorige. Ebenfalls schön gezeichnet, mit Kneipzangen , fast wie am Hornschreiber.

3. †. *Moschatus*. C. thorace spinoso , elytris obtusis viridibus nitentibus , femoribus muticis , antennis mediocribus.

Frisch P. XIII. tab. 11.

Gibt einen bisamähnlichen Geruch von sich.

4. †. *Aedilis*. (Lamia A. F.) C. thorace spinoso ; punctis 4 luteis , elytris obtusis nebulosis , antennis longissimis.

Frisch P. XIII. tab. 12.

Die Fühlhörner sind wohl sechs Mal so lang als das ganze Thier.

17. LEPTURA. Antennae setaceae. Elytra apicem versus attenuata. Thorax teretiusculus.

1. †. *Aquatica*. (Donacia *crassipes* F.) L. deaurata , antennis nigris , femoribus posticis dentatis.

An allerhand Wasserpflanzen. Variirt in der Farbe.

18. NECYDALIS, Astersholzbock. Antennae setaceae. Elytra alis minora. Cauda simplex.

1. †. *Maior*. (Molorchus *abbreviatus* F.) N. elytris abbreviatis ferrugineis immaculatis , antennis brevioribus.

19. LAMPYRIS, Johanniskwürmchen, (cincidela, nitedula. (Fr. *per luisant*. Engl. glow-

(worm.) Antennae filiformes. Elytra flexilia. Thorax planus, semiorbiculatus, caput subtus occultans cingensque. Abdominis latera plicato-papillosa.

Nur die Männchen sind geflügelt, und diese haben zwey blaulich phosphorescirende lichte Punkte unten am Bauche. Ihre ungeflügelten Weibchen leuchten weit stärker als die Männchen, besonders um die Begattungszeit, da ihr Licht vermuthlich den Männchen zur Anzeige dient, sie aufzufinden. Einige Zeit, nachdem das Weibchen seine Eyer gelegt hat (die selbst auch im Finstern leuchten), verliert sich der Schein bey beyden Geschlechtern.

1. †. *Noctiluca*. L. oblonga fusca, clypeo cinereo.

Unter Wachholdersträuchen, Rosenbüschen u. Ein Paar in ein Gläschen gethan, leuchten hell genug, um dabey im Finstern lesen zu können.

20. *CANTHARIS*. Antennae setaceae. Thorax marginatus capite brevior. Elytra flexilia. Abdominis latera plicato-papillosa.

1. †. *Fusca*. C. thorace marginato rubro, macula nigra, elytris fusceis.

Die Larve dieses Thiers hält sich über Winter in der Erde auf, und kommt dann zuweilen, wenn es geschneet hat, zu Tausenden hervorgekrochen, da ihre plötzliche Erscheinung auf dem frischen Schnee zu allerhand fabelhaften Sagen Unlaß gegeben.

21. *ELATER*, Springkäfer, Schmied. (Fr. taupin.) Antennae setaceae. Thorax retrorsum angulatus. Mucro pectoris e foramine abdominis resiliens.

Diese Thiere sind wegen der sonderbaren Fertigkeit merkwürdig, mit welcher sie, wenn sie auf dem Rücken zu liegen kommen, sich in die Höhe zu

schnellen, und wieder auf die Beine zu helfen wissen. Vorzüglich dient ihnen dazu ein Stachel, der vorn an der Brust befestigt ist, und in eine Rinne oben am Bauche paßt, aus der er beym Ausschneilen mit Gewalt heraus schnappt; und dann die Spitzen, die rückwärts auf beyden Seiten des Brustschildes heraus stehen, und mit den Flügeldecken auf eine ähnliche Weise eingelenkt sind.

1. *Noctilucus*, der Cucuyo. *E. thoracis lateribus macula flava glabra.*

Im mittlern Amerika; wohl zwey Zoll lang. Die beyden gelben runden Flecken gegen die Seitenspitzen des Brustschildes leuchten stark im Finstern, und die Carai ben bedienen sich ehemals der Cucuyos und einiger anderer phosphorescirenden Insecten statt der Leuchten.

2. †. *Niger*. *E. thorace laevi, elytris, pedibus corporeque nigris.*

Häufig auf Viehweiden.

22. *CICINDELA*, Sandkäfer. *Antennae setaceae. Maxillae prominentes denticulatae. Oculi prominuli. Thorax rotundato-marginatus.*

Als Larven scharren sie sich in Sand, fast wie der Ameisenlöwe, um andern Insecten aufzulauern, und als Käfer wissen sie ihnen mit ausnehmender Schnelligkeit im Lauf und Flug nachzujagen.

1. †. *Germanica*. *C. viridis, elytris puncto lunulaeque apicum albis.*

23. *BUPRESTES*, Prachtkäfer. *Antennae setaceae, longitudine thoracis. Caput dimidium intra thoracem retractum.*

1. †. *Gigantea*. *B. elytris fastigiatis bidentatis rugosis, thorace marginato laevi, corpore inaurato.*

Sutgers Kennz. tab. 6. fig. 38.

In beyden Indien. Wohl Fingers-lang.

2. †. *Chrysostigma*. B. elytris serratis longitudinaliter sulcatis, maculis duabus aureis impressis, thorace punctato.

Sulzer's Kennz. tab. 6. fig. 39.

3. †. *Viridis*. B. elytris integerrimis sublineari-
bus punctatis, thorace deflexo, viridi elongato.

Von der Farbe der Spanischen Fliege, aber nur ein Paar Linien lang. Die Larve richtete vor einigen Jahren in hiesiger Gegend große Verwüstung in jungen Rothbuchen = Stämmen an. Tödtete sie durch Zerstörung des Splints, worin sie geschlängelte Gänge fraß.

24. **DYTICUS**, Wasserkäfer, Fischkäfer, (hydrocantharus). Antennae setaceae aut clavato-perfoliatae. Pedes postici villosi, natatorii submutici.

1. †. *Piceus*. (Hydrophilus P. F.) D. antennis perfoliatis, corpore laevi, sterno carinato, postice spinoso.

Frisch P. II. tab. 6. fig. 1.

Eine der größten Gattungen. Wenn der Käfer seine Eier legen will, so bereitet er dazu eine artige längliche Hülse, die er mit einer braunen Seide überzieht, und die mit den eingeschlossenen Eiern wie ein Schiffchen auf dem Wasser schwimmt, bis die kleinen Larven ausgekrochen und im Stande sind, in ihr Element über Bord zu springen.

2. †. *Marginalis*. D. niger, thoracis elytrorumque margine flavis (mas).

Sulzer's Kennz. tab. 6. fig. 42.

ist (so wie vermuthlich die mehresten Gattungen dieses Geschlechts,) den Fischteichen gefährlich. Beim Weibchen ist die vordere Hälfte der Flügeldecken länger gesurcht.

25. CARABUS, Laufkäfer. Antennae setaceae.
 Thorax obcordatus apice truncatus marginatus.
 Elytra marginata.

Krauthiere in ihrer Art. Viele geben, wenn man sie anfaßt, einen widerlichen Saft von sich. Die wenigsten können fliegen; laufen aber desto schneller.

1. †. *Coriaceus*. C. apterus ater opacus, elytris punctis intricatis subrugosis.

Sulzer's Kennz. tab 6. fig. 44.

2. †. *Auratus*, der Goldhahn C. apterus. elytris porcatis; striis sulcisque laevibus inauratis.

Häufig auf Feldern, Wiesen &c.

3. †. *Sycophanta*. (*Calosoma* S. F.) C. aureo nitens, thorace caeruleo, elytris aureo viridibus striatis, abdomine subatro.

Sulzer's Gesch. tab. 7 fig. 1.

Der größte hierländische Laufkäfer.

4. †. *Crepitans*, (*Brachinus* C. F.) der Bombardirkäfer. (Fr. *le petard*, Schwed. *Styckjunkare*) C. thorace capite pedibusque ferrugineis, elytris viridi nigricantibus.

Schwedische Abhandl. 1750. tab. 7. fig. 2.

Ein kleines Käferchen. Wird besonders von der vorigen Gattung verfolgt, und ist dabei durch die von Dr. Rolander beschriebene ganz eigene Art bekannt geworden, womit es sich gegen den *C. inquisitor* u. a. seiner Feinde zu vertheidigen sucht; da es ihnen mit einem merklich starken Laut einen blaulichen Dunst entgegen schießt &c.

5. †. *Spinipes*, der Saatsfresser. (*C. gibbus* E.) C. piceus, thorace linea excavata longitudinali, manibus spinosis.

OLIVIER T. III. tab. 12. fig. 142.

Die unterirdische Larve verursacht in manchen Jahren, wie z. B. 1776 in der Lombardey und 1812

im Hallischen Saalkreise furchtbaren Mißwachs der jungen Getreidesaat. Der Käfer hält sich des Nachts in Menge auf den Ähren auf.

26. **TENEBRIO.** Antennae moniliformes articulo ultimo subrotundo. Thorax plano-convexus, marginatus. Caput exsertum. Elytra rigidiuscula.

1. †. *Molitor*. T. alatus niger totus, femoribus anticis crassioribus.

Frisch P. III. tab. 1.

Die Larven halten sich im Mehl auf, finden sich daher häufig in Mühlen und Beckhäusern, heißen Mehlwürmer, und geben das bekannte Nachtigallenfutter ab.

2. †. *Mortisagus*, (*Blaps mortisaga*. F.) der Todtenkäfer. T. apterus thorace aequali, coleoptris laevibus mucronatis.

Frisch P. XIII. tab. 25.

27. **MELÖE.** Antennae moniliformes articulo ultimo ovato. Thorax subrotundus. Elytra mollia flexilia, caput inflexum gibbum.

1. †. *Proscarabaeus*, der Maywurm. (Fr. *le scarabé onctueux*, Engl. *the oil-beetle*.) M. apterus, corpore violaceo.

Frisch P. VI. tab. 6. fig. 5.

Ein weiches Thier, das bey gewaltsamer Berührung einen stinkenden Saft aus den Kniegelenken der Beine fließen läßt.

2. †. *Vesicatorius*, (*Lytta vesicatoria* F.) die spanische Fliege. (*cantharis offic.*) M. alatus viridissimus nitens, antennis nigris.

Das wichtige heilsame Geschöpf, das zum Blasenziehen gebraucht wird.

28. **MORDELLA.** Antennae filiformes serratae. Caput deflexum sub collo (in territo). Palpi compresso clavati, oblique truncati. Elytra deorsum

curva apicem versus. Ante femora lamina lata ad basin abdominis.

Kleine Käferchen. Das ganze Geschlecht begreift nur wenige Gattungen, die sich noch dazu wenig zu vermehren scheinen.

1. †. *Aculeata*. M. atra, ano spina terminato.

Sulzer's Kennz. tab. 7. fig. 46.

29. STAPHYLINUS. *) Antennae moniliformes. Elytra dimidiata. Alae tectae. Cauda simplex exserens duas vesiculas oblongas.

Sind besonders wegen der kleinen Blasen merkwürdig, die sie, so bald sie Gefahr merken, aus dem Hinterleibe treiben; deren Nutzen aber noch unbestimmt ist.

1. †. *Maxillosus*. S. pubescens niger, fasciis cinereis, maxillis longitudine capitis.

30. FORFICULA. Antennae setaceae. Elytra dimidiata. Alae tectae. Cauda forcipata.

1. †. *Auricularia*, der Ohrwurm, Ohrling, Ohrböbler. (Fr. *le perce-oreille*, Engl. *the ear-wig*.) F. elytris apice albis.

Frisch P. VIII. tab. 15. fig. 1, 2.

An der ungegründeten Sage, daß dieß Thier gern den Menschen in die Ohren kröche, ist nur so viel, daß sich irgend etwa ein Mahl eins dahin so gut wie jedes andere Insect, verirren kann. Aber dem jungen Gemüse, den Nesselknospen u. sind sie nachtheilig, so wie da, wo sie sich in Menge vermehren, dem Grundholz der Gebäude und den Fensterfütterungen.

*) J. L. C. GRAVENHORST *coleoptera microptero etc.* Brunsv., 1802. 8. El. *monographia coleopterorum micropterorum*, Goetting. 1806. 8.

II. HEMIPTERA. (Ulonata und Rhyn- gota FABR.)

Bey den meisten Insecten dieser Ordnung ist der Kopf nach der Brust niedergedrückt, bey einigen mit Kinladen, bey den mehresten aber mit einem nach dem Unterleibe gebogenen Saugerüssel versehen, weshalb diese auch von einigen Naturforschern Proboscidea genannt werden. Meistens haben sie vier Flügel, von welchen zumahl die obern an der Wurzel fester und hornartiger, am äußern Ende aber dünner und weicher sind. Bey einigen sind sie gerade ausgestreckt, bey andern übers Kreuz zusammengefaltet. Theils sind sie auch mit einer Art kleiner Flügeldecken belegt. Manche haben nur zwey Flügel, und bey verschiedenen sind die Weibchen gänzlich ungeflügelt. Ihre Verwandlung ist nicht sehr auffallend: sondern die Larven ähneln dem vollkommenern Insect bis auf die Flügel, die erst nach und nach völlig ausgebildet werden.

31. BLATTA, Schabe. Caput inflexum. Antennae setaceae. Elytra alaeque planae, subcoriacae. Thorax planiusculus, orbiculatus, marginatus. Pedes cursorii. Cornicula duo supra caudam.

1. †. *Orientalis*, die Brotschabe, Küchenschabe, der Kakerlake, Larokan. (Fr. *le cancrelas*, ravet. Engl. *the black beetle, cockroach*.) B. ferrugineo - fusca elytris abbreviatis sulco oblongo impresso.

Frisch P. V. tab. 3.

Setzt nun fast in allen Welttheilen. So wie einige andere Gattungen dieses Geschlechts (z. B. die *Germanica*, *Americana* etc.) für manche Gegenden, wo sie sich eingenistet und stark vermehrt hat, eine der lästigsten Hausplagen. Verzehrt vorzüglich mancherley Victualien, vor allen aber Brot &c. Kann daher in Schiffen auf weiten Seereisen schaudervolles Elend verursachen *). Ist noch am ersten durch Arsenik, Dampf von Schwefel und *Assa foetida*, kochend Wasser &c, und wo nur wenige in einem Zimmer oder einer Küche sind, dadurch zu vertilgen, daß man über Nacht einen Igel oder eine Ente hinein sperrt.

2. *Heteroclita*. (B. *Petiveriana* F.) B. fusca, elytris nigris, *sinistro* integro 4 - pustulato; *dextro* ad marginem internum semipellucido, 3 - pustulato.

PALLAS *spicileg. zoologic. IX. tab. 1. fig. 5.*

In Tranquebar &c. Wegen der auffallenden Ungleichheit in der Zeichnung der beyden Oberflügel merkwürdig.

3. †. *Lapponica*. B. flavescens, elytris nigromaculatis.

Auch außer Lappland im mildern Europa.

32. MANTIS. Caput nutans, maxillosum, palpis instructum. Antennae setaceae. Alae 4 membranaceae, convolutae, inferiores plicatae. Pedes *antice* compressi, subtus serratodenticulati, armati ungue solitario et digito setaceo laterali articulado: *postici* 4. laeves, gressorii. Thorax linearis elongatus angustatus.

*) Ein schreckliches Beispiel gibt Maurelle's Südseereise im *voyage de la Perouse autour du monde* vol. 1. p. 279 u. f.

Alle von einer ungewöhnlichen, lang gestreckten, sonderbaren Bildung *). Auch ihr Gana, ihr Betragen ic hat was Eigenes gleichsam Feyerliches, das wohl zu der abergläubischen Devotion Anlaß gegeben hat mit der in brere Gattungen dieses Geschlechts, zumahl im Oriente angesehen werden.

1. *Gigas*. [Pasma G. F. **)] M. thorace tere-
tiusculo scabro, elytris brevissimis, pedibus
spinosis.

Rösel vol. II. Heuschr. tab. 19, fig. 9, 10.

Auf Amboina. Spannendlang, und doch kaum so dick als eine Gänse-Spule. Wird von den India-
nern gegessen.

2. *Gongyloides*. M. thorace subciliato, femori-
bus anticis spina terminatis, reliquis lobo.

Rösel vol. II. Heusch tab. 7. fig. 1, 2, 3.
Auf Guinea ic.

3. †. *Religiosa* (M. *oratoria* var. β. F.) die
Gottesanbeterinn, das wandelnde
Blatt, der Weinhandel, Weinhasel.
M. thorace laevi subcarinato elytrisque viridi-
bus immaculatis.

Rösel vol. II. Heuschr. tab. 1. 2.

Geht meist nur auf den vier Hinterfüßen, und hält die vordern beyden in die Höhe. Man nennt es das wandelnde Blatt, weil seine Oberflügel an Gestalt und Farbe einem Weidenblatte ähneln. Kann wohl zehn Jahre alt werden.

4. *Precaria*. M. thorace subciliato, elytris flavis
ocello ferrugineis.

Abbild. n. h. Gegenst. tab. 68.

*) *Natuurlyke Afbeeldingen en Beschryvingen der Spooken, wandelende Bladen etc. door CASP. STOLL. Amst.J. 1787. 4.*

***) C. FABRICII *Supplementum entomologiae systematicae. Hafniae. 1798. 8. p. 180.*

Am Cay; wo sie von den Hottentotten heilig verehrt wird.

33. **GRYLLUS**, Heuschrecke. (Fr. *sauterelle*. Engl. *grasshopper*.) Caput inflexum, maxillosum, palpis instructum. Antennae setaceae s. filiformes. Alae 4 deflexae, convolutae, inferiores plicatae. Pedes postici saltatorii. Ungues ubique bini.

Ein großes Geschlecht, dessen mehreste Gattungen dem Wiesenwachs und Getreibe gefährlich sind. Bey manchen geben die Männchen entweder zur Begattungszeit, oder bey einbrechender Nacht, oder wenn sich das Wetter ändern will, einen bekannten zirpenden Laut von sich, den sie theils mit den Springfüßen, am meisten aber mit den Flügeln hervorbringen.

1. †. *Gryllotalpa*, (Acheta G. F.) die Werra, Maulwurfsgrille, der Riehwurm, Keitwurm, Schrotwurm, Ackerweibel, Erdkrebß. (Fr. *la courtilière*, Engl. *the molecrick*.) G. thorace rotundato, alis caudatis elytro longioribus, pedibus anticis palmatis tomentosis.

Rösel vol. II. Heuschr. tab. 14, 15.

In Europa und Nordamerika: theils an Orten, wie im Thüringischen zc. ausnehmend häufig. Lebt meist unter der Erde, und thut zumahl den Kuechengewächsen und der Gerstensaar großen Schaden.

2. †. *Domesticus*, (Acheta D. F.) die Grille, Zirse, Heimchen. (Fr. *le grillon*. Engl. *the cricket*.) G. thorace rotundato, alis caudatis elytro longioribus, pedibus simplicibus, corpore glauco.

Rösel vol. II. Heuschr. tab. 12.

3. †. *Campestris*, (Achetia C. F.) die Feldgrille.
G. thorace rotundato, cauda biseta stylo
lineari, alis elytro brevioribus, corpore nigro.

Frisch P. I. tab. i.

4. †. *Viridissimus*, (Locusta viridissima. F.)
der Baumhüpfer. G. thorace rotundato,
alis viridibus immaculatis, aniennis setaceis
longissimis.

Rösel vol. II. Heuschr. tab. 10, 11.

Von schöner grüner Farbe. Lebt meist auf Gebü-
schen; springt vorzüglich weit.

5. †. *Verrucivorus*, (Locusta verrucivora. F.)
das Heupferd. G. thorace subquadrato lae-
vi, alis viridibus fusco maculatis, antennis
setaceis longitudine corporis.

Rösel vol. II. Heuschr. tab. 8.

6. *Cristatus*, Kammheuschrecke. G. thorace
cristato, carina quadrisida.

Rösel vol. II. Heuschr. tab. 5.

In den Morgenländern, Aegypten etc.

7. †. *Migratorius*, die Zugheuschrecke,
Streichheuschrecke, Heerheuschrecke. G.
thorace subcarinato; segmento unico, capite
obtusio, maxillis atris.

Abbild. n. h. Gegenst. tab. 29.

Das furchtbare Insect, das oft in unsäglichen
Zügen auch in Europa eingekommen ist, und allge-
meinen Miswachs, Hungersnoth etc. verurteilt hat.
Ursprünglich gehört es wohl in die Afiatische Landa-
ren zu Hause, doch findet es sich auch einzeln in
Deutschland, das doch seit 1750 mit großen Inva-
sionen desselben verschont geblieben *). Auch soll sich

*) S. außer den allgemein bekannten Quellen zur Geschichte
dieses furchtbaren Insects.

diese Heuschrecke (wenn es anders die gleiche Gattung ist) in Nord- und Süd-Amerika finden. — Daß sie in Arabien und dem nördlichen Afrika noch jetzt, so wie in den ältesten Zeiten, in Menge verspeiset wird, ist eine ausgemachte Sache: und daß das einige neuere Reisende in diese Länder für eine Fabel erklärt haben, gibt ein lehrreiches Beispiel von voreilig dreistem Hypersepticismus.

8. †. *Stridulus*, die Holzheuschrecke. G. thorace subcarinato, alis rubris extimo nigris nebulosis.

Rösel vol. II. Heusch. tab. 21. fig. 1.

Lebt meist im Gehölze. Die Männchen geben im Fluge einen lauten klappernden Ton von sich.

34. FULGORA *). Caput fronte producta, inani. Antennae infra oculos, articulis 2, exteriore globoso. Rostrum inflexum, pedes gressorii.

Der sonderbare Charakter dieses Geschlechts ist die hornige Blase vor der Stirne, die bey den nachbenannten Gattungen im Leben und einige Zeit nach dem Tode einen hellen Schein verbreitet.

1. *Laternaria*, der Surinamische Laternenträger, Leyermann. (Fr. *la portelanterne*, Engl. *the lanthorn-fly*.) F. fronte ovali recta, alis lividis; posticis ocellatis.

Rösel vol. II. Heuschr. tab. 28, 28.

Die größte Art; die leuchtende Blase ist fast so groß als der ganze übrige Körper, und scheint so

Joel neu übersetzt und erläutert von C. W. Justi. Leipzig, 1792. 8.

und JAC. BRYANT'S observations upon the plagues inflicted upon de Egyptians. Lond. 1794. 8. p. 137.

*) Zu diesen und den vier nächstfolgenden Geschlechtern s. *Natuurlyke Afbeeldingen en Beschryvingen der Cicaden en Wantzen*, door CASP. STOLL. Amst. 1780. sq. 4.

überhaupt J. C. FABRICII *Systema Rhyngotorum*, Brunsvigae 1805. 8.

hell, daß sich die Germanischen Wilden ihrer ehedem
statt Leuchten bedient haben sollen.

2. *Candelaria*, der Schöneische Laternträ-
ger. F. fronte rostrato - subulata ascenden-
te, elytris viridibus luteo - maculatis, alis fla-
vis; apice nigris.

Rösel vol. II. Heuschr. tab. 39.

35. CICADA. (Fr. *cigale*.) Rostrum inflexum.
Antennae setaceae. Alae 4 membranaceae, de-
flexae. Pedes plerisque saltatorii.

Die männlichen Cicaden geben wie die Heuschree-
cken einen Laut von sich, der durch besondere mehr
zusammengesetzte Werkzeuge an ihrem Unterleibe her-
vor gebracht wird.

Merkwürdig ist, daß einige Gattungen von Keu-
lenschwämmen (*clavariae*) besonders häufig auf den
Puppen von Cicaden, theils gar auf dem lebendi-
gen Leibe ihrer Larven, so wie andere auf Raupen,
Schmetterlings-Puppen, Lauffäfern u. w. wachsen*).

1. *Orni*. (*Tettigonia O. F.*) C. nigra flavoma-
culata; alis hyalinis, basi flavis maculis
nigris.

Rösel vol. II. Heuschr. tab. 25. fig. 3.

Im südlichen Europa und in Nordafrika. Die bey
den Alten so beliebte Cicade.

2. †. *Spumaria*. (*Cercopis S. F.*) der Schaum-
wurm, Wäschwurm C. fusca, elytris
maculis binis albis lateralibus; fascia duplici
interrupta albida.

Frisch P. VIII. tab. 12.

Besonders häufig auf Bardenbäumen, denen die
Larve im Frühjahr den Saft ausjagt, und ihn in

*) FOUGEROUX in dem *Mém. de l'ac. des sc. de Paris*, v. 3:
1769.

THEOD. HOLMSKIOLD *begta ruris otia fungis Panicis im-
pensa*. HAVN. 1790, fol.

Gestalt eines Schaums (des so genannten Ruckels-
speichels), unter welchem sie oft versteckt ist, wie-
der von sich gibt. Daher auch die Sage von regnen-
den Weiden.

3. *Lanata*, (*Listra L. F.*) *C. alis deflexis nigris, punctis caeruleis, fronte lateribusque rubris: ano lanato.*

•STOLL. tab. 10, fig. 49 und D.

In Westindien. Hat den Beynahmen von den räthselhaften, schneeweißen, aber im Wasser gleichsam schmelzenden langen Flocken am Hinterleibe *).

36. **NOTONECTA**, Wasserwanze. *Rostrum inflexum. Antennae thorace breviores. Alae 4 cruciato-complicatae, antice coriaceae. Pedes posteriores pilosi natatorii.*

1. †. *Glauca*. *N. grisea elytris griseis margine fusco punctatis apice bifidis.*

Frisch P. VI. tab. 13.

Schwimmt die mehrste Zeit auf dem Rücken; weiß auch in dieser Lage kleine Mücken zc., von denen sie sich nährt, mit vieler Geschwindigkeit zu haschen.

37. **NEPA**, Wasserseorpion. *Rostrum inflexum. Alae 4 cruciato-complicatae anticae coriaceae. Pedes anteriores cheliformes; reliqui 4 ambulatorii.*

1. †. *Cinerea*, *N. cinerea, thorace inaequali, corpore oblongo-ovato.*

Frisch P. VII. tab. 15.

Die Eyer dieses Thieres haben eine überaus son-

*) Könnten das vielleicht Überreste solcher obgedachten Keulenschwämme seyn, die vorher auf der Larve oder Puppe des Thiers gewachsen sind?

derbare Gestalt, an einem Ende mit Häkchen, fast wie Samen von Kornblumen zc.

2. †. *Cimicoides*, (*Naucoris C. F.*) *N. abdominis* margine serrato.

Frisch P. VI. tab. 14.

3. *Plana*. (*Nepa rustica. F.*) *N. subfusca*: oculis nigris, alis albidis, dorso plano.

Eine gewisse Art Wassermilben legt diesem Thier, das auf Tranquebar zu Hause ist, ihre Eyer auf den Rücken *).

38. CIME X, Wanze, Rostrum inflexum. Alae 4 cruciato - complicatae, superioribus antice coriaceis. Dorsum planum thorace marginato. Pedes cursorii.

1. †. *Lectularius*, (*Acanthia lectularia. F.*) die Bettwanze, Wandlaus. (Fr. *la punaise. Engl. the bug, wall-louse.*) *C. flavescens*, alis nullis.

Sulzers Kennz. tab. 10. fig. 6g.

Über die ursprüngliche Heimath und den Aufenthalt dieses ekelhaften, lichtscheuen Insects im wilden Zustande weiß man wenig Zuverlässiges. Jetzt findet sich in den Wohnungen unreinlicher oder sorgloser Menschen fast in allen Welttheilen (namentlich in Sibirien, Ostindien, Nord- und Südamerika zc.). So leicht Wanzen durch Zufall in ein Haus kommen können, so leicht ist es, sie bald anfangs durch sorgfältige wiederholte Anwendung kräftiger Mittel **) auch wieder zu vertreiben: was

*) STOLL Wanzen II. D. tab. VII. fig. 6. A.

Eine ähnliche Bemerkung hat aber auch schon Swammerdam an dem hierländischen grauen Wasser-scorpion gemacht. S. dessen *Bibl. naturae*. T. I. p. 230. tab. 3. fig. 4. 5.

**) Als einige der bewährtesten Mittel werden empfohlen

A) Baumöhl.

B) Scheidewasser, frische Rindsgalle und Eisensulfid, von jedem am Gewicht gleich viel, untereinander gemischt

aber äußerst schwer hält, wo man sie einmahl überhand nehmen und sich weit verbreiten lassen.

2. †. *Corticalis* (Aradus C. F.) C. membranaceus, abdominis margine imbricatim secto, corpore nigricante.

In Waldern an Baumstämmen: ist wegen seiner säuwenden, rindenartigen Gestalt und Farbe schwer zu finden.

3. †. *Baccarum*, der Qualster. C. ovatus griseus, abdominis margine nigro maculato.

In Gärten, zumahl an Johannisbeeren. Auch diese Wanze stinkt fürchterlich: doch bloß, wenn sie berührt wird; da ihr der Gestank, wie manchen andern Wanzen, zum Vertheidigungsmittel zu dienen scheint.

4. †. *Personatus*. (Reduvius P. F.) C. rostro arcuato, antennis apice capillaceis, corpore oblongo subvillosa fusco.

Früch P. X. tab. 20.

Hält sich in Winkeln auf. Die Larve ist immer wie mit Staub und Kehrlicht bedeckt.

39. APHIS, Blattlaus, Meffe, Mehlthau. (Fr. puceron. Engl. plant-louse.) Rostrum inflexum. Antennae thorace longiores. Alae 4 erectae aut nullae. Pedes ambulatorii. Abdomen postice saepius bicornis.

C) Ähnden Quecksilber-Sublimats $\frac{1}{2}$ Quentchen; aufgelöst in 2 Quentchen Salzgeiß. Dieß zu 1 Quartier Terpenthin-geiß gemischt und bey jedesmahligen Gebrauche stark umgeschüttelt.

Mit diesen Mitteln werden die Fugen ic. bestrichen.

D) Spanischen Pfeffer, Assa foetida und Schwefel, von jedem 2 Quentchen. Bey fest verschlossnen Thüren und Fenstern in den ausgeräumten Zimmern auf Rehlen gestreuet, und sie so 24 Stunden verschlossen gehalten.

Als Palliativmittel auf Reisen dient Citronensaft oder Weinsfeig auf die Bettücher ic. gesprengt.

Es gibt oft in Einer Gattung, ja in Einer und eben derselben Familie, geflügelte und ungeflügelte Blattläuse, und das ohne alle Beziehung auf den Sexualunterschied. Die Männchen sind kleiner als ihre Weibchen, und werden auch in weit minderer Anzahl jung. Sie erscheinen nicht eher als in der letzten Generation jedes Sommers *); bey den mehresten Gattungen also erst zu Ende desselben, und nur auf kurze Zeit, da sie ihre Weibchen befruchten, die kurz darauf Eyer oder vielmehr Hülsen von sich geben, in welchen zwar die jungen Blattläuse schon völlig ausgebildet liegen, aber doch nicht eher als bis im folgenden Frühjahr hervor brechen, und zwar sind alle diese nunmehr ausgekrochenen Blattläuse durchgehends weiblichen Geschlechts, so daß bis zu dem eben gedachten Termin der letzten Generation keine männliche Blattlaus zu sehen ist. Und dessen ungeachtet sind doch alle jene jungfräulichen Blattläuse im Stande, ohne Zuthun eines Gatten ihr Geschlecht fortzupflanzen; so daß jene einmahlige Begattung im Herbst, ihre befruchtende Wirkung im folgenden Frühjahr und Sommer bey vielen bis ins neunte Glied äußert.

1. †. *Ribis*. A. *ribis rubri*.

Frisch P. XI. tab. 14.

2. †. *Ulmi*. A. *ulmi campestris*.

3. †. *Sambuci*. A. *sambuci nigrae*.

Frisch P. XI. tab. 18.

4. †. *Rosae*. A. *rosae*.

Sulzer's Kennz. tab. 12, fig. 79.

5. †. *Bursaria*. A. *populi nigrae*.

SWAMMERDAM *Biblia nat.* tab. 45, fig. 22

u. f.

*) S. Fr. Haussmann in Illiger's *Magazin*, I. B. S. 126

Auf der Schwarzpappel, da sie die sonderbaren Auswüchse verursachen, die man Pappelrosen, Albernospfen zc. heißt.

6 *Pistaciae*. A nigra, alis albidis, tibiis longissimis, thorace verrucoso.

An Pistacien, Mastix, Terpenthinbaum zc., wo sich die Blattläuse in einer spannenlangen, schotenähnlichen Hülse aufhalten.

40. CHERMES, Blattsauger. Rostrum pectorale. Antennae thorace longiores. Alae 4 deflexae. Thorax gibbus, pedes saltatorii.

Haben in der Bildung viel Ähnliches mit den geflügelten Blattläusen. Als Larven sehen sie fast aus wie Cicaden, hüpfen auch so zc.

1. †. *Buxi*. C. buxi.

2. †. *Alni*. C. betulae alni.

Frisch P. VIII. tab. 13.

41. COCCUS. Schildlaus. (Fr. Gallinsecte.) Rostrum pectorale. Abdomen postice setosum. Alae 2 erectae masculis. Feminae apterae.

Bey keinen andern Thieren sehen die beyden Geschlechter einander so auffallend ungleich, als bey den Schildläusen. Das Männchen ähnelt einer kleinen Mücke, das Weibchen hinaegen ist ungeflügelt, und sitzt, nachdem es sich gehäutet hat, fast unbeweglich an den Gewächsen, und könnte bey manchen Arten eher für eine Narbe an der Pflanze, als für ein lebendiges Thier angesehen werden. Das Männchen schwärmt indeß im Freyen umher, bis es, vom Begattungstrieb gereizt, ein solches einsiedlerisches Weibchen aufsucht und befruchtet.

1. *Hisperidum*. C. hybernaculorum.

Sulzers Kennz. tab. 12, fig. 81.

Das Weibchen hält sich vorzüglich an Orangebäumen, auf der Rückseite der Blätter auf.

2. *Adonidum*. *C. rufa farinacea pilosa*.

Wie die vorige in Gewächshäusern, besonders an Kaffeebäumen etc. Man vertreibt sie, wenn man die Gewächse nach dem Begießen mit Schwefelblumen bestreut.

3. *Ilicis*. *Kermes*. *C. quercus cocciferae*.

Im südlichen Europa, besonders dem Languedoc und in der Provence, an Stechpalmen etc. Die beerenförmigen, galläpfelartigen Eyer-Nester (Fr. *le vermillon*) dieser Thiere werden mit Essig besprengt, und das Carmoisinroth daraus verfertigt.

4. †. *Polonicus*, Deutsche Cochenille, Johannisblut. *C. radialis scleranthi perennis*.

Frisch P. V. tab. 2.

Macht ebenfalls kermesartige Eyer-Nester an den Wurzeln vom Weggras und andern Pflanzen; zumahl häufig in Pohlen und am Don, wo sie gesammelt, und zur Farbe angewendet werden.

5. *Cacti*, der Scharlachwurm. (Fr. *la cochenille*. Engl. *the cochineal-fly*.) *C. cacti coccinelliferi*.

ELLIS in den *philos. Transact.* vol. LII. P. II.

Ursprünglich in Mexico; findet sich auf mehreren Cactusarten, die deshalb in großen Plantagen gepflanzt, und die Cochenillewürmer fast wie die Seidenwürmer darauf gezogen, und jährlich zu drey Mahl abgelesen werden.

6 *Lacca*, der Gummi-Lackwurm. *C. ficus indicae et religiosae*.

D. Roxburgh in *Boigt's Magazin* VIII. B. 4. Et. tab. I.

Zumahl in den gebirgigen Gegenden von Hind-

ostan zu beyden Seiten des Ganges; von ihm kommt das so genannte Gummilack *).

42. THIRIPS. Rostrum obscurum. Antennae longitudine thoracis. Abdomen sursum reflexile. Alae 4 rectae, dorso incumbentes, longitudinales, angustae, subcruciatae.

Überaus kleine Insecten, die sich gesellschaftlich in den Blüthen mancher Gewächse aufhalten, und meist nur durch ihre große Anzahl, oder durch die Munterkeit, mit der sie umher hüpfen und fliegen, bemerkbar werden.

1. †. *Physapus*. T. elytris glaucis, corpore atro.

De Geer in den schwed. Abhandl. v. J. 1774.
tab. 4. fig. 4.

Im Getreide, Bohnenblüthen etc.

*) Neuerlich hat man aber bey Madras in Indien ein wachsähnliches, weißes Lack entdeckt, wovon die Proben, die ich besitze, aus einzelnen Zellen bestehen, die an Größe und Form den Kaffeebohnen ähneln, und das für Indien, wo Bienenwachs so theuer ist, sehr wichtig werden kann.

III. LEPIDOPTERA (Glossata FABR.) *).

Die Schmetterlinge, eine weitläufige Ordnung, die sich durch vier ausgespannte, mit bunten Schuppen besiederte Flügel, und einen behaarten Körper auszeichnet. Als Raupen haben sie Kinnladen, zwölf Augen am Kopfe, einen lang gestreckten, cylindrischen Körper von zwölf Abschnitten, mit neun Luftlöchern auf jeder Seite, drey Paar hakensförmigen Klauen an der Brust, und meist fünf Paar runden fleischigen Füßen am Hinterleibe. Die Raupe häutet sich verschiedentlich, wird dann zur Puppe, die mehrtheils unbeweglich, doch bey der Weidenraupe und einigen andern sehr wenigen Gattungen sich von der Stelle zu bewegen im Stande ist. Hieraus kommt

*) Zur Geschichte dieser Ordnung vergleiche man, außer den schon obengenannten, vorzüglich noch folgende Werke:

Eug. Joh. Chph. Esper's Schmetterlinge. Erlangen, seit 1776. gr. 4.

Jac. Hübner's Schmetterlinge in Abbildungen. Augsb. 4. Systematische Beschreibung der Europäischen Schmetterlinge. I. Th. Kofstock, 1785. 8.

M. B. Borghausens Naturgeschichte der Europäischen Schmetterlinge. Frankf. 1788 u. f. 8.

(Denis und Schiffermüller) Systematisches Verzeichniß der Schmetterlinge der Wiener Gegend. Wien, 1776. gr. 4. 2te verm. Ausg. (von Illiger und Häfeli). Braunschw. 1800 sq. II. B. 8.

CHR. SEPP *Nederlandsche Insecten*. Amst. seit 1762. 4.

C. CLERK *icones insectorum rariorum*. Holm. 1759. sq. II. vol. 4.

P. CRAMER *uitlandsche Kapellen*. Amst. seit 1775. 4.

The natural history of the rarer lepidopterous insects of Georgia, collected from ABBOT'S observations by JAM. E. SMITH. Lond. 1797. II. vol. Fol.

Joh. Maders Raupenkalender. Herausgegeben von C. F. C. Kieemann. ed. 2. Nürnberg. 1785. 8.

endlich nach einer bestimmten Zeit der Schmetterling zum Vorschein, der meist lange Fühlhörner, nur drey Paar Füße, statt der Kinnladen eine spiralförmig aufgerollte (so genannte) Zunge, und statt jener zwölf kleinen Augen, zwey große halbkugelichte und drey kleine (S. 126) hat. Alle die zahlreichen Gattungen hat Linné unter drey Geschlechter gebracht.

45. PAPILIO, Tagvogel. (Engl. *butter-fly*.)

Antennae apicem versus crassiores, saepius clavato-capitatae. Alae erectae sursumque conniventes.

Die Raupe ist mehrentheils wie mit Dornen besetzt, und häutet sich gewöhnlich vier Mal. Sie verpuppt sich ohne ein äußeres Gespinnste: die Puppe ist sackig, theils schön goldfarbig (*chrysalis*, *aurelia*), und hängt sich mit dem hintern Ende auf. Der Schmetterling fliegt nur am Tage herum, und hält im Fliegen seine vier breiten ausgespannten Flügel in die Höhe, mit der Oberseite (die bey vielen an Farbe und Zeichnung gar sehr von der Unterseite verschieden ist) gegen einander gekehrt. Linné hat das ganze Geschlecht, leichter Fäsligkeit wegen, wieder in fünf Familien (*phalanges*) abgetheilt.

a. **EQUITES.** Alis primoribus ab angulo postico ad apicem longioribus, quam ad basin: his saepe antennae filiformes.

Tröes, ad pectus maculis sanguineis (saepius nigri).

Achivi, pectore incruento, ocello ad angulum ani.

b. **HELICONI.** Alis angustis integerrimis, saepe denudatis: primoribus oblongis; posticis brevissimis.

- c. DANAI. Alis integerrimis.
Candidi, alis albidis.
Festivi, alis variegatis.
- d. NYMPHALES. Alis denticulatis.
Gemmati, alis ocellatis.
Phalerati, alis caecis absque ocellis.
- e) PLEBEJI. Parvi. Larva saepius contracta.
Rurales, alis maculis obscurioribus.
Urbicolae, alis maculis pellucidis.

* * *

1. *Priamus*. P. E. T. alis denticulatis tomentosis supra viridibus: institis atris, posticis maculis sex nigris.

CLERK tab. 17.

Auf Amboina &c. So wie der folgende ein großes prächtiges Thier.

2. *Ulysses*. P. E. A. alis caudatis fuscis, disco caeruleo splendente dentato. Posticis subtus ocellis septem.

CLERK tab. 23. fig. 1.

Auch in Ostindien.

3. †. *Machaon*, der Schwalbenschwanz. F. E. A. alis caudatis concoloribus flavis, limbo fusco, lunulis flavis, angulo ani fulvo.

Rösel vol. I. Tagvögel II. tab. 1.

4. †. *Podalirius*, der Segelvogel. P. E. A. alis caudatis subconcoloribus flavescentibus: fasciis nigricantibus geminatis: posticis subtus linea aurantia.

Rösel vol. I. Tagvögel II. tab. 2.

5. †. *Apollo*, der rotbe Augenspiegel. P. H. alis oblongis integerrimis albis: posticis ocellis supra 4: subtus 6, basique rubris.

Sulzer's Kennz. tab. 13. fig. 41.

Im wärmern Europa.

6. †. *Crataegi*, der Lilienvogel, Baumweißling, Heckenweißling. P. H. alis integerrimis rotundatus albis: venis nigris.

Rösel vol. I. Tagvögel II. tab. 3.

Eine der schädlichsten Rauven für Obstbäume. Die Jungen halten sich gesellschaftlich in einem Gespinnnte zusammen.

7. †. *Brassicae*, die Kohleule, der Kohlweißling, Buttervogel. P. D. C. alis integerrimis rotundatis albis: primoribus maculis duabus apicibusque nigris, major.

Rösel vol. I. Tagvögel II. tab. 4.

Nebst den beyden folgenden auf Kohl, Kraut und Rübsaat. Buttervogel heißt der Schmetterling (so wie die Butterblume), von der gelben Farbe der Unterflügel: ein Rahme, der aber nachher auch den Pavilionen überhaupt gegeben worden ist.

8. †. *Rapae*, der Rübenweißling. P. D. C. alis integerrimis rotundatis: primoribus maculis duabus apicibusque nigris, minor.

Rösel vol. I. Tagvögel II. tab. 5.

9. †. *Napi*, P. D. C. alis integerrimis rotundatis albis: subtus venis dilatato - virescentibus.

10. †. *Cardamines*, der Auroravogel. P. D. C. alis integerrimis rotundatis albis, primoribus medio fulvis, posticis subtus viridinebulosis.

Rösel vol. I. Tagvögel II. tab. 8.

11. †. *Rhammi*, der Citronen-Pavilion, das fliegende Blatt. P. D. C. alis integerrimis angulatis flavis: singilis puncto flavo, subtus ferrugineo.

Rösel vol. III. tab. 46.

12. †. *Hyperantus*, P. D. F. alis integerrimis

fuscis, subtus primoribus ocellis tribus: posticis duobus tribusque.

13. †. *Io*, das Pfauenauge, der Pfauenspiegel. P. N. G. alis angulato dentatissimis fulvis nigromaculatis: singulis subtus oculo caeruleo.

Rösel vol. I. Tagvögel II. tab. 3.

Die Puppe wie vergoldet.

14. †. *Galatea*, das Bretspiel. P. N. G. alis dentatis albis nigroque variis, subtus primoribus oculo unico, posticis quinque obsoletis.

Rösel vol. III. tab. 37.

15. †. *Cardui*, der Distelvogel. P. N. G. alis dentatis fulvis albo nigroque variegatis, posticis utrinque ocellis quatuor, saepius coecis.

Rösel vol. I. Tagvögel I. tab. 10.

Die Puppe ebenfalls ganz goldglänzend. In manchen Jahren unsäglich häufig.

16. †. *Iris*, der Schillervogel, Ebangeant. P. N. G. alis subdentatis subtus griseis; fascia utrinque alba interrupta, posticis supra unio-cellatis.

Rösel vol. III. tab. 42.

17. †. *Antiopa*, der Trauermantel. P. N. G. alis angulatis nigris limbo albido.

Rösel vol. I. Tagvögel I. tab. 1.

18. †. *Polychloros*, der große Fuchs. P. N. G. alis angulatis fulvis, nigro maculatis: primoribus supra punctis quatuor nigris.

Rösel vol. I. Tagvögel II. tab. 2.

Die Raupe gibt einen bisamähnlichen Geruch von sich.

19. †. *Urtica*, der kleine Fuchs, Nesselvogel. P. N. P. alis angulatis fulvis nigro-maculatis; primoribus supra punctis tribus nigris.

Rösel vol. I. Tagvögel I. tab. 4.

20. †. *C. album*, der C. Vogel. P. N. P. alis angulatis fulvis nigro maculatis, posticis subtus C. albo notatis.

Rösel vol. I. Tagvögel I. tab. 5.

21. †. *Atalanta*, der Mars, gdo - Vogel. (Engl. *the admirable*.) P. N. P. alis dentatis nigris albo maculatis: fascia communi purpurea, primoribus utrinque, posticis marginali.

Rösel vol. I. Tagvögel I. tab. 6.

Einer der schönsten Deutschen Schmetterlinge.

22. †. *Pavia*, der Silberstich. P. N. P. alis dentatis luteis nigro-maculatis, subtus lineis argenteis transversis.

Rösel vol. I. Tagvögel I. tab. 7.

Auch ein überaus schönes Thier von mittlerer Größe.

23. †. *Aglaja*, der große Perlenmuttervogel, Violenvogel. P. N. P. alis dentatis flavis nigro maculatis: subtus maculis 21 argenteis.

24. †. *Pruni*, P. P. R. alis subcaudatis supra fuscis: posticis subtus fascia marginali fulva nigro-punctata.

Rösel vol. I. Tagvögel II. tab. 7.

Auf Zwetschenbäumen.

25. †. *Argus*, P. P. R. alis ecaudatis caeruleis: posticis subtus limbo ferrugineo: ocellis caeruleo-argenteis.

Rösel vol. I. Tagvögel II. tab. 37.

Auf Kreuzdorn.

26. †. *Malvae*, der Pappelvogel. P. P. V.

alis denticulatis divaricatis nigris albo-maculatis.

Rösel vol. I. Tagvögel II. tab. 10.

44. SPHINX, Abendvogel. Antennae medio crassiores s. utraque extremitate attenuatae subprismaticaë. Alae deflexae.

Die Raupen in diesem Geschlechte sind mehrentheils von vortrefflicher Farbe, mit einem hakenförmigen Horn am Ende des Rückens, dessen Spur auch noch an der Puppe sichtbar ist. Sie verpuppen sich unter der Erde, ohne Gespinnte. Die Abendvögel haben ihren Namen daher, weil sie meist bloß in der Abenddämmerung umher fliegen. Die mehesten haben einen langsamen schweren Flug. Sinné hat das ganze Geschlecht, das doch nicht gar zahlreich ist, auf folgende Art unterabgetheilt:

a. LEGITIMAE — alis angulatis.

Alis integris, ano simplici.

Alis integris, ano barbato.

b. ADSCITAE — habitu et larvâ diversae.

* * *

1. †. *Ocellata*, das Abendpfauenauge. S. L. alis repandis: posticis ocellatis.

Rösel vol. I. Nachtvögel I. tab. 1.

2. †. *Nerii*, der Oleandervogel. S. L. alis subangulatis viridibus: fasciis variis pallidioribus saturatoribus flavescensibusque.

Rösel vol. III. tab. 16.

3. †. *Convolvuli*. S. L. alis integris: posticis nigro fasciatis margine postico albo-punctatis; abdomine rubro cingulis atris.

Rösel vol. I. Nachtvögel I. tab. 7.

4. †. *Ligustri*. S. L. alis integris: posticis incarnatis fasciis nigris, abdomine rubro cingulis nigris.

5. †. *Atropos*, der Todtenkopf. S. L. alis integris: posticis luteis fasciis fuscis, abdomine luteo cingulis nigris.

Rösel vol. III. tab. 2.

Eins der schädlichsten Thiere für Bienenstöcke. Die Raupen auf Jasmin, Kartoffelkraut zc.

6. †. *Celerio*, der Phönix. S. L. alis integris griseis lineola albo-nigra; inferioribus basi rubris maculis sex.

Rösel vol. IV. tab. 8.

7. †. *Elpenor*, die Weinraupe, der große Weinvogel. S. L. alis integris virescentibus, fasciis purpureis variis, posticis rubris basi atris.

Rösel vol. I. Nachtvögel I. tab. 4.

8. †. *Porcellus*, die kleine Weinmotte. S. L. alis integris margine rubris; posticis basi fuscis.

Rösel vol. I. Nachtvögel I. tab. 5.

9. †. *Euphorbiae*, die Wolfsmilchraupe. S. L. alis integris fuscis, vitta superioribus pallida, inferioribus rubra.

Rösel vol. I. Nachtvögel I. tab. 3.

10. †. *Pinastri*, der Fichtenschwärmer. S. L. alis integris canis, margine postico albo maculato, abdomine fusco cingulis albis.

Rösel vol. I. Nachtvögel I. tab. 6.

In Kiefernwäldern, wo die Raupe, die sich in den Gipfeln aufhält, zuweilen große Verheerungen anrichtet.

11. †. *Stellatarum*, (*Sesia St. F.*) der Taubenschwan, Karpfenkopf. S. L. abdomine barbato lateribus albo nigroque variis, alis posticis ferrugineis.

Rösel vol. I. Nachtvögel I. tab. 8.

12. †. *Filipendulae*, (*Zygaena F. F.*) die Strekelmotte. S. A. alis superioribus cyaneis; punctis sex rubris; inferioribus rubris immaculatis.

Rösel vol. I. Nachtvogel II. tab. 62.

13. †. *Phegea*, (*Zygaena quercus F.*) die Ringelmotte. S. A. viridi - atra, alis punctis fenestratis: superiorum sex, inferiorum duobus, abdomine cingulo luteo.

45. PHALAEANA, Nachtvogel. (Engl. Moth.)
Antennae setaceae, a basi ad apicem sensim attenuatae. Alae sedentis saepius deflexae.

Das weitläufigste Geschlecht unter den Insecten. Die Raupen sind mehrentheils behaart: und verpuppen sich meist innerhalb eines besondern seidnartigen Gespinnstes (folliculus), wozu sie den klebrigen Stoff in zwey darmähnlichen Schläuchen, die längs dem Rücken hinab neben dem Magen liegen, führen, und ihn nachher, mittelst einer besondern Röhre, die sich hinter dem Munde dieser Raupen findet, zu äußerst feinen Faden spinnen, die ihnen auch außerdem zu andern Zwecken, sich z. B. daran herablassen zu können u. nutzen *). Diese Gehäuse werden bey einigen, wie bey dem Pfauvogel, wegen ihrer überaus künstlichen Einrichtung; bey einigen Arten von Seidenwürmern aber durch ihre große Nutzbarkeit merkwürdig. Die Phalänen selbst, die meist des Nachts ihren Geschäften nachgehen, hat Linné in folgende Familien abgetheilt.

a. ATTACI — alis patulis inclinatis.

Pectinicornes.

Seticornes.

*) LYONET *Traité anatomique.* tab. II. fig. 8. q. 10. S. 54. tab. V. fig. .. T. V. X. L. S. 111. und tab. XIV. fig. 10. 11. S. 498.

b. **BOMBYCES** — alis incumbentibus; antennis pectinatis.

Elingues absque lingua manifeste spirali.

Spirilingues lingua involuto - spirali.

c. **NOCTUAE** — alis incumbentibus. Antennis setaceis, nec pectinatis.

Elingues.

Spirilingues.

d. **GEOMETRAE** — alis patentibus horizontalibus quiescentes.

Pectinicornes.

Seticornes.

e. **TORTRICES** — alis obtusissimis, ut fere retusis, margine exteriori curvo.

f. **PYRALIDES** — alis conniventibus in figuram deltoideam forficatam.

g. **TINEAE** — alis convolutis, fere in cylindrum, fronte prominula.

h. **ALUCITAE** — alis digitatis fissis ad basin usque.

* * *

1. *Atlas*. (Bombyx A. F.) P. Att. pectinicornis elinguis, alis falcatis concoloribus luteo - variis, macula fenestrata, superioribus sesqui-altera.

MIRRIANAE Surinam. tab. 32.

In beyden Indien. Die Flügel größer als an einer hierländischen Fledermaus, aber mit auffallend kleinem Leibe. Man macht aus dem Gespinne dieser und anderer großen Phalänen in China die so genannte wilde Seide.

2. †. *Pavonia*, (Bombyx P. F) das Nachtpfauenauge. P. Att. pectinicornis elinguis, alis rotundatis griseo - nebulosis subfasciatis: ocello nictitante subfenestrato.

Nöfel vol. I. Nachtvögel II. tab. 4. 5.

Das Puppengehäuse hat die Gestalt einer runden Flasche, mit einem, dem Anschein nach, offenen abgestuften Halse, dessen Eingang aber doch inwendig auf eine überaus artige Weise, mittelst elastischer convergirender Stacheln, die in eine hervorstehende Spitze zusammen laufen, so gut verwahrt ist, daß das vollkommene Thier zu seiner Zeit füglich heraus, hingegen kein feindseliges Insect durch diesen Weg hinein dringen kann *).

3. †. *Quercifolia*, (Bombyx Q. F.) das Eichblatt. P. B. elinguis, alis reversis semitectis dentatis ferrugineis margine postico nigris.

Rösel vol. I. Nachtvögel II. tab. 41.

Im Sitzen hat die Phaläne eine sonderbare bucklige Stellung.

4. †. *Pini*, (Bombyx P. F.) der Kiefernspinner, die Fichtenraupe, Föhrenraupe. P. B. elinguis, alis reversis griseis; strigis duabus cinereis; puncto albo triangulari.

Rösel vol. I. Nachtvögel II. tab. 59.

Eine der schädlichsten Raupen für die Kiefernwaldungen.

5. †. *Vinula*, (Bombyx V. F.) der Gabelschwanz, Hermelinvogel. P. B. elinguis albida nigro-punctata, alis subreversis fusco venosis striatisque.

Rösel vol. I. Nachtvögel II. tab. 19.

Die Raupe bekommt durch ihren dicken abgestumpften Kopf, und die beyden Schwanzspitzen, die ihr statt des letzten Paares Hinterfüße gegeben sind, ein sonderbares Ansehen. Sie vermag einen

*) Das Gespinnste der kleinern Gattung dieses Rahmens (der so genannten Ph. pavonia minor oder Bombyx carpini) hat neuerlich Hr. Heeger zu Berchtoldsdorf bey Wien im Großen und fabrikenmäßig auf vielfache Weise zu benutzen gesucht.

scharfen Saft durch eine Öffnung unten am Halse von sich zu spritzen, und sich damit im Nothfall zu verteidigen *).

6. †. *Fagi*. (*Bombyx F. F.*) P. B. elinguis, alis reversis rufo - cinereis; fasciis duabus linearibus luteis flexuosis.

Rösel vol. III. tab. 12.

Nach dieser ihre Raupe ist ganz anomalisch abentheuerlich gestaltet. Mit langen Vorderbeinen, zwey hornichten Schwanzspitzen 2c.

7. †. *Mori*, (*Bombyx M. F.*) der Seidenwurm. P. B. elinguis, alis reversis pallidis; striis tribus obsoletis fuscis maculaque lunari.

Rösel vol. III. tab. 7. 8.

JAC. L'ADMIRAL tab. 9.

Der Assyrische *Bombyx* beyhm Plinius 2c. ist wohl sicher unsere Seide; sie kam aber schon zu Stoffen verarbeitet heraus; und ist der Wurm selbst erst zu Justinians Zeiten in Europa gezogen. Er bleibt 6 bis 7 Wochen lang Raupe; spinnt sich hierauf, nachdem er sich vier Mal gehäutet hat, in einen Coccon von weißer oder gelber Farbe, der, wenn er dritthalb Gran am Gewicht hält, aus einem 900 Fuß langen Faden besteht (deren 180 dicht neben einander gelegt erst die Breite von einer Linie ausmachen), und kriecht endlich drey Wochen nachher als Schmetterling aus. Nach der Paarung legt das überaus dicke Weibchen bey 500 Eyer, die im folgenden Frühjahr um die Zeit, wenn die weißen Maulbeerbäume zu grünen anfangen, auskriechen. Sie sind wohl ursprünglich in China **) zu Hause,

*) SEPP *Nederl. Insecten*. IV. St. V. Verhandl. S. 25. Taf. 5.

**) Die Seide, woraus hingegen in Japan die äußerst zarten, leichten und doch ganz festen Zeuge verfertigt werden, kommt von einer ganz eigenen Gattung Seidenwürmer, nämlich von der *phalaena (noctua) serici*. s. L h u n b e r g in den Schwedischen Abhandl. 1781. II. B. tab. V. fig. 1. 2.

gewöhnlich aber auch unser Klima recht gut, und man zieht sie nun auch in Nordamerika.

8. †. *Neustria*, (Bombyx N. F.) die Ringelraupe. P. B. elinguis, alis reversis: fascia sesquialtera; subtus unica.

Rösel vol. I. Nachtvögel II. tab. 6.

Nebst der folgenden eine sehr schädliche Raupe. Die Phaläne legt ihre Eyer in einer Spirallinie dicht an einander um ein Ästchen herum.

9. †. *Pityocampa*, (Bombyx P. F.) der Fichtenspinner. P. B. elinguis, alis griseis: strigis tribus obscurioribus, posterioribus pallidis; puncto anali fusco.

Richtet in Nadelhölzern große Verwüstung an.

10. †. *Caja*, (Bombyx C. F.) die schwarze Bärenraupe. P. B. elinguis, alis deflexis fuscis: rivulis albis, inferioribus purpureis nigro punctatis.

Rösel vol. I. Nachtvögel II. tab. 1.

11. †. *Monacha*, (Bombyx M. F.) die Nonne, der Fichtenspinner. P. B. elinguis, alis deflexis, superioribus albis atro-undatis, abdominis incisuris sanguineis.

Zörens Geschichte der kleinen Fichtenraupe, fig. 17 — 19.

Eins der furchtbarsten Insecten für Fichtenwäldungen.

12. †. *Dispar*, (Bombyx D. F.) P. B. elinguis, alis deflexis: masculis griseo fuscoque nebulosis: femineis albidis lituris nigris.

Rösel vol. I. Nachtvögel II. tab. 3.

Hat ihren Namen von der ungleichen Bildung und Größe der beyden Geschlechter.

13. †. *Chrysorhoea*, (Bombyx Ch. F.) die schwarze Winterraupe. P. B. elinguis,

alis deflexis albidis, abdominis apice barbato luteo.

Rösel vol. I. Nachtvögel II. tab. 22.

Eine der schädlichsten Raupen für die Obstbäume, die im Herbst aus den Eiern kriecht, und den Winter durch gesellschaftlich in zusammen gesponnenem welken Laube an den Ästen zubringt, ohne daß ihr selbst die strengste Kälte schadet.

14. †. *Antiqua*. (Bombyx A. F.) P. B. elinguis, alis planiusculis: superioribus ferrugineis lunula alba anguli postici.

Rösel vol. I. Nachtvögel II. tab. 39.

Das Weibchen ungeflügelt.

15. †. *Caeruleocephala*. (Bombyx C. F.) P. B. elinguis cristata, alis deflexis griseis: stigmatibus albidis coadunatis.

Rösel vol. I. Nachtvögel II. tab. 16.

Ebenfalls eine den Obstbäumen sehr schädliche Raupe.

16. †. *Cossus*, (*Cossus ligniperda* F) die Weidenraupe. P. B. elinguis, alis deflexis nebulosis, thorace postice fascia atra, antennis lamellatis.

Rösel vol. I. Nachtvögel II. tab. 18.

Dieselbe Raupe, von der Lyonet die meisterhafte Zergliederung geliefert hat. Sie hält sich in Ulmen, Eichen zc., doch bey weiten am häufigsten an Weidenstämmen auf, die so von ihr durchfressen werden, daß sie leicht ausgehen oder bey mäßigem Sturme umfallen. Der Schade, den diese Raupe verursacht, wird dadurch vergrößert, daß sie gegen das Beyspiel vielleicht aller übrigen Raupen bey drey Jahr alt wird, ehe sie sich verpuppt. Dabey hat sie ein so äußerst zöhes Leben, daß sie ohne Schaden etliche Stunden lang im so genannten luftleeren Raume, und mitren im Sommer fast drey Wochen

lang unter Wasser ausdauern kann. Eben so sonderbar ist, daß die Puppe sich von der Stelle bewegen, und wenn die Zeit des Austretens herbeynahet, aus der Mitte des Stammes sich vorn bis an die Mündung in der Rinde hervor bohren kann.

17. †. *Aesculi*. (*Cossus Ae. F.*) P. N. elinguis laevis nivea, antennis thorace brevioribus, alis punctis numerosis caeruleo-nigris, thorace senis.
18. †. *Humuli*. (*Hepialus H. F.*) P. N. elinguis falva, antennis thorace brevioribus, maris alis niveis.
19. †. *Pacta*. (*Noctua P. F.*) P. N. spirilinguis cristata, alis grisescentibus, inferioribus rubris, fasciis duabus nigris, abdomine supra rubro.
20. †. *Meticulosa*. (*Noctua M. F.*) P. N. spirilinguis cristata, alis erosis pallidis: superioribus basi incarnata, intra triangulum fuscum. An allerhand Rüchengewächsen, auch an Erdbeeren.
21. †. *Piniaria*, der Fichtenspinner. P. G. pectinicornis, alis fuscis flavo-maculatis subtus nebulosis: fasciis duabus fuscis. Auch eins der schädlichsten Insecten für Fichtenholzungen.
22. †. *Wavaria*. P. G. pectinicornis, alis cinereis: anticis fasciis 4 nigris abbreviatis inaequalibus. Rüssel vol. I. Nachtvögel III. tab. 4. So wie die folgende auf Johannisbeeren, Stachelbeeren.
23. †. *Grossulariata*. P. G. seticornis, alis albidis, maculis rotundatis nigris: anticis strigis luteis.

Rösel vol. I. Nachtvögel III. tab. 2.

24. †. *Brumata*, der Frostschmetterling, Blüthenwickler. P. G. seticornis, alis griseofuscis: striga nigra postice pallidioribus; femina aptera.

REAUMUR T. II. tab. 30.

Eins der schädlichsten Insecten für Obstbäume. Das ungeflügelte Weibchen legt seine Eyer in die Blüthenknospen.

25. †. *Viridana*. (*Pyralis V. F.*) P. Ti. alis rhombeis, superioribus viridibus immaculatis.

Rösel vol. I. Nachtvögel IV. tab. 3.

26. †. *Farinalis*. (*Pyralis F. F.*) P. P. palpis recurvatis, alis politis fuscescentibus: strigis repandis albidis area interjecta glauca.

CLERK *phal.* tab. 2. fig. 14.

Im Mehl.

27. †. *Hercyniana*. P. P. alis superioribus fuscis, fascia et maculis niveis subinterruptis; posticis cinereis.

J. v. Uslar *Pyralis Hercyniana*. fig. a. b. c.

In Fichtenwäldungen an den Nadeln.

28. †. *Pinetella*. (*Crambus pineti. F.*) P. Ti. alis superioribus flavis, maculis duabus argenteis, anteriore oblonga, posteriore ovata.

CLERK *phal.* tab. 4. fig. 15.

Ebenfalls in Fichtenwäldungen.

29. †. *Pellionella*, (*Tinea P. F.*) die Pelzmotte. P. Ti. alis canis, medio puncto nigro, capite subgriseo.

Rösel vol. I. Nachtvögel IV. tab. 17.

In Pelzwerk, ausgestopften Thieren etc.

30. †. *Sarcitella*, (*Tinea S. F.*) die Kleider-

motte. P. Ti. alis cinereis, thorace utrinque puncto albo.

Besonders in wollenen Kleidungsstücken.

31. †. *Mellonella*. (Tinea M. F.) P. Ti. alis canis postice purpurascens, striga alba, scutello nigro, apice candido.

Rösel vol. III. tab. 41.

Einer der gefährlichsten Bienenfeinde.

32. †. *Granella*, (Alucita G. F.) der Wolf, weiße Kornwurm. P. Ti. alis albo nigroque maculatis capite albo.

Rösel vol. I. Nachtvögel IV. tab. 11.

Auf Kornböden in der Frucht, die er benagt, abhilft, zerschrotet, und sich daher leicht verrieth *).

33. †. *Goedartella*. (Tinea G. F.) P. Ti. alis auratis: fasciis 2 argenteis: priore antrorsum, posteriore retrorsum arcuata.

CLERK phal. tab. 12. fig. 14.

34. †. *Linneella*. (Tinea L. F.) P. Ti. alis fuscis, punctis tribus argenteis elevatis.

CLERK phal. tab. 11. fig. 8.

35. †. *Hexadactyla*. (Pterophorus *hexadactylus* F.) P. Al. alis patentibus fissis: singulis sexpartitis cinereis.

Hat wie die übrigen Nachtvögel dieser Familie wegen der sonderbaren gespaltenen Flügel, ein ungewöhnliches Ansehen.

*) Gegenmittel hat Hr. Obercommiss. Westfeld im Hannoverschen Magazin. 1806. 37. St. mitgetheilt.

IV. NEUROPTERA.

Eine kleine Ordnung, die sich durch vier zart netzförmige oder gegitterte Flügel auszeichnet, die mehrentheils in allerhand Farben schillern. Die Larve hat sechs Füße.

46. **LIBELLULA**, Wasserjungfer, Spinnjungfer, Teufelsnadel. (Fr. *demoiselle*. Engl. *dragon-fly*.) Os maxillosum, maxillis pluribus. Antennae thorace breviores. Alae extensae. Cauda maris hamoso-forcipata.

Als Larve leben diese Thiere im Wasser, und haben gleichsam eine bewegliche Maske oder Kappe vor dem Munde, womit sie ihre Beute fassen. Die Paarung der vollkommen geflügelten Wasserjungfern, die überhaupt gar viel Sonderbares hat, wird im Fluge vollzogen.

1. †. *Depressa*. L. alis omnibus basi nigricantibus, thorace lineis duabus flavis, abdomine lanceolato lateribus flavescente.

Rösel vol. II. Wasser: Inf. II. tab. 6. 7. fig. 3.

Hat sich zu Zeiten (wie z. B. im Frühling 1806 und 1807 am Harz und in Thüringen ic.) in mächtigen Zügen sehen lassen *).

2. †. *Virgo*. (Agrion V. F.) L. alis erectis coloratis.

Rösel vol. II. Wasser: Inf. II. tab. 9.

3. †. *Puella*. (Agrion P. F.) L. alis erectis hyalinis.

*) S. Voigt's neues Magazin. XII. B. S. 521.

Rösel vol. II. Wasser, Ins. II. tab. 10. 11

47. EPHEMERA, Uferaaß, Haßf, Geschwä-
der, Lorenzfliege, Rheinschnacke. (he-
merobius, diaria). Os edentulum absque pal-
pis. Ocelli 2 maximi supra oculos. Alae erectae,
posticis minimis. Cauda setosa.

Das Uferaaß lebt einige Jahre lang als Larve im
Wasser. Nach dieser Zeit kommen mitten im Som-
mer binnen wenigen Tagen in manchen Gegenden
Millionen der vollkommen ausgebildeten Thiere mit
einem Mahl aus dem Wasser hervor geflogen, die
sich auch alsdann, gegen die Weise anderer Inse-
ten, erst nochmahls häuten müssen; überhaupt aber
diesen ihren vollkommenern Zustand meist nur kurze
Zeit, oft nur wenige Stunden genießen.

1. †. *Vulgata*. E. cauda trisetä, alis nebuloso-
maculatis.

Sulzers Kennz. tab. 17. fig. 103.

P. COLLINSON in *philos. Transact.* N. 481.
tab. 2. fig. 2. 3. 4. p. 329. sq.

Das Weibchen legt ein eysförmiges Klümpchen,
das aus sehr vielen Eyerchen zusammen gesetzt ist.

2. †. *Horaria*. E. cauda biseta, alis albis mar-
gine crassiore nigricantibus.

SWAMMERDAM *Bibl. nat.* tab. 13. fig. 13.

48. PHRYGANEÄ, Frühlingsfliege. (Engl.
caddice, water-moth) Os edentulum palpis 4.
Ocelli 3. Antennae thorace longiores. Alae in-
cumbentes, inferioribus plicatis.

Die Larven, die sich ebenfalls im Wasser aufhal-
ten, werden besonders durch die theils sehr künstli-
chen (meist cylindrischen, theils aber auch vierkanti-
gen) Hülsen merkwürdig, die sie sich verfertigen,
und die sie, fast wie die Schnecken ihr Haus, mit
sich herum schleppen. Manche machen diese Gehäuf

aus Schiffstücken, andere aus Gras, aus Sand-
böhrchen, aus kleinen Steinchen, andere aus kleinen
Flußschnecken u. s. w.

1. †. *Bicaudata*. (Semblis B. F.) P. cauda bise-
ta, alis venosis reticulatis.

Sulzer's Kennz. tab. 17. fig. 6.

2. †. *Striata*. P. nigra, alis testaceis, nervoso-
striatis.

Frisch P. XIII. tab. 3.

3. †. *Rhombica*. P. alis flavescens deflexo-
compressis macula rhombea laterali alba.

Rösel. vol. II. Wasser-Insekt. II. tab. 16.

49. **HEMEROBIUS**. Florfliege, Landlibel-
le. Os dentibus 2: palpis 4. Ocelli nulli. Alae
deflexae (nec plicatae). Antennae thorace con-
vexo longiores, setaceae porrectae.

Die Larve lebt im Trocknen. Das vollkommene
Insect ähnelt dem vorigen.

1. †. *Perla*. H. luteo-viridis, alis hyalinis: va-
sis viridibus.

Rösel vol. III. tab. 21. fig. 4. 5.

Befestigt seine Eier auf eine wundersame Weise
auf Baumblätter oder an Moos etc. mittelst eines
aufrechtstehenden borstenähnlichen kleinen Stiels *).

2. †. *Pulsatorius*, (Psocus P. F.) die Papier-
laus, Holzlaus. (Fr. le pou de bois.) H.
apterus, ore rubro, oculis luteis.

Sulzer's Gesch. tab. 29. fig. 3.

In Büchern, alten Papieren, auch im Holz.
Ward sonst allgemein für ungeflügelt gehalten. Auch
sind die geflügelten Individuen so äußerst selten be-

*) G. REAUMUR, T. III. tab. 33.

merkt worden, daß sie höchstens nur auf sehr kurze Zeit mit Flügeln versehen seyn müssen (§. 136.)

50. MYRMELEON, Afterjungfer. Os maxillosum : dentibus 2. Palpi 4 elongati. Ocelli nulli. Cauda maris forcipe e filamentis duobus rectiusculis. Antennae clavatae longitudine thoracis. Alae deflexae.

1. †. *Formicarius*, der Ameisenlöwe. (Fr. *le fourmilion*.) M. alis macula alba marginali postica.

Rösel vol. II. tab. 17 u. f.

Das merkwürdige berufene Geschöpf, das sich als Larve eine trichterförmige Fallgrube in Sandboden wühlt, sich selbst unten bis an den Hals hinein scharrt, und da die Ameisen u. a. kleine Insekten empfängt und verzehrt, die unversehens an den Rand dieser Grube kommen, und mit dem lockern Sand hinab schurren.

51. PANORPA, Skorpionfliege. Rostrum corneum cylindricum. Palpi 2. Ocelli 3. Antennae thorace longiores. Cauda maris chelata.

1. †. *Communis*. P. alis aequalibus nigro-maculatis.

Frisch P. IX. tab. 14. fig. 1.

52. RAPHDIA, Kamehlhals. Os dentibus 2 in capite depresso corneo. Palpi 4. Ocelli 3. Alae deflexae. Antennae longitudine thoracis antice elongati cylindrici. Cauda feminae seta recurva laxa.

1. †. *Ophiopsis*. R. thorace cylindrico.

Rösel vol. III. tab. 21. fig. 6. 7.

V. HYMENOPTERA, (Piezata. FABR.)

Insecten mit vier häutigen Flügeln, die mit wenigen aber starken Adern durchzogen; auch meist kürzer und schmähler sind als bey den Insecten der vorigen Ordnung. Bey den mehresten sind die Weibchen und geschlechtslosen Thiere mit einem verletzenden Stachel am Hinterleibe, theils auch mit Gift, das sie bey'm Stich in die Wunde flößen, bewaffnet; daher die ganze Ordnung auch von einigen Entomologen Aculeata genannt worden. Die Larven sind verschiedlich gebildet; theils wie Raupen mit zwanzig Füßen, theils wie Maden ohne Füße etc. *).

53. CYNIPS, Gallwespe. Os maxillis absque proboscide. Aculeus spiralis, saepius reconditus.

Das Weibchen legt seine Eyer in besondere Theile gewisser Pflanzen, die dadurch anschwellen, und theils sonderbare Auswüchse bilden, die dann der Larve so lange zum Aufenthalte dienen, bis sie ihre Verwandlung überstanden hat, und nun als vollkommenes Insect aus ihrem Kerker hervor brechen kann. Ganz sonderbar ist dabey, daß jene Eyer selbst, nachdem sie von der Mutter in das Gewächs gelegt worden, erst noch wachsen, theils noch ein Mahl so groß werden, bevor die darin befindliche Larve auskriecht.

1. †. *Rosae*. C. nigra, abdomine ferrugineo postice nigro pedibus ferrugineis.

Frisch P. VI. tab. 1.

An wilden Rosen, wo sie die moosartigen, krausen Auswüchse verursacht, die unter dem Nahmen

*) J. C. FABRICII *Systema Piscatorum*. Brunsvigae 1804. 8.

Rosenschwämme oder Schlafäpfel (*spongia cynosbati*, Bedeguar) ehemals officinell waren:

2. †. *Quercus folii*. C. nigra, thorace lineato, pedibus griseis, femoribus subtus nigris.

Frisch P. II. tab. 3. fig. 5.

Am Eichenlaub, wo sie bekanntlich die Galläpfel hervor bringt, die auch oft noch nachher, wenn sie schon von der Nachkommenschaft ihrer Urheberin verlassen sind, kleinen Wespen verschiedener Art zum Aufenthalt dienen.

3. *Psenes*. C. ficus Caricae.

Zunahl auf den Inseln des mittelländischen Meeres; in den wilden Feigen, die man deshalb zu den zahnen Feigen hängt, damit der cyuips von jenen in diese übergeben mag, als wodurch die Zeitigung und Größe derselben befördert wird.

54. TENTHREDO, Blattwespe. Os maxillis absque proboscide. Alae planae tumidae. Aculeis laminis duabus serratis, vix prominentibus. Scutellum granis duobus impositis distantibus.

Die Larven haben Raupengeßalt (daher sie *Neaumes fausses chenilles* nennt), leben vom Laub und finden sich besonders auf Rosenstöcken und Weiden; verpuppen sich aber in der Erde.

1. †. *Lutea*. (Cimbex L. F.) T. antennis clavatis luteis, abdominis segmentis plerisque flavis.

Frisch P. IV. tab. 24.

2. †. *Capreae*. T. salicis.

Frisch P. VI. tab. 4.

55. SIREX, Holzwespe, Sägenfliege. Os maxillis 2 validis. Palpi 2 truncati: Antennae filiformes, articulis ultra 24. Aculeus exsertus rigens serratus. Abdomen sessile mucronatum. Alae lanceolatae, planae omnibus.

Das Weibchen weiß mit seinem sägeförmigen Be-
gestachel, sehr geschickt in weiches Holz zu bohren,
um seine Eier da einzulegen. Die Larve hält sich
einige Jahre lang im Holze auf *).

1. †. *Gygis*. S. abdomine ferrugineo: segmen-
tis nigris, thorace villosa.

Rösel vol. II. Humm. und Wesp. tab. 9.

56. ICHNEUMON, Schlupfwespe, Raupen-
tödter, Spinnenstecher. Os maxillis absque
lingua. Antennae articulis ultra 30. Abdomen
petiolatum plerisque. Aculeus exsertus vagina
cylindrica, bivalvi.

Zahlreiche Thiere, die sehr vieles zur Vertilgung
der Raupen, Spinnen und anderer Insecten bey-
tragen. Sie legen ihre Eier in lebendige Raupen,
die davon erkranken, und vor oder nach ihrer Ver-
puppung absterben. Manche sind auch an andere
Gattungen ihres eigenen Geschlechts gewiesen, de-
nen sie als Larve ihre Eier in den Leib legen, so
daß nach Rolanders Bemerkung, von verschiedenen
Gattungen die eine bloß zur Vertilgung der andern
geschaffen zu seyn scheint.

1. †. *Persuasorius*. (*Pimpla persuasoria*. F.) I.
scutello albo, thorace maculato, abdomine
atro segmentis omnibus utrinque punctis duo-
bus albis.

Sulzers Gesch. tab. 26. fig. 12. 13.

2. †. *Comitator*. I. ater totus, antennis fascia
alba.

Sulzers Gesch. tab. 26. fig. 14.

3. †. *Luteus*. (*Ophion* L. F.) I. luteus thorace
striato, abdomine falcato.

*) FR. KLUG *monographica siricum Germaniae*. Berol. 1805. 4.

4. †. *Glomeratus*. (Cryptus G. F.) I. niger pedibus flavis.

REAUMUR vol. II. tab. 33.

Legt seine Eier in die Raupen der Buttervögel, so wie der vorige, in die von manchen Phalänen.

57. SPHEX, Raupentödter, Aferwespe.
Os maxillis absque lingua. Antennae articulis 10. Alae plano - incumbentes (nec plicatae) in omni sexu. Aculeus punctorius reconditus.

Die Weibchen verschiedener Gattungen dieses Geschlechts graben sich Höhlen in sandigen Boden, schleppen eine große Spinne oder Raupe einer Phaläne hinein, die sie meist nur lahm beißen, und legen sodann in jede Höhle ein Ei, da dann nachher die junge Larve dem großen Thier, das die Mutter dahin begraben hatte; den Saft zum Gespinnste aussagt, und sich selbst ein Verwandlungsgebäude daraus bereitet.

1. †. *Sabulosa*. S. nigra hirta, abdomine fulvo, postice nigro; petiolo longissimo.

Frisch P. II. tab. 1. fig. 6. 7.

2. †. *Cribraria*, (Crabro cribrarius F.) die Sieb = Biene. S. nigra, abdomine fasciis flavis, tibiis anticis clypeis concavis fenestratis.

Goetze im Naturforscher II. St. tab. 2.

Man hat lange die Scheiben an den Vorderfüßen des Männchen für durchlöchert gehalten, und hat auch nicht ermangelt, diesen vermeinten Sieben eine merkwürdige Bestimmung anzudichten, und viel Schönes über die weise Einrichtung eines gar nicht existirenden Theils zu sagen.

58. CHRYSIS. (Fr. mouche dorée. Engl. golden-fly.) Os maxillis absque proboscide. Antennae filiformes: articulo 1 longiore, reliquis 11 bre-

vioribus. Abdomen subtus fornicatum, utrinque squama laterali. Anus dentatus aculeo subexserto. Alae planae. Corpus auratum.

1. †. *Ignita*. C. glabra nitida, thorace viridi; abdomine aureo; apice quadridentato.

Frisch P. IX. tab. 10. fig. 1.

59. *VESPA*, Wespe. (Fr. *guépe*. Engl. *wasp*.)

Os maxillis absque proboscide. Alae superiores plicatae in omni sexu. Aculeus punctorius reconditus. Oculi lunares. Corpus glabrum.

Die mehresten Gattungen dieses und des folgenden Geschlechts werden durch die strenge gesellschaftliche Verbindung, in der sie theils zu Tausenden beisammen leben, und durch die überaus kunstreichen Nester und gemeinschaftlichen Wohnungen, die sie sich mit vereinten Kräften aus so vielartigen Stoffen (z. B. die Wespen aus Holzfasern u. dgl., die Immen aus Wachs, die Maurer-Bienen aus Grand u. dgl.) zu verfertigen wissen, merkwürdig.

1. †. *Crabro*, die Hornisse. (Engl. *the hornet*.) V. thorace nigro antice rufo immaculato abdominis incisuris puncto nigro duplici contiguo.

Frisch P. IX. tab. 11. fig. 1.

2. †. *Vulgaris*, die Wespe. (Engl. *the wasp*.) V. thorace utrinque lineola interrupta, scutello quadrimaculato, abdominis incisuris punctis nigris distinctis.

Frisch P. IX. tab. 12. fig. 1.

3. *Nidulans*. (Fr. *la guépe cartonière*.) V. nigra, thorace striga antica subscutelloque albis, abdominis segmentis margine flavis.

REAUMUR vol. VI. tab. 20.

In Guiana. Die äußere Bekleidung ihres kunstreichen Nestes ähnelt einer feinen, wie mit Schreibpapier überzogenen Pappe.

60. APIS, Biene. (Fr. abeille. Engl. bee.) Os maxillis atque proboscide inflexa vaginis duabus bivalvibus. Alae planae in omni sexu. Aculeus feminis et neutris punctorius reconditus.

- i. †. *Mellifica*, die Honigbiene, Imme. A. pubescens, thorace subgriseo, abdomine fusco, tibiis posticis ciliatis, intus transverse striatis *).

Bekanntlich sind unter den Bienen, Wespen, Ameisen und Termiten, die bey weiten zahlreichsten Individuen geschlechtslos, d. h. sie werden von einem Vater erzeugt, und von einer dadurch befruchteten Mutter geboren, ohne doch selbst vollkommene Geschlechtsorgane zu haben. — Hier bey der Imme hat das Weibchen, die so genannte Königinn oder Mutterbiene, oder der Weißler, einen schlanken schmahlen Leib, länger als die Dronen, kurze Flügel, einen behaarten Kopf, ein zackiges Gebiß, braune Füße u. s. w. — Die männlichen Bienen oder Dronen (Deck- oder Wasser- oder Solmbienen) sind groß und stark von Leibe, mit langen Flügeln zc. — Die geschlechtslosen, oder Werk- und Arbeits-Bienen hingegen sind weit kleiner als jene beyden, von mittlerer Taille, nach Verhältniß langen Flügeln, glattem Gebiß, schwarzen Füßen und einer besondern Grube am Hinterschenkel, die zum Eintragen dient, u. s. w. Diese letztern, deren in einem großen Stock wohl auf 10,000 seyn können, haben allein die mannigfaltigen Verrichtungen des Eintragens, Bauens und der Besorgung der Brut. Die jüngern sammeln aus Blüthen den Stoff zu Honig und

*) Von mancherley andern in Brasilien einheimischen Arten von Honigbienen s. W. Piso de *Indiae utriusque re naturali* p. 111 u. f. und J. Stanes in des jüngern SAM. PURCHAS'S *Theatre of politicall Flying - Insects*. Lond. 1657. 4 pag. 203 u. f.

Wachs, den sie als Höschchen zum Stocke tragen, wo er ihnen von den ältern abgenommen, und das Wachs vom Honig geschieden wird. Sie füttern die Bienen Larven mit Blumenstaub, halten den Stock rein, und schaffen ihre Todten von da hinaus. Sie sind mit Stachel als Waffen versehen, den sie aber wenn sie tief stechen, leicht in der Wunde stecken lassen. — Die männlichen Bienen (etwa 700 in einem großen Stocke) haben keine andere Bestimmung, als sich mit ihrer Königin (und zwar wie es scheint im Fluge) zu paaren. Manche sterben gleich darauf, die übrigen müssen nachher verhungern, oder werden von den Arbeitsbienen in der sogenannten Dronenschlacht umgebracht. Die so reichlich befruchtete Königin legt ihre Eyer in die Zellen oder Mutterpfaffen, von denen schon vorläufig die für die Dronen bestimmten größer als die übrigen gebaut sind. Wenn die Nachkommenschaft nach erlichen und 20 Tagen zur Reife gekommen, so trennt sie sich als Colonie vom Stammvolke, sie schwärmt. — In der Wildniß bauen die Bienen in hohle Bäume, oder unter die Erde zc. Der Mensch hat sie aber sich zum Haushier zu machen, und durch mannigfaltige scharfsinnige Erfindungen ihre Vermehrung und Benutzung zu befördern gelernt. — Obgleich einzelne Bienen so wenig Wärme haben als andere kaltblütige Thiere; so erhitzen sie doch im Stocke, zuweilen bis zur Wärme des menschlichen Körpers *).

*) Von den unzähligen Schriften, worin die Geschichte der Bienen abgehandelt worden, führe ich nur fünf statt aller an:

SWAMMERDAM *bibl. nat.* pag. 369.

REAUMUR *mém. etc.* vol. V. p. 207.

J. HUNTER in den *philos. Transact.* 1792. P. I. pag. 128.

HUBER *nouvelles observations sur les abeilles.* Genève 1792. 8.

und, besonders in Rücksicht der neuern Bemerkungen über die künstliche Vermehrung der Stöcke durch Ableger, BONNET *oeuvr.* vol. V. P. I. p. 61.

2. †. *Centuncularis*, (*Anthophora C. F.*) die Rosenbiene. *A. nigra, ventre lana fulva.*

Frisch P. IX. tab. 2.

Lebt einsam unter der Erde, und verfertigt sich eine überaus artige Hülse zur Wohnung von Blättern der Rosenbüsche.

3. †. *Violacea*, (*Xylocopa V. F.*) die Holzbiene. *A. hirsuta atra, alis caerulescentibus.*

REAUMUR vol. VI. tab. 6. fig. 1. 2.

In alten Baumstämmen, wo sie sich ihre Wohnung der Länge nach aushöhlet, und die einzelnen Zellen durch dünne Holzscheibchen von einander absondert.

4. †. *Terrestris*, (*Bombus T. F.*) die Hummel. (*bombylius. Engl. the humble-bee.*) *A. hirsuta nigra thoracis cingulo flavo, ano albo.*

Frisch P. IX. tab. 13. fig. 1.

Nistet tief unter der Erde.

5. †. *Muscorum*, (*Bombus M. F.*) die Moosbiene. *A. hirsuta fulva abdomine flavo.*

REAUMUR vol. VI. tab. 2. fig. 3. 4.

Bekleidet ihr Nest von außen mit Moos.

6. †. *Caementaria*, die Maurerbiene. *A. fulva abdomine nigro (femina nigro-violacea pedibus fuscis).*

Baut sich mit bewundernswürdiger Kunst und Festigkeit ihr Nest aus Grand und Mörtel an alten Mauern, die viel Sonne haben. Die eiförmigen Zellen, deren etwa zehn in jedem solchen Gebäude sind, werden mit Gespinnste ausgesteirt, und zu-

Eine genaue Beschreibung und Abbildung der vorzüglichsten Art von gläsernen Bienenstöcken zur Beobachtung der Ökonomie dieser bewundernswürdigen Thiere, die mir Bonnet schriftlich mitgetheilt, habe ich in Voigt's Magazin III. B. bekannt gemacht.

weisen auch vom *Attelabus apiarius*, Schlupwespen zc. bewohnt.

61. FORMICA *), Ameise, Emse. (Fr. *fourmi*. Engl. *ant.*) Petiolus abdominis elongatus, nodulosus, aut munitus squamula erecta. Aculeus feminis et neutris reconditus. Alae maribus et feminis, sed neutris nullae.

Die mehresten hiesigen Ameisen halten sich vorzüglich in Wäldern und Wiesen, theils bey vier- und mehreren Tausenden in einem Haufen auf. Die Emsigkeit dieses kleinen Volks, vorzüglich die Sorgfalt, mit der sie ihre Puppen (die fälschlich so genannten Ameisen-Eyer) warten und pflegen, geht so weit, daß man gesehen, wie eine Arbeitsameise, der man den Hinterleib abgestrichen, doch noch zehn Puppen vor ihrem schmerzhaften Tode in Sicherheit gebracht hat zc.

1. †. *Herculanea*, die Roth-Ameise. F. nigra abdomine ovato, femoribus ferrugineis.

Sulzers Kennz. tab. 19. fig. 125.

2. †. *Rufa*, F. thorace compresso toto ferrugineo, capite abdomineque nigris.

3. †. *Rubra*, F. testacea, oculis punctoque sub abdomine nigris.

4. †. *Nigra*. (*Lasius niger* F.) F. tota nigra nitida, tibiis cinerascentibus.

Diese Ameisen paaren sich zu Ende des Sommers im Schwärmen, da sie zuweilen in unzähliger Menge und sonderbarer Gestalt der Schwärme als auf- und niederfahrende Säulen zum Vorschein kommen,

*) P. A. LATREILLE *Essai sur l'histoire des fourmis de la France*. Brive 1798. 8. und Dess. *histoire naturelle des fourmis*. Paris 1802. 8.

P. HUBER *Recherches sur les mœurs des fourmis indigènes*. Göttingen 1810. 8.

deren man zuweilen wohl 20 auf ein Mahl sieht, die sich in der Ferne fast wie ein Nordlicht ausnehmen *).

5. †. *Caespitum*. F. abdominis petiolo binodoso: priore subtus, thoraceque supra bidentato.

Sulzer's Gesch. tab. 27. fig. 20.

6. *Cephalotes*. (Atta C. F.) F. thorace quadrispinoso, capite didymo magno utrinque postice mucronato.

MERIANAE ins. Surinam. tab. 18.

In Westindien. Von der Größe einer Wespe.

62. TERMES, Weiße Ameise, Holz-Emsse, Termitte. (Fr. *fourmi blanche*, *poux de bois*. Engl. *white ant*, *wood-ant*, *wood-louse*.) Squamula intergerina nulla. Alae maribus et feminis temporariae; sed neutris plane nullae.

1. *Fatalis*, (*bellicosus* SOLAND.) T. corpore fusco, alis fuscescentibus: costa ferruginea, stematibus subsuperis oculo propinquis, puncto centrali prominulo.

Abbild. n. h. Gegenst. tab. 9.

Die Gebäude der Guineischen Termiten. Eben daselbst tab. 10.

Hier diese Gattung (denn es sind schon jetzt wenigstens noch vier andere bekannt, die hin und wieder zwischen beyden Wendezirkeln zumahl in beyden Indien, im südwestlichen Afrika und auf Neuhol-land zu Hause sind) findet sich besonders in Ostindien und Guinea, und führt aus Ebon, Letten u. Kegelförmige, meist mit mehreren Spitzen besetzte, inwendig hoch ausgewölbte Gebäude auf, die zuweilen wohl 10 bis 12 Fuß hoch sind, und theils in solcher Menge beysammen stehen, daß sie von

*) Gleditsch in den *Mém. de l'ac. des sc. de Berlin*. 1769. Pl. 2.

Ferne das Ansehen eines Dorfs kriegen. Mit den Jahren wird so ein hohler Ameisenhaufen von außen ganz mit Gras überwachsen zc. und ist dabey so fest, daß er mehrere Menschen zu tragen im Stande ist, ungeachtet die Wände selbst mit großen weiten Gängen durchzogen sind, die theils über eine halbe Elle im Durchmesser haben. Unaufhörlich wird in diesen Stöcken gebaut, alte Zellen abgebrochen, neue aufgeführt, andere erweitert u. s. w. Die Zellen des Königs und der Königin (als von welchen in jedem Stocke nur ein Paar befindlich ist) sind im Innersten des Gebäudes verborgen. Zunächst um dieselben herum wohnen die Arbeiter, hierauf folgen die Eyerzellen für die junge Brut und dicht bey diesen die Magazine. Diese Thiere zerbeißen und verzehren Holzwerk, Geräthe, Hütten zc., und können binnen wenigen Wochen mächtige Baumstämme gleichsam vernichten. Daß der Hinterleib der befruchteten Königin 2000 Malh dicker, und größer wird, als er vorher war, ist schon oben erwähnt. Sie kann dann binnen 24 Stunden auf 80,000 Eyer legen.

63. MUTILLA. Alae nullae in plerisque. Corpus pubescens. Thorax postice retusus. Aculeus reconditus punctorius.

1. *Occidentalis*. (*M. coccinea*. F.) *M. coccinea*, abdomine cingulo nigro.

In Nordamerika.

VI. DIPTERA *). (Antliata FABR.

Die Insecten mit zwey Flügeln und ein Paar kleinen Knöpfchen oder so genannten Flügelskölbchen oder Balancirfängen (halteres); die hinter den Flügeln an der Brust sitzen, und meist noch mit einer kleinen Schuppe bedeckt sind; deren Nutzen aber noch unbestimmt ist, und derentwegen einige Naturkundige die ganze Ordnung Halterata benannt haben. Die Larve ist meist eine Made **), die Puppe braun, cylindrisch. Das vollkommene Insect hat bey einigen Geschlechtern einen spitzigen harten Saugestachel, bey andern einen weichen Schlurfrüssel, bey noch andern bloß eine einfache Mündung u. s. w. Einige Gattungen gebähren lebendige Junge.

64. OESTRUS ***), Bremse. Os apertora simplex. Palpi duo, biarticulati, apice orbiculares in depressione oris utrinque siti.

Bey den zunächst benannten Gattungen legt das Weibchen seine Eyer in die Haut der lebendigen

*) J. C. FABRICII *Systema Antliatorum*. Brunsvigae. 1805. 8.

***) Der berühmte so genannte Heerwurm, eine Art von Erdmaß der wilden Sauen, besteht aus einem bewundernswürdigen Zuge von vielen tausend dicht an einander kriechenden, kaum einen halben Zoll langen Maden, und zwar, wie es scheint, von Insecten dieser Ordnung (— etwa von Tipulis oder Asilis —). Ein solcher Zug ist zuweilen wohl 12 Ellen lang, Hände breit und Daumens hoch, und zieht so in Wäldern an feuchten Gegenden im Sommer in größter, regelmäßigster Ordnung umher.

****) Die bisher ganz verworrene Naturgeschichte dieses merkwürdigen Geschlechts, ist nun durch den vortrefflichen Veterinararzt, Hrn. Bracon Clark aufgeheilt. — S. dess. meisterhafte *observations on the genus oestrus*; im III. B. der *Transactions of the Linnean Society*, p. 289 u. f.

Thiere, wodurch gleichsam eine Art von Fontanelle (die sogenannte Dasselbeule) entsteht, in welchem sich die Larve (der Engerling) ernährt.

1. †. *Bovis*, die Ochsenbremse. (Engl. *the gad-fly, breeze*.) O. alis immaculatis fuscis, abdomine fascia atra media: apice pilis fulvo-flavis.

Abbild. n. h. Gegenst. tab. 47. fig. 1. 2.

2. *Tarandi*, die Rennthierbremse. O. alis immaculatis, thorace flavo fascia nigra, abdomine fulvo apice flavo.

3. †. *Equi*, die Pferdebremse. (*Oestrus bovis* LINN.) O. alis albidis, fascia media punctisque duobus nigris.

Abbild. n. h. Gegenst. tab. 47. fig. 3. 4. 5.

Legt ihre Eier den Pferden an die Schultern und Vordersehenkel, wo die ausgekrochenen Larven von denselben abgeleckt und hinuntergeschluckt werden; die sich dann von dieser und der folgenden Gattung, im Frühjahr fast allgemein und theils in großer Anzahl im Magen der Pferde finden, wo sie mit dem vordern spitzen Ende ihres an Größe und Form ungefähr einem Dattelnkern ähnelnden Körpers (Engl. *Botts*) in der innern Haut des Magens eingehakt fest sitzen.

4. †. *Haemorrhoidalis*, die Pferdebremse. O. alis immaculatis fuscentibus, abdomine atro, basi albo apiceque fulvo.

CLARC l. c. fig. 12. 13.

Legt ihre Eier den Pferden gleich an die Rippen.

5. †. *Ovis*, die Schafbremse. O. alis pellucidis, basi punctatis, abdomine albo nigroque versicolore.

Abbild. n. h. Gegenst. tab. 27. fig. 6. 7.

Die Larve findet sich in den Stirnhöhlen der Hirsche, Rehe, Ziegen, und vorzüglich der Schafe

65. TIPULA, Schnacke. (Engl. crane-fly.)

Os capitis elongati maxilla superiore fornicata : palpi duo incurvi-capite longiores. Proboscis recurvata brevissima.

Außerst dauerhafte Insecten, deren Larven sogar in Schwefelwassern leben können, und die Herr Prof. de Lüc in einer Höhe von 1560 Toisen über der Meeresfläche angetroffen.

1. †. *Oleracea*. T. alis patentibus hyalinis, costa marginali fusca.

Frisch P. IV. tab. 12.

Die Larve thut an den Pflanzenwurzeln, zumahl am Gemüse viel Schaden.

2. †. *Plumosa*. (*Chironomus plumosus* F.) T. alis incumbentibus, thorace virescente, alis hyalinis puncto nigro.

Frisch P. XI. tab. 3. 12.

Ihre blutrothe Larve lebt im Wasser und ist eine Speise der Armpolypen.

3. †. *Phalaenoides*. (*Psychoda Ph.* F.) T. alis deflexis cinereis ovato-lanceolatis ciliatis.

Frisch P. XI. tab. 5. 11.

Ein kleines Thier, das meist an dumpfigen Orten, Abtritten etc. lebt.

66. MUSCA, Fliege. (Fr. mouche. Engl. fly.)

Os proboscide carnosa : labiis 2 lateralibus : palpi duo.

1. †. *Vomitoria*, die Schmeißfliege. M. antennis plumatis pilosa, thorace nigro, abdomine caeruleo nitente.

1. †. *Carnaria*. M. antennis plumatis, pilosa nigra, thorace lineis pallidioribus, abdomine nitidulo tessellato : oculis rubris.

Frisch P. VII. tab. 14.

Gebärt lebendige Maden.

3. †. *Domestica*, die Stubenfliege. *M. antennis plumatis, pilosa nigra, thorace lineis 5 obsolete, abdomine nitidulo tessellato, oculis fuscis.*

(v. Gleichen) Gesch. der gemeinen Stubenfliege. (Nürnb. 1784. 4.)

Findet sich fast auf der ganzen Erde; und theils in Gegenden, wie auf Utaherti, Neuholland, am Cap ic. in unsäglich lästiger Menge *). Das befruchtete Weibchen legt seine 80 oder mehr Eyer in Ställe, Misthaufen. — Um ihre Puppenhülle aufzubrengen, kann die zum Auskriechen reife Fliege ihre Sturme wie zu einer Blase aufstreiben.

4. †. *Cellaris*, (*vinulus, conops*). *M. antennis setariis pilosa nigra, alis nervosis, oculis ferrugineis.*

REAUMUR vol. V. tab. 8. fig. 7.

Sehr kleine Thierchen, in Weinkellern und überhaupt auf süßlichen gährenden Früchten ic.

5. †. *Meteorica*. *M. antennis setariis pilosa nigra, abdomine subcinereo, alis basi subflavis, oculis brunneis.*

In Gärten und Wäldern, haben einen sonderbaren, gleichsam hüpfenden Flug.

6. †. *Putris*. (*Tephritis P. F.*) *M. antennis setariis, subpilosa atra, alarum costa nigra, oculis ferrugineis.*

Frisch P. I. tab. 7.

Die Made lebt im faulen Käse.

*) Zu den wirksamsten, und doch zugleich gefahrlosesten Mitteln, die Fliegen in einem Zimmer zu tödten, gehört eine halbe Quante Quassa-Extract mit einem Stückchen Zucker in ein Paar Unzen Wasser aufgelöst.

67. **TABANUS**, Blinde Fliege, Breme. (Fr. *taon*.) Os proboscide carnosae, terminatae labiis duobus. Rostro palpis duobus, subulatis, proboscidi lateralibus, parallelis.

1. †. *Bovinus*. T. oculis virescentibus, abdominis dorso maculis albis trigonis longitudinalibus.

REAUMUR vol. IV. tab. 17. fig. 8.

68. **CULEX**. Os aculeis setaceis intra vaginam flexilem.

1. †. *Pipiens*, die Mücke, Schnacke. (Fr. *le cousin*. Engl. *the gnat*. Portug. *Mosquito*.) C. cinereus, abdomine annulis fuscis 8.

Kleemann's Beytr. zu Rössel T. I. tab. 15. 16.

Das beschwerliche Thier hält sich zumahl häufig am Wasser auf. In vielen Erdstrichen, zumahl in heißen (wo ohnedieß alle Insectenstiche — wie bey uns in brennenden Sommertagen — weit heftigere Entzündung verursachen), sind diese Thiere, die von den Europäischen Seefahrern, nach dem Portugisischen, Moskiten genannt werden, in unsäglicher Menge, und werden oft eine recht gefährliche Plage. Unkundige Reisende belegen aber auch wohl überhaupt alle mückenartige stechende Insecten mit dem gemeinschaftlichen Nahmen von Moskiten.

2. *Reptans*, (Scatopse R. F.) die Weißfliege, Columbachische Mücke, Colombaz. C. niger, alis hyalinis, pedibus nigris annulo albo.

Niemann's Taschenb. für Hausthierärzte II. tab. 2. fig. 1.

Im gebirgigen Lappland, im südlichen Sibirien, vor allem aber im Banrat, wo sie zwey Mahl im

Lohre, im Frühjahre und Sommer, in unermesslichen Schwärmen erscheint und den Pferden u. a. Vieh zu allen Öffnungen des Körpers inkriecht, daß es oft davon in wenigen Minuten sterben muß. Auch den Menschen wird sie dann wenigstens äußerst lästig, wenn auch nicht so gefährlich.

69. EMPIS. Os rostro corneo, inflexo, bivalvi, thorace longiore, valvulis horizontalibus.

1. †. *Pennipes*. E. antennis filatis, nigra, pedibus posticis longis: alterius sexus peninatis,

Sulzer's Kennz. tab. 21, fig. 137.

70. CONOPS, Stechfliege, Pferdestecher. Os rostro porrecto geniculato.

1. †. *Calcitrans*. (Stomoxys C. F.) G. antennis subplumatis, cinerea glabra ovata.

Sulzer's Kennz. tab. 21. fig. 138.

Hat fast ganz die Bildung der Stubenfliege, nur statt des Schurfrüßels den hervorragenden Bohrstachel. Sie kommt nur, wenn es regnen will, in Häuser, fliegt niedrig, und setzt sich auch bloß an die Beine, so wie sie draußen auf der Weide sich an die Füße des Viehes zu setzen gewohnt ist, das daher so unruhig wird und aufstampft.

71. ASILUS, Raubfliege. Os rostro corneo porrecto, recto bivalvi.

1. †. *Crabroniformis*. A. abdomine tomentoso, antice segmentis tribus nigris, postice flavo inflexo.

Frisch P. III. tab. 8.

72. BOMBYLIUS, Schwebfliege. (Fr. *bout-don*. Engl. *buzz-fly*) Os rostro porrecto, setaceo, longissimo, bivalvi, valvulis horizontalibus, intra quas aculei setacei.

1. †. *Maior*. B. alis dimidiato-nigris:

Sulzers Kennz. tab. 28. fig. 22.

73. HIPPOBOSCA. (Fr. *mouche - araignée.*) Os rostro bivalvi, cylindrico, obtuso, nutante. Pedes unguibus pluribus.

1. †. *Equina*, die Pferdelaus. (Engl. *the horseleech.*) H. alis obtusis, thorace albo variegato, pedibus tetradactylis.

Sulzers Kennz. tab. 21. fig. 141.

Die trüchtige Mutter wird ungeheuer dick, und legt nur ein einziges Ey oder vielmehr eine Puppe, in welcher sich in den ersten Wochen nichts als ein weißer Saft zeigt, der nachher gleich zum erwachsenen Thiere gebildet wird, das nach einiger Zeit als vollkommen erwachsenes geflügeltes Insect auskriecht.

2. †. *Ovina*, die Schaflaus. (Engl. *the sheep-tik, sheepfagg.*) H. alis nullis.

Frisch P. V. tab. 18.

Ein ungeflügeltes Insect, das doch wegen seines ganzen übrigen Habitus diese Stelle behauptet.

VII. APTERA.

Die gänzlich ungeflügelten Insecten. Sie sind in Rücksicht der Größe, Bildung, Aufenthalt, Nahrung, Fresswerkzeuge, Anzahl und Länge der Füße, der Augen u. s. w. gar sehr verschieden. Theils legen sie Eier, theils gebären sie lebendige Junge. Den Floh ausgenommen, besteht wohl keines der übrigen eine eigentliche Verwandlung.

74. LEPISMA. Pedes 6 cursorii. Os palpis 2 setaceis et 2 capitatis. Cauda setosa setis extensis. Corpus squamis imbricatum.

1. †. *Saccharina*, der Zuckergast, das Fischchen. (sorbicina.) *L. squamosa*, cauda triplici.

Ist eigentlich in Amerika zu Hause, aber nun schon fast in ganz Europa einheimisch.

75. PODURA. (Engl. *spring-tail*.) Pedes 6 cursorii. Oculi 2 compositi ex octonis. Cauda bifurca, saltatrix, inflexa. Antennae setaceae elongatae.

Auch von diesem Insectengeschlecht zeigen sich zuweilen manche Gattungen (z. B. *P. nivalis*, der so genannte Schneefloh) in Unzahl auf frischgefallenem Schnee *).

1. †. *Fimetaria*. *P. terrestris alba*.

Oft haufenweise unter Blumentöpfen.

76. PEDICULUS, Lous. (Fr. *pou*. Engl. *louse*.) Pedes 6 ambulatorii, oculi 2. Os aculeo exse-

*) Und daß sie nicht immer aus der Erde durch den Schnee herausgefroren seyn können, wird dadurch erwiesen, daß man sie manchemal auch nach heftigem Winde auf frischem Schnee gefunden, der eine hartgefrorene See bedeckte. s. DE GEER in der *Hist. de l'ac. des sc. de Paris* vom Jahr 1750. S. 40

rendo. Antennae longitudine thoracis. Abdomen depressum sublobatum.

Vielleicht eines der weitläufigsten aller Thiergeschlechter. Die mehresten Säuethiere und Vogel mögen wohl ihre Läuse haben; und selbst Fische, ja sogar manche Insecten, wie die Bienen u. sind damit geplagt *).

1. †. *Humanus*, die Laus. *P. humanus*.

Ist, außer dem Menschen, meines Wissens bloß am Schimpansee (*Simia troglodytes*) und am Coaita (*Cercopithecus paniscus*) gefunden worden. Bey den Modern sind die Läuse schwarz; daß sie sich aber, wie Driedo u. a. behaupteten, auf den Schiffen verlören, wenn diese die Linde passiren, ist leider eine Fabel **).

2. †. *Pubis*. (morpio. Fr. *le morpion*. Engl. *the crab-louse*.) *P. pubis*.

REDI l. c. tab. 10. fig. 1.

77. *PULEX*, Floh. (Fr. *pucé*. Engl. *flea*.) Pedes 6 saltatorii: oculi 2. Antennae filiformes. Os rostro inflexo, setaceo, aculeum recondente. Abdomen compressum.

1. †. *Irritans*, der Floh. *P. proboscide corpore brevior*.

Rösel vol. II. Mücken u. tab. 2. 3. 4.

Außer dem Menschen auch auf Hunden, Fühsen, Ragen, Hasen, Eichhörnchen, Saeln u. doch nicht im äußersten Nordamerika, und nur sehr ein-

*) S. F. REDI *experimenta circa generationem insectorum*. Opusculor. ed. Amst. 1685. 12. P. I. tab. 1-24.

***) Die Kleiderlaus soll von der Koaita specifisch verschieden und schwerer zu verreiben seyn. Ein Mittel finde ich als ganz bewährt in einem seltenen Buche angegeben, wo man es nicht eben suchen würde; in Fr. v. D. MÏE *de morbis popularibus* Bredanis *tempore obsidionis* Antverp. 1627. 4. p. 30. Eine Salbe von 2 Loth grüner Seife mit 2 Quenthen Rochsalz.

zeln auf manchen Westindischen Inseln (z. B. auf Martinike) zc. Er kann wenigstens auf 6 Jahr alt werden.

2. *Penetrans*, der Sandfloh, die Eschike, Nigua, Ton, Attun. P. proboscide corporis longitudine.

CATESBY N. H. of Carolina. III. tab. 10. fig. 3.

Ein äußerst lästiges Thier im mittlern Amerika, ähnelt dem gemeinen Floh in der Bildung und in den Sprüngen, ist aber kleiner; hält sich besonders im Staube auf, und legt seine Eyer dem Menschen unter die Nägel der Fußzehen, wodurch heftige und zuweilen in Brand übergehende Entzündungen entstehen.

78. ACARUS, Milbe. (Fr. *tique*. Engl. *tick*.)
Pedes 8. Oculi 2 ad latera capitis. Tentacula 2 articulata, pediformia.

Ein großes Geschlecht von zahlreichen Gattungen*), die sich auch zum Theil, wie die Läuse auf andern Thieren finden.

1. †. *Ricinus*, (Ixodes R. F.) die Zangenlaus, der Holzbock. A. globoso-ovatus: maculâ baseos rotunda: antennis clavatis.

Frisch P. V. tab. 19.

2. †. *Siro*, die Käsemilbe, Miete. (Fr. *le ciron*, *la mite*. Engl. *the mite*) A. lateribus sublobatis, pedibus 4 posticis longissimis, femoribus capiteque ferrugineis, abdomine setoso.

In Mehl, Käserinden, rohen Schinken zc. Sie wird nur mit drey Paar Füßen geboren, und das vierte wächst erst nachher dazu.

*) J. FR. HERMANN *mémoire aptérologique* publié par Fr. L. HAMMER. Strash. 1804. fol. mit ausgemahlten Kupfern.

79. HYDRACHNA, Wasser Spinne, Wasser-
milbe. Pedes 8. Palpi 2 articulati. Oculi 2, 4,
6. Caput, thorax, abdomenque unita.

1. †. *Despiciens*. (*Trombidium aquaticum* F.
Acarus aquaticus LINN.) H. rubra rotundata
maculis pluribus; oculis inferis.

Frisch P. VIII. tab. 3.

Fast wie eine kleine blutrothe Spinne.

80. PHALANGIUM. Pedes 8. Oculi verticis 2
contigui. Frons antennis pediformibus. Abdo-
men rotundatum.

1. †. *Opilio*, der Weberknecht, Schuster,
Geist, Tod, die Holzspinne. (Fr. *le fau-
cheur*. Engl. *the shepherd*.) P. abdomine
ovato; subtus albo.

Sulzers Kennz. tab. 22. fig. 140.

Ein animal nocturnum, und eines der wenigen
Land-Insecten, die Wasser trinken. Die ausgeris-
senen Beine zeigen noch Tage lang Lebenskraft durch
Bewegung. Das zweyte Paar derselben scheint ihnen
statt Fußhörner zu dienen. Die Augen sitzen dem
Thiere zwischen den Schultern.

2. †. *Cancroides*, (*Scorpio* C. F.) der Büchers-
scorpion. (Fr. *le scorpion araignée*.) P. ab-
domine obovato depresso, chelis laevibus, di-
gitis pilosis.

Rösel vol. III. tab. 64.

In altem Papier ic. Sieht wegen des flachen
plattgedruckten Körpers und der langen Scheren
sonderbar aus. Kriecht vor- und rückwärts wie ein
Krebs.

3. *Balaenarum*, die Wallfischlaus. P. abdo-
mine dilatato muricato, rostro subulato.

PENNANT'S *British zoology*. P. IV. tab. 16.
fig. 7.

4. *Araneoides*. (Solpuga A. F.) P: chelis dentatis villosis, corpore oblongo.

PALLAS *spicil.* IX. tab. 3. fig. 7-9.

Sie und wieder in heißen Erdstrichen der alten Welt. Sein Biß verursacht bestige Entzündung, zuweilen mit gefährvollen Zufällen.

81. ARANEA, Spinne, Kanfer. (Fr. *araignée*. Engl. *spider*.) Pedes 8. Oculi 8. (plerisque). Os unguibus s. retinaculis 2. Anus papillis textoriis.

Ein ansehnliches Geschlecht von zahlreichen Gattungen*), die sich meines Wissens alle bloß von lebendigen Thieren, zumahl Insecten, nähren; auch einander selbst auffressen. Die mehresten weben sich ein Gespinnst, dessen regelmäßige Anlage sowohl als die Festigkeit, womit es Wind und Wetter aushält, bewundernswürdig ist**). Auch hat man mehrmahls den freylich seltsamen Einfall im Kleinen ausgeführt, aus Spinnewebe, und besonders aus dem Eyerespinnste der Kreuzspinne, eine Art Seide zu verarbeiten. — Der so genannte fliegende Sommer (Mädchen - Sommer, Marienaarn ic.) (Fr. *Filets de St. Martin, cheveux de la Ste. Vierge*. Engl. *Goffumer*.) ist wenigstens größtentheils einer kleinen Gattung von Spinnen (der *A. obtectrix*) zuzuschreiben, die zumahl im Frühjahr häufig an Hecken und Büschen umher webt.

1. †. *Diadema*, die Kreuzspinne. A. abdomine subgloboso rubro - fusco: cruce alba punctata.

Rösel vol. IV. tab. 35 - 40.

*) Über die hierländischen Gattungen dieses Geschlechts s. C. CLERK *aranei Suecici*. Holm. 1 57. 4.

**) S. die trefflichen eignen Beobachtungen des Hrn. Dr. Reizmarus in der Comment. zur IVten Ausg. von seines Vaters classischem Werke über die Triebe der Thiere S. 8 u. f.

5. Quatremere d'Isjonval erklärt diese und die folgende Spinne für die untrüglichen Wetterpropheten.

2. †. *Domestica*, die Fensterspinne. A. abdomine ovato fusco: maculis nigris 5 subcontiguus: anterioribus majoribus.

CLERK tab. 2. fig. 9.

3. †. *Scenica*. (Fr. *l'araignée sauteuse*.) A. saliens nigra: lineis semicircularibus 3 albis transversis.

CLERK tab. 5. fig. 13.

Auf Dächern u. Sie hüpfet: macht aber kein Gespinnste.

4. †. *Saccata*. A. abdomine ovato ferrugineo fusco.

Frisch P. VIII. tab. 3.

Sie trägt ihre Eyer in einem Sacke am Hinterleibe mit sich umher, und wagt mit einer beispiellosen Beharrlichkeit ihr Leben, um ihn, wenn er ihr mit Gewalt entrissen wird, zu retten *).

5. *Avicularia*, die Buschspinne. A. thorace orbiculato convexo: centro transverso excavato.

Kleemanns Beyträge zu Rösel Tom. I. tab. 11, 12.

Zumahl in Westindien. Von der Größe einer Kleinen Kinderfaust. Die Fußsohlen schillern in bunten Goldfarben. Sie soll Colibrite tödten, und die Eyer derselben ausaugen. Ihr Biß kann auch bey Menschen gefahrvolle Entzündung verursachen.

6. *Spithamea*. A. abdomine oblongo, pedibus longissimis.

SEBA thesaur. vol. IV. tab. 90. fig. 9.

*) BONNET *oeuvres* vol. I. p. 545 u. f.

In Ostindien. Mit ausgestreckten Beinen vom Umfang einer ausgespannten Hand.

7. *Tarantula*. *A. fusca*, subtus atra, pedibus subtus atro fasciatis.

Abbild. n. h. Gegenst. tab. 38.

In Apulien. Die Fabel von den unausbleiblichen Folgen ihres Bisses und den musikalischen Heilmitteln dagegen, lösen sich dahin auf, daß es theils Einbildungen hypochondrischer und hysterischer Patienten; mehrentheils aber armselige Bettelleyen seyn mögen, womit sich leichtgläubige Reisende haben hintergehen lassen. So viel ist indeß richtig, daß diese Spinne, die sich auf dem Felde in kleinen Erdhöhlen aufhält, den Schnittern zur Erntezeit durch ihren Biß lästig wird: und, so wie der Stich mancher anderer Insecten im brennenden Sommer gefährlich werden (zuweilen eine Art Weits-Tanz erregen) kann, so auch freylich wohl der Tarantel-Biß.

8. *Edulus*. *A. supra grisea*; abdomine oblongo lateribus striatis: pedibus fulvis apicibus nigricantibus.

LABILLARDIERE *voyage*. tab. 12. fig. 4-6.

Auf Neu-Caledonien, wo sie von den dasigen Insulnern zu Hunderten geröstet und gegessen wird.

82. SCORPIO. Pedes 8. insuper chelae 2 frontales. Oculi 2 in tergo. Palpi 2 cheliformes. Cauda elongata articulata terminata mucrone arcuato. *Pectiles* 2 subtus inter pectus et abdomen.

Die Scorpione haben in der Bildung und Lebensart manches mit den Krebsen gemein, auch werfen sie, so wie diese, jährlich ihre Schale ab. Sie nähren sich von andern Insecten, und heften lebendige Junge. Der Stich der kleinen Europäischen

ist, wenn nicht gerade schwüle Sonnenhitze u. a. dgl. Umstände dazu kommen, nicht eben gefährlich *).

1. *Afer*. S. pectinibus 13 dentatis, manibus subcordatis pilosis.

Rösel vol. III. tab. 65.

2. †. *Europaeus*. S. pectinibus 18 dentatis manibus angulatis.

Rösel vol. III. tab. 66. fig. 1, 2.

83. **CANCER**, Krebs. (Fr. *cancre*. Engl. *crab*.)

Pedes 8. insuper manus 2 chelatae. Oculi 2 distantes, plerisque pedunculati, elongati mobiles. Palpi 2 cheliferi. Cauda articulata inermis.

Ein weitläufiges Geschlecht, dessen Gattungen nach der verschiedenen Länge und Bedeckung des Schwanzes, von Linné in folgende drey Familien abgetheilt worden **):

A) *Brachyuri*, Krabben, Taschenkrebse, Seespinnen.

1. *Pinnotheres*. C. brachyurus glaberrimus, thorace laevi lateribus antice planato, caudae medio noduloso - carinato.

Die Sage, daß sich dieser Krebs innerhalb der Steckmuschel aufhalte, um die Muschel bey Annäherung der Blachfische zu warnen, ist irrig. Er verirrt sich wohl oft in den Bart dieser Muschel, so wie andere Krebse auch: aber die vorgegebene Absicht fällt weg.

2. *Ruricola*, die schwarze Landkrabbe. C. brachyurus, thoracae laevi integerrimo, anti-

*) Die Fabel von ihrem vorgeblichen Selbstmord hat unter andern schon unser vortrefflicher Reysler durch eigne Versuche widerlegt. Reisen II. Theil. S. 231.

**) J. Fr. W. Herbst Versuch über die Naturgeschichte der Krabben und Krebse. Zürich 1782, u. f. 4.

de retuso: pedum articulis ultimis penultimis undique spinosis.

CATESBY vol. II. tab. 32.

In Westindien und den benachbarten Landstrichen. Lebt im Gebüsch in Erdhöhlen; zieht aber im Frühjahr, theils in großen Scharen nach den Seeufern, um die Eier in den Sand zu legen.

3. *Vocans*, die Sandkrabbe. (Engl. *the sand-crab*.) *C. brachyurus*, thorace quadrato inermi, chela altera ingenti.

CATESBY vol. II. tab. 35.

In Ostindien und im wärmern Nordamerika. Das Männchen *) wird durch die auffallende Ungleichheit seiner beyden Scheren merkwürdig, deren eine nicht viel größer als ein Bein des Thieres, die andere hingegen so schwerfällig ist, das sie der Krebs, wenn er von der Stelle will, auf den Rücken legen, und so forttragen soll.

4. † *Maenas*, die Krabbe. *C. brachyurus*, thorace laeviusculo, utrinque quinquedentato, carpis unidentatis, pedibus ciliatis: posticis subulatis.

5. *Dromia*. *C. brachyurus hirsutus*, thorace utrinque dentato, pedibus posticis unguibus geminis.

Abbild. n. h. Gegenst. tab. 67.

Im Indischen Ocean. Hat so wie manche andere Krabbenarten vier Beine oben auf dem Rücken, womit er eine leere Muschelschale fassen und damit kleine Fische oder Krebse zu seiner Nahrung fangen soll.

6. † *Pagurus*, der Taschenkrebs, die Tasche. (Engl. *the punger*.) *C. brachyurus*, tho-

*) H. Baronet Banks in HAWKESWORTH'S collection etc. vol. II. p. 52.

race utrinque obtuse novem - plicato, manibus apice atris.

B) Parasitici, cauda aphylla. Schneckenkrebsse.

7. *Bernhardus*, (*Pagurus B. F.*) der Einsiedler. *C. macrourus parasiticus*, chelis cordatis muricatis: dextra majore.

Sulzers Gesch. tab. 31. fig. 5.

Bewohnt leere Schneckenhäuser: und zwar, wie es scheint ohne Auswahl besonderer Geschlechter oder Gattungen. Oft sind solche ausgestorbene Schneckenhäuser inwendig von einem Einsiedlerkrebs bezogen, und von außen zugleich mit Alcyonien u. a. dgl. Corallen besetzt.

C) *Macrouri*. Eigentlich so genannte Krebsse.

8. *Cammarus*, (*Astacus marinus. F.*) der Hummer. (Fr. *l'homard. Engl. the lobster.*) *C. macrourus thorace laevi*, rostro lateribus dentato: basi supra dente duplici.

In den Meeren der nördlichen Erde: wo er, wie manche Fische, zu gewissen Jahreszeiten hin und her zieht.

9. †. *Astacus*, (*Astacus fluviatilis F.*) der Flußkrebs, Edelkrebs. (Fr. *l'ecrevisse. Engl. the craw-fish.*) *C. macrourus thorace laevi*, rostro lateribus dentato: basi utrinque dente unico.

Rösel vol. III. tab. 54-61.

Dieses Thier (wovon es auch von Natur rothe, und andere selbst beym Sieden schwarzbleibende Spielarten gibt), erreicht ein zwanzigjähriges Alter und wirft bekanntlich seine ganze Schale alljährlich ab, wobey zugleich seine drey Zähne und selbst sein Magen erneuert werden. Die zwey kalkigen Steine, die sich im Sommer zu beyden Seiten seines Magens

finden (die irrig so genannten Krebsaugen), sind doch wohl der vorzüglichste Stoff, woraus die neue verjüngte Schale verhärtet. Auch der zufällige Verlust von Füßen, Scheren 2c. dieser u. a. Gattungen von Krebsen, wird durch ihre starke Reproductionskraft leicht wieder ersetzt. Sie schnellen so gar Füße und Scheren, wenn sie ihnen (nur nicht zu nahe am Leibe) gequetscht oder mit einem glühenden Eisen berührt werden, von selbst von sich. (So wie es der Hummer zuweilen bey heftigen Donnerschlägen thun soll.)

10. †. *Squilla*, (Palaemon S. F.) die Granate, Garneele. (Fr. *la chevrette, crevette, salicoque, le barbot.* Engl. *the shrimp.*)
C. macrourus, thorace laevi, rostro supra serrato, subtus tridentato, manuum digitis aequalibus.

Mém. de l'ac. des sc. de Paris. 1772. P. II.
 tab. 1. fig. 1, 2.

11. †. *Crangon*, (*Crangon vulgaris* F.) die Garneele. *C. macrourus, thorace laevi, rostro integerrimo, manuum pollice longiore.*

Nöfel vol. III. tab. 63. fig. 1, 2.

So wie die vorige häufig an den Küsten von Europa, zumahl in der Nordsee.

12. †. *Arctus*. (*Scyllarus A. F.*) *C. macrourus, thorace antrorsum aculeato, fronte diphylla, manibus subadactylis.*

GESNER hist. aquatil. pag. 1097.

In allen mildern Weltmeeren.

13. *Mantis*. (*Squilla M. F.*) *C. macrourus articularis, manibus adactylis compressis falcatis serrato-dentatis.*

Sulzers Gesch. tab. 32. fig. 2.

Im mittelländischen u. a. Meeren der wärmern Erdstriche.

14. †. *Pulex*, (Gammarus P. F.) die Fluß-Ganeele. C. macrourus articularis, manibus 4 adactylis, pedibus 10.

Rösel vol. III. tab. 62.

Zumahl häufig in der Brunnenkresse. Schwimmt im Wasser zuweilen auf dem Rücken.

15. †. *Stagnalis*. (Gammarus St. F.) C. macrourus articularis, manibus adactylis, pedibus patentibus, cauda cylindrica bifida.

Schäffer's fischförmiger Kiefensfuß. 1754. 4.

In stehenden Wassern.

84. MONOCULUS, Kiefensfuß. Pedes natatorii. Corpus crusta tectum. Oculi approximati, testae innati.

Alle bis jetzt bekannte Gattungen dieses Geschlechts finden sich bloß im Wasser.

1. *Polyphemus*. (Limulus P. F.) der Moluckische Krebs. (Engl. the horse-shoe, helmeted fish.) M. testa plana convexa sutura lunata, postica dentata, cauda subulata longissima.

Das allergrößte Insect, das wohl eine Länge von 4 Fuß erreichen kann. Daß es einäugig genannt worden, ist lächerlich, da es über 2000 Augen hat. Auch findet es sich nicht allein in Ostindien, sondern auch an den Küsten des nordöstlichen Amerika, zumahl häufig in der Bahamischen Meerenge.

2. †. *Apus*. M. testa subcompressa, antice retusa, postice truncata, cauda biseta.

Schäffer's Krebsartiger Kiefensfuß tab. 1.

Nur in wenigen Gegenden von Deutschland. Aber daselbst in nassen Jahren, nach Überschwemmungen u. in auffallender Menge. Wie es scheint ein wahrer Zwitter *), dem Schäffer über 2 Millionen Gelenke angerechnet hat.

*) Stralsund. Magaz. I. B. S. 239.

3. †. *Pulex*, der Wasserfloh. M. antennis dichotomis, cauda inflexa.

Sulzers Gesch. tab. 30. fig. 10.

In Flüssen und Teichen, auch im Brunnenwasser: theils an Orten so häufig, daß er bey seiner röthlichen Farbe wohl eher die Sage von Wasser, das in Blut verwandelt sey, veranlaßt hat.

4. †. *Quadricornis*. M. antennis quaternis, cauda recta bifida.

Sulzers Gesch. tab. 30 fig. 9.

Beide, diese und die vorige Gattung, sind eine gewöhnliche Speise der Armpolypen.

85. O N I S C U S. Pedes 14. Antennae setaceae. Corpus ovale.

1. *Ceti*, (*Cymothoa C. F.*) die Wallfischlaus. O. ovalis segmentis distinctis, pedibus tertii quartique paris linearibus ovaticis.

PALLAS *spicileg. zoolog. Fasc. IX. tab. 4. fig. 14.*

Eine Plage der Wallfische, bey welchen dieses Insect, zumahl an den Finnen und Zeugungstheilen, aufs festeste sich einnistelt.

2. †. *Asellus*, der Kellerassel. (millepeda. Fr. *la cloporte*. Engl. *the wood-louse*.) O. ovalis, cauda obtusa, stylis simplicibus.

86. S C O L O P E N D R A, Affel. Pedes numerosi, totidem utrinque quot corporis segmenta. Antennae setaceae. Palpi 2 articulati. Corpus depressum.

1. *Morsitans*. S pedibus utrinque 20.

Sulzers Gesch. tab. 30. fig. 14.

In den heißen Zonen: und selbst schon in Spanien. Ihr Biß verursacht gefährliche Entzündung.

2. †. *Lagura*. S. pedibus utrinque 24, corpore ovali, cauda penicillo albo.

Mém. présentes à l'ac. des sc. T. I. tab. 17.

Unter alten Baumrinden, Moos, Pilzen &c. Merkwürdig ist, daß verschiedene Gattungen dieses und des folgenden Geschlechts ihre zahlreichen Füße erst nach und nach erhalten, und nur wenige Paare derselben mit aus dem Ey bringen.

3. †. *Electrica*, die Feuerassel, der Feuerwurm. S. pedibus utrinque 70.

Frisch P. XI. tab. 2, 8. fig. 1.

Phosphorescirt stark, und sogar der Fleck, wo sie gelegen, leuchtet noch geraume Zeit nachher. Lebt vorzüglich in feuchtem Erdreich, kriecht aber auch zuweilen auf Blumen, und dadurch lassen sich wohl die gar nicht seltenen Fälle erklären, wo sich dieses Thier in die Stirnhöhlen bey Menschen eingenistet und wohl Jahre lang unerträgliches Kopfweg &c. verursacht hat.

87. JULUS, Vielfuß. Pedes numerosi: duplo utrinque plures quam corporis segmenta. Antennae moniliformes. Palpi 2 articulati. Corpus semicylindricum.

1. †. *Terrester*. (Engl. *the hundred legs*). S. pedibus utrinque 100.

Sulzer's Gesch. tab. 30. fig. 16.

Meist unter der Erde in fettem Boden oder im Mist; besonders schädlich für die Kohlarten.



H a n d b u c h

d e r

N a t u r g e s c h i c h t e

v o n

Joh. Fried. Blumenbach.


Multa fiunt eadem. sed aliter.

QUINTILIAN.

Neunte Ausgabe.

Zweyte Abtheilung.

W i e n 1816,
bey Rath. Gräffer und Hörter.



Neunter Abschnitt.

Von den Würmern.

§. 146.

Die Insecten haben so bestimmte und faßliche, die Würmer hingegen so wenig allgemein passende positive Charaktere, daß man die letztern vielleicht am kürzesten durch diejenigen weißblütigen Thiere definiren könnte, die keine Insecten sind; als von welchen sie sich sowohl durch den Mangel der Fühlhörner als der eingelenkten Bewegungswerkzeuge unterscheiden. (§. 40. 122.)

§. 147.

Sie haben mehrentheils einen weichen, theils gleichsam gallertartigen Körper: nur wenige sind, wie die Apbroditen, mit Haaren, einige, wie die See-Igel, mit einer kalkartigen Schale bedeckt. Manche Amphitriten verfertigen sich eine kunstreiche Hülse von Sandkörnern u. viele andere Thiere dieser Classe aber (die Conchylien nämlich und manche Polypen) bewohnen ein ihnen angebornes festes, fast porzellan- oder steinartiges Gehäuse, das ihnen zum Schutz und Aufenthalt dienet: und theils von dem Thiere umher getragen wird, theils aber unbeweglich fest sitzt.

§. 148.

Kein einziges Thier dieser Classe ist wirklich geflügelt (denn daß der Tintenfisch ziemlich große Cäke aus dem Wasser heraus thun kann, ist kein Flug zu nennen), auch kann man ihnen keine eigentliche Füße zum Aufstützen des Körpers und zum Fortschreiten zugestehen. Doch haben die Regenwürmer, See-Igel, Seesterne *ic.* besondere Organe, die gewisser Maßen eine ähnliche Bestimmung haben. Und dann wird auch der Mangel dieser äußern Bewegungswerkzeuge bey vielen Würmern durch die bey ihnen ausnehmende Kraft, ihren Körper wechselseitig enge zusammen zu ziehen, und wieder weit auszustrecken, ersetzt.

§. 149.

Statt der Fühlhörner haben viele Würmer sogenannte Fühlfäden (*tentacula*), oder biegsame ungegliederte, meist weiche fleischige Fäden am Kopfe, die bey einigen von ansehnlicher Länge, überhaupt aber von mannigfaltiger Bestimmung sind. Vielen nutzen sie zum Tasten; manchen zum Fang; u. s. w.

§. 150.

Übrigens läßt sich über die Sinne dieser Thiere und deren Werkzeuge noch weniger Bestimmtes, als über der Insecten ihre, sagen. Doch haben einige ungezweifelt wahre Augen (wie die Tintenfische *ic.*), und andere, wie z. B. die Polypen, haben ohne Augen doch das feinste Gefühl von Licht und Helligkeit.

§. 151.

Im innern Körperbau weichen die mehresten

Gewürme wieder eben so sehr von der Insecten ihrem, als diese von dem der rothblütigen Thiere ab.

Auch unterscheidet sich diese Classe im Ganzen schon dadurch von der vorigen, daß meines Wissens kein einziges Thier derselben sich (so wie hingegen die allermeisten Insecten) einer Verwandlung unterzieht.

§. 152.

Der Aufenthalt dieser Thiere ist meist im Wasser: und zwar der bey weiten allermeisten ihrer im Ocean. Einige leben bloß unter der Erde: und viele ausschließlich im lebendigen Körper anderer Thiere, wie die Darmwürmer, Samenthierchen u. s. w.

§. 153.

Zur Selbsterhaltung dient vielen Thieren dieser Classe die ganz ausnehmende Stärke ihrer Reproductionskraft, und einige, wie z. B. der Kleisteraal, das Naderthier zc. besitzen eine Art von Revisivsenz, wodurch sie gewisser Maßen unzerstörbar scheinen.

§. 154.

Die meisten thierischen Eingeweidewürmer, auch die Tintenfische zc. ausgenommen, sind wohl die allermeisten Würmer wahre Hermaphroditen, von denen jedes Individuum sein Geschlecht auf eine der oben angegebenen Weisen (§. 20.) fortzupflanzen im Stande ist *).

*) Auch die Paarung hat bey manchen Thieren dieser Classe ungemein viel Eigenes, wie z. B. bey den gemeinsten Garten- und Waldschnecken (*helix arbustorum*, *nemorialis* etc.) als welche zur Brunstzeit mit einem überaus sonderbaren kleinen Pfeile versehen sind, der von kalkartiger Substanz ist;

Die unübersehbliche Menge von Seegeschöpfen in dieser Classe (§. 152.), zumahl die Conchylien und Corallen, werden in der großen Haushaltung der Natur vorzüglichst dadurch äußerst wichtig, daß sie im Ocean [— so wie die Insecten auf und in der Erde (§. 143.) —] unendlich mannigfaltigen überflüssigen oder nachtheiligen Stoff verzehren, durchwirken, gleichsam umwandeln u. s. w. — Dem Menschen insbesondere werden sie dadurch nutzbar, daß viele derselben, zumahl unter den Mollusken und Conchylien, essbar sind, und vorzüglich einige (wie z. B. namentlich *venus mercenaria* und *mytilus bidens*) manchen Küstenbewohnern und Seefahrenden zu einer Hauptnahrung dienen. Von einigen Schnecken wurde ehemals mehr als jetzt die Purpur-Farbe genommen *). Aus dem den Blackfischen eigenen Saft kann Tinte und Lusche bereitet werden. Der Bart der Streckmuschel gibt eine Art brauner Seide, die verarbeitet wird. Mehrere Muschelarten führen Perlen **). Das rothe Corall gibt einen wichtigen Handelsartikel, zumahl nach Ostindien. — Verschiedene Schnecken oder Muscheln zc. cursiren ganz oder

und ungefähr die Gestalt eines vierschneidigen Lanzenstammes hat. (tab. 1. fig. 3.) Dieser Liebespfeil steckt ihnen dann ganz locker in einer Öffnung des Halses, und wenn ihrer zwey und zwey einander aufgefunden haben, so drückt jedes seinen Pfeil dem andern in die Brust, und erst auf diese vorgängige Auswechselung dieser Pfeile und dadurch verursachte Anreihung erfolgt die wahre Paarung.

*) S. Hrn. Prof. Schneiders Abhandl. hierüber im II. B. von Ant. de Ulloa Nachr. von Amerika. Leipz. 1781. 8. S. 377 — 431.

**) Zumahl beim *mytilus margaritifer*, *mya margarifera* etc. Die Perlen sitzen meist im Thiere selbst, zuweilen doch auch

in Stücken geschnitten bey einigen fernen Völkern statt Scheide = Münze. Aus ähnlichen Muschelstücken von verschiedenen Farben machen die Irokesen u. a. Nordamerikanische Indianer ihre Denkschnüre (wampum) u. die ihnen statt Urkunden dienen *). Viele Wilde brauchen Muschelschalen und Schneckenhäuser statt Trinkgeschirren, Töpfeln u. Die Südsee = Insulaner machen daraus ihre sinnreichen Angeln und mancherley anderes Fischergeräthe (§. 118.). Die nordwestlichen Amerikaner schärfen ihre Harpunen mit scharfgeschliffenen Stücken von Muschelschalen. — Zu Kunstarbeiten dienen vorzüglich manche Arcken = Muscheln und Rinkhornschnecken, die auf Dahn = Manier zu Cameen verarbeitet werden: auch Perlenmutter. Die große beinartige Schuppe des Blackfisches (os sepiae) wird von Künstlern und Handwerkern benutzt. Der Badeschwamm dient zu mancherley häuslichem Gebrauche. Unzählige Conchylien und Corallen werden zu Kalk gebrannt; einige große dünne Muschelschalen im südlichen China und der Indischen Halbinsel statt Fensterscheiben gebraucht u. s. w. Auch dienen die Conchylien zum allgemeinsten Puz der wilden Völker **). Die Blut-

inwendig an der Schale fest. Noch ist ihre wahre Entstehungsart nicht aufgeklärt. Die allerschönsten werden bekanntlich auf Ceilan und im Persischen Meerbusen gefischt. Die Westindischen, Californischen, so auch die von Utahetti u. sind schon weniger schön: vollends die meisten von denen aus Europäischen Flüssen u. Doch finden sich unter letztern und namentlich unter den hierländischen Cellischen, so wie unter den Tiefländischen auch welche von ungemeiner Schönheit.

*) S. Loskiels Gesch. der Brüder = Mission in Nordamerika. S. 34 u. f. 173 u.

**) In der großen sildländischen Sammlung, die S. Mai. der König an das hiesige akademische Museum geschenkt haben, findet sich unter vielen andern dergleichen Puzstücken, sogar

egel endlich sind ein überaus wichtiges chirurgisches
Gegensmittel.

§. 156.

Zu den schädlichen Thieren dieser Classe gehören vorzüglich alle die furchtbaren Würmer des menschlichen Körpers, die sich entweder, wie die Mastwürmer, Spulwürmer, Trichuriden und Bandwürmer im Darmcanal, oder wie der Nervenwurm nahe unter der Haut aufhalten *). Sodann auch die Egelschnecken, die sich bey den Schafen u. dgl., die Finnen bey den Schweinen, die Blasenwürmer und so viele andere Würmer, zumahl bey den vierfüßigen Hausthieren und bey Fischen finden, und sie krank machen. Die Regenwürmer und Schnecken schaden Gewächsen. Der Pfahlwurm, die Bohr-Pholade u. dgl. durchbohren Schiffe und Dämme.

§. 157.

Ich habe auch bey dieser Classe bis auf einige wenige Abänderungen im Ganzen die Ordnung des Linnéischen Systems befolgt:

- I. Intestina. Längliche Würmer, ohne merklich sichtbare äußere Gliedmaßen.
- II. Mollusca. Nackte, weiche Würmer, mit deutli-

ein Halsband von niedlichen, mühsam polirten, durchbohrten, und mit Sehnen kunstreich zusammen gestochenen Schneckenhäuschen von demjenigen Volke, das vulgo für den kümmerlichsten Auswurf des Menschengeschlechts verschrien wird, nämlich von den Pesserähs auf dem Feuerlande.

*) Sinegen kann ich den abenteuerlichen Erzählungen von der höllischen Furie, einem von niemand zuversichtlich gesehenen, und doch sehr genau beschriebenen, und wie es heißt, mit Widerhäfen bewaffneten, und ohne Flügel in der Luft herum fliegenden Würmchen, was auf Menschen und Vieh herabstürzen, und sie durchbohren soll u. s. w., keinen Glauben bemessen.

hen, theils sehr zahlreichen Gliedmaßen; viele derselben haben große Ähnlichkeit mit den Bewohnern der Schneckenhäuser und Muschelschalen in der folgenden Ordnung.

III. Testacea. Die den Würmern der vorigen Ordnung ähnlichen Bewohner der Conchylien.

IV. Crustacea. Mit einem beynahe Knorpeligen Körper, und theils mit einer festen (gleichsam kalkartigen) Cruste. See-Igel, Seesterne, Seepalme.

V. Corallia. Die Polypen und andere Pflanzenthiere, die einen Corallenstamm oder andere ähnliche Gehäuse bewohnen.

VI. Zoophyta. Die nackten Pflanzenthiere ohne Gehäuse. Nebst den Infusionsthierchen.

* * *

Zur N. G. der Würmer.

J. B. LAMARK *Système des animaux sans vertèbres*. Par. 1801. 8.

J. GU. BRUGUIERE *histoire naturelle des vers*. in der *Encyclopédie méthodique*. Paris 1789. 4.

O. FR. MÜLLER *historia vermium terrestrium et fluviatilium* Havn. 1773. 4.

ALB. SEBA *thesaurus* (f. S. 238.) vol. III.

* * *

Viel Wichtiges und Lehrreiches zur N. G. dieser Thierklasse, was in theils sehr seltenen und kostbaren Werken zerstreut und daher nicht allgemein bekannt ist, findet man nützlich zusammen gestellt in einem Buche, wo es mancher nicht gesucht haben würde, nämlich in dem neuen Jugendfreund u. für die gebildete Jugend (von J. C. A. Henke) — Hamburg 1802. IV Bände 8.

I. INTESTINA.

Die meisten haben theils einen cylindrischen, theils einen bandförmigen Körper. Die Eingeweidewürmer des menschlichen Körpers sind (die Samenthierchen ausgenommen) alle aus dieser Ordnung *).

1. **GORDIUS.** Fadenwurm. (Engl. *hairworm.*)

Corpus filiforme, teres, aequale, laeve.

1. †. *Aquaticus*, das Wasserkalb. *G. pallidus* extremitatibus nigris.

Spannenlang, von der Dicke eines starken Zwirnfaden. In leutigem Boden und im Wasser. Zuweilen aber auch wie der folgende tropische Nervenwurm bey Menschen in Geschwüren etc.

2. *Medinensis*, der Nervenwurm, Farentheit (*dracunculus*, *vena Medinensis*. Fr. *la per de Guinee*). *G. totus pallidus*.

SLOANE. *nat. hist. of Jamaica.* vol. II. tab. 134. fig. 1.

Am Persischen Meerbusen, in Aegypten, Ost- und West-Indien, auf Guinea etc. Wohl 2 Ellen lang. Zeigt sich unter der Haut, zumahl an den Knöcheln, Knien, Armen etc. wo er schmerzhaftes Beulen, Entzündung u. s. w. verursacht, und äußerst vorsichtig (damit er nicht abreißt) ausgewun-

*) Joh. Aug. Ephr. Göze Versuch einer Naturgeschichte der Eingeweidewürmer thierischer Körper. Blankenburg, 1782. 4. Nachträge dazu, von J. G. H. Zeder. Leipz. seit 1800. 4. *Vermium intestinalium praesertim taeniae humanae brevis expositio*, auctore P. CHR. WERNERO. Lips. 1782. 8. nebst der dazu gehörigen dreifachen *continuatio*. ib. 1782. u. f. 8. J. G. H. Zeder's Naturgeschichte der Eingeweidewürmer. Bamberg. 1803. 8.

Über nun vor allen: C. ASM. *RUDOLPHI entozoorum s. vermium intestinalium historia naturalis.* Amst. 1808. II. vol. 8. mit Kupf.

den werden muß; eine langwierige oft mehrere Wochen dauernde Operation *).

2. **ASCARIS**. Corpus aequale teres ore trinodo, intestinis conspicuis.

1. †. *Vermicularis*, der Mastwurm, Madenwurm, Springwurm. A. cauda subulata, cute ad latera corporis subtilissime crenata.

(tab. I. fig. 1.)

Hält sich im Mastdarm bey Menschen auf, saugt mit dem stumpfern Ende.

2. †. *Lumbricoides*, der Spuhlwurm, Herzwurm. (*lumbricus teres*. Fr. *le strongle*. Engl. *the round worm*.) A. cauda obtusa, ani rima transversa, intestino aurantio.

(tab. I. fig. 2.)

Der allergemeinste Darmwurm im menschlichen Körper, zumahl in den dünnen Därmen; zuweilen in unfäglicher Menge.

3. **TRICHOCEPHALUS**. Corpus inaequale, teres; antice capillare, postice incrassatum.

1. †. *Dispar*, die Trichuride. T. supra subcrenatus, subtus laevis, anterius subtilissime striatus.

(tab. I. fig. 3.)

Beym Menschen in den dicken Därmen; saugt mit dem dünnen haarförmigen Ende.

4. **ECHINORHYNCHUS**, Krabberwurm. Corpus teres, proboscide cylindrica retractili echinata.

*) S. von diesem berühmten Thiere, (dessen eigenthümliche Animalität schon alte Griechische Ärzte ohne Grund haben bezweifeln wollen), die beyden vorzüglich classischen Werke:

KEMPFER *amoenitat. exotic.* p. 526.

und WINTERBOTTOM *on the native Africans in the Neighbourhood of Sierra Leone.* vol. II. p. 82.

1. †. *Gigas*. E. candidus, collo nullo, proboscide vaginata: aculeorum uncinatorum ordinibus pluribus, papillis suctoriis senis.

Goße Eingeweidewürmer tab. 10. fig. 1 — 6.

In den Därmen des Hauschweins.

5. LUMBRICUS. Corpus teres annulatum, longitudinaliter exasperatum aculeis conditis.

1. †. *Terrester*, der Regenwurm. (Fr. *le ver de terre*. Engl. *the earth-worm, dew worm*.)

L. ehippion circulari, 8 seriabus aculeorum abdominalium.

(tab. I. fig. 7.)

Das bekannte, den jungen Küchengewächsen schädliche Thier: ein wahres animal subterraneum. Unter dessen Haut selbst wieder eine Gattung kleiner Intestinalwürmer (*ascaris minutissima*) nistet.

2. †. *Variiegatus*. L. rufus, fusco-maculatus sexfariam aculeatus.

BONNET Tr. d' Insectol. II. (oeuvre. vol. I.)

tab. I. fig. 1 — 4.

Ein überaus schönfarbiges etwa $1\frac{1}{2}$ Zoll langes Thier. In Teichen, Gräben etc. Hat, so wie der gemeine Regenwurm auch, ausnehmende Reproductionskraft. Sogar ein abgeschchnittenes $\frac{1}{25}$ des Thieres kann binnen einigen Monathen wieder zu einem ganzen Thiere von vollkommener Länge reproducirt werden. Seine natürliche Fortpflanzung geschieht sowohl indem er lebendige Junge gebärt, als auch durch junge Brut, die er wie Sprossen austreibt.

6. FASCIOLA. Corpus gelatinosum, planiusculum, poro ventrali duplici.

1. †. *Hepatica*, die Egelschnecke. (Fr. *la douve*. Engl. *the fluke*.) F. depressa, ovata fusca, antice tubulo instructa.

3. C. Schäffer's Egelschnecken etc. fig. 1. — 8.

In den Lebern der Schafe.

2. †. *Intestinalis*, der Riemenwurm, Fischrieme, Fick. F. corpore taeniolari marginibus undulatis.

Journal des savans 1726. pag. 102.

Wie ein schmaler Riemen; ungegliedert: in der Bauchhöhle bey manchen Fischen. Ist selbst, nachdem diese gesotten waren, noch lebendig in ihnen gefunden worden.

7. TAENIA. Bandwurm, Nestelwurm, Kettenwurm. (*lumbricus latus*. Fr. *ver solitaire*. Engl. *tape-worm*, *jointed-worm*.) *Corpus planiusculum*, *geniculatum*; *Os quadrilobum*.

Ein weitläufiges, sowohl wegen der ausnehmend sonderbaren Einrichtung seines Baues, als wegen der härtnäckigen und mannigfaltigen Zufälle, die durch die nachgenannten Gattungen im menschlichen Körper verursacht werden, überaus merkwürdiges Thiergeschlecht. Der gegliederte Wurm saugt sich mittelst des aus seinem vierklobigen Kopfe (tab. I. fig. 4.) heraus ragenden zugespitzten Saugerüssels im Darmcanal fest *). Zunächst auf den Kopf folgt (wenigstens bey den nachbenannten Gattungen) ein überaus schmaler fast fadenförmiger Hals (tab. I. fig. 4), der allgemach mit immer deutlicheren und größern Gliedern in den übrigen Körper des Wurms übergeht. In jedem der größern Gliedern, die dann bey weitem den längsten Theil des Thiers ausmachen (tab. I. fig. 5. 6.), zeigt sich ein besonde-

*) Allerdings scheint aber, daß sich auch bey abgerissenen Stücken von Bandwürmern aus ihrem Vorderende wieder ein neuer Kopf bildet. S. Hrn. Carlisle's treffliche Beobachtungen über diese Thiere im II. B. der *Transactions of the Linnæan Society*, p. 256.

rer Ekerstock, meist von einer sehr eleganten Form, wie Laubwerk zc. der seine Eyrchen, durch eine am Rande oder auf der breiten Seite befindliche einfache oder doppelte Öffnung von sich geben kann. Ubrigens ist der Bandwurm nichts weniger als *solitaire*, sondern man hat gar oft bey Einem Menschen oder Einem Thiere viele ganze Bandwürmer zugleich gefunden.

1. † *Solium*, der langaliedrige Bandwurm. (*T. cucurbitina*.) *T. humana articulis oblongis, orificio marginali solitario, ovario pinnato.*

(tab. I. fig. 5.)

Diese Gattung ist in Deutschland die gemeinste. Findet sich, so wie die folgende, im dünnen Darne bey dem Menschen.

Die so genannten Kürbiskernwürmer (*vermes cucurbitini, ascarides COULETI*) sind abgesetzte Hinterglieder dieses Wurms.

2. † *Vulgaris*, der kurzgliedrige Bandwurm. *T. humana articulis abbreviatis, transversis, orificio laterali duplici, ovario stellato.*

(tab. I. fig. 6.)

In andern Gegenden von Europa, zumahl häufig in der Schweiz, und in Frankreich.

8. *HYDATIS*. Flasenwurm. *Corpus taeniforme desinens in vesicam lymphaticam. Os quadrilobum.*

Kopf und Vordertheil dieser ebenfalls überaus sonderbaren Thiere, die sich meist an und in verschiedenen Eingeweiden vielerley Säugethiere finden, hat bey den mehrsten Gattungen viele Ähnlichkeit mit denen vom Bandwurm. Der Hintertheil aber endigt sich in eine eiförmige Wasserblase von verschiedener Größe.

1. † *Finna*, die Finne. *H. conica, vesicae*

duplici inclusa, interiori basi sua adhaerens, capite versus collum vesicae directo.

Abbild. n. h. Gegenst. tab. 39.

Im Schweinefleisch Ihre thierische Natur hat schon Malpighi außer Zweifel gesetzt. Da sie sich bloß bey dem vom Menschen unterjochten Hauschwein, aber nicht bey der wilden Sau findet, so gibt sie ein Beyspiel von organisirten Körpern, die erst lange nach der ersten Schöpfung gleichsam nacherschaffen zu sehn scheinen.

2. †. *Globosa*. H. simplex ovata, corpore distincte articulato, rugoso, imbricato.

Goetze Eingeweidewürmer. tab. 17.

Die Blase oft größer als ein Hühneren. Am häufigsten am Bauchfell und an der Leber der Schweine.

5. †. *Cerebralis*, die Queese. H. multiplex, corpusculis pluribus, cauda biseta vesicae communi adnatis.

Leske vom Drehen der Schafe. Leipz. 1780. 8.

Im Gehirn der drehenden Schafe (Queesensköpfe. Engl. *staggers*).

4. T. *Erratica*. H. multiplex corpusculis pluribus ovatis, vesicae communi innatantibus.

Abbild. n. h. Gegenst. tab. 79.

So habe ich sie z. B. in den strotzenden Hydatiden gefunden, womit viele Eingeweide eines *Maccaco* (*Simia cynomolgus*) besetzt waren.

9. **SIPUNCULUS**. Corpus teres elongatum. Os anticum, attenuatum, cylindricum. Apertura lateralis corporis verruciformis.

1. *Saccatus*. (vermis *microrhynchoterus*.) S. corpore tunica laxa induto.

C. GESNER *hist. aquatil.* pag. 1226.

Im Ostindischen Ocean.

10. **HIRUDO**. Blutegel. (Fr. *sanguis*. Engl.

leech.) Corpus oblongum, promovens se ore caudaque in orbiculum dilatandis*).

1. †. *Medicinalis*. H. depressa nigricans, supra lineis flavis 6: intermediis nigro-arcuatis, subtus cinerea nigro maculata.

DILLENIUS, in *Eph. N. C.* Cent. VII. tab. 5.

Die brauchbarste Gattung zum Blutsaugen**).

2. †. *Octoculata*. H. depressa fusca, punctis 8 nigris supra os.

Schwed. Abhandl. 1757. tab. 6. fig. 5—8.

Legt nur ein einziges Ei, das anfangs bloße Eymphie enthält, aus welchem aber nachher 8 bis 10, und mehr Junge heraus kommen.

II. MOLLUSCA.

Nackte Würmer, die sich durch einen mehr schleimigen Körper und deutlichere äußere Gliedmaßen von denen in der vorigen Ordnung auszeichnen.***) Manche haben große Ähnlichkeit mit den Bewohnern der Schneckenhäuser und Muschelschalen.

*) J. F. P. Braun's systematische Beschreibung einiger Egelarten. Berl. 1805. 4.

*) P. THOMAS *histoire naturelle des Sangsues*. Par. 1806. 8.

***) Ein Paar Hauptwerke zur Kenntniß dieser sonst noch wenig bearbeiteten Ordnung des Thierreichs sind:

JO. BAPT. BOHADSCH *de quibusdam animalibus marinis*. Dresd. 1761. 4. Deutsch mit Anmerk. von Nath. Gottfr. Leske. Ebend. 1776. 4.

PETR. FORSKAL *icones rerum naturalium, quas in itinere orientali depingi curavit*. edidit CARST. NIEBUHR. HAVN. 1776. fol.

OTH. FR. MÜLLER *icones zoologiae Danicae*. Ibid. 1777 sq. fol.

Und L. A. G. BOSC *histoire naturelle des vers*. Par. 1801. III. vol. 3.

11. LIMAX. We g: Schnecke. (Fr. *limace*. Engl. *slug*.) Corpus oblongum, repens: supra clypeo carnosio: subtus disco longitudinali plano: foramen laterale dextrum pro genitalibus et excrementis. Tentacula 4 supra os.

Diese nackten Schnecken haben die starke Reproduktionskraft mit den ihnen ähnlichen Schnecken mit dem Haus, aus dem *Helix*: Geschlechte, gemein.

1. †. *Ater*. L. *ater*.

LISTER. ex edit. Huddesfordi. tab. 101. fig. 102.

2. †. *Rufus*. L. *subrufus*.

LISTER tab. 101. a fig. 103.

3. †. *Maximus*. L. *cinereus maculatus*.

LISTER tab. 101. a fig. 104.

4. †. *Agrestis*. L. *cinereus immaculatus*.

LISTER tab. 101. fig. 101.

12. APLYSIA. Corpus repens. Clypeo dorsali membranaceo. Foramen laterale dextrum pro genitalibus. Anus supra extremitatem dorsi.

1. *Depilans*, die Giftkuttel. (*lepus marinus* der Alten.) A. tentaculis 4.

PENNANT'S *Brit. zool.* IV. tab. 21. fig. 21.

Wie das folgende Thier im mittelländischen Meere.

13. DORIS. Corpus repens, oblongum, subtus planum. Os santine subtus. Anus postice, supra cinctus ciliis. Tentacula 2, supra corpus antice, intra foramina retractilia.

1. *Argo*. (*lepus marinus minor* COLUMNÆ.) D. ovalis, corpore laevi, tentaculis 2 ad os, ano ciliato phrygio.

PENNANT l. c. tab. 22. fig. 22.

14. GLAUCUS. Corpus oblongum, pertusum fo-

raminulis lateralibus duobus, Tentacula 4. Brachia 8 palmata.

1. *Atlanticus*. GLAUCUS.

Abbild. n. h. Gegenst. tab. 48.

Im Atlantischen und Indischen Ocean.

15. APHRODITA: *Seeraupe*. Corpus repens, oblongum subdepressum, articulatum: articuli utrinque fasciculati, setiferi, pilosi. Os retractile. Tentacula (siphunculi) 2 annulata.

1. *Aculeata*, der Goldwurm. (Fr. *la taupe de mer, la grosse scolopendre de mer.*) A. ovalis hirsuta aculeata, pedibus utrinque 32.

SWAMMERDAM *bibl. nat.* tab. 10. fig. 8.

Unter andern in der Nordsee. — Die Stacheln und Haare, womit er an beyden Seiten besetzt ist, schillern, zumahl im Sonnenschein, mit feurigen Farben: theils wie blaue Schwefelstammen u. s. w.

16. AMPHITRITE. Corpus protensum in tubulo, annulatum. Pedunculi verrucosi. Tentacula acuminata approximata; plumosa.

1. *Auricoma*, der Sandkötter. A. cirris binis utrinque, anterieus tentaculis pectiniformibus auratis rigidis.

PALLAS *miscell. zoolog.* tab. 9. fig. 3.

In der Nordsee ic. Diese und verschiedene andere Gattungen dieses Geschlechts bewohnen überaus zarte, etwas conische Gehäuse, die meist aus einer einzigen Schicht unzähliger dicht aneinander liegender kleiner Körnchen auf eine bewundernswürdige Weise zusammengesetzt sind.

17. NEREIS. Corpus repens oblongum lineare. Pedunculi laterales penicillati. Tentacula simplicia.

1. *Noctiluca*. N. segmentis 23, corpore vix conspicuo.

Im Seewasser, zu dessen nächtlichem Leuchten sie in manchen Gegenden etwas beitragen mag.

18. NAIS. Wassertschlängeln. (Fr. *Millepied d'eau*) Corpus lineare pellucidum, depressum, setis pedunculatum. Tentacula nulla.

Diese Würmer pflanzen sich auf eine eigene Weise fort*): das letzte Gelenk des gegliederten Wurms dehnt sich nämlich allmählig aus, und erwächst zu einem ganzen Thiere, das sich nach einiger Zeit vom übrigen Körper der alten Naide absondert, oder auch selbst noch vorher wieder andere Junge auf gleiche Weise durch die Ausdehnung seines letzten Gelenks hinten austreibt: doch können sich wenigstens manche Gattungen, wie z. B. die nachstehende, auch außerdem durch Eyerstöcke, die durch eine wahre Paarung befruchtet werden, fortpflanzen.

1. †. *Proboscidea*. (*Nereis lacustris* LINN.) N. setis lateralibus solitariis, proboscide longa.

Rösel Hist. der Polypen tab. 78. fig. 16. 17.

19. ASCIDIA. Corpus fixum teretiusculum, vaginans. Aperturæ binæ ad summitatem: altera humiliore.

Sie sitzen an Uferfelsen, und vermögen das Wasser in langen Strahlen von sich zu spritzen.

1. *Intestinalis*. A. laevis alba membranacea.

So wie das folgende Thier im nördlichen Weltmeere.

20. ACTINIA. Seeanemone, Meerneffel, Klipprose. (*urtica marina*. Fr. *cul d'ane*.) Corpus se affigens basi, oblongum, teres, apicis margine dilatabili intus tentaculato, os terminale centrale ambiente.

*) O. Fr. Müller von Würmern des süßen und salzigen Wassers. Kopenh. 1771. 4.

Hat ausnehmende Reproductionskraft.

1. *Senilis*. A subcylindrica transverse rugosa.
Philos. Transact. vol. LXIII. tab. 16 sq.
fig. 10 sq.

21. TETHYS. Corpus liberum, oblongiusculum, carnosum, apodum. Os proboscide terminali, cylindrico, sub labio explicato. Foramina 2 ad latus colli sinistrum.

1. *Leporina*. (Iepus marinus major COLUMNAE.)
T. labro ciliato.

FAB. COLUMNA I. c. pag. XXVI.

Im mittelländischen Meere.

22. HOLOTHURIA. Seeblase. Corpus liberum, vesicam oblongam aëream referens, dorso cristato velificans. Tentacula abdominalia numerosa filiformia, pendula, cava, ore terminali peltato instructa*).

1. *Physalis*. (Fr. la fregatte, galère, velette.
Engl. the Portuguese man of war.) H. corpore pyriformi, rostro conico, tentaculis longissimis.

v. Krusenstern's Atlas. tab. 23.

Im Atlantischen Ocean etc. Von dem faustgroßen, mit Luft gefülltem zarthäutigen blau und roth spielenden Körper des wundersamen Thieres hängen lange ausnehmend dehnbare Fäden herab, die die Magenstelle vertreten, aber wenn man sie berührt, empfindlicher als Messeln brennen. Längs des Rückens der Blase läuft eine Segelhaut, die das Thier im Schwimmen nach dem Winde richtet.

*) s. des verdienstvollen Weltumseglers Tilesius Monographie über die Seeblasen in A. J. VON KRUSENSTERN Reise um die Welt. III. Th. p. 1.

23. TEREBELLA. Steinbohrer. Corpus fili-
forme. Os anticum, praeputio glandem pedun-
culatam tubulosam exserente. Tentacula circum
os, capillaria, plura.

1. *Lapidaria*. T. cirris ad anteriora corporis 8.
circa os 4.

Schwed. Abh. 1754. tab. III. fig. A. - E.

Im mittelländischen Meere.

24. LERNAEA. Corpus se affigens tentaculis, ob-
longum teretiusculum. Ovaria bina. Tentacula
brachiformia.

Schädliches Ungeziefer für Fische, in deren Kie-
men es vorzüglich nistet.

1. †. *Cyprinacea*. I. corpore obclavato, tho-
race cylindrico bifurco, tentaculis apice lu-
natis.

LINNAEI *fauna suec.* tab. 2. fig. 2100.

25. SCYLLAEA. Corpus se affigens, compres-
sum, dorso canaliculato. Os foramine edentulo,
terminali. Tentacula s. brachia subtus trium pa-
rium.

1. *Pelagica*. SCYLLAEA.

SEBA *thesaur.* vol. I. tab. 74. fig. 7.

Zunahl am Sargasso (*fucus natans*.)

26. CLIO. Corpus natans, oblongum. Pinnis dua-
bus membranaceis, oppositis.

1. *Limacina*. C. nuda corpore obconico.

ELLIS et SOLANDER tab. 15. fig. 9. 10.

Bei Spitzbergen, Neufundland u. Diese und
ähnliche Gattungen im nördlichsten Ocean sollen fast
die einzige Nahrung des Wallfisches (*Balaena my-
sticetus*.) ausmachen.

27. SEPIA. Tintenfisch, Blockfisch. (Engl.

Ink-fisch, squid.) Brachia 8 interius adpersa cotyledonibus. Rostrum inter brachia terminale, corneum. Venter (plerisque) vesica atramentifera instructus, infra scissura transversa ad basin apertus, supra quam fistula excretoria eminent.

Die Tintenfische, die sich meist in allen Weltmeeren finden*), weichen in sehr vielen Stücken, zumahl in Rücksicht ihres innern Baues, der so vollkommen ausgebildeten Eingeweide, Paarungs-Werkzeuge, besonders aber auch der Augen und sogar der Gehörwerkzeuge (die ihnen J. Hunter u. a. zuschreiben) gänzlich von andern Thieren dieser Classe ab.

Die Anzahl der Saugnäpfchen an ihren Armen wächst mit dem Alter der Thiere, und steigt dann bey manchen Gattungen über 1000. Sie haften damit fest an, gleichsam wie mit Schröpfköpfen. Die Arme, die diesen Thieren oft von Muscheln abgekneipt, und von Fischen abgebissen werden, haben, wie schon die Alten wußten, Reproduktionsvermögen. Die meisten Gattungen werden auch durch den schwarzbraunen Saft merkwürdig, den sie in einem besondern Behälter im Leibe führen, willkürlich von sich lassen, und dadurch das Wasser zunächst um sich verdunkeln können**). Herr Prof. Schneider hat das ganze Geschlecht schicklich in folgende zwey Familien abgetheilt:

A) *Promuscidibus binis; ventre pinnato; ossiculo dorsi.*

1. *Officinalis*, der Ruttelfisch, die See-
käse. (Fr. *la seiche*.) S. ventre latissimo ro-

*) J. G. Schneider. Samml. vermischter Abhandl. zur Zoologie und Handlungsgeschichte. Berlin, 1784. 4. S. 7—134.

**) Die Tinte der alten Römer, und wahrscheinlich auch das Hauptingrediens zur Chinesischen Tusche.

tundato undique pinna cincto, osse dorsali maximo.

SWAMMERDAM *Bibl. nat.* tab. 50. fig. 1.

Besonders von dieser Gattung kommt das häufigste os sepiae (das sogenannte weiße Fischbein, das auch in manchen Gegenden Meerschaum heißt) eine breite knochichte Schuppe von sehr sonderbarer Textur im Rücken des Thiers. Manche Arten der sogenannten See Trauben (*vuae marinae*) sind die Eyerstöcke dieser und verwandter Gattungen.

2. *Loligo*, der Calmar (Fr. *le casseron*.) S. ventre stricto subulato, pinna angulari media, osse dorsali penniformi.

PENNANT'S *Brit. zoolog.* IV. tab. 27. fig. 43.

B) *Pedibus basi palmatis, absque promuscidibus, pinnis et osse dorsali.*

3. *Octopodia*. (polypus Fr. *le poupe*.) S. acetabulorum in interna pedum superficie ordine duplici, in basi singulis acetabulis, paullatim incrementibus.

PENNANT l. c. tab. 28. fig. 44.

Diese wegen ihres schmackhaften Fleisches beliebte Gattung findet sich in manchen Gegenden, besonders in Ostindien und im Mexicanischen Meerbusen, theils von ausnehmender Größe.

28. MEDUSA. Qualle, Meernessel, Seelunge, Seeflagge. (Engl. *blubber*.) Corpus gelatinosum, orbiculatum, supra convexum, subtus cavum. Os inferum, centrale, labiatum. Tentacula plerisque marginalia, saepius retractilia*).

Manche Gattungen tragen auch zum Leuchten des Meeres bey**).

*) S. Tilesius im *Jahrbuche d. N. G. I.* S. 166. u. f.

**) Vergl. Mitchell in ALBERS'S *Amerikanischen Annalen* I. S. 119 u. f.

1. *Aequorea* M. orbicularis planiuscula, margine inflexo villosulo tentaculato.

BASTER *op. subsec.* II. tab. 5. fig. 2. 3.

In der Nord-See etc.

2. *Verella* (urtica marina COLUMNAE.) M. ovalis concentricè striata, margine ciliato, supra velo membranaceo.

FAB. COLUMNA l. c. pag. XXII.

3. *Octostyla*. M. hemisphaerica, marginis tentaculis nullis, subtus columna quadriplicata: apice lobis 8 multifidis, laterumque appendicibus 16.

FORSCAL *icones* tab. 30.

Im rothen Meer. Spannengroß. Vom schönsten Weiltentelau.

III. TESTACEA.

Die Conchylien.

Man unterscheidet bey diesen äußerst zahlreichen Geschöpfen zwey Haupttheile, nämlich die Schalen, und die darin befindlichen Thiere. Die letztern sind von sehr mannigfaltiger Bildung; doch größtentheils den Würmern der vorigen Ordnung ähnlich. Die Schalen bestehen anfänglich aus einer häutigen, theils fast hornartigen Grundlage, die ihre nachherige Festigkeit durch die allgemach in sie abgesetzte Kalkerde erhält. Die neugebornen Schneckenhäuser haben aber (nach Reaumur's, Kämmerer's u. a. Beobachtungen) noch nicht ihre vollzähligen Windungen, sondern diese werden mit zunehmendem Wachstume des Thieres allgemach nachherzeugt und an dem Mündungssaume der Schale abgesetzt. (— Bey weitem nicht etwa aus der jugendlichen Schale als Kerne entwickelt. —) Und bey den Muscheln ist ceteris paribus die gleiche Einrichtung. Viele dieser Schalen sind wegen ihres wunderbaren Baues *), andere wegen ihres porzellanartigen glänzenden Schmelzes, wegen ihrer vortreflichen Farben **), regelmäßigen, saubern Zeichnung u. a. dergl. Schönheiten, merkwürdig ***).

*) S. J. Sam. Schröter über den innern Bau der See- u. a. Schnecken. Frankf. 1783. 4.

***) Viele zeigen auch, wenn sie angeschliffen werden, eine ganz andere Farbe, als die von ihrer sonstigen natürlichen Oberfläche.

****) Zu den vorzüglichern Werken über diesen (— nach der gemeinen sonstigen Behandlungsweise, freylich nicht eben allerfruchtbarsten —) Theil der N. G. gehören unter andern :

Man vertheilt die weitläufige Ordnung am füglichsten nach der Anzahl und Bildung der Schalen in folgende vier Familien:

- A) Vielschalige Conchylien,
- B) Zweischalige oder Muscheln,
- C) Einschalige mit bestimmten Windungen, nämlich die Schnecken, und
- D) Einschalige ohne dergleichen Windungen.

A) Vielschalige Conchylien.

MULTIVALVES.

Leben bloß in der See.

29. CHITON. Käfermuschel. Testae plures, longitudinaliter digestae, dorso incumbentes.

MART. LISTER *synopsis methodica conchyliorum*. Lond. 1685 sq. Fol.

Ed. 2. (recensuit et indicibus auxit GU. HUDDSFORD.) Oxon. 1770. Fol.

Index testarum conchyliorum, quae adservantur in museo NIC. GUALTIERI. Florent. 1742. Fol.

DESALL. D'ARGENVILLE *conchyliologie*. Paris. 1757. 4.

Ed. 3. par. DE FAVANNE DE MONTCERVELLE. ib. 1780. 4.

F. M. i. ch. Regenfuss Sammlung von Muscheln, Schnecken u. Kopenhagen 1758. gr. Fol.

F. S. W. Martini systematisches Conchyliencabinett (fortgesetzt durch J. S. Chemnitz). Nürnberg. 1768 sq. XI. B. 4.

JON. A. BORN *testacea musei Caesarei Vindobonensis*. Vindob. 1780. fol.

L. A. G. Bosc. *histoire naturelle des Coquilles*. Par. 1802. V. vol. 8.

* * *

ADOLPH. MURRAY *fundamenta testaceologiae*. Upsal. 1771. 4. (it. in LINNÉ *amoenitat. acad.* vol. VIII.)

C. L. KAEMMERER *Conchylien im Cabinette des H. Erbpr. von Schwarzburg - Rudolstadt*. Rudolst. 1786. 8.

* * *

JACQ. PH. RAYM. DRAPARNAUD *histoire naturelle des mollusques terrestres et fluviatiles de la France*. Par. 1806. 4.

TH. MARTYN'S *Figures of Shells collected in the different voyages to the South - Seas*. Lond. 1784. gr. Fol.

* * *

JOS. XAV. POLI *testacea utriusque Siciliae eorumque historia et anatome*. Parmae 1791. II. vol Fol.

1. *Tuberculatus*, Descabrien. C. testa septemvalvi, corpore tuberculato.

50. LEPAS. (Engl. *acorn-shell*.) Animal rostro involuto spirali, tentaculis cristatis. Testa multivalvis, inaequalis.

Manche Gattungen, wie z. B. hier die beyden ersten, sitzen mit der Schale selbst unbeweglich fest; bey andern hingegen, wie bey den zwey letztern, hängt die vielschalige Muschel an einem darmähnlichen Eingeweide, das irgendwo fest sitzt. — Eine Verschiedenheit, die so auffallend ist, daß man wohl zwey besondere Geschlechter darnach bestimmen sollte *).

A) *Sessiles*.

1. *Balanus*, die Meertulpe, See-Eichel. L. testa conica sulcata fixa, operculis acuminatis.

Chemnitz vol. VIII. tab. 97. fig. 820.

In vielen Weltgegenden an Klippen, am Kiel der Schiffe, oder auch an Thieren, auf Muscheln, Krebsen &c.

2. *Ceti (diadema)*, die Wallfisch-Pocke. L. testa subrotunda sexlobata fulcata fixa.

Chemnitz vol. VIII. tab. 99. fig. 843 sq.

So wie einige andere Gattungen dieses Geschlechts, auf der Haut des Nordkapers u. a. Wallfische.

B) *Pedatae*.

5. *Polliceps*, die Fußzehe. (Fr. *le pousse-pied*. Engl. *the horn of plenty*.) L. testa valvis 20 (aut pluribus) polymorphis, intestino squamulis granulato.

Chemnitz vol. VIII. tab. 100. fig. 351.

*) S. Filesius a. a. D. S. 222 — 419.

Das überaus sonderbar gebaute Geschöpf ist besonders an den Küsten der Barbarey zu Hause.

4. *Anatifera*, die Entenmuschel. (Engl. *Barnacle*.) *L. testa compressa quinquevalvi, intestino insidente laevi.*

Abbild n. h. Gegenst. tab. 68.

Sie ist vorzüglich durch die fabelhaften Sagen berührt worden, deren schon bey der Baumgang (S. 224.) gedacht worden. Die fünffache Muschelschale hängt mit dem darin wohnenden Thiere an einer fleischigen darmähnlichen Röhre, auch wohl ihrer mehrere, wie Zweige eines Stammes an einem gemeinschaftlichen solchen Darne, der gewöhnlich an faulen Weiden, altem Schiffwrack &c. fest sitzt.

31. *PHOLAS*. Bohrmuschel. (Fr. *dail*. Engl. *pierce-stone*.) *Testa bivalvis, divaricata, cum minoribus accessoriis difformibus ad cardinem. Cardo recurvatus, connexus cartilagine.*

Sie bohren sich Gänge in die Meerfelsen, selbst in den härtesten Marmor, auch in starke Korallenstämmen, Austerschalen, Schiffskiele &c. und höhlen sich am Ende des Ganges ihre Wohnung aus.

1. *Dactylus*, die Dattelmuschel. *Ph. testa oblonga hinc reticulato-striata.*

Cheمنيق vol. VIII. tab. 101. fig. 85g.

Das Thier selbst leuchtet im Dunkeln mit hellem Scheine.

2. *Pusilla*, die Bohr-Pholade. *Ph. testa oblonga rotundata arcuato-striata:*

Spengler in den Schriften der Berl. Naturf. Gesellsch. IV B. tab. 5. fig. 1—5.

In vielen Gegenden der Weltmeere.

B) Zweyschalige Conchylien. Muscheln.
CONCHAE.

Leben sämmtlich im Wasser.

Die Hauptverschiedenheit der Geschlechter beruht auf der Gleichheit oder Ungleichheit der beyden Schalen und ihrer Ränder, und der Beschaffenheit des Schlosses (cardo.)

32. MYA. Klaffmuschel. (Fr. moule. Engl. muscle, gaper.) Testa bivalvis, hians altera extremitate. Cardo dente (plerisque) solido, crasso, patulo, vacuo, nec inserto testae oppositae.

1. †. *Pictorum*, die Flußmuschel, Mahlermuschel. M. testa ovata, cardinis dente primario crenulato: laterali longitudinali: alterius duplicato.

Chemnitz vol. VI. tab. I. fig. 6.

2. †. *Margaritifera*, die Perlenmuschel. M. testa ovata antice coarctata, cardinis dente primario conico, natibus decorticatis.

Chemnitz vol. VI. tab. I. fig. 5.

33. SOLEN. Meißerscheide. (Fr. manche de couteau, coutelier. Engl. razor-shell.) Testa bivalvis, oblonga, utroque latere hians. Cardo dens subulatus, reflexus, saepe duplex, non insertus testae oppositae: margo lateralis obsoletior.

1. *Siliqua*. S. testa lineari recta; cardine altero bidentato.

Chemnitz vol. VI. tab. 4. fig. 29.

34. TELLINA. Sonne. Testa bivalvis, antice hinc ad alterum latus flexa. Cardo dentibus ternis; lateralibus planis alterius testae.

1. *Radiata*. T. testa oblonga longitudinaliter sub-

tilissime substriata nitida, sutura anali canaliculata.

Chemnitz vol. VI. tab. 11. fig. 102.

2. †. *Cornea*. T. globosa, transversim striata, costa fusca transversali.

Eine gemeine kleine Flußmuschel.

35. **CARDIUM**. (Fr. *coeur*. Engl. *cockle*.) Testa bivalvis, subaequilatera, aequalvis. Cardo dentibus mediis binis alternatis; lateralibus remotis insertis.

1. *Costatum*. C. testa gibba aequalvi; costis elevatis carinatis *concavis* tenuissimis.

Chemnitz vol. VI. tab. 15. fig. 151 sq.

An der Guineischen Küste.

2. *Echinatum*. C. testa subcordata, sulcis exaratis linea ciliata aculeis inflexis plurimis.

Chemnitz vol. VI. tab. 15. fig. 158.

3. *Edule*. C. testa antiquata, sulcis 26 obsolete recurvato-imbricatis.

Chemnitz vol. VI. tab. 19. fig. 194.

Häufig an den Küsten des mildern Europa.

36. **MACTRA**. Bactrog. Testa bivalvis inaequilatera, aequalvis. Cardo dente medio complicato cum adjecta foveola; lateralibus remotis insertis.

1. *Solida*, die Strandmuschel. M. testa opaca laeviuscula subantiquata.

Chemnitz vol. VI. tab. 23. fig. 229 sq.

37. **DONAX**. (Fr. *came tronquée*.) Testa bivalvis, margine antico obtusissimo. Cardo dentibus duobus: marginalique solitario, subremoto sub ano.

1. *Scripta*, die Letter-Schulpe. D. testa ovata compressa laevi, scripta lineis pur-

pureis undatis, rima acuta, marginibus crenulatis.

Chemnitz vol. VI. tab. 26. fig. 26i sq.

38. VENUS. Testa bivalvis, labiis margine antico incumbentibus. Cardo dentibus 3 omnibus approximatis, lateralibus apice divergentibus.

1. *Dione*, die echte Venusmuschel. V. testa subcordata, transverse fulcata, antrorsum spinosa.

Chemnitz vol. VI. tab. 27. fig. 27i sq.

2. *Mercenaria*. (Engl. *the clam*.) V. testa cordata solida transverse substriata laevi, margine crenulato, intus violacea, ano ovato.

Abbild. n. h. Gegenst. tab. 69.

Hat sehr dicke schwere Schalen, woraus die Irokesen u. a. Nordamerikanische Wilde die Korallen zu ihren Denkschnüren, Pug u. schleifen, und das darin befindliche Thier auf ihren weiten Fußreisen im Munde führen, austauen u.

3. *Tigerina*, die Tigerzunge. V. testa lentiformi: striis crenatis decussatis, ano impresso ovato.

Chemnitz vol. VI. tab. 37. fig. 390 sq.

39. SPONDYLUS. (Fr. *huitre epineuse*.) Testa inaequalivalvis, rigida. Cardo dentibus 2 recurvis, cum foraminulo intermedio.

1. *Gaederopus*, die Lazarusklappe. (Fr. *le claquet de Lazare*.) S. testa subaurita spinosa.

Chemnitz vol. VII. tab. 44. fig. 459.

Die eine Schale läuft hinten beym Gewinde weit über die andere hinaus, und ist wie abgeseigt. Eben so merkwürdig ist auch die Einlenkung des Gewindes selbst, dessen Zähne so sonderbar in einander gefügt sind, daß sich die Muschel zwar öffnen, aber

die Schalen nicht ohne Zerbrechen des Schlosses von einander ablösen lassen.

40. CHAMA. Gienmuschel. (Engl. cockle.)

Testa bivalvis, grossior. Cardo callo gibbo, oblique inserto fossulae obliquae.

1. *Cor*, das Ochsenherz. C. testa subrotunda laevi, processibus retrorsum recurvatis, rima hiante.

Chemnitz vol. VII. tab. 48. fig. 483.

2. *Gigas*, die Hohlziegel, Nagelschulpe, Riesenmuschel, Water-Noah Schulpe. (Kima Fr. *le grand benitier*.) C. testa plicata, fornicata, squamosa.

Chemnitz vol. VII. tab. 49. fig. 492 sq.

Die größte bekannte Conchylie, deren Schalen wohl gegen 6 Centner und das Fleisch 30 Pfund wiegen. Letzteres wird von den Ostindischen Insulanern, so wie von den Küstenbewohnern am rothen Meere etc. häufig gegessen.

3. *Gryphoides*, die Felsenmuschel. (Fr. *l'huître de la mer rouge*.) C. testa orbiculata, muricata; valvula altera planiore; altera nate productiore subspirali.

Chemnitz vol. VII. tab. 51. fig. 110 sq.

4. *Bicornis*. C. testa valvulis conicis, natibus cuneiformibus obliquis tubulosis valvula longioribus.

Chemnitz vol. VII. tab. 52. fig. 516 sq.

41. ARCA. Testa bivalvis, aequivalvis. Cardo dentibus numerosis, acutis, alternis, insertis.

1. *Noae*, die Arche. A. testa oblonga striata apice emarginata, processibus incurvis remotissimis, margine integerrimo hiante.

Chemnitz vol. VII. tab. 53. fig. 529 sq.

2. *Pilosa*. (Fr. *la noix de mer*). A. testa subor-

biculata aequilatera pilosa, natibus incurvis: margine crenato.

POLI T. II. tab. 26. fig. 1 — 4.

Im mittelländischen Meere. Die Schalen, zumahl am Außenrande, wie mit einem braunen sammetartigen Überzuge bekleidet.

42 OSTREA. Auster, (Fr. *huitre*. Engl. *oyster*, *scallop*.) Testa bivalvis, inaequalvis, (plerisque) subaurita. Cardo edentulus fossula cava ovata, striisque lateralibus transversis.

Nach die so sehr verschiedenen Gattungen dieses Geschlechts könnten füglich in zwey andere vertheilt werden, deren eins die Kamm-Muscheln (wohin die ersten beyden Gattungen gehören), das andere aber die Auster begreifen müßte.

1. *Pleuronectes*, die Compaßmuschel. (Fr. *l'evantail*.) O. testa aequalvi radiis 12 duplicatis, extus laevi.

Chemnitz vol. VII. tab. 61. fig. 595.

2. *Pallium*, der Königsmantel, die Jacobs-muschel. O. testa aequalvi radiis 12 convexis, striata scabra squamis imbricata.

Chemnitz vol. VII. tab. 64. fig. 607.

3. *Malleus*, der Pöhlische Hammer, das Crucifix. (Fr. *le marteau noir*.) O. testa aequalvi triloba, lobis transversis.

Chemnitz vol. VIII. tab. 70. fig. 655 sq.

4. *Folium*, das Lorberblatt. O. testa inaequalvi ovata, lateribus obtuse plicata parasitica.

Chemnitz vol. VIII. tab. 71. fig. 262 sq.

5. *Edulis*, die gemeine Auster. O. testa inaequalvi semiorbiculata, membranis imbricatis undulatis, valvula altera plana integerima.

Wird zumahl an den Küsten des nordwestlichen Europa auch am mittelländischen und Adriatischen Meere zc. auf Austerbänken gehegt*), und besonders in Rücksicht auf diese, und die davon abhängende Verschiedenheit des Geschmacks in Berg-, Sand- und Thon-Austern eingetheilt.

6. *Ehippium*, der Pohlische Sattel. O. testa aequivalvi orbiculata compressa membranacea.

Chemnitz vol. VII. tab. 59. fig. 576 sq.

Im Indischen Ocean. Hält zuweilen Perlen, aber meist mißfarbige, und ungestaltete.

7. *Christa galli*, der Hahnenkamm, das Schweinsohr. O. testa aequivalvi plicata, spinosa, labro utroque scabro.

Chemnitz vol. VIII. tab. 75. fig. 683 sq.

43. ANOMIA. Bastardmuschel. Testa inaequalis; valvula altera planiuscula (saepe basi perforata), altera basi magis gibba. Cardo edentulus cicatricula lineari prominente, introrsum dente laterali. Radii 2 ossei pro basi animalis.

1. *Ehippium*, das Fensterduplet, die weiße Zwiebelschale, der Sattel. A. testa suborbiculata rugoso-plicata: planiore perforata.

Chemnitz vol. VIII. tab. 76. fig. 692 sq.

2. *Cepa*, die Zwiebelschale. A. testa obovata inaequali violacea: superiore convexa, inferiore perforata

Chemnitz l. c. fig. 694 sq.

3. *Vitrea*, die Glas-Bohrmuschel. (Fr. le coq et la poule.) A. testa ovata, ventricosa,

*) Nachricht von den vorzüglicheren Austerbänken an den Europäischen Küsten s. in Beckmanns Vorbereitung zur Waarenkunde I. B. S. 93 — 111.

alba, tenebrima, valvula altera rostro incurvata, perforata. Margine acuto integerrimo, undique clauso.

Che m n i g l. c. tab. 78. fig. 707 sq.

Im mittelländischen Meere, Atlantischen Ocean ic.

— Eins von den wenigen Seethieren der jetzigen Schöpfung, das als ein Original zu einem wirklich ähnlichen Petrefact der Vorwelt in den Flözkaltegebirgen angesehen werden kann.

44. MYTILUS. Riesmuschel. (Fr. moule. Engl. sea-muscle, mussel.) Testa bivalvis rudis, saepius affixa bysso. Cardo edentulus, distinctus linea subulata excavata longitudinali.

1. Margaritifer, die Perlenmuttermuschel. (Fr. la coquille de nacre.) M. testa compresso-plana suborbiculata, basi transversa imbricata tunicis dentatis.

Che m n i g vol. VIII. tab. 80. fig. 717 sq.

Theils wegen der ausnehmend schönen Perlen, die sich in diesem Thiere finden, und theils der Schale wegen merkwürdig, die das gemeinste Perlenmutter gibt, so wie aus dem sehnigen Schloßbände derselben, der wie Labradorstein schillernde so genannte Pfauenstein (gemma penna pavonis s. helmintholithus androdamas LINN.) geschnitten wird.

2. Lithophagus, der Steinbohrer, Steindattel. (Fr. la moule pholade, la date.) M. testa cylindrica utrinque extremitatibus rotundatis.

Che m n i g vol. VIII. tab. 82. fig. 729 sq.

Bohren sich in Uferklippen, Corallenstämme u. s. w. *).

*) Selbst in den härtesten Marmor, wie z. B. das berühmte immer noch räthselhafte und schwer zu begreifende Phänomen;

3. *Edulis*, der Blaubart. *M. testa laeviuscula violacea, valvulis antice subcarinatis, postice retusis.*

Chemnitz vol. VIII. tab. 84. fig. 750 sq.

Eine zweydeutige Speise, deren Genuß zuweilen tödtlich gewesen ist.

4. *Bidens*, die gestreifte Magellanische Miesmuschel. *M. testa striata subcurvata, margine posteriore inflexo, cardine terminali bidentato.*

Chemnitz vol. VIII. tab. 83. fig. 742 sq.

5. *Modiolus*, die Papyrusmuschel. *M. testa laevi-margine anteriore carinato, natibus gibbis cardine sublaterali.*

Chemnitz vol. VIII. tab. 85. fig. 757.

Vorzüglich schön bey Neuguinea. Sonst aber auch an den nordischen Europäischen Küsten.

45. PINNA. Steckmuschel, Schinke, Seidenmuschel. (*Fr. jambon, coquille portesoie.*)
Testa subbivalvis, fragilis, erecta, emittens barbam byssinam. Cardo edentulus, coalitis in unam valvulis.

Diese Muscheln sind wegen ihres Barts berühmt, womit sie sich befestigen können, und der eine braune Seide (*lana penna*) gibt, die in Smyrna, Messina, Palermo &c. zu Handschuhen u. dergl. verarbeitet wird.

1. *Rudis*. *P. testa sulcata: squamis fornicatis, per series digestis.*

Chemnitz vol. VIII. tab. 88. fig. 773 sq.

an den drey großen Säulen von Cipollino antico im Serapis Tempel zu Pozzuolo zeigt, die in einer Höhe von 27 Fuß über dem Spiegel des benachbarten mittelländischen Meeres ringsherum von diesen Steindatteln angebohrt sind. *S. P. ANT. PAOM Antichità di Pozzuoli tab. 15.*

2. *Nobilis*. P. testa striata: squamis canaliculato tubulosis subimbricatis.

Chemnitz vol. VIII. tab. 89. fig. 775 sq.

C) Einschalige Conchylien mit Bestimmten Windungen. Schnecken.

COCHLEAE.

Die Richtung der Schneckenwindungen ist fast durchgehends gleichförmig; so nämlich, daß, wenn man die Spitze unterwärts und die Mündung nach oben gerichtet hält, diese letztere einem alsdann links zurückgekehrt ist, und die Windungen von oben nach unten rechts (der scheinbaren Bewegung der Sonne gleich) laufen.

Einige wenige Gattungen haben von Natur eine gegenseitige Windung; (— s. *Abbild. n. h. Gegenst.* tab. 20. —) und dann finden sich auch, obzovon äußerst selten, unter andern Schnecken zuweilen vollständig links gewundene Mißgeburten (*anfractibus sinistris s. contrariis*)*).

Einige Schnecken vermögen ihr Gehäuse mittelst eines besondern Deckels (*operculum*) zuzuschließen, und andere ziehen bey Annäherung des Winters eine Kalkscheibe vor die Mündung ihres Hauses.

46. ARGONAUTA. Testa univalvis spiralis, involuta, membranacea, unilocularis.

1. *Argo*, der Papiernautilus: Reißbren. (*nautilus papyraceus*. Engl *the paper-sailor*.)

A. *carina subdentata* (Animal *sepia*?)

Martini vol. I. tab 17. fig 156. sq.

Eine milchweiße, überaus dünne, leichte, aber große Schale, die von einem blackfischähnlichen

*) S. Chemnitz Conchylien-Cabinet. IX. B. 1. Abschnitt von den Linkschnecken.

Thier bewohnt werden, und dieses mittelst einer ausgespannten Haut sehr geschickt auf der Oberfläche des Meers zu segeln; aber auch unterzutauhen zc. verstehen soll.

47. NAUTILUS. Testa univalvis, isthmis perforata concamerata, polythalamia.

Die Gehäuse sind in Kammern abgetheilt, in deren vorderen das Thier wohnt, und durch Wasser, das es in die übrigen ein- und auspumpt, sich nach Willkühr leichter oder schwerer machen kann.

1. *Pompilius*, das Schiffboth, die Schiffkuttel, Perlenmutter-schnecke. (Fr. le burgau. Engl. the sailor.) N. testa spirali apertura cordata, anfractibus contiguus obtusis laevibus.

Martini vol. I. tab. 18.

2. *Calcar* N. testa spirali, apertura lineari, anfractibus contiguus: geniculis elevatis.

Martini vol. I. tab. 19. fig. 168 sq.

Eins von den sehr kleinen Schnecken im Sand von Rimini.

48. CONUS. Lute. Testa univalvis convoluta, turbinata Apertura effusa longitudinalis, linearis, edentula, basi integra. Columella laevis.

1. *Marmoreus*, das Herzhorn, der Contre-admiral, Schout by Nacht. C. testa conica fusca, maculis ovatis albis, spirae anfractibus canaliculatis.

Martini vol. II. tab. 62. fig. 685. — 88.

2. *Ammiralis summus*, der Oberadmiral. C. testa ferruginea maculis albis squamatis sparsis; fasciisque 3 flavis tenuissime reticulatis;

media cingulo ferrugineo itidem squamulis albis interrupto.

Martini vol. II. tab. 57. fig. 634.

In Ostindien.

3. *Locumtenens*, der Viceadmiral. C. testa ferruginea maculis albis squamatis tota reticulata.

Besonders häufig im rothen Meere.

4. *Aurisiacus*, der Orange-Admiral. C. testa pallide aurantia, fasciis fuscis catenulatis; lineisque punctatis.

Martini vol. II. tab. 57. fig. 636.

5. *Tartill*, das Hasehuhn. (Fr. *le drap d'or*.) C. testa venis reticulatis luteis, maculis luteis fuscisque.

Martini vol. II. tab. 54. fig. 598 sq.

49. CYPRAEA. Porcellane. (Concha veneris, s. cytheriaca, s. paphia. Fr. *le pucelage*.) Testa univalvis, involuta, subovata, obtusa, laevis. Apertura utrinque effusa, linearis, utrinque dentata, longitudinalis.

Die Thiere dieses Geschlechts werfen ihre Schneckenhaus zu gewissen Zeiten ab und erhalten dafür ein neues, das bey manchen Gattungen mit zunehmendem Alter dem jugendlichen so unähnlich wird, daß dadurch manche Irrung in die Conchyliensysteme gekommen *).

1. *Arabica*, der Bastard-Harlekin. C. testa subturbinata characteribus inscripta, macula longitudinali simplici.

Martini vol. I. tab. 31. fig. 328 sq.

2. *Mauritiana*, der große Schlangenkopf.

*) z. B. *Bulla cypraea* LINN. ist die junge Schale (so zu sagen die Larve) von *Cypraea tigris*.

C. testa obtusa triquetro - gibba, postice depressa - acuta; subtus nigra.

Martini vol I. tab. 30. fig. 317 sq.

3. *Tigris*. (Engl. *the Leopard cowry - shell*.) C. testa obtusa ovata, postice obtusa, antice rotundata, linea longitudinali testacea.

Martini vol. I. tab. 24. fig. 232 sq.

In Ost- und Westindien, auch auf der Südsee, namentlich bey Urabeiti, wo sie den Einwohnern zur Trinkschale dient.

4. *Moneta*, das Schlangenköpffchen, Kauri, Simbipuri. (Fr. *le pucelage*. Engl. *the cowry, trussed fowl, blackmoor's teeth*.)

C. testa marginato - nodosa albida.

Zumahl an den Philippinen und Maldiven, aber auch an der Guineischen Küste und an manchen Südeuseeinseln. Ist bekanntlich die Scheidemünze mancher Ostindischen Völker*), so wie der Neger in einem großen Theil von Afrika und Westindien. Und die Braminen bedienen sich ihrer statt Rechenpfennige u. s. w.

50. BULLA. Blafenschnecke. (Engl. *Dipper*.)

Testa univalvis, convoluta, inermis. Apertura subcoarctata, oblonga, longitudinalis, basi integerrima. Columella obliqua, laevis.

1. *Oeum*, das Hühneren. B. testa ovata obtuse subbirostri, labro dentato.

Martini vol. I. tab. 22. fig. 205 sq.

2. *Physis*, die Prinzenflagge, Orangenflagge. B. testa rotundata glaberrima pellucida lineis crispata, spira tetusa.

Martini vol. I. tab. 21. fig. 196.

*) In Bengalen gelten ihrer 2500 ungefähr einen halben Gulden, und doch gibts dort Waaren, die man für ein einziges Kauri auf dem Markte kauf'n kann. S. RENNELL's *geographical Illustrations of M. PARK's Journey*. p. 86.

3. *Ficus*, die Feige. B. testa obovato-clavata, reticulato-striata, cauda exserta, spira oblitterata.

Martini vol. III. tab. 66. fig. 733 sq.

In beyden Indien.

51. VOLUTA. Walze. (Engl. *Rhombshell*.) Testa unilocularis, spiralis. Apertura ecaudata subeffusa. Columella plicata: labio umbilicove nullo.

1. *Auris Midae*. V. testa coarctata, ovalioblonga, spira rugosa columella bidentata.

Martini vol. II. tab. 43. fig. 436 sq.

2. *Oliua*, die Mohrinn, das Prinzenbegräbnis. V. testa emarginata cylindroide laevi, spirae basi reflexa, columella oblique striata.

Martini vol. II. tab. 45. fig. 472 sq.

In Ostindien; auch in Nordamerika 2c.

3. *Mitra*, die Bischofsmütze. V. testa emarginata fusiformi laevi, labro denticulato, columella quadriplicata.

Martini vol. IV. tab. 147. fig. 1360.

4. *Musica*, die Notenschnecke. V. testa marginata fusiformi, anfractibus spinis obtusis, columella octoplicata, labro laevi crassiusculo.

Martini vol. III. tab. 96. fig. 926 sq.

5. *Pyrum*, die Esjantke-Schnecke, das Opferhorn. V. testa obovata subcaudata: spirae anfractibus striatis; apice producto glaberrimo, columella triplicata.

Martini vol. III. tab. 95. fig. 916. 917.

Chevník vol. IX. P. I. tab. 104. fig. 884 sq.
(linksgewunden.)

Besonders an der Küste von Coromandel. Wird hauptsächlich zu Arm- und Fingerringen verarbeitet, die von den ärmern Hindus durch ganz Indien getragen und nach deren Tode von ihren Verwandten

in einen heiligen Fluß geworfen und von Niemanden dieses Volkes, der sie wieder findet, aufgehoben werden. Daher der große Abfall dieser Ringe und die Wichtigkeit der Fächer der Schnecke, woraus sie verfertigt werden.

6. *Vexillum*, die Orange-Flagge. V. testa ventricosa flavicante aurantio striata; anfractu primo reliquis triplo majore tuberculato.

Chemnitz vol. X. Vign. 20. A. B.

Im Indischen Ocean. Ein durch die Sammlerliebhaberey sehr vertheuertes Schneckenhaus.

52. BUCCINUM. Sturmbaube, Rinckhorn. (Engl. *whelk*.) Testa univalvis, spiralis, gibbosa. Apertura ovata, desinens in canaliculum dextrum, cauda retusum. Labium interius explanatum.

Manche Gattungen legen ihre Eyer als sogenannte Seetrauben, andere als Seehöpfen, noch andere aber in einer langen Reihe hornartiger flacher Kapseln, die mit dem einen Rande an einer gemeinschaftlichen, wohl Fuß langen Rippe befestigt an einander liegen.

1. *Harpa*, die Davidsharfe. B. testa varicibus aequalibus longitudinalibus distinctis mucronatis; columella laevigata.

Martini vol. III. tab. 119. fig. 1090.

2. *Lapillus*. B. testa ovata acuta striata laevi, columella planiuscula.

Martini vol. III. tab. 121. fig. 1111 sq.

Das Thier gibt eine Purpurfarbe, deren sich die Normänner noch jetzt bedienen.

3. *Undatum*, das Wellenhorn, Bartmännchen. B. testa oblonga rudi transversim striata: anfractibus curvato-multangulis.

Martini vol. IV. tab. 126. fig. 1206 sq.

4. *Maculatum*, das große Ziegerbein, die Pfrieme. B. testa turrita subfusiformi, anfractibus laevibus indivisis integerrimis.

Martini vol. IV. tab. 153. fig. 1440.

53. *STROMBUS*. Flügelschnecke. (Engl. *screw*.)
Testa univalvis, spiralis, latere ampliata. Apertura labro saepius dilatato, desinens in canalem sinistrum.

1. *Fusus*, die Sternspindel, Zahnspindel. S. testa turrita laevi, cauda subulata, labio dentato.

Martini vol. IV. tab. 158. fig. 1493 sq.

2. *Chiragra*, die Teufelsklaue, der Boths-
bake. S. testa labro hexadactylo, digitis curvis, cauda recurvata.

Martini vol. III. tab. 86 sq. fig. 853 sq.

3. *Lentiginosus*, der Riechfrosch. S. testae labro antice trilobo incrassato, dorso verrucoso coronato, cauda obtusa.

Martini vol. III. tab. 78. fig. 800.

Der Deckel dieser u. a. verwandten Schnecken (die sogenannte Räucherklaue, unguis odoratus oder blatta byzantina), war ehemals officinell.

54. *MUREX*. Stachelschnecke. (Engl. *caltrop*, *rock-shell*). Testa univalvis, spiralis, exasperata suturis membranaceis. Apertura desinens in canalem integrum, rectum s. subascendentem.

1. *Tribulus*, der Spinnenkopf. M. testa ovata spinis setaceis trifariis. cauda elongata subulata recta similiter spinosa.

Martini vol. III. tab. 113. fig. 1053 sq.

2. *Brandaris*, der dornige Schneckenkopf. M. testa subovata spinis rectis cineta, cauda

mediocri subulata recta spinisque oblique circumdata.

Martini vol. III. tab. 114. fig. 1058 sq.

So wie die folgende im mittelländischen Meere.

3. *Trunculus*. M. testa ovata nodosa anterius spinis cincta, cauda brevior truncata perforata.

LISTER tab. 947. fig. 42.

Mebst der vorigen eine der Purpurschnecken der Alten*).

4. *Antiquus*, das nordische Rinckhorn. M. testa patulo-caudata oblonga, anfractibus 8 teretibus.

Martini vol. IV. tab. 138. fig. 1292 sq.

An den Küsten von Großbritannien, Island ic.

5. *Vertagus*, der Entenschnebel, die Schnauzennadel. M. testa turrita, anfractibus superne plicatis, cauda adscendente, columella intus plicata.

Martini vol. IV. tab. 156 sq. fig. 1479 sq.

55. *TROCHUS*. Kräuselschnecke. (Engl. *top-shell*, *button-shell*.) Testa univalvis, spiralis, subconica. Apertura subtetragono-angulata s. rotundata, superius transversa, coarctata: columella obliquata.

1. *Perspectious*, die Perspectivschnecke, das Wirbelhorn. (Engl. *the stair case*.) T. testa convexa obtusa marginata, umbilico pervio crenulato.

Cheمنيق vol. V. tab. 172. fig. 1691 sq.

Eine sonderbare Schnecke mit ausnehmend sau-

*) Vergl. MICH. ROSA *delle porpore degli antichi*. Moden. 1786. 4 mit Kupf.

bern Bindungen, die in der Mitte einen trichterförmigen Raum zwischen sich lassen etc. *).

2. *Magus*. T. testa oblique umbilicata convexa: anfractibus supra obtuse nodulosis.

Che m n i t z vol. V. tab. 171. fig. 1656. sq.

3. *Telescopium*, die Seetonne. T. testa imperforata turrita striata, columella exserta spirali.

Che m n i t z vol. V. tab. 160. fig. 1507 sq.

4. *Iridis*. (Fr. *la cantharide*. Engl. *the beauty*.) T. testa imperforata ovata, subcaerulea, laevi, oblique striata.

MARTYN'S *South-Sea shells* tab. 21. (24) m.

Wenn der blaue Überzug von dieser schönen Neuseeländischen Schnecke abgebeißt ist, spielt sie in die lebhaftesten Goldfarben, zumahl vom höchsten Grün.

5. *Lithophorus*, die Eröderschnecke. (Fr. *la fripiere*, *maçonne*.) T. testa imperforata rugosa, quisquiliarum impressionibus scabra.

Che m n i t z vol. V. tab. 172. fig. 1688 sq.

An den Westindischen Inseln. Hat ihren Namen daher, weil ihre Schale mit einer Menge Steinchen, Stückchen von andern Schneckenhäusern etc. dicht besetzt ist, die unebene Eindrücke auf die Oberfläche derselben (fast wie Hammerschläge oder Pockennarben) verursachen.

56. **TURBO**. Mondschnecke. (Engl. *whirl*, *wreath*.) Testa univalvis, spiralis, solida. Apertura coarctata, orbiculata, integra.

1. *Cochlus*, die Schlangenhaut. T. testa im-

*) Linné nennt dieses Nabelloch (umbilicus) „*stupendum naturae artificium*“ und neuere Archäologen halten die schöne Schnecke für das Urbild der Volute an den Ionischen Säulen.

perforata ovata striata: stria unica dorsali crassiore.

Che m n i g vol. V. tab. 172. fig. 1805 sq.

Der Deckel dieser und einiger verwandten Gattungen ist die sogenannte Meer-Bohne (*umbilicus veneris*).

2. *Scalaris*, die echte Wendeltreppe. (*Scalata*) T. testa cancellata conica anfractibus distantibus.

Martini vol. IV. tab. 152. fig. 1426 sq.

Vorzüglich an der Küste von Coromandel. Zeichnet sich durch die von einander abstehenden, gleichsam durchbrochenen Windungen aus.

3. *Clathrus*, die unechte Wendeltreppe. T. testa cancellata turrita exumbilicata, anfractibus contiguus laevibus.

Martini vol. IV. tab. 152. fig. 1434 sq.

4. *Terebra*, die Trommelschraube. T. testa turrita: anfractibus carinis 6 acutis.

Das Titelskupfer zu MARTYN'S *South-Sea shells*.

5. †. *Perversus*, das Linkshörnchen. T. testa turrita pellucida: anfractibus contrariis, apertura edentula.

Che m n i g vol. IX. tab. 112. fig. 959.

Diese kleine Linksgewundene Schnecke (die übrigens dem immer rechtsgewundenen *Turbo muscorum* sehr ähnlich ist) findet sich häufig an alten Weiden und anderen Baumstämmen.

6. †. *Nautilus*. T. testa planiuscula anfractibus annulatis, dorso cristatis.

R ö s e l Polypen-Historie, tab. 97. fig. 7.

57. HELIX. Schnirkelschnecke. (Fr. *escargot*. Engl. *snail*, *periwinkle*.) Testa univalvis, spiralis subdiaphana, fragilis. Apertura coarctata,

intus lunata s. subrotunda : segmento circuli demto.

Meist Land- und Süßwasser-Schnecken.

1. †. *Hispida*. T. testa umbilicata convexa hispida diaphana, aufractibus quinis, apertura subrotundo-lunata.

2. †. *Pomatia*, die Weinbergsschnecke. (Fr. *le vigneron*.) H. testa umbilicata subovata, obtusa decolorè, apertura subrotundo-lunata.

Chemnitz vol. IX. tab. 128. fig. 1138.

In manchen Gegenden, zumahl in der Schweiz, wird gegen die Fastenzeit ein beträchtlicher Handel mit diesen Schnecken getrieben. Auch hat man da besondere Schneckengärten, worin sie zu Tausenden gefüttert werden zc. Ihrer starken Reproductionskraft ist schon oben gedacht worden.

3. †. *Arbustorum*. H. testa umbilicata convexa acuminata, apertura suborbiculari bimarginata, antice elongata.

Chemnitz vol. IX. tab. 133. fig. 1102.

4. *Ianthina*, die Purpurschnecke, der blaue Kräusel, das Qualle-Bothchen. H. testa subimperforata subrotunda obtusa diaphana fragilissima, apertura postice dilatata, labro emarginato.

FAB. COLUMNA p. XXII.

Im mittelländischen, so wie im Atlantischen Meere, auch auf der Südsee. Das Thier gibt, so wie manche andere Schnecken, Purpursaft von sich. Die Schale selbst ist purpurblau.

5. †. *Vivipara*. H. imperforata subovata obtusa cornea: cingulis fuscatis; apertura suborbiculari.

Frisch Insecten P. XIII. tab. 1.

6. †. *Nemoralis*, die Waldschnecke. (Fr.

livrée.) H. testa imperforata subrotunda laevi diaphana fasciata, apertura subrotundo-lunata.

Che m n i g vol. IX. tab. 133. fig. 1196 sq.

7. *Decollata* H. testa imperforata turrata; spira mutilato-truncata, apertura ovata.

Che m n i g vol. IX. tab. 135. fig. 1254 sq.

8. *Haliotoidea*, der Milchnapf, die weiße Ohrschulpe. H. testa imperforata depresso-planiuscula striis undatis; apertura ovali dilatata usque in apicem.

M a r t i n i vol. I. tab. 16. fig. 151 sq.

58. **NERITA.** Schwimmschnecke. Testa univalvis spiralis, gibba, subtus planiuscula. Apertura semiorbicularis: labio columellae transverso, truncato, planiusculo.

1. *Canrena*, der Knotennabel. (Fr. *l'aile de papillon*.) N. testa umbilicata laevi, spira submucronata, umbilico gibbo bifido.

Che m n i g vol. V. tab. 186. fig. 1860 sq.

2. †. *Fluviatilis*. N. testa purpurescente, maculis albis tesselata.

Ein überaus sauber gezeichnetes Schnecken, das so, wie die folgende Gattung, seine Brut außen auf der Schale mit sich herum tragen soll*).

3. *Pulligera*. N. testa laevi rudi, spirula excavato-oculato, labio interiore laevi crenulato.

Eine Ostindische Fluß-Schnecke.

59. **HALIOTIS.** Seeohr. (Engl. *sea-ear*, *Venus's ear*.) Testa auriformis, patens: spira occultata laterali; disco longitudinaliter poris pertuso.

*) RAPPOLT im *Commerc. Norv.* 1738. p. 177. u. f.

1. *Tuberculata*. H. testa subovata dorso transversim rugoso tuberculato.

Martini vol. I. tab. 15 sq. fig. 145 sq.

2. *Iris*, das Neuseeländische Seeohr. (*hipaia*.) H. testa ovata, dorso gibbo, spira alte prominula.

MARTYN'S *South-Sea shells*. tab. 61. a. a.

Dieses über alle Beschreibung prachtvoll schillernde Seeohr ist bey unsern Antipoden zu Hause.

D) Einschalige Conchylien ohne bestimmte äußere Windungen.

Wosß im Wasser; und zwar die bey weiten allermehesten in der See.

60. PATELLA. Napfschnecke, Klippfleber. (Engl. *limpet*.) Testa univalvis subconica absque spira externa.

1. *Neritoidea*. P. testa integra ovata apice subspirali, labio laterali.
2. *Vulgata*. P. testa subangulata: angulis 14 obsoletis: margine dilatato acuto.

Martini vol. 1. tab. 5. fig. 38.

3. †. *Lacustris*. P. testa integerrima ovali, vertice mucronato reflexo.
4. *Fissura*. P. testa ovali striato-reticulata, vertice recurvo; antice fissa.

Martini vol. I. tab. 12. fig. 109.

5. *Graeca*, das Ziegenauge. P. testa ovata convexa: margine introrsum crenulato, vertice perforato.

TOURNEFORT *voy. du Levant*. vol. I. p. 294.
Wird häufig auf den Inseln des Archipelagus gegessen.

61. DENTALIUM. Meerzahn, Meerrohre.

(Engl. *tooth-shell*.) Testa univalvis, tubulosa, recta, utraque extremitate pervia.

1. *Entalis*. D. testa tereti subarcuata continua laevi.

Martini vol. I. tab. 1. fig. 1 sq.

2. *Minutum*. D. testa tereti erectiuscula laevi minuta.

Im Sande von Rimini.

62. SERPULA. Würmröhre. (Engl. *worm-shell*.) Testa univalvis, tubulosa, adhaerens.

1. *Filigrana*, die geflochtene Fadenröhre. S. testis capillaribus fasciculatis ramoso-glomeratis cancellatisque.

SEBA vol. III. tab. 100. fig. 8.

2. *Contortuplicata*, der Fischdarm. S. testa semitereti rugosa glomerata carinata.

Abbild. n. h. Gegenst. tab. 59.

Das kleine Thier, das ich zu untersuchen Gelegenheit gehabt habe, hat eine überaus artige Bildung, mit sieben langen in Bogen gekrümmten und convergirenden Armen, die an der Wurzel mit 60 kurzen geraden Fäden besetzt sind.

3. *Perforata*, der Venusschacht, Neptunusschacht, die Gießkanne. (Engl. *the watering pot*.) S. testa tereti recta, extremitatis discoporis pertuso, margine reflexo, tubuloso.

Museum Leersianum tab. 1.

Eine sonderbare Art von Würmröhren, (die doch auch manche Ähnlichkeit mit den Tubiporen hat), deren Mündung dem Ende einer Gießkanne ähnelt, und die am Rande wie mit einem Kranze von kurzen Röhrchen eingefasst ist. Das hintere Ende ist fast immer abgebrochen.

4. *Gigantea*. Testa subflexuosa lente attenuata

violacea, intus laevi lutea; apertura alba undulata im striata dente conico munita.

Abbild. n. h. Gegenst. tab. 9.

In Westindien. Das Thier selbst ähnelt den Steinbohrern. Bewohnt ausgehöhlte Gänge in großen Madreporen.

63. TEREDO. Darmröhre. Testa teres, flexuosa, lignum penetrans.

1. *Navalis*, der Schiffwurm, Pfahlwurm, Bohrwurm. (Fr. *le taret.*) T. corpore tereti elongato, ore attenuato, extremitate postica pholadiformi, quadrivalvi.

Abbild. n. h. Gegenst. tab. 80.

Das gefährliche Thier wird ungefähr Fuß lang. Wohnt in Eichen-, Ellern-, Tannen- u. a. Holz, worin es sich fingersweite Gänge bohrt, die es mit einer zarten Kalkschale auskleidet. Hat, zumahl 1730, für Holland groß Unglück gedroht, da es die Dämme in Seeland und Friesland so durchwühlte, daß sie der Gewalt der Wellen nicht widerstehen konnten: richter auch noch jetzt, zumahl im Westkappler Damm, zuweilen arge Verwüstungen an.

IV. CRUSTACEA.

Ich habe die nachstehenden Thiere unter eine besondere Ordnung gebracht, da sie zu sehr von andern Würmern abweichen, und im Ganzen hingegen viel Uebereinstimmendes unter einander zeigen.

Sie halten sich bloß in der See auf: — so wie überhaupt kein Thier der noch übrigen Ordnungen im Trocknen zu leben bestimmt ist.

64. ECHINUS*). See-Igel. (Engl. sea hedgehog.) Corpus subrotundum, crusta spatacea tectum, spinis mobilibus saepius aculeatum. Os quinquevalve subtus.

Die Schale der See-Igel (deren Textur bey manchen den Krebschalen ähnelt) ist meist mit beweglichen Stacheln besetzt, die aber nicht mit den eigentlichen Bewegungswerkzeugen des Thiers verwechselt werden dürfen. Diese sind um ein Drittel länger als die Stacheln, aber nur so lange sichtbar, als das Thier unter Wasser ist; es zieht sie ein, wenn es aus seinem Elemente genommen wird. Ein See-Igel, der etwa 2000 Stacheln hat, hat ungefähr 1400 solcher Bewegungswerkzeuge. Die hochgewölbten See-Igel haben in ihrem Innern ein sordbares, knöchernes Gestelle, das unter dem seltsamen Rahmen der Laterne des Aristoteles bekannt ist. Ueberhaupt variiren aber die zahlreichen Gattungen dieses weitläufigen Geschlechts gar sehr, sowohl in der Bildung ihrer Schale als der sogenannten Stacheln, womit dieselbe besetzt ist.

1. *Esculentus*. (Engl. the sea-egg.) E. hemisphaerico-globosus; areis obsolete verrucosis.

KLEIN tab. 1 et 38. fig. 1.

2. *Cidaris*. E. haemisphaerico-depressus; ambulacris 5 repandis linearibus; areis alternatim bifariis.

KLEIN tab. 7. A. et 39. fig. 2.

3. *Orbicularis*. E. planus suborbiculatus; ambulacris 5 ovalibus, ano subremoto.

KLEIN tab. 21 sq.

*) JAC. THEOD. KLEINII *naturalis dispositio echinodermatum* ed. NATH. GOD. LESKE; Lips. 1778. 4.

65. ASTERIAS*). See-Stern. Corpus depressum. crusta subcoriacea, tentaculis muricata. Os centrale, quinquevalve.

Die Bewegungswerkzeuge der See-Sterne sind denen der See-Igel ähnlich. Doch können sie nicht so schnell wie diese, sondern nur langsam wie die Schnecken fortkommen. Manche Gattungen thun den Dotischen u. a. Fischen, andere den Aустern Schaden.

1. *Rubens*. A. stellata, radiis lanceolatis gibbis, undique aculeata.

LINK tab. 4. fig. 5. et al.

Vorzüglich bey dieser Gattung ist die ausnehmende Reproductionskraft dieser Thiere auffallend. Unter einer ganzen Folge solcher in der Reproduction stehenden See-Sterne dieser Gattung besitze ich einen der von seinen fünf Strahlen viere völlig verloren hatte, und die alle viere schon wieder ergänzt zu werden anfangen.

2. *Glacialis*. A. stellata, radiis angulatis, angulis verrucoso-aculeatis.

LINK tab. 38: 39.

3. *Ophiura*. A. radiata radiis 5 simplicibus, stella orbiculata quinqueloba.

LINK tab. 37. fig. 65. et al.

4. *Caput Medusae*. A. radiata, radiis dichotomis.

LINK tab. 18. fig. 28. et al.

In vielen Meeren der alten Welt, auch im Caspischen. — Doch scheint das im nordischen Ocean von dem Südindischen etc. specifisch verschieden zu seyn. Ein überaus träges und sonderbar gebildetes Thier,

*) J. H. LINKIUS *de stellis marinis*. Lips. 1733. Fol.

an dessen Umfange man auf 82000 Endzweige gezählt hat*).

66. ENCRINUS. Strips elongata, corpore terminali radiato.

1. *Asteria*, die See-Palme. (isis *asteria* LINN.)
E. stirpe spatacea articulata pentagona, ramis verticillatis: stella terminali sexfida ad basin, tum dichotoma.

GUETTARD in *Mém. de l'acc. des sc.* 1755.

Das bis jetzt wenigstens noch sehr seltene Thier soll sich an der Küste von Barbados finden. Es ähnelt zwar den versteinerten Pentacriniten oder Medusen-Palmen, aber ohne ihnen specifisch zu gleichen. Sein sogenannter Kopf hat viel Ähnlichkeit mit dem jetzt genannten Medusenhaupte.

2. *Radiatus*. (vorticella *encrinus* LINN.) E. stirpe

*) Unter den Normännern geht eine Volksfage, als ob dieses Medusenhaupt das Junge des famosen Kraken sey, wovon Pontoppidan in s. N. G. von Norwegen so viel Abenteuerliches erzählt hat. — Dieses vermeinte Seeungeheuer soll nämlich in der Tiefe des Meeres hausen, aber zu Zeiten emporsiegen, zur großen Gefährde der Schiffe, die sich dann etwa gerade über ihm befänden; da dann auch sein über der Meeresfläche herausragender Rücken für eine schwimmende Insel angesehen worden sey u. s. w.

Wenn man alles, was von diesem Dinge gesagt worden, kritisch vergleicht, so zeigt sich, daß sehr verschiedene und zugleich sehr mißverständene Erscheinungen dazu Anlaß gegeben haben mögen.

Manches darunter paßt auf den Wallfisch (— s. z. B. einen neuerlichen Unglücksfall, der sich durchs Aufsteigen eines solchen Thiers unter einem bemannten Fahrzeug ereignet in Watk. Tench's *account of the settlement at Pt. Jackson* p. 52. —) Manches hingegen auf dicke, niedrig stehende Nebel, dergleichen zuweilen selbst von sehr erfahrenen Seeleuten für Küsten u. angesehen worden: (einen merkwürdigen Fall der Art s. im *vo-yage de la Pérouse autour du monde* vol. III. p. 10. —) Und so löst sich das auf, was vorlängst der alte Thormod Torfesen in s. *Groenlandia antiqua* p. 100. vom Kraken sagt: „Tracta haec fabula videtur ex insula — aliquando conspicua, saepius tamen inconspicua.“

cartilaginea continua, stella terminali octo-
radiata.

Chr. Mylius Schreiben an den Hrn. von
Haller. Lond. 1755. 4.

V. CORALLIA.

Die gegenwärtige Ordnung verhält sich zu der
folgenden letzten, beynahe wie die Conchylien zu den
Molluscis. Die Thiere selbst haben wenigstens in man-
chen Geschlechtern beyder Ordnungen viel Übereinstim-
mendes. Nur sind sie in der letzten nackt, unbedeckt
und können sich von der Stelle bewegen: da sie hinge-
gen hier in dieser besondere feststehende Gehäuse bewoh-
nen, die bey den mehresten Arten von steinartiger Sub-
stanz sind, und Corallen*) heißen. Doch muß man sich
diese Gehäuse nicht als von ihren Bewohnern erbaut,

*) Zur Geschichte der Corallen vergl.

P. S. PALLAS *elenchus zoophytorum*. Hag. 1766. 8. Deutsch
mit Zusätzen von Chr. Fr. Wilkens. Nürnberg. 1787. 4.

J. ELLIS's *natural history of the corallines etc.* Lond.
1753. 4. Deutsch mit Zusätzen von J. G. Krüniz. Nürnberg.
1767. 4.

EJ. *natural history of many curious and uncommon zoo-
phytes etc. — systematically arranged and described by D.
SOLANDER*. Lond. 1786. 4. (— Ich citire hier dieses vortref-
liche Werk, um es von dem vorigen zu unterscheiden, unter
Solander's Namen —).

VITAL. DONATI *della storia naturale marina dell' Adria-
tico*. Ven. 1750. 4.

FIL. CAVOLINI *memoria per servire alla storia de polipi
marini*. Nap. 1785. 4. Deutsch durch W. Sprengel.
Nürnberg. 1813. 4.

G. J. Chr. Esper's *Pflanzenthiere etc.* Nürnberg. seit 1788. 4.

sondern vielmehr als einen ihnen angeborenen Theil vorstellen, und sie daher nicht etwa mit Bienen-Zellen, sondern eher mit Schnecken-Schalen vergleichen: nur daß bey ihrer Fortpflanzung das junge Thier zugleich mit seinem kalkigen Gehäuse vom alten wie ein Zweig aus dem Stamme hervorgetrieben wird; und sich daher bey dem schnellen Wachsthum*) und Vermehrung dieser merkwürdigen Geschöpfe die ungeheure Größe und Umfang derselben**) erklären läßt.

67. TUBIPORA. Röhren-Corall. *Corallium tubis cylindricis, cavis, erectis, parallelis.*

1. *Musica*, das Orgelwerk. *T. tubis fasciculatis combinatis: dissepimentis transversis distantibus.*

SOLANDER tab. 27.

Bloß in Ost- und Süd-Indien.

68. MADREPORA. Stern-Corall. *Corallium cavitatibus lamelloso-stellatis.*

Und als brauchbares Handbuch: J. E. ROQUES DE MAUMONT
sur les polypiers de mer. Zelle 1782. 8.

* * *
J. Alb. S. Reimarus von der Natur der Pflanzenthiere (als Anhang an Herm. Sam. Reimarus Betr. über die besondern Arten der thierischen Kunsttriebe). Hamburg, 1773. 8.

*) Ich weiß von Augenzeugen, daß man oft in Westindien zc. Schiffwrack auffischt, das binnen 3/4 Jahren über und über mit Madreporen u. a. Corallen dicht bepflanzt ist. So ist auch der sonst so treffliche Hafen von Bantam nun größtentheils von Corallen eingenommen.

**) Viele vulkanische Inseln der Südsee, auch Westindische, wie z. B. Barbados, sind wie mit einer Corallen-Rinde überzogen; und wie furchtbar die zu einer unermesslichen Höhe aus dem Boden des Meeres emporrankenden Corallen-Stämme den Seefahrenden in unfundigen Gegenden werden können; hat Capit. Cook auf seiner ersten Reise um die Welt an der von ihm entdeckten Ost-Küste von Neu-Holland lange genug erfahren.

1. *Fungites*. *M. simplex* acaulis orbiculata, stella convexa: lamellis simplicibus longitudinalibus, subtus concava.

SOLANDER tab. 28.

2. *Muricata*. *M. ramosa* composita subimbriata, stellis oblique truncatis prominentibus adscendentibus.

SOLANDER tab. 57.

3. *Oculata*, das weiße Corall. *M. caulescens* tubulosa glabra flexuosa oblique substriata, ramis alternis, stellis immersis bifariis.

SEBA vol. III. tab. 116, fig. 1. 2.

69. MILLEPORA. Punct-Corall. *Corallium* poris turbinatis teretibus.

1. *Lichenoides*. *M. caulescens* decumbens bifarie dichotoma, ramis denticulatis binis porosis scabris.

ELLIS tab. 35. fig. b. B.

2. *Cellulosa*, die Neptunus-Manschette. *M. membranacea* reticulata umbilicata, turbinato-undulata, hinc porosa pubescens.

ELLIS tab. 24. fig. d.

CAVOLINI tab. 3. fig. 12 sq.

70. CELLEPORA. *Corallium* foraminulis urceolatis, membranaceis.

1. *Spongites*, der Schwammstein. (Adarce. *Lapis spongiae* offic.) *C. lamellis* simplicibus undulato-turbinatis cumulatis; cellulis seriatis: osculo marginato.

71. ISIS. Stauden-Corall. Stirps radicata solida, cortice molli habitabili obducta.

1. *Hippuris*, das Königs-Corall. I. stirpe articulata, geniculis attenuatis.

SOLANDER tab. 3. fig. 1. sq. tab. 9. fig. 3. 4.

2. *Nobilis*, das rothe Corall. I. stirpe continua, aequali, striis obsoletis obliquis, ramis vagis.

CAVOLINI tab. 2. fig. 1—6.

Wird vorzüglich an den Küsten des mittelländischen Meeres gefischt, und in Marseille zc. zu kostbaren Kunstfachen verarbeitet, die nach Ostindien verführt, und zumahl in Japan und China fast den Edelsteinen gleich geschätzt werden.

72. GORGONIA. Crusta calcarea corallina stirpem vegetabilem obducens.

Die Stämme selbst scheinen wahre Vegetabilien (deren holzige Natur, zumahl an den starken Wurzelstämmen nicht zu verkennen ist), die bloß mit Corallenkruste überzogen sind. Man findet den sogenannten Venusfliegenwedel gar häufig ohne den thierischen Überzug, und da zeigt er schlechterdings nichts ausschließlich Animalisches*).

1. *Antipathes*, das schwarze Corall. G. paniculato-ramosa ligno extus flexuose, striato.

SEBA thesaur. T. III. tab. 104. fig. 2.

2. *Flabellum*, der Venusfliegenwedel. G. reticulata, ramis interne compressis: cortice flavo.

ELLIS tab. 26. fig. K.

73. ALCYONIUM. See-Korff. Stirps radicata, stuposa, tunicato-corticata. Animal hydra.

1. *Exos*, die Diebsband. (manus marina. Fr. la main de ladre.) A. stirpe arborescente coriacea coccinea superne ramosa, papillis stellatis.

GESNER de aquatilib. pag. 619.

*) Ellis's Gründe für die gegenseitige Meinung s. in den *philos. Transact.* vol. LXVI. P. I. p. 1.

2. *Epipetrum*. A. stirpe cavata carnosae rufescente.

GESNER a. a. O. pag. 1287.

74. SPONGIA. Sauge-Schwamm. (Fr. *Eponge*) Stirps radicata, flexilis, spongiosa, bibula.

Ob dieses Geschlecht wirklich ins Thierreich gehört, wird mir immer zweifelhafter.

1. *Officinalis*, der Badeschwamm. S. foraminulata subramosa difformis tenax tomentosa.

2. †. *Fluviatilis*. (Ruß. *Badiäga*.) S. conformis polymorpha, fragilis, granulis repleta.

Diese hiesländische Gattung verbreitet einen sehr starken specifischen Geruch, und ist oft, aber nur zufällig, mit Stämmen von Federbusch-Polypen durchwirkt. Wenn sie jung ist, liegt sie meist nur flach am Ufer, an Dämmen 2c. an. Mit der Zeit aber treibt sie Äste, wie Finger oder Geweihe. Getrocknet ist sie ganz mürbe und zerreiblich. — Ich habe diese Gattung im hiesigen Stadtgraben gefunden, und seitdem oft allerhand Versuche mit ihr angestellt, ohne bis jetzt irgend ein entscheidendes Zeichen einer wirklich animalischen Natur an ihr gewahr zu werden.

75. FLUSTRA. Stirps radicata foliacea, undique poris cellulosus tecta.

1. *Foliacea* F. foliacea ramosa, laciniis cuneiformibus rotundatis.

ELLIS tab. 29. fig. a.

76. TUBULARIA. Stirps radiata, filiformis, tubulosa.

Dieses Geschlecht begreift unter andern die Corallen der süßen Wasser, nämlich die Federbusch-Polypen (Fr. *polypes à panache*), an welchen

man, so wie bey denen im Meere, die Hülse und das darin wohnende Thierchen unterscheidet, das sich durch einen ungemein saubern weißen Federbusch auszeichnet, den es aber bey der mindesten Erschütterung oder im Tode einzieht. Die Hülse ist anfangs gallertartig, verhärtet aber mit der Zeit, und zeigt sich oft bey dergleichen Gattungen unter sehr verschiedenen Gestalten. Ich habe einzelne dergleichen Röhrchen, wie kleine Därme an Wasserpflanzen, umberranken sehen: andere, die wie Bäumchen mit Zweigen zwischen der obigen Badiaga in die Höhe gewachsen waren: andere die sich zu Tausenden flach neben einander an Dämme zc. angelegt hatten: andere, die in dichten Klumpen in unzähliger Menge neben einander empor standen, u. s. w.

1. *Indivisa*. T. culmis simplicissimis, geniculis contortis.

ELLIS tab. 16. fig. c.

2. *Acetabulum*. T. culmis filiformibus, pelta terminali striata radiata calcarea.

DONATI tab. 2.

3. †. *Campanulata*. T. crista lunata, orificiis vaginae annulatis, corpore intra vaginam abscondito.

Rösel Hist. der Polypen. Taf. 73. 75.

So wie die folgende Gattung im Flusswasser. Hat gegen 60 Arme oder Fäden im Federbusche.

4. †. *Sultana*. T. crista infundibuliformi, ad basin ciliata.

(tab. I. fig. 9.)

Ein überaus niedliches Geschöpf, das ich im hiesigen Stadtgraben gefunden habe. Es hat 20 Arme, die äußerst regelmäßig, wie ein kleiner Federbusch gestellt sind*).

*) Götting. Magaz. I. Jahrg. 4. St. S. 117 u. f.

77. **CORALLINA.** Stirps radicata, geniculata, filamentosa, calcarea.

1. *Opuntia.* C. trichotoma: articulis compressis subreniformibus.

SOLANDER tab. 20. fig. b.

2. *Officinalis.* C. subbipinnata, articulis subturbinatis.

ELLIS tab. 24. fig. b.

3. *Rubens.* C. dichotoma capillaris fastigiata: articulis superioribus elevatis.

ELLIS tab. 24. fig. f. g.

78. **SERTULARIA.** Stirps radicata, tubulosa, cornea, nuda, articulata: denticulis calyciformibus obsita.

Ein weitläufiges Geschlecht, wovon sich mancherley Arten auf der gewölbten Schale der gemeinen Austeru finden. Die Stämme sind meist ausnehmend fein, und alle ihre Schönheit kaum dem bloßen Auge sichtbar. Sie pflanzen sich durch Blasen fort, die man mit Eyerstöcken vergleichen kann.

1. *Abietina.* S. denticulis suboppositis tubulosis, ovariis ovalibus, ramis pinnato-alternis.

ELLIS tab. 1. fig. b.

2. *Falcata.* S. denticulis secundis imbricaris truncatis, ovariis ovatis, ramis pinnatis alternis.

ELLIS tab. 7. fig. a.

3. *Polyzonias.* S. denticulis alternis subdenticulatis, ovariis obovatis polyzoniis, stirpe ramiosa.

ELLIS tab. 3. fig. a.

Trembley hat die Bewohner dieser Sertularie (ihre ungleich kleinere Statur abgerechnet) seinen Armpolyphen der süßen Wasser sehr ähnlich gefunden.

79. **CELLULARIA.** Stirps crustacea, lapidescens, e cellulis seriatis composita; plerumque ramosa et articulata, tubulis adhaerens.

1. *Fastigiata.* (*Sertularia fastigiata* LINN.) C. denticulis alternis acutis, ramis dichotomis erectis fastigiatis.

ELLIS tab. 18. fig. a.

2. *Cirrata.* C. lapidea articulata ramosa dichotoma, articulis subciliatis, ovato-truncatis, uno latere planis celliferis.

SOLANDER tab. 4. fig. d.

VI. ZOOPHYTA.

Man hat den Nahmen Zoophyt oder Thierpflanze den Geschöpfen dieser und der vorigen Ordnung gemeinschaftlich beygelegt. Und in der That sehen auch, wie schon erinnert worden, manche Polypen dieser Ordnung den Bewohnern mancher Corallen in der vorigen gar sehr ähnlich. Nur haben sie in der gegenwärtigen einen unbedeckten Körper, und nie ein solches Corallengehäuse als in der vorigen. Auch können wenigstens die bey weiten allermehesten (wo nicht alle) ihren Standpunct verändern (haben stirpem liberam, wie man es nennt). Einige sind doch dabey in einen gemeinschaftlichen Stamm verbunden, andere hingegen einzeln. Außerdem werden aber auch die Infusionsthierchen u. a. dergl. Geschöpfe mit in dieser Ordnung begriffen.

80. **PENNATULA.** Seefeder. Stirps libera, penniformis.

Man unterscheidet an diesen merkwürdigen Sees-
geschöpfen, wie an einer Vogelfeder, zwey Haupt-
theile, den Kiel nämlich und die Fahne. Letztere
besteht aus 40, 60 oder noch mehr bogenförmigen
Armen, womit die obere Hälfte des Kiels zu bey-
den Seiten besetzt ist. Auf jedem dieser Arme stehen
nun wieder 10, 12 und mehr überaus saubere, kleine,
am Rande zackige Hülsen, in deren jeder ein gallerts-
artiger zarter Polype mit acht Fangarmen fest sitzt;
so daß an einer Spannen langen Seefeder wenig-
stens über 500 solcher kleinen Armpolypen gezählt
werden.

1. *Grisea*. P. stirpe carnosa, rachi laevi, pinnis
imbricatis plicatis spinosis.

B. S. ALBINI annot. acad. L. I. tab. 4.
fig. 1. 2.

2. *Phosphorea*. P. stirpe carnosa, rachi scabra,
pinnis imbricatis.

Abbild. n. h. Gegenst. tab. 90.

Leuchtet stark im Finstern.

81. HYDRA. Armpolype, Vielarm. (Fr. po-
lype à bras en forme des cornes.) Corpus gelati-
nosum conicum. Os terminale cinctum cirris
filiformibus.

Diese so allgemein berühmten Thiere*) sind gal-
lertartig, halb durchsichtig, und daher von ungeüb-
ten Augen nicht immer gleich zu erkennen. In der

*) S. ABR. TREMBLEY Mémoires pour servir à l'hist. d'un genre
de polypes d'eau douce à bras en forme de cornes. Leid.
1744. 4.

H. BAKER's natural history of the polype. Lond. 1743. 6.
Rösel's Historie der Polypen u. Würm. Nürnberg. 1754. 4. (am
III. B. seiner Insecten-Belustigungen.)

Jac. Chr. Schäffer's Armpolypen in den süßen Was-
sern um Regensburg. 1754. 4.

Rube haben sie den Körper und die Arme ausgestreckt: bey einer gewaltsamen Berührung aber, oder außer dem Wasser, ziehen sie sich in ein unförmliches Klümpchen zusammen. Sie sind von den ersten warmen Frühlingstagen an bis in den Herbst in sanft fließenden Wassern und Teichen zu finden, und sitzen mit dem hintern Ende an Wasserpflanzen, Schnecken zc. fest. Ihr ganzer Körper ist eigentlich bloß ein mit Fangarmen versehener Magen. Den Sommer hindurch vermehren sie sich, indem sie die lebendigen Jungen wie Sprossen aus ihrem Körper treiben, die sich oft erst, wenn ihnen selbst schon wieder Junge ausgewachsen sind, von der Mutter losreisen. Bey Annäherung des Winters aber mögen sie wohl Eyer legen*), aus denen im Frühjahr die junge Brut hervorbricht. Man kann sie in sechs und mehr Stücke zerschneiden, und jedes Stück wird binnen einigen Tagen wieder zu ganzen Polypen erwachsen. Man kann ihnen den Kopf oder den Hintertheil der Länge nach spalten, und sich vielköpfige oder vielgeschwänzte Polypen schaffen. Man kann mehrere in einander stecken, und so oder auf andere Weise zu wunderlichen monströsen Gruppen zusammen heilen. Man kann sie durch einen, freylich Übung und Geduld erfordernden, Handgriff wie einen Handschuh umkehren. Man kann sie der Länge nach aufschlizen, und wie ein Stückchen Band ausbreiten, und doch können auch dann, wie Kösel zuerst bemerkt hat, mehrere auf eine schwer zu begreifende Weise einander verzehren, oder eigentlich in einander schmelzen. Man kann sie, nach den merkwürdigen Versuchen des sel. Hofr. Lichtenberg**), mit Schlingen von Haaren durchschnüren, und während daß die Schlinge allmählig durchschneidet, wer-

*) PALLAS *elenchus Zoophytor*. p. 28.

**) *S. Götting Magaz.* III. Jahrg. 4. St. S. 565 u. f.

den die derweil getrennten Theile doch schon wieder an einander wachsen u. s. w.

1. †. *Viridis*, der grüne Armpolype. *H. viridis tentaculis brevioribus.*

(tab. 1. fig. 10.)

Diese Gattung scheint mehr als die übrigen in Rücksicht der Stärke und Länge des Körpers und der Arme zu variiren. Die hier abgebildete Art findet sich in unserer Nachbarschaft; und die Beobachtung ihrer Reproduction hat mich zuerst auf die Untersuchungen über den Bildungstrieb geführt.

2. †. *Fusca*, der braune Armpolype. *H. fusca, corpore longiore, cirris longissimis.*

Rösel tab. 84 sq.

3. †. *Grisea*, der orangengelbe Armpolype. *H. aurantia, corpore longiore, cirris longioribus.*

Rösel tab. 78 sq.

82. BRACHIONUS. Blumenpolype. (*Fr. polype à bouquet.*) *Stirps ramosa, polypis terminalibus ore contractili (plerisque ciliato).*

Die Blumenpolypen leben an einem gemeinschaftlichen Stamme als Äste, da eine solche Colonie dem bloßen Auge wie ein Kügelchen Schimmel vorkömmt, das aber bey der mindesten Erschütterung für einen Augenblick ganz zusammen fährt, und zu verschwinden scheint.

1. †. *Anastatica*. *B. stirpe multifida, floribus campanulatis.*

(tab. 1. fig. 11.)

Diese überaus zarten kleinen Thierchen pflanzen sich auf die einfachste Weise durch Theilung fort (§. 20. S. 32.)

83. VORTICELLA. Asterspolype. *Corpus nudum, simplex, vagum.*

Die mehresten Aſterpolypen leben geſellig, ſo daß oft Tauſende derſelben beſammen ſind, und dann faſt das Anſehen von Schimmel haben. Ich habe ſelbſt lebendige Waſſermolche längs dem Rücken mit unzähligen dieſer Thiere dicht überzogen geſehen.

1. †. *Stentorea*. (*hydra stentorea* LINN.) V. corpore infundibuliformi, tentaculis ciliaribus.

Röſel tab. 94. fig. 7. 8.

2. †. *Rotatoria*, das Rädertier. (Engl. *the wheel-animal*.) V. corpore pellucido, tentaculis rotatoris ciliatis.

(tab. 1. fig. 12.)

Dieſes überaus ſonderbare microſcopiſche Thierchen findet ſich in ſtehenden Waſſern und mancherley Inſuſionen, ſchwimmt überaus behende, verändert dabey faſt alle Augenblicke ſeine Geſtalt; ſoll Jahre lang im Trocknen für todt liegen können, und doch nachher in jedem Tropfen Waſſer wieder auſleben ꝛc. Der dunkle Körper in ſeinem Vordertheile, den ſo viele Naturforſcher ſeiner willkührlichen Bewegung ungeachtet fürs Herz gehalten haben, iſt, wie ich mich genau überzeugt zu haben glaube, ein zum Speiſecanal gehöriges Organ, und kein Herz.

84. VIBRIO. Corpus liberum, terres, elongatum.

1. †. *Aceti*, der Eſſigaal. V. subrigidus, cauda longiore tenuiore acuminata: mucrone retractili ad basin prominente.

Goeze im Naturforſcher XVIII. tab. 3. fig. 12. u. f.

Dieſer im Eſſig. Eine verwandte Gattung im alten Buchbinderkleiſter*).

*) Auch dieſe ſind alſo Thiergattungen, die erſt lange nach der erſten allgemeinen Schöpfung gleichſam nachher ſchaffen worden. Denn ſie finden ſich, ſo viel bekannt, bloß im Eſſig und Kleiſter, und beydes ſind ſpäte Kunſtproducte des cultivirten Menſchengeschlechts.

85. THALIA. Corpus liberum, oblongum, gelatinosum, diaphanum. Tubus alimentarius distinctus. Tentacula nulla.

1. *Lingulata*. Th. corpore oblongo, depresso, antice in apicem acutum desinente.

Abbild. n. h. Gegenst. tab. 30.

Im Atlantischen Ocean. Der sel. Dr. Forster, der diese u. a. Gattungen von Thalien lebendig gesehen und untersucht hat, hielt sich überzeugt, daß sie nicht zu den molluscis, sondern als ein eignes Geschlecht hierher zu den Zoophyten gehören.

86. VOLVOX. Corpus liberum, rotundatum, gelatinosum, gyratile. Tubus alimentarius vix ullus.

1. †. *Globator*, das Kugelhier. V. globosus, superficie granulata.

Rösel tab. 101. fig. 1 — 3.

Ein kleines Kugelchen, von gelber, grüner, oder anderer Farbe, das sich ohne alle sichtbare Bewegungswerkzeuge doch im Wasser fortwälzt und umherdreht. Man kann die Nachkommenschaft schon im Leibe der Erwachsenen bis ins vierte Glied erkennen.

87. CHAOS. Corpus liberum (*generi polymorphon, speciebus uniforme.*)

Wir fassen der Kürze wegen mit Vinné, zum Beschluß der ganzen Thiergeschichte unter diesem Geschlechtsnamen die unzählbaren*), dem bloßen Auge unsichtbaren Geschöpfe zusammen, wovon sich manche Gattungen schon im See- und süßen Wasser, andere erst im Aufguss von allerhand thierischen und vegetabilischen Substanzen (daher diese dann Infusionsthierchen heißen), und noch andere im reinen Samen männlicher Thiere finden.

*) Schon in den 70er Jahren des vorigen Sec. kannte D. Fr. Müller auf 400 Gattungen von Infusionsthierchen.

Hiernach lassen sie sich füglich in drey Familien abtheilen, deren jede aber zahlreiche Gattungen begreift:

A) Aquatile.

Die im See- und stagnirenden süßen Wasser: [— zumahl in solchem, worin die Priestleyische sogenannte grüne Materie*) vegetirt —].

B) Infusorium.

Die eigentliche sogenannten Infusionsthierchen.

C) Spermaticum.

Die Samenthierchen, wovon die im männlichen Samen des Menschengeschlechts befindliche Gattung tab. 1. fig. 13. stark vergrößert abgebildet ist**).

*) Die ungefähr so für die unterste erste Staffel von Vegetation; wie das dabey befindliche Chaos aquatile für die unterste erste Staffel von eigenthümlicher Animalität angesehen werden kann.

**) Unser sel. Hollmann hat berechnet, daß die Milch eines zweypfündigen Karpfen über 253000 Millionen Samenthierchen halten kann.

Zehnter Abschnitt.

V o n d e n P f l a n z e n .

§. 158.

Wir kommen zum zweyten Reiche belebter oder organisirter Körper, nämlich zu den Gewächsen, die sich nach den oben (§. 3 und 4) festgesetzten Begriffen schon dadurch von den Thieren auffallend unterscheiden, daß sie ihren sehr homogenen Nahrungsfaß ohne irgend merkliche, willkührliche Bewegung, und zwar hauptsächlich durch die Wurzel einsaugen, die daher auch unter allen äußern Theilen der Pflanzen bey weitem der allgemeinste ist, worin sie (höchstens bis auf einige äußerst wenige Ausnahmen des Moßes, der Trüffel u.) sämmtlich mit einander überein kommen.

§. 159.

Übrigens ist die Bildung der Gewächse überhaupt auch darin von der der allermehresten Thiere verschieden, daß ihr Wuchs, besonders aber die Anzahl ihrer einzelnen Theile, der Äste, Blätter, Blüthen u. nicht so bestimmt, sondern im Ganzen ungleich veränderlicher ist *).

§. 160.

Um so einförmiger scheint hingegen ihr innerer Bau, als welcher nichts von alle dem zeigt, was

*) *Extensio minus definita.*

man mit den, für die thierische Ökonomie so wichtigen, eigentlich sogenannten Eingeweiden, noch auch mit Nerven oder mit wahren Muskeln, mit Knochen zc. vergleichen könnte: sondern es reducirt sich ihre Organisation am Ende nur auf eigentlich sogenannte Gefäße (Adern) und auf das dazwischen liegende Zellgewebe *).

§. 161.

Dieses, das Zellgewebe, hat seinen Namen mit mehrerem Rechte als das ihm übrigens ziemlich analoge Schleimgewebe der Thiere, da es, wenigstens in vielen Theilen der Gewächse, ein wirklich zelluloses, theils Luft theils Säfte haltendes Gefüge zeigt. Es ist zumahl in der Borke und im sogenannten Mark mancher Gewächse deutlich zu erkennen, und enthält häufig einzelne dazwischen vertheilte größere Bläschen (utricle), und bildet auch theils lange röhrenförmige Höhlen.

§. 162.

Die eigentlich sogenannten Gefäße (die übrigens manchen Familien und Geschlechtern von cryptogamischen Gewächsen — so wie im Thierreich den Zoophyten und auch wohl manchen Mollusken — gänzlich abzugehen

*) S. hierüber vorzüglich die beyden Göttingischen Preisschriften, von Rudolphi (Berlin 1807. 8.), und Link (Götting 1807, mit Nachträgen 1809. 8.). So wie auch L. C. F. Treviranus vom inwendigen Bau der Gewächse. Götting. 1806. 8. welche Schrift das Accessit erhalten; und von frühern Abhandlungen J. J. Bernhards Beobachtungen über die Pflanzengefäße. Erf. 1805. 8.

* * *

Von Hrn. Hofr. Oslander's glücklichen Versuchen Pflanzen mit Quecksilber einzuspritzen s. *Commentat. Societat. Reg. scientiar. Göttingens.* vol. XVI. pag. 106 u. f.

scheinen), zeichnen sich (wenigstens bey weitem größter Theils) besonders dadurch aus, daß ihre Wände aus spiralförmig gewundenen Fäden (oder Röhren?) bestehen, und so gleichsam das Ansehen von besponnenen Saiten haben.

§. 163.

So vielartig aber die netzförmigen u. a. Verbindungen (Anastomosen) dieser Gefäße unter einander sind, so zeigt sich doch kein solches Verhältniß zwischen denselben, daß ein wahrer Kreislauf der Säfte, wie bey allen rothblütigen und so vielen weißblütigen Thieren, dadurch unterhalten werden könnte.

§. 164.

Aus der einförmigen Identität jener wenigen organischen Bestandtheile der Gewächse (ihres sogenannten *partium similarium*) erklärt sich die leichte Umwandlung der daraus zusammengesetzten Theile (der *partium dissimilarium*) in einander; der Blätter z. B. in den Kelch oder in die Krone der Blüthe, zumahl bey gefüllten Blumen u. *); auch daß man Bäume umgekehrt in die Erde pflanzen und dadurch ihre Äste in Wurzeln und diese hingegen in belaubte Äste umwandeln kann **).

*) S. des Hrn. Geh. Rath von GOETHE *Versuch die Metamorphose der Pflanzen zu erklären*. Gotha, 1790. 8.

Und besonders über die Identität der Knollen (z. B. der Kartoffeln) und ihrer Stängel Hrn. Obercommiss. Westfeld in Voigt's neuem Magazin VI. B. S. 371 u. f.

**) Herr Marcellis hat auf seinem Landgute, Vogelfang, am Leidner Canal bey Harlem, eine ganze Linden-Älce auf diese Weise gepflanzt.

§. 165.

Die aus jenen organischen Bestandtheilen zusammengesetzten besondern Theile der Pflanzen, und ihre Geschäfte, lassen sich am füglichsten in die zur Selbsterhaltung, und in die zur Fortpflanzung gehörigen, abtheilen. Von jenen zuerst.

§. 166.

Die Pflanzen ziehen die zu ihrer Selbsterhaltung nöthigen Stoffe theils aus der Atmosphäre, theils aus dem Wasser oder dem damit getränkten Boden. — Aus jener saugen sie Nahrung mittelst der unter ihrer Oberhaut, zumahl auf den Blättern in unsäglicher Menge verbreiteten absorbirenden Gefäße: aus dem Wasser aber mittelst der alljährlich neureproducirten Wurzelzafern, womit die allermehesten unmittelbar in der Erde, manche aber, wie z. B. der Mistel, die Flachseide, die Vanille u. c.) als sogenannte Schmarotzer = Pflanzen (*plantae parasiticae*) an andern Gewächsen*) festsetzen; da hingegen noch andere, wie die Wasserlinsen (s. §. 3. Anm.) bloß auf dem Wasser schwimmen.

§. 167.

Übrigens scheint es bey aller dieser Verschiedenheit des Aufenthalts der Gewächse im Grunde doch immer darauf hinaus zu kommen, daß ihnen das Was-

*) Auch gibt es Pflanzen, die in der Erde eingewurzelt zu seyn scheinen, und doch mit ihren Wurzelzafern immer an den Wurzeln gewisser anderer benachbarten Pflanzen ansetzen, und sich durch dieselbe nähren. So z. B. die *hydнора africana* an der *euphorbia mauritanica* u. a. — S. schwed. Abhandl. XXXIX. B. S. 132.

fer, sey es nun in tropfbar flüssiger Form oder in Dünste aufgelöst, als Behikel dient, wodurch ihnen die Kohlensäure zugeführt wird, welche nach Ingen-Housz's Untersuchungen*) wahrscheinlich einen Hauptnahrungstoff der Pflanzen ausmacht. Und so wird begreiflich, wie sich Gewächse, die sonst mit ihren Wurzelzäfern in der Erde sitzen, nicht nur, wie Hyacinthenzwiebeln auf bloßem Wasser, oder Kresse auf angefeuchtetem Flanell ziehen lassen: sondern manche andere, wie das Hauslauch auf den Dächern, und so viele eben so saftvolle Pflanzen der dürresten, heißesten Erdstriche, z. B. die Agaven, Aloen, Cactusgattungen zc. auch bloß durch Einsaugung aus der Atmosphäre für lange Zeit hinlängliche Nahrung erhalten können**).

§. 168.

Die allgemeinsten äußern Nutritions- oder eigentlich Ingestions- Organe der Pflanzen, die Wurzelzäfern, treiben bey vielen Gewächsen gleich über der Erde die Blätter aus; bey andern aber treten sie vorher erst in einen Wurzelstrunk, und dieser wird dann bey vielen in einen Stamm oder Stängel, Salm (wie man es bey manchen Pflanzen nennt) verlängert, der aber im Grunde meist die gleiche Structur, wie der Wurzelstrunk selbst, behält.

*) S. Voigt's neues Magazin. I. B. 2tes St. 1798. S. 101 u. f.

**) So z. B. das *Epidendrum flos aëris* in Cochinchina. s. Jo. DE LOUREIRO *flora Cochinchinens.* T. II. p. 525. „mirabilis hujus plantae proprietas est, quod ex sylvis domum delata, et in aëre libero suspensa, in multos annos duret, crescat, floreat, et germinet. Vix crederem, nisi diuturna experientia comprobassem.“

§. 169.

Der Stamm der Bäume und Stauden ist zu äußerst mit einer feinen Oberhaut bedeckt, unter welcher die Rinde und der Bast (liber) liegt, welcher letztere fast ganz aus den thätigsten Saftgefäßen besteht, und daher für die Erhaltung der Pflanze einer der allerwichtigsten Theile ist. Weiter hinein folgt der Splint, und hierauf die eigentlich holzige Substanz, und dann theils zwischen dieser, theils aber auch besonders längs der Mitte des Stammes, das sogenannte Mark, welches letztere aber mit zunehmendem Alter an Menge abzunehmen und gleichsam zu schwinden pflegt. Auch wird bey diesen Gewächsen da, wo das Holz außen an den Bast stößt, alljährlich eine oder eigentlich zwey neue Holzlagen aus dem gedachten Splint (alburnum) erzeugt, daher man bekanntlich aus der Anzahl dieser concentrischen Lagen (pectines) ungefähr das Alter der Stämme schätzen kann.

Ann. Von dieser Einrichtung sind doch die Hölzer der Palmen ausgenommen, als welche keine solche concentrische Lagen bilden, sondern vielmehr gleichförmig dicht, sehr hart und mit auffallend starken Gefäßen durchzogen sind. Eine Bemerkung, die auch für die Bestimmung der versteinten Hölzer von Wichtigkeit ist.

§. 170.

Der Stamm theilt sich mehrentheils in Äste, diese wieder in Zweige, an welchen endlich die Blätter ansitzen, die doch im Grunde aus den gleichen Theilen, wie die Wurzel oder der Stamm, zusammengesetzt sind: indem man auch an ihnen Oberhaut, Rinde, holzige Substanz und markiges Zellgewebe un-

terscheiden kann. Letzteres liegt in der Mitte des Blatts, zwischen dem (meist doppelten) holzigen Netze, von welchem man durch Einbeizen u. a. Handgriffe die übrigen Theile absondern, und dadurch die sogenannten Blätter-Skelete verfertigen kann. Dieses holzige Netz ist auf beyden Seiten des Blatts mit einer besondern Haut überzogen, die man insgemein die Cutikel nennt, die aber noch von dem eigentlichen Oberhäutchen, was endlich zu alleräußerst die Blätter überzieht, gar sehr verschieden, und vorzüglich mit absorbirenden Gefäßen (§. 166.) durchzogen ist.

§. 171.

Diese Organisation der Blätter wird um so merkwürdiger, je größer und wichtiger die Functionen derselben für die damit versehenen Gewächse sind. Sie dienen ihnen nämlich wohl vorzüglichst zur Unterhaltung des sogenannten phlogistischen Processes, der bey den Thieren hauptsächlich durchs Einathmen des respirablen Theils der Luft oder seiner Grundlage, des Sauerstoffs, vollzogen, bey den Pflanzen aber wohl hauptsächlich eben durch die Blätter bewirkt wird.

§. 172.

Denn auch den Gewächsen ist dieses respirable Gas oder seine Grundlage zum Lebensunterhalte unentbehrlich; besonders um (wie es Ingen-Housz's Untersuchungen wahrscheinlich machen) sich dadurch in ihrem belebten Laboratorium ihren Hauptnahrungstoff, die Kohlensäure (§. 167.), zu bereiten; wovon sie hernach den Uebersuß als Kohlensäuregas wieder ausdunsten*).

*) Die wichtigen Folgerungen, die dieser scharfsinnige Naturfor-

§. 173.

Dieser wichtige Prozeß wird, zumahl in der Dunkelheit, in seiner größten Stärke betrieben. Bey Tage hingegen, und vollends im Sonnenscheine geht er langsamer von Statten; daher die Pflanzen alsdann weniger Kohlensäure bereiten und verbrauchen; und dagegen während der Zeit aus ihren Blättern Sauerstoffgas, den respirabeln Theil der atmosphärischen Luft, entbinden*).

§. 174.

Inzwischen sind doch die Blätter, diese so wichtigen Organe, bey den mehresten Gewächsen der kältern Himmelsstriche, ein vergänglicher Schmuck, womit sie bloß den Sommer hindurch versehen sind, der hingegen mit Annäherung des Winters vertrocknet, welkt und theils abfällt. Daß dieses Entblättern hauptsächlich durch den Frost bewirkt werde, der die Gewächse in ihren Winterschlaf versenkt, und so wie bey den Thieren den Lauf ihrer Säfte verzögert, die Gefäße zusammen zieht, so daß die Blätter nun an ihrer sonstigen Verrichtung gehindert werden und absterben, wird dadurch wahrscheinlich, weil die Gewächse der heißen Zonen (bis auf wenige Ausnahmen) diesem Abfallen des Laubes nicht so ausgesetzt sind: und weil auch selbst in den kältern diejenigen Pflanzen, die ein sehr festes harzreiches Blatt haben, wie z. B. die mehresten Tangel- oder Nadelhölzer, der Eyheu, die Preußel- oder

scher daraus für praktische Landwirthschaft gezogen, s. in *Voigt's neuem Magazin* a. a. D.

*) J. INGEN-HOUSZ's *Experiments upon vegetables*. Lond. 1779. 8.

Mehlbeeren (*vaccinium vitis idaea*), das Heidekraut, der Buchsbaum u. s. w. dasselbe den Winter über grün behalten.

Anm. So wie es aber hinwiederum Thiere gibt, die gerade im Winter am lebhaftesten sind, sich da paaren zc. so gibt es auch manche Pflanzen, die dann am stärksten vegetiren, wie die schwarze Nieswurzel, die Zeitlosen, Schneeglöckchen zc.

§. 175.

Bey vielen Gewächsen ist es auffallend, wie sich ihre Blätter und bey manchen die Blüthen des Abends zusammen legen oder doch niedersinken, und sich gleichsam zur Ruhe begeben, und fast wie in eine Art von Schlaf fallen; der übrigens nicht etwa bloß von der kühlen Abendluft herrührt, da er im Treibhause eben so gut wie im Freyen erfolgt: auch schwerlich bloß von der Dunkelheit, denn manche Pflanzen schlafen schon im Sommer des Nachmittags ein: ja, so wie die animalia nocturna (§. 31.) den Tag zum Schlaf verwenden, so ist dieß auch der Fall mit den Blüthen einiger Pflanzen, z. B. des *cactus grandiflorus*, *mesembryanthemum noctiflorum*, der *hesperis tristis* zc.

§. 176.

Außerdem zeigen auch noch viele Pflanzen verschiedene andere Arten von eigenthümlicher Bewegung; wohin z. B. meist bey allen ihr Zug nach dem ihnen auf so vielfache Weise so äußerst wohlthätigen Lichte *) gehört, als welcher Zug bey weitem nicht

*) s. Placid. Heinrich's Petersburgische Preischrift von der Natur und den Eigenschaften des Lichts. 1806. 4.

Bloß an den Sonnenblumen, sondern fast an allen Gewächsen zu merken ist: zumahl in Treibhäusern, wo sich oft die Blüthen so sehr nach der Hellung an die Glasfenster drängen, als ob sie dawider gepreßt wären *). Ferner bewegen sich manche Theile gewisser Gewächse sehr lebhaft, wenn sie berührt werden; wie z. B. die Blätter und Zweige des Fühlkrauts (*mimosa pudica*), oder der *averrhoa carambola*, oder die vordern Blatt Ansätze der Venus-Fliegenfalle (*dionnaea muscipula*), welche, wenn sich auch nur eine Mücke darauf setzt, augenblicklich zusammenklappen und das Insect zerdrücken.

§. 177.

Besonders merkwürdig ist aber die theils ausnehmend lebhafteste Bewegung, die zur Befruchtungszeit an den Geschlechtstheilen in vielen Zwitterblüthen bemerkt wird; da z. B. die Staubfäden der gemeinen Berberis, wenn sie auf ihrer innern Seite (wo sie nach den Fruchtknoten hingerrichtet sind) berührt werden, (wenn sich z. B. ein Insect auf die Blüthe setzt, um den Honigsaft aus dem Boden derselben zu ziehen) einwärts schnellen und ihre männlichen Staubbeutel

*) Ein Beispiel statt vieler von der Stärke dieses Zugs nach dem Lichte: — In einem Keller, in welchem Wurzelwerk über Winter aufbewahrt worden, und der nur oben an einer Seite ein kleines Lichtloch hatte, war bey dem Ausräumen im Frühjahr unten in einem entgegengesetzten Winkel eine Kartoffel liegen geblieben, die nun einen Ausläufer getrieben hatte, der erst 20 Fuß weit auf dem Boden hin, dann an der Wand in die Höhe und so gerade nach dem Lichtloche fortgerankt war. — S. die *Memoirs of the American Academy of arts and sciences* zu Boston, Vol. II. P. I. p. 147.

Vergl. auch Hrn. Legat. R. Vertuch's Beobachtungen an der Indianischen Kresse im allgem. Deutschen Garten-Magaz. 1804. 5. St. S. 226 u. f.

gegen die weibliche Narbe treiben, und dadurch ihre Befruchtung bewirken.

§. 178.

So auffallend inzwischen alle diese Bewegungen sind, und so sinnliche Beweise sie von der Thätigkeit der Lebenskräfte in den Gewächsen abgeben, so unterscheiden sie sich doch bey genauer physiologischer Prüfung auf das deutlichste von dem ausschließlichen Eigenthume der Thiere, nämlich der willkührlichen Bewegung, als von welcher auch bey den, wegen ihrer Bewegung, berufensten Pflanzen (wie z. B. bey dem *hedysarum gyrans*) keine echte Spur zu erkennen ist.

Num. — Wenigstens kenne ich kein einziges Thier, das seine Nahrung ohne willkührliche Bewegung; und hingegen keine einzige Pflanze, welche die ihrige mittelst derselben zu sich nähme.

§. 179.

Aus den gedachter Maßen von den Gewächsen eingefogenen und assimilirten Nahrungstoffen werden nun die ihnen eigenen specifischen Säfte abgeschieden, da z. B. manche einen milchigen, theils äzenden Saft enthalten; andere Gummi geben; verschiedene Bäume, zumahl unter den Nadelhölzern, im höhern Alter Harz bereiten. Andere Pflanzentheile enthalten Mehl, Manna, Wachs, fette und ätherische Öhle, Kampher etc. Einige wenige das sogenannte Federharz (*cahutchuc*) u. s. w. *)

*) Zu den allerauffallendsten Producten des Secretionsgeschäfts der Gewächse gehört wohl das längst berühmte, aber erst neuerlich recht untersuchte *Tabaſchir*, eine meist milchbilde, an den Ranten durchscheinende, halbharte, spröde Substanz, die

Anm. Hierher gehören auch die specifischen Ausdünstungen gewisser Pflanzen, wie z. B. die harzigen entzündbaren des weißen Diptams ic.

§. 180.

Daß aber diese verschiedenen Säfte durch mancherley Abscheidungen (secretiones) und Veränderungen der eingesogenen Nahrungssäfte in den Gewächsen selbst bereitet werden müssen, erhellet schon daraus, weil im gleichen Erdreich und auf demselben Gartenbeete die Raute ihre bittern, der Sauerampfer seine sauren, und der Lattich seine kühlenden Säfte erhält, und weil selbst die Säfte in den verschiedenen Theilen ein und eben derselben Pflanze, ja in einer und eben derselben Frucht, dennoch so äußerst verschieden seyn können.

§. 181.

Frenlich aber trägt auch allerdings die Verschiedenheit des Bodens *) und des Klimas zur verschiedenen Beschaffenheit der Säfte in den Pflanzen vieles bey: daher denn eines Theils manche in fremden Boden verpflanzte Gewächse so wie in ihrer Bildung, so auch in der Beschaffenheit ihrer Säfte verändert werden, dadurch von ihren Kräften verlieren ic., andere hingegen eben dadurch noch gewinnen und veredelt werden.

sich zuweisen in einzelnen Absäzen des Bambusrohrs findet, und sowohl im äußern Ansehen, und daß sie im Wasser durchsichtig wird, als auch sogar in Rücksicht ihrer Bestandtheile, dem mineralischen Hydrophan oder Weltauge ähnelt. — S. Dr. PATR. RUSSEL und JAC. L. MACIE in den *philosoph. Transact.* Vol. LXXX. und LXXXI.

*) Der Boden und sein Verhältniß zu den Gewächsen; von G. Fr. W. Crome. Hannov. 1812. 8.

Überhaupt nährt fast jeder Boden seine bestimmten, ihm angemessenen Pflanzen *), so daß man zuweilen schon aus den einheimischen Gewächsen einer Gegend die Beschaffenheit ihres Bodens errathen kann; doch hat die Vorsehung manchen, für das Menschengeschlecht allerwichtigsten Gewächsen den großen Vorzug verliehen, sich entweder leicht an jedes fremde Klima zu gewöhnen, so daß z. B. die schwächlich scheinenden Getreidearten u. besser als Eichen u. a. noch so robust aussehende Bäume in ganz verschiedenen Himmelsstrichen; die aus Chili abstammenden Kartoffeln nun in allen fünf Welttheilen fortkommen u.; oder wenn sie auch an ein bestimmtes Klima gebunden sind, doch daselbst in jeder Art von Boden gedeihen, wie z. B. die Cocospalme, die eben so üppig im steinig und Sandland, als im fetten Erdreich vegetirt.

§. 183.

Anderseits ist aber auch auffallend, daß gewisse Länder (wie z. B. das Cap und Neu-Holland) eine so große Mannigfaltigkeit von recht ausgezeichneten Pflanzen-Geschlechtern ausschließlich hervorbringen, und dagegen ansehnliche Ordnungen von Gewächsen großen Erdstrichen gänzlich abgehen. So hat der heiße Erdgürtel fast keine Kohl- und Rübenarten. So finden sich auf den westindischen Inseln vergleichungsweise wenige Laub-Moose (*musci frondosi*) und hingegen desto mannigfaltigere Farnkräuter u.

*) FR. STROMEYER *historiae vegetabilium geographicae specimen*. Goett. 1800. 4.

§. 184.

Endlich ist auch noch die Verschiedenheit in Rücksicht der Vegetation der Gewächse anmerkenswerth, die ebenfalls im Thierreich, zumahl bey den Insecten, Statt hat, daß nämlich manche nur isolirt und einsam leben, da hingegen andere dicht beisammen bleiben, und theils (wie die gemeine Heide) große Erdstriche, oder (wie das Sargasso) weite Meeresstrecken überziehen.

§. 185.

Wir kommen zur Fortpflanzung der Gewächse, deren mannigfaltige Arten sich im Ganzen doch auf drey Hauptwege zurückbringen lassen. Auf die Fortpflanzung durch Wurzeln oder Zweige; zweytens durch Augen, und endlich durch Samen.

§. 186.

Die erste Art der Propagation, nämlich durch Zweige, von der wir auch schon im Thierreiche bey den Polypen und sonst einige Spuren bemerkt haben, ist im Pflanzenreiche desto gewöhnlicher. Manche Gewächse nämlich vermehren sich von selbst auf diese Weise. Bey vielen andern hat es die Kunst durch Absenken oder Ablegen nachgeahmt. Es gibt z. B. eine Art Feigenbaum (der Baniabaum, *ficus indica*) dessen Zweige herab hängen, und sobald sie den Boden berühren, von selbst Wurzel schlagen; so daß ein einziger solcher Baum mit der Zeit ein kleines Wäldchen, dessen Stämme oben durch Bogen verbunden sind, vorstellen könnte.

Ann. Einige Meilen von Patna in Bengalen steht ein solcher Baniabaum von 50 bis 60 zusammenhängenden Stämmen, der auf 370 Fuß im Durchschnitt, und sein Schatten, den er Mittags wirft, über 1100 Fuß im Umfang hält.

§. 187.

Anders ist hingegen die zweite Fortpflanzungsart, durch Augen. So nennt man nämlich die kleinen Knöpfchen, die im Herbst an den Bäumen, da wo die Blattstiele ansetzen, zum Vorschein kommen, aber bey den mehren erst im folgenden Frühjahr sich öffnen und ausschlagen. Sie finden sich meist nur an den Bäumen der kältern Erdstriche, und fallen bey einigen von selbst ab: sollen auch theils, wenn man sie vorsichtig säet, wie ein Same aufkeimen. Man kann bekanntlich diese Augen andern Stämmen inoculiren, oder auch das davon ausgeschlossene Reis einpfropfen.

§. 188.

Viel Ähnliches mit den Augen haben die Zwiebeln, nur daß die Augen am Stamm der Bäume und also über der Erde, die eigentlich an lilienartigen Gewächsen befindlichen Zwiebeln aber unter der Erde unmittelbar an der Wurzel entstehen; bey jenen der Stamm fortlebt und den Augen Nahrung gibt; bey diesen hingegen das Übrige der alten Pflanze bis auf Wurzel und Zwiebel im Herbst abstirbt. Eine Fortpflanzungsweise, mit welcher hinwiederum die der Knollengewächse (Kartoffeln 2c.) manche Ähnlichkeit zeigt.

§. 189.

Weit allgemeiner aber, als alle diese Fortpflanzungswege und beynahe im ganzen Pflanzenreiche verbreitet, ist endlich die dritte Art (§. 185.) mittelst der Blüthe, die darnach zum Theil zur Frucht, oder auf andere Weise zu Samen reift. Diese nämlich, sie mag übrigens gestaltet seyn, wie sie will, sie mag

einzelu stehen, oder mehrere zusammen in einer Traube oder Ähre oder Kästchen zc. verbunden seyn, enthält in ihrer Mitte auf dem sogenannten Fruchtboden (receptaculum), verschiedene ausgezeichnet gebildete Theile, von welchen einige männlich, andere weiblich sind; und diese müssen, wenn die Zeit der Fortpflanzung herbey gekommen ist, von jenen befruchtet werden. In Rücksicht ihrer Bestimmung und Richtung haben also diese vegetabilischen Organe viele Ähnlichkeit mit den Zeugungswerkzeugen der Thiere. Doch unterscheiden sie sich schon dagegen sehr auffallend, daß sie den Gewächsen nicht so wie den Thieren angeboren und lebenslang bleibend sind, sondern daß sich zu jeder neuen Zeugung auch jedes Mal neue Werkzeuge bilden müssen.

Anm. Was oben (§. 136.) gesagt worden, daß man das Leben vieler Insecten durch verzögerte Paarung verlängern könne, findet gewisser Maßen auch bey den Blüthen vieler Gewächse Statt. Die Geschlechtstheile im weiblichen Hank z. B. halten sich lange, wenn sie nur von keinem Blumenstaube des männlichen befruchtet werden. Sobald dieß geschehen, welken sie dahin.

§. 190.

Die weiblichen Theile liegen meist in der Mitte, werden der Staubweg (pistillum) genannt, und bestehen aus dem Fruchtknoten (germen), dem Griffel (stylus), und der Narbe (stigma). Der Fruchtknoten sitzt entweder mit den übrigen Theilen innerhalb der Blumenblätter (germen superum), oder wie bey der Rose, bey den Äpfeln zc. unten außerhalb derselben (germen inferum): und enthält immer die Samenterner der Pflanze, daher man diesen

Behälter gewisser Maßen mit dem Eyerstock der Thiere vergleichen kann. Der hohle Griffel sitzt auf diesem Samenbehälter, und die Narbe endlich zu oberst auf dem Griffel, so daß sie durch den Griffel mit dem Fruchtknoten verbunden ist, und alle drey eine gemeinschaftliche Höhlung ausmachen.

§. 191.

Um diese weiblichen Theile sitzen nun die männlichen oder die Staubfäden (stamina) herum: und bestehen aus dem Faden (filamentum), und dem darauf ruhenden Staubbeutel (anthera). Dieser letztere ist mit einem mehligem häufigst gelben Staube (pollen) überzogen, der aber (wie man unter einer starken Vergrößerung sieht) eigentlich aus zarten Bläschen besteht, die bey vielen Pflanzen eine überaus sonderbare Bildung haben, und ein unendlich feineres, duftiges Pulver enthalten, welches seiner Bestimmung nach mit dem männlichen Samen der Thiere verglichen zu werden pflegt*).

§. 192.

Bev der Befruchtung fällt jener Blumenstaub auf die weibliche Narbe: scheint da sich zu öffnen, und sein duftiges Pulver zu verschütten, welches dann vermuthlich durch den Griffel in den Fruchtknoten dringt und die daselbst vorrätzig liegenden, bis dahin aber unfruchtbar gewesenen Samenkörner fecundirt.

*) Der gelbe Blumenstaub mancher Gewächse wird zuweilen zur Blüthenzeit und zwar zumahl bey Gewitterregen in Menge abgeweht und abgeschwemmt, wo er sich dann besonders auf stehenden Wassern, Bässen etc. zeigt, und wohl ehe zur Sage von vermeinten Schwefelregen Anlaß gegeben.

Wenn man die Blüthe vor der Befruchtungszeit eines dieser wesentlichen Theile beraubt, so wird sie dadurch, so gut als ein verschmittenes Thier, unfruchtbar.

§. 193.

Bei den mehresten Gewächsen sind diese beyderley Geschlechtstheile in der gleichen Blüthe, die folglich zwitterartig ist (§. 20. S. 33.), verbunden. Bei einigen hingegen in verschiedenen Blüthen, wovon die einen bloß männlichen, die andern weiblichen Geschlechts, aber doch am gleichen Stamme befindlich sind, getrennt (*Monoecia* LINN.), wie z. B. bey der Haselstaude, Wallnuszbaum, Gurken, Brothbaum ic. Andere Gewächse, wie z. B. der Ahorn, die Esche ic. haben gar dreyerley Blüthen, bloß männliche, bloß weibliche, und überdem auch Zwitterblüthen (*Polygamia*). Bei noch andern aber, wie z. E. bey den Palmen, dem Hanf, Hopfen u. s. w. sind die beyden Geschlechter in den Pflanzen selbst, so wie bey allen rothblütigen und vielen andern Thieren abgetrennt: so daß die eine Pflanze bloß männliche, eine andere aber, die übrigens von dergleichen Art ist, bloß weibliche Blumen trägt: und die Blüthen des weiblichen Stammes nicht anders befruchtet werden, als wenn der Blumenstaub von der männlichen Pflanze durch den Wind oder durch Insekten oder auch durch die Kunst ihnen zugeführt worden ist (*Dioecia* LINN.).

§. 194.

Unter den übrigen, nicht ganz so allgemeinen, Theilen der Blüthe ist besonders der doch bey den mehresten befindliche Blumen-Kelch (*calyx*), und die sogenannten *nectaria*, u. a. m. zu merken. Überhaupt

aber theilt man die Blüthen nach ihrer Bildung und nach der Lage ihrer Theile in regelmäßige und irreguläre. Bey jenen nämlich sind alle einzelnen Theile derselben Art, z. B. die Blumenblätter u. von gleicher Gestalt, Größe und Verhältniß; bey diesen hingegen von ungleicher Proportion.

§. 195.

Bey den eigentlich sogenannten oder Laub-Moosen (*musci frondosi* etc.) ist, nach Hedwig's Entdeckungen die Ähnlichkeit der Befruchtungswerkzeuge mit denen bey anderen Gewächsen weit größer, als man vorher geglaubt hatte. Das saubere, fast becherförmige Köpfchen (*capitulum*) derselben, enthält gleichsam als Fruchtknote (§. 190) die Samenkörnchen; die mittelst des kleinen spizigen Hutes (*calyptra*), der die Stelle des Griffels und der Narbe vertritt, von dem männlichen Blumenstaube besonderer, theils rosen- oder sternförmiger Theile befruchtet, und nachher ausgeschüttet werden.

§. 196.

Von denjenigen einfachen Aftermoosen hingegen, die bloß im Wasser leben, wie bey den Tremsellen, Ulven, Conferven, und bey'm See-Lang (*fucus*) ist die Fortpflanzungsart wohl sehr verschieden, obschon bey den wenigsten noch nicht genau genug untersucht; bey manchen aber, wie z. B. bey der oben erwähnten Brunnen-Conferve, zur Bewunderung einfach. (— *Abbild. n. h. Gegenst. tab. 49.* —)

§. 197.

Noch weniger aufgeklärt ist bis jetzt die Fortpflanzungsweise der Pilze, Pflückerlinge, der Trüffel u.

und des Himmels, deren ganze Naturgeschichte annoch die räthselhaftes Dunkles hat*).

§. 198.

Bei den vollkommenen, im eigentlichen Sinne blühenden Gewächsen fallen nach der Befruchtung die Kelchblätter nun überflüssigen, Theile der Blüthe ab (§. 197); der beschwängerte Fruchtknoten aber fängt an aufzuschwellen, und seinen theils erstaunlich zahlreichen Samen nach und nach zur Reife zu bringen**).

§. 199.

Die Bildung sowohl der verschiedenen Samenkerne (s. §. 198***), als auch der Gehäuse, worin sie eingeschlossen sind, ist eben so mannigfaltig als der Blüthenbau, und in Rücksicht auf ihre weite Verbreitung und auf ihr weiteres Verbleiben u. d. Erhaltung der Gattungen aufs weiseste angemessen. Auch ist der bekannte Trieb merkwürdig, womit die Samen bei jeder Lage, die sie im Boden erhalten, dennoch, wenn sie aufkeimen, alle Mal die ersten Wurzelzäsechen oder das sogenannte Schnäbelchen (rostellum) unter sich, und hingegen den Blattkeim (plumula) über sich

*) Hr. Dr. Persoon ist geneigt, dieselben für Pflanzen zu halten, die sich bloß als nackte Fructificationstheile darstellen. S. Voigt's Magazin VIII. B. 4. St. S. 80 u. f.

***) L. G. L. Richard Analyse der Frucht- und des Samenkorns, übers. mit Zusätzen des Verf. u. von F. C. Voigt. Leipz. 1811. 8.

****) Jos. GAERTNER *de fructibus et seminibus plantarum*. Stuttg. 1788 — 91. II. vol. 4. und vol. III. s. t. C. FR. GAERTNER *carpologia*. Lips. 1805. 4.

†) S. Böfels Insecten-Belustigungen II. B. Vorrede zu den Wasser-Insecten der zweiten Classe.

treiben*). Zur allerersten Ernährung des neuen Pflanzchens dienen ihm dann die bey den mehresten Gewächsen doppelten Samenlappen oder Kernstücke (cotyledones), die vorher die Hauptmasse des Samens ausmachten.

§. 200.

Viele Samen sind in eine holzartige, aber theils noch weit härtere Schale eingeschlossen, die, wenn sie von beträchtlicher Größe und Härte ist, eine Nuß genannt wird: und wenn die bloßen Samenkörner unmittelbar mit einem saftreichen Zellgewebe oder sogenannten Fleische überzogen sind, so heißt dieß eine Beere (— sey sie übrigens noch so groß und an einem großen Baume, wie z. B. die Brotfrucht —). Zuweilen liegen auch die bloßen Samenkerner von außen auf dem großgewachsenen fleischigen Fruchtboden auf, wie bey den Erdbeeren, die folglich nach der Kunstsprache nicht sollten Beeren genannt werden.

§. 201.

Besonders machen die Obstbäume eine eigene und sehr ansehnliche Familie von Gewächsen aus, deren Frucht entweder, wie bey den Birnen, Äpfeln und Quitten, ein Kernhaus oder Kröbß einschließt, die dann Kernfrüchte (und die Bäume dieser ganzen Ordnung pomaceae) heißen; oder aber, wie bey den Pflaumen, Kirschen, Aprikosen und Pfirschen, eine Nuß enthält, die dann Steinfrüchte (die Bäume drupaceae) genannt werden,

*) S. merkwürdige Versuche hierüber bey Jo. HUNTER on the blood, inflammation, and gun-shot wounds. pag. 237.

§. 202.

Die Ursachen der Degeneration (§. 15. 16.) scheinen bey den Gewächsen leichter als bey den Thieren auf den Bildungstrieb wirken, und ihm eine abweichende veränderliche Richtung geben zu können: daher viele theils in ihrer ganzen Bildung, besonders aber in Rücksicht der Blüthe und der Frucht in so zahlreiche Spielarten ausgeartet sind. So zählt man z. B. jetzt auf drey tausend Varietäten von Tulipanen, wovon doch vor 200 Jahren bloß die gelbe Stammart in Europa bekannt war. — So ist der Stängel (§. 168) bey manchen Pflanzen bloß Folge der Degeneration, den sie erst im cultivirten Zustande treiben, da sie hingegen im wilden Naturzustande *acaules* sind (z. B. *carlina acaulis* u. a. m.). Andererseits verlieren manche Gewächse durch die Cultur gewisse Theile, die sie im Naturzustande hatten. So wird z. B. die Indische wilde *Lawsonia spinosa* in Syrien durch die Cultur *inermis*. — Überhaupt sind auch die Gewächse mancher Arten von Degeneration ausgesetzt, die bey den Thieren gar nicht Statt haben können, wie z. B. die Ausartung der männlichen Befruchtungstheile in den gefüllten Blumen u. dgl. m.

§. 203.

Vorzüglich merkwürdig ist die Abartung der Gewächse durch Bastardzeugung (§. 14.), worüber bekanntlich Herr Kölreuter die scharfsinnigsten Versuche angestellt, und sogar durch wiederholte Erzeugung fruchtbarer Palardpflanzen, die Eine Gattung von Tabak (*nicotiana rustica*) endlich vollkommen in eine andere (*nicotiana paniculata*) verwandelt und um-

geschaffen hat*); welches sich freylich mit der Lehre von vermeinten präformirten Keimen ist ledrerdinge nicht, aber wo ich nicht irre, ganz wohl mit der vom Bildungstriebe (§. 9.) reinen laßt.

Anm. So können auch durch Zufall Bastardpflanzen in Gärten entstehen; wenn zwey verschiedene, aber doch verwandte Gattungen zur Blüthzeit nahe beyjammern waren.

§. 204.

Auch die Mißgeburten (§. 12.) sind im Gewächsreiche ungleich zahlreicher, als unter den Thieren und zwar bekanntlich bey den cultivirten Gewächsen ohne Vergleich häufiger als bey den wildwachsenden. (— s. oben §. 12. Anm. —) Es ist kein Theil der Pflanze, an welchem man nicht zuweilen, an einigen aber sehr häufig, Monstrositäten bemerkte. An meisten sind es überzählige, wuchernde Theile (*monstra per excessum*); doppelte an einander gewachsene Stämme, doppelte oder vielfache Früchte u. vielfache Kornähren; Rosen, aus deren Mitte andere kleine Rosen hervorschießen u. s. w.

§. 205.

Das Alter der Gewächse ist so verschieden, daß es sich bey manchen kaum über eine Stunde, und bey andern hingegen auf lange Jahrhunderte erstreckt**). Überhaupt aber theilt man die Pflanzen in perennirende und Sommergewächse, welche letztere

*) Dritte Fortsetzung der vorläufigen Nachricht. S. 51 u. f.

***) S. Hrn. Staats-Rath Hufeland's Makrobiotik. I. Th. S. 58 u. f. der dritten Aufl.

nämlich schon mit dem Ende ihres ersten Sommers absterben.

Anm. Auch von dem Wiederaufleben nach einem langen Vertrocknen, das im Thierreich vom Käderthier und vom Kleisteraal behauptet worden, finden sich unter den Gewächsen ähnliche Beyspiele: besonders an der deßhalb längst berufenen Himmelsblume oder Sternschnuppe (*tremella nostoc*). Ich habe von dieser merkwürdigen Erscheinung in der Abhandl. *de vi vitali sanguini deneganda* etc. Gotting. 1795. 4. pag. 8. gehandelt.

§. 206.

Vom Nutzen des Gewächsreichs gestattet der Raum hier nur etwas Weniges kurz zu erwähnen.

Der unermessliche große Einfluß ist schon oben (§. 172 u. f.) berührt, den die Pflanzen durch ihren phlogistischen Prozeß auf die atmosphärische Luft äußern, indem sie derselben einerseits das aus dem Thierreich unablässig zufließende irrespirable kohlengesäuerte Gas eben so unaufhörlich wieder entziehen und zu ihrer Selbsterhaltung verwenden; und anderseits derselben durch ihre Blätter in der Helling Sauerstoffgas liefern.

§. 207.

Für gewisse Weltgegenden, besonders für niedere Inseln der heißen Zonen, wird die Vegetation, zumahl der Waldungen, dadurch von wohlthätigster Wichtigkeit, daß durch dieselben die Regenwolken angezogen und der Boden gewässert wird*).

*) S. J. R. Forsters Stoff zur künftigen Entwerfung einer Theorie der Erde. S. 14. — vergl. mit dem *voyage de LA PÉROUSE autour du monde*. vol. II. p. 81.

§. 208.

Die mancherley Futterkräuter (und theils auch Wurzeln, Früchte 2c.) dienen zur Nahrung der dem Menschen wichtigsten, eigentlich sogenannten Hausthiere, und der beyden nützlichen Insecten-Gattungen, die er sich zieht, der Bienen nämlich und der Seidenwürmer.

§. 209.

Was aber die unmittelbare Benugung der Gewächse für den Menschen selbst betrifft, so gibt es erstens einige derselben, mit welchen ganze Nationen die mannigfaltigen Bedürfnisse des Lebens fast eben so zu befriedigen im Stande sind, als andere mit gewissen Säugethieren (den Seebunden, dem Rennthier 2c.). Von der Art ist z. B. die Cocospalme, zumahl für die Malayische Menschen-Race und gewisser Maßen auch die Dattel-Palme für manche Völker von der Kaukasischen, so wie die gemeine Birke für manche von der Mongolischen.

§. 210.

Zu den vegetabilischen Nahrungsmitteln des Menschengeschlechts gehören zuvörderst die sogleich ohne weitere Bereitung genießbaren mancherley Früchte. Zumahl in den heißen Erdstrichen die Feigen, die Datteln (von *phoenix dactylifera*); und die verschiedenen Gattungen Pisang (zumahl die Plantanen von *musa paradisiaca* und die Bananes oder Bacoves von der *musa sapientum*). Für die Malayische Menschen-Race die Brotfrucht [von *artocarpus incisa**],

*) Dieser so wichtige Baum ist seit a. 1702 durch den großen Seefahrer, Eptn. Bligh, glücklich nach den Westindischen In-

die nur bloß vorher geschält und geröstet zu werden braucht. In Hindostan, Ceilon &c. Die Tacca, ebenfalls eine Art Brotfrucht von *artocarpus integrifolia*.

So die vielen andern Gattungen von Beeren (denn die Brotfrucht ist nach dem obigen Begriff auch eine Beere), die ebenfalls für manche Völker (wie z. B. für die Lappen) eins der wichtigsten Nahrungsmittel abgeben.

Desgleichen die Castanien, Cocosnüsse &c.

§. 211.

Ferner die schon einige Zubereitung erfordernden Wurzeln, Rüben, Möhren, Kartoffeln, Erdäpfel (*helianthus tuberosus*), in beyden Indien die Bataten (*convolvulus batatas*). Im wärmern Amerika die Yams-Wurzeln *dioscorea alata*, *sativa* etc.), Casawi-Wurzel (*iatropa manihot*) und dgl. m.; so mancherley Hüsenfrüchte und Gemüse.

Dann die sich nirgend mehr wild findenden, eigentlichen Getreidearten, nebst dem Mais (*zea mays*); Buchweizen oder Heidekorn (*polygonum fagopyrum*); Reis (*oryza sativa* und *montana*), zumahl für die Morgenländer; so wie Moorhirse (*holcus sorghum*, Engl. *Barbadoes millet*) besonders für viele Afrikanische Völkerschaften und für die Chinesen &c.; das Tef (*poa abyssinica*) für die Habessinier &c.

So auch die berühmten Lotus-Beeren (von *rhamnus lotus*) der Lotophagen *).

sich verpflanzt worden — Von seinem trefflichen Gedeihen das selbst habe ich in Voigt's neuen Magazin I. B. 2. St. S. 110 u. f. eimae Nachricht gegeben.

*) Noch jetzt bereiten sich die Neger im Innern von Afrika eine schwachhafte Art von Pfefferkuchen und ein sehr beliebtes

Und einige andere besondere Pflanzen-
theile, die von manchen Völkern als gewöhnliches
Nahrungsmittel verspeist werden, wie das Sagumark
(von *cycas circinalis* etc.); das Senegal-Gummi
(von *mimosa senegal*) u. s. w.

§. 212.

Hierzu die mancherley Arten von Gewürzen.
Auch der Zucker; der eigentliche nämlich aus dem
Zuckerrohr; außerdem aber auch aus manchen andern
Gewächsen, z. B. aus der Runkelrübe u. a. m. So
in Nord-Amerika aus *acer saccharinum* (der Maple-
zucker); auf Sumatra zc. aus der Anu-Palme; auf
Island aus dem *fucus saccharinus*; in Kamtschatka
aus dem *heracleum sibiricum* u. s. w.

Dann ebenfalls als Zusatz zu den Speisen,
Öhl, Essig zc.

Die vortreffliche Butter (*shea toulou*) aus dem
Butterbaume im Innern von Afrika *).

Tabak, Betel (*piper betle*) zum Kau en.

§. 213.

Als Getränk erst die natürliche Pflanzenmilch
in der unreifen Cocosnuß, und die mancherley Biere,
(unter andern das *Spruce*-Bier aus der *pinus cana-*
densis etc.)

Dann die verschiedenen weinigen Getränke: der
Rebensaft; der Palmwein von der weiblichen Weine-
palme (*horassus stabellifer*) oder auch von der weib-

Getränk daraus. — s. MUNOO PARK'S *Travels in the interior
Districts of Afrika*. Lond. 1799. 4. p. 100. tab. 1.

*) S. Mungo Park a. a. D. S. 224 u. 352. tab. V.

lichen Cocospalme. Andere berauscheude Getränke, Branntwein, Araf, Rum, Kirschwasser 2c. 2c.

Die gegohrenen Getränke aus gekauten Wurzeln, wie z. B. bey den Brasilianern 2c. aus ihrem Cassawi-Brot; bey den Insulanern der Südsee aus *piper latifolium* etc.

Auch zu gleichem Zweck Opium.

Und der Rauchtabaß; und der auf gleiche Weise genossene Hanf 2c.

Endlich unsere dreyerley warmen Getränke. Und dann in Süd-Amerika der Paraguan- Thee (von einigen Gattungen des Cassine-Geschlechts, und bey den Mongolen der Schinesische Ziegel-Thee (von vogelkirschähnlichen Blättern eines noch nicht genau bestimmten wilden Strauchs).

§. 214.

Zur Kleidung vorzüglich Baumwolle (die wollichten Fäden, womit die Samenhaut in den Fruchtkapseln bewachsen ist) von den verschiedenen Gattungen *gossypium* und *bombax*; die zu Leinwand präparirten Saftgefäße des Flachses, Hanfs, mehrerer Gattungen von Nesseln 2c. Der treffliche neu-Seeländische Seidenflachs vom *phormium tenax*; die südländischen Zeuge vom Baste der *morus papyrifera* und des Brotbaums 2c.

§. 215.

Zur Feuerung außer dem vielerley gemeinen Brennholze in manchen Gegenden besondere Arten; wie z. B. auf den Alpen *rhododendron ferrugineum*, auf den Heiden *erica vulgaris* etc.

Der Torf (großen Theils von *conferva rivularis*,

sphagnum palustre *carex caespitosa*, *myriophyllum spicatum* etc.)

Kohlen, Zunder, Lunten &c.

§. 216.

Zum Bau der Häuser und Schiffe das mancherley Bauholz; (in Ostindien auch *bambos arundinacea*).

Zum Dachdecken und vielfachen andern Gebrauch, Stroh, — bey den Südsee = Insulanern die Palmetto = Blätter (von *pandanus tectorius*.)

Vielerley Gesträuche zu Befriedigungen, Hecken, Lauben, Hütten &c.

Zur Verwahrung der Dämme gegen Pfahlwürmer &c. der Seewier (*zostera marina*).

§. 217.

Zu dem mannigfaltigsten Gebrauche für Künstler und Handwerker alle das verschiedene Nutzholz; *) für Tischler, Ebenisten, Wagner, Drechsler, Fassbinder &c. — So auch die mancherley Röhre (**). Wendes auch bey vielen Völkern zu ihren Waffen (so z. B. das schöne Holz des Keulenbaumes, *casuarina equisetifolia*, zu den kunstreichen Lanzen u. a. Gewehren der Südsee = Insulaner).

Cocosauschalen, Calabassen = Kürbisse (von der *crescemia cujete*) und mehr dergleichen zu Trinkgeschirren.

*) Und hierzu auch namentlich für die Küstenbewohner des nordischen Polarländer das wundersame Treibholz (von Pappeln, Lärchen &c.) ohne welches jene Eisgegenden, wo kein Baum wächst, ganz unbewohnbar bleiben müßten.

**) Von der vielartigen Benutzung des Bambus hies bey den Siamesen s. VAN BRAAM *voyage de l'Ambassade* etc. Philad. 1797. 4. T. I. p. 314 sq.

Rohre, Weiden, Bast der Cocosnuß u. dgl. zum Korblechten zc. — Kort zc.

Mancherley vegetabilische Substanzen zur Färberey (wie zu Einem Beypiel statt aller der Indig —), zum Farben, Waschen zc. andere zu Packpapier, Pappen, Papiertapeten u. dgl.

Gummi zu so vielfachem Gebrauch:

Harz, Pech, Theer, Kienruß zc.

Wachs (von *myrica cerifera* etc.)

Talg (z. B. vom *crotan sebiferum*.)

Öhle, Firnisse zc. (der allerköstlichste Japanische Lack-Firniß von demjenigen *rhus vernix*, welcher bey Saffino gezogen wird.)

Sode und Pottasche.

§. 218.

Auch die mehresten Schreibmaterialien sind aus dem Gewächreich genommen. Schreibrohr, Papierschiff (*cyperus papyrus*), Malabarische Stijes von Palmblättern der Weinpalme zc.

§ 219.

Endlich gehören auch die so zahlreichen und so wohlthätigen Arzneypflanzen hierher, deren Kenntniß die ganze Arzneywissenschaft der ältesten und vieler jetzigen Völker des Erdbodens ausmacht.

§. 220.

Schädlich sind dagegen hauptsächlich alles Unkraut im weitläufigsten Sinne (— also z. B. mit Einschluß der verwüstenden Holzschwämme, *merulius destruens* und *vastator* etc. so wie der microscopischen Schwämme *uredo segetum* etc. welche den Brand,

und Krebs und Rost am Getreide verursachen und
 dgl. m. —) und die giftigen Gewächse.

§. 221.

Unter den zahlreichen Pflanzensystemen, die man seit Casalpini's Zeiten zu entwerfen versucht hat, sind neuerlich zumahl das Linné'sche Sexualesystem und das Jussieu'sche am allgemeinsten adoptirt und befolgt worden. Jenes ist bekanntlich den oben angezeigten Befruchtungswerkzeugen nach deren verschiedener Anzahl und Verhältniß angepaßt. — Das Jussieu'sche hingegen gründet sich zuvörderst auf den Mangel oder Daseyn und Beschaffenheit der Samenschuppen, dann auf die respective Stellung der Staubfäden, und auf den Mangel oder Daseyn und Form der Blumentrone.

Nur einige wenige botanische Schriften als Hülfsmittel.

Zur Terminologie.

C. à LINNÉ *termini botanici explicati* 1762. Lips. 1767. 8. (auch im VI. B. der Linné'schen *amoenitat. academicae*.)

THEOD. LEONH. OSKAMP *tabulae plantarum terminologicae etc.* Lugd. Bat. 1793. Fol.

Fr. C. Voigt Handwörterbuch der botanischen Kunstsprache. Jena 1803. 8.

* * *

Anfangsgründe und Systemkunde.

C. à LINNÉ *philosophia botanica*. Holm. 1751. 8.

EJ. *genera plantarum*. ib. 1764. 8.

EJ. *species plantarum*. ib. 1762. II. vol. 8.

Blumenbach's Handbuch 2. Bd.

Ⓒ

EJ. *sistema vegetabilium.* ed. XV. curante C. H. PERSOON. Götting. 1797. 8.

Synopsis plantarum s. Enchiridium botanicum, cur. C. H. PERSOON. Paris. 1805 sq. II. vol. 12.

J. MILLER'S *illustration of the sexual system of Linnaeus.* Lond. 1775. II. vol. Fol. und 1799. 8.

Sal. Schinz erster Grundriß der Kräuterkunde Zürich 1775. Fol.

Nic. Jos. von Jacquin Anleitung zur Pflanzenkenntniß nach Linné's Methode. Wien 1798. 8.

G. Ad. Suckow Anfangsgründe der theoretischen und angewandten Botanik. 2te Auflage Leipz. 1797. II. Th. 8.

Aug. Joh. G. C. Batsch. Versuch einer Anleitung zur Kenntniß und Geschichte der Pflanzen. Halle 1787. II. Th. 8.

C. L. Willdenow Grundriß der Kräuterkunde. 3te Aufl. Berlin 1802. 8.

Chr. Fr. Ludwig Handb. der Botanik. Leipz. 1800. 8.

K. Sprengel Anleitung zur Kenntniß der Gewächse Halle 1802. II. Th. 8.

Fr. C. Voigt System der Botanik. Jena 1808. 8.

E. P. VENTENAT *tableau du regne végétal selon la methode de JUSSIEU* Par. 1799. IV. vol. 8.

Darstellung des natürlichen Pflanzensystems von **Jussieu**, nach seinen neuesten Verbesserungen, in Tabellen. Herausgegeben von **Fr. C. Voigt.** Leipz. 1806. Fol.

* * *

Besonders zur Kenntniß unserer einheimischen Gewächse.

ALB. v. HALLER *historia stirpium Helvetiae indigenarum* Bern. 1768. III. vol. Fol.

G. CHR. OEDER *icones florae Danicae*. Havn. 1761 sq. Fol.

ALB. W. ROTH *tentamen florae Germanicae*. Lips. 1788 sq. III. vol. 8.

Chr. Schur botanisches Handbuch. Wittenb. seit 1791. 8.

Deutschlands Flora oder botanisches Taschenbuch von G. Fr. Hoffmann. Erlangen seit 1791. 12.

H. AD. SCHRADER *Flora Germanica*. T. I. Götting. 1806. 8. mit Kupf.

* * *

Zur Physiologie der Gewächse.

NEHEM. GREW's *anatomy of plants*. Lond. 1682. Fol.

MARCELL. MALPIGHI *anatomie plantarum* ib. 1686. Fol.

STEPH. HALES's *vegetable statiks*. ib. 1738. 8.

DU HAMEL *physique des arbres*. Par. 1778. II. vol. 4.

Joh. Ingen-Houß Versuche mit Pflanzen; übers. von Joh. Andr. Scherer. Wien 1786 — 1790. III. Th. 8.

Theod. von Saussüre chemische Untersuchungen über die Vegetation, übers. mit einem Anhang und Zusätzen von Fr. S. Voigt. Leipzig 1805. 8. mit Kupf.

Fr. Alexand. von Humboldt Aphorismen aus der chemischen Physiologie der Pflanzen. Leipz. 1794. 8.

C. Gottl. Rafn Entwurf einer Pflanzenphysiologie. Aus dem Dänischen. Kopenh. 1796. 8.

J. SENEBIER *physiologie végétale*. Genev. 1800. V. vol. 8.

C. F. BRISSEAU-MIRBEL *Traité d'anatomie et de Physiologie végétales*. Par. 1802. II. vol. 8.

J. von Uslar Fragmente neuerer Pflanzenkunde.
Braunschweig 1794. 8.

Fr. Cas. Medicus kritische Bemerkungen über Gegenstände aus dem Pflanzenreiche. Mannheim seit 1793. 8.

Des s. Beiträge zur Pflanzen-Anatomie und Physiologie. Leipz. seit 1799. VII. Hefte. 8.

Des s. Pflanzenphysiologische Abhandlungen. Leipz. seit 1803. 12.

K. Sprengel von dem Bau und der Natur der Gewächse. Halle. 1812. 8.

Joh. Hedwig Sammlung seiner zerstreuten Abhandlungen und Beobachtungen etc. Leipz. 1793. und 1797. II. Th. 8.

* * *

Journal.

Journal für die Botanik. Herausgegeben von H. Ad. Schrader. Götting. seit 1799. 8.

Fiffter Abschnitt.

Von den Mineralien überhaupt.

§. 222.

Mineralien oder Fossilien sind die unorganischen Naturkörper (§. 2. 4.), die nämlich nach den bloß-physischen und chemischen Gesezen, auf und in der Erde gebildet werden.

§. 223.

Außer einigen wenigen tropfbar flüssigen Mineralien, wie Quecksilber und Erdöhl, sind die übrigen fest; aber doch sämmtlich erst im flüssigen Zustande gewesen.

§. 224.

Denn es ist erweislich, daß wenigstens die jezige feste Felsenrinde unsers Planeten, so tief wir sie kennen (und das ist freylich noch nicht $\frac{1}{10000}$ des Halbdurchmessers der Erde), anfangs selbst flüssig gewesen seyn muß *).

*) über diese zum philosophischen Studium der Mineralogie unentbehrliche geogenische Prämissen, s. Hrn. Prof. de Lüc's *Lettres sur l'histoire physique de la terre*, Par. 1708. 8., die in *Voiat's Magazin* (VIII. und folg. B.) aus der Französischen Handschrift übersetzt sind, und Hrn. Hofr. Mayer's Lehrbuch über die physische Astronomie, Theorie der Erde etc. Gött. 1805. 8.

§. 225.

Und mehr als bloß wahrscheinlich ist es, daß jenes Primordialfluidum auch als Universalsolution die Stoffe der nachher daraus niedergeschlagenen Fossilien in sich aufgelöst enthalten hat.

§. 226.

Durch die successiven Niederschläge und andere chemische Prozesse, die dann allgemach in jenem Fluidum erfolgt sind, haben folglich die verschiedenen Arten von Gebirgs- und Erdlagern ihre Entstehung erhalten, die sich im Ganzen aus chronologischer Rücksicht unter zwey Hauptabtheilungen bringen lassen: nämlich.

A) die primitiven, so vor der organisirten Schöpfung gebildet worden: und

B) die secundären, so erst seit der Zeit, da Thiere und Pflanzen existirt, entstanden sind.

Jede von beyden zerfällt wieder in zwey Classen:

Die der primitiven nämlich in

a) die Granitgebirge; und in

b) die Ganggebirge.

Die der secundären aber in

◆ c) die Flözgebirge; und in

b) die aufgeschwemmten Erdlager.

Von jeder dieser vier Classen ein Wort insbesondere.

§. 227.

Der erste große und allgemeine Niederschlag, von welchem wir die unverkennbarsten Spuren finden, gab wohl dem echten Granit seine Entstehung, als welcher nur die selbstständige, uranfängliche, feste

Rinde unsers Planeten auszumachen, und den später gebildeten Gebirgen und Erdschichten gleichsam zur Unterlage zu dienen scheint, zwischen welchen er auch hin und wieder, zumahl in den größten und höchsten Gebirgsketten zu Tage hervorragt.

Deßhalb werden denn die Granitgebirge auch in der Geologie Urgebirge oder Grundgebirge genannt.

§. 228.

Die zunächst auf jenen ersten Niederschlag abgesetzten Arten von Gebirgslagern, mußten, so wie das Mischungsverhältniß im Primordialfluidum (§. 224.) durch die jedesmahligen Präcipitationen verändert ward, sowohl von dem Granit der Urgebirge, als unter einander selbst, verschieden ausfallen. Diese Gebirgsarten der zweyten Classe sind größten Theils von schieferigem Gefüge (wie z. B. der Gneis, Glimmerschiefer, Thonschiefer etc.), und in mächtigen Lagen stratificirt; welche Lagen sich überdem mehrentheils durch eine sehr abhängende, gestürzte Richtung auszeichnen.

In diesen, an die Urgebirge gleichsam angelehnten Lagen, zeigen sich auch häufig ebemahlige Risse und Spalten, die allgemach mit fremdartigem Gestein späterer Entstehung (das sich nach der Hand darin abgesetzt) wiederum mehr oder weniger ausgefüllt worden*). Und in eben diesen spätern Ausfüllungen oder sogenannten Gängen (Fr. *filons*. Engl. *veins*) hat sich auch das allermehrste Erz erzeugt, daher sie den wich-

*) N. S. Werners neue Theorie von der Entstehung der Gänge. Freyberg 1791. 8.

tigsten Hauptgegenstand des practischen Bergbaues ausmachen.

Von ihnen haben auch diese Gebirge der zweyten Classe selbst den Nahmen Gang-Gebirge, (Fr. *montagnes à filons*) weil sich in ihnen, zwar nicht ausschließlich, aber doch die mehresten und ergiebigsten Erzgänge finden.

§. 229.

Durch diese beyden Classen von primitiven Gebirgen ist, wie gesagt, die feste Rinde unsers Planeten gegründet worden, ehe er durch Vegetation belebt und mit thierischer Schöpfung besetzt worden. Denn in keiner von beyden findet sich irgend eine Spur von versteinerten, vormahl's organischen Körpern.

Ander's verhält es sich hingegen mit den beyden übrigen Classen der secundären Gebirge und Erdlager.

§. 230.

Die Flözgebirge (Fr. *montagnes à couches*) nähmlich sind zwar mehrentheils auch stratificirt, aber meist in flächeren Lagen, als die Ganggebirge, und von mehr abwechselnder Mannigfaltigkeit der Bestandtheile. Auch machen sie insgemein*) nur die niedern Bergrücken, gleichsam die Vorgebirge aus. Besonders aber unterscheiden sie sich dadurch von den Primordial-Gebirgen der vorigen beyden Classen, daß sie großen

*) Ins gemein: — denn hin und wieder finden sich auch Gebirge dieser dritten Classe (wie z. B. selbst in Europa auf den Pyrenäen und manchen Savonischen und Schweizer-Alpen) weit über 1000 Klafter hoch über der Meeresfläche; und anderer Seits weit niedrigere Urgebirge, wie z. B. unser Brocken auf dem Harze, dessen oberste Fläche nur 573 Klafter über des Meeres seiner erhaben ist.

Theils von versteinerten Resten organisirter Körper gleichsam wimmeln. Die mehesten dieser Petrefacten sind sogenannte Incognita, zu welchen sich nämlich in der jetzigen organisirten Schöpfung keine Originale mehr finden: so z. B. die Belemniten, ein Paar hundert verschiedene Gattungen von Ammoniten u. s. w. Diese Incognita sind aber, wie alle Analogie lehrt, größtentheils Seegeschöpfe gewesen, und sie finden sich jetzt in diesen Gebirgslagen meist in ruhiger, ungestörter Lage (die Conchyliolithen gleichsam wie in ihrer Austerbank, die Coralliolithen wie in einem Corallenriff etc.), so daß man aus allem diesem schließen muß, unser jetziges festes Land sey einst der Meeresboden der Vorwelt gewesen, und durch gewaltsame plötzliche Revolutionen aufs Trockene versetzt worden.

Die gedachter Maßen in diesen Gebirgen mannigfaltig abwechselnden Lagen, werden von den Deutschen Bergleuten Flözge genannt, und daher hat diese Classe von Gebirgen selbst ihren Namen erhalten.

§. 231.

Von diesen drey Hauptclassen von eigentlichen Gebirgen, die sämtlich, — aber in sehr verschiedenen Zeiträumen, — durch Niederschlag aus dem Wasser gebildet worden, und zusammen die feste Rinde unseres Planeten ausmachen, unterscheidet man nun viertens auch die sogenannten aufgeschwemmten Erdlager (*Fr. montagnes et terrains de transport, couches meubles*), die sich hin und wieder, zumahl im niedern Lande, aber theils in mächtigen Schichten und weit verbreiteten Strecken finden. Es gehören dahin z. B. die sogenannten Seiffenbänke und Schuttgebirge,

die Lager von Sand, Maseneisenstein, Lehm, Mergel-
tuff u. c., welche letztere gar häufig auch calcinirte und
doch theils zum Bewundern gut erhaltene Reste von
Seeconchylien, und zwar an manchen Orten in unüber-
sehlicher Menge *) enthalten.

§. 232.

Außer diesen vier Hauptclassen von Gebirgen und
Erdlagern, die sämmtlich durch Niederschlag aus dem
Wasser, oder wie man zu sagen pflegt, auf dem na-
ssen Wege entstanden sind, zeigen sich aber auch fünf
ten s hin und wieder theils ganze Berge, theils flache
Fossilien-Lager, die, seit sie auf jene Weise entstan-
den waren, nun durch Einwirkung unterirdischen Feuers,
oder wie man es zu nennen pflegt, auf dem trocke-
nen Wege, große Veränderung erlitten, gleichsam um-
gewandelt worden, und dadurch ihren jetzigen Habitus
erhalten haben.

Die Berge jener Art heißen bekanntlich Vul-
cane.

Die flachen Lagen aber nennt man durch Erd-
brände verschlacktes Land, und die ihm eige-
nen Fossilien (zum Unterschied von denen der wirklich
feuerspendenden Berge) pseudovulcanische Producte.

§. 233.

So leicht und deutlich aber diese fünf Classen von
Geburts- und Lager-Stätten**) der Fossilien im Gan-

*) So z. B. in der Faluniere in Touraine; einem Lager solcher
calcinirten Seeconchylien, das nach Reaumur's Berech-
nung auf 130 Millionen Cubic-Klaftern halten soll.

**) Geburtsstätte bedeutet hier metaphorisch so viel als wirklicher
Entstehungsort; und Lagerstätte hingegen so viel als

zen von einander zu unterscheiden sind; so begreift sich doch aus dem, was über ihre Entstehung gesagt worden, von selbst, daß sie an den Gränzen, wo die einen an die andern stoßen, zuweilen durch unmerkliche Übergänge gleichsam zusammen fließen müssen*).

§. 234.

Überhaupt aber ergibt sich aus dem genetischen Charakter von der Entstehungsweise der unorganischen Körper oder Fossilien, im Gegensatz der durch Zeugung fortgepflanzten organisirten, von selbst, daß, wenn man etwa die einfachsten Fossilien ausnimmt (wie z. B. Diamant, Schwefel, gediegene Metalle zc.) bey den übrigen keine so scharf bestimmbare Charakteristik

bloßer Fundort. Beide müssen in der Mineralogie sorgfältig von einander unterschieden werden. Denn so ist z. B. von den gediegenen Eisen-Massen und von den Aërolithen, die in so genannten Steinregen herabgefallen, der Fundort hienieden — ihr Entstehungsort aber außerhalb unserer Erde.

*) Von den mancherley Gebirgsarten und ihrer Classification s. mit mehreren

J. C. W. Voigt's Briefe über die Gebirgslehre. Zweyte Ausgabe. Weimar 1768. 8.

C. Haidinger's Entwurf einer systematischen Eintheilung der Gebirgsarten 1785. 4.

A. G. Werner's kurze Classification und Beschreibung der verschiedenen Gebirgsarten. Dresden 1787. 8.

C. A. S. Hoffmann's kurzer Entwurf einer Gebirgslehre in A. W. Köhler's bergmännischem Kalender für das Jahr 1790. S. 163 u. f.;

und besonders den orologischen Theil der systematisch-tabellarischen Übersicht der Mineralkörper von Leonhard, Merz und Kopp. Frkf. 1806. 8o.

Vergl. auch G. S. D. Lasius's Beobachtungen über die Harzgebirge. Hannover 1789. 8. nebst der dazu gehörigen petrographischen Karte des Harzgebirges, und dem Cabinet der Harzischen Gebirgsarten.

Ähnliche Sammlungen von Deutschen Gebirgsarten sind z. B. die Voigtischen, die Charpentierische, und die des Hrn. Paß. Heim zu Gumpelstadt im Meiningschen.

der Gattungen (species)*) als bey den organisirten Körpern; mithin aber weit mehr Willkührliches in der Vertheilung derselben unter ihre Geschlechter (genera), ja sogar unter ihre Classen Statt hat, so daß z. B. Chlorit, Röthel u. von manchen Mineralogen unter die Erze, von andern unter die Steinarten gebracht werden können.

§. 235.

Denn da erstens sowohl das ursprüngliche Mischungsverhältniß der Bestandtheile, als auch die Verbindungsart u. vieler einander übrigens sehr ähnlichen Fossilien in den mannigfaltigsten Abstufungen variiert, so entstehen schon dadurch eben so mannigfaltige und theils durch fast unmerkliche Nüancen gleichsam zusammenfließende Übergänge, in deren Stufenfolge zwar die Extreme auffallend genug sich auszeichnen, aber zwischen den Mittelgliedern, zumahl in einzelnen Exemplaren, bey weiten keine so bestimmten Gränzen als bey den organisirten Körpern sich ziehen lassen. Besonders ist dieß der Fall bey den vererzten Metallen, doch auch bey sehr vielen Steinarten gemischten Gehalts**).

*) DEOD. DOLOMIEU *sur la philosophie minéralogique, et sur l'espèce minéralogique.* Par. 1801. 8.

***) Dieses gilt sogar zuweilen von der mechanischen Verbindungsart der Fossilien; so daß es in einzelnen Fällen nichts weniger als leicht ist, die Gränzen zwischen mechanisch-einfachen und gemengten Steinarten zu ziehen. So z. E. bey den Übergängen des reinsten Basalts von noch so homogen-scheinendem Korn zum Halbgranit, der aus Hornblende und Feldspath gemengt ist; oder des körnigen Quarzes zu manchem Sandstein u.

§. 236.

Zweytens aber werden diese Übergänge auch durch die *Decomposition* und Auflösung vieler schon gebildeten Fossilien vervielfältigt, da manche Steinarten durch den Verlust ihres sogenannten Krystallisationswassers, manche Erze durch die Einwirkung von Säuren *zc.* allmählich verwittern, und so z. B. Feldspath in Porzellänerde, Kupferkies in Kupferschwärze gleichsam umgewandelt werden.

§. 237.

Um so einleuchtender wird daher das bringende Bedürfnis, zur gründlichen Kenntniß der Mineralien die genaue Bestimmung ihrer äußeren Kennzeichen, mit der Untersuchung ihrer (ohnehin mit diesen Kennzeichen in sehr constantem) Bezug stehenden*) Bestandtheile durch die chemische Analyse zu verbinden.

§. 238.

Unter den äußeren Kennzeichen**) sind für die mineralogische Diagnostik die allerwichtigsten und sichersten: das specifische Gewicht***), die Härte, und

*) J. FR. L. HAUSMANN *de relatione inter corporum naturalium anorganicorum indoles chemicas atque externas* im IIten B. der Commentat. Societ. Regiae scientiar. Göttingens. recentior. 1813.

**) Abr. Gottl. Werner von den äußerlichen Kennzeichen der Fossilien. Leipz. 1774. 8.

J. Fr. L. Hausmann Versuch eines Entwurfs zu einer Einleitung in die Ornyctognosie. Braunsch. 1805. 8.

***) *Pesanteur spécifique des corps* — par M. BRISSON. Par. 1787. 4. Deutsch durch Blumhof. Leipz. 1796. 8.

Anm. Die specifischen Gewichte, die ich in der Folge anführe, sind nach Tausendtheilen angegeben, das Gewicht des Wassers zu 1000 in einer Temperatur von ungefähr 64° Fahrenh. angenommen. — Wo ein L. dabey steht, bedeutet es des sel. Hofr. Lichtenberg's Wägung.

zumahl, wo sie Statt hat, die Krystallisation *), d. h. eine bestimmte Form aus einer bestimmten Anzahl und eben so bestimmten Verbindungsart von Facetten**), und der sogenannte Durchgang der Blätter (oder die Richtung der natürlichen Trennungsflächen), der sich bey vielen Arten von Krystallisationen nach dem Verhältniß der Außenflächen derselben zu ihrer Grundgestalt (*Forme Primitive*) oder sogenannten Kerne richtet***). Minder allgemein constant und zuverlässig sind hingegen Farbe, Grad der Durchsichtigkeit,

*) Die aus Holz geschnittenen Modelle der wichtigsten Krystallisationen, die in der hiesigen Industrie-Schule unter der Aufsicht des Mathematicus, Hrn. List, verfertigt worden, sind nebst der dazu gehörigen gedruckten Beschreibung daselbst für anderthalb Rthlr. zu haben.

Eine große Mannigfaltigkeit derselben s. in der *Crystallographie* par M. DE ROMÉ DE L'ISLE. 2de Edit. Par. 1783. IV Bände. 8. Dieser hat sich mehr an die äußern Krystallisationsformen gehalten. Weit tiefer ist hingegen H. HAUY in den unten anzuführenden Werken mittelst der Stereotomie der Fossilen in das innere Gefüge (*Structure*) der Krystalle und in die Bestimmung der Formen ihrer Kerne oder Grundgestalten und dieser ihrer Massentheichen (*molécules intégrantes*) eingedrungen.

**) Folglich versteht sich von selbst, daß man nach diesem Begriffe von wahren Krystall, nicht etwa die zwar säulenförmigen, aber nicht so determinirten Gestalten manches Basalts; thonsartigen Eisensteins, Strangentoble ic. damit verwechseln dürfe.

Eben so genau müssen auch ursprüngliche Krystalle von sogenannten Aster-Krystallen unterschieden werden, da nämlich ein Fossil die Stelle und Form eines vorher da befindlich gewesenem, aber allgemach aufgelösten verwitterten oder ausgefallenen Krystalls anderer Art eingenommen hat. So z. B. die sogenannten krystallisirten Hornsteine von Schneeburg ic.

Noch eine dritte Warnung ist doch für Anfänger auch nicht überflüssig, daß man nämlich nicht etwa bloße äußere (fremde) Eindrücke auf ein Fossil für dessen eigene Krystallisation halte. So z. E. bey manchem Chalcodon.

***) S. *Théorie sur la structure des cristaux*; par R. J. HAUY im *Journal de physique* T. XLIII. p. 103 u. f.

J. Fr. L. Hausmann's krystallogische Feuträge. Braunschweig 1813. 4. — s. auch Desf. Handbuch I. S. 13 u. f.

Art des Glanzes und Bruchs, der Strich den manche Fossilien geben, wenn sie gekratzt werden, u. dgl. m.

§. 239.

Auch helfen zur Bestimmung vieler Fossilien ihre physikalischen Kennzeichen, die nämlich erst einen physikalischen Versuch voraussetzen, wie z. B. nächst der Schmelzbarkeit im Feuer und Auflösbarkeit im Wasser, die Phosphorescenz, Electricität, das Verhalten zum Magnet zc., und bey den durchsichtigen, ob sie eine einfache Brechung machen, oder aber das Bild der dadurch angesehenen Gegenstände verdoppeln. — Und mitunter sind auch für den ersten Anlauf die sogenannten empirischen Kennzeichen brauchbar, die von beygemengten bekannten Fossilien, oder von dem Fundorte abstrahirt werden.

§. 240.

Zur chemischen Untersuchung ihrer Bestandtheile aber (§. 237.) dient theils das weitere Verhalten derselben im Feuer, das auf dem sogenannten trockenen Wege, besonders auch mittelst des Löthrohrs *), erkannt wird; vorzüglich aber die Zerlegung derselben auf dem nassen Wege mittelst der Reagentien zc. **).

*) Gust. von Engeström Beschreibung eines mineralogischen Taschen-Laboratoriums und insbesondere des Nutzens des Löthrohrs in der Mineralogie. Mit Anm. von C. C. Weigel. Zweyte Auflage. Greifsw. 1782. 8.

**) S. J. F. Westrumbs im zweyten Heft des II. B. und ersten Heft des III. B. seiner kleinen physikalisch-chemischen Abhandlungen; und

J. F. A. Göttling's chemisches Probier-Cabinet zum Handgebrauche. Jena 1790. 8. nebst der dazu gehörigen kleinen Riste mit Reagentibus zc.

Ann. Daß die Resultate der von verschiedenen Chemikern angestellten Analysen eines und eben desselben Fossils zuweilen so sehr von einander abweichend ausgefallen sind, zeigt nur, wie viel Vorsicht, Behutsamkeit und vor allem öftere Wiederholung der Versuche dazu gehört, um dabey gegen Selbsttäuschung und Irrthum gesichert zu seyn.

Nur das muß man selbst bey den unübertrefflich genauesten Analysen nie vergessen, daß sie durchaus nichts weiter zeigen können und sollen, als Art und Mienae (Qualität und Quantität) der Stoffe, worin sie sich zerlegen lassen. — Aber nichts von dem, was doch gerade den wahren eigenthümlichen Charakter so vieler Fossilien ausmacht, nämlich die bewundernswürdige Zusammenziehung und specifische Verbindungsort jener Stoffe, wodurch z. B. die Thonerde zum Saphir, und in Verbindung mit ein Paar andern eben so gemeinen Stoffen, zum Turmalin wird! oder wodurch die Natur aus Kiesel-erde in Verbindung mit Thonerde den Biusstein, und hingegen in Verbindung mit Talkerde den demselben übrigens so täuschend ähnlichen Speckstein hervorbringt und dal. m — s. Lichtenberg im Göttingischen Taschenbuche v. J. 1794 S. 134 u. f. de Luc in Voigts Magazin IX. Band, 1. St. S. 74 u. f. und Klaproth im I. B. seiner Beyträge S. 89.

§. 241.

Überhaupt aber lassen sich alle Mineralien nach der alten (— meines Wissens zuerst von Avicenna beobachtet —) Eintheilung unter folgende vier Classen bringen; deren Unterschiede und Eigenschaften zu Anfange der folgenden vier Abschnitte näher bestimmt werden.

I. Steine und erdige Fossilien.

II. Salze.

III. Eigentlich sogenannte brennliche Mineralien.

IV. Metalle.

* * *

Einige Hauptquellen und andere Hülfsmittel zur
Mineralogie.

G. AGRICOLA *de re metallica* L. XII. — *it. de natura fossilium* L. X. etc. Basil. 1546. Fol.

H. Cronstedt's Versuch einer Mineralogie, — aus dem Schwed. — vermehrt durch M. Chr. Brünich. Kopenhagen, 1770. 8.

— mit äußern Beschreib. u. von A. G. Werner. I. Th. Leipz. 1780. 8.

J. GOTTSCH. WALLERII *systema mineralogicum*. Holm. 1772. II. Vol. 8.

D. L. G. Karsten mineralogische Tabellen. Berlin 1808. Fol.

F. Ambr. Neufß Lehrbuch der Mineralogie nach Karsten's Tabellen. Leipz. 1801 — 6. VIII. B. 8.

Systematisch-tabellarische Übersicht und Charakteristik der Mineralkörper; von C. C. Leonhard, R. F. Merz und J. H. Kopp. Giefs. 1806. Fol.

Taschenbuch für die gesammte Mineralogie, mit Hinsicht auf die neuesten Entdeckungen, herausgegeben von C. C. Leonhard. Giefs. seit 1807. 8.

C. A. E. Hoffmann Handbuch der Mineralogie. Freyberg. I. B. 1811. 8.

J. Fr. L. Hausmann Entwurf eines Systems der unorganisirten Naturkörper. Cassel 1809. 8.

Desf. Handbuch der Mineralogie. Göttingen 1813. III. B. 8.

HAÜY *Traité de Minéralogie*. Par. 1801. V. Vol. 8. mit Anm. von D. L. G. Karsten und Chr. G. Weiß. Par. u. Leipz. 1804 — 10. V. B. 8.

EL. (HAÜY) *Tableau comparatif des resultats de la cristallographie et de l'analyse chimique relativement à la classification des minéraux*. Par 1809. 8.

Tableau methodique des Espèces minerales — extrait du Traité de Minéralogie de M. HAÜY, et augmenté des nouvelles Découvertes; par J. A. H. LUCAS. Par. 1806. 8.

AL. BRONGNIART *Traité élémentaire de minéralogie, avec des applications aux arts. Par. 1807. II. vol. 8.*

M. S. Klaproth *Beiträge zur chemischen Kenntniß der Mineralkörper. Berlin seit 1795. V. B. 8.*

Ohne der so zahlreichen mineralogischen Compendien zu gedenken, die in Deutschland in den lezttern Jahrzehenden erschienen sind.

* * *

Besonders zur Bestimmung der Fossilien durch Auffuchung und Vergleichung ihrer äußern Kennzeichen.

H. STRUVE *methode analytique des fossiles, fondés sur leurs caractères extérieurs. Lausanne 1797. 8.*

Handbuch des Mineralogen — von H. Struve, aus desselben Französ. Handschrift übersetzt durch D. B. Käfer. Bern 1806. 4.

J. G. Lenz *mineralogisches Taschenbuch. Erf. 1798. 12.*

* * *

Über die Benuzung der Fossilien.

C. Schmieder *Versuch einer Lithurgik oder ökonomischen Mineralogie. Leipz. 1803. II. B. 8.*

* * *

Wörterbücher.

D. F. A. Neuß *neues mineralogisches Wörterbuch. Hof. 1798. 4.*

Des Fürsten DIMITRI DE GALLIZIN *Recueil de noms
apropriés en Minéralogie etc. avec un précis
de leurs histoire naturelle.* nouv. Edit. Brunsv.
1802. Fol.

* * *

Einige hierher gehörige Journale etc. außer den
oben angeführten.

Chemische Annalen von L. von Crell.

Journal der Chemie von N. A. Scherer.

Neues allgemeines Journal der Chemie. Herausgege-
ben von Ad. Ferd. Gehlen.

Magazin der Bergbaukunde (herausgegeben von J. F.
Lempe). Dresden seit 1785. 8.

Bergmännisches Journal. Herausgegeben von A. W.
Köhler und C. A. S. Hoffmann. Freyberg
seit 1788. 8.

Journal des mines. Par. seit 1794. 8.

C. Ehrenb. von Moll *Jahrbücher der Berg- und
Hüttenkunde.* Salzburg. seit 1797. 8.

Desf. *Annalen derselben,* seit 1801.

Desf. Fortsetzung von diesen: (auch unter dem Titel
Ephemeroïden etc.)

von Hoff *Magazin für die gesammte Mineralogie.*
Leipz. seit 1800. 8.

* * *

Auch einige der vorzüglichst instructiven Verzeich-
nisse von Mineralien-Sammlungen.

*An attempt towards a natural history of the fossils
of England etc. — in the collection of J. WOOD-
WARD.* Lond. 1729. II. Vol. 8.

Lithophylacium BORNIANUM. Prag. 1772 sq. II.
Vol. 8.

- Catalogue de la collection des fossiles de Mlle. DE RAAB* par M. DE BORN. Vienn. 1790. II. Vol. 8.
- N. G. Leske's Mineralien = Cabinet, beschrieben von D. L. G. Karsten. Leipz. 1789. II. B. 8.
- Verzeichniß des Mineralien = Cabinets des B. H. M. Pabst von Obain. Herausgegeben von A. G. Werner. Freyberg, 1791. II. B. 8.
- (GIANV. PETRINI) *Cabinetto mineralogico del collegio Nazareno*. Rom. 1791. II. Vol. 8.
- Mineralien = Cabinet, gesammelt und beschrieben von dem Verfasser der Erfahrungen vom Innern der Gebirge. Clausthal, 1795. 8.
- W. BABINGTON'S *new System of Mineralogy in the Form of a catalogue*. Lond. 1799. 4.
- Des Hrn. J. F. von der Null Mineraliencabinet, als Handbuch der Deyctognosie brauchbar gemacht von F. Mohs. Wien, 1814. III. B. 8.

* * *

Da im Studium der Mineralogie die Autopsie noch weit unentbehrlicher ist, als bey der Zoologie und Botanik (wo doch getreue Abbildungen noch ausbelfen können und in hundert Fällen schlechterdings ausbelfen müssen), und doch das Selbstsammeln für die mehresten Anfänger eine schwierige Sache seyn muß; so ist es für diese eine große Erleichterung, daß man nun bey der Mineralien = Niederlage zu Freyberg, und bey dem Mineralien = Tausch- und Handlungscomptoir zu Hanau, kleine Mineralien = Sammlung in ausgesuchten instructiven Stücken, zu verschiedenen sehr billigen bestimmten Preisen zu Kauf haben kann.

Zwölfter Abschnitt. Von den Steinen und erdigen Fossilien.

§. 242.

Steine und erdige Fossilien heißen diejenigen trockenen Mineralien, die sich, wenn sie rein sind, für sich *), nicht so wie die Salze im Wasser oder wie die eigentlich sogenannten Erdharze im Oehl auflösen lassen; noch auch wie diese letztern, schon im bloßen Glühfeuer verbrennen: noch sich wie Metalle hämmern und breitschlagen lassen **). Überhaupt sind sie sehr feuerbeständig und strengflüssig; wenn sie aber schmelzen, so sind sie dabey durchsichtig. Ihre specifische Schwere übersteigt die des Wassers höchstens vier bis fünf Mal.

§. 243.

Gegenwärtig kennt man neun primitive oder Grund = Erden, wornach die sämtlichen Fossilien

*) Aber wohl durch Ventriff von Säuren oder Alkalien, besonders in erhöhter Temperatur — Denn daß sich z. B. selbst die Kiesel Erde in Verbindung mit Soda in manchen heißen Quellen aufgelöst finde, zeigt der an manchen derselben (— zumahl in Kamtschatka und Island —) sich ansehende Kiesel sinter, von welchem unten die Rede seyn wird, so wie auch die Analyse dieser Wasser selbst. s. Black in den *Transact. of the Roy. Soc. of. Edinburgh.* Vol. III. S. 119. u. f.

**) *Terrae characteres vix nisi privatiui habentur.* BERGMAN.

dieser Klasse unter folgende, davon benannte Geschlechter geordnet worden:

- I. Kieselgeschlecht.
- II. Zircongeschlecht.
- III. Gadolingeschlecht.
- IV. Glücingeschlecht.
- V. Thongeschlecht.
- VI. Talkgeschlecht.
- VII. Kalkgeschlecht.
- VIII. Strontiangeschlecht und
- IX. Barytgeschlecht.

I. Kieselgeschlecht.

Die Kiesel-Erde (*tera silicea*), wovon dieses Geschlecht den Namen hat, ist für sich im Feuer nicht schmelzbar, und bleibt an der Luft und im Wasser unveränderlich: auch wird sie von keiner andern als der Sparsäure angegriffen: schmilzt aber mit beyderley feuerfestem Laugensalz (der Soda und Pottasche) zu Glas, daher sie auch glasartige oder vitrescible Erde genannt wird.

1. Quarz.

Der krystallisirte, eigentlich als doppelt sechsseitige Pyramide, mit längerer oder kürzerer Zwischenfäule, deren Flächen meist in die Quere feingestreift sind. (— tab. II. fig. 19. —). Er ist hart, und gibt meist ein phosphorisches Licht, wenn man zwey Stücke im Finstern an einander reibt.

Er begreift zwey Hauptarten; nämlich 1) den edlen und 2) den gemeinen Quarz.

1) Edler Quarz, Bergkrystall. (*Fr. crystal de roche*).

Eigentlich farblos und wasserhell; von Glasglanz; flachmuschellichem Bruche; die Krystallen meist mit dem einen Ende im Mutter-Quarz fest gewachsen; und dann theils in zentnerschweren Krystallen (so zumahl in der Schweiz und auf Madagascar); oft aber auch lose, und rein austrystallisirt, d. h. mit den beyderseitigen Endspitzen; darunter besonders die kleinen, aber ausnehmend wasserhellen mit sehr kurzer Mittelsäule zu merken (z. B. die Ungarschen aus der Marmaroscher Gespanschaft.) Endlich auch häufig als Gerölle, theils von vorzüglicher Härte und Klarheit (so z. B. die Ceilanischen Keys oder Kiesel). — Sein specifisches Gewicht = 2653. Gehalt (nach Bergmann) = 93 Kieselerde, 6 Thonerde, 1 Kalkerde. — Nicht selten hält er fremdartige Fossilien eingeschlossen, z. B. Chlorit-Erde, Asbest, Strahlstein, Glimmer, Graubraunsteinerz, Titanschörl u. c.: zuweilen Wassertropfen. Selten findet er sich mit sechskantigen geraden hohlen Röhrchen durchzogen (so nahmentlich am St. Gotthard).

Zu den ausgezeichnet farbigen Abarten des edlen Quarzes gehören vorzüglich:

a. Citrin.

Meist von weingelber Farbe, selten krystallisirt. Von der Art sind die vorgeblichen pfundschweren Topase.

b. Rauchkrystall, vulgo Rauchtopas.

Rauchbraun durch alle Abstufungen. Der schwärzeste wird auch Morio genannt.

c. Amethyst.

Meist violet in mancherley Abstufungen: zuweilen von stänglig zusammengehäuftem Gefüge, theils mit festungsförmigen Ablosungen. Die schönstfarbigen in Ostindien und Persien.

2) Gemeiner Quarz.

Eins der uranfänglichsten und allgemeinst verbreiteten Fossilien. Meist milchweiß: aber auch in mancherley andern Farben, mehr oder weniger durchscheinend. Meist von Glasglanz, theils aber fettglänzend; häufigst ungeformt; theils aber krystallinirt; zuweilen als Aftcrkrystall; hin und wieder in besonderer äußerer Gestalt, wie gebackt, zellig &c. Der Bruch meist muschelrig; theils in das Splittetige, Körnige &c. Zuweilen kriegt er durch dicht eingemengte feine Glimmerblättchen oder durch eine eigene Art von schuppigem Gefüge ein besonderes schimmerndes Ansehen; so vorzüglich der zimmtbraune Spanische Avanturinquarz vom *Cabo de Gates* (das natürliche *Avanturino*, wie es nach der Ähnlichkeit mit dem Avanturinfluß, — der bekannten Glascomposition — genannt wird.)

Ein Paar besonders merkwürdige Abarten sind:

a. Rosenquarz.

Hat den Nahmen von seiner blasrothen Farbe, und diese vom Braunstein. Bricht meist ungeformt, und theils mit schaligen Ablösungen; besonders in Bayern und am Altay, in starken Lagern.

b. Prase m.

Hat den Nahmen von seiner lauchgrünen Farbe, und diese vom innig beygemengten Strahlstein. Meist ungeformt; bricht besonders bey Breitenbrunn im Erzgebirge.

7. Kiesel sinter, Quarz sinter, Kiesel tu ff.
Tofus siliceus thermalis.

Kiesel-Erde in heißen Quellen, durch die erhöhte Temperatur und vermuthlich auch durch die Verbindung mit Sode aufgelöst [S. 242. not. *)] und dann als Sinter abgesetzt. Er ist weiß, theils in das Milchblaue, theils in das Wachsgelbe &c. Wenig durchscheinend. Wie der Kalksinter von mancherley

besonderer Gestalt und Bruch; theils wie über einander getropft oder geflossen; traubig zc. Meist von lockerem Gefüge, theils blätterig zc. Gewicht = 1917. Gehalt eines Isländischen (nach Klaproth) = 98 Kieselerde, 1, 50 Thonerde, 0, 50 Eisentalk. In vorzüglicher Menge und Mannigfaltigkeit an den heißen Quellen in Island und Kamtschatka.

3. Gummistein, Hyalit, Glasopal, mülserisches Glas.

Weißlich, in mancherley Abstufungen: mehr oder weniger durchscheinend; glasglänzend; theils wie getropft oder geflossen, kleintraubig zc. An Farbe und Form zuweilen einem Baumharz oder Gummi ähnelnd; meist als Überzug auf Luffwacke. Gehalt (nach Buchholz) = 92 Kieselerde, 6, 33 Wasser, mit einer Spur von Thon. Fundort zumahl bey Frankfurt am Mayn.

4. Chalcedon.

Mit Inbegriff des Onyx, des Carneols und des Achat. Denn die ersten beyden differiren fast bloß in der Farbe vom gemeinen Chalcedon, und Achat ist nur aus mehreren von diesen und einigen andern Steinarten zusammen gemengt oder gemischt.

1. Gemeiner Chalcedon.

Meist milchblau; theils bis in das Himmelblau; aber auch in das Honniggelbe und Rothe des Carneols, in das Rauchbraune des Onyx zc. Oft ist der Chalcedon auch streifig, wolkicht zc. In manchen Gegenden häufig mit dendritischen *) Zeichnungen (Moosachat, Dendrachat, Mooshastein).

*) Diese dendritischen Zeichnungen sind (besonders bey manchen orientalischen) zuweilen carneol- und onyxfarbig; häufigst scheinen sie hingegen vom Braunstein herzurühren; — manche Isländische enthalten aber auch ein grünes Gewebe, das selbst unter dem Vergrößerungsglase vollkommen das Ansehen vom Wasserfaden; Moos (Conferven) zu haben scheint.

Überhaupt mehr oder weniger durchscheinend; von Fettglanz; meist ebenem Bruch; oft von mancherley besonderer Gestalt, zumahl stalactitisch, oder in ursprünglicher Nierenform, in Mandeln, Kugeln etc. Letzterer (in Vicentinischen) nicht selten mit eingeschlossenen Höhlungen, und in diesen zuweilen Wassertropfen (Fr. *Hydrocalcedoine*); anderwärts auch theils wie gehackt, zellig etc. auch mit Krystallisations-Eindrücken, theils auch in eigenthümlicher, meist cubischer Krystallisation. Gewicht = 2615. Auch viele Chalcedone phosphoresciren, wenn sie an einander gerieben werden. Gehalt eines Färber (nach Bergmann) = 84 Kieselerde, 16 Thonerde. Oft macht er Übergänge in Quarz, Hornstein, Opal. Vriecht häufig im Trapp.

2) Onyx.

Rauchbraun, theils in das Schwarzblaue: oft mit scharf abwechselnden Schichten von milchblauen gemeinen Chalcedon (Arabischer oder sogenannter blinder Sardonix; ital. *Niccolo*.) Hauptgebrauch bey den alten Römern zu Siegelsteinen.

3) Carneol, Corneol, Sarda.

Incarnatroth, einerseits bis in das Wachsgelbe oder Hornbraune, andererseits in das dunkelste Granatroth. Von letzterer Art vor allen die köstliche antike *Corniola nobile* (Fr. *cornaline de la vieille roche*), die mit auffallendem Lichte schwarzroth, mit durchfallendem Lichte aber blutroth, wie ein Böhmischer Granat oder Pyrop und fast eben so durchsichtig, ihr Fundort aber jetzt unbekannt ist, und worin die bey weiten größten Meisterwerke von alten Griechischen und Etruskischen Siegelsteinen oder Intaglios gegraben sind.

Der Indische Sardonix, woraus hingegen die köstlichsten antiken Cameen gearbeitet sind, ist meist hornbrauner Carneol mit Chalcedonschichten.

* * *

Uchat ist, wie gesagt, ein Gemengsel von mehreren der vorigen Arten, außerdem aber auch zuweilen von Quarz (zumahl Amethyst), Heliotrop, Jaspis u. in endloser Mannigfaltigkeit der Zusammensetzung, Farben und Zeichnung. Daher die mancherley Benennungen, von Uchatonyx, Jaspachat, Bandachat, Kreisachat, Punctachat, Festungsachat u. — Trümmersachat, der Bruchstücke von jenen Steinarten enthält, die durch Quarzcement zusammen verbunden sind. Regenbogenachat, mit buntem Farbenspiel bey durchfallendem Lichte. Überhaupt häufig in Kugelform; oft hohl. In größter Menge und Mannigfaltigkeit in Deutschland, zumahl in der Pfalz.

5. Opal. Quarz-résinite.

Die Farbe ist in den nachbenannten Abarten verschieden: alle sind mehr oder weniger durchscheinend; haben meist Fettglanz, theils stärker, theils matter: ihr Bruch ist muschelig; sie finden sich bloß derb; und sind meist nur halbbart. — Die beyden Hauptarten sind: 1) der eigentliche Opal, und 2) der Halbopal.

1) Eigentlicher Opal

mit folgenden Abarten: nähmlich

a. Edler Opal.

Bev durchfallendem Lichte mehrentheils gelb; bev auffallendem milchblau, mit einem eigenen feurigen Spiel von Regenbogenfarben: Gewicht = 2114. Gehalt (nach Klaproth) = 90 Kieselerde, 10 Wasser. Fundort zumahl Ober-Ungarn.

b. Gemeiner Opal.

Minder durchscheinend; und ohne jenes Farbenspiel. Eine rahmgelbe Abart hat den Mongolischen Nahmen Kascholong (d. h. schöner Stein). Gehalt eines Kosemizer (nach Klaproth) = 98, 75 Kies-

felerde, 1 Thonerde, 1 Eisenkalk. Fundort im Erzgebirge, Schlessen, den Färbern 2c. Übergang in Chalcedon, Chrysopras 2c.

c. Hydrophan, Weltauge, oculus mundi, lapis mutabilis.

Meist rahmgelb; wohl durch Verwitterung aus der vorigen Abart entstanden; daher gleicher Fundort, und ähnlicher Gehalt; weicher als diese; klebt an der Zunge; saugt Wasser ein; wird dabei durchsichtig; theils mit Regenbogenfarben*).

2) Halbopal

in zwey Abarten: nähmlich

a. Pechopal, Tselkobanjerstein.

Gemeinlich wachsgelb (Wachsoopal); aber auch theils braunroth, olivengrün 2c.; mehr oder weniger durchscheinend; theils Glasganz, theils Fettganz; muscheliger Bruch. Übergang in gelben Chalcedon und in Pechstein. Vorzüglich in großer Mannigfaltigkeit bey Tselkobanja in Ober-Ungarn. Gehalt eines solchen (nach Klaproth) = 93, 50 Kieselerde, 1 Eisenkalk, 5 Wasser.

b. Holzopal.

In eine Art Wachsoopal versteintes Nadelholz; gelblich, braunlich 2c. Der Längenbruch theils noch faserig; und zuweilen mit schaligen Ablosungen der Holz-Jahre. Fundort zumahl in Ungarn bey Schemnitz.

6. Katzenauge, Schillerquarz. Quarzagathe chatoyant.

Meist gelblich oder grünlich, theils ins Rauchgrau; mit einem eigenen Widerschein, daher der Nahme; wenig durchscheinend; Fettganz; meist als

*) Vom vegetabilischen Hydrophan, s. S. 179. not. *).

Gerölle auf Ceilan und Malabar, von wannen er meist schon in sogenannte Talgtropfen (*en goutte de suif*) oder möglich zu Ringsteinen geschliffen kommt. Gewicht = 2657. Gehalt (nach Klaproth) = 95 Kieselerde, 1, 75 Thonerde, 1, 50 Kalkerde, 0, 25 Eisenkalk.

7. Pechstein. *Petrosilex résinite.*

In mancherley Farben; doch meist ins Braunte; meist wenig durchscheinend; Fettglanz; muscheliger Bruch; meist derb; theils in Nieren; halbhart. Gewicht eines Sächsischen = 2314. Ubergang in Wachsoval; theils mit eingemengten Feldspath- und Quarzkörnern (Pechstein-Porphyr).

8. Menilit, Knollenstein, Leberopal, vulgo blauer Pechstein.

Haarbraun, fettglänzend; nur an den dünneften Ranten durchscheinend; der Bruch aus dem Flachmuscheligen ins Grobschlittrige; ritzt in Glas. Gehalt (nach Klaproth) = 85, 50 Kieselerde, 1 Thonerde, 0, 50 Kalkerde, 0, 50 Eisenkalk, 11 Wasser und kohlenartiger Stoff. In Nieren und knolligen Stücken, im Polir-Schiefer von Menil-Montant bey Paris.

9. Polirschiefer, Saugkiesel, Klebschiefer.

Meist gelblich weiß, theils ins Bräunliche, oft gestreift; ein wenig abfärbend; von schiefrigem Bruch; feinerdig; mager anzufühlen; hängt stark an der Zunge; sehr weich; leicht. Gehalt (nach Klaproth) = 66, 50 Kieselerde, 7 Thonerde, 1, 50 Kalkerde, 1, 25 Kalkerde, 2, 50 Eisenkalk, 19 Wasser. Fundort zumahl bey Menil-Montant.

10. Tripel.

Meist gelblichgrau; erdig; mager; weich. Gehalt (nach Haase) = 90 Kieselerde, 7 Thonerde, 3 Ei-

senkalk. Fundort unter andern bey Ronneburg im Altenburgischen.

11. Schwimmstein. *Quarz nectique.*

Weißlichgrau; matt; undurchsichtig; erdiger Bruch; sehr weich; milde, Gewicht = 0,800. Gehalt (nach Hauquelin) = 98 Kieselerde, 2 kohlensaure Kalkerde. Fundort bey Paris, meist in kuglichten Stücken oder Knollen.

12. Bimsstein. *Pumex.* (Fr. *Pierre ponce.* Engl. *pumice stone.*)

Weißlichgrau; von Seidenglanz; schwammicht; meist krummfaseriges Gefüge; spröde; scharfes Korn; sehr leicht. Gehalt des Liparischen (nach Klaproth) = 77,05 Kieselerde, 17,50 Thonerde, 1,75 Eisenkalk. Fundort zumahl in vielen vulcanischen Gegenden*), wie bey Lipari, Santorini, Veracrux in Mexico cc.

13. Porzellan = Jaspis. *Thermantide porcelanite.*

Weiß perlgrau oder lavendelblau, aber auch theils strohgelb, ziegelroth cc. Rissig; fettglänzend; muscheligler Bruch. Ein pseudovulcanisches Product, vermuthlich aus Schieferthon entstanden. Fundort unter andern bey Strakonitz in Böhmen. Gehalt desselben (nach Rose) = 60,75 Kieselerde, 27,25 Thonerde, 3 Talkerde, 2,50 Eisenkalk, 3,66 Kali.

14. Obsidian, Isländischer Achat, Tokayer Lux = Saphir, Lavaglas. *Lave vitreuse obsidienne.*

Aus dem Rauchgrauen bis ins Kohlschwarze; mehr

*) Schon AGRICOLA sagt, *de natura fossilium* pag. 614: „in locis autem, qui olim arserunt aut etiam nunc ardent, pumex reperitur. Sicut in Vesuvio, Aetna, insulis Aeolicis. — Ad Coblenz, et in inferiore Germania.“

oder weniger, theils aber nur an den dünnsten Ranten durchscheinend; glasglänzend; muscheliger Bruch; ungeformt; Gehalt (nach Abildgaard) = 74 Kiesel-erde, 14 Eisenkalk, 2 Thonerde. Hält theils Quarz- und Feldspath = Körner eingemengt (Obsidian = Porphyr). Fundort zumahl bey Vulcanen, z. B. auf Island, Insel Ascension, Oster = Insel ic.

15. Feuerstein, Kreide = Kiesel. Pyrrhomachus. (Fr. *pierre à feu*, *pierre à fusil*. Engl. *flint*.)

Meist grau, ins Schwärzliche, Gelbliche ic. wenig durchscheinend; muscheliger, scharfkantiger Bruch; meist in dichten Knollen theils in hohlen Kugeln (zu letztern gehören die sogenannten Melonen vom Berge Carmel); härter als Quarz. Gibt, wenn er geschlagen wird, einen eigenen Geruch. Gewicht = 2595. Gehalt (nach Klaproth) = 98 Kieselerde, 0, 50 Kalkerde, 0, 29 Thonerde, 0, 25 Eisenkalk. Übergang in Hornstein, Halbopal ic.*). Häufig in Kreide = Lagern. Enthält oft Versteinerungen, zumahl von See = Igeln und zarten Corallen (Cellularien ic.), als Gerölle im Puddingstein von Hertfordshire. Ein Hauptgebrauch zu Flintensteinen**).

16. Hornstein, Felskiesel. Petrosilex, corneus. (Fr. *pierre de corne*. Engl. *chert*.)

Meist grau, in allerhand andere meist auch unansehnliche Farben übergehend. Am Altai milchweiß mit saubern dendritischen Zeichnungen (sogenannter weißer Jaspis). Höchstens nur an den Ranten durchscheinend. Meist splitteriger Bruch; ungeformt; doch theils in Afterkry stallen [S. 238. not.] nach Kalk- s path gemodelt; minder hart als Quarz. Gewicht

*) Aus feinem Feuerstein mit reinen Schichten von rahmgelben Halbopal werden in Rom nette Cameen gearbeitet.

***) S. B. Haquets physische und technische Beschreibung der Flintensteine. Wien, 1792. 8.

= 2708. Gehalt (nach Kirwan) = 72 Kiesel-erde, 22 Thonerde, 6 Kalkerde. Ubergang in Feuerstein, Chalcedon, Jaspis u. Macht die Grundmasse mancher Porphyre aus.

Sinopel (*Ferrum jaspideum BORNII*) ist ein braunrother, sehr eisenschüssiger Hornstein, der bey Schemnitz eine Hauptgattung ausmacht.

Holzstein oder **Kieselholz** ist eine Art von Hornstein petrificirtes Holz; von mancherley Farben; unter andern zuweilen cochenillroth, selten apfelgrün. Fundort zumahl im aufgeschwemmten Lande; theils aber auch in Flözgebirgen (im rothen todten liegenden).

27. Kiesel-schiefer, Horn-schiefer.

Schwarz, rauchgrau, theils auch von andern, doch meist matten Farben; nur an den Kanten durchscheinend; matter schimmernder Fettglanz; meist grobsplitteriger, theils schuppiger Bruch; schiefriges Gefüge; ungeformt; hart; oft mit Quarzadern durchzogen. Ubergang in Thonschiefer.

Eine jaspisähnliche Abart des Kiesel-schiefers, die Hr. Werner *Indischen Stein* nennt, ist zumahl schwarzgrau, bis ins Kohlschwarze, mit mehr ebnem Bruch, und findet sich häufig als Gerölle.

28. Eisenkiesel. (*Quarz hæmatoïde.*)

Meist leberbraun; undurchsichtig; Fettglanz; meist ungeformt; zuweilen in kleinen Krystallen von sechsseitigen Säulen, sowohl mit sechs- als dreysseitigen Endspitzen; hart. Gehalt eines Leberbraunen (nach Buchholz) = 92 Kiesel-erde, 5, 75 Eisenkalk, 1 Braunkalk, 1 flüchtige Theile. Fundort zumahl Böhmen und das Sächsische Erzgebirge.

29. Jaspis. (*Ital. Diaspro.*)

Von allen Farben und Zeichnungen; daher die Beynahmen *Bandjaspis* u.; undurchsichtig; mat-

ter muscheliger Bruch; meist ungesformt; selten in ursprünglicher Nierenform; sehr hart. Gewicht = 2691. Gehalt (nach Kirwan) = 75 Kieselerde, 20 Thonerde, 5 Eisenkalk. Übergang in Hornstein, Eisenkiesel etc.

Eine besonders merkwürdige Abart ist der Ägyptische Jaspis. Ägypten-Kiesel, *silex Niloticus*. (Fr. *Caillou d'Egypte*.) — Braun in allerhand Abstufungen; theils streifig oder geadert; auch mit dendritischen Zeichnungen; in ursprünglicher Kieselform; trefflich polirbar. Gewicht = 2504. Fundort zumahl in Ober-Ägypten.

20. Heliotrop.

Dunkel lauchgrün, meist mit blutrothen Punkten; wenigstens an den Kanten durchscheinend; Fettglanz; muscheliger Bruch; ungesformt. Gewicht = 2633. Fundort vorzüglich in Ägypten. Häufig unter den antiken Intaglios.

Vermuthlich gehört auch zu dieser Gattung das Plasma, oder der Smaragd-praser. (Fr. *prime d'Emeraude*. Ital. *plasma di smeraldo gemmario*.) — Licht lauchgrün, meist mit weißen oder gelblichen kleinen Flecken; durchscheinend. Fundort jetzt unbekannt, doch vermuthlich Ägypten; häufig von den alten Römischen Künstlern zu Perlschirsteinen etc. verarbeitet*). Von der Art sind auch die mehrsten antiken sogenannten Smaragde.

21. Chrysopras.

Meist apfelgrün, theils ins Blauliche spielend; hat seine schöne aber im Feuer sehr vergängliche Farbe vom Nickelkalk; ist durchscheinend; ungesformt.

*) Ausführlicher habe ich von dieser merkwürdigen, von neuern Schriftstellern oft verkannten und mit andern verwechselten Steinart gehandelt im *Specimen historiae naturalis antiquae artis operibus illustratae* p. 30 u. f.

Gehalt (nach Klaproth) = 96, 16 Kieselerde, 1 Nickelkalk. Fundort vorzüglich bey Kosmiz in Schlesien.

22. *Arendalit.*

Dunkel lauchgrün; undurchsichtig; theils derb, theils krystallisirt, und das in breiten sechsseitigen Säulen, die Enden mit zwey oder vier Flächen zugeschärft oder auch zugespitzt. Die Krystalle glasglänzend; der Bruch fettglänzend; Längenbruch blätterig; Querbruch muschelrig. Gewicht = 3640. Gehalt (nach Wauquelin) = 37 Kieselerde, 21 Thonerde, 15 Kalkerde, 24 Eisenkalk, 1, 5 Braunkalk. Fundort in den Eisengrubern zu Arendal in Norwegen.

Ihm ähnelt der Epidot oder Chaslit oder sogenannte grüne Schörl von Dauphiné; daher auch H. Werner beide Fossilien unter den gemeinschaftlichen Namen des Pistacits vereinigt.

23. *Uxinit, Thumerstein, Glasstein.*

Melkenbraun; durchscheinend; Glasglanz; Kleinmuscheliger Bruch; sowohl ungeformt als auch in flachen Rauten krystallisirt. Gewicht = 3166. Gehalt (nach Klaproth) = 50, 5 Kieselerde, 17 Thonerde, 17 Kalkerde, 9, 5 Eisenkalk, 5, 25 Braunkalk, 0, 25 Kali. Fundort zumahl Dauphiné und Thum im Erzgebirge.

24. *Kreuzstein, Kreuzkrystall. Harmotom.*

Meist milchweiß, und nur durchscheinend; selten wasserhell; der Längenbruch blätterig, der Querbruch muschelrig; immer krystallisirt*), und zwar ursprünglich als schmale, dicke, rechtwinkelige, vierseitige Tafel oder Säule, an den Enden zugeschärft und

*) S. LEOP. VON BUCH über den Kreuzstein. Leipz. 1794. 8.; und J. Fr. L. Hausmann in Weber's und Mohr's Archiv für die Naturg. I. B. S. 111.

zugespitzt; aber fast immer als Zwillingkrystall so, daß ihrer zwey und zwey einander der Länge nach gleichsam durchschneiden (— tab. II. fig. 15. —) und sie dann zusammen auf dem Querbruch ein Kreuz vorstellen. Gewicht = 2355. Gehalt (nach Klaproth) = 49 Kieselerde, 18 Schwererde, 16 Thonerde, 15 Wasser. Fundort zumahl Andreasberg am Harz.

25. *Schthyophthalmit*, *Fischaugenstein*.
Apophyllite.

Meist graulichweiß; durchscheinend, theils durchsichtig; blätteriger Bruch, von dreysacem rechtwinklichten Durchgang; rißt schwach in das Glas. Gewicht = 2467. Gehalt (nach Rose) = 52 Kieselerde, 24, 5 Kalkerde, 8 Kali, 15 Wasser, nebst einer Spur von Ammoniak. Fundort besonders zu Utön in Roslagen, in Schweden, mit ziegelrothem Kalkspath und gemeiner Hornblende.

26. *Prehnit*.

Meist apfelgrün; durchscheinend; mit schwachem Perlmutterglanz; theils ungeformt: theils in kurzen vierseitigen Säulen stänglich zusammengehäuft. Gewicht = 2942. Gehalt (nach Klaproth) = 43, 83 Kieselerde, 30, 33 Thonerde, 18, 33 Kalkerde, 5, 66 Eisenkalk, 1, 83 Wasser. Fundort zumahl am Cay und in Dauphiné.

27. *Matrolith*.

Isabell und orangegelb, fast undurchsichtig schwachschimmernder Bruch; nierenförmig und mamellonirt, von divergirend strahllichem Gefüge. Gewicht = 2160. Gehalt (nach Klaproth) = 48 Kieselerde, 24, 25 Thonerde, 1, 75 Eisenkalk, 16, 50 Soda, 9 Wasser. Auf dem Porphyrchiefer von Hohentwyl im Württembergischen.

28. *Zeolith*. *Mesotype*.

Hat den Namen (Brausestein) von seiner Haupteigenschaft, daß er sich auf der Kohle vor dem Loth-

rohre zweigartig aufbläht, ohne zu einer Perle zu fließen. Ich weiß in mancherley Schattirungen, auch theils ziegelroth, grün; der frische mehr oder weniger durchscheinend; meist perlmutterglänzend, so zumahl der *Stilbit*; (der verwitterte hingegen undurchsichtig, erdig, oder mehlicht;) sein Gefüge meist divergirend strahlcht; theils blätterig (*Stilbite*); häufig ungeformt: oft nierenförmig; oft krystallisirt, und dieß meist in sechsseitigen Tafeln oder Säulen, seltner cubisch (*Bürfelzeolith*, *Cubicit*, *Analcime*) und rhomboidal (*Chabasie*) zc. theils nadelförmig (so der seltene wasserhelle Isländische *Glaszeolith* oder *Nadelstein*), theils faserig (*Haarzeolith*); meist halbhart. Gewicht = 2134. Gehalt eines Färdet (nach Smithson) = 49 Kieselerde, 27 Thonerde, 17 Natron, 9 Wasser. Fundort unter andern zumahl auf Island und den Färdern im Drapp. Sonst auch in manchem Basalt zc.

29. Marekanit.

Meist rauchgrau, theils wollicht; mehr oder weniger durchscheinend; selten wasserhell und durchsichtig; glasglänzend; in runden und stumpfeckigen Körnern, meist ungefähr von Erbsengröße, doch theils auch so groß als Haselnüsse und darüber. Gewicht = 2365. Gehalt (nach Lowig) = 74 Kieselerde, 12 Thonerde, 7 Kalkerde, 5 Bittererde, 1 Eisenkalk. Fundort zumahl bey dem Ausfluß der Marekanka in das Schotskische Meer; liegen als Kerne in einer blätterigen Rinde von Perlstein; beydes Kern und Rinde blähen sich vor dem Löthrobre wie Zeolith.

30. Perlstein. *Lave vitreuse perlée*.

Meist aschgrau, theils ziegelroth, beydes in mancherley Schattirungen; wenig durchscheinend; theils von Seiden- theils von Perlmutterglanze; besteht theils aus kernigen abgesonderten, theils aus krummschaligen blätterigen bröckligen und zerreib-

lichen Stücken, welche letztere die eben gedachte Rinde der Marekanitkörner bilden.

31. Lasurstein. *Lazulite*. Lapis lazuli. Saphirus der Alten (Fr. *Pierre d'azur*.)

Hat den Nahmen aus dem Persischen von seiner vortreflichen blauen Farbe; ist undurchsichtig; von mattem fast erdigen Bruch; oft mit eingesprengten Schwefelkies-Puncten; ungesformt. Gewicht = 2771. Gehalt (nach Klaproth) = 46 Kieselerde, 14, 50 Thonerde, 28 kohlensaure Kalkerde, 6, 50 schwefelsaure Kalkerde (Gyps), 3 Eisenkalk, 2 Wasser. Fundort unter andern in ausnehmender Schönheit und großen Blöcken am Baikal. Gebrauch zu mancherley Kunstarbeiten und namentlich zur Ultramarin-Farbe.

32. *Augit*. *Pyroxene*.

Aus dem Dunkel-lauchgrünen und Colophonium-braunen in das Schwarze; wenig durchscheinend; starkglänzend; blätteriger Längenbruch; muscheliger Querbruch; theils derb; theils aber krystallisirt in flachen, kurzen sechsseitigen Säulen mit vierseitigen Spizen. Gehalt (nach *Vauquelin*) = 52 Kieselerde, 13, 20 Kalkerde, 10 Talkerde, 3, 33 Thonerde, 14, 66 Eisenkalk, 2 Braunsteinkalk. Meist eingewachsen in Basalt, Luffwacke, und vorzüglich in den Laven vom Vesuv und Atna.

33. *Coccolith*.

Hat den Nahmen von der ausgezeichnet kernigten Form seiner abgesonderten Stücke. Meist lauchgrün; durchscheinend; glasglänzend; hart. Gewicht = 3316. Gehalt (nach *Vauquelin*) = 50 Kieselerde, 24 Kalkerde, 10, 3 Talkerde, 7 Eisenkalk, 3 Braunsteinkalk. Hauptfundort bey Arendal in Norwegen.

34. *Vesuvian*. *Idocrase*.

Meist pechbraun, theils in da Dunkel-olivengrün.

grüne; wenig durchscheinend; von außen meist Fettglanz; inwendig Glasglanz; immer krystallisirt: besonders in vierseitigen kurzen Säulen mit abgestumpften Kanten und sehr stumpfen Endspitzen. Gehalt (nach Klaproth) = 35, 50 Kieselerde, 33 Kalkerde, 22, 25 Thonerde, 7, 50 Eisenkalk, 0, 25 Braunsteinkalk. Fundort unter den Primordial-Fossilien des Vesuv; vorzüglich aber (in rein auskrystallisirten theils daumendicken Krystallen) an der Mündung der in den Wiluj fallenden Ahtaragda.

35. Leucit, weißer Granat, vulcanischer Granat. *Amphigène.*

Graulich weiß, milchicht, durchscheinend; aber meist rissig, und daher trübe; von außen rauh; inwendig glasglänzend, zeigt auf dem Bruche concentrische Textur. Gemeinlich krystallisirt, meist als doppelt achtseitige Pyramide mit vier Flächen an jeder Endspitze (— tab. II. fig. 14. —); sehr spröde. Gewicht = 2468. Gehalt (nach Klaproth) = 54 Kieselerde, 25 Thonerde, 22 Kali. Fundort vorzüglich in Unter-Italien, in mancherley Laven und Luffwacken.

36. Pyrop, Böhmischer Granat.

Bluthroth; mehr oder weniger durchsichtig; glasglänzend; muscheliger Bruch; nie krystallisirt, sondern in rundlichen Körnern, lose oder eingewachsen in Serpentin u. Gewicht = 5941. Gehalt (nach Klaproth) = 40 Kieselerde, 28, 50 Thonerde, 10 Talkerde, 3, 50 Kalkerde, 16, 50 Eisenkalk, 0, 25 Braunsteinkalk. Fundort zumahl Böhmen und Sachsen.

37. Granat. Carbunculus. (Fr. *Grenat.* Engl. *Garnet.*)

Aus dem Colombin- und Karmesinrothen durchs Pechbraune in das Olivengrüne; eben so verschiedene

Grade der vollkommnern oder mindern Durchsichtigkeit; meist Glasglanz; muscheliger Bruch; sowohl ungeformt als krystallisirt; letzteres in mancherley Form; doch meist als Dodecaëder mit rautenförmigen Flächen (— tab. II. fig. 13. —); auch wie der Leucit (— tab. II. fig. 14. —).

Nach den Hauptfarben unterscheidet man folgende drey Arten des Granats; wovon ersterer edler, die andern beyden aber gemeiner Granat genannt werden.

1) **Rother Granat, orientalischer Granat, Almandin.**

Meist von der gedachten rothen Farbe. Gewicht = 4188. Gehalt (nach Klaproth) = 35, 75 Kieselerde, 27, 25 Thonerde, 36 Eisenkalk, 0, 25 Braunkalk. Findet sich vorzüglich in Pegu; wird gemeinlich als Zweckenkopf (*en cabochon*) geschliffen.

2) **Brauner Granat, Eisengranat.**

Pechbraun, theils in das Zimmtbraune *rc.* Unter andern vorzüglich schön am St. Gotthard; auch bey dem Vesuvian vom Vesuv.

3) **Grüner Granat, grüner Eisenstein.**

Lauchgrün, olivengrün *rc.* Gewicht = 3754. Gehalt (nach Wiegleb) = 36, 45 Kieselerde, 30, 83 Kalkerde, 28, 75 Eisenkalk. Unter andern als sogenannter *Grosular* rein auskrystallisirt in der Leucit-Form (— tab. II. fig. 14. —) bey dem Vesuvian vom Wiluj. Gemeine Abarten häufig in Thüringen und Meissen, auch nebst dem braunen am Spizenberg am Harz.

38. **Stavrolith, Granatit, Staurotide.**

Nothbraun in das Schwarzbraune; wenig durchscheinend; immer krystallisirt, meist in flachen sechsseitigen Säulen; zuweilen als Zwillingkrystall, theils in rechten Winkeln, theils wie ein Andreas-

Kreuz (dieß der sogenannte *Basler Taufstein**) Gehalt (nach *Vauquelin*) = 30, 59 Kiesel-erde, 47 Thonerde, 3 Kalkerde, 15, 30 Eisenkalk. Fundort in *Bretagne* und am *St. Gotthard*, in *Glimmerschiefer*, theils mit krySTALLISIRTEM *Cyanit*.

39. *Cyanit*, blauer Schörl. *Disthène*.

Meist himmelblau, theils in das Graue, Silberweiße; durchscheinend; fast perlmutterglänzend; der Bruch langsplitterig, strahlig und blätterig; meist ungeformt; theils krySTALLISIRT, meist in flachen sechsseitigen Säulen; auf dem Querbruch theils so hart, daß er am Stahl Funken gibt; dagegen er sich im Längenbruch mit dem Nagel zerreiben läßt. Gehalt (nach *Klaproth*) = 43 Kiesel-erde, 55, 5 Thonerde, 0, 5 Eisenkalk, nebst einer Spur von *Kali*. Fundort zumahl am *St. Gotthard*, im *Zillerthal* im *Salzburgischen* &c.

II. Zircongeschlecht.

Die von *Hrn. Klaproth* entdeckte *Zirconerde*, von welcher dieß *Fossilien-Geschlecht* den Namen hat, wird in *Schwefelsäure* und im concentrirten *Essig*, aber nicht in *Baugensalzen* aufgelöst. Sie gibt vor dem *Löthrohre* mit *Borax* eine wasserhelle *Perle*, und findet sich in zwey sogenannten *Edelsteinen*, dem *Zircon* und dem *Hyacinth*.

1. *Hyacinth*. *Lincurium veterum*?

Meist orangegelb, feuerfarben; durchsichtig; gewöhnlich rein auskrySTALLISIRT; und zwar meist in vierseitigen Säulen, die mit vier auf den Kanter

*) *S. Chr. Bernoulli* in *Voigts neuem Magazin* IV. B. S. 524. tab. 8. fig. *

auffitzenden Flächen zugespitzt sind (— tab. II. fig. 20. —). Gewicht = 3687. Gehalt (nach Klaproth) = 70 Zirconerde, 25 Kieselerde. Fundort vorzüglich Ceilan*).

2. Zircon, Sargon.

Meist gelblichbraun; theils in allerhand blaffen Farben, zumahl ins Gelbliche, Blauliche re.; durchsichtig; von einem eigenen, fast metallischen, doch etwas fettigen Glanze; krystallisirt in vierseitigen Säulen, die mit vier auf den Seiten auffitzenden Flächen zugespitzt sind (— tab. II. fig. 7. —); sehr hart. Gewicht = 4475 L. Manche werden stark vom Magnet angezogen. Gehalt (nach Klaproth) = 69 Zirconerde, 26, 50 Kieselerde, 0, 50 Eisenkalk. Fundort Ceilan und Norwegen; hier nähmlich bey Friedrichswärn, in einem aus opalisirendem Feldspath und Hornblende gemengten Halbgranit.

III. Gadolingeschlecht.

Die nach ihrem Entdecker Hrn. Prof. Gado-
lin benannte Erde unterscheidet sich von der Glücin-
und Thonerde, mit welchen sie sonst in manchen Ei-
genschaften überein kommt, unter andern durch ihre
Unauflösbarkeit in den ätzenden festen Laugensalzen, und
daß ihre salzsaure Auflösung sowohl durch blausaure
Neutralsalze als auch durch Gärbestoff gefällt wird.

*) Aus Afrika ist bis jetzt überhaupt wenig von eigentlich so-
genannten Edelsteinen bekannt, doch habe ich von Hrn.
Baronet Banks einen grobkörnigen Sand erhalten, den der Bo-
taniker W. Braß am Capé Coast auf Guinea gesammelt, und
worin sich besonders eine Menge Körner finden, die dem Hya-
cinth vollkommen gleichen. Außerdem auch unter andern kleine,
dem Sphenell ähnliche Gerölle.

1. Gadolinit, Ytterit.

Schwarz; undurchsichtig; glänzend; kleinmuscheliger Bruch; halbhart; wirkt lebhaft auf den Magnet. Gewicht = 4237. Gehalt (nach Ekeberg) = 55, 5 Gadolinerde, 23 Kieselerde, 4, 5 Glücinerde, 16, 5 Eisenkalk. Vriecht bis jetzt nur in sehr geringer Menge in rothen Feldspath zu Ytterby in Roslagen in Schweden, von welchem Fundorte das Fossil auch seinen einen Nahmen erhalten.

IV. Glücingeschlecht.

Die von Hrn. Bauquelin entdeckte Glücinerde (Süßerde) unterscheidet sich von der Thonerde, mit welcher sie manche Eigenschaften gemein hat, schon dadurch, daß sie mit der Schwefelsäure nicht wie diese Alaun macht; und hat ihren Nahmen von der Eigenheit, daß sie mit Säuren süße und leicht zusammenziehende Salze bildet.

1. Beryll, Aquamarin. (Fr. *Aigue marine*).

Meergrün in mancherley Schattirungen, einerseits bis ins Himmelblau, anderseits bis ins Honiggelbe; durchsichtig; Längenbruch muschelig; Querbruch blätterig; in sechsseitigen Säulen von mancherley Varietät krystallisirt. Gewicht = 2683. Gehalt (nach Bauquelin) = 16 Glücinerde, 69 Kieselerde, 13 Thonerde, 0, 5 Kalkerde, 1 Eisenkalk. Fundort vorzüglichst auf dem Adonschelo zwischen Nertschinsk und dem Baikal, und eine gemeine grünlichgraue cc. fast undurchsichtige Abart in großen Säulen bey Chanteloupe in Haute-Vienne.

2. Smaragd. (Fr. *Emeraude*. Engl. *Emerald*).

Seine Hauptfarbe hat von ihm selbst den Nah-

men; seine Krystallisation ist eine sechsseitige Säule (— tab. II, fig. 10 —) in mancherley Abänderungen. Gewicht = 2775. Gehalt (nach Wauquelin) = 13 Glückerde, 46, 60 Kieselerde, 14 Thonerde, 2, 56 Kalkerde, 3, 50 Chromiumkalk. Fundort vorzüglichst in Peru.

3. Euclasis.

Meist grünlich weiß; durchsichtig; glasglänzend; Längenbruch blätterig; mit zweifachem Durchgang der Blätter; leicht darnach zu spalten. Querbruch muschelrig; krystallisirt als geschobene vierseitige Säule; hart. Gewicht = 3062. Gehalt (nach Wauquelin) = 12 Glückerde, 35 Kieselerde, 22 Thonerde, 3 Eisenkalk. Fundort Brasilien.

V. Thongeschlecht.

Die Thonerde (terra argillosa) heißt auch Alaunerde (terra alluminosa, Fr. *alumine*), weil sie mit der Schwefelsäure den Alaun bildet. Sie wird außerdem auch in der Salpetersäure und Salzsäure aufgelöst, und aus der Auflösung durch Potasche wieder gefällt. Für sich ist sie im Feuer unschmelzbar, verhärtet aber darin; und wird dabey (und zwar nach Verhältniß des Grades der Hitze) in einen kleinern Raum zusammen gezogen. — Viele thonartige Fossilien geben, wenn sie angehaucht werden, den eigenen Thongeruch von sich. Die weichen kleben meist an der Zunge, und manche derselben saugen das Wasser ein, und werden darin zähe.

In dieses Geschlecht gehören zuförderst — so auffallend es auch auf den ersten Blick scheinen muß —

manche farbige Edelsteine (*Argilo-gemmes*), deren einige, wie ihre genaueste Analyse gelehrt hat, fast aus bloßem Thone bestehen, der auf eine ungreifliche Weise, zu so ausnehmend harten, durchsichtigen, feurigen edlen Erkinarten verbunden ist. (§. 240.)

1. Chrysoberyll. *Cymophane*.

Meist aus dem Weingelben ins Spargelgrüne; opalisirt ins Blaue; durchsichtig; glasglänzend; muscheliger Bruch; meist ungeformt in Körnern; selten krystallisirt als achtsseitige Säule mit dergleichen Endspitze. Gewicht = 3710. Gehalt (nach Klaproth) = 71, 50 Thonerde, 18 Kieselerde, 6 Kalkerde, 1, 50 Eisenkalk. Fundort Brasilien.

2. Topas.

1) Edler Topas.

Gelb in mancherley Abstufungen; theils aber auch einerseits ins Rosenrothe, anderseits ins Meergrüne, Blauliche etc.; der Längenbruch muscheliger; der Querbruch blätterig. Meist krystallisirt, und zwar gewöhnlich als vier- oder achtsseitige Säule, die beim Brasilischen mit vier, acht oder auch sechs Flächen zugespitzt (= tab. II. fig. 16. —) beim Sächsischen aber mehrentheils mit einer sechsseitigen Fläche abgestumpft ist (= tab. II. fig. 9 —). Gewicht des Brasilischen = 5515 L. Dieser zeigt auch die Electricität des Turmalins. Gehalt des Sächsischen (nach Wauquelin) = 49 Thonerde, 29 Kieselerde, 20 Flußsäure. Fundort, in Europa zumahl bey Auerbach im Voigtlande auf dem Schneckenstein, in einem eigenen, merkwürdigen Muttergestein (dem Topasfels); in Asien vorzüglich bey Mukla in Notolien und am Ural in Sibirien; in Amerika in Brasilien.

2) Gemeiner Topas, Leucolith, Stangenstein, weißer Stangenschörl, schörlartiger Beryll, Pyrophysalith. *Pycnite*.

Gelblich und grünlich-weiß, theils auch röthlich; wenig durchscheinend; blätteriger Querbruch; in stänglich zusammengehäuften Säulen, theils in sechsseitigen Krystallen. Gewicht = 3530. Gehalt (nach Klaproth) = 49, 50 Thonerde, 43 Kieselerde, 4 Flußsäure, 1 Eisenkalk, 1 Wasser. Fundort vorzüglich im Stockwerk bey Altenberge im Erzgebirge, in einem gemengten Muttergestein von Glimmer und Quarz.

3. Rubin, Spinell.

Roth in mancherley Abstufungen; daher die besondern Benennungen, da der ponceaurothe Spinell genannt wird, der rosenrothe Valais, der ins Hyacinthenrothe fallende Rubicell ic., zuweilen geht er aber auch ins Blauliche, ins Weiße ic.; seine Krystallisation mannigfaltig; doch meist als doppelt vierseitige Pyramide (— tab. II. fig. 5. —) oder als sechsseitige Säule oder Tafel, in mancherley Abänderungen. Mittel-Gewicht = 3700. Gehalt (nach Klaproth) = 74, 50 Thonerde, 15, 50 Kieselerde, 8, 25 Talkerde, 0, 75 Kalkerde, 1, 50 Eisenkalk*). Fundort Ceilan, Pegu ic.

4. Saphir. *Telesie*.

Weiß blau in mancherley Abstufungen; bis ins Weiße (*Luxsaphir*) und zuweilen gar weingelb**),

*) Nach *Bauquelin* nur Thonerde mit 8, 78 Talkerde und 6, 18 Chromiumkalk.

**) Manchmal sogar gelb und blau am gleichen Stücke: s. & B. im *Inventaire des diamants de la couronne etc. imprimé par ordre de l'Assemblée nationale*. Par. 1791. 8. T. I. p. 200. n. 4. „Un saphir d'orient — couleur saphir des deux bouts, et topaze au milieu.“

wozu vielleicht mancher sogenannte Ostindische Topas gehört; eigentlich durchsichtig; zuweilen in etwas opalisirend; seine Krystallisation als sechsseitige einfache oder doppelte Pyramide (— tab. II. fig. 18. —). Ist der härteste Stein dieses Geschlechts. Mittel-Gewicht = 4000. Gehalt (nach Klaproth) = 98, 50 Thonerde, 1 Eisenkalk, 0, 50 Kalkerde. Findet sich wohl bloß als Gerölle; zumahl auf Ceilan.

5. Demantspath und Corund*).

Ersterer rauchgrau, letzterer meist apfelgrün, selten ins Haarbraune; beyde wenig durchscheinend; von sogenannten Demant-Glanz, und spathartigem Gefüge; Krystallirt in sechsseitigen (zuweilen etwas conisch zulaufenden) kurzen Säulen. Mittel-Gewicht, sowohl des Sinesischen als Hindostanischen, = 3911 L. Gehalt des letztern (nach Klaproth) = 89, 50 Thonerde, 5, 50 Kieselerde, 1, 25 Eisenkalk. Fundort Coromandel und Schina, im Granit. Gebrauch in jenen Ländern zum Schneiden und Poliren der Edelsteine und des Stahls**).

Unter dem Namen von edlem Corund kann man die schönfarbigen, zumahl Rubinrothen und Saphirblauen Abarten begreifen, die sich ebenfalls in Ostindien finden und wovon die erstern Salamrubine, die letztern aber vulgo Sternsaphire genannt werden, weil sie, zumahl wenn sie an den Enden der Säule rundlich angeschliffen werden, bey auffallendem Lichte mit einem beweglichen sechsstrahligen Sterne spielen.

6. Smirgel. Smiris. (Fr. *emeril*. Engl. *emery*.)

Schwarzgrau, theils in das Indigblau e.; an den Kanten durchscheinend; schimmernd, theils fast

*) S. CH. GREVILLE *on the Corundumstone from Asia*; in den *Philos. Transact.* 1798. P. I.

***) Ich finde dieses merkwürdige Fossil schon in den *voyages de THEVENOT*. T. III. Par. 1684. 4. p. 292.

metallisch glänzend; feinkörniger theils splittiger Bruch. Sehr hart. Gewicht ungleich. $\text{Z. B.} = 3922$. Auch der Gehalt ungleich; doch (nach Tennant) immer sehr viel Thonerde, mit weniger Kiesel- und Eisenkalk. Fundort des wahren Smirgels *) unter andern Naros, Estremadura und Eibenstock im Erzgebirge.

7. Türkis, Agaphit, dichter Thonhydrat.

Aus dem Himmelblauen in das Spangrüne; jene die kostbarsten; (verwittert in das Berggrüne;) undurchsichtig; in kleintraubigen knospigen Nieren. Gewicht = 2900. Gehalt (nach John) = 73 Thonerde, 18 Wasser, 4, 5 Kupferkalk, 4 Eisenkalk. Kommt vorzüglich von Nischabur in Ostpersien. Bricht in Thonlagern zwischen Gangschiefer. Ward vulgo, aber irrig, für ein Petrefact, nämlich für versteinte Fischzähne gehalten.

8. Schörl und Turmalin.

In den nachbenannten Farben; theils Glasglanz, theils Fettglanz; meist muscheliger Bruch. Theils als Gerbelle, meist aber in drey- oder sechs- oder neunseitigen der Länge nach gestreiften Säulen, mit dreyseitiger kurzer Endspitze (— tab. II. fig. 12. —). Manche Abarten zeigen die sonderbare Electricität, daß sie, wenn sie nur bis zu einer gewissen Temperatur erwärmt sind, Asche zc. anziehen und abstoßen, und diese heißen Turmaline **).

1) Schwarzer gemeiner Schörl und Turmalin.

*) Denn sonst werden auch manche ganz heterogene Fossilien (z. B. in einigen Gegenden von Thüringen der Holzstein) wegen des ähnlichen Gebrauchs zum Schleifen harter Steine, des Glases, Stahls zc. Smirgel genannt.

**) *S. Curiose Speculationes* bey schlaflosen Nächten — zu eigener nächstlicher Zeitverkürzung, ausgezeichnet von einem Liebhaber der Immer Gern Speculirt. Chemnitz, 1707. 8. S. 269 u. f. wo der Verf. Dr. Sarmann (lange vor L. Lemery) die erste bestimmte Nachricht vom Ceilanischen Turmalin gibt.

Meist kohlschwarz, undurchsichtig; doch theils in dünnen Splintern braun oder grün durchscheinend. Hat glasartigen Bruch. Meist in langen Säulen (Stangenschörl), theils nadelförmig; theils in kurzen dicken Säulen (Graupenschörl). Vriecht sowohl im Granit, als in manchen Ganggebirgsarten, zumahl im Gneis, Schneidestein, Topasfels 2c. Fast in allen Welttheilen; nahmentlich in Syrol, Grönland, auf Madagascar 2c.

2) Brauner Turmalin.

Bei auffallendem Lichte schwarzbraun, bei durchfallendem fast colophonitumbraun, durchsichtig; auch wie der schwarze theils in langen Säulen (so z. B. auf den Pyrenäen), theils in Graupen (z. B. auf Ceilan). Gehalt (nach Bergmann) = 39 Thonerde, 37 Kieselerde, 15 Kalkerde, 9 Eisenkalk.

3) Rother Schörl, Sibirit, Daürit, Rubellit.

Meist carmoisinroth; halbdurchsichtig; die Säulen in die Länge gestreift, theils stänglicht zusammengehäuft. Gewicht 3043. Gehalt (nach Bausquelin) = 40 Thonerde, 42 Kieselerde, 10 Soda, 7 Braunsteinkalk. Fundort Permien. Es gehört aber auch dazu der sonst sogenannte krySTALLISCHE Lepidolith von Rozena in Mähren.

4) Blauer Schörl, Indigolith.

Meist dunkel indigblau; nur an den Kanten durchscheinend; Glasglanz, dem metallischen sich nähernd; hart; meist in nadelförmigen, zusammengehäuft, der Länge nach gestreiften Säulen. Fundort Uton in Südermanland.

5) Grüner Turmalin, Peridot.

Meist lauchgrün; theils in das Stahlblaue; durchsichtig; die Säulen meist tief gefurcht. Gewicht = 3600. Gehalt (nach Bergmann) = 50 Thon-

erde, 34 Kieselerde, 11 Kalkerde, 5 Eisenkalk.
Fundort Brasilien.

9. Hornblende. *Amphibole*.

Schwarz und grün, in mancherley Abstufungen und Übergängen. Undurchsichtig oder wenig durchscheinend; meist blätteriger Bruch; gibt grünlich-grauen Strich. Gewicht = von 3600 bis 3900. Gibt, wenn sie angehaucht wird, den eigenen Thongeruch von sich.

Als besondere Arten verdienen angemerkt zu werden:

1) gemeine Hornblende (*Fr. roche de corne striée*).

Theils strahlig, büschelförmig etc. Eins der weitest verbreiteten ältesten Fossilien auf unserem Planeten; das einen der gemeinsten Gemengtheile vielen Aftersgranits aufmacht.

2) Hornblendeschiefer.

Meist mit kurzen durch einander laufenden strahligen Fasern; in scheibenförmigen Bruchstücken.

3) Basaltische Hornblende.

Meist in kurzen sechs- oder achtseitigen Säulen, die theils tafelartig, und mit zwey oder drey Endflächen zugeschärft oder zugespitzt sind. Meist eingewachsen in Basalt und Tuffwacke; auch eingemengt in Laven.

10. Schillerstein, Schillerspath *).

Messinggelb, in das Grünliche; kaum merklich durchscheinend; von metallischem, schillerndem Glanze;

*) S. J. C. Freiesleben über das schillernde Fossil von der Wasse bey Harzburg. Leipz. 1794. 8.; und J. Fr. L. Hausmann in den Norddeutschen Beiträgen zur Berg- und Hüttenkunde 1. St. S. 1.

geradblättrig; weich. Gehalt (nach Gmelin = 17, 9 Thonerde, 43, 7 Kieselerde, 11, 2 Talkerde, 23, 7 Eisenkalk. Fundort im Harzburger Forst am Harz, in einem grünlich schwarzen, mit Serpentin und Asbest durchzogenen Urgrünstein.

11. Glimmer. Mica.

Meist rauchgrau in mancherley Abstufungen, theils mit Silber- oder Messing-Glanz, oder tombackbraun bis in das Schwarze; mehr oder weniger durchsichtig; meist geradeblättrig, selten krummblättrig (wie z. B. *Mica hemisphaerica* LINN.) Jene theils in Bogengröße; so z. B. das Russische Frauenglas oder Fensterglimmer [Engl. *Isinglass*. Russ. *Sliuda* *]); die Blätter elastisch biegsam; meist ungeformt, theils aber krystallisirt und dieß gewöhnlich in sechsseitigen Tafeln. Gewicht = 2934. Gehalt des Russischen Frauenglases (nach Klaproth) = 34, 25 Thonerde, 48 Kieselerde, 8, 75 Kali, 4, 50 Eisenkalk, 0, 5 Talkerde und Braunsteinkalk. Auch eines der primitivsten und allgemeinst verbreiteten Fossilien in unserer Erdrinde; in allen dreym Hauptacten von Gebirgen (S. 227 — 230).

12. Lepidolith, Lillalit. (Fr. *Mica grenu*.)

Lillarothe, theils in das Graue, Braunliche ic.; an den Kanten durchscheinend; schimmernd, von fast metallischem Glanze; unebnem, kleinschuppigem, fast glimmerigem Bruche; halbhart. Gehalt (nach Klaproth) = 38, 25 Thonerde, 54, 50 Kieselerde, 4 Kali, 2, 50 Wasser, 0, 75 Braun-

*) Von der merkwürdigen Eigenschaft des Russischen Frauenglases, das es den Lichtstrahl ungebrochen und vollkommen parallel durchgehen läßt, und dem nützlichen Gebrauch den man folglich davon bey astronomischen Instrumenten machen kann, s. des Hrn. V. von Zach monatl. Corresp. III. B. p. 239 u. f.

stein- und Eisenkalk. Fundort bey Rozena in Mähren, in einer gemengten Gebirgsart von Feldspath und großen Quarzbrocken.

13. Kryolith, flusssäurer Thon.

Fast milchweiß; durchscheinend; glasglänzend; von dickschaligem Gefüge; weich. Gewicht = 2957. Schmilzt sehr leicht vor dem Löthrobre zu milchweißen Kügelchen. Gehalt (nach Klaproth) = 24 Thonerde, 40 Flußsäure, 36 Natron. Fundort Grönland.

14. Feldspath. (Fr. *Spath étincelant*, Engl. *Field spar*.)

Von mancherley, doch meist blässern Farben; meist nur wenig durchscheinend; meist wahren Spathgefüge; theils ungerührt, theils verschiedentlich krystallisirt; häufig als Bestandtheil gemengter Gebirgsarten; theils mit andern Fossilien (z. B. mit Quarz oder Hornblende) innig gemengt.

Man unterscheidet folgende fünf Arten desselben:

1) Dichter Feldspath.

D. h. ohne merkliches Spathgefüge: von der Art ist z. B. der blaßlauchgrüne im Ägyptischen *Serpentino verde antico*.

2) Gemeiner Feldspath.

Meist weißlich, gelblich, röthlich u. doch theils auch in andern und selbst hohen Farben, z. B. smaragdgrün mit mattem Perlmutterglanz im sogenannten Amazonenstein aus dem Catharinburgischen; mit deutlichem Spathgefüge; häufig krystallisirt, zumahl in sechsseitigen (einfachen oder zu Zwillingkrystallen verbundenen) Tafeln mit zugespitzten oder zugespitzten Enden, oder in Rhomben, in vierseitigen Säulen u. Manche Abarten verwittern leicht (zu Porcellanthon). Gewicht des smaragdgrünen Sibirischen = 2573 L. Und des

Gehalt des nämlichen (nach Wauquelin) = 65 Kiesel-erde, 17 Thonerde, 3 Kalkerde, 13 Pottasche. Ueberhaupt aber ist der gemeine Feldspath wiederum eine der uranfänglichsten Fossilienarten unsers Erdbörpers, als Hauptgemengtheil des Granits, wo er in manchen Abarten den bey weiten vorwaltenden Theil ausmacht *).

3) Glasiger Feldspath.

Theils farbenlos, und wasserhell; theils weiß; glasglänzend; theils ungeformt (so z. B. eingewachsen, in manchen hierländischen Basalt); theils säulen- oder tafelförmig krystallisirt (so z. B. in ersterer Form im Granit vom Drachensfels am Rhein, in letzterer am Vesuv).

4) Adular, Mondstein.

Meist weiß; durchscheinend; perlmutterglänzend; opalisirend; seine Krystallisation meist wie am gemeinen Feldspath. Gewicht = 2561. Fundort zumahl auf der Adula am St. Gotthard (theils in großen Krystallen), und der eigentliche Mondstein als Gerölle auf Ceilan **).

5) Labradorstein.

Seine Grundfarbe meist schwärzlichgrau, aber bey auffallendem Lichte in mancherley, theils hohe Farben schillernd, theils mit Messing- oder Tomback-

*) So z. B. in dem merkwürdigen Portson-Granit aus Aberdeenshire, wo die Feldspathmasse nur wie mit Quarzblättchen und Splittern so sonderbar durchzogen ist, daß das Fossil, nach bestimmter Richtung angeschliffen, gleichsam das Ansehen einer eussischen Steinschrift erhält, daher es auch den Nahmen, *pietre graphique*, erhalten hat. — s. Voigts Magazin. VI. B. 4. St. S. 21.

**) Ihm ähnelt das seltene Feldspath *Avanturino* (*Avanturinspath*) vom weißen Meere. Ein blasfleichrother Feldspath, der mit zarten, goldglänzenden Glimmerblättchen durchmengt ist, und dessen geschliffene Oberfläche mit einem schönen blauen Widerscheine opalisirt.

glanz; durchscheinend. Gewicht = 2692. Fundort vorzüglich auf Labrador (als Gerölle) und in Ingermanland.

* * *

Auch zum Feldspath rechnet Hr. Werner 6) den Hohlspath, Chastolith, Macle, ein sonderbares Fossil von weißer oder gelblichgrauer Farbe, in langen dünnen vierseitigen Säulen, die im Querbruch in der Mitte einen schwarzen ebenfalls viereckigten Kern zeigen der von seinen Ecken nach den Ranten der Säule ausläuft. Es hat Fettglanz, feinsplitterigen Bruch, und ritzt in das Glas. Gewicht = 2944. Es ist in Thonschiefer eingewachsen. Fundort zumahl Bretagne, und Gefrees im Bayreuthschen.

10 15. Aluminit, (sogenannte) reine Thonerde.

Kreideweiß; erdiger Bruch; mürbe; abfärbend; mager anzufühlen; meist in kleinen Nieren. Gewicht = 1069. Gehalt (nach Simon) = 32, 5 Thonerde, 47 Wasser, 19, 25 Schwefelsäure, 0, 45 Kieselerde, 0, 35 Kalkerde, 0, 45, Eisenkalk. Fundort zumahl bey Halle.

11 16. Porcellanerde, Kaolin der Chinesen.

Weißlich, in allerhand blasse Farben übergehend; mager; sanft anzufühlen; von verschiedenem Zusammenhange. Gehalt verschieden; doch gewöhnlich nur ungefähr $\frac{1}{4}$ Thonerde zu $\frac{3}{4}$ Kieselerde. Fundort in vielen Ländern von Europa und Asien. Ist wenigstens großen Theils aus verwittertem Feldspath entstanden.

12 17. Gemeiner Thon.

Meist von grauer Farbe, und aus derselben durch mancherley Übergänge in andere; matt;

weich fettig anzufühlen; der Bruch häufig in das Schieferige; gibt angehaucht den eigenen Thongeruch. Es gehören dahin

1) Töpferthon. (Fr. *L'argile plastique.*)

Sehr weich; wird im Wasser zähe; brennt sich im Feuer mehrentheils ziegelroth; variirt mannigfaltig im Ansehen, Feinheit, Gehalt und der davon abhängenden vielfachen Brauchbarkeit, z. B. zu *Terra cotta*, Fayence, Steingut, so vielartiger anderer Töpferwaare*), Tabakspfeifen, Türkischen Pfeifenköpfen (u. a. vulgo sogenannten *terrae figillatae*-Waaren), Schmelztiegeln, Ziegeln, auch zum Walken schlechter Lächer, zum Raffiniren des Zuckers zc. Findet sich meist in aufgeschwemmtem Lande, nahe unter der Dammerde.

2) Verhärteter Thon, Thonstein.

Von verschiedener Farbe und Festigkeit; meist feinerdigem Bruche; macht theils den Grundteig mancher Porphyre aus. Gebrauch in theils Gegenden als Baustein.

3) Schieferthon, Zechstein.

Meist rauchgrau, in das Schwarze; der Bruch schieferig, scheibenförmig; manche Abarten hängen stark an der Zunge**); oft mit Kräuterabdrücken

*) Zu den besonders merkwürdigen Abarten des Töpferthons, die sich durch auffallende Eigenheiten der daraus gebrannten Gefäße auszeichnen, gehören vorzüglich.

1) Die, woraus die bewundernswürdigen antiken Griechischen und sogenannten Etruskischen Vasen gearbeitet worden, die sich besonders durch ihre so ausnehmende Leichtigkeit unterscheiden.

2) Die, aus welcher die Portugiesischen *Bucaros de Estremoz* gedreht werden, welche einen angenehmen adstringirenden Geschmack haben, und selbigen auch dem daraus genossenen Getränk mittheilen.

3) Die, woraus man zu Szent-Laszlo in Siebenbürgen die sonderbaren Blasentöpfe mit grossen aufgetriebenen Blasen in ihren Wänden verfertigt.

***) Vor allen bis jetzt bekannten Fossilien thut dies der vom jüngern *Comiz* 1772 bey *Dimitriewsk* an der Mündung de

(Kräuterschiefer). Ein gewöhnlicher Gefährte der eigentlichen Steinkohlen. Übergänge in Thonschiefer, Porcellan = Jaspis.

Wenn er stark mit Erdharz durchdrungen ist, heißt er Brandschiefer, Kohlenschiefer, Schistus carbonarius, (Engl. *the slag, the cleft*); dieser brennt mit Harzgeruch und wird dabey heller. Kann auch sehr gut zu mancher Art von Feuerung gebraucht werden, weshalb er denn auch von manchen Mineralogen den Steinkohlen selbst bengezählt wird.

13 18. Lehmen, Leimen. Limus. (Engl. *Loam*).

Meist leberbraun; groberdig; im Wasser erweichbar; innig gemengt mit Sand und Kalk, daher er mit Säuern braust, und theils leicht im Feuer schmilzt; meist eisenhaltig. Fundort in aufgeschlemmtem Lande.

15 19. Bolus [der Mineralogen*], Lemnische Erde, Siegelerde. Terra Lemnia s. sigillata.

Meist leberbraun, theils ins Fleischrothe; fettig; muscheliger Bruch; glänzender Strich; weich; hängt stark an der Zunge; zerfällt im Wasser mit Aufstoßen von Luftblasen und Geräusch, gibt angehaucht den Thongeruch. Fundort vorzüglich auf der Insel Stalimene (Lemnos).

14 20. Walkererde. Argilla fullanum. (Engl. *fuller's earth*).

Meist leberbraun, aber auch in andern Farben; theils streifig, oder fleckig; matter, erdiger Bruch;

Kamyschinka in die Wolga entdeckte überaus merkwürdige aschgraue Hygrometer-Schiefer, der von der äußerst scharfsinnigen Anwendung den Nahmen hat, die dieser treffliche Chemiker davon gemacht, und in Lichtenberg's Göttin-gischem Magazin 3ten Jahrg. 4ten Stück, S. 401 u. f. genau beschrieben hat.

*) Denn der officinelle Armenische Bolus ist eine Art Steinmark.

fettig anzufühlen; gibt glänzenden Strich, und Eßengeruch; saugt leicht Fett ein; daher ihre wichtige Benützung. Gehalt (nach Bergmann) = 25 Thonerde, 51, 8 Kieselerde, 3, 3 Kalkerde, nur 0, 7 Talkerde, 3, 7 Eisenkalk, 15, 5 Wasser. Fundort der vorzüglichsten in Hampshire.

21. Bergseife.

Theils bräunlich schwarz, theils gelblich weiß mit grauen und leberbraunen Adern; seifenartiger Bruch; sehr fettig anzufühlen; hängt stark an der Zunge, und läßt sich späbneln. Fundort zumahl bey Medziana Gora in Pohlen.

22. Steinmark. Lithomarga. (Engl. *stone-marrow*.)

Weißlich, aber in allerhand Übersängen zu allen drey Grundfarben; theils streifig, oder marmorirt (so z. B. die meist veilchenblaue sogenannte Wundererde von Planitz bey Zwickau) von sehr verschiedener Festigkeit; vom Zerreiblichen bis zum Halbharten*); letzteres mit muscheligen Bruche.

Auch der officinelle ziegelrothe, meist weißlich gesprengelte, Armenische Bolus gehört hierher.

Besonders merkwürdig ist das vom H. Oberberghauptmann von Trebra im tiefen Georgstollen bey Clausthal auf Grauwacke entdeckte milchweiße Steinmark, welches mittelst eines Federkiels einen phosphorescirenden Strich gibt.

23. Bildstein, Chinesischer Speckstein. *Agalmatolithe*.

Aus dem Weißen ins Gelbliche, Grünliche, Rothe; mehr oder weniger durchscheinend; Gewicht = 2600;

*) Von der Art besitze ich ein rahmgelbes, ausnehmend feinkörniges Steinmark von der Insel St. Helena, das selbst seine schärfsten Kanten in einer Hitze, die Eisen schmilzt, unverändert erhält.

ähnelt überhaupt im Außern dem eigentlichen Specksteine; enthält aber keine Talkerde, sondern (nach Klaproth) = 36 Thonerde, 54 Kieselerde, 0, 75 Eisenkalk, 5, 50 Wasser. Fundort in Schina, wo er bekanntlich zu mancherley kleinen Kunstfachen verarbeitet wird.

17 24. Röthel, Rubrica. (Fr. *crayon rouge*. Engl. *red-chalk*.)

Blutroth, ziegelroth u. ; erdig; abfärbend; meist schieferiger Bruch. Gewicht = 3931. Innig gemengt mit rothem Eisenoxyd (doch nur in wenigen pro Centen).

18 25. Gelberde.

Ochergelb; theils ziegelroth; erdig; abfärbend; weich; gibt starken Thongeruch. Fundort zumahl in der Oberlausitz, in ganzen Flözen.

19 26. Grünerde, grüne Kreide.

Berggrün in verschiedenen Abstufungen; erdiger Bruch; etwas fettig; theils derb (so bey Verona); theils als Überzug in Drusenlöchern im Trapp (Mandelstein) und auf den darin liegenden Chalcedon- und Zeolith-Mieren (so z. E. bey Ilfeld und auf den Gärbern).

20 27. Alaunthon.

Ganz in den nähmlichen drey Abarten, wie der gemeine Thon, von dem er sich aber unter andern auch meist schon durch einen süßlich zusammenziehenden Alaungeschmack auszeichnet.

1) Alaunerde, Lebererz.

Meist schwarzbraun; erdiger Bruch; glänzender Strich; theils in ganzen Flözen. Übergang in Braunkohle.

2) Alaunstein.

Weiß, ins Gelbliche, Grauliche zc. (im Feuer brennt er sich röthlich); theils an den Ranten etwas durchscheinend (mehr noch wenn er im Wasser liegt); halbhart; theils abfärbend. Gehalt (nach *Bauquelin*) = 45, 92 Thonerde, 24 Kieselerde, 25 Schwefelsäure, 3, 80 schwefelsaure Pottasche, 4 Wasser. In ganzen Flözen bey *Tolfa* im Kirchenstaat.

3) Alaunschiefer.

Graulich, theils ins Schwarze; bricht scheibenförmig; theils gerade, theils krumm-blätterig; theils in Kugeln; der Bruch theils matt, theils glänzend; hält häufig Schwefelkies eingemengt; bricht theils (— aber bey weiten nicht ausschließlich —) in Ganggebirgen als Thonschiefer, von dem er im Außern oft kaum zu unterscheiden ist; und theils hingegen unlöslich in Flözgebirgen mit Abdrücken von Versteinerungen aus beyden organisirten Reichen; so z. B. als Kräuterschiefer im *Saarbrückischen*; und als *Trilobitenschiefer* bey *Andrarum*.

28. Thonschiefer, Layenstein, Waacke. Schistus. (Fr. *Ardoise*. Engl. *State*.)

Grau, in mancherley andere Farben übergehend, bis ins Schwarze; theils gestreift, oder fleckig zc.; schimmernd, theils mit Seidenglanz; von sehr verschiedener Feinheit des Kornes; der Bruch theils gerade, theils wellenförmig; die Bruchstücke meist scheibenförmig; doch theils auch nur in dicken und undeutlichen Ablösungen; selten trapezoidisch; weich oder halbhart. Gibt graulich-weißen Strich (*scriptura*). Überhaupt aber in endloser Mannigfaltigkeit von Abarten, die theils von ihrem Gebrauch den Nahmen haben, z. B. *Probirstein* (Ital. *pietra paragone*, die ein wahrer Thonschiefer ist —), *Tafelschiefer*, *Dachschiefer* zc. Auch mancherley Übergänge in *Kieselschiefer*, *Glimmerschiefer* zc. Haupt-

fächlich in Ganggebirgen. Doch auch theils in Flößgebirgen (— so z. B. der Glarner Tafelschiefer vom Blattenberge—).

Eine besondere Abart ist der Zeichenschiefer oder die schwarze Kreide, *ampelites*; sehr weich; abfärbend.

22 29. Weßschiefer. (Fr. *pierre à rasoir*. Engl. *whet-stone*.)

Meist grünlich- oder gelblich-grau; nur an den Kanten wenig durchscheinend; schwachschimmernd; schiefriger Bruch; theils splitterig; halbhart; bricht in Ganggebirgen; vorzüglich in der Levante, in Deutschland unter andern im Bayreuthschen.

30. Klingstein. (Fr. *Phonolithe*.)

Grau in mancherley Schattirungen, zumahl ins Grünliche; mattschimmernd; an den Kanten durchscheinend; von dickschieferigem Gefüge; der Bruch grobsplitterig; halbhart; zähe; Gewicht = 2575. Gehalt (nach Klaproth) = 23, 50 Thonerde, 57, 25 Kieselerde, 2, 75 Kalkerde, 3, 25 Eisenkalk, 0, 25 Braunsteinkalk, 8, 10 Soda, 3 Wasser. Hat den Nahmen vom Klange, den dünne Scheiben beym Anschlagen von sich geben; macht die gewöhnliche Grundmasse des Porphyr-schiefers. Fundort unter andern in Böhmen und Lausitz.

31. Trapp, Waße. *Saxum trapezium* LINN. *Corneus trapezius* WALLER. (Engl. *Whinstone*.)

Meist graulichschwarz, aber auch ins Grünliche und ins Rothbraune; undurchsichtig; matter feinkörniger Bruch, theils ins Erdige; ungeformt; Härte und Gewicht verschieden. Macht oft die Grundmasse einer porphyrähnlichen gemengten Gebirgsart aus, da er andere Fossilien eingemengt enthält, z. B. basaltische Hornblende, Glimmer, Zeolith, Chalcodon, Kalkspatbnieren u. Dahin gehören also die

mehresten Mandelsteine, wie z. B. die von Zs. feld; der Blatterstein (Perlstein) von Lersbach am Harz, der Toadstone von Derbyshire*), Übergang in Grünstein, Basalt etc. Eine durch die entferntesten Weltgegenden verbreitete Gebirgsart; findet sich z. B. nördlich bis Island, Kamtschatka etc. und so auch fast im äußersten von Europäern besuchten Süden auf Kerguelen-Land.

Vermuthlich gehören noch hierher:

a. Manche vulgo sogenannte dicke Lava vom Vesuv.

Meist braunroth; mit eingemengter schwarzer oder grüner basaltischen Hornblende und kleinen Kalkspathkörnern. Scheint das Urgestein zu vielen vesuvischen Laven, denen sie insgemein (aber irrig) selbst beigezählt wird,

und auch wohl b. der sogenannte Variolit.

Dunkellauchgrün, mit eingesprengten blaßberggrünen Nierchen, die dem Stein ein pockenartiges Ansehen geben. Fundort zumahl im Bayreuthischen und als Gerölle in der Durance bey Briançon.

32. Basalt, Beilstein.

Aus dem Schwarzen ins Grauliche, Blauliche und theils auch ins Grünliche: von sehr ungleichem Korn;

*) Viele dieser Mandelsteine sind zur Zeit, da der sogenannte Vulcanismus sehr im Schwunge war, für Laven angesehen worden. So z. B. namentlich die vom Kaiserstuhle, einem Gebirgszug im Breisgau, die wegen ihrer mancherley Abartung der Wacke sowohl als der darin eingemengten Fossilien merkwürdig sind. S. Bar. de DIETRICH Descript. des Volcans, decouvert en 1774. dans le Brisgau im Xten B. der *Mém. présentés à l'Ac. des sc.* p. 435 u. f. Ich habe mich aber vom Ungrund ihrer vermeinten Vulcanität durch eine zahlreiche Suite derselben in meiner Sammlung überzeugt, als worunter sich auch nicht ein einziges Stück befindet, das man mit Schein des Rechts für eine wirkliche Lave ansprechen dürfte.

mehr oder weniger dicht; theils in unebenen schieferigen Ablosungen, theils wie aus runden Körnern zusammengebacken zc. Überhaupt aber entweder ungeformt, oder säulenförmig [— aber nicht crystallisirt — s. S. 238. not.]. Diese Säulen, von drey bis neun Seiten, stehen theils zu Tausenden dicht an einander; meist schräg, wie angelehnt, theils aber auch aufrecht: theils gebogen; theils gar aufs regelmässigste gegliedert*); und diese Glieder zuweilen durch Verwitterung kugelig abgerundet. Überhaupt von sehr verschiedener Härte specifischem Gewicht zc., wirkt theils sehr stark auf den Magnet. Gehalt eines Böhmischen Säulenbasalts (nach Klaproth) = 16, 75 Thonerde, 44, 50 Kieselerde, 9, 50 Kalkerde, 2, 25 Talkerde, 20 Eisenkalk, 0, 12 Braunsteinkalk, 2, 60 Soda, 2 Wasser. Hält gemeinlich eine oder mehrere Gattungen von mancherley andern Fossilien eingemengt; zumahl Olivin, Augit, Epidotstein, Feldspath, Zeolith, basaltische Hornblende zc. Übergänge zumahl in Trapp, Tuffwacke und Lava; auch theils in den eigentlichen Grünstein eine aus Hornblende und Feldspath innig gemengte Gebirgsart (*Fr. Roche amphibolique***) . Gemeinlich in einzelnen Bergen (Kup-

*) So vor allen die unzähligen mächtig großen Basaltsäulen, die eins der prodigiossten Phänomene in der physischen Erdkunde; nämlich den Riesendamm (*Giant's Causeway*) an der Nordküste von Irland ausmachen. — Ich besitze von diesem berühmtesten aller Basalte vier zusammenpassende Glieder, die zusammen auf 400 Pfund wiegen, und wovon ich eine genaue Zeichnung im zweyten Hefte der *Abbildungen naturhist. Gegenstände* tab. 18 geliefert habe. — Immer bleibt die äußerst regelmäßige Articulation dieser Säulen eines der räthselhaftesten und merkwürdigsten Phänomene der Geogenie.

**) Dahin scheinen die mehresten antiken Ägyptischen Basalte zu gehören. In manchen Abarten derselben, zumahl unter den schwarzen, sind die Gemengstoffe noch von einander zu unterscheiden, und diese gehen dann in den aus Hornblende und Feldspath bestehenden *Saltgranit* über. Mehr davon habe ich in dem *Specimen historiae naturalis antiquae artis operibus illustratae* p. 29. gesagt.

pen); die aber in theils Gegenden ganze Züge machen.

Beides Basalt und Trapp, die zu den weitest verbreiteten Gloggebirgsarten der Urwelt gehören, werden leicht vom Feuer angegriffen; und da sich nun seit der Schöpfung unseres Planeten so mancherley unterirdische Selbstentzündungen in seiner Rinde ereignet, so begreift sich wohl, wie dieselben an manchen Orten, vorzüglich auf jene beyden so leichtflüssigen Steinarten, gewirkt, und diese dadurch hin und wieder die unverkennbarsten Spuren ihrer im Feuer erlittenen Veränderung erhalten haben.

33. Luffwacke, Basalttuff, (Ital. *Tufa*).

Meist aschgrau, theils ins Gelbliche, theils Rothbraune zc.; erdiger Bruch; verschiedene Festigkeit; leicht; großen Theils vulkanischen Ursprungs. Daher auch ihr gewöhnlicher Hundert bey Vulcanen und ehemaligen Erdbränden.

Überhaupt lassen sich die mancherley Verschiedenheiten derselben unter folgende zwey, freylich theils in einander übergehende, Hauptarten bringen;

1) Schwammige Luffwacke.

Von löcherigem, bläserigem, lockerem oder dichtem Gefüge, und mehrerer oder minderer Festigkeit.

Zu der lockeren Abart gehört z. B. die rothbraune mit Leucit durchmengte, woraus Pompeji großen Theils erbaut war; und die mit basaltischer Hornblende, welche in der Gegend von Andernach die Mittellage zwischen dem Trapp und dem sogenannten Rheinländischen Mühlstein ausmacht.

Zur dichtern hingegen das aschgraue vielen Feldspath haltende *Piperno* der Phlegreätschen Felder, und die mehreste der besonders mit Olivin gemengten Luffwacke vom Habichtswalde ohnweit Cassel.

2) Erdige Tuffwacke.

Dabin gehören namentlich folgende zwey, wegen ihrer Brauchbarkeit zum Wasserbau, besonders merkwürdige Abarten:

a. Pozzuolana. Pulvis puteolanus VITRUV. *Thermantide cimentaire.*

Ashgrau; theils staubartig, theils aber in Brocken. Fundort zumahl bey Pozzuolo. Scheint auch das Haupt-Ingredient zu Faxe's Steinpapier zu seyn.

b. Traß, Tarras.

Gelblichgrau; hält häufig Bimssteinbrocken; auch zuweilen Aste oder kleine Stämme von verkohltem Holze*). Fundort zumahl bey Andernach am Rhein.

34. Lava und Erdschlacke. Scoria Vulcani.

Versteht sich bloß die durch unterirdische Selbstentzündungen mehr oder weniger vom Feuer angegriffenen, theils verschlackten, theils verglasten Fossilien, zumahl basaltischen Ursprungs; wodurch in den Vulcanen die Laven, in andern Erdbränden aber die Erdschlacken entstehen**).

Meist sind sie schwarz, doch auch theils ins Graue, Rothbraune zc.; höchstens nur in zarten Splintern durchscheinend; von sehr verschiedenem Gewicht und Gehalt, nach Verschiedenheit der Primordialfossilien, woraus sie gebildet — und des Grades und der anhaltenden Dauer des Feuers, dem sie ausgesetzt worden. Die Laven enthalten, so wie der Basalt und die Tuffwacke, oft basaltische Hornblende, Olivin, Leucit zc. eingeschlossen.

*) So wie sich dergleichen auch zuweilen im *Piperno* findet. S. Sr. WILL. HAMILTON's *Campi phlegraei* tab. 40. nr. 3.

**) S. R. W. Rose's Beiträge zu den Vorstellungen über vulkanische Gegenstände. Frankfurt. 1792 — 94. III. Th. 8.

Im Ganzen lassen sie sich unter folgende zwey Hauptarten bringen:

1) Schlackenartige Eaven.

Die gemeinsten; meist eisenschwarz; auf dem Bruche mattglänzend; schwer; auf mancherley Weise geflossen, getropft, ästig*).

Unter den hierher gehörigen Erdschlacken ist namentlich der sogenannte Rheinländische Mühlstein aus der Gegend von Andernach zu merken.

2) Glasartige Eaven.

Rauchgrau, schwarz, braun u. c.; meist glasglänzend; mit muscheligem Bruch; manche ähneln dem Obsidian, andere dem Pechstein. Fundort zumahl auf den Liparischen Inseln, auf den neu entstandenen vulcanischen bey Santorini, auf der Insel Ascension im Atlantischen Ocean, auf der Oster-Insel in der Süd-See u. c.

VI. Talkgeschlecht.

Die Talkerde, deren auszeichnende Eigenschaft zuerst vom Prof. Black genau bestimmt worden, heißt auch Bittererde (*terra magnesialis*), weil aus ihrer Verbindung mit der Schwefelsäure das Bittersalz entsteht; und *terra muriatica*, weil sie häufig aus der Muttersole (*muria*) gewonnen wird, die nach der Krystallisation des Kochsalzes zurück bleibt. Sie schlägt

*) Unter denen vom Vesuv verdient die feilförmige, spiralsartig gedrehte vom *Atrio di Cavallo* und die eiförmigen *Bombe*, die zumahl bey der großen Eruption von 1700 ausgeworfen worden, besondere Erwähnung. Von jener s. die *Campi phlegraei* tab. 13. und 33, und von dieser das *Supplement* dazu tab. 4.

alle andere Erden aus ihren Auflösungen in Säuren nieder, löst sich selbst leicht in Säuren auf, und theilt denselben einen bitteren Geschmack mit. Blaue Pflanzensäfte färbt sie grün. Ihr Verhalten im Feuer kommt großen Theils mit dem der Thonerde überein.

Sonderbar, daß bey den unter dieses Geschlecht gehörigen Fossilien mehrentheils die grüne Farbe vorwaltet. Meist fühlen sie sich fettig an. Die mehresten finden sich ungeformt, und bloß in Ganggebirgen, daher sie nie Versteinerungen enthalten.

1. Chlorit.

Berggrün, lauchgrün 2c.; undurchsichtig; mattschimmernd; theils schuppig; weich; gibt angehaucht den Thongeruch von sich.

Diese Gattung begreift folgende drey Arten:

1) Chloriterde, Sammeterde.

Locker zusammen gebäckt, oder staubig; schimmernd; nicht abfärbend; mager anzufühlen. Gehalt (nach Bauquelin) = 8 Talkerde, 26 Kieselerde, 18; 50 Thonerde, 43 Eisenkalk. Findet sich zumahl zwischen und im Bergkrystall, vorzüglich auf Madagascar und dem St. Gotthard.

2) Gemeiner Chlorit, verhärtete Chloriterde.

Fettglänzend; mit feinerdigem, theils blätterigem oder trummischiefriem Bruch. Meist als Überzug über mancherley krystallisirte Fossilien, z. B. über Granaten, Bitterspath, Bergkrystall, magnetischem Eisenstein 2c.

3) Chloritschiefer.

Theils schwarzgrün; fettglänzend; schieferig; gibt grünlichgrauen Strich; hält oft Granaten, Stängenschörl 2c. eingewachsen. Übergang in Thonschiefer,

Talkschiefer etc. Fundort zumahl in Tyrol, Norwegen und auf Corsica.

Mancher sogenannte Schneidestein gehört hierher, mancher hingegen zur nächstfolgenden Gattung, und wiederum mancher zum Talk-Schiefer.

2. Topfstein, Lave; ;stein, Weichstein. Lapis ollaris, s. lebetum, s. Comensis.

Meist grünlichgrau: undurchsichtig; erdiger Bruch, theils wenig schimmernd; fettig anzufühlen; fast blätteriges Gefüge; weich. Gewicht (eines von Neu-Caledonien auf der Süd-See) = 2622 L. Gehalt (nach Wiegleb) = 38, 54 Talkerde, 38, 12 Kiesel-erde, 6, 66 Thonerde, 12, 2 Eisenkalk. Fundort zumahl Graubünden und Grönland. Gebrauch vorzüglichst zu Kesseln, Löpfen, Lampen; auf Neu-Caledonien zu Schleudersteinen; wo auch eine weichere zerreibliche Abart von den daßigen Insulanern häufig und zu ganzen Pfunden gegessen wird.

Der Giltstein am St. Gorthard hat ein größeres Korn, und mehr splitterigen Bruch; ist spröder, und wird in dicke Platten zu unvergänglichen Stubenöfen gehauen.

5. Talk.

Meist silberweiß ins blaß apfelgrüne; wenig durchscheinend; glänzend; fettig anzufühlen.

Davon folgen drey Arten:

1) Erdiger Talk.

Wie in kleinen Schuppen; lose oder zusammengebacken, und dann leicht zerreiblich; abfärbend. Fundort unter andern in Grönland.

2) Gemeiner Talk. Talcum Venetum.

In mancherley Abstufungen der grünen Farbe; meist perlmutterglänzend; krummblätterig; biegsam. Gewicht = 2780. Gehalt des Gortharder (nach Klap-

roth) = 30, 5 Talkerde, 62 Kieselerde, 2, 5 Eisentalk, 2, 75 Kali, 0, 5 Wasser. Übergang in Topfstein etc.

3) Talkschiefer.

Meist grünlichgrau; fettglänzend; schieferig; oft mit eingesprengtem Schwefelkies. Übergang in Chloritschiefer.

4. a) Magnesit, sogenannte reine Talkerde.

Aus dem Kreideweißen ins Grauliche und Gelbliche; undurchsichtig; meist flachmuschlicher Bruch; halbbart; mager; abfärbend; klebt an der Zunge; in kuglichten Stücken. Gehalt (nach Klaproth) = 48 Talkerde, 49 Kohlen säure, 3 Wasser. Fundort unter andern in Steyermark.

4. b) Meer sch a u m. Spuma marina. Leucaphrum.

(Fr. *Ecume de mer*. Türk. *Kefekil* oder *Killkessi*, d. h. Schaumthon oder leichter Thon).

Meist blaß isabellgelb; matter, feinerdiger Bruch; fettig anzufühlen; gibt glänzenden Strich; ist sehr weich; und sehr leicht. Gehalt (nach Klaproth) = 17, 25 Talkerde, 50, 50 Kieselerde, 25 Wasser, 5 Kohlen säure. Hauptfundort Kilttschik (d. h. Thonort) bey Konie in Anatolien*).

5. Speckstein. Steatites. (Fr. *pierre de lard*).

In mancherley, meist blassen Farben: theils marmorirt oder mit dendritischen Zeichnungen; an den Kanten wenig durchscheinend; von mattem Fettglanz; fettig anzufühlen; stumpfsplittariaer Bruch; meist ungesformt; der Bayreuther selten in kleinen

*) S. Beckmann in den *Commentat. Soc. Reg. scient. Götting.* Vol. IV. 1791. pag. 46 sq. und des Colleg. R. Reinegg's Brief aus Persien an den Baron von Asch in *Voyage de Kasim.* IV. B. 3. St. S. 13 u. f.

Krystallen, und dann meist in sechsseitiger Säule mit dergleichen Spitze (— tab. II. fig. 19. —) auch rhomboidal zc.; weich in verschiedenem Grade, verhärtet aber im Feuer so, daß er dann am Stahl Funken gibt*). Gewicht eines Bayreuther = 2614. Gehalt (nach Klaproth) = 30, 50 Talkerde, 59, 50 Kieselerde, 2, 50 Eisenkalk, 5, 50 Wasser.

Zu den weichern Abarten gehört die Spanische und Briançonner Kreide.

6. Seifenstein. Smectis. (Engl. soap-rock).

Theils milchweiß und an den Kanten durchscheinend, theils gelblich, schwärzlichgrau zc., seifenartig anzufühlen; theils blätterig; leicht mit dem Nagel zu schaben; löst sich späbneln wie Seife. Gehalt (nach Klaproth) = 24, 75 Talkerde, 45 Kieselerde, 9, 25 Thonerde, 1 Eisenkalk, 0, 75 Kali, 18 Wasser. Fundort in Cornwall. Gebrauch besonders zum Englischen Steingut (*Staffordshire-ware*).

7. Serpentin. (Ital. Gabbro).

In mancherley meist schwarz- oder graulich-grünen Farben, theils ins Dunkelrothe zc.; geädert, marmorirt, fleckig zc.; meist nur an den Kanten durchscheinend; kleinsplitterig; fettig anzufühlen; theils politurfähig. Mittel-Gewicht = 2700. Gehalt (nach Kirwan) = 23 Talkerde, 45 Kieselerde, 18 Thonerde, 3 Eisenkalk, 12 Wasser**). Hält zuweilen Pyrop eingemengt. Fundort zumahl Böblig im Erzgebirge, Bayreuth, Sörmeland zc.

Besonders merkwürdig ist der von Hrn. Alex. von Humboldt bey Erbendorf am Fichtelberg entdeckte

*) S. über die Brauchbarkeit des Steatits zu Kunstwerken der Steinschneider. Von C. von Dalberg. Erf. 1800. 8.

**) Wenigstens der Sächsische hält (nach Rose) auch Chromiumkalk.

Serpentinfels, wovon manche Stücke selbst in kleinen Fragmenten auffallende Polarität zeigen.

Edlen Serpentin nennt Hr. Werner eine (dem Nephrit ähnelnde) meist dunkel lauchgrüne Abart, die durchscheinend und etwas härter ist als der gemeine, und sich auch in manchen Italienischen Marmorarten eingemengt findet, namentlich in einer Art von sogenanntem *verde antico* und im *Polzevera*.

8. Nephrit, Nierenstein. (Fr. jade).

Meist lauchgrün in mancherley Abstufungen, einerseits in das Lichtberggrüne, anderseits in das Schwarzgrüne (so besonders der unter dem Nahmen der *pietra d'Egitto* bekannte schöne antike Agyptische, dessen Gewicht = 2655 L.); mehr oder weniger durchscheinend; fettglänzend; splittiger Bruch; Härte verschieden; meist polirbar.

Eine besonders merkwürdige Abart ist der Punammustein, Beilstein. Lauchgrün in mancherley Abstufungen; mancher gibt am Stahl Funken. Gewicht = 3007 L. Fundort zumahl auf Tavai-Punammu (der südlichen von den beyden neu-Seeländischen Inseln) woselbst unsere dasigen Antipoden ihre Haken, Meißel, Ohrgehänge u. (aber keine Beile) daraus verfertigen.

Auch gehört zum Nephrit der berühmte Chinesische Stein Yu. Er ist molkenfarbig; folglich wenig durchscheinend; fettglänzend; rißt in das Glas. Gebrauch zu Kunstfachen, namentlich zu Petschirsteinen.

9. Chrysolith, Peridot.

Meist pistaziengrün; durchsichtig; glasglänzend; muscheliger Bruch; die Außenfläche längsgeriffelt; krystallisirt in breiten viereckigen Säulen, mit abgestumpften Seitenkanten und meist sechsseitigen End-

spizen. Mittel: Gewicht = 3375. Gehalt (nach Klaproth) = 43, 50 Talkerde, 39 Kieselerde, 19 Eisenkalk. Fundort nicht genau bekannt; vermuthlich in den Türkischen Morgenländern.

13 10. Olivin, basaltischer Chrysolith.

Olivengrün, in mancherley Abstufungen (verwittert wird er obergelb); durchscheinend; glasglänzend; muscheliger, theils blätteriger Bruch: rissig; eingesprengt in Trapp, Basalt und Luffwacke. Gewicht = 3225. Gehalt (nach Klaproth) = 38, 50 Talkerde, 50 Kieselerde, 6, 25 Kalkerde, 12, 50 Eisenkalk.

Ihm ähnelte, sowohl den äußern Kennzeichen als dem Gehalte nach, das merkwürdige Fossil, welches die Blasenräume der berühmten von Hrn. Pallas 1772 am Jenisei wiedergefundenen großen Eisenmasse füllt *), und (nach Howard) = 27 Talkerde, 54 Kieselerde, 17 Eisenkalk und 1 Nickelskalk halt **).

11. Asbest.

Weißlich, gelblich, grünlich rc.; ungeformt; von faserigem oder blätterigem Gefüge.

*) Das hiesige akademische Museum besitzt in der alten Schlüterschen Sammlung zwey kleine Stücke gediegen Eisen von Johannegeorgensstadt, die unvollkommen ästig, wie an manchen Stellen das Sibirische, und ebenfalls mit einem fast Olivinähnlichen Fossil gemengt sind.

**) Nun und hiermit kommt wieder der Gehalt der so wunderbaren Aerolithen oder Meteorsteine, nämlich der Steinmassen überein, die schon so manchmahl zu ganz verschiedenen Zeiten, in ganz verschiedenen Weltgegenden, aber meist unter gleichen Umständen, bey Explosion eines Meteors, vom Himmel gefallen sind; und wovon diejenigen, welche man bis jetzt genauer untersucht, sowohl im äußern als in ihrem Gehalt einander auffallend ähneln, hingegen sich von allen bekannten tellurischen Fossilien schlechterdings auszeichnen. — Von diesen so merkwürdigen Massen s. mit mehreren den Freih. von Ende über Massen und Steine die aus dem Monde auf die Erde gefallen sind. Braunschweig. 1804. 4. und in Boiats neuem Magazin. II. B. S. 629 u. f. IV. B. S. 515 u. f. VII. B. S. 233 u. f. VIII. B. S. 3. 7. 153. 178 und 454 u. f. und X. B. S. 220 u. f.

Man unterscheidet folgende vier Arten:

- 1) Amiant, Bergflachs, vulgo reifer Asbest.

Meist grünlich; weiß; wenig durchscheinend. starkschimmernd, theils mit Seidenglanz; in zarten theils spannenlangen Fasern; elastisch biegsam; Gehalt eines Schwedischen (nach Bergmann) = 17, 2 Kalkerde, 64 Kieselerde, 13, 9 Kalkerde, 2, 7 Thonerde, 1, 2 Eisenkalk. Fundort unter andern in Graubünden, auf Corsica, und besonders häufig in China, wo man sich seiner gewöhnlich zu Lampendochten bedient.

- 2) Gemeiner Asbest, vulgo unreifer.

Meist in das Rauchgrüne; wenig durchscheinend; glasglänzend; in langspalterigen Bruchstücken; unbiegsam. Gehalt (nach Wiegleb) = 48, 45 Kalkerde, 46, 66 Kieselerde, 4, 79 Eisenkalk. Bricht oft in und bey Serpentinstein.

- 3) Bergkork, Bergleder. *Suber montanum, aluta montana.* (*Fr. liège fossile, cuir fossile.*)

Meist in das Isabellgelbe; undurchsichtig; theils blätterig, theils dicht; der Bruch theils verworren faserig; sehr weich; elastisch biegsam. Mittelgewicht = 0, 856. Gehalt (nach Bergmann) = 26, 1 Kalkerde, 56, 2 Kieselerde, 12, 7 Kalkerde, 2 Thonerde, 3 Eisenkalk. Fundort unter andern in sehr großen Stücken im Olonezischen *).

- 4) Bergholz, Holzasbest.

Holzbraun in das Graue etc.; undurchsichtig; mattschimmernd; von völlig holzähnlichem Gefüge; weich; hängt an der Zunge; etwas biegsam; gibt glänz-

*) Das hiesige akademische Museum besitzt dergleichen unter den Aschischen Geschenken, als Saalband zu großen dendritischen gediegenen Kupferschollen.

den Strich. Dieses aus mancher Rücksicht noch sehr räthselhafte Fossil bricht bey Sterzingen in Tyrol.

12. Strahlstein. *Actinote*. (*Rayonnante*).

Meist berg- oder olivengrün, theils in das Graue; mehr oder weniger durchscheinend; faserig oder strahlig.

In folgenden vier Arten:

1) Gemeiner Strahlstein, (*Schwed. Hornblenda*.)

Von mancherley Grün; durchscheinend; glänzend; der Länge nach gestreift; das Gefüge theils gleichlaufend, theils divergirend strahlig; meist krystallisirt in langen, breitgedruckten, theils nadelförmigen vier- oder sechsseitigen Säulen; halbbart. Gewicht = 3250. Gehalt (nach Bergmann) = 20 Talkerde, 64 Kieselerde, 9, 3 Kalkerde, 2, 7 Thonerde, 4 Eisenkalk.

Daß der Prasem ein mit diesem Strahlstein innig gemengter Quarz sey, ist schon oben erinnert.

2) Asbestartiger Strahlstein.

Grünlich; graulich u. sehr wenig durchscheinend; mattschimmernd; meist divergirend faserig; ungestalt; weich; etwas fettig anzufühlen. Übergang in Asbest. Fundort unter andern am Fichtelberge.

3) Glasartiger Strahlstein, *Glasamiant*.

Meist grünlichweiß; durchscheinend; glasglänzend; meist von faserigem Gefüge; sehr spröde. Gehalt (nach Bergmann) = 12, 7 Talkerde, 72 Kieselerde, 2 Thonerde, 6 Kalkerde, 7, 3 Eisenkalk. Fundort unter andern im Zillerthal.

4) Körniger Strahlstein, *Smaragdite*, *Bitterstein*. *Diallage*.

Smaragdgrün und theils auch blaulichgrau; nur an den Kanten wenig durchscheinend; Atlasglanz;

splitteriger Bruch; hart; ausnehmend zähe. Gewicht = 3146. Gehalt (nach Wauquelin) = 6 Kalkerde, 50 Kieselerde, 13 Kalkerde, 11 Thonerde, 5, 5 Eisenkalk, 7, 5 Chromkalk, 1, 1 Kupferkalk. Fundort zumahl in den Berner Alpen und in Corsica (*verde di Corsica duro*).

13. *Salith, Malacolith.*

Grünlichgrau in das Lichtlauchgrüne; an den Kanten durchscheinend; fast von Wachsglanz; theils ungeformt, theils krystallisirt; auch meist in vierseitigen Säulen mit abgestumpften Kanten. Gewicht = 5236. Gehalt (nach Wauquelin) = 19 Kalkerde, 53 Kieselerde, 20 Kalkerde, 3 Thonerde, 4 Eisen- und Braunsteinkalk. Fundort Arendal.

Ihm ähnelt der Baikalit, olivengrün in mancherley Abstufungen; wenig durchscheinend; glasglänzend; der Längenbruch blätterig mit einfachem Durchgang; der Querbruch muschelrig; meist krystallisirt als vierseitige Säule mit abgeschärften Kanten; theils in sehr großen Krystallen. Gewicht = 2200. Gehalt (nach Löwig) = 30 Kalkerde, 44 Kieselerde, 20 Kalkerde, 6 Eisenkalk. Bricht zwischen Kalkspath und großblätterigem Glimmer an den Quellen der Sjudenka im S. W. des Baikals.

14. *Tremolit. Grammatite.*

Weiß in allerhand Schattirungen; mehr oder weniger durchscheinend; strahliges oder faseriges, theils blätteriges Gefüge; meist divergirend; bricht meist in einem Muttergestein von weißem, körnigem, theils sandartigem kohlenfauern Kalk (Dolomit).

In folgenden drey Arten (fast wie bey dem Strahlstein):

1) *Gemeiner Tremolit.*

Meist graulichweiß, theils schneeweiß; wenig durchscheinend; meist mit Seidenglanz; theils

Krummfaserig; meist ungesformt; theils aber krystallisirt in sehr geschobenen vier- oder sechsseitigen Säulen, meist mit Querrissen; selten sternförmig. Gehalt (nach Lomig) = 14 Talkerde, 60, 50 Kieselerde, 23, 25 Kalkerde. Mit der Nadel im Finstern gekritzelt gibt er einen leuchtenden Strich. Fundort zumahl das Levantinerthal am St. Gotthard.

2) Talkartiger Tremolit.

In das Silberweiße; perlmutterglänzend; fast undurchsichtig, theils blätterig; fettig anzufühlen; silberweiß abfärbend; weich; phosphorescirt nicht wie die vorige Art (aus deren Verwitterung sie aber entstanden seyn mag). Fundort ebenfalls am St. Gotthardsberge.

3. Glasartiger Tremolit.

In das Graulich- und Gelblichweiße; durchscheinend; glasglänzend; blätterig; der Längenbruch aus dem Faserigen in das Splückerige; sehr spröde; hart; phosphorescirt stark auf die gedachte Weise. Fundort unter andern auf Ceilan *).

15. Boracit.

Dieses aus jeder Rücksicht so äußerst sonderbare Fossil, ist bis jetzt ein ausschließlich eigenes Product der Hannöverschen Lande; und findet sich selten farblos und wasserhell; meist weiß, theils rauchgrau, und mehr oder weniger durchscheinend; frisch ist es glasglänzend; verwitternd aber rauh und matt; bricht muschelrig; immer rein auskrystallisirt, eigentlich als Würfel mit abgestumpften Kanten und Ecken, so daß die Flächen der letztern abwechselnd Sechsecke und Dreyecke bilden, und so der ganze

*) Ein Stück, so ich davon besitze, hat mir Herr Baronet Banks aus dem Nachlasse des sel. Dr. König in Frankbar mitgetheilt, welcher es selbst bey Gale auf Ceilan gebrochen hatte.

Krystall gewöhnlich 26 Flächen hat. (— tab. II. fig. 3. —). Frisch ist er hart. Gewicht = 2566. Gehalt (nach Westrumb) = 13, 50 Kalkerde, 68 Boraxsäure, 11 Kalkerde*), 1 Thonerde, 2 Kieselerde, 0, 75 Eisenkalk. Bey erhöhter Temperatur zeigt er die Elektricität des Turmalins, aber mit vier Axen, deren jede von einer der sechsseitigen stark abgestumpften Eckflächen nach der gegenüberstehenden schwachabgestumpften dreyseitigen der gleichen Fläche liegt, und wovon jenes Ende der Axe positive, und hingegen das letztere negative Elektricität zeigt. Dieses in seiner Art so einzige Fossil findet sich (zuweilen nebst sehr kleinen ebenfalls reinkrystallisirten Rauchkrystallen) im schuppigen Gypsstein des sogenannten Kalkbergs bey Lüneburg.

VII. Kalkgeschlecht.

Die Kalkerde (der sogenannte lebendige, caustische, gebrannte oder ungelöschte Kalk) hat brennenden Geschmack, erhitzt sich mit Wasser; ist für sich nicht schmelzbar (aber sehr leicht mit andern, zumahl mit Thon- und Kieselerde; hat starke Anziehungskraft zur Kohlensäure; verbindet sich mit der Schwefelsäure zu Gyps, mit der Spathsäure zu Fluß zc.; und färbt blaue Pflanzensäfte grün.

Die hierher gehörigen Fossilien sind meist nur halbbart, theils gar weich**); sie werden im Feuer

*) Nach H. Bauquelin findet sich aber die Kalkerde nur in den opaken, nie in den durchsichtigen Boraciten.

***) So wie aber die Thonerde in den gefärbten Edelsteinen zc. ausnehmend hart verbunden ist, so kann allerdings auch der Kalk zu einer Härte verbunden werden, daß er am Stahl

mürbe gebrannt; sind großen Theils animalischen Ursprungs; und machen eins der allgemeinst verbreiteten Steingeschlechter aus.

Die mancherley Gattungen dieses Geschlechts werden am natürlichsten nach ihrer Verbindung mit den verschiedenen Säuren eingetheilt:

A) Kohlensäure Kalkarten. *Chaux carbonatées.*

1. Kalkspath.

Theils farblos und wasserhell, meist aber weiß; selten farbig; mehr oder weniger durchsichtig; starkglänzend; hat rhomboidale Textur, und größere klare Stücke davon zeigen auffallend starke doppelte Strahlenbrechung*); daher denn der Name Doppelspath, *Spathum disdiaclasticum* (ehedem irrig sogenannter Isländischer Krystall, *Androdamas* etc.); bricht theils ungeformt, theils stalaktitisch; theils wie stängelich zusammengehäuft; häufigst aber auch krystallisirt; zumahl in sechsseitigen Säulen als sogenannte *Canonbrusen* etc. (— tab. II. fig. 10. —); theils verschiedentlich zugespitzt, zumahl mit dreysseitiger stumpfwinkliger Spitze (— tab. II. fig. 11. —); oder in sechsseitigen Tafeln, die dann theils in die Säule übergehen; oder in einfachen oder doppelten dreysseitigen Pyramiden (— tab. II. fig. 1. —), letztere theils so platt niedrig, daß sie Linsen bilden, als sogenannter *Nagelkopfspath* etc.; theils in Rhom-

Funken gibt. S. Lavoisier in den *Mém. de l'Acad. de Turin*. T. V. p. 870. (Es thut dieß selbst zuweilen der thierische phosphorhaltige Kalk im Schmelz der Zähne).

*) S. NEWTON's *optice*, pag. 271. 356. 376 und 394. der Clarkeschen Ausgabe von 1719.

ben; theils in sechsseitigen Pyramiden, als sogenannte Schweinszähne etc. Gewicht = 2715. Gehalt (nach Stromeyer) = 56, 15 Kalkerde, 43, 70 Kohlen säure. Übergang in körnigen Kalkstein, in Braunspath etc.

Hierher gehört auch der irrig sogenannte kry stallisirte Sandstein (Fr. *grès cristallise*) von Fontainebleau. Gelblichgrau; nur in Splittern durchscheinend; inwendig mattschimmernd; ohne deutliches Spathgefüge; sondern mit splitterigem Bruch; rhomboidal kry stallisirt mit rauher Außenfläche. Gewicht = 2611.

2. Arragonit.

Meist graulichweiß, ins Blauliche; durchscheinend; von Glasglanz und blätterigem Bruch; kry stallisirt in sechsseitigen Säulen (— tab. II. fig. 10. —) häufig als Zwillingkry stall (Fr. *macle*); theils wie aus mehreren kleinen Stängelchen zusammengehaust; sein Gefüge der Länge nach concentrisch. Gewicht = 2778. Gehalt (nach Stromeyer*) = 53, 62 Kalkerde, 2, 31 Strontianerde, 42, 44 Kohlen säure, 0, 30 Wasser. Hat den Namen von seinem Fundort, wo er nesterweise in ziegelrothem Gyps bricht.

3. Schieferspath.

Meist schneeweiß; an den Kanten durchscheinend; von mattem Perlmutterglanz; der Bruch blätterig ins schieferige; bloß ungesformt; weich; braust stark mit Säuren. Gewicht = 2474. Gehalt (nach Bucholz) = 55 Kalkerde, 3 Braunssteinkalk, 41, 66 Kohlen säure. Fundort besonders Schwarzenberg im Erzgebirge.

*) FR. STROMEYER *de Arragonite ejusque differentia a Spitho calcareo rhomboidali chemica* im II. B. der Commentat. Societ. Regiae scientiar. Göttingens. recentior; 1813.

4. Braunspath. (Fr. *Spath perle*).

Weiß, in mancherley Farben übergehend, zumahl ins Rahmgelbe, Braune, meist nur an den Kanten durchscheinend; glasglänzend, mit blätterigem Bruch; und rhomboidalen, meist sehr geschobenen Bruchstücken; häufig ungeformt; theils aber krystallisirt, in kleinen Linsen oder Rhomben zc.: etwas härter als Kalkspath; braust auch schwächer mit Säuren. Gewicht 2880 L.

5. Bitterspath, Aautenspath.

Rauchgrau, honiggelb, tombakbraun zc.: durchscheinend; glasglänzend; in Rhomben krystallisirt; meist mit einem talkartigen Überzug. Gewicht = 2480. Gehalt (nach Klaproth) = 52 kohlen saure Kalkerde, 45 kohlen saure Talkerde, 3 Eisenkalk. Fundort zumahl im Salzburgerischen und Steyermärkischen; meist im talkartigen Schneidestein.

Eine besondere Abart ist der spargelgrüne, stängelige Bitterspath, auf der Außenfläche in fast rechtwinkligen Tetraedern mit abgestumpften Seitenantanten drusig krystallisirt. Gewicht = 2880 L. Gehalt (nach Klaproth) = 33 Kalkerde, 14, 50 Talkerde, 2, 50 Eisenkalk, 47, 25 Kohlen saure, 2, 75 Wasser zc. Fundort bey Glücksbrunn im Meiningischen.

6. Kalksinter. *Tofus calcareus*.

Von mancherley Farben; doch an den mehresten Orten nur weißlich; mehr oder weniger durchscheinend; theils undurchsichtig; aus kalkigem Wasser regenerirt*); der Bruch dicht, oder faserig oder schalig; und hiernach also drey Arten: die sich nahmentlich im Carlsbad in zahllosen Spielarten der Farben,

*) „Tales sunt aquae, qualis est natura terrae, per quam fluunt.“
 „PLIN. XIV. 4.“

Zeichnungen zc. finden; die ersten beyden unter dem gemeinschaftlichen Nahmen des dasigen Sprudelsteins, die dritte als Erbsenstein.

1) Dichter Kalksinter.

Von sehr ungleichem Korn und Festigkeit; theils marmorartig*) polirbar; theils aber auch erdig, zerreiblich; auch sehr verschieden in Rücksicht seines Gehalts. Meist als Rindenstein, da er an die Wände der in Kalkgebirgen befindlichen Sinterhöhlen, oder auch solcher Cisternen zc., die kalkiges Wasser enthalten**), abgesetzt wird; oder auch andere fremde Körper überzieht; oder sich sonst in mancherley zufälligen Gestalten (wie z. B. unter dem mancherley Travertino das sogenannte *Confetto di Tivoli*) anlegt; oder auch Klüfte und andere Zwischenräume dicht ausfüllt, wie z. B. im Knochenfels von Gibraltar, wo er die Osteolithen und Steinräume zusammen cämentirt.

2) Faseriger Kalksinter.

Häufig honiggelb, ins Braune; von faserigem Gefüge; gleichlaufend oder divergirend: der frische Bruch meist schimmernd; häufig stalactitisch als Tropfstein; theils in mancherley zufälliger Gestalt, als sogenannte Naturspiele. Fundort zumahl in den gedachten Berghöhlen: z. B. in der auf Antiparos, in der Baumannshöhle am Unterharz zc.

Dahin gehört auch der theils ausnehmend schöne feinkörnige, polirbare *alabastrites* der Alten. (Ztals.

*) Daher man den feinkörnigen aus den *Bagni di San Filippo* im Florentinischen sich absetzenden Kalksinter (*albatre factice*) zum Abformen marmorähnlicher Basreliefs und Medaillons benutzt; s. von dieser Sinter-Plastik die deutschen Schriften der Göttingischen königl. Soc. der Wiss. I. Th. S. 94. und Hrn. Prof. Fiorillo's Gesch. der zeichnenden Künste I. B. S. 463.

**) So z. B. in der berühmten *piscina mirabile*, davon weiter oben.

alabastro antico, Fr. *albâtre calcaire* oder oriental.)

Eine besonders merkwürdige Abart aber ist die sogenannte Eisenblüthe, ein corallenförmiger Kalksinter, von schneeweißer Farbe, seideglänzendem Bruche, mit krummlaufenden, theils wie durcheinander gewirren Fasern; und krummästiger zackiger Gestalt. Fundort zumahl an den Seitenwänden der Schachtkammer des Arzberges zu Eisenerz in Steyermark, beym Spartheisenstein.

3) Schaliger Kalksinter.

Meist kreidenweiß; in blätterigen Schalen; theils als eine Art Rindenstein, meist krummschalig oder wellenförmig; meist aber als Überzug über Sandkörner; so z. B. die sogenannten Drageen von Radicofani.

Von der Art ist vorzüglich der gedachte Carlsbader Erbsenstein, *pisolithus*, der sich großen Theils in Masse zusammengebacken findet, theils porös ist, und nicht mit dem unten anzuführenden Nogenstein verwechselt werden darf.

7. Mondmilch, Mehlkreide, Bergguhr, Bergziger. *Lac lunae*, *Morochthus*.

Weiß; feinerdig, wie eine stärkenartige Kreide; stark abfärbend; mager; sehr leicht. Fundort unter andern nahmentlich im Mondloch am Lucerner Pizlatusberge.

Eine besondere Abart ist die lockere Glanzeerde oder Schaumerde von Rubitz bey Gera, die sich durch ein fast talkähnliches Ansehen und einen eignen matten Silberglanz auszeichnet. Lippert bediente sich ihrer zu seinen Abdrücken von geschnittenen Steinen.

8. Kreide. *Creta*. (Fr. *craie*, Engl. *chalk*).

Feinerdig, weich, doch fester als die Mondmilch; stark abfärbend; hängt stark an der Zunge. Mittel-

gewicht = 2525. Hält 43 p. C. Kohlenſäure. In ihr findet ſich oft Feuerſtein (ſ. weiter oben) und Verſteinerungen von Seethieren der Vorwelt; bildet theils ganze Flözgebirge, zumahl an Seeküſten (daher Albion und Creta oder Candia ihre Nahmen haben).

g. Kalkſtein (und Marmor).

In mancherley Farben und Zeichnungen; meiſt wenig oder gar nicht durchſcheinend; immer ungeformt; meiſt polirbar, da dann die feineren Sorten Marmor genannt werden.

Begreift beſonders nach Verſchiedenheit des Kornſ folgende zwey Hauptarten:

- 1) Körniger Kalkſtein, ſalinischer Marmor, Glanzmarmor. (Fr. *marbre sacca- roide*.)

Meiſt weiß (theils blendend ſchneeweiß) oder doch nur in blaſſern Farben; und einfärbig (nicht marmorirt); wenigſtens an den Kanten durchſcheinend; auf dem Bruche ſchimmernd, theils wie geſchlagener Zucker; das Korn verſchieden, theils ſchuppig 2c. Daher Übergänge einerſeits in den ungeformten Kalkſpath, anderſeits in den dichten Kalkſtein. Hält nur ſehr ſelten Verſteinerungen; aber der Carrariſche (marmor Lunense) zuweilen waſſerhelle Bergkryſtalle. Gebrauch zu Bildhauerey und Baukunſt; zumahl die herrlichen Sorten von *bianco antico* und unter dieſen vor allen der berühmte Pariſche, durchſcheinend wie gebleichtes Waſch; das Gewicht deſſelben = 2837.

- 2) Faſeriger Kalkſtein. (Fr. *chaux carbonatée fibreuse et soyeuse*.)

Meiſt weiß in mancherley Abſtufungen; theils mit Seidenglanz. Unter andern bey Klauſthal und Zellerfeld am Harz. Von vorzüglicher Schönheit
Stumenbachs Handbuch 2. Bd. M

aber bey Alstonmore in Northumberland, wo er zu Ohrgehängen u. a. dgl. Schmuck verarbeitet wird.

3) Dichter Kalkstein (und Marmor).

Als gemeiner Kalkstein meist grau in mancherley Abstufungen; hingegen als feinkörniger, polirbarer Marmor sowohl fast in allen einfachen Farben, als auf die vielartigste Weise bunt, marmorirt, geadert zc. in endloser Mannigfaltigkeit. So z. B. vom einfärbigen die vorzüglichsten antiken Arten, *giallo*, *rosso*, *nero* etc.; vom zweyfärbigen, *pavonazzo*, weiß mit rothen Streifen; mit drey Farben, *fiorito*, weiß, roth und gelb geflammt; mit viere, *broccatello*, weiß, roth, gelb und grau; u. s. w. So unter denen mit besondern Zeichnungen, z. B. Dendriten-Marmor (*alberino*); Ruinen-Marmor (*cittadino ruderato*, *paésino*, *Rimaggio* etc.); der schon in Mergelstein übergeht zc. So unter denen, die fremde Körper enthalten, besonders die Petrefacten-Marmor, und unter diesen wieder namentlich der Muschel-Marmor (*lumacchella*); und der Corallen-Marmor, wohin die *pietra stellaria* gehört zc. Mancher besteht als Brechen-Marmor aus zusammen-cementirten Trümmern von andern Marmorarten. Mancher ist mit talkartigen Fossilien durchzogen; entweder gemarmelt, wie der *Polzevera* oder geflammt, wie der ausnehmend schöne lauchgrüne *Cipollino antico* u. s. w. — Überhaupt hat der dichte Kalkstein und Marmor meist splitterigen Bruch; theils schieferiges Gefüge (— so z. B. der neuerlich zur Lithographie oder Steindruckerey angewandte Pappenheimer Kalkschiefer, in welchem sich auch die merkwürdigen Abdrücke von tropischen Seegeschöpfen der Vorwelt finden —). Mittelgewicht = 2675. Übergang in Mergelstein. (So z. B. der ältere Flößkalkstein, der auch in manchen Gegen-

den Bedstein heißt). Bildet große durch alle Welttheile verbreitete Flözgebirgsketten, die gemeinlich auf der Außenseite (nicht leicht in beträchtlicher Tiefe) mit dem gemeinen Petrefactenstein überzogen sind, welcher die allgemeinste Grabstätte der Seethiere aus den Zeiten der Vorwelt ausmacht.

Zu den besonders merkwürdigen Abarten des gemeinen Kalksteins gehört namentlich:

a) der sogenannte *Kogenstein*, *Hammites*, der nicht mit dem Erbsenstein verwechselt werden darf, sondern aus mächtigen, theils ganze Flözlagen bildenden Massen von gleichgroßen Körnern, dichten (selten concentrisch schaligen) Kalksteins besteht, die durch ein kalkiges oder mergelartiges Cäment zu einem festen Gestein zusammen verbunden sind. (Wohin denn auch die berühmten Sorten von Englischem Baustein, *Portlandstone*, *Purbeckstone* etc. gehören.)

b) Die dem Korne nach gleichsam sandsteinähnlichen Kalksteinarten; wie z. B. die wegen ihrer Versteinerungen von vielartigen Seethieren so berühmte Gebirgsart des Petersberges bey Maestricht; der sogenannte *marmo arenaceo* vom Vesuv; der *Dolomit* im Levantinerthal am St. Gotthard, wo er das Muttergestein des dasigen Tremolits ausmacht, und in dünnen Tafeln biegsam ist.

10. Mergel. *Marga*. (Fr. *marne*, Engl. *marl*.)

Ein inniges Gemenge von Kalk, Thon, Sand u. Meist grau in andere unansehnliche Farben; undurchsichtig; von verschiedenem Zusammenhang und Festigkeit. Daher besonders drey Hauptarten desselben zu unterscheiden sind;

1) Erdiger Mergel, Dünghergel.

Meist oder weniger los oder zusammengebacken; mager; meist raub anzufühlen; läßt sich durch

Röhren im Wasser zertheilen; zieht an der Luft Feuchtigkeit an und zerfällt früher oder später. Nach dem vorwaltenden Bestandtheile werden die Abarten benannt (Kalgmergel, Thonmergel *) etc.), und auch ihr Gebrauch zur Verbesserung verschiedener Arten von Boden bestimmt.

2) Mergeltuff, Luchstein.

Von lockerem, durchlöchernten, theils gleichsam schwammichten Gefüge; meist erdigem Bruch; zerfällt nicht an der Luft, sondern verhärtet vielmehr. Fast immer voll Reste und Spuren vegetabilischer Körper, die davon incrustirt worden; besonders Blätterabdrücke, Wurzelgestrüppe und Schilf (letzteres zumahl im röhrenförmigen sogenannten Weinwell oder Weinbrech, osteocolla); aber auch in manchen Gegenden kleine Flußschnecken; in andern calcinirte See-Conchylien etc. Bildet hin und wieder große Lager von niederem aufgeschwemmten Lande; in welchem sich häufig die Reste der fossilen Elephanten, Rhinocere, u. a. tropischen Landthiere finden, die nun in unsern Zonen in so großer Menge ausgegraben werden.

3) Mergelstein, Hammerkalk etc.

Dicht, und zwar theils derb, theils schieferig; zumahl letzterer oft dendritisch: auch in mancherley besonderer Gestalt, als Mergelgüsse, sogenannte Ingwersteine etc.; hat erdigen Bruch. Uebergang in dichten Kalkstein.

Besonderer Erwähnung verdient der bey Jena brechende, durch Reiben phosphorescirende Sandmergelstein **): und der wegen seiner eigenen Gestaltung allerdings merkwürdige Ludus Helmontii (Fr. Des de van-Helmont,

*) Zu welchem auch der Nilschlamm gehört.

**) S. Voigts neues Magaz. I. B. 1. St. S. 113 u. f.

Engl. *waxen-vein*), der sich nur in wenigen Gegenden, wie z. B. um Antwerpen und im Fränkischen findet, und aus Würfeln eines leberbraunen Mergelsteins besteht, die durch Scheidewände von grauem dichten Kalksinter von einander abgesondert sind, und im Ganzen theils kopfgroße, etwas plattgedrückte kugelige Massen bilden.

11. Bituminöser Mergelschiefer.

Mehr oder weniger mit Erdharz durchdrungen; meist graulichschwarz undurchsichtig; schimmernd; schieferig; häufig mit Abdrücken von Süßwasserfischen (so die Kiegelsdorfer, Eisleber ic.); auch theils mit Kräuterabdrücken, die aber ganz von denen auf dem Schieferthon verschieden sind; selten enthält er hingegen unbekannte Seegeschöpfe, wie z. B. der bey Boll in Schwaben die colossale Medusen-Palme (*helmintholithus portentosus* LINN.). Oft ist er stark kupferhaltig, da er dann Kupferschiefer heißt (Fr. *ardoise cuivreuse*, Engl. *slaty copperore*); und theils ansehnliche Flöze bildet, die einen wichtigen Gegenstand des Bergbaues ausmachen.

12. Stinkstein, Sautstein. Lapis suillus. (Fr. *pierre puante*.)

Meist grau; einerseits in das Gelbliche, anderseits in das Schwarze; meist undurchsichtig, sehr selten durchscheinend; meist erdiger, theils splittiger Bruch; theils marmorartig, polirbar; meist ungeformt, und zwar sowohl verb als schieferig; selten spathartig [wie z. B. der Stinkspath oder Leberspath von Lissabon *)]. Wenn er geschabt oder scharf gekratzt wird, gibt er einen Geruch, wie gebranntes Horn. Hält häufig Versteinerungen, und zwar sowohl Incognita der Vorwelt, zumahl

*) G. Filesius Jahrbuch der N. G. I. Th. S. 477.

Belemniten, als auch organisirte Körper beyder Reiche aus der jetzigen Schöpfung, wie z. B. im Oninger Stinkschiefer*).

B) Schwefelsaure Kalkarten. *Chaux sulfatées.*

Die verschiedenen Gattungen dieser Abtheilung des Kalkgeschlechts sind den vorigen, im Ganzen genommen, analog; nur sind sie *ceteris paribus* weit weicher.

13. Gypspath, Selenit, Fraueneis, Marienglas. (Ital. *scagliola*).

Theils farbenlos, wasserhell; meist aber weißlich, ins Rauchgraue, Honiggelbe u. und mehr oder weniger durchsichtig; theils mit Perlmutterglanz; blättriges Gefüge; ein wenig biegsam, doch ohne merkliche Schmelzkraft; läßt sich leicht mit dem Messer spalten; häufig ungestalt; theils aber auch krystallisirt**); zumahl in Linsenform, oder in rautenförmigen Tafeln mit zugeschärften Kanten (— tab. II. fig. 17. —) oft auf mancherley Weise als Zwillingkrystall; selten in achtsseitiger Säule mit achtsseitiger Spitze u. s. w. Gehalt = 32 Kalkerde, 46 Schwefelsäure, 22 Wasser.

14. Gypssinter.

So wie der Kalksinter regenerirt als Tropfstein, oder Rindenstein, oder sonst als Überzug über an-

*) S. Voigts Magazin. V. B. 1. St. S. 19 u. f.

***) Im hiesigen akademischen Museum ist eine Sprosse von einer Bergleiter befindlich, die man bey dem Aufräumen einer, höchstens 100 Jahre lang verlassen gewesenen Grube im Rammelsberge am Harze vorgefunden, um welche sich während dieser Zeit eine Gypspath-Druse von 7 Zoll im Durchmesser und von einer ausnehmenden Schönheit angelegt hat.

dere Körper zc.; theils faserig, theils dicht. Letztere theils alabafterartig.

15. Gypsmehl, Gypsguhr, Himmelmehl.
Farina fossilis.

Ähneln der Mondmilch; theils schneeweiß; theils ins Grauliche zc.; staubartig. Fundort in den Klüften der Gypsberge.

16. Gypsstein.

Meist weißlich oder graulich, doch auch in andere, meist unansehnliche Farben; mehr oder weniger durchscheinend; immer ungeformt.

Davon folgende drey Arten:

- 1) Schuppiger Gypsstein, auch schlechtweg Gyps, und in manchen Gegenden Kalk genannt. Gypsum lamellosum.

Meist rauchgrau, theils ziegelroth zc.; wenig durchscheinend; schuppig, theils ins Blätterige. Gewicht = 2167. (Gehalt nach Kirwan) = 32 Kalkerde, 30 Schwefelsäure, 38 Wasser. Theils mit andern Fossilien inniger oder gröber gemengt, z. B. mit Quarz (bey Wiesbaden), mit Hornstein [bey Montmartre*]. Oft hält er andere Fossilien, theils ausschließlich in sich eingewachsen; so z. B. bey Lüneburg den Boracit, in Arragonien den Arragonit, in Gallizien zimmetbraune kleine Quarzkryrstalle (die irrig sogenannten Hyacinthen von Compostella) zc.

- 2) Faseriger Gypsstein, Strahlgyps, Kagenstein. Gypsum fibrosum, lapis inolithus, stirium.

*) Unter einer lehrreichen Sammlung von Gyps- und Selenit- Arten aus der Gegend von Paris, die ich vom sel. Viret erhalten, befindet sich Gyps mit ganzen Lagen und Adern von Hornstein durchzogen, und anderseits Hornstein voll eingewachsener Selenitblättchen.

Meist weiß; durchscheinend; auf dem Querbruch theils gerade-, theils krumm-faserig; meist schimmernd; theils mit Perlmutterglanz; theils zerreiblich: meist in dünnen Lagen. Gewicht = 2305.

3) Dichter Gypsstein, Alabaster. Gypsum densum.

Theils blendendweiß; aber auch in mancherley andere, doch meist trübe Farbe, bis ins Schwarze; theils streifig, oder geadert, marmorirt zc.; der weiße theils stark durchscheinend; matt; der Bruch aus dem Splittigen ins Erdige.

17. Anhydrit, Muriacit.

Begreift zwey neuerlich entdeckte schwefelsaure Kalkarten, die sich außer ihrem äußern Habitus vorzüglich durch den Mangel des Krystallisationswassers von den übrigen auszeichnen.

1) Späthiger Anhydrit, Würfelspath.

Meist milchweiß; sehr durchscheinend; perlmutterglänzend; dreynfacher rechtwinklchter Durchgang der Blätter; sehr leicht zersprengbar; Gewicht = 2964. Gehalt (nach Wauquelin) = 40 Kalkerde, 60 Schwefelsäure. Fundort bey dem Steinsalz im Salzburgischen und im C. Bern.

2. Dichter Anhydrit, blauer Gyps.

Meist himmelblau, ins Graue zc.; wenig durchscheinend; spröde; Gewicht = 2940. Gehalt (nach Klaproth) = 42 Kalkerde, 57 Schwefelsäure mit etwas Kieselerde und Eisenkalk. Fundort zumahl Sulz am Neckar.

18. Gypsleberstein.

Begreift die dem Stinkstein (S. 181) analogen, mit Erdharz durchzogenen Gypse und Selenite, die, wenn sie geschabt werden, wie Schwefelleber riechen; sind meist von rauchgrauer Farbe.

C) Spathsaure Kalkarten. *Chaux
fluatées.*

19. Flußspath. (Fr. *Spath fluor.*)

Hat den Nahmen von dem Gebrauche, den man bey dem Hüttenwesen davon macht. Findet sich von den mehrsten Farben der Edelsteine; selten ungefärbt; mehr oder weniger durchsichtig; glasglänzend; mit spathartigem Gefüge; theils ungeformt; selten stängelicht zusammengehäuft (so der *honey-comb spar* von Derbyshire); häufig krySTALLförmig, zumahl cubisch; selten in doppelt vierseitigen Pyramiden (— tab. II. fig. 5. —); meist polirbar. Gewicht eines smaragdgrünen = 3481. Gehalt (nach Kirwan) = 57 Kalkerde, 16 Spathsäure, 27 Wasser. Auf glühende Kohlen gebröckelt phosphorescirt er meist mit grünem Lichte; vorzüglich thut dieß (auch schon in größern Stücken und ohne dadurch zu zerspringen) ein violetter und grünlichweißer von Nertschinsk (der deßhalb sogenannte Chlorophan oder Pyrosmaragd).

Der dicke Fluß unterscheidet sich durch den Mangel des Spathgefüges; findet sich meist grünlich- oder blaulich-weiß; schwach durchscheinend; mit schimmerndem Bruche; ungeformt. Fundort zumahl Derbyshire, und Strassberg am Harz.

20. Flußerde.

Meist graulichweiß; theils von freidiger Consistenz; mager; etwas abfärbend; auf heißer Asche gibt sie das grüne Licht, wie der Flußspath, woraus sie vermuthlich durch Verwitterung entstanden. Fundort unter andern bey Freyberg im Erzgebirge, bey Rongsberg in Norwegen &c.

D) Phosphorsaure Kalkarten.

Chaux phosphatées.

21. Apatit.

In mancherley Farben, fast wie der Flußspath, nur blässer; meist durchsichtig; glasglänzend; der Querbruch blätterig, der Längbruch ins Muschelige. Gewöhnlich krystallisirt, meist in sechsseitige Säulen von mancherley Abartung. Gewicht = 3218. Gehalt (nach Klaproth) = 55 Kalkerde, 45 Phosphorsäure und etwas Braunsteinkalk; auf Kohlen gebröckelt phosphorescirt er ebenfalls mit grünem Lichte. Fundort zumahl die Zinnwerke bey Ehrenfriedersdorf und Schlackenwalde.

Auch der Spanische Spargelstein und der Norwegische Moroxit gehören zu dieser Gattung.

22. Phosphorit, erdiger Apatit.

Gelblich-weiß; undurchsichtig; von magerm Korn; erdigem, auch splittelligen Bruche, der theils auch ins Faserige übergeht; halbhart; schwer; im Dunkeln mit scharfen Eisen gekrazt gibt er leuchtenden Strich, und auf Kohlen gebröckelt, so wie der Apatit, grünes Licht. Fundort bey Truxillo in Estremadura in abwechselnden Schichten von gemeinem Quarz; und lose staubartig bey Sigerth in Ungarn.

E) Boraxsaure Kalkart. *Chaux boratée.*

23. Datolith.

Milchweiß; durchscheinend; fettglänzend; Bruch aus dem Kleinmuscheligen ins Splittige; derb und krystallisirt (wie es scheint würflich mit abgestumpften Kanten). Gehalt (nach Klaproth) = 35, 5 Kalkerde, 36, 5 Kieselerde, 24 Boraxsäure, 4 Wasser. Fundort Arendal.

VIII. Strontiangeschlecht.

Die Strontianerde ist zuerst von Hrn. Hofr. Sulzer in Konneburg und Dr. Crawford für eine besondere Grunderde anerkannt worden. Zu den Haupteigenschaften derselben gehört, daß sie mit Salzsäure nadelförmige Krystallen bildet, und daß eine Auflösung derselben in Weingeist carminroth brennt, wenn Papier, Baumwolle zc. damit eingetränkt und angezündet worden. Die salpetersaure Auflösung derselben gibt sechsseitige, dicke, tafelförmige Krystallen.

Diese Erde findet sich mit zweyerley Säuren, mit der Kohlen- und Schwefelsäure, verbunden. Also

A) Kohlensäure Strontianart.

Strontiane carbonatée.

1. Strontianit.

Meist blaß spargelgrün, theils weißlich; durchscheinend; schimmernd; theils glasglänzend; faserig; theils stängelicht zusammengehäuft; meist in keilförmigen Bruchstücken; meist ungestaltet; äußerst selten in nadelförmigen abgesonderten Krystallen. Gewicht = 3591 P. Gehalt (nach Klaproth) = 69, 50 Strontianerde, 30 Kohlensäure, 0, 50 Wasser. Halbhart. Fundort im Bleigange des Granitgebirges bey Strontian in Schottland, meist in Schwefelspath eingewachsen*).

*) Der Strontianit, der oft mit dem Witherit verwechselt worden, unterscheidet sich besonders auch dadurch von demselben, daß er, nach den Versuchen, die ich damit an warmblütigen Thieren angestellt, von denselben ohne allen merklichen Nachtheil genossen wird, da hingegen der Witherit bekanntlich den

B) Schwefelsaure Strontianart.
Strontiane sulfatés.

2. Celestein, Schüßit.

Nicht bloß, wie der erste Name andeutet, blau, sondern auch weiß, gelblich, graulich etc; mehr oder weniger durchscheinend und auch undurchsichtig; sowohl von dichtem, als faserigem und blätterigem Gefüge; theils derb, theils in geschobenen vierseitigen Tafeln krystallisirt. Gewicht des faserigen aus Pensylvanien = 3714 L. Gehalt desselben (nach Klaproth) = 58 Strontianerde, 42 Schwefelsäure. Andre Fundorte (zumahl der blätterigen Art). Münster im Hannoverschen, Bristol in Sommersethire und Mazzara in Sicilien; und der derben erdigen bey Montmartre.

IX. Barytgeschlecht.

Die dieses Geschlecht charakterisirende Schwereerde (terra ponderosa, barytes) ist zuerst von Bergmann für eine eigene Grunderde erkannt worden, und hat den Namen von ihrem ansehnlichen specifischen Gewichte = 4000. Sie wird, so wie die Kalkerde, nach dem Brennen caustisch; schmilzt in hoher Temperatur für sich zu Glas; verbindet sich mit der Schwefelsäure zu Schwerspath; und wird aus ihren Auslö-

selben ein tödtliches Gift ist. — Ich habe diese Versuche im III. B. der medicinischen Bibliothek S. 730 beschrieben. Auch gibt nach der Bemerkung des Hrn. Dr. Ash, ein mit der salpetersauren Auflösung der Strontianerde getränktes Papier, wenn es getrocknet und angezündet wird, eine schön purpurrothe Flamme, da hingegen die vom Witherit unter gleichen Umständen gelblichweiß brennt.

sungen, in der Salpeter- und Salzsäure durch die Blausäure gefällt.

Auch sie findet sich, wie die Strontianerde, sowohl mit der Kohlen- als mit der Schwefelsäure verbunden.

A) Kohlensäure Barytart. *Baryte carbonatée.*

f. Witherit.

Weiß, ins Grauliche, theils ins Röthlichgelbe; durchscheinend; ähnelt im äußern Totalhabitus fast dem Alaun; ist fettglänzend; meist ungeformt, springt in keilsförmige Bruchstücke, auf dem Längenbruch schwachdivergirend gestreift; sehr selten krystallisirt; und dann meist in sechsseitiger Säule mit sechsseitiger Spitze (— tab. II. fig. 19. —). Gewicht = 4271 L. Gehalt (nach Kirwan) = 78 Schwererde, 20 Kohlensäure. Fundort vorzüglich in den Bleywerken zu Anglezarck bey Chorley in Lancashire, und zu Steinbauer in Obersteyermark. Innerlich genossen ist er warmblütigen Thieren ein Gift, aber auch, wie so viele andere Gifte, zweckmäßig versetzt und in kleinen Gaben, ein kräftiges Heilmittel.

B) Schwefelsäure Barytarten.

Barytes sulfatées.

2. Schwerspath. (Fr. *spat pesant*, Engl. *awk. ponderous spar.*)

Gemeinlich von Spathgefüge; außerdem aber auch wie mancher Gyps-spath, faserig; und wie mancher Fluß-spath, dicht; daher dann folgende drey Arten:

1) Gemeiner Schwerspath, schaliger Schwerspath.

Meist weiß, aber auch in mancherley andere, doch nur unansehliche, Farben; selten farbenlos und wasserhell; meist mehr oder weniger durchscheinend; theils undurchsichtig; häufig ungesformt; theils in dickschaligen Ablosungen; aber auch in sehr vielartigen Krystallisationen; sowohl in Säulen als Tafeln meist von vier oder sechs Seiten und mancherley Zuschärfung und Zuspitzung; auch als doppelt vierseitige Pyramide (— tab. II. fig. 5. —) 2c. Die Säulen theils nadelförmig, wohin z. B. der sogenannte Stangen spath von Freyberg gehört. Die Tafeln häufig sechsseitig mit zugeschärften Enden, die theils wieder mit kleinen Flächen zugespitzt sind (— tab. II. fig. 8. —); theils in sehr kleinen, wie an Fäden angereichten, tafelförmigen Krystallen als Haardrusen; oder sonst in mannigfaltiger besondern Gestalt zusammengehäuft, z. B. als Hahnenkammerusen 2c. Gewicht = 4430. Gehalt eines Freyberger (nach Klaproth) = 97, 50 schwefelsaure Schwererde, 0, 35 schwefelsaure Strontianerde, 0, 80 Kieselerde, 0, 70 Eisensalk, 0, 7 Wasser. Häufig auf Gängen, wo er eine der gemeinsten Gangarten vieler Erze macht; aber auch hin und wieder in Flözen.

Eine besonders anzuführende Abart ist der sogenannte Ahrenstein oder fälschlich sogenannte Straußhaabest (Lapis acerosus), ein weißer Schwespath, blumicht wie Ahrenbüschel, womit sein aschgraues, thonartiges Muttergestein gleichsam durchwachsen ist. Fundort, ehemals bey Osterode.

2) Faseriger Schwespath, Bologneser spath.

Von faserigem Gefüge auf dem Querbruch; rauchgrau, wenig durchscheinend, in rundlichen, gleichsam plattgedrückten Nieren (von Größe und Form meist wie getrocknete Feigen). Gewicht = 4440. Gehalt (nach Arvidson) = 62 schwefelsaure Schwes-

erde, 16 Kieselerde, 14, 75 Thonerde, 6 schwefelsaure Kalkerde, 0, 25 Eisenkalk, 2 Wasser. Findet sich bloß am Berge Paterno bey Bologna; auch hat man aus dieser Art des Schwerspath's zuerst die sogenannten Lichtmagnete verfertigt.

3) Dichter Schwerspath.

Rauchgrau, gelblich, ziegelroth zc. meist nur an den Kanten oder in Splintern durchscheinend; matter meist splittiger Bruch; ungeformt. Gehalt des Kammelberger (nach Westrumb) = 83, 5 schwefelsaure Schwer- und Strontianerde, 6, 5 Kieselerde, 1, 5 Thonerde, 2 schwefelsaurer Kalk, 2 Wasser und Erdharz. Fundort wie gesagt der Kammelsberg, aber auch Derbyshire zc.

3. Erdiger Baryt, mulmichter Schwerspath.

Meist gelblichgrau; erdig; mager, rauh. Besonders bey und auf gemeinem Schwerspath.

4. Hepatit, Schwerleberstein. *Baryte sulfatée fétide*. Lapis hepaticus CRONST.

Theils bräunlichschwarz, theils graulichgelb; nur an den Kanten durchscheinend, oder undurchsichtig; glänzend; in Nieren oder stumpfeckigen ungeformten Stücken. Gibt, wenn er mit Eisen geschabt oder gekratzt wird, einen Geruch nach Schwefelleber. Fundort besonders Kongsberg in Norwegen. Gehalt (nach John) = 92, 75 schwefelsaurer Baryt, 2 Kohle und Erdharz, 2 schwefelsaurer Kalk, 1, 50 Eisenkalk, 1, 25 Wasser.

Uebersicht der merkwürdigsten gemengten Gebirgsarten.

§. 244.

Wir haben bisher die Erden und Steine als homogene (mechanisch einfache) Fossilien betrachtet. Häufigst aber finden sich auch Fossilien verschiedener Gattungen und selbst aus verschiedenen Geschlechtern auf mannigfaltige, aber bestimmte Weise und meist in ansehnlichen Massen und Gebirgslagern unter einander gemengt*, daher es, besonders für den geognostischen Theil der Mineralogie, überaus wichtig ist, auch diese aus heterogenen Gattungen von Fossilien gemengten Gebirgsarten (*saxa s. petrae heterogeneae*) unter eine systematische Uebersicht zu bringen*).

§. 245.

Doch schränken wir uns hier bloß auf diejenigen ein, die in ihren bestimmten Mengungsverhältnissen ganze Gebirgslager bilden, mit Ausschluß derer, wo sich nur selten oder einzeln ein Fossil in einem andern gleichsam eingewachsen findet, wie z. B. zuweilen Bergkry stall im Carrarischen Marmor (S. 178) u., oder wo irgend in Höhlen und Drusenlöchern eines ältern

*) Vergleiche hiermit Karstens tabellarische Uebersicht der Gebirgsarten, einen vorzüglich lehrreichen Abschnitt seiner oben angeführten mineralogischen Tabellen.

Gesteins andere Fossilien von weit neuerer Entstehung abgesetzt worden, wie z. B. Kalksinter in alten Erdschlacken oder Laven zc.

§. 246.

Jene eigentlich sogenannten gemengten Gebirgsarten lassen sich nach der verschiedenen Verbindungsart ihrer Gemengstoffe unter folgende drey Hauptclassen bringen:

- A) Wo die verschiedenen Gemengtheile bey gleichzeitigem Niederschlag aus ihrem Primordialfluidum (§. 227 u. f.) ohne alles fremde Cäment oder Grundteig ursprünglich wie in einander krystallisirt und innig zusammen verwachsen sind, wie beyhm Granit; daher angeschliffene Stücke desselben gleichsam einem Mosaik ähneln.
- B) Wo bloß einzelne Brocken von Fossilien in einen Grundteig oder Hauptmasse von anderer Steinart gleichsam eingeknetet sind, wie beyhm Porphyr.
- C) Endlich, wo dicht zusammengehäufte Körner und Gerölle durch ein Cäment gleichsam zusammengekittet sind, wie in den Breschen und im Sandstein.

Bey den beyden ersten Classen sind wohl alle Gemengstoffe von gleichzeitiger Entstehung.

Bey der dritten hingegen müssen, wenigstens bey den Breschen, die Körner und Gerölle früher gebildet gewesen seyn, ehe sie durch ein Cäment unter einander verbunden worden.

§. 247.

Ich habe versucht, wo es sich thun ließ, die Hauptarten wieder in folgende Unterarten abzutheilen:

- a) Die eigentliche Art, die aus denen ihr eigentlich zukommenden Stoffen rein gemengt ist, wie z. B. eigentlicher Granit aus Feldspath, Quarz und Glimmer.
- b) Afterarten, die, statt eines oder des andern der ihr eigentlich zukommenden Stoffe, einen oder den andern fremden enthalten.
- c) Übermengte Arten, denen außer ihren eigentlichen Stoffen überdieß noch fremde überzählige beygemengt sind.
- d) Halbarten, denen einer oder der andere ihrer eigentlichen Stoffe mangelt, ohne daß dafür ein fremder eingemengt wäre.

* * *

A) Gemengte Gebirgsarten mit ursprünglich in einander gewachsenen Stoffen.

1) Granit.

In derben Gebirgsmassen, oder doch nur in mächtigen Bänken geschichtet; aber von mannigfaltiger Verschiedenheit des grob- oder feinkörnigen Gemenges; oder des ungleichen Verhältnisses der Gemengstoffe; oder des mehr oder minder festen und frischen Kornes u. s. w.

a. Eigentlicher Granit. Syenites*) PLIN.

Wie gesagt, bloß aus Feldspath, Quarz und Glim-

*) Diesen Namen hat derjenige Granit, aus welchem die bewundernswürdigsten Denkmale der alt-Ägyptischen Kunst, die

mer. S. z. B. der antike *Granito rosso*. So auch das berühmte ungeheuerer Geschiebe aus einem Sumpfe am Finnischen Meerbusen, das seines Gewichts von drey Millionen Pfund ungeachtet nach St. Petersburg transportirt worden, um der Statue Czar Peters des Großen zur Basis zu dienen*).

Das berühmte *Pektuntse* der Chinesen, ein Haupt-Ingrediens ihres Porcellans, ist ebenfalls ein eigentlicher Granit, dessen Feldspath in Verwitterung steht.

b. Aftergranit.

So z. B. der statt des Glimmers Hornblende enthält, wohin auch manche antike Arten gehören (nur nicht der wahre Syenit).

c. Übermengter Granit.

Der z. B. außer dem Feldspath, Quarz und Glimmer auch noch Hornblende oder Stangenschörl, Gra-

Obelisken, gehauen worden, von seinem Fundort bey der Stadt Syene am Nil in Ober-Aegypten erhalten. S. das *Gabinetto del collegio Nazareno* 1702. T. II. p. 238. „*I graniti delle nostre guglie Egiziane hanno per base un feldspato rossigno con quarzo fragile semitrasparente, e mica nero.*“ — Vollkommen so sind die Proben von rothem antiken Granit in meiner Sammlung; namentlich eine vom Obelisk des Kameses, und eine von der Säule Kais. Antonin's. — Und Hr. Prof. Wad, der die echten frischen Bruchstücke, die sich von den berühmtesten Römischen Obelisken in der Sammlung des Cardinal Borgia befinden, aufs genaueste geprüft, sagt ausdrücklich: „*Ex his specimenibus clare patet Syeniten Plinii esse granitem nostrum stricte sic dictum (ex quarzo, feldspato, et mica).*“ S. Dess. *Fossilia Aegyptiaca musei Borgiani. Velitris* 1704. 4. pag. 1 u. f. — Vergl. auch H. Petriini bey ZOGA *de origine obeliscorum. Rom.* 1707. fol. p. 648.

*) Die schwerste Last, die je durch Menschenkunst bewegt worden. — Der große Vaticanische Obelisk, den Fontana aufgerichtet, hält kaum den dritten Theil; nur 973537 Pfund. — S. des Grafen Carburly *monument élevé à la gloire de Pierre le grand. Par.* 1777. Fol.

naten, Demantspath, Zinnstein, magnetischen Eisenstein *) 2c. enthält.

d. Halbgranit.

Der 3. B. bloß aus Hornblende und Feldspath besteht, welcher dann, wenn er innigst gemengt ist, nach oryctognostischer Ansicht in den Grünstein übergeht; oder aus Feldspath und Glimmer, wobin man das Feldspath *Avanturino* vom weißen Meere rechnen kann 2c.

2. Gneis. (Fr. *Granit feuilleté*.)

Die Gemengstoffe wie beim Granit, an welchen er auch meist angränzt, und daher theils in ihn übergeht (zumahl durch den von Saussüre so genannten *Granit veine*); insgemein aber geschichtet, dickfaserig, theils gar schieferig; bricht in Ganggebirgen. Seine Unterarten übrigens wie beim Granit.

3. Glimmerschiefer.

Die Gemengstoffe dieser Ganggebirgsart sind eigentlich bloß Quarz mit vorwaltendem Glimmer in schieferigem Gefüge. Häufig erzführend, theils alaunhaltig. Es gehört dazu:

a. Eigentlicher Glimmerschiefer.

Mancher wird wegen seines Gebrauchs für hohe Ofen Gestellstein (*saxum fornacum*) genannt.

Eine vorzüglich schöne zimtbraune, und avanturinartig goldschimmernde Art, bricht bey Catharinburg in Sibirien.

b. Übermengter Glimmerschiefer.

Zumahl häufig mit Granaten, im sogenannten Murkstein.

*) So nahmentlich, obschon nur in geringer Menge, in einigen magnetischen Granitfelsen am Brocken auf dem Harz, die an gewissen Stellen, und selbst in kleinen Stücken, so wie der obgedachte vom Hrn. von Humboldt entdeckte polarische Serpensinfels, die Richtung der Magnethadel invertiren. S. J. Fr. L. Hausmann im Hannoverischen Magazin 1801. St. 84. u. f.

B) Gemengte Gebirgsarten, bey welchen einzelne Brocken von gewissen Fossilien in einer homogenen Hauptmasse, wie in einem Grundteige, liegen.

4. Porphyr. (Ital. *porfido*.)

Die Grundmasse ist vielartig; z. B. häufig Hornstein; aber auch verhärteter Thon; oder Trapp; oder Pechstein zc.; gehört mehrentheils, wie die beyden vorigen, zu den Ganggebirgsarten, und bricht meist in derben Massen: doch theils auch kugelig.

a. Eigentlicher Porphyr.

Feldspath und Hornblende, in eine der gedachten Grundmassen eingemengt.

Der wegen seiner Schönheit, ausnehmenden Härte zc. vorzüglich und eigentlich so genannte antike Porphyr ist, wie schon der Name anzeigt, von rothbrauner Farbe und Grundmasse, die aus einem eigenen hornsteinartigen, dem Jaspis sich nähernden Gestein besteht, und kleine Brocken eines von dieser Grundmasse röthlich tingirten, dichten Feldspaths und schwarzer Hornblende enthält. Fundort vorzüglichst Nieder-Ägypten und das steinige Arabien.

b. Aftersporphyr.

Wo z. B. außer der Hornblende statt des Feldspaths Kalkspath eingemengt ist, wie in manchen irrig sogenannten dichten Laven des Vesuv.

c. Übermengter Porphyr.

Mit mehr als zweyerley Gemengstoffen in der Grundmasse.

Von der Art ist z. B. der Ungarische Grausein (*Saxum metalliferum BORN.*), der aus einer Grundmasse von verhärtetem Thon mit einge-

mengeter Hornblende, Feldspath, Glimmer und zuweilen Quarz, besteht. Fundort in Nieder-Ungarn, wo er das Hauptganggebirge und das Muttergestein der mehresten dasigen reichen Gold- und Silbererze ausmacht *).

d. Halbporphyr.

Mit einem einzigen Gemengstoff in der Grundmasse.

So der schöne antike Agyptische grüne Porphyr (das fälschlich sogenannte *Serpentino verde antico*), mit lauchgrüner, hornsteinähnlicher (zuweilen auch grünsteinartiger) Grundmasse und darein gemengten mittelmäßig großen Feldspathbrocken, die davon blasgrün gefärbt sind.

e. Porphyrchiefer, Hornschiefer.

Die Grundmasse des eigentlichen Porphyrchiefers ist meist der obgedachte Klingstein. Eingemengt ist in sehr kleinen Körnern Feldspath, Quarz u. Das Gefüge, wie schon der Name zeigt, schieferig.

Hingegen beim Weißstein oder (wie er von seinem Fundort in Mähren genannt wird) Namiesterstein, der auch meist schieferige Textur hat, macht weißer dichter Feldspath die Grundmasse,

*) Auch zum übermengten Porphyr gehört wohl die ganz eigent merkwürdige Gebirgsart, worin ihrer ausnehmenden Härte ungeachtet die prodigiosesten und vermuthlich ältesten aller bekanteten Denkmale menschlicher Kunst, nämlich die wunderbaren mächtig großen Felsenpagoden auf Elephanta bey Bombay mit ihren abenteuerlichen, theils colossalen Idolen nicht erbaut, sondern in den lebendigen Felsen selbst aus dem Ganzen gehauen sind Die Probe, die ich davon besitze, die mir C. H. S. Townley von der berühmten Gruppe in seinem Museum von Itzterhümmern absägen lassen, besteht, so wie andre aus diesem Felsentempel ausgeschlagene Idole, die ich in London gesehen, aus einer Grundmasse von überaus hartem leberbraunen eisen-schülzigen Thon; worin vieler Feldspath, weniger Quarz und noch weniger Hornblende eingemengt ist. — Mehr davon habe ich in dem *Specimen historiae naturalis archaeologicum* p. 28. u. f. gesagt.

in welcher kleine Granaten, theils aus Stimmer zc. porphyrtig eingemengt liegen.

C) Gemengte Gebirgsarten, aus dicht zusammengehäuften Körnern und Geröllen, die durch ein bloßes Cäment gleichsam zusammengekittet sind.

6. Bresche, Trümmerstein, Conglomerat. (Ital. Breccia).

Ungleichförmige Gerölle und Brocken in eine gemengte, meist sandsteinartige Hauptmasse eingebakken. Vdn großer Mannigfaltigkeit des Cäments sowohl als der inneliegenden Gemengstoffe. Jenes ist aber immer derb, nicht von schieferigem Gefüge.

Zu den besonders merkwürdigen Arten gehören:

Der Puddingstein. — Eine Grundmasse von einem meist graulichgelben, durch Quarz = Cäment verbundenen Sandstein, in welchem Gerölle von Feuerstein, Kiefelschiefer zc. fest eingewachsen sind *). Fundort vorzüglich in England; der schönste bey St. Albans in Hertfordshire.

Das sogenannte Rothe todte liegende der Deutschen Bergleute. — Meist eine Grundmasse von stark eisenschüssigen, durch Thon = Cäment verbundenen Sandstein, in welchem Quarz, Kiefelschiefer zc. in ungleichförmigen Körnern fester oder lockerer eingemengt liegen. Es macht häufig die unterste Flöslage in Bergwerken; bildet aber auch theils ganze weite Berglagerungen; zumahl in der Schweiz, denn die dasige Nagelfluh **) ist von dieser Art.

*) Er scheint von ziemlich neuer Entstehung; wenigstens besitzen Stücke davon, wo die eingewachsenen Feuersteingerölle versteinerte Cellularen enthalten.

**) Die Lagerung der Nagelfluh = Gebirgsstrecken ist mehr oder weniger horizontal oder gesenkt; und ihre Grundmassen von sehr ungleicher Härte. Die mergelartige allgemach erweichte des

Die Brauwacke (Fr. grès gris). — Eine Grundmasse von meist grauem, durch Thon-Cäment verbundenen Sandstein, in welchem Quarz von ungleichförmigen Geröllen oder Körnern und theils sehr verschiedener Größe, fester oder lockerer eingemengt liegt. Ubergang in Sandstein, und zwar namentlich in denjenigen, welcher bey den Steinkohlenflözen bricht, und deßhalb (zum Unterschied vom gemeinen neuern Flözsandstein) Kohlensandstein genannt wird. Macht eine Hauptgebirgsart des Oberharzes, wo sie reiche Erzgänge führt, und ins Flözgebirge übergeht.

7. Breschenschiefer.

Die Gemengttheile, wie bey den letztgedachten Arten der Breschen, aber mit schieferigem Gefüge.

So z. B. Brauwacken = Schiefer, der in manchen Gegenden des Oberharzes, z. B. am Burgstetterzug bey Clausthal, schilfähnliche Abdrücke enthält, die für die Geogenie um so merkwürdiger werden, da es wahrscheinlicher Weise die allerältesten Spuren von organisirter Schöpfung auf unserm Planeten sind.

8. Sandstein.

Quarz in meist gleichförmigen Körnern dicht zusammen gekittet. Das Cäment ist von verschiedener Art; z. B. kalkartig; oder thonartig; oder eisenschüssig; zuweilen aber auch selbst quarzartig, da dann solcher Sandstein in körnigen gemeinen Quarz übergeht.

a. Eigentlicher Sandstein.

Theils in mächtigen Lagern; theils mit krystalli-

Schräggelegenen dergleichen Schuttgelirges am Rossberge im G. Schwyz hat den schrecklichen Absturz desselben am 2. Sept. 1806 verursacht, der das Goldauerthal übersüttete.

nischem Korn; theils mit Abdrücken von Petrefacten der Vorwelt und zwar aus beyden Reichen organisirter Körper.

Zum Sandstein von besonderer Gestalt gehört vorzüglich der, so sich bey Clausenburg in Kugeln der verschiedensten Größe findet.

Des so genannten krystallisirten Sandsteins von Fontainebleau ist oben gehörigen Orts beym Kalkspath Erwähnung geschehen. Eher verdient derjenige hier seine Stelle, der im Würtembergischen bey Stuttgart und Tübingen bricht.

b. Uebermenger Sandstein.

Am allermeisten mit Glimmer.

Aber auch mit manchen andern Fossilien, z. B. außer dem Glimmer mit kleinen Brauneisensteinwürfelchen in dem sonderbaren Muttergestein des rothen Bleherzes von Beresofsk im Catharinburgischen.

Und so findet auch wohl der Topasfels des Schneckensteins im Voigtlande hier füglich seine Stelle, der aus einem in körnigen Quarz übergehenden Sandstein zu bestehen scheint, welcher mit nadelförmigem schwarzen Stangenschörl, gemeinem dichten Quarz, theils auch mit ungeformtem Topas und gelbem Steinmark durchzogen ist.

9. Sandsteinschiefer.

Der sich also wegen seines Gefüges zum derben Sandstein verhält, wie der Porphyr-schiefer zum Porphyr, oder wie der Grauwackenschiefer zur Grauwacke 2c.

Besonders merkwürdig ist der seit etwa 24 Jahren von neuem *) berühmt gewordene biegsame

*) Denn man kannte ihn schon in der ersten Hälfte des 17ten Jahrhunderts in Europa. s. GASSENDI vit. Peireskii ad a. 1630. pag. 150.

Sandstein von *villa rica* in der Braslischen Provinz *minas geraes*. Zwischen seinem sonderbaren meist flachsplitterigen Korn ist kein merkliches Cement zu unterscheiden.

Der eigentliche Sandsteinschiefer ist gemeiniglich mit Glimmer übermenget und meist damit im schieferigen Bruche durchzogen (so z. B. namentlich im Englischen *Torkstone*, *Bremingstone* etc.). Nur variirt dabey das Verhältniß des Quarzes zum Glimmer sowohl in Rücksicht der Menge als der Vertheilung gar vielartig.

Dreizehnter Abschnitt, Von den mineralischen Salzen.

§. 248.

Die Salze überhaupt unterscheiden sich von andern Körpern vorzüglich durch ihre leichte Auflösbarkeit im Wasser; durch ihren specifischen Geschmack; und durch ihr großes Aneignungs- und Mischungsvermögen, d. h. ihren starken Hang sich mit andern Stoffen innig zu verbinden *).

§. 249.

Alle mineralische Salze (d. h. die, so sich von Natur fossil finden) gehören zu den sogenannten Mittel-Salzen (*Salia media, neutra, composita*), die nämlich aus einer Säure bestehen, verbunden, entweder A) mit einem Laugensalze, oder B) mit einer wegen dieses Verbindungsvermögens sogenannten alkalischen Erde, oder C) mit metallischen Kalken.

Anm. Im Grunde gehören also auch der Gyps u. a. aus einer alkalischen Erde mit einer Säure verbundene Fossilien zu den Salzen; sie werden aber wegen ihrer Geschmacklosigkeit und mindern Auflösbarkeit, wenigstens in der Mineralogie, füglich wie oben gesehen, den Erden und Steinen beygezählt.

*) Vergl. Hrn. Hofr. Sildebrandt über die Bestimmung des Begriffes von Salzen; in Hrn. v. Crells chemischen Annalen. 1795. H. B. S. 6. u. f.

Die mineralischen Salze werden am natürlichsten nach den verschiedenen Säuren, die sie enthalten, unter folgende fünf Geschlechter gebracht:

- I. Salzsäure Mittel-Salze.
- II. Schwefelsäure Mittel-Salze.
- III. Salpetersäures Mittel-Salz.
- IV. Borarsäures Mittel-Salz; und
- V. Kohlensäures Mittel-Salz.

I. Salzsäures Geschlecht.

1. Steinsalz, natürliche salzsäure Soda.
Sal gemmae, muria montana. Sal ammoniacum veter. *Soude muriatée*.

Theils farblos und wasserhell, häufiger aber graulich; selten ziegelroth oder sapphirblau zc.; meist mehr oder weniger durchscheinend; theils nur schimmernd, theils aber glänzend; der Bruch theils dicht, theils blätterig, theils faserig, theils körnig; meist ungeformt; selten krystallisirt, und dann cubisch; zuweilen mit eingeschlossenen Wassertropfen zc. Gewicht = 2143, Gehalt = 33 Salzsäure, 50 Soda, 17 Wasser. Zerspringt im Feuer mit Knistern. Bildet theils mächtige Flöze und Lager *) (Salzstöcke), wie z. B. zu Bochnia und Wieliczka bey Krakau zc. Theils aber wird es auch (als Seesalz) an den Ufern salziger Landseen durch die Sonne als eine feste Rinde gradirt, wie z. E. bey Alexandria in Aegypten und am Baikal.

*) Von der Entstehung derselben s. Hrn. Prof. de Luc's geologische Briefe; im Voigtischen Magazin IX. B. 4. St. S. 37.

2. Natürliches Salmiak, salzsaures Ammoniak. *Sal ammoniacum. Ammoniaque muriaté.*

Weiß, graulich u. theils gelb von beigemischtem Schwefel u. Meist nur mattschimmernd; theils mehlich; theils in undeutlichen kleinen Krystallen; zeigt einige Ductilität und Schnellkraft. Gewicht = 1420. Geschmack kühlendstehend, laugenhaft; geht auf Kohlen als weißer Rauch in die Höhe. Fundort zumahl in vulcanischen Gegenden.

II. Schwefelsaures Geschlecht

und zwar

A) in Verbindung mit Laugensalz.

1. Natürliches Glaubersalz, schwefelsaure Soda. *Sal mirabile GLAUB. Soude sulfatée.*

Weißlich, theils durchscheinend, theils erdig. Gehalt = 27 Schwefelsäure, 15 Soda, 58 Wasser. Geschmack bitter-salzig, kühlend. Fundort unter andern bey der natürlichen Soda von Debreczin.

B) In Verbindung mit alkalischen Erden.

2. Natürliches Bittersalz, schwefelsaure Talkerde. *Magnesia vitriolata. Magnesia sulfatée.*

Meist weißlich; durchscheinend; meist in nadel-förmigen zusammengehäuften Krystallen. Gehalt = 33 Schwefelsäure, 19 Talkerde, 48 Wasser. Geschmack sehr bitter. Fundort unter andern bey Jena.

Eine besondere Art ist das sogenannte *Sarsal*; (*Halotrichum*) von Idria, da sich durch seine

langen haarförmigen Krystallen, silberweiße Farbe und Seidenglanz auszeichnet.

3. **Natürlicher Alaun**, schwefelsaure Thonerde. *Alumen, argilla vitriolata. Alumine sulfatee.*

Meist graulich; theils durchscheinend; meist nur schimmernd; theils seidenglänzend; theils erdig. Gewicht = 2071. Gehalt ungleich: z. B. = 24 Schwefelsäure, 18 Thonerde, 58 Wasser. Geschmack zusammenziehend, herbe, hintennach süßlich. Fundort vorzüglich im Neapolitanischen. Zuweisen auch auf den sogenannten Alaunerzen. Gebrauch hauptsächlich zur Färberei zc.

C. **In Verbindung mit metallischen Salzen.**

4. **Natürlicher Vitriol.**

Schwefelsaure Metallsalze, zumahl von Kupfer, Eisen, Zink und Kobalt; und zwar meist mehrere dieser verschiedenen Metallsalze zusammen verbunden; doch werden sie auch dann a potiori benannt.

1) **Kupfervitriol**, blauer Vitriol, schwefelsaures Kupfer. *Cuivre sulfate, (couperose bleue.)*

Blau, ins Spangrüne; durchscheinend; glasglänzend; meist stalactitisch. Gewicht = 2230. Gibt im Feuer grüne Flamme; seine Auflösung färbt das damit geriebene Eisen kupferroth. Herber, zusammenziehender, etelhafter Kupfergeschmack. Fundort z. E. bey Herrengrund in Ungarn zc.

2) **Eisenvitriol**, grüner Vitriol, Kupferwasser, schwefelsaures Eisen. *Fer sulfate (couperose verte).*

Meist spangrün zc. verwittert aber ochergelb; theils auch als weißer Beschlag auf Schwefelkies zc.; meist durchscheinend; herber zusammenziehender Tinten-

geschmack. Fundort z. B. im Rammelsberge bey Goslar, aber auch bey Vulkanen, Steinkohlen etc.*).

Als eine besondere Abart verdient die Bergbutter, Steinbutter (Russ. *Kamenoemaslo*) genannt zu werden; die gelb, durchscheinend, wachsglänzend, blätterig, fettig anzufühlen ist und sich besonders häufig in Sibirien, auf dem Altai, Ural etc. findet.

3) Zinkvitriol, weißer Vitriol, schwefelsaurer Zink. *Zinc sulfate* (*couperose blanche*).

Gelblich weiß; schimmernd; meist faseriger Bruch; theils als mehliges Beschlag; theils haarförmig (als mancher sogenannte Feder = Alaun); theils stactitisch etc. Fundort z. B. ebenfalls im Rammelsberge.

4) Kobaltvitriol, schwefelsaurer Kobalt. *Cobalt sulfate*.

Blau rosenroth; glasglänzend; durchscheinend stactitisch. Fundort bey Herrngrund in Ungarn.

III. Salpetersaures Geschlecht.

1. Natürlicher Salpeter, salpetersaure Pottasche. *Nitrum prismaticum*. *Potasse nitratae*.

Weißlich; meist durchsichtig; theils glänzend,

*) Der so genannte *Atramentstein* oder *Kupferrauch* ist ein aus fremdartigem, zum Ausfüllen leerer Räume in den Gruben gebrauchten, zusammengebackenes Gestein, so mit Vitriolwasser durchzogen worden, und woraus dann (z. B. in Goslar) der mehreste Vitriol gesotten wird.

Daß dieser *Atramentstein* wahrscheinlich das *alumen* der Alten sey, zeigt *Beckmann* in den *Verträgen zur Geschichte der Erfindungen*, II. Th. S. 92.

theils schimmernd; meist in zarten Nadeln, oder wöls-
licht; theils stalactitisch. Gewicht = 1920. Geschmack
bitterlich und kältend. Im Feuer schmilzt er und auf
glühenden Kohlen verpufft er; mehrentheils ist er
mit Kalkerde gemischt (als sogenannte Salpetererde).
Fundort vorzüglichst in Ludamar (im Innern von
Afrika), in Hindustan, außerdem auch hin und wie-
der in Europa, z. B. in Ungarn, Apulien etc., bey
Homburg im Würzburgischen, und auch bey Göt-
tingen am Rheinhauser-Sandstein etc. *). Hauptge-
brauch bekanntlich zu Schießpulver, zu Scheide-
wasser etc.

IV. Borarsaures Geschlecht.

1. Zinkal, roher Borax, borarsaure So-
da. Swaga der Tibbetaner. *Soude boratée*.

Meist grünlichgrau; durchscheinend; wachsglän-
zend; krummblättriger Bruch; krystallisirt in sechs-
seitigen platten Säulen mit schräg zugeschärften
Enden. Geschmack anfangs süßlich, hintennach
brennend; schmilzt leicht im Feuer. Fundort an ei-
nigen alpinischen Seen in den Schneegebirgen
von Tibbet und Nepal. Gebrauch besonders zum
Löthen etc.

2. Saffolin, natürliches Sedativsalz.

In gelblich weißen fast silberglänzenden schuppig-
en oder glimmerähnlichen Blättchen. Gehalt (nach
Klaproth) = 86 Borarsäure, 11 schwefelsaurer
Braunstein, 3 Gyps. Fundort an den heißen Quat-
zen (Lagoni) bey Saffo im Florentinischen.

*) S. G. F. Becker's Anleitung zur künstlichen Erzeugung des
Salpeters. Braunschw. 1814. 8. S. 8.

V. Kohlenfaures Geschlecht.

1. Natürliche Soda, Kohlenfaure Soda, vulgo natürliches mineralisches Laugensalz, Natrum. Borech der Perſianer. Trona in der Barbarey. Nitrum der Alten. *Soude carbonatée.*

Weißlich; ins Gelbliche, Grauliche 2c.; meißt erdig; doch theils derb, durchscheinend, mattglänzend; theils auf dem Bruche stängelich zusammengehäuft; leicht im Wasser auflösbar; Geschmack laugenhaft. Gehalt an Kohlenſäure ungleich; theils 38 pro Cent 2c. Fundort besonders an den Natron-Seen in Agypten 2c. Außerdem auch auf den Heiden um Debreczin, bey Erzen unweit Hameln 2c. — Die alten Agyptier beizten ihre Leichen einen Monath lang in diesem Salze ein, ehe sie dieselben zu Mumien bereiteten *); und den schiffbrüchigen Kaufleuten am Ufer des Helus soll es bekanntlich zur Erfindung des Glasmachens Anlaß gegeben haben. Noch jetzt wird es in den Morgenländern häufig zu diesem letztern Zweck, so wie zur Seife, zum Bleichen und Färben der Zeuge, auch in Agypten zum Brotteig und sonst an die Speisen verwandt.

Das Mauer-Salz, aphronitrum, alcali calcareum, das aus feuchten Mauern wie wollichter Schimmel ausschlägt (und hin und wieder, aber irrig, Salpeter genannt wird, ist eine mit Kalkerde vermischte, unreine natürliche Soda.

*) Ich habe dieses Mumienſalz bey Gelegenheit einiger ägyptischen Mumien näher untersucht, die ich den 18. Febr. 1791. im Britischen Museum zu öffnen Erlaubniß erhalten. *S. philosoph. Transactions for 1794. pag. 183. tab. XVI. fig. 4. und Beitr. zur Naturgesch. II. Th. S. 53.*

Vierzehnter Abschnitt.

Von den

(eigentlich sogenannten)

brennlichen Mineralien.

§. 251.

Brennlich oder combustibel heißen im Grunde alle diejenigen Fossilien, die sich so schnell mit dem Sauerstoff verbinden, daß dabey Wärme und Lichtstoff frey werden. Folglich gehören, genau genommen, auch die Metalle darunter. Allein, da sich diese außerdem noch durch manche andere auffallende und ihnen ausschließlich eigene Charaktere von allen übrigen mineralischen Körpern auszeichnen, so werden sie nach der alten, einmahl allgemein angenommenen Eintheilung (§. 241) unter eine besondere Classe gebracht, und nur nachstehende vier Geschlechter zu den eigentlich sogenannten brennlichen Mineralien gerechnet:

- I. Natürlicher Schwefel.
- II. Erdharz.
- III. Graphit.
- IV. Demant.

§. 252.

Das erste dieser Geschlechter und die mehrsten Satzungen des zweyten haben das mit einander gemein, und hingegen von den übrigen beyden verschiedene, daß

sie sich, wenn sie rein sind, in Öhl auflösen lassen, und schon im Glühfeuer mit Rauch und Flamme und eigenem Geruch brennen oder wenigstens glimmen, und zur Unterhaltung des Feuers dienen können. Vom Erdharz ist eine Gattung, nämlich das Erdöhl, flüchtig. Die übrigen trocken sind stark idioelektrisch.

I. Schwefel = Geschlecht.

1. Natürlicher Schwefel. Sulphur. (Fr. *Soufre*. Engl. *Brimstone*.)

In mancherley Abstufungen seiner bekannten Farbe; mehr oder weniger durchscheinend; Fettglanz, muscheliger Bruch; spröde; meist ungeformt und zwar sowohl locker als derb; theils stalactitisch, theils krystallisirt, in dreiseitigen oder doppelt vierseitigen Pyramiden. Gewicht = 2033. Schmilzt bey 244° Fahrenh. und bricht bey 414° in Flamme aus. Oft unrein, als Schwefelerde u. Fundort, zumahl in Gypsflözen, z. E. bey Lauenstein im Hannoverischen; und dann auf und bey Vulkanen u.

II. Erdharz = Geschlecht.

1. Honigstein. *Mellite*.

Dieses vor der Hand immer noch ziemlich problematische Fossil, ist meist honiggelb. durchscheinend; glasglänzend; sehr spröde, von Kleinmuscheligen Bruch; immer krystallisirt; häufigst als doppelt-vierseitige Pyramide, und zeigt bey dem Reiben Harzelektricität. Gewicht = 1666. Gehalt (nach Klaproth) = 16 Thonerde, 46 eine eigene Säure, die den vegetabilischen ähnelt, 39 Wasser. Fundort

(theils zwischen natürlichem Schwefel) in bituminösem Holz u. dgl. Holzgerde, bey Urtern im Mansfeldischen.

2. Bernstein, Agtstein. Succinum, electrum, lyncurium, glëssum TACIT. (Fr. *succin*, *ambre jaune*, *carabé*.)

Vom Weißen bis ins dunkel Orangenrothe; und vom Durchsichtigen bis ins völlig Undurchsichtige; selten wasserhell, meist öhlklar *), theils Glasglanz, theils Wachsglanz; muscheliger Bruch; theils in besonderer Gestalt als birnförmige oder kugelige Tropfen. Läßt sich drehen, poliren zc. Gewicht eines durchsichtigen weingelben = 1083. Enthält eine eigene Säure (Fr. *acide succinique*); ist vermuthlich als Folge einer der frühern Erdrevolutionen **) aus Baumharz entstanden; hält nicht selten fremde Körper eingeschlossen; zumahl Wald-Insecten zc. Fundort vorzüglichst Samland in Ost-Preußen; theils in Flößen von bituminösem Holz ***) und Braunkohle; theils am Seestrande.

3. Erdöhl, Bergöhl, Steinöhl. Petroleum. *Bitume liquide*. (Engl. *fossile Tar*.)

Mehr oder weniger flüssig; theils nämlich vollkommen tropfbar (so die Naphtha); theils hingegen sehr zähe, wie ein verdickter Theer (so der

*) Hingegen ist der oft damit verwechselte Copal immer wasserhell, nie öhlklar; fließt in Tropfen, wenn er angebrannt wird, was der Bernstein nicht thut; dagegen springen brennende Stücker von diesem in die Höhe, wenn man sie fallen läßt, was hinwiederum nicht mit dem Copal geschieht.

**) In einer überaus instructiven Suite zur Naturgeschichte des Bernsteins, womit der Herr Graf von Finkenstein-Schönburg meine Sammlung bereichert hat, finden sich unter andern manche vollkommen deutliche, aber theils unbekannte — theils tropischen Gattungen ähnelnde Insecten, zumahl Staphylini, Blattae, etc.

***) Zwischen diesem findet sich zuweilen, aber sehr selten, eine bis jetzt ebenfalls ganz unbekannte mandelförmige Samenkapsel des ehemaligen Bernsteinbaumes, dergleichen ich durch die Güte des Hrn. Medicinalraths Hagen zu Königsberg besitze.

Bergtheer, Maltha); eben so verschieden in Farbe und Durchsichtigkeit; jenes z. B. von mancherley gelber Farbe; dieser hingegen bis ins Schwarzbraune (der echte Barbados-Theer grünlichbraun); jenes durchsichtig; dieser hingegen kaum in dünnen Faden durchscheinend. Mittel-Gewicht = 0,850. Starkriechend. Fundort, zumahl die Naphtha auf den brennenden Feldern am Caspischen Meere, das Bergtheer besonders auf Barbados, aber auch hier zu Lande; z. E. bey Edemissen im Amte Meinersen. Gebrauch der Naphtha zum Brennen, selbst zur Feuerung 2c., des Bergtheers als Arzney 2c. *).

4. Erdpech. Bitume.

1) Gemeines Erdpech, Asphalt, Judenpech.

Meist schwarz und nur in Splittern braun durchscheinend; theils Fettglanz, theils Glasglanz; meist muscheliger Bruch; sehr spröde, brüchig; gibt lederbraunen Strich; hat einen eigenen meist bitterlichen Geruch; brennt mit dickem Dampf. Gewicht = 1104. Fundort zumahl auf dem todten Meere, das davon seinen Griechischen Nahmen hat. Ward von den alten Aegyptiern zu ihren Compositionen zur Mumienbereitung genommen. Jetzt brauchen es die Türken, Araber 2c. häufig in Ohl aufgelöst, zum Bestreichen ihres Pferdegeschirrs, um die Stechfliegen 2c. abzuhalten. — Unter den Abarten verdient der berühmte kostbare, wohlriechende feste Bergbalsam, oder die mineralische Mumie [Pers. *Muminahi* **)] aus den Bergklüften in Khorassan am Fuß des Kaukasus, Erwähnung.

*) Der von Barbados wird als ein bewährtes Heilmittel bey hartnäckigen Hautkrankheiten und sogar bey Krebsartigen Uebeln gebraucht.

***) Diese Persische Benennung des Bergbalsams ist erst im 13ten Jahrhundert von den alten Aegyptischen balsamirten Leichen gebraucht, und diese seitdem allgemein *Mumie* genannt worden.

2) **Elastisches Erdpech, fossiles Federharz.**

Dieses sonderbare Fossil ist braun, glanzlos, und auffallend elastisch, so, daß es sich zwar nicht, wie das vegetabilische Federharz, ohne zu zerreißen, dehnen, aber doch fast wie weicher Kork zusammendrücken läßt, und dann in seine vorige Gestalt zurückspringt. Fundort bey Castletown in Derbshire, zumahl in folgenden beyden Abarten.

a) **Dicht.**

Schwarzbraun, theils ins Olivengrüne; wird in der Wärme weich; und ähnelt überhaupt in dem äußern Habitus mehr noch als das folgende dem vegetabilischen Cahutschuk.

b) **Locker.**

Haarbraun: von einem schwammichten, theils ins Faserige übergehenden Gefüge; ist zäher als die dichte Abart.

5. **Bituminöses Holz. Oryctodendron, lignum fossile bituminosum.**

Haarbraun; theils ins Schwarzbraune (wie z. B. das Isländische Surtar-brandr oder Schwarzholz); mit mehr oder minder deutlicher Holztextur. Übergang in Braunkohle und Pechkohle; theils in mächtigen Flözen*); theils alaunhaltig.

Die bituminöse Holzerde, wohin auch manche Umber (namentlich die Kölnische) gehört, ist

*) Man hat die bituminösen Holzflöze — diese großen für die Geologie so merkwürdigen Denkmahle einer katastrophirten Vorwelt — für eine Art Treibholz halten wollen, das, so wie das frische an den Küsten der jetzigen nordischen Erde durch Strömungen u. in solche mächtige Lagen zusammengeschwemmt worden sey. Mir scheint hingegen manches Treibholz, wie z. B. dasjenige, so hier zu Lande bey Stade angeschwemmt wird, dessen Risse und Spalten ich oft mit Blau-Eisen-Erde gefüllt gefunden habe, selbst erst aus Flözlagen von bituminösem fossilen Holze losgerissen und an die Küsten getrieben zu seyn.

durch Verwitterung dieses Holzes entstanden und findet sich theils bey demselben in Flözen, theils aber auch im aufgeschwemmten Lande, Torfmooren zc. *)

6. Steinkohle. Lithantrax. (Fr. *houille*, *charbon de terre*). Engl. *coal*.)

Ohne Zweifel vegetabilischen Ursprungs; theils noch mit unverkennbarem Holzgefüge; oder mit Eindrücken fremdartiger Gewächse **); theils auch mit fest eingemengten Holzkohlen; brennt mit schwarzem Dampfe; besteht aus Erdharz und Kohlenstoff, nach Verschiedenheit der Abarten in eben so verschiedenem Verhältniß, variirt aber gar sehr in Farbe, Glanz, Gefüge zc. besonders in folgende sechs Abarten, die sich aus geognostischer Rücksicht unter zwey Hauptarten bringen lassen; da die vier erstern sich mehr oder weniger dem bituminösen Holze nähern, in mächtigeren Lagern vorkommen, meist auf gemeinem Flözsandstein, oder dichtem Kalkstein aufliegen, und gewöhnlich von Basalt bedeckt sind; die beyden letztern aber in weit schwächeren Flözen, meist nur von wenigen Fuß Mächtigkeit vorkommen, deren aber dagegen mehrere über einander mit Schichten von Schieferthon oder Kohlen sandstein abwechseln. Auch findet sich diese letztere Hauptart mehr in der Nähe der

*) Der Torf selbst (Fr. *tourbe*, Engl. *peat*) besteht aus vermoderten, oder auch nur dicht zusammengestellten, mit Erdharz mehr oder weniger durchzogenen Pflanzen, zumahl von Moosen und Gräsern; in Gegenden theils auch von Heidekraut zc. und diese Torfarten sind freylich großen Theils von neuer Entstehung, wodurch denn manche Naturforscher bewogen worden, den Torf überhaupt gar nicht zu den Fossilien zu zählen. Indesß, da doch mancher inländische Torf auch aus Seepflanzen, *lucis* etc. besteht, die folglich von einem weit höheren (auf Erdrevolutionen zurückführenden) Alter derselben zeugen, mancher auch ganz deutlich in Braunkohle übergeht, so scheint hier doch immer für denselben die passendste Stelle in der Naturgeschichte zu bleiben.

**) Vergleichen ich von ausnehmender Schönheit in Pechkohle von Reigoldswyl im C. Basel durch die Güte des Hrn. Prof. D'Annone besitze.

Ganggebirge, und ist fast immer mit Kohlenfandstein oder mit Schieferthon (zumahl mit Pflanzenabdrücken) und Brandschiefer bedeckt *).

1) Braunkohle, Erdkohle. (Engl. *Bovey-coal.*)

Dunkelbraun; mattglänzend; Übergang in Alaunerde so wie ins bituminöse Holz, von welchem sie sich doch durch das minder kenntliche Holzgefüge unterscheidet.

2) Pechkohle, Fettkohle, Harzkohle, Glaskohle.

Kohlischwarz (so wie auch die folgenden Abarten); starkglänzend; mit kleinsmuscheligem Bruch.

3) Stangenkohle.

In stängelich abgefonderten Stücken; meist fettglänzend; weich; spröde, Fundort vorzüglich am Meißner in Hessen.

4) Gagatkohle, schwarzer Bernstein. (Fr. *jayet, jais.* Engl. *jet.*)

Kohlischwarz; mattglänzend; flachmuscheliger Bruch; fest, so daß sie sich drehen und poliren löst.

Ihr ähnelt die *cannel* - oder *kennel* - *coal* aus Lancashire. Dieser ihr Gewicht = 1275.

5) Schieferkohle, Blätterkohle.

Von schieferigem Gefüge; wachsanz; weich, und sehr spröde. Übergang in Brandschiefer.

6) Glanzkohle.

Eisenschwarz; von fast metallischem Glanze; großmuscheligem Bruche; würfliger Gestalt der Bruchstücke; zur Feuerung die vorzüglichste, zumahl häufig in Großbritannien.

*) S. G. F. Kettberg's Erfahrungen über die Lagerstätte der Steinkohlen, Braunkohlen und des Torfes. Hannover 1801. 8.; und J. C. W. v. S. oigt's Versuch einer Geschichte der Steinkohlen u. Weimar 1802. 8.

Gebrauch der letztgedachten beyden Arten (außer dem allgemein bekannten der Steinkohlen überhaupt), unter andern auch zum Theerschwelen und zur Gewinnung des Salmiaks.

III. Graphit = Geschlecht.

1. Kohlenblende (schiefrige Glanzkohle). Anthracolithus. (Fr. *Anthracite*, *plombagine charbonneuse*.)

Ähneln im Außern der Glanzkohle, wofür sie auch ehemals oft angesehen worden; färbt stark ab; ist sehr spröde; ihr Bruch theils schieferig, theils stängelich in kleinen vierseitigen Säulen. Gewicht = 1468. Gehalt nach Guyton Morveau) = Kohlenstoff mit wenigem Sauerstoff und etwa 4 pro Cent Thonerde. Bricht meist bey und mit Quarz; unter andern bey Gera, Schemniz, Kongsberg (hier theils mit gediegenem Silber) etc.

2. Graphit, Reißbley. Plumbago. (Fr. *fer carburé*, *plombagine*, *crayon noir*, *crayon d'Angleterre*. Engl. *black lead*, *Keswick lead*, *wad*.)

Meist bleigrau; theils eisengrau; mehr oder weniger metallischglänzend; abfärbend; fettig anzufühlen; theils dicht, theils körnig, theils schuppig oder krummblättrig, oder dünn-schieferig; weich. Mittelgewicht = 2089. Gehalt (nach Wauquelin) = Kohle mit 8 pro Cent Eisen. Im starken offenen Feuer verfliegt er großen Theils, und hinterläßt bloß etwas Eisen- und Kieselerde *). Fundort zumahl in der

*) Ich habe bey den Versuchen, die ich über den sogenannten Galvanismus angestellt, im Herbst 92 gefunden, daß der Graphit denselben eben so gut als Metalle oder Holzkohle erzeugt, er mag nun zur Belegung der entblöhten Nerven, oder als Conductor gebraucht werden.

größten Menge und Feinheit bey Keswick in Cum-berland *). Gebrauch des feinem, festen, vorzüglich zu Bleystiften (auch zur Spitze auf die Stange der Gewitterableiter), des gemeinsten aber zu Isfer Schmelztiegeln, Ofenschwärze etc. Auch zum Ein-schmieren hölzerner Schrauben und Räderwerks.

IV. Demant = Geschlecht.

1. D e m a n t. Adamas. (Fr. Diamant. Engl. Diamond.)

Aus jeder Rücksicht einer der merkwürdigsten, wunderbarsten — so wie der kostbarste Körper in der Natur. — Eigentlich farblos und mit der äußersten Klarheit wasserhell, wie ein Thautropfen; doch theils blaß tingirt, und das fast in allen Farben; von einem eigenen dem metallischen sich nähernden Glanze; ursprünglich immer krystallisirt; und zwar eigentlich als doppelt vierseitige Pyramide (tab. II. fig. 5.), deren Flächen aber mehrentheils gewölbt und theils gar in der Mitte so stark zugespitzt sind, daß dadurch der octoëdrische Krystall in das Dodecaëder mit rautenförmigen Flächen (tab. II. fig. 13.) umgewandelt wird. Sein Gefüge ist blätterig, und der Durchgang der Blätter richtet sich allemahl und einzig nach den acht Seiten der octoëdrischen Grundkrystallisation; daher sich auch der Demant bloß nach diesen Richtungen spalten oder kloven läßt**). Er ist der härteste aller be-

*) Doch besitze ich auch durch die Güte des sel. Baron von Asch, als eine exotische Seltenheit, ausnehmend feinen Crystall vom äußersten Ende des nordöstlichen Asiens, dem Eschuroiskoinof, dessen sich die Eschuktischen und andere benachbarte Polarmenschen, auch auf der gegenüberliegenden Küste des nordwestlichen Amerika, zur Schminke und statt Farbe an ihren Geräthen und Kleidungsstücken bedienen.

***) Die Identität des Durchgangs der Blätter in den beyden Krystallisationen dieses Edelsteins, der octoëdrischen und dode-

kannten Körper, der von keiner Feile angegriffen wird, hingegen alle andere Edelsteine ritzt, und daher nur mit seinem eigenen Pulver dem Demant-Boord, geschliffen werden kann. Gewicht = 3521. Er ist stark idioelektrisch; und manche saugen besonders leicht Lichtstoff ein. Was Newton aus der ausnehmend starken Strahlenbrechung des Demanten a priori geahnet *), daß er eine brennbare Substanz sey, ist nun durch Erfahrung aufs vollkommenste bestätigt, und dadurch erwiesen, daß er ein wunderbar verdichteter Kohlenstoff ist, so daß man sogar aus Stabeisen durch Verbrennen von zugesehmem Demant, Gußstahl gemacht hat. — Fundort Ostindien (zumahl Hindustan und Borneo **) und Brasilien.

caëdrischen, ergibt sich deutlich in einer Folge von Demanten in meiner Sammlung, die ich dem berühmten Demantschleifer Bememann in Amsterdam verdanke, der sie nach den verschiedenen Richtungen geklovt hat.

*) *Optice* pag. 270. 272. der oben angeführten Ausgabe.

**) S. Hrn. Hofr. Oslander's Nachricht in den Götting. gel. Anzeigen vom J. 1805. S. 1777. u. f.

Fünftehnter Abschnitt.

Von den Metallen.

§. 253.

Daß auch die Metalle im Grunde unter die brennlichen Fossilien gehören, ist schon oben erwähnt (§. 251). Sie unterscheiden sich aber durch folgende Eigenschaften gar sehr von denen im vorigen Abschnitte abgehandelten sowohl, als von den übrigen Mineralien der andern beyden Classen:

Sie sind die schwersten Körper in der Natur; und unter den Fossilien die allerundurchsichtigsten; sie haben alle den deßhalb sogenannten metallischen Glanz; meist hakigen Bruch; und viele auch eine dreyfache Art von geschmeidiger Ductilität. Sie sind nämlich erstens biegsam (so besonders Bley und Zinn); zweitens dehnbar oder malleabel, daß sie sich in dünne Blättchen treiben lassen (so zumahl Gold und Silber); und drittens zäh, daß sie sich nach ihrer verschiedenen Tenacität im Drahtzug mehr oder weniger strecken lassen, und gleichstarke Drahte aus den verschiedenen Metallen größere oder geringere Lasten tragen können, ehe sie davon gerissen werden (so vorzüglichst Platin, Gold und Eisen).

Sie werden vom Wärmestoff aufgelöst, d. h. sie schmelzen; und zwar das Quecksilber schon in einer sehr niedern Temperatur, daher es gewöhnlich flüssig er-

scheint, die übrigen Metalle hingegen erfordern erhöhte Temperatur, und manche derselben (z. B. Platin, Eisen, Braunstein, Wolfram 2c.) eine sehr große Hitze, ehe sie in Fluß kommen. — Alle schmelzen undurchsichtig und mit gewölbter Oberfläche.

Bis auf eine oder die andere Ausnahme unter den neuerlich entdeckten Metallen lassen sich die übrigen entweder in Salpetersäure oder in Salzsäure (oder dem aus beyden zusammengesetzten Königswasser) auflösen; und sind die vollkommensten elektrischen Leiter.

§. 254.

So verschieden und mannigfaltig auch das Ansehen ist, unter welchem sich die mehresten Metalle in der Natur zu finden pflegen, so lassen sich doch alle diese Verschiedenheiten auf zwey Hauptarten zurück bringen:

Entweder nämlich finden sich die Metalle gediegen (*metallum nativum*, Fr. *metal vierge*) in ihrer wahren vollkommen metallischen Gestalt: — oder aber vererzt im weitläufigern Sinn (*metallum mineralisatum*), so, daß ihnen mehr oder weniger von ihrem metallischen Habitus benommen ist.

§. 255.

Doch hat auch bey dem gediegenen Zustande eines Metalls mancherley besondere Verschiedenheit Statt. — Es findet sich z. B. dasselbe entweder sichtbar, oder aber in unmerklich kleinen Partikeln zwischen andern Fossilien versteckt und durch dieselben verlarvt. — Ferner findet sich entweder ein gediegenes Metall (z. B. Quecksilber) rein, für sich;

oder aber mehrere im gediegenen Zustande zusammen gemischt (z. B. natürliches Amalgama).

§. 256.

Die *Vererzung*, im weitläufigen Sinne (§. 254.), erfolgt gleichfalls auf verschiedene Weise:

Erstens nämlich bloß durch Verbindung eines Metalls mit einem andern verbrennlichen Stoffe, dem Schwefel; da sie dann geschwefelt oder vererzt im engern Sinne genannt werden; und bey dieser Verbindung mehrentheils noch einen metallischen Glanz behalten.

§. 257.

Zweytens hingegen durch eine weit wesentlichere Veränderung, nämlich durch Verbindung des Metalls mit Säuren; da sie ihres metallischen Glanzes beraubt, und gesäuert oder verkalkt genannt werden.

Und zwar erfolgt diese Verkalkung wiederum, entweder durch den unmittelbaren Beytritt des reinen Sauerstoffs — oder so, daß derselbe schon mit einer Grundlage verbunden ist, und dadurch eine eigentlich sogenannte Säure bildet.

§. 258.

Nur zehn Metalle (nämlich Silber, Quecksilber, Kupfer, Eisen, Wismuth, Spießglas, Nickel, Arsenik, Tellurium und Palladium) hat man bis jetzt in beyderley Hauptgestalt gefunden; nämlich so wohl gediegen als vererzt. Von den übrigen hingegen die mehrsten bloß vererzt.

§. 259.

Daß die ehemahlige Eintheilung der Metalle, in

Ganz- und Halb-Metalle, aus bloß relativen, unbestimmten Verhältnissen abstrahirt und nicht in der Natur gegründet war, bedarf jetzt kaum noch einer Erwähnung.

§. 260.

Bis jetzt kennt man nun folgende Metalle:

- I. Platina.
- II. Gold.
- III. Silber.
- IV. Quecksilber.
- V. Kupfer.
- VI. Eisen.
- VII. Blei.
- VIII. Zinn.

Diese acht hießen vor Alters ganze Metalle: von den folgenden hingegen die vormahls schon bekannten Halb-Metalle:

- IX. Zink.
- X. Wismuth.
- XI. Spießglas.
- XII. Kobalt.
- XIII. Nickel.
- XIV. Braunstein.
- XV. Arsenik.
- XVI. Molybdän.
- XVII. Scheel.
- XVIII. Uranium.
- XIX. Titanium.
- XX. Tellurium.
- XXI. Chromium.
- XXII. Tantalum.

- XXIII. Cerium.
 XXIV. Iridium.
 XXV. Palladium.

- XXVI. Osmium.
 XXVII. Rhodium.

Da sich aber letztere beyde vor der Hand bloß mit der rohen Platina und dem Iridium und Palladium verbunden finden, so werden sie hier in der Mineralogie nur beyläufig angeführt. Ein mehreres von denselben s. in Gilbert's Annalen XXIV. B. 1806. S. 209 u. f.

I. Platin = Geschlecht.

Der vollkommen gereinigte Platin = König ist silberweiß; sein Gewicht = 20850 (folglich der schwerste aller bekannten Körper in der Natur *)); so gereinigt ist er auch ausnehmend dehnbar und zähe **) (§. 253.), wird in Königswasser aufgelöst und amalgamirt sich mit siedendem Quecksilber; ist das strengflüssigste Metall; und nächst dem Eisen das härteste; läßt sich auch so wie dieses, schweißen. Gebrauch vorzüglich zu

*) Im Drahtzug gestreckt oder stark gehämmert, steigt das specifische Gewicht dieses merkwürdigen Metalls sogar auf = 23286.

**) So besitze ich z. B. vom Hrn. Dr. Wollaston Platindracte von der bewundernswerthen Feinheit von $\frac{1}{3260}$, $\frac{1}{6200}$, und sogar $\frac{1}{8100}$ Zoll Dicke. Auch vom sel. Dr. Ingen-Hous Kupferblech auf einer Seite mit Silber, auf der andern mit Platina plattirt ic. (alle drey Lagen dieser verschiedenen Metalle zusammen von der Dicke eines Blattes Papier); auch einen aus Platina scharf und nett ausgeprägten Bracteaten, den er dem Astronomen Hell zu Ehren verfertigen lassen.

Maßstäben, Micrometerfäden, Schmelztiegeln, Pendelkugeln, Pyrometern, Räderwerk in Taschenuhren, mit Kupfer und Arsenik versehen zu Telescopspiegeln zc.
 1. Gediegen.

Unter dem Nahmen von *Platina* (dem Spanischen Diminutio von *plata*, Silber) seit 1736 bekannt. Gewöhnlich nur in kleinen, fast stahlgrauen, theils rundlichen, theils eckigen, meist aber platten Körnern; die aber außer der *Platina* noch achterley andere Metalle (nämlich: Kupfer, Eisen, Titanium, Chromium, Iridium, Osmium, Rhodium und Palladium) halten; und in einem mit magnetischem Eisensande, Waschgold, Quecksilberkügelchen, und kleinen Hyacintben zc. vermengten Sande, vorzüglich bey Carthagena und Santa Fé in Peru gefunden werden.

II. Gold = Geschlecht.

Das Gold ist ausnehmend ductil in aller dreysätzigen Rücksicht (von Biegsamkeit, Dehnbarkeit und Zähigkeit), weich, doch daß es sich durch anhaltendes Hämmern selbst zu Uhrfedern stählen läßt. Gewicht = 19257. Wird zu Königswasser aufgelöst; und aus der Solution durch Salmiak als Knallgold, und durch Zinnauflösung als mineralischer Purpur, gefällt. Amalgamirt sich sehr leicht mit Quecksilber. Ist nächst dem Eisen und Braunstein wahrscheinlich das allgemeinst verbreitete Metall.

1. Gediegen.

Dunkler oder heller, nach Verschiedenheit der ihm in größerer oder geringerer Menge beygemischten andern Metalle, Kupfer, Silber, Eisen oder Zinn.

lurium. In mancherley besonderer Gestalt, z. B. blätterig, gestriekt 2c. Theils krystallisirt, in mancherley Formen, z. B. cubisch, octoëdrisch 2c.; theils dendritisch 2c.

• Zuweilen in Seifenwerken (davon unten beym Zinnengeschlecht), wie z. E. das bey Wicklow in Irland.

Häufig als Waschgold im Sande vieler Flüsse.

Sehr oft ist es aber auch bloß versteckt oder verlarvt (S. 255), wie z. B. im Brauneisenstein von Beresofsck, im Rammelsberger Braunerz, in vielem Schwefelkies, Bleisglanz, Zinkblende 2c. Namentlich auch in der goldhaltigen Kohle (dem sogenannten Brandstein) von Berespatak in Siebenbürgen.

III. Silber = Geschlecht.

Das Silber läuft von Schwefeldämpfen gelb-schwarz an. Gewicht = 10474. Ausnehmend dehnbar; auch sehr zähe; hat nächst dem Kupfer den stärksten Klang; wird in Salpetersäure aufgelöst, und aus der Solution durch Salzsäure als Hornsilber, und durch Quecksilber als sogenannter Dianenbaum gefällt.

1. Gediegen.

In mancherley besonderer Gestalt; blätterig, zäh nicht, haarförmig, gestriekt 2c. theils krystallisirt, und zwar auch meist als doppelt vierseitige Pyramide; theils dendritisch; theils bey metallisirten Petrefacten, wie z. B. bey den Frankenger Kornähren 2c.

Findet sich auch nie ganz rein, sondern mit andern Metallen gemischt.

So z. B. mit Gold bey Kongsberg und am Schlangenberg (das Electrum des Grafen von Veltheim).

2. Arseniksilver.

Mittelfarbe zwischen zinnweiß und silberweiß; blätteriger Bruch; theils krystallisirt in sechsseitigen Säulen und Pyramiden; weich. Gehalt sehr ungleich z. B. in einem Andreasberger (nach Klaproth) = 12,75 Silber, 35 Arsenik, 44,25 Eisen, 4 Spießglas.

3. Spießglassilver.

Zinnweiß; theils derb; theils krystallisirt in vier- und sechsseitigen Säulen und sechsseitigen Tafeln. Gehalt (nach Klaproth) = 76 Silber, 24 Spießglas. Fundort ebenfalls bey Andreasberg am Harz und bey Alt-Wolfach im Fürstenbergischen.

4. Glaserz, Glanzerz, Weichgewächs, Silberkies. *Argent sulfurée.*

Schwärzlich kleygrau; mattschimmernd; gibt glänzenden Strich; theils krystallisirt; meist in doppelt vierseitigen Pyramiden; auch kubisch 2c.; weich; sehr geschmeidig; läßt sich späneln; ist theils so dehnbar, daß es sich prägen läßt. Gewicht = 7215. Mittel-Gehalt (nach Bergmann) = 75 Silber, 25 Schwefel. Fundort vorzüglich im Erzgebirge.

5. Sprödes Glaserz, Rößchgewächs, Silberkies.

Meist eisenschwarz, theils ruffig, theils krystallisirt, und das meist in sehr kleinen sechsseitigen Säulen oder Tafeln; theils zersplittert; spröde. Gewicht = 7208. Gehalt (nach Klaproth) = 66,50 Silber, 12 Schwefel, 10 Spießglas, 5 Eisen. Fundort zumahl in Ungarn.

6. Silberschwärze, erdiges Glaserz. *Argent noir.*

Blaulich schwarz; abfärbend; feinerdig; sehr weich; scheint aus einer Auflösung des Schwarzgülden und Glaserzes entstanden zu seyn. Findet sich meist in der Nachbarschaft dieser beyden.

7. Hornerz. *Argent muriatē.*

Perlgrau; theils ins Braune, theils ins Pistaziengrüne, an den Ranten durchscheinend; fast wachsglänzend, theils knospig; theils kubisch krystallisirt; theils dendritisch (so vorzüglichst das Sibirische vom Schlangenberg); weich; geschmeidig; läßt sich spänneln. Gewicht = 4840. Gehalt (nach Klaproth) = 67,75 Silber, 21 concentrirte Salzsäure, 6 Eisenkalk, 1,75 Thonerde. Fundort, außer dem eben gedachten, Johannegeorgenstadt im Erzgebirge, Cornwall &c.

8. Rothgülden, Silberblende. (Fr. *argent rouge, rosclair.*)

Von verschiedener Röthe, vom lichten Blutroth bis ins dunkel Coschenillrothe, und dieß selbst ins Bleigraue und Eisenschwarze, mehr oder weniger durchscheinend; theils mit auffallendem Lichte schwarzroth, mit durchfallendem aber blutroth (Engl. *ruby ore*); fast metallisch glänzend; theils krystallisirt, meist in sechsseitigen Säulen mit stumpfer sechsseitiger oder dreysseitiger Spitze; theils dendritisch; gibt rothen Strich. Mittelgewicht = 5563. Gehalt eines dunkeln von Andreasberg (nach Klaproth) = 60 Silber, 19 Spießglas, 17 Schwefel, 4 Sauerstoff. Andere sind auch arsenikhaltig. Fundort vorzüglich am gedachten Orte.

9. Schwarzgülden, Graugülden.

Eisenschwarz, theils ins Stahlgrau; metallischglänzend; kleinmuscheliger Bruch; hart; spröde; theils derb, zumahl bey Schemnis und Kapnick; theils krystallisirt in dreysseitigen Pyramiden (tab. II. fig. 1.) bey Clausthal. Ubergang in Fahlerz.

IV. Quecksilber = Geschlecht.

Das Quecksilber, hydrargyrum (Fr. *mercure*, *vis-argent*, Engl. *quicksilver*) behält seinen Silberglanz an der Luft unverändert; ist flüssig ohne zu nezen; und wird erst bey 39° unter 0 Fahr. fest und malleabel. Gewicht des flüssigen = 13568 *). Wird am vollkommensten von der Salpetersäure aufgelöst; phosphorescirt im sogenannten luftleeren Raume; amalgamirt sich am leichtesten mit Gold, Silber, Zinn und Bley; daher sein Gebrauch zum Anquicken der Erze, zum Vergolden, zur Spiegelfolie zc. Außerdem bekanntlich auch zu meteorologischen Werkzeugen, Vertreibung und Tödtung mancher Insecten, und als wichtiges Heilmittel.

1. Gediegen. Jungfern-Quecksilber.

Meist in kuglichten Tropfen in Klüften und Zwischenräumen von Quecksilbererzen. Fundort in Europa zumahl Idria und das Zweybrückische.

2. Natürliches Amalgama. *Mercure argentale*.

Jungfern-Quecksilber mit gediegenem Silber amalgamirt. Meist nur als Überzug; doch theils derb, knospig zc.; weich. Gehalt sehr ungleich; z. B. (nach Klaproth) 64 Quecksilber, 36 Silber. Fundort zumahl im Zweybrückischen.

3. Zinnober, Quecksilberblende. *Cinnabaris*. *Mercure sulfuré*.

Vom licht Scharlachrothen ins dunkel Coschenillrothe zc.; theils undurchsichtig, theils mehr oder weniger durchscheinend; theils erdig; theils derb; und

*) Des festen = 14391 (Gehlens Journ. IV. B. S. 434.)

dann theils von einem fast metallischen Glanze; theils faserig; theils krystallisirt, und zwar meist in vierseitigen Pyramiden *rc.*; gibt scharlachrothen Strich. Gehalt und Gewicht sehr ungleich. Ersterer *z. B.* (nach Kirwan) = 80 Quecksilber, 20 Schwefel. Fundort zumahl Idria, das Zweybrückische, Almaden, China und Mexico.

Das sogenannte Quecksilber = Brand Erz von Idria ist ein mit Zinnober innig gemengter Brandschiefer.

Der eben daselbst brechende, seltene Stinkzinnobers (*Fr. cinabre alcalin*) ist scharlachroth; durchscheinend; von spathartigem Gefüge; und gibt, wenn es gerieben wird, Schwefellebergeruch.

4. Quecksilber = Leber = Erz, Quecksilber = blende. (*Mercure sulfuré bituminifère.*)

Vom dunkel Coschenillrothen ins Eisenschwarze; undurchsichtig; mit schimmerndem, mattem Glanze; gibt coschenillrothen Strich; ist weich; dem Gefüge nach von zwey Hauptarten; nämlich a) dicht, und b) schalig, mit concentrischen Ablosungen, wie mancher Glaskopf *). Gewicht = 7937. Hält bis 70 pro Cent Quecksilber. Fundort zumahl bey Idria, wo es das gewöhnlichste Quecksilber Erz ausmacht.

5. Quecksilber = Horn = Erz, natürliches Turperth, natürlicher Sublimat. *Mercure muriaté.*

Kauckarau, gelblichgrau *rc.*; durchscheinend; von fast metallischem Glanze; meist als Drusenhäutchen in Klüften anderer Quecksilbererze; theils in sehr kleinen cubischen oder säulenförmigen Krystallen;

*) Zu den sonderbaren mineralogischen Irrthümern, die aus Vernachlässigung des solidern Petrefacten = Studiums entstanden sind, gehört unter andern, daß manche der neuesten und übriggens sehr verdienstvollen Mineralogen diese concentrischen Ablosungen des schaligen Quecksilber = Leber = Erzes, oder fälschlich sogenannten Corallen = Erzes, für wirkliche Versteinerungen gehalten haben.

weich. Hält (nach Kirwan) = 70 pro Cent Quecksilber durch Salzsäure und Schwefelsäure verkalkt. Fundort zumahl im Zweybrückischen.

V. Kupfer = Geschlecht.

Das Kupfer ist sehr hart und elastisch, und hat unter allen Metallen den stärksten Klang. Gewicht = 7788. Wird von allen Säuren aufgelöst; brennt mit grüner und blauer Flamme; verbindet sich leicht mit andern Metallen, und gibt dadurch die mancherley vorzüglichen Compositionen; wie z. B. mit Gold, das Similor und das Malayische Suasso; mit Zink, das Messing und Tomback (von *Tombago*, dem Malayischen Worte für Kupfer); mit Zinn das Glockengut und Stückgut; mit Arsenik das *argent haché*, und die Composition zu Telescopspiegeln; mit Nickel, das Sinesische Packfong u. s. w. Dient daher auch beym Münzwesen zur Karatirung und Legirung des Goldes und Silbers 2c.

1. Gediegen.

Theils güldisch oder silberhaltig 2c.; daher Abstufungen der Röthe; in mancherley besonderer Gestalt; theils krystallisirt; und dann meist als doppelt vierseitige Pyramide. Fundort, in Europa besonders Cornwall und Ungarn, außerdem aber vorzüglich Sibirien, die Küsten der Kupfer = Insel (*Medn-ostrow*) im Kamtschatkischen Meere, die Ufer des Kupferflusses im N. W. der Hudsonsbay, Brasilien 2c. *).

*) Cämentkupfer, oder gediegen Kupfer von der zweyten Formation, heißt das, so aus vitriolischen Kupferwassern (z. B. bey Neusohn in Ungarn, im Rammelsberge bey Goslar 2c.) mittelst des Eisens gefällt wird.

2. Kupferglas, Kupferglanz, Lecherz. (Fr. *cuivre sulfuré, mine de cuivre vitreuse*).

Bleygrau, ins Eisenschwarze, theils ins Violette, dunkel Leberbraune u. c.; theils metallischer Glanz; der Bruch theils ins Blätterige; meist ungeformt; theils aber krystallisirt, z. B. in sechsseitigen Säulen (tab. II. fig. 10.); weich, milde, schneidbar; gibt glänzenden Strich; schmilzt leicht. Mittel Gewicht = 5074. Gehalt (nach Klaproth) = 50 bis 80 pro Cent Kupfer, mit Eisen, so wie die nächstfolgenden Gattungen durch Schwefel vererzt. Fundort, in Europa zumahl Cornwall und der Bannat.

2. Bunt-Kupfer-Erz (Kupferlasur). *Cuivre pyriteux hépatique*.

Lombackbraun, theils ins Kupferrothe; meist taubenhalsig angelaufen; metallisch glänzend; spröder als das Kupferglas; gibt braunrothen Strich; findet sich wohl nur ungeformt. Gehalt (nach Kirwan und Klaproth) = 40 bis 70 pro Cent Kupfer mit mehr Eisengehalt als beim Kupferglas; geht aber sowohl in dieses als in den Kupferkies über. Fundort, unter andern Lauterberg am Harz, und der Schlangenberg in Sibirien.

4. Kupferkies, gelb Kupfer = Erz, Gelf. (Fr. *cuivre pyriteux, mine de cuivre jaune*.)

Goldgelb in mancherley Abstufungen; theils grünlich; auch oft taubenhalsig angelaufen; meist ungeformt; theils mit Spiegelfläche; oder gestossen, nierenförmig, traubig u. c.; zuweilen krystallisirt, z. B. als dreysseitige Pyramide (tab. II. fig. 1.). Mittel-Gewicht = 3980. Gehalt (nach Kirwan) = 20 pro Cent Kupfer, mit noch mehr Eisengehalt als bey der vorigen Gattung: Ist das allergemeinste Kupfererz; findet sich, so wie auch theils die beyden vorigen Gattungen, oft im bituminösen Mergelschiefer, der dann Kupferschiefer genannt wird.

5. Weiß-Kupfererz. (Fr. *mine de cuivre blanche*)

Aus dem Zinnweißen ins Speisgelbe; mattglänzend; spröde; gibt theils am Stahl Funken; hält (nach Henkel) 40 pro Cent Kupfer und außerdem Eisen und Arsenik. Übergang in Kupferkies und in Fahlerz. Findet sich überhaupt selten; unter andern bey Freyberg.

6. Fahlerz, Graugültigerz, auf dem Harz sogenanntes Weißgülden. (Fr. *mine de cuivre grise*, Engl. *grey copper-ore*.)

Stahlgrau, ins Eisenschwarze; gibt einen grauröthlichen Strich; meist ungeformt; theils krystallisirt; z. B. in dreyseitigen Pyramiden, sechsseitigen Säulen u. a. m.; hält außer dem Kupfer auch Spießglas und Silber, beydes in sehr verschiedenem Verhältniß, auch theils Bley, Eisen &c. Findet sich sehr häufig in vielen Ländern von Europa und Asien.

7. Kupferschwärze.

Bräunlichschwarz; erdig; zerreiblich; mager; meist als Überzug auf Kupferkies und Fahlerz; wohl bloß aus Verwitterung derselben entstanden. Fundort unter andern bey Freyberg.

8. Roth Kupfererz, roth Kupfer = Glas, Kupfer = Lebererz. (Fr. *cuivre oxydé rouge*, *mine de cuivre rouge*.)

Vom Leberbraunen durchs lichte Coschenillroth bis ins Bleygraue; das Coschenillrothe theils durchscheinend; selten durchsichtig; theils fast metallischglänzend; theils dicht; theils blätterig; theils krystallisirt und dann meist in doppelt vierseitigen Pyramiden; theils haarförmig, faserig, seideglänzend, als Kupferblüthe (Fr. *fleurs de cuivre*). Gehalt, Kupfer durch Kohlensäure verkalkt. Fundort vorzüglich Cornwall und Catharinburg; die Kupferblüthe aber besonders bey Rheinbreidbach im Kölnischen.

9. Ziegelerz. (Fr. *ochre de cuivre rouge*.)

Aus dem Hyacinthrothen ins Pechbraune und

Gelbe; matt oder mit Pechglanz; theils erdig; theils verhärtet als Kupfer-Pecherz; letzteres mit kleinmuscheligen Bruche. Eigentlich aus der vorigen Gattung mit braunem Eisenoxyd innig gemengt. Fundort unter andern der Bannat, Lauterberg am Harz &c.

10. Kupferlasur, Kupferblau, Bergblau. (Fr. *cuiere carbonaté bleu*, *azur de cuiere*, *bleu de montagne*.)

Vom Himmelblauen bis ins Indigblaue; theils matt, erdig, zusammengebacken, abfärbend; theils aber glänzend, zuweilen durchscheinend; theils strahlig, theils nierenförmig, traubig &c.; theils krystallisirt, zumahl in kurzen vierseitigen Säulen. Hält (nach Kirwan) auf 69 pro-Cent Kupfer, wie in den drey nächstfolgenden Gattungen, durch Kohlenensäure verkalkt. Fundort vorzüglich im Bannat und am Ural.

11. Malachit. *Cuiere carbonaté vert*.

Vorzüglich in zwey Hauptarten.

Erstens nämlich als Uralaserz (Fr. *mine de cuiere soyeuse*); smaragdgrün; seidenglänzend; faserig; theils in abgesonderten, haarförmigen Krystallen, büschelförmig divergirend &c. Fundort zumahl Lauterberg am Harz und der Bannat.

Zweytens als eigentlich sogenannter Malachit, dicht, polirbar, meist nierenförmig, mammelonirt in concentrischen Schalen, theils traubig, stalactitisch, röhrenförmig &c. Gewicht = 3641. Gehalt eines Sibirischen (nach Klaproth) = 58 Kupfer, 18 Kohlenensäure, 12,50 Sauerstoff, 11,50 Wasser. Fundort zumahl Catharinburg in Sibirien.

12. Kupfergrün, Rieselmalachit. *Aerugo nativa*, *chrysocolla*, *lapis armenus*. (Fr. *cuiere carbonaté vert*, *verd de montagne*.)

Spangrün, theils ins Blauliche; nur selten an den Ranten durchscheinend; theils erdig, zerreib-

sich; theils dicht mit muscheligen Brüche; meist nur in kleinen Partzien bey andern Kupfererzen; hält außer dem kohlensauren Kupfer meist noch Thonerde. Fundort unter andern Saalfeld, Dillenburg und Catharinburg.

13. Eisenschüssiges Kupfergrün.

Meist olivengrün ins Pistaziengrüne; theils erdig, zerreiblich; theils fest, fettglänzend, mit muscheligen Brüche, theils knospiger Oberfläche etc. Aus der vorigen Gattungen mit braunem Eisenoxyd innig gemengt. Findet sich überhaupt nicht häufig; z. B. bey Saalfeld und auf der Insel Elba.

14. Phosphorsaures Kupfererz, Pseudomalachit. (Fr. *Cuivre phosphaté.*)

Aus dem Spangrünen ins Smaragdgrüne; undurchsichtig, meist seidenglänzend, schimmernd; zartfaseriger Bruch; meist traubig, nierenförmig; selten in sehr kleinen sechsseitigen Krystallen; weich. Gehalt (nach Klaproth) = 68, 13 Kupferkalk, 30, 95 Phosphorsäure. Fundort Birneberg bey Rheinbreidbach im Kölnischen.

15. Olivenerz, Pharmacochoalit, arseniksaures Kupfererz. *Cuivre arseniaté.*

Meist olivengrün, aber auch einerseits ins dunkel Lauchgrüne und andererseits ins Spangrüne; durchscheinend oder durchsichtig; fettglänzend; meist krystallisirt, theils in spangrünen sechsseitigen Tafeln (Kupferglimmer oder blätteriges Olivenerz), theils in sehr flachen Octoëdern (Vinsenerz), theils in kleinen sechsseitigen Säulen etc., und diese theils büschelförmig divergirend, theils in kleinen kugelichten Nieren mit büschelförmig, faserig seidenglänzendem Bruch (faseriges Olivenerz Engl. *wood copper*). Gehalt = Kupfer, mit etwas Eisen durch Arseniksäure verkalkt. Fundort zumahl Carrarach in Cornwall.

16. Salzkupfererz, Smaragdochoalit. (Fr. *cuivre muriaté, muriaté de cuivre oxygéné.*)

Von mancherley grüner Farbe; vom Undurchsichtigen bis zum Durchsichtigen; theils matt, erdig; theils verschiedenartiger Glanz. So der Atacama, als smaragdgrüner Sand, von sehr kleinen doch ungleichförmigen Körnern; durchscheinend; glasglänzend; gibt auf Kohlen eine schöne blaue und grüne Flamme. Gehalt (nach Proust) = 70,50 Kupferkalk, 11 Salzsäure, 18 Wasser. Fundort im westlichen Süd-Amerika, in einem kleinen Flusse in der Sandwüste Atacama zwischen Peru und Chili.

VI. Eisen-Geschlecht.

Reines oder sogenanntes Frisch-Eisen, hat eine aus dem Stahlgrauen ins Silberweiße fallende Farbe und ist äußerst zähe. Gewicht = 7807. Es wird vom Magnet gezogen, und selbst leicht attractorisch; läßt sich schweißen; wird von allen Säuren angegriffen und gibt ihnen einen Tintengeschmack; wird aus diesen Solutionen durch die Galläpfelsäure schwarz, und durch die Blausäure blau gefällt. Ist unter allen Metallen am allgemeinsten in der Erde und selbst in der organisirten Schöpfung verbreitet; auch wird kein anderes Metall von den cultivirten Völkern in so unsäglicher Menge verarbeitet; sowohl als eigentlich sogenanntes Eisen in seinen beyden Hauptverschiedenheiten (Guß-Eisen nämlich und Stab-Eisen), als auch nachdem beyde zu Stahl geschmolzen oder gebrannt werden *).

*) S. Dr. PEARSON'S *Remarks on the properties and composition of the different states of Iron*; in den *philosoph. Trans-*

1. Gediiegen.

Zu den berühmtesten, ungeheueren Massen gediegenen Eisens, die neuerlich bekannt worden, und von denen schon oben die Rede gewesen, gehört besonders die 1772 von Pallas zwischen Krasnojarsk und Abekansk auf dem Rücken eines Schiefergebirgs wieder gefundene. Sie hat ein sonderbares, theils ästiges, theils gleichsam zelliges Gefüge, und enthält in ihren bläserigen Zwischenräumen das obgedachte grüngelbe, glasartige, dem Olivin ähnelnde Fossil. Das Eisen selbst in dieser auf 1600 Pfund schweren Masse hält (nach Howard) = 17 pro Cent Nickel.

Eine andere noch ungleich größere findet sich unweit des Paranaströms in Chaco, im Spanischen Süd-Amerika, wo sie 1782 durch Don Mich. Rubin de Celis untersucht und ihr Gewicht auf 30000 Pfund angeschlagen worden *), und dieses Eisen hält 10 pro Cent Nickel.

Singegen hält das von diesem sogenannten Meteorstein verschiedene tellurische gediegen Eisen vom eisernen Johannes zu Großcamsdorf im Neustädtischen Kreise in Sachsen (nach Klapproth) = 92,50 Eisen, 6 Bley, 1,50 Kupfer.

2. Schwefelkies, Eisenkies, Marcasit. Pyrites. *Fer sulfurè*. (Engl. *mundick*.)

Speisgelb, in mancherley Abstufungen; einerseits ins Goldgelbe, anderseits fast ins Stahlgraue; oft taubenhälfig oder tombackbraun angelauten; metal-

actions v. J. 1795. S. 337 u. f. bey Gelegenheit seiner Untersuchung des W o o h, des merkwürdigen Guß-Stahls des Hindus bey Bombay, s. Voigts neues Magazin. I. B. 1. St. S. 64. u. f. und 2. St. S. 109.

*) Eine Probe von diesem berühmten süd-Amerikanischen Eisenblock, die ich als eine ausnehmende Seltenheit der Güte des Hrn. Baronet Banks verdanke, unterscheidet sich von dem Sibirischen besonders durch eine hellere dem Zinnweißen sich nähernde Farbe.

lichglänzend; meist so hart, daß er am Stahl Funken gibt, mit Schwefelgeruch; hält, außer dem durch Schwefel vererzten Eisen, zuweilen auch Gold, Silber, Arsenik &c.

Man unterscheidet drey Hauptarten desselben:

1) Gemeiner Schwefelkies.

In mancherley besonderer Gestalt, z. B. als Kieselieren, Kiesbälle &c. oder traubicht, pilzförmig &c. häufig krystallisirt in mancherley Form, z. B. als doppelt vierseitige Pyramide (tab. II. fig. 5.): oder als Dodecaëder mit fünffseitigen Flächen und zwanzig Ecken (tab. II. fig. 4.) oder in einer der seltensten krystallinischen Formen der Fossilien, als Tricosaëder mit gleichen dreiseitigen Flächen und zwölf Ecken (tab. II. fig. 6.); häufig hingegen kubisch mit gestreiften Flächen, und das so sonderbar, daß immer nur die Streifen von zwey einander gerade entgegengesetzten Flächen einerley Richtung haben, hingegen die von den dreyen in eine Ecke des Würfels zusammenstoßenden Flächen in conträrer Richtung wider einander laufen (tab. II. fig. 2.). Mittel-Gewicht = 4700. Übergang in dichten Brauneisenstein. Fundort in aller Welt als die gemeinste aller Erzarten.

2) Strahlkies.

Meist heller von Farbe als der vorige; häufig in Nierenform; krystallisirt meist als doppelt vierseitige Pyramide, und zwar in mancherley Abarten zusammengegruppirt, z. B. als Hahnenkammkies &c. *); hat strahligen Bruch; und als mancher Haarkies (z. E. bey St. Andreasberg auf dem Harz) abgefonderte haarförmige Nadeln.

*) Jo. Fr. L. HAUSMANN *de pyrite giluo* (hepatico ac radiato auctor.) in Hften B. der Commentat. recentior. Societ. Reg. scientiar. Göttingens.

3) Leberkies, Wafferkies.

Auch heller als der gemeine; oft tombackbraun angelaufen; in mancherley besonderer Gestalt, z. B. als Nieren, oder stalactitisch, röhrenförmig, gestriekt, zellig ic.; zuweilen krystallisirt, in sechsseitigen kleinen Säulen ic. Theils als metallisirte Petrefacten der Vorwelt, zumahl als Ammoniten.

Gebrauch, zumahl des gemeinen, zur Gewinnung des Schwefels, Alauns und Eisenvitriols; ehedem statt Feuerstein an Deutschen Büchsen ic.

3. Magnetkies.

Aus dem Tombackbraunen ins Speisgelbe; metallischglänzend; doch meist angelaufen; meist ungeformt; sehr selten (am Harz) krystallisirt, in sechsseitigen Tafeln und Säulen, die zuweilen an den Endkanten abgestumpft sind *). Ist wie so manche andere Eisenerze retractorisch, d. h. er wird vom Magnet gezogen. Uebergang in Schwefelkies. Vriecht auf Ganggebirgen, z. B. zu Breitenbrunn im Erzgebirge.

4. Magnet-Eisenstein, natürlicher Magnet, attractorisches Eisenerz. (Fr. *Aimant*, *fer oxydule*. Engl. *Load-stone*.)

Eisenschwarz; meist ungeformt; theils aber in kleinen Krystallen als doppelt vierseitige Pyramiden; hart; spröde; zeichnet sich durch die beyden großen physikalischen Eigenschaften aus, daß er das Eisen zieht, und sich in freyschwebender Lage nach den Polen richtet; auch beyderley Kraft dem Eisen selbst mittheilt. Gewicht = 4243. Sein Eisengehalt ungleich, theils 80 pro Cent. Fundort vorzüglichst der Magnetberg in Berchoturien; außerdem unter andern auch in unserer Nachbarschaft der Spizenberg am Harz **).

*) S. HAUSMANN *de relatione inter corpor. natur. anorganic. indol. chemicas atque externas* pag. 34.

**) Daß hier Magnet breche, sagt schon G. Agricola *de natura fossilium*. L. V. p. 604.

Der Magnet-Eisensand, *magnes glareosus*, findet sich in kleinen stumpfeckigen Körnern, entweder in Gebirgsarten eingesprengt (so z. B. in manchem Granit, Porphyr, Basalt 2c.); oder aber, und zwar häufiger in manchem Sande des Meeres oder der Seen und Flüsse.

5. Titan Eisen. (Fr. *Fer titanie.*)

Theils bräunlich, theils eisenschwarz; jenes wenigglänzend; dieses von Eisenglanz; der Bruch theils ins Muschlige, theils ins Blättrige, theils viel-eckigförmig; hart; spröde; Gewicht = 4667. Gehalt (nach Klaproth) = 78 Eisenkalk, 22 Titankalk. Fundort am Spessart und bey Eggersund, Krageröe 2c. in Norwegen.

6. Eisenglanz, Spiegeleisen. (Fr. *Fer oligiste, fer speculaire, fer noir.*)

Stahlgrau; theils taubenhälfig angelaufen; von starkem metallischen Glanze; sowohl ungeformt als krySTALLISIRT; letzteres z. B. in doppelt dreysseitigen Pyramiden, die dann in Linsenform übergehen; oder in sechsseitigen Tafeln 2c. Gewicht = 5158. Eisengehalt (nach Kirwan) = 60 bis 80 pro Cent; ist meist retractorisch. Fundort vorzüglichst in großer Mannigfaltigkeit und Schönheit der KrySTALLISATIONEN auf der Insel Elba.

Der Eisenglimmer ist mehr eisenschwarz; von blätterigem Gefüge; sowohl ungeformt als krySTALLISIRT in kleinen sechsseitigen Tafeln, die theils zellig zusammengehäuft sind. Fundort unter andern zuweilen im Holzstein vom Kiefhäuserberg, und in manchen vesuvischen Laven.

7. Roth-Eisenstein. *Fer oxydé rouge.*

Meist bräunlichroth, einerseits bis ins Kirschrothe, anderseits bis fast ins Stahlgrau.

Davon drey Arten.

1) Roth-Eisenerz.

Mulmig, zerreiblich; fettig anzufühlen; stark abfärbend; theils dorb; theils als Überzug über andere Eisenerze dieser Gattung; sehr leicht.

2) Dichter Roth-Eisenstein.

Meist ungeformt; theils krystallirt, kubisch; (so z. B. am Cap) meist abfärbend; gibt blutrothen Strich.

Erdig und zerreiblich wird er Roth-Eisenerz genannt.

3) Rother Glaskopf, Blutstein. Haematites.

Meist nierenförmig, mit mammelonirter Außenfläche und schaligen Ablosungen; theils stalactitisch; keilförmige Bruchstücke von straligem Gefüge. Eisengehalt bis 80 pro Cent. Gebrauch unter andern als Pulver zum Poliren der Stahlwaaren.

8. Braun-Eisenstein. *Fer oxydé rubineux.*

Meist nelkenbraun oder haarbraun, einerseits ins Gelbe, anderseits ins Schwarzbraune. Hält mehrentheils auch Braunsteinkalk.

1) Dichter Braun-Eisenstein.

Meist ungeformt; theils stalactitisch u.; theils krystallirt in zweyen der beim Schwefelkies gedachten Formen, nämlich als Dodecaëder mit den fünfseitigen Flächen (tab. II. fig. 4.), und als Würfel mit der sonderbaren Richtung der Streifen auf seinen sechs Flächen (tab. II. fig. 2.). Theils auch als Petrefact von Incognitis der Vorwelt; so z. B. bey Rübeland am Harz als Schraubenstein, Jungit u. Übergang des ungeformten in Spath-Eisenstein, Thon-Eisenstein u.

Auch Braun-Eisenerz wie bey der vorigen Gattung, wohin denn auch die eigentliche oder sogenannte türkische Umber gehört.

2) Brauner Glaskopf.

Die Farbe abgerechnet, übrigens meist wie der rothe. Der Bruch theils seidenglänzend, faserig.

9. Spath-Eisenstein, Eisenspath, Stahlstein, Flinz. *Chaux carbonatée ferrifère.*

Vom Gelblichgrauen bis ins Bräunlichschwarze; theils an den Kanten durchscheinend; häufig krystallisirt, und zwar meist in Rhomben oder Linsen. Meist rhomboidale Gestalt der Bruchstücke; spröde. Gewicht = 3784. Gehalt verschieden. Z. B. eines Dankeröder (nach Klaproth) = 57,50 Eisenkalk, 3,50 Braunsteinkalk, 1,25 Kalkerde, 36 Kohlen-säure. Übergang in Braun-Eisenstein.

10. Thon-Eisenstein.

Aus dem Gelblichen durchs Rothbraune ins Schwarzbraune; aber auch theils rauchgrau; meist erdig; weich; mager; theils ungeformt; aber auch in mancherley besonderer Gestalt; theils mit Petrefacten der Vorwelt; z. B. mit Conchylien oder mit Kräuterabdrücken (so z. B. die berühmten sogenannten Ragenköpfe von Colbrookdale, deren viele inwendig ein kleines Farrenkraut einschließen). Überhaupt meist reich an Eisengehalt bis 40 pro Cent.

Als besondere Abarten verdienen bemerkt zu werden:

a. Stängelicher Thon-Eisenstein, Nagelerz, Schindelnägel.

Rothbraun; in stängelich abgeforderten Stücken; theils wie Miniaturen von Säulenbasalt. Vermuthlich pseudovulkanischen Ursprungs. Fundort zumahl bey Hofchenitz in Böhmen.

b. Eisen-Niere, schaliger Thon-Eisenstein, Adlerstein, Klapperstein. *Aëtites.* (Fr. *Géode.*)

Meist gelbbraun; nierenförmig; theils mit schaligen Ablösungen; meist hohl; theils mit einge-

schlossenen losen und daher klappernden Brocken und Körnern; theils dicht, kugelig *)).

c. Bohnenerz, kuglicher Thon-Eisenstein.

Meist dunkelbraun; fettglänzend; in großen meist stumpfeckigen Körnern; theils plattgedrückt, abgerundet; so z. B. wie in großen runden Bohnen ausnehmend sauber am Vorgebirge der guten Hoffnung.

d. Eisenerz, körniger Thon-Eisenstein.

In kleinen zusammengebackenen Körnern, theils fast wie ein lockerer Kogenstein.

Des Röthels ist schon oben gedacht.

11. Rassen-Eisenstein, Ortstein. *Tofus Tubalcaini* LINN. *Minera ferri subaquosa* WALLER. (Fr. *mine de fer limoneuse*.)

Gelblichbraun, theils ins Schwärzliche; matt oder fettglänzend; meist in löcherigen Brocken zusammengebacken, knollig; erdig; theils in allerhand besonderer Gestalt, röhrenförmig 2c., theils allerhand Vegetabilien von neuerem Datum, Moos, Wurzelgestrüppe 2c. darein umgewandelt. Gehalt bis 35 pro Cent Eisen, wahrscheinlich durch Phosphorsäure verkalkt. Findet sich meist nahe unter der Dammerde, im aufgeschwemmten Lande und im Moorgrunde.

12. Blau-Eisenerde, natürliches Berlinerblau. (Fr. *Fer azure*, *Prussiate de fer natif*.)

*) So die sonderbaren kopfsgrößen mit Scheidewänden von Brauns-
spath durchzogenen Kugeln von Oberlady in Lothian, die durch
Dr. Hutton's Theorie der Erde berühmt worden. S. Frn.
Faujas-Saint-Fond in s. *Voyage en Angleterre etc.*
T. I. p. 124 und Girtanners Darstellung des Darwins-
schen Systems. II. B. S. 324. u. f.

Unter der Erde meist weißlich; wird aber an der Luft blau in mancherley Abstufungen; ist erdig, staubartig oder zusammengebacken; abfärbend; mager. Gehalt der Eckardsberger (nach Klaproth = 47,5 Eisenkalk, 32 Phosphorsäure, 20 Wasser. Fundort unter andern im Churbraunschweigischen am Ufer der Stecknig, und so auch im Dreiholz bey Stade.

13. Grün-Eisenerde.

Meist zeisigrün; erdig; meist zerreiblich, abfärbend; selten verhärtet. Das Vererzungsmittel noch nicht zuverlässig bekannt. Fundort zumahl bey Schneeberg im Erzgebirge.

14. Würfelerz, arseniksaures Eisen.

Olivengrün; durchsichtig; fettglänzend; weich; in kleinen kubischen Krystallen von mancherley Abänderung. Meist auf Brauneisenstein zu Carrarach in Cornwall.

15. Chromsaures Eisen. (Fr. *Fer chromaté.*)

Aus dem Stahlgrauen ins Schwärzlichbraune; mattschimmernd; aschgrauer Strich; rauher unebener Bruch; hart; spröde; ungeformt; für sich unsmelzbar, schmilzt aber mit Borax, den es grün färbt. Gewicht = 4032. Gehalt (nach Wauquelin) = 34,7 Eisenkalk, 43 Chromiumsäure, 20,3 Thonerde, 2 Kieselerde. Fundort besonders im Departement Dü Bar, in einem serpentinarartigen Gestein.

VII. Bley = Geschlecht.

Das Bley läuft an der Luft schwarz an, und färbt, stark gerieben, mit einem eigenen Geruche ab. Ist das weichste der festen Metalle; leicht biegsam, aber nicht sehr dehnbar, und gar wenig zähe (§. 253).

Gewicht = 11,352. Schmilzt ehe es glüht; brennt leicht zu Kalk; wird in stark erhöhter Temperatur allgemach verglast; und von allen Säuren aufgelöst, die davon einen süßlichen Geschmack erhalten. Gebrauch (außer dem allgemein bekannten zu Kugeln und Schrot, Dachdecken, Wasserröhren, Schriftgießen zc.) besonders beym Hüttenwesen und in der Probierkunst; auch zu mancherley Farbe zc.

1. Bleyglanz; Galena. *Plomb sulfuré.* (Engl. *blue lead-ore.*)

Bleygrau, theils taubenhässig angelaufen; meist mit starkem metallischen Glanze; meist ungeformt; theils mit Spiegelfläche; theils wie geflossen, zellig zc.; theils dendritisch oder gestriekt *); häufig krystallisirt; und zwar meist kubisch; selten in doppelt vierseitigen Pyramiden, oder sechsseitigen Säulen zc.; sämtliche Krystallisationen wieder in mancherley Abarten; bricht in kubische Stücke; hat meist blätteriges Gefüge; gröberes oder feineres Korn. Mittelgewicht = 7290. Gehalt sehr verschieden: z. B. 77 Bley durch 20 Schwefel vererzt, außerdem fast immer mehr oder weniger Silber, und im Strip- oder Sprotterz (Fr. *mine de plomb striée*) auch Spießglas. Überhaupt eins der gemeinsten Erze.

Der Bleyweiß, *plumbago* (Fr. *mine de plomb compacte*) ist mehr stahlgrau, schimmernd, weicher als der Bleyglanz, mehr abfärbend; immer ungeformt. Fundort unter andern bey Clausthal, und in Derbyshire **).

*) Ein solcher gestriektter Bleyglanz von der Insel Isla, den ich von der Güte des Hrn. Dr. *Cricton* aus London erhalten, übertrifft an ausnehmender Eleganz alles, was ich von noch so netten Fossilien in dergl. besondern Gestalt gesehen habe.

***) Die berühmten *Slickensides* in den Derbyshirer Gruben sind spiegelglatte Saalbandflächen des dasigen dichten Flusses, die

2. Schwarz Bleierz.

Gräulich schwarz; theils durchscheinend; gibt gräulich weißen Strich; hat einen eigenen fast dem metallischen sich nähernden Glanz; meist krystallisirt, in Kleinen sechsseitigen Säulen. Fundort unter andern bey Freyberg, wo es auf 60 pro Cent Bley halt.

3. Weiß Bleierz, weißer Bley spath, *plomb carbonaté.*

Aus dem Schneeweißen ins Gelblichgraue; mehr oder weniger durchscheinend; meist gleichsam demantglänzend; sowohl derb, als krystallisirt in Nadeln oder vier- und sechsseitigen Säulen. Gehalt (nach Westrumb) = 80,25 Bley, 16 Kohlensäure, 0,18 Eisen, 0,75 Thonerde, 0,50 Kalkerde. Fundort vorzüglich bey Zellerfeld am Harz.

4. Bleyerde, Bleyocher. *Plomb carbonaté terreux.*

Theils staubartig, theils zusammengebacken, doch zerreiblich; in dreyerley Farben, nämlich a) schwefelgelb (*Fr. massicot natif*); so z. B. bey Leadhills in Schottland; b) weißlich grau, so bey Zellerfeld am Harz; c) bräunlich roth, z. E. im Sülzischen.

5. Grün Bleierz, grüner Bley spath. *Plomb phosphate.*

Meist zeüggrün, in mancherley Abstufungen und Übergängen; theils ins Nelkenbraune u. durchscheinend; fettglänzend; meist krystallisirt, zumahl in sechsseitigen Säulen. Gewicht = 6270. Gehalt des von Eschopau (nach Klaproth) = 78,40 Bley-

wie mit einem dünnen bleifarbigem Anstrich überzogen sind, der aus Bleiglanz mit geposphortem Wasserstoff bestehen soll. Beim Brechen desselben entstehen durch Eintritt der atmosphärischen Luft oft gewaltsame, den Arbeitern leicht tödtliche Explosionen. — S. W. JONES's *physiological disquisitions.* Lond. 1781. 4. p. 5. 11 u. f.

Kalk, 18,37 Phosphorsäure, 1,70 Salzsäure, 0,10 Eisenkalk. Fundort außer dem eben genannten auch bey Clausthal, bey Wanlockhead in Schottland, und bey Beresofsk im Catharinburgischen (letzteres hält nach Vauquelin auch Chromiumkalk).

6. Roth Bleierz, rother Bleyspath, Kalochrom. *Plomb chromaté.*

Morgenroth, ins Hyacinthrothe; durchscheinend; glänzend; meist krystallisirt, zumahl als vierseitige Säule in mancherley Abartung; gibt gelben Strich. Gewicht = 6026. Gehalt (nach Vauquelin) = 63,96 Bleykalk, 36,40 Chromiumsäure. Fundort Beresofsk im Catharinburgischen meist in der obgedachten eigenen Art von übermengtem Sandstein.

7. Gelb Bleierz, Bleigelb. *Plomb molybdaté.*

Meist wachsgelb; wenig durchscheinend; fettglänzend; meist krystallisirt, zumahl in vierseitigen Tafeln 2c. Hält (nach Klaproth) = 64,42 Bleykalk. 34,25 Molybdänkalk. Fundort zumahl Bleiberg in Kärnthen.

8. Vitriol-Bleierz, Bley-Vitriol, Bleyglas. *Plomb sulfate.*

Selten farblos und durchsichtig; gemeiniglich durchscheinend ins Gelbliche oder Apfelgrüne 2c.; Glasglanz, theils Demantglanz; muscheliger Bruch; meist krystallisirt, zumahl als doppelt vierseitige Pyramide; theils in mancherley Abänderungen, als Rhomboëder 2c. Gewicht = 6300. Gehalt (nach Stromeyer) = 73 Bleykalk, 26 Schwefelsäure und etwas Eisen- und Braunsteinkalk. Fundort Zellerfeld und Anglesey bey Wales.

VIII. Zinn = Geschlecht.

Das Zinn ist sehr biegsam, sehr dehnbar, aber wenig zähe; es knirscht zwischen den Zähnen und knarrt, wenn es gebogen wird *) (*le cri d'elain*); gibt erwärmt oder gerieben einen eigenen Geruch; Gewicht = 7857; verkalft sehr leicht zu Zinnasche; wird in Königswasser aufgelöst; und findet sich nur in wenigen Weltgegenden; aber daselbst meist in ausnehmender Menge. Gebrauch unter andern zu Silberpapier, Blockengut, Stückgut, zur Scharlachfärberey ic.

1. Zinnkies. (Fr. *étain sulfuré*, or *mussif natif*. Engl. *bellmetal ore*.)

Aus dem Stahlgrauen ins Speisgelbe; metallisch glänzend; spröde; bloß ungesformt. Gewicht = 4350. Gehalt (nach Klaproth) = 26,5 Zinn, 30 Kupfer, 12 Eisen, 30,5 Schwefel. Fundort bis jetzt bloß St. Agnes in Cornwall.

2. Zinnstein. (Fr. *étain oxydé*, *étain vitreux*.)

Braun, einerseits ins Schwarze, anderseits ins Hyacinthgelbe und Gelblichgrau; theils durchscheinend, zuweilen fast durchsichtig (so z. B. das *rosintin*, aus Cornwall); theils ungesformt; theils als Gerölle in Seifenwerken **) (Engl. *stream-tin*).

*) Doch thut dieß das reine Zinn von Malacca nicht.

**) Seifenwerke (Engl. *stream-works*) sind eine eigene Art von Bergbau in Thälern zwischen erzführenden Ganggebirgen, die theils zu mehreren Lächtern hoch mit abgerissenen Gesehieben und theils abgerundeten Geröllen dieser Gebirge und ihrer Gänge gefüllt sind; und wovon z. B. die bey Sibensstock im Erzgebirge, und die bey St. Austel ic. in Cornwall sehr ergiebig an Zinnerzen sind. Von jenen s. Charpentier's mineralog. Geogr. der Churfächs. Lande S. 270. Von diesen aber das bergmänn. Journal III. Jahrg. 2. B. S. 143,

oder als Zinnsand; häufig aber krystallisirt (sogenannte Zinngrauen), zumahl als sehr kurze vierseitige Säule an beyden Enden vierseitig zugespitzt, oft als Zwillingkrystalle. (Bisirgrauen). Mittel-Gewicht = 6900. Zinn-Gehalt wohl bis 80 pro Cent. Fundort zumahl das Sächsische und Böhmisches Erzgebirge, Cornwall, Malacca, die Insel Banca bey Sumatra 2c.

3. Holz-Zinn, kornisches Zinnerz. (Fr. *étain limoneux*, *hématite d'étain*. Engl. *wood tin*.)

Holzbraun, haarbraun 2c.; undurchsichtig; auf dem Bruche divergirend faserig; in kleinen Nieren mit concentrischen deutlich absetzenden Schichten; keilsförmige Bruchstücke; hart, daß es am Stahl Funken gibt. Gewicht = 6450. Zinn-Gehalt (nach Klaproth) = 63,3. Fundort Gavrigan in Cornwall.

IX. Zink = Geschlecht.

Der Zink (Engl. *spelter*) hat eine Mittelfarbe zwischen Bley und Zinn, einen breitstrahligen zackigen Bruch, und beträchtliche Dehnbarkeit. Gewicht = 7190. Er schmilzt, ehe er glüht, und entzündet sich im offenen Feuer mit einer blaulichgrünen Flamme. Wird von allen Säuren aufgelöst, ohne sie zu färben. Wichtigster Gebrauch zum Messingmachen.

1. B l e n d e. Pseudogalena. (Fr. *Zinc sulfuré*. Engl. *black jack*.)

Braun; einerseits ins Schwarzbraune, anderseits ins Gelbe; auch theils ins Rothe und Grüne; daher die Benennungen von Pechblende, Colophoniumblende, Rubinblende 2c.; mehr oder weniger durchscheinend; von verschiedener Art des Glanzes; meist

ungeformt; doch auch häufig krystallisirt, z. B. als dreyseitige, oder als doppelt vierseitige Pyramide zc.; spathähnlicher Bruch; manche Abarten geben, wenn sie gerieben werden, Schwefellebergeruch; manche phosphoresciren, wenn sie im Finstern mit Eisen gekratzt werden. Mittel - Gewicht = 4000. Zink-Gehalt von 44 bis 64 pro Cent; durch Schwefel vererzt; mit mehr oder weniger Eisen; theils auch gold- und silberhaltig, mit innig eingemengtem Bleysglanze (so z. B. das sogenannte Braunerz vom Kammelsberge). Ueberhaupt ein sehr allgemein verbreitetes Erz.

2. *Galmeu*. *Lapis calaminaris*. (Fr. *zinc oxyde, calamine*.)

Meist aus dem Bleysgrauen ins Gelblichbraune durch mancherley Abstufungen; theils undurchsichtig; theils mehr oder weniger durchscheinend; meist ungeformt, und zwar sowohl erdig als derb; theils wie geflossen, traubig, nierenförmig oder auch wie durchlöchert, zerfressen zc.; theils krystallisirt als Zinkspath, meist in vierseitigen Tafeln; so zumahl in Kärnthten und am Altai; theils als Asterskrystall (z. B. in Flintshire); der ungeformte aber theils in ganzen Flözen, z. E. bey Otkutschk in Pohlen.

X. Wismuth = Geschlecht.

Der *Wismuth*, *marcasita officinalis* (Fr. *étain de glace*, Engl. *tin-glass*), hat eine aus dem Silberweißen ins Röthliche fallende Farbe; blätteriges Gefüge; ist sehr spröde; Gewicht = 9822; schmilzt, ehe er glüht *); wird aus seiner Auflösung in Cal-

*) Den Wismuth mit halb so viel Zinn und halb so viel Bleys zusammengesmolzen, gibt das so genannte rosenische Metall, das schon im kochenden Wasser schmilzt.

petersäure durch reines Wasser als weißer Kalk (*blanc d'Espagne*) gefällt. Überhaupt ein nicht häufiges Erz. Gebrauch unter andern zum Schnell- oder Zinn-Loth.

1. Gediegen.

Meist taubenhäufig angelauten; meist ungeformt; theils gestriekt; selten krystallirt in kleinen Würfeln zc.; blätteriger Bruch. Findet sich doch häufiger als die beyden folgenden Gattungen, und nebst denselben zumahl im Sächsischen und Böhmischem Erzgebirge.

2. Wismuthglanz, grau Wismutherz, *Bismuth sulfuré*.

Bleygrau; meist gelblich angelauten; blätteriger theils strahliger Bruch; meist ungeformt; selten in spießigen der Länge nach eingewachsenen Krystallen oder in haarförmigen Nadeln; sehr weich, schneidbar; brennt auf Kohlen gebröckelt mit Schwefel- flamme. Gehalt (nach Sage) = 60 pro Cent Wismuth, durch Schwefel vererzt, theils mit etwas Eisen und Arsenik zc.

3. Wismuthocher. *Bismuth oxydé*.

Gelblich ins Grünliche oder Graue; meist erdig; angeflögen oder eingesprengt.

XI. Spießglas = Geschlecht.

Das Spießglas oder der Spießglanz, *antimonium, stibium*, hat eine Mittelfarbe zwischen Zinnweiß und Silberweiß; blätteriges, strahliges Gefüge; ist spröde; Gewicht = 6702; schmilzt leicht; verdampft in anhaltendem Feuer, wird von den Säuren nur unvollkommen aufgelöst; und aus der Solution in Königswasser durch Laugensalze weiß gefällt.

Gebrauch unter andern um weichen Metallen mehr Härte zu geben; also z. B. zum Schriftgießen,

1. Gediegen.

Meist zinnweiß; der Bruch theils körnig, theils blätterig, theils schalig. Fundort unter andern bey Andreasberg. Gehalt desselber (nach Klaproth) = 98 Spießglasmetall, 1 Silber, 0,25 Eisen.

2. Grau Spießglaserz, Spießglanzkie. *Antimoine sulfuré.*

Bleygrau, stahlgrau 2c.; theils ungeformt; und zwar sowohl dicht als blätterig; häufiger aber strahlig und zwar meist in nadelförmigen Krystallen; theils aber auch in stärkern vier- oder sechsseitigen Säulen. Schmilzt und brennt am Lichte mit blauer Flamme. Gewicht = 4200. Gehalt = 70 bis 80 Spießglas, 20 bis 30 Schwefel. Fundort vorzüglich in Ungarn und Siebenbürgen.

Das Federerz, von graulichschwarzer oder bleygräuer Farbe, ist ein zartfaseriges oder haariges (theils silberhaltiges), hierher gehöriges Spießglaserz, das sich unter andern zu St. Andreasberg und bey Nagybanya in Siebenbürgen findet.

3. Roth Spießglaserz, Spießglanzblende. *Antimoine hydrosulfuré.*

Mordoreroth; mit einer Art metallischen Glanzes; theils ungeformt, theils in nadelförmigen, strahligen Krystallen, die theils sternförmig zusammengehäuft sind. Gewicht = 4090. Gehalt des Bräunsdorfer (nach Klaproth) = 67,50 Spießglasmetall, 10,80 Sauerstoff, 10,70 Schwefel. Fundort wie gedacht Bräunsdorf bey Freyberg und Ungarn.

Eine besondere blätterige Art ist das sogenannte Zundererz das sich in Drusenöhlen und als Überzug auf Quarz, Bleyglanz 2c. bey Clausthal findet.

4. Weiß Spießgläserz. *Antimoine oxydé.*

Aus dem Weißen ins Gelbliche oder Graue; meist perlmutterglänzend; meist in sternförmig zusammengehäuften nadelförmigen Krystallen; ähneln im Aussehen so wie (nach Klaproth) im Gehalt den präparirten weißen Spießglasblumen (*Nix antimonii*). Fundort bey Malaczka in Siebenbürgen und Pzybram in Böhmen.

5. Spießglasocher. (*Fr. Kermes mineral.*)

Meist zitrongelb; erdig; zerreiblich. Fundort bey Freyberg und in Ungarn, meist auf und zwischen strahligem Grauspießgläserz.

XII. Kobalt = Geschlecht.

Das Kobalt-Metall *), oder die sogenannte Kobalt-Speise ist fast eisenfarbig ins Stahlgrau und ein wenig ins Rothe ziehend; gibt in Königswasser aufgelöst die sympathetische Tinte. Gewicht = 7811. Ist sehr strengflüssig, und wenn es völlig rein ist, magnetisch. Durchs Rösten verkalkt es zu schwarzem Pulver, welches mit Glasfritten das für die Blaufarbenwerke wichtige Smalteglas gibt.

1. Weißer Speiskobalt. *Galena cobalti. Cobalt gris.*

Zinnweiß; theils ungeformt; auch zuweilen als Spiegel; auch theils gestrickt; theils baumsförmig; nicht selten krystallisirt, und zwar meist kubisch in mancherley Abartungen als Kobaltgrauen; minder hart als die folgende Gattung; hält auch Arsenik und etwas Eisen. Fundort unter andern

*) Kobalt, vermuthlich aus dem Böhmischem *kowalty*. *Civ* hältig. S. Adeltungs Wörterbuch.

Glücksbrunn im Meiningschen, Kiegelsdorf in Hessen 2c. Eins der häufigsten Kobalterze.

2. Grauer Speiskobalt, Stahlerberer Kobalt. *Cobalt arsenical.*

Lichtstahlarau; meist ungeformt; zuweilen mit glatter Spiegelfläche; theils gestriekt; sein Bruch ähnelt dem vom Englischen Stahl; sehr hart; hält ebenfalls außer dem Kobalt auch Arsenik und Eisen. Fundort unter andern im Sächsischen und Böhmischem Erzgebirge.

3. Glanzkobalt.

Zinnweiß ins Blazröthliche; meist ungeformt; theils nierenförmig, und in kleinen undeutlichen Krystallen. Findet sich an wenigen Orten, z. B. im Stiftamte Christiania in Norwegen.

4. Schwarzer Erdkobalt, Kobaltischwärze. *Cobalt oxyde noir.*

Schwarz ins Schieferblauliche, oder theils ins Braunliche; theils staubartig oder doch zerreiblich, als Rußkobalt; theils verhärtet als Schlackenkobalt; theils traubig, nierenförmig, schalig 2c.; matt oder schimmernd; wird durch den Strich glänzend; leicht; vermuthlich durch Kohlensäure verkalkt. Findet sich unter andern auch an den bey der ersten Gattung angegebenen Orten.

5. Brauner Erdkobalt.

Vom Leberbraunen durch mancherley Abstufungen ins Gelblichgraue (gelber Erdkobalt, Lederkobalt). Ungeformt; erdig; weich; gibt fettglänzenden Strich. Fundort unter andern zumahl im Saalfeldischen.

6. Rother Erdkobalt. *Cobalt arseniaté.*

Pfirsichblüthroth, das aber an der Luft verschiefert; entweder ungeformt, erdig, matt, als Kobaltbeschlag; oder in nadelförmigen, theils sammetartigen, theils sternförmig zusammengehäuften,

glänzenden, durchscheinenden Krystallen, als Kobaltblüthe. Gehalt der letztern, von Kiegseldorf (nach Bucholz) = 39 Kobaltkalk, 38 Arsenik-säure, 23 Wasser. Fundort unter andern auch bey Schneeberg im Erzgebirge.

XIII. Nickel = Geschlecht.

Der Nickel hat eine aus dem Graulichweißen ins Blafrothe fallende Farbe; ist sehr hart; sehr strengflüssig; und wenn er völlig rein ist, allerdings magnetisch, löst sich vorzüglich in Salpetersäure auf, und färbt die Auflösung grün; sein Kalk aber den Salmiakgeist blau. Gewicht = 7807. Gebrauch zum Sinesischen Packfong.

1. Gediegen (?), Haarkies*).

Aus dem Stahlgrauen ins Speisgelbe; in abge-sonderten haarförmigen Nadeln (wie der oben ge-nannte haarförmige Strahlkies); hält (nach Klap-rotz) außer dem Nickel sehr wenig Kobalt und Ar-senik. Fundort in den Drusenlöchern des Hornsteins zu Johannegeorgenstadt im Erzgebirge.

2. Kupfernickel. *Nickel arsenical.*

Meist blaskupferroth; ungeformt; stumpfeckiger, gleichsam facettirter Bruch, selten strahlig, (so bey Kiegseldorf in Hessen. Gewicht = 7560. Ge-halt = Nickel, Arsenik, Kobalt, Eisen und Schwefel. Fundort gemeiniglich bey Glanzkobalt.

*) Gediegen ist der Nickel auch, aber nur in geringen Pro-centen dem oben gedachten gediegenen Eisen bengenischt; und zwar (nach Howard) dem Sibirischen zu 17, dem Südamerika-nischen aber zu 10 pro Cent.

3. Nickelocher, Nickelblüthe. *Nickel oxyde.*

Nüffelgrün; meist zerreiblich; selten verhärtet (so bey Riegelsdorf); mager; abfärbend; meist als Überzug; gewöhnlich beym Kupfernickel. Nach Hausmanns Untersuchung durch Arseniksäure verkalkt. Daß der Chrysolith seine Farbe von ihm habe, ist oben erwähnt, so wie auch, daß sich Nickelsulfat in dem olivinähnlichen Fossil des Pallasischen gediegenen Eisens, und in den Nörolithen findet.

XIV. Braunstein = Geschlecht.

Das Braunstein- oder Mangan-Metall, magnesium (Fr. *manganèse*), ist stahlgrau, sehr hart, spröde und strengflüssig. Gewicht = 6850. Verbindet sich leicht mit dem Eisen; hat unter allen Metallen das stärkste Anziehungsvermögen zum Sauerstoff; so daß es an der Luft sehr bald zu schwarzem Pulver verkalkt; ist sehr allgemein in der Erde verbreitet; selbst in der vegetabilischen Schöpfung. Gebrauch vorzüglich zur Verfertigung des weißen Glases, zur Bereitung der Lebensluft, der übersauren Salzsäure etc.

1. Braunsteinblende, Schwarzerz, Manganglanz.

Eisenschwarz, theils ins Rußbraune; undurchsichtig; glänzend; unebner, feinkörniger, mattschimmernder Bruch; halbhart; spröde. Gewicht = 3950. Gehalt des Siebenbürgischen (nach Klaproth) = 82 Braunstein, 11 Schwefel, 5 Kohlenensäure. Fundort zumahl beym Siebenbürgischen Rothbraunsteinerz.

2. Grau Braunstein. *Manganèse oxyde metalloide etc.*

Stahlgrau ins Eisenschwarze; mit hellerem oder

matterem, metallischen Glanze; theils ungeformt, häufig aber strahlig, und zwar meist büschelförmig oder sternförmig; theils in nadelförmigen Krystallen, oder in vierseitigen Säulen mit zugespitzten oder zugespizten Enden. Fundort des strahligen zumahl bey Zfeld am Harz. Gehalt desselben (nach Klaproth) = 90,50 schwarzer Braunsteinkalk (verbunden mit dem Maximum an Sauerstoff, den es im Feuer figirt an sich halten kann), 2,25 Sauerstoffgas, 7 Wasser.

3. Schwarz Braunsteinerz. *Manganèse oxydé noir etc.*

Bräunlichschwarz, Eisenschwarz etc.; feinerdig; sehr weich; abfärbend; theils staubartig, rußig (so z. B. das *black wad* von Winter in Derbyshire, das mit Leinöhl angerieben in Selbstentzündung geräth; und häufig zur schwarzen Ohlfarbe gebraucht wird); theils verhärtet, nieren- oder staudenförmig etc.; theils von schlackenförmigem Ansehen (so das von Saska im Bannat). Gehalt eines von Clausthal am Harze (nach Klaproth) = 68 Braunsteinkalk, 6,50 Eisenkalk, 8 Kieselerde, 1 Schwererde, 1 Kohle, 17,50 Wasser.

Die mehresten schwarzen dendritischen Zeichnungen in mancherley Steinarten rühren von dieser Gattung des Braunsteingeschlechtes her.

4. Roth Braunsteinerz. *Manganèse oxydé rose.*

Rosenroth in mancherley Abstufungen; theils dichter, theils blätteriger Bruch; theils matt, theils glänzend, mehr oder weniger hart. Gehalt (nach Klaproth) = Braunsteinkalk mit einer Spur von Kieselerde. Fundort zumahl bey Naghag und Kapnik in Siebenbürgen (als Gangart der dasigen Gold- und Tellurerze) und zu Catharinburg in Sibirien.

XV. Arsenik = Geschlecht.

Das Arsenik-Metall hat eine Mittelfarbe zwischen zinnweiß und bleygrau; einen schuppig blätterigen Bruch. Gewicht = 8308. Ist das flüchtigste aller Metalle. Wird im Feuer in einen dicken weißen Dampf aufgelöst, der wie Knoblauch riecht, süßlich schmeckt und das Kupfer weiß färbt; so wie überhaupt die farbigen Metalle durch Versetzung mit Arsenik weiß werden. Sein Kalk, der eine eigene Säure enthält, läßt sich im Wasser auflösen.

1. Gediegen.

Lichtbleygrau; lauft aber an der Luft gelblich, dann tombackbraun, und endlich schwarz an; häufig in Nierenform, oft mit krummschaligen Ablösungen als irrig sogenannter Scherbenkobalt oder Näpfchenkobalt (Fr. *arsenic testace*); sehr selten gestriekt, dendritisch, zc.; in dünnen Schalen klingend; meist eisenhaltig. Fundort unter andern zu St. Andreasberg am Harz.

2. Arsenikkies, Giftkies, Mißpichel. (*Fer arsenical*. Engl. *arsenical mundick*.)

Aus dem Silberweißen ins Zinnweiße; oft angelaufen; meist ungeformt, sowohl derb als eingesprenkt; theils krystallisirt, zumahl in vierseitigen Säulen; hart; gibt gerieben oder zerschlagen starken Knoblauchgeruch. Gehalt des krystallisirten von Freyberg (nach Stromeyer) *) = 42,88 Arsenik, 36,04 Eisen, 21,08 Schwefel.

3. Rauschgelb, Arsenikblende. *Arsenic sulfure*.

(*) Götting. gel. Anzeigen 1814. 74. St.

Nach seinen Hauptfarben in zwey Arten:

1) Gelbes Kauschgelb, Operment. Auripigmentum. (Fr. *orpiment*.)

Meist zitrongelb; durchscheinend; theils von einem fast kalkartigen Ansehen und fast metallischen Glanze; blätterig; weich; biegsam; meist ungestalt; theils krystallisirt, zumahl in vierseitigen, aber meist undeutlichen kleinen zusammen verwachsenen Säulen. Gewicht = 3313. Gehalt (nach Klaproth) = 62 Arsenik, 38 Schwefel. Fundort zumahl in Siebenbürgen und im Vannat.

2) Roth es Kauschgelb, Rubin schwefel, Sandarac, Realgar.

Meist morgenroth; durchscheinend; glasglänzend; gibt gelben Strich; häufig krystallisirt in kleinen vier- oder sechsseitigen Säulen; theils aber auch nur angeflogen über andere Fossilien (so z. B. auf St. Andreasberg über Kalkspath- und Zeolithdrusen etc.). Gewicht = 3225. Gehalt (nach Klaproth) = 69 Arsenik, 31 Schwefel. Fundort vorzüglich auf dem Vesuv und in Siebenbürgen.

4. Arsenikblütthe, arsenichte Säure. *Arsenic oxyde*.

Meist milchweiß; theils mulmig; kleintraubig, theils in haarförmigen, büschelig zusammengehäuften, seidenglänzenden, durchscheinenden Krystallen. Im Wasser auflösbar. Besteht bloß aus Arsenik und Sauerstoff. Hingegen ist der Gehalt des ihr im äußern sehr ähnlichen und daher sonst mit ihr verwechselten *Pharmacoliths* (nach John) = 45,68 Arseniksäure, 23,86 Wasser und 27,28 Kalkerde; folglich nicht im Wasser, aber wohl in Salpetersäure auflösbar. Fundort von beyden Arten St. Andreasberg am Harz, und von der letztern vorzüglich Niegelsdorf in Hessen und Wittichen im Fürstenbergischen.

XVI. Molybdän = Geschlecht.

Das Molybdän-Metall ist fast stahlgrau, und sehr spröde; nicht sonderlich hart. Gewicht = 6963. Sein Kalk hält ebenfalls eine eigene Säure.

1. Wasserbley, Molybdän kies. *Molybdène sulfuré,*

Dieses oft mit dem Graphit verwechselfte Erz ist bleygrau; von metallischem Glanze; und meist krummblättrigem Gefüge; fettig anzufühlen; weich abfärbend; in dünnen Blättchen biegsam. Gewicht = 4738. Gehalt (nach Klaproth) = 60 Molybdän-säure, 40 Schwefel. Findet sich an nicht vielen Orten; aber einzeln in sehr verschiedenen Weltgegenden. Zumahl bey Altenberg im Erzgebirge und bey Kolywan in Sibirien.

XVII. Scheel = Geschlecht.

Das Scheel- oder Wolfram-Metall (Fr. *Tungstène*) ist erst neuerlich aus seinen Erzen als König reducirt worden; dessen Farbe aber sowohl als sein Gewicht sehr verschieden angegeben werden. Ist sehr strengflüssig; sein Kalk enthält eine eigene Säure, und bildet mit Ammoniac (dem flüchtigen Alkali) ein eigenes Mittelsalz.

1. Zungstein, Schwerstein, irrig sogenannte weiße Zingraupen. *Schéelin calcaire.*

Meist milchweiß oder gelblichweiß; durchscheinend; fettglänzend; fast muscheliger Bruch; ungeformt; oder in doppelt vierseitigen Pyramiden krystallisirt.

Gewicht = 6066. Gehalt des Schlackenwalder (nach Klaproth) = 77,75 Scheelkalk, 17,60 Kalkerde, 3 Kieselerde, Scheelsäure und Kalkerde. Fundort vorzüglich an gedachtem Orte in Böhmen.

2. Wolfram. Spuma lupi. *Scheelin ferrugine.*

Bräunlichschwarz; gibt rostfarbenen Strich; mattglänzend; blättriger Bruch; meist schalig; ungestaltet; oder kristallisirt, zumahl in platten, sechsseitigen Säulen und vierseitigen Tafeln. Gewicht = 7130. Gehalt = Scheelsäure mit Eisen und etwas Braunstein. Fundort zumahl im Erzgebirge und in größter Menge auf Dolcoath in Cornwall. Ueberhaupt (so wie auch der Lungstein) meist bey Zinnstein.

XVIII. Uran = Geschlecht.

Das Urangeschlecht, das 1789 von Herrn Klaproth entdeckt worden, ist dunkelgrau, von mattem, metallischen Glanze; weich; spröde; Gewicht = 6440, äußerst strengflüssig; wird in Salpetersäure und in Königswasser aufgelöst, und durch Laugensalz daraus als ein gelber Kalk gefällt, der dem Glase eine hellbraune Farbe gibt.

1. Pecherz, Pechblende. Uranium sulphuratum. *Urane oxydulé.*

Bräunlichschwarz; undurchsichtig; fettglänzend; spröde. Gewicht = 7500. Gehalt = Uranium und Schwefel. Fundort nebst den folgenden Gattungen zumahl im Sächsischen und Böhmischem Erzgebirge.

2. Uranglimmer, Uranspath, Chalcolith. Uranium spathosum. *Urane oxyde.*

Aus dem Grasgrünen ins Spangrüne, Zeisigrüne u. c.; durchscheinend; theils erdig, zerreiblich,

matt; theils glänzend, fest, krystallisirt, zumahl in vierseitigen Tafeln. Gehalt = Uranium durch Kohlensäure verkalkt mit etwas Kupfer.

3. Uranocher. Uranium ochraceum. *Urane oxyde.*

Meist citrongelb; undurchsichtig; erdig; weich; mager; löst sich in Salpetersäure ganz auf. Meist auf und zwischen dem Pecherz.

XIX. Titan = Geschlecht.

Das Titan = Metall hat zwar Herr Gregor schon 1791 im Manacanit zu finden geglaubt, aber Herr Klaproth 1795 erst ganz außer Zweifel gesetzt. Es zeigt in seiner metallischen Gestalt eine dunkle Kupferfarbe; nimmt gute Politur an; ist spröde; äußerst strengflüssig; hat starkes Anziehungsvermögen zum Sauerstoffe; wird leicht von der Salpetersäure, Salzsäure und Schwefelsäure aufgelöst; und durch Laugensalze aus diesen Auflösungen weiß — hingegen durch Galläpfelaufguß kermesbraun — niedergeschlagen; mit Salpeter verpufft es lebhaft; die Laugensalze aber scheinen weder auf dem trocknen noch nassen Wege etwas davon aufzulösen.

1. Titan = Sand, Manacanit. *Titane oxyde ferrifere.*

Schwarz; undurchsichtig; mattglänzend; in kleinen ungleichförmigen eckigen Körnern; auf den ersten Blick grobkörnigem Schießpulver ähnelnd; wird theils vom Magnet gezogen. Gewicht = 4427. Gehalt (nach Klaproth) = 45,25 Titankalk, 51 Eisenkalk, 0,25 Braunsteinkalk, 3,50 Kieselerde.

Fundort besonders als Flußsand im Kirchspiel Manacan in Cornwall und an der Providenz = Insel bey Botanybay.

Der Iserin, ein ähnlicher Titansand aus dem Isergrund in Böhmen, hält (nach Klaproth) = 28 Titankalk, 72 Eisenkalk.

2. Titan = Spath, Titanit, Brunon. Sphère.

Nelkenbraun, etwas durchscheinend; fettglänzend; krystallisirt in kurzen, gleichsam linsenförmig zusammengedruckten, vierseitigen, an beyden Enden mit zwey Flächen zusammengeschrägten Säulen. Gehalt des Norwegischen (nach Abildgaard) = 58 Titankalk, 22 Kieselerde, 20 Kalkerde. Fundort im Passauischen in einer gemengten Gebirgsart aus vorwaltendem Feldspath mit Quarz, Hornblende etc. und bey Arendal in Norwegen in Quarz.

3. Titan = Schörl, Rutil. *Titane oxydé.*

Braunroth; theils mit einem dem Metallischen sich nähernden Glanze; meist nadelförmig; zumahl in und auf Bergkrystall und gemeinem Quarz; theils aber in Stärkern, vierseitigen, der Länge nach gestreiften, stangenförmigen Krystallen; so vorzüglich bey Voinik in Ungarn in einem aus Glimmerschiefer und milchweißem Quarz geschichteten Lager.

Der ihm nahe verwandte Nigrin findet sich in stumpfkantigen Körnern und kleinen Geschieben in den Goldseifenwerken bey Olahpian in Siebenbürgen, und hält (nach Klaproth) = 84 Titankalk, 14 Eisenkalk, 2 Braunsteinkalk.

XX. Tellur = Geschlecht.

Das Tellurium (Sylvanium), dessen eigenthümliche Metallität zuerst von Herrn Müller

von Reichenstein entdeckt, und nachher von Hrn. Klaproth vollkommen bestätigt worden, hat eine aus dem Zinnweißen ins Bleigraue fallende Farbe; ist starkglänzend; hat blätterigen Bruch; ist sehr spröde; und leicht flüchtig. Gewicht nur = 6115. Also das leichteste von allen Metallen.

1. Gediegen (*aurum problematicum* s. *paradoxum*). *Tellure natif ferrifere*.

Von der angegebenen Farbe, Glanz und Bruch. Gehalt (nach Klaproth) = 92 Tellurium, 7 Eisen, und ein wenig Gold. Meist eingesprengt in grauen, hornsteinähnlichen Quarz von Jagebay in Siebenbürgen.

2. Schriftez; (das sogenannte *aurum graphicum*). *Tellure natif aurifere et argentifere*.

Zinnweiß; abfärbend, in dünnen säulen- oder tafelförmigen Krystallen, die meist mit einer Seitenfläche auf, und gewöhnlich ihrer mehrere durch einander gewachsen sind. Gehalt (nach Klaproth) = 60 Tellurium, 30 Gold, 10 Silber. Fundort bey Offenbanja in Siebenbürgen, in Quarz und Graustein.

3. Blättererz; Nagyagererz. *Tellure natif aurifere et plumbifere*.

Ins Bleigraue; meist blätteriges Gefüge; weich; etwas abfärbend; in etwas biegsam. Gehalt (nach Klaproth) = 32,2 Tellurium, 54 Blei, 9 Gold, 1,8 Silber und Kupfer, 3 Schwefel. Fundort bey Nagyag in Siebenbürgen, in Quarz und Rothbraunsteinerz.

XXI. Chromium = Geschlecht.

Das Chromium = Metall, das 1797 von Herrn Klaproth, und um gleiche Zeit auch von Herrn Bauquelin entdeckt worden, ist fast bleigrau, spröde, sehr hart und strengflüssig. Sein Kalk enthält eine eigene Säure.

1. Chromocher. *Chrome oxyde natif.*

Meist apfelgrün; erdig; gibt grünlichgrauen Strich; innig mit Quarz gemengt. Fundort im Departement der Sarne und Loire; meist in einem breschenartigen Gestein.

XXII. Tantalum = Geschlecht.

Dieses Metall ward von Herrn Ekeberg 1802 entdeckt und ist von schwärzlichgrauer Farbe; in den Säuren unauflöslich; aber auflösbar in den Alkalien.

1. Tantalit.

Eisenschwarz; fast metallischglänzend; von dichtem Bruch; hart; in undeutlichen, wie es scheint, octoëdrischen Krystallen meist von Haselnußgröße. Gewicht = 7953. Hält (nach Ekeberg und Wollaston) außer dem Tantalalk auch Eisen- und Braunkalk. Fundort in Finnland in einem granitartigen Gemenge, und in Nordamerika (als vor dem sogenannten *Columbit*), vermuthlich in Massachusettsbay.

XXIII. Cerium = Geschlecht.

Von den Herren Hisinger und Berzelius 1804 entdeckt. Dieses Metall ist von graulichweißer Farbe, blättrigem Bruch, sehr spröde; wird in Königswasser aufgelöst und in starkem Feuer verflüchtigt.

1. Cerit, Dicroit.

Rohtbraun, theils ins Gelbe; mattschimmernd; von splittorigem Bruch; halbhart; spröde. Gewicht = 4733. Gehalt (nach Wauquelin) = 67 Ceriumkalk, 17,5 Kieselerde, 2 Kalkerde, 2 Eisenkalk, 12 Wasser und Kohlensäure. Fundort bey der Ritterhütte in Westmanland.

XXIV. Iridium = Geschlecht.

Dieses von Herrn Tennant 1803 entdeckte (in Frankreich auch *Plène* genannte) Metall ist silberweiß, sehr hart, spröde und strengflüssig; wird von einfachen Säuren gar nicht, und selbst vom Königswasser nur schwach angegriffen; aber durch die festen Alkalien läßt sich auflösen und gibt ihnen eine rothe und blaue Farbe.

1. Gediegen.

Nämlich bloß mit Osmium verbunden, in einzelnen Körnern unter der rohen Platina, außerdem aber auch in Verbindung mit den gedachten sieben andern Metallen.

XXV. Palladium = Geschlecht.

Ebenfalls 1803 von den Herren Chenevix und Wollaston entdeckt. Das Metall ist lichtstahlgrau ins Silberweiße, von faserigem Gefüge. Gewicht = 11,300. Gibt mit Salpetersäure eine rothe Auflösung.

1. Gediegen.

Mit Iridium verbunden; ebenfalls wie dieses in einzelnen Körnern unter der gediegenen Platina.

Sechszehnter Abschnitt. Von den Versteinerungen.

§. 261.

Die Petrefactenkunde, oder sogenannte Dryctologie im engeru Sinn, ist — wenn sie anders aus dem rechten Gesichtspuncte angesehen und benutzt wird — ein sehr wichtiger und fruchtbarer Theil der Mineralogie, da sie mannigfaltiges, aufklärendes Licht über Geogenie, über die verschiedenen successiven, mehr oder weniger allgemeinen Katastrophen *), die mit unserer Erde vorgegangen, folglich über das relative Alter der Gebirgsarten überhaupt, über die Entstehungsart mancher Arten von Flözgebirgen insbesondere u. s. w. verbreitet, ohne welches alles kein philosophisches Studium des mineralogischen Theils der Naturgeschichte gedacht werden kann.

§. 262.

Man nennt aber Petrefacten oder Versteinerungen (Engl. *extraneous fossils*) im weitläufigsten Sinn alle abgestorbene Thiere und Gewächse, die entweder ihren Tod in einer solchen Erdkatastrophé gefunden, oder doch nachher durch eine dergleichen in

*) Ausführlicher habe ich davon gehandelt im Specimen archaeologiae telluris etc. Götting. 1803.4. mit Kupf. und im XV. B. der *Commentat. Soc. Reg. Scient. Gottingens.*

eine so günstige Lage gekommen, daß dadurch ihr Körper oder einzelne Theile desselben, statt zu verwesen, seine Bildung mehr oder minder vollkommen erhalten, und mehrentheils noch überdies mit fremden steinartigen oder metallischen Stoffen, oder aber mit Erdharzen durchzogen worden.

Anm. Also muß eine Menge Zeugs streng davon abgesondert werden, was weiland damit vermengt ward. Vor allen die bloßen sogenannten Naturspiele, *lusus naturæ*, an denen sich ehemals die Einbildungskraft übte, und die Unwissenheit und der Aberglaube sich weideten. Z. B. der leibhafte Dr. Luther im Mansfelder Kupferschiefer, den VAL. ALBERTI 1675 beschrieben; des alten Dr. Nic. Lange zu Luzern *lapicidina sacra* u. dgl. m. Ferner offenbare Artefacten, wie z. B. die Badner Würfeln; oder vollends absichtliche Betriegerereyen, wie die sogenannten Würzburger Versteinerungen, womit einst der ehrliche Beringer angeführt worden. S. Deß *lithographia Wirceburgensis* 1726. Fol. zumahl S. 5.

§. 263.

Von der verschiedenen Weise dieser Conservation pflegt man folgende viererley Arten zu unterscheiden. Die Versteinerungen finden sich nämlich:

1) Bloß calcinirt, wenn Knochen, Conchylien u. ihren thierischen Leim und mit demselben einen großen Theil ihrer sonstigen Festigkeit verloren haben*), da sie statt desselben nur höchstens mit Kalkinter,

*) Ja zuweilen finden sich sogar noch weiche Theile meist unverändert an thierischen Stücken erhalten, die dessen ungeachtet wegen ihrer Lage, worein sie durch große Erdrevolutionen der Vorzeit gerathen sind, ohne Widerrede zu den Versteinerungen im weitläufigen Sinne gezählt werden müssen. So zu einem Beispiele statt vieler das 1806 am Ausfluß der Lena ins Eismeer noch mit Haut und Haar ausgegrabene Mammuth der alten Welt (*Elephas primigenius*), dessen ausgestopftes Fell so wie sein Skelet im Museum der Akad. der Wiss. zu St. Petersburg aufgestellt ist.

Mergelstuf u. dgl. durchzogen worden; mithin gemeinlich mürbe und leicht sind. Sie finden sich meist im aufgeschwemmten Lande und zwischen dem Kalksinter der Berghöhlen und Klüfte.

2) Wirklich petrificirt, als eigentlich sogenannte Versteinerungen oder Petrefacte im engeren Sinne, die in den festern Steinlagen der Flößgebirge eingeschlossen sind, und daher großen Theils selbst Steinhärte erlangt haben. Dahin gehören zuvörderst die unbekanntenen Seegeschöpfe der Vorwelt, wovon zumahl die Kalkflößgebirge auf dem jetzigen festen Lande, das den Meeresboden der Vorwelt ausmachte, so zu sagen, wimmeln. Nächstdem aber auch die in Hornstein oder Wachsopal versteinten Hölzer 2c.

Bei den endlos mannigfaltigen Conchylien, die sich auf diese Weise wirklich versteinert finden, ist selten die Schale selbst noch erhalten (wie dieß z. E. bey dem feurig opalisirenden Muschelmarmor aus Kärnthben der Fall ist), sondern bey den mehrsten zeigt sich bloß der innere Abguß von dem versteinerten Schlamm, der die nachher allgemach zerstörte Schale ausgefüllt hat. So z. E. bey den allermehrsten Ammoniten, Hysterolithen 2c. Man nennt dergleichen Petrefacte zum Unterschied Steinkerne, nucleos (Fr. *pierres moulées*). — Spurensteine hingegen, typolithi (Fr. *pierres imprimées*) heißen die, von welchen bloß der Abdruck der äußern Oberfläche übrig ist; wie bey den allermehrsten Kräuterschiefern.

3) metallisirt (Fr. *petrifications pyriteuses, bronzées*), wenn die Versteinerungen mit metallischen Stoffen durchzogen sind; besonders mit Schwefelkies, oder mit Fahlerz, Thon-Eisenstein 2c.

Und 4) verharzt, nämlich mit Erdwech zc. durchzogen, wie das bituminöse Holz zc. — Und dahin gehören auch allerdings die im Bernstein eingeschlossenen Insecten zc., da es ebenfalls nach dem Tode erhaltene organisirte Körper sind, die bey irgend einer partiellen Erdkatastrophe dieses ihr köstliches Grab gefunden haben müssen.

§. 264.

Wichtiger, und für die Geogenie lehrreicher, ist hingegen der zweyfache große Gesichtspunct, da man die Versteinerungen einerseits nach dem Verhältniß der Lagerstätte, worin sie sich gegenwärtig finden, und anderseits nach der Gleichheit oder bloßen Ähnlichkeit, oder aber völligen Verschiedenheit mit den organisirten Körpern der jetzigen Schöpfung, betrachtet.

§. 265.

Aus dem ersten dieser beyden Gesichtspuncte ist es zu bewundern, und in Bezug auf die Größe der Revolutionen, die einst mit unserm Planeten vorgegangen seyn müssen, von wichtiger Bedeutung, wenn man sieht, in welcher Höhe über der jetzigen Meeresfläche, und in welcher Tiefe unter derselben sich noch Versteinerungen finden. Nur ein Paar Beyspiele von denen in Europa zu geben, so hat Hr. de Lüc auf den Savoyischen Alpen, in einer Höhe von 7844 Fuß über der Meeresfläche versteinte Seeeschöpfe (Ammoniten) gefunden *), und in Whitehaven in

*) Der Güte des Hrn. Prof. Stromeyer verdanke ich blaulichschwarze Ostraciten in bräunlichgrauem splitttrigen Flößkalk, die am Taillon auf den Pyrenäen in einer noch beträchtlichem Höhe, nämlich von 8400 Fuß brechen.

Cumberland gräbt man hingegen mehr als 2000 Fuß tief u n t e r derselben die Abdrücke von Waldgewächsen (Farrenkräutern) aus! Außerdem gehören zu den besonders merkwürdigen Verschiedenheiten der Lagerstätte selbst, worin die Versteinerungen vorkommen, vorzüglich folgende: Sie finden sich nämlich

1) im aufgeschwemmten Lande, meist lose liegend. So z. B. die mehrsten fossilen Elephanten, Rhinocere &c. und so auch das Nordamerikanische Mammut.

Oder 2) in stalactitischen Felsenmassen, meist in Trümmern, durch Kalkzufuß gleichsam breschenartig zusammengesintert. So die prodigiosen Knochenfelsen an einigen Küsten des mittelländischen und Adriatischen Meeres, an Cerigo, Dalmatien und Gibraltar.

Oder 3) in Berghöhlen, wie z. B. am Harz, am Thüringer Walde, am Fichtelberge *) und an den Karpathen.

Oder endlich 4) in den Flößlagern von Kalkstein, Stinkschiefer, bituminösem Mergelschiefer, Gyps, Schieferthon, Grauwackenschiefer, Kohlsandstein u. dgl. m.

§. 266.

In Vergleichung aber zu den organisirten Körpern der jetzigen Schöpfung, scheint es mir am zweckmäßigsten und sichersten, die Versteinerungen überhaupt unter folgende dreysache Hauptabtheilungen zu bringen:

*) S. die Umgebungen von Muggendorf; ein Taschenbuch von G. Aug. Goldfuß. Erlang. 1810. 12.

A) *Petrificata superstitum.*

Die mit Zuverlässigkeit bestimmbaren Versteinerungen, d. h. denen jetzt existirende Geschöpfe völlig gleichen. Von der Art sind z. B. die Flußschnecken und Reste von Vegetabilien im hierländischen Mergeltuff *), auch wie es scheint wohl die mehren der versteinerten Thiere und Pflanzen in den merkwürdigen Stinkschiefer-Flözen bey Oningen am Bodensee.

B) *Petrificata dubiorum.*

Die zweifelhaften Versteinerungen, d. h. die andern jetzt existirenden Geschöpfen bloß ähneln; aber sich von denselben theils durch ihre ungeheure Größe, theils durch mancherley kleine aber doch constante Abweichungen in der Bildung einzelner Theile auszeichnen. Dieß ist zumahl der Fall mit vielen fossilen Knochen großer Säugethiere, der fossilen Hirsche, Bären etc., so auch mit mancherley Seegeschöpfen im Pappenheimer Kalkschiefer, deren ähnliche Urbilder jetzt bloß zwischen den Wendezirkeln leben etc.

C) *Petrificata incognitorum.*

Die Versteinerungen von völlig unbekanntem Geschöpfen der Vorwelt, d. h. zu welchen sich bis jetzt nicht ein Mal nur ein ähnelndes, geschweige ein völlig gleiches Urbild gefunden. So z. B. die Phaciten, Belemniten u. a. m.

*) Hr. Obercommiss. Westfeld über die letzte Ausbildung der obersten Erdrinde der Gegend um Göttingen. s. die hiesigert gel. Anzeigen 1809. 106. Stück.

Dem zu Folge sind also hier die Versteinerungen erst nach den beyden Reichern organisirter Körper, und die Zoolithen nach den sechs Classen des Thierreichs geordnet, die Unterabtheilungen aber, so weit es sich thun läßt, nach dem eben angegebenen Gesichtspuncte bestimmt.

* * *

Einige vorzügliche Hülfsmittel zur Petrefacten- kunde.

(BOURGUET) *traité des petrifications*. Par. 1742. 4.

J. GESNERI *tractatus de petrificatis*. ed. 2. Lugd. B. 1758. 8.

J. E. J m m. *Walch's Steinreich*. Halle 1762. II. B. 8.

Des f. (und G. W. Knorr's) *Naturgeschichte der Versteinerungen*. Nürnberg. 1755 u. f. IV. B. in 8ol.

J. BECKMANN *de reductione rerum fossilium ad genera naturalia protyporum*; in den *novis commentar. Soc. Reg. sciens. Goetting.* T. II. und III.

GOD. GV. LEIBNITHI *protogaea*. Goett. 1749. 4.

SAM. CHR. HOLLMANN *commentationum in Reg. scient. Soc. recensitarum sylloge*. Goett. I. 1762. II. ed. 2. 1784. 4.

FR. XAV. BURTIN *sur les revolutions générales qu'a subies la surface de la terre*; im VIII. St. der *Verhandelingen uitgegeeven doór Teyler's tweede Genootschap*. Haarl. 1790. 4.

FAUJAS — St. — FOND *Essai de Géologie*. Paris. 1803. u. f. III. B. 8.

(Andr.) Briefe aus der Schweiz nach Hannover
geschrieben. Zürich 1776. 4.

GUST. BRANDER *fossilia Hantoniensia*. Lond.
1766. 4.

Cas. Chr. Schmiedel Vorstellung merkwürdiger
Versteinerungen. Nürnberg. 1780. 4.

G. CUVIER *Recherches sur les Ossements fossiles
de Quadrupèdes etc.* Par. 1812. IV. vol. 4.

A. Versteinerungen des Thierreichs.

I. Von Säugethieren.

A) Bestimmbare.

So z. B. die theils fast completten Menschengerippe an der Küste von Guadeloupe (von den dasigen Indianern Calibi genannt) in einer kalkartigen Bresche, mit Milleporen und Schnecken aus der jetzigen Schöpfung zusammengesintert *), und so die Knochen von Füchsen, Schweinen zc. im hiesländischen Mergelstuf.

B) Zweifelhafte.

So z. B. 1) von einer Gattung von Bären (*Ursus spelaeus*), und zwar in unsäglicher Menge in den oben (§. 265.) genannten Berghöhlen **).

*) CH. KÖNIG *on a fossil human Skeleton from Guadalupe* in den Philos. Transactions for 1814. tab. 3.

Singegen bedarf des alten Scheuchzer's vermeinter homo diluvii testis und die Pfoten von Palmatis in bituminösem Mergelschiefer, die der sel. Bergr. Ries für Kinderhändchen angesehen, leht keiner Berichtigung mehr; aber wohl hat Spallanzani's zuversichtliche Behauptung (im III. B. der *Memorie della Società italiana* S. 452 u. f.), daß die zusammengesinterten Knochenbreschen auf Cerigo von Anthropolithen wimmeln sollen, noch neuerlich manche Mineralogen irre geführt. — Ich habe aber durch die Freundschaft des besonders durch seine gelehrten Reisen nach den Morgenländern berühmten Hrn. HAWKINS einen Vorrath von diesen famosen Knochenbreschen erhalten, und nach aller streng osteologischen Prüfung eben so wenig eine Spur von Menschengeweben darin gefunden, als in den ihnen oryctognostisch und geognostisch völlig ähnlichen, die ich von Gibraltar und der Küste von Dalmatien besitze.

**) Joh. Chr. ROSENMIJLER *Beiträge zur Geschichte fossiler Knochen*, I. St. Leipz. 1795. 8.

2) Von einer eigenen Gattung des Hirschgeschlechts, dem sogenannten Riesen-Elenn, *Cervus giganteus*, die zumahl in Irland ausgegraben wird, und sich durch ihre mächtige Größe auszeichnet. Von manchen ist der Schedel fast eine Elle lang und stehen die Enden der beyden (zuweilen etliche Centner wiegenden) Geweihe auf 14 Fuß aus einander *).

3) Von dem schon gedachten Mammut der alten Welt, einer Elephantengattung (*Elephas primigenius*) [die vermeinten Riesenknochen **) unserer ehrlichen Alten]; unter andern auch in Menge in Deutschland ***). Das Elfenbein der Sibirischen, die zumahl am Eismeere ausgegraben werden (das sogenannte *Mammontovaiakost*), ähnelt dem frischesten von den beyden jetzt existirenden Elephantengattungen, und wird in Archangel und von den Sinesischen Künstlern in Canton u. s. w. auch eben so verarbeitet.

4) Von einer Gattung Nashorn (*Rhinoceros antiquitatis*). Häufig in Sibirien; aber auch in Deutschland z. E. bey Herzberg am Harz †) (a. 1750 fünf Individua im Umfang einer Meile); bey Burg-Tonna ††) im Gothaischen u. a.

*) L. C. F. H. F. von Widdungen Taschenbuch für Forst- und Jagdfreunde, für 1800. S. 159 u. f. und J. Weib. Neergaard Beiträge zur vergleich. Anatomie. Gött. 1807. 8. S. 127. u. f.

**) S. Voigts Magazin. V. B. 1. St. S. 16 u. f.

***) (Kriegsr. Merf) *lettres sur les os fossiles d'elephans et de rhinoceros qui se trouvent en Allemagne etc.* I — III. St. Darmst. 1783. u. f. 4.; und Hr. Staatsrath Cuvier in dem angeführten classischen Werke.

†) HOLLMANN in *comment. Societ. scient. Gottingens.* T. II. pag. 215 — 280. und CUVIER a. a. O. — s. Voigts neues Magazin. XII. B. S. 97 u. f.

††) S. Hrn. Hofr. Voigt in seinem Magazin. III. B. 4. St. S. 2 u. f.

C) Völlig unbekannte.

Nur wenige von vielen:

So 1) das colossale Land = Ungeheuer der Vorwelt, das Nordamerikanische Mammut (*Mammuth ohioicum*, — *Mastodonte* CUV.), dessen Gebeine besonders am Ohio u. in Menge ausgegraben werden; und das sich unter andern schon durch die eigene auffallende Form seiner enormen Backzähne (*Abbild. n. h. Gegenst. tab. 19*) von der übrigen thierischen Schöpfung der Vorwelt auszeichnet *).

2) Das besonders durch die abenteuerliche Mißgestalt des Kopfs, Beckens, der Beine und Krallen auffallende *Megatherium americanum*, dessen Gebeine hin und wieder in Südamerika ausgegraben werden **).

3) Das ganze Geschlecht der Paläotherien, wovon Hr. Cuvier im Gypsflöz von Montmartre schon mehrere Gattungen entdeckt hat; unbekannte Mittelgeschöpfe zwischen den Nashorn-, Tapir- und Schweinegeschlechtern ***).

4) Der wundersame, vom Hrn. Geh. R. von Sömmerring genau beschriebene †), und in diese Thierklasse gesetzte *Ornithocephalus* im Pappenheimer Kalkschiefer.

II. Von Vögeln ††).

Überhaupt nur wenige, doch z. B. im Öninger

*) REMBR. PEALE'S. *Account of the Skeleton of the Mammoth* Lond. 1802. 4. CUVIER a. a. D. und A. C. BONN in den *natuurlyke Verhand. der Maatsch. der Wetensch. te Haarlem.* IV. B. 2. St.

***) D. JOS. GARRICA *Descripcion del Esqueleto de un quadrupedo muy corpulento y raro*, Madr. 1796. 4. und CUVIER. a. a. D.

***) Hr. Cuvier a. a. D.

†) In den *Denkschriften der königl. Akad. der Wissensch. zu München*, für die Jahre 1811 und 1812. S. 89. tab. 5.

††) S. Hrn. Geh. Assis. Rath von Hoff in *f. Magaz. über die gesammte Mineralogie.* I. B. S. 283. und Hrn. Cuvier a. a. D.

Stinkschiefer Knochen von Sumpfbögeln, und von mancherley andern im eben gedachten Gyps von Montmartre.

III. Von Amphibien.

A) Bestimmbare.

Z. B. Frösche und Kröten im Oninger Stinkschiefer *).

B) Zweifelhafte.

Z. B. Schildkröten schalen, dergleichen ich aus der gleichen Gegend von Burg Donna besitze, wo auch Elephanten- und Rhinocer-Gebeine der gedachten zweifelhaften Gattungen gefunden werden **).

C) Unbekannte.

Z. B. von einem ungeheuren, krokodillartigen Geschöpf; denn einem solchen gehören doch wahrscheinlich die mächtigen Gebisse, und andere Knochen, die im Petersberge bey Mastricht gefunden werden ***).

IV. Von Fischen.

Ungeachtet die Versteinerungen aus dieser Classe, die Ichthyolithen, in größter Menge und Mannigfaltigkeit (sowohl der Fischgattungen, die sie vorstellen, als der Steinarten, worin sie brechen), gefunden werden, so bedarf es doch bey den mehresten erst noch einer strengvergleichenden präjudizlosen

*) *André a. a. O. tab. 15. fig. 6.*

**) *S. Hrn. Hofr. Voigt a. a. O. tab. 1. fig. 1.*

***) *B. FAUJAS — St. — FOND histoire naturelle de la Montagne de St. Pierre de Maestricht. Par. an. VII. 4.*

Revision, ehe sich mit Sicherheit bestimmen läßt, zu welcher von unseren drey Hauptabtheilungen (in bestimmbare oder zweifelhafte oder unbekannte) sie gehören mögen. Denn nur mit wenigen, wie z. B. mit denen im Oninger Stinkschiefer oder mit den einzelnen so sonderbar in länglichen Thonschollen gleichsam mumificirten *Angmarsetis* (*Salmo arcticus*) von Zuckertop auf der Westküste von Grönland *), läßt sich dieß vor der Hand mit Gewißheit thun.

Die meist sehr gut erhaltenen Fischgerippe in Stinkschiefer vom Bolcaberg im Veronesischen **) werden zwar insgemein sehr bestimmt auf bekannte Urbilder referirt. Aber schon das scheint dabey bedenklich, daß dem zu Folge jener Berg die gemeinschaftliche Niederlage nicht nur von Flußfischen sowohl, als von Seefischen, sondern unter den letztern zumahl, zugleich von Thieren aus den weitest von einander entfernten Oceanen seyn soll. Von Urtabern sowohl als aus dem mittelländischen Meer, und von den Küsten von Japan, Brasilien, dem nordöstlichen Amerika, Afrika ic. Die im Tafelschiefer vom Blattenberg im Canton Glaris und die im Mansfeldischen und Hessischen bituminösen Mergelschiefer haben selten die zur specifischen Charakteristik wichtigsten Theile deutlich genug erhalten, daß man die Gattungen mit Zuversicht bestimmen könnte.

Was sich aber im dichten Flöz-Kalkstein von versteinten Fischen findet, sind meist nur einzelne Wirbel, Gräten und Zähne. Unter letztern zumahl die sogenannten *Schlängenzungen* (*glossopetrae*) aus dem Haißischgeschlechte, und die *Bufo* niten

*) NEHEM, GREW *museum Reg. Soc. Lond.* tab. 11).

**) S. des Grafen GAZZOLA prächtige *Ittiolitologia Veronese* 1794. gr. Fol. und G. GRAYDON in den *Transactions of the Royal Irish Academy*. Vol. V. 1794. p. 281.

oder sogenannten Schlangenaugen (*Fr. crapaudines*), wovon manche mit den stumpfen Zähnen des Klippsiches (*Anarrhichas lupus*) Ähnlichkeit haben.

V. Von Insecten.

A) Bestimmbare.

So z. B. im Dninger Schiefer, Larven von Eibellen, Wasserwanzen und dgl.

B) Zweifelhafte.

Dahin gehören wohl vor der Hand noch die meisten von den im Bernstein eingeschlossenen, so wie auch die mehrsten versteinerten Krebse (*Cammarolithen*).

C) Unbekannte.

So die berühmten Trilobiten oder fälschlich sogenannten Käfermuscheln oder *Cacadumuscheln* (*entomolythus paradoxus* LINN. Engl. *Dudley-fossil*), die hin und wieder, aber nirgend schöner als bey Dudley in Worcestershire, und zwar theils noch mit der natürlichen krebsartigen Schale gefurden werden (*Abbild. n. h. Gegenst. tab. 50*).

VI. Von Würmern.

du

Fast ohne Ausnahme aus den drey Ordnungen Testacea, Crustacea und Corallia. Doch scheinen die fossilen Schnäbel, die sich auf dem Heineberg bey Göttingen, so wie im Petersberge bey Mastricht und bey Bath finden, einem Mollusken-Geschlechte, nämlich den *Sepien* zugehört zu haben *).

*) *Specimen archaeologiae telluris tab. 2, fig. 5.*

I. Testacea.

In zahllosen Gattungen; und was dabei besonders merkwürdig, mitunter auch Lagen von Flußconchylien abwechselnd zwischen solchen, die nach aller Analogie im Meere gelebt haben müssen *).

A) Bestimmbare.

So wie es scheint, z. B. unter den Muscheln diejenige gemeine Gattung von wirklich petrificirten Terebratuliten im Flöz-Kalkstein, die der Glas-Bohrmuschel (*Anomia vitrea*) gleicht, und nach dem alten Typus in der Vörmwelt nun auch in der nachwärtigen jetzigen Schöpfung regenerirt worden.

Und unter den Schnecken die calcinirte Trödel Schnecke (*Trochus lithophorus*), die sich in Piemont im aufgeschwemmten Lande findet.

B) Zweifelhafte.

Z. B. Von vielschaligen Conchylien der schöne *Balanites porosus* aus dem Osnabrückischen **), der besonders durch den merkwürdigen Umstand für die Archäologie unsers Planeten lehrreich wird, daß er nicht selten in aller seiner Integrität auf einzelnen glatt abgerundeten Geröllen aufsitzt ***).

Unter den Muscheln die sehr großen Terebratuliten ebenfalls im Osnabrückischen †).

Und unter den Schnecken die fast fußlangen calcinirten Strombiten aus dem aufgeschwemmten Lande in Champagne.

*) Vergl. G. CUVIER et ALEX. BROGNIART *Essai sur la Géographie mineralogique des Environs de Paris*. 1811. 4.

***) Eben daselbst. tab. 1. fig. 1.

****) Eine Art des Vorkommens, das der gelehrte Mineraloge Guettard bey fossilen Conchylien ganz bezweifelte. s. *Mém. de l'Acad. des scienc. de Paris* v. J. 1759. S. 204. 206.

†) In dem eben angeführten Specimen tab. 1 fig. 4.

C) Unbekannte.

Nun davon die Fülle in den Kalkflözgebirgen.

So z. B. um nur einige der sonderbarsten anzuführen, unter den Muscheln:

1) Der feurig opalisirende *Ostracit* im Kärnthner Muschelmarmor.

2) Der dickschalige *ostracites pinnigenus*, den der jüngere Herr de Lüc nebst dem folgenden auf dem Saleveberg bey Genf entdeckt hat *).

3) Der große fast herzförmige *Anomit* **).

4) Die *Gryphiten*.

5) Die *Hysterolithen*.

6) Die sogenannte *Langua fourrée* aus Saint-ONGE³ ***).

7) Die *Pantoffel-Muschel* des Herrn von Hüysch †).

8) Die sogenannten versteinten Ziegenklauen aus dem Blattensee in Ungarn ††) u. a. m.

Von einschaligen Conchylien aber erst die sogenannten *polythalamiae*, deren Schale nämlich inwendig durch Scheidewände in Kammern oder Fächer abgetheilt ist:

So z. B. 1) die *Phaciten*, *Lenticyliten* oder *Liniensteine*, in Gegenden theils auch *Pfennigsteine*, *Rümmelsteine* und *Fruchtsteine* genannt, *porpites*, *lapis numularis*, *helicites* einiger Schriftsteller (*Fr. camerine*, *pierre lenticulaire* oder *numismale*, *monnoie du diable*), die außen mit flachgewölbten blätterigen Schalen belegt sind, inwendig aber eine überaus zarte vielkammerige Spiralwindung von ansehnlicher

*) S. DE SAUSSURE *voyages dans les Alpes*. vol. I. tab. 2. fig. 5. 6.

**) DE SAUSSURE l. c. fig. 1 - 4.

***) S. Grn. Prof. de Lüc's Briefe über die Geschichte der Erde und des Menschen. I. B. S. 262. u. f.

†) S. Dess. neue in der N. G. Nieder-Deutschlands gemachten Entdeckungen. Frankf. 1768. 3. tab. 1.

††) C. D. Bartsch im Ungrischen Magazin. II. B. S. 135 u. f.

Länge enthalten (*Abbild. n. h. Gegenst. tab. 40.*). Sind häufigst von Linsengröße, theils aber auch wohl wie ein halber Gulden. Finden sich in vielen Weltgegenden und theils in mächtigen Lagen; namentlich in Nieder-Aegypten, wo die Pyramiden großen Theils daraus erbauet sind.

2) Das unübersichtliche Heer von **Ammoniten** (*Engl. Snake-stones*).

3) Die eben so merkwürdigen als seltenen **Orthoceratiten**, die sich theils fußlang, und vorzüglich im Mecklenburgischen finden.

4) Die **Belemniten** oder **Euchssteine**, *dactyliidae*, (*Engl. thunder-stones, fairies-fingers*), unter welchen es aber auch Gattungen ohne Scheidewände oder Alveolen gibt. Ubrigens eine der allgem reinsten Versteinerungen der Kalkflözgebirge, wo sie häufig mit schwarzem Stinkstein durchzogen sind; aber auch in andern Flözlagen, wie z. B. in den Kreidebergen von Kent brechen.

5) Des Dr. W. Thomson's *cornu copiae* von **Capo Passaro** an Sicilien *).

Von solchen einschaligen Conchylien, die niemahls innere Scheidewände haben, z. B.

1) Die merkwürdigen **links gewundenen Muriciten** am Ufer von **Harwich** (*Abbild. n. h. Gegenst. tab. 20.*).

2) Der überaus sonderbare **kleine Muricites deformis SOLAND.**, dessen Spitze sich immer wie in eine irreguläre Wurmröhre verläuft **).

3) Die **ansehnlichen sonderbaren Dentaliten**

*) S. Wiedemann's Archiv für Zoologie 12. IV. B. S. 1. tab. 1. und Karsten im Magaz. der Berlin. naturforsch. Gesellsch. 3ter Jahrg. 1tes Quart. S. 95.

***) BRANDER l. c. tab. 2. fig. 37. 38.

aus dem Lucerner Gebieth, die dort in unsäglich großer Menge und unvermengt im dichten Kalkfels liegen *).

4) Der kleine *Serpulites coacervatus*, der am Deiser im Honnöberischen in ganzen Flözlagen von Sinterstein zusammengehäuft ist **).

II. Crustacea.

1) Unter den mancherley See-Egeln, zumahl diejenigen, so statt der Stacheln mit den ehedem so räthselhaften Judensteinen besetzt sind ***).

Dann 2) die Encriniten, und 3) die Pentacriniten, zwey ansehnliche Petrefactenarten, die der Seepalme aus der jetzigen Schöpfung zwar ähneln, aber nicht gleichen; und aus einem vielmarmigen Körper bestehen, der auf einem langen gegliederten Stängel sitzt.

Bei den Encriniten oder See-Lilien †), (Abbild. n. h. Gegenst. tab. 60.) die sich meist in dichtem Kalkstein finden, sind die Arme des Körpers gewöhnlich zusammengefaltet, da er dann eine Ähnlichkeit mit einer Maß-Ähre oder einer noch unaufgeblühten Lilie hat, und deshalb Lilienstein genannt wird. Der astlose Stängel muß mit seinem untern Ende auf dem Meeresboden der Vorwelt festgesehen haben. Seine wirbelartigen Glieder, welche die Gestalt kleiner Mühlsteine mit sonnenförmiger Zeichnung haben, sind unter dem Nahmen der Entrochiten, Rädersteinchen, Bonifaciuspfennige, Hümentbränen, Spangensteinchen, (Engl. St. *Culbert's beads*) allgemein bekannt, und der Flözalkstein mancher Gegenden wimmelt gleichsam davon.

*) S. Voigt's Magazin. V. Bd. 1. St. S. 14. u. f. tab. 2.

***) *Specimen archaeologiae telluris* tab. 2. fig. 8.

****) S. *Andrea a. a. D.* tab. 14. fig. d. S. 265 u. f.

†) MICH. REINH. ROSINI *tentaminis de lithozois ac lithophytis prodromus*. Hamb. 1719. 4.

SAM. CHR. HOLLMANN *descriptio pentacrinorum*. Goett. 1784. 4.

Voigt's Magazin. IV. B. 4. St. S. 1. u. f. tab. 1.

Der Pentacrinit oder die Medusenpalme *) (*Abbild. n. h. Gegenst. tab. 76*) besteht aus einem großen vielarmigen, quastenförmigen Körper, der auf einem gegliederten einfachen Stängel ohne Äste sitzt, welcher wenigstens über 8 Fuß lang ist. Dieses merkwürdige Petrefact fand sich ehemals vorzüglich im bituminösen Mergelschiefer bey Boll im Württembergischen.

Die bekannten Astroiten sind fünfeckige Wirbel vom gegliederten und dabey ästigen Stängel eines ähnlichen, aber noch nicht ganz bekannten Petrefacts.

III. Corallia.

Zumahl 1) Madreporiten in Gegenden theils als in wahren Corallenriffen der Vorwelt, in unermesslicher Menge und großer Mannigfaltigkeit: So z. B. im dichten Kalkstein und Marmor auf dem Saieyberge bey Genf, auf dem Harz bey Blankenburg und bey Grund 2c. Von letzterm Orte verdient namentlich der ansehnliche schön geformte *Madreporites cristatus* **) Erwähnung; so wie von der berühmten *Perte du Rhône* der sonderbare kleine *Madreporites lenticularis* (*Abbild. n. h. Gegenst. tab. 80.*), der zu mancherley mineralogischen Irrthümern Anlaß gegeben. — Madreporiten in sandartigem Kalkstein im Petersberge bey Maastricht. — In Kreide als sogenannte *Fungiten* in Kent. — In Brauneisenstein und eisenschüssigem Quarz, auch als *Fungiten* und *Schraubensteine* (eine Art *Tubiporiten*?) bey Kübeland am Harz. Letztere auch im Catharinburgischen in Sibirien. —

*) *Act. acad. Palatina. T. III. P. phys.* — Die Platte voller Medusenpalmen, die in dem Walchischen Petrefactenwerke. T. I. tab. 11. b. abgebildet ist, befindet sich jetzt in meiner Sammlung.

**) *Specimen archaeologiae telluris tab. 3. fig. 12.*

2) Milieporiten und andere zarte Corallenarten, vorzüglich im eben gedachten sandigen Kalkstein des Petersbergs bey Maastricht. — In Feuerstein bey Celle im Hannover'schen, und im Puddingstein in Hertfortshire &c.

B. Versteinerungen des Pflanzenreichs *).

Überhaupt sind diese zwar selten so vollständig und deutlich erhalten, daß man ihre specifischen Charaktere daran erkennen könnte, was zumahl bey gewissen einzelnen Theilen der Gewächse, wie z. E. bey den fossilen Hölzern kaum möglich ist; indes findet doch im Ganzen der nämliche dreifache Unterschied Statt, den ich bey der Eintheilung der thierischen Versteinerungen zum Grunde gelegt habe.

I. Abdrücke von Pflanzen und Blättern **).

A) Bestimmbare.

So z. B. die im Düinger Stinkschiefer ic.

B) Zweifelhafte.

Dahin scheinen z. B. vor der Hand wohl noch die mehrsten Farrenkräuter ic. im Schieferthon und Thoneisenstein zu gehören.

C) Unbekannte.

Von diesen nur zu einem Beyspiele statt aller die äußerst merkwürdigen, ganz räthselhaften, theils ästigen, oft ungeheuer großen schuppigen Abdrücke, die hin und wieder, zumahl auf Steinkohlengruben, in Schieferthon (Kohlenschiefer); aber auch bey Edin-

*) JAM. PARKINSON'S *organic Remains of a former world* T. I. Lond. 1804. 4.

***) J. JAC. SCHEUCHZER *herbarium diluvianum*. Lugd. Batav. 1723. Fol.

E. F. von Schlotheim Beschreibung merkwürdiger Kräuterabdrücke und Pflanzenversteinerungen. 1ste Abthl. Gotha. 1804. 4.

burgh in Kohlensandstein, und bey Clausthal in Grauwacke und Thonschiefer *) gefunden werden.

II. Fossile Samen, Früchte u. dgl.

A) Bestimmbare.

Z. B. in dem oft genannten Dünger Stinkschiefer, wo sich sogar unverkennbare Abdrücke von Blüten (eines Ranunculus) gefunden haben.

B) Zweifelhafte.

Dahin gehören die sogenannten Frankenberg Kornähren, Sterngrauen u. d. d. selbst brechende in Silber- und Kupfererze metallisirte Fruchttheile.

C) Unbekannte.

Z. B. die mandelförmigen Fruchtkapseln, die sich zuweilen zwischen dem fossilen Holze in den Preussischen Bernsteingruben finden; so wie die kleinen Palmnüsse aus den Kölnischen Umbergruben **) u. d. m.

III. Fossile Hölzer (*Lithoxyla*).

Bei den mehresten derselben hält es, wie gesagt, sehr schwer, sie mit Gewißheit unter die hier zum Grunde gelegte Haupttheilung zu bringen.

Manche sind freylich leicht bestimmbar, wie z. B. das (zwar kaum hieher zu rechnende) saubere in Raseneisenstein umgewandelte Birkenholz von Kontschosero im Olonezischen.

*) Von einem überaus lehrreichen Stücke der Art, das auf der Grube Dorothea zu Clausthal mitten im Gange in 160 Lachter Teufe gebrochen und sich jetzt in meiner Sammlung befindet, s. das Mineralien-Cabinet, gesammelt und beschrieben von dem Verfasser der Erfahrungen vom Innern der Gebirge. S. 41 u. f.

**) Hr. Fayias St. Fond im *Journal des mines* 1797. an V. Trimestr. 4. tab. 25.

Und andere hingegen sind vor der Hand völlig unbekannt, wie z. B. das in Holzstein petrificirte sogenannte Starholz von Silbersdorf bey Chemnitz, das sich durch seine gleichförmige dichte Textur ohne Spur concentrischer Lagen auszeichnet, und überdem gleichsam, wie mit parallellaufenden Röhren (meist von der Dicke einer Gänsespuhle) durchzogen gewesen scheint.

Die übrigen mehr zweifelhaften sind überhaupt entweder wirklich versteinert, z. B. in Kalkstein, Sandstein, besonders aber in Holzstein und in Holzopal; — oder aber noch brennbar, wohin vor allem das bituminöse Holz in den mächtigen Flözlagen so vieler Gegenden der nördlichen Erde gehört. Doch ist auch dieses zuweilen an manchen Stellen mit Quarz durchzogen, so daß es da am Stahl Funken schlägt.

Überhaupt aber stehen manche Arten von fossilem Holz zwischen dem wirklich petrificirten und dem bituminösen in sofern gleichsam in der Mitte, daß sie mit kohlensaurem Kalk durchzogen sind, und daher mit Säuren brausen, und doch auch auf Kohlen mit Harzgeruch brennen; wie z. B. das merkwürdige sogenannte Sündfluthholz, das im Drapp zu Saachimsthal in einer Zeuse von 150 Fächter bricht.

Register *).

- Al. 225
Albock. 241
Almutter. 230
Alputte. 230
Altraupe. 230
Abeille. 325
Abgottesschlange. 203
Able. 248
Ablette. 248
Acanthia. 293
Acanthias. 219
Acanthis. 150
Acarus. 340
— aquaticus. 341
Accipiter. 126
*Achat. 125
* — Isländischer. 126
Acheta. 288
Acipenser. 221
Acker Männchen. 152
Acor. 124
*Acornshell. 25
*Aetinia. 17
*Actinote. 168
*Adarce. 55
Adder. 205
Adiva. 81
Adler. 125
*Adlerstein. 242
*Admiral. 36
*Adular. 148
Aegagropila. 91
Aegagrus. 90
Aegerste 130
*Aegyptenfiesel. 129
*Aehrenstein. 190
Aelster. 138
Aeneas, Surinamischer. 74
*Aerolith. 166
Aesche. 242
*Aëtites. 242
Affe. 60
*Aster = Krystall. 118
*Aster = Polype. 63
Agami. 175
*Agaphit. 143
Agrion. 316
*Agatstein. 212
Aguillat. 219
Aguti. 70
Ai. 84
Aigle. 125
Aigrette. 171
*Aigue marine. 138

*) Diejenigen Wörter, welche mit einem * bezeichnet sind, befinden sich in der zweyten Abtheilung.

- * *Aimant.* 239
- * *Alabaster.* 184
- * *Alabastro antico.* 176
- Alander.* 241
- Alauda.* 142
- * *Alaun.* 206
- — = Erde. 153
- * — = Schiefer. 154
- — = Stein. 154
- * — = Thon. 153
- Albatros.* 179
- Albicore.* 237
- Alburnus.* 248
- Alca.* 183
- Alces.* 94
- Alcedo.* 133
- Alcyon.* 133
- * *Alcyonium.* 56
- Alligator.* 199
- Alopex.* 81
- Alose.* 245
- Alouate.* 63
- Alouette.* 142
- Alse.* 245
- Alucita.* 315
- * *Alumen.* 206
- * *Aluminit.* 149
- *Aluta montana.* 167
- * *Amalgama, natürliches* 229
- Amandava.* 150
- Amaru = Schlange.* 204
- Amazone.* 130
- * *Amazonen = Stein.* 147
- Ambre gris.* 105
- * — *jaune.* 212
- Amedabad finch.* 150
- Ameise.* 328
- *weiße.* 329
- Ameisenbär.* 85
- Ameisenlöwe.* 319
- * *Amethyst.* 119
- * *Amiant.* 167
- Zimmer.* 147
- Ammodytes.* 227
- Ammon.* 90
- * *Ammonshörner.* 284
- Ampelis.* 145
- * *Ampelites.* 155
- * *Amphibole.* 145
- * *Amphigène.* 134
- Amphisbaena.* 206
- * *Amphitrite.* 16
- Amstel.* 144
- Anaconda.* 203
- * *Analcime.* 132
- Anarrhichas.* 226
- Anas.* 181
- Anchois.* 245
- * *Androdamas.* 172
- Ane.* 87
- Angmarset.* 241
- Anguille.* 225
- *electrique.* 226
- Anguis.* 206
- Anhinga.* 178
- * *Anhydrit.* 184
- Ani.* 136
- Animal anonyme.* 75
- Anobium.* 271
- * *Anomia.* 32
- Anschovis.* 245
- Anser.* 181
- Ant.* 328
- *eater.* 85
- Anta.* 97
- Antacaeus.* 221
- Anthenus.* 272
- Anthophora.* 327
- * *Anthracite.* 217
- * *Anthropolithen.* 276
- Anthus.* 146
- Antilope.* 91
- * *Antimonium.* 251
- * *Apatit.* 186
- Aphis.* 294
- Aphodius.* 268
- * *Aphrodite.* 16
- * *Aphronitrum.* 209
- Apis.* 325
- * *Aplysia.* 15
- * *Apophyllite.* 131
- Aptenodytes.* 184

Apus. 158
 *Aquamarin 138
 Uracanga. 129
 Aradus. 294
 Aranea. 342
 Araneus. 72
 Uras. 129
 *Arca. 30
 Arctomys. 68
 Ardea. 170
 *Ardoise. 181
 *Arendalit. 130
 Argali. 90
 *Argent. 227
 Argentina. 243
 *Argonauta. 35
 Argus = Phasan. 165
 Armadill. 85
 *Armpolype. 61
 Urni. 93
 *Urragonit. 173
 *Ursenik. 258
 Urtsche. 150
 *Usbest. 166
 *Ascaris. 9
 *Ascidia. 17
 Asellus. 350
 Asilus. 336
 Asinus. 87
 *Asphalt. 213
 Ass. 87
 Uffel. 350
 Astacus. 347
 *Asterias. 51
 *Atacamit. 236
 Ateuchus. 267
 Atherina. 243
 *Atlaserg. 234
 *Utramentstein. 207
 Atta. 329
 Attelabus. 277
 Uttun. 340
 Ugel. 138
 Auerhahn. 162
 *Ugit. 133
 Auk. 183

*Auripigmentum. 259
 *Aurum graphicum. 264
 * — problematicum. 264
 *Uster. 31
 Usterdieb. 174
 Autour. 126
 Autruche. 167
 *Avanturino. 148
 *Avanturinspath. 148
 Avosetta. 174
 *Urinif. 130

Babirussa. 97
 Baboon. 62
 Babouin. 62
 Baccaljav. 229
 Bachstelze. 152
 *Badiaga. 57
 Badger. 77
 *Balkalit. 169
 Baionette. 218
 Balaena. 104
 *Balais. 141
 *Balanus. 25
 Balbuzard. 126
 Balistes. 220
 Bandfisch. 231
 *Bandwurm. 11
 Bantagan = Affe. 61
 Bantanian. 61
 Bär. 76
 Barbe. 246
 Barbet. 79, 140
 Barbot. 348
 Barbu. 140
 Bardeau. 87
 Barnacle. 182
 Barris. 61
 Barsch. 236
 Bartavelle. 162
 Bartmännchen. 155
 Bartvogel. 140
 *Baryt. 189
 *Basalt. 156
 *Basalttuff. 158

- Bassanus. 180
 Basset. 80
 Bastarde. 21
 Bat. 64
 Bauchfieme. 217
 Bauchsauger. 223
 Baudroie. 220
 Baumgans. 182
 Baumläufer. 134
 Bana. 146
 Bear. 76
 Beaver. 99
 Bec en ciseaux. 176
 — croisé. 145
 — d'argent. 148
 Becasse. 172
 Becassine. 173
 Beccafige. 152
 Bedeguar. 321
 Bee. 325
 Bee-eater. 133
 Beef-eater. 136
 Beelzebub. 63
 Beetle. 268
 *Beilstein. 156
 Weinbrecher. 125
 *Weinwell. 180
 Weißfliege. 335
 *Belemnit. 284
 Belette. 76
 *Bellmetal ore. 248
 Beluga. 221
 Bengali. 150
 *Benitier. 30
 Bergälster. 128
 *Bergbalsam. 213
 *Bergblau. 234
 *Bergbutter. 207
 *Bergflachs. 167
 *Bergholz. 167
 *Bergkork. 167
 *Bergkry stall. 118
 *Bergleder. 167
 Bergmaus. 71
 *Bergseife. 152
 *Bergtheer. 213
 *Bergziger. 176
 *Berlinerblau, natürl. 243
 Bernicla. 182
 *Bernstein. 212
 * — schwarzer. 216
 Berus. 205
 *Beryll. 138
 * — schörlartiger. 141
 Bête de la vierge. 273
 Beutelmeise. 155
 Beutelthier. 73
 Bezpar. 89, 90
 Biber. 99
 Bichir. 243
 Bichon. 80
 Biene. 325
 Bienenfresser. 133
 Bilch. 66
 *Bildstein. 152
 Bildungstrieb. 15
 *Bimstein. 126
 Birkhahn. 162
 Birkeher. 138
 Bisamstier. 93
 Bisamthier. 95
 Biset. 159
 Bison. 93
 Bittern. 171
 *Bittersalz. 205
 *Bitterspath. 174
 *Bitterstein. 168
 *Bitume. 213
 Black beetle. 285
 — bird. 141, 144
 — cap. 153
 — cock. 162
 * — jack. 249
 * — lead. 217
 * — wad. 257
 *Blackfisch. 19
 Blaireau. 77
 Blaps. 283
 *Blasenschnecke. 38
 *Blasewurm. 12
 Blafshuhn. 174
 Blatta. 285

- *Blatta byzantina. 41
 Blatt, das wandelnde. 287
 Blattkäfer. 274
 Blattlaus. 294
 Blattfanger. 296
 Blattwespe. 321
 *Blatterstein. 156
 *Blättererz. 264
 Blaumüller. 155
 Blauracke. 138
 Blauspecht. 132
 Bleak. 248
 *Blende. 249
 Blendlinge. 21
 Blennius. 230
 Bley. 248
 *Bley. 244
 Blindfisch. 217
 Blindmaus. 69
 Blindschleiche. 206
 Blindwurm. 206
 *Blubber. 21
 *Blumenpolype. 63
 Blumenspecht. 135
 *Blutegel. 13
 Blutfink. 145
 *Blutstein. 241
 Boa. 204
 Boatbill. 170
 Bockkäfer. 277
 Boeuf. 91, 228
 Böhmer. 145
 *Bohnenerz. 243
 *Bohrmuschel. 26
 *Bologneserstein. 190
 *Bolus. 151
 Bombardierkäfer. 282
 Bombus. 327
 Bombylius. 336
 Bombyx. 308
 Bonasus. 92
 Bonite. 237
 *Boracit. 170
 *Borax. 208
 *Borech. 209
 Borkenkäfer. 270
 Bos. 91
 Bostrichus. 270
 Botts. 332
 Bouquetin. 90
 Bourdon. 336
 Bout de petun. 136
 Bouvreuil. 145
 Brachinus. 282
 *Brachionus. 63
 Brachse. 234, 248
 Bradypus. 84
 Bramble. 149
 *Brandschiefer. 151
 *Braunerz. 226, 250
 Braunfisch. 105
 *Braunspatz. 174
 *Braunstein. 256
 Brebis. 89
 *Breccia. 199
 Breitling. 245
 Breme. 335
 Bremse. 331
 *Bresche. 199
 Brillenschlange. 206
 *Brimstone. 211
 Brochet. 242
 Bruant. 148
 Bruchus. 275
 *Brunon. 263
 Bubo. 127
 *Buccinum. 40
 Bucco. 140
 Bücherseorpion. 341
 Buceros. 131
 Büffel. 92
 Bufo. 196
 *Busonit. 280
 Bug. 293
 Bull-finch. 145
 Bull-frog. 196
 Bull-head. 232
 *Bulla. 38
 Bülow. 141
 Bunting. 147
 Buphaga. 136
 Buprestis. 280

Burbot. 230
Bustard. 167
Butor. 171
Butte. 233
Butter-fly. 300
Buttervogel. 302
Buzz-fly. 336
Byrrhus. 272

Cacadu. 129
Cachicame. 85
Caddice. 317
Caecilia. 207
**Caëlestrin.* 188
Caille. 161
**Caillou d'Egypte.* 129
**Calamine.* 250
Calamites 197
Calandra. 275
Calao. 131
Callionymus. 228
**Calmar.* 21
Calosoma. 282
**Came tronquée.* 28.
Camel 88
Camelhalb. 319
Camelziege 89.
Camelopardalis 93
**Camérine.* 283
**Cammerolith.* 281
Cammarus. 349
Camoucle. 170
Campagnol. 67
Canard. 182
Canarienvogel. 150
Cancer. 345
Cancre. 345
Cancrelas. 285
Cancroma. 170
Canis. 78
**Cannel-coal.* 216
Cantharis. 279
Capra. 89
Capreolus. 95
Capricornus. 90, 277.

Caprimulgus. 158
**Caput medusae.* 51
**Carabé.* 212
Carabus. 282
Carassin. 247
Carbo. 180
**Carbunculus.* 134
Carcharias. 219
**Cardium.* 28
Carette. 194
**Carneol.* 122
Carpe. 246
Carpio. 246
Caschelot. 104
Cusse-noix. 138
**Casseron.* 21
Cassida. 273
Castor. 99
Castor-marin. 102
Casuar. 168
Cat. 84
Caviar. 221
**Cawk* 189
**Cellepora.* 65
**Cellularia.* 60
Centriscus. 223
Cepola. 230
Cerambyx. 277
Cerastes. 205
Cercopis. 291
Cercopithecus. 63
Cerf 94
Cerf volant. 269
**Serium.* 266
Certhia. 134
Cervus. 94
Cetonia. 269
**Chabasie.* 132
Chaetodon. 234
Chaffinch. 149
**Chalcedon.* 121
**Chalcolith.* 261
**Chalk.* 176
**Chama.* 30
Chamaëon. 199
Chameau. 88

- Chamois* 91
 **Chaos*. 65
Charadrius. 173
Charanson. 275
 **Charbon de terre*. 215
Charbonnière. 154
Chardonneret. 149
Chat. 84
Chatterer. 145
Chauvesouris. 64
Chermes. 296
 **Chert*. 127
Cheval. 86
Cheval marin. 224
Chevalier. 175
Chevêche. 127
Cheveux de la St. Vierge. 342
Chevre. 90
Chevrette 348
Chevreuil. 95
 **Chiaistolith*. 149
Chien. 78
Chien de mer. 219
Chimaera. 220
Chironomus. 333
Chirurgien. 174
 **Chiton*. 24
 **Chlorit*. 161
Choras. 62
Choucas. 137
 **Chromium*. 255
Chrysis 323
 **Chrysoberyll*. 140
 **Chrysocolla*. 234
 **Chrysolith*. 165
Chrysomela. 274
 **Chrysopras*. 129
Cicada. 291
Cicindela. 280
Cicogne. 170
 — *du Bresil*. 170
Ciconia. 170
Cigale. 291
Cimbex. 321
Cimex. 293
Ciron. 340
 **Citrin*. 119
Citrinchen 151
Citrinella. 148
Civet. 74
 **Clam* 29
 **Claquet de Lazare*. 29
 **Cleft*. 151
 **Clio*. 19
Cloporte. 350
Clupea. 245
Coaita. 63
 **Coal*. 215
Coati. 78
Cobaya. 70
Cobitis. 238
Cobra de cabelo. 206
Coccinella. 273
 **Coccolith*. 133
Coccothraustes. 145
Coccus. 296
Cochenille. 297
Cochevis. 142
Cochineal-fly. 297
 **Cochleae*. 35
Cochon. 95
 — *d'Inde*. 70
Cock 163
 — *of the wood*. 163
Cockroach. 285
 **Cockle*. 28, 30
Codfish. 229
 **Coeur*. 28
Colibri. 135
Collurio. 128
Colombas. 335
Coluber. 203
Columba. 159
Columbische Mücke. 335
Colymbus. 177
Combattant. 173
 **Compassmuschel*. 31
 **Conchae*. 27
Condor. 123
Conopatl. 75
 **Confetto di Tivoli*. 175
 **Conglomerat*. 199

- Gonops. 336
 *Conus. 36
 Coot. 174
 Copris. 267
 Coq. 163
 — de bruyère. 162, 163
 — de roche. 154
 Coracias. 138
 *Corallen. 53
 *Corallenerz. 230
 *Corallina. 59
 Corax. 136
 Corbeau. 136
 Cormoran. 180
 *Cornaline. 122
 Corneille. 137
 Cornix. 137
 *Cornucopïae. 264
 *Corund. 142
 Corvus. 136
 Coryphaena. 231
 Cossus. 312
 Cottonvogel. 155
 Cottus. 232
 Coturnix. 161
 Coucou. 140
 Couleuvre. 203
 *Couperose. 205
 Cousin. 335
 *Coutelier. 27
 *Cowry. 38
 Crab. 345
 *Crab-louse. 339
 Crabro. 324
 *Craie. 176
 Crambus. 314
 Crampfish. 218
 Crane. 170
 Crane-fly. 333
 Crangon. 348
 Crapaud. 195
 *Crapaudine. 281
 Crawfish. 347
 Crax. 166
 *Crayon noir. 217
 *Crayon rouge. 153
 *Creta. 176
 Creeper. 134
 Creolen. 24
 Crevette. 348
 Crex. 175
 Cricetus. 68
 Cricket. 288
 Crocodil. 198
 Crocodilus terrester. 200
 Cross-bill. 145
 Crotalus. 203
 Crotophaga. 136
 Crow. 137
 Crucian. 247
 *Crucifx. 31
 Cryptus. 323
 *Cubicit. 132
 Cuckow. 140
 Cuculus. 140
 Cucuyo. 280
 Cudu. 91
 Cuguar. 83
 Cuilliere. 170
 *Cuir fossile. 167
 Cuirassier. 240
 *Cul d'âne. 17
 Culex. 335
 Cuniculus. 70
 Cuntur. 123
 Cur. 79
 Curasso. 166
 Curculio. 275
 Curucuru. 140
 Cut-water. 176
 *Cuthbert's beads. 285
 — duck. 182
 *Cyanit. 136
 Cyclopterus. 223
 Cygnus. 181
 Cygnus cucullatus. 168
 *Cymophane. 140
 Cymothoa. 350
 Cynips. 320
 Cynocephalus. 61
 *Cypraea. 37
 Cyprinus. 246

Dab. 233
Dachs. 77
**Dactylus.* 284
**Dail.* 26
Daim. 94
Dakerhen. 175
Dama. 94
Daman. 69
Damhirsch. 94
**Darmröhre.* 49
Dasypus. 85
**Datolith.* 186
**Dattelmuschel.* 26
**Daurit.* 144
**Davidsharfe.* 40
Dauphin. 105
Death-watch. 271
Delphin. 105
**Demant.* 218
**Demantspath.* 142
Demoiselle. 316
**Dentalium.* 47
Dermestes. 270
Diable de mer. 220
**Diallage.* 168
**Diamant.* 218
Diaria. 317
**Diaspro.* 128
Didelphis. 73
Didus. 168
**Diebshand.* 56
Dindon. 166
Diodon. 223
Diomedea. 179
Dipus. 71
**Disthène.* 136
Dog. 78
Dohle. 137
Dolphin. 231
Dompfaff. 145
Donacia. 278
**Donax.* 28
**Doppelspath.* 172
Dorade. 231
Porcas. 91

Dorce. 232
Dorée. 247
**Doris.* 15
Dormouse. 67
Dorsch. 229
Dory. 232
Dove. 159
Draco. 198
**Dracunculus.* 8
Dragon-fly. 316
Draine. 143
**Drap d'or.* 37
Drehhals. 132
Drillsfisch. 226
Dromedar. 88
Dronte. 168
Drossel. 143
Drusche. 230
Duc. 127
Duck. 182
Duck-bill. 102
**Dudley fossil.* 281
Dudu. 168
Dyticus. 281

Eagle. 125
Ear-wig. 284
**Earth-worm.* 10
Echeneis. 231
**Echinorhynchus.* 9
**Echinus.* 50
Ecorcheur. 128
Ecrevisse. 347
**Ecume de mer.* 163
Ecureil. 66
Eel. 225
Effraie. 127
Edelmarder. 75
**Eggschnecke.* 10
Eichhörnchen. 66
Eidervogel. 182
Eiderduck. 182
Eidere. 198
— fliegende. 198
Einhorn. 91

- Einhornfisch. 103
 Einsiedlerkrebs. 347
 Eisvogel. 133
 *Eisen. 236
 *Eisenblüthe. 176
 *Eisensies. 237
 *Eisensiesel. 128
 *Eisenstein, grüner. 135
 Elan. 94
 Elater. 279
 Elösch. 181
 *Electrum. 212, 216
 Elenthier. 94
 Elephant. 97
 * — fossiler. 277
 Elst. 247
 Elk. 181
 Elops. 243
 Elrhe. 247
 Emberiza. 147
 *Emerald. 138
 Eneraude. 139
 Emeraude. 138
 *Emeril. 142
 Emeu. 168
 Emgalo. 96
 Emmerling. 148
 Empereur. 227
 Empis. 336
 *Encrinit. 285
 *Encrinus. 52
 Engerling. 269
 Engoulevent. 158
 Ente. 182
 *Entenmuschel. 26
 Entenstößer. 126
 *Entomolithus paradoxus. 281
 *Entrochit. 285
 Epagneul. 80
 Epée de mer. 227
 Epervier. 126
 Ephemera. 317
 *Epidote. 130
 Equus. 86
 Erbsenkäfer. 275
 *Erbsenstein. 176
 Erdfliege. 274
 Erdflöh. 274
 Erdhase. 71
 Erdkrebs. 288
 Erdmast. 331
 *Erdböhl. 212
 *Erdepech. 213
 *Erdschlacke. 159
 Erdwolf. 67
 Erinaceus. 72
 Erithacus. 130
 Erlensinf. 150
 Ermine. 78
 *Escargot. 44
 Esel. 87
 Esox. 242
 *Essigaal. 64
 Espadon. 227
 Esturgeon. 221
 *Etain de glace. 250
 Etourneau. 143
 *Euclastit. 139
 Gule. 127
 Exocoethus. 244

 *Fadenwurm. 8
 *Fahlerz. 233
 Faisan. 165
 Falco. 124
 Falke. 126
 Fallow deer. 94
 *Farenteit. 8
 Fasan. 165
 *Fasciola. 10
 Faucheur. 341
 Faucon. 126
 Faulthier. 84
 Fauvette. 152 u. f.
 *Federbuschpolypen. 57
 *Federalaun. 207
 *Federerz. 252
 *Federharz, fossiles. 214
 Felchen. 241
 Feldhuhn. 161
 Feldmaus. 67

*Feldspath. 147
 * — Abanturino. 148
 Felis. 82
 *Felskiesel. 127
 *Felsenmuschel. 30
 Fenec. 75
 *Fensterduplet. 32
 *Fensterglimmer. 146
 Ferkelkaninchen. 70
 Ferra. 241
 Ferret. 76
 Ferrum equinum. 65
 * — jaspideum. 128
 Fettammer. 147
 Fettgans. 184
 Feuerassel. 351
 *Feuerstein. 127
 Feuermurm. 351
 Ficedula. 192
 Fichtenkrebs. 270
 Fichtenschwärmer. 306
 Fichtenspinner. 311
 *Fick. 11
 Fieldfare. 143
 *Field spar. 147
 Filets de St. Martin. 342
 Fink. 148
 *Finne. 12
 Fingfisch. 104
 *Fischaugenstein. 131
 Fischchen. 338
 Fischbein. 104
 * — weißes. 21
 Fischläser. 281
 Fischotter. 101
 *Fischrieme. 11
 Fistularia. 242
 Fithet. 76
 Flachsfinf. 151
 Flair. 218
 Flamingo. 169
 Flea. 339
 Fledermaus. 64
 Fletang. 233
 Flete. 218
 Fliege. 333

Fliege blinde. 335
 — Spanische. 283
 Fliegenschnapper. 151
 *Flint. 127
 *Flinz. 242
 Floh. 339
 Fiorfliege. 318
 Florus. 147
 Flounder. 233
 *Flügelschnecke. 41
 *Fluke. 10
 Flünder. 233
 *Flußerde. 185
 *Flußspath. 185
 *Flustra. 57
 Fly. 333
 Flycatcher. 151
 Forbicina. 338
 Forelle. 241
 Forficula. 284
 Formica. 328
 Fossoyeur. 272
 Fou. 176
 Fouine. 75
 Foulque. 174
 Fourmi. 328
 — blanche. 329
 Fourmilion. 319
 Fourmiller. 80
 Fox. 81
 *Fraueneis. 182
 *Frauenglas, Russisches. 146
 Frayonne. 137
 Fregatte. 180
 Frettel. 76
 Freux. 137
 Fringilla. 149
 *Fripriere. 43
 Frog. 195
 Frog-fish. 220
 Frosch. 195
 Froschfisch. 220
 Frühlingsfliege. 317
 Fuchs. 81
 Fulgora. 290
 Fulica. 174

*Fuller's earth. 151
 Furet. 76
 *Furie. 6
 Furo. 76
 *Fußzehe. 25

Gabelgeyer. 126
 *Gabbro. 164
 Gad-fly. 332
 Gadde. 230
 *Gadolinit. 138
 Gadus. 229
 *Gagat. 216
 Galápagos. 193
 *Galena. 245
 Galleruca. 274
 Gallinago. 172
 Gallinsecte. 296
 Gallopavo. 166
 Gallus. 163
 Gallwespe. 320
 *Galmey. 250
 Game. 162
 Gannet. 180
 Gans. 181
 *Gaper. 27
 Garneele. 348
 *Garnet. 134
 Garpike. 242
 Garzette. 171
 Gäschtwurm. 291
 Gasterosteus. 236
 Gastrobranchus. 217
 Gavia. 173
 Gavial. 199
 Gazelle. 91
 Geai. 137
 Gecko. 199
 Geist. 341
 *Gelberde. 153
 Gelbaans. 148
 Gelinotte. 162
 Gemse. 91
 Genettflahe. 74
 *Géode. 242

Geotrupes. 266
 Geschwäder. 317
 *Gestellstein. 196
 Gewölle. 110
 Geyer. 123
 Gibbon. 61
 *Gieskanne. 48
 *Gistkies. 258
 *Gistkuttel. 15
 *Giltstein. 162
 Gimpel. 145
 Giraffe. 93
 Glahrke. 233
 *Glanzerde. 176
 *Glasamiant. 168
 *Glas-Bohrmuschel. 32
 *Glaserz. 227
 *Glasköpf. 241, 242
 *Glasopal. 121
 *Glasstein. 130
 *Glaubersalz. 205
 *Glaucus. 15
 *Glessum. 212
 Glime. 269
 *Glimmer. 146
 *Glimmerschiefer. 196
 Glis. 66
 *Glossopetrae. 280
 Glouton. 77
 Glow-worm. 278, 279
 Glutton. 77
 Gnat. 335
 *Gneis. 196
 Goat. 90
 Goat-sucker. 158
 Gobe mouche. 151
 Gobius. 231
 *Gold. 225
 Goldammer. 147
 Goldamsel. 141
 Golddrossel. 141
 Goldfisch. 247
 Goldhähnchen. 153
 Goldhahn. 282
 Goldkarpfe. 231, 247
 *Goldwurm. 16

Goldfinch. 149
Golden fly. 323
Golok. 61
Goose. 181
Goose - ander. 183
Gooshavk. 126
**Gordius.* 8
**Gorgonia.* 56
Gossamer. 342
Gotteslämmchen. 273
Gracula. 138
Graisset. 197
Grakle. 139
**Grammatite.* 169
Grampus. 105
**Granat.* 134
** — weißer.* 134
Granate. 348
**Granatit.* 135
Grandgosier. 159
**Granit.* 194
**Graphit.* 217
Gras - hopper. 288
Grasmücke. 152
**Graugülden* 228, 233
Grauspecht. 134
**Graupstein.* 197
**Grauwacke.* 200
Grebe. 177
Greenfinch. 147
Grenouille. 195
— pecheuse. 220
**Grès cristallisé.* 173
** — gris.* 200
Grille. 288
Grillon 288
Grimpereau. 134
Grive. 144
Gropp 252
Gros bec. 145
Großohr. 75
Grous. 161
Grue. 170
Grundel. 239
**Grünerde.* 153
Grünling. 146

**Grünstein.* 157
Grüper. 134
Grus. 170
Gryllotalpa. 288
Gryllus. 288
Guara. 223
Guanaco. 89
Guckguck. 140
Guenon. 61
Guépe. 324
Guépier. 133
Gürteltier. 85
Guillemot. 177
Guiney - hen. 163
— pig. 70
Gull. 177
Gulo. 77
**Gummistein.* 121
Gymnotus. 225
**Gyps.* 183
** — blauer.* 184
Gypsspath. 182
Gyrinus. 272

**Haarfies.* 238, 255
**Haarsalz.* 205
Haberbock. 172
Habicht. 126
Haddock. 229
**Haematites.* 241
Haematypus. 174
Hänfling. 150
Häring. 244
— fliegender. 244
Haspadde. 223
Hafft. 317
Hahn. 164
**Hahnenkamm.* 32
**Hair - worm.* 8
Halbcaninchen. 69
Halbfisch. 233
Haliaëtus. 126
**Haliotis.* 46
**Halotrichum.* 205
Hammer. 148

- *Hammer, Pohlischer. 31
- Hanimerfisch. 219
- *Hammerkalf. 180
- *Hammites. 179
- Hamster. 68
- Hanneton. 266
- Hare. 70
- Hareng. 245
- Harle. 183
- *Harmotome. 130
- Hartwurm. 206
- Hase. 70
- Haselhuhn. 162
- Haselmaus. 67
- Haselwurm. 206
- Haubensinf. 146
- Hausteufel. 173
- Hausünke. 196
- Hause. 221
- Hawfinch. 145
- Hay. 219
- Hecht. 242
- Heckenschmazer. 152
- Hedge-hog. 72
- Hedge-sparrow. 152
- Heerschneepfe. 172
- Heerwurm. 331
- Heyer. 138
- Heimchen. 288
- Heister. 138
- *Helicit. 283
- *Heliotrop. 129
- *Helix. 44
- Helmed-fish. 349
- Hemerobius. 317, 318
- *Hepatitis. 191
- Hepialus. 313
- Hérisson. 72
- Hermelin. 76
- Hermine. 76
- Heron. 171
- Hervenvogel. 137
- Herring. 245
- *Herzwurm. 9
- Hesle. 137
- Heuschrecke. 288
- Hexe. 58
- Hiärpe. 162
- Himmelsziege. 172
- Hinnus. 87
- Hippobosca. 337
- Hippocampus. 224
- Hippopotamus. 99
- Hirondelle. 156
- Hirsch. 94
- Hirscheber. 97
- *Hirudo. 13
- Hirundo. 156
- Hispa. 275
- Hister. 272
- Hog. 96
- *Hohlspath. 149
- Holibut. 233
- *Holothuria. 18
- *Holz, bituminöses. 214
- Holzbock. 277
- Holzeme. 329
- Holzlaus. 318
- *Holzopal. 124
- Holzspinne. 341
- *Holzstein. 128
- Holzwespe. 321
- Holzurm. 270
- Homard. 347
- *Honigstein. 211
- Hoopoe. 133
- *Hornblenda. 168
- *Hornblende. 145
- *Hornerg. 228
- Hornfisch. 220
- *Hornschiefer. 128, 198
- *Hornstein. 127
- Hornet. 324
- Hornisse. 324
- Horse. 86
- Horse-leech. 337
- Horse-shoe. 349
- *Houille. 215
- *Huitre. 31
- Huitrier. 174
- Humble-bee. 327
- Hummel. 327

Summer. 347
Hummingbird. 135
Hund. 78
 — fliegender. 65
Hupe. 133
Huso. 221
 **Hyacinth.* 136
Hyaena. 82
 — odorifera. 74
 **Gyalit.* 121
 **Hydatis.* 12
Hydrachna. 341
 **Hydrocalcedoine.* 122
Hydrocantharus. 281
Hydrocorax. 136
 **Hydrophan.* 124
Hydrophilus. 281
Hyla. 197
Hylesinus. 271
Hyrax. 69
Hystrix. 71.

Jabiru. 170
Jacana. 175
Jacapa. 148
Jaco. 130
Jacobine. 160
Jackdow. 137
Jackie. 196
Jaculus. 71
 **Jade.* 165
Jaguar. 83
 **Jais.* 216
 **Jambon.* 34
Jaseur. 145
 **Jaspis.* 128
Jay. 137
 **Jayet.* 216
ibex. 90
Ibis. 171
Ichneumon. 75, 322
 **Ichthyophthalmis.* 131
 **Idocrase.* 133
Jerboa. 71
 **Jet.* 216

Jgel. 72
Ignavus. 84
Ignana. 199
Ilf. 76
Iltis. 76
Imme. 325
Immenwolf. 277
 **Judicolith.* 144
 **Infusionsthierchen.* 65
 **Ink-fish.* 20
Inseparable. 130
Jochfisch. 219
Johannisblut. 297
Johanniswürmchen. 278
 **Jointed-worm.* 11
 **Iridium.* 266
Isatis. 81
 **Iserin.* 263
 **Isinglass.* 146
 **Isis.* 55
Ispida. 133
Jubarte. 104
Judaschlange. 204
 **Judenpech.* 213
 **Judensteine.* 285
Julus. 351
Jumar. 87
Jupujuba. 141
Juwelenkäfer. 277
Ixodes. 340
lynx. 132
Izard. 91

Kabeljau. 229
Kahan. 61
Kakerlake. 285
Kaiman. 199
Kalekuter. 166
 **Kalksinter.* 174
 **Kalkstein.* 177
 **Kalkspath.* 172
 **Kallochrom.* 247
Kämmelthier. 90
Kamichy. 170
 **Kammuschel.* 31

- Kamoucle.* 170
Kampfhahn. 173
Känguruh. 74
Kaninchen. 70
Kanker. 342
**Kaolin.* 149
Karausche. 247
Karechel. 137
Karpfe. 246
**Kascholong.* 123
Käse. 84
**Käsenauge.* 124
Kaulbarsch. 236
Kaulkopf. 232
**Kauri.* 38
Käuglein. 127
**Kefekil.* 163
Kelleresel. 350
Kermes. 297
Kernbeißer. 145
**Keswick-lead.* 217
**Kens, ceilanische.* 119
Kibitz. 173
Kiefenfuß. 349
Kieferspinner. 309
**Kieselholz.* 128
**Kieselmalachit.* 234
**Kieselschiefer.* 128
**Kieselsinter.* 120
**Kima.* 30
Kingsfisher. 133
Kin-ju. 247
**Kinthorn.* 40
Kirschfink. 145
Kirschvogel. 141
Kite. 126
Klapperschlange. 203
**Klapperstein.* 242
Klebstoff. 223
**Klebschiefer.* 125
**Kleisteraal.* 64
Kliesche. 233
**Klingstein.* 155, 198
Klipdas. 69
Klippfisch. 226
**Klipprose.* 17
Klosterwenzel. 152
Klumpffisch. 223
Kneifer. 183
**Knollenstein.* 125
Knurrhahn. 232
**Kobalt.* 253
**Kohlenblende.* 217
**Kohlschiefer.* 151
Kolumbach. Mücke. 335
Korkorre. 169
Kornferkel. 68
Kornwurm. 276, 315
Kothhahn. 133
Koßsolbe. 232
Krabbe. 346
Krähe. 137
**Krahe.* 52
Krammetsvogel. 143
Krampffisch. 218
Kranich. 170
**Krazerwurm.* 9
**Kräuselschnecke.* 42
**Kräuterschiefer.* 151, 289
Krebs. 345
**Kreide.* 176
** — Briançonner.* 163
** — grüne.* 153
** — spanische.* 163
** — schwarze.* 155
**Kreidetiesel.* 127
Kreuzschnabel. 145
**Kreuzstein.* 130
Kronvogel. 160
Kröpfer. 159
Kropfgans. 179
Kröte. 195
Krünig. 145
Kruppe. 232
**Kryolith.* 147
**Krytall.* 110, 118
** — Jölandischer.* 172
Kuckuckspeichel. 292
Kugelfisch. 222
**Kugelhier.* 65
Kulan. 87
Kümmelkäfer. 271

*Kupfer, 231
 *Kupferrauch, 207
 *Kupferschiefer, 181
 *Kupferwasser, 206
 *Kürbiskernwürmer, 12
 Kurrpietsche, 239
 *Kuttelfisch, 20

L
 Laberdan, 229
 *Labradorstein, 148
 Labrus, 235
 *Lac lunae, 176
 Lacert, 228
 Lacerta, 198
 Lachs, 240
 Lachsforelle, 240
 Lachswurm, 297/
 Lady-cow, 273
 *Laernea, 19
 Lagopus, 81, 162
 Lamantin, 103
 Lamia, 219, 278
 Lämmergeyer, 124
 Lamprete, 217
 Lamprey, 217
 Lamproye, 217
 Lampyris, 278
 *Langue fourrée, 283
 Lanius, 128
 Lanthorn-fly, 290
 Lapin, 70
 *Lapis acerosus, 190
 * — armenus, 134
 * — bononiensis, 191
 * — calaminaris, 250
 * — comensis, 162
 * — hepaticus, 191
 * — incolithus, 133
 * — judaicus, 285
 * — lazuli, 133
 * — mutabilis, 124
 * — numularis, 283
 * — ollaris, 162
 * — spongiae, 55
 * — suillus, 181

Lapwing, 173
 Lark, 142
 Larus, 177
 Lasius, 328
 *Laserstein, 133
 Laterenträger, 290
 Lauge, 248
 *Laugensalz, mineralisches,
 209
 Laus, 338
 *Lava, 156
 *Lavaglas, 126
 Lavandiere, 152
 *Lavekstein, 162
 *Layenstein, 154
 *Lazarusklappe, 29
 *Lazulite, 133
 *Lebererz, 153
 *Leberkies, 239
 *Leberopal, 125
 *Leberspath, 181
 *Leberstein, 184, 191
 *Leech, 14
 Leguan, 199
 *Lehmen, 151
 Lema, 274
 Lemming, 69
 Lemur, 63
 *Lenticulit, 283
 Leo, 82
 Leopard, 83
 *Lepas, 25
 *Lepidolith, 146
 Lepisma, 338
 Leptura, 278
 Lepus, 70
 *Lepus marinus, 15, 1
 Lerche, 142
 *Leterschulpe, 28
 *Leucaphrum, 163
 *Leucit, 134
 *Leucolith, 141
 Levrier, 80
 Leyermann, 290
 Leyerschwanz, 163
 Lezard, 198

Piama. 89
Libellula. 316
Piebig. 145
**Liège fossile.* 167
Lièvre. 70
 — *de mer.* 223
Ligurinus. 150
Pilienkäfer. 274
**Pilienstein.* 285
**Pissalit.* 146
**Limace.* 15
**Limax.* 15
**Limpet.* 47
Limulus. 349
**Limus.* 151
Linaria. 151
**Linschörnchen.* 44
Linnet. 151
Linotte. 150
**Linsenerz.* 243
**Linsenstein.* 283
Lion. 82
Pippfisch. 235
Listra. 292
**Lithomarga.* 152
**Lithantrax.* 215
Litorne. 143
Livia. 159
**Livrée.* 46
Lixus. 276
Lizard. 198
Llama. 89
**Load-stone.* 239
**Loum.* 151
Lobster. 347
Loche. 239
Locusta. 289
Löffelente. 183
Löffelgans. 169
Löffelreiher. 169
Loir. 66
**Loligo.* 21.
Lootsmann. 236
Lophius. 220
**Lorberblatt.* 31
Lorenzfliege. 317

Loricaria. 240
Loriot. 141
Loris. 64
Lote. 230
Loup. 81
 — *cervier.* 83
Louse. 338
Loutre. 101
Löwe. 82
 — *Amerikanischer.* 83
Loxia. 145
Lucanus. 269
Luchs. 83
**Luchs = Saphir.* 126
**Luchs = Stein.* 284
Lucius. 242
**Ludus Helmontii.* 180
**Lumacchella.* 178
**Lumbricus.* 10, 11
Lumer. 177
Lumpsucker. 223
Lune de mer. 223
Lupus. 81
Luscinia. 152
Lutra. 101
**Lydischer Stein.* 128
**Lyncurium.* 212
Lynx. 83
Lytta. 283

Macacco. 62
Macav. 129
Macareux. 183
Mackrel. 237
Maculawa. 175
**Macle.* 149, 175
**Maçonne.* 43
**Mactra.* 28
**Madenwurm.* 9.
**Madrepora.* 54
**Magnesia.* 205
**Magnet.* 163
**Magnesium.* 256
**Magnet.* 239
Magot. 61

- Magpie.* 138
**Main de ladre.* 56
Mainate. 138
Maisdieb. 139, 141
Maki. 63
Makrele. 237
**Malachit.* 234
**Malacolith.* 169
**Maltha.* 213
**Mammontovaiakost.* 277
**Mammut.* 277, 278
**Man of war.* 18
Man of war bird. 180
**Manacanit.* 262
Manakin. 154
Manate. 103
**Manche de couteau.* 27
Manchot. 184
Mandelkrähe. 138
**Mandelstein.* 156
Mandril. 62
**Mangense.* 256
**Manganglanz.* 256
Mangouste. 75
Manis. 85
Mantis. 286
Manucodiatta. 139
**Manus marina.* 56
Maquereau. 237
**Marcafit.* 237
Marcolph. 137
Marder. 75
**Marekanit.* 132
**Marga.* 179
**Marienglas.* 182
**Marl.* 179
**Marmor.* 177
Marmotte. 68
— du Cap. 69
**Marne.* 179
**Marteau.* 31
Marte. 75
Martin. 75, 158
— pêcheur. 133
Martinet. 158
Mastiff. 79
**Mastodonte.* 278
**Mastwurm.* 9
Matin. 79
**Mauerfals.* 209
Mauerpecht. 134
Maulthier. 87
Maulwurf. 73
Maulwurfsgrille. 288
Maus. 67
Mauvis. 144
Mayfisch. 245
Maykäfer. 268
Maywurm. 283
**Meduse.* 21
**Medusenhaupt.* 51, 52
**Medusenpalme.* 286
Meerbarbe. 238
**Meerbohne.* 44
Meergundel. 231
Meerjunker. 235
Meerkage. 63
**Meerneffel.* 21
Meernadel. 224
**Meerschäum.* 163
Meerschnepe. 224
Meerschwein. 105
Meerschweinchen. 70
**Meertulpe.* 25
**Meerzahn.* 47
**Megatherium.* 278
Mehlthau. 294
Mehlwurm. 283
Meise. 154
**Mellite.* 211
Meloë. 283
Melolontha. 268
**Melone vom Berg Carmel.* 127
Membras. 245
**Menilit.* 125
Mensch. 55
**Menschengerippe, fossil.* 276
Menura. 163
**Mercure.* 229
**Mergel.* 179
**Mergelschiefer, bituminöser.*
 181

- Mergus. 183
 Merlan. 230
 Merle. 144
 Merops. 133
 Merula. 144
 Mesange. 154
 *Mesotype. 131
 Messenger. 124
 Messerfisch. 223
 *Messerscheide. 27
 Messisse. 22
 *Meteorstein. 166
 *Mica. 146
 *Miesmuschel. 33
 Miete. 340
 Milan. 126
 Milbe. 340
 Millepeda. 350
 *Millepied d'eau. 17
 *Millepora. 55
 Miller's thumb. 232
 Milvus. 126
 Minow. 247
 Mißgeburten. 18
 *Mißpichel. 258
 Missel-bird. 143
 Misteldrossel. 145
 Mite. 340
 *Mochhastein. 121
 Mock-bird. 144
 Moineau. 151
 Mola. 223
 Molch. 201
 Mole. 73
 Moluckischer Krebs. 349
 Mollu. 201
 Molorchus. 278
 *Molybdaena. 260
 Mönch. 152
 *Mondmilch. 176
 *Mondstein. 148
 Monedula. 137
 Monaus. 64
 Monoculus. 349
 Monodon. 103
 Moor. 141
 Moon-fish. 222
 Moose-deer. 94
 Moosweihe. 126
 Moqueur. 144
 Mordella. 283
 Morelle. 174
 *Morio. 119
 *Morochthus. 176
 *Moroxit. 186
 Morpio. 359
 Morse. 103
 Morue. 229
 Moschusthier 95
 Moskite. 335
 Motacilla. 151
 Moth. 307
 Motte. 314
 Mouche. 333
 — araignée. 337
 — dorée. 323
 Mouette. 177
 Mouffette. 75
 Mouflon. 90
 *Moule. 33
 * — pholade. 33
 Mountain-cat. 83
 Mouron. 201
 Mouse. 68 u. f. f.
 Moustache. 155
 Mouton du Cap. 179
 Mowchen. 159
 Mowe. 177
 Mücke. 335
 *Müllersches Glas. 121
 Muffelthier. 90
 Mugil. 243
 Musatte. 22
 Mulet. 87
 Mullus. 237
 Mulot. 67
 Mulus. 87
 *Mumie, mineralische. 213
 *Mundick. 237
 Mungo. 75
 Muraena. 225
 *Murex. 41

*Muria montana. 204
 *Muriacit. 184
 *Murfstein. 196
 Murmelthier. 68
 Mus. 67
 Musaraigne. 72
 Musc. 95
 Muscardin. 67
 *Muscheln. 27
 Musca. 333
 Muscicapa. 151
 Musimon. 90
 Musk. 95
 *Mussel. 33
 Mustela. 75
 Mutilla. 330
 Mutterhäring. 245
 *Mya. 27
 Mycteria. 170
 Myoxus. 66
 Myrmecophaga. 85
 Myrmeleon. 319
 *Mytilus. 33
 Myxine. 217

Nachtigall. 152
 — amerikanische. 144
 — virginische. 146
 Nachtrabe. 158
 Nachtschwalbe. 158
 *Nadelstein. 132
 *Nagelerz. 242
 *Nagelstube. 199
 *Nagnaquererz. 264
 Naja. 206
 *Nais. 17
 *Namiesterstein. 198
 *Napf Schnecke. 47
 *Naphtha. 212
 Narhwal. 103
 Nashorn. 98
 Nashornvogel. 131
 Nasique. 61
 Natrix. 205
 *Natrolith. 131

*Natrium. 209
 Natter. 205
 Natterwindel. 132
 Naucoris. 293
 *Nautilus. 36.
 Necrophorus. 272
 Necdalis. 278
 Nefse. 294
 Nepa. 292
 *Nephrit. 165
 *Neptunus = Manschette. 55
 *Neptunus = Schacht. 48
 *Nereis. 16
 *Nerita. 46
 *Nervenwurm. 8
 *Nestelwurm 11
 Neunauge. 217
 Neuntödter. 128
 *Nickel. 255
 *Niccolo. 122
 *Nierenstein. 165
 Nightingale. 152
 Night-raven. 158
 *Nigrin. 263
 Nigua 340
 Nilpferd. 99
 *Nilschlamm. 180
 Nisus. 126
 Nitedula. 278
 *Nitrum. 207
 *Nitrum der Alten. 209
 Niverolle. 149
 *Noah = Schulpe. 30
 Noctula. 127
 Noddy. 176
 Nonne. 311
 Nordkaper. 105
 *Notenschnecke. 39
 Notonecta. 292
 Numenius. 271
 Numida. 163
 Nun. 155
 Nußbeißer. 137
 Nut-cracker. 137
 Nut-hatch. 132
 Nycticorax. 158

*Obsidian. 126
 *Ochroit. 266
 Ochse. 91
 *Oculus mundi. 124.
 *Oeil de chat. 124
 Oenas. 159
 Oestrus. 331
 Ohrwurm. 284
 Oil - beetle. 283
 Oiseau - mouche. 135
 Old - wife. 220
 *Olivenerz. 235
 *Olivin. 166
 Ombre. 242
 Onager. 87
 Once. 83
 Oniscus. 350
 Onocratalus. 179
 *Onyx. 122
 *Opal. 123
 *Opferment. 259
 Ophidium. 227
 Ophion. 322
 Opossum. 73
 *Orange = Flagge. 38, 40
 Orangutang. 60
 Orbis. 222
 Orca. 105
 Oreillard. 65
 Orf. 247
 Orfraie. 125
 *Orgel = Corall. 54
 Original. 94
 Oriolus. 141
 *Ornithocephalus. 278
 Ornithorhynchus. 102
 Orphie. 242
 *Orpiment. 239
 Ortolan. 147
 Ortolan de neige. 147
 *Ortstein. 243
 Ortygometra. 175
 *Ostfabrion. 25
 *Osmium. 224
 Osprey. 125, 126

*Osteocolla. 180
 Ostracion. 222
 *Ostrea. 31
 Ostrich. 167
 Otis. 167
 Otter. 101, 205
 Otter. 101
 Ours. 76
 Outarde. 167
 Owl. 127
 Ox. 92
 Oye. 181
 *Oyster. 31
 — catcher. 174

Pagurus. 346
 Paille en cul. 178
 Pafira. 97
 Palaemon. 348
 *Palaeotherium. 278
 Palamedea. 170
 *Palladium. 267
 Palmböhrer. 275
 Pannache. 271
 Panorpa. 319
 Panther. 83
 *Pantoffelmuschel. 283
 Panzerfisch. 222
 Panzerthier. 85
 Paon. 166
 — de mer. 173
 Papagey. 128
 Papageytaucher. 183
 Papilio. 300
 Papio. 62
 Papierlaus. 318
 *Papiernautilus. 35
 Pappelrosen. 296
 *Papusmuschel. 34
 Paradiesvögel. 139
 *Paragone. 154
 Parder. 83
 Paresseux. 84
 Parra. 175
 Parrot. 128
 Partridge. 161

Parus. 154
 Passer. 151, 233
Pastenaque. 218
 *Patella. 47
 Pavian. 62
Peacock. 166
 *Peat. 215
 Pecari. 97
 *Pechblende. 261
 *Pecherz. 261, 294
 *Pechstein. 125
 Pediculus. 338
 Pegasus. 224
Peintade. 163
 Peizker. 239
 Pelikan. 179
 Pendulinmeise. 155
 *Pennatula. 60
 *Pentacrinit. 285
 Perca. 236
Perche. 236
Perce-oreille. 284
 Perdix. 161
Perdrix. 161
 *Peridot. 144, 165
 *Perlen. 4
 Perlhuhn. 163
 *Perlstein. 132
Perroquet. 128
 *Perspectivschnecke. 42
Pesez. 82
 Vetermännchen. 229
Petit gris. 66
Petrel. 178
 *Petroleum. 212
 Petromyzon. 217
 *Petrosilex. 127
 *Petrosilex résinite. 125
 *Petuntse. 195
 *Pfahlwurm. 49
 Pfau. 166
 *Pfauenstein. 33
 Pfefferfraß. 130
 Pfeffervogel. 145
 Pfeifer. 275
 Pfeilschwanz. 218

Pferd. 86
 Pferdelaus. 337
 Pferdestecher. 336
 *Phacit. 283
 Phaëton. 178
 Phalaena. 307
 Phalangium. 341
 Pharaonsmaus. 75
 *Pharmacochalcit. 235
 *Pharmacolith. 259
 Phasianus. 163
 Phasma. 287
 Phatagin. 85
Pheasant. 165
 Phoca. 100
 Phocaena. 105
 Phoenicurus. 153
 *Pholas. 26
 *Phonolithe. 155
 *Phosphorit. 186
 Phryganea. 317
 Physeter. 104
Pic. 131
 — boeuf. 136
 Pica. 138
Piculi. 70
 Picus. 131
Pie. 138
Pie-grieche. 128
 *Pietra d'Egitto. 165
 — del porco. 71
 * — stellaria. 178
 *Pierre à feu. 127
 * — à frusil. 127
 * — à rasoir. 155
 * — d'azur. 133
 * — de corne. 127
 * — de lard. 163
 * — graphique. 148
 * — ponce. 126
 * — puante. 181
 Pigeon. 159
 Pike. 242
 Pilote. 236
 Pimpla. 322
 Pinçon. 149

Vinguin. 184
 *Pinna. 34
 Pinnotheres. 345
 Pipa. 195
 Pipe. 239
 Pipe. 224
 Piper. 228
 *Piperno. 158
 Pipra. 154
 Pisol. 141
 *Pisolithus. 176
 *Pissacit. 130
 Plaise. 233
 Plant - louse. 294
 *Plasma. 129
 Platalea. 169
 Platessa. 233
 *Platina. 225
 Pleuronectes. 233
 Plie. 233
 *Plombagine. 217
 Plotus. 178
 Plover. 173
 *Plumbago. 217, 245
 Pluvier. 173
 Podura. 338
 Pogge. 232
 Poisson coffre. 222
 — souffleur. 222
 Polatouche. 66
 Pole - cat. 76
 *Polirschiefer. 125
 Polynemus. 244
 *Polypen. 60, 63
 Polypterus. 243
 *Polypus. 21
 *Polzevera. 165, 178
 Pongo. 62
 Porcellus. 70
 Porc - epic. 71
 *Porcellanerde. 149
 *Porcellanjaspis. 126
 *Porcellanschnecke. 37
 Porcupine. 71
 Porcupine - fish. 223
 Porpesse. 105

*Porpites. 283
 *Porphyre. 197
 *Porphyrschiefer. 198
 Porpoise. 105
 Porte - Lanterne. 290.
 *Porte - soie. 34
 *Portsoy - Granit. 148
 Pottfisch. 104
 Pou. 338
 — de bois. 329
 *Poupe. 21
 *Pousse - pied. 25
 *Pozzolana. 159
 *Prasem. 168
 *Prehnit. 131
 Pricke. 217
 *Prime d'Emeraude. 129
 Prionus. 278
 Pristis. 219
 *Prohierstein. 154
 Procellaria. 178
 Proteus. 191
 Proyer. 147
 Prunkbock. 91
 *Pseudogalena. 249
 *Pseudomalachit. 235
 Psittacus. 128
 Psocus. 318
 Psophia. 175
 Psychoda. 333
 *Pténe. 266
 Pterophorus. 315
 Ptinus. 271
 Puce. 339
 Puceron. 294
 *Puddingstein. 199
 Puffin. 183
 Pulex. 339
 Puma. 83
 *Pumex. 126
 Punaise. 293
 *Punammustein. 165
 Pungel. 346
 *Purpur. 4
 Puter. 166
 Putois. 76

Putorius. 75, 76

*Pyonite. 141

Pyralis. 314

*Pyrop. 134

*Pyrophyssalith. 141

*Pyroxene. 133

*Pyrrhomachus. 127

Pyrrhula. 145

*Pyrites. 237

*Qualle. 21

Qualster. 294

Quappe. 230

*Quarz. 120

*Quarzsinter. 120

*Quarz nectique. 126

* — résinite. 123

*Quecksilber. 229

* — blende. 229

*Queese. 13

Quickhatch. 77

Quimos. 59

Raasch. 239

Rabe. 136

— indianischer. 129

Rabbet. 70

Rade. 138

Rackun. 78

*Rädersteinchen. 285

*Rädertbier. 64

Raja. 217

Raie. 217

Rail. 175

Raine. 197

Râle de genet. 175

Rallus. 175

Ramphastos. 130

Rana. 195

— piscatrix. 220

— piscis. 196

Rangifer. 94

Raphidia. 319

Raßen. 22

Rat. 68

Rattel. 78

Raton. 78

Ratte. 68

Rattle-snake. 203

Ratg. 66

*Rauchtobas. 119

*Räucherflane. 41

Raven. 136

Ravenous. 226

Ravet. 285

*Rauschaelb. 258

*Rautenspath. 174

Ray. 217

*Rayonnante. 168

*Razor-shell. 27

*Realgar. 259

Rearmouse. 65

Rebensticher. 276

Rebhuhn. 161

Recurvirostra. 173

Red bird. 146

— breast. 148

* — chalk. 153

— start. 153

— wing. 144

Reduvius. 294

Regenpfeifer. 173

*Regenwurm. 10

Regulus. 153

Reh. 95

— Guineisches. 95

Reiher. 171

Rein. 94

*Reißbley. 217

Reiter. 276

Reilmaus. 66

Remis. 155

Remora. 231

Renard. 81

Renne. 94

Renntbier. 94

Renommist. 173

Requin. 219

*Rheinländischer Mühlstein.

160

- Rheinschnacke. 517
 Rhinchops. 176
 Rhinoceros. 98
 *Rhodium. 224
 Rhynchaenus. 276
 Robbe. 100
Robin - red - breast. 153
 Roche. 217
 **Roche amphibolique.* 157
 Roe. 55
 Röling. 197
 *Röschgewächs. 227
 *Röthel. 153
 *Rogenstein. 179
 Rohrdommel. 171
 Roitelet. 153
 Roller. 138
 Rollier. 138
 Rook. 137
 Rosolet. 76
 *Rosclair. 228
 Rossignol. 152
 — *de muraille.* 153
 Rosomack. 77
 Rosmarus. 103
 Rothbart. 153, 238
 Rothbrüstchen. 153
 Rothfink. 149
 Rothfisch. 241
 Rothgans. 180
 *Rothgülden. 228
 Rothkehlchen. 153
 *Rothetodte liegende. 199
 Rougegorge. 153
 *Round - worm. 9
 Roussette. 65
 Ruban. 231
 Rubecula. 153
 Rubicilla. 145
 Rubis - topase. 135
 *Rubin. 141
 *Rubinschwefel. 259
 *Rubrica. 153
 *Ruby - ore. 228
 Ruff. 173
 Ruffe. 236
 Rupicapra. 91
 Rüsselkäfer. 275
 *Rutil. 263
 Rutte. 230
 Rype. 162

Sable. 78
 Sacknadel. 224
 Säbelschnäbler. 173
 Sägefisch. 219
 Sägenfliege. 321
 Sagittarius. 124
 *Sal ammoniacum. 204
 * — gemmae. 204
 * — mirabile. 205
 Salamander. 201
 *Salamrubin. 142
 Salangane. 157
 Salicoque. 348
 *Salith. 169
 Salm. 240
 *Salmiak. 205
 Salmo. 240
 *Salpeter. 207
 *Samenthierchen. 66
 *Sammeterde. 161
 Sandaal. 227
 Sandfloh. 340
 *Sandarac. 259
 *Sandköcher. 16
 *Sandstein. 200
 * — biegsamer. 200, 201
 * — krystallisirter. 173
 Sand lance. 227
 Sanglier. 96
 *Sangsue. 13
 Sanguinchen. 63
 Sapajous. 63
 *Saphir. 141
 * — der Alten. 133
 *Sarda. 122
 Sardelle. 245
 Sardine. 245
 *Sardonjr. 122
 *Sargon. 137

- *Saffolin. 208
- *Sattel, pohlnischer. 32
- Saugefisch. 231
- *Saugkiesel. 125
- Saumon. 240
- Saurus. 200
- *Sausstein. 181
- Sauterelle. 288
- Sauvegarde. 199
- Sawfish. 219
- *Saxum fornacum. 196
- * — metalliferum. 197
- *Scagliola. 182
- *Scalata. 44
- *Scallop. 31
- Scarabaeus. 266
- Scatopse. 335
- Scavia. 69
- Schabe. 285
- Schaf. 89
- Schaffaus. 337
- Schaidfisch. 239
- Schafal. 81
- Scharbe. 180
- Scharlachwurm. 297
- Scharrvögel. 142
- Schars. 175
- *Schaumerde. 176
- Schäumwurm. 291
- *Scheel. 260
- Scherschwänzel. 126
- Schellfisch. 229
- *Scherbenkobalt. 258
- Schermans. 73
- *Schieferspath. 173
- *Schieferthon. 150
- Schiel. 236
- *Schiffboth. 36
- *Schiffwurm. 49
- Schildkäfer. 273
- Schildkröte. 193
- Schildlaus. 296
- *Schillerquarz. 124
- *Schillerstein. 145
- Schimpanse. 61
- *Schinke. 34
- *Schistus. 154
- * — carbonarius. 151
- Schlammbeißer. 239
- *Schlangenaug. 281
- *Schlangenköpfchen. 38
- *Schlangenzunge. 280
- Schleibe. 246
- Schleimaal. 217
- Schleimfisch. 230
- Schlupfwespe. 322
- Schmerling. 239
- Schmid. 279
- Schnabelthier. 102
- Schnake. 333
- Schuarre. 143
- *Schnecke. 15
- Schneeammer. 147
- Schneehuhn. 162
- Schneekönig. 153
- Schneevogel. 147
- Schneidervogel. 154
- *Schneidestein. 162
- Schnepel. 241
- Schnepfe. 172
- Schnerz. 175
- Scholle. 233
- *Schörl. 145
- * — blauer. 144
- *Schrifterz. 264
- Schröter. 269
- Schubut. 127
- Schupp. 78
- Schuppenthier. 85
- Schwalbe. 156
- Schwalbenschwanz. 301
- *Schwamm. 57
- *Schwammstein. 55
- Schwan. 181
- *Schwärzerz. 256
- *Schwarzgülden. 228
- Schwarzkehlchen. 153
- *Schwefel. 211
- *Schwefelkies. 237
- Schweifhahn. 163
- Schwein. 96
- *Schweinsohr. 32

- *Schwerspath. 189
 *Schwerstein. 260
 Schwertfisch. 227
 Schwimmläfer. 272
 *Schwimmstein. 126
 Sciaena. 235
Scie de mer. 219
 Scincus. 200
 Sciurus. 66
 Scolopax 172
 Scolopendra. 350
 **Scolopendre de mer.* 16
 Scomber. 237
 Scorpaena. 232
 Scorpio. 344
Scorpion - araignée. 341
 Scorpion. 344
 Scorpionfliege. 319
 *Scyllaea. 19
 Scyllarus. 348
Sea - crow. 176
 — *devil.* 220
 * — *egg.* 50
 * — *hedgehog.* 50
 — *horse.* 224
 — *lark.* 173
 — *pie.* 174
 — *turtle.* 177
 Seal. 100
 Secretär. 124
 *Sedativsalz. 208
 *Seeanemone. 17
 Seebär. 101
 *Seeblase. 18
 Seedrache. 224
 *Seeeiichel. 25
 Seeeeinhorn. 103
 *Seefeder. 60
 *Seeflagge. 21
 Seehase. 223
 *Seehopfen. 40
 Seehund. 100
 *Seeiigel. 50
 Seekalb. 100
 *Seekaze. 20
 *Seefork. 56
 Seefuh. 99, 103
 Seelerche. 173
 *Seelilie. 285
 Seelöwe. 101
 Seemaus. 218
 *Seeohr. 46
 Seeotter. 102
 *Seepalme. 52
 Seepferdchen. 224
 Seeraupe. 224
 Seeschwalbe. 177
 Seespinne. 345
 *Seestern. 15
 Seeteufel. 220
 *Seetraube. 21, 40
 Seewolf. 226
 *Seiche. 20
 Seidenhase. 71
 *Seidenmuschel. 34
 Seidenschwanz. 145
 Seidenwurm. 310
 *Seifenstein. 164
 *Seifenwerke. 248
 *Selenit. 182
 Semblis. 318
 Sengo. 141
 *Sepia. 19
 Serin. 150
Serpent à sonnettes. 203
 **Serpentino verde antico.*
 147, 198
 *Serpentinstein. 164
 *Serpula. 48
 *Sertularia. 59
 Sesia. 306
 Sewrüge. 221
 Shad. 245
 Shaker. 160
 Shark. 219
 Sheep. 89
 — *jagg.* 337
 — *tick.* 337
 Sheldapple. 145
 Shepherd. 341
 Shok. 80
 Shore bird. 157

- Shoveler.* 183
Shrew. 72
Shrike. 128
Shrimp. 348
Shrite. 143
**Sibirit.* 144
Siebbiene. 323
Siebenschläfer. 66
**Siegelerde.* 151
**Silber.* 226
** — blende.* 228
** — kies.* 227
**Silex niloticus.* 129
Silpha. 272
Silurus. 239
Simia. 60
**Sinopel.* 128
**Sipunculus.* 13
Siren. 191
Sirene. 103.
Sirex. 321
Siro. 340
Siskin. 150
Sifonte. 144
Sitta. 132
Sitelle. 132
Sittig. 128
Siupp. 78
Sizeria. 151
Skate. 218
Skunk. 75
**Slag.* 151
**Slate.* 154
Slepez. 69
**Slickensides.* 245
**Sliuda.* 146
Sloth. 84
Slow-worm. 206
**Slug.* 15
**Smaragd.* 138
** — der Alten.* 129
** — Prasfer.* 129
**Smaragdit.* 168
**Smaragdochalcit.* 235
**Smectis.* 164
Smelt. 241
**Smirgel.* 142
**Smiris.* 142
**Snail.* 44
**Snake-stones.* 284
Snipe. 173
Snow-bunting. 147
**Soap-rock.* 164
**Soda.* 204
Soland-goose. 180
Sole. 233
**Solen.* 27
Solpuga. 342
Sonnengeret. 123
Sonnenläfer. 273
Sorex. 72
Souchet. 183
Sourd. 201
Souris. 67
**Souphre.* 211
**Spangensteinchen.* 285
**Spargelstein.* 186
Sparrow. 151
— hawk. 126
Sparus. 234
**Spath étincelant.* 147
** — fluor.* 185
** — perlé.* 174
** — pèsant.* 189
Spatule. 169
Spatz. 151
Specht. 131
Speckhauer. 105
Speckläfer. 270
Speckmaus. 65
**Speckstein.* 152, 163
**Spelter.* 249
Sperber. 126
Sperling. 151, Indian. 155
Spermaceti. 105
Sphex. 323
Sphinx. 305
Spider. 342
Spielarten. 22
**Spiegelglas.* 251.
Spinarella. 236
**Spinell.* 141

- Spinne. 342
 *Spinnenkopf. 41
 Spinnenstecher. 322
 Spinus. 150
 Spitzmaus. 72
 *Spondylus. 29
 *Spongia. 57
 Spoonbill. 169
 Sprat. 245
 Sprehe. 143
 Springbock. 91
 Springhase. 71
 Springkäfer. 279
 Springmaus. 71
 Spring-tail. 338
 *Springwurm. 9
 *Sproterz. 245
 Sprotte. 245
 *Sprudelstein. 175
 *Spuhlwurm. 9
 *Spuma lupi. 261
 * — marina. 163
 Squalus. 219
 *Squid. 20
 Squilla. 348
 Squirrel. 65
 Staar. 143
 *Staar-Holz. 290
 Stachelbauch. 222
 Stachelfisch. 223
 Stachelkäfer. 275
 Stachelschwein. 71
 Stag. 94
 — beetle. 270
 *Stahlstein. 242
 *Stalactit. 176
 *Stangenschörl. 144
 * — weißer. 141
 *Stangenspath. 190
 *Stangenstein. 141
 Staphylinus. 284
 Stare. 143
 Stargazer. 228
 Starling. 143
 *Starrolith. 135
 *Stavrotide. 135
 *Steatites. 163
 Stechfliege. 336
 *Stechmuschel. 34
 Steinbock. 90
 *Steinbutter. 207
 Steinfisch. 229
 *Steinkohle. 215
 *Steinmark. 152
 *Steinöhl. 212
 Steinpicker. 232
 Steinpietsche. 239
 *Steinsalz. 204
 Stellio. 200
 Sterbevogel. 145
 Sterlet. 221
 Ste.na. 176
 *Sternsaphir. 142
 Sternseher. 228
 *Stibium. 251
 Stichling. 236
 Stickleback. 236
 Stieglitz. 149
 *Stilbite. 132
 *Stinkstein. 181
 Stinkthier. 75
 Stint. 241
 *Stirium. 183
 Stoat. 76
 Stockfisch. 229
 Stör. 221
 Stomoxys. 336
 Storch. 170
 Stork. 170
 Storm-finch. 178
 Stoßmaus. 67
 *Strahlies. 238
 *Strahlstein. 168
 Strauß. 167
 *Striperz. 245
 Strix. 127
 Strömling. 245
 Stromateus. 227
 *Strombus. 41
 *Strongle. 9
 *Strontianit. 187
 Struthio. 167

Sturgeon, 221
Sturio, 221
 **Sturmhaube*, 49
Sturmyogel, 178
Sturnus, 143
 **Sublimat*, natürl. 230
 **Succinum*, 212
Sucet, 231
Sucking-fish, 231
Sun-fish, 223
Surmulot, 68
Sus, 96
Swallow, 156
Swan, 181
Swan-goose, 181
Swift, 158
Swordfish, 227
 **Sulphur*, 211
 **Syenites*, 194
 **Sylvanium*, 263
Syngnathus, 224

T
Tabanus, 335
 **Tabaschir*, 77
 **Taenia*, 11
Tagschläfer, 158
Tajassu, 97
Tailleur, 180
 **Talk*, 162
Talpa, 73
Tamandua, 85
Tanagra, 148
Tanche, 246
Tannenkäfer, 271
Tannenpapagey, 145
 **Tantalum*, 265
Tantalus, 171
Taon, 335
 **Tape-worm*, 11
Tapir, 97
Tarandus, 94
Tarantel, 344
Tarda, 167
Tareronde, 218
 **Taret*, 49

Tarin, 150
Tarofan, 285
 **Tarras*, 159
Tarroch, 177
Tasche, 346
Tatu, 85
Taube, 159
 — *Grönländische*, 177
Taucher, 177, 183
 **Taufstein*, *Basler*, 136
Taupe, 73
 **Taupe de mer*, 16
Taupin, 279
Taxus, 77
 **Télésie*, 141
 **Telkobanjerstein*, 124
 **Tellina*, 27
 **Tellurium*, 263
Tench, 247
Tenebrio, 283
Tenthredo, 321
Tepel, 218
Tephritis, 334
 **Terebella*, 19
 **Teredo*, 49
Termes, 320
 **Terra Lemnia*, 151
 * — *sigillata*, 151
Terrier, 80
Testudo, 193
 **Tethys*, 18
Tetras, 162
Tetrao, 161
Tetrix, 162
Petrodon, 222
Tettigonia, 291
Teufelchen, *formosan*, 85
 **Thalia*, 65
 **Thallit*, 130
 **Thermantide*, 126
 * — *cimentaire*, 159
Thistlefinch, 149
Thon, 237
 **Thon*, 149
 **Thonerde*, 149
 **Thonhydrat*, 143

- *Thonschiefer. 154
 Thos. 81
 Thrips. 298
 Throstle. 144
 Thrush. 144
 *Thumerstein. 130
 Thunnfisch. 237
 Thynnus. 237
 Tiburo. 219
 Tick. 340
 Tieger. 83
 — Amerikanischer. 83
 Tinca. 246
 Tinea. 314
 *Tin-glass. 250
 *Zinkal. 208
 *Zintenfisch. 19
 Tipula. 333
 Tique. 340
 *Titaneisen. 240
 *Titanium. 262
 Titmouse. 154
 Toad. 195
 *Toadstone. 156
 Tobiasfisch. 227
 Todtengräber. 272
 Todtenkäfer. 283
 Todtenkopf. 306
 Todtenuhr. 271
 Todier. 132
 Todus. 132
 *Tofus. 143
 * — Tubalcaini. 243
 Ton. 340
 *Topas. 140
 *Topasfels. 200
 *Topfstein. 162
 Torchepot. 132
 Torcol. 132
 *Torf. 215
 Torpedo. 217
 Torpille. 217
 Torquilla. 132
 Tortoise. 193
 Tortue. 193
 *Tourbe. 215
 Tourdelle. 143
 Touyouyou. 170
 Trachinus. 228
 Trampelthier. 88
 *Trapp. 155
 Trappe. 167
 *Trass. 159
 *Travertino. 175
 Trembleur. 239
 *Tremolit. 169
 Trichechus. 103
 Trichiurus. 226
 *Trichocephalus. 9
 Trichodes. 277
 *Trichuride. 9
 Trigla. 238
 *Trilobit. 281
 Tringa. 173
 *Tripel. 125
 Trochilus. 135
 *Trochus. 42
 *Trödelschnecke. 43
 Troglodytes. 153
 Trogon. 140
 Trombidium. 341
 Trompete. 175
 *Trona. 209
 *Tropfstein. 175
 Tropikvogel. 178
 Trout. 241
 Fruite. 241
 Truthahn. 166
 Tschife. 340
 *Tsjanko = Schnecke. 39
 *Tubipora. 54
 *Tubularia. 57
 Zucan. 130
 *Zuchstein. 180
 *Tufa. 158
 *Zuffwacke. 158
 Tumbler. 80, 159
 Zümmler. 105, 159
 *Zungstein. 260
 Tunny. 237
 Turbit. 159
 *Turbo. 43

Tarbot. 234
 Turdus. 143
 Turkey. 166
 *Türkis. 143
 *Turmalin. 143
 Turnspit. 80
 Tursio. 105
 Turteltaube. 160
 Turtle. 193
 — dove. 160
 Turtur. 160
 *Zute. 36

Useraas. 317
 Uhu. 127
 Uistiti. 63
 Uley. 248
 Ulme. 201
 Ungewittervogel. 178
 *Umber. 214
 *Umbilicus Veneris. 44
 *Unguis odoratus. 41
 Upupa. 133
 *Uranium. 261
 Uranoscopus. 228
 Urf. 247
 Urillette. 271
 Urogallus. 162
 Urson. 71
 Ursus. 76
 *Ursus spelæus. 276
 *Uttica marina. 17
 Urus. 92

Vache à Dieu. 273
 Vairon. 247
 Vampyr. 64
 Vanellus. 173
 Vanneau. 273
 *Variolit. 156
 Veau marin. 100
 *Vena medinensis. 8
 *Venusfliegenwedel. 56
 *Venusmuschel. 29

*Venusnabel. 42, 45
 *Venussschacht. 48
 *Ver de Guinée. 8
 * — de Terre. 10
 * — solitaire. 11
 *Verde antico. 165
 * — di Corsica. 169
 Verdier. 147
 *Vermes cucurbitini. 12
 *Vermis microrhynchoterus.
 13
 Vespa. 324
 Vespertilio. 64
 *Vesuvian. 133
 Veuve. 148
 *Vibrio. 64
 Bielfraß. 77
 *Vis argent. 229
 *Vigneron. 45
 Vigogne. 89
 Vinago. 159
 Vinulus. 334
 Biper. 205
 *Bitriol. 206
 Vive. 229
 Viverra. 74
 Vogelneßer, Indianische. 157
 *Volvox. 65
 *Voluta. 39
 *Vorticella. 63
 Vulpes. 81
 Vultur. 123

Wachtel. 161
 Wachtelkönig. 175
 *Wacke. 154, 155
 *Wad. 217
 Waldmaus. 67
 Walghvogel. 168
 *Walkererde. 151.
 Wall-Louse. 293
 Wallfisch. 104
 Wallfischlaus. 341, 350
 *Wallfischpocke. 25
 Wallrath. 105

- Wallroß. 103
 Wälscher Hahn. 166
 Wandlaus. 295
 Wanduru. 62
 Waschbär. 78
 Wanze. 295
Wasp. 324
 *Wasserbley. 260
 Wasserfloh. 350
 Wasserhuhn. 174
 Wasserjungfer. 316
 Wassertäfer. 281
 *Wasserkalb. 8
 *Wasserkies. 239
 Wassermilbe. 341
 Wasserratte. 67
 *Wasserschlängelchen. 17
 Wasserscorpion. 292
 Wasserspinne. 341
 Wasserwanze. 292
Water-moth. 317
 *Waxen-vein. 181
 Webeinecht. 341
 *Wegschnecke. 15
Weesel. 76
 *Weichstein. 162
 Weidenraupe. 312
 Weidenzeisig. 152
 Weibe. 126
 Weißfisch. 248
 *Weißgülden. 233
 *Weißstein. 198
 Wels. 239
 *Weltauge. 124
 Wendehals. 132
 *Wendeltreppe. 44
 Werre. 288
 Wespe. 324
 Wetterfisch. 239
 *Weischiefer. 155
Wever. 229
Whale. 104
 — killer. 227
 *Wheel-animal. 64
 *Whet-stone. 155
 *Whinstone. 155
Whiting. 230
 Wiedehopf. 133
 Wiesel. 76
 Wieselschnarrer. 175
 Wild-boar. 96
 Winterfink. 149
 Winterkönig. 153
 Wippel. 276
 *Wismuth. 250
 *Witherit. 189
 Witwe. 148
 Wolf. 81, 315
Wolverene. 77
 *Wolfram. 261
Wood-ant. 329
 — cock 163, 172
 *— copper. 235
 — cracker. 132
 — louse. 329 — 350
 — pecker. 131
 *— tin. 249
 *Wootz. 236
Wren. 153
Wry-neck. 132
 *Wundererde. 152
 *Würfelersz. 244
 *Würfelspath. 184
 Würfling. 247
 Würger. 128
 *Wurmrohre. 48
 Wurzelmaus. 67

 Xiphias. 227
 Xylocopa. 327

 *Ytterit. 138
 *Yu. 165

 Zander. 236
 Zangenlaus. 340
 Zaunkönig. 153
 Zebra. 87
 Zebu. 92

*Zechstein. 150

Zeisig. 150

*Zeolith. 131

Zeus. 232

Zibeline. 76

Zibethklage. 74

Ziege. 90

*Ziegenklauen. 283

Ziegenlanger. 158

*Ziegelerz. 233

Ziemer. 143

*Zink. 249

*Zinn. 248

*Zinnardupen, weiße. 260

*Zinnober. 229

*Zircon. 137

Zirse. 288

Bitteraal. 226

Bitterfisch. 226

Zobel. 76

Zuckergass. 338

*Zundererz. 252

*Zwiebelschale. 32

Zwitter. 20

Zwunfische. 146

Zygaena. 219, 307

Anweisung der Kupfertafeln.

T. b. I.

Fig. 1 — 6. die Intestinal-Würmer in menschlichen Körper in natürlicher Größe.

Fig. 1 *Ascaris vermicularis* (S. 9. II. Abth.).

— 2. Der Vordertheil von *ascaris lumbricoides* (ebendasselbst).

— 3. *Trichocephalus dispar* (ebendasselbst).

— 4. Das Kopfstück der menschlichen Bandwürmer (S. 11. II. Abth.).

— 5. Die Hinterglieder der *taenia solium* (S. 12. II. Abth.).

— 6. Die zehn Hinterglieder der *taenia vulgaris* (ebendasselbst).

— 7. Das Vorderstück vom Regenwurm (S. 10. I. Abth.).

— 8. Ein Stieltheil der gemeinen Waldschnecke (S. 4. II. Abth.), stark vergrößert.

— 9. Ein Stamm mit dreym Federbusch-Polypen, *tubularia sultana* (S. 58. II. Abth.), stark vergrößert.

— 10. Ein Arm-Polype mit einem jungen *hydra viridis* (S. 63. II. Abth.) in natürlicher Größe.

11. Ein Stamm von zwölf Blumen-Polypen, *trachionus anastatica* (ebendasselbst), stark vergrößert.

— 12. Ein Stieltheil, *vorticella rotatoria* (S. 64. II. Abth.), stark vergrößert.

— 13. Ein Stieltheil des Samenthierchen, *chaos* (S. 66. II. Abth.), noch weit vergrößert.

Tab. II.

1. Key Classificationen der Fossilien.

