

10-10-11

4-1

466. ~~Schaeferi~~ *Schaeferi*, Jacobi C.
~~Schaeferi~~ (*Schaeferi*, Jacobi C.)
Icones insectorum circa
Ratisbonam...
Ratisbonae, 1791

3v. 2



MBL/WHOI

0 0301 0049605 5



IACOBI CHRISTIANI SHAEFFERI

S. S. THEOLOGIAE ET PHILOSOPHIAE DOCTORIS
ECCLES. EVANGEL. RATISBON. PASTORIS ET SUPERINTENDENTIS
VEN. CONSIST. ASSESS. PRIMARI
SER. AC. POTENT. REGI DANIAE NORVEGIAE A CONSILIIS AC PROFESSORIS
ACADEM. IMP. NATVR. CVRIOS. PETROPOL. LOND. BEROL. VPSAL.
ROBOR. MONACH. ET MANHEM.
SOC. LITT. DVISB. HIST. GOETT. BOTAN. FLORENT. PATRIOT. SVECIC.
PHYSIOGRAPH. LVNDINENS. GOTHOR.
OEC. CELL. BERN. LVSAT. STYR. BVRGHVS. AC PLVR. TEVTON. MEMBRI
ACADEM. SCIENT. PARIENS. AB EPISTOLARVM COMMERCIO

I C O N E S
I N S E C T O R V M
CIRCA RATISBONAM
I N D I G E N O R V M
COLORIBVS NATVRAM REFERENTIBVS
EXPRESSAE.

VOLV MEN PRIMVM.

Natürlich ausgemahlte
A b b i l d u n g e n
Regensburgischer
I n f e c t e n.

Erster Band.

RATISBONAE

TYPIS ZEITLERIANIS. MDCCLXXXI.



**INSECTA
RATISBONENSIA**

VOL. I

Regensbürgische
Insecten.

Erster Band. 7

TABVLA I.

Erste Tafel.

- Fig. I. CERAMBYX PRIMVS.
Erster Holzkäfer.
- Fig. II. COCCINELLA PRIMA.
Erster Blattlauskäfer.
- Fig. III. CHRYSOMELA PRIMA.
Erster Blattkäfer.
- Fig. IV. SARABAEVS *tribus antennarum lamellis* PRIMVS.
Erster Maulwurfskäfer mit dreypaltigen Fühlhörnern.
- Fig. V. VI. PHALAENA *seticornis alis planis* PRIMA.
Erster Nachtfalter mit borstigen Fühlhörnern und flachen Flügeln.
- Fig. VII. STENOCORVS *thorace inermi* PRIMVS.
Erster Stutzkäfer mit stachellosem Brustschild.
- Fig. VIII. IX. SPHINX *alis integris cauda simplici* PRIMA.
Erster Dämmerungsfalter mit ganzen Flügeln und einfachem Schwauze.
- Fig. X. ICHNEVMON PRIMVS.
Erste Schlupfwespe.
- Fig. XI. a. b. CVRCVLIO *femoribus dentatis* PRIMVS.
Erster Rüsselkäfer mit gezähnten Schenkeln.
- Fig. XII. a. b. CVRCVLIO *femoribus dentatis* SECVNDVS.
Zweiter Rüsselkäfer mit gezähnten Schenkeln.
- Fig. XIII. CARABVS. *ouatus* PRIMVS.
Erster cyrunder Laufkäfer.



52421

TABVLA II.

Fig. II.



Fig. I.



Fig. III.



Fig. V.



Fig. IV.

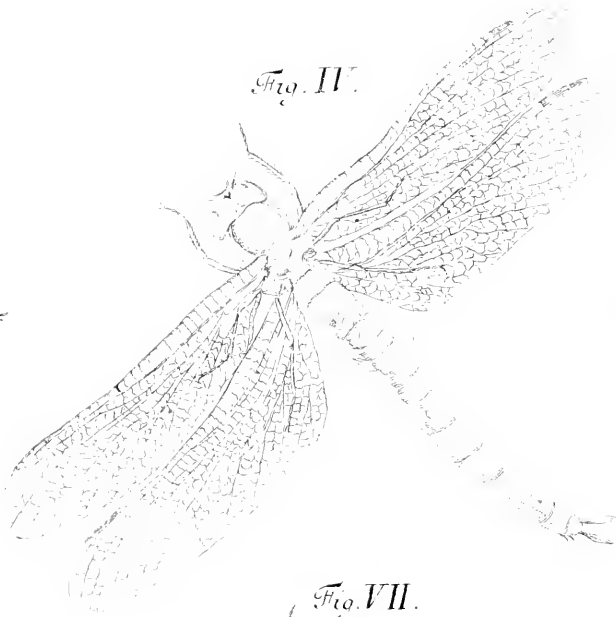


Fig. VI.



Fig. VII.



Fig. IX.



Fig. VIII.



Fig. X.

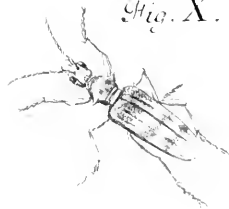


Fig. XII.



Fig. XI.



TABVLA II.

Zweyte Tafel.

- Fig. I. **BVPRESTIS** PRIMA.
Erster Stinkkäfer.
- Fig. II. **STAPHYLINVS** PRIMVS.
Erster Raubkäfer.
- Fig. III. **CIMEX** *quinque* antennarum articulis PRIMVS.
Erste Wanze mit fünfgliedrigen Fühlhörnern.
- Fig. IV. **LIBELLVLA** alis patentibus PRIMA.
Erstes Jüngerchen mit offenen Flügeln.
- Fig. V. **ELATER** antennis *pectinatis* PRIMVS.
Erster Springkäfer mit gekämmten Fühlhörnern.
- Fig. VI. **ELATER** antennis *pectinatis* SECUNDVS.
Zweyter Springkäfer mit gekämmten Fühlhörnern.
- Fig. VII. **LEPTVRA** thorace *globoso* PRIMA.
Erster Afterholzkäfer mit kugeligem Brustschilde.
- Fig. VIII. **LEPTVRA** thorace *globoso* SECUNDA.
Zweyter Afterholzkäfer mit kugeligem Brustschilde.
- Fig. IX. **LEPTVRA** thorace *globoso* TERTIA.
Dritter Afterholzkäfer mit kugeligem Brustschilde.
- Fig. X. **STENOCORVS** thorace *armato* PRIMVS.
Erster Stutzkäfer mit stachelichem Brustschilde.
- Fig. XI. **CVRCVLIO** femoribus *muticis* PRIMVS.
Erster Rüsselkäfer mit ungezähnten Schenkeln.
- Fig. XII. **CVRCVLIO** femoribus *muticis* SECUNDVS.
Zweyter Rüsselkäfer mit ungezähnten Schenkeln.

TABVLA III.

Dritte Tafel.

- Fig. I. CARABVS *oblongus* PRIMVS. *violaceus*
Erster länglicher Laufkäfer.
- Fig. II. CARABVS ~~länglicher Laufkäfer.~~ *convexus* / *oblongus* SECUNDVS
Zweyter *oblongus* SECUNDVS. *länglicher Laufkäfer*
- Fig. III. DYTICVS PRIMVS.
Erster Schwimmkäfer.
- Fig. IV. CHRYSOMELA SECUNDA
Zweyter Blattkäfer.
- Fig. V. MELOE PRIMVS.
Erster Mayenwurmkäfer!
- Fig. VI. MELOE SECUNDVS.
Zweyter Mayenwurmkäfer.
- Fig. VII. COPRIS *muticus* PRIMVS.
Erster ungehörnter Aftermaulwurfskäfer.
- Fig. VIII. COPRIS *muticus* SECUNDVS.
Zweyter ungehörnter Aftermaulwurfskäfer.
- Fig. IX. ATTELABVS PRIMVS. *maculatus*.
Erster Schildkrötenkäfer.
- Fig. X.XI.XII. PHRYGANEA PRIMA.
Erste Frühlingsfliege.
- Fig. XIII. STENOCORVS *thorace inermi* SECUNDVS.
Zweyter Stutzkäfer mit *stachellosem* Brustschild.

*Ms Fig. II CARABVS oblongus SECUNDVS.
Zweyter länglicher Laufkäfer.*

TABVLA III.

Fig. I.

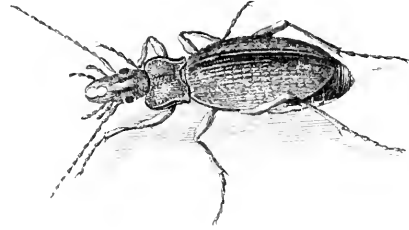


Fig. II.



Fig. III.



Fig. IV.



Fig. VI.



Fig. V.




Fig. VII.



Fig. IX.



Fig. IIX.



Fig. X.



Fig. XII.



Fig. XI.



Fig. XIII.



TABVLA IV.

Fig. II.



Fig. I.

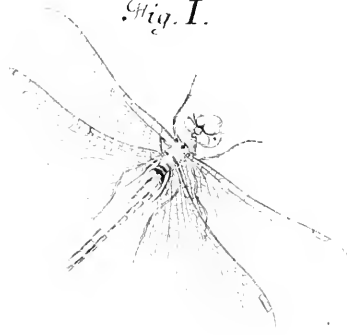


Fig. III.



Fig. II



Fig. V.



Fig. VI.



Fig. IIIX.



Fig. VII.



Fig. IX.



Fig. XI.



Fig. X.

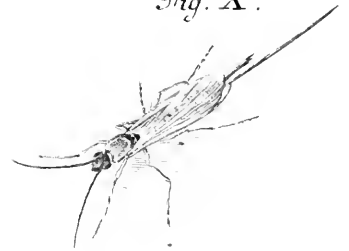


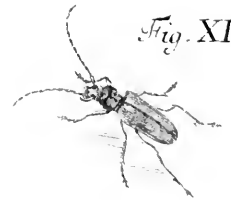
Fig. XII.



Fig. XIV.



Fig. XIII.



Tabula IV.

Vierte Tafel.

- Fig. I. LIBELLULA alis patentibus SECUNDA.
Zweytes Jüngerchen mit offenen Flügeln.
- Fig. II. LEPTVRA thorace globoso QUARTA.
Vierter Afterholzkäfer mit kugeligem Brustschilde.
- Fig. III. LEPTVRA thorace globoso QUINTA.
Fünfter Afterholzkäfer mit kugeligem Brustschilde.
- Fig. IV. CRIOCERIS PRIMA.
Erster Lilienkäfer.
- Fig. V. CRIOCERIS SECUNDA.
Zweyter Lilienkäfer.
- Fig. VI. ELATER antennis serratis PRIMVS.
Erster Springkäfer mit sägförmigen Fühlhörnern.
- Fig. VII. ELATER antennis serratis SECUNDVS.
Zweyter Springkäfer mit sägförmigen Fühlhörnern.
- Fig. VIII. CICINDELA PRIMA.
Erster Zangenkäfer.
- Fig. IX. X. VROCERVS PRIMVS.
Erste Schwanzfliege.
- Fig. XI. STAPHYLINVS SECUNDVS.
Zweyter Raubkäfer.
- Fig. XII. LEPTVRA thorace plano PRIMA.
Erster Afterholzkäfer mit flachem Brustschilde.
- Fig. XIII. LEPTVRA thorace plano SECUNDA.
Zweyter Afterholzkäfer mit flachem Brustschilde.
- Fig. XIV. TETIGONIA PRIMA.
Erste Singfliege.

12 JK

TABVLA V.
Fünfte Tafel.

- Fig. I. SCARABAEVS *tribus* antennarum lamellis SECUNDVS. *Stercorarius*.
Zweyter Maulwurfskäfer mit dreyspaltigen Fühlhörnern.
- Fig. II. ICHNEVMON SECUNDVS.
Zweyte Schlupfwespe.
- Fig. III. IV. FORMICA PRIMA. FEMINA ET MAS.
Erste Ameise. Weibgen und Männgen.
- Fig. V. VI. HEPA PRIMA.
Erster Wasserfcorpion.
- Fig. VII. VIII. HEMEROBIVS PRIMVS.
Erster Blattlauslöwe.
- Fig. IX. X. CIMEX *quinque* antennarum articulis SECUNDVS.
Zweyte Wanze mit fünfgliedrigen Fühlhörnern.
- Fig. XI. CIMEX *quinque* antennarum articulis TERTIVS.
Dritte Wanze mit fünfgliedrigen Fühlhörnern.

TABVLA VI.

Sechste Tafel.

- Fig. I. MELOLONTHA PRIMA.
Erster Sägenblattkäfer.
- Fig. II. MELOLONTHA SECUNDA.
Zweyter Sägenblattkäfer.
- Fig. III. MELOLONTHA TERTIA.
Dritter Sägenblattkäfer.
- Fig. IV. RHINOMACER PRIMVS.
Erster Afterrüffelkäfer.
- Fig. V. LIBELLVLA alis patentibus TERTIA.
Drittes Jüngferchen mit offenen Flügeln.
- Fig. VI. VII. MELOLONTHA QVARTA.
Vierter Sägenblattkäfer.
- Fig. VIII. PLATYCERVS PRIMVS.
Erster Kammkäfer.
- Fig. IX. STENOCORVS thorace inermi TERTIVS.
Dritter Stutzkäfer mit stachellosem Brustschild.
- Fig. X. LIBELLVLA alis patentibus QVARTA.
Viertes Jüngferchen mit offenen Flügeln.
- Fig. XI. ICHNEVMON TERTIVS.
Dritte Schlupfwespe.
- Fig. XII. ICHNEVMON QVARTVS.
Vierte Schlupfwespe.
- Fig. XIII. ICHNEVMON QVINTVS.
Fünfte Schlupfwespe.

TABVLA VII.

Siebende Tafel.

- Fig. I. II. *PAPILIO tetrapus alis integris* PRIMVS.
Erster vierfüßiger Tagfalter mit ganzen Flügeln. *M*
- Fig. III. *TENTHREDO antennis clauatis* PRIMA.
Erste Sägfliede mit käulförmigen Fühlhörnern.
- Fig. IV. *TENTHREDO antennis clauatis* SECUNDA.
Zweyte Sägfliede mit käulförmigen Fühlhörnern.
- Fig. V. *TENTHREDO antennis clauatis* TERTIA.
Dritte Sägfliede mit käulförmigen Fühlhörnern.
- Fig. VI. *TENTHREDO antennis filiformibus* PRIMA.
Erste Sägfliede mit fadenähnlichen Fühlhörnern.
- Fig. VII. *TENTHREDO antennis pectinatis* PRIMA.
Erste Sägfliede mit gekämmten Fühlhörnern.
- Fig. VIII. *TENTHREDO antennis clauatis* QUARTA.
Vierte Sägfliede mit käulförmigen Fühlhörnern.
- Fig. IX. *TENTHREDO antennis clauatis* QUINTA.
Fünfte Sägfliede mit käulförmigen Fühlhörnern.
- Fig. X. *TENTHREDO antennis setaceis* PRIMA.
Erste Sägfliede mit borstigen Fühlhörnern.
- Fig. XI. *TENTHREDO antennis setaceis* SECUNDA.
Zweyte Sägfliede mit borstigen Fühlhörnern.
- Fig. XII. *TENTHREDO antennis filiformibus* SECUNDA.
Zweyte Sägfliede mit fadenähnlichen Fühlhörnern.

TABULA VII.

Fig. III.



Fig. XII.



Fig. XI.



Fig. IV.



Fig. I.



Fig. X.



Fig. V.



Fig. II.

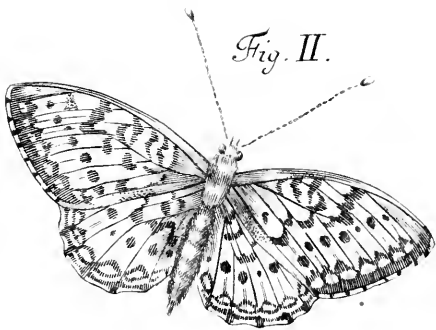


Fig. IX.



Fig. VI.




Fig. VII.



Fig. VIII.





TABVLA VIII.

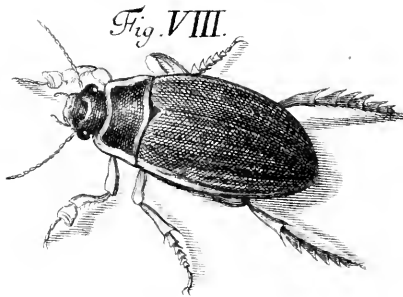

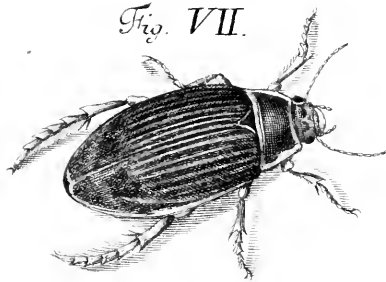
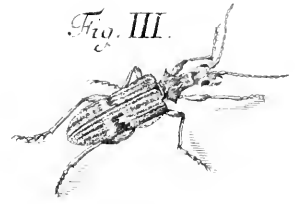


Fig. XIII.



TABVLA VIII.
Achte Tafel.

- Fig. I. TABANVS PRIMVS.
Erste Bremsenfliege.
- Fig. II. STENOCORVS thorace armato SEC VNDVS.
Zweyter Stutzkäfer mit stachelichem Brustschilde.
- Fig. III. STENOCORVS thorace armato TERTIVS.
Dritter Stutzkäfer mit stachelichem Brustschilde.
- Fig. IV. V. VI. TABANVS SEC VNDVS.
Zweyte Bremsenfliege.
- Fig. VII. DYTICVS SEC VNDVS.
Zweyter Schwimmkäfer.
- Fig. VIII. DYTICVS TERTIVS.
Dritter Schwimmkäfer.
- Fig. IX. DYTICVS QVARTVS.
Vierter Schwimmkäfer.
- Fig. X. DYTICVS QVINTVS.
Fünfter Schwimmkäfer.
- Fig. XI. ASILVS PRIMVS.
Erste Raubfliege.
- Fig. XII. ASILVS SEC VNDVS.
Zweyte Raubfliege.
- Fig. XIII. ASILVS TERTIVS.
Dritte Raubfliege.
- Fig. IV. ASILVS QVARTVS.
Vierte Raubfliege.
- Fig. XV. ASILVS QVINTVS.
Fünfte Raubfliege.

TABVLA IX.
Neunte Tafel.

- Fig. I. PRIONVS PRIMVS.
Erster Sägenholzkäfer.
- Fig. II. III. HEMEROBIVS SECVNDVS.
Zweyter Blattlauslöwe.
- Fig. IV. SILPHA PRIMA.
Erster Aaskäfer.
- Fig. V. VI. EPHEMERA PRIMA.
Erste Uferasfliege.
- Fig. VII. COCCINELLA SECVNDA.
Zweyter Blattlauskäfer.
- Fig. VIII. COCCINELLA TERTIA.
Dritter Blattlauskäfer.
- Fig. IX. COCCINELLA QVARTA.
Vierter Blattlauskäfer.
- Fig. X. COCCINELLA QVINTA.
Fünfter Blattlauskäfer.
- Fig. XI. COCCINELLA SEXTA.
Sechster Blattlauskäfer.
- Fig. XII. COCCINELLA SEPTIMA.
Siebender Blattlauskäfer.
- Fig. XIII. LIBELLVLA alis patentibus QVINTA.
Fünftes Jüngferchen mit offeuen Flügeln.
- Fig. XIV. XV. PHALAENA seticornis alis planis SECVNDA.
Zweyter Nachtfalter mit borstigen Fühlhörnern und flachen Flügeln.

TABVLA IX.

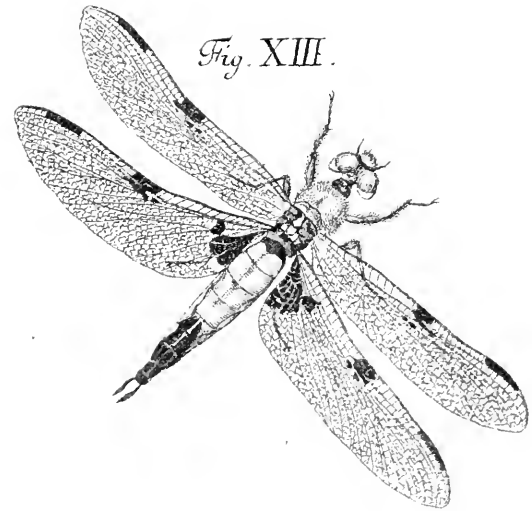

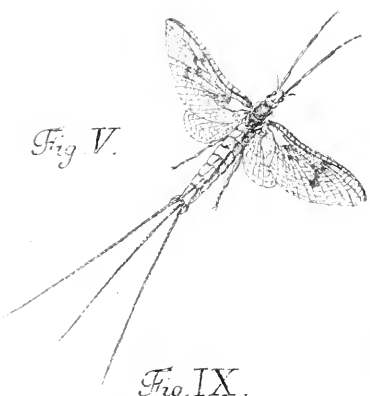
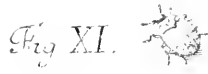
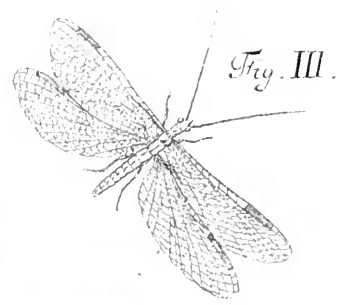
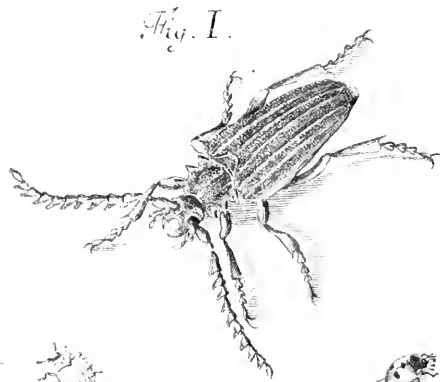





Fig. I.




Fig. II.

Fig. III.



Fig. IV.



Fig. V.



Fig. VI.



Fig. VII.

Fig. VIII.



TABVLA X.
Zehende Tafel.

- Fig. I. CERAMBYX SECUNDVS.
Zweyter Holzkäfer.
- Fig. II. III. VROCERVS SECUNDVS.
Zweyte Schwanzfliege.
- Fig. IV. V. VOLVCELLA PRIMA.
Erste Federbuschfliege.
- Fig. VI. VOLVCELLA SECUNDA.
Zweyte Federbuschfliege.
- Fig. VII. VOLVCELLA TERTIA.
Dritte Federbuschfliege.
- Fig. VIII. VOLVCELLA QVARTA.
Vierte Federbuschfliege.
- Fig. IX. VOLVCELLA QVINTA.
Fünfte Federbuschfliege.
- Fig. X. XI. NECYDALIS PRIMVS.
Erster Fliegenkäfer.

TABVLA XI.

Eilfte Tafel.

- Fig. I. CARABVS *oblongus* TERTIVS. *cephalotes*
 Dritter länglicher Laufkäfer.
- Fig. II. CARABVS *oblongus* QVARTVS. *hortensis*
 Vierter länglicher Laufkäfer.
- Fig. III. CRABRO PRIMVS.
 Erste Kolbenfliege.
- Fig. IV. CRABRO SECVNDVS.
 Zweyte Kolbenfliege.
- Fig. V. VI. HIPPOBOSCA PRIMVS.
 Erste Pferdfliege.
- Fig. VII. CERAMBYX TERTIVS.
 Dritter Holzkäfer.
- Fig. VIII. ELATER *antennis ferratis* TERTIVS.
 Dritter Springkäfer mit sägförmigen Fühlhörnern.
- Fig. IX. ELATER *antennis ferratis* QVARTVS.
 Vierter Springkäfer mit sägförmigen Fühlhörnern.
- Fig. X. XII. CIMEX *quinque antennarum articulis* QVARTVS.
 Vierte Wanze mit fünfgliedrigen Fühlhörnern.
- Fig. XIII. CARABVS *ovatus* SECVNDVS. *crepitans*
 Zweyter eyrunder Laufkäfer.
- Fig. XIV. CARABVS *ovatus* TERTIVS.
 Dritter eyrunder Laufkäfer.
- Fig. XV. XVI. CIMEX *quatuor antennarum articulis* PRIMVS.
 XVII. Erste Wanze mit viergliedrigen Fühlhörnern.

TABVLA XI.

Fig. I.



Fig. IV.



Fig. II.



Fig. III.



Fig. V.



Fig. VI.

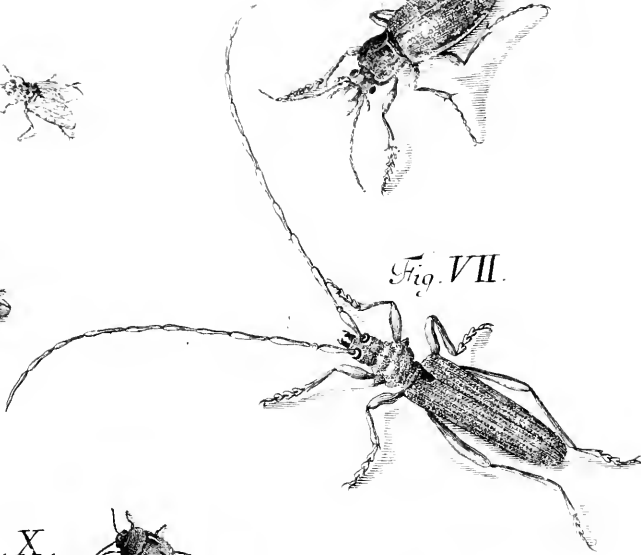


Fig. IX.



Fig. VIII.



Fig. XII.



Fig. X.



Fig. XI.



Fig. XIV.



Fig. XIII.



Fig. XVI.



Fig. XV.



Fig. XVII.





TABVLA XII.
Z w ö l f t e T a f e l

- Fig. I. II. PHALAENA *feticornis* alis *planis* TERTIA.
Dritter Nachtfalter mit *borstigen* Fühlhörnern und *offenen* Flügeln.
- Fig. III. PHALAENA *feticornis* alis *patentibus* PRIMA.
Erster Nachtfalter mit *borstigen* Fühlhörnern und *offenen* Flügeln.
- Fig. IV. PHALAENA *feticornis* alis *patentibus* SECUNDA.
Zweyter Nachtfalter mit *borstigen* Fühlhörnern und *offenen* Flügeln.
- Fig. V. PHALAENA *feticornis* alis *patentibus* TERTIA.
Dritter Nachtfalter mit *borstigen* Fühlhörnern und *offenen* Flügeln.
- Fig. VI. PHALAENA *feticornis* alis *patentibus* QVARTA.
Vierter Nachtfalter mit *borstigen* Fühlhörnern und *offenen* Flügeln.
- Fig. VII. VIII. PHALAENA *feticornis* alis *planis* QVARTA.
Vierter Nachtfalter mit *borstigen* Fühlhörnern und *flachen* Flügeln.
- Fig. IX. LIBELLVLA alis *erectis* PRIMA.
Erstes Jüngerchen mit *aufgerichteten* Flügeln.
- Fig. X. NEMOTELVS PRIMVS.
Erste Stiletfliege.
- Fig. XI. NEMOTELVS SECUNDVS.
Zweyte Stiletfliege.
- Fig. XIII. NEMOTELVS TERTIVS.
Dritte Stiletfliege.

TABVLA XIII.

Dreyzehende Tafel.

- Fig. I. CIME X *quatuor* antennarum articulis SEC VNDVS.
Zweyte Wanze mit viergliedrigen Fühlhörnern.
- Fig. II. CIME X *quatuor* antennarum articulis TERTIVS.
Dritte Wanze mit viergliedrigen Fühlhörnern.
- Fig. III. CIME X *quatuor* antennarum articulis QVARTVS.
Vierte Wanze mit viergliedrigen Fühlhörnern.
- Fig. IV. CIME X *quatuor* antennarum articulis QVINTVS.
Fünfte Wanze mit viergliedrigen Fühlhörnern.
- Fig. V. CIME X *quatuor* antennarum articulis SEXTVS.
Sechste Wanze mit viergliedrigen Fühlhörnern.
- Fig. VI. VII. CIME X *quatuor* antennarum articulis SEPTIMVS.
Siebende Wanze mit viergliedrigen Fühlhörnern.
- Fig. VIII. CIME X *quatuor* antennarum articulis OCTAVVS.
Achte Wanze mit viergliedrigen Fühlhörnern.
- Fig. IX. CIME X *quatuor* antennarum articulis NONVS.
Neunte Wanze mit viergliedrigen Fühlhörnern.
- Fig. X. CIME X *quatuor* antennarum articulis DECIMVS.
Zehende Wanze mit viergliedrigen Fühlhörnern.
- Fig. XI. CIME X *quatuor* antennarum articulis VNDECIMVS.
Eilfte Wanze mit viergliedrigen Fühlhörnern.
- Fig. XII. CIME X *quatuor* antennarum articulis DVODECIMVS.
Zwölfte Wanze mit viergliedrigen Fühlhörnern.

TABVLA XIII.



Fig. I.



Fig. IV.



Fig. VI.



Fig. VIII.



Fig. VII.



Fig. X.



Fig. XII.






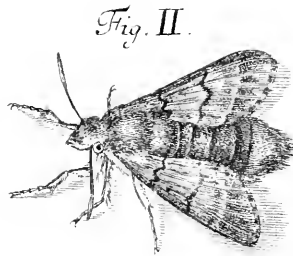
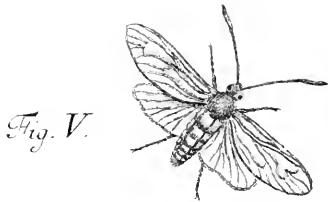
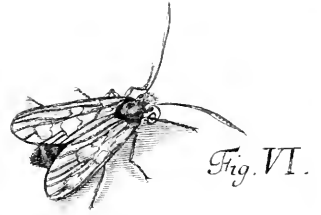
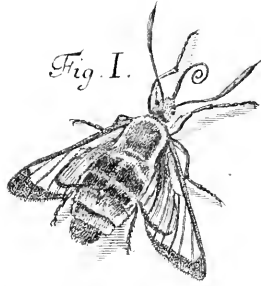
TABVLA XIV.
Vierzehende Tafel.

- Fig. I. II. PAPILIO *hexapus alis caudatis* PRIMVS.
Erster Tagfalter mit geschwänzten Flügeln.
- Fig. III. IV. ONISCVS PRIMVS.
Erste Affel.
- Fig. V. VI. ONISCVS SECVNDVS.
Zweyte Affel.
- Fig. VII. CERAMBYX QVARTVS.
Vierter Holzkäfer.
- Fig. VIII. CERAMBYX QVINTVS.
Fünfter Holzkäfer.
- Fig. IX. CERAMBYX SEXTVS.
Sechster Holzkäfer.
- Fig. X. STRATIOMYS PRIMA.
Erste Waffenfliede.
- Fig. XI. STRATIOMYS SECVNDA.
Zweyte Waffenfliede.
- Fig. XII. XIII. STRATIOMIS TERTIA.
Dritte Waffenfliede.
- Fig. XIV. STRATIOMYS QVARTA.
Vierte Waffenfliede.
- Fig. XV. STRATIOMYS QVINTA.
Fünfte Waffenfliede.

TABVLA XV.
Funfzehende Tafel.

- Fig. I. II. BIBIO PRIMVS.
Erste Marcusfliege.
- Fig. III. TIPVLA alis patentibus PRIMA. MAS.
Erste Erdfliege mit offenen Flügeln. Männgen.
- Fig. IV. TIPVLA alis patentibus SECUNDA. FEMINA.
Zweyte Erdfliege mit offenen Flügeln. Weibgen. /e
- Fig. V. TIPVLA alis patentibus TERTIA.
Dritte Erdfliege mit offenen Flügeln.
- Fig. VI. TIPVLA alis patentibus QVARTA.
Vierte Erdfliege mit offenen Flügeln.
- Fig. VII. TIPVLA alis patentibus QVINTA.
Fünfte Erdfliege mit offenen Flügeln.
- Fig. VIII. TIPVLA alis patentibus SEXTA.
Sechste Erdfliege mit offenen Flügeln.
- Fig. IX. TIPVLA alis patentibus SEPTIMA.
Siebende Erdfliege mit offenen Flügeln.

TABULA XVI.



TABVLA XVI.

Sechzehende Tafel.

- Fig. I. SPHINX alis *integris cauda pilosa* *barbosa* PRIMÆ.
Erster Dämmerungsfalter mit ganzen Flügeln und haarigem oder bärtigem Schwanze.
- Fig. II. III. SPHINX alis *integris cauda pilosa* SECUNDA.
Zweyter Dämmerungsfalter mit ganzen Flügeln und haarigem Schwanze.
- Fig. IV. V. SPHINX alis *integris cauda simplici* SECUNDA.
Zweyter Dämmerungsfalter mit ganzen Flügeln und einfachem Schwanze.
- Fig. VI. VII. SPHINX alis *integris cauda simplici* TERTIA.
Dritter Dämmerungsfalter mit ganzen Flügeln und einfachem Schwanze.
- Fig. VIII. TELEPHORVS *oblongus* PRIMVS.
Erster länglicher Warzenkäfer.
- Fig. IX. TELEPHORVS *oblongus* SECUNDVS.
Zweyter länglicher Warzenkäfer.
- Fig. X. TELEPHORVS *oblongus* TERTIVS.
Dritter länglicher Warzenkäfer.
- Fig. XI. TELEPHORVS *oblongus* QVARTVS.
Vierter länglicher Warzenkäfer.
- Fig. XII. TELEPHORVS *oblongus* QVINTVS.
Fünfter länglicher Warzenkäfer.
- Fig. XIII. TELEPHORVS *oblongus* SEXTVS.
Sechster länglicher Warzenkäfer.
- Fig. XIV. TELEPHORVS *oblongus* SEPTIMVS.
Siebender länglicher Warzenkäfer.
- Fig. XV. TELEPHORVS *oblongus* OCTAVVS.
Achter länglicher Warzenkäfer.

TABVLA XVII.
Siebenzehende Tafel.

- Fig. I. PHALAENA *pectinicornis* alis *patentibus* PRIMA.
Erster Nachtfalter mit *gekämmten* Fühlhörnern und *offenen* Flügeln.
- Fig. II. PHALAENA *pectinicornis* alis *patentibus* SECUNDA.
Zweyter Nachtfalter mit *gekämmten* Fühlhörnern und *offenen* Flügeln.
- Fig. III. PHALAENA *feticornis* alis *patentibus* QUINTA.
Fünfter Nachtfalter mit *borstigen* Fühlhörnern und *offenen* Flügeln.
- Fig. IV. MVSCA *spathula antennarum truncata* PRIMA.
Erste Hausfliege mit *abgestutztem* Spadel.
- Fig. V. MVSCA *spathula antennarum truncata* SECUNDA.
Zweyte Hausfliege mit *abgestutztem* Spadel.
- Fig. VI. ASILVS SEXTVS.
Sechste Raubfliege.
- Fig. VII. ASILVS SEPTIMVS.
Siebende Raubfliege.
- Fig. VIII. IX. MVSCA *spathula antennarum rotunda* PRIMA.
Erste Hausfliege mit *rundlichem* Spadel.

Fig. I.



Fig. III.

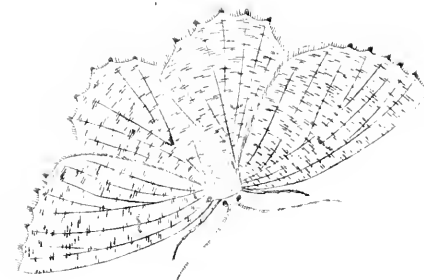


Fig. II.

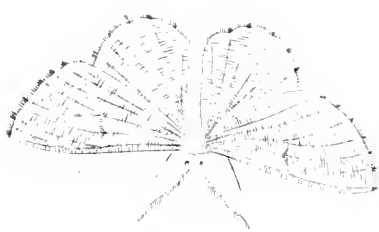


Fig. IV.



Fig. II.



Fig. VI.

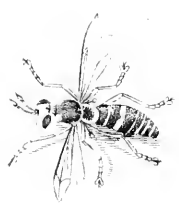


Fig. V.



Fig. IX.



Fig. VII.



TABULA LX.

Fig. I.



Fig. II.



Fig. III.



Fig. IV.



Fig. V.



Fig. VI.



Fig. VIII.



Fig. VII.



Fig. X.



Fig. IX.



TABVLA XVIII.

Achtzehende Tafel.

Fig. I. CARABVS *oblongus* QVINTVS.
Fünfter länglicher Laufkäfer.

Fig. II. CARABVS *oblongus* SEXTVS.
Sechster länglicher Laufkäfer.

leucophthalmus; vulgaris

Fig. III. CARABVS *oblongus* SEPTIMVS.
Siebender länglicher Laufkäfer.

Fig. IV. CARABVS *oblongus* OCTAVVS.
Achter länglicher Laufkäfer.

Fig. V. CARABVS *oblongus* NONVS.
Neunter länglicher Laufkäfer.

Fig. VI. CARABVS *oblongus* DECIMVS.
Zehender länglicher Laufkäfer.

granulatus

Fig. VII. CARABVS *oblongus* VNDECIMVS.
Eilfter länglicher Laufkäfer.

Fig. VIII. CARABVS *ouatus* QVARTVS.
Vierter eyrunder Laufkäfer.

Fig. IX. CARABVS *oblongus* DVODECIMVS.
Zwölfter länglicher Laufkäfer.

piceus

Fig. X. XI. TELEPHORVS *ouatus* PRIMVS.
Erster eyrunder Warzenkäfer.

Fig. XII. XIII. TELEPHORVS *ouatus* SECVNDVS.
Zweyter eyrunder Warzenkäfer.

Fig. XIV. TELEPHORVS *ouatus* TERTIVS.
Dritter eyrunder Warzenkäfer.

TABVLA XIX.

Neunzehende Tafel.

- Fig. I. ELATER antennis *serratis* QUINTVS.
Fünfter Springkäfer mit *sägförmigen* Fühlhörnern.
- Fig. II. ELATER antennis *setaceis* PRIMVS.
Erster Springkäfer mit *borstigen* Fühlhörnern.
- Fig. III. ELATER antennis *serratis* SEXTVS.
Sechster Springkäfer mit *sägförmigen* Fühlhörnern.
- Fig. IV. ELATER antennis *serratis* SEPTIMVS.
Siebender Springkäfer mit *sägförmigen* Fühlhörnern.
- Fig. V. ELATER antennis *setaceis* SECVNDVS.
Zweyter Springkäfer mit *borstigen* Fühlhörnern.
- Fig. VI. ELATER antennis *setaceis* TERTIVS.
Dritter Springkäfer mit *borstigen* Fühlhörnern.
- Fig. VII. ELATER antennis *setaceis* QVARTVS.
Vierter Springkäfer mit *borstigen* Fühlhörnern.
- Fig. VIII. ARANEA oculorum situ *semilunato* PRIMA.
Erste Spinne mit Augen im *halben Monde*.
- Fig. IX. ARANEA oculorum situ *quadrato* PRIMA.
Erste Spinne mit Augen im *Vierecke*.
- Fig. X. ARANEA oculorum situ *quadrato* SECVNDA.
Zweyte Spinne mit Augen im *Vierecke*.
- Fig. XI. ARANEA oculorum situ *quadrato* TERTIA.
Dritte Spinne mit Augen im *Vierecke*.
- Fig. XII. ARANEA oculorum situ *quadrato* QVARTA.
Vierte Spinne mit Augen im *Vierecke*.
- Fig. XIII. ARANEA oculorum situ *semilunato* SECVNDA.
Zweyte Spinne mit Augen im *halben Monde*.
- Fig. XIV. XV. PHALAENA *seticornis* alis *planis* QVINTA.
Fünfter Nachtfalter mit *borstigen* Fühlhörnern und *flachen* Flügeln.
- Fig. XVI. PHALAENA *seticornis* alis *deflexis* PRIMA.
Erster Nachtfalter mit *borstigen* Fühlhörnern und *abhängenden* Flügeln.

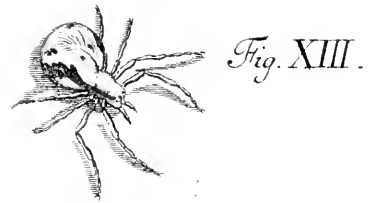

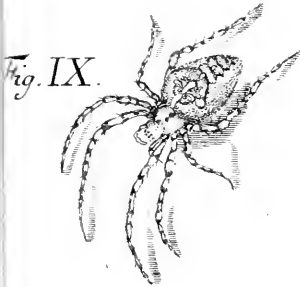


Fig. I.



Fig. III.

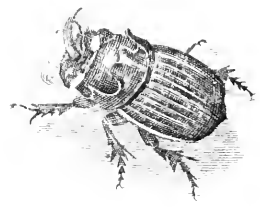


Fig. IV.



Fig. V.



Fig. VII.



Fig. VIII.



Fig. VI.



Fig.

Fig.

Fig.

Fig.

Fig.

Fig.

Fig.

Fig.

Fig. 1

Fig. 2

Fig. 3

Fig.

Fig.

Fig. 2

Fig.

Tabula XX.
Zwanzigste Tafel.

- Fig. I. STAPYLINVS TERTIVS.
Dritter Raubkäfer.
- Fig. II. III. ICHNEVMON SEXTVS.
Sechste Schlupfwespe.
- Fig. IV. V. ICHNEVMON SEPTIMVS.
Siebende Schlupfwespe.
- Fig. VI. ICHNEVMON OCTAVVS.
Achte Schlupfwespe.
- Fig. VII. ICHNEVMON NONVS.
Neunte Schlupfwespe.
- Fig. VIII. ICHNEVMON DECIMVS.
Zehende Schlupfwespe.
- Fig. IX. ICHNEVMON VNDECIMVS.
Eilfte Schlupfwespe.
- Fig. X. ICHNEVMON DVODECIMVS.
Zwölfte Schlupfwespe.
- Fig. XI. ICHNEVMON DECIMVS TERTIVS.
Dreyzehende Schlupfwespe.
- Fig. XII. ICHNEVMON DECIMVS QVARTVS.
Vierzehende Schlupfwespe.
- Fig. XIII. ICHNEVMON DECIMVS QVINTVS.
Funfzehende Schlupfwespe.
- Fig. XIV. ICHNEVMON DECIMVS SEXTVS.
Sechzehende Schlupfwespe.

TABVLA XXI.

Ein und zwanzigste Tafel.

- Fig. I. II. **CHRYSOMELA TERTIA.**
Dritter Blattkäfer.
- Fig. III. **CHRYSOMELA QUARTA.**
Vierter Blattkäfer.
- Fig. IV. **CHRYSOMELA QUINTA.**
Fünfter Blattkäfer.
- Fig. V. **CHRYSOMELA SEXTA.**
Sechster Blattkäfer.
- Fig. VI. **CHRYSOMELA SEPTIMA.**
Siebender Blattkäfer.
- Fig. VII. **CHRYSOMELA OCTAVA.**
Achter Blattkäfer.
- Fig. VIII. **CHRYSOMELA NONA.**
Neunter Blattkäfer.
- Fig. IX. **CHRYSOMELA DECIMA.**
Zehender Blattkäfer.
- Fig. X. **CHRYSOMELA VNDECIMA.**
Eilfter Blattkäfer.
- Fig. XI. **CHRYSOMELA DVODECIMA.**
Zwölfter Blattkäfer.
- Fig. XII. **CHRYSOMELA DECIMA TERTIA.**
Dreizehender Blattkäfer.
- Fig. XIII. **CHRYSOMELA DECIMA QUARTA.**
Vierzehender Blattkäfer.
- Fig. XIV. **CHRYSOMELA DECIMA QUINTA.**
Fünfzehender Blattkäfer.
- Fig. XV. **CHRYSOMELA DECIMA SEXTA.**
Sechzehender Blattkäfer.
- Fig. XVI. **CHRYSOMELA DECIMA SEPTIMA.**
Siebenzehender Blattkäfer.
- Fig. XVII. **CHRYSOMELA DECIMA OCTAVA.**
Achtzehender Blattkäfer.
- Fig. XVIII. **CHRYSOMELA DECIMA NONA.**
Neunzehender Blattkäfer.
- Fig. XIX. **CHRYSOMELA VICESIMA.**
Zwanzigster Blattkäfer.
- Fig. XX. **CHRYSOMELA VICESIMA PRIMA.**
Ein und zwanzigster Blattkäfer.

TABULA XXII

Fig. III.



Fig. I.



Fig. V.



Fig. IV.



Fig. II.

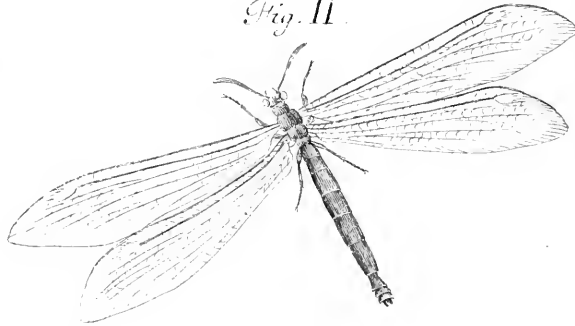


Fig. VI.



Fig. X.



Fig. XII.



Fig. VII.



Fig. XI.



Fig. XIII.



Fig. VIII.



Fig. IX.



Fig. XIV.



Fig. XV.



Fig. XVI.



TABVLA XXII.
Zwey und zwanzigste Tafel

- Fig. I. II. FORMICALEO PRIMVS.
Erster Ameisenlöwe.
- Fig. III. IV. APIS PRIMA.
Erste Biene.
- Fig. V. VI. APIS SECUNDA.
Zweyte Biene.
- Fig. VII. APIS TERTIA.
VIII. IX. *Dritte Biene.*
- Fig. X. XI. APIS QUARTA.
Vierte Biene.
- Fig. XII. XIII. APIS QUINTA.
Fünfte Biene.
- Fig. XIV. APIS SEXTA.
Sechste Biene.
- Fig. XV. APIS SEPTIMA.
Siebende Biene.
- Fig. XVI. APIS OCTAVA.
Achte Biene.

TABVLA XXIII.

Drey und zwanzigste Tafel.

- Fig. I. SCARABAEVS *tribus* antennarum lamellis TERTIVS.
Dritter Maulwurfskäfer mit dreyspaltigen Fühlhörnern.
- Fig. II. SCARABAEVS *septem* antennarum lamellis PRIMVS.
Erster Maulwurfskäfer mit sieben-spaltigen Fühlhörnern.
- Fig. III. SCARABAEVS *tribus* antennarum lamellis QVARTVS.
Vierter Maulwurfskäfer mit dreyspaltigen Fühlhörnern.
- Fig. IV. SCARABAEVS *tribus* antennarum lamellis QVINTVS.
Fünfter Maulwurfskäfer mit dreyspaltigen Fühlhörnern.
- Fig. V. SCARABAEVS *tribus* antennarum lamellis SEXTVS.
Sechster Maulwurfskäfer mit dreyspaltigen Fühlhörnern.
- Fig. VI. SCARABAEVS *tribus* antennarum lamellis SEPTIMVS.
Siebender Maulwurfskäfer mit dreyspaltigen Fühlhörnern.
- Fig. VII. SCARABAEVS *tribus* antennarum lamellis OCTAVVS.
Achter Maulwurfskäfer mit dreyspaltigen Fühlhörnern.
- Fig. VIII. SCARABAEVS *tribus* antennarum lamellis NONVS.
Neunter Maulwurfskäfer mit dreyspaltigen Fühlhörnern.
- Fig. IX. SCARABAEVS *tribus* antennarum lamellis DECIMVS.
Zehender Maulwurfskäfer mit dreyspaltigen Fühlhörnern.

Fig. I.




Fig. III.



Fig. IV.



Fig. II.

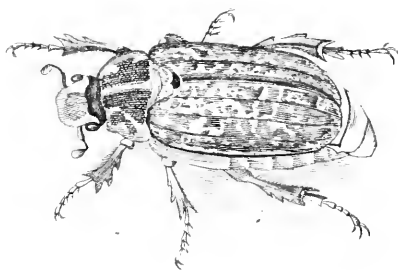


Fig. V.



Fig. VIII.



Fig. IX.

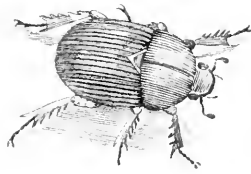


Fig. VI.



Fig. VII.



Fig. II.



Fig. I.



Fig. III.



Fig. VI.



Fig. IV.



Fig. V.



Fig. VII.



Fig. VIII.



Fig. X.

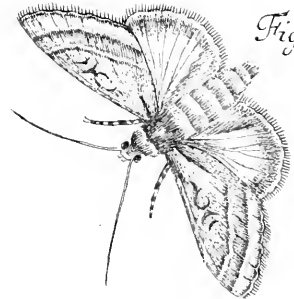


Fig. IX.

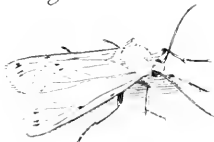
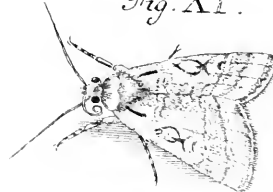


Fig. XI.



TABVLA XXIV.
Vier und zwanzigste Taf

Fig. I. TELEPHORVS *oblongus* NONVS.
Neunter länglicher Warzenkäfer.

Fig. II. VESPA PRIMA.
Erste Wespe.

Fig. III. VESPA SECUNDA.
Zweyte Wespe.

Fig. IV. VESPA TERTIA.
Dritte Wespe.

Fig. V. VESPA QVARTA.
Vierte Wespe.

Fig. VI. VII. PHALAENA *feticornis* *alis deflexis* SECUNDA.
Zweyter Nachtfalter mit borstigen Fühlhörnern und abhängenden Flügeln.

Fig. VIII. IX. PHALAENA *pectinicornis* *alis deflexis* PRIMA.
Erster Nachtfalter mit gekämmten Fühlhörnern und abhängenden Flügeln.

Fig. X. XI. PHALAENA *feticornis* *alis planis* SEXTA.
Sechster Nachtfalter mit borstigen Fühlhörnern und flachen Flügeln.

TABVLA XXV.

Fünf und zwanzigste Tafel.

- Fig. I. CVRCVLIO femoribus *dentatis* TERTIVS.
Dritter Rüsselkäfer mit *gezähnten* Schenkeln.
- Fig. II. CVRCVLIO femoribus *dentatis* QVARTVS.
Vierter Rüsselkäfer mit *gezähnten* Schenkeln.
- Fig. III. CVRCVLIO femoribus *muticis* TERTIVS.
Dritter Rüsselkäfer mit *ungezähnten* Schenkeln.
- Fig. IV. CVRCVLIO femoribus *muticis* QVARTVS.
Vierter Rüsselkäfer mit *ungezähnten* Schenkeln.
- Fig. V. CVRCVLIO femoribus *dentatis* QVINTVS.
Fünfter Rüsselkäfer mit *gezähnten* Schenkeln.
- Fig. VI. CVRCVLIO femoribus *muticis* QVINTVS.
Fünfter Rüsselkäfer mit *ungezähnten* Schenkeln.
- Fig. VII. CVRCVLIO femoribus *muticis* SEXTVS.
Sechster Rüsselkäfer mit *ungezähnten* Schenkeln.
- Fig. VIII. CVRCVLIO femoribus *dentatis* SEXTVS.
Sechster Rüsselkäfer mit *gezähnten* Schenkeln.
- Fig. IX. CVRCVLIO femoribus *muticis* SEPTIMVS.
Siebender Rüsselkäfer mit *ungezähnten* Schenkeln.
- Fig. X. CVRCVLIO femoribus *muticis* OCTAVVS.
Achter Rüsselkäfer mit *ungezähnten* Schenkeln.

Fig. I.



Fig. II.



Fig. III.



Fig. IV.



Fig. V.



Fig. VI.



Fig. VII.



Fig. VIII.



Fig. IX.



Fig. X.





TABULA XXVI.

Fig. I.



Fig. II.



Fig. III.



Fig. IV.



Fig. V.

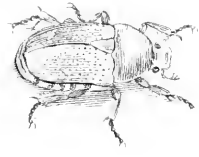


Fig. VI.

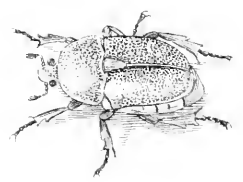


Fig. VII.



Fig. VIII.



Fig. IX.



TABVLA XXVI.

Sechs und zwanzigste Tafel.

- Fig. I. SCARABAEVS *tribus* antennarum lamellis VNDECIMVS.
Eilfter Maulwurfskäfer mit *dreyspaltigen* Fühlhörnern.
- Fig. II. SCARABAEVS *tribus* antennarum lamellis DVODECIMVS.
Zwölfter Maulwurfskäfer mit *dreyspaltigen* Fühlhörnern.
- Fig. III. SCARABAEVS *tribus* antennarum lamellis DECIMVS TERTIVS.
Dreyzehender Maulwurfskäfer mit *dreyspaltigen* Fühlhörnern.
- Fig. IV. SCARABAEVS *tribus* antennarum lamellis DECIMVS QVARTVS.
Vierzehender Maulwurfskäfer mit *dreyspaltigen* Fühlhörnern.
- Fig. V. SCARABAEVS *tribus* antennarum lamellis DECIMVS QVINTVS.
Funfzehender Maulwurfskäfer mit *dreyspaltigen* Fühlhörnern.
- Fig. VI. SCARABAEVS *tribus* antennarum lamellis DECIMVS SEXTVS.
Sechzehender Maulwurfskäfer mit *dreyspaltigen* Fühlhörnern.
- Fig. VII. SCARABAEVS *tribus* antennarum lamellis DECIMVS SEPTIMVS.
Siebenzehender Maulwurfskäfer mit *dreyspaltigen* Fühlhörnern.
- Fig. VIII. SCARABAEVS *tribus* antennarum lamellis DECIMVS OCTAVVVS.
conspicatus
Achtzehender Maulwurfskäfer mit *dreyspaltigen* Fühlhörnern.
- Fig. IX. SCARABAEVS *tribus* antennarum lamellis DECIMVS NONVS.
Neunzehender Maulwurfskäfer mit *dreyspaltigen* Fühlhörnern.

TABVLA XXVII.

Sieben und zwanzigte Tafel.

Fig. I. a. b. ACARVS PRIMVS.
Erste Milbe.

Fig. II. a. b. ACARVS SECVNDVS.
Zweyte Milbe.

Fig. III. a. b. c. ACARVS TERTIVS.
Dritte Milbe.

Fig. IV. a. b. CASSIDA PRIMA.
Erster Schildkäfer.

Fig. V. CASSIDA SECVNDA.
Zweyter Schildkäfer.

Fig. VI. VII. ACRIDIVM PRIMVM.
Erste Schnarrheuschrecke.

Fig. VIII. IX. ACRIDIVM SECVNDVM.
Zweyte Schnarrheuschrecke.

Fig. X. XI. ACRIDIVM TERTIVM.
Dritte Schnarrheuschrecke.



Fig. I.



Fig. II.



Fig. III.



Fig. VI.



Fig. III.



Fig. VIII.

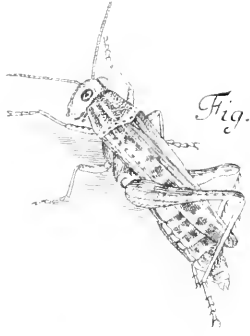


Fig. VII.



Fig. IX.



Fig. V.

Fig. X.



Fig. XI.



TABVLA XXVIII.
Acht und zwanzigste Tafel.

Fig. I. II. PHALAENA *peřnicornis* alis *deflexis* SECUNDA.
Zweyter Nachtfalter mit gekämmten Fühlhörnern und abhängenden Flügeln.

Fig. III. IV. PHALAENA *peřnicornis* alis *planis* PRIMA.
Erster Nachtfalter mit gekämmten Fühlhörnern und flachen Flügeln.

Fig. V. VI. PHALAENA *peřnicornis* alis *deflexis* TERTIA.
Dritter Nachtfalter mit gekämmten Fühlhörnern und abhängenden Flügeln.

Fig. VII. VIII. PHALAENA *seticornis* alis *planis* SEPTIMA.
Siebender Nachtfalter mit borstigen Fühlhörnern und flachen Flügeln.

Tabula XXIX.
Neun und zwanzigste Tafel.

- Fig. I. II. PHALAENA *feticornis* alis *planis* OCTAVA.
Achter Nachtfalter mit *borstigen* Fühlhörnern und *flachen* Flügeln.
- Fig. III. IV. PAPILIO *hexapus* alis *ocellatis* PRIMVS.
Erster *sechsfüßiger* Tagfalter mit *geäugelten* Flügeln.
- Fig. V. VI. PAPILIO *hexap~~us~~* alis *caudatis* SECVNDVS.
Zweyter *sechsfüßiger* Tagfalter mit *geschwänzten* Flügeln.
- Fig. VII. VIII. PHALAENA *pectinicornis* alis *deflexis* QVARTA.
Vierter Nachtfalter mit *gekämmten* Fühlhörnern und *abhängenden* Flügeln.
- Fig. IX. X. PHALAENA *feticornis* alis *conuolutis* PRIMA.
Erster Nachtfalter mit *borstigen* Fühlhörnern und *zusammen gerollten*
Flügeln.

Fig. III.



Fig. I.



Fig. V.




Fig. II.



Fig. IV.



Fig. VI.

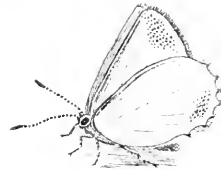


Fig. VII.



Fig. IX.



Fig. X.





Fig. VIII.







TABULA XXX.

Fig. I.



Fig. II.



Fig. III.



Fig. IV.



Fig. V.



Fig. VI.



Fig. VII.



Fig. VIII.



Fig. IX.



Fig. X.



Fig. XI.



Fig. XII.



Fig. XIII.



Fig. XIV.



Fig. XV.



Fig. XVI.



Fig. XVII.



TABVLA XXX.

Dreyfsigste Tafel.

- Fig. I. **CRYPTOCEPHALVS PRIMVS.**
Erster Fallkäfer
- Fig. II. **CRYPTOCEPHALVS SECVNDVS.**
Zweyter Fallkäfer.
- Fig. III. **CRYPTOCEPHALVS TERTIVS.**
Dritter Fallkäfer.
- Fig. IV. **CRYPTOCEPHALVS QVARTVS.**
Vierter Fallkäfer.
- Fig. V. **CRYPTOCEPHALVS QVINTVS.**
Fünfter Fallkäfer.
- Fig. VI. **CRYPTOCEPHALVS SEXTVS.**
Sechster Fallkäfer.
- Fig. VII. **CRYPTOCEPHALVS SEPTIMVS.**
Siebender Fallkäfer.
- Fig. VIII. **CRYPTOCEPHALVS OCTAVVS.**
Achter Fallkäfer.
- Fig IX. **COCCINELLA OCTAVA.**
Achter Blattlauskäfer.
- Fig. X. **COCCINELLA NONA.**
Neunter Blattlauskäfer.
- Fig. XI. **COCCINELLA DECIMA.**
Zehender Blattlauskäfer.
- Fig. XII. **COCCINELLA VNDECIMA.**
Eilfter Blattlauskäfer.
- Fig. XIII. **COCCINELLA DVODECIMA.**
Zwölfter Blattlauskäfer.
- Fig. XIV. **COCCINELLA DECIMA TERTIA.**
Dreyzehender Blattlauskäfer.
- Fig. XV. **COCCINELLA DECIMA QVARTA.**
Vierzehender Blattlauskäfer.
- Fig. XVI. **COCCINELLA DECIMA QVINTA.**
Fünfzehender Blattlauskäfer.
- Fig. XVII. **COCCINELLA DECIMA SEXTA.**
Sechzehender Blattlauskäfer.

TABVLA XXXI.

Ein und dreyßigste Tafel.

- Fig. I. *ELATER antennis ferratis OCTAVVS.*
Achter Springkäfer mit sägförmigen Fühlhörnern.
- Fig. II. *ELATER antennis ferratis NONVS.*
Neunter Springkäfer mit sägförmigen Fühlhörnern.
- Fig. III. *ELATER antennis ferratis DECIMVS.*
Zehender Springkäfer mit sägförmigen Fühlhörnern.
- Fig. IV. *ELATER antennis pectinatis TERTIVS.*
Dritter Springkäfer mit gekämmten Fühlhörnern.
- Fig. V. *ELATER antennis setaceis QVINTVS.*
Fünfter Springkäfer mit borstigen Fühlhörnern.
- Fig. VI. *ELATER antennis ferratis VNDECIMVS.*
Eilfter Springkäfer mit sägförmigen Fühlhörnern.
- Fig. VII. *ELATER antennis setaceis SEXTVS.*
Sechster Springkäfer mit borstigen Fühlhörnern.
- Fig. VIII. IX. *PHALAENA seticornis alis deflexis TERTIA.*
Dritter Nachtfalter mit borstigen Fühlhörnern und abhängenden Flügeln.
- Fig. X. XI. *PHALAENA pectinicornis alis deflexis QVINTA.*
Fünfter Nachtfalter mit gekämmten Fühlhörnern und abhängenden Flügeln.
- Fig. XII. *BVPRESTIS SECVNDA.*
Zweyter Stinkkäfer.
- Fig. XIII. *CARABVS ouatus QVINTVS.*
Fünfter eyrunder Laufkäfer.
- Fig. XIV. *ARANEA oculorum situ semilunato TERTIA.*
Dritte Spinne mit Augen im halben Monde-

Fig. I



Fig. III.



Fig. VIII.




Fig. V.



Fig. IX.



Fig. VII.



Fig. II.



Fig. IV.



Fig. VI.



Fig. XI.



Fig. X.



Fig. XIV




Fig. XII.




Fig. XIII







TABVLA XXXII.



TABVLA XXXII.

Zwey und dreyßigste Tafel.

- Fig. I. TIPVLA alis patentibus OCTAVA.
Achte Erdfliege mit offenen Flügeln.
- Fig. II. APIS NONA.
Neunte Biene.
- Fig. III. APIS DECIMA.
Zehende Biene.
- Fig. IV. APIS VNDECIMA.
Eilfte Biene.
- Fig. V. APIS DVODECIMA.
Zwölfte Biene.
- Fig. VI. VII. APIS DECIMA TERTIA.
VIII. *Dreyzehende Biene.*
- Fig. IX. X. APIS DECIMA QVARTA.
Vierzehende Biene.
- Fig. XI. XII. APIS DECIMA QVINTA.
Funfzehende Biene.
- Fig. XIII. APIS DECIMA SEXTA.
Sechzehende Biene.
- Fig. XIV. APIS DECIMA SEPTIMA.
Siebenzehende Biene.
- Fig. XV. APIS DECIMA OCTAVA.
Achtzehende Biene.
- Fig. XVI. APIS DECIMA NONA.
XVII. *Neunzehende Biene.*
- Fig. XVIII. APIS VICESIMA.
Zwanzigste Biene.
- Fig. XIX. APIS VICESIMA PRIMA.
Ein und zwanzigste Biene.
- Fig. XX. ARANEA oculorum situ trium linearum PRIMA.
Erste Spinne mit Augen in drey Reihen.

TABVLA XXXIII.
Drey und dreyfsigfte Tafel.

Fig. I. II. HYDROPHILVS PRIMVS.
Erfter Wafferkäfer.

Fig. III. IV. NAVCORIS PRIMVS.
Erste Afterwanze.

Fig. V. VI. NOTONECTA PRIMA.
Erste Wafferwanze.

Fig. VII. VIII. IX. HEPA SECUNDA.
Zweyter Wafferfcorpion.

Fig. X. HYDROPHILVS SECUNDVS.
Zweyter Wafferkäfer.



TABVLA XXXIV.

Fig. IV.



Fig. I.



Fig. V.



Fig. II.



Fig. III.



Fig. VI.

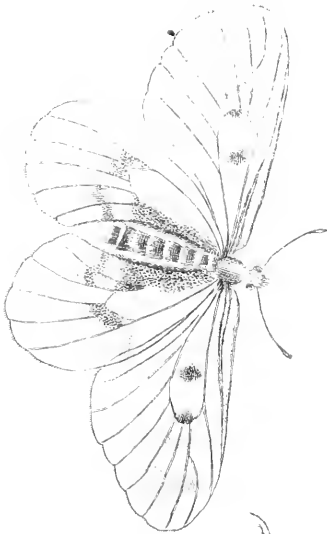


Fig. VII.

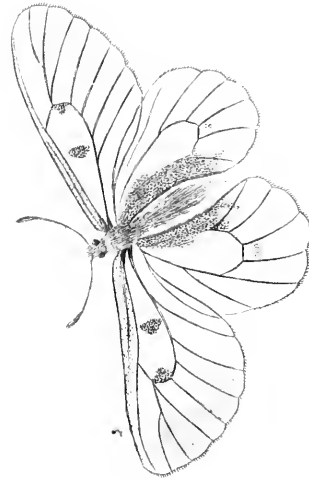


Fig. VIII.




Fig. IX.



Fig. X.



Fig. XII.

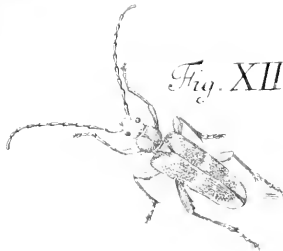


Fig. XI.



TABVLA XXXIV.

Vier und dreyfsigste Tafel.

- Fig. I. CVRCVLIO femoribus muticis NONVS.
Neunter Rüsselkäfer mit ungezähnten Schenkeln.
- Fig. II. CVRCVLIO femoribus muticis DECIMVS.
Zehender Rüsselkäfer mit ungezähnten Schenkeln.
- Fig. III. CVRCVLIO femoribus muticis VNDECIMVS.
Eilfter Rüsselkäfer mit ungezähnten Schenkeln.
- Fig. IV. CRIOCERIS TERTIA.
Dritter Lilienkäfer.
- Fig. V. LEPTVRA thorace plano TERTIA.
Dritter Afterholzkäfer mit flachem Brustschilde.
- Fig. VI. VII. PAPILIO hexapus alis integris PRIMVS.
Erfter sechsfüßiger Tagfalter mit ganzen Flügeln.
- Fig. VIII. CICINDELA SECVNDIA.
Zweyter Zangenkäfer.
- Fig. IX. CICINDELA TERTIA.
Dritter Zangenkäfer.
- Fig. X. APIS VICESIMA SECVNDIA.
Zwey und zwanzigste Biene.
- Fig. XI. APIS VICESIMA TERTIA.
Drey und zwanzigste Biene.
- Fig. XII. STENOCORVS thorace inermi QVARTVS.
Vierter Stutzkäfer mit stachellosem Brustschilde.

TABVLA XXXV.
Fünf und dreyßigste Tafel.

Fig. I. II. III. PAPILIO *hexapus alis angulatis* PRIMVS.
Erster sechsfüssiger Tagfalter mit ekigen Flügeln.

Fig. IV. VESPA QVINTA.
Fünfte Wespe.

Fig. V. VESPA SEXTA.
Sechste Wespe.

Fig. VI. BVPRESTIS TERTIA.
Dritter Stinkkäfer.

Fig. VII. BVPRESTIS QVARTA.
Vierter Stinkkäfer.

Fig. VIII. ARANEA oculorum situ *semilunato* QVARTA.
Vierte Spinne mit Augen im halben Monde.

Fig. IX. STAPHYLINVS QVARTVS.
Vierter Raubkäfer.

Fig. X. CICINDELA QVARTA.
Vierter Zangenkäfer.

Fig. I.



Fig. II.

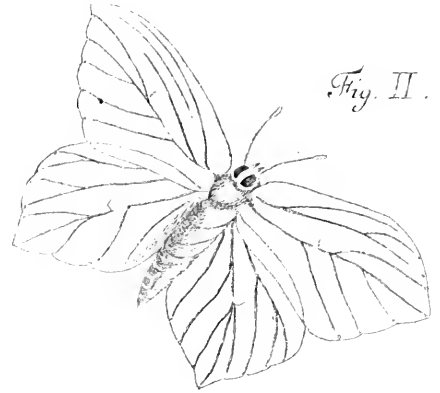


Fig. III.

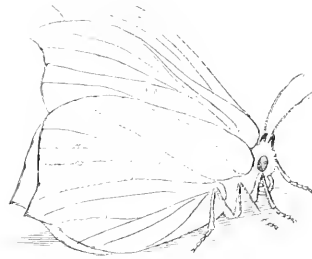


Fig. IV.



Fig. V.



Fig. VI.



Fig. VII.



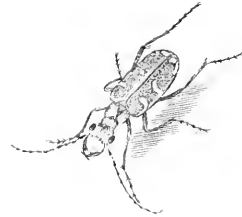
Fig. VIII.




Fig. IX.



Fig. X.





TABVLA XXXVI.

Sechs und dreyßigste Tafel.

- Fig. I. CARABVS *oblongus* DECIMVS TERTIVS.
Dreyzehender länglicher Laufkäfer.
- Fig. II. CASSIDA TERTIA.
Dritter Schildkäfer.
- Fig. III. STOMOXOIDES PRIMVS.
Erste Taschenmefferfliege.
- Fig. IV. V. PAPILIO *hexapus alis ocellatis* SECVNDVS.
Zweyter sechsfüßiger Tagfalter mit geäugelten Flügeln.
- Fig. VI. STAPHYLINVS QVINTVS.
Fünfter Raubkäfer.
- Fig. VII. VIII. VOLVCELLA SEXTA.
Sechste Federbuschfliege.
- Fig. IX. X. MVSCA *spathula antennarum oblonga* PRIMA.
Erste Hausfliege mit länglichem Spadcl.
- Fig. XI. XII. MVSCA *spathula antennarum rotunda* SECVNDA.
Zweyte Hausfliege mit rundlichem Spadcl.
- Fig. XIII. MELOLONTHA QVINTA.
Fünfter Sägenblattkäfer.
- Fig. XIV. MELOLONTHA SEXTA.
Sechster Sägenblattkäfer.

TABVLA XXXVII.

Sieben und dreißigste Tafel.

- Fig. I. GRILLVS PRIMVS.
Erste Grille.
- Fig. II. III. PERLA PRIMA.
Erste Aterfrühlingsfliege.
- Fig. IV. V. PERLA SECVNDA.
Zweyte Aterfrühlingsfliege.
- Fig. VI. TENEBRIO antennarum articulis lentiformibus PRIMVS. *mortilaga.*
Erster Mehlkäfer mit linsenförmigen Fühlhörnern.
- Fig. VII. VIII. PHALAENA seticornis alis deflexis QVARTA.
Vierter Nachtfalter mit borstigen Fühlhörnern und abhängenden Flügeln.
- Fig. IX. X. PHRYGANEA SECVNDA.
Zweyte Frühlingsfliege.
- Fig. XI. ARANEA oculoꝝum situ semilunato QVINTA.
Fünfte Spinne mit Augen im halben Monde.
- Fig. XII. MVSCA spathula antennarum oblonga SECVNDA.
Zweyte Hausfliege mit länglichem Spadel.
- Fig. XIII. RHINOMACER SECVNDVS.
Zweyter Aterrüffelkäfer.

TARVLA XXXVII.

Fig. I.



Fig. IV.




Fig. I.

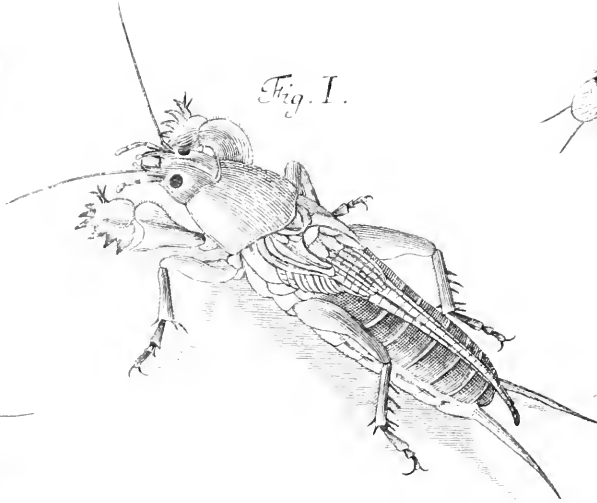


Fig. II.



Fig. V.

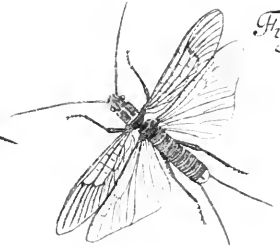


Fig. VI.



Fig. VII.



Fig. IX.



Fig. VII.



Fig. X.

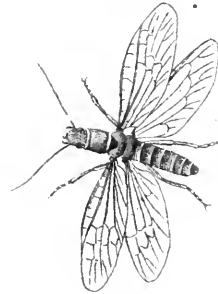


Fig. XI.



Fig. XII.



Fig. XIII.



TABVLA XXXVIII.

Fig. I.



Fig. I.



Fig. III.




Fig. V.



Fig. IV.



Fig. VI.



Fig. VII.



Fig. VIII.



Fig. IX.



Fig. X.



Fig. XI.



TABVLA XXXVIII.

Acht und dreyßigste Tafel.

- Fig. I. ICHNEVMON DECIMVS SEPTIMVS.
Siebenzehende Schlupfwespe.
- Fig. II. ELATER *antennis pectinatis* QVARTVS.
Vierter Springkäfer mit gekämmten Fühlhörnern.
- Fig. III. CARABVS *oblongus* DECIMVS QVARTVS.
Vierzehender länglicher Laufkäfer.
- Fig. IV. LEPTVRA *thorace cylindraceo* PRIMA.
Erster Afterholzkäfer mit walzenähnlichem Brustschilde.
- Fig. V. LEPTVRA *thorace cylindraceo* SECVNDA.
Zweyter Afterholzkäfer mit walzenähnlichem Brustschilde.
- Fig. VI. LEPTVRA *thorace globofo* SEXTA.
Sechster Afterholzkäfer mit kugeligem Brustschilde.
- Fig. VII. LEPTVRA *thorace globofo* SEPTIMA.
Siebender Afterholzkäfer mit kugeligem Brustschilde.
- Fig. VIII. LEPTVRA *thorace globofo* OCTAVA.
Achter Afterholzkäfer mit kugeligem Brustschilde.
- Fig. IX. LEPTVRA *thorace globofo* NONA.
Neunter Afterholzkäfer mit kugeligem Brustschilde.
- Fig. X. XI. PHALAENA *pectinicornis alis deflexis* SEXTA.
Sechster Nachtfalter mit gekämmten Fühlhörnern und abhängenden Flügeln.

Tabula XXXIX.

Neun und dreyßigste Tafel.

- Fig. I. LEPTVRA thorace *cylindraceo* TERTIA.
Dritter Afterholzkäfer mit *walzenähnlichem* Brustschilde.
- Fig. II. LEPTVRA thorace *conico* PRIMA.
Erster Afterholzkäfer mit *kegelähnlichem* Brustschilde.
- Fig. III. LEPTVRA thorace *conico* SECUNDA.
Zweyter Afterholzkäfer mit *kegelähnlichem* Brustschilde.
- Fig. IV. LEPTVRA thorace *conico* TERTIA.
Dritter Afterholzkäfer mit *kegelähnlichem* Brustschilde.
- Fig. V. LEPTVRA thorace *conico* QUARTA.
Vierter Afterholzkäfer mit *kegelähnlichem* Brustschilde.
- Fig. VI. LEPTVRA thorace *conico* QUINTA.
Fünfter Afterholzkäfer mit *kegelähnlichem* Brustschilde.
- Fig. VII. LEPTVRA thorace *conico* SEXTA.
Sechster Afterholzkäfer mit *kegelähnlichem* Brustschilde.
- Fig. VIII. LEPTVRA thorace *conico* SEPTIMA.
Siebender Afterholzkäfer mit *kegelähnlichem* Brustschilde.
- Fig. IX. LEPTVRA thorace *conico* OCTAVA.
Achter Afterholzkäfer mit *kegelähnlichem* Brustschilde.
- Fig. X. LEPTVRA thorace *conico* NONA.
Neunter Afterholzkäfer mit *kegelähnlichem* Brustschilde.
- Fig. XI. LEPTVRA thorace *conico* DECIMA.
Zehender Afterholzkäfer mit *kegelähnlichem* Brustschilde.
- Fig. XII. STAPHYLINVS SEXTVS.
sechster Raubkäfer.

Fig. I.



Fig. II.



Fig. IV.



Fig. III.



Fig. V.



Fig. VI.



Fig. XIII.




Fig. VII.



Fig. VIII.



Fig. X.



Fig. IX.



Fig. XII.



Fig. XI.





TABVLA XL.
Vierzigste Tafel.

- Fig. I. II. *MVSCA* *spathula antennarum oblonga* TERTIA.
Dritte Hausfliege mit länglichem Spädel.
- Fig. III. IV. *PAPILIO* *hexapus alis integris* SECUNDVS.
Zweyter sechsfüßiger Tagfalter mit ganzen Flügeln.
- Fig. V. VI. *CASSIDA* QUARTA.
Vierter Schildkäfer.
- Fig. VII. *PELTIS* PRIMA.
Erster Geiferkäfer.
- Fig. VIII. IX. *PAPILIO* *tetrapus alis angulatis* PRIMVS.
Erster vierfüßiger Tagfalter mit eckigen Flügeln.

TABVLA XLI.

Ein und vierzigste Tafel.

- Fig. I. II. III. **CIMEX** *quinque* antennarum articulis **QVINTVS**.
Fünfte Wanze mit fünfgliedrigen Fühlhörnern.
- Fig. IV. V. **CIMEX** *quatuor* antennarum articulis **DECIMVS TERTIVS**.
Dreyzehende Wanze mit viergliedrigen Fühlhörnern.
- Fig. VI. VII. **CIMEX** *quatuor* antennarum articulis **DECIMVS QVARTVS**.
Vierzehende Wanze mit viergliedrigen Fühlhörnern.
- Fig. VIII. IX. **CIMEX** *quinque* antennarum articulis **SEXTVS**.
Sechste Wanze mit fünfgliedrigen Fühlhörnern.
- Fig. X. XI. **ICHNEVMON** **DECIMVS OCTAVVS**.
Achtzehende Schlupfwespe.
- Fig. XII. XIII. **FORFICVLA** **PRIMA**.
Erster Ohrkäfer.
- Fig. XIV. **CARABVS** *ouatus* **SEXTVS**.
Sechster eyrunder Laufkäfer.
- Fig. XV. XVI. **TELEPHORVS** *ouatus* **QVARTVS**.
Vierter eyrunder Warzenkäfer.
- Fig. XVII. XVIII. **PHALAENA** *feticornis* alis *deflexis* **QVINTA**.
Fünfter Nachtfalter mit borstigen Fühlhörnern und abhängenden Flügeln.

TABULA XLII.

Fig. I.



Fig. III.




Fig. I.



Fig. XI.



Fig. XII.



Fig. V.



Fig. IV.



Fig. XIII.



Fig. VI.



Fig. VII.



Fig. VIII.



Fig. II.



Fig. XV.



Fig. XIV.



Fig. XVII.



Fig. XVI.



Fig. XVIII.





TABULA XLIV.

Fig. II.



Fig. I.



Fig. III.



Fig. IV.



Fig. V.




Fig. VI.

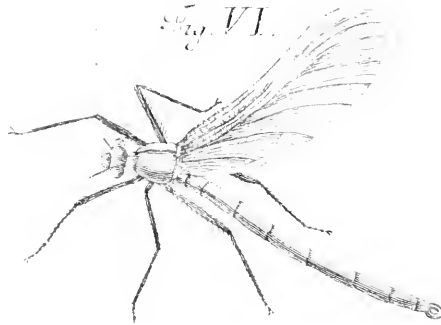


Fig. VII.



Fig. VIII.



Fig. IX.



Fig. X.



Fig. XI.



TABVLA XLII.

Zwey und vierzigste Tafel.

- Fig. I. II. **DERMESTES PRIMVS.**
Erster Speckkäfer.
- Fig. III. **DERMESTES SECVNDVS.**
Zweyter Speckkäfer.
- Fig. IV. **DERMESTES TERTIVS.**
Dritter Speckkäfer.
- Fig. V. VI. **CHRYSIS PRIMA.**
Erste Goldwespe.
- Fig. VII. **EPHEMERA SECVNDA.**
Zweyte Vferaasfliege.
- Fig. VIII. IX. **TENTHREDO antennis setaceis TERTIA.**
Dritte Sägliege mit borstigen Fühlhörnern.
- Fig. X. **ATTELABVS SECVNDVS.** *Hiffer unicolor*
Zweyter Schildkrötenkäfer.
- Fig. XI. **CIMEX quinque antennarum articulis SEPTIMVS.**
Siebende Wanze mit fünfgliedrigen Fühlhörnern.
- Fig. XII. **CIMEX quatuor antennarum articulis DECIMVS QVINTVS.**
Funfzehende Wanze mit viergliedrigen Fühlhörnern.
- Fig. XIII. **ARANEA oculorum situ semilunato SEXTA.**
Sechste Spinne mit Augen im halben Monde.

TABVLA XLIII.

Die Drey und vierzigste Tafel.

- Fig. I. II. ICHNEVMON DECIMVS NONVS.
Neunzehende Schlupfwespe.
- Fig. III. IV. CIMEX *quinque* antennarum articulis OCTAVVS.
Achte Wanze mit *fünfgliedrigen* Fühlhörnern.
- Fig. V. VI. ICHNEVMON VICESIMVS.
Zwanzigste Schlupfwespe.
- Fig. VII. VIII. CIMEX *quatuor* antennarum articulis DECIMVS SEXTVS.
Sechzehende Wanze mit *viergliedrigen* Fühlhörnern.
- Fig. IX. CVRCVLIO femoribus *muticis* DVODECIMVS.
Zwölfter Rüsselkäfer mit *ungezähnten* Schenkeln.
- Fig. X. CVRCVLIO femoribus *muticis* DECIMVS TERTIVS.
Dreyzehender Rüsselkäfer mit *ungezähnten* Schenkeln.
- Fig. XI. XII. PHALAENA *feticornis* alis *planis* SECVNDV.
Zweyter Nachtfalter mit *borstigen* Fühlhörnern und *flachen* Flügeln.
- Fig. XIII. XIV. PHALAENA *pedinicornis* alis *deflexis* SEXTA.
Sechster Nachtfalter mit *borstigen* Fühlhörnern und *abhängenden* Flügeln.
- Fig. XV. XVI. CIMEX *quinque* antennarum articulis NONVS.
Neunte Wanze mit *fünfgliedrigen* Fühlhörnern.

TABVLA XLIV.

Fig. II.



Fig. I.



Fig. III.

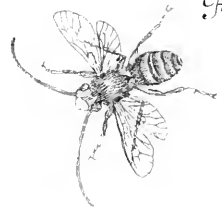


Fig. IV.



Fig. V.

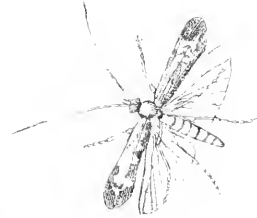


Fig. VI.

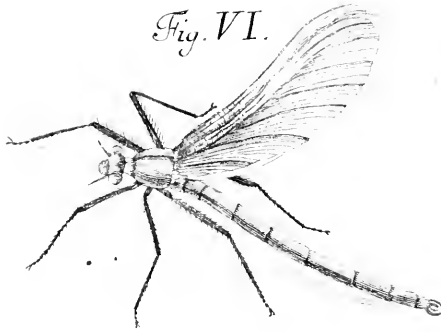


Fig. VII.



Fig. VIII.



Fig. IX.



Fig. X.



Fig. XI.



TABVLA XLIV.

Vier und vierzigste Tafel.

- Fig. I. CVRCVLIO femoribus *muticis* DECIMVS QVARTVS.
Vierzehender Rüsselkäfer mit *ungezähnten* Schenkeln.
- Fig. II. CHRYSOMELA VICESIMA SECVNDA.
Zwey und zwanzigster Blattkäfer.
- Fig. III. APIS VICESIMA QVARTA.
Vier und zwanzigste Biene.
- Fig. IV. V. PHRYGANEA TERTIA.
Dritte Frühlingsfliege.
- Fig. VI. LIBELLVLA alis *erectis* SECVNDA.
Zweytes Jüngferchen mit *aufgerichteten* Flügeln.
- Fig. VII. VIII. CRABRO TERTIVS.
Dritte Kolbenfliege.
- Fig. IX. X. PHALAENA *pectinicornis* alis *deflexis* SEPTIMA.
Siebender Nachtfalter mit *gekämmten* Fühlhörnern und *abhängenden* Flügeln.
- Fig. XI. ARANEA oculorum situ *quatuor linearum* PRIMA.
Erste Spinne mit Augen in *vier Reihen*.

VII. TABVLA XLV.

Fünf und vierzigste Tafel.

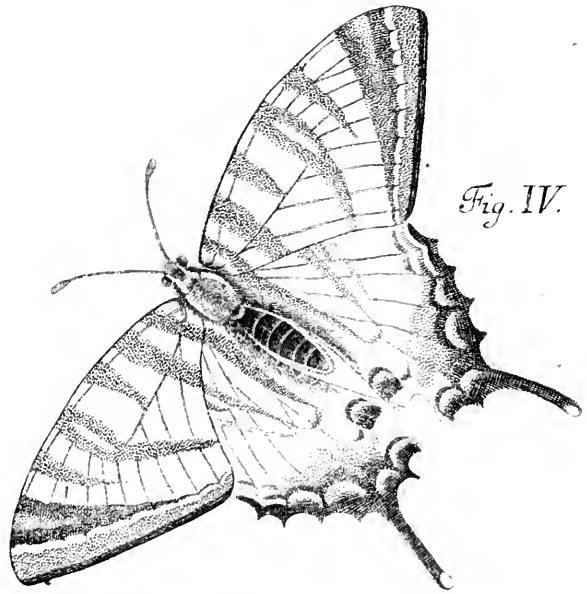
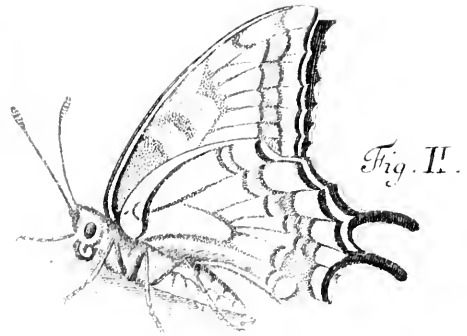
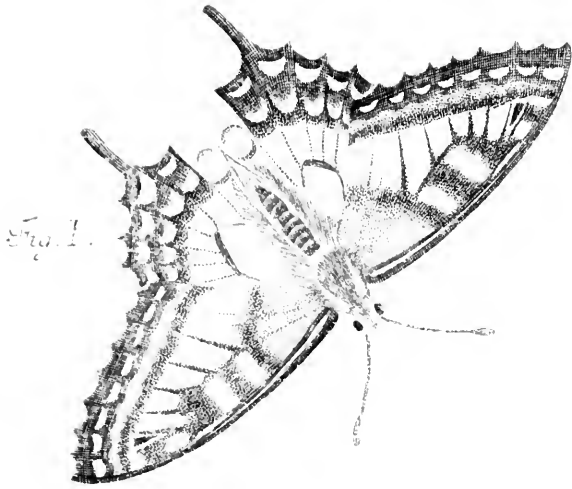
Fig. I. II. **PAPILIO hexapus alis caudatis TERTIVS.**
Dritter sechsfüßiger Tagfalter mit geschwänzten Flügeln.

Fig. III. IV. **PAPILIO hexapus alis caudatis QVARTVS.**
Vierter sechsfüßiger Tagfalter mit geschwänzten Flügeln.

Fig. V. **ELATER antennis pectinatis QVINTVS.**
Fünfter Springkäfer mit gekämmten Fühlhörnern.


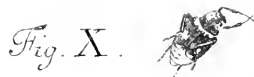
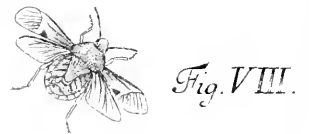
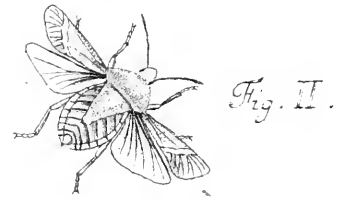
Fig. VI. **APIS VICESIMA QVINTA.**
Fünf und zwanzigste Biene.

Fig. VII. **ICHNEVMON VICESIMVS PRIMVS.**
Ein und zwanzigste Schlupfwespe.





TABULA XLVI.



TABVLA XLVI.

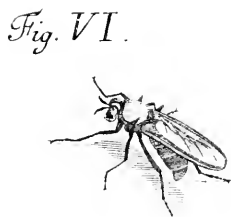

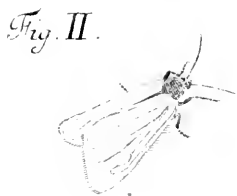
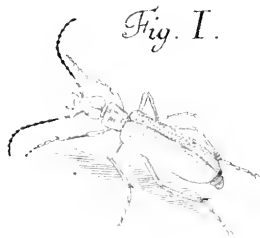
Sechs und vierzigste Tafel.

- Fig. I. II. *CIMEX quinque antennarum articulis DECIMVS.*
Zehende Wanze mit fünfgliedrigen Fühlhörnern.
- Fig. III. *CIMEX quinque antennarum articulis VNDECIMVS.*
Eilfte Wanze mit fünfgliedrigen Fühlhörnern.
- Fig. IV. V. *CIMEX quinque antennarum articulis DVODECIMVS.*
Zwölfte Wanze mit fünfgliedrigen Fühlhörnern.
- Fig. VI. *CIMEX quinque antennarum articulis DECIMVS TERTIVS.*
Dreyzehende Wanze mit fünfgliedrigen Fühlhörnern.
- Fig. VII. VIII. *CIMEX quinque antennarum articulis DECIMVS QVARTVS.*
Vierzehende Wanze mit fünfgliedrigen Fühlhörnern.
- Fig. IX. *BOMBYLIVS PRIMVS.*
Erste Ruffelfliege.
- Fig. X. XI. *CARABAEVS tribus antennarum lamellis VICESIMVS.*
Zwanzigster Maulwurfskäfer mit dreyspaltigen Fühlhörnern.
- Fig. XII. *SCOLOPENDRA PRIMA.*
Erster Vielfufs.

IV XIX TABVLA XLVII.

Sieben und vierzigste Tafel.

- Fig. I. CANTHARIS PRIMA.
Erster Pflasterkäfer.
- Fig. II. III. PHALAENA *feticornis* *alis deflexis* SEPTIMA.
Siebender Nachtfalter mit borstigen Fühlhörnern und abhängenden Flügeln.
- Fig. IV. V. CHRYSOMELA VICESIMA TERTIA.
Drey und zwanzigster Blattkäfer.
- Fig. VI. STRATIOMYS SEXTA.
Sechste Waffenfliege.
- Fig. VII. VIII. ARANEA oculorum situ *semilunato* SEPTIMA.
Siebende Spinne mit Augen im halben Monde.
- Fig. IX. X. ASILVS OCTAVVS.
Achte Raubfliege.



1

2

3

4

TABVLA XLVIII.

Acht und vierzigste Tafel.

- Fig. I. LIBELLVLA alis erectis TERTIA.
Drittes Jüngerchen mit aufgerichteten Flügeln.
- Fig. II. LIBELLVLA alis erectis QVARTA.
Viertes Jüngerchen mit aufgerichteten Flügeln.
- Fig. III. LIBELLVLA alis erectis QVINTA.
Fünftes Jüngerchen mit aufgerichteten Flügeln.
- Fig. IV. LEPTVRA thorace cylindraceo QVARTA.
Vierter Aferholzkäfer mit walzenähnlichem Brustschilde.
- Fig. V. LEPTVRA thorace cylindraceo QVINTA.
Fünfter Aferholzkäfer mit walzenähnlichem Brustschilde.
- Fig. VI. COCCINELLA DECIMA SEPTIMA.
Siebenzehender Blattlauskäfer.
- Fig. VII. TIPVLA alis patentibus NONA.
Neunte Erdfliege mit offenen Flügeln.
- Fig. VIII. CIMEX quatuor antennarum articulis DECIMVS SEPTIMVS.
Siebenzehende Wanze mit viergliedrigen Fühlhörnern.
- Fig. IX. ASILVS NONVS.
Neunte Raubfliege.
- Fig. X. ALILVS DECIMVS.
Zehende Raubfliege.
- Fig. XI. CLERVS PRIMVS.
Erster Bienenkäfer.

TABVLA XLIX.

Neun und vierzigste Tafel

Fig. I. **BVPRESTIS** QVINTA.
Fünfter Stinkkäfer.

Fig. II. III. **STOMOXOIDES** SECVNDVS.
Zweyte Taschenmesserfliege.

Fig. IV. **ICHNEVMON** VICESIMVS SECVNDVS.
Zwey und zwanzigste Schlupfwespe.

Fig. V. **ARANEA** oculorum situ *semilunato* OCTAVA.
Achte Spinne mit Augen im halben Monde.

Fig. VI. **ARANEA** oculorum situ *semilunato* NONA.
Neunte Spinne mit Augen im halben Monde.

Fig. VII. **ARANEA** oculorum situ *duarum linearum* PRIMA.
Erste Spinne mit Augen in zwo Reihen.

Fig. VIII. **ARANEA** oculorum situ *duarum linearum* SECVNDA.
Zweyte Spinne mit Augen in zwo Reihen.

Fig. IX. **ARANEA** oculorum situ *quatuor linearum* SECVNDA.
Zweyte Spinne mit Augen in vier Reihen.

TABULA XLIX.



Fig. I.



Fig. II.



Fig. III.



Fig. IV.



Fig. V.




Fig. VI.




Fig. VII.



Fig. IX.

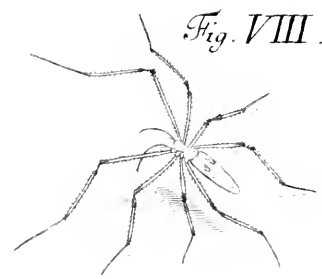

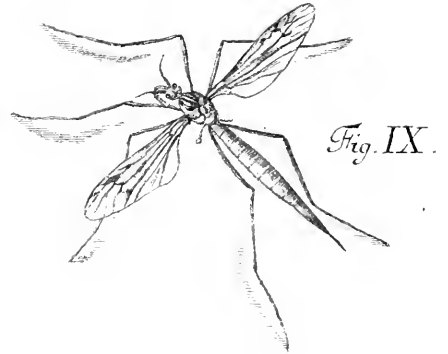
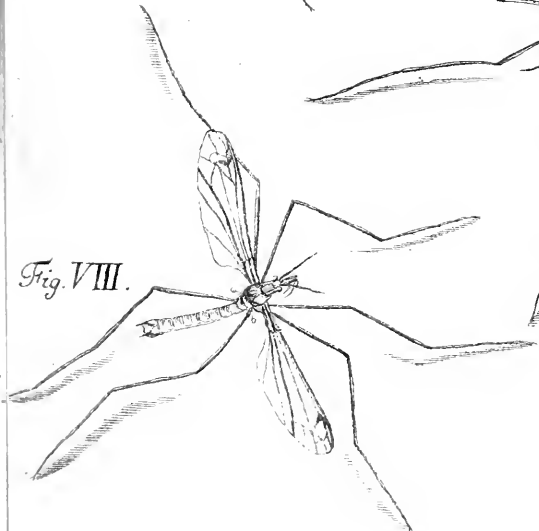
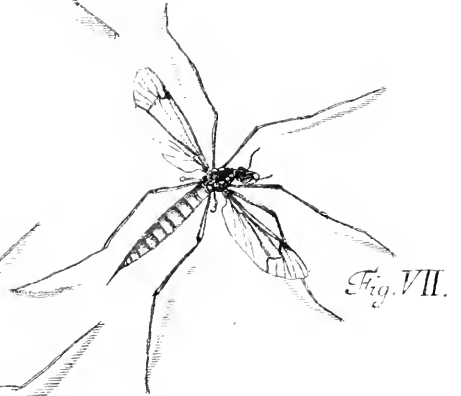
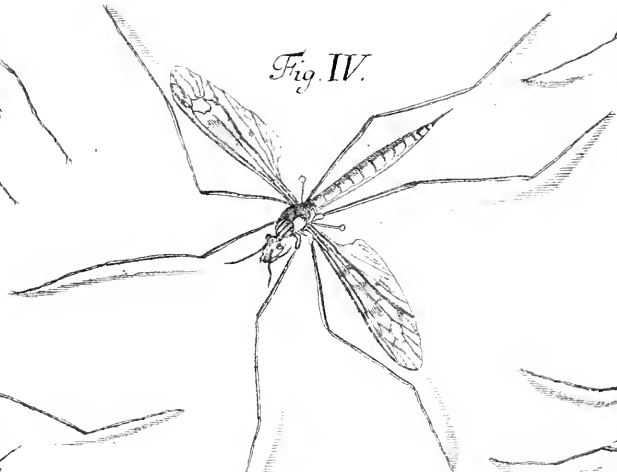
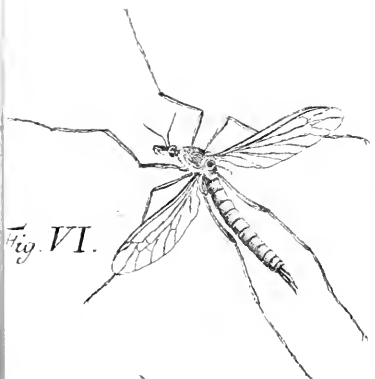
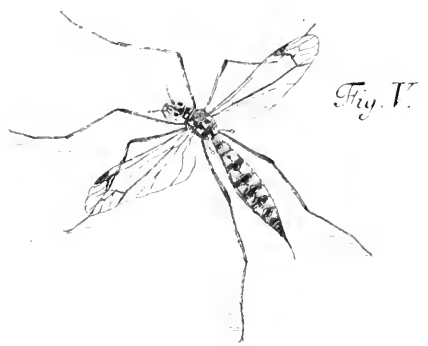
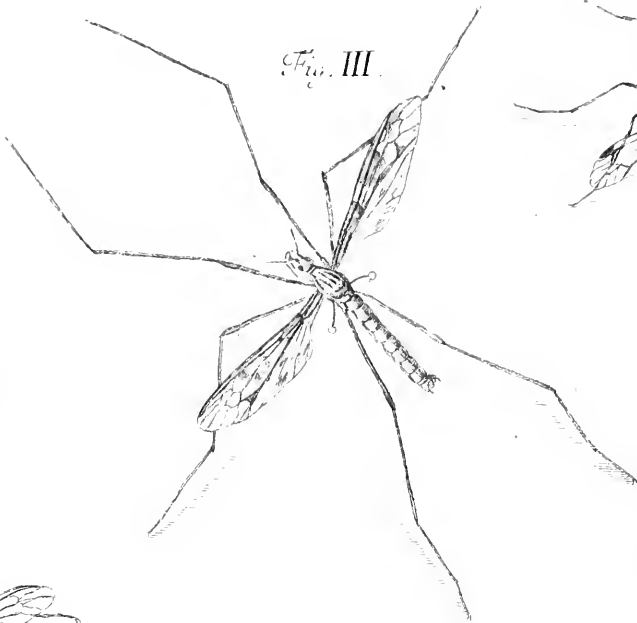


Fig. VIII.



Tabula XV.



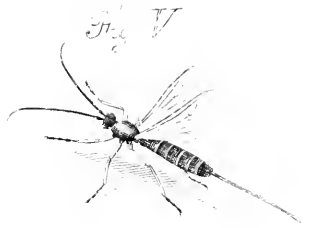
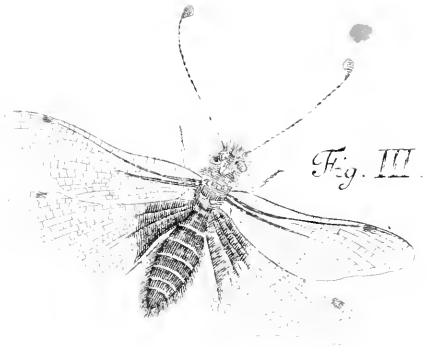
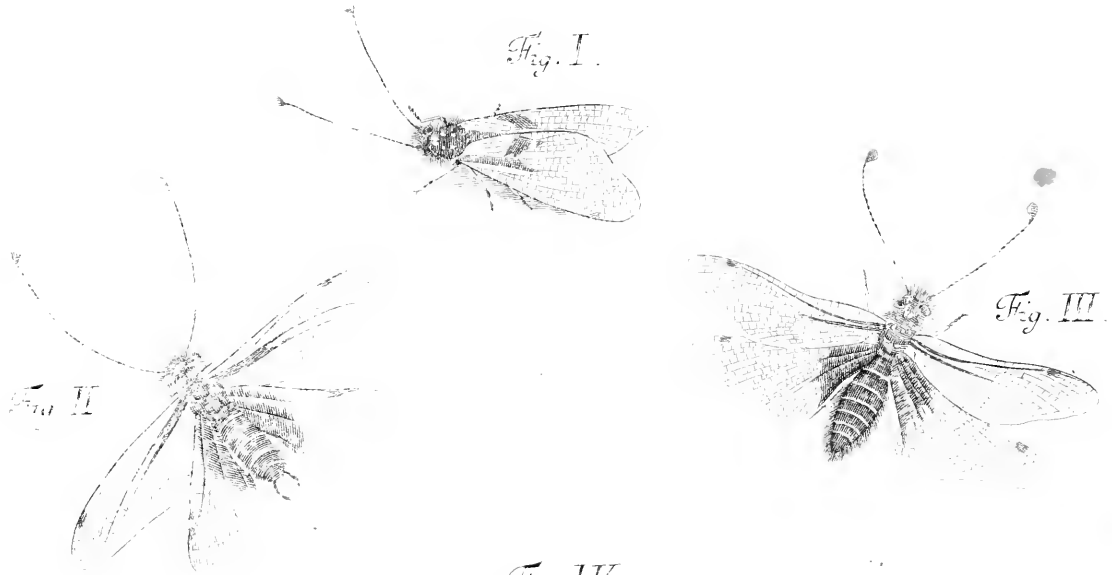


Fig. X.

TABVLA L.

Funfzigste Tafel.

- Fig. I. II. LIBELLOIDES PRIMVS. FEMINA.
Erstes Afterjüngferchen. Weibgen.
- Fig. III. LIBELLOIDES SECVNDVS. MAS.
Zweytes Afterjüngferchen. Männgen.
- Fig. IV. CVRCVLIO femoribus *dentatis* SEPTIMVS.
Siebender Rüsselkäfer mit *gezähnten* Schenkeln.
- Fig. V. ICHNEVMON VICESIMVS TERTIVS.
Drey und zwanzigste Schlupfwespe.
- Fig. VI. TENTREDO *antennis setaceis* QVARTA.
Vierte Sägfliede mit *borstigen* Fühlhörnern.
- Fig. VII. BVPRESTIS SEXTA.
Sechster ~~st~~stinkkäfer.
- Fig. VIII. SCARABAEVS *tribus antennarum lamellis* VICESIMVS PRIMVS.
Ein und zwanzigster Maulwurfskäfer mit *dreyspaltigen* Fühlhörnern.
- Fig. IX. SCARABAEVS *tribus antennarum lamellis* VICESIMVS SECVNDVS.
Zwey und zwanzigster Maulwurfskäfer mit *dreyspaltigen* Fühlhörnern.
- Fig. X. APIS VICESIMA SEXTA.
Sechs und zwanzigste Biene.

TABVLA LI.

Ein und funfzigste Tafel.

- Fig. I. CARABVS *oblongus* DECIMVS TERTIVS. *nitens*
Dreyzehender länglicher Laufkäfer.
- Fig. II. ASILVS VNDECIMVS.
Eilfte Raubfliege.
- Fig. III. TENEBRIO antennarum articulis *clauatis* PRIMVS.
Erfter Mehlkäfer mit *käulenähnlichen* Fühlhörnern.
- Fig. IV. CIMEX *quinque* antennarum articulis DECIMVS QVINTVS.
Funfzehende Wanze mit *fünfgliedrigen* Fühlhörnern.
- Fig. V. MELOLONTHA SEPTIMA.
Siebender Sägenblattkäfer.
- Fig. VI. COCCINELLA DECIMA OCTAVA.
Achtzehender Blattlauskäfer.
- Fig. VII. CHRYSOMELA VICESIMA QVARTA.
Vier und zwanzigster Blattkäfer.
- Fig. VIII. IX. PHALAENA *feticornis* alis *deflexis* OCTAVA.
Achter Nachtfalter mit *borstigen* Fühlhörnern und *abhängenden* Flügeln.
- Fig. X. PHALAENA *feticornis* alis *patentibus* SEXTA.
Sechster Nachtfalter mit *borstigen* Fühlhörnern und *offenen* Flügeln.
- Fig. XI. XII. PHALAENA *feticornis* alis *deflexis* NONA.
Neunter Nachtfalter mit *borstigen* Fühlhörnern und *abhängenden* Flügeln.

TABULA II.



Fig. III.



Fig. IV.



Fig. V.



Fig. VI.



Fig. VII.



Fig. X.



Fig. XI



Fig. XII

TABVLA XIII.



TABVLA XLII.
Zwey und funfzigste Tafel.

- Fig. I. LIBELLVLA alis *patentibus* SEXTA.
Sechstes Jüngferchen mit offenen Flügeln.
- Fig. II. VESPA SEPTIMA.
Siebende Wespe.
- Fig. III. NEMOTELVS QVARTVS.
Vierte Stiletfliege.
- Fig. IV. ICHNEVMON VICESIMVS QVARTVS.
Vier und zwanzigste Schlupfwespe.
- Fig. V. ICHNEVMON VICESIMVS QVINTVS.
Fünf und zwanzigste Schlupfwespe.
- Fig. VI. APIS VICESIMA SEPTIMA.
Sieben und zwanzigste Biene.
- Fig. VII. CANTHARIS SECVNDA.
Zweyter Pflasterkäfer.
- Fig. VIII. LEPTVRA thorace *cylindraco* SEXTA.
Sechster Afterholzkäfer mit wätzenähnlichem Brustschilde.
- Fig. IX. X. CRIOCERIS QVARTA.
Vierter Lilienkäfer.
- Fig. XI. XII. MELOLONTHA OCTAVA.
Achter Sägenblattkäfer.
- Fig. XIII. MVSCA spathula antennarum *rotunda* TERTIA.
Dritte Hausfliege mit rundlichem Spadel.
- Fig. XIV. ASILVS DVODECIMVS.
Zwölfte Raubfliege.

TABVLA LIII.

Drey und funfzigste Tafel.

- Fig. I. II. HIPPOBOSCA SECUNDA.
Zweyte Pferdfliege.
- Fig. III. NEMOTELVS QVINTVS.
Fünfte Stiletfliege.
- Fig. IV. SCARABAEVS tribus antennarum lamellis VICESIMVS TERTIVS.
Dreyundzwanzigster Maulwurfskäfer mit dreyfpaltigen Fühlhörnern.
- Fig. V. VESPA OCTAVA.
Achte Wespe.
- Fig. VI. RHINOMACER TERTIVS.
Dritter Afterrüffelkäfer.
- Fig. VII. BVPRESTIS SEPTIMA.
Siebender Stinkkäfer.
- Fig. VIII. CEROCOMA PRIMA. MAS.
Erster Kronenkäfer. Männchen.
- Fig. IX. CEROCOMA SECUNDA. FEMINA.
Zweyter Kronenkäfer. Weibgen.
- Fig. X. VESPA NONA.
Neunte Wespe.
- Fig. XI. APIS VICESIMA OCTAVA.
Acht und zwanzigste Biene.

TABVLA LIII.



Fig. II.

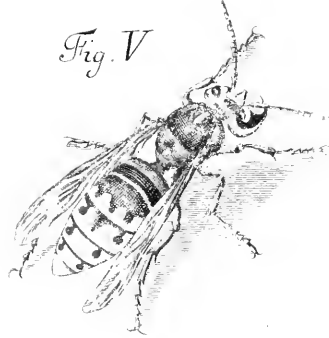


Fig. VII.







TABVLA LIV.

Fig. I.



Fig. II.



Fig. III.



Fig. IV.



Fig. VI.



Fig. V.



Fig. VIII.



Fig. VII.



Fig. IX.



Fig. XI.



Fig. X.



Tabula LIV.

Vierundfunzigste Tafel.

- Fig. I. MVSCA spathula antennarum *oblonga* QUARTA.
Vierte Hausfliege mit *länglichem* Spadel.
- Fig. II. MVSCA spathula antennarum *oblonga* QUINTA.
Fünfte Hausfliege mit *länglichem* Spadel.
- Fig. III. MVSCA spathula antennarum *oblonga* SEXTA.
Sechste Hausfliege mit *länglichem* Spadel.
- Fig. IV. MVSCA spathula antennarum *oblonga* SEPTIMA.
Siebende Hausfliege mit *länglichem* Spadel.
- Fig. V. MVSCA spathula antennarum *oblonga* OCTAVA.
Achte Hausfliege mit *länglichem* Spadel.
- Fig. VI. VII. MVSCA spathula antennarum *rotunda* QUARTA.
vierte Hausfliege mit *rundlichem* Spadel.
- Fig. VIII. MVSCA spathula antennarum *oblonga* NONA.
Neunte Hausfliege mit *länglichem* Spadel.
- Fig. IX. MVSCA spathula antennarum *oblonga* DECIMA.
Zehende Hausfliege mit *länglichem* Spadel.
- Fig. X. MVSCA spathula antennarum *rotunda* QUINTA.
Fünfte Hausfliege mit *rundlichem* Spadel.
- Fig. XI. MVSCA spathula antennarum *rotunda* SEXTA.
Sechste Hausfliege mit *rundlichem* Spadel.

TABVLA LV.

Fünf und funfzigste Tafel.

- Fig. I. CERAMBYX SEPTIMVS.
Siebender Holzkäfer.
- Fig. II. CERAMBYX OCTAVVS.
Achter Holzkäfer.
- Fig. III. CERAMBYX NONVS.
Neunter Holzkäfer.
- Fig. IV. CERAMBYX DECIMVS.
Zehender Holzkäfer.
- Fig. V. CERAMBYX VNDECIMVS.
Eilfter Holzkäfer.
- Fig. VI. LEPTVRA thorace cylindraceo SEPTIMA.
Siebender Afterholzkäfer mit walzenähnlichem Brustschilde.
- Fig. VII. LEPTVRA thorace plano QVARTA.
Vierter Afterholzkäfer mit flachem Brustschilde.
- Fig. VIII. LEPTVRA thorace globoso DECIMA.
Zehender Afterholzkäfer mit kugeligem Brustschilde.
- Fig. IX. LEPTVRA thorace cylindraceo OCTAVA.
Achter Afterholzkäfer mit walzenähnlichem Brustschilde.
- Fig. X. XI. TENTHREDO antennis clauatis SEXTA.
Sechste Sägfliede mit käulförmigen Fühlhörnern.
- Fig. XII. TENTHREDO antennis clauatis SEPTIMA.
Siebende Sägfliede mit käulförmigen Fühlhörnern.
- XIII.

TABVLA LV.

Fig. II.



Fig. III.



Fig. I.




Fig. IV.



Fig. V.



Fig. VI.



Fig. VII.



Fig. VIII.



Fig. IX.



Fig. X.



Fig. XII.



Fig. XI.



Fig. XIII.



Fig. I.



Fig. II.



Fig. III.

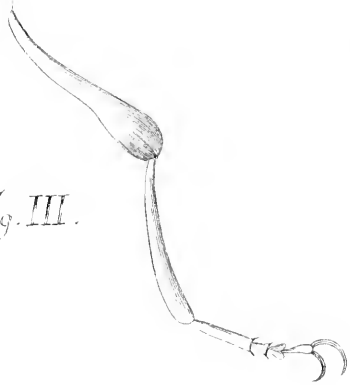
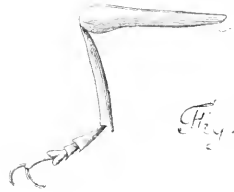



Fig. IV.





TABVLA LVI.

Fig. I.



Fig. II.



Fig. III.



Fig. V.



Fig. IV.



Fig. VI.



Fig. VII.



Fig. VIII.



Fig. IX.



Fig. X.



TABVLA LVI.

Sechs und funfzigste Tafel.

- Fig. I. TENTHREDO *antennis pectinatis* SECUNDA.
Zweyte Sägfliede mit gekämmten Fühlhörnern.
- Fig. II. TENTHREDO *antennis filiformibus* TERTIA.
Dritte Sägfliede mit fadenähnlichen Fühlhörnern.
- Fig. III. TENTHREDO *antennis filiformibus* QUARTA.
Vierte Sägfliede mit fadenähnlichen Fühlhörnern.
- Fig. IV. RHINOMACER QUARTVS.
Vierter Afterrüffelkäfer.
- Fig. V. VI. RHINOMACER QVINTVS.
Fünfter Afterrüffelkäfer.
- Fig. VII. RHINOMACER SEXTVS.
Sechster Afterrüffelkäfer.
- Fig. VIII. RHINOMACER SEPTIMVS.
Siebender Afterrüffelkäfer.
- Fig. IX. RHINOMACER OCTAVVS.
Achter Afterrüffelkäfer.
- Fig. X. RHINOMACER NONVS.
Neunter Afterrüffelkäfer.

TABVLA LVII.

Sieben und funfzigste Tafel

- Fig. I. II. *CIMEX quinque antennarum articulis DECIMVS SEXTVS.*
Sechzehende Wanze mit fünfgliedrigen Fühlhörnern.
- Fig. III. *CIMEX quinque antennarum articulis DECIMVS SEPTIMVS.*
Siebenzehende Wanze mit fünfgliedrigen Fühlhörnern.
- Fig. IV. *CIMEX quatuor antennarum articulis DECIMVS OCTAVVS.*
Achtzehende Wanze mit viergliedrigen Fühlhörnern.
- Fig. V. *CIMEX quatuor antennarum articulis DECIMVS NONVS.*
Neunzehende Wanze mit viergliedrigen Fühlhörnern.
- Fig. VI. *CIMEX quinque antennarum articulis DECIMVS OCTAVVS.*
Achtzehende Wanze mit fünfgliedrigen Fühlhörnern.
- Fig. VII. VIII. *CIMEX quinque antennarum articulis DECIMVS NONVS.*
Neunzehende Wanze mit fünfgliedrigen Fühlhörnern.
- Fig. IX. *CIMEX quinque antennarum articulis VICESIMVS.*
Zwanzigste Wanze mit fünfgliedrigen Fühlhörnern.
- Fig. X. *CIMEX quinque antennarum articulis VICESIMVS PRIMVS.*
Ein und zwanzigste Wanze mit fünfgliedrigen Fühlhörnern.
- Fig. XI. *CIMEX quinque antennarum articulis VICESIMVS SECVNDVS.*
Zwey und zwanzigste Wanze mit fünfgliedrigen Fühlhörnern.
- Fig. XII. *CIMEX quatuor antennarum articulis VICESIMVS.*
Zwanzigste Wanze mit viergliedrigen Fühlhörnern.

TABVLA LVII.

Fig. I.



Fig. III.



Fig. II.



Fig. IV.



Fig. V.



Fig. VI.



Fig. VIII.



Fig. VII.



Fig. IX.



Fig. X.



Fig. XI.



Fig. XII.







Fig. I.




Fig. II.

Fig. III.

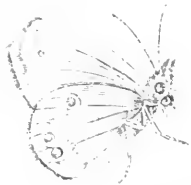


Fig. IV.



Fig. V.

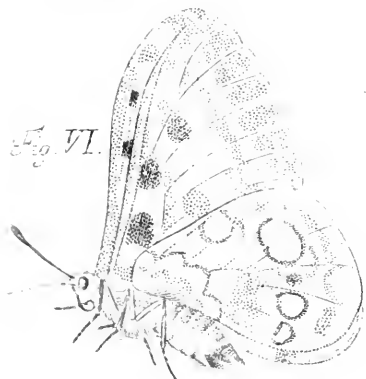


Fig. VI.

Fig. VII.




Fig. VIII.

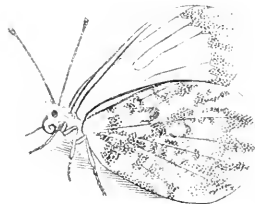


Fig. IX.



Fig. X.

Fig. XII.



Fig. XI.




Fig. I.



Fig. II.




Fig. IV.



Fig.




Fig. VI.



Fig. VII.



Fig. V.



Fig. VIII.



Fig. IX.



Fig. X.



TABVLA LVIII.

Acht und funfzigste Tafel.

Fig. I. PHALAENA *pectinicornis* alis patentibus TERTIA.
Dritter Nachtfalter mit gekämmten Fühlhörnern und offenen Flügeln.

Fig. II. III. PAPILIO *tetrapus* alis integris SECUNDVS.
Zweyter vierfüßiger Tagfalter mit ganzen Flügeln.

Fig. IV. PHALAENA *pectinicornis* alis patentibus QVINTA.
Vierter Nachtfalter mit gekämmten Fühlhörnern und offenen Flügeln.

Fig. V. MVSCA *spathula antennarum oblonga* VNDECIMA.
Eilfte Hausfliege mit länglichem Spadel.

Fig. VI. MVSCA *spathula antennarum oblonga* DVODECIMA.
Zwölfte Hausfliege mit länglichem Spadel.

Fig. VII. CANTHARIS TERTIA.
Dritter Pflasterkäfer.

Fig. VIII. LEPTVRA *thorace conico* VNDECIMA.
Eilfter Afterholzkäfer mit kegelähnlichem Brustschilde.

Fig. IX. LEPTVRA *thorace conico* DVODECIMA.
Zwölfter Afterholzkäfer mit kegelähnlichem Brustschilde.

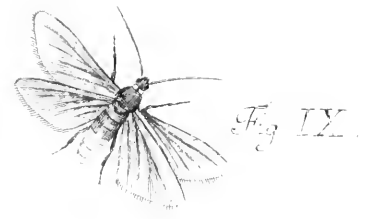
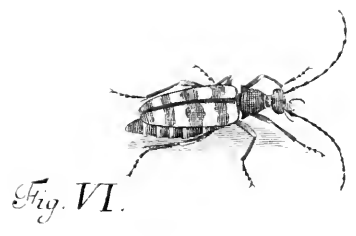
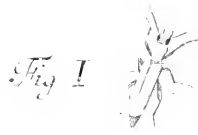
Fig. X. LEPTVRA *thorace conico* DECIMA TERTIA.
Dreyzehender Afterholzkäfer mit kegelähnlichem Brustschilde.

TABVLA LIX.

Neun und funfzigste Tafel.

- Fig. I. **CANTHARIS** *QVARTA*.
Vierter Pflasterkäfer.
- Fig. II. III. **STRATIOMYS** *SEPTIMA*.
Siebende Waffenfliege.
- Fig. IV. V. **PHALAENA** *pectinicornis* *alis deflexis* *OCTAVA*.
Achter Nachtfalter mit gekämmten Fühlhörnern und abhängenden Flügeln.
- Fig. VI. **LEPTVRA** *thorace conico* *DECIMA QVARTA*.
Vierzehender Afterholzkäfer mit kegelähnlichem Brustschilde.
- Fig. VII. **ARANEA** *oculorum situ semilunato* *DECIMA*.
Zehende Spinne mit Augen im halben Monde.
- Fig. VIII. IX. **PHALAENA** *feticornis* *alis conuolutis* *SECUNDA*.
Zweyter Nachtfalter mit borstigen Fühlhörnern und zusammengerollten Flügeln.

TABULA LIX.



TABULA VII.

Fig. III.




Fig. XII.



Fig. XI.



Fig. IV.



Fig. I.




Fig. X.

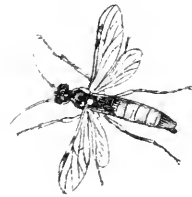


Fig. V.



Fig. II.

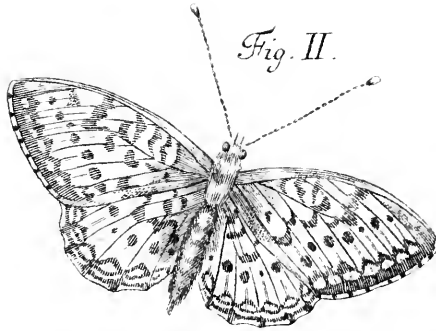


Fig. IX.



Fig. VI.




Fig. VII.



Fig. VIII.





TABVLA LX.

Fig. I.

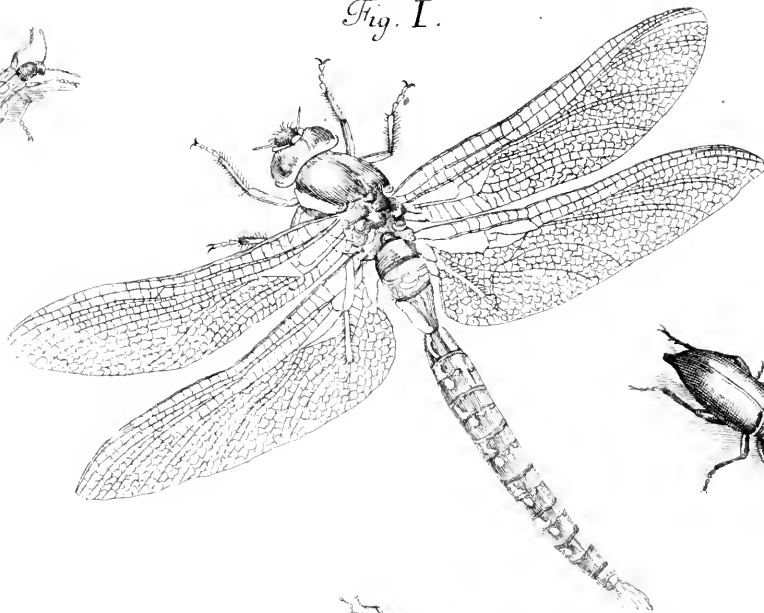


Fig. II.



Fig. III.



Fig. IV.



Fig. V.



Fig. VI.



Fig. VIII.



Fig. VII.



Fig. X.



Fig. IX.



TABVLA LX.
Sechzigste Tafel.

- Fig. I. LIBELLVLA alis patentibus SEPTIMA.
Siebendes Jüngerchen mit offenen Flügeln.
- Fig. II. CLERVS SECVNDVS.
Zweyter Bienenkäfer.
- Fig. III. TENEBRIO antennarum articulis lentiformibus SECVNDVS.
Zweyter Mehlkäfer mit linsenförmigen Fühlhörnern.
- Fig. IV. ICHNEVMON VICESIMVS SEXTVS.
Sechs und zwanzigste Schlupfwespe.
- Fig. V. CVRCVLIO femoribus muticis DECIMVS QVINTVS.
Funfzehender Rüsselkäfer mit ungezähnten Schenkeln.
- Fig. VI. VII. PHALAENA pectinicornis alis deflexis NONA.
Neunter Nachtfalter mit gekämmten Fühlhörnern und abhängenden Flügeln.
- Fig. VIII. IX. PHALAENA feticornis alis deflexis DECIMA.
Zehender Nachtfalter mit borstigen Fühlhörnern und abhängenden Flügeln.
- Fig. X. CIMEX quinque antennarum articulis VICESIMVS TERTIVS.
Drey und zwanzigste Wanze mit fünfgliedrigen Fühlhörnern.

TABVLA LXI.

Ein und fechzigste Tafel.

- Fig. I. II. PHALAENA *pectinicornis* alis *deflexis* DECIMA.
Zehender Nachtfalter mit gekämmten Fühlhörnern und abhängenden
Flügeln.
- Fig. III. ICHNEVMON VICESIMVS SEPTIMVS.
Sieben und zanzigste Schlupfwespe
- Fig. IV. ICHNEVMON VICESIMVS OCTAVVS.
Acht und zwanzigste Schlupfwespe.
- Fig. V. ICHNEVMON VICESIMVS NONVS.
Neun und zwanzigste Schlupfwespe.
- Fig. VI. ICHNEVMON TRICESIMVS.
Dreyszigste Schlupfwespe.
- Fig. VII. ICHNEVMON TRICESIMVS PRIMVS.
Ein und dreyszigste Schlupfwespe.
- Fig. VIII. ICHNEVMON TRICESIMVS SECVNDVS.
Zwey und dreyszigste Schlupfwespe.
- Fig. IX. ICHNEVMON TRICESIMVS TERTIVS.
Drey und dreyszigste Schlupfwespe.
- Fig. X. ICHNEVMON TRICESIMVS QVARTVS.
Vier und dreyszigste Schlupfwespe.

TABVLA LXII.
Zwey und sechzigste Tafel.

Fig. I. II. **LOCVSTA PRIMA.**
Erste Heuschrecke.

Fig. III. IV. **LOCVSTA SECUNDA.**
Zweyte Heuschrecke.

Fig. V. **LOCVSTA TERTIA.**
Dritte Heuschrecke.

Fig. VI. **COCCINELLA DECIMA NONA.**
Neunzehender Blattlauskäfer.

Fig. VII. **MELOLONTHA NONA.**
Neunter Sägenblattkäfer.

Fig. VIII. IX. **TENTHREDO antennis setaceis QUINTA.**
Fünfte Sägfliege mit borstigen Fühlhörnern.

Fig. X. **CVRCVLIO femoribus muticis DECIMVS SEXTVS.**
Sechzehender Rüsselkäfer mit ungezähnten Schenkeln.

Fig. XI. **CVRCVLIO femoribus muticis DECIMVS SEPTIMVS.**
Siebenzehender Rüsselkäfer mit ungezähnten Schenkeln.

TABVLA LXIII.

Drey und fechzigfte Tafel.

- Fig. I. **SCARABAEVS** *tribus* antennarum lamellis **VICESIMVS** **QVARTVS**.
Vier und zwanzigster Maulwurfskäfer mit dreyfpaltigen Fühlhörnern.
- Fig. II. **COPRIS** *corniger* **PRIMVS**. *emarginatus*
Erster gehörnter Aftermaulwurfskäfer.
- Fig. III. **COPRIS** *corniger* **SECUNDVS**. *lunaris*
Zweyter gehörnter Aftermaulwurfskäfer.
- Fig. IV. **COPRIS** *corniger* **TERTIVS**. *Taurus*
Dritter gehörnter Aftermaulwurfskäfer.
- Fig. V. **COPRIS** *corniger* **QVARTVS**.
Vierter gehörnter Aftermaulwurfskäfer.
- Fig. VI. **LEPTVRA** *thorace plano* **QVINTA**.
Fünfter Afterholzkäfer mit flachem Brustschilde.
- Fig. VII. **PLATYCERVS** **SECUNDVS**.
Zweyter Kammkäfer.
- Fig. VIII. **PHALAENA** *feticornis* *alis patentibus* **SEPTIMA**.
Siebender Nachtfalter mit borstigen Fühlhörnern und offenen Flügeln.

Fig. I.




Fig. II.



Fig. III.



Fig. IV.



TABULA LXIV.

Fig. I.



Fig. II.



Fig. III.



Fig. IV.



Fig. V.



Fig. VIII.

Fig. VI.



Fig. VII.



723 TABVLA LXIV.

Vier und sechzigste Tafel.

Fig. I. II. PHALAENA *pectinicornis* alis *deflexis* VNDECIMA.
Eilfter Nachtfalter mit *gekämmten* Fühlhörnern und *abhängenden* Flügeln

Fig. III. LEPTVRA thorace *globoso* VNDECIMA.
Eilfter Afterholzkäfer mit *kugeligem* Brustschilde.

Fig. IV. LEPTVRA thorace *plano* SEXTA.
Sechster Afterholzkäfer mit *flachem* Brustschilde.

Fig. V. LEPTVRA thorace *plano* SEPTIMA.
Siebender Afterholzkäfer mit *flachem* Brustschilde,

Fig. VI. LEPTVRA thorace *plano* OCTAVA.
Achter Afterholzkäfer mit *flachem* Brustschilde.

Fig. VII. LEPTVRA thorace *plano* NONA.
Neunter Afterholzkäfer mit *flachem* Brustschilde.

Fig. VIII. ARANEÄ oculorum situ *quadrato* QVINTA.
Fünfte Spinne mit Augen im *Vierecke*.

TABVLA LXV.

Fünf und sechzigste Tafel.

- Fig. I. CERAMBYX DVODECIMVS.
Zwölfter Holzkäfer.
- Fig. II. CRYPTOCEPHALVS NONVS.
Neunter Fallkäfer.
- Fig. III. CRYPTOCEPHALVS DECIMVS.
Zehender Fallkäfer.
- Fig. IV. CRYPTOCEPHALVS VNDECIMVS.
Elfster Fallkäfer.
- Fig. V. CRYPTOCEPHALVS DVODECIMVS.
Zwölfter Fallkäfer.
- Fig. VI. CRYPTOCEPHALVS DECIMVS TERTIVS.
Dreyzehender Fallkäfer.
- Fig. VII. CHRYSOMELA VICESIMA QVINTA.
Fünf und zwanzigster Blattkäfer.
- Fig. VIII. CHRYSOMELA VICESIMA SEXTA.
Sechs und zwanzigster Blattkäfer.
- Fig. IX. CHRYSOMELA VICESIMA SEPTIMA.
Sieben und zwanzigster Blattkäfer.
- Fig. X. CHRYSOMELA VICESIMA OCTAVA.
Acht und zwanzigster Blattkäfer.
- Fig. XI. LEPTVRA thorace conico DECIMA QVINTA.
Funfzehender Aferholzkäfer mit kegelähnlichem Brustschilde.

Fig. I.



Fig. II.



Fig. III.



TABULA LXVI.

Fig. I.



Fig. II.



Fig. III.




Fig. IV.



Fig. VI.



Fig. V.

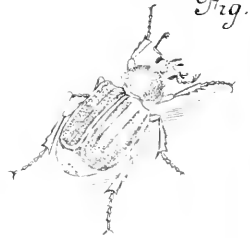


Fig. VII.



Fig. VIII.

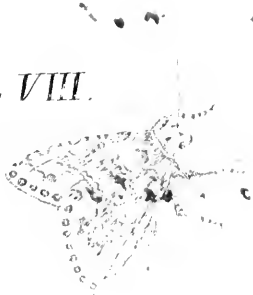


Fig. IX.



IVXXI A Tabulat LXVI.

Sechs und sechzigste Tafel.

- Fig. I. **TENEBRIO** antennarum articulis *lentiformibus* **LERTIVS.**
Dritter Mehlkäfer mit *linsenförmigen* Fühlhörnern.
- Fig. II. III. **PHALAENA** *pectinicornis* alis *deflexis* **DVODECIMA.**
Zwölfter Nachtfalter mit *gekämmten* Fühlhörnern und *abhängenden* Flügeln.
- Fig. IV. **SCARABAEVS** *tribus* antennarum lamellis **VICESIMVS QVINTVS.**
Fünf und zwanzigster Maulwurfskäfer mit *dreyspaltigen* Fühlhörnern.
- Fig. V. **SCARABAEVS** *tribus* antennarum lamellis **VICESIMVS SEXTVS.**
Sechs und zwanzigster Maulwurfskäfer mit *dreyspaltigen* Fühlhörnern.
- Fig. VI. **CARABVS** *ovatus* **SEPTIMVS.** *Sycophanta*
Siebender eyrunder Laufkäfer.
- Fig. VII. **CARABVS** *ovatus* **OCTAVVS.** *G. pini-tectus*
Achter eyrunder Laufkäfer.
- Fig. VIII. **PHALAENA** *feticornis* alis *deflexis* **VNDECIMA.**
Eilfter Nachtfalter mit *borstigen* Fühlhörnern und *abhängenden* Flügeln.

TABVLA LXVII.

Sieben und sechzigste Tafel.

- Fig. I. II. PHALAENA *feticornis* alis *planis* NONA.
Neunter Nachtfalter mit *borstigen* Fühlhörnern und *flachem* Brustschilde.
- Fig. III. PRIONVS *SECUNDVS*.
Zweyter Sägenholzkäfer.
- Fig. IV. BVPRESTIS *OCTAVA*.
Achter Stinkkäfer.
- Fig. V. BVPRERTIS *NONA*.
Neunter Stinkkäfer.
- Fig. VI. BVPRESTIS *DECIMA*.
Zehender Stinkkäfer.
- Fig. VII. BVPRESTIS *VNDECIMA*.
Eilfter Stinkkäfer.
- Fig. VIII. BVPRESTIS *DVODECIMA*.
Zwölfter Stinkkäfer.
- Fig. IX. BVPRESTIS *DECIMA TERTIA*.
Dreyzehender Stinkkäfer.
- Fig. X. XI. PHALAENA *pectinicornis* alis *deflexis* *DECIMA TERTIA*.
Dreyzehender Nachtfalter mit *gekämmten* Fühlhörnern und *abhängenden* Flügeln.

TIBULA LXVII

Fig. I.



Fig. IV.



Fig. II.



Fig. III.

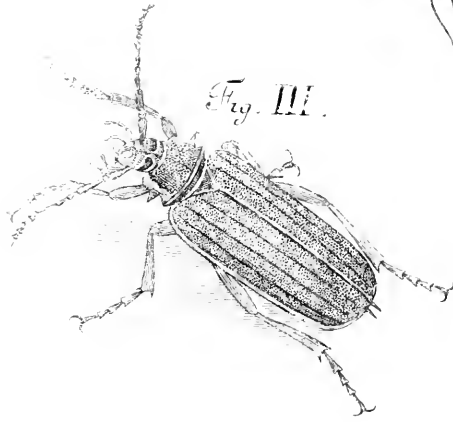


Fig. V.



Fig. VI.



Fig. VII.



Fig. VIII.



Fig. X.



Fig. XI.




Fig. IX.



X.

I.

7.

Fig. I.



Fi

Fig

Fig

Fig.

Fig.

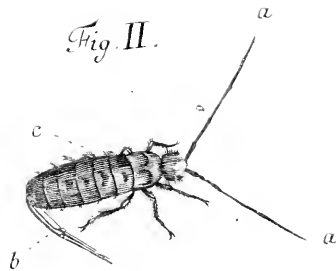
Fig.

Fig.

Fig.

Fig.

Fig II.



TABULA XVI.

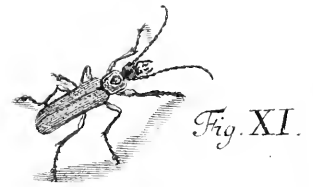


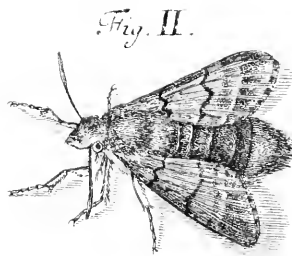
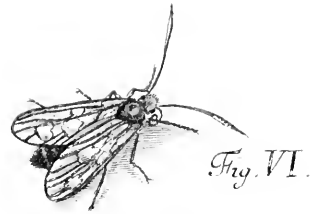


Fig. XV

TAFEL LXVIII.

Fig. I.

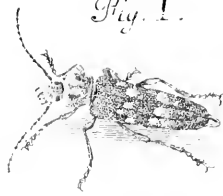


Fig. III.

Fig. II.



Fig. VI.



Fig. VII.



Fig. VIII.



Fig. IX.



Fig. X.



Fig. IV.



Fig. V.



TABVLA LXVIII.

Acht und fechzigfte Tafel.

- Fig. I. LEPTVRA thorace *plano* DECIMA.
Zehender Aafterholzkäfer mit flachem Bruffchild.
- Fig. II. III. PHALAENA *peñnicornis* alis *planis* TERTIA.
Dritter Nachtfalter mit gekämmten Fühlhörnern und flachen Flügeln.
- Fig. IV. V. PHALAENA *peñnicornis* alis *planis* QVARTA.
Vierter Nachtfalter mit gekämmten Fühlhörnern und flachen Flügeln.
- Fig. VI. MVSCA *spathula* antennarum *rotunda* SEPTIMA.
Siebende Hausfliege mit rundlichem Spadel.
- Fig. VII. VIII. TENTHREDO *antennis peñnatis* TERTIA.
Dritte Sägfliede mit gekämmten Fühlhörnern.
- Fig. IX. TENTHREDO *antennis clauatis* OCTAVA.
Achte Sägfliede mit käulförmigen Fühlhörnern.
- Fig. X. TENTHREDO *antennis clauatis* NONA.
Neunte Sägfliede mit käulförmigen Fühlhörnern.

TABVLA LXIX.

Neun und sechzigste Tafel.

- Fig. I. **LEPTVRA** *thorace plano* VNDECIMA.
Elfster Aferholzkäfer mit flachem Brustschilde.
- Fig. II. III. **PHALAENA** *pectinicornis alis deflexis* DECIMA QVARTA.
*Vierzehender Nachtfalter mit gekämmten Fühlhörnern und abhängen-
den Flügeln.*
- Fig. IV. V. **SPHINX** *alis integris cauda simplici* QVARTA.
Vierter Dämmerungsfalter mit ganzen Flügeln und einfachem Schwanze.
- Fig. VI. **PHALAENA** *pectinicornis alis patentibus* QVINTA.
Fünfter Nachtfalter mit gekämmten Fühlhörnern und offenen Flügeln.
- Fig. VII. **APIS** VICESIMA NONA.
Neun und zwanzigste Biene.
- Fig. VIII. **APIS** TRICESIMA.
Dreysigste Biene.
- Fig. IX. **APIS** TRICESIMA PRIMÄ.
Ein und dreysigste Biene.

TABVLA LXX.
Siebenzigste Tafel.

Fig. I. II. PAPILIO *tetrapus alis angulatis* SECUNDVS.
Zweyter vierfüßiger Tagfalter mit eckigen Flügeln.

Fig. III. IV. VESPA DECIMA.
V. Zehende Wespe.

Fig. VI. ICHNEVMON TRICESIMVS QVINTVS.
Fünf und dreyßigste Schlupfwespe.

Fig. VII. VIII. TENTHREDO *antennis pectinatis* QVARTA.
Vierte Sägfliege mit gekämmten Fühlhörnern.

TABVLA LXXI.

Ein und siebenzigste Tafel.

- Fig. I. SPHINX *alis integris cauda simplici* QUINTA.
Fünfter Dämmerungsfalter mit ganzen Flügeln und einfachem Schwanze.
- Fig. II. VESPA VNDECIMA.
Eilfte Wespe.
- Fig. III. STAPHYLINVS SEPTIMVS.
Siebender Raubkäfer.
- Fig. IV. V. PHALAENA *pedinicornis alis deflexis* DECIMA QUINTA.
Funfzehender Nachtfalter mit gekämmten Fühlhörnern und abhängenden Flügeln.
- Fig. VI. MVSCA *spathula antennarum rotunda* OCTAVA.
Achte Hausfliege mit rundlichem Spadel.
- Fig. VII. TENTHREDO *antennis clauatis* DECIMA.
Zehende Sägfliede mit käulförmigen Fühlhörnern.
- Fig. VIII. ARANEA *oculorum situ semilunato* VNDECIMA.
Eilfte Spinne mit Augen im halben Monde.

Fig. I.

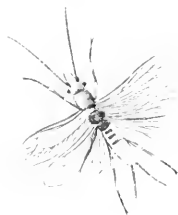


Fig. II.



Fig. III.



Fig. IV.



TABVLA LXXII.

Fig. I.



Fig. II.



Fig. IV.




Fig. III.

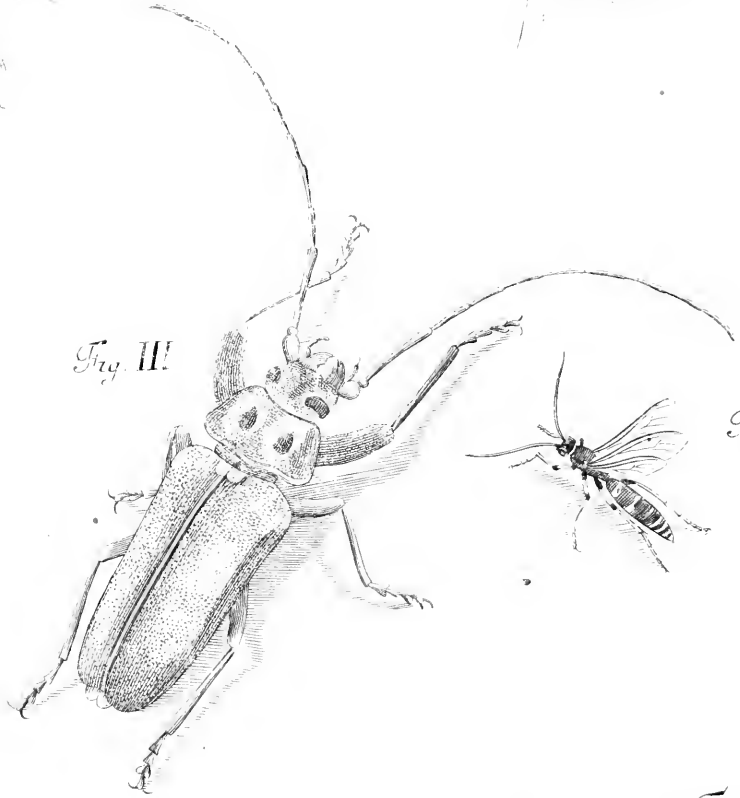


Fig. V.



Fig. VI.



Fig. VII.



Fig. VIII.



TABVLA LXXII.

Zwey und fiebenzigste Tafel.

- Fig. I. II. PHALAENA *feticornis* alis *deflexis* DECIMA.
Zehender Nachtfalter mit *borstigen* Fühlhörnern und *flachen* Flügeln.
- Fig. III. STENOCORVS thorace *inermi* QUINTVS.
Fünfter Stutzkäfer mit *stachellosem* Brustschild.
- Fig. IV. ICHNEVMON TRICESIMVS SEXTVS.
Sechs und dreyssigste Schlupfwespe.
- Fig. V. ICHNEVMON TRICESIMVS SEPTIMVS.
Sieben und dreyssigste Schlupfwespe.
- Fig. VI. TABANVS TERTIVS.
Dritte Bremsenfliege.

TABVLA LXXIII.

Drey und siebenzigste Tafel.

Fig. I. ICHNEVMON TRICESIMVS OCTAVVS.
Acht und dreyßigste Schlupfwespe.

Fig. II. COPRIS *corniger* QVINTVS.
Fünfter gehörnter Aftermaulwurfskäfer.

Fig. III. COPRIS *corniger* SEXTVS.
Sechster gehörnter Aftermaulwurfskäfer.

Fig. IV. COPRIS *corniger* SEPTIMVS.
Siebender gehörnter Aftermaulwurfskäfer.

Fig. V. COPRIS *corniger* OCTAVVS.
Achter gehörnter Aftermaulwurfskäfer.

Fig. VI. COPRIS *muticus* TERTIVS.
Dritter ungehörnter Aftermaulwurfskäfer.

Fig. VII. MVSCA *spathula antennarum rotunda* NONA.
Neunte Hausfliege mit rundlichem Spadel.

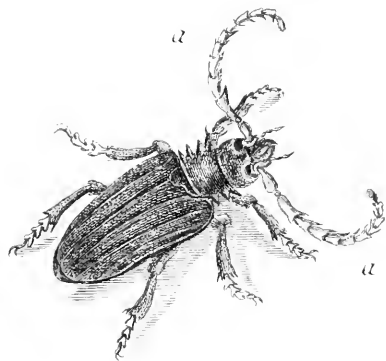
Fig. VIII. MVSCA *spathula antennarum fusiformi* PRIMA.
Erste Hausfliege mit spindelförmigem Spadel.

Fig. IX. ICHNEVMON TRICESIMVS NONVS.
Neun und dreyßigste Schlupfwespe.

} *Vacca*

Schreber

Fig. I



TABVLA LXXIV.

Vier und fiebenzigste Tafel.

Fig. I. II.

FOMICALEO SECVNDVS.
Zweyter Ameifenlöwe.

Fig. III.

Sordidus
SCARABAEVS *tribus* antennarum lamellis VICESIMVS SEPTIMVS.
Sieben und zwanzigster-Maulwurfkäfer mit dreyspaltigen Fühl-
hörnern.

Fig. IV.

ICHNEVMON QVADRAGESIMVS.
Vierzigste Schlupfwespe.

Fig. V.

VESPA DVODECIMA.
Zwölfte Wespe.

Fig. VI.

flavipes
SCARABAEVS *tribus* antennarum lamellis VICESIMVS OCTAVVS.
Acht und zwanzigster Maulwurfkäfer mit dreyspaltigen Fühl-
hörnern.

Fig. VII. VIII.

CHRYSIS SECVNDV.
Zweyte Goldwespe.

TABVLA LXXV.

Fünf und siebenzigste Tafel.

Fig. I. II. **PAPILIO** *tetrapus* *alis integris* TERTIVS.
Dritter vierfüßiger Tagfalter mit ganzen Flügeln.

Fig. III. **PELTIS** SECUNDA.
Zweyter Geiferkäfer.


Fig. IV. **PELTIS** TERTIA.
Dritter Geiferkäfer.

Fig. V. **PELTIS** QUARTA.
Vierter Geiferkäfer.

Fig. VI. **PELTIS** QUINTA.
Fünfter Geiferkäfer.

Fig. VII. **PLATYCERVS** TERTIVS.
Dritter Kammkäfer.

Fig. VIII. **RHINOMACER** DECIMVS.
Zehender Afterrüffelkäfer.



TABVLA LXXVI.

Fig. I.



Fig. II.



Fig. III.



Fig. IV.



Fig. V.



Fig. VI.



Fig. VII.



Fig. VIII.



Fig. IX.



TABVLA LXXVI.

Sechs und siebenzigste Tafel.

- Fig. I. RHINOMACER VNDECIMVS.
Eilfter Afterrüffelkäfer.
- Fig. II. RHINOMACER DVODECIMVS.
Zwölfter Afterrüffelkäfer.
- Fig. III. RHINOMACER DECIMVS TERTIVS.
Dreyzehender Afterrüffelkäfer.
- Fig. IV. V. PHALAENA *seticornis* alis *planis* VNDECIMA.
Eilfter Nachtfalter mit borftigen Fühlhörnern und flachen Flügeln.
- Fig. VI. NEMOTELVS SEXTVS.
Sechste Stiletfliege.
- Fig. VII. NEMOTELVS SEPTIMVS.
Siebende Stiletfliege.
- Fig. VIII. NEMOTELVS OCTAVVS.
Achte Stiletfliege.
- Fig. IX. NEMOTELVS NONVS.
Neunte Stiletfliege.

TABVLA LXXVII.
Sieben und siebenzigste Tafel.

- Fig. I. ELATER *antennis setaceis* SEPTIMVS.
Siebender Springkäfer mit *borstigen* Fühlhörnern.
- Fig. II. ELATER *antennis setaceis* OCTAVVS.
Achter Springkäfer mit *borstigen* Fühlhörnern.
- Fig. III. IV. PHALAENA *seticornis alis planis* DYODECIMA.
Zwölfter Nachtfalter mit *borstigen* Fühlhörnern und *flachen* Flügeln.
- Fig. V. MELOLONTHA DECIMA.
Zehender Sägenblattkäfer.
- Fig. VI. DIAPERIS PRIMA.
Erster Herzkäfer.
- Fig. VII. CRYPTOCEPHALVS DECIMVS QVARTVS.
Vierzehender Fallkäfer.
- Fig. VIII. CRYPTOCEPHALVS DECIMVS QVINTVS.
Fünfzehender Fallkäfer.

TABVLA LXXVIII.
Acht und siebenzigste Tafel.

- Fig. I. II. SPHINX *alis integris cauda simplici* SEXTA.
Sechster Dämmerungsfalter mit ganzen Flügeln und einfachem Schwanze.
- Fig. III. BOMBYLIVS SECVNDVS.
Zweyte Rüffelfliege.
- Fig. IV. APIS TRICESIMA SECVNDA.
Zwey und dreyszigste Biene.
- Fig. V. APIS TRICESIMA TERTIA.
Drey und dreyszigste Biene.
- Fig. VI. ASILVS DECIMVS TERTIVS.
Dreyzehende Raubfliege.

TABVLA LXXIX.
Neun und fiebenzigste Tafel.

- Fig. I. CVRCVLIO *femoribus muticis* DECIMVS OCTAVVS.
Achtzehender Rüsselkäfer mit ungezähnten Schenkeln.
- Fig. II. III. PAPILIO *hexapus alis integris* TERTIVS.
Dritter sechsfüßiger Tagfalter mit ganzen Flügeln.
- Fig. IV. CIMEX *quinque antennarum articulis* VICESIMVS QVARTVS.
Vier und zwanzigste Wanze mit fünfgliedrigen Fühlhörnern.
- Fig. V. BOMBYLIVS TERTIVS.
Dritte Rüsselfliege.
- Fig. VI. BOMBYLIVS QVARTVS.
Vierte Rüsselfliege.
- Fig. VII. STENOCORVS *thorace inermi* SEXTVS.
Sechster Stutzkäfer mit stachellosem Brustschilde.

TABULA LXXIX.

Fig. I.



Fig. II.




Fig. III.



Fig. IV.



Fig. V.



Fig. VI.



Fig. VII.




Fig. I.

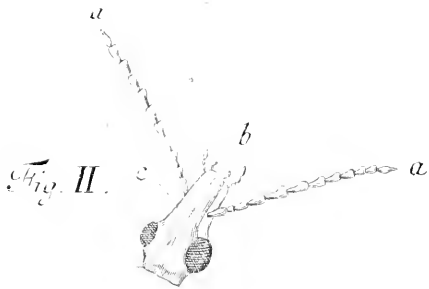



Fig. III.



TABULA LXXX. ;

Fig. I.

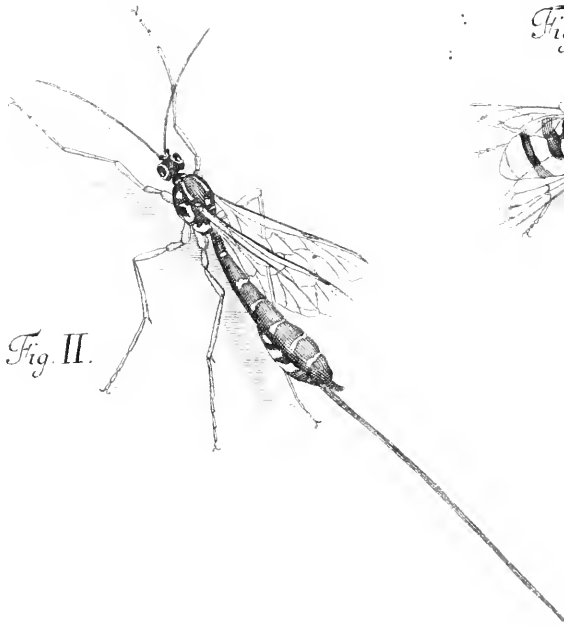


Fig. II.

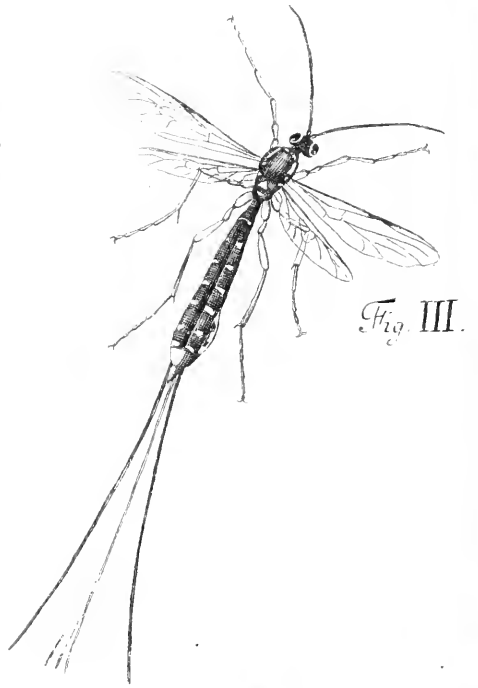


Fig. III.



Fig. IV.




Fig. V.



Fig. VI.



Fig. VII.

TABVLA LXXX.
Achtzigste Tafel.

- Fig. I. VOLVCELLA SEPTIMA.
Siebende Federbuschfliege.
- Fig. II. ICHNEVMON QVADRAGESIMVS PRIMVS.
Ein und vierzigste Schlupfwespe.
- Fig. III. ICHNEVMON QVADRAGESIMVS SECVNDVS.
Zwey und vierzigste Schlupfwespe.
- Fig. IV. V. SPHINX *alis integris cauda simplici* SEPTIMA.
Siebender Dämmerungsfalter mit ganzen Flügeln und einfachem Schwanze.
- Fig. VI. VII. PHALAENA *feticornis alis planis* DECIMA TERTIA.
Dreyzehender Nachtfalter mit borstigen Fühlhörnern und flachen Flügeln.

TABVLA LXXXI.

Ein und achtzigfte Tafel.

Fig. I. MVSCA spathula antennarum *rotunda* DECIMA.
Zehende Hausfliege mit rundlichem Spadel.

Fig. II. III. SPHEX PRIMA.
Erste Afterwespe.

Fig. IV. ICHNEVMON QVADRAGESIMVS TERTIVS.
Drey und vierzigste Schlupfwespe.

Fig. V. CHRYSIS TERTIA.
Dritte Goldwespe.

Fig. VI. VESPA DECIMA TERTIA.
Dreyzehende Weipe.

Fig. VII. APIS TRICESIMA QVARTA.
Vier und dreyssigste Biene.

Fig. I.



Fig. I.



Fig. III.



Fig. IV.



Fig. V.



Fig. VI.



Fig. VII.



TABULA VIII.

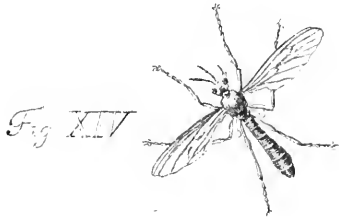
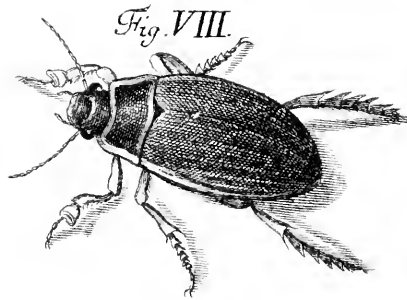
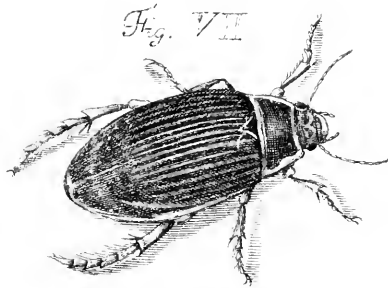
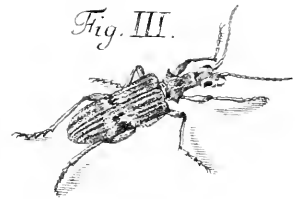


Fig. I.

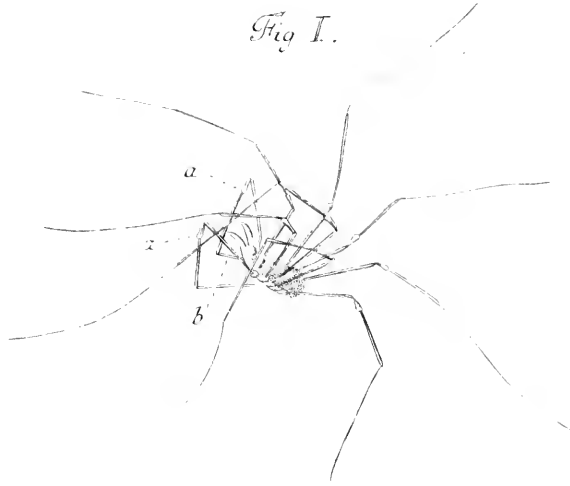
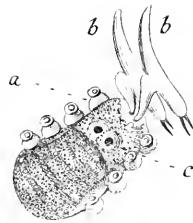


Fig. II.



TABULA LXXXII.




Fig. I.




Fig. I.

Fig. III.

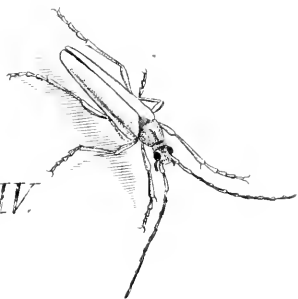
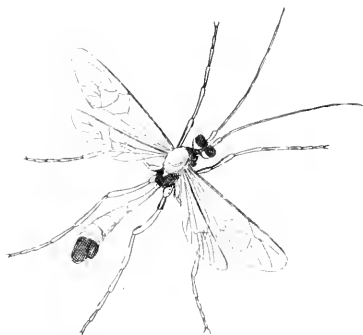


Fig. IV.



Fig. V.

Fig. VI.




TABVLA LXXXII.
Zwey und achtzigste Tafel.

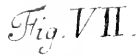
- Fig. I. II. **PAPILIO** *tetrapus* *alis integris* **QVARTVS.**
Vierter vierfüßiger Tagfalter mit ganzen Flügeln.
- Fig. III. **ICHNEVMON** **QVADRAGESIMVS** **QVARTVS.**
Vier und vierzigste Schlupfwespe.
- Fig. IV. **STENOCORVS** *thorace inermi* **SEPTIMVS.**
Siebender Stutzkäfer mit stachellosem Brustschilde.
- Fig. V. **STENOCORVS** *thorace armato* **QVARTVS.**
Vierter Stutzkäfer mit stachelichem Brustschilde.
- Fig. VI. **CIMEX** *quinque* *antennarum articulis* **VICESIMVS** **QVINTVS.**
Fünf und zwanzigste Wanze mit fünfgliedrigen Fühlhörnern.

TABVLA LXXXIII.
Drey und achtzigste Tafel.

- Fig. I. ICHNEVMON QVADRAGESIMVS QVINTVS.
Fünf und vierzigste Schlupfwespe.
- Fig. II. STENOCORVS thorace *inermi* OCTAVVS.
Achter Stutzkäfer mit stachellosem Brustschilde.
- Fig. III. STENOCORVS thorace *armato* QVINTVS.
Fünfter Stutzkäfer mit stachelichem Brustschilde.
- Fig. IV. V. PHALAENA *pectinicornis* alis *deflexis* DECIMA SEXTA.
Sechzehender Nachtfalter mit gekämmten Fühlhörnern und abhangenden Flügeln.
- *
Fig. VI. ICHNEVMON QVADRAGESIMVS SEXTVS.
Sechs und vierzigste Schlupfwespe.
- Fig. VII. ICHNEVMON QVADRAGESIMVS SEPTIMVS.
Sieben und vierzigste Schlupfwespe.
- Fig. VIII. ICHNEVMON QVADRAGESIMVS OCTAVVS.
Acht und vierzigste Schlupfwespe.



TABULA LXXXIV.



TABVLA LXXXIV.
Vier und achtzigste Tafel.

- Fig. I. STENOCORVS thorace *inermi* NONVS.
Neunter Stutzkäfer mit stachellosem Brustschilde.
- Fig. II. STENOCORVS thorace *inermi* DECIMVS.
Zehender Stutzkäfer mit stachellosem Brustschilde.
- Fig. III. STENOCORVS thorace *inermi* VNDECIMVS.
Eilfter Stutzkäfer mit stachellosem Brustschilde.
- Fig. IV. STENOCORVS thorace *inermi* DVODECIMVS.
Zwölfter Stutzkäfer mit stachellosem Brustschilde.
- Fig. V. VI. PHALAENA *feticornis* alis *deflexis* DVODECIMA.
Zwölfter Nachtfalter mit borstigen Fühlhörnern und abhängenden Flügeln.
- Fig. VII. CHRYSOMELA VICESIMA NONA.
Neun und zwanzigster Blattkäfer.
- Fig. VIII. ICHNEVMON QVADRAGESIMVS NONVS.
Neun und vierzigste Schlupfwespe.
- Fig. IX. ICHNEVMON QVINQVAGESIMVS.
Fünzigste Schlupfwespe.

TABVLA LXXXV.
Fünf und achtzigste Tafel.

- Fig. I. II. SPHEX SECUNDA.
Zweyte Afterwespe.
- Fig. III. STAPHYLINVS OCTAVVS.
Achter Raubkäfer.
- Fig. IV. V. PHALAENA *pectinicornis alis planis* QUARTA.
Fünfter Nachtfalter mit gekämmten Fühlhörnern und flachen Flügeln.
- Fig. VI. PHALAENA *pectinicornis alis planis* SEXTA.
Sechster Nachtfalter mit gekämmten Fühlhörnern und flachen Flügeln.
- Fig. VII. LEPTVRA *thorace plano* DVODECIMA.
Zwölfter Afterholzkäfer mit flachem Brustschilde.
- Fig. VIII. TABANVS QUARTVS.
Vierte Bremsenfliege.

Tabula LXXXVI.

Sechs und achtzigste Tafel.

- Fig. I. II. PHALAENA *pectinicornis* alis *deflexis* DECIMA SEPTIMA.
Siebenzehender Nachtfalter mit *gekämmten* Fühlhörnern und *abhangenden* Flügeln.
- Fig. III. PHALAENA *pectinicornis* alis *deflexis* DECIMA OCTAVA.
Achtzehender Nachtfalter mit *gekämmten* Fühlhörnern und *abhangenden* Flügeln.
- Fig. IV. CICINDELA QUINTA.
Fünfter Zangenkäfer
- Fig. V. CLERVS TERTIVS.
Dritter Bienenkäfer.
- Fig. VI. CRYPTOCEPHALVS DECIMVS SEXTVS.
*Seh*zehender Fallkäfer.
- Fig. VII. CRYPTOCEPHALVS DECIMVS SEPTIMVS.
*Sieben*zehender Fallkäfer.
- Fig. VIII. CRYPTOCEPHALVS DECIMVS OCTAVVS.
*Acht*zehender Fallkäfer.

TABVLA LXXXVII.

Sieben und achtzigste Tafel.

- Fig. I. II. PHALAENA *pectinicornis* alis *planis* SEPTIMA.
Siebender Nachtfalter mit *gekämmten* Fühlhörnern und *flachen* Flügeln.
- Fig. III. PHALAENA *pectinicornis* alis *planis* OCTAVA.
Achter Nachtfalter mit *gekämmten* Fühlhörnern und *flachen* Flügeln.
- Fig. IV. MVSCA *spathula antennarum fusiformi* SECUNDA.
Zweyte Hausfliege mit *spindelförmigem* Spadel.
- Fig. V. CRYPTOCEPHALVS DECIMVS NONVS.
Neunzehender Falkkäfer.
- Fig. VI. CRYPTOCEPHALVS VICESIMVS.
Zwanzigster Falkkäfer.
- Fig. VII. CIMEX *quatuor antennarum articulis* VICESIMVS PRIMVS.
Ein und zwanzigste Wanze mit *viergliedrigen* Fühlhörnern.

TABVLA LXXXVIII.
Acht und achtzigste Tafel.

Fig. I.

CARABVS *oblongus* DECIMVS SEXTVS.
Sechzehender länglicher Laufkäfer.

violaceus
purpurascens?

Fig. II. III.

BLATTA PRIMA.
Erste Schabe.

Fig. IV.

PHALAENA *pectinicornis* alis *planis* NONA.
Neunter Nachtfalter mit gekämmten Fühlhörnern und flachen Flügeln.

Fig. V.

PHALAENA *pectinicornis* alis *planis* DECIMA.
Zehender Nachtfalter mit gekämmten Fühlhörnern und flachen Flügeln.

Fig. VI.

PANORPA PRIMA.
Erste Scorpionfliege.

Fig. VII.

PANORPA SECUNDA.
Zweyte Scorpionfliege

M

Fig. VIII.

IVLVS PRIMVS.
Erster Taufendfuß

TABVLA LXXXIX.

Neun und achtzigste Tafel.

- Fig. I. BOMBYLIVS QVINTVS.
Fünfte Rüsselfliege.
- Fig. II. III. PHALAENA *pectinicornis* alis *planis* VNDECIMA.
Elfter Nachtfalter mit borstigen Fühlhörnern und flachen Flügeln.
- Fig. IV. V. PHALAENA *pectinicornis* alis *planis* DVODECIMA.
Zwölfter Nachtfalter mit gekämmten Fühlhörnern und flachen Flügeln.
- Fig. VI. ANTHRIBVS PRIMVS.
Erster Bürstenkäfer.
- Fig. VII. OESTRVS PRIMVS.
Erste Viehfliege.
- Fig. VIII. MVSCA *spathula* antennarum *oblonga* DECIMA TERTIA.
Dreyzehende Hausfliege mit länglichem Spadel.

Fig. I.



Fig. II.



Fig. IV.



Fig. III.

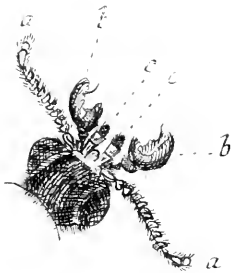



Fig. V.



TABULA LXXXIX





TABVLA XC.

Fig. I.



Fig. II.



Fig. III.

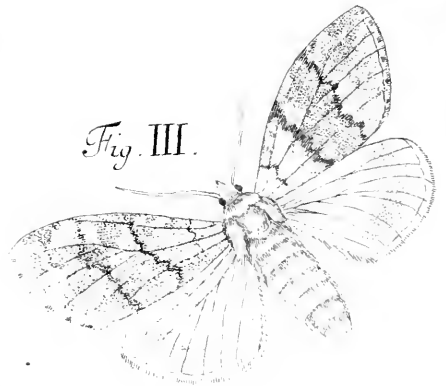


Fig. IV.



Fig. V.



Fig. VI.

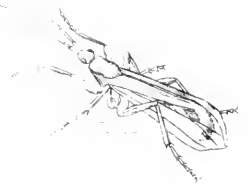


Fig. VIII.



Fig. VII.



Fig. IX.



TABVLA XC.
Neunzigste Tafel.

- Fig. I. II. PHALAENA *pectinicornis* alis *deflexis* DECIMA NONA.
Neunzehender Nachtfalter mit *gekämmten* Fühlhörnern und *abhängen-*
den Flügeln.
- Fig. III. PHALAENA *pectinicornis* alis *deflexis* VICESIMA.
Zwanzigster Nachtfalter mit *gekämmten* Fühlhörnern und *abhängen-*
den Flügeln.
- Fig. IV. PYROCHORA PRIMA.
Erster Feuerkäfer.
- Fig. V. VI. PHRYGANEA QUARTA.
Vierte Frühlingsfliege.
- Fig. VII. DITYCVS SEXTVS.
Sechster Schwimmkäfer.
- Fig. VIII. IX. CRABRO QUARTVS.
Vierte Kolbenfliege.

TABVLA XCI.

Ein und neunzigste Tafel.

Fig. I. II. **PAPILIO hexapus alis integris** QVARTVS.
Vierter sechsfüßiger Tagfalter mit ganzen Flügeln.

Fig. III. **PAPILIO tetrapus alis integris** QVINTVS.
Fünfter sechsfüßiger Tagfalter mit ganzen Flügeln.

Fig. IV. **MVSCA spathula antennarum rotunda** VNDECIMA.
Eilfte Hausfliege mit rundlichem Spadel.

Fig. V. **VESPA DECIMA QVARTA.**
Vierzehende Wespe.

Fig. VI. **LOCVSTA QVARTA.**
Vierte Heuschrecke.

Fig. VII. **MVSCA spathula antennarum fusiformi** TERTIA.
Dritte Hausfliege mit spindelförmigem Spadel.

Fig. VIII. **NEMOTELVS DECIMVS.**
Zehende Stiletfliege.

TABULA XCI.

Fig. I.



Fig. II.

Fig. III.



Fig. IV.



Fig. V.



Fig. VI.





Fig. VII.



Fig. VIII.







TABVLA XCII.

Fig. I



Fig. II.

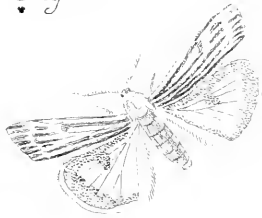


Fig. III.



Fig. IV.



Fig. V.



Fig. VI.



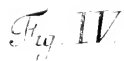
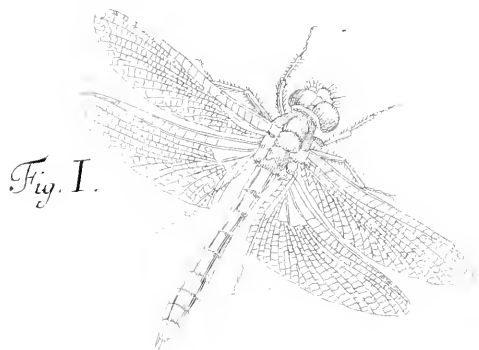
Fig. V.



II

I

TABVLA XCII.



TABVLA XCII.

Zwey und neunzigste Tafel.

- Fig. I. **LIBELLVLA** *alis patentibus* OCTAVA.
Achtes Jüngerchen mit offenen Flügeln.
- Fig. II. **PHALAENA** *pectinicornis* *alis deflexis* VICESIMA PRIMA.
Ein und zwanzigster Nachtfalter mit gekämmten Fühlhörnern und abhängenden Flügeln.
- Fig. III. **PHALAENA** *seticornis* *alis planis* DECIMA QVARTA.
Vierzehender Nachtfalter mit borstigen Fühlhörnern und flachen Flügeln.
- Fig. IV. **PHALAENA** *seticornis* *alis deflexis* DECIMA TERTIA.
Dreyzehender Nachtfalter mit borstigen Fühlhörnern und abhängenden Flügeln.
- Fig. V. VI. **PHALAENA** *pectinicornis* *alis deflexis* VICESIMA SECVNDA.
Zwey und zwanzigster Nachtfalter mit gekämmten Fühlhörnern und abhängenden Flügeln.
- Fig. VII. **PHALAENA** *pectinicornis* *alis deflexis* VICESIMA TERTIA.
Drey und zwanzigster Nachtfalter mit gekämmten Fühlhörnern und abhängenden Flügeln.

TABVLA XCIII.
Drey und neunzigste Tafel.

- Fig. I. SCARABAEVS *septem* antennarum lamellis SECUNDVS.
Zweyter Maulwurfskäfer mit siebenpaltigen Fühlhörnern.
- Fig. II. SCARABAEVS *septem* antennarum lamellis TERTIVS.
Dritter Maulwurfskäfer mit dreypaltigen Fühlhörnern.
- Fig. III. SCARABAEVS *tribus* antennarum lamellis VICESIMVS NONVS.
Neun und zwanzigster Maulwurfskäfer mit dreypaltigen Fühlhörnern.
- Fig. IV. PELTIS SEXTA.
Sechster Geiferkäfer.
- Fig. V. PELTIS SEPTIMA.
Siebender Geiferkäfer.
- Fig. VI. PELTIS OCTAVA.
Achter Geiferkäfer.
- Fig. VII. PTEROPHORVS PRIMVS.
Erster Fächerkäfer.
- Fig. VIII. VESPA DECIMA QVINTA.
Fünfzehende Wespe.

TABVLA XCIV.

Vier und neunzigste Tafel.

Fig. I. II.

PAPILIO *tetrapus* *alis angulatis* TERTIVS.
Dritter vierfüßiger Tagfalter mit eckigen Flügeln.

Fig. III.

NEMOTELVS VNDECIMVS.
Eilfte Stiletfliege.

Fig. IV. V.

SPHEX TERTIA.
Dritte Aferwespe.

Fig. VI.

LEPTVRA *thorace plano* DECIMA TERTIA.
Dreyzehender Aferholzkäfer mit flachem Brustschilde.

Fig. VII.

LEPTVRA *thorace plano* DECIMA QVARTA.
Vierzehender Aferholzkäfer mit flachem Brustschilde.

Fig. VIII.

LEPTVRA *thorace plano* DECIMA QVINTA.
Funfzehender Aferholzkäfer mit flachem Brustschilde.

TABVLA XCV.

Fünf und neunzigste Tafel.

Fig. I. RAPHIDIA PRIMA.
Erste Kameelfliege.

Fig. II. RAPHIDIA SECUNDA.
Zweyte Kameelfliege.

Fig. III. CISTELA PRIMA. *Byrrhus pilula*
Erster Kegelkäfer.

Fig. IV. NECYDALIS SECUNDVS.
Zweyter Fliegenkäfer.

Fig. V. NECYDALIS TERTIVS.
Dritter Fliegenkäfer.

Fig. VI. MYLABRIS PRIMA.
Erster Fühlspitzenkäfer.

Fig. VII. MYLABRIS SECUNDA.
Zweyter Fühlspitzenkäfer.

Fig. VIII. IX. PHALAENA *feticornis* alis *deflexis* DECIMA QUARTA.
Vierzehender Nachtfalter mit borstigen Fühlhörnern und abhängenden
Flügeln.

TABULA XLV.



Fig. III.



Fig. IV.



Fig. V.



Fig. VI.



Fig. VIII.



Fig. IX.



Fig. VII.



Fig. I.



Fig. II.



Fig. III.



TABULA XCVI.

Fig. I.



Fig. II.



Fig. III.



Fig. IV.




Fig. V.

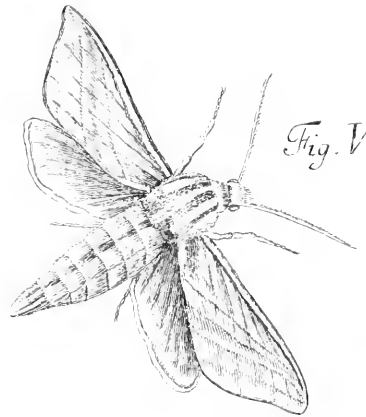


Fig. VI.



Fig. VII.



Fig. VIII.



Fig. IX.



Fig. I.



Fig. II.



Fig. III.



Tabula XCVI.
Sechs und neunzigste Tafel.

- Fig. I. COPRIS *corniger* NONVS. *micicornis*
Neunter gehörnter Aftermaulwurfskäfer.
- Fig. II. CICADA PRIMA.
Erste Schaumfliege.
- Fig. III. CICADA SECUNDA.
Zweyte Schaumfliege.
- Fig. IV. V. SPHINX *alis integris cauda simplici* OCTAVA.
Achter Dämmerungsfalter mit ganzen Flügeln und einfachem Schwanz.
- Fig. VI. CASSIDA QUINTA.
Fünfter Schildkäfer.
- Fig. VII. CICADA TERTIA.
Dritte Schaumfliege.
- Fig. VIII. CICADA QUARTA.
Vierte Schaumfliege.
- Fig. IX. TENTHREDO *antennis setaceis* SEXTA.
Sechste Sägfleie mit borstigen Fühlhörnern.

TABVLA XCVII.

Sieben und neunzigste Tafel.

NOTONECTA SECUNDA.

Fig. I. Zweyte Wasserwanze.

CORIXA PRIMA.

Fig. II. Erster Rückenschwimmer.

PAPILIO tetrapus alis integris QUINTVS.

Fig. III. IV. Fünfter vierfüßiger Tagfalter mit ganzen Flügeln.

PAPILIO tetrapus alis integris SEXTVS.

Fig. V. VI. Sechster vierfüßiger Tagfalter mit ganzen Flügeln.

PAPILIO hexapus alis integris SEPTIMVS.

Fig. VII. Sechster sechsfüßiger Tagfalter mit ganzen Flügeln.

PAPILIO hexapus alis integris SEPTIMVS.

Fig. VIII. IX. Siebender sechsfüßiger Tagfalter mit ganzen Flügeln.

PAPILIO hexapus alis integris OCTAVVS.

Fig. X. XI. Achter sechsfüßiger Tagfalter mit ganzen Flügeln.

TABULA VIII.


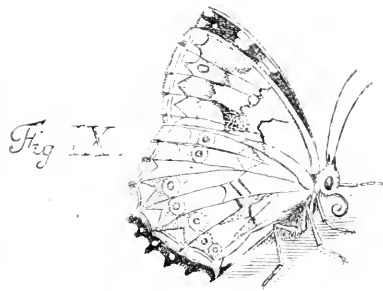





Fig. I.



Fig. II.

Fig. III.



Fig. V.



Fig. IV.



TABVLA XCVIII.

Acht und neunzigste Tafel.

Fig. I. II. SPHINX *alis integris cauda simplici* NONA.
Neunter Dämmerungsfalter mit ganzen Flügeln und einfachem Schwanz.

Fig. III. IV. PAPILIO *hexapus alis ocellatis* TERTIVS.
Dritter sechsfüßiger Tagfalter mit geäugelten Flügeln.

Fig. V. VI. PAPILIO *hexapus alis ocellatis* QVARTVS.
Vierter sechsfüßiger Tagfalter mit geäugelten Flügeln.

Fig. VII. VIII. PAPILIO *hexapus alis ocellatis* QVINTVS.
Fünfter sechsfüßiger Tagfalter mit geäugelten Flügeln.

Fig. IX. PAPILIO *hexapus alis ocellatis* SEXTVS.
Sechster sechsfüßiger Tagfalter mit geäugelten Flügeln.

TABVLA XCIX.

Neun und neunzigste Tafel.

Fig. I. II. SPHINX alis *integris cauda simplici* DECIMA.
Zehender Dämmerungsfalter mit ganzen Flügeln und einfachem Schwanze.

Fig. III. IV. SPHINX alis *integris cauda simplici* VNDECIMA.
Eilfter Dämmerungsfalter mit ganzen Flügeln und einfachem Schwanze.

Fig. V. VI. SPHINX alis *angulatis* PRIMA.
Erfter Dämmerungsfalter mit eckigen Flügeln.

TABULA XCIX.

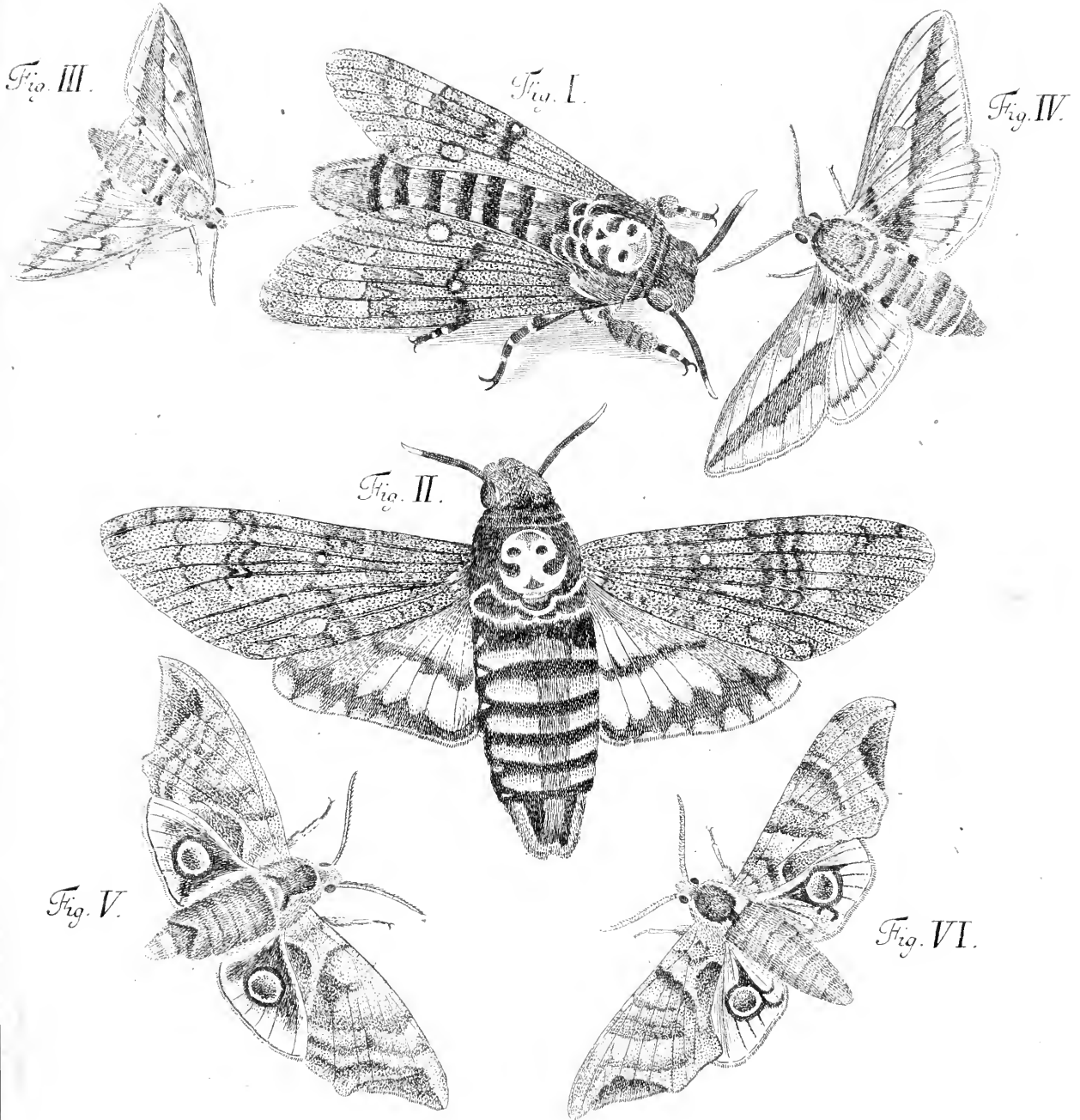




Fig. I



Fig. IV

Fig. V

TABVLA C.
H u n d e r f t e T a f e l.

Fig. I. SPHINX *alis angulatis* SECUNDA.
Zweyter Dämmerungsfalter mit eckigen Flügeln.

Fig. II. SPHINX *alis angulatis* TERTIA.
Dritter Dämmerungsfalter mit eckigen Flügeln.

Fig. III, IV. SPHINX *alis angulatis* QUARTA.
Vierter Dämmerungsfalter mit eckigen Flügeln.

Fig. V. SPHINX *alis angulatis* QUINTA.
Fünfter Dämmerungsfalter mit eckigen Flügeln.

Fig. VI. SPHINX *alis angulatis* SEXTA.
Sechster Dämmerungsfalter mit eckigen Flügeln.

