

830.6

-78j


v-230

A 598768 DUPL

WÄHRESBERICHTE  
des  
Literarischen  
Zentralblattes


Medizin

1. JAHRG. 1924 23. BAND



830.6

L78j







**Jahresberichte**  
des Literarischen Zentralblattes  
über die wichtigsten  
wissenschaftlichen Neuerscheinungen des gesamten  
deutschen Sprachgebietes

Herausgegeben von Dr. Wilhelm Frels  
Bibliothekar an der Deutschen Bücherei

Erster Jahrgang 1924  
Band 23  
Medizin

Verlag des Börsenvereins der Deutschen Buchhändler zu Leipzig  
1925

# Medizin

Bearbeitet von  
Dr. med. Erich Ebstein  
Leipzig

Das Schrifttum des Jahres  
1924



Verlag des Börsenvereins der Deutschen Buchhändler zu Leipzig  
1925

20



Cont.  
Harr.  
11-11-26  
sub,

## Vorwort des Herausgebers

Aufgebaut auf dem Material des Literarischen Zentralblattes, durch zurückgestellte oder aus besonderen Gründen erst jetzt eingefügte Titelanzeigen vermehrt, sollen die vorliegenden Jahresberichte einen Überblick bieten über die deutsche wissenschaftliche Arbeit des letzten Jahres. Die kritische Auswahl des Zentralblattes war maßgebend auch für die Jahresberichte. Ihr Umfang und ihre Grenzen, ihre Schwächen und, wie ich hoffe, auch ihre Vorzüge sind damit gegeben. Die Referate sind im allgemeinen unverändert aus der Zeitschrift übernommen worden. Der Umfang des Jahresberichts wurde bestimmt durch den Inhalt der 21 Nummern des Zentralblattes. Der durch diese Beschränkung ermöglichte rasche Druck der Bände dürfte den Nachteil ausgleichen, daß hier etwas weniger als die Gesamtliteratur des Jahres 1924 geboten wird, dafür sich aber eine Anzahl Titel aus dem Dezember 1923 vorfinden. Auf eine Anführung der abgeschlossenen Zeitschriftenjahrgänge ist im allgemeinen verzichtet worden, da jeder wichtige Aufsatz für sich verzeichnet wurde; Ausnahmen wurden gemacht, sofern Zeitschriften neu auf den Plan traten oder ihr Inhalt eine wesentliche Veränderung oder Erweiterung erfuhr.

Die Bearbeitung der 24 Bände erfolgt durch die Referenten des Literarischen Zentralblattes unter eigener Verantwortung. Was zu den einzelnen Fächern noch im besonderen zu sagen ist, geschieht in den Einleitungsworten der Bearbeiter. Grundsätzlich wurde darauf verzichtet, Grenzgebiete sowohl in dem einen wie in dem andern Fache zu behandeln: der Germanist wird z. B. außer zu dem Bericht über die germanischen Sprachen auch zu denen über Volkskunde, Theatergeschichte und allgemeine Sprach- und Literaturwissenschaft greifen müssen. Ein Autorenregister ist jedem Bande, in Bänden, die mehrere Fächer vereinen, jedem Fache beigelegt. Das erste Jahr mit bisweilen wechselnden Bearbeitern und sich oft erst endgültig herausbildenden Richtlinien für die Auswahl und Gruppierung weist notgedrungen an manchen Stellen noch gewisse Ungleichmäßigkeiten auf.

Die Jahresberichte des Literarischen Zentralblattes sollen kein Ersatz, sondern eine Ergänzung der bestehenden kritischen Fachbibliographien sein; sie wünschen vor allem, dem wissenschaftlichen Arbeiter das meist späte Erscheinen jener Bände weniger fühlbar zu machen.

Wilhelm Frels

## Vorwort des Bearbeiters

Die folgende Bibliographie über die Neuerscheinungen des Jahres 1924 umfaßt alle bedeutenden Werke in Buchform, geordnet nach den einzelnen Sonderdisziplinen. Ich hatte mich dabei der liebenswürdigen Unterstützung der Herren Kollegen Hühne (Chirurgie) und Voitel (Psychiatrie) zu erfreuen. Ein Teil der Referate im Abschnitt „Psychoanalyse“ entstammt der Abteilung Psychologie des Zentralblattes; sie wurden von Herrn Dr. Ewald Röllensledt verfaßt. Auch ihm sei an dieser Stelle verbindlichst gedankt.

Die Auswahl der Zeitschriftenaufsätze mußte sich naturgemäß auf ein Minimum beschränken. Dabei wurde besonders auf den in Frage kommenden Leserkreis des „Literarischen Zentralblattes“ geachtet, und den im allgemeinen Interesse stehenden Fragen (Konstitution, Ernährung, Sport, Behandlungsmethoden) sowie der Geschichte der Medizin ein weiterer Raum eingeräumt.

Im übrigen muß auf die Fachzeitschriften, besonders auf die Zentralorgane des Springer'schen Verlages, sowie auf die Zentralblätter des Verlages Joh. Ambr. Barth verwiesen werden.

Leipzig, den 20. Januar 1925.

Dr. Erich Ebstein



## Inhaltsverzeichnis

I. Allgemeines . . . . .	9
II. Populäre Medizin . . . . .	11
III. Homöopathie und Biochemie . . . . .	14
IV. Geschichte der Medizin und der Krankheiten . . . . .	14
V. Allgemeine und spezielle Anatomie . . . . .	23
VI. Allgemeine und spezielle Physiologie . . . . .	25
VII. Allgemeine und spezielle pathologische Anatomie	29
VIII. Innere Medizin . . . . .	33
1. Lehr- und Handbücher . . . . .	33
2. Klinische Diagnostik. Allgemeine und spezielle Untersuchungsmethoden . . . . .	35
3. Infektionskrankheiten . . . . .	36
4. Herz- und Gefäßkrankheiten . . . . .	37
5. Erkrankungen des Mundes . . . . .	38
6. Erkrankungen der Atmungsorgane . . . . .	39
7. Erkrankungen des Magens und Darmes . . . . .	41
8. Erkrankungen der Leber . . . . .	42
9. Erkrankungen der Bauchspeicheldrüse . . . . .	42
10. Krankheiten des Stoffwechsels . . . . .	43
11. Krankheiten der Nieren und Blase . . . . .	43
12. Krankheiten der blutbildenden Organe . . . . .	44
13. Konstitutionslehre; Klinische Anthropologie und Innere Sekretion . . . . .	44
14. Kropf und Morbus Basedow . . . . .	46
15. Erkrankungen der Nerven . . . . .	46
16. Krebs . . . . .	46
17. Unfallkrankheiten; Lebensversicherung . . . . .	47
18. Tropenkrankheiten . . . . .	47
19. Vererbung von Krankheiten . . . . .	47
IX. Behandlungsmethoden. Allgemeines und Spezi- elles . . . . .	48
X. Röntgendiagnostik und -behandlung . . . . .	52
XI. Allgemeine und spezielle Chirurgie . . . . .	54
XII. Gynäkologie und Geburtshilfe. Allgemeine und spezielle . . . . .	60
XIII. Kinderheilkunde . . . . .	65
XIV. Augenheilkunde. Allgemeine und spezielle . . . . .	67
XV. Haut- und Geschlechtskrankheiten . . . . .	69
XVI. Erkrankungen der Ohren, der Nase usw. . . . .	71
XVII. Zahnheilkunde . . . . .	72
XVIII. Neurologie und Psychiatrie. Allgemeine und spezielle . . . . .	73

XIX. Psychoanalyse. Allgemeine und spezielle . . . . .	81
XX. Sexualwissenschaft . . . . .	84
XXI. Hygiene und Bakteriologie . . . . .	86
XXII. Allgemeine und spezielle Väterlehre . . . . .	89
XXIII. Pharmakologie und Pharmazie. Allgemeine und spezielle . . . . .	90
XXIV. Tierheilkunde, Allgemeine und spezielle . . . . .	93
Autorenregister . . . . .	96

---

Die Titel der in Fraktur gedruckten Werke sind  
in Fraktur, die Titel der in Antiqua gedruckten  
Veröffentlichungen in Antiqua wiedergegeben.

## I. Allgemeines

- Choulant, Ludwig:** Graphische Incunabeln für Naturgeschichte und Medicin. Enth. Geschichte u. Bibliographie d. ersten naturhistor. u. med. Drucke d. XV. u. XVI. Jh., welche mit illustrierenden Abb. vers. sind. Nebst Nachtr. zu d. Verf. Geschichte u. Bibliographie d. anatom. Abb. Leipzig: R. Weigel 1858. München: Verlag d. Münchner Drucke 1924. (XX, 168 S.) gr. 8°
- Ebstein, Erich:** Medizin. In: Systematische Bibliographie d. wissenschaftl. Literatur Deutschlands der Jahre 1922 u. 1923. Hrg. v. Braun u. Praesent. Bd. 2 (1924). S. 74—153.  
In 17 Abschnitten werden die in diesem Zeitraum erschienenen Zeitschriften und Monographien aufgezählt.
- Gammeter, W.:** Krieg und medizinische Bibliographie. In: Schweizerische med. Wochenschrift 1924, Nr. 40. S. 914 bis 916.
- Jahresbericht über die gesamte innere Medizin und ihre Grenzgebiete.** Bibliograph. Jahresreg. d. Kongresszentralblattes f. d. gesamte innere Medizin u. ihre Grenzgebiete. Hrg. von d. Schriftl. d. Kongresszentralblattes. Bd. 4. Bericht über d. J. 1921. Berlin: Springer 1924. (XII, 720 S.) 4°
- 
- Bähr:** Anzeigerecht des Arztes. In: Monatsschr. für Geburtshilfe u. Gynäkologie. Bd. 67 (1914). S. 373—375.
- Böhmig, W.:** Der schaffende Künstler und sein Werk (Versuch einer Psychologie). In: Arch. f. Psychiatrie und Neurologie (1924). Bd. 71. S. 709—784.
- Dewald, H. F.:** Ratgeber für Studierende der Medizin an der Universität Wien. Wien: Minerva 1924. (81 S.) kl. 8°
- Ebermayer, L[udwig]:** Arzt und Patient in der Rechtsprechung. Berlin: R. Moesse, Buchverl. 1924. (286 S.) 8°  
Enthält die in der „Deutschen Medizin. Wochenschrift“ erschienenen Aufsätze des Verf. nach bestimmten Gesichtspunkten zusammengestellt. Das Buch dürfte auch für die Behörden der öffentlichen Gesundheitsfürsorge wertvoll sein.
- Aerztliches Jahrbuch von Ungarn und Adressenschema.** Red. von Emil Pesti u. Ernö Pesti. Jg. 34. 1924. Budapest: „Petöfi“, 1924. (IV, III, 264 S.) gr. 8°
- [Arab. u. Ant.] **Kiram, Zeki H[aşmet]:** Qamüs et-teşrih lâtîni-'arabî. Vocabularium anatomiae latine-arabice. 1. Druck. Berlin: Morgen- u. Abendland, Verlag 1923. (84 S.) kl. 8°
- [Türk. u. Ant.] **Kiram, Zeki H[aşmet]:** Qamüs teşrih lâtîrge-türkçe. Vocabularium anatomiae latine-turcice. 1. Druck. Berlin: Morgen- u. Abendland, Verlag 1923. (87 S.) 16°

**Koch, Richard:** Das Als-Ob im ärztlichen Denken. München: Rösl 1924. (102 S.) 8° = Bausteine zu e. Philosophie d. „Als-Ob“. Bd 8.

Verfasser zeigt die Bedeutung der Philosophie des Als Ob im ärztlichen Denken und Verhalten, das dadurch zweckmäßiger gestaltet werden kann, als es sonst möglich wäre.

**Krecke, A.:** Was soll der Kranke über die Art, über die Ursache und über die Dauer seines Leidens erfahren? In: Münch. med. W. 1924, Nr 46. S. 1613—1616.

**Mayer, Ernst:** Die Krisis des deutschen Ärztestandes. Eine soziolog. Untersuchg. Berlin: Springer 1924. (VI, 48 S.) 8°

Verfasser gibt zuerst einen geschichtlichen Rückblick über die Gesetzgebung und die Entwicklung des Krankenkassenwesens. Er geht dann auf den sich allmählich ändernden Charakter der Krankenkassenverbände ein, die sich immer mehr als Unternehmer entwickeln u. die Ärzte zu Arbeitnehmern herabdrücken möchten. Nachdem er dann noch über die veränderte Gestalt der Universitäten u. Institute, die veränderte Form der Beziehungen zwischen Institutsleiter u. Assistenten u. Studenten und über den Beruf u. die Stellung des Arztes zum Kranken u. zum Staate gesprochen hat, zeigt er die Unhaltbarkeit des jetzigen, demoralisierend auf den Ärztestand wirkenden Verhältnisses zwischen Arzt und Krankenkasse u. gibt in 21 Säten Abänderungsvorschläge zu der Reichs-Versicherungsordnung.

**Parrisius:** Ärztliche Eindrücke von der Deutschen Skimeisterschaft 1924. In: Münch. med. Wochenschr. 1924, Nr 46. S. 1601—1603.

**Die Prüfungsordnung für Ärzte vom 5. Juli 1924.** Textausg. Berlin: Heymann 1924. (20 S.) 4°

**Neue Prüfungsordnung für Ärzte vom 5. Juli 1924.** 1. Ärztl. Vorprüf. 2. Ärztl. Prüf. 3. Prakt. Jahr. Freiburg i. Br.: Speyer & Karner 1924. (30 S.) 8°

**Krankenhaus-Betriebslehre. Grundsätze und Erfahrungen in wirtschaftl. u. verwaltungstechn. Krankenanstalts-Betrieben.** Hrg. von Paul Weinstock. H. 2—6 (Schluß). Leipzig: Leineweber 1924. 8°

In verschiedenen Abhandlungen unter Mitarbeit von vielen Hilfskräften wird alles Wissenswerte abgehandelt. Am Schluß nach Materien geordnet ein Schlagwörterverzeichnis der Arbeiten in der Zeitschr. für Krankenanstalten (1905—24).

**Quirselfeld, Eduard:** Der praktische Amtsarzt. Handb. f. beamtete Ärzte zum Gebr. bei Abgabe von Gutachten u. bei Verhandlgn. sowie gutachtl. Äußergn. in allen sanitären Belangen. [2 Bde] Bd 1. 2. Prag: Selbstverlag [; Calve] 1924. (445, V; VII, 654 S.) gr. 8°

**Schieck, Franz:** Die Bedeutung der kausalen Forschung in der Medizin. Rede. Halle: M. Niemeyer 1924. (17 S.) 8° = Hallische Universitätsreden. 24.

**Schneidemühl, Georg:** Die Bedeutung der Handschriftenbeurteilung für den Arzt. In: Deutsche med. Wochenschrift. 1924, Nr 34 und 35.

Schnizer, v.: Expressionismus und Impressionismus in der Medizin. In: Fortschritte der Medizin. 1924, Nr 10/11. S. 125—129.

Verhandlungen der Berliner medizinischen Gesellschaft. Hrg. von d. Vorstände d. Gesellschaft. Bd 53. Aus d. Gesellschaftsj. 1922. Berlin: Urban & Schwarzenberg 1923. (LXII, 168, 278 S. mit Abb.) 4° Aus: Medizin. Klinik.

## II. Populäre Medizin

Falta, W.: Die Zuckerkrankheit und das Insulin. 1924. Wien und Leipzig: Moritz Perles 1924. (388.) fl. 8°  
Vollständig gehaltener Vortrag.

Finckh, J[ohannes]: Zur Pathogenese und Therapie der Enuresis nocturna. München: Verlag d. ärztl. Rundschau 1924. (22 S.) gr. 8° = Sammlung diagnostisch-therapeut. Abh. f. d. prakt. Arzt. H. 16.

Finckh, J[ohannes]: Schlaf und Traum in gesunden und kranken Tagen. München: Verlag d. ärztl. Rundschau 1924. (98 S.) gr. 8° = Der Arzt als Erzieher. H. 48.

Francé-Harrar, Annie: Die Ehe von morgen. Mit 8 Abb. 1.—3. Aufl. Leipzig: R. Voigtländer 1924. (71 S.) 8° = Bios. Bd 2.

Friedjung, Josef K.: Die geschlechtliche Aufklärung im Erziehungswerke. 3., verb. Aufl. Wien: J. Safar 1924. (31 S.) 8°

Eine ernste Mahnung an Erzieher und Ärzte, durch Verschäumen der notwendigen Aufklärung der Jugendlichen nicht mit schuldig zu werden an dem sozialen Elend unserer Zeit.

Giese, Fritz, und Hagemann, Hedwig: Weibliche Körperbildung und Bewegungskunst auf Grundlage des Systems Mensendieck. München: Delphin-Verlag (1924). (83 S.) 8°

Über 10 Mitarbeiter haben sich vereinigt, um von verschiedenen Gesichtspunkten ausgehend einen „Entwicklungsbericht zu geben, der mit instruktiven Bildern geschmückt ist“.

Die erste Hilfe bei Unglücksfällen u. plötzlichen Erkrankungen. Mit 20 Textabb. Frankfurt a. M.: F. Ubrico 1924. (87 S.) fl. 8°

Kurzgefaßte Anleitung bei Unglücksfällen in alphabetischer Anordnung.

Hindhede, [Mittel], u. F[riedrich] Landmann, Ernährungsuntersuchungen in der Obstbauzucht Eden bei Berlin. Aus d. Dän. von F. Landmann. Dresden: Pahl 1924. (36 S.) gr. 8°

Die Untersuchungen haben, wie die von Hindhede, gezeigt, daß Erwachsene bei ausschließlich pflanzlicher Ernährung im besten Wohlfühlen leben und arbeitsfähig bleiben können, und daß Kinder bei der gleichen Kost mit Zusatz einer geringen Milchmenge gut gedeihen. Danach halten sie Fleisch für Kinder und Erwachsene für ganz überflüssig.

**Sünerßen, Maria:** Die Grundlagen der häuslichen Krankenpflege. (Mit 12 Textabb.) Leipzig: W. Michaelis 1924. (28 S.) gr. 8°

Einfachste Richtlinien zur Wartung und Pflege des kranken Menschen.

**Juckenack, A[dolf]:** Was haben wir bei unserer Ernährung im Haushalt zu beachten? 2., umgearb. Aufl. Berlin: J. Springer 1923. (XI, 82 S.) 8° = Die Volksernährung. Bd 6.

In Form von Frage und Antwort gibt der kleine Leitfaden Auskunft und Anregungen, besonders für die Hausfrauen; sie sollen bei der Auswahl und der Zubereitung von Lebensmitteln mehr als bisher veranlaßt werden, darüber nachzudenken, was bei der Ernährung eine Rolle spielt, und was im Haushalte allgemeine Beachtung verdient.

**Rahn, Fritz:** Das Leben des Menschen. Bd 2. (Fgn. 11—21.) (V, 364 S.) Mit 36 ganzseit. Taf. u. 262 Abb. im Text. Stuttgart: Franckh (1924). 4°

In diesem zweiten Bande werden Knorpelsystem, Muskulatur und Blutsystem abgehandelt. Die Darstellung ist volkstümlich, äußerst anregend geschrieben und mit vielen instruktiven Abbildungen versehen, die die Wunder im Getriebe des menschlichen Körpers zur Darstellung bringen.

**Köhler, F.:** Ueber Wesen und Ursachen der Homosexualität. In: Deutsche Medizinische Wochenschrift. 1924, Nr 19. S. 593—595.

**Fruchtbaum, E[duard]:** Der Arzt als Volkserzieher. Wien: Österreich. Schulbücherverlag 1923. (33 S.) 8° = Führer für Volksebildner. S. 14.

Das Heft Nr 14 stellt in kurzen Zügen dar, wie der Arzt in volkstümlichen Vorlesungen reden soll und was er sonst zu tun hat.

**Loew, Oscar:** Der Kalkbedarf von Mensch und Tier. Zur chem. Physiologie d. Kalks. 3., neu durchges. Aufl. München: Verl. d. ärztl. Rundschau 1924. (95 S. m. Abb.) gr. 8°

**Marval, Carle de:** Am Krankenbett. Leitf. f. Hilfspflegerinnen. Geleitw. von Richard Zollikofer. Mit 67 Illustr. Neuenburg: Delachaux & Niestlé (1923). (183 S. mit Abb., 1 Taf.) kl. 8°

Brauchbare Anweisung mit manchen guten Hinweisen.

**Neumann, Alfred:** Das gesunde und das kranke Blut. Eine gemeinverst. Abh. Mit 1 [farb.] Kunstdr. Taf. u. 28 Abb. Wien: Perles 1925. (58 S.) gr. 8°

**Suren, Hans:** Der Mensch und die Sonne. Mit vielen Bildern u. 24 Lichtbildertaf. 14. Aufl. Stuttgart: Dietl & Co. (1924). (136 S. mit farb. Umschlagb.) 8° = Stuttgarter Sportbücher.

„Das Radtraining unter gleichem Geschlecht muß zur Förderung werden im Gegensatz zum gemeinem Radfahren beider Geschlechter.“

**Schulze, W. S.:** Wahre und falsche Biochemie. Aufklärungs- u. Vortr. Braunschweig: Appelhaus 1924. (15 S.) 8°



Dieser aufklärende Vortrag des Braunschweiger Pathologen ist sehr geeignet, die falsche Biochemie zurückzuweisen. Das Schriftchen sollte die weiteste Verbreitung finden!

Schweisheimer, Waldemar: Krankheiten und Jahreszeiten. Mit 6 Bildern u. 1 farb. Umschlagb. 1. u. 2. Tsd. Zürich: Rascher & Cie 1924. (88 S.) 8° = Aus Natur u. Technik. — Buchbeil. d. Zeitschr. „Natur u. Technik“.

Schweisheimer, W[aldemar]: Das Herz und die Blutgefäße. Ein Wegweiser zur richtigen Lebensführung. Mit 26 Abb. München: Bergmann 1923. (VI, 101 S.) gr. 8°  
Ein trefflich geschriebenes gemeinverständlich Buch auf wissenschaftlicher Grundlage hat hier Schweisheimer gegeben, das — mit ausgezeichneten Abbildungen versehen — sicher seinen Weg gehen wird.

Stopes, Marie Carmichael: Glückhafte Mutterschaft (Radiant Motherhood). Aus d. Engl. von Franz Feilbogen. 1.—5. Tsd. Zürich: Art. Institut Orell Füssli 1924. (230 S.) 8°

Das Buch enthält Ratsschlüsse für Eheleute in der Zeit nach dem Empfängnis. Durchaus moderne Anschauungen werden von einer klugen, hochgesinnten Frau in offener, ernster Weise behandelt.

Turan, Felix: Der gichtisch-rheumatische Schmerzzustand. (Die verkappt-schleichende Gicht.) Volkstümlich-wissenschaftl. dargest. Wien: M. Perles 1924. (112 S.) 8°

Das ärztliche Volksbuch. Gemeinverst. Darstellung der Gesundheitspflege und Heilkunde. Hrsg. in 2 Bdn von Heinrich Meng u. Karl Aug(ust) Fiessler. Bd 1. Mit 168 Abb. auf 54 [z. T. farb.] Taf. Stuttgart: Wagner (1924). (XVI, 680 S.) gr. 8°

Das Buch, das Beiträge von ersten Fachwissenschaftlern enthält, ist geeignet, die Latentkenntnisse vom Bau und der Funktion des menschlichen Körpers zu vertiefen.

Vortisch, Hermann: Häusliche Krankenpflege. Hamburg: Agentur d. Rauhen Hauses 1923. (127 S.) fl. 8°

Das Buch ist brauchbar und kann zu Hause Nutzen stiften.

Vortisch, Hermann: Vom Wunderreich in uns. Das Meisterwerk d. menschl. Körpers beschr. Hamburg: Agentur d. Rauhen Hauses 1924. (VII, 108 S. mit Fig.) 8°

Geschicht geschriebener Einblick in das Getriebe des menschlichen Körpers.

Weigeldt, Paul: Nährwert der Nahrungsmittel. Ernährg. d. Menschen... zugl. Begleitw. zu d. gleichnam. Wandtafeln. 2., umgearb. u. verm. Aufl. von Walther Weigeldt. Leipzig: Wasmuth 1924. (32 S. mit Abb.) 8°

Weitzel, Willy: Die neuentdeckten lebenswichtigen Nährstoffe, Vitamine, und die Folgen einseitiger Ernährung. 2., umgearb. u. stark verm. Aufl. München: Verlag d. ärztl. Rundschau O. Gmelin 1924. (108 S.) gr. 8°

Populäre Darstellung des für die Ernährung äußerst wichtigen Gebietes.

Zell, Th[eodor, d. i. Leopold Bauke]: Der Schlaf des Menschen auf Grund der Tier-Beobachtung. Berlin: Hoffmann & Campe (1924). (XII, 333 S.) 8°

### III. Homöopathie und Biochemie

Faßbender, M.: Zur Frage des homöopathischen Bildungswesens. In: Biolog. Heilkunst. 1924, Nr 10. S. 157—158.

Feichtinger, Paul: Biochemischer Leitfaden. Anleitung zur biochem. Behandlg. nach Dr. Schüssler. Leipzig: Schwabe 1924. (XI, 643 S.) gr. 8°

Sehr breit angelegt. Wohlthuend wirkt der Satz, daß „für den reiferen Diagnostiker (die Augen diagnose) durchaus entbehrlich ist“.

Richter, Karl: Neues Leben. Gedanken über alte und neue Heilmethoden. Leipzig: Dr. W. Schwabe 1924. (48 S.) gr. 8°. — Aus Allg. Homöopath. Zeitg. 1923. H. 3/4.

Die Schrift behandelt eingehend die Arzneimittellehre vom Standpunkt des Homöopathen, außerdem andeutungsweise die physikalischen, psychischen Heilmittel sowie das Problem der Verjüngung auf 2 Seiten. Als Zweck der Arbeit gibt Verf. an, die Anschauungen der Allopathen und Homöopathen zur Annäherung zu bringen.

Schneider, J.: Biochemischer Hausarzt. Die Behandlg. der Krankheiten nach den Grundsätzen der Biochemie und der Hygiene. Neu bearb. u. verm. von Paul Klein. 5. verm. u. verb. Aufl. Leipzig: Schwabe 1924. (XII, 372 S. mit Abb., 1 Taf.) gr. 8°

Stauffer, Karl: Homöotherapie. Regensburg: Sonntag 1924. (XX, 851 S.) gr. 8°

### IV. Geschichte der Medizin und der Krankheiten

Balser: Ein Aderlaß bei der bayerischen Königin vor 100 Jahren. In: Münch. med. W. 1924, Nr 44. S. 1559.

Birnbaum, Max: Goethe und die ärztliche Kunst. In: Fortschritte der Medizin 1924, Nr 7. S. X—XII.

Brauer, Kurt: Ein biochemischer Brief Goethes. In: Zeitschrift für med. Chemie. 1924, Nr 2. S. 9—10.

Betrifft den Brief G.'s an Wackenrober vom 21. Jan. 1832.

Diepgen, Paul: Die Bedeutung des Mittelalters für den Fortschritt in der Medizin. In: Singer und Sigerist, Essays on the History of Medicine. Bern 1924. S. 1—22.

„Zahlreich sind die arten Reime, mit der es die Medizin besenkte, und die in den folgenden Jahrhunderten reiche Früchte tragen sollten.“

Diepgen, Paul: Geschichte der Medizin. 4. Neueste Zeit. Von d. Begründg. d. Zellulärpathologie bis zur Gegenwart. Tl. 1. Die Hilfswissenschaften u. biolog. Disziplinen. Mit 4 Fig. Berlin: de Gruyter 1924. (146 S.) kl. 8° = Sammlung Göschen. 883.

Mit bewunderungswürdiger Knappheit, gepaart mit der ihm eigenen Gründlichkeit, gibt Diepgen einen fesselnden Einblick in den Entwicklungsgang der Deszendenztheorie, der Zellenlehre, der Befruchtung und Vererbung, der Embryologie, sowie der Anatomie und Physiologie. Namen und Sachregister erhöhen die Brauchbarkeit des Bändchens.

Engelmann, W.: Altes und Neues in der Medizin. In: Aertliche Rundschau. Jg. 34. Nr 6. S. 51—53.

Fichtner, Horst: Die Medizin im Avesta untersucht auf Grund der von Fr. Wolff besorgten Übers. d. heiligen Bücher der Parsen. Leipzig: E. Pfeiffer 1924. (VIII, 55 S.) gr. 8°

Erste medizinische Bearbeitung dieses Gebietes auf Anregung von Sudhoff.

Fischer, A.: Medizinische Topographie, ihre Geschichte und ihre Bedeutung für die soziale Hygiene. In: Sozialhygienische Mitteilungen. 1924, Heft 1 und 2. S. 17—25.

Haberkant, Hans: Ein Tagebuch Bieske's über den Krankheitszustand des Feldmarschalls Blücher und dessen erste Karlsbader Kur im Jahre 1816. In: Allgem. Zeitschrift für Psychiatrie. Bd 80 (1924). S. 322—354.

Blüchers Gemütsdepressionen im Jahre 1808 und 1814 sind sichergestellt. Vielleicht ist sogar die wahre Ursache seiner Dienstentlassung anno 1773 eine solche seelische Depression gewesen. In gewissen Tagen war Blücher manisch, aber nicht in krankhaftem Zustande. Seine Krankheit muß als Psychose aufgefaßt werden.

Die Heilkunde in der Geschichte und Kunst. Abreißkalender f. Ärzte. 31gest. u. bearb. von Oskar Rosenthal. 1925. Berlin-Driz: Sbra-Verlagsanstalt [1924]. (159 Bl. mit Abb.) gr. 8°

Gut ausgewähltes Silbermaterial.

Heß, W.: Die Entwicklung des zahnärztlichen Studiums in Italien. In: Schweizerische Monatschrift f. Zahnheilkunde. Bd 34, Nr 6 (1924). S. 277—283.

Hirschberg, Julius: Bruchstücke zur Geschichte der antiken Heilkunde. In: Med. Klinik. 1924 (Nr. 29). S. 1024 bis 1026.

Honigmann, Georg: Das Wesen der Heilkunde. Hist.-genet. Einf. in d. Medizin f. Studierende u. Ärzte. Leipzig: Meiner 1924. (XII, 319 S.) 8°

Das Buch beginnt mit einem geschichtlichen Überblick, daran schließen sich erkenntnistheoretische Vorbemerkungen. Weiter wird ein Einblick gegeben, was man unter Anatomie, Physiologie und Pathologie zu verstehen hat. Besonders wertvoll sind die Abschnitte, die eine kleine Geschichte der Diagnostik und Therapie enthalten. Das Schlußkapitel handelt vom Beruf des Arztes. Ein gründliches Literaturverzeichnis, sowie ein notwendiges Namen- und Sachregister machen das leicht zu lesende Buch zu einem wertvollen Werkchen, das sich Arzt und Student gewiß oft holen werden, um daraus Belehrung und Anregung zu schöpfen.

Honigmann, G[eorg]: Über medizinische Systematik. Leipzig: Repertorienverlag 1924. (19 S.) gr. 8° = Kleine klin. Bücherei. H. 24.

Zweck der Veröffentlichung ist nur „auf die Wirklichkeit der heute noch nicht genügend gewürdigten Fragen medizinischer Systematik hinzuweisen“.

Honigmann, G.: Hauptperioden der geschichtlichen Entwicklung der Medizin. In: Münch. med. Wochenschr. 1924, Nr 40—50.

Jaensch, P. A.: Beiträge zur Geschichte des anatomischen Unterrichts an der Universität Marburg. In: *Ergebn. der Anatomie und Entwicklungsgeschichte*. Bd 25 (1924). S. 772 bis 823.

Johannesson, Fr.: Etymologisches. In: *Zeitschr. f. ärztliche Fortbildung* 1924, Nr 18. S. 568—569.

Erläuterung deutscher Krankheitsnamen nach Kluge und Walbe.

Karwath, Josef: Zwei pharmazeutische Kostbarkeiten in der Wiener Nationalbibliothek: Der griechische Dioskurides vom Jahre 512 n. Chr. und der arabische Galenus vom Jahre 1200 n. Chr. In: *Pharmazeutische Monatshefte*, 1924, Nr 4. S. 61—68.

Johannes de Ketham Alemanus: Der Fasciculus medicinae. Fasc. d. Venetianer Erstdruckes von 1491. Mit e. histor. Einf. hrsg. von Karl Sudhoff. Mit 13 [1 farb.] Taf. Mailand: R. Lier & Co. (München: Kurt Wolff [in Komm.]) 1923. (59 S. mit Abb. [1 farb.]) 48,5 × 37 cm = *Monumenta medica*. Bd 1.

Faksimile des Erstbruchs mit trefflichen Einführungen. Ausstattung und Wiedergabe der Tafeln sind glänzend gelungen.

Krösl, H.: Bemerkungen zur Geschichte der dermatolog. Klinik, sowie der Universität und der med. Fakultät Innsbrucks. In: *Dermatolog. Wochenschrift* 1924, Nr 36. S. 1025—1029.

Lejeune, Fritz: Die Problemata des Villalobus. Greifswald: Bamberg 1923. (67 S.) 8°

Das Bändchen stellt die erste Veröffentlichung der deutsch-nordischen Gesellschaft für Geschichte der Medizin dar; sie bringt in dankenswerter Weise auszugsweise eine deutsche Übersetzung. Die Einleitung führt geschichtl. in die Materie ein.

v. Lippmann, Edmund O.: Ueber einige neuere Beiträge zur Geschichte der Alchemie. In: Singer und Sigerist, *Essays on the history of Medicine*. Bern 1924. S. 1—10.

Ludwig, Karl: Bade- und Trinkkur in Alt-Karlsbad. In: *Karlsbader ärztliche Vorträge*. Bd 5. S. 329—353.

Mayrhofer, B.: Tirol in Medizin und Naturwissenschaft. In: *Wiener med. Wochenschr.* 1924, Nr 40.

Neuburger, Max: Medizinisches aus dem Epos des C. Silius Italicus „Punica“. In: *Monatsschrift „Eesti Arst“* 1924. Nr 9. S. 215—220.

Wiedergabe des Medizinisch-Wertvollen mit einem Bild von Neuburger.

- Noltenius, B.:** Aertzliche Honorarstreitigkeiten in Bremen vor 130 Jahren. In: Bremer Aerzteblatt. VI, 12 (1924). S. 139—145.
- Papendorf:** Anatomische Betrachtungen zu Hans Holbeins Totentanz. In: D. med. Wochenschrift. 1924, Nr 43. S. 1496—1497.
- Posner, C.:** Die Naturphilosophie als Vorläufer der Konstitutions- und Sexualforschung. Ebenda. S. 105—116.
- Querbain, [Fris] de:** Der medizinische Unterricht einst und jetzt. Akadem. Vortr. Bern: A. Franke 1924. (31 S.) 8°  
Übersichtsvortrag des Berner Chirurgen, in großen Zügen dargestellt.
- Sittig, K.:** Dr. Eisenbarth und seine Zeit. In: Die Spinnstube. Göttingen 1924. Nr 36 (vom 2. Nov.).
- Schelenz, H.:** Arzneibücher (Pharmakopöen). In: Handbuch der prakt. u. wissenschaftl. Pharmazie. Lfg. 2 (1924). S. 140—154.
- Schelenz, H.:** Die Apotheke. In: Handbuch der prakt. und wissenschaftlichen Pharmazie. Lieferung 1 (1924). S. 3—19.
- Schmieden, v.:** Laurentius Heister, ein Beitrag zur Geschichte der Chirurgie. In: Zentralbl. f. Chirurgie, 1924, Nr 14. S. 710—718.
- Schöne, H.:** Verbesserungen zum Galentext. In: Sitzungsberichte der preuß. Akademie der Wissenschaften. 1924. (Philosoph.-histor. Klasse.) XV—XVI. S. 94—106.
- Westenhöfer, M.:** Zur Geschichte der Occipitalincision- und -Punktion. In: Münch. med. Wochenschr. 1924, Nr. 48, S. 1687.  
Die O. wurde bereits im Mai 1905 von Westenhöfer vorgeschlagen.
- Zimmermann, W. (Ilmenau):** Medizinisch-pharmazeutische Kulturbilder aus der ersten Hälfte des 16. Jahrhunderts. In: Archiv der Pharmazie. Bd 262. S. 397—418.  
Die Ausführungen sind zugleich ein Beitrag zum Kapitel: „Der Apotheker in der Literatur des 16. Jahrhunderts.“

- 
- Deussen, E.:** Geschichtliches zur Kenntnis der Bärentraubenblätter. In: Dermatolog. Wochenschrift 1924, Nr 42b. S. 1305.
- Dohi, Keizo:** Beiträge zur Geschichte der Syphilis, insbesondere über ihren Ursprung u. ihre Pathologie in Ostasien. Leipzig: Akadem. Verlagsgesellschaft 1923. (VI, 145 S., 1 Bl. mit Abb., 2 farb. Kt., 2 [1 farb.] Taf.) 4°  
Der Dermatologe in Tokio hat seine Forschungen jetzt hier zusammengefaßt. Ueber die Herkunft der Syphilis scheint er der Meinung derer zuzuneigen, die nicht an das Vorkommen antiker und mittelalterlicher Syphilis glauben. Bes. wertvoll ist die Studie über die Knochenfunde in der Steinzeit. Ein zweiter Teil beschäftigt sich mit der Entwicklung der Pathologie dieser Krankheit.

- Ebstein, Erich:** Aus der Geschichte der Zuckerkrankheit mit besonderer Berücksichtigung der Bauchspeicheldrüse. In: *Archiv f. Verdauungskrankheiten*. Bd 33, H. 3/4 (1924). S. 215—226.
- Greef, R.:** Zwei frühe niederländische Brillennachweise. In: *Zeitschr. für ophthalmologische Optik*. Bd 12 (1924). S. 33.
- Hentig, Hans v.:** Über den Cäsarenwahnsinn, die Krankheit des Kaisers Tiberius. München: Bergmann 1924. (52 S.) 4<sup>o</sup> = Grenzfragen d. Nerven- u. Seelenlebens. H. 119.
- Hildebrand, Ph.:** Zur Geschichte der Syphilis. In: *Münch. med. Wochenschr.* 1924. Nr 31, S. 1038.  
 Hinweis auf eine bisher nicht beachtete Stelle aus den *Sermone des Sextus Amarcus* (Kleriker und Arzt im 11. Jahrh.; die wäre das älteste bekannte historische Syphilis-Dokument aus dem frühen Mittelalter.
- Hoepfner, Th.:** Zur Geschichte der Syphilis. In: *Münch. med. Wochenschr.* 1924, Nr 33. S. 1153.  
 Zitiert als ältestes Dokument einen Vers aus *Perjus*.
- Jakobi, H.:** Ueber eine Tanzepidemie in Thüringen. In: *Psychiatr. Neurolog. Wochenschrift*. Bd 26, 1924/25, H. 3/4. S. 14 f.  
 Verf. stellt das Auftreten der „Neuen Schar“ Rud-Samberty's dem Massentanz in Freiburg 1346 an die Seite und weist auf die Diskrepanz zwischen Lehre und Taten der „Neuen Schar“ hin.
- Jeep-Pauli:** Der Stadt Braunschweig Vorkehrungen gegen die Pestgefahr im Jahre 1881. In: *Die Braunschweiger GNC-Monatsschrift*. 1924, H. 11. S. 623—629.
- Koelsch, Samuel:** Stockhausens Schrift über die „Hüttenkatze“ (1656). Ein Beitrag zur Geschichte der Gewerbe-medin. In: *Centralbl. für Gewerbehygiene*. September 1924. Nr 3 ff.
- Kronfeld, A.** Orthopädische Aphorismen. In: *Wiener med. Wochenschrift*. Jg. 74, Nr 24. S. 1271—1273.
- Lejeune:** Zur Frühgeschichte der Bougiebehandlung. In: *D. med. Wochenschr.* 1924, Nr 42. S. 1450.
- Louros, N.:** Über altgriechische Geburtshilfe. In: *Med. Klinik*. 1924, Nr 45 und Nr 46.
- Martin, A.:** Beschreibung eines Falls von Chorea minor im Jahre 1623. In: *Deutsche Zeitschr. für Nervenheilkunde*. Bd 88 (1924).
- Die Medizin der Gegenwart in Selbstdarstellungen.** Hreg. von [Louis] R[uyter Radcliffe] Grote. (Bd) 3. Leipzig: F. Meiner 1924. gr. 8<sup>o</sup> = Die Wissenschaft d. Gegenwart in Selbstdarstellungen. — 3. Hemmeter (Baltimore). v. Korányi (Budapest). Lorenz (Wien). Payr (Leipzig). Petré (Lund). Rehn (Frankfurt). Tondeloo (Leiden). (VII, 279 S., 7 Taf.)  
 Der verdienstvolle Herausgeber setzt seine wertvolle Sammlung von Medizinerköpfen fort. Das Arbeitswerk der Dar-gestellten leuchtet gut in die Zeit selbst hinein.



In Memoriam Paul Ehrlich und Emil von Behring zur 70. Wiederkehr ihrer Geburtstage 14. März/15. März 1924. Frankfurt a. M. 1924. (46 Seiten.) 8°

Kurze Gedenkreben von Rolle und Sachs, und wertvolle Bibliographien der Arbeiten von Ehrlich u. Behring durch Sachs und Dold.

Reeff, Adolf: Der alte Heim. Ein Arzt. In Anekdoten zsgest. Stuttgart: Quell-Berlag (1924). (90 S. mit 1 Abb.) kl. 8° = Höhenweg-Bücherei.

Auf Refflers Biographie (Leipzig 1835) über Heim fußt das vorliegende kleine Buch.

Ohm, Joh.: Zur Geschichte des vestibulären Augenzitterns im 19. Jahrhundert. In: Monatsschrift für Ohrenheilkunde und Laryngo-Rhinologie. 1924, H. 3 u. 4.

Peppink: Bericht über einen riesengroßen Harnstein aus dem Jahre 1777. In: Deutsch. med. Wochenschr. 1924, Nr 28. S. 964.

Peters, A.: Aeltere Urkunden zur Brillengeschichte. I. In: Zeitschr. für ophthalmol. Optik. Bd 12 (1924). S. 47—50.

Pick, A.: Historische Notizen zur Geschichte der Neurologie und Psychiatrie aus der englischen Literatur. In: Zeitschr. für die ges. Neurologie. Bd 91 (1924). S. 233—238.

Rille: Zur ältesten Geschichte der Pellagra in Südtirol. In: Dermatol. Wochenschrift 1924, Nr 36. S. 1062.

Sudhoff, K.: Geschichte der Geschlechtskrankheiten. In: M. Marcuse, Handbuch der Sexualwissenschaft. Bonn 1924. S. 158—164.

Sudhoff, K.: Geschichte der Prostitution. In: M. Marcuse, Handbuch d. Sexualwissenschaften. Bonn 1923. S. 365—371.

Vorberg, Gaston: Ueber den Ursprung der Syphilis. Quellengeschichtliche Untersuchungen. Stuttgart: Julius Püttmann 1924. (III, V, 111 S. 11 Taf.) kl. 8°

In der gut ausgestatteten Studie kommt Vorberg u. a. zu folgenden Schlüssen: Die Syphilis war schon vor 1492 in Europa einheimisch. Wir kennen aber das Ursprungsland nicht. Das Alter der Syphilis läßt sich nicht bestimmen. Ob die Krankheit am Euphrat und Tigris, im alten Aegypten, in Palästina, in Hellas und Rom gewütet hat, bedarf noch der Aufklärung. Jedenfalls war sie den Ärzten des Altertums als besondere Allgemeinkrankheit nicht bekannt. Es fehlte auch ein besonderer Krankheitsname.

Wiedemann, E.: Zur Geschichte des Heuschnupfens. In: Archiv f. Ohren-, Nasen- u. Kehlkopfheilkunde. Bd 111. S. 268. Nachweis bei Mohammed ben Zafarja al Razi († 973 od. 923).

Bilharz, Alfons. In: R. Schmidt, Die Philosophie der Gegenwart in Selbstdarstellungen. Leipzig (F. Meiner) 1924. S. 25—42.

Der 88jährige Arzt und Philosoph gibt hier kurze biographische Daten und „ein Breviarium philosophicum“. Es ist mit außerordentlicher Frische geschrieben.

Dill: Persönliches von Wilhelm Roux. In: D. med. Wochenschrift 1924, Nr 44. S. 1516—17.

Ebstein, Erich: Zur Erinnerung an Cr d . In: D. med. Wochenschrift. Jg. 50, Nr 22. S. 746

Ebstein, Erich: Franz Joseph Gall im Kampf um seine Lehre auf Grund unbekannter Briefe an Bertuch usw. sowie im Urteile seiner Zeitgenossen. In: Singer und Sigerist, Essays on the History of Medicine. Bern 1924. (S. 7—60.)

Die Briefe, die gr o tenteils aus den Jahren 1805—07 stammen, erg nzen die an Streicher gerichteten (Arch. f. Gesch. der Med., Bd 10) auf das Gl cklichste. Aus ihnen erhellt u. a., da  Gall in „Beantwortung und Widerlegung der Ackermann'schen Beurteilung“ (Halle 1805) die Antworten selbst verfa t hat. Gall darf nicht nur als ein kenntnisreicher Gehirnanatom bezeichnet werden, sondern er war auch ein ausgezeichnete Arzt mit gutem klinischen Blick, sowie ein au ergew hnlich begabter descriptiver Psychologe.

Ebstein, Erich: Zur Erinnerung an N. J. Pirogow. In: Deutsch. med. Wochenschr. 1924, Nr 39. S. 1355—56.

Ebstein, E.: Briefe vom Struwwelpeter-Hoffmann. Privatdruck zum Leipziger Bibliophilenabend am 22. Nov. 1924.

Enth lt u. a. 3 Briefe Hoffmanns (davon 2 faktilisiert), der eine an Prof. v. Tr ltsch gerichtet, der andere an F. Siller. Fehling, H.: Worte der Erinnerung an Prof. Heinrich Stratz. In: M nch. med. Wochenschr. 1924, Nr 26. S. 869 bis 870.

Feis, O.: Aus dem literarischen Nachla  Heinrich Hoffmanns. In: Westdeutsche Aerzte-Zeitung. 1924, Nr 10. S. 92—94.

Gr f, Hans H.: Ein Goethe-Forscher. Pers nliche Erinnerungen an Max Morris. In: Goethe. Leipzig: Haessel 1924. S. 388—430.

Warm empfundener Nachruf auf den Arzt (mit Bild) und Goethe-Forscher. Eine umfassende W rdigung bereitet Max Seder vor.

Haehl, R.: Neue Hahnemann-Funde. In: Alg. hom opath. Zeitung. Bd 172, Nr 3, September 1924. S. 222—236.

Darunter Briefe Hahnemanns und einer von Sufeland (Berlin, d. 20. Nov. 1831).

Haller, Albrecht von: Briefe an Johannes Gesner (1728 bis 1777). Hrsg., eingel. u. mit Anm. vers. von Henry E. Sigerist. Berlin: Weidmann 1923. (II, VIII, 576 S.) 4<sup>o</sup> = Abhandlungen d. kgl. Gesellschaft d. Wiss. zu G ttingen. Math.-phys. Kl. N. F. Bd 11, 2.

In diesem stattlichen Bande, dessen Druckkosten der r hrige Privatdozent f r Medizingeschichte in Z rich getragen hat, haben wir die musterghltige Herausgabe des Freundschaftsbriefwechsels erhalten. Die Briefe sind lateinisch geschrieben.

Hirschberg, J[ulius]: Albrecht von Graefe. Leipzig: Feuer-Verlag [1924]. (72 S., 2 Taf.) gr. 8<sup>o</sup> = Meister. Bd 14.

Erschien früher als Bd 7 d. Sammlung „Männer der Wissenschaft.“ Von brennender Begeisterung für seinen einstigen Lehrer durchglühte Lebensbeschreibung; im Anhang: Briefe, Reisezeugnis und Lebensskizze des Abiturienten.

**Hohenheim**, [Philipp] Theophrast von, gen. [Aureolus Bombastus] Paracelsus: Sämtliche Werke hrsg. von Karl Sudhoff u. Wilhelm Matthiesen. Abt. 1: Die medicin., naturwiss. u. naturphilos. Schriften, Bd 7. München: O. W. Barth 1923. 6 8°

Dieser 7. Band enthält nach einer gehaltvollen Einleitung Sudhoffs besonders den Abdruck über die französische Krankheit und deren Heilung, dann den ersten Teil des Spitalbuches, und Entwürfe und Ausarbeitungen zur Syphilis (1528 und 1529). Es folgt politisch-astrologisches Schriftwerk aus dem Jahr 1529 und dem Beginn des Jahres 1530. Den Beschluß machen textkritische Anmerkungen und ein Namenregister.

Theophrastus (von Hohenheim [gen. Aureolus Bombastus]) Paracelsus: Labyrinthus medicorum oder Vom Irrgang der Aerzte. Was d. rechte Arzt lernen u. kennen u. wie beschaffen er sein soll, wenn er gut kurieren will. Hrsg. u. mit e. Nachw. vers. von Hans Kayser. Leipzig: Insel-Verlag [1924]. (75 S.) kl. 8° = Insel-Bücherei 366.

Der treffliche Herausgeber einer Auswahl des Paracelsus gibt hier einen „der interessantesten Katechismen, nicht nur der damaligen, sondern aller Zeiten“ heraus: „es liegen hier eng zusammengedrängt wertvolle Bausteine für eine zukünftige Philosophie der Medicin. . . um der modernen Heilmittel- und Krankheitslehre das ihr so notwendige metaphysische Rückgrat zu verleihen.“

**Huber**, Arnold: Theodor Billroth in Zürich 1860—1867. Zürich: Verlag Seldwyla 1924. (XIV, 192 S., 6 Taf.) gr. 8° = Züricher medizin-geschichtl. Abhandlungen. 1.

Auf Grund von neuem Aktienmaterial, Briefen und Handschriften der Schüler Billroths wird ein abgerundetes Bild des genialen Chirurgen in der Züricher Zeit gegeben. Am 31. Dez. 1873 gelang ihm die erste Exstirpation des Kehlkopfes und am 20. Januar 1881 die erste Resektion des Magens.

**Kirchner**, Martin: Robert Koch. Mit e. Bildn. Berlin: J. Springer 1924. (85 S.) 8° = Meister d. Heilkunde. Bd 5.

Der frühere Mitarbeiter Kochs hat seines Meisters Lebensgang und Forschungsweg so gezeichnet, daß seine ewigen Verdienste gut hervortreten.

**Krömeke**, Friedrich: Wilh. Sertürner, der Entdecker des Morphiums. In: Münch. med. Wochenschr 1924, Nr 3. S. 77/78. Erinnerungsaufsatz z. Sertürners 140. Geburtstag.

**Lejeune**: Die hinterlassenen Briefe des Leibarztes Philipps II, Fr. Hernandez. In: D. med. Wochenschr. 1924, Nr 42. S. 1450.

**Lockemann**, Georg: Friedrich Wilhelm Sertürner. Ein Beitrag zu seiner wissenschaftlichen Würdigung. In: Zeitschrift für angewandte Chemie. 1924, Nr 30. S. 525 ff.

Loewe, S.: Von der Wiege der Pharmakologie. Zur Erinnerung an Rudolf Buchheims 100jährigen Geburtstag. In: Arch. f. exp. Pathol. u. Pharmakologie. Bd 104 (1924). S. 1—6.

Lubosch, August Rauber: Sein Leben und seine Werke. In: Anatomischer Anzeiger. 1924 Nr 6/7. S. 129—172.

Marquardt, Martha: Paul Ehrlich als Mensch und Arbeiter. Erinnerungn aus 13 Jahren s. Lebens (1902—1915). Mit e. Einf. von Richard Koch, 4 Bildn. [Taf.] u. 2 Faks. [Taf.]. Stuttgart: Deutsche Verlags-Anstalt (1924). (112 S.) gr. 8°

Martin, A.: Werden und Wirken eines deutschen Frauenarztes. Lebenserinnerungen. Berlin: Karger 1924. (IV, 370 S.) 8°

Der Sohn des großen Gynäkologen hat hier schlicht dessen Lebensgang erzählt. Die vielen Reisen und die Schilderung des Internationalismus der Wissenschaft beleben die Mitteilungen des als Operateur bedeutenden Arztes, der dann in Greifswald klinischer Lehrer wurde. Zum Schluß werden frauenärztliche Rück- und Ausblicke gegeben.

Sigerist, H. E.: Karl Sudhoff. Sein 70. Geburtstag. 26. Nov. 1923. In: Archivio di Storia della Scienza. V. (1924). S. 139—147.

Schaecker: Der Bremer Arzt Neander und seine „Historia der Artzeneykunst 1623“. In: Bremer Aerzteblatt. VI, 12 (1924). S. 133—138.

Schröder, H.: Zur Erinnerung an Ernst Freiherrn v. Feuchtersleben. In: Münch. med. Wochenschr. 1924, Nr 41.

Sternberg, Maximilian: Josef Skoda. Mit e. Bildn. Berlin: J. Springer 1924. (92 S.) 8° = Meister d. Heilkunde. Bd 6.

Der Verfasser hat mit einer bewunderungswürdigen Gründlichkeit das Leben und Wirken dieses großen Arztes, des Meisters der Perkussion, zur Darstellung gebracht. Die vollständige Bibliographie der Skodaschen Werke wird dem Büchlein dauernd seinen Wert verleihen.

Sticker, G. u. Fischer, J.: Pettenkoferbriefe. In: Wiener Med. Wochenschrift 1924, Nr 13 u. 14.

Sticker, G.: Semmelweis. In: Zeitschr. f. Geburtshilfe und Gynäkologie. Bd 87. S. 314—334.

Würdigung des Mannes, der die ganze Tiefe des Mysteriums erkannte: Du sollst mit reinen Händen arbeiten!

Strümpell, Adolf: Aus dem Leben eines deutschen Klinikers. Erinnerungn. u. Beobachtgn. Mit 6 Abb. auf Taf. Leipzig: Vogel 1925 (VII, 294 S.) 8°

Die Lebenserinnerungen des Leipziger Klinikers, die viele wertvolle Beobachtungen und Eindrücke wiedergeben, fesseln durch den klassischen Stil und bilden auch für den Nichtarzt eine anregende Lektüre. Vor allem werden die vielen literarischen und musikalischen Begebenheiten einem weitgehenden Interesse begegnen.

Tiburtius, Franziska: Erinnerungen einer Achtzigjährigen. Berlin: Schwetschke 1923. (177 S.) 8°

Wir haben hier die ersten Erinnerungen autobiographischer Natur von einer deutschen Ärztin, die schlicht und anschaulich auf ein langes arbeitsames Leben zurückblickt. Besonders wertvoll sind die Züricher Erlebnisse als Medizinstudentin (von 1871), die in die Jugendtage des Frauenstudiums trefflich hineinleuchten.

**Trendelenburg, Friedrich:** Aus heiteren Jugendtagen. Berlin: J. Springer. (206 S.) gr. 8°

In anmutigem Plauderton erzählt der in Nicolasssee im Ruhestand lebende Leipziger Chirurg seine Jugenderlebnisse (Vorfahren, Kindheit und Schulzeit), dann Studienaufenthalt in Schottland, Berlin, Götting, Kiel, Potsdam. Klinik Langenbeck. 1870/71. Krankenhaus am Friedrichshain. Moskau. D. Buch schließt leider mit den ersten Jahren in Bonn. (Register fehlt!)

**Vitus: Hermann Conring.** In: Zeitschrift für Krüppelfürsorge. Bd 17, H. 3/5. S. 67—72.

**Wehrli, Gustav A.:** Der Zürcher Stadtarzt Dr. Christoph Clauer und seine Stellung zur Reformation der Heilkunde im XVI. Jahrhundert. Nebst Faks. Ausg. s. Harnschrift (Clauer, Christoph: Was die betrachtung des menschenn Harns on anderen bericht vnnütz / vnd wie doch d. Harn züempfachen vnd zürteylen am geschicktisten syge) u. s. Kalender [auf Taf.]. Zürich: [K. Hönn] Verlag Seldwyla 1924. (VIII, 119, 39 S. mit 1 Abb., 12 [5 farb. Taf.]) gr. 8° = Veröffentlichungen d. schweizer. Gesellschaft f. Geschichte d. Med. u. d. Naturwiss. Bd 2.

Das Leben Christoph Clauers, das Wehrli hier zu neuem Leben erweckt, fällt in die erste Hälfte des 16. Jahrhunderts. Als Student besuchte er die Hochschulen von Italien und Krakau. 1514 erwarb er in Ferrara den Doktorhut. 1531 wurde er Stadtarzt in Zürich. Vor allem stand C. in Verbindung mit Conrad Gesner. Paracelsus widmete ihm eine seiner Schriften. Clauer selbst hat sich durch seine Schrift über den Harn, in der er gegen die Überschätzung der Uroskopie Stellung nimmt, „eine Ehrenstelle in der Geschichte unserer Disziplin“ gesichert. Besonders wertvoll erscheint mir die Wiedergabe der Briefe Clauers, nicht minder die Art, wie Wehrli sich mit aller Liebe in das Leben seines Landsmanns versenkt. Die Bildbeigaben sowie die Ausstattung machen dem Verlag alle Ehre.

## V. Allgemeine und spezielle Anatomie

**Braus, Hermann:** Anatomie des Menschen. Bd 2. Eingeweide (einschl. periphere Leitungsbahnen Tl 1). Mit 329 zum großen Tl. farb. Abb. Berlin: Springer 1924. (VII, 697 S.) 4°

Vorzügl. Darstellung in leibarer Form mit ausgezeichneten instruktiven Abbildungen.

**Brock, Erich:** Anatomische Untersuchungen über den menschlichen Penis, über sein Wachstum und seine Alterserscheinungen. In: Zeitschrift für urolog. Chirurgie. Bd 15, 1924. S. 167—187.

Eggeling, H. v.: Verhandlungen der Anatomischen Gesellschaft. Jena 1924. Ergänzungsheft zum 58. Bd (1924) des Anatom. Anzeigers.

Fahräus, R.: Ein wieder entdeckter Formbestandteil im frischen Blutpräparate. In: Pflügers Archiv. Bd 202 (1924). S. 175—183.

§ nennt die wieder gesehenen Gebilde farblose Blutgefäße; es sind wahrscheinlich rote Blutzellen, die das Hämoglobin verloren haben.

Frey, H.: Weitere Untersuchungen über die Scapula, speziell über die Scapula scaphoides. In: Z. f. Anatomie. Bd 74, 1924. S. 240—284.

„ist niemals ein Degenerationszeichen.“

Hochstetter, Ferdinand: Beiträge zur Entwicklungsgeschichte des Hirnanhangs. T. 2, Lfg. 2. Ueber die Entwicklung des Gehirnanhangs. Mit 16 Textabb. und 4 Taf. Wien: Deuticke 1924 (81 S.) 4°

Ishikawa, N.: Ueber den sog. Mongolenfleck bei japanischen Toten. In: Folia anatomica Japonica. (1924). Bd 2, H. 1. S. 1—4.

Köhler, Alban: Grenzen des Normalen und Anfänge des Pathologischen im Röntgenbilde. 4. Aufl. Mit 242 Abb. Hamburg: Gräfe & Sillem 1924. (XII, 441 S.) 4°

Das vorzüglich brauchbare Buch ist wieder wesentlich erweitert und in allen Teilen umgearbeitet worden.

Maurer, Friedrich: Das Gehirn Ernst Haeckels. Mit e. Bericht von Waldemar Weimann, über den histologischen Befund des Gehirns Haeckels. Mit 1 [Titel-] Bild, 26 Fig. u. 7 Lichtdr.-Taf. Jena: Fischer 1924 (IV, 60 S., 7 Bl.) 2°

„Es reißt sich im ganzen somit das Gehirn Häckels in seiner Eigenart sehr wohl in die früher untersuchten Elitegehirne ein.“

Mollier, Siegfried]: Plastische Anatomie. Die konstruktive Form d. menschl. Körpers. Mit [eingedr., z. T. farb.] Bildern von Hermann Sachs. München: J. F. Bergmann 1924. (IX, 296 S.) 4°

„Es handelt sich um angewandte Anatomie in dem Sinne, daß die vermittelte Kenntnis innerer Konstruktion zu einer verfeinerten, richtigeren und rascheren Beobachtung der äußeren Form des menschlichen Körpers ausgenutzt werden kann.“

Müller, Armin: Das Individualitätsproblem und die Subordination der Organe. Zugleich ein Beitrag zum Descensus der Keimdrüsen der Säugetiere. In: Arch. f. die ges. Psychologie. Bd 48 (1924). S. 290—381.

Petersen, Hans: Histologie und mikroskopische Anatomie. Abschn. 3. Spezielle Histologie u. mikroskop. Anatomie d. Menschen. Mit 221 z. T. farb. Textabb. München: J. F. Bergmann 1924. (V S., S. 133—285.) 4°

Smellie, William, M. D.: A Set of anatomical tables with explanations and an abridgment of the practice of midwifery, with a view to illustrate a treatise on that subject and collection of cases. The 2. ed. corr. London 1761. ([4 parts.] P. 1. Leipzig: Federn 1924.) (11 S., 10 Taf.) 57×38 cm.



Die ersten 3 Tafeln zeigen die weiblichen Beckenverhältnisse am Skelett; die 4. Tafel bringt eine Abbildung der äußeren, die 5. Tafel zwei Abbildungen der inneren Genitalien des Weibes. Die 6.—10. Tafel enthalten topographische Abbildungen des schwangeren Uterus.

Stöhr, Philipp: Lehrbuch der Histologie und der mikroskopischen Anatomie des Menschen mit Einschluß der mikroskopischen Technik. 20. Aufl. Neubearb. von Wilhelm von Möllendorff. Mit 397 Abb. Jena: Fischer 1924. (XII, 487 S.) gr. 8°

Viele neue Bilder wurden diesem beliebten Lehrbuch eingefügt.

Szymonowicz, Ladislaus: Lehrbuch der Histologie u. der mikroskopischen Anatomie mit besond. Berücks. des menschl. Körpers einschl. d. mikroskop. Technik. 5. verb. Aufl. bearb. v. Szymonowicz u. Rudolf Krause. Mit 422 Abb. im Text u. auf 102 Taf. Leipzig: Kabitzsch (1924). (XI, 579 S.) 4°

Text und Abbildungen wurden den Fortschritten der histologischen Forschung angepaßt.

Virchow, Hans: Anatomische Präparierübungen. Kurs 1. 2. 1. Mit 13 Fig. (66 S.). 2. Mit 13 Fig. (110 S.) Berlin: de Gruyter 1924. gr. 8°

Diese beiden Feste sind der Niederschlag von jahrzehntelangen Erfahrungen. Sie werden im Unterricht recht gute Dienste leisten können.

Wallisch, W.: Das Kinn und sein Zweck. In: Z. f. Anatomie. Bd 74, 1924. S. 285—296.

Das Kinn ist das Kennzeichen des rezenten Menschen. Der altbilubiale Mensch hat kein Kinn, ebenso fehlt das Kinn auch allen Tieren.

Weidenreich, Fr.: Die Sonderform des Menschenschädels als Anpassung an den aufrechten Gang. In: Z. f. Morphologie u. Anthropologie. Bd 24 (1924). S. 157—189.

## VI. Allgemeine und spezielle Physiologie

Arnoldi, W.: Stoffbewegung, Stoffverteilung und Stoffumsatz. In: Ergebnisse der gesamten Medizin. Bd 5, (1924). S. 429—448.

Baeyer, H. v.: Die Wirkung der Muskeln auf die menschlichen Gliederketten. In: Zeitschr. f. orthopäd. Chirurgie. Bd 46, S. 1—19.

Benthin, W.: Die sogenannte Pubertätsdrüse. In: Medizinische Klinik. Jg. 20, 1924, Nr 6. S. 169—171.

Ebbecke, U. (Göttingen): Gefäßreaktionen. In: Ergebnisse der Physiologie. Bd XXII. München: J. F. Bergmann 1923. S. 401—494.

Verfasser gibt einen kurzen Überblick über die in Frage kommenden Arbeitsmethoden und erörtert die Reaktionen an Arterien, Venen und Kapillaren. Dann wird der Mechanismus der Gefäßreaktionen in physiologischen und krankhaften Zuständen besprochen.

Elze, Curt: Rechts und links im „Körperschema“. In: Med. Klinik 1924. Nr 16. S. 529—530.

Ernst, H., u. Herxheimer, H.: Ueber den Einfluß sportlicher Leistungen auf das weiße Blutbild. In: Ztschr. f. exp. Medizin. Bd 42, (1924). S. 107—118.

Frank, Otto: Die Leitung des Schalles im Ohr. München: Bayer. Akad. d. Wiss. 1923. (S. 11—77 m. Fig.) 8°. Aus „Sitzungsberichte der Bayr. Akademie. Math. phys. Klasse. 1923.

Bers. stellt genaue mathematische Berechnungen des schallleitenden Apparates des menschlichen Ohres an. An Modellen, die der Wirklichkeit möglichst nahe kommen sollen, untersucht er die Statik und die Dynamik der Schalleitung.

Frey, Emil K.: Versuche über die Art des Herzschlages und der Herznervenwirkung. In: Deutsche Zeitschr. für Chirurgie. Bd 186. S. 168—235.

Funk, Casimir: Die Vitamine, ihre Bedeutung für die Physiologie und Pathologie. Mit 93 Abb. 3., vollst. umgearb. Aufl. München: Bergmann 1924. (VIII, 522 S.) 4°

Es ist ein sichtliches Zeichen, wie sehr diese Lehre im Mittelpunkt des Interesses steht, daß schon wieder eine Neuauflage, die völlig umgearbeitet wurde, nötig ward.

Gröer, F. v.: Die Dermoreactionen. In: Handbuch der biol. Arbeitsmethoden. Abt. 13. S. 333—502.

Haberlandt, L.: Untersuchungen über das Wesen des Herzschlages. In: Ergebnisse der Inneren Medizin und Kinderheilkunde. Bd 26 (1924). S. 512—576.

Handbuch der Biochemie des Menschen und der Tiere. 2. Aufl. Lfg. 22. Bd 5, Bog. 19—27. (S. 289—432.) Jena: Fischer 1924. 4°.

Handbuch der vergleichenden Physiologie. Lfg. 57/58. Bd 2. Hälfte 2. (S. 901—1152, XI S. m. Fig.) Jena: Fischer 1924. 4°

Henning, Hans: Der Geruch. Ein Handb. 2., gänzl. umgearb. u. verm. Aufl. Mit 14 Abb. Leipzig: J. A. Barth 1924. (VI, 434 S.) gr. 8°

Beim Aufschlagen dieser zweiten Auflage merkt man sofort, daß fast kein Stein auf dem andern geblieben ist. Die Umarbeitung hat in dem nun als „Handbuch“ bezeichneten Werk ihre schönsten Früchte getragen. Es ist nicht zu viel gesagt, wenn es für den Psychologen, Physiologen, Zoologen, Botaniker, Chemiker, Physiker, Neurologen, Ethnologen, Sprachwissenschaftler, Literaten, Ästhetiker und Kulturgeschichtler wichtig ist. Es sei aber auch hier betont, daß der Geruch in der klinischen Diagnostik (vgl. Erich Ebstein. Leipzig 1920) von besonderer Bedeutung ist.

Hill, A. V., und Meyerhof, Otto: Über die Vorgänge bei der Muskelkontraktion. In: Ergebnisse der Physiologie. Bd. XXII. München: J. F. Bergmann 1923. S. 299 bis 343.

Die beiden wichtigen Arbeiten ergänzen sich vorzüglich, indem Hill den Mechanismus der Muskelkontraktion und Meyerhof die chemischen und energetischen Verhältnisse bei der Muskelarbeit in ihren letzten Forschungsergebnissen vorführen.

**Höber, Rudolf:** Physikalische Chemie der Zelle und der Gewebe. 5., Neubearb. Aufl. Hälfte 2 (Mit 26 Textfig., Titel u. Inhalt.) Leipzig: Wilh. Engelmann 1924. (V. S., S. 545—906, XI—XVI.) gr. 8°

Das Buch bietet nach wie vor die letzten Ergebnisse der physikalisch-chemischen Biologie in glänzender Fassung.

**Hoffmann, P.:** Die Untersuchung der Reflexzeit und Methoden zur Bestimmung der Reaktionszeit. In: Abderhalden, Handbuch der biologischen Arbeitsmethoden. Abt. V, Teil 5 B, H. 3 (Lieferung 120). S. 373—426.

Es werden alle Methoden und Apparate übersichtlich zur Darstellung gebracht.

**Hoefler, P. A.:** Beitrag zur Theorie des Schmerzes. In: Pflügers Archiv. Bd 205, 1924. S. 439—446.

**Hoppe-Seyler, Felix u. (Hans) Thierfelder:** Handbuch der physiologisch- und pathologisch-chemischen Analyse für Ärzte und Studierende. Hrsg. von H. Thierfelder. 9. Aufl. Mit 39 Abb. u. 1 [farb.] Spektraltaf. Berlin: Springer 1924. (XVI, 1004 S.) 4°

**Katsunuma, Seizo:** Intrazelluläre Oxydation und Indophenolblausynthese. Histochem. Studie über d. Oxydase-Reaktion im tier. Gewebe. Mit 3 lith. [farb.] Taf. Jena: Fischer 1924. (VIII, 232 S., 1 Tab.) 4°

Verfasser gelangt zu einer neuen Auffassung über das Wesen der Indophenolsynthese.

**Kestner, Otto, u. H. W. Knipping:** Die Ernährung des Menschen. Nahrungsbedarf, Erfordernisse d. Nahrung, Nahrungsmittel, Kostberechnung. Mit zahlr. Nahrungsmitteltab. und 6 Abb. Berlin: Springer 1924. (V, 136 S.) gr. 8°

**Lehrbuch der Physiologie des Menschen.** Hrsg. von W[ilhelm] Trendelenburg u. A[dolf] Loewy. Mit 280 Abb. u. 2 Taf. 4. Aufl. d. Lehrbuches von Zuntz u. Loewy. Leipzig: Vogel 1924. (XV, 789 S.) gr. 8°

Für Zuntz und Berworn sind die neuen Herausgeber eingetreten, die ein einheitliches Lehrbuch zustande gebracht haben, das dem Zweck des Unterrichts trefflich dient. Abbildungen und Ausstattung ausgezeichnet.

**Lewy, F. H.:** Vom Wesen des Tonus und der Bewegungshandlung. In: Kraus u. Brugsch, Spezielle Pathologie und Therapie innerer Krankheiten. Bd 10, Teil 1 (1924). S. 837—929.

**Löhner (Graz), L.:** Über menschliche Individual- und Regionalgerüche. In: Pflügers Archiv. Bd 202 (1924). S. 25 bis 45.

Für die physiologischen und pathologischen Verhältnisse wichtige Arbeit.

**Loewy, A.:** Ueber physiologische Anpassungsvorgänge an das Höhenklima. In: Schweizerische med. Wochenschrift. Jg. 54, Nr. 22. S. 493—496.

Löwy, Jul.: Körper und Arbeit. Eine social-medizinische Studie. In: Medizinische Klinik. Jg. 20, Nr 24. S. 806—809.

Morgulis, Sergius: Hunger und Unterernährung. Eine biologische und soziologische Studie. Mit 19 Abb. im Text. Berlin: Springer 1923. (IX, 321 S.) gr. 8°

An einem beartigen Werk, das in wissenschaftlicher Weise alles über den physiologischen Hunger, über die experimentelle Unterernährung, und über Unterernährung und Wachstum zusammenfaßt, hat es seit dem Werk von Luciani (1890) gefehlt. Es ist ganz besonders zu begrüßen, daß die Bibliographie in weitestem Maße — auf circa 40 Seiten — zusammengestellt ist.

Pirquet: Pulsfrequenz u. Sitzhöhe. In: Zeitschrift für Kinderheilkunde. Bd 38 (1924). S. 301—312.

Pütter, August: Stufen des Lebens. Eine Einf. in d. Physiologie. Berlin: Stilke (1923). (VI, 580 S.) 8°

In dem außerordentlich klar und anschaulich geschriebenen Buch gibt der vieler Physiologe eine treffliche Einführung in das von ihm vertretene Gebiet. Physiologie ist für ihn „Naturwissenschaft vom Leben“. Nach einer allgemein orientierenden Einleitung über die „Wege der Wissenschaft“ werden wir an die Grenzen des Lebens geführt, mit dem Unterschied von „Pflanze und Tier“, mit dem „Nervenleben“, mit der „Verfassung des Zellenstaates“, mit dem „Kreislauf des Lebens“ und schließlich in dem Abschnitt „Erstrebtes und Erreichtes“ mit der Theorie des Lebens und mit dem Begriff der Weltanschauung bekannt gemacht. Ich kann mir kein anregenderes Buch denken; mir wäre es interessant zu erfahren, wen sich der Verfasser besonders als Leser wünscht.

Remy, E.: Zur Einführung in die Ernährungslehre. In: Med. Klinik 1924. Nr 31. S. 1063—1067.

Rössle, Robert, u. Herta Böning: Das Wachstum der Schulkinder. Ein Beitr. zur patholog. Physiologie d. Wachstums. Nebst e. Anh.: Über d. Wachstum einiger innerer Organe beim Kinde. Mit 15 [eingedr.] Kurven u. 10 [eingedr.] Tab. Jena: Fischer 1924. (VII, 72 S.) 4° = Veröffentlichungen aus d. Kriegs- u. Konstitutionspathologie. H. 15 (= Bd 4, H. 1).

Tönnis, W.: Die Function der Valvula ileocaecalis. In: Pflügers Archiv. Bd 204 (1924). S. 477—482.

Tschermak, A[rmin] von: Allgemeine Physiologie. Eine systemat. Darst. d. Grundlagen, sowie d. allg. Ergebnisse u. Probleme d. Lehre vom tierischen u. pflanzl. Leben. Bd 1. Grundlagen d. allg. Physiologie. Tl. 2. Berlin: J. Springer 1924. 4°

1, 2. Morphologische Eigenschaften d. lebenden Substanz u. Zellularphysiologie. Mit 109 Textabb. (XIV &, S. 281—796.)

Verworn, Max: Physiologisches Praktikum für Mediziner. 6., Neubearb. Aufl. Hrg. von Friedrich W. Fröhlich. Mit 154 Abb. Jena: Fischer 1924. (XVI, 298 S.) gr. 8°

In das treffliche und praktische Buch wurden leicht ausführbare Versuche aus verschiedenen Gebieten der experimentellen Physiologie neu aufgenommen.

## VII. Allgemeine und spezielle pathologische Anatomie

- Adelsberger, Lucie:** Über verschiedene Formen der Idiosynkrasie. In: Med. Klinik 1924, Nr 45. S. 1573—1575.
- Bauer, Julius:** Vorlesungen über allgemeine Konstitutions- und Vererbungslehre für Studierende und Ärzte. 2. verm. u. verb. Aufl. Mit 56 [z. T. farb.] Textabb. Berlin: J. Springer 1923. (IV, 218 S.) gr. 8°
- In dem bereits gut eingeführten Buch sind in dieser zweiten Auflage die Vorlesungen über Vererbungsgefesse weitgehend ergänzt.
- Blumenthal, F.:** Ueber das Wachstum bösartiger Geschwülste. In: Med. Klinik. 1924. Nr 17. S. 555—557.
- Borst, Max:** Allgemeine Pathologie der malignen Geschwülste. Mit 21 Abb. u. 6 [farb.] Taf. Leipzig: Hirzel 1924. (V, 322 S.) 8°
- In knapper Schilderung und guten Abbildungen wird alles wesentliche der bisherigen Ergebnisse in der Geschwulstforschung dargestellt.
- Breitner, B(urghard):** Über das Kropfproblem. Wien: J. Springer 1924. (8 S.) gr. 8° [Umschlagt.] = Aus d. internat. Fortbildungskursen d. Wiener med. Fakultät. H. 18. Aus: Wiener klin. Wochenschrift. Jg. 37, H. 38.
- Busson u. Ogata:** Gibt es Beziehungen zwischen den menschlichen Idiosynkrasien und der tierexperimentellen Anaphylaxie? In: Wiener klin. Wochenschr. 1924, Nr 34. S. 820—823.
- Da wy d o w s k i e:** Die pathologische Anatomie und Pathologie des Fleckfiebers. In: Ergebnisse der Allg. Path. und Pathol. Anat. Jg. 20, 1924. Abt. 2, Tl. 2.
- Die Arbeit bringt eine systematische Darstellung der Fleckfieberveränderungen an den einzelnen Organen, wie Haut, Nervensystem, Atmungsorgane usw. Besonders ausführlich sind die histologischen Veränderungen an 90 Fleckfieberleichen studiert und geschildert, da sie zur Diagnose des Fleckfiebers an der Leiche und zur Pathogenese unbedingt notwendig erscheinen.
- D ü r c k, H.:** Über die ätiologische Bedeutung des Traumas für die Geschwulstentstehung in d. Unfallbegutachtungspraxis. In: Klinische Wochenschrift. 1924, Nr 16. S. 657—662.
- Ebstein, Erich:** Über Einteilung und Vorkommen der Flughautbildung am menschlichen Körper. In: Z. f. orthop. Chirurgie. Bd 44, 1924. S. 575—596.
- Eliasberg, Wladimir:** Grundriss einer allgemeinen Arbeitspathologie. Leipzig: Joh. Ambr. Barth 1924. (41 S.) gr. 8° [Umschlagt.] = Schriften zur Psychologie d. Berufseignung u. d. Wirtschaftslebens. H. 28.
- Erdmann, Rhoda:** Die Beziehungen der Zellen und Körpersäfte zueinander nach Erfahrungen der in vitro-Kultur. In: Deutsche med. Wochenschr. 1924, Nr 33. S. 1108—1110.

- Fischer, Bernh[ard]: Vitalismus und Pathologie. Berlin: Julius Springer 1924. (IV, 173 S.) gr. 8° = Vorträge u. Aufsätze über Entwicklungsmechanik d. Organismen. H. 34.
- Fischer, Bernh[ard]: Der Entzündungsbegriff. München: Bergmann 1924. (47 S.) 4°
- „Die Entzündung ist die Summe aller lokalen Reaktionen des Gefäß- und Schutzgewebeapparates auf lokale Gewebeschädigungen.“
- Fischer, Werner: Ueber die Funktion der Carotisdrüse. In: Jahresbericht f. exp. Medizin. Bd 39 (1924). S. 477—486.
- Es dürfte auf Grund der vorgenommenen Untersuchungen erwiesen sein, daß der Carotisdrüse außer den Funktionen des chromaffinen Systems auch solche Aufgaben zukommen, die für den Aufbau des Knochenystems — wenigstens im Wachstumsalter — von Bedeutung sind.
- Geigel, R.: Die Erkältung. In: Virchows Archiv. Bd 247 (1923), S. 362—373.
- Zu einer sog. Erkältungskrankheit gehört immer zweierlei: eine Infektion und eine Kälteschädigung der Haut, wodurch deren immunisierender, Antikörper bildender Einfluß zeitweise aufgehoben oder in wirksamer Weise herabgesetzt wird.
- Goldblodt, H.: Bruchstücke zur Kenntnis der familiären Mikrocephalie. In: Arch. f. Psychiatrie. Bd 70, 1924, S. 579—585.
- Gruber, Georg B.: Zur Geschichte des Innsbrucker Riesenskeletts und des „großen Trienter Bauers“. In: Wiens klin. Wochenschrift 1924, 39. S. 954—959.
- Greil, A.: Wesen und Bedeutung der Menstruation. In: Zentrbl. f. innere Med. 1924, Nr 38. S. 761—768.
- Haberda, A.: Der plötzliche natürliche Tod und seine Ursachen. In: Wiener klin. Wochenschrift. 1924, Nr 17. S. 407—411.
- Handbuch der speziellen pathologischen Anatomie und Histologie. Hrg. v. F[riedrich] Henke und O[tto] Lubarsch. Bd 2. Herz u. Gefäße. Bearb. von C[arl] Benda, L[eonhard] Jores, J[ohann] G[eorg] Mönckeberg [u. a.]. Mit 292 z. T. farb. Abb. Berlin: J. Springer 1924 (VII, 1159 S.) 4°
- Mönckeberg bearbeitete die Mißbildungen des Herzens, die Erkrankungen des Myokards und des Herzbeutels, Ribbert die des Endokards, Jores das Kapitel über die Arterien, Benda die Venen und Winkler die Lymphgefäße.
- Handbuch der allgemeinen Pathologie . . . hrg. von L[udolf] Krehl und F[elix] Marchand. Bd 4, Abt. 1. Leipzig: Hirzel 1924. 4°
- Enthält von Krehl die Störungen der Wärmeregulation und das Fieber (S. 1—77) und von Marchand die Lehre von der Entzündung (S. 78—649).
- Hunziker: Heinrich: Die Prophylaxe der großen Schilddrüse, gleichzeitig e. Stück vergleichende Klimatologie d. Schweiz u. e. Aeitf. f. systemat. u. naturwissenschaftl. Forschungen. Mit e. Beitrag von Hans Eggenberger. Mit 1 farb. Taf., 9 Abb. und 155 [eingedr.] Tab. Leipzig: Bircher 1924. (360 S.) gr. 8°.

Das Kropfproblem wird u. a. bes. mit den klimatischen Verhältnissen in der Schweiz in Zusammenhang gebracht.

Knote, H.: Über Brachyphalangie. In: Fortschritte auf dem Gebiete der Röntgenstrahlen. Bd 32 (1924). S. 436—438.

Kuschel: Die Erschlaffung der Körperkonstitution und der Nachweis am Auge. III. Die Nervenerschaffung (Neurasthenie). In: Zeitschr. für Augenheilkunde. Bd 52, 1924. S. 233—249.

Ledofsky, E.: Ist die Speicherungsfähigkeit der Reticuloendothelien von bestimmten Krankheiten abhängig? In: Wiener klin. Wochenschr. 1924, Nr 28. S. 694—695.

Lehmann, Fritz Michael: Die Lösung des Immunitätsproblems. Eine Physiologie, Psychologie u. Soziologie d. Zelle. Berlin: Karger 1924. (208 S.) 4°

Lexer, Erich: Die freien Transplantationen. 2 Tle. Tl. 2. Unter Mitw. von Eduard Rehn, Rudolf Eden, Karl Rohde... mit e. Beitr. von Wilhelm Herrenknecht. Mit 410 Textabb. Stuttgart: F. Enke 1924. (XVI, 658 S.) gr. 8° = Neue deutsche Chirurgie. Bd 26 b.

Der 2. Teil des großen Werkes bringt die freie Verpflanzung von Knochen, Gelenken und ganzen Gliedmaßen von Lexer, ferner die Transplantation von Knorpel, Sehnen, Fascien, Haut, Nerven und Bauchfell von Rehn, Eden, Rohde und Rues und schließlich Zahneimplantationen von Herrenknecht. Die knappe Behandlung des großen Materials der Freiburger Klinik und die reiche Illustration durch über 400 Abbildungen wird dem Werk viele Freunde werben.

Loewe und Faure: Zur experimentellen Prüfung von Haarwuchsmitteln. In: Klinische Wochenschr. 1924, Nr 34. S. 1532—33.

Mayer, Martin: Exotische Krankheiten. Ein kurzes Lehrb. f. d. Praxis. Mit 210 z. großen Tl. farb. Textabb u. 2 [farb.] Taf. Berlin: Springer 1924 (VI, 304 S.) gr. 8°

Ein kurzgefaßtes neues Lehrbuch fehlte bisher; es ist besonders für Schiffsärzte usw. zu empfehlen. Text und Abbildungen sowie Ausstattung ausgezeichnet.

Meirowsky: Zwillingspathologie und Aitiologie der Muttermaler. In: Dermatolog. Wochenschrift 1924, Nr 34. S. 973—977.

Mueller, Otfried: Ueber die Entstehung des runden Magengeschwürs. In: Münchner Medizinische Wochenschrift, 1924, Nr 18. S. 572—574.

Naito, Inasaburo: Die Hyperostosen des Schädels. Mit e. Vorw. von Artur Schüller. Mit 84 Röntgenabb. u. 11 Skizzen im Texte, 8 Photogrammen auf 2 Taf. u. 2 Skizzenbl. Wien: Springer 1924. (IV, 95 S.) 4°

Erste monographische verdienstvolle Zusammenstellung aller bisher beschriebenen Typen. Ausgezeichnete Ausstattung und gute Abbildungen.

Neufeld, F.: Experimentelle Epidemiologie. Kritischer Bericht über einige neuere Forschungsergebnisse. In: Klinische Wochenschrift 1924, Nr 30.

- Pfeiffer, Hermann: Allgemeine und experimentelle Pathologie. Nach Vorlesgn. f. Studierende u. Aerzte. Mit 50 Abb. u. 8 teils mehrfarb. Taf. [u. 1 Tab.]. Berlin, Wien: Urban & Schwarzenberg 1924. (XVI, 594 S.) gr. 8°
- Pfeiler, W[illi]: Das Problem des mesenchymalen Reizes in der Zellulärtherapie. Seine Bedeutg. f. d. Immunitätswissenschaft. Jena: Fischer 1924. (58 S.) gr. 8°
- Plüss, Hedwig: Ueber Isoagglutination im menschlichen Blute und ihre Vererbung. In: Schweizerische med. Wochenschrift 1924, Nr. 24. S. 544—548.
- Reuterwall, Olle P:son: Ueber bindegewebig geheilte Risse der Elastica interna der Arteria basilaris. Zur Kenntnis d. Zerreißgn. d. Gewebselemente in d. Gefäßwand. Stockholm: Nordiska Bokhandeln [1924]. (127 S., 7 Taf. gr. 8°
- Ricker, Gustav: Pathologie als Naturwissenschaft. Relationspathologie. Für Pathologen, Physiologen, Mediziner u. Biologen. Berlin: Springer 1924. (X, 391 S.) 4°
- Berf. vertritt den Standpunkt, daß auch die Pathologie die Selbständigkeit gewinnen muß wie die Physiologie. Beide müssen den Charakter als Naturwissenschaft erhalten. I. Physiologischer, II. pathologischer, III. logischer Teil.
- Röbke, R.: Wesen und Erscheinung der akuten Entzündung. In: Jahreskurse für ärztliche Fortbildung. Januar 1924. S. 1—20.
- Die örtliche Reaktion des Gewebes bei der Entzündung ist so hineingestellt in das Getriebe des Organismus, daß sie den Organismus und der Organismus das Gewebe schützt.
- Seyfarth, Carly: Lungenkarzinome in Leipzig. In: D. med. Wochenschr. 1924. Nr. 44. S. 1497—99.
- Siemens, Hermann Werner: Die Zwillingspathologie, ihre Bedeutung, ihre Methodik, ihre bisherigen Ergebnisse. Mit 14 Abb. Berlin: J. Springer 1924. (IV, 103 S.) 8°
- Erstmalige kenntnisreiche Zusammenfassung mit großer Literaturübersicht.
- Schmidt, H.: Der suprarenalenitale Syndrom (Kraus). Ueber Zusammenhänge zwischen Nebennieren und Geschlechtsentwicklung. In: Virchows Archiv. Bd 251. S. 8—42.
- Schultze, Friedrich (Bonn): Ueber den Einfluß der Muskelätigkeit auf den Muskelumfang nebst Bemerkungen über die sogenannte reflectorische Knochenatrophie. In: Münch. med. Wochenschrift. 1924, Nr 16. S. 494—496.
- Schworzoff, M.: Zur Frage über die den Descensus testicularum bewirkenden Kräfte. In: Virchows Archiv. Bd 250 (1924). S. 636—640.
- Spalteholz, Werner: Die Arterien der Herzwand. Anatom. Untersuchgn. an Menschen- u. Tierherzen. Nebst Erörterg. d. Voraussetzgn. f. d. Herstellg. e. Kollateralkreislaufes. Mit 1 Lichtdr.-Taf., 27 Autotypien auf 15 Taf. u. 46 [farb.] Textfig. Leipzig: Hirzel 1924. (VIII, 165 S.) gr. 8°
- Nicht nur für die Anatomie und Physiologie, sondern auch für die Pathologie des Herzens grundlegendes Wert, mit reichlichen Abbildungen und gründlichen Literaturangaben.



- Sternberg, Carl:** Der heutige Stand der Lehre von den Geschwülsten, im besonderen der Carcinome. Berlin: J. Springer 1924. (98 S.) gr. 8° = Abhandlungen aus d. Gesamtgebiet d. Medizin.
- Stanhart, E.:** Ueber den modernen Dispositionsbegriff und seine Verwertung in der Praxis. In: Schweizerische med. Wochenschrift 1924. Nr 29 u. 30.
- Stiner, Otto:** Der Krebs und die Frage seiner Beziehungen zum endemischen Kropf. In: Schweizerische med. Wochenschrift 1924, Nr 27. S. 605—611. Mit Beigabe von 2 Karten.
- Weitz, W.:** Die Bedeutung der Erblichkeit für die Aitiologie. In: Ergebnisse der ges. Medicin. Bd 5, (1924). S. 468—495.
- Wohlwill, Fr., und Erwin Strauß:** Der Hitzschlag. In: Kraus-Brugsch, Spezielle Pathologie und Therapie innerer Krankheiten. Lfg. 390—394. Urban & Schwarzenberg 1924. S. 446—454.

## VIII. Innere Medizin

### 1. Lehr- und Handbücher

- Bürger, Max:** Pathologisch-physiologische Propädeutik. Eine Einf. in d. patholog. Physiologie. Mit e. Geleitw. von Alfred Schittenhelm. Mit 27 [i. T. farb.] Abb. Berlin: J. Springer 1924. (VIII, 342 S.) 4°  
 Außerst gelungener Versuch, dem angehenden Arzt die Freude an der Medizin als Wissenschaft zu wecken. Anregende und gut lesbare Darstellung.
- Domarus, A[lexander] von:** Grundriß der inneren Medizin. Mit 58 [i. T. farb.] Abb. Berlin: J. Springer 1923. (XIII, 640 S.) gr. 8°  
 Der vorliegende Grundriß hat sich die Aufgabe gestellt, auf zirka 600 Seiten nicht nur den jungen Studenten, sondern auch den Arzt in das weitschichtige Gebiet der Medizin einzuführen. Es muß zugegeben werden, daß der Verfasser seinen Zweck, das Wesentliche in Theorie und Praxis herauszuheben, voll erreicht und glücklich zur Darstellung gebracht hat. Es steht völlig auf der Höhe des modernen Wissens in allen Teilen.
- Kraus, Fr.:** Die führenden Ideen der Klinik im letzten Halbjahrhundert. In: D. m. Wochenschrift 1924, Nr 49. S. 1686 bis 1688.
- Klinische Laboratoriumstechnik.** Hrsg. von Theodor Brugsch u. Alfred Schittenhelm. 2., vollst. neu bearb. Aufl. d. „Technik d. speziellen klin. Untersuchungsmethoden“, Bd 2. Unter Mitarbeit von K. Brahm [u. a.]. Mit 174 Abb. im Text u. 1 farb. Taf. Berlin u. Wien: Urban & Schwarzenberg 1924. (XVIII S., S. 688—1448.) gr. 8°  
 Enthält spez. Gemische Untersuchungsmethoden, Fermente, Abderhaldensche Reaktion, Blutgerinnung und experimentelle

**Methobif, vegetat. Nervensystem, Proteinkörperwirkung, Gasanalyse usw.**

**L ö w y, Julius:** Die Klinik der Berufskrankheiten. Mit 25 Abb. im Text u. 5 farb. Abb. auf 2 Taf. Wien: Haim 1924. (XI, 483 S.) gr. 8°

Knapp gehaltene, aber doch erschöpfende Darstellung des für den Arzt so wichtigen Gebietes, mit ausgezeichneten Literaturnachweisen.

**Spezielle Pathologie und Therapie innerer Krankheiten.** Lfg. 400/404. (Bd 3, Tl 2, S. 597—865, XIV S. mit 46 Abb. im Text, 14 schwarzen u. 2 farb. Taf.) Berlin, Wien: Urban & Schwarzenberg 1924. 4°

**Arneth, Josef:** Leitfaden der Perkussion und Auskultation (besonders f. Anfänger). 2., verb. u. verm. Aufl. Mit 96 Abb. Jena: Fischer 1924. (VI, 214 S.) 8°

**Bauer, J.:** Der Status degenerativus. In: Wiener klin. Wochenschrift. 1924, Nr 42.

**Bergmann, G. v.:** Die Blutdruckkrankheit als Problem. In: Jahreskurse für ärztliche Fortbildung 1924. (Februar). S. 22—34.

**Bock, Heinrich:** Über den Nachweis der Hormone im Blute. München: Fflaum (1924). (21 S.) gr. 8°

**D ü n n e r, L[othar], u. R[udolf] Neumann:** Perkussion, Auskultation und Palpation der Brust- und Bauchorgane. Ein prakt. Grundriß. Mit e. Vorw. von Georg Klemperer. (Mit 5 Abb.) Berlin, Wien: Urban & Schwarzenberg 1924. (VI, 154 S.) kl. 8°

Die Tatsachen der physikalischen Diagnostik werden im Zusammenhang mit den klinisch-anatomischen Grundlagen kurz zur Darstellung gebracht.

**Engel, C. S.:** Über einige Blutuntersuchungsmethoden für den ärztlichen Praktiker. In: Med. Klinik 1924, Nr 45. S. 1560—1561.

**Fischer, O. (Prag):** Topische Diagnostik des Rückenmarkes. In: Kraus-Brugsch. Spezielle Pathologie und Therapie inner. Krankheiten. Bd 10, 1 (1924). S. 730—836.

**Gilbert, W.:** Ueber das Aussehen der Regenbogenhaut in gesunden und kranken Tagen. In: Medizinische Klinik. 1924, Nr 18. S. 589—592.

**Gold, E.:** Über ein differential-diagnostisch verwertbares Zeichen bei Ileus. In: Mitt. aus den Grenzgebieten der Medizin. Bd 38, 1924. S. 78—101.

**Hitzenberger u. Reich:** Größe, Form und Lage des gesunden Magens bei kyphoskoliotischen Menschen. In: Wiener Archiv für innere Medizin. Bd 8 (1924). S. 303—318.

**Kapff, W. v.:** Ueber die epigastrische Pulsation. In: Ctrbl. für Herz- und Gefäßkrankheiten. 1924, Nr 12. S. 181—187.

**Karpelusch E.,** Richtlinien zur speziellen Diagnose abdominaler Schmerzphänomene. In: Wiener med. Wochenschrift. 1924. Nr 28. S. 1174—1175.

**Koch, Richard:** Irrtümer der allgemeinen Diagnostik. In: J. Schwalbe, Irrtümer der allgemeinen Diagnostik sowie deren Verhütung. Leipzig: Thieme 1923. H. 3. S. 41—85.

Während Koch in klassischer Weise die theoretischen Grundlagen, die in der allgemeinen Diagnostik des Arztes vorkommen, schildert, hat Schlesinger (ebenda S. 87—113) für den gleichen Zweck die klinische Bearbeitung übernommen.

**Koch, R.:** Der Gesichtsausdruck bei Grippe und Encephalitis epidemica. In: Z. f. Konstitutionslehre. Bd 10 (1924). S. 281—288.

**Kühnemann, Georg:** Differentialdiagnostik der inneren Krankheiten. 8. u. 9., neu bearb. Aufl. Leipzig: J. A. Barth 1924. (VIII, 253 S.) gr. 8°

Der Verfasser hat diese Neuauflage nicht mehr erlebt; sie ist modernisiert und durch Einfügung typischer Röntgenumrisse ergänzt.

**Lehrbuch der klinischen Diagnostik innerer Krankheiten** mit bes. Berücks. d. Untersuchungsmethoden. Hrg. von Paul Krause. 3. neubearb. Aufl. Mit 3 [1 farb.] Taf. u. 499 teils farb. Abb. Jena: Fischer 1924. (XXIV, 866 S.) 4°

Besonders wertvoll und gut angelegt sind die Verzeichnisse, die sich mit biographischen Angaben über die genannten Verfasser beschäftigen. Auch das Sachregister bringt die nötigen Worterklärungen für die Studenten nicht humanistischer Bildung.

**Marle, Walter:** Einführung in die klinische Medizin. Eine kurze Darst. ihrer Grundbegriffe f. Studierende. Bd. I. Berlin: Urban & Schwarzenberg 1924. gr. 8°

1. Allg. Pathologie. Klin. Mikrobiologie u. Immunitätslehre. Allg. Untersuchungsmethodik u. Diagnostik. Allg. Therapie. Mit 379 Abb. (XII, 311 S.)

Der Verfasser beabsichtigt mit seinem Werk etwas „grundsätzlich Neues“ zu geben. In Form einer „synthetischen Terminologie“ hat er mit Fleiß das Zusammengetragene, was sich der Student in der Zeit zwischen Physikum und Eintritt in die klinischen Semester aneignen sollte, um Vorlesungen und Klinik besser folgen zu können.

## 2. Klinische Diagnostik

### Allgemeine und spezielle Untersuchungsmethoden

**Martini:** Perkussion und Auskultation. In: Klinische Wochenschrift. 1924, Nr 8/9.

Grundlagen dieser Untersuchungsmethode auf Grund der neuesten Forschungen.

**Oppenheim, M.:** Ein noch nicht beschriebenes berufliches Kennzeichen an der Haut der Schuhmacher. In: Arch. f. Dermat. u. Syphilis. Bd 147, (1924). S. 359—361.

**Schober, P.:** Die beiden klinischen Grundformen des primär-chronischen Gelenkrheumatismus. In: Zeitschr. f. klin. Med. Bd 99. S. 416—425.

**Undritz, W.:** Die Hörstörung beim Flecktyphus. In: J. f. Hals- Nasen- und Ohrenheilkunde. Bd 9 (1924). S. 235—243.

Weisz, Eduard: Diagnostik mit freiem Auge (Ekto-skopie). In: Wiener Archiv für Innere Medizin. Bd 8, 24. S. 49 bis 102.

Weisz, Eduard: Diagnostik mit freiem Auge (Ekto-skopie). Mit e. Vorw. von Friedrich Kraus, Berlin. Mit 18 Abb. Berlin, Wien: Urban & Schwarzenberg 1924. (VII, 136 S.) 4°

Monographische Bearbeitung eines besonderen Verfahrens der Inspektion am menschlichen Körper, mit der es gelingt, bei gründlicher Beobachtung feinere Diagnosen mit dem bloßen Auge zu stellen. Die Methode ist einer genauen Nachuntersuchung wert.

### 3. Infektionskrankheiten

Frosch, P., u. H. Dahmen: Die Morphologie und Kultur der Maul- und Klauenseucheerreger. In: Archiv für Tierheilkunde. Bd 51, (1924). S. 100—122.

Jochmann, G[eorg]: Lehrbuch der Infektionskrankheiten für Ärzte und Studierende. 2. Aufl. Unter Mitw. von B[ernhard] Nocht u. E. Paschen neu bearb. von C[arl] Hegler. Mit 464 z. großen Tl. farb. Abb. Berlin: Julius Springer 1924. (XI, 1077 S.) 4°

Der neue Bearbeiter kann sich bei allen geschilberten Infektionskrankheiten auf eigene Erfahrungen stützen. Malaria u. Schwarzwasserfieber hat Nocht, einige andere Kapitel Paschen übernommen. Einige Krankheiten sind von Hegler neu eingefügt. Heglers Neubearbeitung darf in allen Teilen als ganz ausgezeichnet bezeichnet werden.

Keining, Egon: Mesenchymale Reiztherapie bei Infektionskrankheiten. (Aus d. Univ. Hautklinik in Marburg <Dir. Prof. Ruete.>.) München: Verlag d. Ärztl. Rundschau 1924. (50 S.) gr. 8°

Berfasser faßt unter mesenchymaler Reiztherapie die spezifische Vakzinetherapie (Isobazination, die Reiztherapie mit heterologen bakteriellen Proteinen (Heterobazination), die passive Immunotherapie, die unspezifische Proteinkörpertherapie u. die Reiztherapie mit chemischen Reizstoffen u. die Chemotherapie zusammen. Unter Berücksichtigung der Literatur geht er näher auf die Wirkung der einzelnen Stoffe im Organismus ein und empfiehlt aus dem Vergleich der Wirkungen hauptsächlich die Kombination von spezifischen mit chemischen Reizstoffen.

Loos: Kann man Masern zweimal bekommen? In: Wiener klin. Wochenschr. 1924. Nr 39. S. 981—982.  
Nein; nur einmal.

Rosenow und Tietz: Die Haffkrankheit. In: Klinische Wochenschrift. 1924, Nr 44. S. 1991—1993.

Seeger u. Tichow: Klinische Beobachtungen über eine ungewöhnliche Erkrankung unter den Fischern des Frischen Hafes. In: Münch. med. W. 1924, Nr 24. S. 1455—1457.

Ziemann, Hans: Malaria und Schwarzwasserfieber (aus dem pathologischen Museum der Universität Berlin). 3. Aufl. Mit 152 Abb. u. 7 farb. Taf. Leipzig: Barth 1924. (XIV, 592 S.) 4° = Handbuch d. Tropenkrankheiten. Bd 3.  
Neue Auflage des glänzend ausgestatteten Werkes.

#### 4. Herz- und Gefäßkrankheiten

Gesellschaft für innere Medizin und Kinderheilkunde in Wien. Angina pectoris. Vorträge von K[arel] F[rederik] Wenckebach-Wien, A. Tschermak-Prag, D. Danielopolu-Bukarest, H[ans] Eppinger u. G. Hofer-Wien. Mit Diskussionsbemerkgn. Wien: M. Perles 1924. (V, 113 S. mit Fig.) gr. 8°

5 Gelehrte haben in diesem Heft von verschiedenem Standpunkt zur Lehre über diese Krankheit beigetragen.

Barth, K.: Zur Frühdiagnose der Herzinsuffizienz. In: Zentrbl. f. Herz- und Gefäßkrankheiten. Jg. 16, Nr 15, (1924). S. 229—232.

Bruns, O.: Welche Faktoren bestimmen die Herzgröße beim Sport? In: Zentralbl. f. Herz- und Gehirnkrankheiten. 1924, Nr 26. S. 309—318.

Burwinkel, O.: Die Angina pectoris. Halle: Marhold 1924. (80 S.) gr. 8°

Sonderabdruck aus dem vergriffenen „Die Therapie der täglichen Praxis“.

Deutsch, Felix, u. Emil Kauf: Herz und Sport. Klinische Untersuchungen über d. Einwirkung d. Sportes auf d. Herz. Mit 85 Abb. im Text u. auf Taf. Berlin, Wien: Urban & Schwarzenberg 1924. (V, 107 S.) 4°

In den vorliegenden Untersuchungen werden allgemeingültige Richtlinien für die Begutachtung des Herzens Sporttreibender festgelegt.

Eppinger, Hans, L. von Papp u. H. Schwarz: Ueber das Asthma cardiale. Versuch zu e. peripheren Kreislaufpathologie. Mit 39 Abb. Berlin: J. Springer 1924. (VII, 217 S.) gr. 8°

Wichtige klinisch-experimentelle Arbeit, die dieses Krankheitsbild in neuem Lichte erscheinen läßt.

Hanser, A.: Ueber das chronische partielle Herzaneurysma und die Möglichkeit seiner Diagnose. In: Zentralblatt für innere Med. 1924, Nr 30. S. 585—605.

Hoesslin, H. v.: Zur Frage des langsamen und akuten Herztodes. In: Klinische Wochenschrift. 1924, H. 19. S. 819—824.

Lange, Fritz: Studien zur Pathologie der Arterien, insbesondere zur Lehre von der Arteriosclerose. In: Virchows Archiv. Bd 248, 1924. S. 463—604.

Lewis, Thomas: Klinik der unregelmäßigen Herz­­tätigkeit [The Mechanism of the heart beat]. 3. neu bearb. dt. Aufl. unter Zugrundelegung d. 5. engl. Aufl. übers. u. hrsg. von Otto W u t h. Leipzig: C. Kabitzsch 1924. (X, 101 S. mit 54 Fig.) gr. 8°

Ein Buch für den in der Praxis stehenden Arzt, klar und anregend geschrieben.

Moog, O.: Ueber die Dreiecksform des Herzens im Röntgen­­bilde (zugleich ein Beitrag zur Frage des „schlafenden“ Herzens). In: Fortschritte auf dem Gebiete der Röntgenstrahlen. Bd 32 (1924). S. 83—93.

Mönckeberg, J. G.: Arteriosclerose. In: Klinische Wochenschrift 1924. Nr. 33. S. 1473—1478.

Reh, M.: Neues zur Lehre vom Pulse und zur Auffassung der Hochdruckstauung. In: Z. f. klin. Med. Bd 100 (1924). S. 877—900.

Therapie der Herzinsuffizienz. Aerztl. Fortbildungskurs in Bad Nauheim. Pfingsten 1924. Leipzig: G. Thieme 1924. (77 S.) 4°

Besonders hervorgehoben seien der wertvolle Aufsatz von E b e n s, Die Digitalisbehandlung der Herzinsuffizienz sowie von v. den Welden, Vaquer, Weber, Dietlen und Mönckeberg, der die Arterienverfälschung behandelt.

Thormeyer: Zur Prognose der Herzkrankheiten. In: Med. Klinik 1924, Nr 46. S. 1612—1614.

Wenckebach, K. F.: Klinik und Wesen der Angina pectoris. In: Wiener med. Wochenschrift. 1924, Nr 13, 15, 16.

## 5. Erkrankungen des Mundes

Beck, Oscar, u. Wilhelm Kerl: Die Angina necrotica [Plaut-Vincent] und ihre Differentialdiagnose. (Mit 3 farb. Taf.) Wien: Perles 1924. (50 S.) gr. 8°

Die Krankheitsbilder der Tonfillen sowie der Mund­­erkrankung werden ausführlich beschrieben und bei der Differentialdiagnose besonders die bakteriologische Untersuchung erörtert.

Schaefer, Erich: Ein Beitrag zur Kenntnis der Möllerschen Glossitis (Glossitis superficialis chronica) und ihrer Beziehungen zur perniziösen Anämie. In: Arch. f. Dermatologie und Syphilis. Bd 147 (1924). S. 201—209.

Das Krankheitsbild ist klinisch und ätiologisch vollkommen klar von Möller (Deutsche Klinik 1851) erkannt und beschrieben worden. Die Bezeichnung Gunterische Glossitis ist historisch und sachlich ungerechtfertigt.

Waldapfel, R.: Neue Beiträge zum Anginaproblem und zur Streptococcenvirulenz. In: Monatsschrift für Ohrenheilkunde und Laryngo-Rhinologie. 1924, Heft 4. S. 320 bis 333.

## 6. Erkrankungen der Atmungsorgane

- Amrein, O.:** Verlauf und Heilung der Lungentuberkulose im Hochgebirge. In: Schweizerische med. Wochenschrift 1924, Nr. 24. S. 537—544.
- Andreatti, J. B.:** Neue Bahnen auf dem Gebiete der Diagnose und Therapie der Tuberkulose. Mit 33 Abb. auf 11 Taf. 12 Temperaturkurven auf 10 Taf. Wien: Braumüller 1925. (XI, 268 S.) gr. 8°  
Das Buch gibt die klinischen Ergebnisse einer 20jährigen Erfahrung wieder.
- Bandelier [, Bruno], u. [Otto] Roepke:** Die Klinik der Tuberkulose. Handb. u. Atlas. Bd 1. 4<sup>o</sup> 5.—7., verm. u. verb. Aufl. Mit 86 [z. T. farb.] Abb. im Text u. 165 [z. T. farb.] Abb. auf 29 Taf. Leipzig: C. Kabitzsch 1924. (XI, 855 S.) 4<sup>o</sup>
- Bericht der Verhandlungen der deutschen Tuberkulose-Konferenz, Coburg, vom 26. bis 29. Mai 1924.** Hrsg. von [Friedrich] Helm. Leipzig: Barth 1924. (S. 481—542, XVIII S. mit Abb.) 4<sup>o</sup> = Zeitschrift f. Tuberkulose. Bd 40, Erg. H. 7.
- Feldt, Adolf:** Die Goldbehandlung der Tuberkulose und der Lepra. Klin. Erfahrngn. mit Krysolgan. 3. verm. Aufl. Halle: Marhold 1924. (50 S.) 8°  
In einem ersten Teil werden die bisherigen klinischen und tierexperimentellen Ergebnisse der Krysolganbehandlung zusammengestellt und in einem zweiten über die über diese Behandlung erschienenen Arbeiten referiert.
- Felsenreich, G.:** Zur Lungenspitzenperkussion bei aktiver und inaktiver Tuberkulose. In: Wiener Arch. f. inn. Med. Bd 9 (1924). S. 129—186.
- Fischer, C.:** Ueber die zweckmäßigste Anwendung des Tuberculins. In: Zeitschrift für Tuberculose 1924, H. 1. S. 28—34.  
Es wird empfohlen, da, wo Tuberculin angezeigt ist, dasselbe milligrammweise mit einem entsprechenden Zusatz von Eigenserum subcutan anzuwenden.
- Friedrich, H.:** Erlaubt eine positive Komplementbildung der neuen v. Wassermann'schen Reaktion die sichere Diagnose: Active Tuberkulose? In: Münch. med. Wochenschrift 1924, Nr 33. S. 1121—23.
- Gordon, Leo von:** Die Bekämpfung des Bronchialasthmas. In: Schweizer med. Wochenschrift. 1924, 14. S. 330—334.
- Hayek, H[ermann] v.:** Voraussetzungen und Grenzen für die Verwerthbarkeit der spezifischen Tuberkulosebehandlung in der allgemeinen Praxis. München: Verlag d ärztl. Rundschau 1924. (29 S.) gr. 8° = Sammlung diagnost.-therapeut. Abhandlgn. f. d. prakt. Arzt. H. 18.
- Henius, K.:** Lungentuberculose. In: Spec. Pathologie u. Therapie innerer Krankheiten. (1924). S. 675—825.
- Herz, O.:** Zur Diagnose der Meningitis, insbesondere der tuberkulösen. In: Münchn. med. Wochenschr. 1924, Nr 28. S. 946.

Ickert, Franz: Staublunge und Tuberkulose bei den Bergleuten des Mansfelder Kupferschieferbergbaues. Mit 15 Abb. Leipzig: Joh. Ambr. Barth 1924. (45 S.) gr. 8° = Tuberkulose-Bibliothek. Nr 15.

Diese Bergleute haben durchschnittlich ein viel höheres Tuberkulosesterblichkeit als die übrige Bevölkerung Preußens: sie sterben nicht an akuter Lungenschwindsucht, sondern erkranken an einer cirrhotischen Lungentuberkulose.

Klare, Kurt: Schema der Untersuchung bei Verdacht auf Tuberkulose im Kindesalter zum Gebr. f. d. prakt. Arzt. München: Verlag d. Aerztl. Rundschau O. Gmelin [1924]. (8 S.) kl. 8°

Klinik der Tuberkulose. Hrsg. von A[nton] Ghon. Berlin, Wien: Urban & Schwarzenberg 1924. (30 S. mit Abb.) gr. 8° = Medizin Klinik. Jg. 20. 1924. Beihefte.

Kutschera-Aichbergen: Die immunbiologische Auffassung der Tuberkulose. In: Wiener klin. Wochenschrift. 1924, Nr 15. S. 355—356.

Liebermeister, G[ustav]: Über Tuberkulin-Therapie. München: Verlag d. Aerztl. Rundschau O. Gmelin 1924. (24 S.) gr. 8° = Sammlung diagn.-therapeut. Abhandlungen f. d. prakt. Arzt. H. 15.

Neumann, Wilhelm: Die Klinik der beginnenden Tuberkulose Erwachsener. 2. Der Formenkreis d. Tuberkulose. Berlin: J. Springer 1924 (265 S. mit Fig., 1 Taf.) gr. 8°

Nachdem der Verfasser im ersten Teil (1923) den Gang der physikalischen Untersuchung aufs genaueste dargestellt hat, bespricht er in diesem die mannigfachen Formen, unter denen die Tuberkulose auftritt. Die einzelnen Befunde an den Lungen werden besprochen und neue Gesichtspunkte bei der Beurteilung einer Lungentuberkulose gewonnen.

Pagel, W.: Zur Kenntnis der Duodenaltuberkulose. In: Virchows Archiv. Bd 251. S. 628—637.

Pourdecker, H.: Zur Krankenverköstigung in Tuberkulose-Anstalten. In: Wiener Klinische Wochenschrift. 1924, H. 18. S. 442—444.

Sahli, H.: Ueber den Kampf des Organismus gegen den Tuberkelbazillus. In: Schweizerische med. Wochenschr. 1924. Nr. 32. S. 713—721.

Schade, H.: Ueber die Bedeutung der Erkältung für die Klinik der Tuberkulose. In: Beiträge zur Klinik der Tuberkulose. Bd 59, 1924. S. 328—334.

Schröder, G.: Die Lungenblutung. In: Klinische Wochenschrift. 1924, Nr 30 u. 31.

Schröder, [Georg]: Fieber und Fieberbehandlung bei Tuberkulose. Mit 1 Abb. u. 15 Kurven auf 1 Taf. Leipzig: Joh. Ambr. Barth 1924. (42 S.) gr. 8° = Tuberkulose-Bibliothek, Nr 16.

Enthält und schildert alles das gut, knapp, aber ausführlich genug, was wir über dieses Thema wissen. Auch für Ärzte in der Praxis gut verwertbar.



- Schulz, W.: Pigmentation und Lungentuberkulose. In: Beiträge zur Klinik der Tuberkulose. Bd 59. (1924). S. 65—73.
- Turban, K., u. Staub, H.: Kavernendiagnose und Kavernenheilung. Aus d. Sanatorium Turban u. d. Sanatorium Schweizerhof in Davos. Mit 2 Abb. im Text u. 4 Taf. Leipzig: Barth 1925. (S. 81—108.) 4<sup>o</sup> Aus: Zeitschrift f. Tuberkulose. Bd 41, H. 2.
- Turban, K.: Zur Klassifikation der chronischen Lungentuberkulose. In: Zeitschr. f. Tuberkulose. Bd 40 (1924). S. 404—411.
- Ulrici, H[elmuth]: Diagnostik und Therapie der Lungen- und Kehlkopf-Tuberkulose. Ein prakt. Kursus. Mit 99 z. T. farb. Abb. Berlin: Springer 1924. (VI, 263 S.) gr. 8<sup>o</sup>  
 „Wohl gibt es genug Bücher über die Lungentuberkulose, aber merkwürdigerweise keines, das sich an den bereits praktisch tätigen Arzt wendet, das die schulmäßige Kenntnis der Tuberkulose und einige Erfahrungen voraussetzt und nur weiterbilden möchte.“ Der Verfasser hat seine Aufgabe in der Tat auf das glänzendste gelöst, und der Verlag eine mustergültige Ausstattung gegeben.
- Weinberger, R.: Über einen Fall von Bronchiektasien-Behandlung mit Schräglagerung. In: W. klin. Wochenschr. 1924. Nr 41.
- Weiss, M.: Der Kampf gegen die Tuberkulose als soziales und medizinisches Problem. In: Die Kultur. Jg. 2, März 1924. S. 1—27.
- Zimmer. Klinische Erfahrungen bei der Behandlung der Pleuritis. In: Deutsche med. Wochenschrift. Jg. 50, Nr 22. S. 756—8.

## 7. Erkrankungen des Magens und Darmes

- Crämer: Ueber Sodbrennen und Gähnen. In: Archiv für Verdauungskrankheiten. Bd 33 (1924). S. 149—162.
- Faber, Knud: Die Krankheiten des Magens und Darmes. Aus d. Dän. übers. von H[arry] Scholz. Mit 70 Abb. Berlin: J. Springer 1924. (V, 284 S.) gr. 8<sup>o</sup> = Fachbücher f. Ärzte. Bd 10.  
 Ursprünglich als Abchn. e. skandinav. Handbuchs d. inneren Medizin geschrieben. Das Buch gibt in Text und prachtvollen Abbildungen das, was der Arzt in der Praxis braucht. Übersetzung ist gut und fließend lesbar.
- Friedrich, L. v.: Über den Einfluß äußerer thermischer Reize auf die Magenfunktion. In: Zeitschr. f. die gesamte physikal. Therapie. Bd 28, 1924. S. 52—58.
- Koerner, W.: Beitrag zur topischen Diagnose tuberkulöser Darmulcera. In: Beiträge zur Klinik der Tuberkulose. Bd 59, 1924. S. 135—142.
- Posselt, Adolf: Enterogene Entstehung der Magen- und Zwölffingerdarm-Geschwüre. Innsbruck, Halle: Marhold 1924. (55 S.) gr. 8<sup>o</sup> = Sammlung zwangloser Abhandlgn. aus d. Gebiete d. Verdauungs- u. Stoffwechselkrankheiten. Bd 9, H. 1.

Besonders wird das Vorkommen bei Ruhr (mit reichlicher Literatur) behandelt.

Schur, Heinrich: Die Klinik des Magen- und Duodenalgeschwürs. (Vortr.) Wien: M. Perles 1924. (37 S.) gr. 8° = Wiener ärztl. Fortbildungsvorträge. — Aus: Wiener med. Wochenschr. = 44, 48/51.

Schweriner, Felix: Grundriß der Darmkrankheiten. 1. u. 2. Aufl. Berlin: S. Seemann 1923. (271 S.) kl. 8° = Seemanns Grundrisse.

Sternberg, W.: Technik und Methodik der Sternberg'schen Gastroskopie und gastroskopischen Therapie. Gastroskopisches Practicum. Mit 14 Abbildungen. Leipzig: Vogel 1924. (XII, 68 S.) gr. 8°

Klar geschriebene Anweisung und Begründung der Vorzüge seiner Methode, die allerdings mehr Beachtung verdient.

## 8. Erkrankungen der Leber

Blum, Muc. Karl: Über Blutkörpercheneinschlüsse bei Icterus gravis. In: Med. Klinik 1924. Nr 45. S. 1577—1579.

Hattesen, Heinr.: Die Familie Röschmann. Ein Beitrag zum erblichen hämolytischen Icterus. In: Mitteilungen aus den Grenzgebieten der Medizin und Chirurgie. Bd 37, (1924). S. 293—307.

Naunyn, B[ernhard]: Versuch einer Übersicht und Ordnung der Gallensteine des Menschen nach Anlage u. Struktur, nach Alter u. Standort der Steine. Mit 5 farb. Taf. Jena: Fischer 1924. (39 S.) 4°

Pick, E. P.: Die Beziehungen der Leber zum Wasserhaushalt. In: Wiener med. Wochenschrift. 1924, Nr 7.

Neuere Anschauungen über Physiologie und Pathologie der Leber.

Naunyn, B.: Zur Lehre vom Aufbau und Umbau der Gallensteine. In: Mitt. aus den Grenzgebieten der Medizin. Bd 37 (1924). S. 545—550.

## 9. Erkrankungen der Bauchspeicheldrüse

Gross, O[skar], u. N[ikolai] Guleke: Die Erkrankungen des Pankreas. Mit 66 zum großen Teil farbigen Textabbildungen. Berlin: Springer 1924. (VIII, 383 S.) 4° = Enzyklopädie d. klin. Medizin. Spezieller Tl. Die Erkrankungen d. Milz, Leber, d. Gallenwege u. d. Pankreas.

Die Anatomie, Physiologie u. Pathologie (einschließl. der experimentellen) ist von internistischer sowie von chirurgischer Seite nach dem neuesten Stande des Wissens dargestellt.

Lesser, E[rnst] J.: Die innere Sekretion des Pankreas. Mit 1 Kurve im Text. Jena: Fischer 1924. (VII, 44 S.) 4°

Die wertvolle, zusammenfassende Studie mit reichlichen Literaturangaben war ursprünglich für Oppenheimers Handbuch d. Biochemie, 2. Aufl., Bd 9 bestimmt.

## 10. Krankheiten des Stoffwechsels

- Brugsch, Tl.:** Diabetes mellitus. In: Karlsbader ärztliche Vorträge. Bd 5. Jena 1924. S. 179—193.
- Ebstein, Erich:** Über Fettansammlungen in den Oberschlüsselbeingruben bei Arthritis uratica. In: Klinische Wochenschrift 1924, Nr 48. S. 2198—2200.
- Fishberg, Ella H.:** Ueber die Carbolochronose. In: Virchows Archiv. Bd 251. S. 376—418.
- Isaac, S[imon]:** Über Wesen und Behandlung der Fettsucht. Leipzig: Kabitzsch 1924. (34 S. mit 1 Kurve.) 4<sup>o</sup> = Würzburger Abhandlungen aus d. Gesamtgeb. d. Medizin. N. F. Bd 1 = d. ganzen Reihe Bd 21, H. 6.  
Sehr brauchbare, kurze und bündige Behandlung des Themas von einem Schüler Noordens.
- Minkowski:** Ueber die bisherigen Erfahrungen mit der Insulinbehandlung der Diabetes. In: Verhandl. d. Deutschen Gesellsch. f. Innere Medizin. 36. Kongreß. S. 91—108.
- Noorden, Karl v.:** Über Wesen und Behandlung der Zuckerkrankheit. (Vortrag.) Wien: M. Perles 1924. (29 S.) kl. 8<sup>o</sup> = Aus: Wiener Medizin. Wochenschrift. 1924, Nr 12.  
Populär gehaltener Vortrag in der Wiener Urania.
- Noorden, Karl von:** Über Wesen und Behandlung der Zuckerkrankheit. In: Wiener med. Wochenschrift. 1924, Nr 12. S. 598—606.  
Populärer Vortrag in der Wiener Urania.
- Pirquet, C.:** Statistische Untersuchungen über Diabetes mellitus in England. In: Wiener klin. Wochenschrift 1924, Nr 50. S. 1277.
- Ringelhan:** Die Hungerkrankheit im Elbsandsteingebirge. In: Med. Klinik. 1924, Nr 15. S. 487—489.
- Schütz, W.:** Die Epithelveränderungen am parietalen Blatt der Glomeruskapsel beim Diabetes mellitus. In: Virchow-Archiv. Bd 251. S. 669—684.
- Strauss, H., und M. Simon:** Über Insulinbehandlung bei Diabetes. In: Archiv für Verdauungskrankheiten. Bd 32 (1923, Dezember), H. 3/4. S. 89—124.  
Zusammenfassendes kritisches Sammelreferat.

## 11. Krankheiten der Nieren und Blase

- Kneise, Otto:** Technik der Blasenspiegeluntersuchung (Cystoskopie) und der Nierenfunktionsprüfung sonderlich unter Zuhilfenahme des Ureterenkatheterismus (funktionelle Nierendiagnostik). In: „Handbuch der biologischen Arbeitsmethoden“, herausgegeben von Emil Aberhalden. Wien 1924. Abt. IV, 5. Lief. 132. S. 1—144.
- Pfister, E.:** Ueber Nierenpalpation. In: Deutsche med. Wochenschr. 1924, Nr 33. S. 119—120.
- Pleschner, Hans Gallus:** Praktikum der Urologie für Studierende und Aerzte. Mit 5 Textabb. Wien: Springer 1924. (VII, 61 S.) 8<sup>o</sup>

- Reinwein, H., u. Thielmann, F.:** Ueber den Harn bei perniciosöser Anämie. In: Arch. f. exp. Pathologie u. Pharmakologie. Bd 108 (1924). S. 115—126.
- Weintraut, M.:** Ueber Harnanalyse. In: Archiv der Pharmazie. Bd 262 (1924). S. 360—68.
- Weiß, Richard:** Die schnellsten und einfachsten qualitativen u. quantitativen Untersuchungsmethoden zur klinisch. Diagnostik, speziell des Harns, Blutes, Magensaftes, Stuhles f. d. prakt. Arzt u. Apotheker. Mit Abb. 3., vergröß. Aufl. Berlin: Fischers med. Buchh. 1924. (248 S.) kl. 8°

## 12. Blutkrankheiten und blutbildende Organe

- Holler, Gottfried:** Die Differenzierung der Blutzellen. Wien: Springer 1924. (12 S.) gr. 8° [Umschlagt.] = Aus d. internat. Fortbildungskursen d. Wiener med. Fakultät. H. 17. = Aus: Wiener klin. Wochenschr. Jg. 37, H. 37.
- Opitz, H., u. Zweig, H.:** Die Hämophilie kein örtliches Gerinnungsproblem, sondern eine universellere konstitutionelle Frage. In: Jahrb. für Kinderheilkunde. Bd 107 (1924). S. 155—174.
- Seyderhelm, Lehmann und Wichels:** Experimentelle intestinale, perniviöse Anämie beim Hund. In: Klinische Wochenschrift 1924. Nr. 32. S. 1439—40.
- Schilling, V[iktor]:** Anleitung zur Diagnose im dicken Blutstropfen. Für Aerzte u. Studierende. 3., verb. Aufl. Mit 5 Abb. u. 2 farb. Taf. [u. 2 Pausen]. Jena: Fischer 1924. (IV, 36 S.) 8°
- Schilling, Victor:** Das Blutbild und seine klinische Verwertung (mit Einschluß der Tropenkrankheiten). 3. u. 4., verm. Aufl. Mit 4 lith. [farb.] Taf., 31 [1 farb.] Abb. u. etwa 300 Hämogrammen. Jena: Fischer 1924. (VIII, 242 S.) gr. 8°
- Von großer Bedeutung für den praktischen Arzt; übersichtlich in der Anordnung und in der Praxis gut verwendbar.

## 13. Konstitutionslehre; Klinische Anthropologie und Innere Sekretion

- Bauer, Julius:** Die konstitutionelle Disposition zu inneren Krankheiten. 3. verm. u. verb. Aufl. Mit 60 Abb. Berlin: Springer 1924. (XII, 794 S.) 4°
- In allen Abschnitten trefflich durchgearbeitet. Fast lückenlose Literaturzusammenstellungen. (In den Spaltenköpfen der letzteren wären die Überschriften u. Nummern der einzelnen Kapitel erwünscht!)
- Bauer, I. und Brügel, S.:** Bibliographie auf dem Gebiete der Konstitutionslehre im Jahre 1921. In: Z. f. Konstitutionslehre. Bd 9, H. 5. S. 460—500.
- Borchardt, L[eo]:** Klinische Konstitutionslehre. Ein Lehrb. f. Studierende u. Ärzte. Mit 63 [z. T. farb.] Textabb. Berlin, Wien: Urban & Schwarzenberg 1924. (VIII, 324 S.) gr. 8°

Das wertvolle Buch hat es als seine erste Aufgabe angesehen, die Beziehungen zwischen Konstitutionsforschung und klinischer Forschung in den Vordergrund zu stellen. Dieser Versuch darf als durchaus geglückt bezeichnet werden.

**Borchardt:** Die Anthropometrie im Dienste der klinischen Konstitutionsforschung. In: Deutsche med. Wochenschrift 1924. Nr 39. S. 1818—20.

**Engel, St.:** Konstitutionsanomalien und Stoffwechselkrankheiten nebst den Erkrankungen des Blutes und der blutbereitenden Organe sowie den Verdauungskrankheiten jenseits des Säuglingsalters. Mit 14 Textabb. Leipzig: Thieme 1924 (79 S.). 4° Diagnostische u. therapeutische Irrtümer. Kinderheilkunde. H. 3.

**Garfunkel, B.:** Zum Krankheitsbild des Eunuchoidismus usw. In: Beiträge zur patholog. Anatomie. Bd 72, 1924. S. 475—504.

**Hirsch, Max:** Konstitution u. Rasse. In: Zentralblatt für Gynäkologie. 1924, Nr 27. S. 1466—1473.

**Kohn, A.:** Ueber den Begriff der inneren Sekretion. In: Med. Klinik 1924, Nr 37. S. 1272—1274.

**Lehmann, R.:** Die menschlichen Körperformen und ihre Beziehungen zur Invalidität. In: Monatsschrift für Unfallheilkunde. Jg. 31, 1924, Nr 6. S. 121—125.

**Müller, Friedrich (München):** Keimverderbnis und Fruchtschädigung. In: Med. Klinik 1921, Nr 48—49.

**Kaup, J.:** Neue Grundregeln der Norm- und Konstitutionsforschung. In: Klinische Wochenschr. 1924, Nr 28 und 29.

**Martin, Rudolf:** Richtlinien für Körpermessungen und deren statistische Verarbeitung mit besonderer Berücksichtigung von Schülermessungen. Mit 20 Abb. u. 4 Taf. München: J. F. Lehmann 1924. (60 S.) 8°

Enthält in knapper Form: 1) allgemeine Leitfäden, 2) Körpermessung und Wägung, 3) statistische Verarbeitung des Materials und graphische Darstellung der Resultate. Am Schluß: Abbildungen und Tafeln.

**Paulsen, J.:** Konstitution und Krebs. In: Zeitschrift für Krebsforschung. Bd 21 (1924). S. 119—130.

**Olivet, J.:** Die sekundäre weibliche Behaarung, ein Hypophysenmerkmal. In: Zeitschr. f. Konstitutionslehre. Bd 10 (1924). S. 268—280.

**Pende, Nicola:** Konstitution und innere Sekretion. Nebst e. Versuch d. Anwendg. d. Endokrinologie in d. Kriminalpsychologie. Budapest: Novak 1924. (63 S.) gr. 8° = Abhandlungen a. d. Grenzgebieten d. inneren Sekretion. H. 2.

**Peters:** Erklärung für das Zustandekommen des pyramidenförmigen Thorax. In: Klinische Wochenschr. 1924, Nr 34. S. 1535—1537.

**Posner, C.:** Urologie und Konstitutionsproblem. In: Zeitschrift für Urologie. 1924. H. 5. S. 257—268.

**Rautmann, Hermann:** Zur ärztlichen Untersuchung der deutschen Studentenschaft. In: Deutsche medizinische Wochenschrift. 1924, H. 18. S. 565—569.

- Stefko:** Ueber das sekundäre Hinaufsteigen der Hoden beim Manne während der Kinderzeit. Eine konstitutionell-anatomische Studie. In: Zeitschr. f. Konstitutionslehre. Bd 10 (1924). S. 289—306.
- Westenhöfer, M.:** Das menschliche Kinn, seine Entstehung und anthropologische Bedeutung. In: Archiv für Frauenkunde. Bd 10 (1924). S. 239—262.

#### 14. Kropf und Morbus Basedow

- Bittorf, A.:** Ueber Basedow'sche Krankheit. In: Bruns' Beiträge zur Klinischen Chirurgie. Bd 131, 1924. S. 317 bis 330.
- Heilmann, P.:** Ueber den Kropf im westlichen Erzgebirge und im östlichen Vogtland. In: Virchows Archiv. Bd 251. S. 361—376.
- Stiner, Otto:** Die Verbreitung des endemischen Kropfes in der Schweiz nach neueren Ergebnissen der Rekrutenuntersuchungen. In: Schweizer medizinische Wochenschrift. 1924, Nr 17. S. 391—397. M. 2 Karten.

#### 15. Erkrankungen der Nerven

- Kutzinski, A.:** Der Kopfschmerz. In: Kraus-Brugsch, Spez. Pathol. und Therapie innerer Krankheiten 1924. Bd X, Tl. 3. S. 538—555.
- Die Lebensnerven. Ihr Aufbau, ihre Leistgn., ihre Erkrankungen.** 2. wesentl. erw. Aufl. d. Vegetativen Nervensystems. Dargest. von L[udwig] R[obert] Müller. Mit 352 z. T. farb. Abb. u. 4 farb. Taf. Berlin: J. Springer 1924. (XI, 614 S.) 4°
- Zu einer Art Handbuch ist die zweite Auflage mit ihren vielen Mitarbeitern erweitert worden. Sie enthält alles das, was man über Aufbau, Leistungen und Erkrankungen des vegetativen Nervensystems weiß.
- Peritz, G.:** Kopfschmerzen und innere Krankheiten. In: Zeitschr. f. ärztl. Fortbildung 1924, Nr 4. S. 95—102.
- Strümpell, Adolf:** Leitfaden für die Untersuchung und Diagnostik der wichtigsten Nervenkrankheiten zur Einführung und Repetition für Studierende und Aerzte. Mit 6 Abb. Leipzig: F. C. W. Vogel 1924. (VI, 151 S.) 8°

#### 16. Krebs

- Aebly:** Ueber die Stabilität der Krebsmortalität in der Schweiz in den Jahren 1896—1920 als Ausdruck einer Vererbung der Krebsdisposition. In: Schweizerische med. Wochenschrift 1924, Nov. 41. S. 942—946.
- Greil, A.:** Warum stagniert die Krebsforschung? In: Wiener klin. Wochenschrift. 1924, Nr 42. S. 1063—1068.

Koelsch: Krebs und Beruf. In: Jahreskurse für ärztliche Fortbildung. 1924, H. 9, September. S. 1—25.

### 17. Unfallkrankheiten; Lebensversicherung

Lehmann, R.: Die menschlichen Körperformen und ihre Beziehungen zur Invalidität. In: Monatsschrift für Unfallheilkunde 1924, Nro 8. S. 170—184.

Feilchenfeld, L.: Lebensversicherungsmedizin. In: Ergebnisse der gesamten Medicin. Bd 5, (1924). S. 414 bis 428.

### 18. Tropenkrankheiten

Handbuch der Tropenkrankheiten. Hrsg. von Carl

1. Mit 341 Abb., 7 schwarzen u. 5 farb. Taf. (XVIII, 718 S.)

Der herrlich ausgestattete Band bringt erstens „Die Krankheitsüberträger und Krankheitserreger unter den Arthropoden“ (vgl. Gysela) und eine „angewandte Blutleere für Tropenkrankheiten“ (W. Schilling).

Dass. Bd 2. Mit 306 Abb., 4 schwarzen u. 14 farb. Taf. (XI<sup>o</sup> 1019 S.) Leipzig: J. A. Barth 1924. 4<sup>o</sup>

Enthält Lepra (Etider), Maltafieber (Mayer), G (Krause) usw., Pest (Fen), Beriberi (Nocht), die tr Hautkrankheiten und Intoxikationskrankheiten.

### 19. Vererbung von Krankheiten

Cohn, M.: Die vererbaren Verknochernngsdefekte der Scheitelbeine. In: Med. Klinik 1924, Nr. 16

Esau: Die Brachyphalangie — eine erbliche Mißbildung. In: Arch. f. klin. Chirurgie. Bd 130 (1924) S. 786—792.

Fetscher, R[ene Fel.]: Grundzüge der Erblchtheitslehre. Dresden: Deutscher Verlag f. Volkswohlfahrt (1924). (71 S. mit Abb.) 8<sup>o</sup> = Leben u. Gesundheit. 256 S.

Vorliegende Schrift will einen kurzen Überblick über die wichtigsten Tatsachen der Erblchtheitsforschung geben.

Greil: Was hat der Arzt vom Mendelismus zu erwarten? In: Deutsche med. Wochenschr. 1924, Nr. 39, S. 1333—35.

Hoeve, van der: Vererbbarkeit des Keratekonus. In: Zeitschrift für Augenheilkunde. Bd 54, 1924, S. 342.

Kessel, O. G.: Exostosenstammbaum. In: Zeitschrift für Hals-, Nasen- und Ohrenheilkunde, Bd 8, (1924), S. 266—271.

Die Exostosen des äußeren Gehörgangs zeigen einen dominanten Vererbungsmodus.

Konrad, E.: Zur Frage der Vererbung des mandibulären Schiefhalses. In: Brauer, Beiträge zur klin. Chirurgie. Bd 132 (1924). S. 628—632.

Lenz, Fr.: Erblchtheitslehre und Rassenhygiene. In: Halban u. Seitz, Biologie u. Pathol. des Weibes. Lieferung 6, S. 803—866.

- Leven: Erblichkeit des Papillarliniensystems und Erblichkeit der Eineier. In: Klin. Wochenschrift. 1924, Bd 40. S. 1817—18.
- Lücker, F. C.: Ueber Vererbung von Mißbildungen, insbesondere Hasenscharte u. Polydaktylie. In: Monatschrift für Geburtshilfe u. Gynäkologie. Bd. 66 (1924). S. 327—344.
- Rosenthal, W.: Vererbung von Krankheiten. In: Z. f. Medizinalbeamte und Krankenhausärzte Nov. 1924. S. 373 bis 387.
- Samter, B.: Beiträge zur Kenntnis des erbfamiliären Krebses. In: Arch. f. Gynäkologie. Bd 122 (1924). S. 679—691.  
Für Deutschland ist das Vorkommen von Krebsgeschlechtern nachgewiesen, bes. beim weiblichen Geschlecht.
- Siemens, H. W.: Zur Kenntnis der Epheliden mit Bemerkungen über Haarbleichen und Haarfarbenbestimmung. In: Arch. f. Dermatologie und Syphilis. Bd 147 (1924). S. 210 bis 227.
- Siemens, H. W.: Über Linkshändigkeit. Ein Beitrag zur Kenntnis des Wertes und der Methodik familienanamnestischer und korrelationsstatistischer Erhebungen. In: Virchows Archiv. Bd 252 (1924). S. 1—24.
- Schneider, O.: Zur Frage der Erblichkeit des Krebses. In: Münch. med. Wochenschr. 1924, Nr 83. S. 1134.
- Ullmann, Hans: Zur Frage der Vererbung vegetativer Symptomenkomplexe. In: Deutsches Arch. für klin. Medizin. Bd 144, 1924. S. 19—36.
- Wachtel, H.: Zur Frage der Erblichkeit des Krebses. In: Münch. med. Wochenschr. 1924, Nr 26. S. 852—854.

## IX. Behandlungsmethoden

### Allgemeines und Spezielles

- Anleitung und Indikationen für Bestrahlungen mit der Quarzlampe „Künstliche Höhensonne“. Von Hugo Bach unter Mitarb. von Ferdinand Rohr, Johannes Keutel u. Hans Waubke. Mit 28 Abb. 12.—13. umgearb. u. verm. Aufl Leipzig: Kabitzsch 1924. (IV, 192 S.) 4<sup>o</sup>  
Bes. für den praktischen Arzt brauchbar.
- Bauer, A.: Zwei Krappferfolge bei Bettnässern. In: Zeitschr. f. Neurologie. Bd 18 (1924), H. 8. S. 452—453.
- Beck, P.: Über das partielle Wasserbad. In: Deutsche Z. f. Chirurgie. Bd 187, 1924. S. 257—273.
- Becker, W.: Therapie des Carcinoms mit Hilfe von Sonnenstrahlen. In: Z. f. Krebsforschung. Bd 21. S. 253—254.
- Blühdorn, K.: Ueber Calciumtherapie. In: Klinische Wochenschrift. 1924, Nr 28. S. 1276—8.
- Die Selbstbehandlung hat ihre natürlichen Grenzen und man darf nicht mehr von ihr verlangen, als sie wirklich leistet.
- Blumenthal, Ferd. Ueber die Behandlung bösartiger Geschwülste mit Sonnenbestrahlung nach der Methode von Dr. William Becher. In: Z. f. Krebsforschung. Bd 21. S. 255—256.



- Boas, J.: Über Kalkpräparate als Antidiarrhoica. In: D. med. Wochenschr. 1924, Nr 44. S. 1507 f.
- Brunn: Zur Wirkung der Hypophysenextracte auf einige Formen von Dyspnoe. In: Med. Klinik 1924, Nr 43. S. 1497 bis 1499.
- Dessauer, Fr.: Über das Wesen der Strahleneinwirkung im Körper. In: Med. Klinik 1924, Nov. 15. S. 490—494.
- Dyboski, Th.: Ueber intravenöse Einspritzungen von Calomel- und Bismut-Diasporal. In: Dermatolog. Zeitschrift. Bd 41 (1914). S. 33—42.
- Ebstein, Erich: Das neue Sedativum „Abasin“. In: D. med. Wochenschr. 1924. Nr. 32. S. 1086—1087.
- Eick: Intravenöse Dauertropfinfusion. In: Centralbl. f. Chirurgie. 1924, H. 47. S. 2575—2579.
- Einhorn, Max: Die Duodenalsonde und ihre Anwendungsmöglichkeit. [The duodenal Tube and its possibilities.] Uebers. von Lillie Oberwarth. Mit 86 [z. T. farb.] Abb. im Text u. auf 1 Taf. Leipzig: G. Thieme 1924. (VIII, 151 S.) 8°  
 In diagnostischer und therapeutischer Hinsicht wird alles Wichtige zur Darstellung gebracht.
- Elkeles, G.: Vereinfachte Venenpunktion. In: Münch. med. Wochenschr. 1924, Nr 33. S. 1133—1134.
- Engelen, P[aul]: Diätverordnungen. Leipzig: Repertorienverlag 1924. (33 S.) kl. 8°  
 „Dem praktischen Arzt einen kleinen Hinweis zu geben über genügend gefertigte und spruchreife Diätvorschrift ist der Zweck vorliegenden Büchleins.“
- Fischler, Fr. u. Th. Paul: Zur Chemie und Therapeutik der medizinischen Eisenpräparate. In: Zeitschr. f. kl. Med., Bd 99, 1924. S. 447—485.
- Gutzmann, Hermann: Sprachheilkunde. Vorlesgn. 3. Aufl. (Mit 131 Abb.) Nach d. Tode d. Verf. bearb. u. hrsg. von Harold Zumsteeg. Berlin: Fischers med. Buchh. 1924. (XI, 730 S.) gr. 8°  
 Der neue Herausgeber hat nach dem Tode des Verfassers dessen Stimm- und Sprachheilkunde, die sich als gutbegründet erwiesen hat, in seinem Sinne trefflich bearbeitet.
- Heubner, W.: Bemerkung zur Eisentherapie. In: Z. f. klin. Med. Bd 100 (1924). S. 675—676.
- Hößlin, R. v.: Über die Behandlung des Morphinismus. In: Münch. med. W. 1924, Nr 45. S. 1567—1569.
- Isaac, S.: Die Wandlung der Diabetestherapie durch die Entdeckung des Insulins. In: Ergebnisse der ges. Medizin. Bd 5 (1924). S. 364—397.
- Isaac: Über Flüssigkeitsbeschränkung und Flüssigkeitszufuhr in der Therapie. In: Klin. Wochenschrift 1924. Nr 43. S. 1962—65.
- Jansen, W. H.: Die Kalkstudien am Menschen. IV. In: D. Arch. für Klin. Med. Bd 145. (1924). S. 209—221.  
 Für die Injektion eignet sich am besten Optocal.

- Kaewel, R.**, Zur Calciumtherapie. In: Z. f. klin. Med. Bd 100 (1924), S. 1—9.
- Kapff, Sigm[und] v.**: Die Säure-Therapie, ihre Entstehg., wissenschaftl. Begründg. u. prakt. Anwendg. München: Verlag d. ärztl. Rundschau 1924. (107 S.) 8°
- Kirchberg**: Sport als Heilmittel, das „Sportsanatorium“. In: Med. Klinik 1924, Nr 37. S. 1307—1310.
- Klemperer, Georg**: Grundriß der klinischen Therapie innerer Krankheiten. Unter Mitw. von L[othar] Dünner. 2. Aufl. Berlin, Wien: Urban & Schwarzenberg 1924. (VII, 268 S.) 8°
- \***Kowarschik, Josef**: Die Diathermie. 4., vollst. umgearb. Aufl. Mit 108 Abb. Wien u. Berlin: Springer 1924. (VIII, 231 S.) gr. 8°
- Die 4. Auflage bringt in breiterer Ausführung etwa denselben Inhalt wie die vorhergehenden Auflagen. Neu berücksichtigt ist besonders im 2. Teil auch die ausländische Literatur.
- Lexikon der gesamten Therapie des praktischen Arztes mit Einschluß der therapeutischen Technik**. 2. Aufl. Lfg. 11. 12. (S. 1565—1884) mit Abb.) Berlin, Wien: Urban & Schwarzenberg 1924. 4°
- Enthalten die Aufsätze *Seborrhoe bis Zahnschmerzen*.
- Lexikon der gesamten Therapie des praktischen Arztes mit Einschluß der therapeutischen Technik**. Hrsg. von Walter Marle W[alter] Guttman 2., umgearb. Aufl. Bd 2. Wien: Urban & Schwarzenberg 1923. 4°
2. R—Sch. Mit 457 Abb. (S. 789—1563.)
- Marburg, O.**: Der Kopfschmerz und seine Behandlung. In: Wiener med. Wochenschr. 1924, Nr 41, 44 ff.
- Minkowski, O.**: Ueber die bisherigen Erfahrungen mit der Insulinbehandlung der Diabetes. In: die Therapie der Gegenwart. 1924. H. 5 u. 6.
- Raab, E.**: Ueber eine Neuerung bei Injectionsnadeln. In: Med. Klinik. 1924, Nr 25. S. 863—864.
- Rahmann, H.**: Über Sportberatung bei inneren Erkrankungen. In: Münch. med. Wochenschr. 1924, Nr 46. S. 1599 bis 1601.
- Rothschild, M. u. H.**: Eine neue Glasspritze für intravenöse Injection. In: Münch. med. Wochenschrift. 1924, Nr 28. S. 945.
- Singer, G.**: Diabetische Gangrän durch Proteinkörpertherapie geheilt. In: Wiener klin. Wochenschrift. 1924, Nr 25. S. 621.
- Schall, Hermann, u. Heisler, August**: Nahrungsmittel-Tabelle zur Aufstellung und Berechnung von Diätverordnungen für Krankenhaus, Sanatorium und Praxis. 7., verm. u. verb. Aufl Leipzig: Kabitzsch 1925. (76 S.) gr. 8°
- Neu durchgesehene Ausgabe der gut eingeführten und durchaus zuverlässigen Tabellen.
- Schindler, R.**: Ueber die Zivilisations-Obstipation und ihre Bekämpfung mit Kotvermehrungsmitteln, bes. mit Normacol. In: Münch. med. Wochenschr. 1924, Nr 33. S. 1130—31.

Schlager: Die verschiedenen Arten der Diurese und ihre therapeutische Verwendung. In: Karlsbader ärztliche Vorträge. Bd 5. S. 139—154.

Schmidt, Rudolf: Ueber Arzneimittel der unspezifischen Proteinkörpertherapie. In: Münch. med. Wochenschr. 1924, Nr 27. S. 897—898.

Schwyzler, Fritz: Krankenkost in tabellarischer Darstellung. Mit Erl. Zürich: Art. Institut Orell Füssli 1924. (68 S., 12 Tab.) gr. 8°

Diese Tabellen sind das Ergebnis von langjähriger Hospitalarbeit und Privatpraxis. Sie können Sanatorien usw. zur Erleichterung dessen dienen, was der Arzt verordnet hat. Vorzüglich sind besonders die vorausgeschickten allgemeinen Erklärungen.

Staub, H[ans]: Insulin. Zur Einf. in d. Insulintheorie d. Diabetes mellitus. Mit 5 Abb. Berlin: J. Springer 1924. (106 S.) 8°

Erw. aus: Klinische Wochenschrift. Jg. 1923/24.

Das inhaltsreiche Heft gibt in kritischer Bearbeitung alles das, was der Arzt über dieses neue Mittel wissen muß. Reichhaltige Literatur.

Stejskal, Karl: Neue therapeutische Wege. Osmotherapie, Proteinkörpertherapie, Kolloidtherapie. Wien: Springer 1924. (IV, 398 S.) gr. 8°

Verfasser bespricht die Grundlagen der Osmo-, Proteinkörper- und Kolloidtherapie. Ausgehend von den physiologischen Wirkungen parenteral einverleibter Substanzen versucht er unter ausführlicher Berücksichtigung der Literatur tiefer in das Wesen dieser „unspezifischen“ Therapie einzudringen.

Strauss, H[ermann], u. M[eyer] Simon: Ueber Insulinbehandlung bei Diabetes mellitus. 2., verm. u. verb. Aufl. Berlin: S. Karger 1924. (IV, 62 S.) gr. 8°

Gute kritische Betrachtung der klinischen Wirkung des Insulin nebst chemischer und biologischer Darstellung.

Strauß, H[ermann]: Praktische Winke für die Kochsalzentziehungskur durch chlorarme Ernährung. 3., verm. u. verb. Aufl. Berlin: Karger 1924. (IV, 66 S.) 4°

Neu durchgearbeitet, mit Literaturnachweisen und praktischen Anwendungen der Kochsalzentziehungskuren.

Strauss, O.: Ueber Krebs und Krebsbehandlung. In: Med. Klinik 1924. Nr 26 u. 27.

Taschenbuch der Therapie mit besonderer Berücksichtigung der Therapie an den Berliner, Wiener u. a. deutschen Kliniken. Hrsg. von M. T. Schnirer. Ausg. 21. (1925). Leipzig: Kabitzsch 1925. (16, 479 S.) kl. 8°

Brauchbar und übersichtlich, in einzelnen Teilen erweitert. Diagnostisch-therapeutisches Vademecum f. Studierende u. Aerzte. Hrsg. v. Johannes Donat, Erich Ebstein, Ludwig Friedheim [u. a.] 22. verm. u. verb. Aufl. Leipzig: Barth 1924. (VI, 552 S.) kl. 8°

Diese Auflage, die zum erstenmal einen Abschnitt: „Psychiatrie in der Praxis“ von Rittershaus in Hamburg bringt, stellt wieder eine Bereicherung des beliebten Taschenbuches dar ohne wesentliche Umfangsunahme.

- Veil, W. H.: Moderne Gesichtspunkte in der Pathologie und Therapie der Wassersucht. In: Karlsbader ärztliche Vorträge. Bd 5, 1924. S. 427—455.
- Vorschütz, J.: Reiztherapie und quantitative Messung der Reizstärke an der roten Blutzelle. In: Z. f. klin. Med. Bd 100 (1924). S. 10—38.
- Walterhöfer u. Schramm: Die Behandlung der perniziösen Anämie durch Entmarkung der Röhrenknochen. In: Med. Klinik 1924, Nr 46. S. 1602—1607.
- Zimmer, Arnold: Wandlungen der unspezifischen parenteralen Proteinkörpertherapie zur regulativen Reiztherapie. In: Münch. med. W. 1924, Nr 25. S. 818—822.
- Zimmer, Arnold (Berlin): Reiztherapie. In: Zeitschr. für ärztl. Fortbildung. 1924, Nr 7. S. 203—212.
- Zondek, S. G.: Die Grundlagen der Kalkbehandlung. In: Ergebnisse der ges. Medicin. Bd 5 (1924). S. 496—530.

## X. Röntgendiagnostik und -behandlung

- Assmann, Herbert: Die klinische Röntgendiagnostik der inneren Erkrankungen. 3. umgearb. u. verstärkte Aufl. Mit 842 Textabb. u. 20 Taf. Leipzig: Vogel 1924. (XII, 910 S.) 4°
- Geschlossene klinische Darstellung mit meisterhaft ausgeführten instruktiven Abbildungen.
- Bacmeister, A[dolf], u. L[udwig] Rickmann: Die Röntgenbehandlung der Lungen- und Kehlkopf-Tuberkulose. Mit 60 [z. T. farb.] Abb. im Text u. auf 17 Taf. Leipzig: G. Thieme 1924. (VI, 95 S.) 4°
- Die Verfasser, die mit der Röntgenbehandlung der Lungen- und Kehlkopftuberkulose gute Erfahrungen machten, stellen in dem glänzend ausgestatteten Buche Indicationsstellung, Technik und Resultate des Verfahrens zusammen.
- Baensch, W.: Der Umbau des Leipziger Röntgeninstituts. In: Strahlentherapie. Bd 17 (1924). S. 209—230.
- Grebe, L[eonhard]: Einführung in die Physik der Röntgenstrahlen für Ärzte und Studierende. 2. umgearb. Aufl. Mit 23 Abb. Bonn: Cohen 1923. (69 S.) 8° = Bonner Röntgenbücher. Bd 1.
- Das Büchlein setzt keine großen physikalischen Vorkenntnisse voraus und bringt doch alles zum Verständnis der Röntgenstrahlen Wesentliche in verständlicher klarer Darstellung.
- Haenisch, F[edor]: Die Röntgenuntersuchung der Leber, der Gallenblase u. der Gallensteine. Mit 7 Abb. im Text u. 40 Röntgenogr. auf Taf. Leipzig: Barth 1924. (63 S.) 4°
- Aus: Lehrbuch d. Röntgenkunde. Hrsg. v. Nieber u. Rosenthal. 2. Aufl.
- Halberstädter, L.: Die Röntgentherapie in der inneren Medizin. In: Deutsche med. Wochenschr. 1924, Nr 34. S. 1138—1141.

**H a n d b u c h** der Röntgentherapie bearb. von Prof. Dr. Ammerbach, F. A. Groedel u. H. Lossen [u. a.]. Hrsg. von Paul Krause. Leipzig: W. Klinkhardt 1924. (XV, 515 S. mit Abb., farb. Taf.) 4° = Handbuch d. gesamten mediz. Anwendung d. Elektrizität Bd 3 Abt. 2. Tlb. 1.

Enthält: 1. Das röntgentherapeutische Instrumentarium von S. Martius. 2. Die Grundlagen der Dosimetrie von Th. Schreus. 3. Die Wirkung der Röntgenstrahlen auf die Pflanzen von M. Koernicke. 4. Die therapeutischen Röntgenbestrahlungen vom pathologisch-anatomischen Standpunkte von P. Prym. 5. Die Röntgenstrahlenbehandlung in der Gynäkologie von S. Martius.

**Hirsch, S.:** Die peripheren Blutgefäße im Röntgenbild unter Berücksichtigung der Injektionsmethode am lebenden Menschen (nach Berberich und Hirsch). Mit e. Vorw. von W(alter) Alwens. Mit 6 Lichtdr. Taf. u. 1 Abb. im Text. Frankfurt a. M.: Keim & Nemann 1924. (VIII, 72 S.) gr. 8° = Radiologische Praktika, Bd 1(—2. Diagnost. Themata 4).

Die wertvolle Monographie ist dazu bestimmt, die von den Verfassern näher erforschte Injektionsmethode in die Praxis einzuführen.

**Holfelder, Hans:** Atlas von Körperdurchschnitten für die Anwendung in der Röntgentherapie. Mit einem Geleitw. v. Viktor Schmieden. Taf. Text. Berlin: J. Springer 1924. 2° u. gr. 8°

Enthält 88 durchsichtige Tafeln und 92 Bestrahlungspläne.

**Holzknacht, G[uido]:** Röntgentherapie. Revision und neuere Entwicklg. 9 Votr. Berlin, Wien: Urban & Schwarzenberg 1924. (S. 158—251.) 4° [Umschlagt.] = Röntgenologie. Bd 2, H. 2.

**Lehrbuch der Röntgendiagnostik.** Hrsg. von A[lfred] Schittenhelm. (In 2 Bden.) Mit 1032 [z. T. farb.] Abb. u. 3 Taf. im Text. Bd 1. 2. Berlin: Springer 1924. (XV, 658 S., V S., S. 659—1283.) 4° = Enzyklopädie d. klinischen Medizin. Allg. Tl.

Bd 1 enthält allg. Diagnostik u. Technik, Kopf, Ohr, Nase, Hals, Atemorgane und Zirkulationsapparat. Bd 2 Verdauungsorgane, Bauchhöhle mit künstlicher Gasfüllung, Uropoetisches System, endokrine Drüsen, Knochen und Gelenke. Jedes Kapitel ist von einem Spezialforscher geschrieben.

**Lehrbuch und Atlas der Röntgendiagnostik in der inneren Medizin und ihren Grenzgebieten.** Bearb. von ... Hrsg. von Franz M[ax] Groedel. 4., vollkommen umgearb. u. wesentl. erw. Aufl. Mit 712 Abb. auf 179 Glanzdruck-Taf. u. mit 720 Textabb. Halbbd 2. München: J. F. Lehmanns Verl. 1924 (S. 641—1110, Atlas: 179 Taf.) 4° = Lehmanns medizinische Atlanten. Bd 7, Halbbd. 2.

Der zweite Halbband enthält u. a. die Untersuchung des Darms, der Leber, des uropoetischen Systems, des Skeletts. Ausgezeichnet sind die beigegebenen Tafeln „nach einem neuen, plastisch wirkenden Glanzdruckverfahren“ nach Angabe des Herausgebers gelungen.

Schmidt, H[ans] E[rwin]: Röntgentherapie. Oberflächen- u. Tiefenbestrahlung. 6. umgearb. u. erw. Aufl., hrsg. von A[rthur] Hessmann. Mit 103 Abb. Berlin: Hirschwald 1923. (VII, 299 S.) 8°

Ein Buch für den Röntgentherapeuten. In einem physikalischen Teil werden der Röntgenapparat und alle brauchbaren Hilfsapparate beschrieben. Der therapeutische Teil behandelt die Röntgenshäden, die Bestrahlungstechnik und die gesamten Indikationen zur Bestrahlung, wobei alle jüngsten Erfahrungen berücksichtigt sind.

Zollinger, F.: Röntgenbefunde bei Lumbago. In: Arch. f. orthopäd. u. Unfall-Chirurgie. 23. 1924. S. 250—256.

Zondek, Max: Die chirurgischen Erkrankungen der Nieren und Harnleiter. Ein kurzes Lehrbuch. Mit 80 Abb. Berlin: Springer 1924. (VI, 254 S.) gr. 8°

Knappe, äußerst klare Darstellung der Anatomie, Untersuchungsmethoden, Operationslehre und schließlich der Krankheitsbilder der Niere und Ureteren mit 80 instruktiven Abbildungen.

## XI. Allgemeine und spezielle Chirurgie

Bier, A.: Über die Ernährung bei schwerer Wundinfektion und bei hohem Fieber. In: Münch. med. Wochenschr. 1924, Nr 43. S. 1497.

Böhler, Lorenz: Wie schützen wir die Verwundeten vor Amputation und Krüppeltum? Mit 22 Abb. Stuttgart: F. Enke 1924. (41 S.) 4° Aus: Zeitschrift f. orthopäd. Chirurgie. Bd 45. Verhandlungen d. Deutschen orthopäd. Gesellsch. 18.

Braun, W[ilhelm] u. W[ilhelm] Wortmann: Der Darmverschluss und die sonstigen Wegstörungen des Darmes. Unter Mitarb. von N. Brasch. Mit 315 [z. T. faub.] Abb. Berlin: J. Springer 1924. (XIV, 717 S.) 4°

Die letzten Jahre haben keine grundlegenden Neuerungen auf diesem Gebiete gebracht, doch ist das Buch sehr begrüßenswert, weil in letzter Zeit keine so umfangreichen und gründlichen modernen Arbeiten erschienen sind. Das Buch bringt zahlreiche, sehr instruktive, meist halb schematische Abbildungen.

Brüning, F[riedrich], u. O[tto] Stahl: Die Chirurgie des vegetativen Nervensystems. Mit 72 z. T. farb. Abb. [im Text u. auf 1 Taf.]. Berlin: Springer 1924. (VIII, 235 S.) 4°

Die Neubelebung der Sympathicuschirurgie verlangte nach einer Zusammenstellung der Methoden, die in diesem Buche in glänzender Form geboten wird. Ausführliche Indikationsstellung und Beschreibung der Technik. Literaturverzeichnis.

Brunner, Alfred: Die chirurg. Behandlung der Lungentuberkulose nach den Erfahrungen der chirurgischen Universitätsklinik München aus den Jahren 1918—1922. Mit e. Geleitw. von F[erdinand] Sauerbruch. Mit 99 [z. T. farb.] Abb. [im Text u. auf 1 Taf.]. Leipzig: J. A. Barth 1924. (375 S.) gr. 8° = Tuberkulose-Bibliothek Nr 13.

Das Buch behandelt neben einem allgemeinen einführenden Teil über die chirurgische Behandlung der Lungentuberkulose die Indikation, Technik und die Ergebnisse bei der Anlegung des künstlichen Pneumothorax, der künstlichen Zwerchfell-Lähmung, der Thoracoplastik, der extrapleurale Pneumolyse sowie die Behandlung der tub. Pleuritis und den tuberkulösen Spontanpneumothorax. Die ausführlichen Krankengeschichten bilden eine wertvolle Ergänzung der kritischen Betrachtungsweise.

Casparius, Geh. R.: Behandlung chirurgischer Leiden mit Hyperämie. Mit 12 Abb. Neudamm: Neumann in Komm. 1924. (70 S.) 8°

Clasen, E.: Varicen — Ulcus cruris und ihre Behandlung als Sonderfach für den praktischen Arzt. 2., verm. Aufl. Berlin, Wien: Urban & Schwarzenberg 1924. (138 S.) kl. 8°

Das von den Ärzten oft vernachlässigte Gebiet behandelt der Verfasser mit großer Sachkenntnis und Liebe.

Ergebnisse der Chirurgie und Orthopädie. Hrsg. von Erwin Payr u. Hermann Küttner. Bd 17. Red. von E. Payr. Mit 113 z. T. farb. Textabb. Berlin: Springer 1924. (III, 763 S.) 4°

Der 17. von E. Payr redigierte Band bringt beachtenswerte Aufsätze von Kästner über Patellarfrakturen, Schüdt über den Stirndruck, Hahn über die Chirurgie des vegetativen Nervensystems, Gaan-Perthes'sche Krankheit, Ritter über Galienweg's Chirurgie, Sadenbroch über den Hohlfuß u. a.

Goepel, R.: Neue Wege der Beckenchirurgie, speziell der operativen Behandlung des hochsitzenden Mastdarmkarzinoms. In: Zentralblatt für Chirurgie. 1924, Nr 15. S. 776—785.

Grashey, Rudolf: Atlas chirurgisch-pathologischer Röntgenbilder mit 471 autotyp. Bildern [auf Taf.], 148 [eingedr.] Skizzen u. erl. Text. 2., wesentl. erw. Aufl. München: Lehmann 1924. (IX, 185 S.) 4° = Lehmanns medicin. Atlanten. Bd 6.

Die im wesentlichen nur die Extremitäten und die übrigen Skeletteile betreffenden Röntgenbilder sind bedeutend vermehrt worden. Der Druck auf Glanzpapier erhöht ebenfalls den Wert der begehrten Atlanten.

\*Saberer-Kremsböhmerstein, Hans: Die wechselvolle Auffassung der Rolle des Pylorus bei der Geschwürkrankheit. Eintrittsvorlesg. Graz: Leuschner & Lubensky 1925. (17 S.) gr. 8°

Unter Berücksichtigung der neuesten Operationsvorschläge von Payr und Dehleder (Pyloromyotomie) wird die Notwendigkeit erhöhter Beachtung der Pylorusfunktion dargelegt.

Hempel, E.: Bluttransfusionen in der Chirurgie. In: Bruns Beiträge zur Klinischen Chirurgie. Bd 182 (1924). S. 7—92.

Herforth, H.: Beitrag zur Frage der Knochenatrophie. In: Beiträge zur klinischen Chirurgie. Bd 182 (1924). S. 165—190.

**Hildebrand, O[tto]:** Grundriss der chirurgisch-topographischen Anatomie mit Einschluß der Untersuchgn. an Lebenden. 4. verb. u. verm. Aufl. Mit 194 teils mehrfarb. Abb. München: Bergmann 1924. (XVI, 272 S.) 4°

**Irrtümer der allgemeinen Diagnostik und Therapie sowie deren Verhütung.** Hrsg. von J[ulius] Schwalbe. H. 4. Irrtümer der Röntgendiagnostik u. Strahlentherapie, red. von R[udolf] Grashey. Mit 259 Textabb. (476 S.) Leipzig: Thieme 1924. 4°

Das sehr inhaltsreiche Werk enthält Darstellungen von namhaften Fachleuten über die Irrtümer und Gefahren der Röntgendiagnostik, Röntgentherapie, die Licht- und die Radiumtherapie.

**Jüngling, Otto:** Röntgenbehandlung chirurgischer Krankheiten, zugl. Einführung in d. physikal. u. biol. Grundlagen d. Röntgentherapie. Mit 86 Abb. u. 1 [farb.] Taf. Leipzig: Hirzel 1924. (XII, 468 S.) gr. 8°

Das in einer Periode des allgemeinen Pessimismus bezüglich der Röntgentherapie besonders zu begrüßende Werk des bekannten Tübinger Chirurgen und Röntgenologen stellt nach einer Einführung über die biologische Wirkung der Röntgenstrahlen ihre Wirkung auf die einzelnen Gewebsarten und im klinischen Teil auf Geschwülste und andere Erkrankungen dar.

**Kappis, Max:** Allgemeine und spezielle chirurgische Diagnostik. Ein Lehrb. f. Studierende u. Aerzte. Mit 601 z. T. mehrfarb. Abb. im Text u. 5 farb. Taf. Berlin, Wien: Urban & Schwarzenberg 1924. (XXIII, 652 S.) 4°

Neuartig ist die Besprechung der Diagnostik in dem gut geschriebenen allgemeinen Teil. Die Anamnese sowie die Differentialdiagnostik der wichtigen Baucherkrankungen sind zu kurz. Vorzüglich ist die Ausstattung mit Abbildungen.

**Die Klinik der bösartigen Geschwülste.** Unter Mitw. von . . . Hrsg. von P[aul] Zweifel u. E[erwin] Payr in 3 Bdn. Bd 1. Mit Textbildern u. farb. Taf. Leipzig: Hirzel 1924. (XX, 860, II S.) 4°

Der 1. Band bringt einen Abschnitt über die allgemeine Pathologie der bösen Geschwülste von Borst, ferner Abschnitte über die malignen Geschwülste der Haut von Unna, des Schädels von Küttner, des Nervensystems von Beth, sowie über operative und Strahlenbehandlung der Hirngeschwülste von Payr, ferner des Auges von Sattler, des Ohrs, der Nase und des Kehlkopfes von Knid, schließlich der Mundhöhle von Partsch, der Speicheldrüsen von Heineke und der Schilddrüsen nebst branchiogenen Tumoren von Kocher. Die hervorragenden Namen der Herausgeber und der Mitarbeiter, sowie die glänzende Ausstattung durch den Verlag Hirzel sichern dem Werke einen bleibenden Erfolg.

**Koch, Walter:** Thoraxschnitte bei Erkrankungen der Brustorgane. Ein Atlas. Mit 93 [eingedr.] Doppeltaf. u. 2 Abb. Berlin: J. Springer 1924. (IX, 402 S.) 4°

Der Atlas bringt Abbildungen, die nach in situ gehärteten Thoraxschnitten angefertigt sind. Das Material bietet auch dem



**Kliniker eine Fülle von Anregungen, die durch die glänzende Interpretation des Verf. noch unterstützt wird.**

**Koetzle, Hermann:** Das Sanitätswesen im Weltkrieg 1914 bis 1918. Stuttgart: Bergers Lit. Büro 1924. (188 S.) 8° = Württembergs Heer im Weltkrieg. H. 18.

In 7 Abschnitten werden u. a. abgehandelt: Die Entwicklung im Frieden, der Bewegungskrieg im Westen (1914), der Stellungskrieg im Westen und Osten, der Gebirgskrieg, Etappe und Heimat.

**Liek (Danzig), E.:** Irrwege der Chirurgie. In: Archiv f. klin. Chirurgie. Bd 128, 1924. S. 544—567.

**Mandl, Felix:** Über die neueren Anwendungsformen des Novokains in der Chirurgie. Wien: Springer 1924. (16 S.) gr. 8° [Umshlacht.] = Aus d. internat. Fortbildungskursen d. Wiener med. Fakultät. H. 12. Aus: Wiener klin. Wochenschrift. Jg. 37, H. 32.

**Mandl, F.:** Allgemeine Gesichtspunkte bei der Behandlung von Sportverletzungen. In: Wiener klin. Wochenschr. 1924, Nr 36. S. 865—868.

**Martin, Florent:** Verstümmelungen und Ersatzglieder. (Vorw.: Albert Thomas.) Genf: Internationales Arbeitsamt [Dr. H. Preiß, Berlin, in Komm.] 1924. (XVI, 344 S. mit Abb.) gr. 8° = Internationales Arbeitsamt. Studien u. Berichte. Reihe E (Beschädigte), Nr 5.

Ein außerordentlich anregendes Buch mit zahlreichen instruktiven Abbildungen.

**Melchior, Ed.:** Die Chirurgie der Basedowschen Krankheit. In: Bruns' Beiträge zur klinischen Chirurgie. Bd 131, 1924. S. 331—349.

**Menckhoff:** Die Prophylaxe in der Krüppelfürsorge. In: Blätter des Deutschen Roten Kreuzes. 1924, Jg. 3, H. 4. S. 41—44.

**Moral, Hans, u. Walter Frieboes:** Atlas der Mundkrankheiten mit Einschluß der Erkrankungen der äußeren Mundumgebung. 453 meist farb. Abb. auf 150 Taf. Leipzig: F. C. W. Vogel 1924. (XII S., 150 Taf.) 4°

Abbildungen, mit sorgfältigem Text, zum Unterricht ausgezeichnet geeignet.

**Oehlecker, F[rantz]:** Tuberkulose der Knochen und Gelenke. Mit 356 Abb. im Text. Berlin, Wien: Urban & Schwarzenberg 1924. (VII, 405 S.) 4°

Ein wertvolles Buch, das auf alle Fragen der Diagnostik und Therapie Antwort gibt. Ausgezeichnete Abbildungen.

**Partsch, Fritz:** Das diagnostische Pneumoperitoneum in der Chirurgie. Mit 10 Textfig. u. 84 Abb. auf 22 Taf. Hamburg: Gräfe & Sillem 1924. (IV, 60 S.) 4° = Archiv u. Atlas d. normalen u. patholog. Anatomie in typ. Röntgenbildern = Fortschritte auf d. Gebiete d. Röntgenstrahlen. Erg. Bd 35.

Enthält alles Wissenswerte über diese noch junge Untersuchungsmethode. Sehr instruktive Abbildungen in Text und auf Tafeln.

**Paschkis, Rudolf:** Die chirurgische Behandlung der Nephrolithiasis. Wien: Springer 1924. (14 S.) gr. 8° [Umschlagt.] = Aus d. internat. Fortbildungskursen d. Wiener med. Fakultät. H. 16. = Aus: Wiener klin. Wochenschrift. Jg. 37, H. 36.

**Payr, E.:** Über Pylorusmuskeldurchschneidung zur Behebung spastischer Zustände. In: Centrbl. für Chirurgie 1924, Nr 44. S. 2407—2416.

**Radmann, R.:** Die Verletzungen der Bergleute. Sondershausen: Eupel 1924. (XII, 370 S.) gr. 8°

Verfasser beschreibt zunächst die Ursachen und Entstehung der Bergmannsverletzungen und geht dann auf die Prophylaxe und schließlich auf die Versorgung der Verletzten ein. Ein spezieller Teil der Verletzungen am Kopf, am Rumpf und den Gliedmaßen ist den allgemeinen Ausführungen angegliedert. Diese Ratschläge eines erfahrenen Praktikers werden vielen Knappschaftsärzten willkommen sein.

**Redwitz, E. v.:** Die Chirurgie der Bauchspeicheldrüse. In: Münch. med. W. 1924, Nr 45. S. 1561—1567.

**Reichel, Paul, u. Martin Staemmler:** Die Neubildungen des Darmes. 2 Teile. 1. Pathologisch-anatom. Teil von Martin Staemmler. Mit 108 Textabb. u. 3 Kurven [im Text u. auf 1 Taf.]. Stuttgart: Enke 1924. (XIV, 380 S.) gr. 8°

Das außerordentlich inhaltsreiche Literaturverzeichnis zeugt von der bis ins Einzelste gehenden Sorgfalt bei der Bearbeitung der pathologischen Anatomie, speziell der Histologie der Darmtumoren. Die Heraushebung einzelner grundlegenden Ergebnisse, z. B. betr. die Selbstteilung der Karzinoome u. ähnl. in einem besonderen Kapitel wäre wünschenswert gewesen.

**Rollier, A[ugust]:** Die Heliotherapie der Tuberkulose mit bes. Berücks. ihrer chirurgischen Formen. 2., verm. u. verb. Aufl. Mit 273 Abb. Berlin: J. Springer 1924. (VI, 248 S.) 4°

Das vorzüglich ausgestattete Buch berichtet über die zum Teil glänzenden Erfolge Rolliers in Leyfin. Die Kapitel über „Arbeitskur“ u. „Prophylaxe“ verdienen weitgehendste Beachtung auch an den Lungenheilstätten. Erweitert wurden die Kapitel „Anwendungsweise u. Technik“. Neu sind die Erfahrungen mit Heliotherapie bei nicht tuberkulösen Affektionen.

**Veröffentlichungen aus dem Gebiete des Heeres-Sanitätswesens, Heft 77.** Mit 7 Tabellen u. 12 Abb. Berlin: Aug. Hirschwald 1923. (190 S.)

Der Festband zu Ehren des 60. Geburtstages von Prof. Schulzen enthält 11 Beiträge aus den verschiedenen Gebieten der Medizin in ihrer Beziehung zu Meer und Krieg.

**Sauerbruch, F.,** Entwicklung der Chirurgie der letzten 20 Jahre. In: Wiener med. Wochenschrift. 1924. Nr 6 u. 7.

Großzügiger Überblick in Vortragsform.

Schnitzler, Julius: Neuere Anschauungen in der allgemeinen Pathologie und ihr Einfluß auf die Tätigkeit des Chirurgen. Wien: Springer 1924. (32 S.) gr. 8° [Umschlagt.] = Aus der internat. Fortbildungskursen d. Wiener med. Fakultät. H. 19. = Aus: Wiener klin. Wochenschrift. Jg. 37, H. 41. 42.

Schönbauer, [Leopold]: Über Ileus. Wien: Springer 1924. (10 S.) gr. 8° [Umschlagt.] = Aus d. internat. Fortbildungskursen d. Wiener med. Fakultät, H. 14.

Stieda, [Christian] W[ilhelm]: Dringliche Operationen in der Chirurgie des Landarztes. (Einf.: C[arl] Garré.) Leipzig: Deutscher Verlag 1924. (IX, 70 S.) kl. 8°

In Briefform gibt der Verfasser eine anschauliche Darstellung von den wichtigsten Kapiteln der dringlichen Chirurgie.

Tietze, Alexander: Dringliche Operationen. Mit Beitr. von R[obert] Asch, M[ax] Goerke, W[illi] Hirt [u. a.]. Mit 384 teils farb. Textabb. Stuttgart: Enke 1924. (XIX, 372 S.) gr. 8° = Neue deutsche Chirurgie. Bd 32.

Die knappe, aber alles Wichtige erfassende Darstellung ermöglicht die Zusammenfassung des überreichen Stoffes in einem einzigen Bande. Ein allgemeiner Teil enthält die Vorbereitungen zur Operation, den Beginn der Operation mit Kapiteln über die verschiedenen Arten der Betäubung, eine allgemeine Operationslehre, sowie einen technischen Teil mit Erörterungen über Verbände. Der spezielle Teil schildert die dringlichen Operationen an den einzelnen Körperteilen selbst.

Tilmann [Otto]: Chirurgie des Gehirns. Mit 4 Textabb. Leipzig: G. Thieme 1924. (74 S.) 4° = Diagnost. u. therapeut. Irrtümer u. deren Verhütg. Chirurgie. H. 6.

Zur Verth, Max: Das Panaritium. Mit 27 Abb. Berlin: J. Springer 1923. (104 S.) 4°

Eine gründliche und klare Darstellung dieser schweren und so überaus häufigen Erkrankung, die so schlimme Folgen für die Erwerbsfähigkeit haben kann. Man kann dem Büchlein nur die weiteste Verbreitung wünschen, denn dem kundigen Arzte bietet sich hier wie bei kaum einer anderen Erkrankung ein dankbares Feld für richtige Behandlung.

\*Vulpius, Oskar, u. Stoffel, Adolf: Orthopädische Operationslehre. 3., verb. u. verm. Aufl. Mit 627 z. T. farb. Abb. Stuttgart: Enke 1924. (XVI, 776 S.) gr. 8° 27.—

Die 3. Auflage bringt leider noch nicht die Schilderung der Nachbehandlung nach orthopädischen Operationen. Hoffentlich ist es möglich, diese in einem 2. Bande bald erscheinen zu lassen. Die Ausstattung des Werkes mit Abbildungen ist die gleich gute wie bei den früheren Auflagen.

Weidenbaum, G.: Narkose. Studium u. Erfahrng. über d. Inhalationsnarkose. Mit 10 Abb. Riga: Bruhns 1924. (66 S.) gr. 8°

Die kurze, alles Wissenswerte enthaltende Broschüre hat den Vorzug der Billigkeit.

Weigeldt, W.: Rückenmarksschädigungen nach Lumbalanästhesien. In: Centrbl. f. Gynäkologie. 1924, Nr 44. S. 2432—2439.

Weinert, August: Die Verhütung des Knickfusses und des Knickplattfusses sowie die rationelle Behandlung der schon vorhandenen Deformitäten. München und Berlin: Bergmann und Springer 1923. (22 S.) 8°

Wetterer, J.: Die Radiotherapie des Auslandes. In: Strahlentherapie. 17 (1924), S. 439—447.

Wigand, R.: Bemerkungen zur Karzinomdiagnostik. In: Münch. med. W. 1924, Nr. 44. S. 1534—1537.

Wintz, Hermann: Die Röntgenbehandlung des Mammakarzinoms. Mit 4 Abb. u. 82 Lichtdr. Taf. Leipzig: G. Thieme 1924. (58 S., 82 Taf., z. T. Text auf d. Rücks., 14 Bl. Erkl.) 19,5×25 cm.

Behandelt besonders ausführlich die Einstelltechnik nebst der Ausschaltung der Ovarien, sowie die Schädigungen durch die Bestrahlung. Ausgezeichnete Ausstattung mit Lichtdrucktafeln.

Wolfsohn, Georg: Immunität, Immunodiagnostik und aktive Immunisierung im Dienste der Chirurgie. Mit 40 teils farb. Textabb. Stuttgart: Enke 1924. (XIV, 371 S.) gr. 8° = Neue dt. Chirurgie. Bd 31.

Zuckerkandl, Otto: Chirurgische Operationslehre. 6., umgearb. u. verm. Aufl., nach d. Verf. Tod hrsg. von Ernst Seifert. Mit 487 Abb. München: Lehmann 1924. (VIII, 412 S.) 4°

Die Neubearbeitung des alten Lehrbuches durch E. Seifert, Würzburg, bezieht sich vorzugsweise auf die Abbildungen, von denen eine größere Anzahl neu eingefügt, andere verbessert wurden. Der Umfang des Werkes hat sich nicht vergrößert.

## XII. Gynäkologie und Geburtshilfe

### Allgemeines und Spezielles

Adler, Ludwig]: Über Endometritis, Metritis, hypertrophische und hyperplastische Zustände des Corpus uteri. Wien: Springer 1924. (16 S.) gr. 8° [Umschlagt.] = Aus d. internat. Fortbildungskursen d. Wiener med. Fakultät. H. 11. = Aus: Wiener klin. Wochenschrift. Jg. 37, H. 31.

Aschner, Bernhard: Die Konstitution der Frau und ihre Beziehungen zur Geburtshilfe und Gynäkologie. Bd. 1, 2. München: Bergmann 1924. XI, IX 887 S.) 4° = Deutsche Frauenheilkunde. Bd 4.

Der 1. Bd. enthält die allgemeine Konstitutionslehre (Grundlagen, Theorie, Konstitutionskrankheiten), er ist reich an Tatsachen und an Anregungen für die weitere Forschung.

Aschner, Bernhard: Die Konstitution der Frau und ihre Beziehungen zur Geburtshilfe und Gynäkologie. Bd 2. Spezielle Konstitutionslehre. München: J. F. Bergmann 1924. (IX S., S. 499—887.) 4° = Deutsche Frauenheilkunde. Bd 4, 2.

Bd. 2 bringt die Anwendung der Lehre von den normalen Konstitutionstypen, Konstitutionsanomalien und -krankheiten auf

die Geschlechtsorgane und die einzelnen Organe des Geschlechtsapparates des Weibes in ihren physiologischen und pathologischen Veränderungen.

**B a i s c h, K.:** Hygiene u. Diätetik des Weibes in- und außerhalb der Schwangerschaft. In: Halban u. Seitz, Biologie und Pathologie des Weibes. Lieferung 6. S. 869—924.

**B r u p a c h e r, F.:** Wann ist eine ärztliche Abtreibung rechtswidrig? Zürich: A. Bopp u. Co. 1924 (96 S.) gr. 8°

Behandelt auf Grund der Schweizer Gesetze die juristische Seite zur Indicationsstellung beim Abortus artificialis. Der Verf. erkennt eine ökonomische Seite der Abtreibung an und sieht mit Kadbruch und Dührssen den Grund für die große Zahl criminelles Aborte darin, daß die Ärzte die ihnen durch das Gesetz gegebenen Möglichkeiten nicht voll ausnützen.

**Döderlein [Albert] — [Bernhard] Krönig:** Operative Gynäkologie. 5. Aufl. Bearb. von Albert Döderlein. Mit 443 teils farb. Abb. u. 16 farb. Taf. Leipzig: G. Thieme 1924. (XX, 1067 S.) 4°

Neu aufgenommen ist ein kurzer Abschnitt über „Die strafrechtliche Verantwortlichkeit des Arztes bei Vornahme und Unterlassung operativer Eingriffe nach dem Strafgesetzbuch“.

**Dührssen, A[lfred]:** Die neue Geburtshilfe, ihre Beziehungen zum Staat und zu der Bevölkerungspolitik. Berlin: Ritter-Verlag 1923. (157 S.) gr. 8°

Die vorliegende Schrift soll Studierende und Ärzte in die geburtsmäßige Operationslehre und in die Entbindungsmethoden des Verfassers einführen. Das Buch ist allgemeinverständlich geschrieben und denkt sich auch Laien als Leser. Es ist nicht nur als Kampfschrift bemerkenswert, sondern auch dadurch, daß es ein Verzeichnis von Dührssens wissenschaftlichen Arbeiten enthält (S. 80—92).

**Die Eklampsie.** Von Paul Bergell-Berlin, Max de Crinis-Graz, Gerhard Denecke-Marburg [u. a.]. Hrsg. von Hans Hinselmann. Mit 13 [eingedr.] Taf. u. 52 [z. T. farb.] Abb. Bonn: Cohen 1924. (IV, 952 S.) gr. 8°

Pathologie und Chemie der Eklampsie werden von Fachvertretern ausführlich erörtert. Im Anhang beschreibt Stropanoff seine Therapie der Eklampsie.

**Fischer, J.:** Geschichte der Gynäkologie. In: Halban und Seitz, Biologie und Pathologie des Weibes. Bd 1, Lfg. 2. Wien: 1923. S. 1—202.

Der Verfasser gibt in diesem wertvollen Abschnitt nicht nur die historische Entwicklung der Gynäkologie, sondern auch der Geburtshilfe bei den einzelnen Völkern im Wandel der Zeiten. **Fraenkel, Manfred:** Die Verjüngung der Frau, zugleich ein Beitrag zum Problem der Krebsheilung. 2. Aufl. Leipzig: Verlag E. Bircher (1924). (VII, 72 S.) gr. 8°

**Hammerschlag, Sigfried:** Lehrbuch der operativen Geburtshilfe. 2., Neubearb. Aufl. Mit 200 [z. T. farb.] Abb. Leipzig: Hirzel 1924. (XV, 544 S.) gr. 8°

Die längst erwartete 2. Auflage erscheint in ausgezeichnete Ausstattung durch den bekannten Leipziger Verlag.

Neubearbeitet sind besonders die Kapitel über den abdominalen Kaiserschnitt, die Symphysiotomie, die Kiellandsche Zange und die Operationen in der Plazentaperiode.

Heidler, Hans: Die Zange von Christian Kielland. Wien: Springer 1924. (16 S.) gr. 8° [Umschlagt.] = Aus d. internat. Fortbildungskursen d. Wiener med. Fakultät. H. 15. = Aus: Wiener klin. Wochenschrift. Jg. 37, H. 35.

S e f f e, M.: Darf eine syphilitische Mutter ihr gesundes Kind stillen? In: Wiener klinische Wochenschrift 1924, Nr. 19, S. 465—467.

Hirsch, Max: Frauenarbeit und Frauenkrankheiten. In: Halban u. Seitz, Biologie und Pathologie des Weibes. Lieferung 6. S. 925—968.

Hofstätter, R[obert]: Ueber eingebilddete Schwangerschaften. Berlin, Wien: Urban & Schwarzenberg 1924. (III, 47 S.) 4°

• Die eingebilddete Schwangerschaft wird auf einen Erschöpfungszustand der Eierstöcke (Hyperfunktion) zurückgeführt, während die vorgetäuschte keine wesentlichen Zeichen darbietet. Viel Literatur.

Knorr, R.: Rassenkunde und Gynäkologie. In: Ztrbl. f. Gynäkologie. 1924, Nr. 80. S. 1635—38.

Köhler, Robert: Die Therapie des Wochenbettfiebers. 2., verm. u. verb. Aufl. Mit 27 Abb. im Texte. Wien: Deuticke 1924. (VI, 176 S.) 4°

Lahm, Wilhelm: Die Röntgenbehandlung der gutartigen Genitalerkrankungen der Frau. Mit 6 Abb. im Text. Frankfurt a. M.: Keim & Nernnich 1924. (V, 59 S.) gr. 8° = Radiolog. Praktika. Bd 2. (Therapeut. Themata. 15.)

Liepmann, W.: Zur Charakteristik der gegenwärtigen Therapie in der Frauenheilkunde. In: Deutsche med. Wochenschr. 1924, Nr 15. S. 455—457.

Liepmann, Wilhelm: Das geburtshilfliche Seminar. Prakt. Geburtshilfe in 20 Vorlesgn. f. Aerzte u. Studierende. 4., verb. u. verm. Aufl. Mit 313 z. T. farb. Abb. Berlin: Hirschwald 1924. (XVI, 412 S.) 4°

Liepmann, Wilhelm: Der gynäkologische Operationskursus mit bes. Berücks. d. Operations-Anatomie, d. Operations-Pathologie, d. Operations-Bakteriologie u. d. Fehlerquellen. In 16 Vorlesg. 4., verb. Aufl. Mit 367 z. T. farb. Abb. u. 2 Taf. Berlin: A. Hirschwald 1924. (XIII, 475 S.) 4°

Die 4. Auflage bringt in der vorzüglichen Ausstattung der ersten beiden Auflagen neben einer Neubearbeitung des Textes mehrere neue Abbildungen.

Liepmann, Wilhelm: Gynäkologische Psychotherapie. Ein Führer f. Ärzte u. Studierende. In 10 Vorlesg. mit 4 [farb.] Kunstbeil. u. 20 Abb. im Text. Berlin, Wien: Urban & Schwarzenberg 1924. (VII, 208 S.) gr. 8°

Liepmann, Wilhelm: Atlas der Operations-Anatomie und Operations-Pathologie der weiblichen Sexualorgane mit besonderer Berücksichtigung des Ureterverlaufs und des Suspensions- und Stützapparates des Uterus in 40 Taf. 2., verm. Aufl. Berlin, Wien: Urban & Schwarzenberg 1924. (175 S. mit z. T. farb. Abb.) 2°

Lönné, Friedrich: Das Problem der Fruchtabtreibung vom medizinischen, juristischen und nationalökonomischen Standpunkt. Mit e. Geleitw. von Ludwig Ebermayer. Berlin: Springer 1924. (43 S.) 8°

„In keinem Lande der ganzen zivilisierten Welt ist bisher die Abtreibung der Leibfrucht, abgesehen von bestimmten medizinisch indicierten Fällen, straffrei erklärt. Deutschland darf sich am allernächsten auch noch dieses letzte, größte u. gefahrbringende Experiment mit dem fast allein übriggebliebenen unveräußerlichen Gut, seinem biologischen Erbgut, leisten.“

Mathes, P.: Die Konstitutionstypen des Weibes, insbesondere der intersexuelle Typus. In: Halban und Seitz, Biologie und Pathologie des Weibes. Lfg. 3. Wien 1924. S. 1—112.

Auch von allgemeiner Bedeutung für die anthropologische Forschung. Allgemeinverständlich geschrieben. Ausgiebige Literaturzusammenstellung.

Neu, M[ax]: Die Diagnose der Schwangerschaft. Mit 49 Abb. im Text u. [farb.] Taf. 1. München: Bergmann 1924. (V, 87 S.) 4°. — Aus: Handbuch d. Geburtshilfe. Bd 1. 2. Aufl.

Niedermayer, Albert: Ueber die Berechtigung zur sterilisierenden Operation. In: Zeitschrift für ärztliche Fortbildung. 1924, Nr 9. S. 279—282.

Novak, Josef: Die Pathologie und Therapie der weiblichen Sterilität. Wien: Springer 1924. (12 S.) gr. 8° [Umschlagt.] = Aus d. internat. Fortbildungskursen d. Wiener med. Fakultät. H. 13. = Aus: Wiener klin. Wochenschr. Jg. 37, H. 33.

Nürnberg, L.: Sterilität. In: Halban u. Seitz, Biologie und Pathologie des Weibes. Lfg. 9. (1924). S. 689—858.

Runge, Ernst: Die Gynäkologie des praktischen Arztes. Mit 60 Abb. im Text. Berlin, Wien: Urban & Schwarzenberg 1924. (288 S.) kl. 8°

In Form eines Kollegiums bespricht Verf. Ätiologie, Klinik und Therapie der Frauenkrankheiten.

Sellheim, H.: Ungünstiger Einfluß der Kultur und ihrer Auswüchse auf Fortpflanzungs-Betätigung und Gesundheit der Frau. In: Japanisch-deutsche Zeitschr. f. Wissenschaft u. Technik. 1924, März. S. 94—108.

Sellheim, Hugo: Das Geheimnis vom Ewig-Weiblichen. Vorträge 2., umgearb. u. stark verm. Aufl. Mit 1 farb. [Titel-] Bilde u. 49 Textabb. Stuttgart: Enke 1924. (X 456 S.) gr. 8°

Der Hallenser Kliniker hat hier 19 recht wertvolle Vorträge über Frauenkunde für weitere Kreise zusammengestellt. Es wäre

zu wünschen, daß gerade diese Art der Belehrung in die Schichten dringe, die eine bessere Aufklärung nötig hätten! Stil ebenso glänzend wie die Ausstattung.

Simon, W.: Uteruskarzinom und alimentäre Leukopenie. (Zur Krebsdiagnose.) In: Münch. med. Wochenschr. 1924, Nr 33, S. 1124—1126.

Schaeffer, Oskar: Atlas und Grundriß der Lehre vom Geburtsakt und der operativen Geburtshilfe. Mit 14 bunten Taf. nach Originalen von Maler A. Schmitson, 122 Serientaf. u. 43 Text-Abb. 6., erw. Aufl. München: Lehmann 1924. (X, 132 S.) 8° = Lehmanns med. Handatanten. Bd 1.

Schröder, R.: Die Pathologie der Menstruation. In: Halban u. Seitz, Biologie und Pathologie des Weibes. Lfg. 9. (1924). S. 921—1024.

Stoeckel, W[alter], u. K[arl] Reifferscheid: Lehrbuch der Gynäkologie. Völlig Neubearb. 13. Aufl. d. Lehrbuches von H[einrich] Fritsch, „Die Krankheiten der Frauen“. Mit 443 [z. T. farb.] Abb. im Text u. auf 59 farb. Taf. Leipzig: Hirzel 1924. (VIII, 598 S.) gr. 8°

Bearbeitung, auch mit Berücksichtigung der psychischen Behandlung und der Strahlenkunde.

C. H. Stratz (Haag): Rassenlehre. In: J. Halban und L. Seitz, Biologie und Pathologie des Weibes. Berlin und Wien: Urban & Schwarzenberg 1923. Lfg. 4, S. 491—516.

Auf eng begrenztem Raume weiß Stratz die Rassenlehre trefflich darzustellen, die sich nach ihm nur mit den körperlichen Eigenschaften des Menschen zu beschäftigen hat.

Verhandlungen der Gynäkologischen Gesellschaft in Breslau. Jg. 1922/23. Berlin: Karger 1924. (III, 119 S.) gr. 8°. Aus: Monatsschrift f. Geburtshilfe u. Gynäkol. Bd 59—66.

Weibel, Wilhelm: Die gynäkologische Operationstechnik der Schule Ernst Wertheims. Mit 300 Abb. Berlin: J. Springer 1923. (XIV, 251 S.) 4°

Das Werk beschäftigt sich ausschließlich mit der Technik der gynäkologischen Operationen. An Hand von 300 herrlichen Abbildungen, die nach dem Leben gezeichnet, außerordentlich plastisch wirken, gibt der erläuternde Text eine klare Vorstellung vom Gang der Operation.

Weibel, Wilhelm: Einführung in die gynäkologische Diagnostik. 3. verb. Aufl. Mit 151 Textabb. Berlin: J. Springer 1924. (XII, 161 S.) 8°

Auf 156 Seiten enthält das Buch 3 Abschnitte, deren erster die Anamnese nebst Allgemeinzustand (9 Seiten), zweiter die Untersuchungstechnik (25 Seiten), dritter die Diagnostik der äußeren und inneren weiblichen Genitalien (120 Seiten) behandelt. Die sehr zahlreichen Abbildungen unterstützen die knappe textliche Darstellung wesentlich. Bei einzelnen Erkrankungen finden sich auch differentialdiagnostische Hinweise.

Wiesel, J.: Innere Klinik des Klimakteriums. In: Halban-Seitz, Biologie u. Pathologie des Weibes. Bd 8. S. 1025 bis 1114.



Wintz, Hermann: Die Röntgenbehandlung des Uteruskarzinoms. Mit 50 Lichtdr.-Taf. Leipzig: Thieme 1924. (32 S., 50 Taf. mit Text auf d. Rück.) 19×24 cm.

Das Buch behandelt fast ausschließlich die Einstelltechnik der Röhren.

Wintz, Hermann, u. Rudolf Dyroff: Das Pneumoperitoneum in der Gynäkologie. Mit 5 Abb. u. 51 Lichtdr.-Taf. Leipzig: Thieme 1924. (62 S., 51 Taf. mit Text auf d. Rück.) 18,5×24 cm.

Die wertvollste Zusammenstellung der bisherigen Erfahrungen mit dem Pneumoperitoneum als diagnostisches Hilfsmittel in der Gynäkologie bringt neben einem etwa 50 Seiten füllenden allgemeinem fertlichen Teil über Technik, Indikationen u. Gegenindikationen, Gefahren der Technik, Deutung der Aufnahmen die Darstellung von fast 40 pathologischen Veränderungen der Genitalorgane in teilweise sehr guten Röntgenaufnahmen.

### XIII. Kinderheilkunde

Behm, Karl: Das Bettnäbleiden, s. Behandlung u. Bekämpfung. Leipzig: L. Voß 1923. (S. 321—334 mit 1 Abb.) gr. 8° = Aus: Zeitschrift f. Gesundheitsfürsorge u. Schulgesundheitspflege 1923, 11.

Zwei lehrnwerteste Aufsätze über dieses Leiden, das bei dem Typus degenerativus, dem Typus phlegmaticus und dem Typus neuropathicus gefunden wurde. Die Hauptaufgabe besteht in Willensschulung und Willensweckung.

Bendix, Bernhard: Lehrbuch der Kinderheilkunde für Ärzte und Studierende. 8. umgearb. u. verb. Aufl. Mit 93 Abb. u. 7 farb. Taf. Berlin, Wien: Urban & Schwarzenberg 1923. (XII, 639 S.) gr. 8°

Besonders wichtig sind die Literaturangaben hinter jedem Abschnitt.

Birk, W[alter], u. L. Schall: Strahlenbehandlung bei Kinderkrankheiten. Mit 13 Fig. im Text u. auf 2 Taf. Berlin, Wien: Urban & Schwarzenberg 1924. (VI, 77 S.) 4°

Behandelt in klarer Weise die Technik der Bestrahlung mit der künstlichen Höhensonne und dem Röntgenapparat, sowie die Behandlung der in Frage kommenden Kinderkrankheiten mit diesen Strahlen. Interessant ist besonders die Behandlung der Thymushyperplasie.

Blühdorn, K[urt]: Säuglingsheilkunde der täglichen Praxis. (Mit einzelnen Hinweisen auf d. spätere Kindesalter). Berlin, Wien: Urban & Schwarzenberg 1924. (VIII, 190 S.) kl. 8°

Das kurzgefaßte Buch enthält wirklich das, was der Arzt täglich in der Praxis benötigen hat, in gut lesbarer Form.

Brüning, H[ermann]: Therapeutisches Vademecum für die Kinderpraxis. 3. u. 4., vollkommen umgearb. u. erw. Aufl. Stuttgart: Enke 1924. (IV, 160 S.) kl. 8°

Praktisches und recht brauchbares Nachschlagebuch.

Degkwitz, Rudolf: Die Masernprophylaxe und ihre Technik. Gemeinsam m. d. Autor bearb. von Bernhard de Rudder. Mit 4 Abb. Berlin: J. Springer 1923. (36 S.) 8°

Die kleine Schrift — dem Altmeister Heubner gewidmet — wird mit einem Geleitwort M. v. Grubers eröffnet; sie zeigt, welche Bedeutung die Degkwitzsche Methode der Masernverhütung hat und erörtert ihre Grundlagen und die Technik der Schutzferumanwendung.

Duken, J[ohn]: Die Besonderheiten der röntgenologischen Thoraxdiagnostik im Kindesalter als Grundlage für die Beurteilung der kindlichen Tuberkulose. Text [u.] Atlas. Jena: Fischer 1924. (III, 136 S., XXV Taf.) 4°

Feer, E[mil]: Diagnostik der Kinderkrankheiten mit besonderer Berücksichtigung des Säuglings. 3. verm. u. verb. Aufl. Mit 267 Textabb. Berlin: J. Springer 1924. (XII, 340 S.) 4° = Enzyklopädie d. klin. Medizin. Spez. Teil.

Finkelstein, H[einrich]: Lehrbuch der Säuglingskrankheiten. 3. vollst. umgearb. Aufl. Mit 178 z. T. farb. Textabb. Berlin: Springer 1924. (XV, 898 S.) 4°

Besonders die Ernährungsstörungen, Spasmodie und Sforbut sind umgearbeitet worden. Unbestreitbar mit das beste Buch auf diesem Gebiet.

Handbuch der allgemeinen Pathologie und der pathologischen Anatomie des Kindesalters. Hrsg. von H[er]mann Brüning u. E[rnst] Schwalbe †. Bd 2, Abt 3. (Pathol. Anatomie d. Leber, d. Gallengänge, d. Gallenblase u. d. Pankreas. Mit 81 [z. T. farb.] Abb.). München: Bergmann 1924. (IV S., S. 1189—1295.) 4°

Handbuch der Kinderheilkunde. Hrsg. von M[artin] Schloßmann. Bd. 2. Leipzig: F. C. W. Vogel 1923. 4°  
2. 3. Aufl. Mit 29 Taf. u. 240 Textfig. (III, 717 S.)

In friedensmäßiger Ausstattung liegt der zweite Band dieses grundlegenden Werkes — in 3. Aufl. — vor; er behandelt die Infektionskrankheiten. Am ausführlichsten ist die Syphilis und Tuberkulose behandelt. Im Anhang berichtet Bessau über die Serumkrankheit.

Bd 3, 3. Aufl. Mit 15 [z. T. farb.] Taf. u. 195 [z. T. farb.] Textfig. (III, 773 S.)

Enthält die Krankheiten des Verdauungs-, Respirations- und Zirkulationsapparates. In einem Anhang: Pathologie des Stoffwechsels, Darmflora, wichtigste Vergiftungen. Vorzüglich in Darstellung, Ausstattung und Bildmaterial.

Bd 4 [Schluß]. 3. Aufl. Mit 8 [z. T. farb.] Taf. u. 163 Textfig. (III, 789 S.)

Enthält: Urogenitalerkrankungen, Nebennieren, Nervensystem und Bewegungsapparat.

Hocht, A. F.: Ueber Hand- u. Fußflächenrelief von Kindern. In: Zeitschr. f. exp. Med. Bd 89 (1924). S. 56—66.

Langstein, Leo: Krankheiten der Respirationsorgane, des Herzens und der Urogenitalorgane. Mit 4 Textabb. Leipzig: Thieme 1924. (87 S.) 4° = Diagnost. u. therapeut. Irrtümer u. deren Verhütung. Kinderheilkunde. H. 4.

Die wichtigsten Erkrankungen des Kindesalters werden unter Berücksichtigung der differentiellen Diagnostik abgehandelt. Lederer, Richard: Kinderheilkunde. Mit 25 Abb. Berlin: Julius Springer 1924. (VII, 160 S.) gr. 8° = Konstitutionspathologie in d. medicin. Spezialwissenschaften. H. 1.

Es war ein glücklicher Gedanke Julius Bauers, die Konstitutionspathologie in den einzelnen Sonderdisziplinen bearbeiten zu lassen. Banderers Versuch für die Kinderheilkunde darf als geglückt bezeichnet werden.

Meyer, Ludwig F.: Krankheiten des Säuglingsalters einschließlich Ernährungs-pathologie und -therapie. Mit 20 Textabb. Leipzig: Thieme 1924. (156 S.) 4° = Diagnost. u. therapeut. Irrtümer u. deren Verhütg. Kinderheilkunde. H. 2. Ausgezeichnete knappe Abhandlung mit bes. Berücksichtigung der Irrtümer bei Diagnose und Therapie; für den Praktiker und Studenten sehr brauchbar.

Jugendreich, Gustav: Vorträge über Ernährung und Pflege des Kindes im ersten und zweiten Lebensjahre. 3., erw. Aufl. Mit 7 Textabb. Nebst 1 Borm. von [Heinrich] Finkelstein. Stuttgart: Enke 1924. (VIII, 90 S.) 8°

Die Fortschritte werden in der Neuauflage sorgfältig berücksichtigt.

Zanker, A.: Suggestivtherapie des Keuchhustens. In: Jahrbuch für Kinderheilkunde. Bd 106 (1924). S. 195—202.

#### XIV. Allgemeine und spezielle Augenheilkunde

Behr, Carl: Die Lehre von den Pupillenbewegungen. Mit 34 Textfig. Berlin: Springer 1924. (VIII, 221 S.) gr. 8° = Handbuch d. gesamten Augenheilkunde. 3. Aufl. Die Untersuchungsmethoden. Bd 2. — Auch in besond. Buchausgabe außerhalb der Reihe erschienen.

Brückner, A.: Grundzüge der Brillenlehre für Augenärzte. Bd 1: Die Brille und das ruhende Auge. Mit 83 Abb. Berlin: Springer 1924. (159 S.) 8°

Anschaulich wird das Notwendigste aus der allgemeinen Dioptrik gegeben. Entwicklung mathematischer Formeln.

Frank, Ernst: Die augenärztliche Therapie. Ein Leitf. Berlin: J. Springer 1924. (VI, 139 S.) 8°

Das treffliche kleine Buch hat den gelungenen Versuch gewagt, unser augenblickliches Wissen in der Behandlung der Augenleiden kurz zusammenzustellen.

Fuchs, Adalbert: Atlas of the histopathology of the eye. With 191 illustr. contained in 44 col. pl. [Nebst] text. Wien: F. Deuticke 1924. (XI S., 44 farb. Taf.; 87 S.) 4°

Ausgezeichnete Ausstattung. Ausführliche Beschreibung des Falles und Befundes.

Hamburger, Carl: Zyklopenauge. Ein Zweig auf das Grab des Juristen Dr. Th. Zell. In: Klin. Monatsblätter für Augenheilkunde. Bd 73 (1924). S. 484—485.

- Heine, L[eonold]:** Anleitung zur Augenuntersuchung bei Allgemeinerkrankungen. 4., erw. Aufl. Mit 19 Abb. u. 1 Beil. [Taf.] im Texte. Jena: Fischer 1924. (XII, 184 S.) 8°
- Heßberg, R., u. Bar:** Augenerkrankungen durch Pech, Teer und Teerfettöle. In: Arch. f. Ophthalmologie. Bd 115 (1924). S. 10—28.
- Jahresbericht über die gesamte Ophthalmologie.** Zugl. bibliograph. Jahresreg. d. Zentralblattes für die gesamte Ophthalmologie und ihre Grenzgebiete u. Forts. d. Nagel-Michelschen Jahresberichts über die Leistungen und Fortschritte im Gebiete der Ophthalmologie. Hrag. von O[tto] Kuffler-Berlin. Jg. 48. Bericht über d. J. 1921. Berlin: J. Springer 1924. (X, 580 S.) 4°
- Dass.: Jg. 49. Bericht üb. d. J. 1922. Berlin: Springer 1924. (XI, 544 S.) 4°
- Löwenstein, Arnold:** Die Tuberkulose des Auges. Ein Lehrb. f. d. Praktiker u. d. Augenarzt. Mit 26 Abb. Berlin: Urban & Schwarzenberg 1924. (84 S.) 4°
- Oeller, J[ohann]:** Atlas seltener ophthalmoskopischer Befunde. Zugleich Ergänzungstaf. zu d. Atlas d. Ophthalmoskopie. Lfg. 9, München: J. F. Bergmann 1924. (14 S. 5 farb. Taf.) 2°
- Oeller, Rotsehen im starkranken Auge.** In: Klin. Monatsblätter für Augenheilkunde. Bd 73. S. 485f.  
Mit einer kurzen Nachricht von Xenfeld über Schmidt-Rimpler u. Angelucci.
- Rötth, A. v.:** Über die Vererbung der Linsenektopie. In: Arch. für Augenheilkunde. Bd 95 (1924). S. 78—83.
- Schmitt-Auracher, Frau Dr. med.:** Carl v. Hess zum 28. Juni 1924. Mit e. Bildn. u. e. Farbentaf. München: Odenbourg 1924. (46 S.) gr. 8° [Umschlagt.]  
Warm empfundene Würdigung des großen Forschers durch eine Schülerin. Hess wird als Mensch, Arzt, Operateur, als akademischer Lehrer, als Wissenschaftler geschildert. Schließlich werden ausführlich seine Werke besprochen.
- Schreiber, L[udwig]:** Die Krankheiten der Augenlider. 3. Aufl. unter Zugrundelegung d. J. v. Michelschen Darst. Mit 139 [z. T. farb.] Abb. Berlin: Springer 1924. (XII, 612 S.) gr. 8° = Handbuch d. Augenheilkunde.  
Diese dritte Auflage ist mit vielen neuen Abbildungen und vor allem mit einem immer nützlichem Namen- und Sachverzeichnis versehen.
- Szily, A[urel] v.:** Erkrankungen der Tränenwege, der Lider, der Binde-, Leder- und Hornhaut. Mit 19 Textabb. Leipzig: G. Thieme 1924. (116 S.) 4° = Diagnost. u. therapeut. Irrtümer u. deren Verhütg. Augenheilkunde. H. 3.
- Wagenmann, A[ugust]:** Verletzungen des Auges mit Berücksichtigung der Unfallversicherung. 3. Aufl. Bd 3. Mit 59 Textfig. Berlin: Springer 1924. (VII S., S. 1635—2220.) gr. 8° = Handbuch der Augenheilkunde. 3. neu bearb. Aufl. Tl. 2, Kap. 17, 3.

Wick, W.: Die Funktionsprüfung des Auges. Mit 90 Abbildungen. Berlin: S. Karger 1924. (148 S.) 8°

## XV. Haut- und Geschlechtskrankheiten

Callomon, Fritz: Die nichtvenereischen Genitallerkrankungen. Ein Lehrb. f. Aerzte. Mit 54 [z. T. farb.] Textabb. Leipzig: Thieme 1924. (VIII, 160 S.) 4°

Ausgezeichnete Darstellung des für die Praxis ebenso wichtigen Gebietes wie die Geschlechtskrankheiten.

Czepa, A.: Das Problem der wachstumfördernden und funktionssteigernden Röntgen-Radiumwirkung in: Strahlentherapie. Bd 16, H. 7. S. 914—978.

Ehrmann, S[alomon]: Beziehungen der ekzematösen Erkrankungen zu inneren Leiden. Halle: Marhold 1924. (56 S.) gr. 8° = Sammlung zwangloser Abhandlungen aus d. Gebiete d. Dermatol. u. Syphilidol. mit besond. Berücks. d. allgemeinärztl. Praxis. N. F. H. 5.

Enthält alles Wissenswerte in prägnanter Form.

Mraček [Franz] = (Albert) Jesionek: Atlas und Grundriß der Hautkrankheiten. 5., teilw. umgearb. u. erw. Aufl., hrsg. von Paul Mulzer. Mit 109 farb. Abb. auf 52 Taf. u. 85 Textb. München: Lehmann 1924. (VIII, 260 S.) gr. 8° = Lehmanns med. Atlanten. Bd 15.

Finger, Ernst: Die Geschlechtskrankheiten als Staatsgefahr und der Weg zu ihrer Bekämpfung. Berlin: J. Springer 1924. (69 S.) gr. 8° = Abhandlungen aus dem Gesamtgebiet d. Medizin.

Finkelstein, H[einrich], E[ugen Emanuel] Galewsky, L[udwig] Halberstaedter: Hautkrankheiten und Syphilis im Säuglings- und Kindesalter. Ein Atlas. 2., verm. u. verb. Aufl. Mit 137 farb. Abb. auf 64 Taf. Berlin: J. Springer 1924. (VIII, 80 S.) 4°

Der in wenigen Monaten vergriffene Atlas hat sich um 14 neue Abbildungen vermehrt.

Fischer-Defoy: Soziale Fürsorge für Geschlechtskranke. In: Archiv für soziale Hygiene und Demographie. Bd 15, 1924. S. 253—294.

Frieboes, Walter: Grundriß der Histopathologie der Hautkrankheiten. 2., verm. Aufl. Mit 144, teils farb. Abb. Leipzig: Vogel 1924. (XII, 248 S.) 4°

Neu aufgenommen ist in dieser 2. Auflage ein Kapitel über die Anatomie der normalen Haut. Die Abbildungen sind durch eine große Anzahl farbiger Zeichnungen von histologischen Präparaten ergänzt worden.

Handbuch der kosmetischen Chemie. Hrg. von Hans Truttwin. 2. umgearb. u. verm. Aufl. Mit 35 Abb. Leipzig: J. A. Barth 1924. (V, 769 S.) gr. 8°

In allen Teilen umgearbeitet; neu ist: „Zweck und Ziele der kosmetischen Chemie“; ausgezeichnet brauchbar bef. für Ärzte, Chemiker, Pharmazeuten.

**H a n d b u c h** der Salvarsantherapie, mit Einschluß d. experimentellen, biolog. u. chem. Grundlagen. Hrsg. v. W[ilhelm] Kolle u. K[arl] Zieler. Bd 1. Mit 20 Abb. [u. mehr. Tab.] Berlin, Wien: Urban & Schwarzenberg 1924. (XIV, 750 S.) gr. 8°

Das großzügigste Handbuch soll vor allem ein Nachschlagebuch sein. Es erfüllt seinen Zweck ausgezeichnet.

**H a n d b u c h** der Serodiagnose der Syphilis von C[arl] Bruck, E[rwin] Jacobsthal, V[iktor] Kafka, J. Zeissler. Hrsg. von Carl Bruck. 2., neubearb. u. verm. Aufl. [von Bruck: Die Serodiagnose der Syphilis]. Mit 46 z. T. farb. Abb. Berlin: J. Springer 1924. (VIII, 546 S.) 4°

Jede Sonderdisziplin wird in dem Werke das finden, was sie zur klinischen Bewertung dieser so wichtigen Reaktion braucht, die als Wassermann-Weißer-Brudfsche bezeichnet werden muß. Die Literaturverzeichnisse sind erschöpfend.

**H e r x h e i m e r**, R.: Ist die Ausrottung der Syphilis denkbar? In: Die Umschau. 1924. Nr 14. S. 229—230.

**H o f f**, F: Ueber Haut und Krebs und über intracutane Krebsdiagnostik. In: M. med. Wochenschr. 1924, Nr 25. S. 816 bis 818.

**H ü b n e r**: Ueber die Wirkung der Genußgifte, bezw. des Nikotins bei Salvarsankuren. In: Dermatolog. Wochenschr. 1924, Nr 42 C. S. 1292—1296.

Möglichste Vermeidung während der Kuren!

**J e s i o n e k**, A[ibert]: Die wissenschaftlichen Grundlagen der Hautpflege. (Votr.) Leipzig: Repertorienverlag 1924. (20 S.) gr. 8° = Kleine klin. Bücherei. H. 23.

**L e j e u n e**, Fritz: Zur Frühgeschichte d. Bougiebehandlung. In: Dermatolog. Wochenschr. 1924, Nr 28. S. 812—817.

**L e n z m a n n**, R.: Die Geschlechtskrankheiten in der Allgemeinpraxis. Vierzehn Vorträge für praktische Aerzte. Jena: G. Fischer 1924 (VII, 572 Seiten). 8°

Die Vorträge erörtern einzelne Fragen, die für den ärztlichen Praktiker äußerst wichtig sind. Eine Studie aus der Praxis für die Praxis.

**M a y r**, Julius K.: Studien über Haarfarbe. In: Münch. med. Wochenschr. 1924, Nr 18. S. 578—579.

**M o n a t s h e f t e** für praktische Dermatologie. Jetzt: Dermatologische Wochenschrift.) Hrsg. von P. G. Unna u. P. Tänzer. Gen. Reg. d. Bde 1—53 (1882—1911) von Richard Frühwald. Leipzig: Voss 1924. (VIII, 1120 S.) gr. 8°

**M u l z e r**, Paul: Diagnose und Therapie der gonorrhoeischen Erkrankungen in der Allgemeinpraxis. 2., umgearb. Aufl. Mit 8 Abb. München: Bergmann 1924. (VI, 123 S.) gr. 8°

**P a s c h k i s**, Heinrich: Kosmetik für Aerzte. 5., umgearb. u. verm. Aufl. Wien: Hölder-Pichler-Tempsky; Leipzig: G. Freytag 1923. (VII, 367 S.) gr. 8°

Zuverlässiges Handbuch für den Arzt in der Praxis mit reichlichen Rezepten und kritischer Besprechung der Wirkung der anzuwendenden Mittel. Gute historische Einleitung.

Riehl, Gustav, u. Leo Kumer: Die Radium- und Mesothorium-Therapie der Haut-Krankheiten. Ein Leitf. Mit 63 Abb. Berlin: J. Springer 1924. (V, 84 S.) 8°

Die Schrift soll dem praktischen Arzte eine Uebersicht über die Indication u. die zweckmäßigsten Behandlungsmethoden bieten.

Siemens, H. W.: Zur Kenntnis der Ephemiden mit Bemerkungen über Haarbleichung und Haarfarbenbildung. In: Arch. f. Dermat. u. Syphilis. Bd 147. S. 210—227.

Die Syphilis. Kurzes Lehrbuch d. gesamten Syphilis mit bes. Berücks. d. inneren Organe. Mit e. Schlußw. von August v. Wassermann. Hrsg. von Emil Meirrowskij u. Felix Pinkus. Mit 79 z. T. farb. Abb. Berlin: J. Springer 1923. (VIII, 572 S.) gr. 8° = Fachbücher f. Ärzte. Bd 9.

Besonders hervorgehoben seien hier die Abschnitte: Statistif der Syphilis und Heilung der Syphilis, mit einigen Geleitworten von A. von Wassermann. In eine zweite Auflage gehörte auf wenigen Seiten ein geschichtlicher Abriss über die Geschichte dieser Weltkrankheit.

Schindler, Karl: Die Konstitution als Faktor in der Pathologie und Therapie der Syphilis. 6 Vorlesgn. mit 3 Tab. f. Studierende u. Ärzte. Berlin: Karger 1925. (IV, 120 S.) gr. 8°

Ein offenes Buch, das sich bestrebt, Klarheit zu bringen, Wahrheit zu suchen und zum logischen Denken zu zwingen.

Verhandlungen der Deutschen Dermatologischen Gesellschaft. 13. Kongreß, geh. zu München, 20.—24. Mai 1923. Hrsg. von Leo Ritter von Zumbusch. (Mit 18 Textabb. [, 1 Taf.].) Berlin: J. Springer 1924. (XI, 392 S.) gr. 8° = Archiv f. Dermatologie u. Syphilis. Bd 145.

Wiener, Kurt: Die Beziehungen der Genitalorgane zu Hautveränderungen. Halle: Marhold 1924. (77 S.) gr. 8° = Sammlung zwangloser Abhandlungen aus d. Gebiete d. Dermatol. u. Syphilidol. N. F., H. 6.

Mit reichlichen Literaturangaben.

Zieler, Karl: Lehrbuch und Atlas der Haut- und Geschlechtskrankheiten für praktische Ärzte u. Studierende. Auf d. Grundl. von Eduard Jacobis Atlas der Hautkrankheiten textl. vollst. neu bearb., bildl. wesentl. verm. u. verb. Mit 322 farb. u. 2 schwarzen Abb. auf 169 Taf. u. 99 Textbildern. Berlin, Wien: Urban & Schwarzenberg 1924. (XV, 556 S.) 4°

## XVI. Erkrankungen der Ohren, der Nase usw.

Bauer, Theodor, u. Oscar Beck: Atlas der Histopathologie der Nase und ihrer Nebenhöhlen. (Vorw.: Hugo Neumann. [10 Lfgn.] Lfg. 1—3. Leipzig: C. Kabitzsch 1924. 4°

Handbuch der speziellen Chirurgie des Ohres und der oberen Luftwege; 3. Aufl. Bd 2, Lfg. 9 (Schluß). (S. 567, bis 696, 263—280 mit Abb., z. T. farb. Taf.) Leipzig: C. Kabitzsch 1924. 4°

Der Schluß des II. Bandes bringt die ausführliche Darstellung der Indikationen, der Technik, Nachbehandlung und Resultate der Radikaloperation des Mittelohrs sowie der Hammer-Amboß-Extraktion. Eine wertvolle Ergänzung der von Beyer bearbeiteten Radikaloperation bilden 60 z. T. bunte Abbildungen. Der von Lind beschriebenen Hammer-Amboß-Extraktion liegen 2 bunte Abbildungen bei.

Handbuch der Neurologie des Ohres. Unter Mitw. von . . . hrsg. von G[ustav] Alexander u. O[tto] Marburg. Red. von H[ans] Brunner. Bd 1, Hälfte 2. Mit 211 teils mehrfarb. Abb. (S. 701—1186, XIII S.) Berlin, Wien: Urban & Schwarzenberg 1924. 4°

Die 2. Hälfte des nunmehr vollständigen ersten Bandes enthält Arbeiten von Alexander über die pathologische Anatomie der nervösen Anteile des Gehörorgans, von Marburg über Allg. Pathologie des CNS. sowie fünf Arbeiten von Lemach, Brunner, Ohm, Frey und Schüler über die klinischen Untersuchungsmethoden.

## XVII. Zahnheilkunde

Handbuch der Zahnheilkunde. Hrg. von Carl Partsch, Christian Bruhn, Alfred Kantorowicz. Bd 1. München: Bergmann 1924. gr. 8°

1. Die chirurgischen Erkrankungen der Mundhöhle, der Zähne und Kiefer. Bearb. von Partsch, (Fritz) Williger, (Friedrich) Hauptmeyer, hrsg. von Carl Partsch. 2., umgearb. Aufl. Mit 538 [z. T. farb.] Abb. u. 4 Taf. (X, 496 S.)

Das Buch enthält ein Kapitel von Partsch über die Erkrankungen der Hartgebilde des Mundes und ihre Operationen, sowie ein Kapitel über die Chirurgie der Weichteile des Mundes von Williger. Die Ausstattung des Buches mit zahlreichen, z. T. farbigen Abbildungen ist gut.

Kantorowicz, Alfred: Klinische Zahnheilkunde. Ein Lehrb. Mit 685 [z. T. farb.] Abb. Berlin: Meusser 1924. (XV, 847 S.) gr. 8°

Lejeune, Fritz Dr. med. et phil. et med. dent., Priv.-Doz.: Die Zahnheilkunde im 13. Jahrhundert mit bes. Berücks. Guglielmo da Salicetos u. Lanfranchis. (Nach latein., italien. u. spanischen Inunabeln.) Greifswald: Bamberg 1923. (81 S.) gr. 8° = Arbeiten d. deutsch-nordischen Gesellschaft für Geschichte der Medizin, d. Zahnheilkunde u. d. Naturwissensch. 2.

Auch mit der zweiten Veröffentlichung der deutsch-nordischen Gesellschaft usw. hat sich Lejeune ein großes Verdienst erworben, insofern als er zum erstenmal nach einer trefflichen Einführung uns in deutscher Übersetzung mit den wichtigsten Stellen oben genannter, bef. schwer zugänglicher Werke bekannt macht.

Lévinsohn, G[eorg]: Zahn und Auge. Kurzer Leitf. über d. gegenseit. Beziehungen bei Erkrankungen d. Zähne u. d. Augen. Mit 4 [3 farb.] Taf. Berlin: Berlinische Verlagsanst. 1924. (45 S.) gr. 8°



Die 44 Seiten umfassende Broschüre ist in erster Linie für Zahnärzte geschrieben und behandelt nebst einer einleitenden Anatomie des Auges, die direkt übergeleiteten oder indirekt auftretenden Augenerkrankungen bei Zahnerkrankungen, ferner die Krankheiten, bei denen beide Organe befallen sind.

Lublinsky, Siegfried: Die Unterkiefer-Bewegungen und die Herstellung naturgetreuer Artikulation in der Zahnprothetik. Berlin: Meusser 1924. (76 S. mit Fig.) gr. 8° = Sammlg. Heusser. H. 16.

Neumann, Robert: Die Behandlung der sogenannten Alveolarpyorrhöe und der anderen Parodontosen. Mit 246 Fig. u. 9 Taf. 4. Aufl. Berlin: Meuser 1924. (171 S.) gr. 8°

Ein vor allem für den Praktiker bestimmtes Buch. In kurzen Abschnitten sind die heutigen Anschauungen über pathologische Anatomie und Ätiologie entwickelt. Das größte Gewicht ist auf Diagnostik, Inzisionsstellung und Technik des chirurgischen Eingriffs gelegt. Zahlreiche Abbildungen und Röntgenbilder sind beigegeben.

Pirquet, Cl.: Nummerierung der Zähne. In: Wiener klinische Wochenschrift. 1924. Nr 23. S. 566.

Richter, Heinrich: Gesunde und kranke Zähne. Dresden: Deutscher Verlag f. Volkswohlfahrt [1924]. (57 S. mit Abb.) 8° = Leben u. Gesundheit. Bd 2.

Walkhoff, Otto: Die normale Histologie menschlicher Zähne. 2., vollst. umgearb. u. verm. Aufl. Mit 11 Lichtdr.-Taf. in 1 Atlas u. vielen Textfig. Leipzig: A. Felix 1924. (X, 219 S. mit Abb., 11 Taf. mit 12 S. Erkl.) gr. 8° u. 4°

Das Buch bringt neben der erschöpfenden u. klaren Darstellung des Stoffes zahlreiche z. T. mit ultraviolettem Licht aufgenommene Mikrophotogramme.

## XVIII. Neurologie und Psychiatrie

### Allgemeines und Spezielles

Adler, Alfred: Praxis und Theorie der Individualpsychologie. Vorträge zur Einf. in d. Psychotherapie f. Aerzte, Psychologen u. Lehrer. 2., umgearb. u. erw. Aufl. München: J. F. Bergmann 1924. (V, 257 S.) 4°

Adlersberg, D., u. O[tto] Porges: Die neurotische Atmungstetanie, e. neue klinische Tetanieform. Mit 1 [eingedr.] Kurve. Aus: Wiener Archiv f. innere Medizin. Bd 8. 1924. Berlin, Wien: Urban & Schwarzenberg 1924. (III, 54 S.) 4°

Alrutz, Sydney: Neue Strahlen des menschlichen Organismus. (Ein Beitrag zum Problem d. Hypnose.) (Einleit.: [Arthur] Kronfeld.) Mit 1 Abb. [Titelb.]. Stuttgart: Püttmann 1924. (32 S.) 8° = Kleine Schriften z. Seelenforschg. H. 9.

Berichte aus dem Irrenhaus. Aufzeichn. e. durch 30 Jahre im Wiener Irrenhaus Internierten über d. Schicksal u. d. Aufenthalt interessanter Anstalts-Insassen. (Die Bearb. u. Nacherzählg. d. Memoirenwerkes d. Irrenhauspatienten R. A. erfolgte durch Leo Schidrowitz.) Wien: Schidrowitz [1924]. (217 S.) kl. 8°

Anschauliche sachliche Krankengeschichten verschiedener Erscheinungsformen von Geisteskrankheiten, mit einem Nachwort des Verfassers, der selbst wegen periodischer Störungen dauernd in der Anstalt lebt und diesem Umstand seinen Einblick in diese Verhältnisse verdankt.

Bing, Robert: Lehrbuch der Nervenkrankheiten für Studierende und praktische Aerzte, in 30 Vorlesgn. 3., verm. u. umgearb. Aufl. Mit 184 z. T. mehrfarb. Abb. Berlin, Wien: Urban & Schwarzenberg 1924. (IX, 709 S.) gr. 8°

Die 3. Auflage des vorzüglichen Buches ist den neuen Fortschritten auf dem Gebiete der Neurologie angepaßt, vor allem, was das Gebiet des „extra-pyramidalen“ Symptomenkomplexes anbetrifft.

Binswanger, L.: Welche Aufgaben ergeben sich für die Psychiatrie aus den Fortschritten der neueren Psychologie? In: Z. f. die ges. Neurologie u. Psychiatrie. Bd 91 (1924). S. 402—436.

Bostroem, A.: Über krankhafte Persönlichkeitsveränderungen. In: Mnoch. med. W. 1924, Nr 34. S. 1155—1158.

Breemen, J. van: Sport und Nervenleiden. In: Zeitschrift für die gesamte physikalische Therapie. Bd 28, H. 1 (1923). S. 4—13.

Der Direktor des Zentralinstituts für Physiotherapie in Amsterdam bespricht, was man durch Sport in physiologischer und psychologischer Beziehung erreichen kann u. a. Steigerung des physischen Widerstandes, Besserung des Körperzustandes, Abhärtung, Verbesserung der Koordination.

Bumke, Oswald: Lehrbuch der Geisteskrankheiten. Mit e. Anh.: Die Anatomie der Psychosen. Von B[oguslaw] Klarfeld. 260 Abb. 2., umgearb. Aufl. d. Diagnose der Geisteskrankheiten. München: J. F. Bergmann 1924. (XVI, 1176 S.) 4°

Aus der Diagnose der Geisteskrankheiten ist eine lehrbuchmäßige Darstellung geworden, die völlig umgearbeitet ist und ganz neu anmutet. Glänzender Stil; ausgezeichnete Ausstattung.

Bumke, O.: Über die gegenwärtigen Strömungen in der klinischen Psychiatrie. In: Münch. med. W. 1924, Nr 46. S. 1595—1599.

Bürklen, Karl: Blinden-Psychologie. Mit 3 Taf. Leipzig: Barth 1924. (IV, 334 S.) gr. 8°

Das bis jetzt wohl einzigartige Werk Bürklens führt auf dem Boden der Schul-Psychologie bis zum Verständnis des nichtsehenden Menschen. Die reichen Literatur-Angaben machen das von sachkundiger Hand geschriebene Werk des von seinem Berufe erfüllten Menschen und Wissenschaftlers Bürklen zu

einem Standard-Werk für jeden, der sich mit der Materie vertraut machen will.

**Cimbal, W.:** Die Neurosen des seelischen Kampfes. In: Ergebnisse der gesamten Medizin. Bd 5 (1924). S. 343 bis 363.

**Cohn, Toby:** Leitfaden der Elektrodiagnostik und Elektrophotherapie für Praktiker und Studierende. Mit 76 Abb. im Text u. auf 6 Taf. [eingekl. farb. Pausen, 1 weiteren Taf.]. 7., vollst. umgearb. Aufl. Berlin: Karger 1924. (X, 282 S.) 4°

Die vorliegende Auflage ist mehrfach erweitert (Kapitel: elektrische Bäder u. Diathermie) und durch einen Abschnitt ergänzt worden.

**Csépai, K.:** Adrenalinempfindlichkeit, innere Sekretion und vegetatives Nervensystem. Budapest: Novak 1924. (48 S. mit Fig.) gr. 8° = Abhandlungen aus d. Grenzgebieten d. inneren Sekretion. H. 3.

**Curschmann, Hans:** Nervenkrankheiten. Die wichtigsten Kapitel f. d. Praxis. München: Lehmann 1924. (228 S.) gr. 8° = Klinische Lehrkurse d. Münchener med. Wochenschr. Bd 2.

Bringt in knapper Form neurologische Ratschläge für den Praktiker, und zwar das, „was ihm nottut“. Der Versuch ist gut geglückt.

**Dattner, Bernhard, u. Otto Kauders:** Klinische und experimentelle Studien zur therapeutischen Impf-Malaria. Wien: Deuticke 1924. (89 S.) gr. 8° Aus: Jahrbücher f. Psychiatrie u. Neurol. Bd 43, H. 1.

Bietet einen Ueberblick über Infektionsstellung, Technik, klinischen Verlauf und Ereignisse der Malaria-therapie, sowie über die Nachbehandlung.

**Eberhard, E[hrhardt] F. W.:** Die Frauenemanzipation und ihre erotischen Grundlagen. Wien: W. Braumüller 1924. (XI, 916 S.) gr. 8°

Es wird der Beweis versucht, daß die Frauenemanzipation einen Rückschritt bedeutet. Das „wahre, edle Frauentum“ müsse gegenüber den „Entarteten“ erhalten werden.

**Finckh, J.:** Welchen Anteil nimmt die Seele an körperlichen Krankheiten? In: Ärztliche Rundschau, 1924, Nr 4. S. 28—31.

**Forel, August:** Der Hypnotismus oder die Suggestion und die Psychotherapie. 12. Aufl. Stuttgart: Enke 1923. (VIII, 386 S.) gr. 8°

An den letzten rasch hintereinander erschienenen Auflagen des bekannten Forel'schen Werkes sind nur Kleinigkeiten geändert worden.

**Friedländer, A. A.:** Die forensische Bedeutung der Hypnose. In: Münchner mediz. Wochenschrift. 1924, Nr 18. S. 581—585.

**Goldstein, Kurt:** Ueber die Funktion des Kleinhirnes. In: Klinische Wochenschr. 1924, Nr 28. S. 1255—1260.

Goldstein, K.: Die Topik der Hirnrinde in ihrer Bedeutung für die Klinik. In: Psychiatrisch-neurolog. Wochenschrift. 1924/25, Nr 9/10, S. 43—46.

Gomperz, Heinrich: Psychologische Beobachtungen an griechischen Philosophen (Parmenides-Sokrates). Wien: Internat. psychoanalyt. Verlag 1924. (92 S.) gr. 8° Aus: Imago. Bd 10 (1924), H. 1.

Handbuch der Neurologie. Erg.-Bd, Tl. 1, Hälfte 2. Hrsg. v. O[swald] Bumke u. O[tfried] Förster. Berlin: J. Springer 1924. (III S., S. 493—784, 75 Abb.)

Die vorliegende 2. Hälfte des 1. Ergänzungsbandes enthält Abhandlungen über psychische Störungen nach Kriegsverletzung des Gehirns (Pfeifer, Halle) und nach Allgemeinleiden, Infektion u. Intoxikation (Sterz, Marburg); über Aphasie, Apraxie u. Agnosie (Kramer, Berlin); über Kriegsverletzung der cerebralen Sehbahn (Lenz, Breslau) und Kriegschädigung des N. octavus (Goerle, Breslau).

Hauptmann, Alfred: Menstruation und Psyche (Versuch einer „verständlichen“ Inbeziehungsetzung somatischer und psychischer Erscheinungszeiten.) In: Archiv f. Psychiatrie und Nervenkrankheiten. Bd 75 (1924). S. 1—54.

Hellwig: Eine Vision über eine Mordtat. In: Aerztliche Sachverständ. Ztg. 1924. S. 71—73.

Verf. warnt vor Verwendung von „Hellschern“ zu kriminalistischen Zwecken, da dadurch sowohl der Sache der Kriminalistik (durch z. B. falsche Verdächtigungen wie in diesem Fall) als auch den exakten oftultistischen Forschungen geschadet werde.

Hildebrandt, Kurt: Der Beginn von Nietzsches Geisteskrankheit. In: Z. f. die ges. Neurologie und Psychiatrie. Bd 89 (1924). S. 283—309.

Die erste paralytische Welle ist im „Ecce homo“ mit großer Wahrscheinlichkeit nachweisbar; einige Stellen der „Götendämmerung“ und des „Antichrist“ sind paralyseverdächtig (September 1888). Alle früheren Schriften und Äußerungen Nietzsches haben bisher keinen Anhaltspunkt für Paralyse ergeben.

Hofmann, Hermann: Über Temperamentvererbung. München: J. F. Bergmann 1923. (68 S.) 4° = Grenzfragen des Nerven- und Seelenlebens. H. 115.

Bringt aus dem Lundborgschen Material sowie aus der politischen Geschichte Anregungen, ein größeres Material für diese Fragen zu sammeln, um dann die Frage zu entscheiden, welche Erbkonstellationen überhaupt vorkommen.

Deutsche Irrenärzte. Einzelbilder ihres Lebens und Wirkens. Hrsg. von Theodor Kirchhoff †. Bd 2. Berlin: J. Springer 1924. Mit 62 [eingedr.] Bildnissen. (X, 335 S.) 4°

Dieser Band reiht sich dem ersten mit 62 Biographien würdig an. Ein Namen-, Orts- und Sachverzeichnis machen das Werk äußerst brauchbar! Ein solches mit Liebe behandelte Buch sollte jede Sonderdisziplin ihr eigen nennen.

**J a k o b, A[lfons]:** Die extrapyramidalen Erkrankungen, mit bes. Berücks. d. patholog. Anatomie u. Histologie u. d. Pathophysiologie d. Bewegungsströgn. Mit 167 Textabb. Berlin: J. Springer 1923. (X, 419 S.) 4° = Monographie aus d. Gesamtgebiete d. Neurologie u. Psychiatrie. H. 37.

Verfasser hat aus einem großen Material zahlreiche sowohl klinisch wie pathologisch-anatomisch gründlichst durchgearbeitete Fälle von möglichst reiner Form zusammengestellt. Zugleich wird eine Übersicht der bisherigen Forschungsergebnisse der Pathophysiologie der Bewegungsströmungen gegeben.

**Jacob, Ch. u. Meyer, G.:** Über Spiritismus und Psychose. In: Arch. f. Psychiatrie und Nervenkrankheiten. Bd 72 (1924). S. 212—236.

**Jehn, Walter:** Ueber die seelische Behandlung der Schleimkolik. In: Deutsche Medizin. Wochenschrift. 1924, Nr 18. S. 577—578.

Beschreibung der Heilung eines Falles von Colica mucosa durch Hypnotherapie nach Versagen organischer und Diätbehandlung. Zit. der ähnlichen, bereits beschriebenen Fälle.

**Kafka, V[iktor]:** Serologische Methoden, Ergebnisse und Probleme in der Psychiatrie. Mit 17 Abb. u. 11 [eingedr.] Tab. Wien: Deuticke 1924. (VIII, 204 S.) 4° = Handbuch d. Psychiatrie. Allgem. Tl., Abt. 1, Tl. 2.

**Klarfeld, B[oguslaw]:** Die Anatomie der Psychosen. Mit 152 Abb. im Text. München: Bergmann 1924. (VIII, 141 S.) 4°

Die als Sonderdruck aus Bumke's „Lehrbuch der Geisteskrankheiten“ erscheinende Arbeit verdient wegen der Klarheit in der Darstellung und des reichen und guten Anschauungsmaterials weiteste Verbreitung. Das erste Kapitel umfaßt die angeborenen und früh-infantil erworbenen Zustände, die mit psychischer Entwicklungshemmung einhergehen, während im zweiten die im späteren Leben erworbenen oder manifest werdenden Krankheiten abgehandelt werden.

**Klemperer, G.:** Suggestion und Autosuggestion: In: Therapie der Gegenwart 1924, Nr 1 u. 2.

**Knack, A. V.:** Das Problem Häusser In: Deutsche Zeitschr. f. gerichtl. Medizin. Bd IV, H. 1 (1924). S. 9—28.

**Kraepelin, E.:** Das Rätsel der Paralyse. In: Die Naturwissenschaften. 1924. H. 50.

**Kronfeld, Arthur:** Psychotherapie. Charakterlehre, Psychoanalyse, Hypnose, Psychagogik. Berlin: J. Springer 1924. (XI, 260 S.) gr. 8°

Das interessante und von vielen neuen Ideen durchsetzte Buch gibt eine fesselnde Darstellung einer ärztlichen Charakterlehre und Psychotherapie.

**Liebmann, Albert:** Vorlesungen über Sprachstörungen. H. 1. Berlin: O. Coblenz 1924. gr. 8°

1. Die Pathologie u. Therapie d. Stotterns mit Übungstaf. in völlig normaler Sprache. 2. völlig umgearb. Aufl. (58 S.)

**Linzbach:** Psychiatrie und Philosophie. In: Archiv für Psychiatrie. Bd 71 (1924). S. 631—642.

Löffler, Hans: Familiengeschichtliche Untersuchungen bei Encephalitis epidemica und ihren Folgezuständen. In: Archiv f. Psychiatrie. Bd 71 (1924). S. 393—415.

Lomer: Zur Geschichte der okkultistischen Forschung. In: Psychiatr.-neurol. Wochenschrift. 1924. S. 165—169.

Maag, Paul: Geschlechtsleben und seelische Störungen. Beiträge zur Neurosenlehre und zur Kritik. Psychoanalyse. Ein Buch f. Aerzte, Erzieher, Lehrer und Seelsorger. Pforzheim: Zutavern 1924. (279 S.) gr 8°

Der Verfasser bringt in seiner Schrift, die Freud's Wert etwa bis zum Erscheinen von „Totem und Tabu“ einschließlich umfaßt, keine Kritik der Psychoanalyse, sondern nur eine Gegenüberstellung orthodox-kirchlicher (katholischer) und psychoanalytischer Anschauungen. So kommt er zu einer besonderen Würdigung der Schuld, deren Wert die Psychoanalyse in der Genese der Neurosen nicht leugnet, die aber von ihr auch im tieferen Sinne erfaßt wird.

Maeder: Der Arzt als therapeutischer Faktor in der Psychotherapie. In: Schweizerische med. Wochenschrift. 1924, Nr 21, S. 473—479.

Mayer-Groß, Willy: Selbstschilderungen der Verwirrtheit. Die oneiroide Erlebnisform. Psychopathol.-klin. Untersuchgn. Mit 8 Abb. Berlin: Springer 1924. (IV, 296 S.) 4° = Monographien aus d. Gesamtgebiete d. Neurol. u. Psychiatrie. H. 42.

In der an vorzüglichen Krankengeschichten reichen Arbeit wird vom Verf. gegenüber der Amentia, den Dämmerzuständen, den ekstatischen und eknoischen Zuständen ein Krankheitsbild abgegrenzt, das als oneiroide (traumhafte) Erlebnisform bezeichnet wird. Die Erkrankung fand sich in einem Teil der Fälle bei Personen mit lebhafter Phantasiebereitschaft und starker Vorstellungsbegabung und bei Persönlichkeiten mit Zügen des hysterischen Charakters.

Meyer, Georg: Die Suggestion und ihre gerichtlich-medizinische Bedeutung. In: Deutsche Zeitschr. für die ges. gerichtl. Medizin. Bd 3 (1924). S. 417—435.

Michel, R., u. Weeber, R.: Körperbau und Charakter. (Eine Studie. Zu E. Kretschmers Forschungen.) In: Arch. f. Psychiatrie. Bd 71, H. 2. S. 265—271.

Möllenhoff, Fr: Zur Frage der Beziehungen zwischen Körperbau und Psychose. In: Archiv f. Psychiatrie und Neurologie. Bd 71 (1924). S. 98—127.

Monakow, Constantin von: Fünfzig Jahre Neurologie. 2 Vortr. Zürich: Orell Füßli 1924. (100 S.) gr. 8°

Der Band enthält zwei lezenswerte Vorträge, „Syrnpathologisches“ und „Die Neurosenfrage einst und heute“. Gerade in dem zweiten Vortrage findet sich manches „Geschichtliche über die Hysterie“.

Peiper: Über die Reizbarkeit im Schläfe. In: Med. Klinik. 1924, Nr 45. S. 1559—1560.

Petrnyi, G.: Über den Femoralisreflex, ein neues Symptom der Tetanie. In: Monatsschrift für Kinderheilkunde. Bd 28, 1924. S. 494—497.

Pfeifer, R. A.: Das menschliche Gehirn. Nach seinem Aufbau und nach seinen wesentlichen Leistungen. Mit 111 Abb. 4.—8. erweiterte Aufl. (6.—10. Tsd.) Leipzig: Wilh. Engelmann 1923. (157 S.) 8°

Das rühmlichst bekannte Werk des Leipziger Psychiaters erscheint wieder auf dem Plane und enthält u. a. zum ersten Male einen Abschnitt: Über die Linkshändigkeit Leonardos da Vinci und Adolf von Menzels.

Arnold Pick. In: Arch. f. Psychiatrie. Bd 72 (1924). S. 1—20. Neurolog mit Bibliographie.

Pophal, R.: Das Gesetz der spezifischen Energie und das biologische Grundgesetz in Anwendung auf die Psychiatrie: In: Monatsschr. für Psychiatrie u. Neurologie. Bd 57 (1924). S. 63—80.

Ridder, O. Spengler und Kretschmer. In: Zeitschrift f. die ges. Neurologie und Psychiatrie. Bd 90 (1924), S. 612 bis 619).

Rudin, E.: Erblichkeit und Psychiatrie. In: Z. f. die ges. Neurologie u. Psychiatrie. Bd 93 (1924). S. 502—527.

Rümke, H. C.: Zur Phänomenologie und Klinik des Glücksgefühls. Berlin: J. Springer 1924. (98 S.) 4° = Monographien aus d. Gesamtgebiete d. Neurologie und Psychiatrie. H. 39.

Das Buch stellt den Versuch dar, die phänomenologische Methode in der ihr von Jaspers gegebenen Form zur Differenzierung und Analyse klinisch wahrgenommener Zustände, in welchen Glücksgefühl erlebt wurde, anzuwenden.

Scripture, E. W.: Das Stottern. In: Arch. f. Psychiatrie. Bd 72 (1924). S. 108—113.

Snell, O.: Bericht über die psychiatrische Literatur im Jahre 1924. In: Allg. Zeitschr. f. Psychiatrie. Bd 79.

Sommer: Zur Psychologie der Aussage über das Geisterhafte und Wunderbare. In: Deutsche med. Wochenschr. 1924, Nr 39. S. 1323—1324.

Schilder, Paul: Medizinische Psychologie für Aerzte und Psychologen. Mit 9 Textabb. Berlin: J. Springer 1924. (XIX, 355 S.) gr. 8°

Ausgehend von hirnpathologischen Ergebnissen umreißt der Verfasser in seinem Buche das Gebiet der Psychologie des Mediziners. Die Psychoanalyse wird weitgehend herangezogen.

Schilder, Paul: Das Körperschema. Ein Beitr. zur Lehre vom Bewußtsein d. eigenen Körpers. Berlin: Julius Springer 1923. (III, 92 S.) 8°

Der Verfasser versucht die Entstehung des Körperschemas, der räumlichen Vorstellung des eigenen Körpers zu analysieren an Hand der bei Verletzungen des Zentralnervensystems und bei Amputierten entstandenen Fehlvorstellungen u. Ausfallserscheinungen. Er erkennt einen optischen u. einen taktilen Anteil am Körperschema. Symmetrische Körperstellen sind verwandt. Reizübertragungen zwischen solchen symmetrischen Bahnen finden im Rückenmark und wohl auch in den Stammganglien statt. Das Körperschema ist psychisch repräsentiert. Es kann organisch er-

kranke. Die Kranken finden sich am eigenen Körper nicht zu recht. Dies spielt bei der Apraxie eine gewisse Rolle. hysterische Sensibilitätsstörungen entsprechen der Gliederung des Körperschemas. Die psychische Repräsentation des Körperschemas muß mehr beachtet werden. Zahlreiche Krankenbeobachtungen dienen als Beispiele in dem Buch.

Schnyder, L.: Was ist Psychoneurose? In: Schweizerische med. Wochenschr. 1924, Nr 26. S. 585—589.

Schröder, Paul: Bauplan und Verrichtungen der Großhirnrinde des Menschen. Greifswald: Bamberg 1924 (28 S.) gr. 8° = Greifswalder Universitätsreden. Nr 13.

Umreißt im Rahmen einer Rektoratsrede die Anatomie der Großhirnrinde und betont die Grenzen der anatomischen Erkenntnis für die Psychologie.

Schultz, J. H.: Psychotherapie. In: J. Schwalbe, Irrtümer der allgemeinen Diagnostik und Therapie. Heft 3. S. 1—39.

Treffliche Darlegung der diagnostischen und therapeutischen Grundfehler der Psychotherapie.

Spielmeyer, W[alter]: Technik der mikroskopischen Untersuchung des Nervensystems. 3., verm. Aufl. Berlin: Springer 1924. (VII, 163 S.) 8°

Das vorzügliche Buch ist auch in dieser dritten Auflage den neueren Erkenntnissen angepaßt. So ist im Kapitel über die Prinzipien der Färbung die physik. Chemie zu ihrem Recht gekommen und die Kapitel über die Färbungen sind, entsprechend der Ausgestaltung der Methodik, ergänzt worden.

Stökel, Wilhelm: Störungen des Trieb- und Affektlebens. 1. Nervöse Angstzustände und ihre Behandlung. Berlin, Wien: Urban & Schwarzenberg 1924. 4., verm. u. verb. Aufl. (XVI, 685 S.) gr. 8°

Das Stöfelsche Buch, welches als gute Materialsammlung wohl allerseits anerkannt wird, hat auch in dieser neuen Auflage an Krankengeschichtenausschnitten und neueren Gesichtspunkten zugenommen. Einen großen Raum nimmt verschiedentlich die Polemik gegen Freud ein.

Storch, A.: Der Entwicklungsgedanke in der Psychopathologie. In: Ergebnisse der Innern Medizin u. Kinderheilkunde. Bd 26 (1924). S. 774—825.

Stransky, Erwin: Ueber Ehescheu. (Unter Zugrundelegung. Vortr.) Wien: M. Perles 1924. (15 S.) gr. 8° — Aus: Wiener med. Wochenschr. 1923, Nr. 47/48.

Erfahrungen und Erwägungen aus der Praxis des Nervenarztes.

Strauß, Erwin: Zur Logik und Psychologie des Okkultismus. In: Klinische Wochenschrift. 1924, Nr 19. S. 848 bis 846.

Strümpell, Adolf: Leitfaden für die Untersuchung und Diagnostik der wichtigsten Nervenkrankheiten zur Einführung und Repetition für Studierende und Ärzte. Mit 6 Abb. Leipzig: F. C. W. Vogel 1924. (VI, 151 S.) 8°



**Többen, S[leinrich]:** Kurzer Ratgeber für Psychopathenfürsorge. Ein ärztl. Wegweiser zu § 31 ZGB. Freiburg i. Br.: Caritasverlag 1924. (20 S.) 16° = Wegweiser d. Jugendhilfe. S. 5.

In übersichtlicher Weise sind Stichwörter zusammengestellt, durch die die Beurteilung jugendlicher Abnormer wesentlich erleichtert wird.

**Vorberg, Gaston:** Ratschläge für Nervenleidende. Ein Katechismus für Neurastheniker. 5. Auflage. Stuttgart: E. H. Moritz, 1924 (62 Seiten). 8°

Das Heft enthält nach Schlagworten eingeteilt die verschiedensten Ratschläge von der Zahnpflege angefangen bis zur Rückenmarkschwindsucht. Die Mitteilungen stehen nicht immer auf dem Boden der jetzigen Erkenntnis, wobei die Frage nach der Berechtigung und dem Nutzen beratiger „Aufklärungsblätter“ unerörtert bleiben soll.

**Ziehen:** Ueber den gegenwärtigen Stand der Psychologie in der Medizin. In: Deutsch. med. Wochenschrift 1924, Nr 24. S. 787—789.

**Zingerle, H.:** Die gemeingefährlichen Handlungen der Geisteskranken und ihre Bedeutung für die Rechtspraxis. Graz: Moser 1924. (44 S.) gr. 8°

Die knappe Darstellung ist für Nichtärzte (Richter, Anwälte, Polizeiorgane) bestimmt und gibt in engem Rahmen Auskunft über die Ausprägungsformen, das Erkennen und die Beurteilung geistig Gestörter in bezug auf ihre gemeingefährlichen Handlungen.

## XIX. Psychoanalyse

### Allgemeine und spezielle

**Christoffel, H.:** Die gegenwärtige praktische Bedeutung der Psychoanalyse für die Medizin und speziell für die Psychiatrie: In: Schweizer. med. Wochenschrift. Jg.54, Nr 20 S. 449—454.

**Freud, Sigmund:** Massenpsychologie und Ich-Analyse. 2. Aufl. (6.—10. Tsd.) Wien: Internationaler Psychoanalytischer Verlag 1923. (120 S.) 8°

**Freud, Sigmund:** Jenseits des Lustprinzips. 3. durchges. Aufl. (5.—9. Tsd.) Wien: Internationaler Psychoanalytischer Verlag 1923. (94 S.) 8°

**Freud, Sigmund:** Zur Geschichte der psychoanalytischen Bewegung. Leipzig: Internationaler psychoanalytischer Verlag 1924. (72 S.) 8°

Berichtet zunächst, wie Verf. von seinen Lehrern die ersten aperçuhaften Hinweise auf die Bedeutung der Sexualität für die Ätiologie der Neurosen erhielt u. wie er mit Breuer-Wien die ersten Funde tat. Den Anfang der eigenen neuen Methode sieht Fr. im Verlassen des hypnotischen Verfahrens u. in der Einführung der freien Assoziation. Als korrekte Psychoanalyse läßt Fr. jede Theorie gelten, welche „Übertragung“ und „Widerstand“ als

Grundpfeiler ihrer Lehre ansieht. Außer dem sachlichen Werden der jungen Wissenschaft bringt Verf. die Schicksale ihrer Aufnahme bei Freund und Feind.

**Freud, Sigmund:** Zur Psychopathologie des Alltagslebens. Über Vergessen, Versprechen, Vergreifen, Aberglauben und Irrtum. 10. weiter verm. Aufl. Wien: Internationaler Psychoanalytischer Verlag 1924. (311 S.) 8°

Wenn eine psychologische Theorie „stimmt“, dann muß sie imstande sein, nicht nur die seelischen Ausnahmezustände verständlich zu machen, sondern sie muß auch das psychische Detail in seinem Sinn u. seiner Verwurzelung mitumfassen. Die vorliegende Schrift führt den Nachweis, daß die von Fr. erkannten Prinzipien, welche als die Ursachen schwerer Störungen anzusehen sind (bei Hysterie, Neurose usw.) ebenfalls im täglichen Leben wirken u. hier die kleinen „Fehlleistungen“ hervorrufen.

**Freud, Sigm[und]:** Zur Technik der Psychoanalyse und zur Metapsychologie. Wien: Internationaler Psychoanalyt. Verlag 1924. (276 S.) gr. 8°

Zusammenstellung der schon anderen Ortes (Sammlung kleiner Schriften, Intern. Zeitschrift für ärztl. Psychoanalyse) verstreut veröffentlichten Aufsätze.

**Freud, Sigm[und]:** Gesammelte Schriften. (Die Hrsg. bes. unter Mitw. d. Verf. Anna Freud, Otto Rank u. A. J. Storer.) Bd 4, 5, 7, 8. Wien: Internationaler Psychoanalyt. Verlag (1924). 4° — 4. Zur Psychopathologie d. Alltagslebens. Das Interesse an d. Psychoanalyse. Ueber Psychoanalyse. Zur Geschichte d. psychoanalyt. Bewegung. (481 S. mit 1 Fig.) 5. 3 Abhandlgn. zur Sexualtheorie. Arbeiten zum Sexualleben u. zur Neurosenlehre. Metapsychologie. (556 S.) 7. Vorlesgn. zur Einföhrng. in d. Psychoanalyse. (488 S., 1 Titelb.) 8. Krankengeschichten. (568 S.)

**Giese, Fritz:** Psychoanalytische Psychotechnik. Wien: Internat. psychoanalyt. Verlag 1924. (40 S.) gr. 8°

Die Arbeit, die einen Sonderdruck aus Imago, Zeitschr. f. Anwendung der Psychoanalyse auf die Geisteswissenschaften, X, 1924, Heft 1, darstellt, umfaßt einen Abschnitt über ercistiferte Reflexe und einen über psychologische Eignungsprüfung. Giese glaubt, daß die analytische Denkrichtung für das Wirtschaftsleben Neuwerte bilden kann, und versucht Beispiele für die unbewußten seelischen Bindungen zwischen Mensch und Wirtschaftswelt zu geben.

**Meyer, Hermann:** Die Vernachlässigung d. Seelenpflege in der Gegenwart, unter besonderer Berücksichtigung der modernen Psychoanalyse, Massen- und Sozialhygiene, und ihre Gefahren für Volksgesundheit und Erziehung. Breslau: Goerlich (1924). (104 S.) gr. 8°

Die durch die Abhandlung von Linus Bopp „Moderne Psychoanalyse, Katholische Beichte und Pädagogik“ angeregte Arbeit will vor den Auswüchsen der Psychoanalyse, Massen- und Sozialhygiene nach der radikalsten, materialistisch gerichteten Seite hin warnen.

**Missriegler, Anton:** Aus der Sprechstunde eines Psychoanalytikers. 1.—3. Tsd. (Radeburg): Dr. Madaus & Co. (1923). (136 S.) 8°

Verfasser versteht es in gemeinverständlicher Weise — an je einem Beispiel — die Erscheinungsformen der Neurosen vor Augen zu führen und dabei die Grundsätze der Analyse in anschaulicher Weise darzustellen.

**Mittenzwey, Kuno:** Geisteswissenschaften und Psychoanalyse. In: Die Dioskuren. Jahrbuch für Geisteswissenschaften. Bd 2. München: 1923. S. 304—337.

Schränkt die Psychoanalyse auf die Therapie ein, da die Geisteswissenschaften nicht-medizinische Kategorien erfordern.

**Normann, Robert:** Die Symbolik des Traumes. Traumdeutung auf allgemein zugänglicher psychoanalytischer Grundlage. Prien: Anthropos-Verlag 1923. (264 S.) gr. 8°

Die materialistischen Theorien über Entstehung und Wesen des Traumes werden widerlegt und am Beispiel einiger Fälle die Wunschphantasie als Haupterzeuger des Traumes dargetan. Dabei entwickelt Verf. einige Grundlehren der Psychoanalyse, welche den theoretischen Boden für die Traumdeutung abgibt. Die Hauptgruppen der typischen Träume werden gesondert behandelt und zum Schluß gibt Verf. praktische Ratschläge, wie man seine Träume selbst deuten kann.

**Raimann, Emil:** Zur Psychoanalyse. 2., erw. Aufl. Berlin, Wien: Urban & Schwarzenberg 1925. (IV, 109 S.) 8°

Das in 2. Auflage erscheinende Buch will „objektiv“ sein, „Nebel und Illusionen“ über die Psychoanalyse zerstreuen. Dabei wird berichtet, daß „eine Reihe von Analytikern Hand an sich legte“, und aus dieser Tatsache geschlossen, daß die Psychoanalyse hauptsächlich Psychopathen anziehe. Freud wird vorgeworfen, daß sein meisterhafter Stil über die Fehler seines Denkens hinwegtäusche.

**Rank, Otto:** Eine Neurosenanalyse in Träumen. Wien: Internat. psychoanalyt. Verlag 1924. (IV, 231 S.) gr. 8° = Neue Arbeiten zur ärztlichen Psychoanalyse. Nr 3.

**Rank-Ferenczi:** Entwicklungsziele der Psychoanalyse. Wien: Internat. Psychoanal. Verlag 1924. (67 S.) gr. 8° = Neue Arbeiten zur ärztlichen Psychoanalyse. H. 1.

Die Schrift wuchs aus einer Preisaufgabe Freuds über die „Wechselbeziehungen zwischen Theorie und Praxis in der Psychoanalyse“ heraus und stellt Stand und Entwicklung der psychoanalytischen Therapie dar. Es wird vor allem immer wieder auf die Bedeutung verwiesen, die dem Erlebnismoment in der jetzigen psä. Therapie zukommt.

**Rank, Otto:** Das Trauma der Geburt und seine Bedeutung für die Psychoanalyse. Wien: Internat. Psychoanalyt. Verlag 1924. (VII, 207 S.) gr. 8° = Internationale psychoanalyt. Bibliothek. Bd 14.

Der Autor vertritt die Ansicht, daß alle psychische Angst eine Reproduktion der Urangst sei, die das Kind unter der Geburt durch die Bedenenge erleide. Durch weitgespannene Parallelen und Erfahrungen aus Analyse, Kunst und Philosophie wird diese Anschauung zu belegen versucht.

Urbantschitsch, Rudolf: Psychoanalyse, Ihre Bedeutg. u. ihr Einfluß auf Jugenderziehg., Kinderaufklarg., Berufs- u. Liebeswahl. An Beispielen aus d. Leben gemeinverst. dargest. Vortr. Wien: Perles 1924. (46 S.) gr. 8°

Kurze, sehr populäre Darstellung, die an Beispielen über die Theorie und Praxis der Psychoanalyse unterrichtet.

Vett, Carl: Pariser Beobachtungen. In: Das Goetheanum. Jg. 3, Nr 26. S. 205—206.

Interessant ist das Bild d. modernen franzöf. Psychotherapie: sie mutet an wie aus e. Verbindung von Metaphysik u. Psychoanalyse entsprossen. Der Arzt stellt e. engen Seelenkontakt mit d. Kranken her, der auf d. Weg d. Intuition zu Imaginationen gelangen soll, wobei heilende Wirkung vom Eingreifen übersinnlicher Wesenheiten erwartet wird. Vermag d. Arzt nicht d. Diagnose zu stellen, so schickt er d. Patienten zu e. Heilseherin, die im Trancezustand d. Leiden erkennt u. d. Therapie verordnet.

Wanke, Georg: Psychoanalyse. Geschichte, Wesen, Aufgaben und Wirkungen. Für Ärzte, Geistliche und Juristen, sowie f. Eltern, Lehrer und Erzieher dargest. Halle: Marhold 1924. (XVI, 304 S.) gr. 8°

Die sehr populär gehaltene Schrift bringt hauptsächlich eine große Menge von Äußerungen ehemaliger Patienten über den Wert der Analyse und ihrer Vorteile. Es werden ferner sehr breit die „Psychagogik“ und „Sexagogik“ behandelt und Indikationen und Gegenindikationen der analytischen Therapie besprochen.

Wittels, Fritz: Sigmund Freud. Der Mann, die Lehre, die Schule. Leipzig: Tal-Verl. 1924. (245 S.) 8°

Das Material hat Verf. den biographischen Angaben in Freuds Werken entnommen u. aus mehrjährigem Umgang mit Fr. selbst u. seinen Mitarbeitern gewonnen. Was er über die „Schule“ bringt, berichtet nichts positiv Neues über Freuds „Geschichte der psychan. Bewegung“ hinaus. In der Beurteilung u. Stellungnahme vertritt Verf. die Anschauungen von Wilh. Stekel.

## XX. Sexualwissenschaft

Abraham, Karl: Versuch einer Entwicklungsgeschichte der Libido auf Grund der Psychoanalyse seelischer Störungen. Leipzig: Internat. Psychoanalyt. Verlag 1924. (97 S.) gr. 8° = Neue Arbeiten zur ärztlichen Psychoanalyse. H. 2.

Versuch, die Entstehung der manisch-depressiven Krankheitszustände auf diesem Wege zu erklären.

Albrecht, O.: Psychopathia sexualis des Weibes. In: Halban-Seitz. Biologie und Pathologie des Weibes. Lfg. 10. Bd V, 2. S. 163—204.

Berliner, Max: Ueber den Einfluß der endocrinen Hormone auf die Konstitution in den verschiedenen Lebensaltern des Menschen. In: Archiv für Frauenkunde und Konstitutionsforschung. Bd 10 (1924) S. 117—135.

**Brugsch, Theodor:** Geschlecht und Persönlichkeit. In: Archiv für Frauenkunde. Bd 1924. S. 1—12.

**Ferenczi, S[ándor]:** Versuch einer Genitaltheorie. Wien: Internationaler Psychoanalyt. Verlag 1924. (III, 128 S.) gr. 8° = Internationale psychoanalyt. Bibliothek. Bd 15.

**Fortschritte der Sexualwissenschaft und Psychoanalyse,** hrsg. von Wilhelm Stekel, red. von Anton Missriegler u. Fritz Wittels. Bd 1. Wien: Deuticke 1924. (V, 420 S.) gr. 8°

Das Werk bezeichnet sich als Jahrbuch unabhängiger ärztlicher Psychoanalytiker. Es bringt vor allem klinische Beobachtungen von Stekel, Graven, Heberer, Wittels, Sonnenschein, Missriegler u. a. Der Band schließt mit einem Nachruf auf Herbert Silberer.

**Handwörterbuch der Sexualwissenschaft. Enzyklopädie d. natur- u. kulturwissenschaftl. Sexualkunde d. Menschen.** Hrsg. von Max Marcuse. Bonn: Marcus & Weber 1923. (IV, 481 S.) 4°

**Heller, Julius:** Die ärztlich wichtigen Rechtsbeziehungen des ehelichen Geschlechtsverkehrs (nach d. Entscheidung des Reichsgerichtes u. d. Oberlandesgerichtes). Leipzig: Kabitzsch 1924. (III, 47 S.) 4° = Monographien zur Frauenkunde u. Konstitutionsforsch. Nr 7.

Sowohl für Mediziner wie Juristen außerordentlich lehrreiche Abhandlung, die viel Nutzen und Aufklärung zu stiften imstande ist.

**Hirschfeld, Magnus:** Geschlechtskunde auf Grund dreißigjähriger Forschung und Erfahrung bearb. (Etwa 10 Lfgn.) Lfg. 1. (64 S.) Stuttgart: J. Püttmann [1924]. 4°

**Jessner, S[amuel]:** Körperliche und seelische Liebe. Belehrende Votr. über d. Geschlechtsleben. Leipzig: C. Kabitzsch [1924]. (IV, 445 S., 16 Taf.) gr. 8°

In gemeinverständlicher Form soll eine Übersicht durch das schwierig zu behandelnde Gebiet gegeben werden. Als Führer für Hörer von Volkshochschulkursen usw. gut geeignet, bes. auch wegen der Abbildungen.

**Lahm, W.:** Zur Frage der morphologischen Grundlagen der Sexualität nach tierexperimentellen Grundlagen. In: Arch. für Frauenkunde. Bd 10, 1924. S. 13—22.

**Lichtenstern, Robert:** Die Überpflanzung der männlichen Keimdrüse. Mit 16 Textabb. Wien: Springer 1924. (IV, 113 S.) gr. 8°

Die Erfahrungen der letzten acht Jahre werden wiedergegeben; eine wertvolle Bereicherung der operativen Therapie. Sellheim, H.: Endlich ein echter, weiblicher „Kastraloid“.

In: Archiv für Frauenkunde. Bd 10 (1924). S. 215—238.

**Schneickert, H.:** Sexualvandalische Gebräuche im Altertum und im Mittelalter. In: Ztschr. f. Sexualwissenschaft, XI (1924). S. 89—94.

**Spehlmann, Felix:** Ueber Nebennierenrinde und Geschlechtsbildung. Ebenda S. 136—155.

Weil, A.: Sprechen anatomische Grundlagen für das Angeborensein der Homosexualität? In: Arch. f. Frauenkunde. Bd 10, 1924. S. 23—51.

Gekrönte Preisaufgabe; das Angeborensein ist in einer bestimmten Körperkonstitution zu suchen, die bei etwa einem Drittel als athenisch-eunuchoid zu bezeichnen ist.

Weißenberg, S.: Das Geschlechtsleben des russischen Studententums der Revolutionszeit. In: Z. f. Sexualwissenschaft. 1924 (November). S. 209—216.

Wolff, Kurt: Ueber den Ursprung der Intersexualität beim Menschen. In: Arch. f. Frauenkunde. Bd 10, 1924. S. 156 bis 184.

## XXI. Hygiene und Bakteriologie

Abel, Rudolf: Bakteriologisches Taschenbuch. Die wichtigsten techn. Vorschriften zur bakteriol. Laboratoriumsarbeit. Bearb. von Otto Olsen. 27. Aufl. Leipzig: Kabitzsch 1925. (VIII, 166 S.) kl. 8°

Neue Abschnitte wurden eingefügt und alte gestrichen; das immer noch unentbehrliche Buch für den Arzt.

Baumgärtel, Traugott: Grundriss der theoretischen Bakteriologie. Mit 8 Abb. Berlin: J. Springer 1924. (XXXVIII, 259 S.) 8°

Kurze gefasste, nach biologischen Gesichtspunkten entwickelte kritische Darstellung der wichtigsten experimentellen Grundlagen unseres gegenwärtigen Wissens über Bau und Leben der Bakterien. Bewunderungswürdige Literaturzusammenstellung.

Bötke, Hans: Gewerbehygiene. Berlin: de Gruyter & Co. 1924. (131 S.) kl. 8° = Sammlung Göschen. 350.

Kurze und bündige Darstellung der allgemeinen und speziellen Gewerbehygiene; es stellt eine völlige Neubearbeitung des früheren Bändchens (von E. Roth) dar.

Binger, A.: Ueber die heutigen Methoden der Vernichtung der Insekten in Wohnungen, Schiffen und Eisenbahnen. In: Archiv für Schiffs- und Tropenhygiene 1924, H. 6. S. 237 bis 247.

Bodenehr, W.: Die Kochersche Sterbetafel und damit zusammenhängende Untersuchungen. In: Jahrbuch der philosoph. Fakultät II der Univ. Bern. Bd. 2 (1924). S. 239—248.

Citron, Julius: Klinische Bakteriologie und Protozoenkunde. 2., verb. u. erw. Aufl. Mit 109 Abb. u. 7 farb. Taf. Leipzig: Dr. Werner Klinkhardt 1924. (VIII, 240 S., 7 Bl. Erkl.) gr. 8° = Leitfäden d. prakt. Medizin. Bd 5.

Textabbildungen und Umfang sind wesentlich vermehrt; dabei möglichst knappe Darstellung.

Durig, A.: Die Stellung des Arztes zu den Lehren von der Arbeitsrationalisierung. In: Ergebnisse der gesamten Medizin. Bd 5, H. 2. S. 232—262.

Ergebnisse der Hygiene, Bakteriologie, Immunitätsforschung und experimentellen Therapie. Forts. d. Jahresberichts über die Ergebnisse der Immunitätsforschung. Hrsg. von Wolfgang Weichardt. Bd 6. Mit 32 Abb. Berlin: J. Springer 1924. (IV, 649 S.) 4°

Enthält u. a. Arbeiten über Bakteriophagie (bakterielles Phänomen), über Fortschritte der Kokcidienforschung, über das Koch-Weefsche Bacterium und den Pfeifferschen Influenzabazillus usw.

Fetscher, R.: Die rassehygienischen Wechselbeziehungen zwischen Staat und Familie. In: Med. Klinik. 1924, Nr 15. S. 507—510.

Fischer, Michael: Die deutsche Krankenpflege in der Neuzeit. Freiburg i. Br.: Caritas-Verlag 1924. (246 S.) 8°

Fortwängler, Hans: Tuberkulose als Volksseuche. Für d. Volk bearb. Breslau: Haim 1924. (80 S.) gr. 8°

Geigel, Richard: Wetter und Klima. Ihr Einfluß auf d. gesunden u. auf d. kranken Menschen. München: J. F. Bergmann 1924. (IV, 419 S.) 8°

Als Arzt von Beruf, als Naturliebhaber aus Neigung gibt Geigel eine Art Grundriß in diesen Fragen, und zwar in so leichter und fesselnder Form, daß auch jeder Gebildete auf seine Kosten kommt.

Granier, Raimund: Lehrbuch für Heilgehilfen, Krankenpfleger, Bademeister u. Massöre. 9. Aufl., bearb. von Ernst Süttig. ([Nebst] Anlagen 1. 2.) Berlin: Schoetz 1924. gr. 8° [Hauptw.] Mit 70 Abb. (VIII, 223 S.) — (Anl. 1.) Bistor [Moriz]: Behandlung Verunglückter bis zur Ankunft d. Arztes. (2 S. mit 12 Abb.) — (Anl. 2.) Meyer, George: Rettung Ertrinkender. Anweisg. (1 Bl. mit 10 Abb.)

In einzelnen Teilen gefürzt, sonst gut durchgearbeitet.

Graßberger, R.: Aufgaben der Hygiene in Forschung, Unterricht und im öffentlichen Leben. Wiener klin. Wochenschrift. 1924, Nr 49. S. 1251—1256.

Größe und Gewicht der Schulkinder und andere Grundlagen für die Ernährungsfürsorge. Neubearb. d. „Prakt. Winke f. d. musternden Arzt, f. d. Gebrauch der bei d. amerikanisch-deutschen Kinderspeisung <Quakerspeisung> beschäftigten Ärzte <1. Aug. 1921>. Mit 6 graph. Darst. u. 1 [eingedr.] Übersichtsk.t Hrsg. vom Deutschen Zentralausschuß f. d. Auslandshilfe E. V. durch dessen ärztl. Beirat. Berlin: Verlag f. Politik u. Wirtschaft 1924. (80 S.) 4°

Enthält die wichtigsten Zahlen in Tabellen und Kurven.

Handbuch der Hygiene. Unter Mitw. von . . . hrsg. von [ax] Rubner, M[ax] v. Gruber u. M[artin] Ficker. Bd 2, Abt. 2, Hälfte 1. Wasserversorgung. Mit 72 Abb. 2. Aufl. Leipzig: S. Hirzel 1924. (VIII, 267 S.) 4°

Die 2. Auflage, deren Bearbeitung von D. Spitta und R. Reichle in Berlin besorgt ist, widmet der Technik des Wasserversorgungswesens ganz besondere Beachtung.

Herxheimer, H.: Zur Physiologie des Trainings. In: Ztschr. f. Med. Bd 98 (1924). S. 484—523.

- Jötten, Karl W.:** Die Bekämpfung der Tuberkulose als Volkskrankheit. In: Z. f. Tuberkulose. Bd 39, H. 5. S. 321 bis 332.
- Jötten, R. W.:** Die Bedeutung der Bestimmung des Abkühlungseffektes für die med. Klimatologie. In: Ztschr. f. Hygiene u. Infektionskr. Bd 103 (1924). S. 78—96.
- Juckenack, A[dolf]:** Was haben wir bei unserer Ernährung im Haushalt zu beachten? 3., umgearb. Aufl. (11.—15. Tsd.) Berlin: J. Springer 1924. (XI, 94 S.) 8° = Die Volksernährung. H. 6.  
Die 3. Auflage (11.—15. Tausend) enthält wieder wertvolle neue Ergänzungen.
- Kanowitz, G.:** Alkoholstatistik und Alkoholgesetzgebung in Deutschland. In: Arch. f. Psychiatrie. Bd 71, H. 2. S. 183—227.
- Kisskalt, K.:** Epidemiologische Untersuchungen. I. Die Diphtherieepidemie des 19. Jahrhunderts. In: Z. f. Hygiene und Infektionskrankheiten. Bd 103, 1924. S. 483—517.
- Klut, Hartwig:** Trink- und Brauchwasser. Mit 11 Abb. Berlin, Wien: Urban & Schwarzenberg 1924. (VIII, 129 S.) 8° Erw. Bearb. d. Abschnitts „Wasser u. Trinkwasser“ aus „Handbuch d. prakt. u. wissenschaftl. Pharmazie“, hrsg. von Herm. Thoms.
- Knorr, R.:** Rassenkunde und Gynäkologie. In: Ztrbl. f. Gynäkologie. 1924, Nr 30. S. 1635—38.
- Läm el, Carl:** Der Gemeinde- und Fürsorgearzt. Eine Einf. in d. Dienst. Mit 21 [z. T. eingedr.] Tab. u. 3 [eingedr.] Drucksortenmustern. Berlin, Wien: Urban & Schwarzenberg 1924. (VIII, 144 S.) kl. 8°
- Martin und Alexander:** Anthropometrische und ärztliche Untersuchungen an Münchener Studierenden. In: Münchner med. Wochenschrift. 1914. Nr 11. S. 321—325.
- Oordt, M. van:** Klimatotherapie. In: J. Schwalbe, Irrtümer der allgemeinen Diagnostik, sowie deren Verhütung. Heft 2. S. 243—320.  
Es wird in großen Zügen eine sehr zweckentsprechende Darstellung des wichtigen Gebietes gegeben und auf die dabei verfallenden Irrtümer hingewiesen.
- Orthner, Franz:** Leitfaden für den Unterricht in der Gesundheitslehre an der Hand des „Katechismus der Gesundheitslehre für die deutsche Jugend“. Mit 12 [z. T. farb.] Abb. auf [eingedr.] 7 Taf. Wien: Österr. Schulbücherverlag 1924. (79 S.) 8°
- Ostertag, Robert v.:** Leitfaden für Fleischbeschauer. Eine Anweisung f. d. Ausbildung als Fleischbeschauer u. f. d. amtl. Prüfungen. 15., neu bearb. Aufl. Mit 191 Abb. Berlin: Schoetz 1924. (XIV, 304 S.) gr. 8°
- Pietrusky, Fr.:** Die hygienische Bedeutung der sog. Schädlingsbekämpfung (Wanzen, Läuse, Motten, Fliegen usw.) und ihr weiterer Ausbau. In: Desinfektion. Septemberheft 1924. H. 9 u. 10.  
Mit viel Literaturangaben.



Seitz, Arthur: Die Hygiene im Schriftgießereigewerbe. Eine Studie über d. deutsche Schriftgießerei. Berlin: de Gruyter 1924. (IV, 72 S.) gr. 8°

Der Verfasser hat es sich zur Aufgabe gemacht, in den Leipziger Schriftgießereien Untersuchungen an den dort beschäftigten Arbeitern anzustellen. Gleichzeitig hat er Versuche an Tieren angestellt. Unter den wichtigen Schlüssen, die der Verfasser zieht, mag hier nur hervorgehoben werden, daß neben dem Blei besonders das Antimon eine deletäre Rolle spielt. Das Antimon ist es auch, das die typischen Veränderungen des Blutbildes (relative Lymphocytose und Thrombocytopenie) erzeugt, wie sich auch experimentell zeigen ließ. Eine Besserung der hygienischen Verhältnisse liegt in erster Linie u. a. in einer systematischen Staubbekämpfung, in der Rückkehr zu den Dunsthauben in verbesserter Form usw. Es ist nur zu wünschen, daß die Vorschläge und vom Verfasser angegebenen Bekämpfungsmaßnahmen auf fruchtbaren Boden fallen mögen.

Stotzer, E[rnst]: Wie verhalte ich mich bei ansteckenden Krankheiten? Leipzig: Verlag E. Bircher (1924). (36 S.) 8°  
Kurz und knapp, mit guter Sachkenntnis geschrieben.

Streiter, Georg: Die wirtschaftliche und soziale Lage der beruflichen Krankenpflege in Deutschland. 2., verb. u. erg. Aufl. Jena: Fischer 1924. (XII, 212 S.) gr. 8°

Weisbach, Walter: Wassermannsche Reaktion und Ausflockungsreaktionen einschließlich der Trübungsreaktionen im Lichte neuerer Forschung. Experimentelle Untersuchgn. Aus d. Hygien. Institut d. Univ. Halle-Wittenberg (Dir.: P. Schmidt). 2., neubearb. u. verm. Aufl. Mit 2 Abb. Jena: Fischer 1924. (VI, 82 S.) gr. 8°

Die Umarbeitung enthält die Bewertung neuer experimenteller Studien.

## XXII. Allgemeine und spezielle Bäderlehre

Der neununddreißigste Balneologenkongreß in Bad Homburg v. d. H. am 14., 15., 16. und 17. April 1924. Hrsg. vom Vorstand d. Balneolog. Gesellschaft E[duard] Dietrich, Max Hirsch. Berlin: Schoetz 1924. (XXV, 88, 4 S.) gr. 8° = Veröffentlichgn. aus d. Gebiete d. Medizinalverwaltg. Bd 18, H. 8 = Der ganzen Sammlg. H. 179.

Beyer, I.: Die Indicationen der Moorbäder. In: Z. f. ärztliche Fortbildung 1924, Nr 12. S. 361—364.

Crippa, I. F.: Bad Hall. Sonderbeilage der Wiener klinischen Wochenschrift 1924. H. 22. [3 Seiten].  
Geschichte und Indicationen des Bades.

Engelmann, W.: Balneologie und Balneotherapie. Was d. prakt. Arzt davon wissen muß. München: Verlag d. Aertzl. Rundschau O. Gmelin 1924. (86 S.) gr. 8° = Sammlung diagnostisch-therapeut. Abhandlungen f. d. prakt. Arzt. H. 17.

**Handbuch der Balneologie, medizinischen Klimatologie u. Balneographie.** Hrsg. von [Eduard] Dietrich u. [Siegfried] Kaminer. Bd 3. Mit 17 Abb. u. Kurven. Leipzig: Thieme 1924. (VIII, 346 S.) 4°

Die allgemeine Klimatophysikologie (Loewy), insbes. die Sonnenstrahlung (Neuberg), sowie Wald-, See-, Höhen-, Wüsten-, Tropen- und Polarlima werden abgehandelt. Dass.: Bd. 4. Mit 66 Abb. Leipzig: Thieme 1924. (XI, 379 S.) 4°

Enthält u. a. hydro- u. balneotherapeutische Technik, Seebad, Schifffahrt, Sonnenlicht, Radium-Diätotherapie und besonders einen wichtigen Aufsatz von Staehelin über Höhenlufttherapie.

**Ide:** Die Heilkräfte der Nordsee. Nach dem heutigen Stande unseres Wissens. In: Zeitschr. für ärztl. Fortbildung. 1924, Nr 12. S. 364—366.

**Kirchberg, Franz:** Die Ausnützung der deutschen Seeküsten für die Ertüchtigung der Jugend. Wert d. See f. d. Gesundheit d. Kinder. Berlin: Verlagsbuchh. von R. Schoetz 1924. (56 S.) gr. 8° = Veröffentlichungen aus d. Gebiete d. Medizinalverwaltg. Bd 18, H. 6. (Der ganzen Sammlg. H. 177.)

Von der Deutschen Gesellschaft für Meeresheilkunde. Preisgekrönte Arbeit.

**Kornmann, Frank:** Das Klima Lugano's. Seine ärztl. Indikation u. Kontraindikationen. Berlin: Haupt 1924. (V, 148 S. mit 9 Fig.) gr. 8°

**Steinbach, Josef:** Franzensbad's historische und therapeutische Entwicklung. Franzensbad: Buchh. F. Studeny (1924). (55 S.) 8°

Eine gut orientierende Schrift mit historischer Einleitung.

## XXIII. Pharmakologie und Pharmazie

### Allgemeines und Spezielles

**Archiv für experimentelle Pathologie und Pharmakologie:** Generalregister für Band 91—100. Leipzig: Vogel 1924. (CXV Seiten.) 4°

**Arends, G[eorg]:** Spezialitäten und Geheimmittel aus den Gebieten der Medizin, Technik, Kosmetik und Nahrungsmittelindustrie. Ihre Herkunft u. Zusammensetzg. Eine Sammlg. von Analysen u. Gutachten. 8., verm. u. verb. Aufl. d. von E[duard] Hahn u. Johann Holfert begr. gleichnam. Buches. Berlin: Springer 1924. (IV, 564 S.) 8°  
Eine wahre Fundgrube für diese Spezialitäten.

**Deutsche Arzneitage.** [Jg. 19.] 1924. 3., abgeänd. Ausg. Amtl. Ausg. Berlin: Weidmann 1924. (120 S.) gr. 8°

**Dieterich, Eugen:** Neues pharmazeutisches Manual. 14. verb. u. erw. Aufl. Hrsg. von Wilhelm Kerkhof. Mit 156 Textabb. Berlin: J. Springer 1924. (VIII, 825 S.) gr. 8°

Trotz des reichen Inhalts handlich bearbeitetes Compendium für die Herstellung aller pharmazeutischen Präparate für den Gebrauch in der menschlichen und der Tierheilkunde.

Fre y, E.: Die gegensätzliche Wirkung kleiner und großer Dosen. In: Pharmazeut. Nachrichten aus Wissenschaft und Praxis. Jg. 1, H. 6, August 1924. S. 117—126.

Got tlieb, R.: Ueber die pharmakologische Bedeutung des Paikains als Lokalanästheticum. In Münch. med. Wochenschrift 1924, Nr 26. S. 850—851.

Handbuch der experimentellen Pharmakologie. Hrsg. von A[rthur] Heffter. Bd 2, Hälfte 2. Mit 184 z. T. farb. Textabb. Berlin: Springer 1924. Atropingruppe — Nicotin. Coniin. Piperidin (III S., S. 599—1974, IV S.) 4<sup>o</sup> Erschöpfende Darstellung in musterhaften Bearbeitungen der einzelnen Spezialforscher.

Handbuch der praktischen und wissenschaftlichen Pharmazie. Lfg. 3. Bd 1, Bog. 21—44 (Schluß d. Bdes). (S. 321 bis 699 mit Abb., XII S.) Lfg. 4. Bd 3, Bog. 1—18. (S. 1—288 mit Abb.) Berlin, Wien: Urban & Schwarzenberg 1924. 4<sup>o</sup>

Hansen, Klaus: Untersuchungen über den Einfluß des Alkohols auf die Sinnestätigkeit bei bestimmten Alkoholkonzentrationen im Organismus. Mit 16 Abb. u. 2 Taf. Heidelberg: Carl Winter [Verl.] 1924. (114 S.) gr 8<sup>o</sup>

Preisarbeit; physiologische und psychologische Versuche. Die Alkoholkonzentration des Blutes wird als Maß für die Empfindlichkeit der Individuen angenommen.

Herzog, J[oseph], u. A[dolf] Hanner: Die chemischen und physikalischen Prüfungsmethoden des Deutschen Arzneibuches 5. Ausgabe. 2., völlig umgearb. u. verm. Aufl. Mit 10 Textabb. Berlin: J. Springer 1924. (VI, 426 S.) gr. 8<sup>o</sup>

Das Buch enthält zwei Teile. Der erste stellt die allgemeinen Arbeitsmethoden bei der Prüfung der Arzneimittel dar, der zweite die Prüfungsmethode jedes einzelnen Arzneimittels des Arzneibuches. Die Beschreibung der wissenschaftlichen Grundlagen vor der ausführlichen Beschreibung der Ausführung der Prüfungsmethoden sichert dem Buche das vollberechtigte Interesse sowohl der Wissenschaftler wie der Praktiker.

Hoesslin, H[einrich] v., u. Franz Müller: Theoretische u. klinische Pharmakologie. Lehrb. f. Studierende u. Aerzte. Leipzig: Thieme 1924. (VIII, 205 S.) gr. 8<sup>o</sup>

Das vorzügliche Werk ist durch die Mitarbeit Müllers noch brauchbarer geworden. Etwa 50 Seiten sind dazugekommen. Trotzdem sind nur die Fundamente der klinischen Behandlung gegeben, „auf denen aufbauend der Studierende und fertige Mediziner sich in die Praxis einzuarbeiten vermag“. Dazu ist es hervorragend geeignet.

Hofstätter, R[obert]: Die rauchende Frau. Eine klinische, psychologische u. soziale Studie. Wien: Hölder-Pichler-Tempsky 1924. (IV, 266 S.) gr. 8<sup>o</sup>

Das fleißige Buch beleuchtet die Wirkung des Rauchens auf Nervensystem, Gefäßapparat, Wachstum und Sexualsphäre des Weibes. Nur kurz ist die Psychologie des Rauchens gestreift.

Jahresbericht über die Fortschritte in der Untersuchung der Nahrungs- und Genußmittel. Bearb. von Heinr[ich] Beckurts, unter Mitw. von F. Dietze. Jg. 32, Bericht über 1922. Göttingen: Vandenhoeck & Ruprecht 1924. (IV S., S. 277—375.) gr. 8°. — Aus: Jahresbericht d. Pharmazie. Jg. 57. Jg. 31, Bericht über 1921 ist im Jahresbericht d. Pharmazie, Jg. 56 enth.

Der wiederum einzeln erschienene Jahresbericht ist sehr zu begrüßen und durchaus notwendig und nützlich.

Joël, Ernst, u. F[r]itz Fränkel: Der Cocainismus. Ein Beitr. zur Geschichte u. Psychopathologie d. Rauschgifte. Berlin: Springer 1924. (III, 111 S.) 4° Aus: Ergebnisse d. inneren Medizin u. Kinderheilkunde. Bd 25.

Eine Pharmakologie, Geschichte, Symptomatologie des Cocainismus, sowie Schilderung der Folgezustände, Frage der Gewöhnung, Behandlung und Verhütung. Literaturverzeichnis.

Kleine, F. K.: Ueber meine Reise nach Afrika zur Prüfung v. Bayer 205. In: Med. Klinik 1924, Nr 12. S. 367—369.

Lewin, L[ouis]: Phantastica. Die betäubenden u. erregenden Genußmittel. Für Aerzte u. Nichtärzte. Berlin: Stilke 1924. (VIII, 374 S.) 8°

„Dieses Werk, das erste seiner Art“ — soll auch belehrend und aufklärend für jene wirken, die sich einen klaren Blick über die Bedeutung der Phantastica verschaffen wollen.

Müller, Friedrich v. (München): Wie läßt sich die ärztliche Behandlung der Kranken angesichts der jetzigen wirtschaftlichen Notlage sparsam und doch sachgemäß gestalten? In: Münch. med. Wochenschrift. 1924, Nr 13. S. 389—392.

Müller, Reinhard: Ueber Votive aus Osttibet (Kintschwan). In: Anthropos. Bd XVIII—XIX (1923—24). S. 181—188.

Klinisches Rezepttaschenbuch für praktische Aerzte. 44. vollst. umgearb. Aufl. Berlin, Wien: Urban & Schwarzenberg 1924. (XVI, 594 S.) gr. 8°

Ruppel, W. G.: Chemie und Toxikologie der Tuberkelbacillen. In: Zeitschr. für med. Chemie. Jg. 2, Nr 3. S. 18—22.

Saxl, Paul: Die oligodynamische Wirkung der Metalle und Metallsalze. Berlin: J. Springer 1924. (57 S.) gr. 8° = Abhandlungen aus d. Gesamtgebiet d. Medizin.

Spezialitäten-Taxe für das Deutsche Reich, hrsg. vom Deutschen Apotheker-Verein. Ausg. 9. Berlin: Selbstverlag d. Dt. Apothekervereins 1924. (944 S.) 8°

Stejskal, Karl: Neue therapeutische Wege. Osmotherapie, Proteinkörpertherapie, Kolloidtherapie. Wien: Springer 1924. (IV, 398 S.) gr. 8°

Eingehend gewürdigt werden die Grundlagen der Osmo-, Proteinkörper- und Kolloidtherapie. Ausgehend von den physiologischen Wirkungen parenteral einverleibter Substanzen

versucht Verf. unter ausführlicher Berücksichtigung der Literatur in das Wesen dieser „unspezifischen“ Therapie einzubringen.

**Stich, Conrad:** Bakteriologie, Serologie und Sterilisation im Apothekenbetriebe. Mit eingehender Berücksichtigung d. Herstellg steriler Lösungen in Ampullen. 4., verb. u. verm. Aufl. Mit 151 z. Tl. farb. Textabb. Berlin: Springer 1924. (VII, 323 S.) 8°

In der gut durchgearbeiteten Auflage des bekannten Lehrbuchs sind alle neuzeitlichen Fragen aufs trefflichste zur Darstellung gebracht.

**Strube, Hans:** Scopolamin-Idiosynkrasie. In: Zeitschrift f. Geburtshilfe u. Gynäkologie. Bd 87 (1924). S. 572—583.

**Tschirch, A[lexander]:** Handbuch der Pharmakognosie. Bd 3, Lfg. 15. (S. 749—812 mit Fig.) Leipzig: Tauchnitz [1924]. 4°

Behandelt die Drogen, die Toxalbumine (Antigene) enthalten.

**Urdang, G.:** Die pharmazeutische Geschichtsschreibung in Deutschland. In: Pharmazeutische Zeitung 1924, Nr 80. S. 999—1001.

**Wuth, C.:** Ueber Morphinismus. 2. Bemerkungen zur Therapie. In: Münch. med. Wochenschr. 1924, Nr 27. S. 893—894.

**Würz, P.:** Vergiftungen mit Bariumpräparaten bei Röntgenuntersuchungen. In: Deutsche Zeitschr. für die gesamte gerichtl. Med. Bd 4 (1924). S. 173—187.

**Zangger, H[einrich]:** Vergiftungen. Leipzig: Thieme 1924. (226 S.) 4° = Diagnostische u. therapeut. Irrtümer u. deren Verhütg. Innere Medizin. H. 15.

Ausführliche Behandlung mit besonderer Berücksichtigung der Differentialdiagnose.

## XXIV. Tierheilkunde

### Allgemeine und spezielle

**Spezielle pathologische Anatomie der Haustiere.** Unter Mitw. von... hrsg. von Ernst Joest. Bd 3, Hälfte 2. [Schluß]. Haut; Atmungsorgane; Pleura. Mit 4 farb. Taf. u. 303 [z. T. farb.] Abb. Berlin: Schoetz 1924. (VIII S., S. 411—905.) 4°

**Eilmann, F.:** Die klinische Frühdiagnose der Gravidität beim Rinde. Hannover: Schaper 1924. (65 S.) gr. 8°

Verf. geht nach geschichtlichem Überblick auf die Untersuchungsmethoden ein, betont dabei die Rektaluntersuchung und empfiehlt als Hilfsmittel die Vaginotomie. Kasuistische Angaben erläutern die geschilberte Diagnostik.

**Fröhner, Eugen, u. Erich Silbersiepe:** Kompendium der speziellen Chirurgie für Tierärzte. 7., neubearb. Aufl. Mit 171 Abb. Stuttgart: Enke 1924. (XII, 403 S.) gr. 8°

ns und Krause: Zur Pathologie der Maul- und Klauen-  
seuche. In: Ergebnisse der Allg. Path. und Pathol. Anat.  
Jg. 20, 1924. Abt. 2. Teil 2.

Nach allgemein geschichtlicher Einführung schildert die Arbeit die bisherigen Bemühungen um die Entdeckung des Erregers und die biologischen Eigentümlichkeiten des Virus. Die Empfänglichkeit für die Seuchen bei Mensch und Tier wird ausführlich besprochen, ferner Infektionsverlauf, pathologische Anatomie und die Übertragungsversuche auf den Menschen und auf kleine Versuchstiere geschildert. Genaue Beobachtungen am Meerfchweinchen bringen wertvolle Beiträge zur Erkenntnis des Infektionsverlaufes und der Pathol. Anatomie.

Harms, [Carsten]: Lehrbuch der tierärztlichen Geburtshilfe. 6., völlig neubearb. Aufl. Von Johannes Richter, Johannes Schmidt u. Richard Reinhardt. Mit 295 Abb. Berlin: Verh. von R. Schoetz 1924. (XV, 811 S.) gr. 8°

Die bereits nach 3 Jahren notwendig gewordene Neuauflage des Harms'schen Lehrbuches beweist die allgemeine Anerkennung der Bearbeitung der drei Leipziger Veterinärkliniker. Der Vorzug des durch die neuesten Erfahrungen ergänzten Wertes ist die vergleichende, alle Haustiere umfassende Darstellung.

Heine, Paul: Hilfsbuch für Fleischbeschauer. 5. Aufl. Hannover: Schaper 1924. (128 S., mit Abb.) 8°

Jahresbericht über die Verbreitung von Tierseuchen im Deutschen Reiche. 32. Jahrgang. Berlin: Julius Springer 1923. (IV und 56 S.).

Umfaßt die Jahre 1920—21.

Jakob, Heinrich: Innere Krankheiten des Hundes einschließlich der Haut- und Ohrenerkrankungen und verschiedener chirurgischer Leiden. 2., gänzl. umgearb. Aufl. Mit 335 Textabb. Stuttgart: Enke 1924. (XII, 695 S.) gr. 8°

Kitt, Theodor: Lehrbuch der pathologischen Anatomie der Haustiere für Tierärzte und Studierende der Tiermedizin. 5. neubearb. Aufl. 3 Bde. Bd 2. Stuttgart: Enke 1923. gr. 8°

2. Mit 3 farb. Taf. u. 317 Textabb. (III, 739 S.)

Ritt [Theodor]: Die Hundetollwut. Volksverst. Belehrg. Mit 6 Abb. [im Text u. auf Taf.]. Diefen vor München: J. C. Huber 1924. (68 S.) 8°

Die Gefahren der Tollwutseuche, das Wesen der Krankheit, die Verhütung und die Behandlung der Krankheit, ferner die Rettungsnotimpfung der gebissenen Menschen werden ausführlich behandelt. Ein besonderes Kapitel ist den polizeilichen Maßnahmen gegen die Tollwut der Hunde gewidmet.

Klimmer, Martin: Veterinärhygiene. Bd 1. Gesundheitspflege d. landwirtschaftl. Nutztiere. 4., neubearb. u. verm. Aufl. Mit 449 Textabb. Berlin: P. Parey 1924. (XI, 489 S.) gr. 8°

Die 4. Auflage des Wertes, dessen 3. Auflage bald vergriffen war, enthält die allgemeine Seuchenlehre nicht mehr. Die Gesundheitspflege ist durch einige Kapitel (die wichtigsten Stoff-

- pflanzen, Weibekrankheiten, Stallungeziefer u. a) sowie durch 188 neue Abbildungen vermehrt worden.
- Lindhorst, Friedrich, u. Fritz Drahn: Praktikum der tierärztlichen Geburtshilfe. 3., wesentl. umgearb. Aufl. Mit 148 Abb. u. 1 farb. Taf. Berlin: Schoetz 1924. (VIII, 211 S.) gr. 8°
- Möller, H[einrich]: Lehrbuch der Chirurgie für Tierärzte. Bearb. von H. Möller u. H[ermann] Frick. 2 Bde. Bd 1. Stuttgart: Enke 1923. gr. 8°
1. Allgem. Chirurgie. 5., umgearb. Aufl. Mit 37 Textabb. (XVI, 472 S.)
- Oppermann, Theodor: Sterilität der Haustiere, Ätiologie und Therapie. Ein Leitf. f. prakt. Tierärzte u. Studierende d. Veterinärmedizin. Mit 66 Abb. [auf 30 Taf.]. 2., umgearb. Aufl. Hannover: Schaper 1924. (VII, 80 S.) 8°
- Östertag, Robert] v.: Leitfaden für Trichinenhauer. 2., durchgef. Aufl. Mit 72 Abb. Berlin: Schoetz 1924. (VIII, 121 S.) gr. 8°
- Postl, Eduard: Tierschutz. Leitf. Mit 25 Abb. Wien: C. Gerolds Sohn 1923. (V, 49, XIV S.) 8°
- Ein Buch für Landwirte u. Tierhalter. Es bringt in kurzer Beschreibung das Wichtigste von Bau u. Funktion des Körpers der Haustiere und enthält im Anhang die für Tierhalter wichtigsten gesetzlichen Bestimmungen.
- Regenbogen, Otto, u. Wilhelm Hinz: Grundriß der Arzneiverordnungslehre und Rezeptsammlung für Tierärzte und Studierende. 3., erw. Aufl. Berlin: Verlagsbuchh. von R. Schoetz 1924. (VII, 211 S.) 8°
- Richter, Franz Kav.: Krankheiten des Hundes und ihre Uebertragbarkeit auf den Menschen. Populär-wissenschaftl. Abb. durchgef. u. mit Anm. verf. von Fritz Werner. (Vorw.: Felix Werlik.) Brünn: Josef Mair 1924. (22 S. mit 12 Abb.) 8°
- Walther [, Ernst] u. Michael Kalbacher: Landwirtschaftliche Tierheilkunde. Neubearb. von Michael Kalbacher. Mit 204 Abb. u. 6 [5 eingedr.] Taf. 4. österr. Ausg. Wien: Hübner 1924. (XIV, 411 S.) 8° = Des Landwirts Hausbibliothek. Bb 5.

## Autorenregister

(Anonyme Werke, deren Eingruppierung sich nicht ohne weiteres aus dem Titel ergibt, sind unter dem Sachstichwort zu suchen)

Abel, R. . . . .	86	Bentlin, W. . . . .	25
Abraham, K. . . . .	84	Bergmann, G. v. . . . .	84
Abelsberger, L. . . . .	29	Berliner, M. . . . .	84
Abler, A. . . . .	73	Bette, S. . . . .	86
Abler, L. . . . .	60	Beber, F. . . . .	89
Abler, L. . . . .	60	Bier, A. . . . .	54
Ablersberg, D. . . . .	73	Bilharz, A. . . . .	19
Aebly . . . . .	46	Bing, R. . . . .	74
Albrecht, D. . . . .	84	Binger, A. . . . .	86
Alexander . . . . .	88	Binswanger, L. . . . .	74
Alruß, S. . . . .	73	Birt, W. . . . .	65
Anrein, D. . . . .	39	Birnbaum, M. . . . .	14
Anatomie . . . . .	93	Bittorf, A. . . . .	46
Andreotti, F. B. . . . .	39	Blumenthal, F. . . . .	29, 48
Archiv (exp. Pathologie) . . . . .	90	Blühbom, K. . . . .	48, 65
Arends, G. . . . .	90	Blum, M. K. . . . .	42
Arneth, F. . . . .	34	Boas, F. . . . .	49
Arnoldi, W. . . . .	25	Bod, S. . . . .	34
Arzneitaxe . . . . .	90	Bodenehr, W. . . . .	86
Ashner, B. . . . .	60	Borchardt, L. . . . .	44
Aßmann, S. . . . .	52	Böhler, L. . . . .	54
		Böhmig, W. . . . .	9
		Böning, S. . . . .	28
Bach, S. . . . .	48	Borst, M. . . . .	29
Bacmeister, A. . . . .	52	Bostrom, A. . . . .	74
Baeyer, S. v. . . . .	25	Brauer, K. . . . .	14
Bähr . . . . .	9	Braun, W. . . . .	54
Bär . . . . .	68	Braus, S. . . . .	23
Baensch, W. . . . .	52	Breemen, F. van . . . . .	74
Baisch, K. . . . .	61	Breitner, B. . . . .	29
Balneologentongreß . . . . .	89	Brod, C. . . . .	23
Balser . . . . .	14	Brogisch, Th. . . . .	7, 33, 43, 85
Bandelier, B. . . . .	39	Brunn, . . . . .	49
Barth, K. . . . .	37	Brunner, A. . . . .	54
Bauer, A. . . . .	44	Brunz, D. . . . .	37
Bauer, F. . . . .	29, 34, 44	Brupacher, F. . . . .	61
Bauer, Th. . . . .	71	Brückner, A. . . . .	67
Baumgärtel . . . . .	7, 86	Brügel, S. . . . .	44
Bed, D. . . . .	38, 71	Brüning, F. . . . .	54
Bed, P. . . . .	48	Brüning, S. . . . .	65
Behm, K. . . . .	65	Bürger, M. . . . .	33
Behr, C. . . . .	67	Bürklen, K. . . . .	74
Behring, E. v. (in me-		Bumke, D. . . . .	74
moriom). . . . .	19	Burwinkel, D. . . . .	37
Bendix, B. . . . .	65	Buflon . . . . .	29



Callomon, F. . . . .	69	Elze, C. . . . .	26
Casparius . . . . .	55	Elzeles, G. . . . .	49
Chemie, kosmet. Hand- buch . . . . .	69	Emzel, C. E. . . . .	34
Chirurgie d. Ohres . . . . .	71	Engel, St. . . . .	45
Choulant, L. . . . .	9	Engelen, P. . . . .	49
Christoffel, H. . . . .	81	Engelmann, W. . . . .	15, 89
Cimbal, W. . . . .	75	Eppinger, S. . . . .	37
Citron, J. . . . .	86	Erdmann, Rh. . . . .	29
Clafen, E. . . . .	55	Ergebnisse . . . . .	87
Cohn, F. . . . .	75	Ergebnisse d. Chirurgie . . . . .	55
Cohn, M. . . . .	47	Ernst, S. . . . .	26
Crämer . . . . .	41	Flau . . . . .	47
Crippa, J. F. . . . .	89	Faber, Knub. . . . .	41
Csepai, R. . . . .	75	Fahräus, R. . . . .	24
Curschmann, S. . . . .	75	Falta, W. . . . .	11
Czepa, A. . . . .	69	Fahbender, M. . . . .	14
Dahmen, S. . . . .	36	Faure . . . . .	31
Dattner, B. . . . .	75	Feer, E. . . . .	66
Damhdowskie . . . . .	29	Fehling, S. . . . .	20
Degkwiz, R. . . . .	66	Fehltinger, P. . . . .	14
Dermatologie . . . . .	70	Feilchenfeld. L. . . . .	47
Dessauer, Fr. . . . .	49	Feis, D. . . . .	20
Deussen, E. . . . .	17	Felbt, A. . . . .	39
Deutsch, F. . . . .	37	Felsenreich, S. . . . .	39
Dieppen, B. . . . .	14	Ferenczi, S. . . . .	85
Dieterich, E. . . . .	90	Fetscher, R. . . . .	47, 87
Dill . . . . .	20	Fichtner, S. . . . .	15
Döderlein, A. . . . .	61	Finch, J. . . . .	11, 75
Dohi, R. . . . .	17	Finger, E. . . . .	69
Domarus, A. v. . . . .	33	Finkelfein, S. . . . .	66, 69
Dührßen, A. . . . .	61	Fischer, A. . . . .	15
Dünner, L. . . . .	34	Fischer, B. . . . .	30
Dürck, S. . . . .	29	Fischer, C. . . . .	39
Dulen, J. . . . .	66	Fischer, J. . . . .	22, 61
Durig, A. . . . .	86	Fischer, M. . . . .	87
Dybdoh, Th. . . . .	49	Fischer, O. . . . .	34
Dyroff, R. . . . .	65	Fischer, W. . . . .	30
Ebbede, U. . . . .	25	Fischer-Defon . . . . .	69
Eberhard, E. . . . .	75	Fischler, Fr. . . . .	49
Ebermayer, L. . . . .	9	Fishberg, E. . . . .	43
Ebstein, E. 9, 18, 20, 29, 43, 49, 51 . . . . .	38	Forel, A. . . . .	75
Edens . . . . .	38	Fortschritte . . . . .	85
Eggeling, S. v. . . . .	24	Fortwängler, S. . . . .	87
Ehrlich, P. (in Memoriam) . . . . .	19	Francé-Harrar, A. . . . .	11
Ehrmann, C. . . . .	69	Franké, E. . . . .	67
Eid . . . . .	49	Fränkel, Fr. . . . .	92
Eilmann, F. . . . .	93	Fraentel, M. . . . .	61
Einhorn, M. . . . .	49	Freh, E. . . . .	91
Eklampsie . . . . .	61	Freh, S. . . . .	81, 82
Eliasberg, W. . . . .	29	Frieboes, W. . . . .	24
		Friedjung, J. A. . . . .	57, 59
		Friedländer, A. . . . .	11
			75

Friedrich, S. . . . .	39	Handbuch der Hygiene . . . . .	87
Friedrich, L. v. . . . .	41	Handbuch (Pharmakologie) . . . . .	91
Frey, C. R. . . . .	26	Handbuch (Pharmazie) . . . . .	91
Fröhlich, F. W. . . . .	28	Handbuch d. Tropenkrankheiten . . . . .	47
Fröhner, C. . . . .	93	Handwörterbuch . . . . .	85
Frosch, B. . . . .	36	Hansen, R. . . . .	91
Fuchs, A. . . . .	67	Hansen, A. . . . .	37
Funt, C. . . . .	26	Harms . . . . .	94
Galewsky, C. . . . .	69	Hattesen, S. . . . .	42
Gammeter . . . . .	9	Hauptmann, A. . . . .	76
Garfunkel, B. . . . .	45	Hayef, S. v. . . . .	39
Geigel, R. . . . .	30, 87	Hecht, A. F. . . . .	66
Ghon, A. . . . .	40	Heeres-Sanitätswesen . . . . .	58
Giese, F. . . . .	11, 82	Heidler, S. . . . .	62
Gilbert, W. . . . .	34	Heilkunde . . . . .	15
Gins . . . . .	94	Heilmann, P. . . . .	46
Goepel, R. . . . .	55	Heine, L. . . . .	68
Gold, C. . . . .	34	Heine, P. . . . .	94
Goldblodt, S. . . . .	30	Heisler, A. . . . .	50
Goldstein, R. . . . .	75, 76	Heller, J. . . . .	85
Gomperz, S. . . . .	76	Hellwig . . . . .	76
Gordon, L. v. . . . .	39	Helm, Fr. . . . .	39
Gottlieb, R. . . . .	91	Hempel, C. . . . .	55
Gräf, S. S. . . . .	20	Henius, R. . . . .	39
Granter, R. . . . .	87	Henning, S. . . . .	26
Grashen, R. . . . .	55, 56	Hentig, S. v. . . . .	18
Gräßberger, R. . . . .	87	Herzheimer, S. . . . .	26, 55, 87
Grebe, L. . . . .	52	Herzheimer, R. . . . .	70
Greef, R. . . . .	18	Herz, D. . . . .	39
Greil, A. . . . .	30, 46, 47	Herzog, J. . . . .	91
Groedel, Fr. . . . .	53	Hesse, M. . . . .	65
Groer, F. v. . . . .	26	Heß, W. . . . .	15
Groß, D. . . . .	42	Heßberg, R. . . . .	68
Grote, R. . . . .	18	Heßmann, A. . . . .	54
Gruber, G. B. . . . .	30	Heubner, W. . . . .	49
Gulete, R. . . . .	42	Hilbebrandt, R. . . . .	76
Guzmann, S. . . . .	49	Hilbebrand, D. . . . .	56
Haberda, A. . . . .	30	Hilbebrand, Ph. . . . .	18
Haberer-Kremshohenstein, S. . . . .	55	Hill, A. B. . . . .	26
Haberlant, S. . . . .	15	Hindhede, M. . . . .	11
Haberlandt, L. . . . .	26	Hirsch, M. . . . .	45, 62
Haehl, R. . . . .	20	Hirsch, S. . . . .	53
Haenisch, F. . . . .	52	Hirschberg, J. . . . .	15, 20
Hagemann, S. . . . .	11	Hirschfeld, W. . . . .	85
Halberstädter, L. . . . .	52, 69	Hixenberger . . . . .	34
Haller, A. . . . .	20	Hochstetter, F. . . . .	24
Hamburger, C. . . . .	67	Höber, R. . . . .	27
Hammer Schlag, C. . . . .	61	Hoefer, P. A. . . . .	27
Handbuch . . . . .	26	Hoepfner, Th. . . . .	18
Handbuch . . . . .	30	Hoëklin, S. v. . . . .	37, 91
Handbuch d. Balneologie . . . . .	90	Höplin, R. v. . . . .	49
		Hoewe, van der. . . . .	47

Hoff, F. . . . .	70	Ratfunuma. . . . .	27
Hoffmann, B. . . . .	27	Rauders, D. . . . .	75
Hofmann, S. . . . .	76	Rauf, E. . . . .	37
Hoffstätter, R. . . . .	62, 91	Raup, J. . . . .	45
Hohenheim, Th. v. . . . .	21	Rahser, S. . . . .	21
Holfelder, S. . . . .	53	Rehrer, F. . . . .	12
Holler, G. . . . .	44	Reining, E. . . . .	36
Holznecht, G. . . . .	53	Perl, W. . . . .	38
Honigmann, G. . . . .	15, 16	Ressel, D. G. . . . .	47
Hoppe, = Seyler F. . . . .	27	Restner, D. . . . .	27
Huber, A. . . . .	21	Retham, Johannes de . . . . .	16
Hübner . . . . .	70	Rirchberg, F. . . . .	50, 90
Hüneseu, M. . . . .	12	Kirchhoff, Th. . . . .	76
Hunziter, S. . . . .	30	Kirchner, M. . . . .	21
		Kißkalt, K. . . . .	88
Idert, F. . . . .	40	Kitt, Th. . . . .	94
Ide, . . . . .	90	Klare, K. . . . .	40
Irrenärzte . . . . .	76	Klarfeld, B. . . . .	77
Isaac, E. . . . .	43, 49	Kleine, F. K. . . . .	92
Ishitama, R. . . . .	24	Klemperer, G. . . . .	50, 77
Jaensch, P. A. . . . .	16	Klimmer, . . . . .	94
Jahrbuch . . . . .	9	Klinik . . . . .	40
Jahresbericht . . . . .	9	Klut, S. . . . .	88
Jacob, S. . . . .	94	Knad, A. W. . . . .	77
Jahresbericht . . . . .	92, 94	Kneise, D. . . . .	43
Jacob, A. . . . .	77	Knipping, S. W. . . . .	27
Jacob, Ch. . . . .	77	Knorr, R. . . . .	62, 88
Jakobi, S. . . . .	18	Knote, S. . . . .	31
Jansen, W. S. . . . .	49	Koch, R. . . . .	10, 35
Jeep-Pauli . . . . .	18	Koch, W. . . . .	56
Jehn, W. . . . .	77	Köhler, A. . . . .	24
Jesionei, A. . . . .	69, 70	Köhler, R. . . . .	62
Jehner, S. . . . .	85	Koelsch, C. . . . .	18
Jochmann, G. . . . .	36	Koelsch . . . . .	47
Joel, E. . . . .	92	Koerner, W. . . . .	41
Joest, E. . . . .	93	Koegle, S. . . . .	57
Jötten, K. . . . .	88	Kohn, A. . . . .	45
Jötten, R. W. . . . .	88	Konrad, E. . . . .	47
Johannesohn, Fr. . . . .	16	Kornmann, F. . . . .	90
Judenad, A. . . . .	12, 88	Kowarschil, J. . . . .	50
Jüngling, D. . . . .	56	Kraepelin, E. . . . .	77
		Krankenhaus-Betriebslehre	10
Kaewel, R. . . . .	50	Kraus, Fr. . . . .	33
Kaffa, W. . . . .	77	Krause, . . . . .	94
Kahn, F. . . . .	12	Krause, P. . . . .	35
Kalbacher, M. . . . .	95	Krede, A. . . . .	10
Kaminer, S. . . . .	90	Krehl, L. . . . .	30
Kanowis, G. . . . .	88	Kronfeld, A. . . . .	18, 77
Kantorowicz, A. . . . .	72	Krömede, F. . . . .	21
Kapff, S. v. . . . .	50	Krönig, B. . . . .	61
Kapff, W. . . . .	34	Krösl, S. . . . .	16
Kappis, M. . . . .	56	Kriedgraum, Gb. . . . .	12
Karpebusch, E. . . . .	34	Kumer, L. . . . .	71
Karwath, J. . . . .	16	Kuschel . . . . .	31

Kutschera-Nichbergen	40	Mandl, F.	57
Kuzinski, A.	46	Marburg, D.	50
Kühnemann, G.	35	Marchand, F.	30
Kuttner, S.	55	Marle, W. (Guttmann)	35, 50
Laboratoriumstechnik	33	Marquardt, M.	22
Lahn, W.	62, 85	Martin, .	88
Lange, F.	37	Martin, A.	18
Landmann, F.	11	Martin, A.	22
Langstein, L.	66	Martin, F.	57
Lämel, R.	88	Martin, R.	45
Lebensnerven	46	Martini	35
Leberer, R.	67	Marval, C. de	12
Lebostsch, E.	31	Mathez, P.	63
Lehmann, F. M.	31	Matthießen, W.	21
Lehmann, R.	45, 47	Maurer, F.	24
Lejeune 16, 18, 21, 70,	72	Mayer, E.	10
Lenz, Fr.	47	Mayer, M.	31
Lenzmann, R.	70	Mayer-Groß, W.	78
Lesser, E.	42	Mahr, F.	70
Leven.	48	Mayrhofer, B.	16
Levinohn, G.	72	Medizin	18
Lewis, Th.	38	Meitrowitz	31
Lewin, L.	92	Melchior, Ed.	57
Lewy, F. S.	27	Menkhoff	57
Leyer, E.	31	Mense, R.	47
Lexikon	50	Meyer, G.	77, 78
Lichtenstern, R.	85	Meyer, S.	82
Liebermeister, G.	40	Meyer, L.	67
Liebmann, A.	77	Meyerhof, D.	26
Liet, E.	57	Michel, R.	78
Liepmann, W.	62, 63	Mintowski	43, 50
Lindhorst, Fr.	95	Mikriegler, A.	83
Linzbach,	77	Mittenzwey, R.	83
Lippmann, E. D. v.	16	Möllenhoff, Fr.	78
Lodemann, G.	21	Möller, S.	95
Löffler, S.	78	Möncheberg, J. G.	38
Lomer	78	Mollier, S.	24
Lönne, F.	63	Monatow, C. v.	78
Loos	36	Moog, P.	38
Loewy, A.	27	Moral, S.	57
Louros, R.	18	Morgulis, S.	28
Loew, D.	12	Mraček, F.	69
Loewe	31	Müller, A.	24
Löwy, J.	34	Müller, F.	91
Loewe, S.	22	Müller, Friedrich v.	45, 92
Löwenstein, A.	68	Mueller, D.	31
Löwy, J.	27	Müller, R.	92
Lublinský, S.	73	Mulzer, P.	70
Lubosch, A.	22	Naito, J.	31
Ludwig, R.	16	Raunhn, B.	42
Lüder, F.	48	Reef, A.	19
Maag, P.	78	Reu, M.	63
Maeder,	78	Reuburger, M.	16
		Reumann, A.	12


Neumann, R. . . . .	34, 73	Birquet, C. . . . .	43, 73
Neumann, W. . . . .	40	Bleschner, S. . . . .	43
Neurologie, Handbuch . . . . .	76	Blüh, S. . . . .	32
Neurologie d. Ohres . . . . .	72	Bopphal, R. . . . .	79
Niebermayer, A. . . . .	63	Borges, D. . . . .	73
Noorden, R. v. . . . .	43	Bošner, C. . . . .	17, 45
Noltenius, B. . . . .	17	Bosselt, A. . . . .	41
Normann, R. . . . .	83	Postl, E. . . . .	95
Nomaf, J. . . . .	63	Pourbeder, S. . . . .	40
Nürnberg, L. . . . .	63	Prüfungsordnung	10
		Wütter, A. . . . .	28
Dehleder, F. . . . .	57	Querbain, F. de . . . . .	17
Deller, J. . . . .	68	Quirrsfeld, E. . . . .	10
Dgata . . . . .	29		
Dhm, J. . . . .	19	Raab, C. . . . .	50
Olivet . . . . .	45	Rabmann, R. . . . .	58
Dordt, M. van . . . . .	88	Raimann, C. . . . .	83
Ophthalmologie, Jahres-		Rant, D. . . . .	83
bericht . . . . .	68	Rant-Ferenczi . . . . .	83
Opis, S. . . . .	44	Rautmann, S. . . . .	45, 50
Oppenheim, M. . . . .	35	Recepttaschenbuch . . . . .	92
Oppermann, Th. . . . .	95	Redwitz, E. v. . . . .	58
Orthner, F. . . . .	88	Regenbogen, D. . . . .	95
Ostertag, R. v. . . . .	88, 95	Reh, M. . . . .	38
		Reich . . . . .	34
Bagel, W. . . . .	40	Reichel, B. . . . .	58
Bapendorf . . . . .	17	Reifferscheid, R. . . . .	64
Barristius . . . . .	10	Reinwein, S. . . . .	44
Bartsch, F. . . . .	57	Remh, C. . . . .	28
Baschis, S. . . . .	70	Reuterwall, D. . . . .	32
Baschis, R. . . . .	58	Richter, F. L. . . . .	95
Pathologie . . . . .	34	Richter, S. . . . .	73
Pathologie, Handbuch . . . . .	66	Richter, R. . . . .	14
Paul, Th. . . . .	49	Rieder, G. . . . .	32
Baulsen, J. . . . .	45	Ridmann, L. . . . .	52
Bahr, C. . . . .	55, 56, 58	Ridder, D. . . . .	79
Beiber . . . . .	78	Riehl, G. . . . .	71
Bende, R. . . . .	45	Rille, J. . . . .	19
Bentznhi, G. . . . .	78	Ringelhan . . . . .	43
Beppink . . . . .	19	Röntgentherapie . . . . .	53
Beriz, G. . . . .	46	Roepte, D. . . . .	39
Beters, A. . . . .	19	Röfle, R. . . . .	28, 32
Beters . . . . .	45	Rötth, A. v. . . . .	68
Betersen, S. . . . .	24	Rollier, A. . . . .	58
Bfaundler, M. . . . .	66	Rosenow . . . . .	36
Bfeifer, R. A. . . . .	79	Rosenthal, D. . . . .	15
Bfeiler, W. . . . .	32	Rosenthal, W. . . . .	48
Bfeiffer, S. . . . .	32	Rothschild . . . . .	50
Bfister, C. . . . .	43	Rubin, C. . . . .	79
Bid, A. . . . .	19, 79	Rümke, S. . . . .	79
Bid, C. B. . . . .	42	Rudder, B. de . . . . .	66
Bietrusky, Fr. . . . .	88	Runge, C. . . . .	63
Birquet . . . . .	28	Ruppel, W. G. . . . .	92


Sabli, S. . . . .	40	Scripture, E. W. . . . .	79
Salbarantherapie. . . . .	70	Seeger . . . . .	36
Samter, B. . . . .	48	Seig, A. . . . .	89
Sauerbruch, F. . . . .	58	Sellheim, S. . . . .	63, 85
Carl, P. . . . .	92	Serodiagnose, Handbuch . . . . .	70
Schade, S. . . . .	40	Seyderhelm . . . . .	44
Schaefer, E. . . . .	38	Seyfarth, C. . . . .	32
Schaeffer, D. . . . .	64	Siemens, S. W. . . . .	32, 48, 71
Schall, S. . . . .	50	Sigerist, S. E. . . . .	20, 22
Schall, L. . . . .	65	Simon, M. . . . .	43, 51
Scheder . . . . .	22	Simon, W. . . . .	64
Schelenz, S. . . . .	17	Singer, G. . . . .	50
Schibrowik, L. . . . .	74	Sittig, R. . . . .	17
Schied, F. . . . .	10	Smellie, W. . . . .	24
Schilber, B. . . . .	79	Snell, D. . . . .	79
Schilling, B. . . . .	44	Sommer . . . . .	79
Schindler, R. . . . .	71	Spalteholz, W. . . . .	32
Schindler, R. . . . .	50	Spehlmann, F. . . . .	85
Schittenhelm, A. . . . .	33, 53	Spezialitäten-Taxe . . . . .	92
Schlager . . . . .	51	Spielmeyer, W. . . . .	80
Schloßmann, A. . . . .	66	Staemmler, M. . . . .	58
Schmieden, v. . . . .	17	Stahl, D. . . . .	54
Schmidt, S. . . . .	32	Stanhart, E. . . . .	33
Schmidt, S. E. . . . .	54	Staub, S. . . . .	41, 51
Schmidt, R. . . . .	51	Staufffer, R. . . . .	14
Schmitt-Muracher . . . . .	68	Steffo . . . . .	46
Schneidert, S. . . . .	85	Steinbach, J. . . . .	90
Schneidemühl, G. . . . .	10	Sternberg, C. . . . .	33
Schneider, J. . . . .	14	Sternberg, M. . . . .	22
Schneider, D. . . . .	48	Stefel, W. . . . .	80
Schnirer, M. I. . . . .	51	Sternberg, W. . . . .	42
Schnitzler, J. . . . .	59	Steystal, R. . . . .	51, 92
Schnizer, v. . . . .	11	Stich, C. . . . .	93
Schnyder, L. . . . .	80	Stider, G. . . . .	22
Schönbauer, L. . . . .	59	Stieda, Chr. . . . .	59
Schöne, S. . . . .	17	Stiner, D. . . . .	33, 46
Schober, B. . . . .	35	Stoffel, A. . . . .	59
Schramm . . . . .	52	Stozer, E. . . . .	89
Schreiber, L. . . . .	68	Stobez, M. C. . . . .	13
Schröder, G. . . . .	40	Stöhr, B. . . . .	25
Schröder, S. . . . .	22	Stoedel, W. . . . .	64
Schröder, B. . . . .	80	Storch, A. . . . .	80
Schröder, R. . . . .	64	Stras, C. S. . . . .	64
Schütz, W. . . . .	43	Strauß, E. . . . .	33, 80
Schulz, W. . . . .	41	Strauß, S. . . . .	51
Schulz, J. S. . . . .	80	Strauß, D. . . . .	51
Schulze, F. . . . .	32	Stransth, E. . . . .	80
Schulze, S. W. . . . .	12	Strauß, S. . . . .	43
Schur, S. . . . .	42	Streiter, G. . . . .	89
Schwalbe, J. . . . .	56	Strube, S. . . . .	93
Schweizheimer, W. . . . .	13	Strümpell, A. . . . .	22, 46, 80
Schweriner, F. . . . .	42	Sudhoff, R. . . . .	16, 19, 21
Schworhoff . . . . .	32	Suren, S. . . . .	12
Schwurger, F. . . . .	51	Syphilitis . . . . .	71

Szilb, A. v. . . . .	68	Weeber, R. . . . .	78
Szymonowicz, L. . . . .	25	Wehrli, G. A. . . . .	23
Therapie, Taschenbuch d. . . . .	51	Weibel, W. . . . .	64
Thielmann, F. . . . .	44	Weidenbaum, G. . . . .	59
Thierfelder, S. . . . .	27	Weidenreich, Fr. . . . .	25
Thormeyer. . . . .	38	Weigeldt, P. . . . .	13
Tiburtius, F. . . . .	22	Weigeldt, W. . . . .	13, 59
Tichow, . . . . .	36	Weil, A. . . . .	86
Tieß . . . . .	36	Weinberger, R. . . . .	41
Tieze, A. . . . .	59	Weintraut, M. . . . .	44
Tilmann, D. . . . .	59	Weinert, A. . . . .	60
Többen, S. . . . .	81	Weisbach, W. . . . .	89
Tönnis, W. . . . .	28	Weiß, Ed. . . . .	36
Trendelenburg, F. . . . .	23	Weiß, M. . . . .	41
Trendelenburg, W. . . . .	27	Weiß, R. . . . .	44
Tschermak, A. v. . . . .	28	Weissenberg, S. . . . .	86
Tschirch, A. . . . .	93	Weiss, W. . . . .	33
Tugendreich, G. . . . .	67	Weißel, W. . . . .	13
Turan, F. . . . .	13	Wendebach. . . . .	37, 38
Turban, R. . . . .	41	Westenhöfer, M. . . . .	17, 46
Ulrici, S. . . . .	41	Wetterer, J. . . . .	60
Ullmann, S. . . . .	48	Wid, W. . . . .	69
Undris, W. . . . .	35	Wiedemann, C. . . . .	19
Unna, W. . . . .	70	Wiener, R. . . . .	71
Urbantschitsch, R. . . . .	84	Wiesel, J. . . . .	64
Urbang, G. . . . .	93	Wigand, R. . . . .	60
Bademecum . . . . .	51	Wink, S. . . . .	60, 65
Beil, W. S. . . . .	52	Wittels, F. . . . .	84
Verhandlungen . . . . .	11	Wohllwill, Fr. . . . .	33
Verhandlungen d. Gynäk. . . . .	64	Wolff, R. . . . .	86
Gesellsch. . . . .	64	Wolffsohn, G. . . . .	60
Bertvorn, M. . . . .	28	Wortmann, W. . . . .	54
Bett, R. . . . .	84	Wuth, C. . . . .	93
Birchow, S. . . . .	25	Würz, P. . . . .	93
Bitus . . . . .	23	Zahnheilkunde, Handbuch. . . . .	72
Bocabularium . . . . .	9	Zangger, S. . . . .	93
Bollsbuch . . . . .	13	Zanker, A. . . . .	67
Borberg, G. . . . .	19, 81	Zell, Th. (Baute) . . . . .	14
Borschus, J. . . . .	52	Ziehen . . . . .	81
Bortisch, S. . . . .	13	Zieler, R. . . . .	71
Bulpius, D. . . . .	59	Ziemann, S. . . . .	37
Wachtel, S. . . . .	48	Zimmer . . . . .	41
Wagenmann, A. . . . .	68	Zimmer, A. . . . .	52
Waldbapfel, R. . . . .	38	Zimmermann, W. . . . .	17
Walthoff, D. . . . .	73	Zingerle, S. . . . .	81
Wallisch, W. . . . .	25	Zollinger, F. . . . .	54
Walterhöfer . . . . .	52	Zondek, S. G. . . . .	52
Walthier, C. . . . .	95	Zondek, M. . . . .	54
Wanke, G. . . . .	84	Zundertandl, D. . . . .	60
Wassermann, A. v. . . . .	71	Zumbusch, L. v. . . . .	71
		Zur Verth, M. . . . .	59
		Zweig, S. . . . .	44
		Zweifel, P. . . . .	56









UNIVERSITY OF MICHIGAN



3 9015 06597 7442



Die  
**Jahresberichte**  
 des  
**Literarischen Zentralblattes**

sind nach Wissensgebieten geordnete, von Fachgelehrten  
 bearbeitete Zusammenstellungen der wichtigsten wissen-  
 schaftlichen Bücher und Zeitschriftenaufsätze des ge-  
 samten deutschen Sprachgebietes im Jahre 1924.

\*  
 Die nachstehenden Bände sind erschienen:

Buch- und Schriftwesen, Bibliothekswesen	Zadenpreis M. 3.—
Hochschulkunde	" " 2.50
Religionsgeschichte und Theologie	" " 7.50
Rechtswissenschaft	" " 5.—
Wirtschafts- und Sozialwissenschaften	" " 7.—
Politik	" " 3.50
Philosophie und Psychologie	" " 5.—
Pädagogik	" " 4.—
Angl. Sprach- und Literaturwissenschaft, Orientalistik	" " 3.—
Klassische Altertumswissenschaft	" " 4.50
Germanische Sprachen und Literaturen	" " 6.—
Engl., roman., slaw. Sprachen und Literaturen	" " 4.—
Theatergeschichte, Musikwissenschaft	" " 3.—
Kunstwissenschaft	" " 4.50
Geschichte	" " 6.—
Volkskunde	" " 2.—
Anthropologie, Vorgeschichte, Völkerkunde	" " 2.50
Geographie	" " 3.50
Mathematik, Astronomie	" " 3.—
Physik, Chemie	" " 3.50
Geologie, Mineralogie	" " 3.—
Biologie, Land- und Forstwirtschaft	" " 3.50
Medizin	" " 3.50
Technik	" " 2.—

\*  
 Durch jede gute Buchhandlung zu beziehen.

\*  
 Verlag des Börsenvereins der Deutschen Buchhändler  
 zu Leipzig