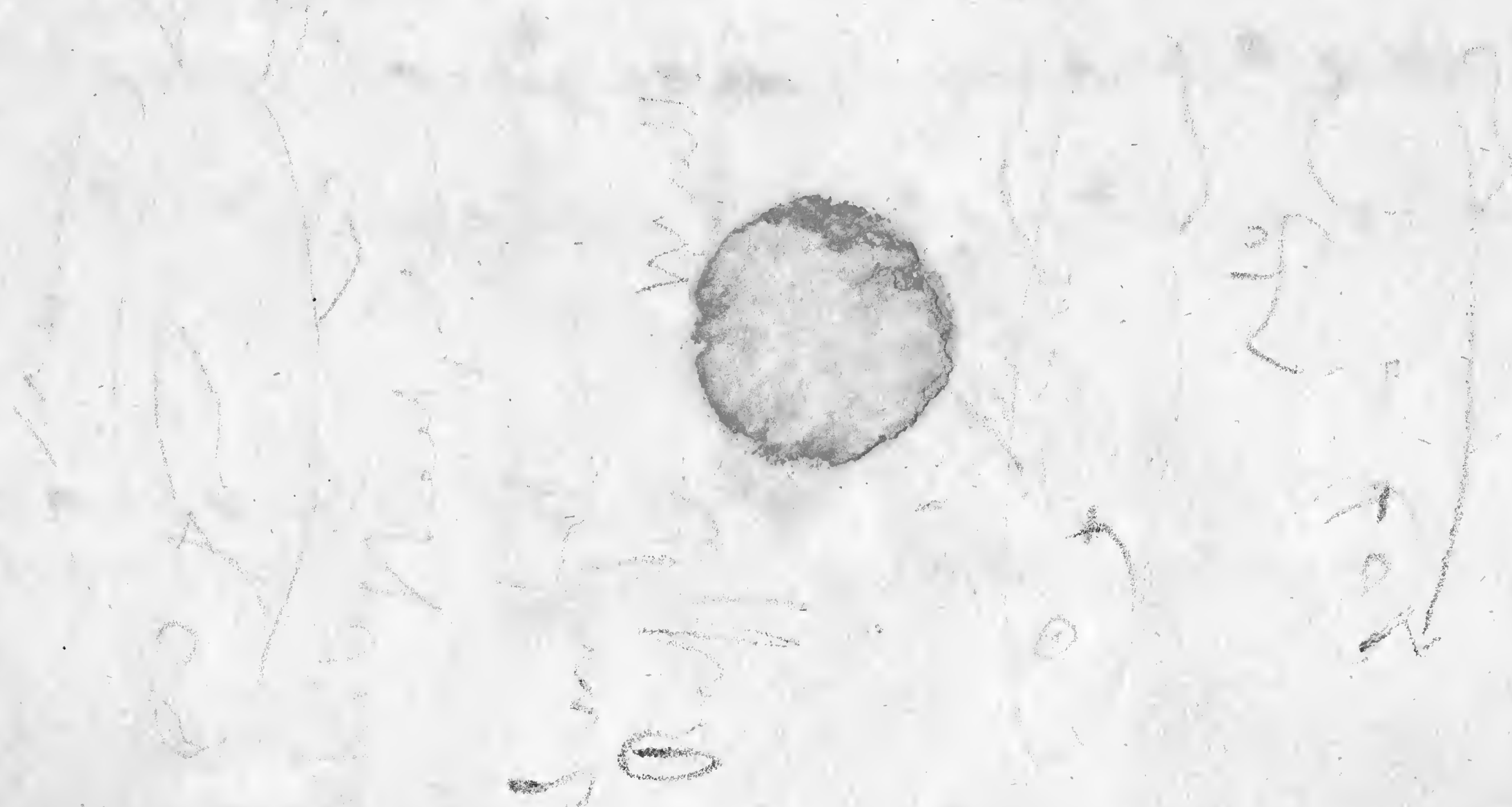



I am directed to  
if the books are

Handwritten text on the left side of the page, possibly including the word "Sunt" and other illegible characters.

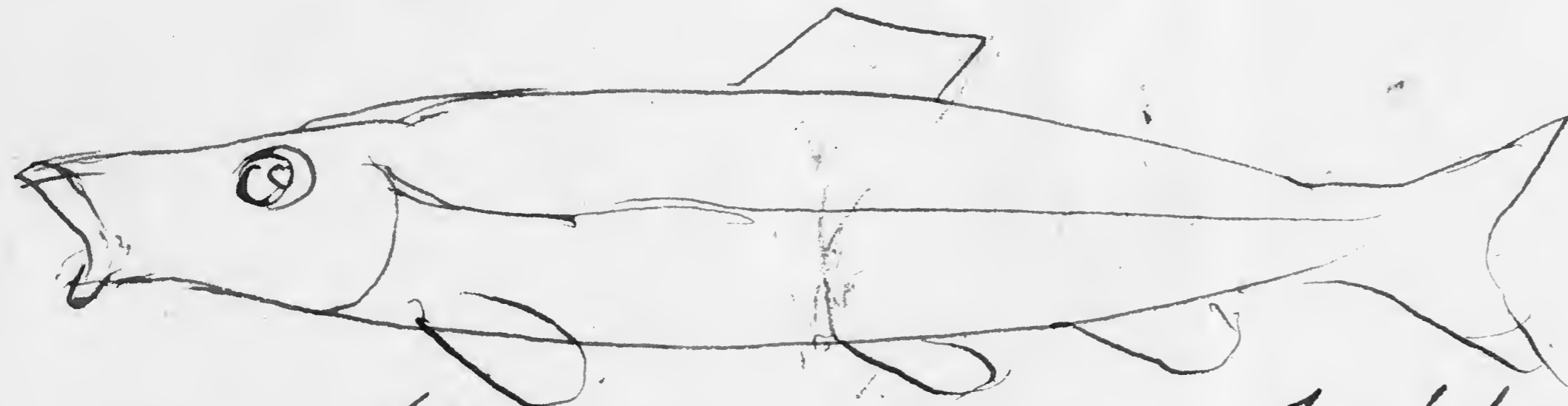


Faint handwritten text on the right side of the page, mostly illegible due to fading and the texture of the paper.




hammerhead

13  
2 1/4



~~hammerhead~~  
May Suckers

14 1/2  
3



Stalkfish

14 1/2  
3

longnose shark

Rafinesquin

MS. Notes from Ichthyologia Siciliana



Indice d'Ittiologia Siciliana. —

Rafinesque Schmalz. C. S.

Indice d'itologia Siciliana / ossia / catalogo  
 metodico dei nomi Latini, / Italiani, e  
 Siciliani dei pesci, che / si rinvencono in  
 Sicilia / disposto / secondo un metodo naturale /  
 eseguito / da un'appendice che contiene le  
 descrizioni / di alcuni nuovi pesci Siciliani  
 illustrato da due tavole. — | Opuscolo  
 del signor / C. S. Rafinesque Schmalz / —

Messina / Presso Giovanni del Nobilo  
 con approvazione / 1810 : / — /

810 pp 70. (51 - 71 appendice)

Copy in Brewster Library, formerly property  
 of Oken.

Scorpaeniformes	19	Tunna	
" Alalunga		Alalunga	
" Scorpaeniformes	19	Accola (Malin)	
(Scorpaeniformes in Palermo, Scorpaeniformes in Messina, Scorpaeniformes in Catania, Sgamborini a Siracusa)			
" Colias	20		
" Pelamis	20		
" Alletoratus			
" Sarda			
Graculus saurus P.	20		
Sparus auratus	24		
" pagrus	24		
Dactylopterus pinnatus L. = T. volitans	28		
Echeneis remora	29		
Coryphaena hippurus	29		
Tetrapturus belone	30	Aguja	
Centruscus scolopax	34	Aguglia pulchra	

Admirons des poissons, les formes et les voyages

Tous à tour visitant nos fleurs, et nos rivages,

Qu'ils soient sédentaires recelés dans nos eaux

Nous offrent each tribut leurs immenses troupeaux.

Exocoetus exilis 35 3

Siphonotoma name but no defn. (S. acus L.) Sordus (n.s.) 36

Thynniformes heptagonus, Raf. 37  
= and prior to Th. antiquorum (Seub. 1674)  
(S. hep. Linn. cited as type)

Anguilla vulgaris 37

Xiphias gladius 39

Orthogoriscus lima 40

" oblongus

Diplomchus molis 42

Lophius piscatorius 45

Alopias macronus 46

Rhina squalus 46  
Pristis antiquorum



Gaidropsarus.

Piu di un raggio all'ala  
gugulari, due ali dorsali, la seconda  
delle quali e unita coll'ala  
caudale, e con l'anale.

Gaidropsarus nebulosus

Capruscus

Ala toracica, e inferiore con un  
solo raggio, diversi raggi alla prima  
ala dorsale. Osse. Contiene la terza  
divisione del genere Balistes, di Lacepede  
p. 59.

Capruscus porcus Raf

41.


Balistes annularis Raf

Scophthalmus

Ala gugulari, ed a  
caudale, e con l'anale.

S. maximus

S. ...





VI. Diplodus

dorsale principians al capo, un  
appendice squamosa ad ogni ala

terocima. Osserv. Contiene il specimen  
annulus de Summa in Sp. Venerabilis  
de Clac. (p. 54.)

183. Diplodus an Sp. Ref. Sp. Mag.

6. (Sp. ann. Sp. Venerabilis  
Fac.). Diplodo annulus. Sp. Venerabilis  
imperiali. (p. 26.)

*Sphyrna zygaena* 4

46

" *tiburo*

47

*Dasybates parturaca*, Raf. car. gen.  
14. (*Raja parturaca*, Ginn.)

Caratteri di alcuni nuovi  
generi, e nuove specie d'animali  
e Piante della Sicilia.



6

Myctophum, Corpo conico, ricoperto di  
grandi squams, capo compresso, troncato, e senza  
squams, bocca grande con dei piccolissimi  
denti alle mascelle, lingua lunga col  
margini ciliata, naso grande con due aperture  
bilingue separate da una cresta, e marginate  
da un'altra. Opercole grandissimi, aperti  
fino sotto alla mascella inferiore, dove si  
riuniscono in carena sporgente; Due ale  
dorsali, la seconda adiposa

Myctophum punctatum. Argentino-  
cerulescente, due appendici tra gli ocelli,  
seconda ala dorsale laciniata, dei punti  
polari argentini lucenti, sparsi regolarmente  
nelle parti inferiori del corpo. Osserv. E  
lungo da tre a sei pollici, ha gli occhi  
grandi situata in un'orbita circolare, sporgente  
e membranosa, sono olivastri coll'iride  
indovata, l'ala caudale è rettilinea,  
fosca alla base, e con 24 raggi, la prima  
ala dorsale ne ha 10, le pettorali 16,  
l'addominali 10, e le anali 22. (p 58  
p 35