



Class Q49

Book .H102

*and
copy 2*

SMITHSONIAN DEPOSIT.

KAISERLICHE LEOPOLDINO-CAROLINISCHE DEUTSCHE AKADEMIE
DER NATURFORSCHER.

REPERTORIUM

367
638

ZU DEN

ACTA UND NOVA ACTA DER AKADEMIE


VON

DR. ARNIM GRAESEL,

OBERBIBLIOTHEKAR AN DER KÖNIGL. UNIVERSITÄTS-BIBLIOTHEK ZU BERLIN.

ERSTER BAND.

ACTA BAND I—X UND NOVA ACTA BAND I—VIII.



HALLE A. S. 1894.

FÜR DIE AKADEMIE IN COMMISSION BEI WILHELM ENGELMANN IN LEIPZIG.

Copy 2

Q49
H162
ind.
Copy 2

HP 8/Ag. 14

HERRN

GEHEIMEN REGIERUNGSRATH PROFESSOR

DR. HERMANN KNOBLAUCH,

PRÄSIDENTEN DER KAISERLICHEN LEOPOLDINO-CAROLINISCHEN DEUTSCHEN AKADEMIE
DER NATURFORSCHER,

IN VEREHRUNG GEWIDMET

VOM

VERFASSER.

*

Vorwort.

Sunt sane Indices accurate et judiciose
concinuati eximium non solum ornamentum, sed
et saepissime absolutum et necessarium quoddam
requisitum Operum praecipue diffusiorum.

Andreas Elias Büchnerus.

Von den Publikationen der Kaiserlichen Leopoldino-Carolinischen Deutschen Akademie der Naturforscher hatten bisher nur die Vorläufer der Acta, die Ephemerides Academiae Naturae Curiosorum, zusammenfassende Register aufzuweisen. Die von 1670 bis 1692 erschienenen ersten beiden Decurien bearbeitete J. P. Wurffbain in dem Index generalis et absolutissimus rerum memorabilium et notabilium Decuriae I. et II. Ephemeridum Germanicarum Academiae Caesareo-Leopoldinae Naturae Curiosorum und der Sylloge Dnn. Patronorum, Fautorum et Collegarum, quorum Observationes in I. et II. Decuria leguntur ordine alphabetico digesta: additis singularum Observationum Titulis ac Inscriptionibus. Norimbergae 1695, 4^o, die von 1693—1706 veröffentlichte dritte Decurie J. C. Michaelis in seinem Index Decuriae III., nebst Sylloge Dnn. Patronorum, Fautorum et Collegarum, Francofurti 1713, 4^o.

Den Inhalt sämmtlicher drei Decurien, sowie der von 1712—1722 von der Akademie publicirten Centurien hat W. A. Kellner in seinem Index universalis et absolutissimus rerum memorabilium ac notabilium medico-physicarum, quae in Decuriis III ac Centuriis X Ephemeridum Academiae Caesareae Leopoldino-Carolinae N. C. ab a. 1670 usque ad a. 1722 seorsim hactenus editarum extant, auch betitelt Synopsis observationum medicarum et physicarum, quas Decuriae III ac Centuriae X Ephemeridum continent, ordine alphabetico exposita, et ad instar lexici realis observationum medico-physicarum adornata, Norimbergae 1739, 4^o, verzeichnet.

Die für die Acta und Nova Acta vorhandene Lücke sucht das vorliegende Repertorium auszufüllen, und zwar umfasst dessen erster Band die Indices für die von 1727—1754 herausgekommenen Acta physico-medica und die von 1757—1791 erschienenen ersten acht Bände der Nova Acta physico-medica, während der zweite Band diejenigen der Nova Acta vom neunten Bande an bis zur Gegenwart fortführen wird. Die Zuweisung jener frühesten acht Volumina der Nova Acta zu dem ersten Bande des Repertoriums erfolgte aus dem Grunde, weil sie ihrem Wesen und ihrer ganzen Einrichtung nach zu den Acta gehören. Wie die Sprache durchweg die latei-

nische ist, so enthalten die einzelnen Aufsätze, was auch schon auf den Bandtiteln ausgedrückt ist, lediglich Observationes und Experimenta. Dies ändert sich mit dem 27 Jahre nach Vol. VIII erschienenen neunten Bande der Nova Acta. Statt aus zahlreichen meist knappen Observationes bestehen die einzelnen Bände aus zusammenhängenden grösseren Abhandlungen, welche zuerst überwiegend, später fast ausschliesslich in deutscher Sprache geschrieben sind. Neben den lateinischen Titel Nova Acta tritt daher auch der deutsche Titel Verhandlungen und Vol. IX der Nova Acta wird gleichzeitig als Band I der Verhandlungen bezeichnet, die von da ab gesondert für sich weiter zählen.

Beide Bände des Repertoriums zerfallen in je drei Theile:

- das Inhaltsverzeichniss, eine bibliographisch genaue Uebersicht der einzelnen Bandtitel und der Aufsätze nach der Folge der einzelnen Bände,
- das Verzeichniss der Abhandlungen in alphabetischer Reihenfolge der Verfasser, innerhalb der einzelnen Verfasseramen chronologisch geordnet,
- das Sachregister, eine Zusammenstellung der Abhandlungen unter alphabetisch auf einander folgenden Schlagwörtern, wie sie in den Ueberschriften der einzelnen Abhandlungen vorkommen.

Um den Umfang der Aufsätze erkennen zu lassen, sind denselben durchweg die Seitenzahlen, mit denen sie beginnen und schliessen, beigefügt; auch wurden die zugehörigen Tafeln vermerkt.

Ein Anhang am Schlusse des zweiten Bandes wird alles Dasjenige registriren, was sich in den Acta und Nova Acta auf die Akademie und ihre Mitglieder bezieht.

Berlin, den 23. August 1894.

A. Graesel.

Uebersicht des ersten Bandes.

Erster Theil: Inhaltsverzeichniss	p. 3—102.
Zweiter Theil: Verzeichniss der Abhandlungen in alphabetischer Reihenfolge der Verfasser	p. 103—175.
Dritter Theil: Sachregister	p. 177—394.

Erster Theil.

—

Inhaltsverzeichnis.

— —

ACTA

physico-medica Academiae Caesareae Leopoldino-Carolinae naturae curiosorum exhibentia ephemerides sive observationes historicas et experimenta a celeberrimis Germaniae et exterarum regionum viris habita & communicata, singulari studio collecta.

Volumen primum cum Appendice. Norimbergae, Prostat in Officina W. M. Endteriana, & apud Julium Arnoldum Engelbrecht. Typis Johannis Ernesti Adelbulneri An. MDCCXXVII. 4°. [XXXVIII +] 568 p. 1 Vignette. 15 Tab. — Appendix 189 p. 2 Tab. 2 Imagines.

Dedicatio. 5 p.

Praefatio. 1 p.

I. Catalogus Dnn. Collegarum Academiae Caesareae Leopoldino-Carolinae Naturae Curiosorum. 16 p.

II. Catalogus Nobilissimorum Dominorum, quorum Observationes physico-medicae in hoc Volumine continentur. 4 p.

III. Series Observationum in hoc volumine descriptarum. 9 p.

IV. Syllabus in Appendice contentorum. 1 p.

Observatio I. Dn. D. Christiani Michaelis Adolphi. Febres epidemiae Lipsiae 1720 grassatae. p. 1—3.

— II. Dn. D. Benedicti Gullmanni. Anasarca post convulsiones curata. p. 3—5.

— III. Dn. D. Benedicti Gullmanni. Gravida tonitru percussa, edit foetum mortuum membris convulsis rigidisque. p. 5.

— IV. Dn. D. Benedicti Gullmanni. Cachexia incurabilis ex Cadaveris Anatome se manifestans. p. 6—9.

— V. Dn. D. Johannis Adami Kulmi. Phocae anatome. p. 9—29. (Tab. I, Fig. 1—4; II, Fig. 5—7.)

— VI. Dn. D. Joh. Friderici Henkelii. De Thermis artificialibus, scoriarum dictis, vulgo Schlackenbad. p. 29—38. (Cum Tabula Experimentorum de Aquis mineralibus factitiis Freybergensium ad p. 38.)

— VII. Dn. D. Viti Riedlini. Hydrophobia morsum canis rabidi diu post subsequens. p. 38—40.

— VIII. Dn. D. Viti Riedlini. Lepra hodierna sanata. p. 41—43.

— IX. Dn. D. Georgii Dalhardingii.¹⁾ De Equo docili. p. 43—45.

¹⁾ Pro Dethardingii. Confer: Catalogus Dominorum, quorum Observationes physico-medicae in hoc Volumine continentur.

- Observatio X. Dn. D. Georgii Dethardingii. Methodus Timaeana curandi febrem quartanam. p. 45—48.
- XI. Dn. D. Georgii Dethardingii. Methodus Empirica haemorrhoidum fluxum per emetica curandi. p. 48—49.
- XII. Dn. D. Benedicti Gullmanni. Conceptio falsa à plethora, diris concomitata symptomatibus. p. 49—52.
- XIII. Dn. D. Benedicti Gullmanni. Polypus pendulus. p. 52—53.
- XIV. Dn. D. Benedicti Gullmanni. Labiorum firma coalitio ex retrocessa sanie variolosa. p. 53—54.
- XV. Dn. D. Danielis Nebelii. Tumor monstrosus cruris lentam mortem inferens. p. 55—57.
- XVI. Dn. D. Danielis Nebelii. Ingens brachii tumor oedematosus & scirrhus glandularum axillarium in cancrum lethalem degenerans. p. 57—60.
- XVII. Dn. D. Danielis Nebelii. Calculus vesicae ex pueri scroto exulcerato protractus & fistulam ibidem inferens. p. 60—61.
- XVIII. Dn. D. Johannis Caspari Grimmii. De Melancholico imaginante se habere pedes ex cera. p. 61.
- XIX. Dn. D. Johannis Caspari Grimmii. De Puellula IIX annorum splenetica. p. 62.
- XX. Dn. D. Johannis Caspari Grimmii. De Foemina per aliquot annos calculô renum cum insigni cruciatu interdum conflictante. p. 62. (Tab. III, Fig. 1—4).
- XXI. Dn. D. Georgii Friderici Franci de Frankenau. Calva Serpentis Americani diademata. p. 63—64. (Tab. I, Fig. 5, N. 1, 2.)
- XXII. Dn. D. Georgii Friderici Franci de Frankenau. Penna anserina duplici caule donata. p. 65. (Tab. [IV], Fig. 3, 4.)
- XXIII. Dn. D. Georgii Friderici Franci de Frankenau. Calculi renum octaëdri. p. 65—66. (Tab. [IV], Fig. 5.)
- XXIV. Dn. D. Georgii Friderici Franci de Frankenau. Cheirites coralloides albus Americanus. p. 66—67. (Tab. [V],¹⁾ Fig. 6.)

¹⁾ Anmerkung. Die Tafeln zum ersten Bande der Acta tragen in einzelnen Exemplaren zum Theile gar keine, zum Theile falsche Numerirung. Dieselben gehören folgenden Seiten des Textes an:

Tab. I, Fig. 1—4 zu p. 26—27; Fig. 5 zu p. 64; Fig. 6 zu p. 211.

Tab. II, Fig. 5—7 zu p. 27—28 [vgl. Tab. I; Figur 1—4 vacant].

Tab. III, Fig. 1—4 zu p. 62; Fig. 5, 6 zu p. 69, 70; Fig. 6 zu p. 243; Fig. 7 zu p. 244.

[Tab. IV], Fig. 1 zu p. 131; Fig. 2 zu p. 129; Fig. 3, 4 zu p. 65; Fig. 5 zu p. 66; Fig. 6 zu p. 157 [dort fälschlich Fig. 5 genannt].

[Tab. V], Fig. 1—3 zu p. 82 [nicht 81]; Fig. 4 zu p. 159; Fig. 5 zu p. 161; Fig. 6 zu p. 67.

[Tab. VI], Fig. 1—6 zu p. 70.

[Tab. VII], zu p. 71.

Tab. VIII, Nr. (sic) 1—4 zu p. 245.

[Tab. IX], Fig. 1, 2 zu p. 79 [dort fälschlich Tab. VIII citirt]; Fig. 3 zu p. 247 [nicht 246].

[Tab. X], Fig. 1 zu p. 315; Fig. 2 zu p. 316; Fig. 3, 4 zu p. 317.

Tab. Xa, zu p. 481.

Tab. XI, Fig. 1 zu p. 400 [fälschlich 398 paginirt]; Fig. 2 zu p. 402; Fig. 3 zu p. 403; Fig. 4 zu p. 405 [nicht 495]; Fig. 5 zu p. 409; Fig. 6 zu p. 410 [nicht 409].

[Tab. XII], Fig. 1, 2 zu p. 454; Fig. 3 zu p. 455; Fig. 4, 5 zu p. 490 [nicht 489].

Tab. XIII, Fig. 1, 2 zu p. 456; Fig. 3 zu p. 457 [dort fälschlich Tab. XII citirt].

[Tab. XIV], zu p. 212 [dort fälschlich Tab. VIII citirt; die Tafel fälschlich Tab. X numerirt].

Wir haben die Tafelnumerirung (hier und da auch irrthümliche Figurenbezeichnungen) bei den betreffenden Abhandlungen durchweg richtig gestellt.

- Observatio XXV. Dn. D. Johannis Danielis Gohlii. De Epilepsia hysterica cum Amaurosi ex gravi terrore nata, feliciter curata. p. 67—69.
- XXVI. Dn. D. Jo. Melchior. Verdriesii. Coeli ardentis phaenomena. p. 69—74. (Tab. [III], Fig. 5, 6; [VI], Fig. 1—6, [VII]).
- XXVII. Dn. D. Joh. Melchioris Verdriesii. Arthritis ex Dysenteria. p. 74—76.
- XXVIII. Dn. D. Joh. Melchioris Verdriesii. De tumore manus ingenti, osseoque folliculo incluso, feliciter ablato. p. 76—79. (Tab. [IX, fälschlich VIII], Fig. 1, 2.)
- XXIX. Dn. Johannis Heinrici Linckii. De vegetabilibus quibusdam exoticis, speciatim de Radice Mexicana Contrayerva nova. p. 80—82. (Tab. [V], Fig. 1—3.)
- XXX. Dn. D. Did. Wilhelmi Andreae. Enema per os rejectum. p. 82.
- XXXI. Dn. D. Did. Wilhelmi Andreae. Menstrua vetulae. p. 82—83.
- XXXII. Dn. D. Josephi Lanzoni. Febris surda. p. 83.
- XXXIII. Dn. D. Josephi Lanzoni. Hydrops abstinentia à potu sanatus. p. 83.
- XXXIV. Dn. D. Josephi Lanzoni. Urina frigida in febris maligna. p. 84.
- XXXV. Dn. D. Josephi Lanzoni. Lachrymae sanguineae à forti animi passione. p. 84.
- XXXVI. Dn. D. Josephi Lanzoni. Mania ex vulnere capitis curata. p. 85.
- XXXVII. Dn. D. Josephi Lanzoni. Ex levi percussione mors. p. 85.
- XXXVIII. Dn. D. Josephi Lanzoni. Quartana in surditatem conversa. p. 86.
- XXXIX. Dn. D. Josephi Lanzoni. Pus ex parotide per urinam emissum. p. 86.
- XL. Dn. D. Josephi Lanzoni. Olei ovorum praestantia in aliquibus doloribus. p. 87.
- XLI. Dn. D. Josephi Lanzoni. Ophthalmia contagiosa. p. 87.
- XLII. [fälschlich XLI.]. Dn. D. Josephi Lanzoni. Sanguinis anniversarium sputum. p. 87—88.
- XLIII. Dn. D. Josephi Lanzoni. Tubarum sonitus remedium Vertiginis. p. 88.
- XLIV. Dn. D. Josephi Lanzoni. Diarrhoea potu Caffè sedata. p. 88—89.
- XLV. Dn. D. Josephi Lanzoni. Dolor capitis in quovis aequinoctio. p. 89.
- XLVI. Dn. D. Christiani Gottlieb Reusneri. Mictus cruentus. p. 89—90.
- XLVII. Dn. D. Christiani Gottlieb Reusneri. Ptyalismus Impregnationis Signum. p. 90.
- XLVIII. Dn. D. Christiani Gottlieb Reusneri. Caro Lupina anti-epileptica, & uterina. p. 91.
- XLIX. Dn. D. Georgii Dethardingii. Anatomia Tympanitici. p. 91—96.
- L. Dn. D. Georgii Dethardingii. Arthritis à Lumbricis terrestribus impositis insolentior. p. 96.
- LI. Dn. D. Georgii Dethardingii. Arthritis à Catello accumbente remissior. p. 97.
- LII. Dn. D. Johannis Adami Limplrehti. De Diversisissimis devoratae Radicis Cicutae operationibus. p. 97—100.
- LIII. Dn. D. Alexandri Camerarii. Anatome Rhachitici, cum albâ ossium carie singulari. p. 101—104.
- LIV. Dn. D. Alexandri Camerarii. Tumor Praecordialis Internus. p. 105—107.
- LV. Dn. Dn. Philippi Eberhardi Dillenii. De Phlegmone seu Tumore insigni Brachii dextri scarificatione curato. p. 108—109.
- LVI. Dn. D. Philippi Eberhardi Dillenii. Puella Ascitica perfectè curata. p. 109.
- LVII. Dn. D. Philippi Eberhardi Dillenii. De Virtute hydragoga & Traumatica Chenopodii folio triangulo Tournefortii, vulgò Boni Henrici. p. 110—111.
- LVIII. Dn. D. Philippi Eberhardi Dillenii. De Pilulis quibusdam in Dysenteria Epidemica Anni 1719 circa Augustum grassante universalibus. p. 111—112.
- LIX. Dn. D. Philippi Eberhardi Dillenii. Casus Hectica demortuae. p. 112—113.
- LX. Dn. D. Philippi Eberhardi Dillenii. Mictus cruentus curatus. p. 113—115.
- LXI. Dn. D. Philippi Eberhardi Dillenii. Orthopnoea laborans curatus. p. 115—116.
- LXII. Dn. D. Josephi Lanzoni. Difficilis respiratio decocto raparum curata. p. 116.
- LXIII. Dn. D. Josephi Lanzoni. Sternutatio exitialis. p. 117.

- Observatio LXIV. Dn. D. Josephi Lanzoni. Calculi in ventriculo reperti. p. 117.
- LXV. Dn. D. Josephi Lanzoni. Ophthalmia fotu urinae curata. p. 118.
 - LXVI. Dn. D. Josephi Lanzoni. Dolor colicus nive curatus. p. 118.
 - LXVII. Dn. D. Josephi Lanzoni. Ex impetigine curata caecitas. p. 118—119.
 - LXVIII. Dn. D. Josephi Lanzoni. Vertigo vulnere capitis sanata. p. 119.
 - LXIX. Dn. D. Josephi Lanzoni. Aquae saponis usus in partu difficili. p. 119.
 - LXX. Dn. D. Johannis Adami Goeritzii. Hyssopus Ratisponensis crescens è maceria. p. 120—122.
 - LXXI. Dn. D. Johannis Adami Goeritzii. Pulvis Acherontis. p. 122—123.
 - LXXII. Dn. D. Johannis Adami Goeritzii. Pulvis fusorius. p. 123.
 - LXXIII. Dn. D. Johannis Adami Limprehti. De manu in sepulchro ultra Seculum ab omni putredine conservata. p. 124—128.
 - LXXIV. Dn. Johannis Henrici Linckii. Foetus humanus monstrosus similitudinem Leonis habere, sed perperam, putatus. p. 128—133. (Tab. [IV], Fig. 1, 2.)
 - LXXV. Dn. D. Conradi Bertholdi Behrens. De Insitione Variolarum. p. 133—140.
 - LXXVI. Dn. D. Conradi Bertholdi Behrens. Relatio aperturæ corporis Illustrissimi Baronis Georgii Josephi de Keller, Consilarii Imperialis Aulici ac Legati Caesarei, Brunsvigae defuncti Anni 1721 die 6. Septembr. p. 140—142.
 - LXXVII. Dn. D. Theodori Zvingeri. Gemellae, quarum altera nigra, altera alba. p. 143—146.
 - LXXVIII. Dn. D. Theodori Zvingeri. Exenteratio Cadaveris Viri Hydrope Thoracis extincti. p. 147—148.
 - LXXIX. Dn. D. Theodori Zvingeri. Maculae scorbuticae nigrae per univrsum corpus dispersae. p. 148—151.
 - LXXX. Dn. D. Theodori Zvingeri. Uteri prolapsi exsectio non lethalis. p. 152—155.
 - LXXXI. Dn. D. Joh. Rodolphi Zvingeri. Proles pustulosa. p. 155—156.
 - LXXXII. Dn. D. Joh. Rodolphi Zvingeri. Appendix praeternaturalis coeca Intestini Ilei. p. 156—157. (Tab. [IV], Fig. 6 [fälschlich 5].)
 - LXXXIII. Dn. D. Joh. Rodolphi Zvingeri. Vesica Bovis gemina. p. 158—159. (Tab. [V], Fig. 4.)
 - LXXXIV. Dn. D. Joh. Rodolphi Zvingeri. Foetus circiter quadrimestris, Abortu editus, cum sterno concavo, & regione umbilicali valde prominente, &c. p. 159—161. (Tab. [V], Fig. 5.)
 - LXXXV. Dn. D. Rodolphi Miegii. Abscessus & Hydrops Ovarii dextri. p. 161—165.
 - LXXXVI. Dn. D. Joh. Melchioris Verdries. Abscessus spinae dorsi. p. 166—167.
 - LXXXVII. Dn. D. Joh. Melchioris Verdries. Abscessus Mesenterii. p. 167—168.
 - LXXXVIII. Dn. D. Wilhelmi Bernhardi Nebelii. Cephalalgia periodica decocto nucleorum Coffe sublata. p. 168—169.
 - LXXXIX. Dn. D. Wilhelmi Bernhardi Nebelii. Hemicrania vehemens & inveterata cortice Peruviano tandem discussa. p. 169—170.
 - XC. Dn. D. Wilhelmi Bernhardi Nebelii. Obesitas foeminae septuagenariae asthma lethale inferens & vesica urinaria in eadem per intermediam membranam in duos cavitates divisa. p. 170—171. (1 Fig. im Texte.)
 - XCI. Dn. D. Josephi Lanzoni. Affectus hystericus urinae potu fugatur. p. 171—172.
 - XCII. Dn. D. Josephi Lanzoni. Sanguinis mictus ex nimio esu asparagorum. p. 172.
 - XCIII. Dn. D. Josephi Lanzoni. Admiranda metastasis. p. 172.
 - XCIV. Dn. D. Josephi Lanzoni. Experimenta circa vermes humanos. p. 173.
 - XCV. Dn. D. Josephi Lanzoni. Dolor capitis quartanus. p. 173—174.
 - XCVI. Dn. D. Josephi Lanzoni. Icteritia à morsu felis. p. 174.
 - XCVII. Dn. D. Josephi Lanzoni. Usus lactis caffeati in variis affectibus. p. 174—175.
 - XCVIII. Dn. D. Joh. Mauricii Hoffmanni. Anatome Hydropici. p. 175—178.

- Observatio XCIX. Dn. D. Joh. Mauricii Hoffmanni. Doloris ischiadici gravissimi medela exoptata repentina. p. 178—179.
- C. Dn. D. Joh. Mauricii Hoffmanni. Cachexia ad hydropem ascitem tendens bis terve curata. p. 179—181.
- CI. Dn. D. Petri Antonii Michelotti. De magna ac pertinaci Distentione nervorum tertianam febrim continuam Peruviano cortice expugnatam subsecuta. p. 181—190.
- CII. Dn. D. Petri Antonii Michelotti. Maniae per gelidae balneum curationem complectens. p. 191—194.
- CIII. Dn. D. Petri Antonii Michelotti. Profluvia Menstruorum linteolis frigida, atque aceto imbutis, naturalibus pubetenus impositis suppressa. p. 194—197.
- CIV. Dn. D. Petri Antonii Michelotti. Contumacissimos sistens capitis dolores per ea, quae adurunt medicamenta, quaeque vesicatoria vulgo appellantur, felicissime curatos. p. 197—200.
- CV. Dn. D. Petri Antonii Michelotti. Acerbissimus Coxendicis dolor longo lactis usu sublatus. p. 200—203.
- CVI. Dn. Johannis Henrici Linckii. Arbor Caffè Lipsiae florens. p. 204—210.
- CVII. Dn. Johannis Henrici Linckii. Lacerta aquatica per Vomitus reddita. p. 210—211. (Tab. I, Fig. 6.)
- CVIII. Dn. D. Mich. Ernesti Etmulleri. De Scroti, Penis & Pedum Scirrhus ex Erysipellate contracto. p. 212—224. (Tab. [XIV], fälschlich als Tab. VIII citirt und Tab. XVI numerirt.)
- CIX. Dn. D. Johannis Caspari Grimmii. De Viro per octiduum mictu cruento laborante. p. 225.
- CX. Dn. D. Johannis Caspari Grimmii. Ulcus Cancrosum in faucibus foeminae XL annorum. p. 225.
- CXI. Dn. D. Johannis Caspari Grimmii. De Viro LIII annorum polypô cordis & exinde dependente plenariâ Cachexia laborante. p. 225—226.
- CXII. Dn. D. Johannis Caspari Grimmii. De puella XIV annorum post Variolas perpassas per VI. hebdomadas aponia laborante. p. 226.
- CXIII. Dn. D. Johannis Caspari Grimmii. De aegro mictu cruento cum subsequentibus moleculis s. frustulis tunicaceis conflictante. p. 227.
- CXIV. Dn. D. Johannis Caspari Grimmii. De viro, qui excrevit per urinam substantiam glandulosam membranaceam instar vermis renalis s. lumbrici terrestres. p. 227.
- CXV. Dn. Lic. Rosini Lentilii. De Turfis, seu cespitibus foco Batavorum instruendo servientibus. p. 228—235.
- CXVI. Dn. Lic. Rosini Lentilii. De Carbone fossili seu lithanthrace, alimento focorum Anglicorum, tum & aliorum. p. 235—242.
- CXVII. Dn. D. Georgii Friderici Franci de Frankenau. Varius Naturae in ovis gallinaceis lusus. p. 243—244. (Tab. III, Fig. 6.)
- CXVIII. Dn. D. Georgii Friderici Franci de Frankenau. Crystallus Islandica in Amethystum mutata. p. 244. (Tab. III, Fig. 7.)
- CXIX. Dn. D. Georgii Friderici Franci de Frankenau. Fungus quernus Insulae Moenae monstrosus. p. 245. (Tab. VIII.)
- CXX. Dn. D. Georgii Friderici Franci de Frankenau. Excrescentia carnea in dorso infantis circa vertebrae lumbares enata, & ichore seroso repleta. p. 246—247. (Tab. [IX], Fig. 3.)
- CXXI. Dn. D. Eliae Camerarii. De noxio Radicum esu. p. 247—251.
- CXXII. Dn. D. Eliae Camerarii. De Venenorum Applicatione Externa. p. 252—255.
- CXXIII. Dn. Lic. Danielis Hoffmanni. De Psychrolusia Variolis funesta. p. 255—257.
- CXXIV. Dn. D. Johannis Danielis Gohlii. De Pseudoischuria periodica, septimo die Urina hirci pota semel, postmodum autem singulari Autocratia Naturae soluta. p. 257—265.
- CXXV. Dn. D. Johannis Danielis Gohlii. De Ruptura interiorum, passionem Colico-Iliacam mentiente, Arnica, curata. p. 265—267.

- Observatio CXXVI. Dn. D. Johannis Danielis Gohlii. De admiranda Essentiae dulcis Hallensium efficacia in Epilepsia Infantum mesenterica periodica. p. 267—272.
- CXXVII. Dn. Johannis Conradi Brunneri Lib. Baronis à Brunn. Experimentum circa Podagram cum Nephritide. p. 272—274.
- CXXVIII. Dn. Johannis Conradi Brunneri Lib. Bar. à Brunn. Experimentum de Virtute Corticis Peruviani adstringente. p. 274—276.
- CXXIX. Dn. D. Johannis Adami Limprechtii. Historia Graminis abscissi, radice in loco natali relictâ, filo in fasciculum colligati, in hypocausto calido, inverso modo suspensi, omni aquâ & terrâ destituti, media hyeme augmentum capientis. p. 277—282.
- CXXX. Dn. D. Mich. Bernhard. Valentini. Felis post mortem rediviva. p. 282—283.
- CXXXI. Dn. D. Mich. Bernhardi Valentini. Anatome Ardeae Stellaris. p. 283—284.
- CXXXII. Dn. Lic. Conradi Michaelis Valentini. Cuculus à Rubecula enutritus. p. 285.
- CXXXIII. Dn. Lic. Conradi Michaelis Valentini. Petroselinum Antiphthiriasicum. p. 285—286.
- CXXXIV. Dn. Lic. Conradi Michaelis Valentini. Narcisso-Levcoii radix vomitoria. p. 286.
- CXXXV. Dn. Lic. Conradi Michaelis Valentini. Carlina in Hassia Inventa. p. 286—287.
- CXXXVI. Dn. D. Georgii Tobiae Weismanni. Mictus & Vomitus Magicus. p. 287—291.
- CXXXVII. Dn. D. Georgii Tobiae Weismanni. Ferculum Magicum. p. 291—293.
- CXXXVIII. Dn. D. Georgii Tobiae Weismanni. Ferculum Cruentum. p. 294.
- CXXXIX. Dn. D. Conradi Graffii. Ex Colica hypochondriaca tumor inflammatorius inguinis sinistri cum intestinis incarceratis in abscessum abeuntes & post septem lumbricorum exitum feliciter curatus. p. 294—295.
- CXL. Dn. D. Danielis Nebelii. Paralysis palpebrae superioris post morbillos paulatim sublata. p. 296.
- CXLI. Dn. D. Wilhelmi Bernhardi Nebelii. Diabetes spurius in variolis & morbillis feliciter sublata. p. 297.
- CXLII. Dn. D. Wilhelmi Bernhardi Nebelii. Mors repentina ex subitanea profusione sanguinis in cavum thoracis. p. 298—299.
- CXLIII. Dn. D. Danielis Fischeri. De Sanguine Menstruo Philtri loco propinato. p. 300—314.
- CXLIV. Dn. D. Georgii Friderici Franci de Frankenau. De Cancro marino rotundo majori variegato. p. 315. (Tab. [X], Fig. 1.)
- CXLV. Dn. D. Georgii Friderici Franci de Frankenau. Pes Gazellae seu Capreoli Indici Orientalis minoris. p. 316. (Tab. [X], Fig. 2.)
- CXLVI. Dn. D. Georgii Friderici Franci de Frankenau. Festuca ossea musculosae femoris parti inhaerens in bove. p. 316—317. (Tab. [X], Fig. 3.)
- CXLVII. Dn. D. Georgii Friderici Franci de Frankenau. De Pullo cornutô. p. 317. (Tab. [X], Fig. 4.)
- CXLVIII. Dn. D. Hieronymi Laubii. Spina ventosa femoris sinistri: Vomicae pulmonum durae. p. 318—319.
- CXLIX. Dn. D. Hieronymi Laubii. Dolor lumbaris cum motu femoris abolito ex abscessu interno & carie vertebrarum. p. 319—320.
- CL. Dn. D. Hieronymi Laubii. Ulcus in dorso magnum ad pleuram penetrans cum carie costarum. p. 320—321.
- CLI. Dn. D. Hieronymi Laubii. Asthma grave cum Hernia umbilicali. p. 321—322.
- CLII. Dn. D. Hieronymi Laubii. Vomicae pulmonum & partium abdominis. Serum copiosum in capite. p. 322—323.
- CLIII. Dn. D. Johannis Georgii Brebisii. Unguentum ophthalmicum. p. 323—327.
- CLIV. Dn. D. Christophori Bernhardi Valentini. Vesicula fellis insolitae magnitudinis. p. 327.

- Observatio CLV. Dn. D. Christophori Bernhardi Valentini. Rex Rosarum novus. p. 328.
- CLVI. Dn. D. Christophori Bernhardi Valentini. Osteocolla figurata Gissena. p. 328—329.
- CLVII. Dn. D. Johannis Adami Limprechtii. De Vespertilione mortuo. p. 329—333.
- CLVIII. Dn. D. Alexandri Camerarii. Vulnus abdomen utrinque penetrans. p. 334—338.
- CLIX. Dn. D. Alexandri Camerarii. Amaurosis. p. 339—341.
- CLX. Dn. D. Alexandri Camerarii. Hydrops Saccatus. p. 342—347.
- CLXI. Dn. D. Johannis Hartmanni Degneri. De dolore quodam perraro acerbissimoque maxillae sinistrae partes occupante, & per paroxysmos recurrente. p. 347—353.
- CLXII. Dn. D. Benedicti Gullmanni. Tussis epidemia Augustana puerilis. p. 353—356.
- CLXIII. Dn. D. Antonii Vallisnerii. Difficultas urinandi à prostaticis tumefactis. p. 356—357.
- CLXIV. Dn. D. Antonii Vallisnerii. Mors ex suppressione urinae ob tumorem in prostaticis glanduliformem. p. 358—360.
- CLXV. Dn. D. Antonii Vallisnerii. Polyporum narium rara species sanata. p. 360—362.
- CLXVI. Dn. D. Antonii Vallisnerii. Partus vesicularis. p. 362—365.
- CLXVII. Dn. D. Antonii Vallisnerii. De fonte quodam raro in regno Neapolitano. p. 366—367.
- CLXVIII. Dn. D. Antonii Vallisnerii. De uteri inflammatione cum acuta febre, intestinorum levitate & lochiorum suppressione, per diarrhoeas sanata. p. 367—371.
- CLXIX. Dn. D. Johannis Georgii Brebisii. De mensium fluxu praecoci putatio. p. 372—373.
- CLXX. Dn. D. Johannis Adami Reimanni. De dubia Hydropis Pectoris & Pericardii Diagnosi. p. 374—390.
- CLXXI. Dn. D. Laurentii Heisteri. Sectio juvenis amaurosi laborantis. p. 390—391.
- CLXXII. Dn. D. Laurentii Heisteri. De lumbricis in cavo abdominis repertis, intestinisque ab eis perforatis. p. 391—392.
- CLXXIII. Dn. D. Laurentii Heisteri. Anatome juvenis phthisici ex haemoptysi, in quo vasa lactea copiosa, foramen p. n. in oesophago, aliaque notatu digna reperiebantur. p. 392—393.
- CLXXIV. Dn. D. Laurentii Heisteri. Dissectio empyemate defuncti. p. 393—394.
- CLXXV. Dn. D. Laurentii Heisteri. De Lege Regia, digestor. Lib. XI. Tit. VIII. quod praegnantis mortuae, antequam foetus sit excisus, non sint humanae. p. 395—397.
- CLXXVI. Dn. D. Laurentii Heisteri. De ruptura uteri in partu difficili. p. 397—399.
- CLXXVII. Dn. D. Laurentii Heisteri. De Glandulis labri superioris. p. 400. [fälschlich 398] (Tab. XI, Fig. 1).
- CLXXVIII. Dn. D. Laurentii Heisteri. De lingua humana & praesertim ejus glandulis in superficie; ubi simul de ductibus linguae salivalibus novis quaedam disseruntur. p. 401—402. (Tab. XI, Fig. 2).
- CLXXIX. Dn. D. Laurentii Heisteri. De interiori Laryngis facie & praesertim ejus ventriculis. p. 402—403. (Tab. XI, Fig. 3).
- CLXXX. Dn. D. Laurentii Heisteri. De Calculo in glandula quadam bronchiali reperto. p. 403—404.
- CLXXXI. Dn. D. Laurentii Heisteri. De Calculo in vesicula fellea nucis juglandis magnitudine nuper reperto, & enormi ductus choledochi amplitudine. p. 404.
- CLXXXII. Dn. D. Laurentii Heisteri. De digito enormi cancroso seu carioso feliciter resecto. p. 405. (Tab. XI, Fig. 4).
- CLXXXIII. Dn. D. Laurentii Heisteri. De Crassitie uteri in gravidis; utrum in his fiat crassior an tenuior? p. 406—407.

- Observatio CLXXXIV. Dn. D. Laurentii Heisteri. De Circulo sanguinis mutuo inter foetum & matrem in gravidis. p. 407—408.
- CLXXXV. Dn. D. Laurentii Heisteri. De Glandulis copiosissimis in ingluvie Coccothraustae observatis. p. 408—409. (Tab. XI, Fig. 5).
- CLXXXVI. Dn. D. Laurentii Heisteri. De Pediculis sive pulicibus muscarum. p. 409—410. (Tab. XI, Fig. 6).
- CLXXXVII. Dn. D. Laurentii Heisteri. An circulus sanguinis veteribus fuerit cognitus, occasione loci veteris Scholiastae Euripidis & Plutarchi. p. 410—414.
- CLXXXVIII. Dn. D. Laurentii Heisteri. De incerto infanticidii signo ex pulmonis foetus innatatione vel submersione. p. 414—419.
- CLXXXIX. Dn. D. Georgii Tobiae Weismanni. Naevi materni haereditarii, expirante nomine masculino, expirantes. p. 420.
- CXC. Dn. D. Georgii Tobiae Weismanni. Venaesectio, Purgatio, Acidularum in- & externus usus in gravida salutaris. p. 421.
- CXCI. Dn. D. Georgii Tobiae Weismanni. Usus Decocti Visci Querni Polychrestus. p. 422—424.
- CXCVII. Dn. D. Georgii Tobiae Weismanni. Phthisis acidulis curata. p. 424—427.
- CXCVIII. Dn. D. Georgii Tobiae Weismanni. Continuatio Casus in antecedente Observatione No. CXXXVI recensiti. p. 428—429.
- CXCV. Dn. D. Ernesti Gottholdi Struvii. De corticum Ulmi in hydropo virtute singulari. p. 429—430.
- CXCV. Dn. D. Ernesti Gottholdi Struvii. De massa polyposa per alvum excreta. p. 430—431.
- CXCVI. Dn. D. Ernesti Gottholdi Struvii. De Massa carnosae instar venae cujusdam per tussim excreta. p. 432.
- CXCVII. Dn. D. Georgii Dethardingii. Fascinatio. p. 433—434.
- CXCVIII. Dn. D. Georgii Dethardingii. Mira Affectuum animi inter se certantium efficacia. p. 434—435.
- CXCVIX. Dn. D. Georgii Dethardingii. Laesio rami arteriosi in carpo manus dextrae. p. 436—438.
- CC. Dn. D. Conradi Grafii. Sistens historiam & curam aliquot subjectorum ex usu Pastinacarum & intermixtae radices Cicutae (quantum ex circumstantiis colligi potuit) gravissima symptomata passorum. p. 438—440.
- CCI. Dn. D. Conradi Grafii. Observatio de foemina febre hectica defuncta ex renis dextri exulceratione, cum tumore glanduloso Viri robusti pugni magnitudinem excedente, urethrae adnato & per octo septimanas urethram comprimendo plenam lotii suppressionem inducente. p. 440—442.
- CCII. Dn. D. Gottlieb Ephraim Berneri. Ambustio pedis, chartae lusoriae folio, sebo illito, facta. p. 442—444.
- CCIII. Dn. D. Gottlieb Ephraim Berneri. Haemorrhoides, consolidato gingivarum ulcere, pristina relegentes vestigia. p. 444—445.
- CCIV. Dn. D. Gottlieb Ephraim Berneri. Ingens fragor tempore partus cum foetore, primiparae, mox insequente foetu. p. 445—447.
- CCV. Dn. D. Gottlieb Ephraim Berneri. Scabies manuum, primo mensium erumpendi conatu; singulis denuò mensibus contingens. p. 447—449.
- CCVI. Dn. D. Gottlieb Ephraim Berneri. Lachrymae, passionem hystericam levantes & terminantes. p. 449—451.

- Observatio CCVII. Dn. D. Gottlieb Ephraim Berneri. Vasorum umbilicalium ruptura in partu. p. 451—452.
- CCVIII. Dn. D. Gottlieb Ephraim Berneri. Trepanatio. p. 452—455. (Tab. [XII], Fig. 1—3).
- CCIX. Dn. D. Gottlieb Ephraim Berneri. Ureteres utriusque à calculis obturati, & arctissime clausi, cum renum ingenti malo, in puero sex annorum. p. 455—457. (Tab. XIII, fälschlich als Tab. XII citirt).
- CCX. Dn. D. Johannis Adam Limprecht. De Vespertilione Vivo. p. 457—462.
- CCXI. D. Johannis Leonhardi Frischii. De Vespertilionum latibulis majoribus in montium speluncis. p. 462—465.
- CCXII. Dn. D. Joh. Mauricii Hoffmanni. De sanguine seroque lacteo. p. 466—467.
- CCXIII. Dn. D. Joh. Mauricii Hoffmanni. De pulmonum hydrope. p. 468—474.
- CCXIV. Dn. D. Joh. Mauricii Hoffmanni. De variolarum in facie deformitate praecavenda. p. 474—475.
- CCXV. Dn. D. Michaelis Alberti. Transformatio Februm una serie facta. p. 475—477.
- CCXVI. Dn. D. Michaelis Alberti. Scirrhus Uteri sanguineus stupenda & foetida Uteri Haemorrhagia solutus. p. 478—480.
- CCXVII. Dn. D. Michaelis Alberti. Haemorrhoides Menstruae in puero decenni. p. 480—481.
- CCXVIII. Dn. D. Michael Alberti. De Hippolitho. p. 481—484. (Tab. X^a.)
- CCXIX. Dn. D. Joh. Frider. Baueri. Regeneratio rosarum rubrarum spontanea in acetosarum. p. 484—490. (Tab. [XII], Fig. 4, 5.)
- CCXX. Dn. D. Joh. Henrici Schulze. Polypus *ἄπυος* oedematis & exulcerationis cum copioso succi lymphatici effluvio causa. p. 490—494.
- CCXXI. [fälschlich CCXVI.]. Dn. D. Joh. Henrici Schulze. De Spiritu vini tartarisato tincturam antimonii non extrahente. p. 494—495.
- CCXXII. Dn. D. Joh. Henrici Schulze. De efficacia aethiopsis mineralis in glandularum colli, maxillarum parotidumque tumore inveterato & fistula pone aurem sananda. p. 496—498.
- CCXXIII. Dn. D. Joh. Henrici Schulze. De auris constitutione interna in ove surda. p. 498—500.
- CCXXIV. Dn. D. Joh. Henrici Schulze. De ductu thoracico nova facillique enchiresi inveniundo. p. 500—501.
- CCXXV. Dn. D. Joh. Henrici Schulze. De pinguedine bubonocelen mentiente. p. 502.
- CCXXVI. Dn. D. Joh. Henrici Schulze. Observatio anatomica exhibens sectionem puellae cum hernia umbilicali natae & statim post partum mortuae. p. 502—505.
- CCXXVII. Dn. D. Joh. Henrici Schulze. De femina stillicidio urinae perpetuo laborante. p. 505—507.
- CCXXVIII. Dn. D. Joh. Henrici Schulze. De Cavitatibus sive sinibus ossium capitis. p. 507—519.
- CCXXIX. Dn. D. Joh. Henrici Schulze. De aneurysmate verminosum in arteria mesocolica equae. p. 519—521.
- CCXXX. Dn. D. Joh. Henrici Schulze. Equisetum, abortuum in integro grege crebrorum causa. p. 521—522.
- CCXXXI. Dn. D. Joh. Henrici Schulze. Scabiei retropulsae effectus, cultro anatomico detecti. p. 522—524.
- CCXXXII. Dn. D. Joh. Henrici Schulze. Observata in cadavere trimuli, variis incommodis tota fere vita sua vexati. p. 525—527.

- Observatio CCXXXIII. Dn. D. Joh. Henrici Schulze. Scotophorus pro-phosphoro inventus: seu experimentum curiosum de effectu radiorum solarium. p. 528—533.
- CCXXXIV. Dn. D. Joh. Henrici Schulze. De morbo rarissimo exanthematico, chronico, una cum curationis successu ac methodo. p. 533—539.
- CCXXXV. Dn. D. Joh. Henrici Schulze. Paedarthrocace pro luxatione falso habita & frustra curata. p. 539—545.
- CCXXXVI. Dn. D. Christiani Michaelis Adolphi. De ascitica puella ex improvise sanata. p. 546.
- CCXXXVII. Dn. D. Christiani Michaelis Adolphi. De felici melancholiae hypochondriacae sine ullo remedio solutione. p. 546—547.
- CCXXXVIII. Dn. D. Christiani Michaelis Adolphi. De singulari melancholiae hypochondriacae solutione. p. 547.
- CCXXXIX. Dn. D. Christiani Michaelis Adolphi. De Calculo, in urethra nato, & in vesicam recurvato. p. 547.
- CCXL. Dn. D. Christiani Michaelis Adolphi. De Paralysi palpebrarum. p. 548.
- CCXLI. Dn. D. Christiani Michaelis Adolphi. De mira cerebri in augustum compressione. p. 548.
- CCXLII. Dn. D. Christiani Michaelis Adolphi. Vermes ordinario luum veneream comitantur. p. 549.
- CCXLIII. Dn. D. Christiani Michaelis Adolphi. Salia Volatilia Oleosa in haemorrhagiis compescendis admodum proficua. p. 549—550.
- CCXLIV. Dn. D. Christiani Michaelis Adolphi. De Inflatione tympanitica pertinaci V. Sect. in pede curata. p. 550—551.
- CCXLV. Dn. D. Christiani Michaelis Adolphi. De Venaesectionis utilitate in suppressione urinae. p. 551.
- CCXLVI. Dn. D. Christiani Michaelis Adolphi. De Gustu abolito ex casu ab alto & exinde syncipite laeso. p. 551.
- CCXLVII. Dn. D. Lucae Schroeckii. Urina chylosa. p. 552—553.
- CCXLVIII. Dn. D. Johannis Kanoldi. Biographiae medicae specimen. p. 553—560.
- CCXLIX. D. Francisci Buttneri. Variolarum malignarum Francofurti ad Moenam An. 1723. cum magna infantum strage grassantium descriptio, earumque tractandi & curandi observata Methodus. p. 560—563.
- CCL. Dn. D. Conradi Bertholdi Behrens. De Ecstasi Disquisitio. p. 563—568.
- Appendix** ad Actorum physico-medicorum Academiae Caesareae Leopoldino-Carolinae Naturae Curiosorum in Germania Volumen primum.
- Canellae sive Cinnamomi cujuscunque generis, arborumque hoc cortice obductarum historia, variam illius nomenclaturam, locos natales, ac propagandi rationem complectens: curate scripta, apertiusque, quam antehac a nemine unquam explanata, a procuratore id genus mercium primario operisque ad hujus Aromatis selectionem conductis praefecto; Ex Germano sermone Latine reddita. A. O. R. MDCCXXV. p. 3—16. (2 Tab. falschlich XIV, XIII numerirt.)
- Historia epidemica Hungariae, in qua plane singularia cum de aliis, tum de morbis acutis, in primis vero de febre petechiali, morbillis, variolis, dysenteria &c. recensentur, conscripta ab Andrea Loew, nunc vero fidelissime communicata a Filio Carolo Friderico Loew. p. 17—84.
- Biga Disquisitionum Physiologicarum de Humanitate seu cur Homo sit, qualisque sit Humanae Naturae destinatio & indoles in genere. Autore Joanne Kanold. p. 85—101.
- Ad Academiae Caesareae Leopoldino-Carolinae Naturae Curiosorum Perillustrem Dominum Praesidem, Magnificum Dominum Directorem, Caeteraque incluta Societatis Membra *προσφώνησις* L. Immanuelis Heinrici Garmanni. p. 102—105.

- M. Joh. Ernesti Grundleri, Medicus Malabaricus, seu brevis relatio de statu artis Medicae inter gentes Malabaricas: ex ejusdem manuscripto in compendiolum redacta. p. 106—111.
- De quibusdam rarioribus Indiae utriusque Exoticis, ac praecipue, de Terra Sinica Bezoardica Tanzuè dicta: ad Excellentissimum Lucam Schroeckium Epistolae duae. Doctoris Michaelis Schendo R. C. Eq. Van der Beck. p. 111—131.
- Ad virum Dignitate & Literis Illustrissimum Samuelem Koeleseri de Keres-eer, Principatus Transilvaniae Secretarium Praesens Russiae Literariae Status In Epistolam adumbratus A. Michaelae Schendo R. C. Eq. Vanderbech. p. 131—149.
- Dissertatiuncula Medica, De Mumia Persica: i. e. Remedio in Asiâ celeberrimo, ad Illustre Caesareum Collegium Naturae Curiosorum in Germania Transmissa, a Dn. Doct. Gottlob Schobero. p. 150—157.
- Memoria D. Georgii Christophori Petri ab Hartenfels. p. 158—164. (Cum imagine Hartenfelsii.)
- Memoria Camerariana, comprehendens Programma Funebre B. Rud. Jac. Camerarii. Et Orationem Professionis Ordinariae Auspicatoriam, quam B. Patri Parentatoriam habuit Ipsius Filius, Successor. V. Cal. Maj. MDCCXXII. p. 165—183. (Cum imagine Camerarii.)
- Rerum in Observationibus et Appendice praecipuarum indiculus. p. 184—189.
- Ex erratis extantiora quaedam emendanda. [p. 190.]

Volumen secundum cum Appendice. Norimbergae, Apud Haeredes W. M. Endteri et J. A. Engelbrechti viduam. Typis Joh. Ernesti Adelbulneri A. MDCCXXX. 4^o. [XVIII] + 470 p. 1 Vignette. 12 Tab. — Appendix [IV] + 225 [fälschlich 125] [+ 11 p.] 3 + 4 Tab. 2 Imagines. —

Dedicationes. 12 p.

Praefatio. 1 p.

Catalogus Nobilissimorum Dominorum, quorum Observationes Physico-Medicae in hoc Volumine continentur. 5 p.

Observatio I. Dn. Lic. Danielis Hoffmanni. Visus duplicatus. p. 1—5.

— II. Dn. Danielis Hoffmanni. Cordis vicinarumque partium prava Conformatio. p. 5—12.

— III. Dn. D. Wilhelmi Bernhardi Nebelii. Tumor testiculi dextri scirrhusus tandem medicamentis feliciter sublatus. p. 12—13.

— IV. Dn. D. Johannis Georgii Brebisii. De Putatio menstrui sanguinis praemature fluxu. p. 13—15.

— V. Dn. D. Josephi Lanzoni. Hydropicus feliciter curatus. p. 15—16.

— VI. Dn. D. Josephi Lanzoni. Mors subitanea ex forti percussione in regione hepatis. p. 16—17.

— VII. Dn. D. Johannis Friderici Baueri. Palpitatio cordis ab hydropo pericardii & nimia cordis obesitate. p. 17—18.

— VIII. Dn. D. Johannis Friderici Baueri. Pancreas & Hepar corruptum in pingui homine. p. 19—21.

— IX. Dn. D. Johannis Friderici Baueri. Dentes in vetula sexagenaria renati. p. 21—23.

— X. Dn. D. Frid. Justi Heimreichii. Arsenicum album diapasmatis loco capillis inspersum, nocumentum, documentum. p. 23—26.

— XI. Dn. D. Friderici Justi Heimreichii. Ruptura Oculi cum fragore. p. 26—31.

— XII. Dn. D. Godofredi Klaunigii. Tumoris strumosi medela in Mercurio. p. 32—37.

— XIII. Dn. D. Godofredi Klaunigii. Historia laborantis Anasarca, eaque cessante demortui Anatome. p. 38—41.

— XIV. Dn. D. Godofredi Klaunigii. Clavi *Εὑπόρισσον*. p. 41—42.

- Observatio XV. Dn. D. Petri Wolfarti. De Raro tertio cerebri ventriculo vesicae urinariae vicario. p. 42—44.
- XVI. Dn. D. Johannis Adami Limprechtii. De Tussi lotionem pedum ex sola aqua calida aliquoties subsequente. p. 44—45.
- XVII. Dn. D. Hieronymi Laubii. Empyematicus abscessu sponte orto & aperto praeter spem convalescens. p. 45—46.
- XVIII. Dn. D. Hieronymi Laubii. Abscessus saccatus in thorace Phthisici. p. 46—47.
- XIX. Dn. D. Hieronymi Laubii. Pericardium sanguine distentum & Cor arrosum in cadavere Orthopnoici. p. 47—48.
- XX. Dn. D. Hieronymi Laubii. Pericardium cartilagineum cum corde coalitum in cadavere Hydropici. p. 48—49.
- XXI. Dn. D. Hieronymi Laubii. Lienis & Renis ruptura ex casu ab alto letalis. p. 49.
- XXII. Dn. D. Hieronymi Laubii. Cranium & sternum curiosum Scorbutici cum calculis pulmonum. p. 50.
- XXIII (falsè XXII). Dn. D. Johannis Casparis Grimmii. Sistens virum, cujus Cor totum erat suppuratum. p. 51.
- XXIV. Dn. D. Johannis Casparis Grimmii. Sistens foeminam annorum XLVI quae post XXIII. annos embryon trium mensium enixa est. p. 52.
- XXV. Dn. D. Johannis Grimmii. Foemina ex esu Mytutorum Kiloniensium venenatorum suffocatione correpta. p. 52.
- XXVI. Dn. D. Petri Antonii Michelotti. Rari ac prope inauditi ex ultero morbi historia cum necessariis Medicis animadversionibus. p. 53—61.
- XXVII. Dn. D. Christophori Jacobi Trev. Enteroscheocele inveterata per Ἐπιγέσειν alterius Mali curata. p. 62—63.
- XXVIII. Dn. D. Conradi Bartholdi Behrens. Infanticidii Scrutinium. p. 63—76.
- XXIX. Dn. D. Johannis Adami Limprechtii. De Singulari Sudore post superatas variolas. p. 77.
- XXX. Dn. D. Joh. Georgii Liebknecht. De Lapidibus figuratis in monte Wetteraviae, Hausberg dicto atque hic descripto, nuper collectis. p. 78—83.
- XXXI. Dn. D. Rudolphi Augusti Behrens. Cephalaea ab hydrope ventriculorum cerebri, causa autocheiriae. p. 83—86.
- XXXII. Dn. D. Rudolphi Augusti Behrens. Purpurae non rite ad finem decurrentis variae successiones. p. 86—88.
- XXXIII. Dn. D. Wolfii Heinrichi Schrey. Sugillatio labii inferioris & menti singularis. p. 88—89.
- XXXIV. Dn. D. Wolfii Heinrichi Schrey. Anatome hydropici. p. 89—90.
- XXXV. Dn. D. Wolfii Heinrichi Schrey. Pueri insolita Magnitudo. p. 90—91.
- XXXVI. Dn. Sigismundi Jacobi Apini. De Caussis nondum finitae controversiae: An bruta habeant sensus & Rationem? p. 91—96.
- XXXVII. Dn. D. Johannis Jacobi Scheuchzeri. De Juvene Scorbutico drasticis occiso. p. 96—98.
- XXXVIII. Dn. D. Johannis Jacobi Scheuchzeri. Ex tumore claviculae pendente incautè tractato Cancer lethalis. p. 98—99.
- XXXIX. Dn. D. Johannis Jacobi Scheuchzeri. Cruris Sinistri Rigiditas ex vesicantium abusu. p. 100.
- XL. Dn. D. Johannis Jacobi Scheuchzeri. Ex unguento Mercuriali Arthritis fixa Scorbutica. p. 100—101.

- Observatio XLI. Dn. D. Johannis Jacobi Scheuchzeri. Ex purgantium abusu Febris Hectica & mors. p. 101—102.
- XLII. Dn. D. Johannis Jacobi Scheuchzeri. Cachexia icterica à Martialium abusu. p. 103—104.
- XLIII. Dn. D. Johannis Jacobi Scheuchzeri. Ex Drastici usu dispositio Convulsiva. p. 105—106.
- XLIV. Dn. D. Johannis Jacobi Scheuchzeri. Ex Emplastrorum incauta applicatione dolores Pleurae & totus (sic) lateris sinistri. p. 106—108.
- XLV. Dn. D. Johannis Jacobi Scheuchzeri. Ex Venae Sectionis abusu Amaurosis & convulsiones. p. 108.
- XLVI. Dn. D. Johannis Jacobi Scheuchzeri. Ex Drastici usu Ruptura Oculi & coecitas. p. 109.
- XLVII. Dn. D. Joh. Adami Limprechtii. Ophthalmia visus hebetioris in Sene Cura. p. 109—110.
- XLVIII. Dn. D. Christoph. Jacobi Treu. Phimosi Methodo nova curata. p. 110—112. (Tab. II, Fig. 3, 4.)
- XLIX. D. D. Christophori Jacobi Treu. Ruptura Uteri Gravidae cum Foetus & secundinarum in cavitatem abdominis exclusione. p. 112—114. (Tab. I.)
- L. Dn. D. Christophori Jacobi Treu. Funiculus umbilicalis Infantis recens nati prope corpus suum abruptus & non ligatus nullum inferens Damnum. p. 115—117.
- LI. Dn. D. Christophori Jacobi Treu. Fractura Spinae Dorsi partibus inferioribus Paralysis inducens & alia notatu digna observata. p. 117—121.
- LII. Dn. D. Christophori Jacobi Treu. Amaurosis subitanea post Vomitus cruentum orta. p. 122.
- LIII. Dn. D. Christophori Jacobi Treu. Polyposae sanguinis Concretiones. p. 123—124.
- LIV. Dn. D. Christophori Jacobi Treu. Massa Mammaram glandulosa unicum constituens corpus cum Tubulis lactiferis maximis. p. 124—126. (Tab. II, Fig. 1, 2.)
- LV. Dn. D. Christophori Jacobi Treu. Valvulae conniventes in Tractu Intestini Ilei secundum Naturam obviae. p. 127—128.
- LVI. Dn. D. Christophori Jacobi Treu. Tegumentum peculiare Membranae Tympani Foetuum inserviens. p. 128—130. (Tab. III, Fig. 3.)
- LVII. Dn. D. Christiani de Helwich. De Rubigine sanitati noxia. p. 130—131.
- LVIII. Dn. D. Christiani de Helwich. De Biennali lumborum spasmu. p. 131—133.
- LIX. Dn. D. Christiani de Helwich. De Aponia & mali moris symptomatibus post podagricum in pedibus tumorem evanescentem. p. 133—138.
- LX. Dn. D. Christiani de Helwich. De Insigni calculum vesicae rectè dignoscendi difficultate. p. 138—143.
- LXI. Dn. D. Christiani de Helwich. De Notatis in viro quodam Melancholico. p. 143—145.
- LXII. Dn. D. Andreae Eliae Büchneri. Aponia, cum diarrhoea cruenta complicata, à Vermibus producta. p. 145—152.
- LXIII. Dn. D. Andreae Eliae Buchneri. Prolapsus uteri per flatulentam intestinorum distensionem causatus. p. 152—157.
- LXIV. Dn. D. Samuelis Grassii, Filii. De Mictu cruento ab Haemorrhoidibus Vesicae. p. 157—163.
- LXV. Dn. D. Samuelis Grassii, Filii. De Scirrhus Intestinorum. p. 164—166.
- LXVI. Dn. D. Benedicti Gulmanni. Inexpectata & funesta Salivatio. p. 167—168.
- LXVII. Dn. D. Benedicti Gullmanni. Aponia, à Catarrho. p. 168—169.

- Observatio LXVIII. Dn. D. Benedicti Gullmanni. Ficus seu tumor Cili superioris palpebrae, feliciter curatus absque sectione. p. 169—170.
- LXIX. Dn. D. Gottlieb Ephraim Berneri. Bini Polypi, cum ingenti lienis tumore & pulmonibus, pleurae undique adnatis. p. 170—171.
- LXX. Dn. D. Gottlieb Ephraim Berneri. Coecitas ob contusionem Capitis ad parietem. p. 172—173.
- LXXI. Dn. D. Gottlieb Ephraim Berneri. Angina cum subsequente febre purpurata, & inflammatione renum. p. 173—176.
- LXXII. Dn. D. Gottlieb Ephraim Berneri. Germinatio vegetabilium in vegetabili. p. 176—177. (Tab. III, Fig. 1, 2.)
- LXXIII. Dn. Joh. Gabr. Doppelmaieri. Circa Trigonometriam Sphaericam. p. 177—178.
- LXXIV. Dn. D. Josephi Lanzoni. De Ebrietate à clystere ex vino generoso confecto. p. 178—179.
- LXXV. Dn. D. Josephi Lanzoni. Apoplexia ex nimio usu pulveris Tabaci. p. 179.
- LXXVI. Dn. D. Josephi Lanzoni. Surditas in gravida. p. 179—180.
- LXXVII. Dn. D. Francisci Büttneri. Pannus oculi feliciter curatus. p. 180—181.
- LXXVIII. Dn. D. Benedicti Gulmanni. Insignis Haemorrhoidarius. p. 181—184.
- LXXIX. Dn. D. Benedicti Gullmanni. Exanthemata maligna arthritidi vagae super-venientia. p. 185.
- LXXX. Dn. D. Benedicti Gullmanni. Hydrops Ovarii sinistri. p. 186—187.
- LXXXI. Dn. D. Conradi Graffii. Hernia varicoso-humerosa ex anomalis haemorrhoidum internarum motibus orta & succedente illarum fluxu, nec non conveniente adhibita medela brevi, in Nobili quodam, quinquaginta plus annorum, antea hernia intestinali ejusdem lateris adfecto, feliciter curata. p. 187—189.
- LXXXII. Dn. D. Conradi Graffii. De Motibus spastico-congestorio-febrilibus, ex neglecto regimine in Asthma spastico-periodicum desinentibus, in Comite quodam Illustrissimo, methodo conveniente, successu felici, sublatis. p. 189—192.
- LXXXIII. Dn. D. Johannis Adami Limplrechti. De Modo extraordinarium conciliandi somnum fluviali Astaco, qui Latinis autore Gesnero, Cancer perperam, Germanis Fluskrebs vocatur. p. 192—193.
- LXXXIV. Dn. D. Christiani Michaelis Adolphi. De Rara deglutitionis difficilis causa. p. 194.
- LXXXV. Dn. D. Christiani Michaelis Adolphi. De Insolito sudore colliquativo. p. 194—195.
- LXXXVI. Dn. D. Christiani Michaelis Adolphi. De Frequenti & insolita ac diuturna sternutatione ex calcis vivae vapore. p. 195.
- LXXXVII. Dn. D. Christiani Michaelis Adolphi. Coecitas ex calculo. p. 196.
- LXXXVIII. Dn. D. Christiani Michaelis Adolphi. De Visus depravatione in infante ex matre. p. 196—197.
- LXXXIX. Dn. D. Christiani Michaelis Adolphi. De Noxa ex purgantium superadditione. p. 197—198.
- XC. Dn. D. Wolfg. Henrici Schrey. Mors à polypo cordis magno. p. 198—199.
- XCI. D. D. Hermanni Werner Engelberti de Westhoven. De Rara, & varietate colorum distincta, ex India allata Ave, tribus gaudente pedibus. p. 200.
- XCII. D. D. Hermanni Werner Engelberti de Westhoven. De Vitulo maculoso trecentorum ferme ponderum, à nativitate oculorum luminibus orbo, nec caudam, nec perforatum anum habente. p. 201—202.
- XCIII. Dn. D. Joh. Friderici Baueri. De Opii mirabili efficacia. p. 202—204.
- XCIV. Dn. D. Joanni (sic) Friderici Baueri. Hernia umbilicalis praegravidis Chirurgorum ignorantia pro tumore cystico habita. p. 204—208. (Tab. IV, V, Fig. 1.)

- Observatio XCV. Dn. D. Johannis Friderici Baueri. Caries ossium in malo Ischiadico. p. 208—210.
- XCVI. Dn. D. Andreae Eliae Büchneri. Infans ore clauso & concreto natus. p. 210—217.
- XCVII. Dn. D. Andreae Eliae Büchneri. De Foetu masculino bicorporeo, circa abdomen concreto. p. 217—219. (Tab. V, Fig. 2.)
- XCVIII. Dn. D. Johannis Saltzmanni. Obstipum caput cum ossis occipitis & superiorum colli vertebrarum carie conjunctum. p. 219—222.
- XCIX. Dn. D. Johannis Saltzmanni. Exostosis seu Excrescentia Cranii osseo-spongiosa. p. 222—225. (Tab. VI.)
- C. Dn. D. Johannis Saltzmanni. Tumor capitis à carne fungosa productus & cum carie cranii notabili conjunctus. p. 225—228. (Tab. VII.)
- CI. Dn. D. Johannis Saltzmanni. De Luxatione ossis femoris & plenario capituli defectu. p. 229—234.
- CII. Dn. D. Johannis Saltzmanni. Paralysis ab insolita medullae spinalis exarescentia. p. 234—238.
- CIII. Dn. D. Hieronymi Laubii. Costarum à sterno separatarum coalitus novus. Coli in intestinum rectum prolapsus. p. 238—239.
- CIV. Dn. D. Hieronymi Laubii. Scorbutici Ulcera sinuosa varia. p. 239—240.
- CV. Dn. D. Hieronymi Laubii. Cachecticus cum carie ulcerosa brachii, manus & genu. p. 240—241.
- CVI. Dn. D. Hieronymi Laubii. Parotides exulceratae cum Vomitis pulmonum & Mesenterii. p. 241—242.
- CVII. Dn. D. Hieronymi Laubii. Empyema cum sanguine intra pericardium extravasato. p. 242.
- CVIII. Dn. D. Hieronymi Laubii. Lienteria ex abscessu Mesenterii magno. p. 242—243.
- CIX. Dn. D. Hieronymi Laubii. Aortae ossescentia in sene Apoplectico. p. 243—244.
- CX. Dn. D. Johannis Christiani Kundmanni. Gemmae quaedam figuratae. p. 244—254. (Tab. VIII [fälschlich als X bezeichnet], IX.)
- CXI. Dn. D. Johannis Christiani Kundmanni. Liquor vulnerarius Dippelii. p. 255—260.
- CXII. Dn. D. Christiani Adami Lemprechtii. Singulare & diuturnum virium deficientiarum prognosticum. p. 261—262.
- CXIII. Dn. D. Christiani Henrici Erndtelii. Dens ex medio Palati emergens. p. 262—267.
- CXIV. D. Joh. Andreae Pizleri. De Variolis anomalis. p. 268.
- CXV. Dn. D. Conradi Graffii. De Vesicula fellis, monstrosae magnitudinis, in bove saginato observata. p. 268—269. (Tab. X.)
- CXVI. Dn. D. Philippi Henr. Pistorii. Vermis post variolas è sinistri oculi Cantho majori erumpens. p. 270.
- CXVII. Dn. D. Philippi Henr. Pistorii. De Pilis cum ovulis insecti insoliti in Ceraso. p. 270. (Tab. XI, Fig. 1.)
- CXVIII. Dn. D. Michaelis Bernhardi Valentini. De Qualitate Sabinae. p. 271—273.
- CXIX. Dn. D. Michaelis Bernhardi Valentini. De Qualitate Nociva Radicis Solani furiosi, Belladonna dicti. p. 274—277.
- CXX. Dn. D. Michaeli (sic) Bernhardi Valentini. Alaudarum Comestio minus laudabilis. p. 278—279.
- CXXI. Dn. D. Michaelis Bernhardi Valentini. Lac in uberibus canis foeminae non impraegnatae. p. 279—280.
- CXXII. Dn. D. Michaelis Bernhardi Valentini. Crystallus inter grandines è nubibus decidens. p. 280.

- Observatio CXXIII. Dn. Lic. Conradi Michaelis Valentini. De Cautelis in Cobalti aliorumque Venenorum emtione observandis. p. 281—282.
- CXXIV. Dn. Lic. Conradi Michaelis Valentini. Superfoetatio abortiva. p. 282.
- CXXV. Dn. Lic. Conradi Michaelis Valentini. Anatomia foetus monstrosi Gelnhusae IV. Apr. 1728. editi, à Medico illius loci communicatae. p. 283—284.
- CXXVI. D. Lic. Joannis Ernesti Valentini. Chela astaci fluviatilis tribus apicibus praedita. p. 285.
- CXXVII. Dn. Lic. Joannis Ernesti Valentini. Nidus vesparum admirandus. p. 285—286.
- CXXVIII. Dn. D. Joannis Hartmanni Degneri. De Calculo per anum sua sponte ejecto. p. 286—287. (Tab. XI, Fig. 2.)
- CXXIX. Dn. D. Jo. Adami Limplrechti. De Dolore abdominis, post assumptum pulverem ex solo cortice Peruviano constantem crudeliter Senem cruciante. p. 287—288.
- CXXX. Dn. D. Joannis Adami Raimanni. De Pathologia Stranguriae in gravidis. p. 288—295.
- CXXXI. Dn. D. Christiani Michaelis Adolphi. Morbus epidemius Lipsiae 1718. Mens. Januar., Febr., Mart. & April. grassatus. p. 296—300.
- CXXXII. Dn. D. Christiani Michaeli Adolphi. De Colica, stata sua tempora servante. p. 301—302.
- CXXXIII. Dn. D. Christiani Michaelis Adolphi. De foemina quadam, quae visa epileptica, in eundem morbum incidit. p. 302.
- CXXXIV. Dn. D. Christiani Michaelis Adolphi. De nebula quadam morbifera. p. 303.
- CXXXV. Dn. D. Christiani Michaelis Adolphi. Rabies & hydrophobia, tractationi pellis, rabie extincti canis adscripta. p. 303—304.
- CXXXVI. Dn. D. Caspari Neumannii. De Oleo destillato Formicarum aethereo. p. 304—313.
- CXXXVII. Dn. D. Joannis Adami Limplrechti. Diuturnus alvi fluxus periodicus paroxysmi febris intermittens exordium quotidianum. p. 313—314.
- CXXXVIII. Dn. D. Michaelis Alberti. Sterilitas, ab Ulcere diuturno pedis, Salvatione curata. p. 314—315.
- CXXXIX. Dn. D. Michaelis Alberti. Vomitus frusti, molem pugni majoris aequantis, ex absorbentibus remediis compacti. p. 316—317.
- CXL. Dn. D. Michaelis Alberti. Salium mediorum praeparatio curiosa, sine visibili acido. p. 318—319.
- CXLI. Dn. D. Michaelis Alberti. Solutio Martis ab alcali, via sicca. p. 319—321.
- CXLII. Dn. D. Michaelis Alberti. Sterilitas à praemature suppressa Tertiana cum Cortice Chinae causata & per dextram novam Curationem denuo curata. p. 321—322.
- CXLIII. Dn. D. Joannis Henrici Fuchsii. De Tremore artuum temporario, saepius recurrente, & a vermibus orto. p. 322—324.
- CXLIV. Dn. D. Joannis Henrici Fuchsii. De Scarabaeis albis, ex frequenti mellis cum pane esu, ortis & syncopen causantibus. p. 324—325.
- CXLV. Dn. D. Joannis Henrici Fuchsii. De Embryone masculino, sex septimanarum, singulis artubus & membris integro. p. 326—328.
- CXLVI. Dn. D. Joannis Henrici Fuchsii. De Sphacelo uteri, frequentissima mortis puerperarum causa, & remediis externis sufflaminato. p. 328—338.
- CXLVII. Dn. D. Eliae Camerarii. Singularis malignae Purpurae ac variolarum complicatio. p. 338—341.
- CXLVIII. Dn. D. Eliae Camerarii. Chronica intricataque morborum complicatio. p. 341—345.

- Observatio CXLIX. Dn. D. Eliae Camerarii. Tardior acuti atque immedicabilis mali progressus. p. 345—348.
- CL. Dn. D. Eliae Camerarii. Insolitae egredientis sanguinis Viae. p. 348—350.
 - CLI. Dn. D. Eliae Camerarii. Morbus Epidemius singularis. p. 350—352.
 - CLII. Dn. D. Eliae Camerarii. De Villis Tabificis. p. 352—354.
 - CLIII. Dn. D. Eliae Camerarii. De Endemiis quibusdam morbis. p. 354—358.
 - CLIV. Dn. D. Eliae Camerarii. De variolis verrucosis. p. 358—361.
 - CLV. Dn. D. Joh. Friderici Henckelii. Arsenico enecati Sectio. p. 361—363.
 - CLVI. Dn. D. Joh. Friderici Henckelii. Examen terrae margae arsenicalis, *Schaben-Giff*, cum cautela circa usum internum terrarum margarum. p. 364—366.
 - CLVII. Dn. D. Christiani Michaelis Adolphi. De Ischuria ex Plethora. p. 367.
 - CLVIII. Dn. D. Christ. Mich. Adolphi. Arthritis maxillae inferioris. p. 367—368.
 - CLIX. Dn. D. Christ. Mich. Adolphi. Cardialgia, venae sectione curata. p. 368—369.
 - CLX. Dn. D. Christ. Mich. Adolphi. Linguae Paralysis à Vermibus. p. 369.
 - CLXI. Dn. D. Christ. Mich. Adolphi. De mensium per inconsueta loca effluxu. p. 369—370.
 - CLXII. Dn. D. Christiani Michaelis Adolphi. Animi deliquium, à soluta ligatura post phlebotomiam. p. 370.
 - CLXIII. Dn. D. Benedicti Gullmanni. Scabies molestissima, Podagram excipiens, eamque solvens. p. 370—372.
 - CLXIV. Dn. D. Benedicti Gullmanni. De Abusu acidularum Deinacensium, lethali. p. 372—373.
 - CLXV. Dn. D. Benedicti Gullmanni. Deglutitio annuli innocua. p. 373—374.
 - CLXVI. Dn. D. Benedicti Gullmanni. De Abortu ex neglecta pertinaci alvi obstructione. p. 374—375.
 - CLXVII. Dn. D. Johannis Baptistae Morgagni. De Calculis Felleis. p. 376—386.
 - CLXVIII. Dn. D. Andreae Eliae Büchneri. De Febre tertiana annua, post aequinoctium vernale periodice recurrente. p. 386—390.
 - CLXIX. Dn. M. Johannis Gothofredi Büchneri. De Rarioribus quibusdam Plantis ac fructibus in Voigtlandia natis. p. 390—395.
 - CLXX. Dn. D. Michaelis Bernhardi Valentini. De Phthiriasi insolita. p. 396—397.
 - CLXXI. Dn. D. Michaelis Bernhardi Valentini. De Judaeo androgyno, recens nato, cum ano imperforato. p. 397.
 - CLXXII. Dn. D. Johannis Salzmanni. Historia Terrae motus. Anno 1728. p. 398—402.
 - CLXXIII. Dn. D. Philippi Jacobi Weigant. De Satyriasi epileptica infantis, à callo in pene. p. 402—404.
 - CLXXIV. Dn. D. Christiani Gottlieb Meinigii. De Vera Solis [Salis] Extractione. p. 404—406.
 - CLXXV. Dn. D. Joh. Adami Limprehti. Multis aliis frustra adhibitis Vinum Hungaricum, remediis Solamen Scabiosi inopinum. p. 406—407.
 - CLXXVI. Dn. D. Joh. Frid. Henckelii. De Chamaemelo monstroso. p. 407—408. (Tab. XI, Fig. 3.)
 - CLXXVII. Dn. D. Joh. Jacob. Baieri. De Aloes Americanae, per suum semen felici propagatione. p. 408—410. (Tab. XII.)
 - CLXXVIII. Dn. D. Johannis Caroli Rostii. Hepar scirrhosum osseis concretionibus & calculis refertum, in viro, qui Ascite & hernia laboravit, defuncto. p. 411—418.
 - CLXXIX. Dn. D. Joannis Caroli Rostii. Alvus circa eruptionem Variolarum compluribus periculosus symptomatibus stipatarum, ex usu pulverum antispasticorum largiter & critice soluta. p. 418—420.

- Observatio CLXXX. Dn. D. Joannis Caroli Rostii. Tumor bubonodes suppuratus tormina hysterica primum salutariter excipiens; denuo reversus cum Colica inflammatoria lethalis. p. 421—423.
- CLXXXI. Dn. D. Joannis Christophori Goetzii. De Vulnere lethali, ab ictu Sclopeti, lardo solum & Cannabi contorta infarcti. p. 423—425.
- CLXXXII. Dn. D. Joannis Christophori Goetzii. Salacitatis Exemplum singulare. p. 425—426.
- CLXXXIII. Dn. D. Jo. Christophori Goetzii. Canis Variolis per contagium affectus. p. 426.
- CLXXXIV. Dn. D. Jo. Christophori Goetzii. Carnium Sapor stercoreus. p. 426—428.
- CLXXXV. Dn. D. Jo. Christophori Goetzii. Haemorrhoides à Venaesectione Brachii suscitatae. p. 428.
- CLXXXVI. Dn. D. Jo. Christophori Goetzii. Haemorrhoides à juventute in senectutem usque liberaliter fluentes. p. 428—429.
- CLXXXVII. Dn. D. Jo. Christophori Goetzii. Malum Ischiadicum Exulceratione Tibiae solutum. p. 429—430.
- CLXXXVIII. Dn. D. Joan. Christophori Goetzii. Diarrhoea è Sudore matutino suppresso orta, hoc redeunte cessans. p. 430.
- CLXXXIX. Dn. D. Joannis Christophori Goetzii. Apostema Panis melliti esu curatum. p. 431.
- CXC. Dn. D. Jo. Christophori Goetzii. Sternutatio crebrior, ab ingluvie, & Vomitus Autocraticus. p. 432.
- CXCI. Dn. D. Joan. Christophori Goetzii. Contagium Diarrhoea & Sudore spontaneis ener-
vatum. p. 432—433.
- CXCII. Dn. D. Joan. Christophori Goetzii. Pustula Genae Variolarum vicaria. p. 433.
- CXCIII. Dn. D. Joan. Christophori Goetzii. Hydrops ascites Diuresi spontanea solutus. p. 434.
- CXCIV. Dn. D. Joan. Christophori Goetzii. Vomitoriorum diversus Effectus. p. 434—435.
- CXCV. Dn. D. Joan. Christophori Goetzii. Remedia variorum Affectuum varia, usu con-
firmata, & Euporista. p. 435—452.
- CXCVI. Dn. D. Joannis Christophori Goetzii. Ardor & Tumor Faucium à Concremento
Canis Cineribus Tosto. p. 453.
- CXCVII. Dn. D. Jo. Christophori Goetzii. Inflammatio Tibiae ab Hirudinibus Igne
crematis. p. 454.
- CXCVIII. Dn. D. Jo. Christophori Goetzii. Odontalgia Magica, curata. p. 454—455.
- CXCIX. Dn. D. Joan. Christophori Goetzii. Impotentia Virilis à fascino. p. 455.
- CC. Dn. D. Jo. Christophori Goetzii. Vomitus e fulgure. p. 455—456.
- CCI. Dn. D. Jo. Christophori Goetzii. Melancholia ex esu Columbarum. p. 456.
- CCII. Dn. D. Joannis Christophori Goetzii. Sambuci abhorrescentia. p. 456.
- CCIII. Dn. D. Joannis Christophori Goetzii. Halecum Appetitus & Nausea. p. 457.
- CCIV. Dn. D. Joannis Christophori Goetzii. Ptyalismus Gravidarum. p. 457—458.
- CCV. Dn. D. Joannis Christophori Goetzii. Hydrophobia, nullo praecedente animalis
Morsu orta, & in famem Caninam tandem soluta. p. 458—459.
- CCVI. Dn. D. Joannis Christophori Goetzii. Frustum Cordis bubali post biennium
exclusum. p. 460—461.
- CCVII. Dn. D. Joannis Christophori Goetzii. Hydrops lapsu sanatus, & ejusdem subjecti
postea defuncti Anatome. p. 461—463.
- CCVIII. Dn. D. Joannis Christophori Goetzii. Margaritarum aversatio & Naevus
maternus. p. 464—465.
- CCIX. Dn. D. Josephi Lanzoni. Constitutio epidemica Ferrariensis Anni 1729. p. 465—470.

Appendix ad Volumen secundum Actorum physico-medic. Academiae Caesareae Leopoldino-Carolinae Naturae Curiosorum in Germania.

Contenta 2 p.

Ad virum dominum Pium Nicolaum de Garelli de morbo complicatissimo paucissimis medicamentis sublato epistola Caroli Friderici Loew. p. 1—24.

Ad dominum Franciscum Fridericum Possinger de morbo petechiali qui anno 1683 epidemice Posonii grassatus est epistola Caroli Friderici Loew. p. 25—40.

Illustri viro domino Hans Sloane otia aestivalia circa thermas Badenses Helvet. etc. consecrat Jo. Jac. Scheuchzerus. p. 41—64. Tab. I—III.

Jo. Jac. Baieri Sciagraphia musei sui. Accedunt supplementa oryctographiae Noricae. p. 65—128, Tab. I—IV.

Georgii Friderici Franci de Frankenau. De incendio fatali nupero urbis Hafniensis et insigni bibliothecae tam propriae quam accademicae jactura lugubris epistola scripta ad . . . D. D. Lucam Schroeckium . . . p. 129—140.

Wilhelmi Hulderici Baldjdmidts. De superfoetatione falso praetensa dissertatio cui in fine accessit extractus protocolli iudicii inquisitorii in puncto suppositi partus stellionatus et acceleratae mortis infantis proprii. p. 141—172.

Memoria Riedliniana. p. 173—182. (Cum imagine Riedlini.)

Memoria Johannis Maurittii Hoffmanni . . . scriptore Alcmaeone. p. 183—225 (fälschlich 125). (Cum imagine Hoffmanni.)

Index alphabeticus rerum notatu digniorum. 9 p.

Sphalmata typographica. 2 p.

Volumen tertium cum Appendice. Norimbergae, Apud Haeredes W. M. Endteri et J. A. Engelbrechti viduam. 1733. 4^o. [XVIII] + 416 p. 1 Vignette. 8 Tab. — Appendix [IV] + 208 [fälschlich 202] [+ 12 p.]. 4 Tab. 1 Imago.

Dedicatio 5 p.

Praefatio 7 p.

Nomina Dnn. Collegarum, aliorumque Illustr. celeberrimorumque Virorum, ex quorum Observationibus & Commentariis concinnatum est hoc Volumen. 4 p.

Observatio I. Anonymus. De pisce praegandi Mular. [Edidit Eugenianus I = Joh. Jac. Baierus.] p. 2—6. (Tab. I.)

— II. Anonymus. De Hydrophobia ex morsu Lutrae, & hepatis ipsius esu felibus mortifero. [Edidit Eugenianus I = Joh. Jac. Baierus.] p. 6—11.

— III. Anonymus. De Rariore Ignis lambentis specie. [Edidit Eugenianus I = Joh. Jac. Baierus.] p. 11—13.

— IV. Anonymus. De Impetigine maligna, obstetricis contagio mirabiliter propagata. [Edidit Eugenianus I = Joh. Jac. Baierus.] p. 14—18.

— V. Anonymus. De Vermiculis, Pique & Culebrilla, incolis Americae familiaribus & infestis. [Edidit Eugenianus I = Joh. Jac. Baierus.] p. 18—26.

— VI. Anonymus.¹⁾ De Ischuria, & hinc urina per vomitum rejecta, cum inedia diuturna. [Edidit Eugenianus I = Joh. Jac. Baierus.] p. 26—38.

¹⁾ Obige sechs von unbenannten italienischen Gelehrten verfasste, der Akademie von deren Mitgliede Vallisnerius übergebene Abhandlungen wurden auf Veranlassung des Präsidenten Joh. Jac. Baier (Eugenianus I), welcher dieselben im Archive der Akademie vorgefunden, aus dem Italienischen in das Lateinische übertragen und nachträglich an dieser Stelle publicirt.

- Observatio VII. Dn. D. Philippi Jacobi Weigant. De Bubonibus Verminosis. p. 38—39.
- VIII. Dn. D. Jo. Adami Limbrechti. De Mola cavernosa, dentibus pariter ac pilis referta, per umbilicum in lucem edita, matre superstite. p. 40—44.
- IX. Dn. D. Jo. Danielis Gohlii. De Quartana Duplici, habituali facta, Croco Martis aperitivo Stahlianio percurata. p. 45—48.
- X. Dn. D. Jo. Danielis Gohlii. De Ulcere lumborum, ex translatione haemorrhoidum fistuloso, per aquam gryseam sanato. p. 49—56.
- XI. Dn. D. Jo. Adami Goeritzii. De Singularibus fulminis effectibus, & Anatome Viri eodem percussi. p. 56—58.
- XII. Dn. D. Jo. Adami Goeritzii. De Aloë officinali florente. p. 58—61.
- XIII. Dn. D. Benedicti Gullmanni. De Podagrae, incongruo medicamento retropulsae lethali eventu, & ossiculo singulari sub cranio reperto. p. 62—65. (Tab. II, Fig. 1.)
- XIV. Dn. Georgii Friderici Richteri. De Lapide in trunco betulae reperto. p. 66—68.
- XV. Dn. D. Ernesti Gottholdi Struvii. De Infanticidio crudelissimo & fere inaudito. p. 68—69.
- XVI. Dn. D. Ernesti Gottholdi Struvii. De Corticum Ulmi pariter ac Alni efficacia anhydropica. p. 70.
- XVII. Dn. D. Johannis Georgii Hoyeri. De Frustraneo & infelicissimo fluxum haemorrhoidalem provocandi conatu. p. 70—72.
- XVIII. Dn. D. Johannis Georgii Hoyeri. De Intestini Duodeni vulnerati phaenomenis & lethalitate. p. 72—74.
- XIX. Dn. D. Joannis Georgii Hoyeri. De Nostalgia. p. 74—76.
- XX. Dn. D. Joannis Georgii Hoyeri. De Apodemialgia. p. 76—77.
- XXI. Dn. D. Johannis Georgii Hoyeri. De Spica siliginea in ulcere infantis reperta. p. 77—78.
- XXII. Dn. D. Johannis Georgii Hoyeri. De Nymphae, seu alae dextrae nimis excrescentis, & pro uteri procidentia male judicatae curatione. p. 78—80.
- XXIII. Dn. D. Jo. Adami Goeritzii. De Haemorrhagia penis. p. 80—81.
- XXIV. Dn. D. Jo. Adami Goeritzii. Singultus vomitorio curatus. p. 82—83.
- XXV. Dn. D. Jo. Adami Goeritzii. De Conchis male praeparatis. p. 83—84.
- XXVI. Dn. D. Gottlieb Ephraim Berneri. De Catarracta oculi dextri, in puero quatuordecim mensium, feliciter curata & discussa. p. 84—86.
- XXVII. Dn. D. Gottlieb Ephraim Berneri. De Singularibus phaenomenis, in cadavere mulieris Cingarae, peripneumonia defunctae. p. 86—89.
- XXVIII. Dn. D. Gottlieb Ephraim Berneri. Anatome hominis, hiemali frigore interemti. p. 89—91. (Tab. II, Fig. 2.)
- XXIX. Dn. D. Gottlieb Ephraim Berneri. De Parotide à variolis inflammata & hinc suppurata. p. 92—93.
- XXX. Dn. D. Gottlieb Ephraim Berneri. De Pulsu, quarto quovis ictu intermittente. p. 93—94.
- XXXI. Dn. D. Jo. Hartmanni Degneri. De Apostemate & ossescentia arteriae magnae descendentes, mortis causa. p. 94—99.
- XXXII. Dn. D. Jo. Hartmanni Degneri. Mortis imaginariae exempla duo. p. 99—100.
- XXXIII. Dn. D. Jo. Hartmanni Degneri. De Variolis foetus in utero. p. 100—101.
- XXXIV. Dn. D. Jo. Hartmanni Degneri. De Variolarum infectione particulari per contactum. p. 101—102.
- XXXV. Dn. D. Jo. Jacobi Scheuchzeri. De Singulari pugna Viri cum Serpente magno, cristato. p. 102—107.

- Observatio XXXVI. Dn. D. Jo. Jacobi Scheuchzeri. Circa Cataractas oculorum. p. 107.
- XXXVII. Dn. D. Jo. Jacobi Scheuchzeri. De Dendrite Glaciali. p. 108—109.
- XXXVIII. Dn. D. Jo. Jacobi Scheuchzeri. De Rene Membranoso cum Uretere valde dilatato ex Porco. p. 109. (Tab. II, Fig. 3.)
- XXXIX. Dn. D. Jo. Jacobi Scheuchzeri. Crystalli Helveticæ ex rarioribus. p. 110—111.
- XL. Dn. D. Jo. Jacobi Scheuchzeri. De Terræ motibus Helveticis, mense Januario, A. 1729. p. 112—116.
- XLI. Dn. D. Jo. Jacobi Scheuchzeri. De Inedia diuturna Christinae Kratzerin. p. 116—125.
- XLII. Dn. D. Jo. Jacobi Scheuchzeri. De Salis Badensis Thermalis effectû. p. 126.
- XLIII. Dn. D. Jo. Jacobi Scheuchzeri. Anatomie taxi suilli maris. p. 127—133. (Tab. III, Fig. 1, 2.)
- XLIV. Dn. D. Jo. Jacobi Scheuchzeri. Febris quotidiana quadruplex. p. 133—134.
- XLV. Dn. D. Jo. Jacobi Scheuchzeri. De Molis vesiculosi in Omaso Bovillo. p. 134.
- XLVI. Dn. D. Jo. Jacobi Scheuchzeri. Morsus humanus exitiosus. p. 135—136.
- XLVII. Dn. D. Jo. Jacobi Scheuchzeri. Cranium à Fonticulo non uno in loco erosum, Cephalalgia intensissima remedium. p. 137—142. (Tab. III, Fig. 3.)
- XLVIII. Dn. D. Jacobi Bartholomæi Beccarii. De Bononiensi constitutione hyemali Anni 1729. ad Dn. D. Joh. Jac. Scheuchzerum. p. 142—152.
- XLIX. Dn. D. Jo. Georgii Brebisii. Oculi staphyloma, fonticulo curatum. p. 152—153.
- L. Dn. D. Michaelis Ernesti Ettmulleri. De Scabie pustulosa, per paroxysmos affligente, à contagio lanæ impuræ. p. 154—160.
- LI. Dn. D. Michaelis Ernesti Ettmulleri. De Partu octimestri ac decimestri, anceps consultatio. p. 161—168.
- LII. Dn. D. Michaelis Ernesti Ettmulleri. De Ulcere ventriculi per quietem curato. p. 168—176.
- LIII. D. D. Jo. Adami Goeritzii. De Serpentum veneno. p. 176—178.
- LIV. Dn. D. Jo. Adami Goeritzii. De Cingulo Salomonis. p. 178—180.
- LV. Dn. D. Jo. Sebastiani Albrecht. De Ischuria, ab inhaerente in urethra calculo, facile tolerata, facileque curata. p. 181—182.
- LVI. Dn. D. Jo. Sebastiani Albrecht. De Hydrophobia lethali, sine delirio. p. 182—184.
- LVII. Dn. Dn. Jo. Sebastiani Albrecht. De Hypochondrii dextri dolore vehementi, excretis per alvum globulis, veluti saponaceis, confestim sublato. p. 184—187.
- LVIII. Dn. D. Jo. Sebastiani Albrecht. De Epilepsia, solo aspectu convulsa[e] Matronæ, & hinc incusso terrore, concitata. p. 187—189.
- LIX. Dn. D. Jo. Sebastiani Albrecht. De Lipothymia, & convulsionibus hystericis, per hæmorrhagiam auris dextræ sublatis. p. 190—192.
- LX. Dn. D. Johannis Adami Limprechtii. De Floribus insueto anni tempore, pestem prænunciantibus. p. 193—194.
- LXI. Dn. D. Petri Antonii Michelotti. De Ingenti sanguinis Vomitu, gelidissimis brumali tempore potionibus curato. p. 194—208.
- LXII. Dn. D. Jo. Friderici Baueri. De Rara tactus idiosyncrasia. p. 208—209.
- LXIII. Dn. D. Jo. Friderici Baueri. De Subitanea Icteri curatione per narium hæmorrhagiam. p. 209—210.
- LXIV. Dn. D. Jo. Friderici Baueri. Singultus & Lipothymia certa gravitatis signa. p. 210—211.
- LXV. Dn. D. Jo. Friderici Baueri. Febris continua, Lipyria¹ naturam æmulans, à corporis extensione violenta, lethalis. p. 211—212.

- Observatio LXXVI. Dn. D. Jo. Friderici Baueri. Melancholiae subitanea cessatio, sphacelo accedente. p. 212—213.
- LXXVII. Dn. D. Jo. Friderici Baueri. Cucurbitularum operatio in Lippitudine inveterata. p. 214—215.
- LXXVIII. Dn. D. Jo. Friderici Baueri. Lusus naturae in conformatione organorum, alieno sexui propriorum. p. 215—217.
- LXXIX. Dn. D. Jo. Friderici Baueri. Ventriculi spasmus & vomitus crebriores à comestione alaudarum. p. 217.
- LXX. Dn. D. Jo. Friderici Baueri. De Colica convulsiva, post assumtum Febrifugum Chinatum. p. 218.
- LXXI. Dn. Lic. Jo. Nicolai Weissii. De Vulnere intestini Ilei, cum hiatu per inguen dextrum permanente, non lethali. p. 219—221.
- LXXII. Dn. Lic. Jo. Nicolai Weissii. De Oedematis pedum periodici topica Cura. p. 221.
- LXXIII. Dn. Lic. Jo. Nicolai Weissii. De Ventriculo, Liene atque Omento, in unum steatomaticum glomum conglomeratis. p. 221—223.
- LXXIV. Dn. Lic. Jo. Nicolai Weissii. De Noxa aluminis plumosi, in asthmate senili intus assumti. p. 224—225.
- LXXV. Dn. Lic. Jo. Nicolai Weissii. De Singultu Epileptico. p. 225—227.
- LXXVI. Dn. D. Joh. Hieron. Kniphofii. De Praeparatione Anatomica organorum auditus. p. 228—231. (Tab. III, Fig. 4.)
- LXXVII. Dn. Jo. Godofredi Büchneri. De Morbillis, Illustrissimae cuidam familiae admodum fatalibus & exitiosis. p. 232—236.
- LXXVIII. Dn. D. Georg. Frider. Gutermanni. De Matrona, iterato abortu molisque uteri laborante, exposita per epistolam ad Praesidem Academiae Dn. D. Jo. Jacobum Baierum. p. 237—270.
- LXXIX. Dn. D. Jo. Philippi Wolffii. De Muliere vetula, maculis atro purpureis in toto corpore, hinc haemorrhagiis vehementibus correpta. p. 270—271.
- LXXX. Dn. D. Jo. Philippi Wolffii. De Polyposis concretionibus per vomitum rejectis. p. 271—272 [fälschlich 247].
- LXXXI. Dn. D. Jo. Philippi Wolffii. De Puero, per tres menses aponia laborante. p. 272.
- LXXXII. Dn. D. Jo. Philippi Wolffii. De Calculis per alvum excretis. p. 273.
- LXXXIII. Dn. D. J[o.] G[eorg.] G[melini] [s. praefatio.] De Colore quodam coccineo, ex ligno Fernambuci elicito. p. 274—279.
- LXXXIV. Dn. D. Jo. Georgii Hasenestii. De Singulari & saluberrimo Vesicatoriorum usu. p. 280—282.
- LXXXV. Dn. D. Jo. Georgii Hasenestii. De Baccarum solani furiosi, seu Belladonnae effectu, vehementi quidem, ast fere ridiculo. p. 282—284.
- LXXXVI. Dn. D. Georgii Erhardi Hambergeri. De Singulari impedimento respirationis, à vulnusclo mylo- & genio-hyoidei musculorum. p. 285—288.
- LXXXVII. Dn. D. Jo. Sebastiani Albrecht. De Lapidum Ind. Serpentis, & Hystricis natura & Antipathia. p. 288—290.
- LXXXVIII. Dn. D. Jo. Sebastiani Albrecht. De Foetu abortivo, scroti virilis naevum in nucha gestante. p. 290—292.
- LXXXIX. Dn. D. Jo. Adami Goeritzii. Rheumatismus in latere sinistro, equitando percuratus. p. 292—294.
- XC. Dn. D. Wolfgangi Henrici Schrey. De Calculis renum, linguae & vesicae rarioribus. p. 294—300.

- Observatio XCI. Dn. D. Wolfgangi Henrici Schrey. De Lapide Bezoar Orientali, rarae magnitudinis. p. 300.
- XCII. Dn. D. Jo. Friderici Weissmanni. De Populi arboris multiplici usu. p. 301—305.
- XCIII. Dn. D. Frider. Ignatii Lospichleri. De Calculosi Anatome, ac singularibus renum, ureterum & vesicae phenomenis. p. 305—309 [fälschlich 209].
- XCIV. Dn. D. Friderici Ignatii Lospichleri. De Pernicioso remediorum nephritico-lithontripticorum abusu, indeque secuta complurium viscerum lethali corruptione. p. 309—311.
- XCV. Dn. D. Friderici Ignatii Lospichleri. De Diagnosi ulceris ac phthiseos pulmonum dubia. p. 311—312.
- XCVI. Dn. D. Jo. Georgii Brebisii. De Utero, malae conformationis vitio, extra ventrem prope[n]dente, pro hernia inguinali perperam habito, eodemque sphacelo correpto feliciter curato. p. 312—313.
- XCVII. Dn. D. Jo. Georgii Brebisii. De Miro infantis partu, cum vitio conformationis. p. 314.
- XCVIII. Dn. D. Jo. Georgii Brebisii. De Foetu Gemello, altero quidem maturo, altero abortivo, superfoetationi adscripto. p. 315—316.
- XCIX. Dn. D. Joh. Christiani Kundmanni. De Conchis & Cochleis monstrosis pretiosisque. p. 316—321. (Tab. III, Fig. 5.)
- C. Dn. D. Jo. Christiani Kundmanni. De Folliculo moschifero, in quo perforatus globus rubrae Achatae repertus fuit. p. 321—323.
- CI. Dn. D. Joh. Christiani Kundmanni. De Vitris singularibus. p. 323—328.
- CII. Dn. M. Sigismundi Jacobi Apini. De Plicae casu spontaneo & innoxio. p. 329—330.
- CIII. Dn. D. Georg. Frider. Gutermanni. De Arthritide Vaga, Convulsionibus Epilepticis Soluta. p. 330—332.
- CIV. Dn. D. Georgii Friderici Gutermanni. Hydrops Thoracis, in Sene fere Septuagenario cognitus & curatus. p. 332—334.
- CV. Dn. D. Georg. Friderici Gutermanni. Remedium Drasticum, in Hydrope Ovarii exhibitum Lethiferum. Item Luxatio ossis Femoris à causa interna permanens. p. 334—336.
- CVI. Dn. D. Georg. Friderici Gutermanni. Acetum Scilliticum in Nephritide Calculosa apprime proficuum. p. 336—337.
- CVII. Dn. D. Georg. Friderici Gutermanni. De Partu Gemellorum, post aliquot septimanarum intervallum successive edito. p. 337—339.
- CVIII. Dn. D. Georg. Friderici Gutermanni. De Partu Geminorum Praemature. p. 340—342.
- CIX. Dn. D. Georg. Friderici Gutermanni. Infans cum fracto brachio natus. p. 342.
- CX. Dn. D. Joh. Friderici Henckelii. De Vermibus, post diuturnam cephalalgiam, per nares salutariter excretis. p. 343—344.
- CXI. Dn. D. Joh. Friderici Henckelii. De Adipis cervini, & Cerebri humani perennitate. p. 344—346.
- CXII. Dn. D. Joh. Friderici Henckelii. De Venaesectionis ope salutifera, in morbo convulsivo, qui dicitur vulgo Ziehkrankheit. p. 347—352.
- CXIII. Dn. D. Joh. Friderici Henckelii. De Aphonia, per haemorrhagiam narium sponte curata. p. 353—354.
- CXIV. Dn. D. Joh. Friderici Henckelii. De Plantis Sinensium, ad confinia Siberiae australis nuper observatis. p. 354—356.
- CXV. Dn. D. Lic. Nicolai Weissii. Relatio succincta physico-medica, de fonte soterio Weidenbergensi, ditionis Brandenburgico-Byruthinae. p. 356—360.
- CXVI. Dn. D. Jo. Thomae Brinii. De Calculo, per abscessum in urethra facto, juxta scrotum, excluso. p. 360—365.

- Observatio CXVII. Dn. D. Jo. Thomae Brinii. De Occultis pulmonum, aliorumque viscerum abscessibus, difficiliter cognoscendis. p. 365—371.
- CXVIII. D. Alexandri Camerarii. De Extremo Pollicis articulo una cum tendine flexore ac Nervo, violenter avulsis. p. 371—373.
- CXIX. D. Alexandri Camerarii. Oedipus. p. 373—376.
- CXX. D. Alexandri Camerarii. De Hydatidum Copia in Steatomate Hepatis. p. 377—379.
- CXXI. Dn. D. Jo. Jacobi Baieri. De Anatome mulieris Apoplexia defunctae. p. 379—381. (Tab. IV.)
- CXXII. Dn. D. Jo. Jacobi Baieri. De Vesicae lethali exulceratione, cum monstrosa ureterum distensione, sine omni vestigio calculi. p. 381—383.
- CXXIII. Dn. D. Johannis Friderici Boeli. De Foemina variolis laborante, eodem tempore menstruum fluxum satis largum experta, feliciter tamen curata. p. 383.
- CXXIV. Dn. D. Johannis Friderici Boeli. De Foemina septuagenaria, mensium atque haemorrhoidum fluxum habente. p. 384.
- CXXV. Dn. D. Johannis Friderici Boeli. De Usu errhino radice Valerianae, in visu debili. p. 384—385.
- CXXVI. Dn. Jo. Theophili Michaelis. De Puella hydrocephalo stupendo defuncta. p. 385—387. (Tab. V.)
- CXXVII. Dn. Jo. Theophili Michaelis. De Virgine barbata Dresdensi. p. 387—388. (Tab. VI.)
- CXXVIII. Dn. D. Jo. Adami Reimanni. De Vomitus sebacei origine. p. 389—393.
- CXXIX. Dn. D. Christophori Jacobi Trew. De Cerei plantae caractere generico, ejusque speciei Sirinamensis specifico. p. 393—410. (Tab. VII. VIII.)
- CXXX. Dn. D. Ferdinandi Jacobi Baieri. De Vulnere dysepuleto scroti, scarificatione sanato. p. 411—413.
- CXXXI. Dn. D. Jo. Petri Wahrendorffii. De Affectione Iliaca in infante recens nato, illiusque sedibus & causis diversis. p. 414—415.
- CXXXII. Dn. D. Jo. Petri Wahrendorffii. De Iliaco morbo in cane. p. 415—416.

Appendix ad volumen tertium Actorum physico-medicorum Academiae Caesariae Leopoldino-Carolinae Naturae Curiosorum in Germania.

Contenta 2 p.

Joannis Philippi Breynii Historia naturalis Cocci radicum tinctorii, quod Polonicum vulgo audit; praemissis quibusdam Coccum in genere et in specie Coccum ex ilice, quod grana Kermes, et alterum Americanum, quod Cochinilla Hispanis dicitur spectantibus. p. 1—32. (1 Tab.)

Aloysii Ferdinandi comitis Marsilli Annotationes de granis tinctorum quae Kermes vocant, in epistola ad D. Antonium Mariam Vallisnerium propositae [ex Italico in Latinum sermonem conversae]. p. 33—48. (1 Tab.)

Dn. Nissolii Dissertatio botanica de origine et natura Kermes. p. 49—56. (1 Tab.)

Dn. D. Garidelli Historia naturalis Kermes. Ex illius opere de Plantis Gallo-Provinciae excerpta. p. 56—59. (1. Tab.)

Dn. D. Godefredi, Junioris, Observationes de Gummi Laccae, aliisque materiis, prosapiae animalis, quae tincturam purpuream suppeditant. p. 60—76.

Car. Frid. Loew, Febris Catarrhalis, quae anno 1729. mens. Nov. et Decembr. per Europam epidemice grassata est, historia, accedit, constitutio epidemica anni MDCCXXX. p. 77—120.

De Teplicensium in Bohemia thermis, earumque origine ac viribus, problema *ἀποχέδιον*. Annexus est Plantarum circa has Thermas crescentium Elenchus. Autore D. Christiano Henrico Erndtelio. p. 121—144.

Observationes pathologico-therapeuticae, horis subsecivis conscriptae, quarum nunc primam decadem . . . exhibet Jo. Jacobus Nevhold. p. 145—184.

Memoria Dn. D. Lucae Schroeckii. p. 185—208 [fälschlich 202]. (Cum imagine Schroeckii.)

Index rerum memorabilium in volumine tertio Actorum Acad. Nat. Cur. 11 p.

Menda typographica. 1 p.

Volumen quartum cum Appendice. Norimbergae, Apud Haeredes W. M. Endteri et J. A. Engelbrechti viduam. 1737. 4^o. [XLVI] + 576 p. 1 Vignette. 13 Tab. — Appendix [IV] + 132 + 48 [+ 15] p. 2 Imagines.

Dedicatio 10 p.

Praefatio 10 p.

- I. Continuatio Catalogi Dnm. Collegarum Academiae Caesareae Leopoldino-Carolinae Naturae Curiosorum ab anno 1727. usque ad annum 1736. in eandem receptorum. 9 p.
 - II. Catalogus Dominorum Collegarum hujus Academiae, intra decennium, nempe ab anno 1726. usque ad annum 1736. demortuorum. 7 p.
 - III. Catalogus alphabeticus Excellentissimorum Virorum, qui pro IV^{to} hoc Volumine Observationes Physico-Medicas communicarunt. 8 p.
- Observatio I. Dn. D. Jacobi Antonii de Lupis. De Polypo Narium ingentis magnitudinis feliciter extirpato. p. 2—8.
- II. D. Caroli Josephi de Georgiis. Puerperae primiparae, uteri inflammatione cum acuta febre, intestinorum levitate & lochiorum suppressione correptae, per diarrhoeam vero tandem sanatae, historia & curatio. p. 8—14.
- III. Dn. D. Diego Reviglias. De Culicum generatione. p. 14—20. (Tab. I, Fig. 1—5.)
- IV. Dn. D. Laurentii Manenti. De Vermibus humani corporis per urinam excretis. p. 20—25.
- V. Dn. Jacobi Friderici Mülleri. Descriptio simplicissima & utilissima Ellipseos in plano. p. 26—30. (Tab. I, Fig. 6.)
- VI. Dn. D. Godofredi Obstii. De Sphacelo dorsi. p. 31—32.
- VII. Dn. D. Joh. Adami Limprechtii. Restitutio Cachectici post duorum pilorum, situ obductorum, ex pharynge extractionem. p. 32—33.
- VIII. Dn. D. Joh. Adami Raymanni. De Artemisia alba fomitis loco optime adhibenda. p. 34—35.
- IX. Dn. D. Joh. Adami Raymanni. Abscessus Omenti Historia & Diagnosis. p. 35—43.
- X. Dn. D. Joh. Adami Raymanni. De enormi haemorrhagia levem linguae laesionem excipiente. p. 43—45.
- XI. Dn. D. Joh. Adami Raymanni. Historia febris continentis haemorrhagia narium & sudore judicatae. p. 46—67.
- XII. D. D. Joh. Adami Goeritzii. De Spiritu vini accensi efficacia. p. 67—69.
- XIII. Dn. D. Joh. Sebast. Albrechti. De Sutura transversali ab uno lambdoideae currente ad alterius crus in cranio humano. p. 69—70. (Tab. I, Fig. 7.)
- XIV. Dn. D. Joh. Sebast. Albrechti. De Puerpera variis exanthematibus, comitante febre continua, post puerperium se invicem excipientibus, vexata. p. 70—71.
- XV. Dn. D. Joh. Sebast. Albrechti. De Ornatissimo, figuris Hieroglyphicis quasi, Belemite Fechheimensi prope Coburgum. p. 72—74. (Tab. I, Fig. 8, 9.)
- XVI. Dn. D. Joh. Sebast. Albrechti. De Villorum glomo vomitu rejecto. p. 74—76.
- XVII. Dn. D. Ernesti Friderici Heimreich. De Holoserico, remedio antepileptico, aetiologicaliter considerato. p. 76—82.

- Observatio XVIII. Dn. D. Joh. Christian. Stockii. De Vidua per novem annorum spatium coecitate afflicta, & tandem divinitus restituta. p. 82—84.
- XIX. Dn. D. Joh. Philippi Wolffii. De Cardialgia spasmodica horrenda. p. 84—85.
- XX. Dn. D. Joh. Philippi Wolffii. De Ischuria gravidæ, ex uteri prolapsu. p. 86—88.
- XXI. Dn. D. Joh. Philippi Wolffii. De Virgine fulmine tacta. p. 88—89.
- XXII. Dn. D. Frid. Ignat. Lospichleri. De Gemellis utriusque sexus per sex annorum spatium in Abdomine matris, extra Uterum, absque ulla corruptione gestatis. p. 89—94.
- XXIII. Dn. D. Frid. Ignat. Lospichleri. De Excretionem crassiorum membranarum vesicularium mediante tussi, superstite & pristinae sanitati restituto aegro. p. 94—96. (Tab. II, Fig. 2.)
- XXIV. Dn. D. Frid. Ignat. Lospichleri. De Frustulo candelæ cereæ, vesicæ antea immissæ, feliciter iterum extracto. p. 96—101. (Tab. II, Fig. 1, 3.)
- XXV. Dn. D. Joh. Georgii Brebisii. De Hernia scrotali eximie magnitudinis, in viro quinquagenario, post nimium laborem & celeriter exhaustum integrum cantharum vini junioris sulphurati, oborta. p. 102—104.
- XXVI. Dn. D. Joh. Georgii Brebisii. De Hernia scrotali, magnitudine pugni, post perpressam conquassationem ad vesicæ bovinæ magnitudinem accrescente, dein prægressa levi inflammatione, suppuratâ & plenarie restituta. p. 104—105.
- XXVII. Dn. D. Joh. Georgii Brebisii. De Hernia scrotali per aquæ frigidæ potum curata. p. 106—107.
- XXVIII. Dn. D. Joh. Georgii Brebisii. De Vomitionibus & dejectionibus cruentis in puerulo recens nato salutaribus; & per exhibitionem spermatis ceti, oleo amygdalino resoluti, curatis. p. 107—109.
- XXIX. Dn. D. Georg. Henr. Behr. De Otalgia insigni ex Verme. p. 109—110.
- XXX. Dn. D. Georg. Henr. Behr. De Verme ex orificio narium sinistro emuncto. p. 111—112.
- XXXI. Dn. D. Georg. Henr. Behr. De Urina nigra, singulis ferme quatuordecim diebus revertente. p. 113—115.
- XXXII. Dn. D. Joh. Georg. Hoyerii. De Hydrope saccato defunctæ anatome. p. 115—116.
- XXXIII. Dn. D. Joh. Georg. Hoyerii. De Singultu contumacissimo ac desperato lacte muliebri tandem curato. p. 117.
- XXXIV. Dn. D. Joh. Georg. Hoyerii. De Allio, salutari medicamento, sed nauseoso & pernicioso alimento. p. 118—120.
- XXXV. Dn. D. Joh. Georg. Hoyerii. De Febre quartana plurium annorum prorsus incurabili. p. 121—122.
- XXXVI. Dn. D. Joh. Georg. Hoyerii. De Melancholico desperato *αὐτοχειρίαν* affectante & pactum cum cacodaemone se fecisse asseverante. p. 122—123.
- XXXVII. Dn. D. Joh. Georg. Hoyerii. De Haemorrhagiis Oculorum. p. 124.
- XXXVIII. Dn. D. Joh. Georg. Hoyerii. Hydrope Tympanite defuncti anatome. p. 124—126.
- XXXIX. Dn. D. Joh. Georg. Hoyerii. Maniaci Lethargo defuncti anatome. p. 126—128.
- XL. Dn. D. Joh. Georg. Hoyerii. De Virgine ecstática per viginti quatuor horarum spatium pro mortua reputata. p. 128—129.
- XLI. Dn. D. Joh. Hermann. Fürstenau. Mictus cruentus & purulentus singularis. p. 130—132.
- XLII. Dn. D. Joh. Hermann. Fürstenau. Rarior Abdominis Intumescencia. p. 132—133.
- XLIII. Dn. D. Joh. Hermann. Fürstenau. Affectus spasmodico-paralyticus. p. 133—135.
- XLIV. Dn. D. Joh. Hermann. Fürstenau. Affectus spasmodico-hystericus. p. 135—137.
- XLV. Dn. D. Joh. Hermann. Fürstenau. Herpes erysipelatosus in infante. p. 137—138.

- Observatio XLVI. Dn. D. Joh. Hermann. Fürstenau. Phthiseos levamen ab acidulis dubium. p. 138—139.
- XLVII. Dn. D. Mauriti Antonii Capper. De Sinistro curationis per equitationem successu in phthisi. p. 139—148.
- XLVIII. Dn. D. Georg. Leopold. Hoyeri. De Somniis futura praesagentibus. p. 148—152.
- XLIX. Dn. D. Joh. Sebast. Albrechti. Calculorum uberrima in detrimentum hominis progenies, & mira majoris forma. p. 153—155. (Tab. II, Fig. 4, 5.)
- L. Dn. D. Joh. Sebast. Albrechti. Notabilia in puerpera post enixum foetum mortua, foetu priori gemello in utero relicto. p. 155—158.
- LI. Dn. D. Joh. Sebast. Albrechti. De Lumbricis teretibus, tribus diversis é locis incongruis excretis. p. 158—161.
- LII. Dn. D. Joh. Sebast. Albrechti. Hepatis nimia moles in puella, variorum morborum causa. p. 161—165.
- LIII. Dn. D. Joh. Sebast. Albrechti. Fraus detecta Empirici impostoris, qui oculorum morbis mederi spondebat. p. 165—167.
- LIV. Dn. D. Joh. Sebast. Albrechti. Ridiculum Sodae remedium. p. 167—168.
- LV. Dn. D. Benedicti Gullmanni. De Ulcere gangraenoso, Phagaedena dicto, cum adjuncto Diario per-rari hujus affectus. p. 169—205.
- LVI. Dn. D. Joh. Georgii Brebisii. De Sphacelo totius fere faciei, post superatam febrim malignam oborto. p. 206—207. (Tab. III, Fig. 2.)
- LVII. Dn. D. Joh. Georg. Brebisii. De Sphacelo in clunibus incipiente & sursum usque ad scapulas procedente, circa undecimum diem lethali. p. 208—209. (Tab. III, Fig. 1.)
- LVIII. Dn. D. Joh. Georg. Brebisii. De Vomitu & secessu cruento, in puerulo recens nato lethali. p. 210—214.
- LIX. Dn. D. Petri Antonii Michelotti. De Saliva sacchari ad instar dulcissima. p. 214—220.
- LX. Dn. D. Joh. Adami Goeritzii. De Differentia inter Aloën veram vulgarem officinalem, & Aloën Zocotorinam. p. 220—222.
- LXI. Dn. D. Johan. Adami Goeritzii. De *Ατροχειρία* quater tentata. p. 223—225. (Tab. III, Fig. 3.)
- LXII. Dn. Alberti Sebae. Historia exoticorum quorundam medicamentorum simplicium. p. 226—232.
- LXIII. Dn. D. Johann. Saltzmanni. De Foetu monstroso bicorporeo, manu obstetricia extracto. p. 232—245. (Tab. IV, V.)
- LXIV. Dn. D. Johann. Saltzmanni. De Musculis plerisque extremitatis inferioris dextrae, vel omnino, vel ex parte deficientibus. p. 246—249.
- LXV. Dn. D. Johann. Saltzmanni. De Monstrosa penis virilis & urethrae conformatione. p. 249—254. (Tab. VI, Fig. 1, 2.)
- LXVI. Dn. D. Johann. Philippi Wolffii. De Noxa spontaneae lactis excretionis in gravidis. p. 255—256.
- LXVII. Dn. D. Joh. Philippi Wolffii. De Felici secundinarum retentaram exclusione, mutato saltem puerperae situ. p. 256—257.
- LXVIII. Dn. D. Joh. Philippi Wolffii. Sectio viri, hernia incarcerata ejusque gangraena, defuncti. p. 258—260.
- LXIX. Dn. Joh. Godofredi Büchneri. De Rarioribus quibusdam Animalibus in Voigtlandia quondam natis ac degentibus. p. 261—271.
- LXX. Dn. Joh. Godofredi Büchneri. De Floribus insueto anni tempore pestem minime praenuntiantibus, deque arboribus bis in anno fructus ferentibus. p. 271—276.

- Observatio LXXI. Dn. Joh. Godofredi Büchneri. De Arbore quadam in Voigtlandia, una nocte & virente & florente, simulque fructus tempore hyemali proferente. p. 276—279.
- LXXII. Dn. D. Joh. Hartmanni Degneri. De Febre quartana anomala, vel si placet, duodecuplici, anticipante, ac tandem quater intra nycthemerum recurrente. p. 279—287.
- LXXIII. Dn. D. Casp. Theophili Lindneri. Abscessus mesenterii post assumtas 8. pilulas Stahlianas ruptus & profluo ventris solutus. p. 287—293.
- LXXIV. Dn. D. Joh. Adami Limprehti. Verbis, non herbis, domatur atrocitas vermis. p. 293—295.
- LXXV. Dn. D. Joh. Adami Limprehti. De Paroxysmo apoplectico, singulis diebus Dominicis certo tempore tertium recurrente. p. 296—297.
- LXXVI. Dn. D. Otton. Phil. Virdung ab Hartung. De Monstroso Gemello. p. 297—298.
- LXXVII. Dn. D. Otton. Phil. Virdung ab Hartung. De Perversa febris intermittens curatione, vomitus cruenti, Arthritidisque auctore. p. 298—299.
- LXXVIII. Dn. D. Otton. Phil. Virdung ab Hartung. De Imprudenti titillatione & vaginae uteri extensione, abortus & mortis causa. p. 299—302.
- LXXIX. Dn. D. Joh. Friderici Henckelii. Haemorrhoides mucosae albae enormes, cum exulceratione colli vesicae complicatae. p. 303—308.
- LXXX. Dn. D. Joh. Friderici Henckelii. De Zinco. p. 308—312.
- LXXXI. Dn. D. Joh. Friderici Hen[c]kelii. De Succino fossili in Saxoniam Electorali. p. 313—316.
- LXXXII. Dn. D. Joh. Friderici Hen[c]kelii. De Topasio verâ Saxonum, orientali non inferiori. p. 316—320.
- LXXXIII. Dn. L. Joh. Samuelis Carl. De Mensium & haemorrhoidum fluxu simultaneo quidem & tamen salutari. p. 320—321.
- LXXXIV. Dn. L. Joh. Samuel. Carl. Critica sanguinis excretio ex Nasi apice in viro. p. 321—322.
- LXXXV. Dn. L. Joh. Samuel. Carl. De Medii digiti tribus articulationibus cum tendine & nervo violenter avulsis. p. 322.
- LXXXVI. Dn. L. Joh. Samuel. Carl. De Noxio radicis Solani furiosi usu in Arthritide. p. 323—324.
- LXXXVII. Dn. L. Joh. Samuel. Carl. De Lethali Podagrae retropulsione per remedia chymica. p. 325—326.
- LXXXVIII. Dn. D. Petri Antonii Michelotti. Atrocissimorum ventriculi dolorum Historia. p. 326—336.
- LXXXIX. Dn. D. Petri Antonii Michelotti. Historiae, de Saliva Sacchari ad instar dulcissima, continuatio. p. 337—342.
- XC. Dn. D. Danielis Hoffmanni. De Cerebri violenta laceratione non lethali. p. 343.
- XCI. Dn. D. Danielis Hoffmanni. Fissura ab oris angulo ad auris confinia curata. p. 343—344.
- XCII. Dn. D. Pauli Henr. Gerardi Moehringii. Pleuripneumonia, à sanguine menstruo, per vomitorium thoracem presso, oborta. p. 344—348.
- XCIII. Dn. D. Pauli Henr. Gerardi Moehringii. De Aurigine. p. 348—352.
- XCIV. Dn. D. Pauli Henr. Gerardi Moehringii. Pleuripneumoniae epidemicae Species, a vociferatione, in peripneumoniam desinens. p. 352—364.
- XCV. Dn. D. Wolffg. Henrici Schrey. De Rarioribus renum, linguae & vesicae calculis. p. 364—376. (Tab. VI, Fig. 3—6 und Tab. VII, Fig. 4.)
- XCVI. Dn. D. Wolffg. Henrici Schrey. Lapis Bezoardicus insolitae magnitudinis. p. 377—378. (Tab. VI, Fig. 7.)

- Observatio XCVII. Dn. D. Georg. Leopold. Hoyer. De Foemina barbata, itemque de Viro imberbi. p. 378—380.
- XCVIII. Dn. D. Georg. Leopold. Hoyer. De Corrupta matris imaginatione in deformato foetu. p. 381—382.
- XCIX. Dn. D. Johann. Timme. Convulsio salutaris. p. 382—384.
- C. Dn. D. Joa. Christoph. Pohlii. De Insigni capitis tumore, cum carie cranii conjuncto. p. 384—390. (Tab. VII, Fig. 1—3.)
- CI. Dn. Georg. Frider. Richteri. De Vera virium co[r]porearum natura & varietate, disquisitio. p. 391—405.
- CII. Dn. D. Joh. Sebast. Albrechti. De Funesta metastasi humorum cachectico-scorbuticorum ex cruribus oedematosi ad pectus, aut ad hepar. p. 405—409.
- CIII. Dn. D. Joh. Sebast. Albrechti. De Anomala oris interioris circa uvulam conformatione. p. 409—411. (Tab. VIII, Fig. 6.)
- CIV. Dn. D. Joh. Sebast. Albrechti. De Monstroso gemellorum abortu salutari. p. 411—416. (Tab. VIII, Fig. 1, 2.)
- CV. Dn. D. Joh. Sebast. Albrechti. De Morbo convulsivo cum ecstasi in virgine 23. annorum. p. 417—425.
- CVI. Dn. D. Conradi Graffii. De Pullo gallinaceo monstroso. p. 426—427. (Tab. VIII, Fig. 3.)
- CVII. Dn. D. Christiani de Helwich. De Vomitu per aliquot menses durante, ex ventriculi angustia & duritie scirrhusa circa pylorum orta. p. 427—434.
- CVIII. Dn. D. Christiani de Helwich. De Ischiade incurabili & lethali. p. 434—441.
- CIX. Dn. D. Christiani de Helwich. De Paralyti linguae multoties recurrente. p. 442—444.
- CX. Dn. D. Christiani de Helwich. De Salutari foliorum Betonicae in aliquibus oculorum affectibus usu externo. p. 444—447.
- CXI. Dn. D. Wilhelmi Andreae Kellneri. De Unguibus hemiplectici haud crescentibus. p. 447—448.
- CXII. Dn. D. Wilhelmi Andreae Kellneri. De Ictero particulari unguium. p. 449—450.
- CXIII. Dn. D. Wilhelmi Andreae Kellneri. Verbera dysenteriae medicina. p. 450.
- CXIV. Dn. D. Wilhelmi Andreae Kellneri. Sitis variolas comitantis importunissimae, rarius exemplum. p. 451.
- CXV. Dn. D. Wilhelmi Andreae Kellneri. De Sudore particulari in nucha & dorso, variolas excipiente. p. 452.
- CXVI. Dn. D. Wilhelmi Andreae Kellneri. Tussis, emplastro Tacamahacae, vertici imposito, provocata. p. 453—454.
- CXVII. Dn. D. Joh. Georg. Hoyer. De Felici Haemoptyseos quinquagenariae curatione. p. 454—461.
- CXVIII. Dn. D. Joh. Georg. Hoyer. De Perversa & infelici Haemoptyseos curatione. p. 462—464.
- CXIX. Dn. D. Joh. Georg. Hoyer. De Orexalgia recens natorum infantum. p. 464—467.
- CXX. Dn. D. Joh. Georg. Hoyer. De Virgine, cute hirsuta densisque minoribus setis obsita, in membris inferioribus deformati. p. 467—468.
- CXXI. Dn. Lic. Paul. Henr. Vogelii. Historia morbi scorbutici insoliti, paucis abhinc annis Erfordiae observati. p. 468—475.
- CXXII. Dn. Lic. Paul. Henr. Vogelii. Febris maligna postridie sectam venam accensa. p. 476—477.
- CXXIII. Dn. D. Joh. Hermanni Furstenau. Abscessus musculorum abdominis. p. 477—479.
- CXXIV. Dn. D. Joh. Hermanni Furstenau. Ulcus sinuosum perinaei. p. 480—481.

- Observatio CXXV. Dn. D. Joh. Philippi Burggrafii. A febre intermittente per praematurum & nimium Corticis Peruviani usum suppressa, corporis consumptio & abscessus ad femur, sanata. p. 481—484.
- CXXVI. Dn. D. Joh. Philippi Burggrafii. Sectio mulieris uteri prolapsu & vesicae urinariae, grandi calculo repletae, defunctae. p. 484—486.
- CXXVII. Dn. D. D. Joh. Philippi Burggrafii. Uteri cavitas membrana carnosio-vasculosa undique cincta in muliere, quae abortum aliquot mensium passa credebatur. p. 486—487.
- CXXVIII. Dn. D. Joh. Philippi Burggrafii. Insultus apoplecticus ab antiquis tibiaram ulceribus exsiccatis, cum superveniente quatuor dierum singultu, curatus. p. 487—491.
- CXXIX. Dn. Joh. Matthaei Barthii. De Rariori quodam Phaenomeno cum terrae motu conjuncto, Ratisponae observato. p. 491—500.
- CXXX. Dn. Joh. Godofr. Buchneri. De Notabili quodam terrae motu prope civitatem Greizam, in Variscia. p. 501—502.
- CXXXI. Dn. Joh. Godofredi Buchneri. De Arbore quadam quavis aestate binis vicibus & flores & fructus continuo ac semper protrudente. p. 503—504.
- CXXXII. Dn. D. Joh. Jacob von Doebeln. Descriptio cordis in latere dextro siti. p. 505—507. (Tab. VIII, Fig. 4.)
- CXXXIII. Dn. M. Albert. Daniel Mercklein. De Emendanda massa vitrea, pro acquirendis Lentibus perfectioribus in Opticis adhuc desideratis. p. 507—521. (Tab. VIII, Fig. 5, und Tab. IX.)
- CXXXIV. Dn. D. Joh. Frider. Henkelii. Dyspnoea insignis, anoterica fragmenti costae bovinæ ejectione curata. p. 521—525. (Tab. X, Fig. 3, 4.)
- CXXXV. Dn. D. Christophori Jacobi Trew. Hydrops cerebri atque meningum pluriumque malorum junctorum historia anatomico-medica. p. 525—535.
- CXXXVI. Dn. D. Christophori Jacobi Trew. De Cephalalgia saevissima, venae sectionem justo largiorem sequuta posteaque amaurosim & denique cerebri hydropem producente. p. 535—536.
- CXXXVII. Dn. D. Christophori Jacobi Trew. Cephalalgia atque amaurosis ex nimis vigiliis orta & salivatione mercuriali feliciter sublata. p. 537.
- CXXXVIII. Dn. D. Christophori Jacobi Trew. Ren exesus & ureter amplissimus ex sue. p. 538—539. (Tab. X, Fig. 1, 2.)
- CXXXIX. Dn. D. Christophori Jacobi Trew. Calculus renalis ingens per plures annos absque doloribus gestatus. p. 539—540. (Tab. XI, Fig. 1—3.)
- CXL. Dn. D. Christophori Jacobi Trew. Atrox mercurii vini imprudenter tractati effectus, calculus felleus solitarius & magnus, ut & polypi cordis ingentes. p. 540—544. (Tab. XI, Fig. 4—7.)
- CXLI. Dn. D. Christophori Jacobi Trew. Calculi renales, polypus cordis, & status intestinorum varius infantis triginta septimanarum. p. 544—547.
- CXLII. Dn. D. Christophori Jacobi Trew. Tumor peculiaris omnia abdominis viscera ex sede sua pellens atque ascitem praegrandem referens. p. 547—552. (Tab. XII.)
- CXLIII. Dn. D. Johan. Ernesti Hebenstreit. De Lapidibus figuratis agri Lipsiensis. p. 553—557.
- CXLIV. Dn. D. Johan. Ernesti Hebenstreit. De Antimonio rubro. p. 557—561.
- CXLV. Dn. D. Joh. Georg. Hasenest. Opium mentem serenans. p. 562—564.
- CXLVI. Dn. D. Joh. Georg. Hasenest. Viscerum concretio. p. 564—567.
- CXLVII. Dn. D. Joh. Friderici Baueri. Relationi obstetricum raro fides habenda est. p. 567—570.
- CXLVIII. Dn. D. Joh. Friderici Baueri. Variolae arte suscitatae plurimum sunt exitiosae. p. 571—572.

Observatio CXLIX. Dn. D. Joh. Petri Wahrendorffii. Calculus Vesicae cum aliis pessimis abdominis vitiis complicatus. p. 572—574. (Tab. XIII, Fig. 1—3.)

— CL. Dn. D. Joh. Petri Wahrendorffii. Foetus bicorporeus. p. 574—576. (Tab. XIII, Fig. 4, 5.)

Appendix ad volumen quartum Actorum physico-medicorum Academiae Caesareae Leopoldino-Carolinae Naturae Curiosorum in Germania.

Contenta 2 p.

Andreae Loew Succincta descriptio duorum Hungariae medicatorum fontium quorum alter penes lacum Pisonium in Sempronensi comitatu ad pagum Wolffs, alter in Castri Ferrei comitatu penes Binkafeld enascitur; ex auctoris schedis posthumis recensita, cura et studio filii Car. Frider. Loew. p. 1—6.

Joh. Jac. Scheuchzeri Otiorum aestivalium continuatio ad illustrissimum dominum Hans Sloane. p. 7—46. (Tab. XIII.)

Disquisitio physico-medica de thermis Silesiorum Hirsbergensibus autore D. Caspare Gottlieb Lindner. p. 47—88.

Sub Vampyri, aut sanguisugae larva a verae philosophiae et rationalis medicinae placitis detectum ac dejectum depravatae imaginationis spectrum per Franciscum Antonium Ferdinandum Stebler. p. 89—112.

Observationes pathologico-therapeuticae de polypo cordis, quas exhibet Christianus Fridericus Joerdens. p. 113—132.

Memoria Dn. Johannis Conradi Lib. Baronis de Brunn, Domini de Hammerstein. p. 1—13 [+ 1].

Memoria Domini Christiani Gotthardi Willischii. p. 14—21.

Memoria Dn. Michaelis Ernesti Ettmülleri. p. 23—32 [+ 1]. (Cum imagine Ettmülleri.)

Memoria Domini Joanni Jacobi Baieri. p. 35—48. (Cum imagine Baieri.)

Index alphabeticus rerum notatu digniorum. 15 p.

Volumen quintum cum Appendice. Norimbergae Impensis B. W. M. Endteri consortium, et Vid. B. Jul. Arnold Engelbrechti. Anno MDCCXL. 4^o. [XXX] + 546 p. 1 Vignette, 7 Tab.—Appendix [IV] + 208 [+ 23] p. 2 Imagines.

Dedicatio 6 p.

Praefatio 6 p.

I. Continuatio Catalogi Dnn. Collegarum Academiae Caesareae Leopoldino Carolinae Naturae Curiosorum ab anno 1737. usque ad annum 1739. in eandem receptorum. 5 p.

II. Catalogus Dominorum Collegarum hujus Academiae, intra triennium, nempe ab anno 1736. usque ad annum 1739. quousque quidem nobis constat demortuorum. 3 p.

III. Catalogus alphabeticus Excellentissimorum Virorum, Qui pro V^{to} hoc Volumine Observationes Physico-Medicas communicarunt. 8 p.

Observatio I. Dn. D. Wilhelmi Andreae Kellneri. De Pectoris hydrope Sectione cadaveris confirmato. p. 1—10

— II. Dn. D. Joh. Hartmanni Degneri. De Peritonaei hydrope saccato externo. p. 11—15.

— III. Dn. D. Pauli Henr. Gerardi Moehringii. Hydrops universalis, cum apoplexia, epilepsia, phrenitide, vermibus, &c sanata. p. 15—33.

— IV. Dn. D. Pauli Henr. Gerardi Moehringii. Tumor sine sensu durus in pharyngis laryngisque musculis. p. 34—35.

— V. Dn. D. Pauli Henr. Gerardi Moehringii. Rabies canina, infantem quadrimulam media hieme trucidans. p. 35—39.

— VI. Dn. D. Joh. Philippi Burggravii. Pleuritidis gravissimae eadem periodo in eodem subjecto eventus fere omnes. p. 40—45.

- Observatio VII. Dn. D. Johann. Philippi Burggravii. Pleuritis & saeva hemicrania successive in Puerpera p. 46—47.
- VIII. Dn. D. Johann. Philippi Burggravii. Mictus cruentus excretionem seminis excipiens. p. 48—49.
- IX. Dn. D. Joh. Philippi Burggravii. Enormis uterinus pituitoso-atrabilarius fluor. p. 49—52.
- X. Dn. D. Joh. Philippi Burggravii. Prompta brachii sinistri resoluti restitutio. p. 52—53.
- XI. Dn. D. Gottwald Schusteri. De Hemiplectica intra triduum feliciter restituta. p. 53—55.
- XII. Dn. D. Gottwald Schusteri. De Exulceratione Renum. p. 55—58.
- XIII. Dn. D. Gottwald Schusteri. De Virtute Rhabarbari diuretica. p. 58—61.
- XIV. Dn. D. Gottwald Schusteri. De Fungo articularum. p. 61—66.
- XV. Dn. D. Johannis Justi Fickii. Lues venerea per mercurialia sine salivatione subsequente curata. p. 66—73.
- XVI. Dn. D. Joann. Hieron. Kniphofii. De Lue venerea, post salivationem nova incrementa capiente. p. 73—77.
- XVII. Dn. D. Joann. Hieron. Kniphofii. De Prolapsu Uteri, mensium excretionem impediens, apto tamen Instrumento iterum reposito. p. 77—79. (Tab. I, Fig. 1, 2.)
- XVIII. Dn. D. Joann. Hieron. Kniphofii. De morbis quibusdam anniversario tempore recurrentibus. p. 79—81.
- XIX. Dn. Joann. Theophili Michaelis. Crustaceum in Testaceo, sive Cancellus intra substantiam Conchae margaritiferae delitescens. p. 82—86. (Tab. I, Fig. 3—5.)
- XX. Dn. D. Joann. Sebast. Albrechti. Apoplexia repentina ab ira. p. 86—89.
- XXI. Dn. D. Joann. Sebast. Albrechti. Singularia & rariora quaedam observata anatomica. p. 89—93.
- XXII. Dn. D. Joann. Sebast. Albrechti. De Infante trunco sine artubus. p. 93—94. (Tab. I, Fig. 6.)
- XXIII. Dn. D. Joann. Sebast. Albrechti. De Germinantibus in fructu Melopeponis seminibus. p. 94—97. (Tab. I, Fig. 7.)
- XXIV. Dn. Joann. Godofredi Buchneri. De Germinatione in Germine. p. 97—98.
- XXV. Dn. Joann. Gottfr. Buchneri. De Mineralibus Metallisque adfinibus in Voigtlandia. p. 98—101.
- XXVI. Dn. Joann. Godofr. Buchneri. De Lapidibus pretiosis in Voigtlandia reperiendis. p. 101—105.
- XXVII. Dn. Joann. Godofr. Buchneri. De Marmoribus aliisque lapidibus in Voigtlandia. p. 106—113.
- XXVIII. Dn. D. Joann. Philippi Wolffii. De Calculis per tussim rejectis. p. 113—114.
- XXIX. Dn. D. Joann. Philippi Wolffii. Symptomata & sectio foeminae Arsenico extinctae. p. 115—116.
- XXX. Dn. D. Joann. Philippi Wolffii. De Haemorrhagia narium, cum subito efflorescentibus maculis purpureis per totum corpus. p. 117—118.
- XXXI. Dn. D. Joann. Philippi Wolffii. De Variolis in adulto ex nausea recurrentibus. p. 118—121.
- XXXII. Dn. D. Joann. Philippi Wolffii. De Cardialgia chronica, vomitu spontaneo, apoplexiam comitante, sublata. p. 121—123.
- XXXIII. Dn. D. Joann. Philippi Wolffii. Sectio cadaveris foeminae, Haemoptysi & vomitu cruento, tandem Hectica demortuae. p. 123—127.

- Observatio XXXIV. Dn. D. Joann. Philippi Wolffii. De Atrophia scorbutica cum hydrope pectoris complicata, gangraena tandem & sphacelo terminata, subjuncta cadaveris sectione. p. 127—130.
- XXXV. Dn. D. Joann. Philippi Wolffii. De Aversatione Medicamentorum mirabili. p. 130—132.
- XXXVI. Dn. D. Danielis Fischeri. De Rarissimo abscessu sanguineo in sinistro lobo Pulmonum. p. 132—140.
- XXXVII. Dn. D. Danielis Fischeri. De Morte subitanea ex ruptura rami arteriarum coronariarum. p. 141—142.
- XXXVIII. Dn. D. Benedicti Gullmanni. Cephalalgia gravis hypochondriaca, febre anomala pertinacissima stipata, tandemque feliciter expugnata. p. 143—150.
- XXXIX. Dn. D. Benedicti Gullmanni. Clausura ani feliciter curata. p. 150—151.
- XL. Dn. D. Ferdinandi Jacobi Baieri. De Fungo verrucoso, per sectionem feliciter ablato. p. 151—153. (Tab. II.)
- XLI. Dn. D. Joann. Adami Raymanni. De Morosi paralyse linguae familiari. p. 153—159.
- XLII. Dn. D. Pauli Henr. Gerardi Moehringii. De Paralyse dextri lumbi ac femoris. p. 159—162.
- XLIII. Dn. D. Pauli Henr. Gerardi Moe[h]ringii. Paralysis manus dextrae. p. 163—166.
- XLIV. Dn. D. Pauli Henr. Gerardi Moehringii. Lutrae maris systema biliosum. p. 166—169. (Tab. III, Fig. 1, Tab. IV, Fig. 3.)
- XLV. Dn. D. Pauli Henr. Gerardi Moehringii. Lutrae maris systema urinosum & spermaticum. p. 169—173. (Tab. III, Fig. 2, Tab. IV, Fig. 1, 2.)
- XLVI. Dn. D. Georg Henrici Behr. De Passione iliaca, ex nimio esu amarillorum una cum lapillis. p. 173—176.
- XLVII. Dn. D. Georg Henr. Behr. De Viro, brachiis ac manibus penitus destituto, varia tamen pedibus suis peragente. p. 177—181. (Tab. III, Fig. 3, Tab. V, Fig. 1.)
- XLVIII. Dn. D. Joann. Caroli Acoluthi. Insignis deformitas digitorum in manibus puellae, ex terrore matris gravidae. p. 181—182. (Tab. IV, Fig. 4, 5.)
- XLIX. Dn. D. Otton. Phil. Virdung ab Hartung. De Abdominis, Scroti, pedumque tumore immenso, in puero, ex retropulsa scabie orto, sectione autem & medicamentis curato. p. 183—184.
- L. Dn. D. Otton. Philip. Virdung ab Hardung. Mira Naturae *ἐνέργεια* in debellandis morbis. p. 184—186.
- LI. Dn. D. Danielis Hoffmanni. Tumor flatulentus subitaneus, a causa externa violenta. p. 186—196.
- LII. Dn. D. Danielis Hoffmanni. Tumor scroti enormis & subitaneus, a frigore externo. p. 196—200.
- LIII. Dn. D. Danielis Hoffmanni. Tumores flatulenti varii abdominis in puerpera. p. 201—203.
- LIV. Dn. D. Danielis Hoffmanni. Sanationis Cerebri quassati, cum deperditione substantiae, historia rarissima. p. 203—219.
- LV. Dn. D. Caspari Neumanni. De Albumine ovi succino simili. p. 220—233.
- LVI. Dn. D. Joan. Hermanni Fürstenau. Varia & decretoria symptomata in gravida matri & foetui innoxia. p. 233—234.
- LVII. Dn. D. Joann. Hermanni Fürstenau. Spasmus ventriculi cum variis symptomatibus. p. 235—236.
- LVIII. Dn. D. Joann. Hermanni Fürstenau. Affectus hysterico-spasmodici lethales an a contagio venereo? p. 236—237.

- Observatio LIX. Dn. D. Joann. Hermanni Furstenau. In casu ab alto singularia. p. 237—239.
- LX. Dn. D. Joan. Hermanni Furstenau. Percussio Abdominis brevi lethalis. p. 239.
- LXI. Dn. D. Joan. Hermanni Furstenau. Diabetes spurius, cum dentitione difficili & verminatione complicatus. p. 240—241.
- LXII. Dn. D. Tobiae Ferdinandi Pauli. Foetus ex casu deturpatio. p. 241—243.
- LXIII. Dn. D. Tobiae Ferdinandi Pauli. Foetus menstruatus. p. 243—244.
- LXIV. Dn. D. Tobiae Ferdin. Pauli. Paralysis manuum febre curata. p. 244—245.
- LXV. Dn. D. Tobiae Ferdin. Pauli. Fecum alvinarum sanguinisque excretio ex inguine exulcerato. p. 246—248.
- LXVI. Dn. D. Tobiae Ferdinandi Pauli. Historia Febris catarrhalis malignae, vernalibus mensibus Anno 1737. Wratislaviae & in compluribus Silesiae locis epidemice grassantis. p. 248—251.
- LXVII. Dn. Joann. Leonhardi Frischii. De Pelicano, sive de Ardea rostro cohleari. p. 251—254. (Tab. V, Fig. 2.)
- LXVIII. Dn. D. Joann. Georg Hoyeri. De Raris & curiosis in anatomicis variorum cadaverum sectionibus repertis. p. 254—260.
- LXIX. Dn. D. Joan. Georg. Hoyeri. De Delirio a comestis caseis. p. 260—261.
- LXX. Dn. D. Joann. Georg. Hoyeri. De Delirio melancholico haereditario post puerperium. p. 261—262.
- LXXI. Dn. D. Joann. Georg. Hoyeri. De Salivae sapore melleo & ad nauseam usque dulci. p. 262—264.
- LXXII. Dn. D. Francisci Ernesti Bruckmanni. De Epileptico singulis sub paroxysmis cantante. p. 264—266.
- LXXIII. Dn. Lic. Joann. Jacobi Schlierbach. Biographiae medicae specimina. p. 267—283.
- LXXIV. Dn. D. Wilhelmi Andreae Kellneri. De Incompescibili haemoptysi, quam massularum carnearum, ad pulmonis substantiam proxime accedentium ejectio comitabatur. p. 283—286.
- LXXV. Dn. D. Wilhelmi Andreae Kellneri. De Cruore coagulato, lumbrici cruenti figuram exacte referente, mictione excreto. p. 286—287.
- LXXVI. Dn. D. Wilhelmi Andreae Kellneri. Infans, praegrandi labio leporino deformatus, obesus nascitur. p. 288.
- LXXVII. Dn. D. Wilhelmi Andreae Kellneri. De Gonorrhoea resuscitata, utpote remedio ad testiculi tumorem Gonorrh[o]eae succedentem praesentaneo. p. 289—290.
- LXXVIII. Dn. D. Joan. Philippi Burggravii. Historia *χοληλιθογενέσιος* in muliere. p. 290—296.
- LXXIX. Dn. D. Joan. Philippi Burggravii. Ovulum humanum in uterum devolutum, ibidemque spisso cruoris coagulo immersum & tamen vegetans. p. 296—298.
- LXXX. Dn. D. Joan. Philippi Burggravi. Mutuus & lethalis intestini Ilei ingressus. p. 298—300.
- LXXXI. Dn. D. Rudigeri Friderici Ovelgun. Calculus intestinorum iliacaе passionis causa lethalis. p. 301.
- LXXXII. Dn. D. Rudigeri Friderici Ovelgun. Mentha plures per annos virens. p. 301—302.
- LXXXIII. Dn. D. Rudigeri Friderici Ovelgun. Radix caryophyllatae aphrodisiacum. p. 302—304.
- LXXXIV. Dn. D. Rudigeri Friderici Ovelgun. De Nausea maris nonnulla. p. 304—306.
- LXXXV. Dn. D. Rudigeri Friderici Ovelgun. De Lapidis & pulvere lapidum nonnulla. p. 306—308.

- Observatio LXXXVI. Dn. D. Rudigeri Friderici Ovelgun. Diarrhoea vehemens torminosa, cruenta, ex obstructis mensibus, per acidulas Wildungenses, triplici exemplo, curata. p. 309—312.
- LXXXVII. Dn. D. Rudigeri Friderici Ovelgun. Veternus cum malo hypochondriaco junctus, per aquas medicatas Wildungenses curatus. p. 312—314.
- LXXXVIII. Dn. D. Joan. Jacobi von Doebeln. De Ossibus Giganteis, in aggeribus laterariae, prope Falckenbergum in Hallandia repertis. p. 314—317. (Tab. V, Fig. 3—8.)
- LXXXIX. Dn. D. Pauli Henrici Vogelii. Febris petechialis variolarum eruptionem concomitans. p. 317—318.
- XC [fälschlich CX]. Dn. D. Pauli Henrici Vogelii. Hepatis particulae, unacum pure, erupto ejus abscessu, vomitu excretae. p. 318—321.
- XCI. Joannis Friderici Henckelii. Volatilisatio Argenti. p. 321—322.
- XCII. Dn. D. Joannis Friderici Henckelii. Coeruleum Martis. p. 322—325.
- XCIII. Dn. D. Joan. Friderici Henckelii. Alkali volatile minerale. p. 325—332.
- XCIV. Dn. D. Joan. Friderici Henckelii. Sudor phosphorascens, materiae phosphori argumentum. p. 332—336.
- XCV. Dn. D. Joan. Friderici Henckelii. Butyrum antimonii aegro per errorem propinatam, lethiferum. p. 336—338.
- XCVI. Dn. D. Joan. Friderici Henckelii. Jaspis viridis, hieroglyphica, amuletum Aegyptiacum. p. 339—344. (Tab. V, Fig. 9, 10.)
- XCVII. Dn. D. Joan. Christophori Kühnst. *Φλογιστόν* quod metallis inest sulphurificatione demonstrare. p. 345—348.
- XCVIII. Dn. D. Joan. Christophori Kühnst. Camphora in figuram orbicularem colliquata. p. 348—352.
- XCIX. Dn. D. Joan. Christophori Kühnst. Sal commune ex ossibus animalium. p. 352—353.
- C. Dn. D. Joan. Christophori Kühnst. Sal commune e succo Galeopsidis. p. 353—354.
- CI. Dn. D. Joan. Christophori Kuhnst. Sal commune e plerisque vegetabilibus. p. 354—355.
- CII. Dn. D. Joan. Christiani Kundmanni. Veneficium, quo filia, novercam Arsenico rubro, patrem vero & tres sorores Cobalto occidit. p. 355—362.
- CIII. Dn. D. Joan. Christiani Kundmanni. De Singulari eluvie & inundatione, quae Anno 1736. magnam partem Ducatus Silesiae adflixit; deque exortis sequenti anno periculosis febribus epidemicis. p. 362—373.
- CIV. Dn. D. Joan. Christiani Kundmanni. De XXI. Nucibus juglandibus, sub botri forma, ex uno petiolo enatis. p. 374—375.
- CV. Dn. D. Joann. Christiani Kundmanni. De XLVI. Rotundis pilis in ventriculo capri repertis. p. 375—377.
- CVI. Dn. Lic. Christiani Friderici Joerdens. Polypus Cordis. p. 377—380.
- CVII. Dn. Lic. Christiani Friderici Joerdens. Haemorrhoidum fluxus per ductum urinarum tandem polyp[us]. p. 380—384.
- CVIII. D. Lic. Christiani Frider. Joerdens. Singultus XI. dierum, lacte muliebri curatus. p. 384—387.
- CIX. Dn. D. Danielis Nebelii. A laboribus durioribus Gibber & mors. p. 387—388.
- CX. Dn. D. Danielis Nebelii. Metastasis pustulae pisiformis e gena dextra ad pedem dextrum, gangraenam & sphacelum inferens, itemque amputatio pedis sphacelati ab ipsa aegra instituta. p. 388—389.
- CXI. Dn. D. Danielis Nebelii. Tumor monstrosus cruris, lentam mortem inferens. p. 389—391.
- CXII. Dn. D. Danielis Nebelii. Anatome militis, febre continua demortui, exhibens lumbricos in ductibus felleis. p. 392.

- Observatio CXIII. Dn. D. Danielis Nebelii. Anatome militis, disrupto ramo arteriae vertebralis in basi calvariae, mortui. p. 393.
- CXIV. Dn. D. Wilhelmi Bernhardi Nebelii. Aphonia post febrem catarrhalem malignam relicta, ejusque cura. p. 393—394.
- CXV. Dn. D. Wilhelmi Bernh. Nebelii. Corticis peruviani usus in tollendis periculosis reliquiis februm intermittentium. p. 394—395.
- CXVI. Dn. D. Wilhelmi Bernh. Nebelii. Cortex radiceis prumi sylvestris, german. Schlehen, in febribus intermittibus tollendis, cortici peruviano succedaneus. p. 395—396.
- CXVII. Dn. D. Wilhelmi Bernh. Nebelii. Febris tertiana per solam narrationem excitata. p. 396—397.
- CXVIII. Dn. D. Wilhelmi Bernhardi Nebelii. Surditas unius auris per XX. annos durans, tandem Mercurio dulci curata. p. 397—398.
- CXIX. Dn. D. Wilhelmi Bernhardi Nebelii. Sudoris sub utroque poplite suppressio, vertiginis & hydropis causa, ejusque cura. p. 398—399.
- CXX. Dn. D. Wilhelmi Bernhardi Nebelii. Specificum in Peditrophia usu probatum. p. 400—401.
- CXXI. Dn. D. Joan. Christoph. Pohlii. Hydrope pectoris & pericardii defuncti sectio anatomica. p. 401—402.
- CXXII. Dn. D. Joann. Christophori Pohlii. De Fatali Vesicae urinariae obstructione. p. 403.
- CXXIII. Dn. D. Pauli Henrici Vogelii. Nephritis Ischuriae conjuncta. p. 404—407.
- CXXIV. Dn. D. Pauli Henr. Gerard. Moehringii. Pleuripneumonia dextri lateris, vigesimo octavo demum die perfecte soluta. p. 407—427.
- CXXV. Dn. D. Henrici Godofredi Zopffii. Ruptura Lienis, mortis subitaneae causa. p. 428—436.
- CXXVI. Dn. D. Joh. Jacob Treyling. Vagina entero-morpha per anum excreta. p. 436—437.
- CXXVII. Dn. D. Joh. Jacob Treyling. De cannulis cartilagineo-formibus per alvum excretis. p. 438.
- CXXVIII. Dn. D. Joh. Jacob Treyling. Plurimorum calculorum congeries in vesica urinaria. p. 439.
- CXXIX. Dn. D. Joh. Jacob Treyling. Calculus in rene sinistro, & plures alii in vesicula fellea. p. 439—440.
- CXXX. Dn. D. Joh. Jacob Treyling. Scrotum immaniter auctum scirrroso-scrophulosum. p. 440—441. (Tab. VI.)
- CXXXI. Dn. D. Joh. Jacob Treyling. Lac in mammis puellulae vix natae, & quae vix trimula menstruata fuit. p. 442—443.
- CXXXII. Dn. D. Joh. Jacob Treyling. Hydrops Ovarii. p. 443—445.
- CXXXIII. Dn. D. Jo. Jacob Treyling. Gemellae mediantibus ossibus coccygis sibi invicem connatae. p. 445—446.
- CXXXIV. Dn. D. Joh. Jacob Treyling. Partus vesicularis. p. 446—447.
- CXXXV. Dn. D. Jo. Georg. Hasenest. Autocratia naturae miranda, ren dexter in totum consumtus. p. 448—451.
- CXXXVI. Dn. D. Joan. Georg Hasenest. Remedium alterans Mercuriale Plummerianum, ceu specificum in ulceribus cocoethis, aliisque casibus ex humoribus impuris viscoso tenacibus oriundis. p. 451—455.
- CXXXVII. Dn. D. Joh. Georg. Hasenest. Vaginae uterinae sub partu difficili incisio non periculosa sed utilis. p. 455—456.

- Observatio CXXXVIII. Dn. D. Eliae Friderici Heisteri. De Brachio per ignem destructo & peculiari illud amputando (sic) methodo. p. 456—460. (Tab. VII, Fig. 1—3.)
- CXXXIX. Dn. D. Eliae Frider. Heisteri. De Phellandrio, foeniculo equino, seu aequatico vulgo dicto. p. 460—462.
- CXL. Dn. D. Joann. Sebast. Albrechti. Vulnus grave capitis, ab equo, retro calcitrante, puellae 14. annor. inflictum, 26. demum die absolute lethale. p. 463—468.
- CXLI. Dn. D. Joann. Sebast. Albrechti. Thoracis vulnus grave curatum. p. 468—469.
- CXLII. Dn. D. Joann. Sebast. Albrechti. Mus semiputridus alvo rejectus a foemina paupercula. p. 469—478. (Tab. VII, Fig. 4.)
- CXLIII. Dn. D. Joan. Sebast. Albrechti. Observata in corpore militis, repentina morte coincidentis. p. 479—481.
- CXLIV. Dn. D. Joann. Sebast. Albrechti. De Ligno non putrido in tenebris lucente. p. 482—488.
- CXLV. Dn. D. Joannis Saltzmanni. Ad Observationem de musculis plerisque extremitatis inferioris dextrae, vel omnino, vel ex parte deficientibus, *παράλειπόμενα*. p. 489—491.
- CXLVI. Dn. D. Joannis Storchii. Abscessus Omenti & Hepatis lethales. p. 491—497.
- CXLVII. Dn. D. Joannis Storchii. De Tussi convulsiva, cum Rhachitide complicata, lethali. p. 497—499.
- CXLVIII. Dn. D. Joannis Storchii. De Morbis quibusdam consequentibus & in phthisin terminatis. p. 500—502.
- CXLIX. Dn. D. Joann. Hoartmanni Degneri. De Amuleto ex Mercurio vivo, ejusque virtute ad impediendam lactis secretionem. p. 503—505.
- CL. Dn. D. Joann. Hartm. Degneri. De Cinerum clavellatorum adulteratione per sal commune. p. 505—507.
- CLI. Dn. D. Pauli Haasii. De Vaginae uteri, tempore partus, ruptura. p. 507—511.
- CLII. Dn. D. Godofredi Guilielmi Mulleri. De Foetu monstroso, in Tuba Fallopiana dextra concepto, hujusque rara structura. p. 511—513.
- CLIII. Dn. D. Joann. Jacobi von Doebeln. Dubitatio de Perieranii origine & continuatione cum matre dura, ex observatione anatomica, qua dicta mater a calvariae suturis & superficie interna omnino separata fuit deprehensa. p. 514—517 [fälschlich 617].
- CLIV. Dn. D. Joannis van Woensel. De Calculo in vesica disrupto & sponte per urethram excreto. p. 517—518.
- CLV. Dn. D. Joannis van Woensel. De Morbi iliaci desperati cura per Hydrargyrum. p. 518—519.
- CLVI. Dn. D. Laurentii Heisterii. De Gangraena et Sphacelo pedis Cortice Peruviano curatis. p. 520—522.
- CLVII. Dn. D. Laurentii Heisterii. De Plantis quibusdam perennibus, quae vulgo pro annis habentur. p. 523—524.
- CLVIII. Dn. D. Rudigeri Friderici Ovelgun. De Pediculari purpurea. p. 525—527.
- CLIX. Dn. D. Rudigeri Frider. Ovelgun. Animi deliquii cura, matrimonium, ingravidatio, senectus, in virginibus. p. 527—528.
- CLX. Dn. D. Rudigeri Frider. Ovelgün. Monita quaedam circa diagnosis Luis venereae. p. 529—530.
- CLXI. Dn. D. Ferdinandi Jacobi Baieri. Problema: An venaesectio prophylactica purgationi praemittenda sit. p. 530—537.
- CLXII. Dn. D. Joan. Frider. Weismanni. De Novo magisterio coeruleo Erlangensi. p. 537—538.

- Observatio CLXIII. Dn. D. Jo. Jacob Kirsten. De Oleo Salviae & Copaivae. p. 538—540.
 — CLXIV. Dn. D. Joann. Herman. Furstenau. Historia febris catarrhalis circa finem
 Anni 1734. & initium 1735 passim epidemiae. p. 540—542.
 — CLXV. Dn. D. Joan. Herman. Furstenau. De Abscessu musculorum abdominis
παράλειπόμενα. p. 542—545.
 — CLXVI. Dn. D. Joann. Hermann. Fürstenau. Apostemata musculorum abdominis morte
 terminata. p. 545—546.

Appendix ad Volumen quintum Actorum physico medicorum Academiae Caesariae Leopoldino
 Carolinae Naturae Curiosorum in Germania.

Contenta 2 p.

- Jo. Hartm. Degneri Historia medica de Dysenteria bilioso-contagiosa, quae MDCCXXXVI Neomagi
 et in vicinis ei pagis epidemice grassata fuit. In qua simul corticis Simarubae et radicis
 Salab effectus exploratur. p. 1—132.
 Epistola de Syncope, Paralyti universali & Aponia, ab Aëris privatione, Suinfurthi d. IV Decembr.
 MDCCXXXVII oborta feliciterque curata, ad Johannem Philippum Fehrium D. Johannis
 Philippi Wolffii. p. 133—144.
 Caroli Friderici Loew, Epistola ad celeberrimos omnium regionum botanicos, qua de Flora
 Pannonica Conscribenda Consilium cum ipsis communicat, & singulos ad commercium
 botanicum, mutuamque rariorum plantarum, seminumque communicationem, perofficose,
 & peramanter invitat. p. 145—154.
 Epistola, qua Dn. Andreae Eliae Buchnero de collato loco in Academia Imperiali Naturae Curio-
 sorum gratias agit debitas Johannes Conradus Trumphius. p. 155—160.
 Memoria Domini Adami Christiani Thebesii scriptore Caspare Theophilo Lindnero. p. 164—168
 (cum imagine Thebesii).
 Memoria Camerariana ex programmate funebri Eliae Camerarii. p. 169—176.
 Memoria Dn. Johann. Adami Limplecht. p. 177—184.
 Memoria Dn. Johannis Georgii Hoyeri. p. 185—208 (cum imagine Hoyeri).
 Index alphabeticus rerum notatu digniorum. 23 p.

Volumen sextum cum Appendice. Norimbergae Impensis B. W. M. Endteri consortium,
 et Vid. B. Jul. Arnold. Engelbrechti. Typis Fleischmannianis Anno MDCCXLII.
 4^o. [XXX] + 504 p. 1 Vignette. 5 Tab. — Appendix [IV] + 252 [+ 16] p.
 2 Tab. 2 Imagines.

Dedicatio 16 p.

Praefatio 4 p.

- I. Continuatio Catalogi Dnm. Collegarum Academiae Caesariae Leopoldino-Carolinae Naturae
 Curiosorum, ab anno 1740 usque ad annum 1741 in eandem receptorum. 2 p.
 - II. Catalogus Dominorum Collegarum hujus Academiae, hactenus, quousque quidem nobis constat,
 demortuorum. 2 p.
 - III. Catalogus alphabeticus Excellentissimorum Virorum, qui pro VI^o hoc Volumine Observationes
 Physico-medicas communicaverunt. 4 p.
- Observatio I. Dn. D. Joan. Adami Raymanni. De Aponia Ebriorum. p. 1—9.
 — II. Dn. D. Joh. Adami Raymanni. De Subsidiaria eaque tutissima Lochiorum per alvum
 evacuatione. p. 9—17.
 — III. Dn. D. Joann. Adami Raymanni. De Haemorrhagia penis periodica. p. 17—20.
 — IV. Dn. D. Joann. Hermann Furstenau. Haemorrhoides coecae internae exulceratae.
 p. 20—22.

- Observatio V. Dn. D. Joan. Hermann. Fürstenau. Ulcus ani apostematodes cum variis symptomatibus. p. 22—24.
- VI. Dn. D. Joan. Hermann. Fürstenau. Adfectus ructuosus spasmodicus, Phthiseos verae pulmonalis specie incedens. p. 24—26.
- VII. Dn. D. Joan. Hermann. Fürstenau. Mercurius dulcis loco Mercurii vitae impetratus. p. 26—28.
- VIII. Dn. D. Joan. Hermann. Fürstenau. Febris biliosa, cum pessimae notae symptomatibus, feliciter decurrens. p. 28—29.
- IX. Dn. D. Joan. Hermann. Fürstenau. Abscessus circa genua. p. 30—31.
- X. Dn. D. Joan. Georg. Hasenest. Foetus monstrosi ex imaginatione deturpati. p. 31—34. (Tab. I, Fig. 1, 2.)
- XI. Dn. D. Joan. Hartmann. Degneri. Historia puellae pilosae. p. 35—42.
- XII. Dn. D. Joan. Jacobi Ritteri Jun. De Foetu exomphalodaeo puerili. p. 43—48.
- XIII. Dn. D. Joan. Jacobi Ritteri jun. De Patellite minimo & cucullato, cucullo brevissimo. p. 48—50. (Tab. I, Fig. 3, 4.)
- XIV. Dn. D. Joan. Jacobi Ritteri jun. Empyema lethale cum sectione cadaveris. p. 50—53.
- Tessera medicinae clinicae per analysin casuum clinicorum, ad habitum morborum generalem dogmatico-experimentalem directam, oblata a D. Joanne Samuel Carl. p. 53—56.
- Observatio XV. Dn. D. Joan. Samuel Carl. Hydrops ascites. p. 57—65.
- XVI. Dn. D. Joan. Samuel Carl. Scabies climacterica. p. 65—77.
- XVII. Dn. D. Joan. Samuel Carl. Morbi convulsivi, indolis prorsus extraordinariae. p. 77—88.
- XVIII. Dn. D. Joan. Samuel Carl. Quartana suppressa. p. 88—96.
- XIX. Dn. D. Joan. Samuel Carl. Variolae adutorum cum peculiaribus symptomatibus. p. 96—104.
- XX. Dn. D. Joan. Dan. Schlichting. Alcohol vini enormem narium haemorrhagiam extemplo compescens. p. 104—105.
- XXI. Dn. D. Joan. Samuel. Schlichting. Ilei intestini praeternaturalis processus, novi instar coeci, in bubonocele obortus. p. 105—106. (Tab. II, Fig. 1.)
- XXII. Dn. D. Joan. Dan. Schlichting. Vulnus ventriculi, intestinorum & abdominis, quomodo rite consuendum? p. 106—108.
- XXIII. Dn. D. Joan. Daniel. Schlichting. Vulnera, in utramque pectoris cavitatem penetrantia, haud lethalia. p. 108—109.
- XXIV. Dn. D. Joan. Daniel. Schlichting. Tendo ex parte discissus, nullius mali symptomatis causa. p. 109—110.
- XXV. Dn. D. Joan. Daniel. Schlichting. Singularis rupti tendinis notitia. p. 110—111.
- XXVI. Dn. D. Joan. Daniel. Schlichting. Epiglottidis rara elevatio, ligamento ejus abbreviatio. p. 111.
- XXVII. Dn. D. Joan. Daniel. Schlichting. Menstrua protheiformia. p. 112—113.
- XXVIII. Dn. D. Joan. Daniel. Schlichting. Ruptura vesicae a *δυστοξία*, prodeunte demum per genitalia contrito vesicae calculo. p. 114.
- XXIX. Dn. D. Joan. Dan. Schlichting. De Injectionum, ex Essentia Myrrhae paratarum, insigni utilitate in Empyemate & Hepatis abscessibus. p. 115—116.
- XXX. Dn. D. Joan. Sebastiani Albrecht. De Lumbricite elegantissimo. p. 116—117. (Tab. II, Fig. 2.)
- XXXI. Dn. M. Albert. Daniel. Mercklein. De Refractionis ratione in unoquoque frusto vitreo facillime invenienda. p. 117—128.
- XXXII. Dn. M. Bonifacii Henr. Ehrenbergeri. de Speculis quibusdam vitreis causticis. p. 128—135. (Tab. III, Fig. 1—3.)

- Observatio XXXIII. Dn. M. Bonif. Henr. Ehrenbergeri. De Speculis ex menisco parandis. p. 135—140. (Tab. III, Fig. 4, auch Tab. IV, Fig. 1.)
- XXXIV. Dn. M. Bonifac. Henr. Ehrenbergeri. De Speculis majori foco praeditis. p. 141—147. (Tab. IV, Fig. 1.)
- XXXV. Dn. D. Joan. Gottlieb Boetticher. Paraplegia perfecta, a moerore & terrore suborta, feliciterque curata. p. 147—154.
- XXXVI. Dn. D. Joan. Gottl. Boetticher. Gravis Memoriae laesio, ex vehementi terrore, feliciter sublata. p. 154—155.
- XXXVII. Dn. D. Joan. Gottl. Boetticher. Iracundia vehemens in senibus, causa morborum admodum santicorum. p. 156—158.
- XXXVIII. Dn. D. Joan. Gottl. Boetticher. Vertigo satis vehemens, a nimio potu Coffee, aliisque in diaeta commissis erroribus. p. 158—160.
- XXXIX. Dn. D. Joan. Gottl. Boetticher. Epilepsia terrifica, a lue pestifera neglecta & praepostere tractata. p. 160—162.
- XL. Dn. D. Joan. Gottl. Boetticher. Apoplexia levis & pedis dextri Paresis, a fluxu haemorrhoidali suppresso oborta, tandemque in Apoplexiam funestam terminata. p. 162—165.
- XLI. Dn. D. Gottwald Schusteri. De Lethali baccarum Solani furiosi effectu. p. 165—167.
- XLII. Dn. D. Gottwald Schusteri. De Innoxio vapore ex maceratione telarum gossipinarum in officinis fullonicis Chemnicensibus. p. 168—171.
- XLIII. Dn. D. Gottwald Schusteri. De Insalubri Thermarum Wolckensteinensium usu. p. 171—174.
- XLIV. Dn. D. Gottwald Schusteri. Vulnus sclopetarium in facie feliciter sanatum. p. 174—176.
- XLV. Dn. D. Gottwald Schusteri. Sectio anatomica infantis recens nati, Hydrocephalo defuncti. p. 176—180.
- XLVI. Dn. D. Gottwald Schusteri. De Liquore Pericardii. p. 180—183.
- XLVII. Dn. D. Gottwald Schusteri. De Aqua verminosa fontis cujusdam Chemnicensis, ejusque usu innoxio. p. 183—185.
- XLVIII. Dn. D. Gottwald Schusteri. De Rosa monstrosa. p. 185—187.
- XLIX. Dn. D. Andreae Eliae Büchneri. De Intensissimo dolore ischiadico, febrem quartanam, immoderato Corticis Peruviani usu suppressam, excipiente. p. 187—191.
- L. Dn. D. Andr. Eliae Büchneri. De Hydrope pectoris ejusque signis. p. 191—198.
- LI. Dn. D. Andreae Eliae Büchneri. De Septuagenarii senis ab omni cibo potuque per plures ante mortem dies, post praegressum diuturnum morbum, abstinentia. p. 198—201.
- LII. Dn. D. Joan. Martini Wolffii. De Febre acuta, cum purpura alba, in puerpera ex retentis & corruptis secundinis. p. 201—202.
- LIII. Dn. D. Joan. Martini Wolffii. De Calculi vesicae extractione cum terebra torculata. p. 203—204.
- LIV. Dn. D. Joann. Adolphi Jauchii. Fissurae & contrafissurae Cranii lethales. p. 204—206.
- LV. Dn. D. Joan. Adolphi Jauchii. Caries & spongiae Cranii. p. 206—208.
- LVI. Dn. D. Joan. Adolphi Jauchii. Ulcus sinuosum in abdomine. p. 209—211.
- LVII. Dn. D. Joann. Adolphii Jauchii. Exulceratio vesicae urinariae sanata. p. 211—213.
- LVIII. Dn. D. Joan. Adolphi Jauchii. Morbus gravis ipsaque tandem mors, ex impressione quadam fortiori. p. 213—215.
- LIX. Dn. Lic. Joan. Jacobi Schlierbachii. Morbillorum constitutio epidemica anno MDCCXXXIX. p. 215—221.
- LX. Dn. Lic. Joan. Jacobi Schlierbachii. Haemorrhoidum in Hydrope fluxus fatalis. p. 222—223.

- Observatio LXI. Dn. Lic. Joan. Jac. Schlierbachii. Febris tertiana exquisita, septem circuitibus terminata. p. 223—224.
- LXII. Dn. Lic. Joan. Jacobi Schlierbachii. Febris quotidiana intermittens, Arsenico perperam curata. p. 225—227.
- LXIII. Dn. D. Georgii Friderici Gutermanni. De Corde Pericardio atque Mediastino in unam massam tunicaceam compactis. p. 227—234.
- LXIV. Dn. D. Georgii Frider. Gutermanni. De Vomitu, aquae ex gulae, cardialgia & colica spasmodica chronica, crebrisque evomitionibus blennae acidae nigrae, atque alvi segnitie pertinacissima, cum relatione extispiciorum & judicio pathologico. p. 234—238.
- LXV. Dn. D. Georgii Frider. Gutermanni. De Extispiciis puellae adultae iisdem dolorum diuturnis afflictionibus atque intestini recti laceratione extinctae longe aliter se habentibus. p. 238—242.
- LXVI. Dn. D. Joannis van Woensel. De Vitiosa digitorum conformatione ex praegnantis matris terrore. p. 243—244.
- LXVII. Dn. D. Joannis van Woensel. De Cane, Podagrae Magnete. p. 244—245.
- LXVIII. Dn. D. Gottlieb Henr. Kannegiesseri. De Calculo in principio oesophagi concreto, solis tandem digitis extracto. p. 245—246. (Tab. III, Fig. 5, 6.)
- LXIX. Dn. D. Godofredi Guilielmi Mülleri. De Calculis felleis, ex ulcere dextri hypochondri productis, sanatoque vulnere cystidis felleae & ventriculi. p. 246—250. (Tab. III, Fig. 7.)
- LXX. Dn. D. Godofredi Guilielmi Mülleri. De Herniis incarceratis & exulceratis. p. 251—255.
- LXXI. Dn. D. Rüdigeri Frider. Ovelgün. Epilepticus ex sinistra curatione sermonis usu destitutus. p. 255—259.
- LXXII. Dn. D. Rüdigeri Frider. Ovelgün. Gonorrhoea vera trium, & quod excurrit, annorum, post Gonorrhoeam virulentam, ab omnibus incurabilis habita, curata. p. 259—264.
- LXXIII. Dn. D. Joannis Grashuis. Morbus oesophagi ciborum transitum ad Ventriculum impediens, sectione cadaveris illustratus. p. 265—271.
- LXXIV. Dn. D. Joh. Philippi Wolffii. De mola mature & provide exclusa. p. 271—276.
- LXXV. Dn. D. Joh. Philippi Wolffii. De Orthopnoea, a spissitudine mucii in bronchiis, a frigore producta. p. 276—277.
- LXXVI. Dn. D. Joan. Jacobi Huberi. De Hymene singulari. p. 278—282. (Tab. III, Fig. 8.)
- LXXVII. Dn. Joan. Godofred. Büchneri. De Auro fluviali in Voigtlandia. p. 282—284.
- LXXVIII. Dn. D. Joan. Godofr. Büchneri. De Vortice Tiffendorfiano in Voigtlandia. p. 285—287.
- LXXIX. Dn. Joan. Godofredi Büchneri. De Fonte quodam in Voigtlandia, colore suo tempestates praesagiente. p. 287—289.
- LXXX. Dn. D. Joan. Godofr. Büchneri. De Prodigio vulgo credito sanguinis, in Civitate Plauen. p. 289—292.
- LXXXI. Dn. Joan. Godofr. Büchneri. De Ovo gallinaceo insolitae figurae in Voigtlandia excluso. p. 293—295. (Tab. IV, Fig. 3.)
- LXXXII. Dn. D. Georg. Henr. Behr. De Ovo gemello minori in alio majori incluso. p. 295—296. (Tab. IV, Fig. 4.)
- LXXXIII. Dn. D. Joan. Georg. Behr. De Passione iliaca Clystere tabacino curata. p. 297—298.
- LXXXIV. Dn. Dn. Paul. Gerar. Henr. Moehringii. De Cotula, foliis lanceolato-linearibus pinnatifidis amplexicaulibus. p. 298—301.
- LXXXV. Dn. D. Paul. Gerar. Henr. Moehringii. De Valerianis cornucopoidibus vulgo dictis. p. 301—303.

- Observatio LXXXVI. Dn. D. Rüdigeri Frider. Ovelgün. Dens Apri mirae formae & magnitudinis. p. 303. (Tab. IV, Fig. 2.)
- LXXXVII. Dn. D. Rüdigeri Frider. Ovelgün. Caudela cerea, vesicalis Ischuriae remedium. p. 304—307.
- LXXXVIII. Dn. D. Gottlieb Henr. Kannegiesseri. Concrementum carnosum, uteri orificium externum claudens, menstruique sanguinis transitum & matrimonialem congressum impediens. p. 307—309.
- LXXXIX. Dn. D. Gottlieb. Henr. Kannegiesseri. Tumor abdominis insignis, copiosa hydatidum exclusione ex Utero curatus. p. 310—311. (Tab. V, Fig. 1—3.)
- XC. Dn. D. Gottlieb. Henr. Kannegiesseri. Angina ex levi processuum cartilaginis scutiformis dimotione oborta, repositione digitis facta feliciter curata. p. 312—313.
- XCI. Dn. D. Joan. Hartmanni Degneri. De Hydrophobia, ex morsu canis irati, non rabidi nata, lethali. p. 313—325.
- XCII. Dn. D. Joan. Hartmanni Degneri. De Scarabaeorum majalium in morsu canis rabidi effectu specifico, salutari. p. 325—327.
- XCIII. Dn. D. Joan. Martin. Brehm. Ulcus intestini coli verminosum, feliciter sanatum. p. 327—330.
- XCIV. Dn. D. Joann. Martin. Brehm. Hydrops saccatus stupendae magnitudinis. p. 330—334.
- XCV. Dn. D. Joann. Philippi Wolffii. De Dysenteria maligna verminosa, cum pustulis squamosis, crustae lacteae similibus, conjuncta. p. 334—335.
- XCVI. Dn. D. Joann. Philippi Wolffii. De Impenetrabilitate corporis humani falso jactata. p. 336—341.
- XCVII. Dn. D. Joan. Philippi Wolffii. De Plenaria & diuturna omnium potulentorum aversatione, ex terrore & imaginatione hysterica. p. 342—346.
- XCVIII. Dn. D. Joan. Philippi Wolffii. De Milite bufones per alvum excernente. p. 346.
- XCIX. Dn. D. Joan. Philippi Wolffii. De Puero ante nativitatem dente instructo. p. 347.
- C. Dn. D. Joan. Philippi Wolffii. De Praecipiti coalitu oculi post variolas. p. 347—348.
- CI. Dn. D. Joann. Philippi Wolffii. De Convulsionibus vehementissimis, a vulnere abdomini inflicto abortis. p. 348—349.
- CII. Dn. D. Nicolai Boernerii. Sacculus membranaceus insolitus, post partum e pudendis puerperae propendens, feliciter ablati. p. 350—351.
- CIII. Dn. D. Nicolai Boernerii. Intestini ilei corruptio sphaelosa, solitarie ab internis causis producta. p. 351—352.
- CIV. Dn. D. Valentini Ernesti Eugen. Cohausen. De Salutaribus & noxiis quibusdam in adplicatione remediorum commissis erroribus, speciatim vero Aphonia a linguae Paralyssi, simili errore feliciter sublata. p. 353—358.
- CV. Dn. D. Valentini Ernesti Eugen. Cohausen. Ischuria ob praeposteram medicationem lethalis. p. 358—361.
- CVI. Dn. D. Valentini Ernesti Eugen. Cohausen. Sanguivorus. p. 361—363.
- CVII. Dn. D. Valentini Ernesti Eugen. Cohausen. Uterus inversus feliciter exsectus. p. 363—366.
- CVIII. Dn. D. Valentini Ernesti Eugen. Cohausen. Insignes Hydropotae. p. 367—368.
- CIX. Dn. D. Valentini Ern. Eugen. Cohausen. Variolae & morbilli sibi invicem succedentes. p. 368—371.
- CX. Dn. D. Johan. Herman. Fürstenau. Rheumatismus ex sudore pedum retrogrado lethalis. p. 371—372.
- CXI. Dn. D. Joan. Herman. Fürstenau. *Αἰροχειρίας* singularia. p. 372—374.

- Observatio CXII. Dn. D. Joan. Herman. Fürstenau. Criseos ophthalmicae laetus tristisque eventus. p. 374—375.
- CXIII. Dn. D. Joan. Herman. Fürstenau. Miasma venereum sub varia forma morbis aliis, praesertim chronicis, junctum. p. 375—378.
- CXIV. Dn. D. Joan. Hermanni Fürstenau. Hydrops pectoris. p. 378—380.
- CXV. Dn. D. Joan. Hermanni Fürstenau. Arthritidis indoles varia & singularis infrequentia. p. 380—383.
- CXVI. Dn. D. Joan. Herman. Fürstenau. Arteria pro vena secta Lypothymiae causa. p. 383—384.
- CXVII. Dn. D. Pauli Gerard. Henr. Moehringii. De Narthecio, novo plantarum genere. p. 384—400. (Tab. V, Fig. 4 [= 1].)
- CXVIII. Dn. D. Pauli Gerard. Henr. Moehringii. Caulalis involucro universali monophyllo-partiali triphylo. p. 401—402.
- CXIX. Dn. D. Pauli Gerard. Henr. Moehringii. Erysimum foliis radicalibus pinnatodentatis, apice subrotundis; caulinis superioribus lineari-pinnatifidis acutis. p. 403—404.
- CXX. Dn. D. Joan. Sebast. Albrecht. Spicilegium ad Historiam naturalem Scarabaei maximi platyceri, Tauri nonnullis, aliis Cervi volantis, Raji seu Scarabaei cornuti, a Joh. de Muralto descripti. p. 404—407. (Tab. V, Fig. 5, 6 [= 2,3].)
- CXXI. Dn. D. Joan. Sebast. Albrecht. Color florum Thlaspios Cretici utriusque, Tabaci fumo mutatus. p. 407—408.
- CXXII. Dn. D. Joan. Sebast. Albrecht. Funesta febris suppressio, ob inde ortam paralytin, sphacelum, mortem. p. 409—412.
- CXXIII. Dn. D. Joan. Sebast. Albrecht. Laesio capitis gravissima, post sextam septimanam demum lethalis, cum sectione anatomica. p. 413—417.
- CXXIV. Dn. D. Joann. Conr. Trumphii. De Partus septimestris speciali quodam signo. p. 417—419.
- CXXV. Dn. D. Joann. Conr. Trumphii. De Paralyti ex laesa spina dorsi. p. 419—422.
- CXXVI. Dn. D. Joan. Jacobi Fried. Gravidarum urinae suppressio, non remediis internis, sed catheteris adplicatione, unice curanda. p. 422—425.
- CXXVII. Dn. D. Danielis Hoffmanni. Lumbrici totius corporis tumoris & Epilepsiae causa. p. 425—426.
- CXXVIII. D. D. Danielis Hoffmanni. Radicum Pastinacae vis virulenta. p. 426—427.
- CXXIX. D. D. Joan. Adami Raymanni. Fallacia Auri uvarum vegetabilis ulterius demonstrata. p. 427—434.
- CXXX. Dn. D. Joan. Phil. Burggrafii. Dimidii dextri hemisphaerii cerebri inflammatio & suppuratio, a causa externa excitata, vigesimo primo demum die lethalis. p. 435—438.
- CXXXI. Dn. D. Joann. Philippi Burggrafii. Diuturna, magna & valde molesta pulsatio in Epigastrio. p. 438—442.
- CXXXII. Dn. D. Joann. Philippi Burggrafii. Largior post longam inedia pastus, peripneumoniae pituitosae in vetula, causa. p. 442—444.
- CXXXIII. Dn. D. Joann. Philippi Burggrafii. Sectio puelli singulari atrophia rhachitica defuncti. p. 445—447.
- CXXXIV. Dn. D. Joann. Philipp. Burggrafii. Intestinorum & Mesenterii coalitus praeternaturalis. p. 447—452.
- CXXXV. Dn. D. Benedicti Gullmanni. Inopinata & vix expectata restitutio juvenis phtisici in tertio stadio constituti. p. 452—455.
- CXXXVI. Dn. D. Benedicti Gullmanni. Subitanea & funesta catastrophe somni naturalis in somnum mortalem. p. 455—458.

- Observatio CXXXVII. Dn. D. Christophori Jacobi Trew. Biga observationum, sistens Picae muliebris in Antipathiam vim diversam, subjunctis aliquot rerum aliarum effectibus insolitis. p. 458—464.
- CXXXVIII. Dn. D. Joann. Christoph. Kühnst. Nitri acidum ex acido salis & phlogisto concretum. p. 464—465.
- CXXXIX. Dn. D. Joann. Christoph. Kühnst. Sulphuri analogon. p. 469—471.
- CXL. Dn. D. Joan. Christoph. Kühnst. Volatilisatio Argenti. p. 471—473.
- CXLI. Dn. D. Joan. Jacobi Kirsten. Delineatio Cerei cujusdam scandentis, haud ita pridem Altorfii in horto medico florentis. p. 473—475.
- CXLII. Dn. D. Joan. Sebast. Albrecht. Asthma gravissimum, cum tumore totius corporis cachectico oedematoso, subito ortum, brevique iterum debellatum. p. 476—478.
- CXLIII. Dn. D. Joan. Sebast. Albrecht. Asthma cum palpitatione cordis in cachectico hydropico in pectore & pericardio cum Sectione ejusdem anatomica. p. 478—481.
- CXLIV. Dn. D. Pauli Gerardi Henr. Moehringii. Raja varia, dorso medio glabro, unico aculeorum ordine in cauda. p. 482—483.
- CXLV. Dn. D. Paul. Gerard. Henr. Moehringii. Rajae clavatae Auctorum adfinis. p. 483—484.
- CXLVI. Dn. D. Pauli Gerard. Henr. Moehringii. Raja varia, corpore medio glabro, cartilagine transversa in dorso & ventre, triplici aculeorum ordine in cauda. p. 485—486.
- CXLVII. Dn. D. Gottlieb Henr. Kannegiesseri. De Frigoris ann. MDCCXL. effectu notanda quaedam. p. 486—488.
- CXLVIII. Dn. D. Joan. Godofr. Hahn. Praesens a Carolinis auxilium in pertinaci faciei spasmu, visum destruyente. p. 489—492.
- CXLIX. Dn. D. Joh. Guilielmi Widmanni. De Atrophía incurabili ex intercepto alimentorum in ventriculum ingressu. p. 493—497.
- CL. Dn. D. Joh. Guilielmi Widmanni. De Atrophia funesta, ex depravata alimentorum assumptorum digestionem. p. 497—501.
- CLI. Dn. D. Joan. Guilielm. Widmanni. De Atrophia lethali ex denegato alimentorum, ex parte digesterum, e ventriculo egressu. p. 501—504.

Appendix ad volumen sextum Actorum physico-medicorum Academiae Caesariae Leopoldino-Carolinae Naturae Curiosorum in Germania.

Contenta 2 p.

Jo. Hartm. Degneri Relatio historica de casu singulari quo per mercurium sublimatum in emplastro adplicatum mors inducta fuit. p. 1—36.

Nova febris miliaris sub exitum anni 1733. et initium anni 1734. in celsissimo Alpium Penninarum Bavariae jugo epidemice grassantis historia, cui subjuncta insuper est succincta morbi istius aetiologia, itemque rationalis sub ejus curatione observata medendi methodus, per Franciscum Joseph. Grunwald. p. 37—70.

D. Joannis Conradi Trumphii Observationes pathologico-practicae de purpura, per annos 1737. & 1738. in confiniis Goslariae epidemice grassante. p. 71—88.

Mariani Seguer Schedula monitoria de jusculo pulli lienteriae specifico, inscripta Romano Hippocrati. p. 89—98.

D. Jo. Samuel Carl De natura indicationis et indicati in genere in usu ac habitu aquarum soteriarum epistolaris disquisitio. p. 99—108.

Lapis ac lutum pro renovatione laboratorii chymici in et ad scholam medicam collecta a D. Joann Samuel Carl. p. 109—118.

Schediasma de nucibus margaceis vulgo Mergel-Nüffe ad Alberto Ritter. p. 119—132. (1 Tab.)

- De schisto ejus indole atque genesi meditationes cum descriptione duorum Vegetabilium rariorum, floris et aristae, in schisto repertorum transmissae a M. Sam. Theopilo Langio. p. 133—148. (1 Tab.)
- Disquisitio medico-physica de veris effectibus annorum climactericorum in corpus humanum, illorumque causis a D. Tobia Henrico Haehne. p. 149—158.
- Memoria Dn. Danielis Nebelii. p. 159—179. (Cum imagine Nebelii).
- Memoria Domini Joannis Christiani Lehmanni. p. 180—190.
- Memoria Domini Eliae Friderici Heisteri interprete Joh. Laurentio Moshemio. p. 191—224. (Cum imagine Heisteri.)
- Memoria Domini Joan. Henrici Linckii. p. 225—238.
- Memoria Domini Alberti Seba. p. 239—252.
- Index alphabeticus rerum notatu digniorum. 14 p.
- Errata 2 p.

Volumen septimum cum Appendice. Norimbergae. Impensis B. W. M. Endteri consortium, et Vid. B. Iul. Arnold. Engelbrechti. Typis Fleischmannianis Anno MDCCXLIV. 4^o. [XXVI] + 488 p. 1 Vignette. 9 Tab. — Appendix [IV] + 316 [+ 20] p 2 Tab. 1 Imago.

Dedicatio 12 p.

Praefatio 4 p.

- I. Continuatio Catalogi Dnn. Collegarum Academiae Caesareae Leopoldino-Carolinae Naturae Curiosorum, anno 1741. & 1742. in eandem receptorum. 2 p.
 - II. Catalogus Dominorum Collegarum hujus Academiae, hactenus, quousque quidem nobis constat, demortuorum. 2 p.
 - III. Catalogus alphabeticus Excellentissimorum Virorum, qui pro VII. hoc Volumine Observationes physico-medicas communicarunt. 4 p.
- Observatio I. Dn. D. Joan. Philippi Burggrafii. Parotis scirrhusa, multum protuberans, feliciter resecta. p. 1—4.
- II. Dn. D. Joan. Philippi Burggrafii. Febris Epiala variolis suppuratis innoxie superveniens. p. 4—8.
 - III. Dn. D. Joan. Philippi Burggrafii. Sectio Puelli, Tussi ferina & Ictero, superveniens convulsionibus haud adeo violentis, subito extincti. p. 8—9.
 - IV. Dn. D. Joann. Jacobi Ritteri. Historia & Observata circa febrem petechialem, mensibus Novemb. & Decemb. 1740. itemque Januar. Februar. & Martio. 1741. in Hassia, praesertim tractu Homburgensi, grassatam. p. 10—32.
 - V. Dn. D. Joann. Hermanni Furstenau. Historia febris malignae petechialis, Rintelii M. Martio & sequentibus Ann. 1741. epidemice grassantis. p. 32—34.
 - VI. Dn. D. Joan. Hermanni Fürstenau. Vulnus magnum sclopetarium feliciter consolidatum. p. 34—36.
 - VII. D. D. Gottlieb Henr. Kannegiesseri. Observata quaedam singularia circa Variolas, ann. 1740. in Holsatia epidemice grassantes. p. 36—40. (Tab. I, Fig. 1.)
 - VIII. D. D. Gottlieb Henr. Kannegiesseri. Innoxia Carcinomatis, palpebrae adnati, exstirpatio. p. 40—41. (Tab. I, Fig. 2.)
 - IX. D. D. Gottlieb Henr. Kannegiesseri. Calculus per biennium in urethra haerens, sectione feliciter sublatus. p. 41—42. (Tab. I, Fig. 3.)
 - X. D. D. Gottlieb Henr. Kannegiesseri. Renunciatio super vulnus bregmati inflictum, & praegressam insignem Cranii fracturam sponte jam coalescentem. p. 42—45. (Tab. I, Fig. 4.)

- Observatio XI. Dn. D. Tobiae Henrici Haehne. Vagitus uteri ominosus. p. 45—49.
- XII. Dn. D. Tobiae Henrici Haehne. Scrotum totum ablatum & restitutum. p. 50—51.
- XIII. Dn. D. Tobiae Henrici Haehne. Pulmones costis utrinque adhaerentes & adcreti, salva tamen manente respiratione. p. 51—53.
- XIV. Dn. D. Tobiae Henrici Haehne. Vermis in pectore inventus cordique adfixus. p. 53—56.
- XV. D. D. Martini Simeonis Starckii. Remedium tonicum excellens, & vere polychrestum. p. 56—57.
- XVI. Dn. D. Martini Simeonis Starckii. Mars non modo innoxius, sed etiam valde salutaris. p. 58—59.
- XVII. Dn. D. Martini Simeonis Starckii. Cephalaea quinquennalis atrocissima profligata. p. 59—60.
- XVIII. Dn. D. Martini Simeonis Starckii. Pulsus in dextro latere per IX. dies deficiens, non lethalis. p. 60.
- XIX. D. D. Joan. Gottlieb Boetticher. Epilepsia dira, & dolores cardialgici immanes aliaque gravissima symptomata, a verme magno & perquam raro suborta. p. 61—63.
- XX. D. D. Joan. Gottlieb Boetticher. Vermis ex genere Soliorum, 21. ulnarum longitudinem aequans, saevissimos admodumque diurnos cruciatus producens, frustulatum tandem expulsus. p. 63—65.
- XXI. Dn. D. Joan. Gottlieb Boetticher. Virginis peste infectae costae ambae ex doloribus enormioribus relaxatae. p. 65—66.
- XXII. D. D. Joan. Gottlieb Boetticher. Virulenta pestifera materia in glandulis inguinalibus primo collecta, dehinc ad artus translata, varia ulcera fistulosa, spinamque ventosam inducens. p. 67—68.
- XXIII. D. D. Rüdigeri Frider. Ovelgün. Relatio medica de Infanticidio. p. 69—71.
- XXIV. D. D. Rüdigeri Frider. Ovelgün. Globus cereus in uteri prolapsu remedium salutare & lethale. p. 71.
- XXV. D. D. Rüdigeri Frider. Ovelgün. Spiritum vini vulgarem, aliumre, elegantissimo colore rubello imbuendi modus, absque impensis, per baccas scilicet Sambuci. p. 72—73.
- XXVI. D. D. Rüdigeri Frider. Ovelgün. Ani prolapsus, post dysenteriam annuus, curatus. p. 73—74.
- XXVII. D. D. Rüdigeri Frider. Ovelgün. Alui Obstructio trium septimanarum, gallinae non deplumatae jusculo soluta. p. 75—76.
- XXVIII. D. D. Rüdigeri Frider. Ovelgün. Nyctalopia haereditaria. p. 76—77.
- XXIX. D. D. Rüdigeri Frider. Ovelgün. Haemorrhoides caecae, fluxum hepaticum mentientes. p. 77—79.
- XXX. D. D. Caroli Philippi Gesneri. Sectio anatomica mulieris Furore uterino defunctae. p. 79—81.
- XXXI. D. D. Joan. Godofredi Buchneri. De fontibus mineralibus ac salutaribus in Voigtlandia occurrentibus. p. 81—86.
- XXXII. Dn. D. Laurentii Heisteri. Exhibens casum De Arteriae cruralis vulnere periculosissimo feliciter curato. p. 86—92.
- XXXIII. Dn. D. Laurentii Heisteri. de Nova machina ad aneurisma in femore, post Vulnus arteriae, avertendum. p. 92—93.
- XXXIV. Dn. D. Laurentii Heisteri. de Arteria brachiali saepe duplici, & non facile amputando brachio, ob laesam arteriam brachialem. p. 94—98. (Tab. II, Fig. 1—4.)
- XXXV. Dn. D. Joan. Hermanni Fürstenav. Dysenteriae malignae, in agro Rinteliensi Mens. Octobr. & Novembr. 1741. epidemice grassantis, succincta delineatio. p. 98—100.

- Observatio XXXVI. Dn. D. Joann. Daniel Schlichting. de Noxa potulentorum calidorum. p. 100—102.
- XXXVII. Dn. D. Joan. Daniel Schlichting. de Regimine frigidiusculo in febribus acutis, imprimis quoad aërem & potum, calidiori praeferendo. p. 102—105.
- XXXVIII. Dn. D. Joan. Daniel Schlichting. de Hydrophobia, lambendo tantum a cane rabido excitata. p. 105—106.
- XXXIX. Dn. D. Joan. Daniel Schlichting. Excretio spontanea variorum ossiculorum foetus humani in vetula. p. 106—108.
- XL. Dn. D. Joan. Daniel Schlichting. Anchylosis humerum inter & homoplatam. p. 108.
- XLI. Dn. D. Gottlieb Henr. Kannegiesseri. De morbo quodam convulsivo epidemice per Holsatiam grassante. p. 108—123.
- XLII. Dn. D. Gottlieb Henr. Kannegiesseri. De Cestra ex lapicidina prope praedium Noer nuperrime effossa. p. 123—124.
- XLIII. Dn. D. Gottlieb Henr. Kannegiesseri. Singularis effectus & notabile ex terrore damnum. p. 124—126.
- XLIV. Dn. D. Gottwald Schusteri. Vasculum sanguiferum tussiendo ex pulmonibus rejectum. p. 126—129.
- XLV. Dn. D. Gottwald Schusteri. Sudor frigidus a sale Sedlicensi excitatus. p. 129—131.
- XLVI. Dn. D. Gottwald Schusteri. Effervescentia urinae, durantibus motibus convulsivis. p. 131—133.
- XLVII. Dn. D. Gottwald Schusteri. Humoris aquei, ex graviore oculi laesione deperditi, felix restitutio. p. 133—135.
- XLVIII. Dn. D. Gottwald Schusteri. Rariora quaedam infanticidiorum signa. p. 135—137.
- XLIX. Dn. D. Gottwald Schusteri. de Angina sanguinea per errorem curata. p. 137—141.
- L. Dn. D. Gottwald Schusteri. de Cardialgia icterica, in foemina gravida saepius recurrente, post partum demum perfecte sublata. p. 141—144.
- LI. Dn. M. Bonifacii Henr. Ehrenbergeri. de Vitri caustici, speculo conuexo adplicati, effectu. p. 145—157. (Tab. III, Fig. 1, 2; Tab. IV, Fig. 1.)
- LII. Dn. M. Bonifac. Henr. Ehrenbergeri. de Radiorum in speculum convexum convergentium reflexione, ac prolongata unione. p. 158—165. (Tab. III, Fig. 3.)
- LIII. Dn. M. Bonifac. Henr. Ehrenbergeri. de Mediis, Solis radios in longam distantiam colligendi. p. 165—179. (Tab. IV, Fig. 2, 3, 4; Tab. V, Fig. 2, 3, 4.)
- LIV. Dn. D. Francisc. Ern. Bruckmanni. de Nova quadam Nicotianae specie, Tabaco di Becco dicta, ejusque specifica virtute. p. 179—181.
- LV. Dn. D. Franc. Ern. Bruckmanni. de Rarioribus quibusdam fructibus exoticis, ex parte adhuc ignotis. p. 181—182. (Tab. III, Fig. 4, 5, 6; Tab. V, Fig. 1.)
- LVI. Dn. D. Joann. Jacobi Ritteri. De Puella hysterica in paroxysmo mira loquente. p. 182—185.
- LVII. Dn. D. Joann. Samuel. Carl. Podagra retrogata. p. 185—193.
- LVIII. D. D. Joan. Samuel. Carl. De Febre purpurata, ejusque securissima tractatione therapeutica. p. 193—200.
- LIX. D. D. Joan. Samuel. Carl. Peripneumonia en- & epidemia. p. 200—204.
- LX. Dn. D. Joan. Samuel. Carl. Nephritis simplex & calculosa, tam sponte oborta, quam per incongrua artificia inducta. p. 205—213.
- LXI. Dn. Lic. Joan. Jacobi Schlierbachii. Mola carneo vesicularis a virgine exclusa. p. 214—216.
- LXII. Dn. Lic. Joan. Jacobi Schlierbachii. Praematura infantis recens nati mors, ex purpura haereditaria neglecta & retrocedente. p. 216—218.

- Observatio LXIII. Dn. Lic. Joan. Jacobi Schlierbachii. Impotentia ambulandi artusque movendi subitanea, in gravida caeteroquin sana. p. 218—220.
- LXIV. Dn. Lic. Joan. Jacobi Schlierbachii. Subitanea mensium suppressio, variorum santicorum, successive se excipientium, morborum causa. p. 220—223.
- LXV. Dn. Lic. Joan. Jacobi Schlierbachii. de Consuetudine diuturniori, circa res etiam minus salutare, haud ita temere & subito mutanda. p. 223—226.
- LXVI. Dn. Lic. Joan. Jacobi Schlierbachii. de Herpete erysipelatoso volatico in puerulo. p. 226—227.
- LXVII. Dn. D. Joan. Philippi Wolffii. De Calculo sub lingua reperto. p. 227—228.
- LXVIII. Dn. D. Joan. Philippi Wolffii. De Inflammatione, tumore & elongatione praegrandi Uvulae. p. 228—230.
- LXIX. D. D. Joan. Philippi Wolffii. de Pedum tumore oedematoso chronico, paucorum dierum spatio sublato. p. 230—232.
- LXX. D. D. Joan. Philippi Wolffii. De Febre continua gravidae, abortum minitante, hujusque felici praeservatione. p. 232—235.
- LXXI. Dn. D. Joan. Philippi Wolffii. de Epilepsia infantis, a diaeta vitiosa matris excitata. p. 235—237.
- LXXII. Dn. D. Joan. Philippi Wolffii. de Epilepsia infantis a casu ab alto. p. 237—238.
- LXXIII. D. D. Valentin. Ern. Eugenii Cohausen. Error pharmacopoeo falso imputatus, unacum nonnullis de symptomatibus, usum Lithargyrii excipientibus. p. 239—244.
- LXXIV. Dn. D. Valentini Ern. Eugen. Cohausen. Cephalaea lethalis. p. 245—251.
- LXXV. Dn. D. Valentini Ern. Eugen. Cohausen. Lues venerea per manus obstetricis propagata. p. 251—253.
- LXXVI. Dn. D. Valentini Ern. Eugen. Cohausen. Febris tertiana solo Rhabbarbari usu curata. p. 253—255.
- LXXVII. D. D. Valentini Ern. Eugen. Cohausen. Doloris, pro colico falso habiti, causa vera per anatomen detecta. p. 255—258.
- LXXVIII. Dn. D. Valentini Ern. Eugen. Cohausen. Antipyreton stercoreum. p. 259—261.
- LXXIX. D. D. Christoph. Conradi Siccelii. de Febre lenta in hecticam degenerante, simulque verminosa, ex praegressa maligna orta, in subjecto, a parentibus lue venerea infectis nato. p. 261—265.
- LXXX. D. D. Christoph. Conradi Siccelii. Asthma siccum per haemorrhagiam uteri mitigatum, in foemina octogenaria. p. 266—269.
- LXXXI. Dn. D. Christoph. Conradi Siccelii. Notabilia quaedam circa mensium fluxum & foecunditatem foeminarum annosiorum. p. 269—272.
- LXXXII. Dn. D. Laurentii Heisteri. de Piperodendro, arbore rarissima. p. 272—275. (Tab. VI.)
- LXXXIII. D. D. Laurentii Heisteri. de Piperodendri arbore florente. p. 276—278. (Tab. VII.)
- LXXXIV. D. D. Laurentii Heisteri. De Corticis Peruviani frustaneo usu in sphacelo. p. 278—280.
- LXXXV. Dn. Joan. Godofredi Buchneri. De Lapidibus figuratis in Voigtlandia occurrentibus. p. 281—286. (Tab. VIII, Fig. 1, 2.)
- LXXXVI. Dn. Joan. Godofredo (sic) Buchneri. de Reliquis in (sic) metalli generibus in Voigtlandia. p. 286—289.
- LXXXVII. Dn. Joan. Godofredi Buchneri. de Equo cornuto & Hippolitho. p. 289—291.
- LXXXVIII. Dn. Joh. Godofredi Buchneri. De Frumenti spicis proliferis, seu multoties auctis & multiplicatis. p. 291—293.

- Observatio LXXXVIII. Dn. D. Joann. Eliae Kirch. de Sarcomate praegrandi ex genitalibus mulieris prognato, feliciter demum ablato. p. 294—295. (Tab. VIII, Fig. 4.)
- LXXXIX. Dn. D. Joann. Eliae Kirch. Asthma periodicum, a nimia distensione flatulenta intestinorum, tandem lethale. p. 296—298.
- XC. Dn. D. Joann. Conradi Trumphii. de Hydrope universali, cum tussi pulmonali & Epilepsia complicato, in lethalem tandem Apoplexiam degenerante. p. 298—300.
- XCI. Dn. D. Joann. Conradi Trumphii. De Orthopnoea cum tussi quasi perpetua conjuncta. p. 301—305.
- XCII. Dn. M. Bonif. Henr. Ehrenbergeri. de Speculo caustico ex Menisco ad quemcunque focum desideratum aptando. p. 305—314. (Tab. VIII, Fig. 3.)
- XCIII. Dn. M. Bonif. Henr. Ehrenbergeri. De Deceptionibus opticis. p. 314—341.
- XCIV. Dn. D. Francisc. Ernest. Bruckmanni. Lapidés columnares, seu mathematici. p. 341—342. (Tab. VIII, Fig. 5.)
- XCV. Dn. D. Francisc. Ernest. Bruckmanni. Lapidés Olivares. p. 342—343. (Tab. IX, Fig. 7, 8.)
- XCVI. Dn. D. Christian. Gottlieb Frege. de Luxatione femoris sinistri, ejusque peculiari restitutione. p. 343—351. (Tab. IX, Fig. 4, 5.)
- XCVII. Dn. D. Christian. Gottlieb Frege. de Restitutione luxati cubiti. p. 351—352. (Tab. IX, Fig. 6.)
- XCVIII. Dn. D. Christian. Gottlieb Frege. de Inflammatione tonsillarum catarrhali, & praesertim de efficaci in ea remedio gargarisationis. p. 352—354.
- XCIX. Dn. D. Joann. Storchii. de Passione iliaca ex Hernia incarcerata. p. 354—357.
- C. Dn. D. Joann. Storchii. de Passione iliaca a calculo intestinali inducta, eaque lethali. p. 357—360.
- CI. Dn. D. Joann. Storchii. de Hernia incarcerata lethali. p. 360—362.
- CII. Dn. D. Joan. Sebast. Albrecht. de Agno cyclope, seu monoculo monstroso. p. 363—367. (Tab. IX, Fig. 1, 2, 3.)
- CIII. Dn. D. Joan. Sebast. Albrecht. Ovis *πολυτοκος*. p. 367—368.
- CIV. Dn. D. Joan. Sebast. Albrecht. Motus spasmodici vagi, vulgo die Kriebel- und Krabel-Kranckheit, observati in puero X. annorum a vermibus. p. 368—371.
- CV. Dn. Lic. Christian. Frider. Joerdens. Retentio urinae lethalis a paralyysi particulari. p. 371—375.
- CVI. Dn. Lic. Christian. Frider. Joerdens. Fistula ani ex haemorrhoidum tumore male tractato. p. 375—379.
- CVII. Dn. Lic. Christian. Frider. Joerdens. Fractura Cranii cum laesione & deperditione portionis cerebri. p. 379—382.
- CVIII. Dn. Lic. Christian. Frider. Joerdens. Notabilia quaedam circa Apoplecticos observata. p. 382—384.
- CIX. Dn. Lic. Christian. Frider. Joerdens. Salivatio spontanea. p. 384—387.
- CX. Dn. Lic. Christian. Frider. Joerdens. Maculae sanguineae. p. 387—390.
- CXI. Dn. D. Joan. Hermann. Fürstenau. Scabies climacterica. p. 390—392.
- CXII. D. D. Joan. Hermann. Fürstenau. Mortis subitaneae causae variae. p. 392—395.
- CXIII. Dn. Joan. Hermann. Fürstenau. Ictericus annuo spatio molestus, tandemque feliciter curatus. p. 395—397.
- CXIV. Dn. D. Joan. Hermann. Fürstenau. de Abscessu circa genu omissa quaedam. p. 397—398.
- CXV. Dn. D. Joan. Hermann. Fürstenau. Phthiseos incerta Prognosis. p. 398—400.
- CXVI. Dn. D. Joan. Hermann. Fürstenau. Alui pertinax adstrictio. p. 401—402.

- Observatio CXVII. Dn. D. Paul. Gerard. Henr. Moehringii. *Hypericum floribus trigynis, caule quadrato, annuo. Hypericum caule quadrangulo.* p. 402—404.
- CXVIII. Dn. D. Pauli Gerard. Henr. Moehringii. *Hypericum floribus trigynis, caule anno, foliis punctatis obtusis.* p. 404.
- CXIX. Dn. D. Pauli Gerardi Henr. Moehringii. *Hypericum humifusum villosum, floribus lateralibus trigynis, pedunculis nudis.* p. 405—407.
- CXX. Dn. D. Joannis Grashuis. *De Natura & Ortu Hydatidum.* p. 408—424.
- CXXI. Dn. Joann. Godofr. Büchneri. *De Aloe Americana majori aculeata, Anno 1742. in Voigtlandia florente.* p. 425—429.
- CXXII. Dn. D. Joan. Christian. Kundmanni. *Vitis ad ingentem magnitudinem & fertilitatem stercoratione excrementorum columbinorum producta.* p. 430—432.
- CXXIII. Dn. D. Joan. Christian. Kundmanni. *De Ruptura vesicae urinariae a calculo.* p. 432—434.
- CXXIV. Dn. D. Joann. Christian. Kundmanni. *Resuscitatio hominum in aquas delapsorum & pene suffocatorum.* p. 434—441.
- CXXV. Dn. D. Joan. Christian. Kundmanni. *Quomodo vehementiam frigoris unius hiemis, in comparatione cum altera, experiri liceat.* p. 441—444.
- CXXVI. Dn. D. Joan. Christian. Kundmanni. *Domus perquam mirabilis, cum circumpositis tormentis bellicis, omni simul suppellectile instructa, Petropoli undique ex glacie formata.* p. 445—450.
- CXXVII. Dn. D. Joann. Adami Kulmus. *De Spasmo validissimo, ossa femorum prorsus diffringente; itemque de arteriis in osseam substantiam degenerantibus.* p. 450—460.
- CXXVIII. Dn. D. Joann. Adami Kulmus. *De Infantis post matris obitum partu.* p. 460—472.
- CXXIX. Dn. D. Joann. Martini Wolffii. *De Abscessu in inguine rupto, indeque prodeuntibus lumbricis, flatibus & cibus semicrudis.* p. 473—475.
- CXXX. Dn. D. Joann. Martini Wolffii. *De Coecitate ex mensium obstructione & perversa hujus curatione.* p. 475—478.
- CXXXI. Dn. D. Joann. Martini Wolffii. *de Haemorrhagia gingivarum cum maculis sanguinis subcutaneis.* p. 478—479.
- CXXXII. Dn. D. Joann. Caroli Acoluthi. *Febris biliosa ardens lethalis.* p. 479—483.
- CXXXIII. Dn. D. Christiani Gottlieb Frege. *de Faciliori atque tutiori praeparatione Mercurii vitae.* p. 484—488.

Appendix ad volumen septimum Actorum physico-medicorum Academiae Caesariae Leopoldino-Carolinae Naturae Curiosorum in Germania.

Contenta 2 p.

Disquisitio physico-medica de vini Tokaiensis cultura, indole, praestantia et qualitatibus, conscripta a Joanne Matolai de Zolna et communicata a Joanne Jacobo Neuhold. p. 1—24.

Historia naturalis urbis Verdae juxta omnes eo pertinentes circumstantias, sub assidua et diuturniori observatione debite indagatas, breviter delineata a Joanne Conrado Trumphio. p. 25—48.

Alberti Ritter Specimen I oryctographiae Calenbergicae sive rerum fossilium quae sub adpellatione rerum naturalium plerumque veniunt, et in ducatu electorali Brunsvico-Luneburgico Calenberg eruuntur, historico-physicae delineationis. p. 49—66. (Tab. I.)

— Specimen II oryctographiae . . . adjuncto simul indice lapidum quorundam figurarum reliquarum provinciarum Hannoveranarum curiosis hactenus plerumque incognitorum, qui ad nostram pervenerunt notitiam. p. 67—94. (Tab. II.)

Caroli Frid. Hundertmark de Sacchari Saturni usu interno salutari exercitatio academica in qua simul varia chemicae capita illustrantur. p. 95—112.

- Mytolorum quorundam venenum et ab eo natas papulas cuticulares epistola ad dominum D. Paul Gottlieb Werlhof illustrat et utriusque rationem definit Paul Henr. Gerard. Moehring. p. 113—140.
- De haemoptoes, inprimis vero habitualis, seu phthisicae, expeditiori quadam efficaciorique curatione dissertatio . . . scripta a Joann. Gerardo Wagner. p. 141—192.
- De medicamento quodam ad puerperarum febres mali moris inprimis sic dictam purpuratam specifico epistola scripta a Joanne Gerardo Wagner. p. 193—208.
- Mariani Seguer, Declaratio uberior quoad praeparationem pulveris ad jusculum pulli lenteriae specificum pertinentis, in epistola. p. 209—216.
- Historia morbi mortis et dehinc factae sectionis serenissimi cujusdam principis subito extincti exposita et adnotationibus quibusdam illustrata. p. 217—232.
- Mercurius sophericus delarvatus, ex Philalethae introitu aperto ad oclusum regis palatium prodiens in conspectum chymiatrorum, qui in auro et argento vivo philosophorum humanae felicitatis apicem, et ad vitam longam unicum culmen spei ponunt, sive commentarius in quo auctoris illius decem prima obscurissima capita de mercurii sopherici praeparatione perspicue per ignem elucidantur a J[oanne] H[enrico] C[ohausen] H. S. M. D. p. 233—268.
- Memoria Domini Friderici Hoffmanni ex programmate funebri huc translata. p. 269—296. (Cum imagine Hoffmanni.)
- Supremum honoris officium, quo Fridericum Hoffmannum prosecuta est Academia Naturae Curiosorum interprete Andrea Elia Büchnero. p. 297—302.
- Georgius Sigismundus Liebezeit, collega cognomento Nileus, in funeris sui celebritate laudatus a Daniele Haynoczi. p. 303—316.
- Index alphabeticus rerum notatu digniorum. 20 p.

Volumen octavum cum Appendice. Norimbergae, Impensis B. W. M. Endteri consortium, et vid. B. Engelbrechti. Typis Fleischmannianis Anno MDCCXLVIII. 4^o. [XVIII] + 490 p. 1 Vignette. 9 Tab. — Appendix [IV] + 262 + [12] p. 2 Imagines.

Praefatio 4 p.

- I. Continuatio Catalogi Dnn. Collegarum Academiae Caesareae Leopoldino-Carolinae Naturae Curiosorum, Ab anno 1743. usque ad annum 1747. in eandem receptorum. 3 p.
 - II. Catalogus Dominorum Collegarum hujus Academiae, hactenus, quousque quidem nobis constat, demortuorum. 2 p.
 - III. Catalogus alphabeticus Excellentissimorum Virorum, qui pro VIII. hoc Volumine Observationes physico-medicas communicarunt. 7 p.
- Observatio I. Dn. D. Joann. Christoph. Kühnst. Camphorae in figuram orbicularem sublimatio & colliquatio, atque utriusque laboris usus. p. 1—9.
- II. Dn. D. Joann. Philippi Wolffii. de Calculis elegantissimis in vesicis bovinis repertis. p. 9—12.
- III. Dn. D. Joann. Philippi Wolffii. De Tuberibus terrae esculentis, seu trifolis, & peculiari eos investigandi modo. p. 12—17.
- IV. Dn. D. Jo. Gottlieb de Boetticher. De Singulari excrescentia in vagina uteri, a praegresso diuturno fluore albo enata. p. 17—19.
- V. Dn. D. Jo. Gottlieb de Boetticher. De Universali humorum dyscrasia scorbutica, gravissimis & plane insolitis symptomatibus stipata, ex abusu potulentorum spirituosorum & feculentorum prognata. p. 19—21.

- Observatio VI. Dn. D. Jo. Gottlieb de Boetticher. De Frigidis quandoque salubritate calida superantibus. p. 22.
- VII. Dn. D. Jo. Gottlieb de Boetticher. De Noxia admissione praematura aëris frigidi, post superatas Variolas. p. 23—25.
- VIII. Dn. D. Joann. Daniel. Schlichtingii. De Diuresi copiosa & simul salutari, loco salivationis exorta. p. 25—27.
- IX. Dn. D. Joann. Daniel. Schlichtingii. Carcinoma labii superioris, ex causa venerea ortum & salivatione curatum. p. 27—28.
- X. Dn. D. Joann. Christiani Themelii. De Copiosa materia purulenta, cum 32. lapillis in vesicula fellea reperta, & tribus in ductu hepatico latitantibus lumbricis. p. 29—45.
- XI. Dn. D. Jobi Baster. De Generatione & incremento ossium in corpore humano. p. 46—50. (Tab. I, Fig. 1, 2.)
- XII. Dn. D. Jobi Baster. De Generatione pilorum in corpore humano. p. 51—53.
- XIII. Dn. D. Jobi Baster. Curatio epilepsiae, in sinistra manu oriundae. p. 54.
- XIV. Dn. D. Jobi Baster. Abscessus in puero quinque annorum, qui intra 24 horas os tibiae a sua epiphysi separaverat. p. 54—55.
- XV. Dn. D. Jobi Baster. Fistula Vesicae, triginta jam annos durans, intra 28 dierum spatium curata. p. 55.
- XVI. Dn. D. Jobi Baster. Nuclei prunorum deglutiti, mortem inferentes. p. 56.
- XVII. Dn. D. Jobi Baster. Hernia umbilicalis in Hydropico causa mortis. p. 56—57.
- XVIII. Dn. D. Jobi Baster. Duo ureteres in rene sinistro. p. 57.
- XIX. Dn. D. Jobi Baster. Vomica pulmonis feliciter ab Agyrta curata. p. 57.
- XX. Dn. D. Jobi Baster. Calculus sat grandis infra linguam excisus. p. 57—58.
- XXI. Dn. D. Jobi Baster. Oesophagi paralysis in virgine. p. 58.
- XXII. D. D. Joann. Sebast. Albrecht. De Raphano majori, cortice nigricante, C. B. Pin. 96. radice oblonga, foliis luxuriose in cavitatem radicis deorsum natis. p. 59—61. (Tab. I, Fig. 3.)
- XXIII. Dn. D. Joannis van Woensel. De Muliere gravida, vivam devorante anguillam. p. 62—64.
- XXIV. Dn. D. Joann. Jacobi Huberi. De Foetus praecluso ano, ex suspecta gravidæ matris imaginatione ita concreto. p. 64—67.
- XXV. Dn. D. Joann. Daniel Schlichting. Incipiens oculi hernia, acu pertusa, & post hac pressa, feliciter consolidata. p. 67.
- XXVI. Dn. D. Jo. Daniel. Schlichting. Quinque fungi teretes oblongi, sub ptyalismo e lingua prognati. p. 68.
- XXVII. Dn. D. Joann. Daniel Schlichting. Hydrops articuli praegrans, dissectis & ipsis ligamentis, siccatus. p. 69—71.
- XXVIII. Dn. D. Jo. Daniel Schlichting. De Singularibus quibusdam phaenomenis, manifesto demonstrantibus, omne virus rabidi animalis primum partes salivales adficere. p. 71—73.
- XXIX. Dn. D. Jo. Daniel Schlichting. Vulnus venae jugularis internae feliciter sanatum. p. 73—74.
- XXX. Dn. D. Joann. Hieron. Kniphofii. Singularia quaedam in Ictero nigro notata phaenomena, cum sectione anatomica. p. 74—77.
- XXXI. Dn. D. Daniel Fischeri. Sectio anatomica juvenis febre hectica defuncti. p. 77—87.
- XXXII. D. D. Joann. Hermann Furstenau. Vulnus rami arteriae brachialis funestum. p. 88—91.

- Observatio XXXIII. Dn. D. Jobi Baster. De abscessu in fronte, ex quo cum pure ipsa cerebri substantia prodibat, subsequente lethali eventu. p. 91—92. (Tab. I, Fig. 4.)
- XXXIV. Dn. D. Jobi Baster. Excrescentia cartilaginea in ore post evulsionem dentis. p. 92—93.
- XXXV. Dn. D. Jobi Baster. Foemina, cui menses per ulcus fluebant, filium sanissimum in lucem edit, subsequente ulceris consolidatione. p. 93.
- XXXVI. Dn. D. Jobi Baster. Fistula in inguine dextro, alimenta transmittens, ingravitatione curata. p. 93—94.
- XXXVII. Dn. D. Joanni Grashuis. De Colicae habitualis & dysentericae felicissima curatione ope Corticis Simarubae. p. 94—98.
- XXXVIII. Dn. Lic. Jo. Jacobi Schlierbach. Sudor pedum cum fluore albo alternans. p. 98—108.
- XXXIX. Dn. M. Bonif. Henr. Ehrenbergeri. De Deceptionibus catoptrici. p. 108—126. (Tab. I, Fig. 5.)
- XL. Dn. D. Joann. Adami Raymanni. De Lochiorum absoluta necessitate & emanentium salutari terminatione. p. 126—138.
- XLI. Dn. D. Joann. Wolffg. Fridericus Boenneken. De Haemorrhagica enormi & impetuosa, e faucibus, gingivis & lingua prorumpente, in viro haemorrhoidario, feliciter tandem sanata. p. 138—147.
- XLII. Dn. D. Joann. Hermanni Furstenau. Paralysis in Puerpera. p. 148—149.
- XLIII. Dn. D. Joann. Hermanni Furstenau. Varia & decretoria urinae vitia. p. 150—151.
- XLIV. Dn. D. Joann. Hermanni Furstenau. Hydrophthalmia recidiva. p. 152—153.
- XLV. Dn. D. Joann. Hermanni Furstenau. Febris catarrhalis cum tussi ferina pueris infesta. p. 153—154.
- XLVI. Dn. D. Ludovici Jo. le Thieullier. De Hydropse ascite & singulari lactis in eo usu, post paracentesin institutam. p. 154—159.
- XLVII. Dn. D. Georgii Ludovici Rosa. Morbus iliaco-colicus cum insecuta tympanitide, ab excrescentia glandulosa, universum intestinum colon obstruente, proveniens. p. 160—173. (Tab. II, Fig. 1—3.)
- XLVIII. Dn. Lic. Joann. Jacobi Schlierbach. Ex morbillis arthritis, ex hac ossium crepitus in puella. p. 173—175.
- XLIX. Dn. Lic. Joann. Jacobi Schlierbach. Haemorrhoides menstruae in puera undecenni. p. 176—177.
- L. Dn. D. Gottl. Henr. Kannegiesser. De Adstringentium efficacia diaphoretica. p. 177—186.
- LI. Dn. D. Jo. Gottlieb de Boetticher. De Singulari Vertigine tenebricosa, tam idiopathica, quam sympathica, feliciter curata. p. 186—190.
- LII. Dn. D. Jo. Gottlieb de Boetticher. Hemiplexia gravissima, bis feliciter curata, tertia autem vice ex animi pathematibus recurrens lethalis. p. 190—196.
- LIII. Dn. D. Jo. Gottlieb de Boetticher. Cachexia scorbutica, miris & monstrosis symptomatibus stipata, feliciter tandem iterum sanata. p. 196—199.
- LIV. Dn. D. Abraham. Baeck. De Cornu piscis plane singulari carinae navis impactio. p. 199—217. (Tab. III, Fig. 1—3; Tab. IV, Fig. 1—3.)
- LV. Dn. D. Franc. Ernest. Bruckmanni. Lapides fungiformes maris rubri, & Dendrites Abachiensis. p. 217—220. (Tab. III, Fig. 4, 5; Tab. IV, Fig. 4, 5.)
- LVI. Dn. M. Bonif. Henrici Ehrnberger. De Deceptionibus dioptrici. p. 220—232.
- LVII. Dn. D. Joann. Conradi Trumphii. De Ictero nigro ex urina tantum conspicuo. p. 232—235.

- Observatio LVIII. Dn. D. Joann. Conradi Trumphii. Abscessus in inguine, ex quo lumbrici & feces alvinae prodierunt, feliciter consolidatus. p. 235—238.
- LIX. Dn. D. Joann. Frider. Furstenau. Biga Casuum de abscessu & ulcere genuum feliciter persanatis. p. 238—241.
- LX. Dn. D. Andreae Westphal. Hydrops ascites feliciter curatus. p. 241—242.
- LXI. Dn. D. Andreae Westphal. Radicis Squillae insignis efficacia in oppletione pectoris pituitosa. p. 242—243.
- LXII. Dn. D. Andreae Westphal. Coecitas plenaria in puero, usu mercurii dulcis iterum sublata. p. 243—244.
- LXIII. Dn. D. Andreae Westphal. Diarrhoea Pleuritidi superveniens salutaris. p. 244—245.
- LXIV. Dn. D. Andreae Westphal. Motus convulsivi chronici ex terrore orti. p. 245—247.
- LXV. Dn. D. Andreae Westphal. Haemorrhagia uteri enormis, immissione extremitatum superiorum in sal calefactum, feliciter cohibita. p. 247—248.
- LXVI. Dn. D. Andreae Westphal. Oculorum inflammatio, cum prominentia insigni dextri extra orbitam, a difficili perruptione dentium caninorum orta. p. 249.
- LXVII. Dn. D. Andreae Westphal. Abscessus lienis, abscessu in inguine orto, sublatus. p. 250—251.
- LXXVIII. Dn. D. Jo. Caroli Vilelmi Moehsen. Descriptio ossis frontis omnium crassissimi, cui adnexa est ossis cribriformis pars peculiaris structurae. p. 251—255. (Tab. V, Fig. 1, 2; Tab. VI, Fig. 1.)
- LXXIX. Dn. D. Jo. Caroli Vilelmi Moehsen. De Cervi capite una cum cornibus, quod trunco quercus insertum & coalitum conspicitur. p. 255—259.
- LXX. Dn. D. Jo. Georgii Maurer. Singularia phaenomena, in Ictero cum febre tertiana biliosa alternante observata, una cum sectione anatomica. p. 260—267.
- LXXI. Dn. D. Jo. Hermanni Furstenau. Obsessio spuria. p. 268—269.
- LXXII. Dn. D. Jo. Hermanni Furstenau. Pleuritis lethalis a glandibus faginis. p. 269—270.
- LXXIII. Dn. D. Joann. Hermanni Furstenau. Variolae Rintelii epidemicae. p. 270—272.
- LXXIV. Dn. D. Jo. Hermanni Furstenau. Febris catarrhalis Rintelii epidemia. p. 272—273.
- LXXV. Dn. D. Jo. Hermanni Furstenau. Hydrops Ictero complicatus lethalis. p. 273—274.
- LXXVI. Dn. D. Jo. Hermanni Furstenau. Spasmus vesicae lethalis. p. 275—276.
- LXXVII. Dn. D. Jo. Hermanni Furstenau. Haemorrhagia linguae salutaris. p. 276—277.
- LXXVIII. Dn. D. Jo. Hermanni Furstenau. Hydropis idea. p. 277—283.
- LXXIX. Dn. D. Jo. Martini Brehm. Paracentesis spontanea & salutaris in hydropica per umbilicum eveniens. p. 283—286.
- LXXX. Dn. D. Jo. Martini Brehm. Lumbrici teretes variolis obsessi, ab infante varioloso excreti. p. 286—287.
- LXXXI. Dn. D. Joannis Grashuis. De Infante Hermaphrodito dicto, adjectis simul conjecturis quibusdam, de origine & caussis Hermaphroditorum. p. 287—293.
- LXXXII. Dn. D. Jo. Daniel Schlichtingii. De Fistula rara glandulae parotidis cauterio actuali singulari modo sanata. p. 293—294.
- LXXXIII. Dn. D. Jo. Daniel Schlichtingii. De Dysenteria ex potu aceti. p. 294—295.
- LXXXIV. Dn. D. Christian. Gottlieb Frege. Continuatio argumenti, Vol. VII. horum Actorum Obs. 98. p. 252. de inflammatione faucium & usu gargarisationis, propositi. p. 295—302.

- Observatio LXXXV. Dn. D. Christian Gottlieb Frege. De Abscessu ani feliciter sanato. p. 302—304.
- LXXXVI. Dn. D. Christian Gottlieb Frege. De Nervis gustus & paralyti musculorum labiorum sinistri lateris. p. 304—307.
- LXXXVII. Dn. D. Jo. Adami Raymanni. De Lochiis in utero suppuratis & per hypogastrium demum expurgatis. p. 307—320.
- LXXXVIII. Dn. D. Joann. Jacobi Ritteri. De Foetu altero exomphalodaeo virili. p. 320—327.
- LXXXIX. Dn. D. Jo. Balthasar Ehrhart. Anatomia ischuria defuncti, ob molam vesicae caudatam, cauda sphincterem ac urethrae partem obturante. p. 327—333.
- XC. Dn. D. Jo. Balthasar Ehrhart. De Visci vulgo querni operandi modo in morbis convulsivis & congeneribus affectibus. p. 334—337.
- XCI. Dn. D. Georg. Christiani Materni de Cilano. De Tumore in regione iliaca dextra sponte exorto, & per repetitos vomitus puris curato. p. 337—339.
- XCII. Dn. D. Georgi Christiani Materni de Cilano. De Scirrho colli in carcinoma lethale converso. p. 339—343.
- XCIII. Dn. D. Georgi Christiani Materni de Cilano. De Foetu cum duabus cotyledonibus, vertici adnatis, excluso. p. 343—345. (Tab. VI, Fig. 2.)
- XCIV. Dn. D. Georgii Christiani Materni de Cilano. De Sopore lethargico, cum vomitu, ex capitis lotionis tempore hiberno suscepta. p. 345—347.
- XCV. Dn. D. Georgii Christiani Materni de Cilano. De Praematura & subitanea canitie. p. 347—348.
- XCVI. Dn. D. Jo. Hermanni Furstenau. De Purpura. p. 348—350.
- XCVII. Dn. D. Jo. Hermanni Furstenau. Maculae infantum volaticae. p. 351—353.
- XCVIII. Dn. D. Jo. Hermanni Furstenau. Hydrops pectoris. p. 353—354.
- XCIX. Dn. D. Jo. Hermanni Furstenau. Alvi pertinax obstructio. p. 354—356.
- C. Dn. D. Jo. Friderici Furstenau. De Arthritide vaga singulari ratione brevi temporis intervallo sanata. p. 356—361.
- CI. Dn. D. Jo. Friderici Furstenau. Malum ischiadicum, seu rheumatismus femoris. p. 361—363.
- CII. Dn. D. Jo. Friderici Furstenau. De Affectu spasmodico & quasi maniaco per abscessum criticum in dorso manus sublato. p. 363—364.
- CIII. Dn. D. Jo. Christophori Riedel. Depressio ossis bregmatis sinistri insignis, adnexaque ejusdem & paralyseos subsequutae cura. p. 364—368.
- CIV. Dn. D. Christoph. Conradi Sicelii. Continuatio observationis LXXIX. Vol. VII. horum Actorum, de asthmate sicco per uteri haemorrhagiam mitigato in foemina octogenaria, cum eventu tandem lethali. p. 368—370.
- CV. Dn. D. Christoph. Conradi Sicelii. De Ischuria gravi & pertinaci per X. dies durante, in urinae profluvium continuum & immodicum terminata cum eventu lethali. p. 370—377.
- CVI. Dn. D. Henrici Friderici Delii. Uvula duplex. p. 378—379.
- CVII. Dn. D. Henrici Friderici Delii. Ureter duplex. p. 379—380.
- CVIII. Dn. D. Henrici Friderici Delii. Sternutatio admodum frequens cum singultu in febre maligna feliciter tandem decurrente. p. 380—383.
- CLX. Dn. D. Henrici Friderici Delii. Concretio viscerum, a scabie retropulsa. p. 384—386.
- CX. Dn. D. Henrici Friderici Delii. Chordae in clavichordio sponte sonum edentes. p. 386—388.

- Observatio CXI. Dn. D. Jo. Christoph. Pohlii. De Hydrope saccato ab Hydatidibus. p. 388—405. (Tab. VII.)
- CXII. Dn. D. Wilhelmi Bernh. Nebelii. Spasmus ventriculi & intestinorum periodicus curatus. p. 405—408.
- CXIII. Dn. D. Wilhelmi Bernh. Nebelii. Dolor nucae, asthma & raucedo a partu difficili, herba Arnicae curata. p. 408—409.
- CXIV. Dn. D. Wilhelmi Bernh. Nebelii. Asthma gravissimum, instar quartanae, periodice recurrens, cortice Peruviano curatum. p. 409—410.
- CXV. Dn. D. Jo. Balthas. Ehrhart. Qua asseritur potiora fossilium genera, per certas majores minoresve regiones suis limitibus cinctas, disposita jacere. p. 411—424.
- CXVI. Dn. Lic. Jo. Christoph. Schillingii. De Sudore sanguineo post graves convulsivos & spasmodicos affectus erumpente, feliciter tandem sublato. p. 425—431.
- CXVII. Dn. D. Christiani Gottlieb Frege. Annotationes quaedam ad Observation. IV. Vol. VII. horum Actorum, et speciatim ad dubia § XVI. p. 28. proposita. p. 432—436.
- CXVIII. Dn. D. Christian Gottlieb Frege. De Styptico novo ac facili in haemorrhagia dentium evulsorum saepe lethali. p. 436—439.
- CXIX. Dn. D. Christiani Gottlieb Frege. De Eriophoro & scirpo maximo, ceu euporistis contra ambusta. p. 439—441.
- CXX. Dn. D. J. G. Block. Calculus ultra 28. annos in urethra haerens, feliciter tandem ablatus. p. 441—442. (Tab. VIII, Fig. 1.)
- CXXI. Dn. D. J. G. Block. Calculus per alvum excretus, variaque cum eo instituta experimenta. p. 443—447. (Tab. VIII, Fig. 2, 3, 4.)
- CXXII. Dn. D. Pauli Gerard. Moering. Phytolithus Zeae Linnaei, in schisto nigro duriusculo. p. 448—450. (Tab. VIII, Fig. 5.)
- CXXIII. Dn. D. Pauli Gerard. Moehring. Fucus caule tereti, folio singulari oblongo, marginibus undulatis. p. 450—452. (Tab. IX, Fig. 1, 2.)
- CXXIV. Dn. D. Jo. Sebastian. Albrecht. De Anchylosi seu coalitu vertebrarum spinae dorsi equinae & alius spinae humanae vertebrarum inter se & cum costis nonnullis. p. 452—458. (Tab. IX, Fig. 3.)
- CXXV. Dn. D. Jo. Sebastian. Albrecht. De caussis maciei extremae febrem lentam hecticam sequutae. p. 459—464.
- CXXVI. Dn. D. Christophori Jacobi Trew. De Anevrysmate spurio, sectione quidem, sed absque arteriae constrictione, feliciter curato. p. 464—490.

Appendix ad volumen octavum Actorum physico medicorum Academiae Caesareae Leopoldino-Franciscanae Naturae Curiosorum in Germania.

Contenta 2 p.

Bigae casuum medicorum ἀπὸ τῆς μανίας νοσηματώδους observatorum et certas ab circumstantias, ratione caussarum, symptomatum et curae haud oppido frequenter occurrentes, debita attentione designatorum cum epicrisi a Jo. Wolffg. Frider. Boenneken. p. 1—38.

De cura canceri in mamma exulcerati, possibili, exulante chirurgica operatione, disserit Henr. August. Gerlach. p. 39—50.

Relatio anatomica seu visum quod vocant repertum in casu infanticidii, adjectis diversis diversorum medicorum sententiis, de pulmonum foetus et colore et in aqua subsidentia embryorumque respiratione, auctore Rüdigerō Frid. Ovelgün. p. 51—78.

Commentatiuncula, qua iudicium & consilium oeconomicum exhibetur, luem, bubulum genus huc usque conficientem, depellendi & contagiosum morbum, quocunque fieri potest studio, praeservandi et sanandi. Auctore Gottwaldo Schustero. p. 79—114.

- Joannis Godofredi Buchneri, meditationes de libro usum ac praestantiam numismatum in medicina ac scientia naturali exhibente, adhuc desiderato. p. 115—120.
- Mercurii sophici delarvati ex Philalethae introitu aperto ad oclusum regis palatium in conspectum chymiatrorum prodientis, sive commentarii decem prima obscurissima illius auctoris capita de Mercurii sophici praeparatione perspicue per ignem dilucidantis, liber I. auctore J. H. C. H. S. M. D. p. 121—178.
- Historia musae, quae floruit & fructus LX. numero perfecte maturos saposque tulit, Gedani An. MDCCXLV. in horto Jo. Philippi Breynii, conscripta ab ipso possessore. p. 179—186.
- D. D. Jo. Mitchell Dissertatio brevis de principiis botanicorum et zoologorum deque novo stabiliendo naturae rerum congruo, cum appendice aliquot generum plantarum recens conditorum. p. 187—224.
- Memoria domini Joann. Guilielmi Widmanni. p. 226—242. (Cum imagine Widmanni.)
- Elogium seu historia vitae Casp. Neumanni. p. 243—262. (Cum imagine Neumanni.)
- Index rerum 12 p.

Volumen nonum. Accedunt Appendix et Tabb. aen. XIII. Norimbergae, Impensis B. W. M. Endteri consortium, et vid. B. Engelbrechti. Typis Fleischmannianis Anno MDCCLII. 4^o. [XXXVI] + 414 p. 1 Vignette. 13 Tab. — Appendix [IV] + 304 + [17] p.

Dedicatio 20 p.

Praefatio 4 p.

- I. Continuatio catalogi Dnn. Collegarum Academiae Caesareae Leopoldino-Carolinae Naturae Curiosorum ab anno 1748. usque ad annum 1750. in eandem receptorum. 3 p.
 - II. Catalogus Dominorum Collegarum hujus Academiae, hactenus, quo ad quidem nobis constat, demortuorum. 2 p.
 - III. Catalogus alphabeticus Excellentissimorum Virorum, qui pro IX. hoc Volumine observationes physico-medicas communicarunt. 5 p.
- Observatio I. Dn. D. Joann. Sebast. Albrecht. Ex contusione hypochondrii dextri & lumbaris regionis gravissima orta symptomata. p. 1—8.
- II. Dn. D. Joann. Sebast. Albrecht. Ruptura ilei a subita & violenta corporis distensione, intestinis flatibus repletis. p. 8—11.
- III. Dn. D. Caroli Frider. Kaltschmiedii. De Ileo in Hernia incarcerata Gangraena affecto, aegra tamen superstite. p. 12—13.
- IV. Dn. D. Caroli Frider. Kaltschmiedii. De Ileo a Scrupulis pirorum mespilaceorum eroso & perforato. p. 14—15.
- V. Dn. D. Joann. Hermanni Fürstenau. Foramen in fundo ventriculi aliaque praeternaturalia in cadavere sectione judiciali deprehensa. p. 16—17.
- VI. Dn. D. Joan. Hermanni Fürstenau. Phthisis absque notabilioribus symptomatibus lethalis. p. 17—18.
- VII. Dn. D. Joan. Hermanni Fürstenau. Puerpera cum singularibus & extraordinariis symptomatibus defuncta. p. 18—19.
- VIII. Dn. D. Joan. Hermanni Fürstenau. Haemorrhagia uteri gravidae & foetui noxia. p. 19—20.
- IX. Dn. D. Joan. Jacobi Treyling. Mola carnosio-scirrhuso-scrophulosa stupendae magnitudinis & ponderis, post XV. annos tandem lethalis. p. 20—22. (Tab. I, Fig. 1, 2.)
- X. Dn. D. Joan. Jacobi Treyling. De Hydrocephalo post primum aetatis annum lethifero. p. 23—24. (Tab. I, Fig. 3.)

- Observatio XI. Dn. D. Andreae Jacobi Kirstenii. De Puella cum manibus monstrosis & sine ano nata, fecesque per genitalia reddente. p. 24—27.
- XII. Dn. D. Salentini Ern. Eugen. Cohausen. Cosmeticum & Odontalgicum stercoreo-urinosum. p. 27—34.
- XIII. Dn. D. Salentini Ern. Eugen. Cohausen. Lumbricorum latorum & cucurbitinorum specificum antidotum. p. 34—41.
- XIV. Dn. D. Joann. Philippi Wolffii. De Asae foetidae virtute anthelmintica. p. 41—45.
- XV. Dn. D. Joann. Philippi Wolffii. De Asthmate flatulento subito oborto moxque iterum sublato. p. 45—47.
- XVI. Dn. D. Joann. Philippi Wolffii. Febris marasmodes senilis feliciter curata. p. 48—54.
- XVII. Dn. D. Joann. Friderici Fürstenau. Singularia circa Purpuram rubram observata. p. 54—56.
- XVIII. Dn. D. Joann. Friderici Fürstenau. Febris acuta vesiculoso-erysipelacea. p. 57—58.
- XIX. Dn. M. Bonifacii Henr. Ehrenbergeri. Nova problemata in campi planitie instituenda. p. 58—65. (Tab. II.)
- XX. Dn. M. Bonifacii Henr. Ehrenbergeri. Nova Geometria campestris continuata. p. 65—86. (Tab. III, IV, V, Fig. 1, 2)
- XXI. Dn. D. Joann. Adami Raymanni. Petechiarum mendacium Historia, earumque a sinceris differentia. p. 87—103.
- XXII. Dn. D. Joann. Adami Raymanni. De Anginae in pulmonum inflammationem metaptosi. p. 104—115.
- XXIII. Dn. D. Franc. Ernest. Brückmanni. Petrefactum singulare & curiosum, dentem seu palatum piscis Ostracionis referens. p. 116—120. (Tab. V, Fig. 3, 4, Tab. VI, Fig. 1—4.)
- XXIV. Dn. D. Georg. Frider. Mohr. Specimen Historiae naturalis subterraneae agri Giengensis ejusque viciniae. p. 120—128.
- XXV. Dn. D. Joann. Balthas. Ehrharti. De Mixturis oleosis polychrestis. p. 128—135.
- XXVI. Dn. M. Bonif. Henr. Ehrenbergeri. De Tabulis striatis. p. 135—143. (Tab. VI, Fig. 5, Tab. VII [nicht VIII], Fig. 1—5.)
- XXVII. Dn. D. Joann. Herm. Fürstenau. Hernia scrotalis cum febre lenta tabifica lethalis. p. 144—146.
- XXVIII. Dn. D. Joann. Herm. Fürstenau. Tremor universalis a vermibus. p. 146—148.
- XXIX. Dn. D. Joann. Herm. Fürstenau. Icterus cum diarrhoea, nausea & vomitu assumentorum perpetuo, accedente singultu lethali. p. 148—149.
- XXX. Dn. D. Wolffgang. Thomae Rau. De Cardialgia cum enormi ventriculi sensibilitate indeque nata hectica stomachica. p. 150—156.
- XXXI. Dn. D. Wolffg. Thomae Rau. De Diversis speciebus motuum epileptico-convulsivorum. p. 157—159.
- XXXII. Dn. D. Wolffg. Thomae Rau. De Vetulis menstruatis. p. 159—161.
- XXXIII. Dn. D. Wolffg. Thomae Rau. De Lochiorum defectu plenario in quinque puerperiis, tandem in maniacum furorem desinente. p. 161—162.
- XXXIV. Dn. D. Wolffg. Thomae Rau. De Noxio succi Sempervivi in puerpera usu. p. 162.
- XXXV. Dn. D. Wolffg. Thomae Rau. De Contractura sinistri pedis in puerpera, ex suppressis lochiis. p. 163—164.
- XXXVI. Dn. D. Wolffg. Thomae Rau. De Lethali ischuria cum vesicae urinariae inflammatione. p. 164—165.

- Observatio XXXVII. Dn. D. Wolffg. Thomae Rau. Improvida & noxia Arsenici adplicatio in favo capitis. p. 165—166.
- XXXVIII. Dn. D. Jo. Philippi Wolffii. De Anasarca cum febre quartana duplici, in gravida, feliciter curata. p. 167—169.
- XXXIX. Dn. D. Jo. Philippi Wolffii. De Singultu hysterico ab insomnio terrifico excitato. p. 170—171.
- XL. Dn. D. Jo. Philippi Wolffii. Status summe morbosus gravidæ, citra noxam gemellorum in utero gestatorum, feliciter tandem devictus. p. 172—175.
- XLI. Dn. Lic. Christiani Frider. Joerdens. Fractura tibiae lethalis. p. 175—179.
- XLII. Dn. Lic. Christiani Friderici Joerdens. Cancrosum ulcus penis & glandulae inguinalis. p. 179—183.
- XLIII. Dn. Lic. Christiani Friderici Joerdens. Sternutatio insolita nimia, a scabie repulsa. p. 184—186.
- XLIV. Dn. D. Joann. Sebast. Albrecht. De Salicum Rosis fictis, neque bonorum, neque malorum nunciis. p. 187—197.
- XLV. Dn. D. Joann. Frider. Fürstenau. De Pleuritide in summo vigore jam constituta & pessimis Symptomatibus stipata, in phthisico feliciter sanata. p. 197—199.
- XLVI. Dn. D. Jo. Frider. Fürstenau. De Pleuritide per institutam sexto demum die venaesectionem feliciter sublata. p. 199—200.
- XLVII. Dn. D. Jo. Frider. Fürstenau. De Dentitione difficili cum oppletionem & infarctu pectoris conjuncta. p. 201—202.
- XLVIII. Dn. D. Jo. Frider. Fürstenau. De Autochiria juguli dissectione tentata. p. 202—203.
- XLIX. Dn. D. Jo. Friderici Fürstenau. De Febre acuta crisi anticipata quinto die feliciter soluta. p. 203—206.
- L. Dn. D. Jo. Frider. Fürstenau. De Spina ventosa, valde spinosa, exempla quaedam. p. 206—211.
- LI. Dn. D. Henrici Heisenii. Mensium defectus perpetui exempla quaedam rariora. p. 211—212.
- LII. Dn. D. Henrici Heisenii. Rhevmatismus femoris interno Antimonii usu brevi feliciter sublatus. p. 213—214.
- LIII. Dn. D. Henrici Heisenii. Vulnus nuchae infictum, cum insigni pectoris tumore complicatum. p. 214—215.
- LIV. Dn. D. Henrici Heisenii. Aëris adflatus inclementior, cum iracundia, post superatam jam febrem intermittentem demum funestus. p. 215—218.
- LV. Dn. D. Henrici Heisenii. Apoplexiae Historia. p. 218—222.
- LVI. Dn. D. Joann. Friderici Crellii. De Canali osseo peculiari in Cranio observato. p. 223—224.
- LVII. Dn. D. Joann. Frider. Crellii. De Ossiculo in processu sagittali duræ matris reperto. p. 224—226.
- LVIII. Dn. D. Joann. Frider. Crellii. De Processu vermiformi peculiari, intestino coeco adnexo. p. 226—227.
- LIX. Dn. D. Joann. Frider. Crellii. Varia singularia circa partes genitales, ac speciatim uterum & ovaria, observata. p. 227—228.
- LX. Dn. D. Joann. Frider. Crellii. Puellæ gibbosæ sectio, & causæ hujus mali in eadem detectæ. p. 229—232.
- LXI. Dn. D. Joann. Frider. Crellii. De peculiari & paullo rariore membranae hymenis in eadem puella gibbosa constitutione. p. 233—234.

- Observatio LXII. Dn. D. Joann. Frider. Crellii. Notatu maxime digna valdeque singularia, in cadavere mulieris a pueritia claudicantis & epilepticae observata. p. 235—241.
- LXIII. Dn. D. Jo. Gottschalk Walleri. De Variolis cum Hydrocele & retentione urinae, suppurationis tempore accedentibus, feliciter curatis. p. 242—244.
- LXIV. Dn. D. Jo. Gottschalk Walleri. De Cedriae praeparatione, aqua Cedriae aliisque exinde obtinendis productis. p. 244—252.
- LXV. Dn. D. Jo. Gottschalk Walleri. De Stella repuli Antimonii. p. 253—255. (Tab. VIII [nicht IX], Fig. 3.)
- LXVI. Dn. D. Jo. Bernhardi de Fischer. De Scorbuto. p. 256—278.
- LXVII. Dn. D. Jo. Hermanni Fürstenau. Vulnus umbilici feliciter sanatum, additis quibusdam ad vasorum umbilicalium haemorrhagiam spectantibus. p. 279—281.
- LXVIII. Dn. D. Jo. Hermanni Fürstenau. Polypi cordis insignes mortis non adeo subitae causae. p. 281—282.
- LXIX. Dn. D. Jo. Hermanni Fürstenau. Passio iliaca sine vomitu lethalis. p. 282—284.
- LXX. Dn. D. Jo. Hermanni Fürstenau. Spasmus vesicae lethalis. p. 284—285.
- LXXI. Dn. D. Jo. Hermanni Fürstenau. Affectus suffocativo-apoplecticus cum variis symptomatibus tandem lethalis. p. 286—287.
- LXXII. Dn. D. Jo. Hermanni Fürstenau. Hydrops ascites a casu ab alto, paracenthesi facta solutus. p. 287—288.
- LXXIII. Dn. D. Joann. Christoph. Pohlii. De Tumore Lienis saccato a causa hydropica. p. 288—296.
- LXXIV. Dn. D. Rüdigeri Frider. Ovelgün. Indurationis, inflammationis ac suppurationis mammarum, post ablationem, praeoccupatio. p. 297—301.
- LXXV. Dn. D. Rüdigeri Frider. Ovelgün. De Doloribus externarum partium, remediorum tum externorum, tum internorum ordinariorum efficaciae non cedentibus. p. 302—306.
- LXXVI. Dn. D. Jo. Adami Raymanni. De Uteri ascite in gravidis minus, ac extra impregnationem, noxio. p. 307—316.
- LXXVII. Dn. D. Joann. de Gorter. De Sustentaculorum vario usu. p. 316—329.
- LXXVIII. Dn. D. Joann. Frider. Fürstenau. Empyema, naturae ductu, congruis praesidiis chirurgicis persanatum. p. 329—335.
- LXXIX. Dn. D. Joann. Bern. de Fischer. De Krakatiza. p. 335—342. (Tab. VIII [nicht IX], Fig. 1, Tab. IX [nicht X], Fig. 1.)
- LXXX. Dn. D. Christian. Fidejust. Silberschlag. De Fractura ossis femoris in extremitate superiori, sine violentia externa, absque membri motu & nullo diuturno praegresso dolore facta. p. 342—344.
- LXXXI. Dn. D. Joann. Martini Brehm. Ossis femoris fractura obliqua lethalis. p. 345 bis 347. (Tab. VIII [nicht IX], Fig. 4.)
- LXXXII. Dn. D. Joann. Martin. Brehm. Foetus octimestris, cum secundinis pinguedine obductis, subnigrisque glandulis scirrhis repletis, in lucem editus. p. 347—348.
- LXXXIII. Dn. D. Joann. Conrad. Trumphii. De Delirio ex Apoplexia orto. p. 349—350.
- LXXXIV. Dn. D. Eberhard Frider. Blanchot. De Monstro singulari, sine collo & spina dorsi a meretrice prognato. p. 351—356. (Tab. IX [nicht X], Fig. 2—4.)
- LXXXV. Dn. D. Georg. Christian. Materni de Cilano. De Polypo cordis membranoso & corde semicartilagineo. p. 357—360. (Tab. VIII [nicht IX], Fig. 2.)
- LXXXVI. Dn. D. Georg. Christian. Materni de Cilano. De Resolutione integri brachii embryonis, in utero matris facta. p. 360—361.
- LXXXVII. Dn. D. Georg. Christian. Materni de Cilano. De Epilepsia somnifera. p. 361—362.

- Observatio LXXXVIII. Dn. D. Georg. Christian. Materni de Cilano. De Scarificatione aurium, surditatem temporariam inducente. p. 363.
- LXXXIX. Dn. D. Georg. Christian. Materni de Cilano. De Clavis pedum anniversaria suppuratione sponte decidentibus. p. 364.
- XC. Dn. D. Georg. Christian. Materni de Cilano. De Muliere extra graviditatis statum numquam menstruata. p. 365—366.
- XCI. Dn. D. Georg. Christian. Materni de Cilano. De Cephalgia decennali per setaceum tandem curata. p. 366—367.
- XCII. Dn. D. Jo. Herm. Fürstenau. Aurium cum variis partibus consensus. p. 367—370.
- XCIII. Dn. D. Jo. Herm. Fürstenau. Noduli in partibus musculosis. p. 370—371.
- XCIV. Dn. D. Joann. Herm. Fürstenau. Miasma venereum, per obstetricem longe lateque disseminatum. p. 371—373.
- XCV. Dn. D. Jo. Herm. Fürstenau. Purpura cum variis symptomatibus complicata. p. 373—375.
- XCVI. Dn. D. Joann. Herm. Fürstenau. Fluor albus in vetula septuagenaria. p. 375.
- XCVII. Dn. D. Jo. Hermanni Fürstenau. Passio iliaca, cum vermium copiose per vomitum rejectione feliciter curata. p. 376—377.
- XCVIII. Dn. D. Jo. Hermanni Fürstenau. Dolores capitis & artuum rheumatici cum vermibus complicati. p. 377.
- XCIX. Dn. D. Jo. Hermanni Fürstenau. Venaesectionis in febris intermittenibus utilitas & necessitas. p. 378—379.
- C. Dn. D. Joann. Hermanni Fürstenau. Abscessus musculorum abdominis utriusque fortunae exemplum. p. 379—380.
- CI. Dn. D. Joann. Hermanni Fürstenau. Ejusdem morbi diversa & singularia plane symptomata. p. 381—382.
- CII. Dn. D. Joann. Jacobi Huberi. Animadversiones quaedam de vesica fellea, de vena umbilicali atque de ligamento suspensorio hepatis. p. 382—388.
- CIII. Dn. D. Henr. Frider. Delii. Musculi gastrocnemii, soleus & plantaris, albi. p. 388—390.
- CIV. Dn. D. Henr. Frider. Delii. Fistula ani completa, in febre quartana, sine sectione feliciter curata. p. 390—393.
- CV. Dn. D. Henr. Frider. Delii. Tumor singularis malae sinistrae ante obitum. p. 393—395.
- CVI. Dn. D. Henr. Frider. Delii. Ventriculus admodum tenuis & pellucidus. p. 395—397.
- CVII. Dn. D. Henr. Frider. Delii. Phosphorescentia lapidum & gemmarum. p. 398—399.
- CVIII. Dn. D. Henr. Frider. Delii. Infusum Theae subito nigrum redditum. p. 399—401.
- CIX. Dn. D. Joann. Sebast. Albrecht. Ducatus Coburgensis agri, cum vicinis, corporum petrefactorum, ex utroque regno, copia & varietate nullis secundi in Germania. p. 401—405.
- CX. Dn. D. Joann. Conradi Trumphii. Hernia incarcerata, cum imminente jam passione iliaca, remediis in- & externis, sine sectione, iterum liberata. p. 405—410.
- CXI. Dn. D. Joann. Conr. Trumphii. Contumax alvi obstructio, ex nephriticis doloribus orta, jusculo gallinae non deplumatae feliciter reserata. p. 410—412.
- CXII. Dn. D. Joann. Conr. Trumphii. Carbunculi minores, a gutta rosacea retrocedente per metastasin in scroto prorumpentes. p. 413—414.

Appendix ad volumen nonum actorum physico medicorum Academiae Caesareae - Leopoldino-Carolinae Naturae Curiosorum in Germania.

Contenta 2 p.

Historia podagrae eminentissimi cardinalis Philippi Ludovici nati comitis a Sinzendorff, conscripta ab ipsius medico, Ioanne Godofr. de Hahn. p. 1—32.

- Meditationes de noxa timiditatis in curatione haemoptyseos transmittit Salentinus Ernestus Eugenius Cohausen. p. 33—55.
- D. Philippi Adolphi Boehmeri Observatio rarior de sarcomate uteri notabilis molis, subjuncta simul Disquisitione qua Praestantia forcipis Chamberlayniana in paragomphosi capitis foetus in partu confirmatur, & quid de recentissimis Levreti ferramentis atque Forcipe Bingiana sentiendum sit indicatur. p. 59—100.
- D. Christiani Andreae Cothenii, Triga Observationum de Lue bovina in circulo Prignicensi An. MDCCXLVI. notata, addito simul, Judicio & Consilio oeconomico, praeservationem aequae ac curationem hujus morbi concernente. p. 101—122.
- Rudera terrae mutationum particularium testes possibiles pro diluvii universalis testibus non habenda, occasione inversionis Limae & Collo in America meridionali. Diatriben physicam dedicavit Henricus Frider. Delius. p. 123—140.
- Mercurii sopathici delarvati ex Philaethae Introitu aperto ad oclusum Regis Palatium in conspectum Chymiatrorum prodientis, sive Commentarii decem prima obscurissima illius Auctoris capita de Mercurii sopathici praeparatione, perspicue per ignem dilucidantis Liber II. auctore J. H. C. H. S. M. D. p. 141—172.
- Jo. Philippi Breynii Descriptio fructus Cerei Americani majoris articulati; flore maximo, noctu se aperiente & suavissimum odorem spirante. Volckam. Hesperid. I. p. 233. T. 234. p. 173—176.
- D. Christophori Jacobi Trew Brevis Historia & fusior Descriptio Cerei serpentis vulgo sic dicti. p. 177—208. (Tab. X—XIII.)
- Memoria domini Guilielmi Bernardi Nebelii. p. 209—226.
- Memoria domini D. Georgii Dethardingii. p. 227—256.
- Memoria domini D. Ernesti Gotthold Struvii. p. 257—274.
- Memoria domini Georgii Friderici Richteri, conscripta a Joanne Henrico Zopf. p. 275—294.
- Memoria domini Joannis Adami Kulmi. p. 295—304.
- Index. 16 p.
- Errata 1 p.

Volumen decimum. Accedunt Appendix et Tabb. aen. XIII. Norimbergae, Impensis B. W. M. Endteri consortium, et vid. B. Engelbrechti. Typis Fleischmannianis Anno MDCCLIV. 4^o. [XXVI +] 416 p. 1 Vignette. 5 Tab. Appendix [IV +] 378 [+ 18] p. 6 Tab. 2 Imagines.

Dedicatio 10 p.

Praefatio 4 p.

- I. Continuatio catalogi Dnn. Collegarum Academiae Caesareae Leopoldino-Carolinae Naturae Curiosorum ab anno 1751. usque ad annum 1753. in eandem receptorum. 3 p.
- II. Catalogus Dominorum Collegarum hujus Academiae, hactenus, quoad quidem nobis constat, demortuorum. 2 p.
- III. Catalogus alphabeticus Excellentissimorum Virorum, qui pro X. hoc Volumine observationes physico-medicas communicarunt. 5 p.
- Observatio I. Dn. D. Lavrentii Heisteri. De Insolito prorsus situ Hepatis, a dextro hypochondrio ad latus deorsum usque in pelvim singulariter pertingentis. p. 1—4. (Tab. I, Fig. 1.)
- II. Dn. D. Laurentii Heisteri. Anatome gesticulatoris celeberrimi atque expeditissimi, & quae in ipso notatu digna reperta sunt. p. 4—10. (Tab. I, Fig. 2.)
- III. Dn. D. Laurentii Heisteri. De Virgine, ex insigni ventris tumore, ob robustum hymen prorsus clausum & inde collectum in vagina uteri sanguinem, laborante feliciterque sanata. p. 10—14.

- Observatio IV. Dn. D. Georg. Christian. Materni de Cilano. De Intestini coli portione e vulnere hypochondrii sinistri extra abdomen propendente, nec tamen ab aëre per longam annorum seriem corrupta. p. 15—21.
- V. Dn. D. Georg. Christian. Materni de Cilano. De Globulis plumbeis loco medicamenti stomachici adsumtis, eorumque effectu deleterio. p. 22.
- VI. Dn. D. Georg. Christian. Materni de Cilano. De variis naturae moliminibus, suppressam narium haemorrhagiam, sub vario congestionum, restrictionum & excretionum schemate supplere conantibus. p. 23—25.
- VII. Dn. D. Georg. Christian. Materni de Cilano. De frequenti & per plures annos durante alimentorum non digestorum rejectione per vomitum. p. 25—28.
- VIII. Dn. D. Johann. Hermanni Fürstenau. Vomitus singularia. p. 28—33.
- IX. Dn. D. Christian. Michael. Adolphi. Zoster Plinii. p. 33—36.
- X. Dn. D. Christian. Michael. Adolphi. Ex errore salus, vel, nimium quoddam non in vitium versum. p. 36—39.
- XI. Dn. D. Christian. Michael. Adolphi. De singulari Vomitoriorum in Pleuritide & Peripneumonia utilitate. p. 40—44.
- XII. Dn. D. Christian. Michael. Adolphi. De Cartilaginis scutiformis & secundae laryngis, quae cricoides vocantur, ossificatione rara, raucedinis incurabilis causa prorsus singulari. p. 45.
- XIII. Dn. D. Christian. Michael. Adolphi. Solis urgentioribus symptomatibus incongrue adhibita medela. p. 45—47.
- XIV. Dn. D. Christian. Michael. Adolphi. De mirabili alvi obstructione, cum perpetuo lotii profluvio, per XXXIV. dies durante. p. 47—48.
- XV. Dn. Lic. Christiani Friderici Joerdens. De Febribus intermittentibus malignis & periculosis. p. 48—52.
- XVI. Dn. D. Laurentii Heisteri. De Ventriculo duplici in muliere, quae ex hernia incarcerata inguinali suppurata, post perpressos saevissimos dolores & vomitus, mortua erat, reperto. p. 53—54. (Tab. I, Fig. 3.)
- XVII. Dn. D. Laurentii Heisteri. De Lithotomiae Celsianae praestantia & usu hodierno. p. 54—63. (Tab. II.)
- XVIII. Vacat.
- XIX. Dn. D. Laurentii Heisteri. De Calculis in Vesicula fellea quadraginta & uno in cadavere mulieris repertis. p. 63—64.
- XX. Dn. D. Joann. Bernhard. de Fischer. De Rhabarbaro. p. 64—68.
- XXI. Dn. D. Joann. Bernhard. de Fischer. De Thea. p. 68—71.
- XXII. Dn. D. Joann. Bernhard. de Fischer. De albis Leporibus. p. 71—76.
- XXIII. Dn. D. Gottlob Caroli Springsfeldi. De Terra quadam caerulea, in fodina, prope Eccardsbergam in Thuringia, reperta. p. 76—90.
- XXIV. Dn. D. Wolfgang. Thom. Rau. De Effectu pernicioso a baccis Solani furiosi improprie comestis. p. 90—91.
- XXV. Dn. D. Wolfgang. Thom. Rau. De Vehementi febre erysipelacea, Zonae haud ab-simili. p. 91—92.
- XXVI. Dn. D. Wolfgang. Thom. Rau. De Doloribus & spasms ex calculo felleo. p. 92—93.
- XXVII. Dn. D. Wolfgang. Thom. Rau. De Delirio Ictero superveniente rariori. p. 93—94.
- XXVIII. Dn. D. Wolfgang. Thom. Rau. De Ulcere colli vesicae ex gonorrhoea virulenta male tractata. p. 94—97.
- XXIX. Dn. D. Georg. Christian. Materni de Cilano. De Tumore manuum & pedum subitaneo, ab adsumtis baccis Lauri excitato. p. 97—98.

- Observatio XXX. Dn. D. Georg. Christian. Materni de Cilano. De Salivatione chronica spontanea, sub melancholia & mensium suppressione pertinaciter continuante. p. 98—100.
- XXXI. Dn. D. Georg. Christian. Materni de Cilano. De Sputacione frequenti virginum nuper menstruatarum. p. 100—101.
- XXXII. Dn. D. Ferdin. Jacobi Bajeri. De Idolis variarum gentium in Museo venerandi Parentis p. m. Joann. Jacob Bajeri quondam obviis. p. 101—105. (Tab. III.)
- XXXIII. Dn. D. Joann. Hermanni Fürstenau. Febris acuta intestinalis. p. 105—108.
- XXXIV. Dn. D. Joann. Jacobi Huberi. Triga observationum myologicarum. p. 109—115.
- XXXV. Dn. D. Joann. Christoph. Pohlii. De Lethalibus fissuris & contrafissuris Cranii. p. 115—117.
- XXXVI. Dn. D. Philippi Conradi Fabricii. Singularia quaedam anatomica adnotata. p. 117—128.
- XXXVII. Dn. D. Philippi Conradi Fabricii. Recensio morborum notabiliorum anno MDCCLI. observatorum. p. 128—131.
- XXXVIII. Dn. D. Joann. Philippi Burggravii. Fallacia excretionis adsumtorum solidorum per vesicam. p. 132—139.
- XXXIX. Dn. D. Joann. Philippi Burggravii. Cor anevrismaticum. p. 140—148.
- XL. Dn. D. Johannis Grashuis. Ulceris in dorso sinuosi, in cavitatem pectoris penetrantis curatio. p. 149—151.
- XLI. Dn. D. Johannis Grashuis. De Urinae difficultate ultra viginti annos molestissima, subito tandem sublata. p. 152—157.
- XLII. Dn. D. Johannis Grashuis. Dubitationes quaedam de dierum criticorum potentia. p. 157—162.
- XLIII. Dn. D. Johannis Grashuis. Foetus sextimestris, capite truncati, ex utero exclusio, ex epistola Petri Idema excerpta. p. 163—164.
- XLIV. Dn. D. Wolfgang Thomae Rau. Historia febris morbillosae anno MDCCLI. a mense Januario ad mensem Junium usque in agro Geislingensi vicinisque locis epidemice grassantis. p. 164—168.
- XLV. Dn. D. Wolfgang Thomae Rau. De Fistula dorsali, cum carie costae spuriae complicata. p. 168—172.
- XLVI. Dn. D. Wolfgang Thomae Rau. De Febre tertiana pleuritica continua. p. 173—174.
- XLVII. Dn. D. Wolfgang Thomae Rau. De Affectu spasmodico-convulsivo Vomitu curato. p. 174—175.
- XLVIII. Dn. D. Rüdigeri Frider. Ovelgün. De Pinguedinis leporinae, maris & feminae ac oculorum leporinorum efficacia. p. 176—178.
- XLIX. Dn. D. Rüdigeri Frider. Ovelgün. De Papillarum in lactantibus laesarum curatione. p. 178—181.
- L. Dn. D. Rüdigeri Frider. Ovelgün. De Partu difficili & secundinis retentis observata varia. p. 181—199.
- LI. Dn. D. Joannis Caroli Acoluthi. Catarrhus suffocativus, casum ab alto & Venae-sectionem in brachio institutam excipiens, curatus. p. 199—200.
- LII. Dn. D. Joannis Caroli Acoluthi. Ex abusu baccarum Iuniperi Diabetes lethalis. p. 201—202.
- LIII. Dn. D. Joann. Caroli Acoluthi. Ex lapsu resupino copiosa puris, in thorace collecti, per tussim expectoratio cum febre lenta, feliciter tandem sublata. p. 202—206.
- LIV. Dn. D. Joann. Caroli Acoluthi. Ex potu aquae pluviae stagnantis putidae febris lenta curata. p. 206—208.
- LV. Dn. D. Joann. Caroli Acoluthi. Flores Calendulae proliferi. p. 208. (Tab. IV, Fig. 1.)

- Observatio LVI. Dn. D. Gottwald Schusteri. De Liquore anodyno minerali circumspecte parando, monita quaedam. p. 209—210.
- LVII. Dn. D. Joann. Sebast. Albrecht. Dubitationes & conjecturae circa duo petrefacta ex scriniis ignorantiae repetita. p. 211—215. (Tab. IV, Fig. 2, Tab. V, Fig. 1—4.)
- LVIII. Dn. D. Daniel Gottlob Thebesii. Gravis epilepsia in gravida & foetui & partui innoxia. p. 216—217.
- LIX. Dn. D. Daniel Gottlob Thebesii. Epilepsia diuturnae colicae sanguineo-spasmodicae superveniens salutaris. p. 217—219.
- LX. Dn. D. Daniel Gottlob Thebesii. Dysenteria epidemia in gravidis innoxia. p. 220—222.
- LXI. Dn. D. Daniel Gottlob Thebesii. In convulsione virginis hypochondriaco-hystericae quotidiana risus & varians clamor involuntarius. p. 222—224.
- LXII. Dn. D. Daniel Gottlob Thebesii. Podagra factitia. p. 224—226.
- LXIII. Dn. D. Daniel Gottlob Thebesii. Cancer contagiosus. p. 226—227.
- LXIV. Dn. D. Daniel Gottlob Thebesii. Bis variolae intra duos menses febre tertiana intermittente interpolatae in puella quatuor annorum. p. 228—229.
- LXV. Dn. D. Daniel Gottlob Thebesii. Vesicatoriorum utilitas in variolis malignis. p. 230—232.
- LXVI. Dn. D. Daniel Gottlob Thebesii. Ex petechiis & pleuritide vera delirus nocte hyemali in fluvio innoxie se lavans. p. 232—233.
- LXVII. Dn. D. Daniel Gottlob Thebesii. Pleuro-pneumonia, empyema & phthisis, post pleuritis vera, demum gravis haemoptysis intra annum in viro juvene superstite. p. 234—236.
- LXVIII. Dn. D. Daniel Gottlob Thebesii. Vera colli subluxatio. p. 236—238.
- LXIX. Dn. D. Daniel Gottlob Thebesii. Oedema pedum strumosum. p. 238—240.
- LXX. Dn. D. Ludov. Godofr. Klein. Vulnus sclopetarium, thoracem penetrans, in hypochondriaco-haemorrhoidario feliciter consolidatum. p. 240—245 [fälschlich 345].
- LXXI. Dn. D. Ludov. Godofr. Klein. Haemorrhagia umbilici ex haemorrhoidibus fluentibus in puero suppressis, per aetatem silens. p. 246—247.
- LXXII. Dn. D. Ludov. Godofr. Klein. Fistula umbilici funesta, cum sectione cadaveris. p. 248—251.
- LXXIII. Dn. D. Ludov. Godofr. Klein. Cephalaea periodica, excretionem polypi narium membranaceo-pituitosi semper soluta, tandemque febre, diaeta & medicamentis convenientibus penitus profligata. p. 252—253.
- LXXIV. Dn. D. Ludov. Godofr. Klein. Mola intestinorum verminosa. p. 253—254.
- LXXV. Dn. D. Joann. Bernh. de Fischer. De Singultu & vagitu uterinis. p. 254—259.
- LXXVI. Dn. D. Ottonis Frider. Wilhelmi Frenzel. De Peculiari quadam febris malignae catarrhalis exanthematicae, purpureo-pustularis specie, vesicali-ulcerosa. p. 260—274.
- LXXVII. Dn. D. Joann. Hermanni Fürstenau. Febris biliosa acuta tertio demum mense funesta. p. 274—276.
- LXXVIII. Dn. D. Joann. Hermanni Fürstenau. Phimosi sectione curata. p. 276—277.
- LXXIX. Dn. D. Joann. Hermanni Fürstenau. Casus ab alto tertio die lethalis. p. 278—279.
- LXXX. Dn. D. Gottlieb Henr. Kannegiesseri. De Spina ventosa. p. 279—290.
- LXXXI. Dn. D. Gottlieb Henr. Kannegiesseri. De Ulcere Telephio. p. 291—293.
- LXXXII. Dn. D. Ferdinandi Jacobi Baieri. Medicamenta foetum pellentia vere confortativa. p. 293—296.
- LXXXIII. Dn. D. Gottlob Caroli Springsfeld. De Rariore quodam Empyemate pectoris, sub quo materia saniosa per singularem canalem, serpendo versus dorsi spinam formatum, ad femoris usque musculos descenderat. p. 296—303.

- Observatio LXXXIV. Dn. D. Joann. Sebast. Albrecht. Pulveris scillitici compositi effectus singularis. p. 303—306.
- LXXXV. Dn. D. Salentini Ernesti Eugenii Cohausen. Atrophia Luem veneream excipiens, fonte Selterano, lacti nupto, curata. p. 307—317.
- LXXXVI. Dn. D. Joann. Christoph Reinmann. Par calculorum felleorum singularium, morbi gravioris complicati, tandemque funesti, causam primariam constituens. p. 317—327. (Tab. V, Fig. 5.)
- LXXXVII. Dn. D. Severini Hee. De Cicuta solo lacte curata, deque ejus pariter natura, effectu atque antidotis meditatio. p. 327—337.
- LXXXVIII. Dn. D. Daniel Gottlob Thebesii. Tilsitana ventre tympanizans. p. 337—348.
- LXXXIX. Dn. D. Henr. Frider. Delii. Fluxus sanguinis ex aure, a causa externa, non semper laesionis cerebri vel cranii signum. p. 349—354.
- XC. Dn. D. Ferdinandi Jacobi Baieri. Morbi complicati specimen singulare. p. 354—357.
- XCI. Dn. D. Andreae Eliae Büchneri. De Calculis felleis numero quadraginta novem, figurae & magnitudinis prorsus ejusdem, partim ex abscessu in epigastrio prodeuntibus, partim anatomica sectione in cystide fellea repertis. p. 358—372. (Tab. V, Fig. 6—9.)
- XCII. D. Joannis Ambrosii Beureri. De rarioribus quibusdam Fossilibus. p. 372—375. (Tab. IV, Fig. [1—6 =] 3—8.)
- XCIII. Dn. D. David. Samuel Madai. De Variorum symptomatum & excretionum concursu, ex plethora, in cachexia incipiente, vehementer commota, exorto, funesto tandem exitu se terminante. p. 375—380.
- XCIV. Dn. D. David. Samuel Madai. De Scabie ferina in gravida feliciter curata. p. 381.
- XCV. Dn. D. David. Samuel Madai. De Morbo, ex polypo aortae descententis, cum asthmate spastico & hydrope complicato eoque funesto. p. 382—387.
- XCVI. Dn. D. Joann. Hermanni Fürstenau. Brachium sphacelatum per *αποζωατείας* Naturae separatum, aegro superstite. p. 387—389.
- XCVII. Dn. D. Joann. Hermanni Fürstenau. Malum ischiadicum. p. 389—392.
- XCVIII. Dn. D. Joann. Hermanni Fürstenau. Febris intestinalis. p. 392—394.
- XCIX. Dn. D. Johannis Bernhardi de Fischer. Motus convulsivi puellae XIV. annorum inter rariores reputandi. p. 394—402.
- C. Dn. D. Joann. Gottlieb Boetticher. Excrescentia singularis carnosa ex praegressso diuturno fluore albo in uteri vagina prognata, infelici & lethali operatione exstirpata. p. 402—404.
- CI. Dn. D. Joann. Gottlieb Boetticher. Ulcus phagedaenicum, sinistre tractatum & neglectum, mortem tandem inferens. p. 404—405.
- CII. Dn. D. Georg. Henrici Behr. De Salacitate insigni in Sene nonaginta sex annorum. p. 406.
- CIII. Dn. D. Georg. Henrici Behr. De Abscessu in pudendo muliebri, ex suppresso fluore albo exorto. p. 407.
- CIV. Dn. D. Jo. Wolfg. Frid. Boenneken. De Calculis vesicae humanae urinariae. p. 408—416. (Tab. V, Fig. 10—17.)

Appendix ad volumen decimum Actorum physico-medicorum Academiae Caesariae Leopoldino-Carolinae Naturae Curiosorum in Germania.

Contenta 2 p.

Epidemia verna, quae Vratislaviam anno MDCCXXXVII. gravissime afflixit, descripta a Joanne Gothofredo de Hahn. p. 1—20.

Joannis Jacobi Ritteri tentamen historiae naturalis ditionis Riedeselio-Avimontanae in quatuor partes, nempe floram, minerologiam, faunam et commentatiunculam de aere, aquis et locis etc. divisum. p. 21—156. (Tab. I, Fig. 1—4.)

- Joannis Ambrosii Bevreri examen chemicum picis liquidae tam illius, quae in Norvvegia, quam ejus, quae in Thuringia paratur. p. 157—176.
- Joann. Antonii Josephi Scrinci meditationes physicae de phialis vitreis, quae casu minimi silicis, in easdem projecti, dissiliunt. p. 177—224. (Tab. I, Fig. 5—10, Tab. II, Fig. 2—6.)
- Friderici Boernerii de tabe sicca lethali a mirabili Dvodeni angustia & praeternaturali plane Ventriculi situ disquisitio anatomico-medico-practica. p. 225—244. (Tab. II, Fig. 1.)
- Mercurii sophici delarvati ex Philalethae introitu aperto ad oclusum Regis Palatium in conspectum Chymiatrorum prodientis sive Commentarii decem prima obscurissima illius Auctoris Capita de Mercurii sophici praeparatione perspicue per ignem dilucidantis liber III. auctore J. H. C. H. S. M. D. p. 245—284.
- Historica recensio & revelatio celebratissimi collyrii Anglicani viri quondam illustris Hans Sloane, quod Ipse diu in arcanis habuit, tandem vero in publicos usus revelavit paucis pagellis, quibus Titulum praefixit: An Account of a most efficacious Medicine for soreness, weakness and several other distempers of the Eyes, London MDCCXLV. interprete Menandro II. p. 285—296.
- Memoria domini Joannis Friderici Crellii. p. 297—312. (Cum imagine Crellii.)
- Memoria domini Joannis Friderici Fürstenau. p. 313—320.
- Memoria domini Joannis Christiani Kundmanni. p. 321—342. (Cum imagine Kundmanni.)
- Florae Riedeseliae Joannis Jacobi Ritteri addenda. p. 343—344.
- Viro illustr. D. D. Andreae Eliae Büchnero Horum Actorum volumen decimum feliciter absolutum . . . gratulatur et antea jam annotatorum spicilegia quaedam addit D. Christophorus Jacobus Trew. p. 345—378. (Tab. III—VI.)
- Index 18 p.

NOVA ACTA

physico-medica Academiae Caesareae Leopoldino-Carolinae Naturae Curiosorum exhibentia ephemerides sive observationes historicas et experimenta a celeberrimis Germaniae et exterarum regionum viris habita & communicata singulari studio collecta.

Tomus primus. Accedunt Appendix et Tab. aen. XIII. Norimbergae, Impensis Wolfgangi Schwarzkopffii. Typis Fleischmannianis Anno MDCCLVII. 4^o. [XXVI +] 456 p. 1 Vignette. 11 Tab. — Appendix [IV +] 288 [+ 21] p. 1 Tab. 1 Imago.

Dedicatio 8 p.

Praefatio 4 p.

- I. Continuatio Catalogi Dnn. Collegarum Academiae Caesareae Leopoldino-Carolinae Naturae Curiosorum, Ab anno 1754. usque ad annum 1756. in eandem receptorum. 5 p.
 - II. Catalogus Dominorum Collegarum hujus Academiae, hactenus, quantum quidem nobis constat, demortuorum. 2 p.
 - III. Catalogus alphabeticus Excellentissimorum Virorum, qui pro hoc Tomo I. observationes physico-medicas communicarunt. 5 p.
- Observatio I. Dn. D. Joann. Sebast. Albrecht. Haemoptysis hypochondriaco-haemorrhoidalis periodica, per XL. annos, sine Phthiseos labe durans, marasmo tandem senili terminata. p. 1—5.

- Observatio II. Dn. D. Joann. Sebast. Albrecht. Polypi bini cordis latentes variorum gravissimorum symptomatum & tandem mortis causae. p. 6—9.
- III. Dn. D. Georgii Christ. Materni de Cilano. De Hydrocephalo post imperitum corticis Peruviani usum repente exorto eoque lethali. p. 10—12.
- IV. Dn. D. Georgii Christ. Materni de Cilano. De Delirio periodico, ex alvi obstructione, alternis semper diebus recurrente. p. 12—14.
- V. Dn. D. Georgii Christ. Materni de Cilano. De Empyemate in vera pleuritide subnato, postea sponte rupto, cujus materia purulenta, una cum urina excreta est. p. 14—16.
- VI. Dn. D. Georgii Christ. Materni de Cilano. De Spasmo opisthotono lethali, ex nervi plantaris laesione orto. p. 16—17. (Tab. I, Fig. 1.)
- VII. Dn. D. Gottlieb Caroli Springsfeld. Calculus vesicae praegrandis, insueta hactenus via, incisa scilicet vagina uteri, ex vesica feliciter extractus. p. 18—28 [fälschlich 36]. (Tab. I, Fig. 2, 3.)
- VIII. Dn. D. Gottlieb Caroli Springsfeld. Animadversiones quaedam botanicae, a Joann. Christoph. Buxbaum, Petropolitano, consignatae, nondum vero publici juris factae. p. 28 [fälschlich 36]—60. (Tab. II und Tab. III, Fig. 1.)
- IX. D. D. Daniel Gottlob Thebesii. Pomeraniae ulterioris fons medicatus Polzinensis. p. 60—65.
- X. Dn. D. Daniel Gottlob Thebesii. Superfoetatio. p. 65—68.
- XI. Dn. D. Daniel Gottlob Thebesii. Partus continuo numerosus. p. 69—70.
- XII. Dn. D. Daniel Gottlob Thebesii. Partus septimestris vitalis. p. 70—74.
- XIII. Dn. D. Daniel Gottlob Thebesii. Terminus parturiendi gravidis ut plurimum certus. p. 74—77.
- XIV. Dn. D. Daniel Gottlob Thebesii. Optima iteratos abortus praecavendi remedia. p. 77—79.
- XV. Dn. D. Daniel Gottlob Thebesii. Largior & repetita in gravidis Venaesectio infantum imbecillium causa. p. 80—82.
- XVI. Dn. D. Daniel Gottlob Thebesii. Cura recens natorum corporis & animi formatrix. p. 82—85.
- XVII. Dn. D. Ludovici Godofredi Klein. Morsus hominis summe irati & alterius in necem intenti periculosus. p. 85—88.
- XVIII. Dn. D. Ludovici Godofredi Klein. Spina humeri & brachii ventosa fatalis, ex paronychia pessime tractata. p. 88—91.
- XIX. Dn. D. Ludovici Godofredi Klein. Herniae inguinalis incompletae, inflammatae, suppuratae, ruptae, consolidatae, exempla bina. p. 91—92.
- XX. Dn. D. Ludovici Godofredi Klein. Usus Ducciae Mattiacarum ad rheumata. p. 92—94.
- XXI. Dn. D. Ludovici Godofredi Klein. Hydrops scroti post variolas, manu feliciter curatus. p. 94—96.
- XXII. Dn. D. Ludovici Godofredi Klein. Testiculi dextri tumor praegrandis a conquassatione, discussus, data occasione recrudescens, variolis plenarie superatus. p. 96—97.
- XXIII. Dn. D. Henrici Friderici Delii. Scarificationis sinister eventus. p. 97—101.
- XXIV. Dn. D. Henrici Friderici Delii. Secundinae serotinae. p. 101—103.
- XXV. Dn. D. Henrici Friderici Delii. Defluvium capillorum omniumque crinium universi corporis singulare. p. 103—104.
- XXVI. Dn. D. Henrici Friderici Delii. Febris epileptica. p. 104—106.
- XXVII. Dn. D. Christophori Friderici Kühn. Asthma, Icterus & Haemoptysis tandem funesta, ex gravi praecipuorum pectoris & abdominis viscerum labe oborta. p. 107—110.

- Observatio XXVIII. Dn. D. Christophori Friderici Kühn. Morbus a fascino malitiose simulatus. p. 110—112.
- XXIX. Dn. D. Joannis Hermanni Furstenau. Hydrops tribus subjectis funestus. p. 113—117.
- XXX. Dn. D. Joannis Hermanni Furstenau. Febres soporosae. p. 117—119.
- XXXI. Dn. D. Joannis Hermanni Furstenau. Sapor oris salsus. p. 120—121.
- XXXII. Dn. D. Joannis Hermanni Furstenau. Prolapsus Vaginae uteri in virgine. p. 122—123.
- XXXIII. Dn. D. Joannis Hermanni Furstenau. Trepanatio in osse tibiae feliciter & cum fructu administrata. p. 124—125.
- XXXIV. Dn. D. Joannis Hermanni Furstenau. Abscessus in femore. p. 125—126.
- XXXV. Dn. D. Rudolphi Augustini Vogel. Ex diarrhoea in variolosis quaedam praesagia. p. 127—128.
- XXXVI. Dn. D. Francisci Lacroix Boissier de Sauvages. Anatomico-hydraulicae Observationes de arteriarum pulsatione. p. 128—141. (Tab. III, Fig. 2—4.)
- XXXVII. Dn. D. Caroli Wilhelmi Sachsii. Sectio anatomica phtisici mictum cruentum saepius experti, tandem ischuria ex spasmis & inflammatione mortui, cum brevi hujus morbi epicrisi. p. 141—146.
- XXXVIII. Dn. D. Ludovici Godofredi Klein. Rhachitis congenita, atque Hermaphroditi rumor. p. 146—148.
- XXXIX. Dn. D. Ludovici Godofredi Klein. Cervi atque ferini capri cornua exempli rarioris. p. 148—149. (Tab. III, Fig. 5—6.)
- XL. Dn. D. Gottlieb Henr. Kannegiesseri. De Uteri strangulatu. p. 149—163.
- XLI. Dn. D. Gottlieb Henr. Kannegiesseri. De Carcino. p. 163—175.
- XLII. Dn. D. Daniel Gottlob Thebesii. Annotationes pathologico-practicae in Hydrophobiam, ejusque curationem, cum Regia Societate Scientiarum Londinensi a Medicis Anglis communicatam. p. 175—183.
- XLIII. Dn. D. Caroli Philippi Gesneri. Dentium dolor epispastico cedens. p. 183—185.
- XLIV. Dn. D. Caroli Philippi Gesneri. Lingua tumens, suppurata, cum enormi salivae fluxu. p. 185—186.
- XLV. Dn. D. Caroli Philippi Gesneri. Delirium pertinax post febrim acutam. p. 186—187.
- XLVI. Dn. D. Caroli Augusti de Bergen. De Imagine unius ejusdemque obiecti a diversis hominibus in eadem distantia sub diversa magnitudine visa. p. 187—188.
- XLVII. Dn. D. Caroli Augusti de Bergen. De Maculis & faculis a Solis aspectu in oculo residuis. p. 188—192.
- XLVIII. Dn. D. Caroli Augusti de Bergen. De Effectu deleterio, causaque sphaericitatis globulorum minorum plumbeorum (vulgo Schrodt). p. 192—195.
- XLIX. Dn. D. Caroli Augusti de Bergen. Camphorae in aqua solubilis quaedam phaenomena. p. 195—198.
- L. Dn. D. Joann. Wlfg. Frieder. Boenneken. De Vitiligine, & quidem illa specie, quae a Celso $\epsilon\lambda\epsilon\iota\chi\eta$ vocatur. p. 198—201.
- LI. Dn. D. Joann. Wolfgang Frider. Boenneken. De Exulceratione tonsillarum pertinaci. p. 202—204.
- LII. Dn. D. Joann. Wolfgang Frider. Boenneken. De Carcinomate faucium, velum palatinum, tonsillas atque uvulam obsidente, cum plenaria hujus consumptione. p. 205—208.
- LIII. Dn. D. Joann. Sebast. Albrecht. Oculi vulnus, cum graviori contusione, lethale. p. 209—214.

- Observatio LIV. Dn. D. Joann. Sebast. Albrecht. Omphalocelotomia a Chirurgo imperito temerario ausu suscepta in duobus infantibus, germanis ejusdem parentis liberis, lethali successu funesta. p. 214—218.
- LV. Dn. D. Christoph. Frider. Kuhn. Casus aliquot rariores rabiei caninae indeque ortae hydrophobiae. p. 219—225.
- LVI. Dn. D. Christoph. Frider. Kühn. Puella mirandae corpulentiae. p. 225—226.
- LVII. Dn. D. Christoph. Frider. Kühn. De Electricitate medicamentosa. p. 226—228.
- LVIII. Dn. D. Joann. Christian. Jacobi. De Mercurio salivationem non ciente. p. 228—232.
- LIX. Dn. D. Joann. Christian. Jacobi. De novo remedio ulcerum canerosorum & cancri aperti. p. 233—236.
- LX. Dn. D. Joann. Christian. Jacobi. De tutissima paroxysmorum febrilium abbreviatione. p. 237—240.
- LXI. Dn. D. Godofredi Guilielmi Mülleri. De Singularem concreto osseo per anum ejecto. p. 241—258. (Tab. IV.)
- LXII. Dn. D. Henrici Nepom. Crantzii. De Infante recens nato, ex palati defectu mortuo. p. 259—261. (Tab. XI, Fig. 1.)
- LXIII. Dn. D. Henrici Nepom. Crantzii. De Hernia abdominali, ab exeso per gangraenosum anthracem abdomine nata. p. 262—264.
- LXIV. Dn. D. Henrici Nepom. Crantzii. De Rara & ingenti musculorum pectoris erosione feliciter tandem sanata. p. 264—266.
- LXV. Dn. D. Frider. Ludov. Christian. Croppii. Haemorrhagia uteri gravidi, a praeternaturali situ placentae, parte quadam ab utero solutae, orta, matri et proli funesta. p. 266—271.
- LXVI. Dn. D. Frider. Ludov. Christian. Croppii. Miasma venereum per salivam & sudorem mire disseminatum & propagatum, feliciterque iterum sublatum. p. 271—276.
- LXVII. Dn. D. Joannis Friderici Weismanni. Sen. De Specifico quodam antepileptico. p. 276—279.
- LXVIII. Dn. Lic. Christian. Frider. Joerdens. De Morbis nervinis eorumque remediis. p. 280—284.
- LXIX. Dn. D. Joann. Bernhardi de Fischer. De Pelecano. p. 284—289. (Tab. V, Fig. 1, Tab. XI, Fig. 2—4.)
- LXX. Dn. D. Joann. Christiani Reinmanni. Singularis & praeternaturalis intestini coli conformatio, una cum liene ingentis magnitudinis & ponderis, causa tumoris abdominis, graviditatem per novem menses mentientis, post mortem sectione cadaveris detecta. p. 289—293. (Tab. V, Fig. 2.)
- LXXI. Dn. D. Joann. Christiani Reinmanni. Processus Vermiformis, sex pollicum transversorum longitudinem atque unius crassitiem superans, in senili corpore repertus. p. 294 bis 296. (Tab. V, Fig. 3.)
- LXXII. Dn. D. Joann. Christiani Reinmanni. Infanticidium violentum, ex ossibus capitis, per integrum annum sub terra defossis, dijudicatum & declaratum. p. 297—299.
- LXXIII. Dn. D. Joann. Christiani Reinmanni. Singularis renum figura in pueri corpore reperta. p. 300—301. (Tab. VI, Fig. 1, 2.)
- LXXIV. Dn. D. Joann. Christiani Reinmanni. Canalis arteriosus sinistrae subclaviae arteriae insertus. p. 302—303.
- LXXV. Dn. D. Joann. Christiani Reinmanni. Hepar per totum abdomen transversim se extendens. p. 303—304.
- LXXVI. Dn. D. Joann. Christiani Reinmanni. Ventriculi mala conformatio, thoracis abusu inducta. p. 304—305. (Tab. VI, Fig. 3.)

- Observatio LXXVII. Dn. D. Joannis Philippi Burggravii. De Monstroso funiculo umbilicali. p. 305—308.
- LXXVIII. Dn. D. Joannis Philippi Burggravii. De Cute capitis totius capillata adolescenti evulsa feliciterque restituta. p. 309—310.
- LXXIX. Dn. D. Joannis Philippi Burggravii. Sistens Historiam transmutati hydrargyri in aurum. p. 310—312.
- LXXX. Dn. Remon de Vermale. Vulnus pugione pectori inflictum lethale, situsque viscerum in hujus & abdominis cavitate singularis, postea detectus. p. 313—320.
- LXXXI. Dn. Remon de Vermale. Ex simplici contusione mors. p. 320—325.
- LXXXII. Dn. D. Balthas. Ludov. Tralles. Uteri haemorrhagia enormis, praeceps exitium minitans, sanata. p. 325—335.
- LXXXIII. Dn. D. Caroli Augusti de Bergen. Historia anginae apostematodes, anno 1755. ab aestate ad finem autumnii in Rampizensi praefectura, Neomarchiae tractu, prope Francofurtum ad Viadrum grassantis. p. 336—339.
- LXXXIV. Dn. D. Joann. Daniel Schlichtingii. De Lapidis porcini famosi inertia, impostura ac vi imaginaria. p. 339—343.
- LXXXV. Dn. D. Joann. Daniel Schlichtingii. Hymen prorsus impervium, menstruum fluxum diu retardans. p. 343—344.
- LXXXVI. Dn. D. Joann. Daniel Schlichtingii. Hymenis coalitus insolitus, diu etiam post operationem factam recurrens. p. 344—345.
- LXXXVII. Dn. D. Joann. Daniel Schlichtingii. Tumor abdominis stupendus in gravida, Hydropem ascitem mentiens, partu feliciter sublatus. p. 345—346.
- LXXXVIII. Dn. D. Joann. Daniel Schlichtingii. Mania chronica & rebellis, ptyalismo sublata. p. 346—347.
- LXXXIX. Dn. D. Joann. Ernesti Stieff. Descriptio Globi igniti Wratislaviae observati. p. 348—355.
- XC. Dn. D. Joann. Ernesti Stieff. Dolor acutus, vagus, sub deglutitione, citra causam manifestam in pectore sese exserens, feliciter tandem sublatus. p. 355—359.
- XCI. Dn. D. Joann. Ernesti Stieff. Ulcera glandis venerea cum tumore magno inflammatorio & phimosi enormi conjuncta, feliciter sanata. p. 360—366.
- XCII. Dn. D. Gottlieb Caroli Springsfeld. De Permagno Steatomate abdominis, XL. fere libras aequante. p. 366—375.
- XCIII. Dn. D. Friderici Simonis Morgenstern. Descriptio cancri marini, vulgo Eremitae. p. 375—379. (Tab. VII.)
- XCIV. Dn. D. Friderici Simonis Morgenstern. De Seri destillatione ex umbilico. p. 379—382.
- XCV. Dn. D. Caroli Wilhelmi Sachsii. Haematocele. p. 382—384.
- XCVI. Dn. D. Caroli Wilhelmi Sachsii. Hydrops anasarca, ex corrupta febre quartana, in gravida, cum subsecuto sphacelo circa genitalia, cortice Peruviano sublatus. p. 384—386.
- XCVII. Dn. D. Caroli Wilhelmi Sachsii. Maculae scorbuticae singularis indolis in vetula & puero. p. 386—387.
- XCVIII. Dn. D. Caroli Wilhelmi Sachsii. Febris continua in quintanam intermittentem mutata. p. 388—389.
- XCIX. Dn. D. Caroli Wilhelmi Sachsii. Catalepsis triduana febris continuae superveniens. p. 389—391.
- C. Dn. D. Salentini Ern. Eugen. Cohausen. Sectio anatomica, post fata suprema Francisci Georgii, Archiepiscopi & Electoris Trevirensis, a. MDCCLVI. d. XVIII. Januar. pie defuncti, instituta, juncta simul praegressorum morborum historia. p. 391—408.

- Observatio CI. Dn. D. Christoph. Jac. Trew. Sistens Cedri montis Libani characteres cum illis Laricis, Abietis Pinique comparatos. p. 409—437. (Tab. VIII et IX.)
 — CII. Dn. D. Christoph. Jac. Trew. De femellae per marem foecundatione in plantis, Napaeae exemplo confirmata. p. 437—445. (Tab. X.)
 — CIII. Dn. D. Christoph. Jac. Trew. Sistens plura exempla palati deficientis. p. 445—447. (Tab. XI, Fig. 1.)
 — CIV. Dn. D. Christoph. Jac. Trew. Continens quaedam ad Pelecani seu Onocrotali avis historiam pertinentia. p. 448—455. (Tab. V, Fig. 4, Tab. XI, Fig. 2—4.)

Nota. p. 456.

Appendix ad tomum primum Novorum Actorum medico-physicorum Academiae Caesareae-Leopoldino-Carolinae Naturae Curiosorum in Germania.

Contenta 2 p.

Commentatio de thermometris mensurae constantis quondam seorsum publicata nunc secundis curis revisa et reformata auctore Carolo Augusto de Bergen. p. 1—48. (Tab. I.)

Commentatio de scarificatione gingivarum, exhibita a Wolffgango Thoma Rau. p. 49—72.

Viro Domino Andreae Eliae Buchnero brevem hancce commentationem de instrumentorum in arte obstetricia historia, utilitate, et recta ac praeposteria applicatione exhibet Henric. Joannes Nepomucenus Crantz. p. 73—138.

Dissertatio epistolaris, in qua sententia de differenda hydropicorum morte per efficacissimam scillae virtutem tribus observationibus evincitur conscripta per D. Gottwaldum Schuster. p. 139—162.

Viro Domino Andreae Eliae Buchnero meditationes suas de viribus hypnoticis a minerali regno haud alienis speciminis loco offert Joannes Christianus Jacobi. p. 163—188.

Mercurii Sophici delarvati ex Philaethae introitu aperto ad oclusum regis palatium in conspectum chymicorum prodeuntis, sive Commentarii decem prima obscurissima illius auctoris capita de Mercurii Sophici praeparatione perspicue per ignem dilucidantis liber IV. et ultimus auctore Joanne Henrico Cohausen. p. 189—206.

Memoria domini Abrami Vateri. p. 207—228 (Cum imagine Vateri).

Memoria domini Christ. Gottlieb Schwarzii. p. 229—246.

Memoria domini Joannis Davidis Koeleri. p. 247—260.

Memoria domini Frider. Christiani Lesseri, conscripta a Ludov. Christiano Pezolt. p. 261—280.

Elogium memoriae viri Georgii Erhardi Hambergeri consecratum ab ejus genero Joanne Christian. Blasche. p. 281—288.

Index 21 p.

Tomus secundus. Accedunt Appendix et Tabb. aen. XI. Norimbergae Impensis Wolfgangi Schwarzkopffii. Typis Fleischmannianis Anno MDCCLXI. 4^o. [XVIII +] 412 p. 1 Vignette. 9 [nicht 11] Tab. — Appendix [IV +] 522 [+ 34] p. 1 Imago.

Dedicatio 4 p.

Praefatio 2 p.

- I. Continuatio Catalogi Dnm. Collegarum Academiae Caesareae Leopoldino-Carolinae Naturae Curiosorum Ab anno 1757. usque ad aureum 1760. in eandem receptorum. 3 p.
- II. Catalogus Dominorum Collegarum hujus Academiae, hactenus, quousque quidem nobis constat, demortuorum. 3 p.
- III. Catalogus alphabeticus Excellentissimorum Virorum, qui pro hoc Tomo II. Observationes physico-medicas communicarunt. 4 p.

- Observatio I. Dn. D. Josephi Benvenuti. Asthma gravissimum, ex irregulari & intercepto podagrae haereditariae decursu obortum, in lethalem tandem transiens hydropem ascitem. p. 1—18. (Tab. I, Fig. 1.)
- II. Dn. D. Gottwald Schusteri. De certis, in affectibus pectoris tussiculosis, praesidiis. p. 18—20.
- III. Dn. D. Gottwald Schusteri. De certis, in Asthmate cachectico & simplici, praesidiis. p. 20—22.
- IV. Dn. D. Gottwald Schusteri. De certis, pro obtinenda Haemorrhoidum reseratione & discussione, praesidiis. p. 22—24.
- V. Dn. D. Gottwald Schusteri. De certis, in affectibus hypochondriaco-flatulentis, praesidiis. p. 24—25.
- VI. Dn. D. Gottwald Schusteri. De certis, in Puerperarum doloribus & diarrhoea, praesidiis. p. 25—26.
- VII. Dn. D. Gottwald Schusteri. De certis, in Diarrhoea biliosa & Dysenteria alba, praesidiis. p. 27—29.
- VIII. Dn. D. Gottwald Schusteri. De certo, in periculoso variolarum statu, morbisque ex lymphae vitio prognatis, praesidio. p. 29—30.
- IX. Dn. D. Gottwald Schusteri. De certis, in praecavendis Variolis & Morbillis, praesidiis. p. 30—31.
- X. Dn. D. Francisci Antonii Cohausen. Epilepsia usu saponis Veneti curata. p. 31—36.
- XI. Dn. D. Henrici Josephi Cohausen. De Fluxu coeliaco cum Diabete complicato, feliciter tandem sanato. p. 37—40.
- XII. Dn. D. Rudolphi Christiani Pfaffii. Intestinum colon a copiosis Cerasorum nucleis, post Herniae incarcerationae repositionem deglutitis, in scroto perforatum, feliciterque iterum consolidatum. p. 41—51.
- XIII. Dn. D. Caroli Augusti a Bergen. De Specie quadam Pistaciae. p. 51—52.
- XIV. Dn. D. Caroli Augusti a Bergen. De Cardiaca Gigantea. p. 52—54.
- XV. Dn. D. Caroli Augusti a Bergen. De Laburno. p. 54—55. (Tab. I, Fig. 2, 3.)
- XVI. Dn. D. Caroli Augusti a Bergen. De Rhamno quodam exotico. p. 56—57.
- XVII. Dn. D. Caroli Augusti a Bergen. De Euphorbio Cerei effigie. p. 57—58.
- XVIII. Dn. D. Joann. Wolfg. Frider. Boenneken. Ex febre quartana, perverse curata, oborta Leucophlegmatia, feliciter tandem sublata. p. 58—63.
- XIX. Dn. D. Joann. Wolfgang. Frid. Boenneken. Febris quotidiana intermittens, cum tumore crurum oedematoso conjuncta, in febrem quartanam tandem mutata, cortice Peruviano feliciter curata. p. 64—69.
- XX. Dn. D. Joann. Wolfg. Frider. Boenneken. De Cortice Simarubae ejusque saluberrimis effectibus in Dysenteria. p. 70—80.
- XXI. Dn. D. Joann. Wolfg. Frider. Boenneken. Fluxus hepaticus chronicus cortice Simarubae curatus. p. 80—81.
- XXII. Dn. D. Joann. Wolfgang Frid. Boenneken. Lienteria chronica cortice Simarubae curata. p. 82—83.
- XXIII. Dn. D. Joann. Guilielmi Widmann. De Largiori haemorrhagia, octavo demum post dentis evulsionem die exorta. p. 83—85.
- XXIV. Dn. D. Wolfgang Thomae Rau. De Pluvia purpurea Ulmense, quae d. XV. Novemb. MDCCLV. ibidem cecidit. p. 85—93.
- XXV. Dn. D. Wolfgang. Thom. Rau. Continuatio Observationis XLV. in Actor. Academiae hujus Volum. X. contentae de Fistula dorsali, seu potius intercostali rebelli, tandem consolidata. p. 94—100.

- Observatio XXVI. Dn. D. Wolfgang. Thom. Rau. De Lapide Malechite. p. 100—101.
- XXVII. Dn. D. Matthiae Georg. Pfann. De Perniciosissimo prunorum vapore. p. 101—106.
- XXVIII. Dn. D. Joann. Gottlieb Schaefferi. Historia sectionis obesi juvenis, ex pinguedine nimia mortui. p. 106—109.
- XXIX. Dn. D. Joann. Christoph. Hennicke. Hernia incarcerata cum sphacelato ex contusione testiculo, & intestini per lumbricos egressos perforatione. p. 109—117.
- XXX. Dn. Jacobi Christiani Schaefferi. De Virgine articulate & distinctim canente, sermonis autem usu destituta. p. 117—122.
- XXXI. Dn. D. Craton. Godofr. Hennicke. Insecta volitantia ab infante anniculo per os & alvum reddita. p. 122—124. (Tab. I, Fig. 4.) [Im Text irrthümlich Tab. II, Fig. 1.]
- XXXII. Dn. D. Craton. Godofr. Hennicke. Euporistum contra Vitiligines. p. 124—125.
- XXXIII. Dn. D. Craton. Godofr. Hennicke. Mors inopinata Puerperae, ex rupto clandestino apostemate. p. 125—126.
- XXXIV. Dn. D. Craton. Godofr. Hennicke. Graviditas & partus feliciter succedens, praesentibus licet praegrandibus mesenterii atheromatibus. p. 126—127.
- XXXV. Dn. D. Josephi Benvenuti. De Molis cujusdam carnosae, e vagina prolapsae, uteroque simillimae, resectione in muliere, deque observatis in ejusdem cadavere. p. 127—132.
- XXXVI. Dn. D. Josephi Benvenuti. De Viribus Aceti vini egregiis. p. 132—138.
- XXXVII. Dn. Wolfgangi Jacobi Müllneri. De Uteri procidentia vera & spuria, seorsim de Sarcomate. p. 138—142.
- XXXVIII. Dn. D. Caroli Augusti a Bergen. De Microcosmo, bellua marina omnium vastissima. p. 143—150.
- XXXIX. Dn. D. Caroli Augusti a Bergen. Rectificatio Characteris Aloidis. p. 150—153.
- XL. Dn. D. Caroli Augusti a Bergen. Relatio de statu meteorologico-epidemico, Francofurti ad Viadrum praeterlapsa hyeme observato. p. 153—157.
- XLI. Dn. D. Caroli Augusti a Bergen. De Morbo truculento infantum, hoc anno hic Francofurti & in vicinia grassante. p. 157—158. (Tab. I, Fig. 5.)
- XLII. Dn. D. Caroli Augusti a Bergen. De Perseverantia virtutis electricae in corpore electricitatis derivativae. p. 158—159.
- XLIII. Dn. D. Rüdiger. Frider. Ovelgün. Variarum de Ganglio observationes, ejusque cita subitaque curatione duplici. p. 159—167.
- XLIV. Dn. D. Rüdiger. Frider. Ovelgün. Trifolium acetosum Enterocoeles remedium, variaque alia de hac herbula, & nonnulla de ejus sale essentiali. p. 168—175.
- XLV. Dn. D. Rüdiger. Frider. Ovelgün. Carlina silvestris ardoris ventriculi, seu Sodae remedium, cui praemissa est rarioris repertae speciei descriptio, quae forte multicaulis, vel multiflora dicenda. p. 175—178.
- XLVI. Dn. D. Rüdiger. Frider. Ovelgün. Cariei dentium causa, a multis minus hactenus observata, dataque per hanc occasione opportuna, simul nonnulla circa usum & abusum potus Herbae Thé & Caffé. p. 178—181.
- XLVII. Dn. D. Rüdiger. Frider. Ovelgün. Odontalgiae scorbuticae curatio. p. 181—184.
- XLVIII. Dn. D. Rüdiger. Frider. Ovelgün. Odontalgiae catarrhalis remedium. p. 184—185.
- XLIX. Dn. D. Rüdiger. Frider. Ovelgün. Odontalgica alia & varia, ad quae adnexae sunt observationes circa Peti usum & abusum. p. 185—192.
- L. Dn. D. Joannis Burmanni. Wachendorffiae Thyrsoflorae character. p. 192—197. (Tab. II, Fig. 1—9.)
- LI. Dn. D. Joannis Burmanni. Wachendorffiae paniculatae character. p. 197—198. (Tab. II, Fig. 10.)
- LII. Dn. D. Joannis Burmanni. Ferrariae character. p. 198—202. (Tab. III, Fig. 1, 2.)

- Observatio LIII. Dn. D. Joann. Christoph. Hennicke. De Lactis asinini usu monita quaedam. p. 202—205.
- LIV. Dn. D. Joann. Christoph. Hennicke. Variolarum nec contagiosarum, nec epidemiarum diversa, eadem in domo, indoles. p. 205—207.
- LV. Dn. D. Joann. Bernhard. de Fischer. Naevus monstrosus in cane, ex imaginatione matris. p. 207—208. (Tab. IV, Fig. 1.)
- LVI. Dn. D. Joann. Bernhard. de Fischer. Obstructio alvi lethalis. p. 208—210. (Tab. IV, Fig. 2.)
- LVII. Dn. D. Joann. Bernhard. de Fischer. Passio hysterica, cum pulsu epigastrico. p. 211—214.
- LVIII. Dn. D. Craton. Godofr. Hennicke. Semiparalysis linguae, cum syndrome aliorum malorum. p. 214—215.
- LIX. Dn. D. Craton. Godofr. Hennicke. Vires simplicium singulares. p. 215.
- LX. Dn. D. Joann. Frider. Caroli Grimm [fälschlich Glimm]. Symptomata gravissima, fere lethalia, a deglutitis seminibus Belladonnae virosae oborta. p. 216—217.
- LXI. Dn. D. Zachariae Vogel. De Calculo ex vesica fellea nova methodo exsecto. p. 218—223.
- LXII. Dn. D. Zachariae Vogel. De Carcinomatis occulti generatione, ejusque curandi methodo plane singulari & nova. p. 223—229.
- LXIII. Dn. D. Zachariae Vogel. De Cancro mammae sinistrae, a causis internis orto, & in suppurationem deducto, feliciter quidem curato, sed postea in genitalibus lethali reddito. p. 230—234.
- LXIV. Dn. D. Zachariae Vogel. De Maxilla inferiori retrorsum luxata & singulari quadam methodo restituta. p. 235—245.
- LXXV. Dn. D. Joann. Christian. Jacobi. De Cerae flavae usu interno, valde proficuo. p. 245—248.
- LXXVI. Dn. D. Joann. Christian. Jacobi. Tentamina quaedam ad Succini solutionem spectantia. p. 248—253.
- LXXVII. Dn. D. Joann. Christian. Jacobi. Experimenta quaedam chymica. p. 253—256.
- LXXVIII. Dn. Wolfgang. Jacobi Müllner. De Abscessu hepatis per sectionem sanato, unacum cholelithis tam arte extractis, quam per alvum excretis. p. 256—260. (Tab. IV, Fig. 3, 4.)
- LXXIX. Dn. D. Christoph. Frider. Kühn. Examen & vires acidularum Ruhlanarum. p. 260—264.
- LXX. Dn. D. Christoph. Frider. Kühn. Potiorum circa Isenacum occurrentium plantarum enumeratio. p. 264—268.
- LXXI. Dn. D. Christoph. Frider. Kühn. Historia morborum epidemicorum, qui cives Isenacenses durantibus belli calamitatibus graviter affligerunt. p. 268—271.
- LXXII. Dn. D. Christoph. Frider. Kühn. Singularia quaedam in foemina manibus pedibusque, ex morbo praegresso, destituta. p. 271—272.
- LXXIII. Dn. D. Joann. Sebast. Albrecht. De Foetu humano bicipiti & bicorporeo, ad pectora connato. p. 272—282. (Tab. IV, Fig. 5, Tab. V, Fig. 1—8.)
- LXXIV. Dn. D. Joann. Sebast. Albrecht. De Gemellis, quarum altera hernia umbilicali praegrandi nata, altera salva. p. 283—288.
- LXXV. Dn. D. Joann. Sebast. Albrecht. De Lue boum non contagiosa, nec proinde epidemica, sed tantum endemica. p. 289—297.
- LXXVI. Dn. D. Ferdin. Jacobi Baier. De Verrucis post vesicatorium recens applicatum subortis. p. 298—299.

- Observatio LXXVII. Dn. D. Ferdin. Jacobi Baier. De Angina maligna in plures linguae abscessus salutariter degenerante. p. 299—301.
- LXXVIII. Dn. D. Josephi Benvenuti. De Lucensium Thermarum sale. p. 301—318.
- LXXIX. Dn. D. Henr. Frideric. Delii. Naevi vere materni. p. 319—321.
- LXXX. Dn. D. Henr. Frideric. Delii. Haemorrhagia narium studio ac jure meritoque suppressa. p. 321—324.
- LXXXI. Dn. D. Henr. Frider. Delii. Convulsio salutaris. p. 324—325.
- LXXXII. Dn. Georgii Dionysii Ehret. De Arboribus Sassafras dictis & Londini cultis, earumque floris caractere. p. 326—330. (Tab. VI.)
- LXXXIII. Dn. Georgii Dionysii Ehret. De Planta Lithospermo affini. p. 330—332. (Tab. VII, Fig. 1—12.)
- LXXXIV. Dn. Georgii Dionysii Ehret. De Jasmino? ramo unifloro, pleno, petalis coriaceis. p. 333—339. (Tab. VIII, Fig. 1—9.)
- LXXXV. Dn. D. Joann. Christoph. Reinmann. De Cardueli viginti duos annos nato, per integrum adhuc annum, pennis omnibus amissis, vivente, cantante, & saltante. p. 339—340. (Tab. IX, Fig. 1.)
- LXXXVI. D. Joann. Christoph. Reinmann. De laudano liquido Sydenhamii, medicamento tutissimo, certissimumque auxilium cito adferente in dysenterico morbo, anno praeterito grassante. p. 340—346.
- LXXXVII. Dn. D. Joann. Christoph. Reinmann. De Singulari & praeternaturali orificii uterini conformatione, causa sterilitatis. p. 346—348.
- LXXXVIII. Dn. D. Joann. Christoph. Reinmann. De Utero gravido initio novi mensis dissecto. p. 348—351.
- LXXXIX. Dn. D. Joann. Christoph. Reinmann. De Pulmone foetus, initio noni mensis ex utero materno dissecto exempti, in aqua subsidente, certissimo indicio foetum nondum respirasse. p. 351—353.
- XC. Dn. D. Joann. Christoph. Reinmann. De Febre purpurea alba maligna, insigni terrore exacerbata, & pessimis symptomatibus, mortem praesagientibus, stipata, tandem feliciter curata. p. 354—357.
- XCI. Dn. D. Caroli Philippi Gesneri. Atrocis & rarissimi morbi brevis historia, cum sectione anatomica. p. 358—360.
- XCII. Dn. D. Caroli Philippi Gesneri. Egregia corticis Peruviani virtus, in tertiana intermittente comatosa, acerbissimisque spasmodicis doloribus colicis & otalgicis. p. 360—362.
- XCIII. Dn. D. Caroli Philippi Gesneri. Memorabilia in duabus sectionibus anatomicis observata. p. 362—363.
- XCIV. Dn. D. Joann. Christian. Hildebrand. Grave capitis vulnus, cum notabilis portionis cerebri jactura, frustoque diffracti ossis frontis eidem intruso & per IX. dies ibidem haerente, absque ullis supervenientibus periculosus symptomatibus feliciter sanatum. p. 364—373.
- XCV. Dn. D. Joann. Christian. Hildebrand. De Purpura alba, ab initio Pleuritidem spuriam mentiente, die sexto lethali. p. 374—381.
- XCVI. Dn. D. Joann. Christian. Hildebrand. De admirando Mannae effectu in Passione iliaca. p. 382—384.
- XCVII. Dn. D. Joann. Christian. Hildebrand. De admirando Naphthae Nitri effectu in febre lenta ex intermittente oborta. p. 384—386.
- XCVIII. Dn. D. Joann. Christian. Hildebrand. De Egregio fumi sulphurei effectu in arcendo morbo maligno epidemice grassante. p. 387—390.

Observatio XCIX. Dn. D. Joann. Andr. Deischii. De Fallacia signorum conceptionis a primo ad quintum graviditatis mensem. p. 390—393.

— C. D. D. Christophori Jacobi Trew. De Spina bifida propter symptomata peculiari. p. 394—400. (Tab. IX, Fig. 2, 3.)

— CI. D. D. Christophori Jacobi Trew. De embryone vix trimestri, sub finem sexti mensis demum abortu excluso. p. 400—401. (Tab. IX, Fig. 4—7.)

— CII. D. D. Christophori Jacobi Trew. De venenatis prunarum effluviis. p. 401—412.

Appendix ad tomum secundum Novorum Actorum medico-physicorum Academiae Caesareae Leopoldino-Carolinae Naturae Curiosorum in Germania.

Contenta 2 p.

Classes conchyliorum. Auctore Carolo Augusto de Bergen. p. 1—132.

In variolarum inoculationem dissertatio epistolaris Francisci Roncalli. p. 133—172.

De generatione lapidum, praecipue globosorum, auctore Joanne Friderico Hoffmanno. p. 173—230.

Observationes medicae circa securitatem et certitudinem remediorum in singularibus quibusdam morbis, quas offert D. Gottwald Schuster. p. 231—256.

D. Joannis Petri Eberhard, Commentatio de colore aëris. p. 257—276.

Brevis historia naturalis arboris Sassafras dictae lauri speciei et quaedam de lauri speciebus in genere occasione observationis LXXXII. superius insertae conscripta a D. Christophoro Jacobo Trew. p. 277—408.

Memoria viri D. Michaelis Alberti. p. 409—426.

Elogium D. Joan. Hartmanni Degner. p. 427—436. (Cum imagine Degneri.)

Memoria Johannis Ernesti Hebenstreitii. p. 437—452.

Memoria Laurentii Heisteri. p. 453—506. (Cum imagine Heisteri.)

Memoria M. Bonifacii Heinrici Ehrenbergeri. p. 507—522.

Index 34 p.

Tomus tertius. Accedunt Appendix et Tabb. aen. Norimbergae, Impensis Wolfgangi Schwarzkopffii. Typis Fleischmannianis anno MDCCLXVII. 4^o. [XXXIV +] 592 p. 1 Vignette. 17 Tab. [Tab. XII vacat]. — Appendix [IV +] 495 [+ 93] p. 1 Imago.

Dedicatio 14 p.

Praefatio 2 p.

I. Continuatio catalogi Dnn. Collegarum Academiae Caesariae Leopoldino-Carolinae Naturae Curiosorum, ab anno 1761. usque ad annum 1765. in eandem receptorum. 7 p.

II. Catalogus Dominorum Collegarum hujus Academiae, hactenus, quoad quidem nobis constat, demortuorum. 3 p.

III. Catalogus alphabeticus Excellentissimorum Virorum, qui pro tertio hoc Tomo Observationes physico-medicas communicarunt. 6 p.

Observatio I. Dn. D. Joann. Gottlieb Schaeffer. De Hepate monstroso, in funiculo umbilicali infantis recens nati reperto. p. 1—4. (Tab. I, Fig. 1, 2.)

— II. Dn. D. Petri Immanuel Hartmann. De Calculo sub lingua exsecto. p. 4—20. (Tab. I, Fig. 3—5.)

— III. Dn. D. Cornelii Pereboom. Nephritis insolitis symptomatibus concomitata. p. 20—22.

— IV. Dn. D. Cornelii Pereboom. Partus convulsivus. p. 23—25.

— V. Dn. D. Joann. Christian. Hildebrand. De Efficacia insigni Sulphuris Auripigmenti correcti, in Ophthalmia seroso-catarrali pertinaciter recidivante. p. 25—30.

- Observatio VI. Dn. D. Joann. Christian. Hildebrand. De Admirando correcti Sulphuris auripigmenti effectu in febre petechiali cum purpura alba complicata. p. 30—33.
- VII. Dn. D. Joann. Christian. Hildebrand. De Febre maligna exanthematica multiformi, praegressa licet incongrua medicatione, feliciter tandem curata. p. 34—39.
- VIII. Dn. D. Joann. Christian. Hildebrand. De Hydrophobia symptomata, post sphaecelum per metastasin obortum, sponte sublata. p. 39—45.
- IX. Dn. D. Joann. Frider. Krügelstein. Anatomia foeminae gravidae, Haemorrhagia uteri demortuae. p. 45—49.
- X. Dn. D. Joachim. Frider. Henckel. De Tumore exciso & per ligaturam destructo, scirrroso, in inguine dextro. p. 49—53.
- XI. Dn. D. Joachim. Frider. Henckel. De Impossibili repositione uteri post partum inversi. p. 54—56.
- XII. Dn. Licent. David. Francisci Hezel. Exstirpatio glandulae Parotidis scirrhosae. p. 56—59. (Tab. II.)
- XIII. Dn. Licent. David. Francisci Hezel. De Mercurii praecipitati rubri ad integrum scrupulum interna assumptione. p. 59—60.
- XIV. Dn. Licent. David. Francisci Hezel. Canceri aperti & exulcerati horrenda species. p. 60—62. (Tab. III, Fig. 1.)
- XV. Dn. D. Friderici Casimiri Medici. Morbus, mors & inspectio anatomica Serenissimi Principis ****. p. 62—64.
- XVI. Dn. D. Joann. Frider. Caroli Grimm. Historia symptomatum a morsu Aspidis productorum & medelae. p. 64—66.
- XVII. Dn. D. Joann. Frider. Caroli Grimm. Descriptio emphysematis stupendae amplitudinis, a tussi phthisica oborti. p. 66—71.
- XVIII. Dn. D. Joann. Frider. Caroli Grimm. Ascites cum abscessu purulento peritonaei conjunctus. p. 71—74.
- XIX. Dn. D. Joann. Frider. Caroli Grimm. Effectus quidam Opii in corpore sano observati. p. 75—77.
- XX. Dn. D. Joann. Frider. Caroli Grimm. Turritis foliis radicalibus ovatis, caulinis cordato-oblongis, integerrimis nitidis. p. 77—78.
- XXI. Dn. D. Joann. Frider. Caroli Grimm. Brassica alpina, perennis. p. 79.
- XXII. Dn. D. Zacchariae Vogelii. De Operatione Cataractae nova, per extractionem Lentis crystallinae opacae instituta. p. 80—91. (Tab. III, Fig. 2—8.)
- XXIII. Dn. D. Joann. Ulrici Bilguer. Vulnus abdomini per fusum inflictum, relicta in illo ejusdem parte, sub sanatione tandem ex ano prodeunte. p. 91—92.
- XXIV. Dn. D. Joann. Ulrici Bilguer. Vulnus regioni pubis glande plumbea inflictum, abscessum scroti post se trahens, subsequente glandis per anum rejectione. p. 93—94.
- XXV. Dn. D. Joann. Ulrici Bilguer. Vulnus abdominis, cum vulnere hepatis & vasorum biliariorum conjunctum, feliciter curatum. p. 94—95.
- XXVI. Dn. D. Ludovici Claudii Cadet. Experimenta, quibus evincitur, Boraci inesse principium cupreum, arsenicale, & terram vitrescibilem. p. 96—105.
- XXVII. Dn. Ludovici Claudii Cadet. Experimenta, quibus probabiliter evinci potest, in Borace revera adesse terram vitrescibilem. p. 105—111.
- XXVIII. Dn. D. Dionysii van de Wynpersse. Observationes de Lapide mutabili, sive Oculo Mundi. p. 112—122.
- XXIX. Dn. Otton. Frider. Mülleri. Enumeratio ac Descriptio Libellularum agri Fridrichsdalensis. p. 122—131.

- Observatio XXX. Dn. M. Balthasar. Sprengeri. Perdix a formicis exclusa. p. 131—132.
- XXXI. Dn. D. Johann Gottlieb Schaeffer. Singularia quaedam circa Variolas naturales & insitivas notata. p. 132—133.
- XXXII. Dn. D. Joann. Christian. Hildebrand. Ganglii curatio, adfrictu ossis animalis demortui obtinenda. p. 133—135.
- XXXIII. Dn. D. Joann. Christian. Hildebrand. Syncope aut sopor Cricetorum per plures continuans menses, sine putredinis labe & vitae dispendio. p. 135—140.
- XXXIV. Dn. D. Wolfgang. Thom. Rau. De Spina bifida. p. 141—144.
- XXXV. Dn. D. Wolfgang. Thom. Rau. De Ruptura Ilei lethali, ex equi calcitracione. p. 144—146.
- XXXVI. Dn. D. Wolfgang. Thom. Rau. De Egregio effectu Clysteris ex fumo Nicotianae, in Colica spasmodica cum Enterocoele incarcerata. p. 146—147.
- XXXVII. Dn. D. Wolfgang. Thom. Rau. De Passione iliaca, usu Mercurii vivi sanata. p. 147—149.
- XXXVIII. Dn. D. Wolfgang. Thom. Rau. De Adfectu rariori spastico-convulsivo, a contusione dextri hypochondrii. p. 149—153.
- XXXIX. Dn. D. Wolfgang. Thom. Rau. De Horrenda dilaceratione Femoris. p. 153—156.
- XL. Dn. D. Joann. Caspar. Sulzer. Cicutae, ejusque Extracti, vires egregiae & innocuae, per experientiam vindicatae & confirmatae. p. 157—158.
- XLI. Dn. D. Joann. Caspar. Sulzer. De Egregio & vere mirando Theriacae Andromachi effectu in Hydrope ascite. p. 159—161.
- XLII. Dn. D. Zachariae Vogel. De Singulari leporino Labio. p. 161—165. (Tab. IV, Fig. 1—5.)
- XLIII. Dn. Torberni Bergmann. Supplementum Historiae Reaumurianae Tenthredinum. p. 166—179. (Tab. IV, Fig. 6—9.)
- XLIV. Dn. D. Wilhelmi Ludovici Willii. De Singulari & admirando Tumore in Occipite, Filiolae recens natae. p. 179—184. (Tab. IV, Fig. 10.)
- XLV. Dn. D. Wilhelmi Ludovici Willii. De Vulnere sclopetario per grandines plumbeas urethrae circa bulbum ejus inflicto, et feliciter curato. p. 184—192.
- XLVI. Dn. D. Wilhelmi Ludovici Willii. De Singulari delirio maniaco, in Puero XIII. annorum, perpaucis remediis curato. p. 192—197.
- XLVII. Dn. D. Petri a Westen. Adnotata quaedam de Lue bovina 1762. in Dania grassata. p. 197—207.
- XLVIII. Dn. D. Joann. Bernhard. de Fischer. De Sphacelo in febris acutis externo. p. 207—210.
- XLIX. Dn. D. Joann. Bernhard. de Fischer. De Natura Febris miliaris, Comedonum et Crinonum infantum. p. 210—216.
- L. Dn. D. Joann. Bernhard. de Fischer. De Marasmo senili. p. 216—220.
- LI. Dn. D. Joann. Bernhard. de Fischer. De Foeno, sub combustionem per fulminis ignem in massam seu scoriam calcariam redacto. p. 221—224.
- LII. Dn. D. Joann. Adami Raymann. Specimen generale Examinis & Scrutinii praecipuarum in Inlyto Comitatu de Saaros scaturientium Acidularum. p. 225—242.
- LIII. Dn. D. Wolfgang. Thom. Rau. De Asthmate spasmodico periodico, ex febre quartana incongrue suppressa. p. 242—243.
- LIV. Dn. D. Wolfgang. Thom. Rau. De sanata Fractura utriusque pedis complicata, graviori. p. 244—250.
- LV [fälschlich LIV]. Dn. D. Wolfgang. Thom. Rau. De Paracentesi abdominis in hydrope ascite saepius efficaci, observata quaedam. p. 250—260.

- Observatio LVI. Dn. Ludov. Claud. Cadet. De Terra foliata Tartari. p. 261—268.
- LVII. Dn. Ludov. Claud. Cadet. Materiae e voragine ignivoma montis Vesuvii ejectae analysis. p. 268—270.
- LVIII. Dn. D. Rüdiger. Frider. Ovelgün. Icteri, a calculis in vesica fellea orti, curatio. p. 271—272.
- LIX. Dn. D. Rüdiger. Frider. Ovelgün. Paralysis pedum, a partus doloribus, procul dubio minus bene administratis, curata. p. 272—274.
- LX. Dn. D. Rüdiger. Frider. Ovelgün. Fluor albus, cum ascaridibus ani, uteri putatitiis, post puerperium. p. 274—277.
- LXI. Dn. D. Rüdiger. Frider. Ovelgün. Lochia suppressa cum delirio summo, & clamore continuo curata, cum cautelis quibusdam, in medela februm acutarum gentis rusticae heic locorum observandis. p. 277—284.
- LXII. Dn. D. Rüdiger. Frider. Ovelgün. Vomitus cruentus curatus. p. 285—289.
- LXIII. Dn. D. Rüdiger. Frider. Ovelgün. De Alvi dejectione infantum viridescente, viridi, & perviridi. p. 289—299.
- LXIV. Dn. D. Joann. Georg. Killmar. Spica secalina ex abscessu, in musculis glutaeis oborto, protracta. p. 299—303. (Tab. V, Fig. 1.)
- LXV. Dn. D. Joann. Georg. Killmar. Caries laminae superioris Cranii, a gravi contusione orta, post plurium annorum decursum sponte separata feliciterque sanata. p. 303—304. (Tab. V, Fig. 2, 3.)
- LXVI. Dn. D. Joann. Georg. Killmar. Calculus vesicae exacte sphaericus, granulis undique obsitus, a Vetula sexagenaria sponte excretus. p. 305. (Tab. V, Fig. 4.)
- LXVII. Dn. D. Joann. Georg. Killmar. Angina gravis, ab ossiculo minori vervecino, in oesophago sub deglutitione restitante oborta, ejusdem rejectione feliciter curata. p. 305—306. (Tab. V, Fig. 5.)
- LXVIII. Dn. D. Joann. Caspar. Sulzer. Vomitus cruentus lethalis, a deglutito & ventriculum successive fere perforante ossiculo vervecino productus. p. 307—309. (Tab. V, Fig. 6.)
- LXIX. Dn. D. Joann. Bernhard. de Fischer. De Obstructione alvi, post illatas intestinis, per nimium nisum, injurias. p. 310—312. (Tab. V, Fig. 7.)
- LXX. Dn. D. Joann. Bernhard. de Fischer. De Melancholia ex insomnio, cum inedia mortifera puellae XIV. annorum. p. 313—325.
- LXXI. Dn. D. Joann. Bernhard. de Fischer. De Vagitu uterino, per embryulciam confirmato. p. 325—328.
- LXXII. Dn. D. Godofr. Henr. Burghart. Tussis spastico-hypochondriaca, cum febre maligna complicata. p. 328—330.
- LXXIII [fälschlich LXXII]. Dn. D. Frider. Simonis Morgenstern. De singulari Scroti ac penis inflatione, cum penis curvatura ac praeternaturali phimosi. p. 330—337. (Tab. VI^a, Fig. 1.)
- LXXIV. Dn. D. Frider. Simonis Morgenstern. De Febre quotidiana in convulsiones, deinde in emprosthotonum & opisthotonum transeunte, tandem curata. p. 337—341.
- LXXV. Dn. D. Joann. Christian. Daniel. Schreber. Sisyinchii verus character naturalis genericus. p. 341—348. (Tab. VI^b.)
- LXXVI. Dn. D. Joann. Petri Eberhard. De raro & singulari Symptomate mali hypochondriaci. p. 348—351.
- LXXVII. Dn. D. Petri de Westen. Oedema genitalium, cum inflammatione aliisque adhuc morbis conjunctum, in gravida. p. 351—361.

- Observatio LXXVIII. Dn. D. Petri de Westen. Partus naturalis difficillimus, puerque monstrosus. p. 361—371.
- LXXIX. Dn. D. Gottl. Henr. Kannegiesser. Aegra morbo Pliniano laborans. p. 371—386.
- LXXX. Dn. D. Joann. Jacobi Ritter. De Puella epilepsia stomachica laborante, visu, auditu, voce, motibus epilepticis tam orbata, quam eadem denuo sub illis recuperante. p. 386—399.
- LXXXI. Dn. D. Antonii Matani. De Dysentericis adfectionibus singularia quaedam adnotata. p. 400—404.
- LXXXII. Dn. D. Henr. Frider. Delii. Encheiresis circa loricationem Furnorum chemicorum ferreorum. p. 404—407.
- LXXXIII. Dn. D. Josephi Benvenuti. De Rubiginis, frumentum corrumpentis, causa & medela. p. 407—412.
- LXXXIV. Dn. D. Wilhelm. Ludov. Willii. De Struma suppurationis vi sponte rupta, & feliciter curata. p. 412—419.
- LXXXV. Dn. D. Wilhelm. Ludov. Willii. De Calculoso Vesicae concremento, e calce arenata, saepius deglutita, suborto, & instituta lithotomia haud eximendo. p. 419—424.
- LXXXVI. Dn. D. Wilhelm. Ludov. Willii. De Violenta Lienis ruptura, ex lapsu suborta, vulnerato per novem adhuc dies superstite. p. 424—430.
- LXXXVII. Dn. D. Petri Simonis Pallas. Phalaenarum Biga, quarum alterius Femina artubus prorsus destituta, nuda atque vermiformis, alterius, glabra quidem & impennis, attamen pedata est, utriusque vero, sine habito cum masculis commercio, foecunda ova parit. p. 430—437. (Tab. VII, Fig. 1—11.)
- LXXXVIII. Dn. D. Andreae Eliae Büchneri. Falso credita metamorphosis summe miraculosa Insecti cujusdam Americani. p. 437—442. (Tab. VII, Fig. 12, 13.)
- LXXXIX. Dn. D. Jacobi Reinboldi Spielmann. Spicilegium circa Saponum historiam. p. 442—459.
- XC. Dn. D. Gottlob Caroli Springsfeld. De Foetu bicipite humano. p. 459—464. (Tab. VIII, Fig. 1, 2; Tab. IX, Fig. 3—5.)
- XCI. Dn. D. Gottlob Caroli Springsfeld. Pes, praegressa gangraena, infra suram sponte delapsus. p. 464—473. (Tab. X.)
- XCII. Dn. D. Joann. Christ. Daniel. Schreberi. Sistens Stirpium obscurarum aut novarum illustratarum Decuriam I. p. 473—480.
- XCIII. Dn. Wolfgang. Jacobi Müllner. De Vero & indubitato Uteri prolapsu, unacum brevi Casus dilucidatione. p. 481—492. (Tab. IX, Fig. 6.)
- XCIV. Dn. D. Philipp. Bernhard. Pettmann. De Foetu in utero, sine cranio & cerebro, vivente & se se agitante. p. 493—494.
- XCV. Dn. D. Philipp. Bernhard. Pettmann. De Scrofula interna subito suffocante. p. 494—496.
- XCVI. Dn. D. Philipp. Bernhard. Pettmann. De Salivatione spontanea, cum profundo linguae ulcere, mercurio sublimato feliciter sanata. p. 497—501.
- XCVII. Dn. D. Godofredi Guilielmi Mülleri. De Constitutione Intestini coeci, ad Observat. LXI. Tomi I. Actor. novor. physico-medicorum. p. 501—504. (Tab. XI, Fig. 1, 2.)
- XCVIII. Dn. D. Godofredi Guilielmi Mülleri. De Raro Unguium morbo. p. 504—505.
- XCIX. Dn. D. Joannis Friderici Zückert. De Insomniis, ut signo in Medicina, Observationes nonnullae, cum subjunctis de Onirocritica medica meditationibus quibusdam. p. 506—527.

- Observatio C. Dn. D. Joann. Jacob. Huber. De gravissimis ex inconsiderato usu Mercurii sublimati obortis symptomatibus, in morbo ex dyscrasia Scorbutica prognato. p. 527—532.
- CI. Dn. D. Joann. Jacob. Huber. Singulares quaedam anatomicae Observationes. p. 533—552.
- CII. Dn. D. Petri Immanuel Hartmann. Anatomes practicae Specimen, Observata quaedam in Puellae septennis corpore complectens. p. 553—561.
- CIII. Dn. D. Petri Immanuel Hartmann. De Calculis in vesicula seminali repertis, aliisque notatis anatomicis. p. 561—582.
- CIV. Dn. D. Petri Immanuel Hartmann. De Memorabili quadam Puellae sexennis Spina ventosa. p. 583—589.
- CV. Dn. D. Petri Immanuel Hartmann. Sarcocirsocoles, per anulum abdominalem altius progressae maleque tractatae, funestus eventus. p. 589—592.

Appendix ad tomum tertium Novorum Actorum medico-physicorum Academiae Caesareae Leopoldino-Carolinae Naturae Curiosorum in Germania.

Contenta 2 p.

- D. Jo. Car. Vilelmi Moehsen commentatio de medicis equestri dignitate ornatis. Specimen I. p. 1—90.
- Oratio inauguralis de terra miraculosa Saxonica an steatites sit? per Julium Ernestum de Schütz. p. 91—114.
- De sarcocoele ejusque Origine, incrementis & curatione secundum leges artis instituenda, commentatio oblata a Zacharia Vogel. p. 115—142.
- Historia febris malignae quae in urbe & agro Isenacensi annis MDCCLIX. MDCCLX. & MDCCLXI. epidemice grassata fuit, conscripta a Joanne Friderico Carolo Grimm. p. 143—171.
- Historia dysenteriae malignae quae Auctumno annorum MDCCLX. & MDCCLXI. in urbe & agro Isenacensi epidemice grassata fuit, consignata a Joanne Friderico Carolo Grimm. p. 172—184.
- Historia morbillorum Isenaci & in vicino agro anno MDCCLXII. maligne grassantium, exposita a Joanne Friderico Carolo Grimm. p. 185—202.
- D. Joannis Petri Eberhard animadversiones contra legem motus, quod summae virium in corporibus elasticis post conflictum semper sint aequales. p. 203—212.
- Morbonae Ritteri prodromus syllogen medicorum nonnullorum qui & de propriis morbis & de viribus medicamentorum in iis disseruere ipsi alphabetico ordine sistens, cum quadruplici Indice. p. 213—248.
- Synopsis methodica stirpium agri Isenacensis consignata a Joanne Friderico Carolo Grimm. p. 249—364.
- Historiam de Ischuria vesicali periculosissima, ob Prostatæ fungositatem & abscessum enormem exorta, animadversionibus ad usum Paeceptorum artis spectantibus illustratam, offert Christophorus Molinarius. p. 365—396.
- Memoria Joannis Hieronymi Kniphof litteris consignata ab Hermanno Ernesto Rumpel. p. 397—410. (Cum imagine Kniphofii.)
- Memoria Joannis de Gorter. p. 411—424.
- Memoria Joannis Friderici Weismanni. p. 425—430.
- Memoria Joannis Gottlob Krügeri. p. 431—444.
- D. Christoph. Jacobi Trew apologia et mantissa observationis de cedro Libani et cedrorum Libani historiae. p. 445—495. (Tab. XIII, XIV, XV.)
- Index. 92 p.
- Errata in Appendice corrigenda. 1 p.

Tomus quartus. Accedunt Appendix et Tabb. aen. Norimbergae, Impensis Wolfgangi Schwarzkopffii. Typis Fleischmannianis Anno MDCCLXX. 4^o. [XXX +] 296 p. 1 Vignette. 9 Tab. — Appendix [IV +] 332 [+ 23] p. 2 Imagines.

Dedicatio 12 p.

Praefatio 2 p.

- I. Continuatio catalogi Dnn. Collegarum Academiae Caesareae Leopoldino-Carolinae Naturae Curiosorum ab anno 1765. usque ad annum 1770. in eandem receptorum. 7 p.
 - II. Catalogus Dominorum Collegarum hujus Academiae hactenus, quoad quidem nobis constat, demortuorum. 3 p.
 - III. Catalogus alphabeticus Excellentissimorum Virorum, qui pro quarto hoc Tomo Observationes physico-medicas communicarunt. 4 p.
- Observatio I. Dn. D. Joann. Jacobi Ritter. De Paralytico non sanato. p. 1—20.
- II. Dn. D. Eduardi Sandifort. De Ingenti Aneurysmate aortae, exterius disrupto. p. 20—32. (Tab. I, Fig. 1, 2.)
 - III. Dn. D. Joann. Friderici Erasmi. Partus praeternaturalis, ob manum praeviam, congrua versione absolutus. p. 33.
 - IV. Dn. D. Joann. Friderici Erasmi. Partus gemellorum, quorum prior facillime, alter in situ praeternaturali, vi dolorum tamen, exclusus est. p. 34—35.
 - V. Dn. D. Joann. Friderici Erasmi. Partus forcipe terminatus. p. 35—36.
 - VI. Dn. D. Joann. Aug. Philipp. Gesner. Asthma periodicum siccum. p. 37—38.
 - VII. Dn. D. Joann. Aug. Philipp. Gesner. Motus muscularis vitium. p. 38—40.
 - VIII. Dn. D. Joann. Aug. Philipp. Gesner. Affectio hysterica Hyoscyami succo inspissato sanata. p. 40—41.
 - IX. Dn. D. Stephani Wespzemi. De Procidencia Vaginae uteri. p. 41—44.
 - X. Dn. D. Christoph. Gottlieb Bonz. Haemorrhoides ex vagina uterina exitum molientes. p. 45—46.
 - XI. Dn. D. Christoph. Gottlieb Bonz. Casus Hydrophobiae curatae. p. 46—49.
 - XII. Dn. D. Christoph. Gottlieb Bonz. De Tumore pedum oedematoso chronico minus tamen noxio. p. 49—50.
 - XIII. Dn. D. Christoph. Gottlieb Bonz. De Usu Spiritus salis ammoniaci interno noxio potius, quam salutari. p. 50—52.
 - XIV. Dn. D. Pauli Joann. Frider. Helmershausen. Ingens et miranda gravissimorum symptomatum congeries, per XXXII. annos se invicem excipientium, a concremento polyposo-scirrhuso, in-et extra V. P. coalito, abortorum. p. 52—60. (Tab. I, Fig. 3.)
 - XV. Dn. Jacobi Francisci Demachy. Singularia quaedam, de Liquore fumante, ex Stanno et Mercurio sublimato parato. p. 60—61.
 - XVI. Dn. Jacobi Francisci Demachy. Hepar sulphuris, vicem gerens Liquoris ad detegendam Vinorum mangonisationem destinati. p. 62.
 - XVII. Dn. Jacobi Francisci Demachy. De Diversitate coloris olei destillati Chamaemeli. p. 63.
 - XVIII. Dn. D. Ludovici Rouppe. Ingens ventris tumor tympaniticus, a compressione externa. p. 64—67.
 - XIX. Dn. D. Ludovici Rouppe. De Ingenti Aneurysmate spurio, dextro in latere abdominis, post lapsum. p. 67—70.
 - XX. Dn. D. Ludovici Rouppe. De Subitanea Gangraena intestini ilei, cum signis plane insolitis. p. 70—76.
 - XXI. Dn. D. Joann. Frider. Hartmann. De Electricitate plumae Psittaci notata quaedam. p. 76—82.

- Observatio XXII. Dn. D. Gustav. Frider. Jaegerschmid. De Foetu semiosseo reddito, in ovario sinistro reperto. p. 82—87. (Tab. II, Fig. 1—3.)
- XXIII. Dn. D. Friderici Allamand. Historia Luis Indicae. p. 87—92.
- XXIV. Dn. D. Friderici Allamand. Plantarum genera nova, aut accuratius observata, earumque species. Class. 3. p. 93—95.
- XXV. Dn. D. Petri Jonae Bergii. Methodus Cremorem Tartari solubilem reddendi. p. 95—98.
- XXVI. Fragmenta Ichthyologiae Hispanicae, collecta a Dn. Petro Osbeck. p. 99—104.
- XXVII. Dn. D. Christian. Ludov. Willich. Circa Plantas quasdam singularia aliqua notata. p. 104—118.
- XXVIII. Dn. D. Christiani Rudolphi Hannes. De diris Convulsionibus, balneo frigido sanatis. p. 118—126.
- XXIX. Dn. Joann. Frider. Hartmann. Brachium paralyticum mediante Electricitate persanatum. p. 126—131.
- XXX. Dn. D. Joann. Christian. Daniel. Schreberi, sistens Stirpium minus cognitarum, aut novarum illustratarum Decuriam II. p. 132—146. (Tab. III, IV, V, Fig. 1, 2.)
- XXXI. Dn. D. Petri Jonae Bergii. Spermaceoce capitata descripta et delineata. p. 146 bis 148. (Tab. V, Fig. 3.)
- XXXII. Dn. D. Eduardi Sandifort. De Calculis 58. una vice ex vesica pueri extractis. p. 148—149. (Tab. VI, Fig. 4, 5.)
- XXXIII. Dn. D. Eduardi Sandifort. De Puero monstroso. p. 150—154. (Tab. VI, Fig. 1—3.)
- XXXIV. Dn. D. Christian. Philipp. Herwigii. De insigni V. Snis efficacia in Puella 8. annorum, a fumo plumarum adustarum fere suffocata. p. 155—158.
- XXXV. Dn. D. Joann. Caroli Hoffmanni. Singularis deformatio faciei et capitis foetus octimestris, ex lapsu matris gravidae per scalam retrorsum factae. p. 158—162. (Tab. VI, Fig. 6, 7.)
- XXXVI. Dn. D. Joann. Caroli Hoffmanni. De Haemorrhagia uteri enormi feliciter sanata. p. 162—167.
- XXXVII. Dn. D. Joann. Caroli Hoffmanni. De Catarrho suffocativo cum hemicrania et palpebrae superioris sinistrae paralyti, curatis, et hinc subsequente Coryza per 4. menses obstruente. p. 167—172.
- XXXVIII. Dn. D. Guilielm. Henric. Sebast. Bucholtz. Historia Variolarum, quae Vinariae epidemice grassabantur a Mense Julio 1767. usque ad finem Februarii 1768. p. 172—187.
- XXXIX. Dn. D. Georgii Zacharides. Hemicrania rebellis et perquam acerba, a Verme, in nare sinistra hospitante, excitata. p. 187—191. (Tab. VII, Fig. 1—4.)
- XL. Dn. D. Joann. Philippi Burggravii. De Antimonii crudi singulari efficacia contra ulcera maligna, ab acido fermentato excitata. p. 191—193.
- XLI. Dn. D. Philippi Burggravii. De Stillicidio sanguinis scorbutico ex superficie corporis. p. 193—196.
- XLII. Dn. D. Joannis Philippi Burggravii. De Vapore Musti super prunis bullientis noxia. p. 196—198.
- XLIII. Dn. Otton. Friderici Mülleri. Enumeratio plantarum, terram, vegetabilibus destitutam intra anni spatium occupantium. p. 198—203.
- XLIV. Dn. D. Otton. Friderici Mülleri. Enumeratio Stirpium in Islandia sponte crescentium. p. 203—215.

- Observatio XLV. Dn. Otton. Frider. Mülleri. Epistola de musca vegetante Europaea. p. 215—219.
(Tab. VII, Fig. 5, 6.)
- XLVI. Dn. D. Gottlieb Henrici Kannegiesser. De rarioribus quibusdam Aetitis in Holsatia repertis. p. 220—225. (Tab. VII, Fig. 7—9.)
- XLVII. Dn. D. Wilhelm. Ludovic. Willii. De Sphacelo a causa interna exorto. p. 226—231.
- XLVIII. Dn. D. Wilhelmi Ludov. Willii. De Sphacelo e vi externa nato. p. 231—244.
- XLIX. Dn. D. Ferdinandi Jacobi Baieri. De Cholelithorum et sabuli renalis analogia. p. 244—245. (Tab. VII, Fig. 1—4.)
- L. Dn. D. Jo. Frid. Helmershausen. De Obstructione pertinacissima plurium mensium et confluxu symptomatum in una aegrota. p. 245—254.
- LI. Dn. D. Frid. Simon. Morgenstern. De Sanato brachio post avulsam manum. p. 254—258.
- LII. Dn. D. Frid. Simon. Morgenstern. De Moschi virtute interna in delirio ex spasmis abdominalibus. p. 259—260.
- LIII. Dn. D. Guil. Henr. Sebast. Bucholtz. De Cicutae efficacia in ulceribus faucium et veli palatini venereis. p. 261—264.
- LIV. Dn. D. Guil. Henr. Sebast. Bucholtz. De Cortice hippocastani ejusque sale methodo Garayana parato. p. 264—269.
- LV. Dn. D. Henrici Friderici Delii. Mola singularis, adnata, prolapsa, necans, in vetula. p. 270—273.
- LVI. Dn. D. Jacobi Friderici Isenflamm. Mira intestini Jeiuni complicatio, cum Metastasi, dubia. p. 273—277.
- LVII. Dn. D. Joannis Augusti Wohlfahrt. De Vermibus per nares excretis. p. 277—289. (Tab. IX.)
- LVIII. Dn. D. Joannis Caspari de Rueff. De Hydropis pectoris certa vel incerta Diagnosi. p. 289—292.
- LIX. Dn. D. Joannis Caspari de Rueff. De Virilitate amissa, et feliciter recuperata, ob noxium seminum Hyoscyami vaporem incautius ore haustum. p. 293—296.

Appendix ad tomum quartum Novorum Actorum medico-physicorum Academiae Caesariae Leopoldino-Carolinae Naturae Curiosorum in Germania.

Contenta 2 p.

Epistola itineraria ad D. D. Christoph. Jacobum Trew exarata a D. Ferdinando Jacobo Baiero. p. 1—24. (Tab. VIII.)

De variolorum insitione, num suadenda vel dissuadenda? Epistolae amoebaeae IX. Francisci comitis Roncalli Parolini et Danielis Wilhelmi Trilleri cum Joanne Philippo Burggravio. p. 25—78.

Synopsis methodica stirpium agri Isenacensis continuata a Joanne Friderico Carolo Grimm. p. 79—158.

Triga observationum sarco-hydroceles rarae magnitudinis historias exhibentium, subjuncta simul disquisitione caussarum cur sarco-hydrocele in teste sinistro frequentius, quam dextro occurrat? exposita a Georgio Balthasar Stolle. p. 159—204.

Felicis Valle Flora Corsicae ex ipsius schedis collecta a Carolo Allionio, aucta ex scriptis Dn. Jaussin et publicum in usum communicata a D. Nicolao Laurentio Burmanno. p. 205—254.

Therapia scabiei epidemicae per diuresin, nova, segura, secundum naturae mechanismum exacte accomodata et per ipsam experientiam confirmata a Christiano Ludovico Friderico Linckio. p. 255—288.

Memoria D. Pauli Gottlieb Werlhofii. p. 289—296.

Brevis memoria Francisci Ginanni. p. 297—298.

Memoriae D. Andreae Eliae Büchneri. p. 299—314. (Cum imagine Büchneri.)

Monumentum domino Christophoro Jacobo Trew positum ab Herm. Ernest. Rumpel. p. 315—332.
(Cum imagine Christophori Jacobi Trew.)

Index 23 p.

Tomus quintus. Accedunt Appendix et Tabb. aen. Norimbergae, Impensis Wolfgangi Schwarzkopffii. Typis de Launoy Anno MDCCLXXIII. 4^o. [XXVI +] 342 + [32] p. — 1 Vignette, 6 Tab. — Appendix [X +] 222 p.

Dedicatio 6 p.

Praefatio 2 p.

- I. Continuatio Catalogi Dnn. Collegarum Academiae Caesareae Leopoldino-Carolinae Naturae Curiosorum ab anno 1770. usque ad annum 1773. in eandem receptorum. 7 p.
- II. Catalogus Dominorum Collegarum hujus Academiae hactenus, quoad quidem nobis constat, demortuorum. 3 p.
- III. Catalogus alphabeticus Excellentissimorum Virorum, qui pro quinto hoc Tomo Observationes physico-medicas communicarunt. 6 p.
 - Observatio I. Dn. D. C. H. v. Melle. De Cavitate glenoidea artificiali ossis humeri difformi, et luxatione claviculae. p. 1—8. (Tab. I, Fig. 1—3.)
 - II. Dn. D. Alexandri Petri Nahuys. De Colica vehemente, intolerabili, a violenta contractione et angustatione intestini coli suborta, et de uteri incremento scirrhuso, mirabili, ossiumque totius corporis singulari degeneratione. p. 8—11.
 - III. Dn. D. Alexandri Petri Nahuys. De Morsibus felis rabidae feliciter, absque insequente hydrophobia, curatis. p. 12—15.
 - IV. Dn. D. Alexandri Petri Nahuys. De Foemina gravida facta, non obstante insigni mola in ipsius utero hospitante. p. 15—18.
 - V. Dn. D. Cornelii Pereboom. Corpus ligneum ex vesica urinaria egestum. p. 19—20. (Tab. I, Fig. 4, 5.)
 - VI. Dn. D. Cornelii Pereboom. Mictus cruentus, purulentus, acuto dolore stipatus, et flatulentus. p. 20—23.
 - VII. Dn. D. Cornelii Pereboom. De Paralyti Hysterica. p. 23—24.
 - VIII. Dn. D. Cornelii Pereboom. Scabies febre artificiali curata. p. 24—25.
 - IX. Dn. D. Cornelii Pereboom. Haemorrhoides vesicae periodicae. p. 25.
 - X. Dn. D. Cornelii Pereboom. Deglutitio laesa. p. 26—27.
 - XI. Dn. D. Cornelii Pereboom. Nova Geometrico-Catoptrica, quaedam nec non Catoptrico-Geometrica dilucidans. p. 27—32. (Tab. II, Fig. 1—6.)
 - XII. Dn. D. Cornelii Pereboom. Speculum Geometricum explicans. p. 32—34. (Tab. III, Fig. 1.)
 - XIII. Dn. D. Cornelii Pereboom. Geometria Catoptrica. Problema primum. p. 34—38. (Tab. III, Fig. 2—4; Tab. IV, Fig. 1—2.)
 - XIV. Dn. D. Cornelii Pereboom. Geometria Optica. p. 39—40. (Tab. III, Fig. 4, 5; Tab. IV, Fig. 2, 5.)
 - XV. Dn. D. Cornelii Pereboom. Novum Organum Musicum. p. 40—42. (Tab. IV, Fig. 3, 4.)
 - XVI. Dn. D. Pauli Joannis Friderici Helmershausen. De Singularem visus imbecillitate et tremore artuum ex atonia partium solidarum. p. 42—46.
 - XVII. Dn. D. Guilielmi Henrici Sebastiani Bucholtz. Experimenta solutionem corporum gummosorum, gummi resinosorum, resinarum, ad materiam medicam pertinentium, spectantia. p. 46—63.

- Observatio XVIII. Dn. D. Christiani Rudolphi Hannes. De Gravi affectione hypochondriaca periculum vitae minitante, et falsa imaginatione polypi cordis. p. 64—70.
- XIX. Dn. D. Christophori Theophili Büttner. De Exostosi maxillae superioris in latere sinistro feliciter exempta. p. 71—72. (Tab. V, Fig. 1, 2.)
- XX. Dn. D. Christophori Theophili Büttner. Ossiculum albissimum, loco ovi, a gallina quadam quatuor horarum spatio summo cum labore exclusum. p. 73—74.
- XXI. Dn. Lic. Joannis Friderici Consbruch. Ulcus canerosum cum carie ossis temporum, herbae cicutae externo usu persanatum. p. 74—76.
- XXII. Dn. Lic. Joannis Friderici Consbruch. De Febre intermittente tertiana soporosa, cortice peruviano sublata. p. 76—79.
- XXIII. Dn. Lic. Joannis Friderici Consbruch. De Difficili deglutitione, per plures quam quadraginta annos durante. p. 80—83.
- XXIV. Dn. Lic. Joannis Friderici Consbruch. De Scirrhuso colli tumore, oesophagi functionem tollente. p. 83—85.
- XXV. Dn. Lic. Joannis Friderici Consbruch. De Incipiente amaurosi venerea, usu interno mercurii sublimati corrosivi in spiritu frumenti soluti, depulsa. p. 85—86.
- XXVI. Dn. Lic. Joannis Friderici Consbruch. De Gravi et periodico dolore, in dentis evulsi alveolo, cortice peruviano discussio. p. 86—87.
- XXVII. Dn. Lic. Joannis Friderici Consbruch. De Graviori artuum inferiorum spasmu, olei calidi diuturna perunctione soluto. p. 87—88.
- XXVIII. Dn. Lic. Joannis Friderici Consbruch. De Bona liquoris nitri fixi in hydrope ascite efficacia. p. 88—89.
- XXIX. Dn. Lic. Joannis Friderici Consbruch. De Musculorum in sinistro faciei latere paralyti, post plurimorum vermium excretionem evanescente. p. 89—90.
- XXX. Dn. Lic. Joannis Friderici Consbruch. De Gravissima pleuritide vera et vaporis cujusdam medicati insigni in ea efficacia. p. 90—96.
- XXXI. Dn. D. Joachimi Friderici Henckel. De Sécitione Caesarea. p. 96—104.
- XXXII. Dn. D. Christiani Rudolphi Hannes. De Calculo sub lingua extracto. p. 105—107. (Tab. V, Fig. 3.)
- XXXIII. Dn. D. Christiani Rudolphi Hannes. De Mictu verminoso. p. 107—111.
- XXXIV. Dn. D. Georgii Floriani Henrici Brüning. Uteri hydrops graviditati junctus. p. 111—114.
- XXXV. Dn. D. Georgii Floriani Henrici Brüning. Graviditas cum uteri hydrope et ascite juncta. p. 114—120.
- XXXVI. Dn. M. Balthasaris Sprengeri. Ad medicinam electricam pertinens. p. 120—137.
- XXXVII. Dn. Lic. Joannis Friderici Consbruch. De Amaurosi imperfecta dextri, et perfecta sinistri oculi, utraque purpuram rubram insequente. p. 137—143.
- XXXVIII. Dn. D. Melchioris Adami Weikard. Virtus ferri emmenagoga fallax. p. 143—145.
- XXXIX. Dn. D. Melchioris Adami Weikard. De Tumore strumoso post vomitorium imminuto. p. 146.
- XL. Dn. D. Francisci Zanetti. De Moschi usu interno contra tetanum et convulsiones. p. 146—149.
- XLI. Dn. D. Francisci Zanetti. De Remedio doloris ventriculi euporisto. p. 149—150.
- XLII. Dn. D. Francisci Zanetti. Secundinae ad mensem et ultra retentae. p. 150—152.
- XLIII. Dn. D. Francisci Zanetti. De Panis secalini efficacia in contumaci alvi obstructione. p. 152.

- Observatio XLIV. Dn. D. Wilhelmi Ludovici Willii. De Ascite in foemina, quae sedecim in annis paracentesin per XLVI vices perpessa est. p. 153—158.
- XLV. Dn. D. Wilhelmi Ludovici Willii. De Ascite in viro, qui sex in annis paracentesin per XXVI. vices pertulit. Relatio morbi historica. p. 159—166.
- XLVI. Dn. D. Wilhelmi Ludovici Willii. De Singulari adfectu melancholico in foemina moestitia suborto, et per quatuor annos cum dimidio durato, ac repentino terrore iterum sublato. p. 166—168.
- XLVII. Dn. D. Joachimi Friderici Henckel. Foetus monstrosus, velamentis suis inclusus et velamentis alterius infantis recenter nati adhaerens. p. 169—171. (Tab. VI, Fig. 1, 2.)
- XLVIII. Dn. D. Jacobi Friderici Isenflamm. Haemorrhoides vesicam urinariam perforantes. p. 171—179.
- XLIX. Dn. D. Jacobi Friderici Isenflamm. Parotis vehementer exulcerata salutaris. p. 179—182.
- L. Dn. D. Jodoci Ehrhart. De Utero in partu rupto. p. 182—190.
- LI. Dn. Jacobi Francisci Demachy. Circa praeparationem tartari stibiati. p. 190—191.
- LII. Dn. Jacobi Francisci Demachy. De Legitima syruporum ex aromaticis compositorum praeparatione. p. 191—193.
- LIII. Dn. Jacobi Francisci Demachy. Circa syrupos ex plantis aromatico-viscosis omni tempore varie praeparandos. p. 193—195.
- LIV. Dn. Jacobi Francisci Demachy. De Radicis bardanae vi non diuretica solum, sed et lithonriptica. p. 195—196.
- LV. Dn. Jacobi Francisci Demachy. De Oleorum ex animalibus rectificatorum colorationis vera caussa. p. 196.
- LVI. Dn. D. Guilielmi Henrici Sebastiani Bucholz. Hydrops cum gravissimis symptomatibus sanatus. p. 197—201.
- LVII. Dn. D. Guilielmi Henrici Sebastiani Bucholz. Hydrophobiae historia. p. 201—205.
- LVIII. Dn. D. Christiani Philippi Herwigii. Foetus humani bicipitis et bicorporei anatome. p. 206—209. (Tab. V, Fig. 4.)
- LIX. Dn. D. Georgii Florentii Henrici Brüning. Historia hydropis saccati lethalis. p. 209—219.
- LX. Dn. D. Joannis Augustini Philippi Gesneri. De Febre acuta nervosa Nordlingae per semestre hybernum ann. 1771—72. epidemia. p. 219—239.
- LXI. Dn. D. Christophori Gottlieb Bonz. Tumor pharyngis imaginarius. p. 239—241.
- LXII. Dn. D. Henrici Friderici Delii. Terroris bovis fordae in foetum effectus. p. 241—243. (Tab. V, Fig. 5.)
- LXIII. Dn. D. Christiani Rudolphi Hannes. De Moschi virtute antepileptica in proprio filiolo observata. p. 244—247.
- LXIV. Dn. D. Ludovici Friderici Eusebii Rumpel. De Glandulae thyreoideae affectu scrophuloso cum aneurismate spurio. p. 247—249.
- LXV. Dn. D. Georgii Florentii Henrici Brüning. Circa ileum morbum, ejusque a natura susceptam curationem. p. 250—276.
- LXVI. Dn. D. Joannis Caspari de Rueff. De Calculo felleo, singularis magnitudinis ac ponderis, per alvum excluso. p. 276—279.
- LXVII. Dn. D. Joannis Caspari de Rueff. De Morsu canis rabidi, feliciter in aliquibus curato, lethali, ob negligentiam chirurgi, in alio. p. 280—281.
- LXVIII. Dn. Jo. Christiani Antonii Theden. De Urinae suppressione cum inflammatione et sphacelo in perinaeo, pene et scroto, ex repulsa capitis tineae, singulari operatione chirurgica feliciter sublata. p. 282—287. (Tab. VI, Fig. 3—5.)

- Observatio LXIX. Dn. Joannis Christiani Antonii Theden. De Hydrope ovarii, et methodo eum penitus tollendi. p. 287—291.
- LXX. Dn. D. Gervais. De Felici extractione calculi octo semunciarum pondere, et patiente in integrum restituto. p. 291—300. (Tab. VI, Fig. 6, 7.)
- LXXI. Dn. Lic. Joannis Friderici Consbruch. De Asthmate convulsivo, variis symptomatibus et inprimis oesophagi spasmo stipato, ac de insigni cujusdam vaporis medicati, adversus hanc gulae afflictionem efficacia. p. 301—306.
- LXXII. Dn. D. Christiani Rudolphi Hannes. De Insitione variolarum in urbe patria Vesaliensi tentata. p. 307—328.
- LXXIII. Dn. D. Georgii Friderici Kordenbuschii. Deliquii solis partialis, d. 26. Octobris anni 1772. celebrati, Norimbergae habita. p. 329—332. (Tab. VI, Fig. 8.)
- LXXIV. Dn. D. Henrici Friderici Delii. Nonnulla de productione et mutatione coloris caerulei. p. 332—336.
- LXXV. Dn. D. Henrici Friderici Delii. Trepanatio in puero quatuordecenni feliciter peracta. p. 336—339.
- LXXVI. Dn. Antonii Alexii Cadet. Analysis chimica exuviarum hominis e sepulchro erutarum. p. 339—342.

Index 32 p.

Appendix ad tomum quintum Novorum Actorum medico-physicorum Academiae Caesareae Leopoldino-Carolinae Naturae Curiosorum in Germania.

Contenta 1 p.

Morbona in duas partes divisa seu enumeratio morborum spontaneorum quos quinquaginta annorum intervallo sustinuit Jo. Jacobus Ritter. p. 1—72.

Descriptio mineralium praecipuorum, quae in regione urbis Hennebergicae Suhlæ reperiuntur, et notatu digna habentur; tradita a Joanne Friderico Glaser. p. 73—102.

Dissertatio de Dracunculo sive vena Medinensi auctore Davide Henrico Gallandat. p. 103—116.

Synopseos methodicae stirpium agri Isenacensis in Nov. Actor. Nat. Curiosor. tom. III. et IV. appendice exhibitae emendationes et supplementa auctore Joanne Frid. Car. Grimm. p. 117—160.

Descriptio plantarum quarundam partim minus cognitarum Astrachanensium et Persiae provinciarum Caspio mari adjacentium juxta methodum sexualem Caroli de Linne. Accedit plantarum catalogus istarum regionum cum variis observationibus Jo. Jac. Lerche. p. 161—206.

Memoria Mauritii Antonii Cappeleri. p. 207—216.

Memoria Joann. Wolfg. Frid. Boennecken. p. 217—222.

Tomus sextus. Accedunt Appendix et Tabb. aen. Norimbergae, Impensis Wolfgangi Schwarzkopffii. Typis Christiani Theophili Lenzii Anno MDCCLXXVIII. 4^o. [XXX +] 368 p. 1 Vignette, 8 (= 11) Tab. — Appendix [II +] 444 [+ 42] p.

Dedicatio 6 p.

Praefatio 4 p.

- I. Continuatio Catalogi Dnn. Collegarum Academiae Caesareae Leopoldino-Carolinae Naturae Curiosorum ab anno 1773. usque ad annum 1778. in eandem receptorum. 6 p.
- II. Catalogus Dominorum Collegarum hujus Academiae hactenus, quoad quidem nobis constat, demortuorum. 3 p.
- III. Catalogus alphabeticus Excellentissimorum Virorum, qui pro sexto hoc Tomo Observationes physico-medicas communicarunt. 9 p.

- Observatio I. Dn. D. Josephi Benvenuti. De Lucensium Thermarum atmosphaera. p. 1—9.
- II. Dn. Lic. Joannis Friderici Consbruch. De Sacco quodam intestini ilei inconsueto. p. 9—10.
- III. Dn. D. Henrici Friderici Delii. De Diverticulo ilei, & ventriculo biloculari. p. 10—12.
- IV. Dn. D. Melchioris Adami Weikard. De Damnis purgantium in nervis mobilibus, ubi natura acre foras pellere conata fuit, sive de morbi nervorum specie. p. 12—20.
- V. Dn. D. Joannis Caspari de Rueff. De Taenia seu Verme lato. p. 20—23.
- VI. Dn. D. Joannis Caspari de Rueff. De Usu insigni corticis Peruviani in omnibus affectibus, qui per intervalla & periodice redire consueverunt. p. 23—27.
- VII. Dn. D. Christophori Theophili Büttneri. De Exostosi maxillae inferioris per sectionem feliciter ablata. p. 27—33. (Tab. I, Fig. 1, 2.)
- VIII. Dn. D. Francisci Zanetti. De Rhachitide. p. 33—35.
- IX. Dn. D. Francisci Zanetti. De Scrophularum medela. p. 35—36.
- X. Dn. D. Hannibalis Mariotti. Inopinata mors ab arteriae phrenicae ruptura diuturnum vomitum consecuta. p. 36—48.
- XI. Dn. D. Ottonis Friderici Mulleri. Molluscorum marinorum Norvagiae Decas I. p. 48—54.
- XII. Dn. Lic. Joannis Friderici Consbruch. De Foemina quadam ex febre putrida petechiali laborante, atque in ea singulari sensu frigoris in ventriculo & intestinis afflicta. p. 55—62.
- XIII. Dn. Christophori Friderici Sigel. De Amaurosi utriusque oculi Electricitate discussa. p. 62—66.
- XIV. Dn. Christophori Friderici Sigel. Historiam sistens lapidis cujusdam singularis calcarii, haud procul a pago (Enzweyhingen) in Ducatu Würtembergiae reperti. p. 66—72.
- XV. Dn. Paschalis Adinolfi. De Hepatis abscessu per urinam excreto. p. 72—73.
- XVI. Dn. Joannis Lebrecht Schmuckeri. De Hepatis abscessu sanato. p. 74—82.
- XVII. Dn. D. Aloysii Bertini. De mirabili liquoris van Swieten in lue aphrodisiaca curanda virtute. p. 83—84.
- XVIII. Dn. D. Antonii Matanii. De tumoribus scrophularibus internis. p. 85—90.
- XIX. Dn. D. Joannis Gottlieb Gleditschii. Meditationes, de quibusdam differentiis sexus, cum in animalibus tum in vegetabilibus, & de variis admodum notabilibus, quae in posterioribus vario tempore contingunt, mutationibus, sexum spectantibus. p. 90—105.
- XX. Dn. Joan. Christiani Antonii Theden. De Hymene coalito, & plenario defectu uteri. p. 105—108.
- XXI. Dn. Joan. Christiani Antonii Theden. De Superfoetatione. p. 109—110.
- XXII. Dn. Joan. Christiani Antonii Theden. De Hydrophobia cum morte terminata, absque morsu rabidi animalis orta. p. 110—112.
- XXIII. Dn. Sellien. De Vehementi laesione calvariae praecipitatione ex equo quinque vicibus trepano subjecta. p. 113—118. (Tab. I, Fig. 3.)
- XXIV. Dn. D. Francisci Zanetti. De Morbo vulgo Pelagra. p. 118—125.
- XXV. Dn. D. Christiani Rudolph Hannes. De Spasmo vesicae urinariae lethali ex scabie retropulsa. p. 125—128.
- XXVI. Dn. Christophori Friderici Sigel sistens recensionem binorum casuum tragicorum, qui ex usu radicis cujusdam venenatae, falso pro radice Hellebori nigri venditatae, orti sunt. Accedunt notae radicum Hellebori nigri veri & supposititiarum. p. 129—150.
- XXVII. Dn. D. Pauli Joannis Friderici Helmershausen. De Hepate novem librarum cum pancreate dislocato. p. 151—154.
- XXVIII. Dn. Lic. Joannis Friderici Consbruch sistens Cataplasmatis e radicibus Dauci sativi effectus insignes in ulcere faciei cancroso, at exiguos in Cancro mammae exulcerato. p. 155—160.

- Observatio XXIX. Dn. Lic. Joannis Friderici Consbruch. De Hydrope Anasarca, Liquore Nitri fixi discusso. p. 160—163.
- XXX. Dn. Lic. Joannis Friderici Consbruch. De Gravissima Passione Iliaca, Abscessu in Inguine dextro soluta. p. 163—165.
- XXXI. Dn. Lic. Joannis Friderici Consbruch. De Membranosis concrementis cum purulentis sputis ejectis. p. 165—170.
- XXXII. Dn. D. Joannis Jacobi Reichard sistens Animadversiones quasdam botanicas. p. 170—175.
- XXXIII. Dn. D. Melchioris Adami Weikard. De Morbo nervoso-putrido. p. 175—184.
- XXXIV. Dn. D. Guilielmi Bernhardi Trommsdorff. De Vomica rupta & sanata. p. 184—185.
- XXXV. Dn. Joannis Baptistae Ludovici de Rome de Lisle. De Antiquorum Alabastrite & variis quibusdam lapidibus quos Recentiores Alabastrum nomine appellaverunt Disquisitiones Historico-Physico-Criticae. p. 186—199. (Tab. II, Fig. 1, 2.)
- XXXVI. Dn. Balthasaris Georgii Sage. De Variis res metallicas ad calcis statum redigendi modis, de ipsorummet vitrorum coloribus. ac de illis, qui a metallicis calcibus in diaphanum vitrum album introducendi sunt. p. 199—204.
- XXXVII. Dn. D. Christophori Gottlieb Bonz. De Ictero recens natorum. p. 205—207.
- XXXVIII. Dn. D. Guilielmi Godofredi Ploucquet. Suppositorium & clysmata, ore reddita. p. 207—211.
- XXXIX. Dn. D. Guilielmi Godofredi Ploucquet. Ventriculus cordis sinister ruptus absque caussa manifesta. p. 212—214.
- XXXX. Dn. D. Henrici Friderici Delii. Cereus, gelu, igne, ferro, martyr, superstes. p. 214—219.
- XXXXI. Dn. D. Henrici Friderici Delii. Forficula, noctambulo, devastator. p. 219—221.
- XXXXII. Dn. D. Henrici Friderici Delii. Emphraxia intestini recti, praecipue a cortice Peruviano. p. 221—223.
- XXXXIII. Dn. D. Caroli Caspari Sieboldi. De Singularem & curatu perdifficili Labio Leporino. p. 223—229. (Tab. III, Fig. 1, 2.)
- XXXXIV. Dn. D. Caroli Caspari Sieboldi. De Felici Penis Carcinomatosi Amputatione. p. 229—235. (Tab. IV, Fig. 1, 2; Tab. V, Fig. 1.)
- XXXXV. Dn. D. Ferdinandi Jacobi Baieri. Modus arcendi foetorem in cancro mammarum exulcerato. p. 235—236.
- XXXXVI. Dn. D. Ferdinandi Jacobi Baieri. Oris tortura curata. p. 236—237.
- XXXXVII. Dn. D. Guilielmi Henrici Sebastiani Bucholtz. De Naphtha aceti. p. 238—244.
- XXXXVIII. Dn. Fuchsii. Sontici cujusdam vulneris transversalis in larynge, feliciter ad sanitatem perducti. p. 244—249.
- XXXXIX. Dn. D. Joannis Caspari de Rueff. De Calculis vesicae praegrandibus per urethram excretis. p. 249—251. (Tab. V, Fig. 2, 3.)
- L. Dn. D. Christiani Ludovici Willich. De Lacrymandi Pronitate nimia. p. 251—253.
- LI. Dn. D. Christiani Ludovici Willich. De Gravitate cum continuo catameniorum defectu, eorumque praeternaturali post partum excretionem. p. 253—254.
- LII. Dn. D. Christiani Ludovici Willich. De Usu Acidularum noxia in vitiis renum & vesicae. p. 254—258.
- LIII. Dn. D. Ferdinandi Jacobi Baieri. Ulcus linguae phagaedenicum sanatum. p. 258—259.
- LIV. Dn. D. Ferdinandi Jacobi Baieri. Urethrae exulceratio ab acrimonia seri urinarii curata. p. 259—260.

- Observatio LV. Dn. D. Christiani Rudolphi Hannes. De Aphonia aliisque incommodis vermium ejectione sanatis. p. 261—262.
- LVI. Dn. D. Francisci Zanetti. De Hepatitide funesta ab ulcere exsiccato. p. 263.
- LVII. Dn. Fuchsii. Autochir e suspendio ad vitam revocatus. p. 264—267.
- LVIII. Dn. Fuchsii. Anatome laqueo voluntarie suffocati. p. 267—273.
- LIX. Dn. D. Davidis Henrici Gallandat Exhibens casum foeminae gravidæ, cujus uterus & placenta tempore partus, acutis petrefactis punctis obsessa inventa sunt. p. 273—276.
- LX. Dn. D. Eberhardi Gmelin sistens Historiam mortis subitaneæ mulieris gravidæ cum subjunctis animadversionibus. p. 277—290.
- LXI. Dn. D. Joannis Ernesti Neubauer. De Vasorum felleorum varia conformatione. p. 290—293.
- LXII. Dn. D. Joannis Ernesti Neubauer. De Processuum cerebri mammillarum cum naribus connexionem. p. 293—294.
- LXIII. Dn. D. Balthasaris Hacquet. De Avulso ex articulatione scapulae brachio in praeternaturali partu. p. 294—302.
- LXIV. Dn. D. Balthasaris Hacquet. De Lacte contagioso & lethifero nutricis morbo venereo affectæ per Anatomem instituta. p. 302—321.
- LXV. Dn. D. Christophori Gottlieb Bonz. De Causis quibusdam morborum, mortisque non ita praevisis sectione in tribus cadaveribus detectis. p. 322—24.
- LXVI. Dn. D. Laurentii Montin. De Lepidio Bidentato. p. 324—327. (Tab. V^a, Fig. 1—3.)
- LXVII. Dn. Petri Osbeck. De Larva & Phalaena Boleti. p. 327—328. (Tab. V^b, Fig. 1, 2.)
- LXVIII. Dn. D. Caroli Petri Thunberg sistens Crassulae generis XXVIII. Novas Species in Capite bonæ spei detectas & descriptas. p. 328—341. (Tab. V^b, Fig. 3, 4.)
- LXIX. Dn. D. Georgii Florentii Henrici Brüning. Circa Usus Camphoræ externum in Variolis. p. 342—364.
- LXX. Dn. D. Christiani Rudolphi Hannes. De Victo moschi virtute spasmo abdominali. p. 364—366.
- LXXI. Dn. Caroli Gottlob Steding. De Ebore Fossili Spirensi. p. 367—368. (Tab. V^c.)

Appendix ad tomum sextum Novorum Actorum medico-physicorum Academiae Caesareæ Leopoldino-Carolinae Naturae Curiosorum in Germania.

Contenta 1 p.

Morbona seu enumeratio morborum spontaneorum quos quinquaginta annorum intervallo perpessus est D. Jo. Jacobus Ritter. Pars altera. p. 1—128.

Demonstratio anatomica foetus bicipitis et bicorporei quam adornavit D. Christophorus Andreas de Melle. p. 129—158. (Tab. VI—VIII.)

Observatio anatomico-physiologica de foetu bicipite ad anteriora connato auctore D. Georgio Christiano Arnold. p. 159—200.

Historia venenorum vegetabilium Sueviae indigenorum studio D. Joannis Friderici Gmelin. p. 201—328.

Diatrube chemica vitriariorum magnesiæ ejusque partem terream alcalinam considerans a Carolo Godofredo Hagen. p. 329—352.

Experimenta et observationes septicorum et antisepticorum indolem illustrantia auctore Eberhardo Gmelin. p. 353—396.

Disquisitio chimica de silice a Joanne Christiano Wiegleb. p. 397—408.

Memoria Joannis Baptistæ Morgagni. p. 409—434.

Memoria Joannis Sebastiani Albrecht. p. 435—444.

Index 42 p.

Tomus septimus. Accedunt Appendix et Tabb. aen. Norimbergae, Impensis Joannis Adami Steinii. Typis Fleischmannianis Anno MDCCLXXXIII. 4^o. [XXVIII +] 296 p. 1 Vignette. 4 Tab. — Appendix [II +] 228 [+ 23] p.

Dedicatio 12 p.

Praefatio 2 p.

- I. Continuatio Catalogi Dnn. Collegarum Academiae Caesareae Leopoldino-Carolinae Naturae Curiosorum ab anno 1778. usque ad annum 1781. in eandem receptorum. 5 p.
 - II. Catalogus Dominorum Collegarum hujus Academiae hactenus, quoad quidem nobis constat, demortuorum. 3 p.
 - III. Catalogus alphabeticus Excellentissimorum Virorum, qui pro septimo hoc Tomo observationes physico-medicas communicarunt. 4 p.
- Observatio I. Dn. D. Christiani Friderici Reuss. De Viribus Caricis Arenariae radice Saraparillae vires fere superantibus, & de usu plurium indigenarum plantarum virtutibus hactenus absconditarum ulterius investigandi. p. 1—12.
- II. Dn. D. Petri Boddaert. Specimen Novae Methodi distinguendi Serpentina. p. 12—27.
 - III. Dn. D. Petri Luchtmans. Maxillae inferioris a dyscrasia scorbutica mutatae exemplum. p. 27—32.
 - IV. Dn. D. Cornelii Pereboom. De mirabili virtute Sedi sive Sempervivi majoris in morbis convulsivis. p. 33—34.
 - V. Dn. Christophori Friderici Sigel. De Phalaena, Noctua elingui ejusque larva, in Dianthi hortensis flore reperta. p. 34—37. (Tab. I, Fig. 1, 2.)
 - VI. Dn. D. Joannis Adami Pollich. De Belladonnae radice decocto aquoso, sensorium commune afficiente, hinc sensus externos ac internos suspendente, deglutitionem impediante, furores producente &c. p. 38—48.
 - VII. Dn. Francisci Jacobi Demachy. Aethiops Mineralis per se. p. 48—49.
 - VIII. Dn. D. Christophori Gottlieb Bonz. De Pessu, ex vagina uteri in intestinum rectum transeunte. p. 49—51. (Tab. II, Fig. 1—5.)
 - IX. Dn. D. Christophori Gottlieb Bonz. De Rene dextro absumto. p. 51—52.
 - X. Dn. D. Christophori Gottlieb Bonz. Acarus Ypsilophorus. p. 52—53. (Tab. I, Fig. 1—4.)
 - XI. Dn. D. Christophori Gottlieb Bonz. Gemellus alter frustra expectatus. p. 53—54.
 - XII. Dn. D. Christophori Jacobi Mellin. De Capitis laesione, symptomatibus & medendi ratione. p. 55—59.
 - XIII. Dn. D. Christophori Jacobi Mellin sistens Sectionem viri apoplexia extincti ejusdemque pedis monstrosi. p. 59—61.
 - XIV. Dn. D. Balthasaris Hacquet. Nova Methodus Trepanationem super osse cranii depresso instituendi, duobus casibus comprobata. p. 61—100. (Tab. I, Fig. 1—5.)
 - XV. Dn. Pauli Joannis Bonz. De Mercurio praecipitato rubro. p. 100—105.
 - XVI. Dn. D. Guilielmi Henrici Sebastiani Bucholtz sistens Historiam morbi nigri cum eventu lethali. p. 105—110.
 - XVII. Dn. Ottonis Friderici Mulleri. Molluscorum marinorum Norvagiae Decas II. p. 110—120.
 - XVIII. Dn. D. Henrici Friderici Delii. De alalia, & aponia. p. 120—124.
 - XIX. Dn. D. Henrici Friderici Delii. De natro, salis ammoniaci fixi specie. p. 124—127.
 - XX. Dn. D. Guilielmi Godofridi Plouquet. De Ophthalmia, e singulari causa nata. p. 127—129.
 - XXI. Ejusdem. Variolae sero suppurantes. p. 130.
 - XXII. Ejusdem. Haemorrhagia narium enormis. p. 130—131.

- Observatio XXIII. Dn. D. Joannis Adami Pollich. De Insectis, quae in Cel. Linnaei Syst. Nat. non prostant. p. 131—142.
- XXIV. Dn. D. Maximiliani Jacobi de Man. Sphacelus scroti curatus. p. 142—143.
- XXV. Ejusdem. Vesicantis effectus in paralyti partium inferiorum post lapsum ex alto. p. 143—144.
- XXVI. Ejusdem. Cura obstructionis alvinae pertinacissimae. p. 144—145.
- XXVII. Ejusdem. Successus antihelminthici Noufferi in lumbricis exturbandis. p. 145—146.
- XXVIII. Ejusdem. Usus spiritus cornu cervi cum oleo olivarum in doloribus catarrhosis. p. 146—147.
- XXIX. Ejusdem. Iliaca passio cum vomitu stercoreo sanata simplicis immersionis balneo. p. 147.
- XXX. Ejusdem. Epilepsia paucos intra dies sola primarum viarum evacuatione curata. p. 147—149.
- XXXI. Ejusdem. Variolae eodem in homine bis observatae. p. 150—151.
- XXXII. Ejusdem. Foetus ac mater variolis diverso tempore afflicti. p. 151.
- XXXIII. Ejusdem. Purgantium usus in variolarum statu desperatissimo. Salivatio in hoc morbo diutissime protracta, nec non febris variolosa intermittens. p. 152.
- XXXIV. Ejusdem. Cogitationes extemporales de tempestivo variolas inserendi tempore. p. 153—154.
- XXXV. Dn. D. Joannis Christiani Ehrmanni. De Rhagadibus venereis a gonorrhoea maligna suppressa. p. 154—155.
- XXXVI. Ejusdem. Ulceris venerei solutio a variolis. p. 155—156.
- XXXVII. Dn. D. Joannis Friderici Consruch. Aneurismata & polypos cordis ac maximarum arteriarum. p. 156—162.
- XXXVIII. Dn. D. Johannis Friderici Gmelini. De meliori acidum salis dulcificandi ratione. p. 162—184.
- XXXIX. Dn. D. Francisci Zanetti. De Epilepsia a mercurialibus inducta. p. 184—187.
- XL. Ejusdem. De Cremoris tartari efficacia in hydrope. p. 187—189.
- XLI. Dn. D. Pauli Joannis Bonz. De Oleo resinoso, secedente ex naphtha vitrioli, unacum illustratione indolis aetheris, atque alcohol. p. 190—196.
- XLII. Ejusdem. Vegetatio, pulcre figurata, spontanea arcani duplicati, impuri. p. 197—198. (Tab. II, Fig. a.)
- XLIII. Dn. D. Joannis Jacobi Reichard. Addidamenta ad Floram Halensem. p. 198—203.
- XLIV. Dn. D. Joannis Christiani Gottlieb Ackermann. De Crinonum infantili morbo. p. 203—216.
- XLV. Dn. D. Pauli Joannis Friderici Helmershausen continuata de Pertinacissima obstructione alvi perfecte sanata. p. 216—221.
- XLVI. Dn. D. Joannis Godofredi Büscher. De Lue pecudum ex contagio aëris putrido per ignem arcenda. p. 221—223.
- XLVII. Dn. D. Joannis Friderici Christiani Scherf. De Morbo Nigro. p. 224—227.
- XLVIII. Ejusdem. De Diarrhoeae habitualis cum febre hectica stipatae quadam medela. p. 227—230.
- XLIX. Dn. D. Joannis Friderici Glaseri. De Praeternaturali cranii depressione absque sugillationibus & fissuris per sectionem legalem detecta. p. 230—232.
- L. Dn. D. Francisci Zanetti. De Cephalaea biliosa. p. 232—235.
- LI. Dn. D. Sebastiani Paoli. Ex stibio sulphur inauratum in affectione hysterica proficuum. p. 235—247.

- Observatio LII. Dn. D. Joannis Nusch. De Sarcocele cum epiplocele sine operatione chirurgica, tantum per medicamenta tum internatum externa, feliciter curata. p. 247—253.
- LIII. Ejusdem. De Hydrosarcocele sectione longitudinali cum exstirpatione testis curata. p. 253—254.
- LIV. Dn. D. Christiani Gottlieb Bonz. De Punctione vesicae urinariae per intestinum rectum. p. 255—258.
- LV. Dn. Christophori Friderici Sigel. Historia morbi spasmodici singularis, Observationem XXXVIII. Tom. VI. Act. N. C. forsan illustrans. p. 259—285.
- LVI. Dn. D. Joannis Christiani Friderici Scherf. Dissectio melancholici. p. 285—288.
- Supplementum historiae morbi spasmodici singularis Mense Sept. 1781 Vayhinga Onoldum missae a Dn. Christophoro Friderico Sigel. p. 289—296.

Appendix ad tomum septimum Novorum Actorum physico-medicorum Academiae Caesareae Leopoldino-Carolinae Naturae Curiosorum in Germania.

Contenta 1 p.

Joannis Jacobi Ritter M. D. Infusa plantarum et observationes oeconomicae. Pars prima p. 1—56; pars secunda p. 57—102.

Meletemata ad historiam naturalem Suidnicensem. Collegit Joannes Jacobus Ritter M. D. p. 103—142. (Tab. III.)

Dn. Pauli Joannis Bonz Sylloge observationum quarundam, quomodo varia producta medico-chemica, majore copia, minore sumtu praeparanda sint. p. 143—158. (Tab. IV.)

Decas observationum anatomicarum indagatone D. Friderici Wilhelmi Cappel. p. 159—174.

Laurentii Crellii Periculis chemicorum de acidi pinguedinis concentratione ejusque in corpora metallica efficacia. Sectio prima p. 175—204.

Memoria viri excellentiss. domini Georgii Christiani Materni de Cilano. p. 205—210.

Memoria viri illustris Christophori Traugott Delii. p. 211—218.

Memoria viri celeberrimi Antonii Mariae Matani. p. 219—228.

Index 23 p.

Tomus octavus. Accedunt Appendix et Tabb. aen. Norimbergae Impensis Joannis Adami Steinii. Anno MDCCLXCI. 4^o. [XLIV +] 368 p. 1 Vignette. 11 Tab — Appendix [II +] 200 [+ 24] p. 2 Imagines.

Dedicatio 10 p.

Praefatio 6 p.

I. Continuatio Catalogi Dnn. Collegarum Academiae Caesareae Leopoldino-Carolinae Naturae Curiosorum, et membrorum honorariorum, ab anno 1781. usque ad annum 1791. in eandem receptorum. 11 p.

II. Continuatio Catalogi Dominorum Collegarum Academiae nostrae, hactenus, quoad nobis constat, demortuorum. 8 p.

III. Catalogus alphabeticus Virorum Excellentissimorum, qui pro octavo hoc Tomo Novorum Actorum Academiae Caesariae Natur. Curios. observationes physico-medicas communicarunt. 7 p.

Observatio I. Dn. D. Ludovici de Rousseau. De Usu succorum inspissatorum, Rob dictorum. p. 1—4.

— II. Dn. Christophori Friderici Sigel. De Venenatissimae radice anonymae in N. Actor. Tom. VI, Observ. XXVI. memoratae, Planta reperta. p. 4—8.

— III. Dn. D. Joannis Friderici Consbruch. De Aneurismate Cordis et Aortae. p. 8—13.

— IV. Dn. D. Joannis Friderici Consbruch. De Trismo tonico, supervenientibus variolis spuriis sublato. p. 13—14.

- Observatio V. Dn. D. Joannis Friderici Consbruch. De Trismo tonico, Haemorrhoidali fluxu discusso. p. 14—15.
- VI. Dn. D. Francisci Zanetti. De Taenia, diri morbi caussa, felici cum successu, expulsa. p. 16—18.
- VII. Dn. D. Guilielmi Godofredi Ploucquet. Observationum Medicarum pentas (I. Hernia interna. II. Vulnus thoracis feliciter sanatum. III. Spasticae contractiones post mortem. IV. Apoplexiae sanguineae. V. Cyclops.) p. 18—27. (Tab. I, Fig. 1, 2.)
- VIII. Dn. D. Joannis Friderici Gmelin. De Acidi efficacia nitrosi in sericum. p. 27—38.
- IX. Dn. D. Caroli Caspari Siebold. De pericardio, pure repleto, post cariem ossium faciei. p. 38—42.
- X. Dn. D. Jacobi Francisci Demachy. De Studiorum Noxa lethifera. p. 43.
- XI. Dn. D. Pauli Joannis Bonz. Sistens Experimenta circa Phosphorum, ex ossibus paratum, ejusque acidum. p. 44—51.
- XII. Dn. D. Christophori Gottlieb Bonz. De Pancreate suppurato. p. 51—53.
- XIII. Dn. D. Christophori Gottlieb Bonz. De Virtute Opü exhilarante in aegro, post graves spasmodicas passiones, apoplexia serosa mortuo. p. 53—59.
- XIV. Dn. D. Caroli Guilielmi Nose. De Usu alcali volatilii externo. p. 59—60.
- XV. Dn. D. Henrici Friderici Delii. De Acido salis communis in gypso. p. 61—64. (Tab. II.)
- XVI. Dn. D. Ottonis Justi Evers. De Luxatione humeri. p. 64—74. (Tab. III.)
- XVII. Dn. D. Ottonis Justi Evers. De Tinea. p. 74—82.
- XVIII. Dn. D. Ottonis Justi Evers. De Morbis uteri. p. 82—86.
- XIX. Dn. D. Conradi Antonii Zwierlein. Sistens Effectus aquae Simbergensis, juxta Bruckenavium, in terris Fuldensibus. p. 87—90.
- XX. Dn. D. Erasmi Ludovici Wernberger. Circa genesin caerulei Berolinensis. p. 90—92.
- XXI. Dn. D. Erasmi Ludovici Wernberger. De Urina caerulea. p. 92—93.
- XXII. Dn. D. Erasmi Ludovici Wernberger. De Ventriculo biloculari. p. 94—96.
- XXIII. Dn. D. Ignatii a Born. De Aurilegio Daciae Transalpinae. p. 97—100.
- XXIV. Dn. D. Friderici Jahn. De Ustione veterum hodiernum non temere negligenda. p. 100—104.
- XXV. Dn. D. Friderici Jahn. De Secretione lactis, sine lactatione. p. 104—105.
- XXVI. Dn. D. Friderici Jahn. De Deglutitione impedita. p. 105—106.
- XXVII. Dn. D. Friderici Jahn. De Conceptione sine menstruis. p. 107—108.
- XXVIII. Dn. D. Caroli Christophori Eckner. De Morbo melancholico, quem lichen, in capite et facie primum obortus, deinde vero ad encephali nobiliores partes retrogressus, produxit, feliciter sanato. p. 108—118.
- XXIX. Dn. D. Christophori Knape. De Cartilaginis Cricoideae carie lethali. p. 118—120.
- XXX. Dn. D. Christophori Knape. De Vini rubri adulterati accuratiori examine, extinctione coloris instituendo. p. 120—121.
- XXXI. Dn. D. Paschalis Josephi Ferro. De Urachi utroque canali aperto, in homine quadraginta annorum. p. 121—123. (Tab. IV, V, VI.)
- XXXII. Dn. D. Paschalis Josephi Ferro. De Carie vertebrarum, et medulla spinali, libere in abdomine fluctuante, historia. p. 123—124.
- XXXIII. Dn. D. Martini Lange. De Barycoia haereditaria. p. 125—133.
- XXXIV. Dn. D. Martini Langii. Historia Icterorum Epidemicorum. 133—138.
- XXXV. Dn. D. Philippi Jacobi Piderit. De Ulcerum artificialium in Pleumonia usu, si non plane proscribendo, tamen valde limitando. p. 138—150.

- Observatio XXXVI. Dn. D. Christophori Wilhelmi Hufeland. De Arsenico deglutito, et Sale alcalino vegetabili, egregio ejus Antidoto. p. 150—157.
- XXXVII. Dn. D. Georgii Henrici Boehr. De Dentitione perdifficili, cum convulsionibus, in adulta. p. 157—159.
- XXXVIII. Dn. D. Georgii Henrici Boehr. De Vomitu cruento. p. 159—161.
- XXXIX. Dn. D. Jacobi Friderici Isenflamm. De Acervulo cerebri. p. 162—167.
- XL. Dn. D. Joannis Theophili Ehrhard. De Praeternaturali et rara obstructionis alvi causa, sectione cadaveris detecta. p. 167—169.
- XLI. Dn. D. Joannis Theophili Ehrhard. De Mictu involuntario, peculiarem ob causam notabili. p. 169—171.
- XLII. Dn. D. Michaelis Vogt. De Origine, seu causa, qua margaritae in myis producuntur. p. 172—175. (Tab. VII.)
- XLIII. Dn. D. Josephi Benvenuti. De Capite humano, mole, monstroso. p. 176—177.
- XLIV. Dn. D. Kurt Sprengeli. Observationes Circa Constitutionem epidemicam Halensem, autumnalem et hyemalem, anni 1790. p. 177—185.
- XLV. Dn. D. Joannis Nicolai Nicolai. Duae Observationes clinicae, ex quibus apparet, Vermes plurimorum morborum, praecipue Arthritidis, esse causam. p. 185—194.
- XLVI. Dn. Eugen. Joann. Christoph. Esper. Oryctographiae Erlangensis specimina quaedam, imprimis spongiarum petrificatarum. p. 194—204. (Tab. VIII.)
- XLVII. Dn. D. Joannis David Schoepff. Circa Electricitatis spontaneae in corpore humano indicia. p. 205—210.
- XLVIII. Dn. D. Joannis Philippi Julii Rudolph. De Singulari et gravissimo, molitoris, a rota molari accepto, vulnere, feliciter persanato. p. 211—227.
- XLIX. Dn. Sigismundi L. B. de Hoehenwart. Descriptiones duorum avium I. Cuculus Alpinus II. Lanius rufus? Brissonii. p. 228—230. (Tab. IX.)
- L. Dn. D. Caroli Magni Blom. De Pinguedine praeternaturali, seu Polysarcia universali Adiposa, generata sub diuturna Gastrodynia ab Acido. p. 230—235.
- LI. Dn. Francisci Xaverii L. B. de Wulfen. Descriptiones Zoologicae ad Adriatici littora maris concinnatae. p. 235—359.
- LII. Dn. D. Jo. Christiani Danielis Schreberi sistens Spicilegia observationum de Cacto hexagono Linn. p. 360—368. (Tab. X, XI.)

Appendix ad tomum octavum Novorum Actorum medico-physicorum Academiae Caesareae Leopoldino-Carolinae Naturae Curiosorum in Germania.

Contenta 1 p.

Descriptiones Mesembryanthemorum quorundam in Capitis bonae spei Africes interioribus regionibus Anno MDCCLXXIV. detectorum a Carolò Petro Thunberg. p. 1—18.

Adolphi Modeer Tentamen systematis Medusarum stabiliendi. p. 19—34.

M. Jo. Hieronymi Chemnitz Observationes de testaceis multivalvibus nonnullis. p. 35—42.

Maximiliani Jacobi de Man Cogitationes de sanguinis et aquae profluvio ex perfosso Christi latere. p. 43—54.

Experimenta nonnulla chemica, cum speciebus duabus minerarum plumbi Carinthiacarum, instituta, ab Justo Christiano Henrico Heyer. p. 55—84.

Adolphi Modeer Illustrationes quaedam in R. D. Ambrosii Soldani opus egregium saggio oritografico dictum. p. 85—94.

Justi Christiani Henrici Heyeri de minera plumbi Charinthiaca molybdaenae acido mineralisata. p. 95—116.

Memoria D. Ferdinandi Jacobi Baieri. p. 117—130. (Cum imagine Baieri.)

Philyra qua D. Henricus Fridericus Delius de nupero et praesenti Academiae statu breviter agit. p. 131—144.

Memoria D. Christiani Andreae Cothenii. p. 145—182. (Cum imagine Cothenii.)

Notitia legati quo D. Christianus Andreas Cothenius Academiae imperiali Naturae Curiosorum liberaliter prospexit quamque cum lectoribus ex merito communicat atque thema primum secundum ejus testamenti tenorem ad praemium impetrandum proponit D. Henricus Fridericus Delius. p. 183—196.

Memoria Maximiliani Jacobi de Man. p. 197—200.

Index 24 p.

Zweiter Theil.

Verzeichniss der Abhandlungen in alphabetischer
Reihenfolge der Verfasser.

A.

- Ackermann.** Joannes Christianus Gottlieb. De Crinonum infantili morbo. Nova Acta VII, p. 203—216.
- Acoluthus,** Joann. Carolus. Insignis deformitas digitorum in manibus puellae, ex terrore matris gravidae. Acta V, p. 181—182. (Tab. IV, Fig. 4, 5.)
- Febris biliosa ardens lethalis. Acta VII, p. 479—483.
 - Catarrhus suffocativus, casum ab alto & Venaesectionem in brachio institutam excipiens, curatus. Acta X, p. 199—200.
 - Ex abusu baccarum Juniperi Diabetes lethalis. Acta X, p. 201—202.
 - Ex lapsu resupino copiosa puris, in thorace collecti, per tussim expectoratio cum febre lenta, feliciter tandem sublata. Acta X, p. 202—206.
 - Ex potu aquae pluviae stagnantis putidae febris lenta curata. Acta X, p. 206—208.
 - Flores Calendulae proliferi. Acta X, p. 208. (Tab. IV, Fig. 1.)
- Adinolfus.** Paschalis. De Hepatis abscessu per urinam excreto. Nova Acta VI, p. 72—73.
- Adolphi,** Christianus Michael. Febres epidemiae Lipsiae 1720. grassatae. Acta I, p. 1—3.
- De ascitica puella ex improvise sanata. Acta I, p. 546.
 - De felici melancholiae hypochondriacae sine ullo remedio solutione. Acta I, p. 546—547.
 - De singulari melancholiae hypochondriacae solutione. Acta I, p. 547.
 - De Calculo, in urethra nato, & in vesicam recurvato. Acta I, p. 547.
 - De Paralysi palpebrarum. Acta I, p. 548.
 - De mira cerebri in angustum compressione. Acta I, p. 548.
 - Vermes ordinario luem veneream comitantur. Acta I, p. 549.
 - Salia Volatilia Oleosa in haemorrhagiis compescendis admodum proficua. Acta I, p. 549—550.
 - De Inflatione tympanitica pertinaci V. Sect. in pede curata. Acta I, p. 550—551.
 - De Venaesectionis utilitate in suppressione urinae. Acta I, p. 551.
 - De Gustu abolito ex casu ab alto & exinde syncipite laeso. Acta I, p. 551.
 - De Rara deglutitionis difficilis causa. Acta II, p. 194.
 - De Insolito sudore colliquativo. Acta II, p. 194—195.
 - De Frequenti & insolita ac diuturna sternutatione ex calcis vivae vapore. Acta II, p. 195.
 - Coecitas ex calculo. Acta II, p. 196.
 - De Visu depravatione in infante ex matre. Acta II, p. 196—197.
 - De Noxa ex purgantium superadditione. Acta II, p. 197—198.
 - Morbus epidemicus Lipsiae 1718. Mens. Januar. Febr. Mart. & April. grassatus. Acta II, p. 296—300.
 - De Colica, stata sua tempora servante. Acta II, p. 301—302.
 - De foemina quadam, quae visa epileptica, in eundem morbum incidit. Acta II, p. 302.
 - De nebula quadam morbifera. Acta II, p. 303.
 - Rabies & hydrophobia, tractationi pellis, rabie extincti canis adscripta. Acta II, p. 303—304.

- Adolphi, Christianus Michael.** De Ischuria ex Plethora. Acta II, p. 367.
- Arthritis maxillae inferioris. Acta II, p. 367—368.
 - Cardialgia, venae sectione curata. Acta II, p. 368—369.
 - Linguae Paralysis a Vermibus. Acta II, p. 369.
 - De mensium per inconsueta loca effluxu. Acta II, p. 369—370.
 - Animi deliquium, à soluta ligatura post phlebotomiam. Acta II, p. 370.
 - Zoster Plinii. Acta X, p. 33—36.
 - Ex errore salus, vel, nimium quoddam non in vitium versum. Acta X, p. 36—39.
 - De singulari Vomitoriorum in Pleuritide & Peripneumonia utilitate. Acta X, p. 40—44.
 - De Cartilaginis scutiformis & secundae laryngis, quae cricoides vocantur, ossificatione rara, raucedinis incurabilis causa prorsus singulari. Acta X, p. 45.
 - Solis urgentioribus symptomatibus incongrue adhibita medela. Acta X, p. 45—47.
 - De mirabili alvi obstructione, cum perpetuo lotii profluvio, per XXXIV. dies durante. Acta X, p. 47—48.
- Alberti, Michael.** Transformatio Febrium una serie facta. Acta I, p. 475—477.
- Scirrhus Uteri sanguineus stupenda & foetidâ Uteri Haemorrhagiâ solutus. Acta I, p. 478—480.
 - Haemorrhoides Menstruae in puero decenni. Acta I, p. 480—481.
 - De Hippolitho. Acta I, p. 481—484. (Tab. X^a.)
 - Sterilitas, ab Ulcere diuturno pedis, Salivatione curata. Acta II, p. 314—315.
 - Vomitus frusti, molem pugni majoris aequantis, ex absorbentibus remediis compacti. Acta II, p. 316—317.
 - Salium mediorum praeparatio curiosa, sine visibili acido. Acta II, p. 318—319.
 - Solutio Martis ab alcali, via sicca. Acta II, p. 319—321.
 - Sterilitas a praemature suppressa Tertiana cum Cortice Chinae causata & per dextram novam Curationem denuo curata. Acta II, p. 321—322.
- Albrecht, Jo. Sebastianus.** De Ischuria, ab inhaerente in urethra calculo, facile tolerata facileque curata. Acta III, p. 181—182.
- De Hydrophobia lethali, sine delirio. Acta III, p. 182—184.
 - De Hypochondrii dextri dolore vehementi, excretis per alvum globulis, veluti saponaceis, confestim sublato. Acta III, p. 184—187.
 - De Epilepsia, solo aspectu convulsae Matronae, & hinc incusso terrore, concitata. Acta III, p. 187—189.
 - De Lipothymia, & convulsionibus hystericis, per haemorrhagiam auris dextrae sublatis. Acta III, p. 190—192.
 - De Lapidum Ind. Serpentis, & Hystricis natura & Antipathia. Acta III, p. 288—290.
 - De Foetu abortivo, scroti virilis naevum in nucha gestante. Acta III, p. 290—292.
 - De Sutura transversali ab uno lambdoideae currente ad alterius crus in cranio humano. Acta IV, p. 69—70. (Tab. I, Fig. 7.)
 - De Puerpera variis exanthematibus, comitante febre continua, post puerperium se invicem excipientibus, vexata. Acta IV, p. 70—71.
 - De Ornatissimo, figuris Hieroglyphicis quasi, Belemnite Fechheimensi prope Coburgum. Acta IV, p. 72—74. (Tab. I, Fig. 8, 9.)
 - De Villorum glomo vomitu ejecto. Acta IV, p. 74—76.
 - Calculorum uberrima in detrimentum hominis progenies, & mira majoris forma. Acta IV, p. 153—155. (Tab. II, Fig. 4, 5.)
 - Notabilia in puerpera post enixum foetum mortua, foetu priori gemello in utero relicto. Acta IV, p. 155—158.

- Albrecht, Jo. Sebastianus.** De Lumbricis teretibus, tribus diversis é locis incongruis excretis. Acta IV, p. 158—161.
- Hepatis nimia moles in puello, variorum morborum causa. Acta IV, p. 161—165.
 - Fraus detecta Empirici impostoris, qui oculorum morbis mederi spondebat. Acta IV, p. 165—167.
 - Ridiculum Sodae remedium. Acta IV, p. 167—168.
 - De Funesta metastasi humorum cachectico-scorbuticorum ex cruribus oedematosi ad pectus, aut ad hepar. Acta IV, p. 405—409.
 - De Anomala oris interioris circa uvulam conformatione. Acta IV, p. 409—411. (Tab. VIII, Fig. 6.)
 - De Monstroso gemellorum abortu salutari. Acta IV, p. 411—416. (Tab. VIII, Fig. 1, 2.)
 - De Morbo convulsivo cum ecstasi in virgine 23. annorum. Acta IV, p. 417—425.
 - Apoplexia repentina ab ira. Acta V, p. 86—89.
 - Singularia & rariora quaedam observata anatomica. Acta V, p. 89—93.
 - De Infante trunco sine artubus. Acta V, p. 93—94. (Tab. I, Fig. 6.)
 - De Germinantibus in fructu Melopeponis seminibus. Acta V, p. 94—97. (Tab. I, Fig. 7.)
 - Vulnus grave capitis, ab equo, retro calcitrante, puellae 14. annorum inflictum, 26. demum die absolute lethale. Acta V, p. 463—468.
 - Thoracis vulnus grave curatum. Acta V, p. 468—469.
 - Mus semiputridus alvo rejectus a foemina paupercula. Acta V, p. 469—478. (Tab. VII, Fig. 4.)
 - Observata in corpore militis, repentina morte concidentis. Acta V, p. 479—481.
 - De Ligno non putrido in tenebris lucente. Acta V, p. 482—488.
 - De Lumbricite elegantissimo. Acta VI, p. 116—117. (Tab. II, Fig. 2.)
 - Spicilegium ad Historiam naturalem Scarabaei maximi platyceri, Tauri nonnullis, aliis Cervi volantis, Raji seu Scarabaei cornuti, a Joh. de Muralto descripti. Acta VI, p. 404—407. (Tab. V, Fig. 5, 6 [= 2, 3].)
 - Color florum Thlaspiis Cretici utriusque, Tabaci fumo mutatus. Acta VI, p. 407—408.
 - Funesta febris suppressio, ob inde ortam paralytin, sphacelum, mortem. Acta VI, p. 409—412.
 - Laesio capitis gravissima, post sextam septimanam demum lethalis, cum sectione anatomica. Acta VI, p. 413—417.
 - Asthma gravissimum, cum tumore totius corporis cachectico oedematoso, subito ortum, brevique iterum debellatum. Acta VI, p. 476—478.
 - Asthma cum palpitatione cordis in cachectico hydropico in pectore & pericardio cum Sectione ejusdem anatomica. Acta VI, p. 478—481.
 - De Agno cyclope, seu monoculo monstroso. Acta VII, p. 363—367. (Tab. IX, Fig. 1, 2, 3.)
 - Ovis *πολυτοζος*. Acta VII, p. 367—368.
 - Motus spasmodici vagi, vulgo die Krübel- und Krabel-Krankheit, observati in puero X. annorum a vermibus. Acta VII, p. 368—371.
 - De Raphano majori, cortice nigricante, C. B. Pin. 96. radice oblonga, foliis luxuriose in cavitatem radicis deorsum natis. Acta VIII, p. 59—61. (Tab. I, Fig. 3.)
 - De Anchylosi seu coalitu vertebrarum spinae dorsae equinae & alius spinae humanae vertebrarum inter se & cum costis nonnullis. Acta VIII, p. 452—458. (Tab. IX, Fig. 3.)
 - De caussis maciei extremae febrem lentam hecticam sequutae. Acta VIII, p. 459—464.
 - Ex contusione hypochondrii dextri & lumbaris regionis gravissima orta symptomata. Acta IX, p. 1—8.
 - Ruptura ilei a subita & violenta corporis distensione, intestinis flatibus repletis. Acta IX, p. 8—11.
 - De Salicum Rosis fictis, neque bonorum, neque malorum nunciis. Acta IX, p. 187—197.

- Albrecht**, Jo. Sebastianus. Ducatus Coburgensis agri, cum vicinis, corporum petrefactorum, ex utroque regno, copia & varietate nullis secundi in Germania. Acta IX, p. 401—405.
- Dubitationes & conjecturae circa duo petrefacta ex scriniis ignorantiae repetita. Acta X, p. 211—215. (Tab. IV, Fig. 2, Tab. V, Fig. 1—4.)
 - Pulveris scillitici compositi effectus singularis. Acta X, p. 303—306.
 - Haemoptysis hypochondriaco-haemorrhoidalis periodica, per XL annos, sine Phthiaseos labe durans, marasmo tandem senili terminata. Nova Acta I, p. 1—5.
 - Polypi bini cordis latentes variorum gravissimorum symptomatum & tandem mortis causae. Nova Acta I, p. 6—9.
 - Oculi vulnus, cum graviore contusione, lethale. Nova Acta I, p. 209—214.
 - Omphalocelotomia a Chirurgo imperito temerario ausu suscepta in duobus infantibus, germanis ejusdem parentis liberis, lethali successu funesta. Nova Acta I, p. 214—218.
 - De Foetu humano bicipiti & bicorporeo, ad pectora connato. Nova Acta II, p. 272—282. (Tab. IV, Fig. 5, Tab. V, Fig. 1—8.)
 - De Gemellis, quarum altera hernia umbilicali praegrandi nata, altera salva. Nova Acta II, p. 283—288.
 - De Lue boum non contagiosa, nec proinde epidemica, sed tantum endemica. Nova Acta II, p. 289—297.
- Allamand**, Fridericus. Historia Luis Indicae. Nova Acta IV, p. 87—92.
- Plantarum genera nova, aut accuratius observata, earumque species. Class. 3. Nova Acta IV, p. 93—95.
- Allionius**, Carolus v. Valle, Felix. Nova Acta IV, Appendix, p. 205.
- Andreae**, Did. Wilhelmus. Enema per os rejectum. Acta I, p. 82.
- Menstrua vetulae. Acta I, p. 82—83.
- Anonymus**. Canellae sive Cinnamomi cujusque generis, arborumque hoc cortice obductarum historia, variam illius nomenclaturam, locos natales, ac propagandi rationem complectens. Acta I, Appendix, p. 1—16. (2 Taf.)
- De pisce praegrandi Mular. Acta III, p. 2—6. (Tab. I.)
 - De Hydrophobia ex morsu Lutrae, & hepatis ipsius esu felibus mortifero. Acta III, p. 6—11.
 - De Rariore Ignis lambentis specie. Acta III, p. 11—13.
 - De Impetigine maligna, obstetricis contagio mirabiliter propagata. Acta III, p. 14—18.
 - De Vermiculis, Pique & Culebrilla, incolis Americae familiaribus & infestis. Acta III, p. 18—26.
 - De Ischuria, & hinc urina per vomitum rejecta, cum inedia diuturna. Acta III, p. 26—28.
 - Historia morbi, mortis et dehinc factae sectionis serenissimi cujusdam principis subito extincti eo, quo decet, animi candore exposita, et adnotationibus quibusdam illustrata. Acta VII, Appendix, p. 217—232.
- Apinus**, Sigismundus Jacobus. De Caussis nondum finitae controversiae: An bruta habeant sensus & Rationem? Acta II, p. 91—96.
- De Plicae casu spontaneo & innoxio. Acta III, p. 329—330.
- Arnold**, Georgius Christianus. Observatio anatomico-physiologica de foetu bicipite ad anteriora connato. Nova Acta VI, Appendix, p. 159—200.

B.

- Baeck**, Abraham. De Cornu piscis plane singulari carinae navis impacto. Acta VIII, p. 199—217. (Tab. III, Fig. 1—3, Tab. IV, Fig. 1—3.)
- Baierus**, Ferdinandus Jacobus. De Vulnere dysepuleto scroti, scarificatione sanato. Acta III, p. 411—413.

- Baierus, Ferdinandus Jacobus.** De Fungo verrucoso, per sectionem feliciter ablato. Acta V, p. 151—153. (Tab. II.)
- Problema: An venaesectio prophylactica purgationi praemittenda sit. Acta V, p. 530—537.
- De Idolis variarum gentium in Museo venerandi Parentis p. m. Joann. Jacob Baieri quondam obviis. Acta X, p. 101—105. (Tab. III.)
- Medicamenta foetum pellentia vere confortativa. Acta X, p. 293—296.
- Morbi complicati specimen singulare. Acta X, p. 354—357.
- De Verrucis post vesicatorium recens applicatum subortis. Nova Acta II, p. 298—299.
- De Angina maligna in plures linguae abscessus salutariter degenerante. Nova Acta II, p. 299—301.
- De Cholelithorum et sabuli renalis analogia. Nova Acta IV, p. 244—245. (Tab. VII, Fig. 1—4.)
- Epistola itineraria ad Christoph. Jacobum Trew. Nova Acta IV, Appendix, p. 1—24. (Tab. VIII.)
- Modus arcendi foetorem in cancro mammarum exulcerato. Nova Acta VI, p. 235—236.
- Oris tortura curata. Nova Acta VI, p. 236—237.
- Ulcus linguae phagaedenicum sanatum. Nova Acta VI, p. 258—259.
- Urethrae exulceratio ab acrimonia seri urinarii curata. Nova Acta VI, p. 259—260.
- Baierus, Joh. Jacob.** De Aloes Americanae, per suum semen felici propagatione. Acta II, p. 408 bis 410. (Tab. XII.)
- Sciagraphia musei sui. Accedunt supplementa oryctographiae Noricae. Acta II, Appendix, p. 65—128. (3 Tab.)
- De Anatome mulieris Apoplexia defunctae. Acta III, p. 379—381. (Tab. IV.)
- De Vesicae lethali exulceratione, cum monstrosa ureterum distensione, sine omni vestigio calculi. Acta III, p. 381—383.
- Barthius, Joh. Matthaeus.** De Rariori quodam Phaenomeno cum terrae motu conjuncto, Ratisponae observato. Acta IV, p. 491—500.
- Baster, Jobus.** De Generatione & incremento ossium in corpore humano. Acta VIII, p. 46—50. (Tab. I, Fig. 1, 2.)
- De Generatione pilorum in corpore humano. Acta VIII, p. 51—53.
- Curatio epilepsiae, in sinistra manu oriundae. Acta VIII, p. 54.
- Abscessus in puero quinque annorum, qui intra 24. horas os tibiae a sua epiphysi separaverat. Acta VIII, p. 54—55.
- Fistula Vesicae, triginta jam annos durans, intra 28. dierum spatium curata. Acta VIII, p. 55.
- Nuclei prunorum deglutiti, mortem inferentes. Acta VIII, p. 56.
- Hernia umbilicalis in Hydropico causa mortis. Acta VIII, p. 56—57.
- Duo ureteres in rene sinistro. Acta VIII, p. 57.
- Vomica pulmonis feliciter ab Agyrta curata. Acta VIII, p. 57.
- Calculus sat grandis infra linguam excisus. Acta VIII, p. 57—58.
- Oesophagi paralysis in virgine. Acta VIII, p. 58.
- De Abscessu in fronte, ex quo cum pure ipsa cerebri substantia prodibat, subsequente lethali eventu. Acta VIII, p. 91—92. (Tab. I, Fig. 4.)
- Excrescentia cartilaginea in ore post evulsionem dentis. Acta VIII, p. 92—93.
- Foemina, cui menses per ulcus fluebant, filium sanissimum in lucem edit, subsequente ulceris consolidatione. Acta VIII, p. 93.
- Fistula in inguine dextro alimentaria transmittens, ingravidatione curata. Acta VIII, p. 93—94.
- Bauerus, Johannes Fridericus.** Regeneratio rosarum rubrarum spontanea in aceto rosarum. Acta I, p. 484—490. (Tab. XII, Fig. 4, 5.)
- Palpitatio cordis ab hydrope pericardii & nimia cordis obesitate. Acta II, p. 17—18.

- Bauerus**, Johannes Fridericus. Pancreas & Hepar corruptum in pingui homine. Acta II, p. 19—21.
 — Dentes in vetula sexagenaria renati. Acta II, p. 21—22.
 — De Opii mirabili efficacia. Acta II, p. 202—204.
 — Hernia umbilicalis praegrans Chirurgorum ignorantia pro tumore cystico habita. Acta II, p. 204—208. (Tab. IV, V, Fig. 1.)
 — Caries ossium in malo Ischiadico. Acta II, p. 208—210.
 — De Rara tactus idiosyncrasia. Acta III, p. 208—209.
 — De Subitanea Icteri curatione per narium haemorrhagiam. Acta III, p. 209—210.
 — Singultus & Liphthymia certa graviditatis insignia. Acta III, p. 210—211.
 — Febris continua, Lipyriae naturam aemulans, à corporis extensione violenta, lethalis. Acta III, p. 211—212.
 — Melancholiae subitanea cessatio, sphacelo accedente. Acta III, p. 212—213.
 — Cucurbitularum operatio in Lippitudine inveterata. Acta III, p. 214—215.
 — Lusus naturae in conformatione organorum, alieno sexui priorum. Acta III, p. 215—217.
 — Ventriculi spasmus & vomitus crebriores à comestione alaudarum. Acta III, p. 217.
 — De Colica convulsiva, post assumptum Febrifugum Chinatum. Acta III, p. 218.
 — Relationi obstetricum raro fides habenda est. Acta IV, p. 567—570.
 — Variolae arte suscitatae plurimum sunt exitiosae. Acta IV, p. 571—572.
- Beccarius**, Jacobus Bartholomaeus. De Bononiensi constitutione hyemali Anni 1729. Acta III, p. 142—152.
- Behr**, Georg. Henr. De Otalgia insigni ex Verme. Acta IV, p. 109—110.
 — De Verme ex orificio narium sinistro emuncto. Acta IV, p. 111—112.
 — De Urina nigra, singulis ferme quatuordecim diebus revertente. Acta IV, p. 113—115.
 — De Passione iliaca, ex nimio esu amarillorum una cum lapillis. Acta V, p. 173—176.
 — De Viro brachiis ac manibus penitus destituto, varia tamen pedibus suis peragente. Acta V, p. 177—181. (Tab. III, Fig. 3, Tab. V, Fig. 1.)
 — De Ovo gemello minori in alio majori incluso. Acta VI, p. 295—296. (Tab. IV, Fig. 4.)
 — De Passione iliaca Clystere tabacino curata. Acta VI, p. 297—298.
 — De Salacitate insigni in Sene nonaginta sex annorum. Acta X, p. 406.
 — De Abscessu in pudendo muliebri, ex suppresso fluore albo exorto. Acta X, p. 407.
- Behrens**, Conradus Bertholdus. De Insitione Variolarum. Acta I, p. 133—140.
 — Relatio aperturæ corporis Georgii Josephi de Keller. Acta I, p. 140—142.
 — De Ecstasi Disquisitio. Acta I, p. 563—568.
 — Infanticidii Scrutinium. Acta II, p. 63—76.
- Behrens**, Rudolphus Augustus. Cephalaea ab hydrope ventriculorum cerebri, causa autocheiriae. Acta II, p. 83—86.
 — Purpurae non rite ad finem decurrentis variae successiones. Acta II, p. 86—88.
- Benvenuti**, Josephus. Asthma gravissimum, ex irregulari & intercepto podagrae haereditariae decursu abortum, in lethalem tandem transiens hydropem ascitem. Nova Acta II, p. 1—18. (Tab. I, Fig. 1.)
 — De Molis cujusdam carnosae, e vagina prolapsae, uteroque simillimae, resectione in muliere, deque observatis in ejusdem cadavere. Nova Acta II, p. 127—132.
 — De Viribus Aceti vini egregiis. Nova Acta II, p. 132—138.
 — De Lucensium Thermarum sale. Nova Acta II, p. 301—318.
 — De Rubiginis, frumentum corrumpentis, caussa & medela. Nova Acta III, p. 407—412.
 — De Lucensium Thermarum atmosphaera. Nova Acta VI, p. 1—9.
 — De Capite humano, mole, monstroso. Nova Acta VIII, p. 176—177.

- Berg**, Petrus Jonas. Methodus Cremorem Tartari solubilem reddendi. *Nova Acta* IV, p. 95—98.
- Spermacoce capitata descripta et delineata. *Nova Acta* IV, p. 146—148. (Tab. V, Fig. 3.)
- Bergen**, Carolus Augustus de (a). De imagine unius ejusdemque objecti a diversis hominibus in eadem distantia sub diversa magnitudine visa. *Nova Acta* I, p. 187—188.
- De Maculis & faculis a Solis aspectu in oculo residuis. *Nova Acta* I, p. 188—192.
- De Effectu deleterio, causaque sphaericitatis globulorum minorum plumbeorum (vulgo Schrodtt). *Nova Acta* I, p. 192—195.
- Camphorae in aqua solubilis quaedam phaenomena. *Nova Acta* I, p. 195—198.
- Historia anginae apostematodes, anno 1755. ab aestate ad finem autumnus in Rampizensi praefectura, Neomarchiae tractu, prope Francofurtum ad Viadrum grassantis. *Nova Acta* I, p. 336—339.
- Commentatio de thermometris mensurae constantis, quondam seorsim publicata, nunc secundis curis revisa et reformata. *Nova Acta* I, Appendix, p. 1—48. (1 Tab.)
- De Specie quadam Pistaciae. *Nova Acta* II, p. 51—52.
- De Cardiaca Gigantea. *Nova Acta* II, p. 52—54.
- De Laburno. *Nova Acta* II, p. 54—55. (Tab. I, Fig. 2, 3.)
- De Rhamno quodam exotico. *Nova Acta* II, p. 56—57.
- De Euphorbio Cerei effigie. *Nova Acta* II, p. 57—58.
- De Microcosmo, bellua marina omnium vastissima. *Nova Acta* II, p. 143—150.
- Rectificatio Characteris Aloidis. *Nova Acta* II, p. 150—153.
- Relatio de Statu meteorologico-epidemico, Francofurti ad Viadrum praeterlapsa hyeme observato. *Nova Acta* II, p. 153—157.
- De Morbo truculento infantum, hoc anno hic Francofurti & in vicinia grassante. *Nova Acta* II, p. 157—158. (Tab. I, Fig. 5.)
- De Perseverantia virtutis electricae in corpore electricitatis derivativae. *Nova Acta* II, p. 158—159.
- Classes conchyliorum. *Nova Acta* II, Appendix, p. 1—132.
- Bergmann**, Torbernus. Supplementum Historiae Reaumurianae Tenthredinum. *Nova Acta* III, p. 166—179. (Tab. IV, Fig. 6—9.)
- Bernerus**, Gottlieb Ephraim. Ambustio pedis, chartae lusoriae folio, sebo illito, facta. *Acta* I, p. 442—444.
- Haemorrhoides, consolidato gingivarum ulcere, pristina relegentes vestigia. *Acta* I, p. 444—445.
- Ingens fragor tempore partus cum foetore, primiparae, mox insequente foetu. *Acta* I, p. 445—447.
- Scabies manuum, primo mensium erumpendi conatu; singulis denuc mensibus contingens. *Acta* I, p. 447—449.
- Lachrymae, passionem hystericam levantes & terminantes. *Acta* I, p. 449—451.
- Vasorum umbilicalium ruptura in partu. *Acta* I, p. 451—452.
- Trepanatio. *Acta* I, p. 452—455. (Tab. XII, Fig. 1—3.)
- Ureteres utriusque a calculis obturati, & arctissime clausi, cum renum ingenti malo, in puero sex annorum. *Acta* I, p. 455—457. (Tab. XIII, Fig. 1—3.)
- Bini Polypi, cum ingenti lienis tumore & pulmonibus, pleurae undique adnatis. *Acta* II, p. 170—171.
- Coecitas ob contusionem Capitis ad parietem. *Acta* II, p. 172—173.
- Angina cum subsequente febre purpurata, & inflammatione renum. *Acta* II, p. 173—176.
- Germinatio vegetabilium in vegetabili. *Acta* II, p. 176—177. (Tab. III, Fig. 1, 2.)
- De Catarracta oculi dextri, in puero quatuordecim mensium, feliciter curata & discussa. *Acta* III, p. 84—86.

- Bernerus**, Gottlieb Ephraim. De Singularibus phaenomenis, in cadavere mulieris Cingarae, peripneumonia defunctae. Acta III, p. 86—89.
- Anatome hominis, hiemali frigore interemti. Acta III, p. 89—91. (Tab. II, Fig. 2.)
 - De Parotide à variolis inflammata, & hinc suppurata. Acta III, p. 92—93.
 - De Pulsu, quarto quovis ictu intermittente. Acta III, p. 93—94.
- Bertini**, Aloysius. De mirabili liquoris van Swieten in lue aphrodisiaca curanda virtute. Nova Acta VI, p. 83—84.
- Beurerus**, Joannes Ambrosius. De rarioribus quibusdam Fossilibus. Acta X, p. 372—375. (Tab. IV, Fig. [1—6 =] 3—8).
- Examen chemicum picis liquidae, tam illius, quae in Norvvegia, quam ejus, quae in Thuringia paratur. Acta X, Appendix, p. 157—176.
- Bilguer**, Joann. Ulricus. Vulnus abdomini per fusum inflictum, relicta in illo ejusdem parte, sub sanatione tandem ex ano prodeunte. Nova Acta III, p. 91—92.
- Vulnus regioni pubis glande plumbea inflictum, abscessum scroti post se trahens, subsequente glandis per anum rejectione. Nova Acta III, p. 93—94.
 - Vulnus abdominis, cum vulnere hepatis & vasorum biliariorum conjunctum, feliciter curatum. Nova Acta III, p. 94—95.
- Blanchot**, Eberhard. Frider. De Monstro singulari, sine collo & spina dorsi a meretrice prognato. Acta IX, p. 350—356. (Tab. IX, Fig. 2—4.)
- Block**, J. G. Calculus ultra 28. annos in urethra haerens, feliciter tandem ablatum. Acta VIII, p. 441—442. (Tab. VIII, Fig. 1.)
- Calculus per alvum excretus, variaque cum eo instituta experimenta. Acta VIII, p. 443—447. (Tab. VIII, Fig. 2, 3, 4.)
- Blom**, Carolus Magnus. De Pinguedine praeternaturali, seu Polysarcia universali Adiposa, generata sub diuturna Gastrodynia ab Acido. Nova Acta VIII, p. 230—235.
- Boddaert**, Petrus. Specimen Novae Methodi distinguendi Serpentina. Nova Acta VII, p. 12—27.
- Boehmerus**, Philippus Adolphus. Observatio rarior de sarcomate uteri notabilis molis, subjuncta simul disquisitione, qua praestantia forcipis Chamberlaynianae in paragonphosi capitis foetus in partu confirmatur. Acta IX, Appendix, p. 59—100.
- Boehr**, Georgius Henricus. De Dentitione perdifficili, cum convulsionibus, in adulta. Nova Acta VIII, p. 157—159.
- De Vomitu cruento. Nova Acta VIII, p. 159—161.
- Boeli**, Johannes Fridericus. De Foemina variolis laborante, eodem tempore menstruum fluxum satis largum experta, feliciter tamen curata. Acta III, p. 383.
- De Foemina septuagenaria, mensium atque haemorrhoidum fluxum habente. Acta III, p. 384.
 - De Usu errhino radice Valerianae, in visu debili. Acta III, p. 384—385.
- Boenneken**, Joann. Wolff. Fridericus. De Haemorrhagia enormi & impetuosa, e faucibus, gingivis & lingua prorumpente, in viro haemorrhoidario, feliciter tandem sanata. Acta VIII, p. 138—147.
- Bigae casuum medicorum ἀπὸ τῆς μανίας νοσηματώδους observatorum et certas ob circumstantias, ratione caussarum, symptomatum et curae haud oppido frequenter occurrentes, debita attentione designatorum cum epicrisi. Acta VIII, Appendix, p. 1—38.
 - De Calculis vesicae humanae urinariae. Acta X, p. 408—416. (Tab. V, Fig. 10—17.)
 - De Vitiligine, & quidem illa specie, quae a Celso ἡ λεύκη vocatur. Nova Acta I, p. 198—201.
 - De Exulceratione tonsillarum pertinaci. Nova Acta I, p. 202—204.
 - De Carcinomate faucium, velum palatinum, tonsillas atque uvulam obsidente, cum plenaria hujus consumptione. Nova Acta I, p. 205—208.

- Boenneken**, Joann. Wölf. Frider. Ex febre quartana, perverse curata, oborta Leucophlegmatia, feliciter tandem sublata. *Nova Acta II*, p. 58—63.
- Febris quotidiana intermittens, cum tumore crurum oedematoso conjuncta, in febrem quartanam tandem mutata, cortice Peruviano feliciter curata. *Nova Acta II*, p. 64—69.
 - De Cortice Simarubae ejusque saluberrimis effectibus in Dysenteria. *Nova Acta II*, p. 70—80.
 - Fluxus hepaticus chronicus cortice Simarubae curatus. *Nova Acta II*, p. 80—81.
 - Lienteria chronica cortice Simarubae curata. *Nova Acta II*, p. 82—83.
- Boernerus**, Fridericus. De tabe sicca lethali a mirabili Duodeni angustia & praeternaturali plane Ventriculi situ disquisitio anatomico-medico-practica. *Acta X*, Appendix, p. 225—244.
- Boernerus**, Nicolaus. Sacculus membranaceus insolitus, post partum e pudendis puerperae propendens, feliciter ablatus. *Acta VI*, p. 350—351.
- Intestini ilei corruptio sphacelosa, solitarie ab internis causis producta. *Acta VI*, p. 351—352.
- Boetticher**, Joan. Gottlieb de. Paraplegia perfecta, a moerore & terrore suborta, feliciterque curata. *Acta VI*, p. 147—154.
- Gravis Memoriae laesio, ex velementi terrore, feliciter sublata. *Acta VI*, p. 154—155.
 - Iracundia vehemens in senibus, causa morborum admodum santicorum. *Acta VI*, p. 156—158.
 - Vertigo satis vehemens, a nimio potu Coffee, aliisque in diaeta commissis erroribus. *Acta VI*, p. 158—160.
 - Epilepsia terrificata, a lue pestifera neglecta & praepostere tractata. *Acta VI*, p. 160—162.
 - Apoplexia levis & pedis dextri Paresis, a fluxu haemorrhoidali suppresso oborta, tandemque in Apoplexiam funestam terminata. *Acta VI*, p. 162—165.
 - Epilepsia dira, & dolores cardialgici immanes aliaque gravissima symptomata, a verme magno & perquam raro suborta. *Acta VII*, p. 61—63.
 - Vermis ex genere Soliorum, 21. ulnarum longitudinem aequans, saevissimos admodumque diurnos cruciatus producens, frustulatim tandem expulsus. *Acta VII*, p. 63—65.
 - Virginis peste infectae costae ambae ex doloribus enormioribus relaxatae. *Acta VII*, p. 65—66.
 - Virulenta pestifera materia in glandulis inguinalibus primo collecta, dehinc ad artus translata, varia ulcera fistulosa, spinamque ventosam inducens. *Acta VII*, p. 67—68.
 - De Singulari excrescentia in vagina uteri, a praegresso diuturno fluore albo enata. *Acta VIII*, p. 17—19.
 - De Universali humorum dyscrasia scorbutica, gravissimis & plane insolitis symptomatibus stipata, ex abusu potulentorum spirituosorum & feculentorum prognata. *Acta VIII*, p. 19—21.
 - De Frigidis quandoque salubritate calida superantibus. *Acta VIII*, p. 22.
 - De Noxia admissione praematura aëris frigidi, post superatas Variolas. *Acta VIII*, p. 23—25.
 - De Singulari Vertigine tenebricosa, tam idiopathica, quam sympathica, feliciter curata. *Acta VIII*, p. 186—190.
 - Hemiplexia gravissima, bis feliciter curata, tertia autem vice ex animi pathematibus recurrens lethalis. *Acta VIII*, p. 190—196.
 - Cachexia scorbutica, miris & monstrosis symptomatibus stipata, feliciter tandem iterum sanata. *Acta VIII*, p. 196—199.
 - Excrescentia singularis carnosae ex progressu diuturno fluore albo in uteri vagina prognata, infelici & lethali operatione extirpata. *Acta X*, p. 402—404.
 - Ulcus phagedaenicum, sinistre tractatum & neglectum, mortem tandem inferens. *Acta X*, p. 404—405.
- Bonz**, Christophorus Gottlieb. Haemorrhoides ex vagina uterina exitum molientes. *Nova Acta IV*, p. 45—46.
- Casus Hydrophobiae curatae. *Nova Acta IV*, p. 46—49.
 - De Tumore pedum oedematoso chronico minus tamen noxio. *Nova Acta IV*, p. 49—50.

- Bonz, Christophorus Gottlieb.** De Usu Spiritus salis ammoniaci interno noxio potius, quam salutari. Nova Acta IV, p. 50—52.
- Tumor pharyngis imaginarius. Nova Acta V, p. 239—241.
 - De Ictero recens natorum. Nova Acta VI, p. 205—207.
 - De Causis quibusdam morborum, mortisque non ita praevisis sectione in tribus cadaveribus detectis. Nova Acta VI, p. 322—324.
 - De Pessso, ex vagina uteri in intestinum rectum transeunte. Nova Acta VII, 49—51. (Tab. II, Fig. 1—5.)
 - De Rene dextro absumto. Nova Acta VII, p. 51—52.
 - Acarus Ypsilophorus. Nova Acta VII, p. 52—53. (Tab. I, Fig. 1—4.)
 - Gemellus alter frustra expectatus. Nova Acta VII, p. 53—54.
 - De Punctione vesicae urinariae per intestinum rectum. Nova Acta VII, p. 255—258.
 - De Pancreate suppurato. Nova Acta VIII, p. 51—53.
 - De Virtute Opii exhilarante in aegro, post graves spasmodicas passiones, apoplexia serosa mortuo. Nova Acta VIII, p. 53—59.
- Bonz, Paulus Joannes.** De Mercurio praecipitato rubro. Nova Acta VII, p. 100—105.
- De Oleo resinoso, secedente ex naphtha vitrioli, una cum illustratione indolis aetheris, atque alcohol. Nova Acta VII, p. 190—196.
 - Vegetatio, pulcre figurata, spontanea arcani duplicati, impuri. Nova Acta VII, p. 197—198. (Tab. II, Fig. a.)
 - Sylloge observationum quarundam, quomodo varia producta medico-chemica, majore copia, minore sumtu praeparanda sint. Nova Acta VII, Appendix, p. 143—158. (Tab. IV.)
 - Experimenta circa Phosphorum, ex ossibus paratum, ejusque acidum. Nova Acta VIII, p. 44—51.
- Born, Ignatius a.** De Aurilegio Daciae Transalpinae. Nova Acta VIII, p. 97—100.
- Brebisius, Johannes Georgius.** Unguentum ophthalmicum. Acta I, p. 323—327.
- De mensium fluxu praecoci putatio. Acta I, p. 372—373.
 - De Putatio menstrui sanguinis praemature fluxu. Acta II, p. 13—15.
 - Oculi staphyloma, fonticulo curatum. Acta III, p. 152—153.
 - De Utero, malae conformationis vitio, extra ventrem propendente, pro hernia inguinali perperam habito, eodemque sphacelo correpto feliciter curato. Acta III, p. 312—313.
 - De Miro infantis partu, cum vitio conformationis. Acta III, p. 314.
 - De Foetu Gemello, altero quidem maturo, altero abortivo, superfoetationi adscripto. Acta III, p. 315—316.
 - De Hernia scrotali eximiae magnitudinis, in viro quinquagenario, post nimium laborem & celementer exhaustum integrum cantharum vini junioris sulphurati, oborta. Acta IV, p. 102—104.
 - De Hernia scrotali, magnitudine pugni, post perperam conquassationem ad vesicae boviniae magnitudinem accrescente, dein praegressa levi inflammatione, suppurata & plenarie restituta. Acta IV, p. 104—105.
 - De Hernia scrotali per aquae frigidae potum curata. Acta IV, p. 106—107.
 - De Vomitionibus & dejectionibus cruentis in puerulo recens nato salutaribus, & per exhibitionem spermatis ceti, oleo amygdalino resoluti, curatis. Acta IV, p. 107—109.
 - De Sphacelo totius fere faciei, post superatam febrim malignam oborto. Acta IV, p. 206—207. (Tab. III, Fig. 2.)
 - De Sphacelo in clunibus incipiente & sursum usque ad scapulos procedente, circa undecimum diem lethali. Acta IV, p. 208—209. (Tab. III, Fig. 1.)
 - De Vomitu & secessu cruento, in puerulo recens nato, lethali. Acta IV, p. 210—214.
- Brehm, Joan. Martin.** Ulcus intestini coli verminosum, feliciter sanatum. Acta VI, p. 327—330.
- Hydrops saccatus stupendae magnitudinis. Acta VI, p. 330—334.

- Brehm**, Joan. Martin. Paracentesis spontanea & salutaris in hydropica per umbilicum eveniens. Acta VIII, p. 283—286.
- Lumbrici teretes variolis obsessi, ab infante varioloso excreti. Acta VIII, p. 286—287.
 - Ossis femoris fractura obliqua lethalis. Acta IX, p. 345—347. (Tab. IX, Fig. 4.)
 - Foetus octimestris, cum secundinis pinguedine obductis, subnigrisque glandulis scirrhis repletis, in lucem editus. Acta IX, p. 347—348.
- Breynius**, Johannes Philippus. Historia naturalis Cocci radicum tinctorii. Acta III, Appendix, p. 1—32. (1 Tab.)
- Historia Musae, quae floruit et fructus LX. numero perfecte maturos saposque tulit, Gedani An. 1745. in horto Jo. Philippi Breyonii. Acta VIII, Appendix, p. 179—186.
 - Descriptio fructus Cerei Americani majoris articulati; flore maximo, noctu se aperiente & suavissimum odorem spirante. Acta IX, Appendix, p. 173—176.
- Brinius**, Jo. Thomas. De Calculo, per abscessum in urethra facto, juxta scrotum, excluso. Acta III, p. 360—365.
- De Occultis pulmonum, aliorumque viscerum abscessibus, difficiliter cognoscendis. Acta III, p. 365—371.
- Bruckmannus**, Franciscus Ernestus. De Epileptico singulis sub paroxysmis cantante. Acta V, p. 264—266.
- De Nova quadam Nicotianae specie, Tabaco di Becco dicta, ejusque specifica virtute. Acta VII, p. 179—181.
 - De Rarioribus quibusdam fructibus exoticis, ex parte adhuc ignotis. Acta VII, p. 181—182. (Tab. III, Fig. 4, 5, 6; Tab. V, Fig. 1.)
 - Lapidés columnares, seu mathematici. Acta VII, p. 341—342. (Tab. VIII, Fig. 5.)
 - Lapidés Olivares. Acta VII, p. 342—343. (Tab. IX, Fig. 7, 8.)
 - Lapidés fungiformes maris rubri, & Dendrites Abachiensis. Acta VIII, p. 217—220. (Tab. III, Fig. 4, 5; Tab. IV, Fig. 4, 5.)
 - Petrefactum singulare & curiosum, dentem seu palatum piscis Ostracionis referens. Acta IX, p. 116—120. (Tab. V, Fig. 3, 4; Tab. VI, Fig. 1—4.)
- Brüning**, Georgius Florianus Henricus. Uteri hydrops graviditati junctus. Nova Acta V, p. 111—114.
- Graviditas cum uteri hydropo et ascite juncta. Nova Acta V, p. 114—120.
 - Historia hydropis saccati lethalis. Nova Acta V, p. 209—219.
 - Circa ileum morbum, ejusque a natura susceptam curationem. Nova Acta V, p. 250—276.
 - Circa Usus Camphorae externum in Variolis. Nova Acta VI, p. 342—364.
- Brunnerus**, liber baro a Brunn, Johannes Conradus. Experimentum circa Podagram cum Nephritide. Acta I, p. 272—274.
- Experimentum de Virtute Corticis Peruviani adstringente. Acta I, p. 274—276.
- Bucholtz**, Guilielm. Henric. Sebastian. Historia Variolarum, quae Vinariae epidemice grassabantur a Mense Julio 1767. usque ad finem Februarii 1768. Nova Acta IV, p. 172—187.
- De Cicutae efficacia in ulceribus faucium et veli palatini venereis. Nova Acta IV, p. 261—264.
 - De Cortice hippocastani ejusque sale methodo Garrayana parato. Nova Acta IV, p. 264—269.
 - Experimenta solutionem corporum gummosorum, gummi resinosorum, resinarum, ad materiam medicam pertinentium, spectantia. Nova Acta V, p. 46—63.
 - Hydrops cum gravissimis symptomatibus sanatus. Nova Acta V, p. 197—201.
 - Hydrophobiae historia. Nova Acta V, p. 201—205.
 - De Naphtha aceti. Nova Acta VI, p. 238—244.
 - Historia morbi nigri cum eventu lethali. Nova Acta VII, p. 105—110.
- Büchnerus**, Andreas Elias. Aponia, cum diarrhoea cruenta complicata, a Vermibus producta. Acta II, p. 145—152.

- Büchmerus, Andreas Elias.** Prolapsus uteri per flatulentam intestinorum distensionem causatus. Acta II, p. 152—157.
- Infans ore clauso & concreto natus. Acta II, p. 210—217.
 - De Foetu masculino bicorporeo, circa abdomen concreto. Acta II, p. 217—219. (Tab. V, Fig. 2.)
 - De Febre tertiana annua, post aequinoctium vernale periodice recurrente. Acta II, p. 386—390.
 - De Intensissimo dolore ischiadico, febrem quartanam, immoderato Corticis Peruviani usu suppressam, excipiente. Acta VI, p. 187—191.
 - De Hydropse pectoris ejusque signis. Acta VI, p. 191—198.
 - De Septuagenarii senis ab omni cibo potuque per plures ante mortem dies, post praegressum diuturnum morbum, abstinentia. Acta VI, p. 198—201.
 - De Calculis felleis numero quadraginta novem, figurae & magnitudinis prorsus ejusdem, partim ex abscessu in epigastrio prodeuntibus, partim anatomica sectione in cystide fellea repertis. Acta X, p. 358—372. (Tab. V, Fig. 6—9.)
 - Falso credita metamorphosis summe miraculosa Insecti cujusdam Americani. Nova Acta III, p. 437—442. (Tab. VII, Fig. 12, 13.)
- Büchnerus, Johannes Gothofredus.** De Rarioribus quibusdam Plantis ac fructibus in Voigtlandia natis. Acta II, p. 390—395.
- De Morbillis, Illustrissimae cuidam familiae admodum fatalibus & exitiosis. Acta III, p. 232—236.
 - De Rarioribus quibusdam Animalibus in Voigtlandia quondam natis ac degentibus. Acta IV, p. 261—271.
 - De Floribus insueto anni tempore pestem minime praenunciantibus, deque arboribus bis in anno fructus ferentibus. Acta IV, p. 271—276.
 - De Arbore quadam in Voigtlandia, una nocte & virente & florente, simulque fructus tempore hyemali proferente. Acta IV, p. 276—279.
 - De Notabili quodam terrae motu prope civitatem Greizam, in Variscia. Acta IV, p. 501—502.
 - De Arbore quadam quavis aestate binis vicibus & flores & fructus continuo ac semper producente. Acta IV, p. 503—504.
 - De Germinatione in Germine. Acta V, p. 97—98.
 - De Mineralibus Metallisque adfinibus in Voigtlandia. Acta V, p. 98—101.
 - De Lapidibus pretiosis in Voigtlandia reperiendis. Acta V, p. 101—105.
 - De Marmoribus aliisque lapidibus in Voigtlandia. Acta V, p. 106—113.
 - De Auro fluviali in Voigtlandia. Acta VI, p. 282—284.
 - De Vortice Tiffendorfiano in Voigtlandia. Acta VI, p. 285—287.
 - De Fonte quodam in Voigtlandia, colore suo tempestates praesagiente. Acta VI, p. 287—289.
 - De Prodigio vulgo credito sanguinis, in Civitate Plauen. Acta VI, p. 289—292.
 - De Ovo gallinaceo insolitae figurae Voigtlandia excluso. Acta VI, p. 293—295. (Tab. IV, Fig. 3.)
 - De Fontibus mineralibus ac salutaribus in Voigtlandia occurrentibus. Acta VII, p. 81—86.
 - De Lapidibus figuratis in Voigtlandia occurrentibus. Acta VII, p. 281—286. (Tab. VIII, Fig. 1, 2.)
 - De Reliquis metalli generibus in Voigtlandia. Acta VII, p. 286—289.
 - De Equo cornuto & Hippolitho. Acta VII, p. 289—291.
 - De Frumenti spicis proliferis, seu multoties auctis & multiplicatis. Acta VII, p. 291—293.
 - De Aloe Americana majori aculeata, Anno 1742. in Voigtlandia florente. Acta VII, p. 425—429.
 - Meditationes de libro usum ac praestantiam numismatum in medicina ac scientia naturali exhibente, adhuc desiderato. Acta VIII, Appendix, p. 115—120.
- Büscher, Joannes Godofredus.** De Lue pecudum ex contagio aëris putrido per ignem arcenda. Nova Acta VII, p. 221—223.

- Büttner.** Christophorus Theophilus. De Exostosi maxillae superioris in latere sinistro feliciter exemta. Nova Acta V, p. 71—72. (Tab. V, Fig. 1, 2.)
- Ossiculum albissimum, loco ovi, a gallina quadam quatuor horarum spatio summo cum labore exclusum. Nova Acta V, p. 73—74.
 - De Exostosi maxillae inferioris per sectionem feliciter ablata. Nova Acta VI, p. 27—33. (Tab. I, Fig. 1, 2.)
- Büttnerus.** Franciscus. Variolarum malignarum Francofurti a. M. An. 1723. cum magna infantium strage grassantium descriptio, earumque tractandi & curandi observata Methodus. Acta I, p. 560—563.
- Pannus oculi feliciter curatus. Acta II, p. 180—181.
- Burggravius,** Joh. Philippus. A febre intermittente per praematurum & nimium Corticis Peruviani usum suppressa, corporis consumptio & abscessus ad femur, sanata. Acta IV, p. 481—484.
- Sectio mulieris uteri prolapsu & vesicae urinariae, grandi calculo repletae, defunctae. Acta IV, p. 484—486.
 - Uteri cavitas membrana carnososo-vasculosa undique cincta in muliere, quae abortum aliquot mensium passa credebatur. Acta IV, p. 486—487.
 - Insultus apoplecticus ab antiquis tibiaram ulceribus exsiccatis, cum superveniente quatuor dierum singultu, curatus. Acta IV, p. 487—491.
 - Pleuritidis gravissimae eadem periodo in eodem subjecto eventus fere omnes. Acta V, p. 40—45.
 - Pleuritis & saeva hemicrania successive in Puerpera. Acta V, p. 46—47.
 - Mictus cruentus excretionem seminis excipiens. Acta V, p. 48—49.
 - Enormis uterinus pituitoso-atrabilarius fluor. Acta V, p. 49—52.
 - Prompta brachii sinistri resoluti restitutio. Acta V, p. 52—53.
 - Historia *χοληλιθογενέσιος* in muliere. Acta V, p. 290—296.
 - Ovulum humanum in uterum devolutum, ibidemque spisso cruoris coagulo immersum & tamen vegetans. Acta V, p. 296—298.
 - Mutuus & lethalis intestini Ileii ingressus. Acta V, p. 298—300.
 - Dimidii dextri hemisphaerii cerebri inflammatio & suppuratio, a causa externa excitata, vigesimo primo demum die lethalis. Acta VI, p. 435—438.
 - Diuturna, magna & valde molesta pulsatio in Epigastrio. Acta VI, p. 438—442.
 - Largior post longam inedia pastus, peripneumoniae pituitosae in vetula, causa. Acta VI, p. 442—444.
 - Sectio puelli singulari atrophia rhachitica defuncti. Acta VI, p. 445—447.
 - Intestinorum & Mesenterii coalitus praeternaturalis. Acta VI, p. 447—452.
 - Parotis scirrhusa, multum protuberans, feliciter resecta. Acta VII, p. 1—4.
 - Febris Epiala variolis suppuratis innoxie superveniens. Acta VII, p. 4—8.
 - Sectio Puelli, Tussi ferina & Ictero, supervenientibus convulsionibus haud adeo violentis, subito extincti. Acta VII, p. 8—9.
 - Fallacia excretionis adsumtorum solidorum per vesicam. Acta X, p. 132—139.
 - Cor aneurismaticum. Acta X, p. 140—148.
 - De Monstroso funiculo umbilicali. Nova Acta I, p. 305—308.
 - De cute capitis totius capillata adolescenti evulsa feliciterque restituta. Nova Acta I, p. 309—310.
 - Historia transmutati hydrargyri in aurum. Nova Acta I, p. 310—312.
 - De Antimonii crudi singulari efficacia contra ulcera maligna, ab acido fermentato excitata. Nova Acta IV, p. 191—193.
 - De Stillicidio sanguinis scorbutico ex superficie corporis. Nova Acta IV, p. 193—196.
 - De Vapore Musti super prunis bullientis noxio. Nova Acta IV, p. 196—198.
- Burghart,** Godofr. Henr. Tussis spastico-hypochondriaca, cum febre maligna compilata. Nova Acta III, p. 328—330.

- Burmamus**, Joannes. Wachendorfae Thyrsiflorae character. Nova Acta II, p. 192—197. (Tab. II, Fig. 1—9.)
 — Wachendorfae paniculatae character. Nova Acta II, p. 197—198. (Tab. II, Fig. 10.)
 — Ferrariae character. Nova Acta II, p. 198—202. (Tab. III, Fig. 1, 2.)
Burmamus, Nicolaus Laurentius v. Valle, Felix. Nova Acta IV, Appendix, p. 205.
Buxbaum, Joann. Christoph. Animadversiones quaedam botanicae (ed. Gottlieb Carolus Springsfeld). Nova Acta I, p. 28—60. (Tab. II u. Tab. III, Fig. 1.)

C.

- Cadet**, Antonius Alexius. Analysis chimica exuviarum hominis e sepulchro erutarum. Nova Acta V, p. 339—342.
Cadet, Ludovicus Claudius. Experimenta, quibus evincitur, Boraci inesse principium cupreum, arsenicale, & terram vitrescibilem. Nova Acta III, p. 96—105.
 — Experimenta, quibus probabiliter evinci potest, in Borace revera adesse terram vitrescibilem. Nova Acta III, p. 105—111.
 — De Terra foliata Tartari. Nova Acta III, p. 261—268.
 — Materiae e voragine ignivoma montis Vesuvii ejectae analysis. Nova Acta III, 268—270.
Camerarius, Alexander. Anatome Rhachitici, cum albâ ossium carie singulari. Acta I, p. 101—104.
 — Tumor Praecordialis Internus. Acta I, p. 105—107.
 — Vulnus abdomen utrinque penetrans. Acta I, p. 334—338.
 — Amaurosis. Acta I, p. 339—341.
 — Hydrops Saccatus. Acta I, p. 342—347.
 — De Extremo Pollicis articulo una cum tendine flexore ac Nervo, violenter avulsis. Acta III, p. 371—373.
 — Oedipus. Acta III, p. 373—376.
 — De Hydatidum Copia in Steatomate Hepatis. Acta III, p. 377—379.
Camerarius, Elias. De noxio Radicum esu. Acta I, p. 247—251.
 — De Venenorum Applicatione Externa. Acta I, p. 252—255.
 — Singularis malignae Purpurae ac variolarum complicatio. Acta II, p. 338—341.
 — Chronica intricataque morborum complicatio. Acta II, p. 341—345.
 — Tardior acuti atque immedicabilis mali progressus. Acta II, p. 345—348.
 — Insolitae egredientis sanguinis Viae. Acta II, p. 348—350.
 — Morbus Epidemius singularis. Acta II, p. 350—352.
 — De Villis Tabificis. Acta II, p. 352—354.
 — De Endemiis quibusdam morbis. Acta II, p. 355—358.
 — De variolis verrucosis. Acta II, p. 358—361.
Cappel, Fridericus Wilhelmus. Decas observationum anatomicarum. Nova Acta VII, Appendix, p. 159—174.
Capper, Mauritius Antonius. De Sinistro curationis per equitationem successu in phthisi. Acta IV, p. 139—148.
Carl, Joh. Samuel. De Mensium & haemorrhoidum fluxu simultaneo quidem & tamen salutari. Acta IV, p. 320—321.
 — Critica sanguinis excretio ex Nasi apice in viro. Acta IV, p. 321—322.
 — De Medii digiti tribus articulationibus cum tendine & nervo violenter avulsis. Acta IV, p. 322.
 — De Noxio radice Solani furiosi usu in Arthritide. Acta IV, p. 323—324.
 — De Lethali Podagrae retropulsione per remedia chymica. Acta IV, p. 325—326.

- Carl, Joh. Samuel.** Tessera medicinae clinicae per analysin casuum clinicorum, ad habitum morborum generalem dogmatico-experimentalem directam. Acta VI, p. 53—56.
- Hydrops ascites. Acta VI, p. 57—65.
 - Scabies climacterica. Acta VI, p. 65—77.
 - Morbi convulsivi, indolis prorsus extraordinariae. Acta VI, p. 77—88.
 - Quartana suppressa. Acta VI, p. 88—96.
 - Variolae adultorum cum peculiaribus symptomatibus. Acta VI, p. 96—104.
 - De natura indicationis et indicati in genere in usu ac habitu aquarum soteriarum epistolaris inquisitio. Acta VI, Appendix, p. 99—108.
 - Lapis ac lutum pro renovatione laboratorii chymici in et ad scholam medicam collecta [= De genuina studii chymici ad praxin medicam adplicatione]. Acta VI, Appendix, p. 109—118.
 - Podagra retrogata. Acta VII, p. 185—193.
 - De Febre purpurata, ejusque securissima tractatione therapeutica. Acta VII, p. 193—200.
 - Peripneumonia en- & epidemia. Acta VII, p. 200—204.
 - Nephritis simplex & calculosa, tam sponte oborta, quam per incongrua artificia inducta. Acta VII, p. 205—213.
- Chemnitz, Jo. Hieronymus.** Observationes de testaceis multivalvibus nonnullis. Nova Acta VIII, Appendix, p. 35—42.
- Cohausen, Franciscus Antonius.** Epilepsia usu saponis Veneti curata. Nova Acta II, p. 31—36.
- Cohausen, Henricus Josephus.** De Fluxu coeliaco cum Diabete complicato, feliciter tandem sanato. Nova Acta II, p. 37—40.
- Cohausen, Jo. Henr.** Mercurius sophicus delarvatus, ex Philaethae introitu aperto ad oclusum regis palatium prodians in conspectum chymiatrorum, qui in auro et argento vivo philosophorum humanae felicitatis apicem, et ad vitam longam unicum culmen spei ponunt, sive commentarius, in quo auctoris illius decem prima obscurissima capita de Mercurii sophici praeparatione perspicue per ignem elucidantur a J. H. C. H. S. M. D. Acta VII, Appendix, p. 233—268.
- Mercurii sophici delarvati ex Philaethae introitu aperto ad oclusum regis palatium in conspectum chymiatrorum prodientis, sive commentarii decem prima obscurissima illius auctoris capita de Mercurii sophici praeparatione perspicue per ignem dilucidantis. Liber I, Acta VIII, Appendix, p. 121—178; liber II, Acta IX, Appendix, p. 141—172; liber III, Acta X, Appendix, p. 245—284; liber IV, Nova Acta I, Appendix, p. 189—206.
- Cohausen, Valentinus Ernestus Eugen.** De Salutaribus & noxiis quibusdam in adplicatione remedium commisis erroribus, speciatim vero Aphonia a linguae Paralyssi, simili errore feliciter sublata. Acta VI, p. 353—358.
- Ischuria ob praeposteram medicationem lethalis. Acta VI, p. 358—361.
 - Sanguivorus. Acta VI, p. 361—363.
 - Uterus inversus feliciter exsectus. Acta VI, p. 363—366.
 - Insignes Hydropotae. Acta VI, p. 367—368.
 - Variolae & morbilli sibi invicem succedentes. Acta VI, p. 368—371.
 - Error pharmacopoeo falso imputatus, unacum nonnullis de symptomatibus, usum Lithargyrii excipientibus. Acta VII, p. 239—244.
 - Cephalaea lethalis. Acta VII, p. 245—251.
 - Lues venerea per manus obstetricis propagata. Acta VII, p. 251—253.
 - Febris tertiana solo Rhabarbari usu curata. Acta VII, p. 253—255.
 - Doloris, pro colico falso habiti, causa vera per anatomen detecta. Acta VII, p. 255—258.
 - Antipyreton stercoreum. Acta VII, p. 259—261.
 - Cosmeticum & Odontalgicum stercoreo-urinosum. Acta IX, p. 27—34.
 - Lumbricorum latorum & cucurbitinorum specificum antidotum. Acta IX, p. 34—41.

- Cohausen**, Valentinus Ernestus Eugen. *Meditationes de noxa timiditatis in curatione haemoptyseos.* Acta IX, Appendix, p. 33—58.
- Atrophia Luem veneream excipiens, fonte Selterano, lacti nupto, curata. Acta X, p. 307—317.
 - Sectio anatomica, post fata suprema Francisci Georgii, Archiepiscopi & Electoris Trevirensis, a. 1756. d. XVIII. Jan. pie defuncti, instituta, juncta simul praegressorum morborum historia. Nova Acta I, p. 391—408.
- Consbruch**, Joannes Fridericus. *Ulcus cancrorum cum carie ossis temporum, herbae cicutae externo usu persanatum.* Nova Acta V, p. 74—76.
- De Febre intermittente tertiana soporosa, cortice peruviano sublata. Nova Acta V, p. 76—79.
 - De Difficili deglutitione, per plures quam quadraginta annos durante. Nova Acta V, p. 80—83.
 - De Scirrhuso colli tumore, oesophagi functionem tollente. Nova Acta V, p. 83—85.
 - De Incipiente amaurosi venerea, usu interno sublimati corrosivi in spiritu frumenti soluti, depulsa. Nova Acta V, p. 85—86.
 - De Gravi et periodico dolore, in dentis evulsi alveolo, cortice peruviano discusso. Nova Acta V, p. 86—87.
 - De Graviori artuum inferiorum spasmu, olei calidi diuturna perunctione soluto. Nova Acta V, p. 87—88.
 - De Bona liquoris nitri fixi in hydrope ascite efficacia. Nova Acta V, p. 88—89.
 - De Musculorum in sinistro faciei latere paralyti, post plurimorum vermium excretionem evanescente. Nova Acta V, p. 89—90.
 - De Gravissima pleuritide vera et vaporis cujusdam medicati insigni in ea efficacia. Nova Acta V, p. 90—96.
 - De Amaurosi imperfecta dextri, et perfecta sinistri oculi, utraque purpuram rubram insequente. Nova Acta V, p. 137—143.
 - De Asthmate convulsivo, variis symptomatibus et inprimis oesophagi spasmu stipato, ac de insigni cujusdam vaporis medicati, adversus hanc gulae afflictionem efficacia. Nova Acta V, p. 301—306.
 - De Sacco quodam intestini ilei inconsueto. Nova Acta VI, p. 9—10.
 - De Foemina quadam ex febre putrida petechiali laborante, atque in ea singulari sensu frigoris in ventriculo & intestinis afflicta. Nova Acta VI, p. 55—62.
 - Cataplasmatibus e radicibus Dauci sativi effectus insignes in ulcere faciei cancroso, at exigui in Cancro mammae exulcerato. Nova Acta VI, p. 155—160.
 - De Hydrope Anasarca, Liquore Nitri fixi discusso. Nova Acta VI, p. 160—163.
 - De Gravissima Passione Iliaca, Abscessu in Inguine dextro soluta. Nova Acta VI, p. 163—165.
 - De Membranosis concrementis cum purulentis sputis ejectis. Nova Acta VI, p. 165—170.
 - Aneurismata & polypos cordis ac maximarum arteriarum. Nova Acta VII, p. 156—162.
 - De Aneurismate Cordis et Aortae. Nova Acta VIII, p. 8—13.
 - De Trismo tonico, supervenientibus variolis spuris sublato. Nova Acta VIII, p. 13—14.
 - De Trismo tonico, Haemorrhoidali fluxu discusso. Nova Acta VIII, p. 14—15.
- Cothenius**, Christianus Andreas. *Triga observationum de Lue bovino in circulo Prignicensi a. 1746 notata, addito simul Judicio et Consilio oeconomico, praeservationem aequae ac curationem hujus morbi concernente.* Acta IX, Appendix, p. 101—122.
- Crantzius**, Henricus Joannes Nepomucenus. *De Infante recens nato, ex palati defectu mortuo.* Nova Acta I, p. 259—261. (Tab. XI, Fig. 1.)
- De Hernia abdominali, ab exeso per gangraenosum anthracem abdomine nata. Nova Acta I, p. 262—264.
 - De Rara & ingenti musculorum pectoris erosionem feliciter tandem curata. Nova Acta I, p. 264—266.
 - Commentatio de instrumentorum in arte obstetricia historia, utilitate, et recta ac praepostera applicatione. Nova Acta I, Appendix, p. 73—138.

- Crellius**, Joann. Fridericus. De Canali osseo peculiari in Cranio observato. Acta IX, p. 223—224.
 — De Ossiculo in processu sagittali durae matris reperto. Acta IX, p. 224—226.
 — De Processu vermiformi peculiari, intestino coeco adnexo. Acta IX, p. 226—227.
 — Varia singularia circa partes genitales, ac speciatim uterum & ovaria, observata. Acta IX, p. 227—228.
 — Puellae gibbosae sectio, & caussae hujus mali in eadem detectae. Acta IX, p. 229—232.
 — De peculiari & paullo rariore membranae hymenis in eadem puella gibbosa constitutione. Acta IX, p. 233—234.
 — Notatu maxime digna valdeque singularia, in cadavere mulieris a pueritia claudicantis & epilepticae observata. Acta IX, p. 235—241.
- Crellius**, Laurentius. Periculis chemicorum de acidi pinguedinis concentratione ejusque in corpora metallica efficacia. Sectio I, II. Nova Acta VII, Appendix, p. 175—204.
- Croppius**, Frider. Ludov. Christian. Haemorrhagia uteri gravidi, a praeternaturali situ placentae, parte quadam ab utero solutae, orta, matri et proli funesta. Nova Acta I, p. 266—271.
 — Miasma venereum per salivam & sudorem mire disseminatum & propagatum, feliciterque iterum sublatum. Nova Acta I, p. 271—276.

D.

- Degnerus**, Joannes Hartmannus. De dolore quodam perraro acerbissimoque maxillae sinistrae partes occupante, & per paroxysmos recurrente. Acta I, p. 347—353.
 — De Calculo per anum sua sponte ejecto. Acta II, p. 286—287. (Tab. XI, Fig. 2.)
 — De Apostemate & ossescentia arteriae magnae descendentes, mortis causa. Acta III, p. 94—99.
 — Mortis imaginariae exempla duo. Acta III, p. 99—100.
 — De Variolis foetus in utero. Acta III, p. 100—101.
 — De Variolarum infectione particulari per contactum. Acta III, p. 101—102.
 — De Febre quartana anomala, vel si placet, duodecuplici, anticipante, ac tandem quater intra nycthemerum recurrente. Acta IV, p. 279—287.
 — De Peritonaei hydropis saccato externo. Acta V, p. 11—15.
 — De Amuleto ex Mercurio vivo, ejusque virtute ad impediendam lactis secretionem. Acta V, p. 503—505.
 — De Cinerum clavellatorum adulteratione per sal commune. Acta V, p. 505—507.
 — Historia medica de Dysenteria bilioso-contagiosa, quae 1736. Neomagi et in vicinis ei pagis epidemice grassata fuit. In qua simul corticis Simarubae et radicis Salab effectus exploratur. Acta V, Appendix, p. 1—132.
 — Historia puellae pilosae. Acta VI, p. 35—42.
 — De Hydrophobia, ex morsu canis irati, non rabidi nata, lethali. Acta VI, p. 313—325.
 — De Scarabaeorum majalium in morsu canis rabidi effectu specifico, salutari. Acta VI, p. 325—327.
 — Relatio historica de casu singulari, quo per mercurium sublimatum in emplastro adplicatum mors inducta fuit. Acta VI, Appendix, p. 1—36.
- Deischius**, Joann. Andr. De Fallacia signorum conceptionis a primo ad quintum graviditatis mensem. Nova Acta II, p. 390—393.
- Delius**, Henricus Fridericus. Uvula duplex. Acta VIII, p. 378—379.
 — Ureter duplex. Acta VIII, p. 379—380.
 — Sternutatio admodum frequens cum singultu in febre maligna feliciter tandem decurrente. Acta VIII, p. 380—383.
 — Concretio viscerum, a scabie retropulsa. Acta VIII, p. 384—386.

- Delius. Henricus Fridericus.** Chordae in clavichordio sponte sonum edentes. Acta VIII, p. 386—388.
- Musculi gastrocnemii, soleus & plantaris, albi. Acta IX, p. 388—390.
 - Fistula ani completa, in febre quartana, sine sectione feliciter curata. Acta IX, p. 390—393.
 - Tumor singularis malae sinistrae ante obitum. Acta IX, p. 393—395.
 - Ventriculus admodum tenuis & pellucidus. Acta IX, p. 395—397.
 - Phosphorescentia lapidum & gemmarum. Acta IX, p. 398—399.
 - Infusum Theae subito nigrum redditum. Acta IX, p. 399—401.
 - Rudera terrae mutationum particularium testes possibiles pro diluvii universalis testibus non habenda, occasione inversionis Limae & Collo in America meridionali. Diatribe physica. Acta IX, Appendix, p. 123—140.
 - Fluxus sanguinis ex aure, a caussa externa, non semper laesionis cerebri vel cranii signum. Acta X, p. 349—354.
 - Scarificationis sinister eventus. Nova Acta I, p. 97—101.
 - Secundinae serotinae. Nova Acta I, p. 101—103.
 - Defluvium capillorum omniumque crinium universi corporis singulare. Nova Acta I, p. 103—104.
 - Febris epileptica. Nova Acta I, p. 104—106.
 - Naevi vere materni. Nova Acta II, p. 319—321.
 - Haemorrhagia narium studio ac jure meritoque suppressa. Nova Acta II, p. 321—324.
 - Convulsio salutaris. Nova Acta II, p. 324—325.
 - Encheiresis circa loricationem Furnorum chemicorum ferreorum. Nova Acta III, p. 404—407.
 - Mola singularis, adnata, prolapsa, necans, in vetula. Nova Acta IV, p. 270—273.
 - Terroris bovis foetae in foetum effectus. Nova Acta V, p. 241—243. (Tab. V, Fig. 5.)
 - Nonnulla de productione et mutatione coloris caerulei. Nova Acta V, p. 332—336.
 - Trepanatio in puero quatuordecenni feliciter peracta. Nova Acta V, p. 336—339.
 - De Diverticulo ilei, & ventriculo biloculari. Nova Acta VI, p. 10—12.
 - Cereus, gelu, igne, ferro, martyr, superstes. Nova Acta VI, p. 214—219.
 - Forficula, noctambulo, devastator. Nova Acta VI, p. 219—221.
 - Emphraxis intestini recti, praecipue a cortice Peruviano. Nova Acta VI, p. 221—223.
 - De alalia, & aphonia. Nova Acta VII, p. 120—124.
 - De natro, salis ammoniaci fixi specie. Nova Acta VII, p. 124—127.
 - De Acido salis communis in gypso. Nova Acta VIII, p. 61—64. (Tab. II.)
- Demachy. Jacobus Franciscus.** Singularia quaedam, de Liquore fumante, ex Stanno et Mercurio sublimato parato. Nova Acta IV, p. 60—61.
- Hepar sulphuris, vicem gerens Liquoris ad detegendam Vinorum mangonisationem destinati. Nova Acta IV, p. 62.
 - De Diversitate coloris olei destillati Chamaemeli. Nova Acta IV, p. 63.
 - Circa praeparationem tartari stibiati. Nova Acta V, p. 190—191.
 - De Legitima syruporum ex aromaticis compositorum praeparatione. Nova Acta V, p. 191—193.
 - Circa syropos ex plantis aromatico-viscosis omni tempore varie praeparandos. Nova Acta V, p. 193—195.
 - De Radicis bardanae vi non diuretica solum, sed et lithonriptica. Nova Acta V, p. 195—196.
 - De Oleorum ex animalibus rectificatorum colorationis vera caussa. Nova Acta V, p. 196.
 - Aethiops Mineralis per se. Nova Acta VII, p. 48—49.
 - De Studiorum Noxa lethifera. Nova Acta VIII, p. 43.
- Dethardingius. Georgius.** De Equo docili. Acta I, p. 43—45.
- Methodus Timaeana curandi febrem quartanam. Acta I, p. 45—48.
 - Methodus Empirica haemorrhoidum fluxum per emetica curandi. Acta I, p. 48—49.
 - Anatomia Tympanitici. Acta I, p. 91—96.

- Bethardingius**, Georgius. Arthritis a Lumbricis terrestribus impositis insolentior. Acta I, p. 96.
 — Arthritis a Catello accumbente remissior. Acta I, p. 97.
 — Fascinatio. Acta I, p. 433—434.
 — Mira affectuum animi inter se certantium efficacia. Acta I, p. 434—435.
 — Laesio rami arteriosi in carpo manus dextrae. Acta I, p. 436—438.
- Dillenius**, Philippus Eberhardus. De Phlegmone seu Tumore insigni Brachii dextri scarificatione curato. Acta I, p. 108—109.
 — Puella Ascitica perfecte curata. Acta I, p. 109.
 — De Virtute hydragoga & Traumatica Chenopodii folio triangulo Tournefortii, vulgo Boni Henrici. Acta I, p. 110—111.
 — De Pilulis quibusdam in Dysenteria Epidemica anni 1719. circa Augustum grassante universalibus. Acta I, p. 111—112.
 — Casus Hectica demortuae. Acta I, p. 112—113.
 — Mictus cruentus curatus. Acta I, p. 113—115.
 — Orthopnoea laborans curatus. Acta I, p. 115—116.
- Doebelu**, Joh. Jacob von. Descriptio cordis in latere dextro siti. Acta IV, p. 505—507. (Tab. VIII, Fig. 4.)
 — De Ossibus Giganteis, in aggeribus laterariae, prope Falckenbergum in Hallandia repertis. Acta V, p. 314—317. (Tab. V, Fig. 3—8.)
 — De Pericranii origine & continuatione cum matre dura, ex observatione anatomica, qua dicta mater a calvariae suturis & superficie interna omnino separata fuit deprehensa. Acta V, p. 514—517.
- Doppelmaierus**, Joh. Gabr. Circa Trigonometriam Sphaericam. Acta II, p. 177—178.

E.

- Eberhard**, Joannes Petrus. Commentatio de colore aëris. Nova Acta II, Appendix, p. 257—276.
 — De raro & singulari Symptomate mali hypochondriaci. Nova Acta III, p. 348—351.
 — Animadversiones contra legem motus, quod summae virium in corporibus elasticis post conflictum semper sint aequales. Nova Acta III, Appendix, p. 203—212.
- Eckner**, Carolus Christophorus. De Morbo melancholico, quem lichen, in capite et facie primum obortus, deinde vero ad encephali nobiliores partes retrogressus, produxit, feliciter sanato. Nova Acta VIII, p. 108—118.
- Ehrenbergerus**, Bonifacius Henricus. De Speculis quibusdam vitreis causticis. Acta VI, p. 128—135. (Tab. III, Fig. 1—3.)
 — De Speculis ex menisco parandis. Acta VI, p. 135—140. (Tab. III, Fig. 4, auch Tab. IV, Fig. 1.)
 — De Speculis majori foco praeditis. Acta VI, p. 141—147. (Tab. IV, Fig. 1.)
 — De Vitri caustici, speculo convexo adplicati, effectu. Acta VII, p. 145—157. (Tab. III, Fig. 1, 2; Tab. IV, Fig. 1.)
 — De Radiorum in speculum convexum convergentium reflexione, ac prolongata unione. Acta VII, p. 158—165. (Tab. III, Fig. 3.)
 — De Mediis, Solis radios in longam distantiam colligendi. Acta VII, p. 165—179. (Tab. IV, Fig. 2, 3, 4; Tab. V, Fig. 2, 3, 4.)
 — De Speculo caustico ex Menisco ad quemcunque focum desideratum aptando. Acta VII, p. 305—314. (Tab. VIII, Fig. 3.)

- Ehrenbergerus**, Bonifacius Henricus. De Deceptionibus opticis. Acta VII, p. 314—341.
 — De Deceptionibus catoptriciis. Acta VIII, p. 108—126. (Tab. I, Fig. 5.)
 — De Deceptionibus dioptriciis. Acta VIII, p. 220—232.
 — Nova problemata in campi planitie instituenda. Acta IX, p. 58—65. (Tab. II.)
 — Nova Geometria campestris continuata. Acta IX, p. 65—86. (Tab. III, IV, V, Fig. 1, 2.)
 — De Tabulis striatis. Acta IX, p. 135—143. (Tab. VI, Fig. 5, Tab. VII [nicht VIII, wie im Text steht], Fig. 1—5.)
- Ehret**, Georgius Dionysius. De Arboribus Sassafras dictis & Londini cultis, earumque floris caractere. Nova Acta II, p. 326—330. (Tab. VI.)
 — De Planta Lithospermo affini. Nova Acta II, p. 330—332. (Tab. VII, Fig. 1—12.)
 — De Jasmino? ramo unifloro, pleno, petalis coriaceis. Nova Acta II, p. 333—339. (Tab. VIII, Fig. 1—9.)
- Ehrhard**, Joannes Theophilus. De Praeternaturali et rara obstructionis alvi causa, sectione cadaveris detecta. Nova Acta VIII, p. 167—169.
 — De Mictu involuntario, peculiarem ob causam notabili. Nova Acta VIII, p. 169—171.
- Ehrhart**, Jodocus. De Utero in partu rupto. Nova Acta V, p. 182—190.
- Ehrhart**, Jo. Balthasar. Anatomia ischuria defuncti, ob molam vesicae caudatam, cauda sphincterem ac uretrae partem obturante. Acta VIII, p. 327—333.
 — De Visci vulgo querni operandi modo in morbis convulsivis & congeneribus affectibus. Acta VIII, p. 334—337.
 — Observatio, qua asseritur potiora fossilium genera, per certas majores minoresve regiones suis limitibus cinctas, disposita jacere. Acta VIII, p. 411—424.
 — De Mixturis oleosis polychrestis. Acta IX, p. 128—135.
- Ehrmannus**, Joannes Christianus. De Rhagadibus venereis a gonorrhoea maligna suppressa. Nova Acta VII, p. 154—155.
 — Ulceris venerei solutio a variolis. Nova Acta VII, p. 155—156.
- Erasmus**, Joann. Fridericus. Partus praeternaturalis, ob manum praeviam, congrua versione absolutus. Nova Acta IV, p. 33.
 — Partus gemellorum, quorum prior facillime, alter in situ praeternaturali, vi dolorum tamen, exclusus est. Nova Acta IV, p. 34—35.
 — Partus forcipe terminatus. Nova Acta IV, p. 35—36.
- Erndtelius**, Christianus Henricus. Dens ex medio Palati emergens. Acta II, p. 262—267.
 — De Teplicensium in Bohemia thermis, earumque origine ac viribus, proplema *ἀντοχέδιον*. Annexus est Plantarum circa has Thermas crescentium Elenchus. Acta III, Appendix, p. 121—144.
- Esper**, Eugen. Joann. Christoph. Oryctographiae Erlangensis specimina quaedam, imprimis spongiarum petrificatarum. Nova Acta VIII, p. 194—204. (Tab. VIII.)
- Ettmullerus**, Mich. Ernestus. De Scroti, Penis & Pedum Scirrho ex Erysipelate contracto. Acta I, p. 212—224. (Tab. XVI [= XIV].)
 — De Scabie pustulosa, per paroxysmos affligente, à contagio lanæ impuræ. Acta III, p. 154—160.
 — De Partu octimestri ac decimestri, anceps consultatio. Acta III, p. 161—168.
 — De Ulcere ventriculi per quietem curato. Acta III, p. 168—176.
- Evers**, Otto Justus. De Luxatione humeri. Nova Acta VIII, p. 64—74. (Tab. III.)
 — De Tinea. Nova Acta VIII, p. 74—82.
 — De Morbis uteri. Nova Acta VIII, p. 82—86.

F.

- Fabricius**, Philippus Conradus. Singularia quaedam anatomica adnotata. Acta X, p. 117—128.
 — Recensio morborum notabiliorum anno 1751. observatorum. Acta X, p. 128—131.
- Ferro**, Paschalis Josephus. De Urachi utroque canali aperto, in homine quadraginta annorum. Nova Acta VIII, p. 121—123. (Tab. IV, V, VI.)
 — De Carie vertebrarum, et medulla spinali, libere in abdomine fluctuante, historia. Nova Acta VIII, p. 123—124.
- Fickius**, Joannes Justus. Lues venerea per mercurialia sine salivatione subsequente curata. Acta V, p. 66—73.
- Fischerus**, Daniel. De Sanguine Menstruo Philtri loco propinato. Acta I, p. 300—314.
 — De Rarissimo abscessu sanguineo in sinistro lobo Pulmonum. Acta V, p. 132—140.
 — De Morte subitanea ex ruptura rami arteriarum coronariarum. Acta V, p. 141—142.
 — Sectio anatomica juvenis febre hectica defuncti. Acta VIII, p. 77—87.
- Fischerus**, Jo. Bernardus de. De Scorbuto. Acta IX, p. 256—278.
 — De Krakatiza. Acta IX, p. 335—342. (Tab. VIII, Fig. 1, Tab. IX, Fig. 1.)
 — De Rhabbaro. Acta X, p. 64—68.
 — De Thea. Acta X, p. 68—71.
 — De albis Leporibus. Acta X, p. 71—76.
 — De Singultu & vagitu uterinis. Acta X, p. 254—259.
 — Motus convulsivi puellae XIV. annorum inter rariores reputandi. Acta X, p. 394—402.
 — De Pelecano. Nova Acta I, p. 284—289. (Tab. V, Fig. 1.)
 — Naevus monstrosus in cane, ex imaginatione matris. Nova Acta II, p. 207—208. (Tab. IV, Fig. 1.)
 — Obstructio alvi lethalis. Nova Acta II, p. 208—210. (Tab. IV, Fig. 2.)
 — Passio hysterica, cum pulsu epigastrico. Nova Acta II, p. 211—214.
 — De Sphacelo in febribus acutis externo. Nova Acta III, p. 207—210.
 — De Natura Febris miliaris, Comedonum et Crinonum infantum. Nova Acta III, p. 210—216.
 — De Marasmo senili. Nova Acta III, p. 216—220.
 — De Foeno, sub combustione per fulminis ignem in massam seu scoriam calcariam redacto. Nova Acta III, p. 221—224.
 — De Obstructione alvi, post illatas intestinis, per nimium nisum, injurias. Nova Acta III, p. 310—312. (Tab. V, Fig. 7.)
 — De Melancholia ex insomnio, cum inedia mortifera puellae XIV. annorum. Nova Acta III, p. 313—325.
 — De Vagitu uterino, per embryulciam confirmato. Nova Acta III, p. 325—328.
- Francus de Frankenau**, Georgius Fridericus. Calva Serpentis Americani diademata. Acta I, p. 63—64. (Tab. I, Fig. 5.)
 — Penna anserina duplici caule donata. Acta I, p. 65. (Tab. IV, Fig. 3, 4.)
 — Calculi renum octaëdri. Acta I, p. 65—66. (Tab. IV, Fig. 5.)
 — Cheirites coralloides albus Americanus. Acta I, p. 66—67. (Tab. V, Fig. 6.)
 — Varius Naturae in ovis gallinaceis lusus. Acta I, p. 243—244. (Tab. III, Fig. 6.)
 — Crystallus Islandica in Amethystum mutata. Acta I, p. 244. (Tab. III, Fig. 7.)
 — Fungus quernus Insulae Moenae monstrosus. Acta I, p. 245. (Tab. VIII.)
 — Excrescentia carnea in dorso infantis circa vertebrae lumbares enata, & ichore seroso repleta. Acta I, p. 246—247. (Tab. IX, Fig. 3.)
 — De Cancro marino rotundo majori variegato. Acta I, p. 315. (Tab. X, Fig. 1.)

- Francus de Frankenau**, Georgius Fridericus. Pes Gazellae seu Capreoli Indici Orientalis minoris. Acta I, p. 316. (Tab. X, Fig. 2.)
- Festuca ossea musculosae femoris parti inhaerens in bove. Acta I, p. 316—317. (Tab. X, Fig. 3.)
 - De Pullo cornuto. Acta I, p. 317. (Tab. X, Fig. 4.)
 - De incendio fatali nupero urbis Hafniensis et insigni bibliothecae tam propriae quam academicae jactura lugubris epistola. Acta II, Appendix, p. 129—140.
- Frege**, Christian. Gottlieb. De Luxatione femoris sinistri, ejusque peculiari restitutione. Acta VII, p. 343—351. (Tab. IX, Fig. 4, 5.)
- De Restitutione luxati cubiti. Acta VII, p. 351—352. (Tab. IX, Fig. 6.)
 - De Inflammatione tonsillarum catarrhali, & praesertim de efficaci in ea remedio gargarisationis. Acta VII, p. 352—354.
 - De Faciliori atque tutiori praeparatione Mercurii vitae. Acta VII, p. 484—488.
 - Continuatio argumenti, Vol. VII. horum Actorum p. 252: De inflammatione faucium & usu gargarisationis, propositi. Acta VIII, p. 295—302.
 - De Abscessu ani feliciter sanato. Acta VIII, p. 302—304.
 - De Nervis gustus & paralysi musculorum labiorum sinistri lateris. Acta VIII, p. 304—307.
 - Annotationes quaedam ad Observation. IV. Vol. VII. horum Actorum [= Ritter, J. J. Historia et observata circa febrem petechialem mensibus Novemb. et Decemb. 1740. itemque Januar., Februar. et Martio 1741. in Hassia, praesertim tractu Homburgensi grassatam] et speciatim ad dubia § XVI p. 28. proposita. Acta VIII, p. 432—436.
 - De Styptico novo ac facili in haemorrhagia dentium evulsorum saepe lethali. Acta VIII, p. 436—439.
 - De Eriophoro & scirpo maximo, ceu euporistis contra ambusta. Acta VIII, p. 439—441.
- Frentzel**, Otto Frider. Wilhelmus. De peculiari quadam febris malignae catarrhalis exanthematicae, purpuraceo-pustularis specie, vesicali-ulcerosa. Acta X, p. 260—274.
- Fried**, Joan. Jacobus. Gravidarum urinae suppressio, non remediis internis, sed catheteris adplicatione, unice curanda. Acta VI, p. 422—425.
- Frischius**, Johannes Leonhardus. De Vespertilionum latibulis majoribus in montium speluncis. Acta I, p. 462—465.
- De Pelicano, sive de Ardea rostro cohleari. Acta V, p. 251—254. (Tab. V, Fig. 2.)
- Fuchsius**, Sontici cujusdam vulneris transversalis in larynge, feliciter ad sanitatem perducti. Nova Acta VI, p. 244—249.
- Autochir e suspendio ad vitam revocatus. Nova Acta VI, p. 264—267.
 - Anatome laqueo voluntarie suffocati. Nova Acta VI, p. 267—273.
- Fuchsius**, Johannes Henricus. De Tremore artuum temporario, saepius recurrente, & a vermibus orto. Acta II, p. 322—324.
- De Scarabaeis albis, ex frequenti mellis cum pane esu, ortis & syncopen causantibus. Acta II, p. 324—325.
 - De Embryone masculino, sex septimanarum, singulis artubus & membris integro. Acta II, p. 326—328.
 - De Sphacelo uteri, frequentissima mortis puerperarum causa, & remediis externis sufflaminato. Acta II, p. 328—338.
- Fürstenau**, Joann. Fridericus. Biga Casuum de abscessu & ulcere genuum feliciter persanatis. Acta VIII, p. 238—241.
- De Arthritide vaga singulari ratione brevi temporis intervallo sanata. Acta VIII, p. 356—361.
 - Malum ischiadicum, seu rheumatismus femoris. Acta VIII, p. 361—363.
 - De Affectu spasmodico & quasi maniaco per abscessum criticum in dorso manus sublato. Acta VIII, p. 363—364.

- Fürstenau**, Joann. Fridericus. Singularia circa Purpuram rubram observata. Acta IX, p. 54—56.
- Febris acuta vesiculoso-erysipelacea. Acta IX, p. 57—58.
 - De Pleuritide in summo vigore jam constituta & pessimis Symptomatibus stipata, in phthisico feliciter sanata. Acta IX, p. 197—199.
 - De Pleuritide per institutam sexto demum die venaesectionem feliciter sublata. Acta IX, p. 199—200.
 - De Dentitione difficili cum oppletione & infarctu pectoris conjuncta. Acta IX, p. 201—202.
 - De Autochiria juguli dissectione tentata. Acta IX, p. 202—203.
 - De Febre acuta crisi anticipata quinto die feliciter soluta. Acta IX, p. 203—206.
 - De Spina ventosa, valde spinosa, exempla quaedam. Acta IX, p. 206—211.
 - Empyema, naturae ductu, congruis praesidiis chirurgicis persanatum. Acta IX, p. 329—335.
- Fürstenau**, Joan. Hermann. Mictus cruentus & purulentus singularis. Acta IV, p. 130—132.
- Rarior Abdominis Intumescencia. Acta IV, p. 132—133.
 - Affectus spasmodico-paralyticus. Acta IV, p. 133—135.
 - Affectus spasmodico-hystericus. Acta IV, p. 135—137.
 - Herpes erysipelatosus in infante. Acta IV, p. 137—138.
 - Phthiseos levamen ab acidulis dubium. Acta IV, p. 138—139.
 - Abscessus musculorum abdominis. Acta IV, p. 477—479.
 - Ulcus sinuosum perinaei. Acta IV, p. 480—481.
 - Varia & decretoria symptomata in gravida matri & foetui innoxia. Acta V, p. 233—234.
 - Spasmus ventriculi cum variis symptomatibus. Acta V, p. 235—236.
 - Adfectus hystericospasmodici lethales an a contagio venereo? Acta V, p. 236—237.
 - In casu ab alto singularia. Acta V, p. 237—239.
 - Percussio Abdominis brevi lethalis. Acta V, p. 239.
 - Diabetes spurius, cum dentitione difficili & verminatione complicatus. Acta V, p. 240—241.
 - Historia febris catarrhalis circa finem Anni 1734. & initium 1735 passim epidemiae. Acta V, p. 540—542.
 - De Abscessu musculorum abdominis *παραλειπόμενα*. Acta V, p. 542—545.
 - Apostemata musculorum abdominis morte terminata. Acta V, p. 545—546.
 - Haemorrhoides coecae internae exulceratae. Acta VI, p. 20—22.
 - Ulcus ani apostematodes cum variis symptomatibus. Acta VI, p. 22—24.
 - Adfectus ructuosus spasmodicus, Phthiseos verae pulmonalis specie incedens. Acta VI, p. 24—26.
 - Mercurius dulcis loco Mercurii vitae impetratus. Acta VI, p. 26—28.
 - Febris biliosa, cum pessimae notae symptomatibus, feliciter decurrens. Acta VI, p. 28—29.
 - Abscessus circa genua. Acta VI, p. 30—31.
 - Rheumatismus ex sudore pedum retrogrado lethalis. Acta VI, p. 371—372.
 - *Αιτοχειρίας* singularia. Acta VI, p. 372—374.
 - Criseos ophthalmicae laetus tristisque eventus. Acta VI, p. 374—375.
 - Miasma venereum sub varia forma morbis aliis, praesertim chronicis, junctum. Acta VI, p. 375—378.
 - Hydrops pectoris. Acta VI, p. 378—380.
 - Arthritidis indoles varia & singularis infrequentia. Acta VI, p. 380—383.
 - Arteria pro vena secta Lypothymiae causa. Acta VI, p. 383—384.
 - Historia febris malignae petechialis, Rintelii M. Martio & sequentibus Ann. 1741. epidemice grassantis. Acta VII, p. 32—34.
 - Vulnus magnum sclopetarium feliciter consolidatum. Acta VII, p. 34—36.
 - Dysenteriae malignae, in agro Rintelensi Mens. Octobr. & Novembr. 1741. epidemice grassantis, succincta delineatio. Acta VII, p. 98—100.

- Fürstenau.** Joan. Hermann. Scabies climacterica. Acta VII, p. 390—392.
- Mortis subitaneae causae variae. Acta VII, p. 392—395.
 - Ictericus annuo spatio molestus, tandemque feliciter curatus. Acta VII, p. 395—397.
 - De Abscessu circa genu omitta quaedam. Acta VII, p. 397—398.
 - Phthiaseos incerta Prognosis. Acta VII, p. 398—400.
 - Alvi pertinax adstrictio. Acta VII, p. 401—402.
 - Vulnus rami arteriae brachialis funestum. Acta VIII, p. 88—91.
 - Paralysis in Puerpera. Acta VIII, p. 148—149.
 - Varia & decretoria urinae vitia. Acta VIII, p. 150—151.
 - Hydrophthalmia recidiva. Acta VIII, p. 152—153.
 - Febris catarrhalis cum tussi ferina pueris infesta. Acta VIII, p. 153—154.
 - Obsessio spuria. Acta VIII, p. 268—269.
 - Pleuritis lethalis a glandibus faginis. Acta VIII, p. 269—270.
 - Variolae Rintelii epidemicae. Acta VIII, p. 270—272.
 - Febris catarrhalis Rintelii epidemia. Acta VIII, p. 272—273.
 - Hydrops Ictero complicatus lethalis. Acta VIII, p. 273—274.
 - Spasmus vesicae lethalis. Acta VIII, p. 275—276.
 - Haemorrhagia linguae salutaris. Acta VIII, p. 276—277.
 - Hydropsis idea. Acta VIII, p. 277—283.
 - De Purpura. Acta VIII, p. 348—350.
 - Maculae infantum volaticae. Acta VIII, p. 351—353.
 - Hydrops pectoris. Acta VIII, p. 353—354.
 - Alvi pertinax obstructio. Acta VIII, p. 354—356.
 - Foramen in fundo ventriculi aliaque praeternaturalia in cadavere sectione judiciali deprehensa. Acta IX, p. 16—17.
 - Phthisis absque notabilioribus symptomatibus lethalis. Acta IX, p. 17—18.
 - Puerpera cum singularibus & extraordinariis symptomatibus defuncta. Acta IX, p. 18—19.
 - Haemorrhagia uteri gravidae & foetui noxia. Acta IX, p. 19—20.
 - Hernia scrotalis cum febre lenta tabifica lethalis. Acta IX, p. 144—146.
 - Tremor universalis a vermibus. Acta IX, p. 146—148.
 - Icterus cum diarrhoea, nausea & vomitu assumtorum perpetuo, accedente singultu lethali. Acta IX, p. 148—149.
 - Vulnus umbilici feliciter sanatum, additis quibusdam ad vasorum umbilicalium haemorrhagiam spectantibus. Acta IX, p. 279—281.
 - Polypi cordis insignes mortis non adeo subitae causae. Acta IX, p. 281—282.
 - Passio iliaca sine vomitu lethalis. Acta IX, p. 282—284.
 - Spasmus vesicae lethalis. Acta IX, p. 284—285.
 - Affectus suffocativo-apoplecticus cum variis symptomatibus tandem lethalis. Acta IX, p. 286—287.
 - Hydrops ascites a casu ab alto, paracentesi facta solutus. Acta IX, p. 287—288.
 - Aurium cum variis partibus consensus. Acta IX, p. 367—370.
 - Noduli in partibus musculosis. Acta IX, p. 370—371.
 - Miasma venereum, per obstetricem longe lateque disseminatum. Acta IX, p. 371—373.
 - Purpura cum variis symptomatibus complicata. Acta IX, p. 373—375.
 - Fluor albus in vetula septuagenaria. Acta IX, p. 375.
 - Passio iliaca, cum vermium copiose per vomitum rejectione feliciter curata. Acta IX, p. 376 bis 377.
 - Dolores capitis & artuum rheumatici cum vermibus complicati. Acta IX, p. 377.
 - Venaesectionis in febrilibus intermittentibus utilitas & necessitas. Acta IX, p. 378—379.

- Fürstenau**, Jo. Herm. Abscessus musculorum abdominis utriusque fortunae exemplum. Acta IX, p. 379—380.
- Ejusdem morbi diversa & singularia plane symptomata. Acta IX, p. 381—382.
 - Vomitus singularia. Acta X, p. 28—33.
 - Febris acuta intestinalis. Acta X, p. 105—108.
 - Febris biliosa acuta tertio demum mense funesta. Acta X, p. 274—276.
 - Phimosi sectione curata. Acta X, p. 276—277.
 - Casus ab alto tertio die lethalis. Acta X, p. 278—279.
 - Brachium sphacelatum per *αποζωαείαν* Naturae separatum, aegro superstite. Acta X, p. 387 bis 389.
 - Malum ischiadicum. Acta X, p. 389—392.
 - Febris intestinalis. Acta X, p. 392—394.
 - Hydrops tribus subjectis funestus. Nova Acta I, p. 113—117.
 - Febres soporosae. Nova Acta I, p. 117—119.
 - Sapor oris salsus. Nova Acta I, p. 120—121.
 - Prolapsus Vaginae uteri in virgine. Nova Acta I, p. 122—123.
 - Trepanatio in osse tibiae feliciter & cum fructu administrata. Nova Acta I, p. 124—125.
 - Abscessus in femore. Nova Acta I, p. 125—126.

G.

- Gallandat**, David Henricus. Dissertatio de Dracunculo sive vena Medinensi. Nova Acta V, Appendix, p. 103—116.
- Casus foeminae gravidae, cujus uterus & placenta tempore partus, acutis petrefactis punctis obsessa inventa sunt. Nova Acta VI, p. 273—276.
- Garidellius**. Historia naturalis Kermes: Ex illius opere de Plantis Gallo-Provinciae excerpta. Acta III, Appendix, p. 56—59. (1 Tab.)
- Georgiis**, Carolus Josephus de. Puerperae primiparae, uteri inflammatione cum acuta febre, intestinorum levitate & lochiorum suppressione correptae, per diarrhoeam vero tandem sanatae, historia & curatio. Acta IV, p. 8—14.
- Gerlach**, Henr. August. De cura canceri in mamma exulcerati, possibili, exulante chirurgica operatione. Acta VIII, Appendix, p. 39—50.
- Gervais**. De Felici extractione calculi octo semunciarum pondere, et patiente in integrum restituto. Nova Acta V, p. 291—300. (Tab. VI, Fig. 6, 7.)
- Gesnerus**, Carolus Philippus. Sectio anatomica mulieris Furore uterino defunctae. Acta VII, p. 79—81.
- Dentium dolor epispastico cedens. Nova Acta I, p. 183—185.
 - Lingua tumens, suppurata, cum enormi salivae fluctu. Nova Acta I, p. 185—186.
 - Delirium pertinax post febrim acutam. Nova Acta I, p. 186—187.
 - Atrocis & rarissimi morbi brevis historia, cum sectione anatomica. Nova Acta II, p. 358—360.
 - Egregia corticis Peruviani virtus, in tertiana intermittente comatosa, acerbissimisque spasmodicis doloribus colicis & otalgicis. Nova Acta II, p. 360—362.
 - Memorabilia in duabus sectionibus anatomicis observata. Nova Acta II, p. 362—363.
- Gesnerus**, Joannes Augustinus Philippus. Asthma periodicum siccum. Nova Acta IV, p. 37—38.
- Motus muscularis vitium. Nova Acta IV, p. 38—40.
 - Affectio hysterica Hyoscyami succo inspissato sanata. Nova Acta IV, p. 40—41.

- Gesnerus**, Joannes Augustinus Philippus. De Febre acuta nervosa Nordlingae per semestre hybernum a. 1771—1772. epidemia. *Nova Acta V*, p. 219—239.
- Glaser**, Joannes Fridericus. Descriptio mineralium praecipuorum, quae in regione urbis Hennebergicae Sublae reperiuntur, et notatu digna habentur. *Nova Acta V*, Appendix, p. 73—102.
— De Praeternaturali cranii depressione absque sugillationibus & fissuris per sectionem legalem detecta. *Nova Acta VII*, p. 230—232.
- Gleditschius**, Joannes Gottlieb. Meditationes, de quibusdam differentiis sexus, cum in animalibus tum in vegetabilibus, & de variis admodum notabilibus, quae in posterioribus vario tempore contingunt, mutationibus, sexum spectantibus. *Nova Acta VI*, p. 90—105.
- Gmelin**, Eberhardus. Historia mortis subitaneae mulieris gravidae cum subjunctis animadversionibus. *Nova Acta VI*, p. 277—290.
— Experimenta & observationes septicorum & antisepticorum indolem illustrantia. *Nova Acta VI*, Appendix, p. 353—396.
- Gmelin**, Joannes Fridericus. Historia venenorum vegetabilium Sueviae indigenorum. *Nova Acta VI*, Appendix, p. 201—325.
— De meliori acidum salis dulcificandi ratione. *Nova Acta VII*, p. 162—184.
— De Acidi efficacia nitrosi in sericum. *Nova Acta VIII*, p. 27—38.
- Gmelin**, J[o.] G[eorg]. De Colore quodam coccineo, ex ligno Fernambuci elicito. *Acta III*, p. 274—279.
- Godofredus [Geoffroy] jun.** Observationes de Gummi Laccae, aliisque materiis, prosapiae animalis, quae tincturam purpuream suppeditant. *Acta III*, Appendix, p. 60—76.
- Goeritzius**, Johannes Adamus. Hyssopus Ratisponensis crescens e maceria. *Acta I*, p. 120—122.
— Pulvis Acherontis. *Acta I*, p. 122—123.
— Pulvis fusorius. *Acta I*, p. 123.
— De Singularibus fulminis effectibus, & Anatome Viri eodem percussi. *Acta III*, p. 56—58.
— De Aloë officinali florente. *Acta III*, p. 58—61.
— De Haemorrhagia penis. *Acta III*, p. 80—81.
— Singultus vomitorio curatus. *Acta III*, p. 82—83.
— De Conchis male praeparatis. *Acta III*, p. 83—84.
— De Serpentum veneno. *Acta III*, p. 176—178.
— De Cingulo Salomonis. *Acta III*, p. 178—180.
— Rheumatismus in latere sinistro, equitando percuratus. *Acta III*, p. 292—294.
— De Spiritus vini accensi efficacia. *Acta IV*, p. 67—69.
— De Differentia inter Aloën veram vulgarem officinalem, & Aloën Zocotorinam. *Acta IV*, p. 220—222.
— De *Ἀποχειρία* quater tentata. *Acta IV*, p. 223—225. (Tab. III, Fig. 3.)
- Goetzius**, Joannes Christophorus. De Vulnere lethali, ab ictu Scelopeti, lardo solum & Cannabi contorta infarcti. *Acta II*, p. 423—425.
— Salacitatis Exemplum singulare. *Acta II*, p. 425—426.
— Canis Variolis per contagium affectus. *Acta II*, p. 426.
— Carnium sapor stercoreus. *Acta II*, p. 426—428.
— Haemorrhoides à Venaesectione Brachii suscitatae. *Acta II*, p. 428.
— Haemorrhoides à juventute in senectutem usque liberaliter fluentes. *Acta II*, p. 428—429.
— Malum Ischiadicum Exulceratione Tibiae solutum. *Acta II*, p. 429—430.
— Diarrhoea à Sudore matutino suppresso orta, hoc redeunte cessans. *Acta II*, p. 430.
— Apostema Panis melliti esu curatum. *Acta II*, p. 431.
— Sternutatio crebrior, ab ingluvie, & Vomitus Autocraticus. *Acta II*, p. 432.
— Contagium Diarrhoea & Sudore spontaneis enervatum. *Acta II*, p. 432—433.

- Goetzius**, Joannes Christophorus. Pustula Genae Variolarum vicaria. Acta II, p. 433.
- Hydrops ascites Diuresi spontanea solutus. Acta II, p. 434.
 - Vomitoriorum diversus Effectus. Acta II, p. 434—435.
 - Remedia variorum Affectuum varia, usu confirmata, & Euporista. Acta II, p. 435—452.
 - Ardor & Tumor Faucium à Concremento Canis Cineribus Tosto. Acta II, p. 453.
 - Inflammatio Tibiae ab Hirudinibus Igne crematis. Acta II, p. 454.
 - Odontalgia Magica, curata. Acta II, p. 454.
 - Impotentia Virilis à fascino. Acta II, p. 455.
 - Vomitus e fulgure. Acta II, p. 455—456.
 - Melancholia ex esu Columbarum. Acta II, p. 456.
 - Sambuci abhorrescentia. Acta II, p. 456.
 - Halecum Appetitus & Nausea. Acta II, p. 457.
 - Ptyalismus Gravidarum. Acta II, p. 457—458.
 - Hydrophobia, nullo praecedente animalis Morsu orta, & in famem Caninam tandem soluta. Acta II, p. 458—459.
 - Frustum Cordis bubuli post biennium exclusum. Acta II, p. 460—461.
 - Hydrops lapsu sanatus, & ejusdem subjecti postea defuncti Anatome. Acta II, p. 461—463.
 - Margaritarum aversatio & Naevus maternus. Acta II, p. 464—465.
- Goblius**, Johannes Daniel. De Epilepsia hysterica cum Amaurosi ex gravi terrore nata, feliciter curata. Acta I, p. 67—69.
- De Pseudoischuria periodica, septimo die Urina hirci pota semel, postmodum autem singulari Autocratia Naturae soluta. Acta I, p. 257—265.
 - De Ruptura interiorum, passionem Colico-Iliacam mentiente, Arnica, curata. Acta I, p. 265—267.
 - De admiranda Essentiae dulcis Hallensium efficacia in Epilepsia Infantum mesenterica periodica. Acta I, p. 267—272.
 - De Quartana Duplici, habituali facta, Croco Martis aperitivo Stahlianio percurata. Acta III, p. 45—48.
 - De Ulcere lumborum, ex translatione haemorrhoidum fistuloso, per aquam gryseam sanato. Acta III, p. 49—56.
- Gorter**, Joann. de. De Sustentaculorum vario usu. Acta IX, p. 316—329.
- Graffius**, Conradus. Ex Colica hypochondriaca tumor inflammatorius inguinis sinistri cum intestinis incarceratis in abscessum abeuntes & post septem lumbricorum exitum feliciter curatus. Acta I, p. 294—295.
- Historia & cura aliquot subjectorum ex usu Pastinacarum & intermixtae radice Cicutae gravissima symptomata passorum. Acta I, p. 438—440.
 - Observatio de foemina febre hectica defuncta ex renis dextri exulceratione, cum tumore glanduloso Viri robusti pugni magnitudinem excedente, urethrae adnato & per octo septimanas urethram comprimendo plenam lotii suppressionem inducente. Acta I, p. 440—442.
 - Hernia varicoso-humerosa ex anomalis haemorrhoidum internarum motibus orta & succedente illarum fluxu, nec non conveniente adhibita medela brevi, in Nobili quodam, quinquaginta plus minus annorum, antea hernia intestinali ejusdem lateris adflicto, feliciter curata. Acta II, p. 187—189.
 - De motibus spastico-congestorio-febrilibus, ex neglecto regimine in Asthma spastico-periodicum desinentibus, in Comite quodam Illustrissimo, methodo conveniente, successu felici, sublatis. Acta II, p. 189—192.
 - De Vesicula fellis, monstrosae magnitudinis, in bove saginato observata. Acta II, p. 268—269. (Tab. X.)
 - De Pullo gallinaceo monstroso. Acta IV, p. 426—427. (Tab. VIII, Fig. 3.)

- Grashuis, Joannes.** Morbus oesophagi ciborum transitum ad Ventriculum impediens, sectione cada-
veris illustratus. Acta VI, p. 265—271.
- De Natura & Ortu Hydatidum. Acta VII, p. 408—424.
- De Colicae habitualis & dysentericae felicissima curatione ope Corticis Simarubae. Acta VIII,
p. 94—98.
- De Infante Hermaphrodito dicto, adjectis simul conjecturis quibusdam, de origine & caussis
Hermaphroditorum. Acta VIII, p. 287—293.
- Ulceris in dorso sinuosi, in cavitatem pectoris penetrantis curatio. Acta X, p. 149—151.
- De Urinae difficultate ultra viginti annos molestissima, subito tandem sublata. Acta X,
p. 152—157.
- Dubitationes quaedam de dierum criticorum potentia. Acta X, p. 157—162.
- Foetus sextimestris, capite truncati, ex utero exclusio. Acta X, p. 163—164.
- Grassius, Samuel.** De Mictu cruento ab Haemorrhoidibus Vesicae. Acta II, p. 157—163.
- De Scirrho Intestinorum. Acta II, p. 164—166.
- Grimm, Johannes Casparus.** De Melancholico imaginante se habere pedes ex cera. Acta I, p. 61.
- De puellula IX. annorum splenetica. Acta I, p. 62.
- De Foemina per aliquot annos calculo renum cum insigni cruciatu interdum conflictante. Acta I,
p. 62. (Tab. III, Fig. 1—4.)
- De Viro per octiduum mictu cruento laborante. Acta I, p. 225.
- Ulcus Cancrosum in faucibus foeminae XL. annorum. Acta I, p. 225.
- De Viro LIII. annorum polypo cordis & exinde dependente plenaria Cachexia laborante. Acta I,
p. 225—226.
- De puella XIV. annorum post Variolas perpessas per VI. hebdomadas aponia laborante. Acta I,
p. 226.
- De aegro mictu cruento cum subsequentibus moleculis s. frustulis tunicaceis conflictante.
Acta I, p. 227.
- De viro, qui excrevit per urinam substantiam glandulosam membranaceam instar vermis renalis
s. lumbrici terrestres. Acta I, p. 227.
- Vir, cujus Cor totum erat suppuratum. Acta II, p. 51.
- Foemina annorum XLVI. quae post XXIII. annos embryon trium mensium enixa est. Acta II,
p. 52.
- Foemina ex esu Mytolorum Kilonensium venenatorum suffocatione correpta. Acta II, p. 52.
- Grimm, Joannes Fridericus Carolus.** Symptomata gravissima, fere lethalia, a deglutitis seminibus
Belladonnae virosae oborta. Nova Acta II, p. 216—217.
- Historia symptomatum a morsu Aspidis productorum & medelae. Nova Acta III, p. 64—66.
- Descriptio emphysematis stupendae amplitudinis, a tussi phthisica oborti. Nova Acta III,
p. 66—71.
- Ascites cum abscessu purulento peritonaei conjunctus. Nova Acta III, p. 71—74.
- Effectus quidam Opii in corpore sano observati. Nova Acta III, p. 75—77.
- Turritis foliis radicalibus ovatis, caulinis cordato-oblongis, integerrimis nitidis. Nova Acta III,
p. 77—78.
- Brassica alpina, perennis. Nova Acta III, p. 79.
- Historia febris malignae, quae in urbe & agro Isenacensi annis 1759., 1760. & 1761. epidemice
grassata fuit. Nova Acta III, Appendix, p. 143—171.
- Historia dysenteriae malignae, quae Auctumno annorum 1760. & 1761. in urbe & agro Isena-
censi epidemice grassata fuit. Nova Acta III, Appendix, p. 172—184.
- Historia morbillorum Isenaci & in vicino agro a. 1762. maligne grassantium. Nova Acta III,
Appendix, p. 185—202.

- Grimm**, Joannes Fridericus Carolus. Synopsis methodica stirpium agri Isenacensis. Nova Acta III, Appendix, p. 249—364.
- Synopsis methodica stirpium agri Isenacensis continuata. Nova Acta IV, Appendix, p. 79—158.
 - Synopseos methodicae stirpium agri Isenacensis in N. A. T. III. & IV. appendice exhibitae emendationes & supplementa. Nova Acta V, Appendix, p. 117—160.
- Grundlerus**, Joh. Ernestus. Medicus Malabaricus, seu brevis relatio de statu artis Medicae inter gentes Malabaricas. Acta I, Appendix, p. 106—111.
- Grunwald**, Franciscus Joseph. Nova febris miliaris, sub exitum a 1733. et initium a. 1734. in cel-sissimo Alpium Penninarum Bavariae jugo epidemice grassantis historia, cui subjuncta insuper est succincta morbi istius aetiologia, itemque rationalis sub ejus curatione observata medendi methodus. Acta VI, Appendix, p. 37—70.
- Gullmannus**, Benedictus. Anasarca post convulsiones curata. Acta I, p. 3—5.
- Gravida tonitru percussa, edit foetum mortuum membris convulsis rigidisque. Acta I, p. 5.
 - Cachexia incurabilis ex Cadaveris Anatome se manifestans. Acta I, p. 6—9.
 - Conceptio falsa a plethora, diris concomitata symptomatibus. Acta I, p. 49—52.
 - Polypus pendulus. Acta I, p. 52—53.
 - Labiorum firma coalitio ex retrocessa sanie variolosa. Acta I, p. 53—54.
 - Tussis epidemia Augustana puerilis. Acta I, p. 353—356.
 - Inexpectata & funesta Salivatio. Acta II, p. 167—168.
 - Aphonia, à Catarrho. Acta II, p. 168—169.
 - Ficus seu tumor Cilli superioris palpebrae, feliciter curatus absque sectione. Acta II, p. 169—170.
 - Insignis Haemorrhoidarius. Acta II, p. 181—184.
 - Exanthemata maligna arthritidi vagae supervenientia. Acta II, p. 185.
 - Hydrops Ovarii sinistri. Acta II, p. 186—187.
 - Scabies molestissima, Podagram excipiens, eamque solvens. Acta II, p. 370—372.
 - De Abusu acidularum Deinacensium, lethali. Acta II, p. 372—373.
 - Deglutitio annuli innocua. Acta II, p. 373—374.
 - De Abortu ex neglecta pertinaci alvi obstructione. Acta II, p. 374—375.
 - De Podagrae, incongruo medicamento retropulsae lethali eventu, & ossiculo singulari sub cranio reperto. Acta III, p. 62—65. (Tab. II, Fig. 1.)
 - De Ulcere gangraenoso, Phagaedena dicto, cum adjuncto Diario per-rari hujus affectus. Acta IV, p. 169—205.
 - Cephalalgia gravis hypochondriaca, febre anomala pertinacissima stipata, tandemque feliciter expugnata. Acta V, p. 143—150.
 - Clausura ani feliciter curata. Acta V, p. 150—151.
 - Inopinata & vix expectata restitutio juvenis phthisici in tertio statu constituti. Acta VI, p. 452—455.
 - Subitanea & funesta catastrophe somni naturalis in somnum mortalem. Acta VI, p. 455—458.
- Gutermannus**, Georg. Fridericus. De Matrona, iterato abortu molisque uteri laborente. Acta III, p. 237—270.
- De Arthritide Vaga, Convulsionibus Epilepticis Soluta. Acta III, p. 330—332.
 - Hydrops Thoracis, in Sene fere Septuagenario cognitus & curatus. Acta III, p. 332—334.
 - Remedium Drasticum, in Hydrope Ovarii exhibitum Lethiferum. Item Luxatio ossis Femoris à causa interna permanens. Acta III, p. 334—336.
 - Acetum Scilliticum in Nephritide Calculosa apprime proficuum. Acta III, p. 336—337.
 - De Partu Gemellorum, post aliquot septimanarum intervallum successive edito. Acta III, p. 337—339.

- Gutermannus**, Georg. Fridericus. De Partu Geminorum Praematurato. Acta III, p. 340—342.
 — Infans cum fracto brachio natus. Acta III, p. 342.
 — De Corde Pericardio atque Mediastino in unam massam tunicaceam compactis. Acta VI, p. 227—234.
 — De Vomitu, aquae ex gula, cardialgia & colica spasmodica chronica, crebrisque evomitionibus blennae acidae nigrae, atque alvi segnitie pertinacissima, cum relatione extispiciorum & iudicio pathologico. Acta VI, p. 234—238.
 — De Extispiciis puellae adultae iisdem dolorum diuturnis afflictionibus atque intestini recti laceratione extinctae longe aliter se habentibus. Acta VI, p. 238—242.

H.

- Haasius**, Paulus. De Vaginae uteri, tempore partus, ruptura. Acta V, p. 507—511.
Hacquet, Balthasar. De Avulso ex articulatione scapulae brachio in praeternaturali partu. Nova Acta VI, p. 294—302.
 — De Lacte contagioso & lethifero nutricis morbo venereo affectae per Anatomen instituta. Nova Acta VI, p. 302—321.
 — Nova Methodus Trepanationem super osse cranii depresso instituendi, duobus casibus comprobata. Nova Acta VII, p. 61—100. (Tab. I, Fig. 1—5.)
Haehne, Tobias Henricus. Disquisitio medico-physica de veris effectibus annorum climactericorum in corpus humanum, illorumque causis. Acta VI, Appendix, p. 149—158.
 — Vagitus uteri ominosus. Acta VII, p. 45—49.
 — Scrotum totum ablatum & restitutum. Acta VII, p. 50—51.
 — Pulmones costis utrinque adhaerentes et adcreti, salva tamen manente respiratione. Acta VII, p. 51—53.
 — Vermis in pectore inventus cordique adfixus. Acta VII, p. 53—56.
Hagen, Carolus Godofredus. Diatribe chemica vitriariorum magnesiam ejusque partem terream alcalinam considerans. Nova Acta VI, Appendix, p. 329—352.
Halm, Joan. Godofr. de. Praesens a Carolinis auxilium in pertinaci faciei spasmo, visum destruyente. Acta VI, p. 489—492.
 — Historia podagrae eminentissimi cardinalis Philippi Ludovici nati comitis de Sinzendorff. Acta IX, Appendix, p. 1—32.
 — Epidemia verna, quae Vratislaviam a. 1737. gravissime afflixit, descripta. Acta X, Appendix, p. 1—20.
Hambergerus, Georgius Erhardus. De Singulari impedimento respirationis, à vulnuscule mylo- & genio-hyoidei musculorum. Acta III, p. 285—288.
Hannes, Christianus Rudolphus. De diris Convulsionibus, balneo frigido sanatis. Nova Acta IV, p. 118—126.
 — De Gravi affectione hypochondriaca periculum vitae minitante, et falsa imaginatione polypi cordis. Nova Acta V, p. 64—70.
 — De Calculo sub lingua extracto. Nova Acta V, p. 105—107. (Tab. V, Fig. 3.)
 — De Mictu verminosus. Nova Acta V, p. 107—111.
 — De Moschi virtute antepileptica in proprio filiolo observata. Nova Acta V, p. 244—247.
 — De Insitione variolarum in urbe patria Vesaliensi tentata. Nova Acta V, p. 307—328.
 — De Spasmo vesicae urinariae lethali ex scabie repulsa. Nova Acta VI, p. 125—128.
 — De Aphonia aliisque incommodis vermium ejectione sanatis. Nova Acta VI, p. 261—262.
 — De Victo moschi virtute spasmo abdominali. Nova Acta VI, p. 364—366.

- Hartmann, Joann. Frider.** De Electricitate plumae Psittaci notata quaedam. *Nova Acta IV*, p. 76—82.
- Bracchium paralyticum mediante Electricitate persanatum. *Nova Acta IV*, p. 126—131.
- Hartmann, Petrus Immanuel.** De Calculo sub lingua exsecto. *Nova Acta III*, p. 4—20. (Tab. I, Fig. 3—5.)
- Anatomes practicae Specimen, Observata quaedam in Puellae septennis corpore complectens. *Nova Acta III*, p. 553—561.
- De Calculis in vesicula seminali repertis, aliisque notatis anatomicis. *Nova Acta III*, p. 561—582.
- De Memorabili quadam Puellae sexennis Spina ventosa. *Nova Acta III*, p. 583—589.
- Sarcocirsoceles, per annulum abdominalem altius progressae maleque tractatae, funestus eventus. *Nova Acta III*, p. 589—592.
- Hasenestius, Jo. Georgius.** De Singulari & saluberrimo Vesicatoriorum usu. *Acta III*, p. 280—282.
- De Baccarum solani furiosi, seu Belladonnae effectu, vehementi quidem, ast fere ridiculo. *Acta III*, p. 282—284.
- Opium mentem serenans. *Acta IV*, p. 562—564.
- Viscerum concretio. *Acta IV*, p. 564—567.
- Autocratia naturae miranda, ren dexter in totum consumtus. *Acta V*, p. 448—451.
- Remedium alterans Mercuriale Plummerianum, ceu specificum in ulceribus coccoethis, aliisque casibus ex humoribus impuris viscoso tenacibus oriundis. *Acta V*, p. 451—455.
- Vaginae uterinae sub partu difficili incisio non periculosa sed utilis. *Acta V*, p. 455—456.
- Foetus monstrosi ex imaginatione deturpati. *Acta VI*, p. 31—34. (Tab. I, Fig. 1, 2.)
- Hebenstreit, Johan. Ernestus.** De Lapidibus figuratis agri Lipsiensis. *Acta IV*, p. 553—557.
- De Antimonis rubro. *Acta IV*, p. 557—561.
- Hee, Severinus.** De Cicuta solo lacte curata, deque ejus pariter natura, effectu atque antidotis meditatio. *Acta X*, p. 327—337.
- Heimreichius, Ernestus Fridericus.** De Holoserico, remedio antepileptico, aetiologice considerato. *Acta IV*, p. 76—82.
- Heimreichius, Frid. Justus.** Arsenicum album diaspasmatis loco capillis inspersum, nocumentum, documentum. *Acta II*, p. 23—26.
- Ruptura Oculi cum fragore. *Acta II*, p. 26—31.
- Heisenius, Henricus.** Mensium defectus perpetui exempla quaedam rariora. *Acta IX*, p. 211—212.
- Rheumatismus femoris interno Antimonii usu brevi feliciter sublatus. *Acta IX*, p. 213—214.
- Vulnus nuchae inflictum, cum insigni pectoris tumore complicatum. *Acta IX*, p. 214—215.
- Aëris adflatus inclementior, cum iracundia, post superatam jam febrem intermittentem demum funestus. *Acta IX*, p. 215—218.
- Apoplexiae Historia. *Acta IX*, p. 218—222.
- Heisterus, Elias Fridericus.** De Bracchio per ignem destructo & peculiari illud amputandi methodo. *Acta V*, p. 456—460. (Tab. VII, Fig. 1—3.)
- De Phellandrio foeniculo equino, seu aquatico vulgo dicto. *Acta V*, p. 460—462.
- Heisterus, Laurentius.** Sectio juvenis amaurosi laborantis. *Acta I*, p. 390—391.
- De lumbricis in cavo abdominis repertis, intestinisque ab eis perforatis. *Acta I*, p. 391—392.
- Anatome juvenis phthisici ex haemoptysi, in quo vasa lactea copiosa, foramen p. n. in oesophago, aliaque notatu digna reperiebantur. *Acta I*, p. 392—393.
- Dissectio empyemate defuncti. *Acta I*, p. 393—394.
- De Lege Regia, digestor. Lib. XI. Tit. VIII. quod praegnantem mortuae, antequam foetus sit excisus, non sint humandae. *Acta I*, p. 395—397.
- De ruptura uteri in partu difficili. *Acta I*, p. 397—399.
- De Glandulis labri superioris. *Acta I*, p. 400. (Tab. XI, Fig. 1.)

- Heisterus, Laurentius.** De lingua humana & praesertim ejus glandulis in superficie; ubi simul de ductibus linguae salivalibus novis quaedam disseruntur. Acta I, p. 401—402. (Tab. XI, Fig. 2.)
- De interiori Laryngis facie & praesertim ejus ventriculis. Acta I, p. 402—403. (Tab. XI, Fig. 3.)
- De Calculo in glandula quadam bronchiali reperto. Acta I, p. 403—404.
- De Calculo in vesicula fellea nucis juglandis magnitudine nuper reperto, & enormi ductus choledochi amplitudine. Acta I, p. 404.
- De digito enormi cancroso seu carioso feliciter resecto. Acta I, p. 405. (Tab. XI, Fig. 4.)
- De Crassitie uteri in gravidis; utrum in his fiat crassior an tenuior? Acta I, p. 406—407.
- De Circulo sanguinis mutuo inter foetum & matrem in gravidis. Acta I, p. 407—408.
- De Glandulis copiosissimis in ingluvie Coccothraustae observatis. Acta I, p. 408—409. (Tab. XI, Fig. 5.)
- De Pediculis sive pulicibus muscarum. Acta I, p. 409—410. (Tab. XI, Fig. 6.)
- An circulus sanguinis veteribus fuerit cognitus. Acta I, p. 410—414.
- De incerto infanticidii signo ex pulmonis foetus innatatione vel submersione. Acta I, p. 414—419.
- De Gangraena & Sphacelo pedis Cortice Peruviano curatis. Acta V, p. 520—522.
- De Plantis quibusdam perennibus, quae vulgo pro annuis habentur. Acta V, p. 523—524.
- De Arteriae cruralis vulnere periculosissimo feliciter curato. Acta VII, p. 86—92.
- De Nova machina ad aneurisma in femore, post Vulnus arteriae, avertendum. Acta VII, p. 92—93.
- De Arteria brachiali saepe duplici, & non facile amputando brachio, ob laesam arteriam brachialem. Acta VII, p. 94—98. (Tab. II, Fig. 1—4.)
- De Piperodendro, arbore rarissima. Acta VII, p. 272—275. (Tab. VI.)
- De Piperodendri arbore florente. Acta VII, p. 276—278. (Tab. VII.)
- De Corticis Peruviani frustaneo usu in sphacelo. Acta VII, p. 278—280.
- De Insolito prorsus situ Hepatis, a dextro hypochondrio ad latus deorsum usque in pelvim singulariter pertingentis. Acta X, p. 1—4. (Tab. I, Fig. 1.)
- Anatomie gesticulatoris celeberrimi atque expeditissimi, & quae in ipso notatu digna reperta sunt. Acta X, p. 4—10. (Tab. I, Fig. 2.)
- De Virgine, ex insigni ventris tumore, ob robustum hymen prorsus clausum & inde collectum in vagina uteri sanguinem, laborante feliciterque sanata. Acta X, p. 10—14.
- De Ventriculo duplici in muliere, quae ex hernia incarcerata inguinali suppurata, post perpressos saevissimos dolores & vomitus, mortua erat, reperto. Acta X, p. 53—54. (Tab. I, Fig. 3.)
- De Lithotomiae Celsianae praestantia & usu hodierno. Acta X, p. 54—63. (Tab. II.)
- De Calculis in Vesicula fellea quadraginta & uno in cadavere mulieris repertis. Acta X, p. 63—64.
- Helmershausen, Paulus Joann. Frider.** Ingens et miranda gravissimorum symptomatum congeries, per XXXII. annos se invicem excipientium, a concremento polyposo-scirrhoso, in-et extra V. P. coalito, obortorum. Nova Acta IV, p. 52—60. (Tab. I, Fig. 3.)
- De Obstructione pertinacissima plurium mensium et confluxu symptomatum in una aegrota. Nova Acta IV, p. 245—254.
- De Singulari visus imbecillitate et tremore artuum ex atonia partium solidarum. Nova Acta V, p. 42—46.
- De Hepate novem librarum cum pancreate dislocato. Nova Acta VI, p. 151—154.
- De Pertinacissima obstructione alvi perfecte sanata. Continuatio. Nova Acta VII, p. 216—221.

- Helwich**, Christianus de. De Rubigine sanitati noxia. Acta II, p. 130—131.
 — De Biennali lumborum spasmō. Acta II, p. 131—133.
 — De Aponia & mali moris symptomatibus post podagricum in pedibus tumorem evanescentem. Acta II, p. 133—138.
 — De Insigni calculum vesicae recte dignoscendi difficultate. Acta II, p. 138—143.
 — De Notatis in viro quodam Melancholico. Acta II, p. 143—145.
 — De Vomitu per aliquot menses durante, ex ventriculi angustia & duritie scirrhusa circa pylorum orta. Acta IV, p. 427—434.
 — De Ischiade incurabili & lethali. Acta IV, p. 434—441.
 — De Paralysi linguae multoties recurrente. Acta IV, p. 442—444.
 — De Salutari foliorum Betoniae in aliquibus oculorum affectibus usu externo. Acta IV, p. 444—447.
- Henckel**, Joachimus Fridericus. De Tumore exciso & per ligaturam destructo, scirrhuso, in inguine dextro. Nova Acta III, p. 49—53.
 — De Impossibili repositione uteri post partum inversi. Nova Acta III, p. 54—56.
 — De Sectione Caesarea. Nova Acta V, p. 96—104.
 — Foetus monstrosus, velamentis suis inclusus et velamentis alterius infantis recenter nati adhaerens. Nova Acta V, p. 169—171. (Tab. VI, Fig. 1, 2.)
- Henckelius**, Joh. Fridericus. De Thermis artificialibus, scoriarum dictis, vulgo *Schlackenbad*. Acta I, p. 29—38. (1 Tab.)
 — Arsenico enecati Sectio. Acta II, p. 361—363.
 — Examen terrae margae arsenicalis, *Schwaben-Gift* cum cautela circa usum internum terrarum margarum. Acta II, p. 364—366.
 — De Chamaemelo monstroso. Acta II, p. 407—408. (Tab. XI, Fig. 3.)
 — De Vermibus, post diurnam cephalalgiam, per nares salutariter excretis. Acta III, p. 343—344.
 — De Adipis cervini, & Cerebri humani pereunitate. Acta III, p. 344—346.
 — De Venaesectionis ope salutifera in morbo convulsivo, qui dicitur vulgo *Zieh-Krankheit*. Acta III, p. 347—352.
 — De Aponia, per haemorrhagiam narium sponte curata. Acta III, p. 353—354.
 — De Plantis Sinensium, ad confinia Siberiae australis nuper observatis. Acta III, p. 354—356.
 — Haemorrhoides mucosae albae enormes, cum exulceratione colli vesicae complicatae. Acta IV, p. 303—305.
 — De Zinco. Acta IV, p. 305—312.
 — De Succino fossili in Saxonia Electorali. Acta IV, p. 313—316.
 — De Topasio verâ Saxonum, orientali non inferiore. Acta IV, p. 316—320.
 — Dyspnoea insignis, anoterica fragmenti costae bovinæ ejectione curata. Acta IV, p. 521—525. (Tab. X, Fig. 3, 4.)
 — Volatilisatio Argenti. Acta V, p. 321—322.
 — Coeruleum Martis. Acta V, p. 322—325.
 — Alkali volatile minerale. Acta V, p. 325—332.
 — Sudor phosphorascens, materiae phosphori argumentum. Acta V, p. 332—336.
 — Butyrum antimonii aegro per errorem propinatum, lethiferum. Acta V, p. 336—338.
 — Jaspis viridis, hieroglyphica, amuletum Aegyptiacum. Acta V, p. 339—344. (Tab. V, Fig. 9, 10.)
- Hennicke**, Crato Godofr. Insecta volitantia ab infante anniculo per os & alvum reddita. Nova Acta II, p. 122—124. (Tab. I, Fig. 4) [im Text irrthümlich Tab. II, Fig. 1.]
 — Euporistum contra Vitiligines. Nova Acta II, p. 124—125.

- Hennicke**, Crato Godofr. Mors inopinata Puerperae, ex rupto clandestino apostemate. *Nova Acta II*, p. 125—126.
- Graviditas & partus feliciter succedens, praesentibus licet praegrandibus mesenterii atheromatibus. *Nova Acta II*, p. 126—127.
- Semiparalysis linguae, cum syndrome aliorum malorum. *Nova Acta II*, p. 214—215.
- Vires simplicium singulares. *Nova Acta II*, p. 215.
- Hennicke**, Joann. Christoph. Hernia incarcerata cum sphacelato ex contusione testiculo, & intestini per lumbricos egressos perforatione. *Nova Acta II*, p. 109—117.
- De Lactis asinini usu monita quaedam. *Nova Acta II*, p. 202—205.
- Variolarum nec contagiosarum, nec epidemicarum diversa, eadem in domo, indoles. *Nova Acta II*, p. 205—207.
- Herwigius**, Christian. Philipp. De insigni VSnis efficacia in Puella 8. annorum, a fumo plumarum adustarum fere suffocata. *Nova Acta IV*, p. 155—158.
- Foetus humani bicipitis et bicorporei anatome. *Nova Acta V*, p. 206—209. (Tab. V, Fig. 4.)
- Heyer**, Justus Christianus Henricus. Experimenta nonnulla chemica, cum speciebus duabus minerarum plumbi Carinthiacarum, instituta. *Nova Acta VIII*, Appendix, p. 55—84.
- De minera plumbi Carinthiaca molybdaenae acido mineralisata. *Nova Acta VIII*, Appendix, p. 95—116.
- Hezel**, David Franciscus. Exstirpatio glandulae Parotidis scirrhosae. *Nova Acta III*, p. 56—59. (Tab. II.)
- De Mercurii praecipitati rubri ad integrum scrupulum interna assumptione. *Nova Acta III*, p. 59—60.
- Canceri aperti & exulcerati horrida species. *Nova Acta III*, p. 60—62. (Tab. III, Fig. 1.)
- Hildebrand**, Joann. Christian. Grave capitis vulnus, cum notabilis portionis cerebri jactura, frustoque diffracti ossis frontis eidem intruso & per IX. dies ibidem haerente, absque ullis supervenientibus periculosis symptomatibus feliciter sanatum. *Nova Acta II*, p. 364—373.
- De Purpura alba, initio Pleuritidem spuriam mentiente, die sexto lethali. *Nova Acta II*, p. 374—381.
- De admirando Mannae effectu in Passione iliaca. *Nova Acta II*, p. 382—384.
- De admirando Naphtae Nitri effectu in febre lenta ex intermittente oborta. *Nova Acta II*, p. 384—386.
- De Egregio fumi sulphurei effectu in arcendo morbo maligno epidemice grassante. *Nova Acta II*, p. 387—390.
- De Efficacia insigni Sulphuris Auripigmenti correcti, in Ophthalmia seroso-catarrhali pertinaciter recidivante. *Nova Acta III*, p. 25—30.
- De Admirando correcti Sulphuris auripigmenti effectu in febre petechiali cum purpura alba complicata. *Nova Acta III*, p. 30—33.
- De Febre maligna exanthematica multiformi, praegressa licet incongrua medicatione, feliciter tandem curata. *Nova Acta III*, p. 34—39.
- De Hydrophobia symptomatica, post sphacelum per metastasin abortum, sponte sublata. *Nova Acta III*, p. 39—45.
- Ganglii curatio, adfrictu ossis animalis demortui obtinenda. *Nova Acta III*, p. 133—135.
- Syncope aut sopor Cricetorum per plures continuans menses, sine putredinis labe & vitae dispendio. *Nova Acta III*, p. 135—140.
- Hochenwart**, Sigismundus L. B. de. Descriptiones duorum avium I. Cuculus Alpinus II. Lanius rufus? Brissonii. *Nova Acta VIII*, p. 228—230. (Tab. IX.)
- Hoffmannus**, Daniel. De Psychrolusia Variolis funesta. *Acta I*, p. 255—257.
- Visus duplicatus. *Acta II*, p. 1—5.

- Hoffmannus, Daniel.** Cordis vicinarumque partium prava Conformatio. Acta II, p. 5—12.
- De Cerebri violenta laceratione non lethali. Acta IV, p. 343.
 - Fissura ab oris angulo ad auris confinia curata. Acta IV, p. 343—344.
 - Tumor flatulentus subitaneus, a causa externa violenta. Acta V, p. 186—196.
 - Tumor scroti enormis & subitaneus, a frigore externo. Acta V, p. 196—200.
 - Tumores flatulenti varii abdominis in puerpera. Acta V, p. 201—203.
 - Sanationis Cerebri quassati, cum deperditione substantiae historia rarissima. Acta V, p. 203—219.
 - Lumbrici totius corporis tumoris & Epilepsiae causa. Acta VI, p. 425—426.
 - Radicum Pastinacae vis virulenta. Acta VI, p. 426—427.
- Hoffmannus, Joann. Carolus.** Singularis deformatio faciei et capitis foetus octimestris, ex lapsu matris gravidae per scalam retrorsum factae. Nova Acta IV, p. 158—162. (Tab. VI, Fig 6, 7.)
- De Haemorrhagia uteri enormi feliciter sanata. Nova Acta IV, p. 162—167.
 - De Catarrho suffocativo cum hemicrania et palpebrae superioris sinistrae paralyti, curatis, et hinc subsequente Coryza per 4. menses obstruente. Nova Acta IV, p. 167—172.
- Hoffmannus, Joannes Fridericus.** De generatione lapidum, praecipue globosorum. Nova Acta II, Appendix, p. 173—230.
- Hoffmannus, Joh. Mauricius.** Anatome Hydropici. Acta I, p. 175—178.
- Doloris ischiadici gravissimi medela exoptata repentina. Acta I, p. 178—179.
 - Cachexia ad hydropem ascitem tendens bis terve curata. Acta I, p. 179—181.
 - De sanguine seroque lacteo. Acta I, p. 466—467.
 - De pulmonum hydrope. Acta I, p. 468—474.
 - De variolarum in facie deformitate praecavenda. Acta I, p. 474—475.
- Hoyerus, Georg. Leopold.** De Somniis futura praesagentibus. Acta IV, p. 148—152.
- De Foemina barbata, itemque de Viro imberbi. Acta IV, p. 378—380.
 - De Corrupta matris imaginatione in deformando foetu. Acta IV, p. 381—382.
- Hoyerus, Johannes Georgius.** De Frustraneo & infelicissimo fluxum haemorrhoidalem provocandi conatu. Acta III, p. 70—72.
- De Intestini Duodeni vulnerati phaenomenis & lethalitate. Acta III, p. 72—74.
 - De Nostalgia. Acta III, p. 74—76.
 - De Apodemialgia. Acta III, p. 76—77.
 - De Spica siliginea in ulcere infantis reperta. Acta III, p. 77—78.
 - De Nymphae, seu alae dextrae nimis excrescentis, & pro uteri procidencia male judicatae curatione. Acta III, p. 78—80.
 - De Hydrope saccato defunctae anatome. Acta IV, p. 115—116.
 - De Singultu contumacissimo ac desperato lacte muliebri tandem curato. Acta IV, p. 117.
 - De Allio, salutari medicamento, sed nauseoso & pernicioso alimento. Acta IV, p. 118—120.
 - De Febre quartana plurium annorum prorsus incurabili. Acta IV, p. 121—122.
 - De Melancholico desperato *ατροχειρίαν* affectante & pactum cum cacodaemone se fecisse asseverante. Acta IV, p. 122—123.
 - De Haemorrhagiis Oculorum. Acta IV, p. 124.
 - Hydrope Tympanite defuncti anatome. Acta IV, p. 124—126.
 - Maniaci Lethargo defuncti anatome. Acta IV, p. 126—128.
 - De Virgine ecstatica per viginti quatuor horarum spatium pro mortua reputata. Acta IV, p. 128—129.
 - De Felici Haemoptyseos quinquagenariae curatione. Acta IV, p. 454—461.
 - De Perversa & infelici Haemoptyseos curatione. Acta IV, p. 462—464.
 - De Orexalgia recens natorum infantum. Acta IV, p. 464—467.

- Hoyerus**, Johannes Georgius. De Virgine, cute hirsuta densisque minoribus setis obsita, in membris inferioribus deformata. Acta IV, p. 467—468.
 — De Raris & curiosis in anatomicis variorum cadaverum sectionibus repertis. Acta V, p. 254—260.
 — De Delirio a comestis caseis. Acta V, p. 260—261.
 — De Delirio melancholico haereditario post puerperium. Acta V, p. 261—262.
 — De Salivae sapore melleo & ad nauseam usque dulci. Acta V, p. 262—264.
Huberus, Joann. Jacob. De Hymene singulari. Acta VI, p. 278—282. (Tab. III, Fig. 8.)
 — De Foetus praeccluso ano, ex suspecta gravidae matris imaginatione ita concreto. Acta VIII, p. 64—67.
 — Animadversiones quaedam de vesica fellea, de vena umbilicali atque de ligamento suspensorio hepatis. Acta IX, p. 382—388.
 — Triga observationum myologicarum. Acta X, p. 109—115.
 — De gravissimis ex inconsiderato usu Mercurii sublimati obortis symptomatibus, in morbo ex dyscrasia Scorbutica prognato. Nova Acta III, p. 527—532.
 — Singulares quaedam anatomicae Observationes. Nova Acta III, p. 533—552.
Hufeland, Christophorus Wilhelmus. De Arsenico deglutito, et Sale alcalino vegetabili, egregio ejus Antidoto. Nova Acta VIII, p. 150—157.
Hundertmark, Carolus Frid. De Sacchari Saturni usu interno salutari exercitatio academica, in qua simul varia chemiae capita illustrantur. Acta VII, Appendix p. 95—112.

I.

- Isenflamm**, Jacobus Fridericus. Mira intestini Jeiuni complicatio, cum Metastasi dubia. Nova Acta IV, p. 273—277.
 — Haemorrhoides vesicam urinariam perforantes. Nova Acta V, p. 171—179.
 — Parotis vehementer exulcerata salutaris. Nova Acta V, p. 179—182.
 — De Acervulo cerebri. Nova Acta VIII, p. 162—167.

J.

- Jacobi**, Joannes Christianus. De Mercurio salivationem non ciente. Nova Acta I, p. 228—232.
 — De novo remedio ulcerum caucrosorum & cancri aperti. Nova Acta I, p. 233—236.
 — De tutissima paroxysmorum febrilium abbreviatione. Nova Acta I, p. 237—240.
 — Meditationes de viribus hypnoticis a minerali regno haud alienis. Nova Acta I, Appendix, p. 163—188.
 — De Cerae flavae usu interno, valde proficuo. Nova Acta II, p. 245—248.
 — Tentamina quaedam ad Succini solutionem spectantia. Nova Acta II, p. 248—253.
 — Experimenta quaedam chymica. Nova Acta II, p. 253—256.
Jaegerschmid, Gustav Frider. De Foetu semiosseo reddito, in ovario sinistro reperto. Nova Acta IV, p. 82—87. (Tab. II, Fig. 1—3.)
Jahn, Fridericus. De Ustione veterum hodiernum non temere negligenda. Nova Acta VIII, p. 100—104.
 — De Secretione lactis, sine lactatione. Nova Acta VIII, p. 104—105.
 — De Deglutione impedita. Nova Acta VIII, p. 105—106.
 — De Conceptione sine menstruis. Nova Acta VIII, p. 107—108.
Jauchius, Joann. Adolphus. Fissurae & contrafissurae Cranii lethales. Acta VI, p. 204—206.
 — Caries & sponginae Cranii. Acta VI, p. 206—208.

- Jauchius**, Joann. Adolphus. Ulcus sinuosum in abdomine. Acta VI, p. 209—211.
 — Exulceratio vesicae urinariae sanata. Acta VI, p. 211—213.
 — Morbus gravis ipsaque tandem mors, ex impressione quadam fortiori. Acta VI, p. 213—215.
- Jaussin**, s. Valle, Felix. Nova Acta IV, Appendix, p. 205.
- Joerdens**, Christianus Fridericus. Observationes pathologico-therapeuticae de polypo cordis. Acta IV, Appendix, p. 113—132.
 — Polypus Cordis. Acta V, p. 377—380.
 — Haemorrhoidum fluxus per ductum urinarium tandem polyp[us]. Acta V, p. 380—384.
 — Singultus XI. dierum, lacte muliebri curatus. Acta V, p. 384—387.
 — Retentio urinae lethalis a paralyysi particulari. Acta VII, p. 371—375.
 — Fistula ani ex haemorrhoidum tumore male tractato. Acta VII, p. 375—379.
 — Fractura Cranii cum laesione & deperditione portionis cerebri. Acta VII, p. 379—382.
 — Notabilia quaedam circa Apoplecticos observata. Acta VII, p. 382—384.
 — Salivatio spontanea. Acta VII, p. 384—387.
 — Maculae sanguineae. Acta VII, p. 387—390.
 — Fractura tibiae lethalis. Acta IX, p. 175—179.
 — Cancrosum ulcus penis & glandulae inguinalis. Acta IX, p. 179—183.
 — Sternutatio insolita nimia, a scabie retropulsa. Acta IX, p. 184—186.
 — De Febribus intermittentibus malignis & periculosis. Acta X, p. 48—52.
 — De Morbis nervinis eorumque remediis. Nova Acta I, p. 280—284.

K.

- Kaltschmiedius**, Carolus Frider. De Ileo in Hernia incarcerata Gangraena affecto, aegra tamen superstite. Acta IX, p. 12—13.
 — De Ileo a Scrupulis pirorum mespilaceorum eroso & perforato. Acta IX, p. 14—15.
- Kannegiesser**, Gottl. Henr. De Calculo in principio oesophagi concreto, solis tandem digitis extracto. Acta VI, p. 245—246. (Tab. III, Fig. 5, 6.)
 — Concrementum carnosum, uteri orificium externum claudens, menstruique sanguinis transitum & matrimonialem congressum impediens. Acta VI, p. 307—309.
 — Tumor abdominis insignis, copiosa hydatidum exclusione ex Utero curatus. Acta VI, p. 310—311. (Tab. V, Fig. 1—3.)
 — Angina ex levi processuum cartilaginis scutiformis dimotione oborta, repositione digitis facta feliciter curata. Acta VI, p. 312—313.
 — De Frigoris a. 1740. effectu notanda quaedam. Acta VI, p. 486—488.
 — Observata quaedam singularia circa Variolas, ann. 1740. in Holsatia epidemice grassantes. Acta VII, p. 36—40. (Tab. I, Fig. 1.)
 — Innoxia Carcinomatis, palpebrae adnati, exstirpatio. Acta VII, p. 40—41. (Tab. I, Fig. 2.)
 — Calculus per biennium in urethra haerens, sectione feliciter sublatus. Acta VII, p. 41—42. (Tab. I, Fig. 3.)
 — Renunciatio super vulnus bregmati inflictum, & praegressam insignem Cranii fracturam sponte jam coalescentem. Acta VII, p. 42—45. (Tab. I, Fig. 4.)
 — De morbo quodam convulsivo epidemice per Holsatiam grassante. Acta VII, p. 108—123.
 — De Cestra ex lapidina prope praedium Noer nuperrime effossa. Acta VII, p. 123—124.
 — Singularis effectus & notabile ex terrore damnus. Acta VII, p. 124—126.
 — De Adstringentium efficacia diaphoretica. Acta VIII, p. 177—186.
 — De Spina ventosa. Acta X, p. 279—290.
 — De Ulcere Telephio. Acta X, p. 291—293.

- Kannegiesser**, Gottl. Henr. De Uteri strangulatu. Nova Acta I, p. 149—163.
 — De Carcino. Nova Acta I, p. 163—175.
 — Aegra morbo Pliniano laborans. Nova Acta III, p. 371—386.
 — De rarioribus quibusdam Aetitis in Holsatia repertis. Nova Acta IV, p. 220—225. (Tab. VII, Fig. 7—9.)
- Kanoldus**, Johannes. Biographiae medicae specimen. Acta I, p. 553—560.
 — Biga Disquisitionum Physiologicarum de Humanitate seu cur Homo sit, qualisque sit Humanae Naturae destinatio & indoles in genere. Acta I, Appendix, p. 85—101.
- Kellnerus**, Wilhelmus Andreas. De Unguibus hemiplectici-haud crescentibus. Acta IV, p. 447—448.
 — De Ictero particulari unguium. Acta IV, p. 449—450.
 — Verbera dysenteriae medicina. Acta IV, p. 450.
 — Sitis variolas comitantis importunissimae, rarius exemplum. Acta IV, p. 451.
 — De Sudore particulari in nucha & dorso, variolas excipiente. Acta IV, p. 452.
 — Tussis, emplastro Tacamahacae, vertici imposito, provocata. Acta IV, p. 453—454.
 — De Pectoris hydrope Sectione cadaveris confirmato. Acta V, p. 1—10.
 — De Incompscibili haemoptysi, quam massularum carnearum, ad pulmonis substantiam proxime accedentium ejectio comitabatur. Acta V, p. 283—286.
 — De Cruore coagulato, lumbrici cruenti figuram exacte referente, mictione excreto. Acta V, p. 286—287.
 — Infans, praegrandi labio leporino deformatus, obesus nascitur. Acta V, p. 288.
 — De Gonorrhoea resuscitata, utpote remedio ad testiculi tumorem Gonorrhoeae succedentem praesentaneo. Acta V, p. 289—290.
- Killmar**, Joann. Georg. Spica secalina ex abscessu, in musculis glutaeis oborto, protracta. Nova Acta III, p. 299—303. (Tab. V, Fig. 1.)
 — Caries laminae superioris Cranii, a gravi contusione orta, post plurium annorum decursum sponte separata feliciterque sanata. Nova Acta III, p. 303—304. (Tab. V, Fig. 2, 3.)
 — Calculus vesicae exacte sphaericus, granulis undiquaque obsitus, a Vetula sexagenaria sponte excretus. Nova Acta III, p. 305. (Tab. V, Fig. 4.)
 — Angina gravis, ab ossiculo minori vervecino, in oesophago sub deglutitione restitente oborta, ejusdem rejectione feliciter curata. Nova Acta III, p. 305—306. (Tab. V, Fig. 5.)
- Kirch**, Joann. Elias. De Sarcomate praegrandi ex genitalibus mulieris prognato, feliciter demum ablato. Acta VII, p. 294—295. (Tab. VIII, Fig. 4.)
 — Asthma periodicum, a nimia distensione flatulenta intestinorum, tandem lethale. Acta VII, p. 296—298.
- Kirstenius**, Andreas Jacobus. De Puella cum manibus monstrosis & sine ano nata, fecesque per genitalia reddente. Acta IX, p. 24—27.
- Kirsten**, Jo. Jacob. De Oleo Salviae & Copaivae. Acta V, p. 538—540.
 — Delineatio Cerei cujusdam scandentis, haud ita pridem Altorfii in horto medico florentis. Acta VI, p. 473—475.
- Klaunigius**, Godofredus. Tumoris strumosi medela in Mercurio. Acta II, p. 32—37.
 — Historia laborantis Anasarca, eaque cessante demortui Anatome. Acta II, p. 38—41.
 — Clavi *Εὐρόσιον*. Acta II, p. 41—42.
- Klein**, Ludov. Godofr. Vulnus sclopetarium, thoracem penetrans, in hypochondriaco-haemorrhoidario feliciter consolidatum. Acta X, p. 240—245.
 — Haemorrhagia umbilici ex haemorrhoidibus fluentibus in puero suppressis, per aetatem silens. Acta X, p. 246—247.
 — Fistula umbilici funesta, cum sectione cadaveris. Acta X, p. 248—251.
 — Cephalaea periodica, excretionem polypi narium membranaceo-pituitosi semper soluta, tandemque febre, diaeta & medicamentis convenientibus penitus profigata. Acta X, p. 252—253.

- Klein.** Ludov. Godofr. Mola intestinorum verminosa. Acta X, p. 253—254.
 — Morsus hominis summe irati & alterius in necem intenti periculosus. Nova Acta I, p. 85—88.
 — Spina humeri & brachii ventosa fatalis, ex paronychia pessime tractata. Nova Acta I, p. 88—91.
 — Herniae inguinalis incompletæ, inflammatae, suppuratae, ruptae, consolidatae, exempla bina. Nova Acta I, p. 91—92.
 — Usus Ducciae Mattiacarum ad rheumata. Nova Acta I, p. 92—94.
 — Hydrops scroti post variolas, manu feliciter curatus. Nova Acta I, p. 94—96.
 — Testiculi dextri tumor praegrandis a conquassatione, discussus, data occasione recrudescens, variolis plenarie superatus. Nova Acta I, p. 96—97.
 — Rhacchitis congenita, atque Hermaphroditi rumor. Nova Acta I, p. 146—148.
 — Cervi atque ferini capri cornua exempli rarioris. Nova Acta I, p. 148—149. (Tab. III, Fig. 5, 6.)
- Knape,** Christophorus. De Cartilaginis Cricoideae carie lethali. Nova Acta VIII, p. 118—120.
 — De Vini rubri adulterati accuratiori examine, extinctione coloris instituendo. Nova Acta VIII, p. 120—121.
- Kniphofius.** Joh. Hieron. De Praeparatione Anatomica organorum auditus. Acta III, p. 228—231. (Tab. III, Fig. 4.)
 — De Lue venerea, post salivationem nova incrementa capiente. Acta V, p. 73—77.
 — De Prolapsu Uteri, mensium excretionem impediente, apto tamen Instrumento iterum reposito. Acta V, p. 77—79. (Tab. I, Fig. 1, 2.)
 — De morbis quibusdam anniversario tempore recurrentibus. Acta V, p. 79—81.
 — Singularia quaedam in Ictero nigro notata phaenomena, cum sectione anatomica. Acta VIII, p. 74—77.
- Kordenbuschius,** Georgius Fridericus. Observatio deliquii solis partialis, d. 26. Octobris a. 1772. celebrati, Norimbergae habita. Nova Acta V, p. 329—332. (Tab. VI, Fig. 8.)
- Krügelstein,** Joann. Frider. Anatomia foeminae gravidæ, Haemorrhagia uteri demortuæ. Nova Acta III, p. 45—49.
- Kühn,** Christophorus Fridericus. Asthma, Icterus & Haemoptysis tandem funesta, ex gravi praecipuorum pectoris & abdominis viscerum labe oborta. Nova Acta I, p. 107—110.
 — Morbus a fascino malitiose simulatus. Nova Acta I, p. 110—112.
 — Casus aliquot rariores rabiei carinae indeque ortae hydrophobiae. Nova Acta I, p. 219—225.
 — Puella mirandæ corpulentiae. Nova Acta I, p. 225—226.
 — De Electricitate medicamentosa. Nova Acta I, p. 226—228.
 — Examen & vires acidularum Ruhlanarum. Nova Acta II, p. 260—264.
 — Potiorum circa Isenacum occurrentium plantarum enumeratio. Nova Acta II, p. 264—268.
 — Historia morborum epidemicorum, qui cives Isenacenses durantibus belli calamitatibus graviter affixerunt. Nova Acta II, p. 268—271.
 — Singularia quaedam in foemina manibus pedibusque, ex morbo praegresso, destituta. Nova Acta II, p. 271—272.
- Kühnst,** Joan. Christophorus. *Φλογιστόν* quod metallis inest sulphurificatione demonstrare. Acta V, p. 345—348.
 — Camphora in figuram orbicularem colliquata. Acta V, p. 348—352.
 — Sal commune ex ossibus animalium. Acta V, p. 352—353.
 — Sal commune e succo Galeopsidis. Acta V, p. 353—354.
 — Sal commune e plerisque vegetabilibus. Acta V, p. 354—355.
 — Nitri acidum ex acido salis & phlogisto concretum. Acta VI, p. 464—468.

- Kühnst**, Joan. Christophorus. Sulphuri analogon. Acta VI, p. 469—471.
 — Volatilisatio Argenti. Acta VI, p. 471—473.
 — Camphorae in figuram orbicularem sublimatio & colliquatio, atque utriusque laboris usus. Acta VIII, p. 1—9.
- Kulmus**, Johannes Adamus. Phocae anatome. Acta I, p. 9—29. (Tab. I, Fig. 1—4; Tab. II.)
 — De Spasmo validissimo, ossa femorum prorsus diffringente; itemque de arteriis in osseam substantiam degenerantibus. Acta VII, p. 450—460.
 — De Infantis post matris obitum partu. Acta VII, p. 460—472.
- Kundmannus**, Johannes Christianus. Gemmae quaedam figuratae. Acta II, p. 244—254. (Tab. VIII [fälschlich als X bezeichnet], IX.)
 — Liquor vulnerarius Dippelii. Acta II, p. 255—260.
 — De Conchis & Cochleis monstrosis pretiosisque. Acta III, p. 316—321. (Tab. III, Fig. 5.)
 — De Folliculo moschifero, in quo perforatus globus rubrae Achatae repertus fuit. Acta III, p. 321—323.
 — De Vitris singularibus. Acta III, p. 323—328.
 — Veneficium, quo filia, novercam Arsenico rubro, patrem vero & tres sorores Cobalto occidit. Acta V, p. 355—362.
 — De Singulari eluvie & inundatione, quae Anno 1736. magnam partem ducatus Silesiae adfixit; deque exortis sequenti anno periculosis febribus epidemicis. Acta V, p. 362—373.
 — De XXI. Nucibus juglandibus, sub botri forma, ex uno petiolo enatis. Acta V, p. 374—375.
 — De XLVI. Rotundis pilis in ventriculo capri repertis. Acta V, p. 375—377.
 — Vitis ad ingentem magnitudinem et fertilitatem stercoreatione excrementorum columbinorum producta. Acta VII, p. 430—432.
 — De Ruptura vesicae urinariae a calculo. Acta VII, p. 432—434.
 — Resuscitatio hominum in aquas delapsorum & pene suffocatorum. Acta VII, p. 434—441.
 — Quomodo vehementiam frigoris unius hiemis, in comparatione cum altera, experiri liceat. Acta VII, p. 441—444.
 — Domus perquam mirabilis, cum circumpositis tormentis bellicis, omni simul suppellectile instructa, Petropoli undique ex glacie formata. Acta VII, p. 445—450.

L.

- Lange**, Martinus. De Barycoia haereditaria. Nova Acta VIII, p. 125—133.
 — Historia Icterorum Epidemicorum. Nova Acta VIII, p. 133—138.
- Langius**, Sam. Theophilus. De schisto, ejus indole atque genesi meditationes, cum descriptione duorum Vegetabilium rariorum, floris et aristae, in schisto repertorum. Acta VI, Appendix, p. 133—148. (Tab. II.)
- Lanzonus**, Josephus. Febris surda. Acta I, p. 83.
 — Hydrops abstinentia a potu sanatus. Acta I, p. 83.
 — Urina frigida in febre maligna. Acta I, p. 84.
 — Lachrymae sanguineae a forti animi passione. Acta I, p. 84.
 — Mania ex vulnere capitis curata. Acta I, p. 85.
 — Ex levi percussione mors. Acta I, p. 85.
 — Quartana in surditatem conversa. Acta I, p. 86.
 — Pus ex parotide per urinam emissum. Acta I, p. 86.
 — Olei ovarum praestantia in aliquibus doloribus. Acta I, p. 87.
 — Ophthalmia contagiosa. Acta I, p. 87.

- Lanzonus, Josephus.** Sanguinis anniversarium sputum. Acta I, p. 87—88.
- Tubarum sonitus remedium Vertiginis. Acta I, p. 88.
 - Diarrhoea potu Caffè sedata. Acta I, p. 88—89.
 - Dolor capitis in quovis aequinoctio. Acta I, p. 89.
 - Difficilis respiratio decocto raparum curata. Acta I, p. 116.
 - Sternutatio exitialis. Acta I, p. 117.
 - Calculi in ventriculo reperti. Acta I, p. 117.
 - Ophthalmia fotu urinae curata. Acta I, p. 118.
 - Dolor colicus nive curatus. Acta I, p. 118.
 - Ex impetigine curata caecitas. Acta I, p. 118—119.
 - Vertigo vulnere capitis sanata. Acta I, p. 119.
 - Aquae saponis usus in partu difficili. Acta I, p. 119.
 - Affectus hystericus urinae potu fugatur. Acta I, p. 171—172.
 - Sanguinis mictus ex nimio esu asparagorum. Acta I, p. 172.
 - Admiranda metastasis. Acta I, p. 172.
 - Experimenta circa vermes humanos. Acta I, p. 173.
 - Dolor capitis quartanus. Acta I, p. 173—174.
 - Icteritia a morsu felis. Acta I, p. 174.
 - Usus lactis caffeeati in variis affectibus. Acta I, p. 174—175.
 - Hydropicus feliciter curatus. Acta II, p. 15—16.
 - Mors subitanea ex forti percussione in regione hepatis. Acta II, p. 16—17.
 - De Ebrietate a clystere ex vino generoso confecto. Acta II, p. 178—179.
 - Apoplexia ex nimio usu pulveris Tabaci. Acta II, p. 179.
 - Surditas in gravida. Acta II, p. 179—180.
 - Constitutio epidemica Ferrariensis Anni 1729. Acta II, p. 465—470.
- Laubius, Hieronymus.** Spina ventosa femoris sinistri: Vomicae pulmonum durae. Acta I, p. 318—319.
- Dolor lumbaris cum motu femoris abolito ex abscessu interno & carie vertebrarum. Acta I, p. 319—320.
 - Ulcus in dorso magnum ad pleuram penetrans cum carie costarum. Acta I, p. 320—321.
 - Asthma grave cum Hernia umbilicali. Acta I, p. 321—322.
 - Vomicae pulmonum & partium abdominis. Serum copiosum in capite. Acta I, p. 322—323.
 - Empyematicus abscessu sponte orto & aperto praeter spem convalescens. Acta II, p. 45—46.
 - Abscessus saccatus in thorace Phthysici. Acta II, p. 46—47.
 - Pericardium sanguine distentum & Cor arrosum in cadavere Orthopnoici. Acta II, p. 47—48.
 - Pericardium cartilagineum cum corde coalitum in cadavere Hydropici. Acta II, p. 48—49.
 - Lienis & Renis ruptura ex casu ab alto letalis. Acta II, p. 49.
 - Cranium & sternum curiosum Scorbutici cum calculis pulmonum. Acta II, p. 50.
 - Costarum à sterno separatarum coalitus novus. Coli in intestinum rectum prolapsus. Acta II, p. 238—239.
 - Scorbutici Ulcera sinuosa varia. Acta II, p. 239—240.
 - Cachecticus cum carie ulcerosa brachii, manus & genu. Acta II, p. 240—241.
 - Parotides exulceratae cum Vomice pulmonum & Mesenterii. Acta II, p. 241—242.
 - Empyema cum sanguine intra pericardium extravasato. Acta II, p. 242.
 - Lienteria ex abscessu Mesenterii magno. Acta II, p. 242—243.
 - Aortae ossescentia in sene Apoplectico. Acta II, p. 243—244.
- Lentilius, Rosinus.** De Turfis, seu cespitibus foco Batavorum instruendo servientibus. Acta I, p. 228—235.
- De Carbone fossili seu lithanthrace, alimento focorum Anglicorum, tum et aliorum. Acta I, p. 235—242.

- Lerche**, Jo. Jac. Descriptio plantarum quarundam partim minus cognitarum Astrachanensium et Persiae provinciarum Caspio mari adjacentium juxta methodum sexualem Caroli de Linne. Accedit plantarum catalogus istarum regionum cum variis observationibus. Nova Acta V, Appendix, p. 161—206.
- Le Thioullier**, Ludovicus Jo. De Hydrope ascite & singulari lactis in eo usu, post paracentesin institutam. Acta VIII, p. 154—159.
- Liebknecht**, Jo. Georgius. De Lapidibus figuratis in monte Wetteraviae, *Quasberg* dicto atque hic descripto, nuper collectis. Acta II, p. 78—83.
- Limprechtus**, Johannes Adamus. De Diversissimis devoratae Radicis Cicutae operationibus. Acta I, p. 97—100.
- De manu in sepulchro ultra Seculum ab omni putredine conservata. Acta I, p. 124—128.
 - Historia Graminis abscissi, radice in loco naturali relicta, filo in fasciculum colligati, in hypocausto calido, inverso modo suspensi, omni aqua & terra destituti, media hyeme augmentum capientis. Acta I, p. 277—282.
 - De Vespertilionem mortuo. Acta I, p. 329—333.
 - De Vespertilionem Vivo. Acta I, p. 457—462.
 - De Tussi lotionem pedum ex sola aqua calida aliquoties subsequente. Acta II, p. 44—45.
 - De Singulari Sudore post superatas variolas. Acta II, p. 77.
 - Ophthalmia visus hebetioris in Sene Cura. Acta II, p. 109—110.
 - De Modo extraordinarium conciliandi somnum fluviatili Astaco, qui Latinis autore Gesnero, Cancer perperam, Germanis Fluskrebs vocatur. Acta II, p. 192—193.
 - Singulare & diuturnum virium deficientiarum prognosticum. Acta II, p. 261—262.
 - De Dolore abdominis post assumptum pulverem ex solo cortice Peruviano constantem crudeliter Senem cruciante. Acta II, p. 287—288.
 - Diuturnus alvi fluxus periodicus paroxysmi febris intermittens exordium quotidianum. Acta II, p. 313—314.
 - Multis aliis frustra adhibitis Vinum Hungaricum, remediis Solamen Scabiosi inopinum. Acta II, p. 406—407. (1 Fig.)
 - De Mola cavernosa, dentibus pariter ac pilis referta, per umbilicum in lucem edita, matre superstite. Acta III, p. 40—44.
 - De Floribus insueto anni tempore, pestem praenunciantibus. Acta III, p. 193—194.
 - Restitutio Cachectici post duorum pilorum, situ obductorum, ex pharynge extractionem. Acta IV, p. 32—33.
 - Verbis, non herbis, domatur atrocitas vermis. Acta IV, p. 293—295.
 - De Paroxismo apoplectico, singulis diebus Dominicis certo tempore tertium recurrente. Acta IV, p. 296—297.
- Linckius**, Christianus Ludovicus Fridericus. Therapia scabiei epidemicae per diuresin, nova, segura, secundum naturae mechanismum exacte accomodata et per ipsam experientiam confirmata. Nova Acta IV, Appendix, p. 255—288.
- Linckius**, Johannes Henricus. De vegetabilibus quibusdam exoticis, speciatim de Radice Mexicana Contrayerva nova. Acta I, p. 80—82. (Tab. V, Fig. 1—3.)
- Foetus humanus monstruosus similitudinem Leonis habere, sed perperam, putatus. Acta I, p. 128—133. (Tab. IV, Fig. 1, 2.)
 - Arbor Caffee Lipsiae florens. Acta I, p. 204—210.
 - Lacerta aquatica per Vomitum reddita. Acta I, p. 210—211. (Tab. I, Fig. 6.)
- Lindnerus**, Casp. Theophilus. Abscessus mesenterii post assumptas 8. pilulas Stahlianas ruptus & profuuo ventris solutus. Acta IV, p. 287—293.

- Lindnerus**, Casp. Theophilus. Disquisitio physico medica de thermis Silesiorum Hirsbergensibus. Acta IV, Appendix, p. 47—88.
- Loew**, Andreas. Historia epidemica Hungariae, in qua plane singularia cum de aliis, tum de morbis acutis, in primis vero de febre petechiali, morbillis, variolis, dysenteria &c. recensentur, communicata a Carolo Friderico Loew. Acta I, Appendix, p. 17—84.
- Succincta descriptio duorum Hungariae medicatorum fontium, quorum alter penes lacum Pisonium in Semproniensi comitatu ad pagum Wolffs, alter in Castri Ferrei comitatu penes Binkafeld enascitur; ex auctoris schedis recensita cura Car. Frider. Loew. Acta IV, Appendix, p. 1—6.
- Loew**, Carolus Fridericus. De morbo complicatissimo paucissimis medicamentis sublato. Acta II, Appendix, p. 1—24.
- De morbo petechiali, qui anno 1683 epidemice Posonii grassatus est. Acta II, Appendix, p. 25—40.
- Febris catarrhalis, quae anno 1729. mens. Nov. et Decembr. per Europam epidemice grassata est, historia. Acta III, Appendix, p. 77—120. (1 Taf.)
- Epistola ad celeberrimos omnium regionum botanicos, qua de Flora Pannonica Conscribenda Consilium cum ipsis communicat, & singulos ad commercium botanicum, mutuaque rariorum plantarum seminumque communicationem, perofficiose & peramanter invitat. Acta V, Appendix, p. 145—154.
- Lospichlerus**, Frider. Ignatius. De Calculosi Anatome, ac singularibus renum, ureterum & vesicae phaenomenis. Acta III, p. 305—309.
- De Pernicioso remediorum nephritico-lithonripticorum abusu, indeque secuta complurium viscerum lethali corruptione. Acta III, p. 309—311.
- De Diagnosi ulceris ac phthiseos pulmonum dubia. Acta III, p. 311—312.
- De Gemellis utriusque sexus per sex annorum spatium in Abdomine matris, extra Uterum, absque ulla corruptione gestatis. Acta IV, p. 89—94.
- De Excretionem crassiorum membranarum vesicularium mediante tussi, superstite & pristinae sanitati restituto aegro. Acta IV, p. 94—96. (Tab. II, Fig. 2.)
- De Frustulo candelaere cereae, vesicae antea immissae, feliciter iterum extracto. Acta IV, p. 96—101. (Tab. II, Fig. 1, 3.)
- Luchtmans**, Petr. Maxillae inferioris a dyscrasia scorbutica mutatae exemplum. Nova Acta VII, p. 27—32.
- Lupis**, Jacobus Antonius de. De Polypo Narium ingentis magnitudinis feliciter extirpato. Acta IV, p. 2—5.

III.

- Madai**, David Samuel. De Variorum symptomatum & excretionum concursu, ex plethora, in cachexia incipiente, vehementer commota, exorto, funesto tandem exitu se terminante. Acta X, p. 375—380.
- De Scabie ferina in gravida feliciter curata. Acta X, p. 381.
- De Morbo, ex polypo aortae descendentis, cum asthmate spastico & hydrope complicato eoque funesto. Acta X, p. 382—387.
- Man**, Maximilianus Jacobus de. Sphacelus scroti curatus. Nova Acta VII, p. 142—143.
- Vesicantis effectus in paralyti partium inferiorum post lapsum ex alto. Nova Acta VII, p. 143—144.
- Cura obstructionis alvinae pertinacissimae. Nova Acta VII, p. 144—145.
- Successus antihelminthici Noufferi in lumbricis exturbandis. Nova Acta VII, p. 145—146.

- Usus spiritus cornu cervi cum oleo olivarum in doloribus catarrhosis. Nova Acta VII, p. 146—147.
- Iliaca passio cum vomitu stercoreo sanata simplicis immersionis balneo. Nova Acta VII, p. 147.
- Epilepsia paucos intra dies sola primarum viarum evacuatione curata. Nova Acta VII, p. 147—149.
- Variolae eodem in homine bis observatae. Nova Acta VII, p. 150—151.
- Foetus ac mater variolis diverso tempore afficti. Nova Acta VII, p. 151.
- Purgantium usus in variolarum statu desperatissimo. Salivatio in hoc morbo diutissime protracta, nec non febris variolosa intermittens. Nova Acta VII, p. 152.
- Cogitationes extemporales de tempestivo variolas inserendi tempore. Nova Acta VII, p. 153—154.
- Cogitationes de sanguinis et aquae profluvio ex perfosso Christi latere. Nova Acta VIII, Appendix, p. 43—54.
- Manentus**, Laurentius. De Vermibus humani corporis per urinam excretis. Acta IV, p. 20—25.
- Mariotti**, Hannibal. Inopinata mors ab arteriae phrenicae ruptura diuturnum vomitum consecuta. Nova Acta VI, p. 36—48.
- Marsillius**, Aloysius Ferdinandus comes. Annotationes de granis tinctorum, quae Kermes vocant [ex Italico in Latinum sermonem conversae]. Acta III, Appendix, p. 33—48. (1 Taf.)
- Matani**, Antonius. De Dysentericis adfectionibus singularia quaedam adnotata. Nova Acta III, p. 400—404.
 - De tumoribus scrophularibus internis. Nova Acta VI, p. 85—90.
- Maternus de Cilano**, Georg Christianus. De Tumore in regione iliaca dextra sponte exorto, & per repetitos vomitus puris curato. Acta VIII, p. 337—339.
 - De Scirrho colli in carcinoma lethale converso. Acta VIII, p. 339—343.
 - De Foetu cum duabus cotyledonibus, vertici adnatis, excluso. Acta VIII, p. 343—345. (Tab. VI, Fig. 2.)
 - De Sopore lethargico, cum vomitu, ex capitis lotionis tempore hiberno suscepta. Acta VIII, p. 345—347.
 - De Praematura & subitanea canitie. Acta VIII, p. 347—348.
 - De Polypo cordis membranoso & corde semicartilagineo. Acta IX, p. 357—360. (Tab. IX, Fig. 2.)
 - De Resolutione integri brachii embryonis, in utero matris facta. Acta IX, p. 360—361.
 - De Epilepsia somnifera. Acta IX, p. 361—362.
 - De Scarificatione aurium, surditatem temporariam inducente. Acta IX, p. 363.
 - De Clavis pedum anniversaria suppuratione sponte decidentibus. Acta IX, p. 364.
 - De Muliere extra graviditatis statum numquam menstruata. Acta IX, p. 365—366.
 - De Cephalalgia decenniali per setaceum tandem curata. Acta IX, p. 366—367.
 - De Intestini coli portione e vulnere hypochondrii sinistri extra abdomen propendente, nec tamen ab aëre pec longam annorum seriem corrupta. Acta X, p. 15—21.
 - De Globulis plumbeis loco medicamenti stomachici adsumtis, eorumque effectu deleterio. Acta X, p. 22.
 - De variis naturae moliminibus, suppressam narium haemorrhagiam, sub vario congestionum, restrictionum & excretionum schemate supplere conantibus. Acta X, p. 23—25.
 - De frequenti & per plures annos durante alimentorum non digestorum rejectione per vomitum. Acta X, p. 25—28.
 - De Tumore manuum & pedum subitaneo, ab adsuntis baccis Lauri excitato. Acta X, p. 97—98.
 - De Salivatione chronica spontanea, sub melancholica & mensium suppressione pertinaciter continuante. Acta X, p. 98—100.

- Maternus de Cilano**, Georg Christianus. De Sputatione frequenti virginum nuper menstruarum. Acta X, p. 100—101.
- [= Menander II]. Historica recensio & revelatio celebratissimi collyrii Anglicani viri quondam illustris Hans Sloane. Acta X, Appendix, p. 285—296.
- De Hydrocephalo post imperitum corticis Peruviani usum repente exorto eoque lethali. Nova Acta I, p. 10—12.
- De Delirio periodico, ex alvi obstructione, alternis semper diebus recurrente. Nova Acta I, p. 12—14.
- De Empyemate in vera pleuritide subnato, postea sponte rupto, cujus materia purulenta, una cum urina excreta est. Nova Acta I, p. 14—16.
- De Spasmo opisthotono lethali, ex nervi plantaris laesione orto. Nova Acta I, p. 16—17. (Tab. I, Fig. 1.)
- Maurer**, Jo. Georgius. Singularia phaenomena, in Ictero cum febre tertiana biliosa alternante observata, una cum sectione anatomica. Acta VIII, p. 260—267.
- Medicus**, Fridericus Casimirus. Morbus, mors & inspectio anatomica Serenissimi Principis ****. Nova Acta III, p. 62—64.
- Meinigius**, Christianus Gottlieb. De Vera Solis [Salis] Extractione. Acta II, p. 404—406.
- Melle**, C. H. v. De Cavitate glenoidea artificiali ossis humeri difformi, et luxatione claviculae. Nova Acta V, p. 1—8. (Tab. I, Fig. 1—3.)
- Melle**, Christophorus Andreas de. Demonstratio anatomica foetus bicipitis et bicorporei. Nova Acta VI, Appendix, p. 129—158. (Tab. VI, VII, VIII.)
- Mellin**, Christophorus Jacobus. De Capitis laesione, symptomatibus & medendi ratione. Nova Acta VII, p. 55—59.
- Sectio viri apoplexia extincti ejusdemque pedis monstrosi. Nova Acta VII, p. 59—61.
- Menander II** s. Maternus v. Cilano, Georg. Christian. Acta X, Appendix, p. 285—296.
- Merklein**, Albert. Daniel. De Emendanda massa vitrea, pro acquirendis Lentibus perfectioribus in Opticis adhuc desideratis. Acta IV, p. 507—521. (Tab. VIII, Fig. 5 und Tab. IX.)
- De Refractionis ratione in unoquoque frusto vitreo facillime invenienda. Acta VI, p. 117—128.
- Mercurius** sophericus delarvatus s. Cohausen, Joan. Henricus.
- Michaelis**, Jo. Theophilus. De Puella hydrocephalo stupendo defuncta. Acta III, p. 385—387. (Tab. V.)
- De Virgine barbata Dresdensi. Acta III, p. 387—388. (Tab. VI.)
- Crustaceum in Testaceo sive cancellis intra substantiam Conchae margaritiferae delitescens. Acta V, p. 82—86. (Tab. I, Fig. 3—5.)
- Michelottus**, Petrus Antonius. De magna ac pertinaci Distentione nervorum tertianam febrim continuam Peruviano cortice expugnatam subsecuta. Acta I, p. 181—190.
- Maniae per gelidae balneum curatio. Acta I, p. 191—194.
- Profluvia Menstruorum linteolis frigida, atque aceto imbutis, naturalibus pubetenus impositis suppressa. Acta I, p. 194—197.
- Contumacissimi capitis dolores per ea, quae adurunt medicamenta, quaeque vesicatoria vulgo appellantur, felicissime curati. Acta I, p. 197—200.
- Acerbissimus Coxendicis dolor longo lactis usu sublatus. Acta I, p. 200—202.
- Rari ac prope inauditi ex utero morbi historia cum necessariis Medicis animadversionibus. Acta II, p. 53—61.
- De Ingenti sanguinis Vomitu, gelidissimis brumali tempore potionibus curato. Acta III, p. 194—208.
- De Saliva sacchari ad instar dulcissima. Acta IV, p. 214—220.
- Atrocissimorum ventriculi dolorum Historia. Acta IV, p. 326—336.
- Historiae, de Saliva Sacchari ad instar dulcissima, continuatio. Acta IV, p. 337—342.

- Miegius**, Rodolphus. Abscessus & Hydrops Ovarii dextri. Acta I, p. 161—165.
- Mitchell**, Jo. Dissertatio brevis de principiis botanicorum et zoologorum, deque novo stabiliendo naturae rerum congruo, cum appendice aliquot generum plantarum recens conditorum. Acta VIII, Appendix, p. 187—224.
- Modeer**, Adolphus. Tentamen systematis Medusarum stabiliendi. Nova Acta VIII, Appendix, p. 19—34.
— Illustrationes quaedam in R. D. Ambrosii Soldani opus egregium, Saggio orittografico dictum. Nova Acta VIII, Appendix, p. 85—94.
- Moehringius**, Paulus Henr. Gerardus. Pleuripneumonia à sanguine menstruo, per vomitorium thoracem versus presso, oborta. Acta IV, p. 344—348.
— De Aurigine. Acta IV, p. 348—352.
— Pleuripneumoniae epidemicae Species, a vociferatione, in peripneumoniam desinens. Acta IV, p. 352—364.
— Hydrops universalis, cum apoplexia, epilepsia, phrenitide, vermibus &c. sanata. Acta V, p. 15—33.
— Tumor sine sensu durus in pharyngis laryngisque musculis. Acta V, p. 34—35.
— Rabies canina, infantem quadrimulam media hieme trucidans. Acta V, p. 35—39.
— De Paralyti dextri lumbi ac femoris. Acta V, p. 159—162.
— Paralysis manus dextrae. Acta V, p. 163—166.
— Lutrae maris systema biliosum. Acta V, p. 166—169. (Tab. III, Fig. 1. Tab. IV, Fig. 3.)
— Lutrae maris systema urinosum & spermaticum. Acta V, p. 169—173. (Tab. III, Fig. 2. Tab. IV, Fig. 1, 2.)
— Pleuripneumonia dextri lateris, vigesimo octavo demum morbi die perfecte soluta. Acta V, p. 407—427.
— De Cotula, foliis lanceolato-linearibus pinnatifidis amplexicaulibus. Acta VI, p. 298—301.
— De Valerianis cornucopioïdibus vulgo dictis. Acta VI, p. 301—303.
— De Narthecio, novo plantarum genere. Acta VI, p. 384—400. (Tab. V, Fig. 4 [= 1].)
— Caucalis involucreo universali monophyllo-partiali triphyllo. Acta VI, p. 401—402.
— Erysimum foliis radicalibus pinnato-dentatis, apice subrotundis: caulinis superioribus lineari-pinnatifidis acutis. Acta VI, p. 403—404.
— Raja varia, dorso medio glabro, unico aculeorum ordine in cauda. Acta VI, p. 482—483.
— Rajae clavatae Auctorum adfinis. Acta VI, p. 483—484.
— Raja varia, corpore medio glabro, cartilagine transversa in dorso & ventre, triplici aculeorum ordine in cauda. Acta VI, p. 485—486.
— Hypericum floribus trigynis, caule quadrato, annuo. Hypericum caule quadrangulo. Acta VII, p. 402—404.
— Hypericum floribus trigynis, caule annuo, foliis punctatis obtusis. Acta VII, p. 404.
— Hypericum humifusum villosum, floribus lateralibus trigynis, pedunculis nudis. Acta VII, p. 405—407.
— Mytutorum quorundam venenum et ab eo natas papulas cuticulares epistola illustrat. Acta VII, Appendix, p. 113—140.
— Phytolithus Zeae Linnaei, in schisto nigro duriusculo. Acta VIII, p. 448—450. (Tab. VIII, Fig. 5.)
— Fucus caule tereti, folio singulari oblongo, marginibus undulatis. Acta VIII, p. 450—452. (Tab. IX, Fig. 1, 2.)
- Moehsen**, Jo. Carolus Vilelmus. Descriptio ossis frontis omnium crassissimi, cui adnexa est ossis cribriformis pars peculiaris structurae. Acta VIII, p. 251—255. (Tab. V, Fig. 1, 2, Tab. VI, Fig. 1.)
— De Cervi capite una cum cornibus, quod trunco quercus insertum & coalitum conspicitur. Acta VIII, p. 255—259.
— Commentatio de medicis equestri dignitate ornatis. Specimen I. Nova Acta III, Appendix, p. 1—90.

- Mohr**, Georg. Frider. Specimen Historiae naturalis subterraneae agri Giengensis ejusque viciniae. Acta IX, p. 120—128.
- Molinarius**, Christophorus. Historia de Ischuria vesicali periculosissima, ob Prostatæ fungositatem & abscessum enormem exorta, animadversionibus ad usum Praeceptorum artis spectantibus illustrata. Nova Acta III, Appendix, p. 365—396.
- Montin**, Laurentius. De Lepidio Bidentato. Nova Acta VI, p. 324—327. (Tab. Va, Fig. 1—3.)
- Morgagnus**, Johannes Baptista. De Calculis Felleis. Acta II, p. 376—386.
- Morgenstern**, Fridericus Simon. Descriptio canceri marini, vulgo Eremitae. Nova Acta I, p. 375—379. (Tab. VII.)
- De Seri destillatione ex umbilico. Nova Acta I, p. 379—382.
- De singulari Scroti ac penis inflatione, cum penis curvatura ac praeternaturali phimosi. Nova Acta III, p. 330—337. (Tab. VIa, Fig. 1.)
- De Febre quotidiana in convulsiones, deinde in emprosthotonum & opisthotonum transeunte, tandem curata. Nova Acta III, p. 337—341.
- De Sanato brachio post avulsam manum. Nova Acta IV, p. 254—258.
- De Moschi virtute interna in delirio ex spasmis abdominalibus. Nova Acta IV, p. 259—260.
- Müllerus**, Godofredus Guilielmus. De Foetu monstroso, in Tuba Fallopiana dextra concepto, hujusque rara structura. Acta V, p. 511—513.
- De Calculis felleis, ex ulcere dextri hypochondri productis, sanatoque vulnere cystidis felleae & ventriculi. Acta VI, p. 246—250. [Tab. III, Fig. 7.]
- De Herniis incarceratis & exulceratis. Acta VI, p. 251—255.
- De Singulari concreto osseo per anum ejecto. Nova Acta I, p. 241—258. (Tab. IV.)
- De Constitutione Intestini coeci, ad Observ. LXI. Tom. I. Actor novor. physico-medicorum. Nova Acta III, p. 501—504. (Tab. XI, Fig. 1, 2.)
- De Raro Unguium morbo. Nova Acta III, p. 504—505.
- Müllerus**, Jacobus Fridericus. Descriptio simplicissima & utilissima Ellipseos in plano. Acta IV, p. 26—30. (Tab. I, Fig. 6.)
- Müllerus**, Otto Frider. Enumeratio ac Descriptio Libellarum agri Fridrichsdalensis. Nova Acta III, p. 122—131.
- Enumeratio plantarum, terram, vegetabilibus destitutam intra anni spatium occupantium. Nova Acta IV, p. 198—203.
- Enumeratio Stirpium in Islandia sponte crescentium. Nova Acta IV, p. 203—215.
- De musca vegetante Europaea. Nova Acta IV, p. 215—219. (Tab. VII, Fig. 5, 6.)
- Molluscorum marinarum Norvagiae Decas I. Nova Acta VI, p. 48—54.
- Molluscorum marinarum Norvagiae Decas II. Nova Acta VII, p. 110—120.
- Müllnerus**, Wolfgangus Jacobus. De Uteri procidentia vera & spuria, seorsim de Sarcomate. Nova Acta II, p. 138—142.
- De Abscessu hepatis per sectionem sanato, una cum cholelithis tam arte extractis, quam per alvum excretis. Nova Acta II, p. 256—260 (Tab. IV, Fig. 3, 4.)
- De Vero & indubitato Uteri prolapsu, unacum brevi Casus dilucidatione. Nova Acta III, p. 481—492. (Tab. IX, Fig. 6.)

N.

- Nahuys**, Alexander Petrus. De Colica vehemente, intolerabili, a violenta contractione et angustatione intestini coli suborta, et de uteri incremento scirrhuso, mirabili, ossiumque totius corporis singulari degeneratione. Nova Acta V, p. 8—11.
- De Morsibus felis rabidae feliciter, absque insequente hydrophobia, curatis. Nova Acta V, p. 12—15.

- Nahuys**, Alexander Petrus. De Foemina gravida facta, non obstante insigni mola in ipsius utero hospitante. *Nova Acta V*, p. 15—18.
- Nebelius**, Daniel. Tumor monstrosus cruris lentam mortem inferens. *Acta I*, p. 55—57.
- Ingens brachii tumor oedematosus & scirrhus glandularum axillarum in cancrum lethalem degenerans. *Acta I*, p. 57—60.
 - Calculus vesicae ex pueri scroto exulcerato protractus & fistulam ibidem inferens. *Acta I*, p. 60—61.
 - Paralysis palpebrae superioris post morbillos paulatim sublata. *Acta I*, p. 296.
 - A laboribus durioribus Gibber & mors. *Acta V*, p. 387—388.
 - Metastasis pustulae pisiformis e gena dextra ad pedem dextrum, gangraenam & sphacelum inferens, itemque amputatio pedis sphacelati ab ipsa aegra instituta. *Acta V*, p. 388—389.
 - Tumor monstrosus cruris, lentam mortem inferens. *Acta V*, p. 389—391.
 - Anatome militis, febre continua demortui, exhibens lumbricos in ductibus felleis. *Acta V*, p. 392.
 - Anatome militis, disrupto ramo arteriae vertebralis in basi calvariae, mortui. *Acta V*, p. 393.
- Nebelius**, Wilhelmus Bernhardus. Cephalalgia periodica decocto nucleorum Coffe sublata. *Acta I*, p. 168—169.
- Hemicrania vehemens & inveterata cortice Peruviano tandem discussa. *Acta I*, p. 169—170.
 - Obesitas foeminae septuagenariae asthma lethale inferens & vesica urinaria in eadem per intermediam membranam in duas cavitates divisa. *Acta I*, p. 170—171.
 - Diabetes spuria in variolis & morbillis feliciter sublata. *Acta I*, p. 297.
 - Mors repentina ex subitanea profusione sanguinis in cavum thoracis. *Acta I*, p. 298—299.
 - Tumor testiculi dextri scirrhus tandem medicamentis feliciter sublatus. *Acta II*, p. 12—13.
 - Aphonia post febrem catarrhalem malignam relicta, ejusque cura. *Acta V*, p. 393—394.
 - Corticis Peruviani usus in tollendis periculosis reliquiis febrium intermittentium. *Acta V*, p. 394—395.
 - Cortex radices pruni sylvestris, germ. *Schlehen*, in febribus intermittibus tollendis, cortici Peruviano succedaneus. *Acta V*, p. 395—396.
 - Febris tertiana per solam narrationem excitata. *Acta V*, p. 396—397.
 - Surditas unius auris per XX. annos durans, tandem Mercurio dulci curata. *Acta V*, p. 397—398.
 - Sudoris sub utroque poplite suppressio, vertiginis & hydropis causa, ejusque cura. *Acta V*, p. 398—399.
 - Specificum in Pavidatrophia usu probatum. *Acta V*, p. 400—401.
 - Spasmus ventriculi & intestinorum periodicus curatus. *Acta VIII*, p. 405—408.
 - Dolor nuchae, asthma & raucedo a partu difficili, herba Arnicae curata. *Acta VIII*, p. 408—409.
 - Asthma gravissimum, instar quartanae, periodice recurrens, cortice Peruviano curatum. *Acta VIII*, p. 409—410.
- Neubauer**, Joannes Ernestus. De Vasorum felleorum varia conformatione. *Nova Acta VI*, p. 290—292.
- De Processuum cerebri mammillarum cum naribus connexionem. *Nova Acta VI*, p. 293—294.
- Neuhold**, Jo. Jacobus. Observationes pathologico-therapeuticae. *Acta III*, Appendix, p. 145—184.
- Neumannus**, Casparus. De Oleo destillato Formicarum aethereo. *Acta II*, p. 304—313.
- De Albumine ovi succino simili. *Acta V*, p. 220—233.
- Nicolai**, Joannes Nicolaus. Duae Observationes clinicae, ex quibus apparet, Vermes plurimorum morborum, praecipue Arthritidis, esse causam. *Nova Acta VIII*, p. 185—194.
- Nissolius**. Dissertatio botanica de origine et natura Kermes. *Acta III*, Appendix, p. 49—56. (1 Taf.)
- Nose**, Carolus Guilielmus. De Usu alcali volatilis externo. *Nova Acta VIII*, p. 59—60.
- Nusch**, Joannes. De Sarcocele cum epiplocele sine operatione chirurgica, tantum per medicamentum internatum externa, feliciter curata. *Nova Acta VII*, p. 247—253.
- De Hydrosarcocele sectione longitudinali cum exstirpatione testis curata. *Nova Acta VII*, p. 253—254.

O.

- Obstius**, Godofredus. De Sphacelo dorsi. Acta IV, p. 31—32.
- Osbeck**, Petrus. Fragmenta Ichthyologiae Hispanicae. Nova Acta IV, p. 99—104.
— De Larva & Phalaena Boleti. Nova Acta VI, p. 327—328. (Tab. V^b, Fig. 1, 2.)
- Ovelgun**, Rudigerus Fridericus. Calculus intestinorum iliacaе passionis causa lethalis. Acta V, p. 301.
— Mentha plures per annos virens. Acta V, p. 301—302.
— Radix caryophyllatae aphrodisiacum. Acta V, p. 302—304.
— De Nausea maris nonnulla. Acta V, p. 304—306.
— De Lapidicis & pulvere lapidum nonnulla. Acta V, p. 306—308.
— Diarrhoea vehemens torminosa, cruenta, ex obstructis mensibus, per acidulas Wildungenses, triplici exemplo, curata. Acta V, p. 309—312.
— Vetus cum malo hypochondriaco junctus, per aquas medicatas Wildungenses curatus. Acta V, p. 312—314.
— De Pediculari purpurea. Acta V, p. 525—527.
Animi deliqui cura, matrimonium, ingravidatio, senectus, in virginibus. Acta V, p. 527—528.
— Monita quaedam circa diagnosim Luis venereae. Acta V, p. 529—530.
— Epilepticus ex sinistra curatione sermonis usu destitutus. Acta VI, p. 255—259.
— Gonorrhoea vera trium, & quod excurrit, annorum, post Gonorrhoeam virulentam, ab omnibus incurabilis habita, curata. Acta VI, p. 259—264.
— Dens Apri mirae formae & magnitudinis. Acta VI, p. 303. (Tab. IV, Fig. 2.)
— Candela cerea, vesicalis Ischuriae remedium. Acta VI, p. 304—307.
— Relatio medica de Infanticidio. Acta VII, p. 69—71.
— Globus cereus in uteri prolapsu remedium salutare & lethale. Acta VII, p. 71.
— Spiritum vini vulgarem, elegantissimo colore rubello imbuendi modus, absque impensis, per baccas scilicet Sambuci. Acta VII, p. 72—73.
— Ani prolapsus, post dysenteriam annuus, curatus. Acta VII, p. 73—74.
— Alvi Obstructio trium septimanarum, gallinae non deplumatae jusculo soluta. Acta VII, p. 75—76.
— Nyctalopia haereditaria. Acta VII, p. 76—77.
— Haemorrhoides caecae, fluxum hepaticum mentientes. Acta VII, p. 77—79.
— Relatio anatomica seu visum repertum in casu infanticidii, adjectis diversis diversorum medicorum sententiis, de pulmonum foetus et colore et in aqua subsidentia embryorumque respiratione. Acta VIII, Appendix, p. 51—75.
— Indurationis, inflammationis ac suppurationis mammarum, post ablaactionem, praeoccupatio. Acta IX, p. 297—301.
— De Doloribus externarum partium, remediorum tum externorum, tum internorum ordinariorum efficaciae non cedentibus. Acta IX, p. 302—306.
— De Pinguedinis leporinae, maris & feminae ac oculorum leporinorum efficacia. Acta X, p. 176—178.
— De Papillarum in lactantibus laesarum curatione. Acta X, p. 178—181.
— De Partu difficili & secundinis retentis observata varia. Acta X, p. 181—199.
— Variarum de Ganglio observationes, ejusque cita subitaque curatione duplici. Nova Acta II, p. 159—167.
— Trifolium acetosum Enterocela remedium, variaque alia de hac herbula, & nonnulla de ejus sale essentiali. Nova Acta II, p. 168—175.

- Ovelgum**, Rudigerus Fridericus. *Carlina silvestris ardoris ventriculi, seu Sodae remedium, cui praemissa est rarioris repertae speciei descriptio, quae forte multicaulis, vel multiflora dicenda.* *Nova Acta II*, p. 175—178.
- Cariei dentium causa, a multis minus hactenus observata, dataque per hanc occasione opportuna, simul nonnulla circa usum & abusum potus Herbae Thé & Café. *Nova Acta II*, p. 178—181.
 - Odontalgiae scorbuticae curatio. *Nova Acta II*, p. 181—184.
 - Odontalgiae catarrhalis remedium. *Nova Acta II*, p. 184—185.
 - Odontalgica alia & varia, ad quae adnexae sunt observationes circa Peti usum & abusum. *Nova Acta II*, p. 185—192.
 - Icteri, a calculis in vesica fellea orti, curatio. *Nova Acta III*, p. 271—272.
 - Paralysis pedum, a partus doloribus, procul dubio minus bene administratis, curata. *Nova Acta III*, p. 272—274.
 - Fluor albus, cum ascaridibus ani, uteri putatitiis, post puerperium. *Nova Acta III*, p. 274—277.
 - Lochia suppressa cum delirio summo, & clamore continuo curata, cum cautelis quibusdam, in medela febrium acutarum gentis rusticae heic locorum observandis. *Nova Acta III*, p. 277—284.
 - Vomitus cruentus curatus. *Nova Acta III*, p. 285—289.
 - De Alvi dejectione infantum viridescente, viridi, & perviridi. *Nova Acta III*, p. 289—299.

P.

- Pallas**, Petrus Simon. *Phalaenarum Biga, quarum alterius Femina artubus prorsus destituta, nuda atque vermiformis, alterius, glabia quidem & impennis, attamen pedata est, utriusque vero, sine habito cum masculis commercio, foecunda ova parit.* *Nova Acta III*, p. 430—437. (Tab. VII, Fig. 1—11.)
- Paoli**, Sebastianus. *Ex stibio sulphur inauratum in affectione hysterica proficuum.* *Nova Acta VII*, p. 235—247.
- Pauli**, Tobias Ferdinandus. *Foetus ex casu deturpatio.* *Acta V*, p. 241—243.
- Foetus menstruatus. *Acta V*, p. 243—244.
 - Paralysis manuum febre curata. *Acta V*, p. 244—245.
 - Fecum alvinarum sanguinisque excretio ex inguine exulcerato. *Acta V*, p. 246—248.
 - Historia Febris catarrhalis malignae, vernalibus mensibus Anno 1737. Wratislaviae & in compluribus Silesiae locis epidemice grassantis. *Acta V*, p. 248—251.
- Pereboom**, Cornelius. *Nephritis insolitis symptomatibus concomitata.* *Nova Acta III*, p. 20—22.
- Partus convulsivus. *Nova Acta III*, p. 23—25.
 - Corpus ligneum ex vesica urinaria egestum. *Nova Acta V*, p. 19—20. (Tab. I, Fig. 4.)
 - Mictus cruentus, purulentus, acuto dolore stipatus, et flatulentus. *Nova Acta V*, p. 20—23.
 - De Paralyti Hysterica. *Nova Acta V*, p. 23—24.
 - Scabies febre artificiali curata. *Nova Acta V*, p. 24—25.
 - Haemorrhoides vesicae periodicae. *Nova Acta V*, p. 25.
 - Deglutitio laesa. *Nova Acta V*, p. 26—27.
 - Observatio Nova Geometrico-Catoptrica, quaedam nec non Catoptrico-Geometrica dilucidans. *Nova Acta V*, p. 27—32. (Tab. II, Fig. 1—6.)
 - Observatio Speculum Geometricum explicans. *Nova Acta V*, p. 32—34. (Tab. III, Fig. 1.)
 - Geometria Catoptrica. Problema primum. *Nova Acta V*, p. 34—38. (Tab. III, Fig. 2—4, Tab. IV, Fig. 1, 2.)
 - Geometria Optica. *Nova Acta V*, p. 37—40. (Tab. III, Fig. 4, 5, Tab. IV, Fig. 2, 5.)
 - Novum Organum Musicum. *Nova Acta V*, p. 40—42. (Tab. IV, Fig. 3, 4.)

- Pereboom.** Cornelius. De mirabili virtute Sedi sive Sempervivi majoris in morbis convulsivis. Nova Acta VII, p. 33—34.
- Pettmann.** Philipp. Bernhard. De Foetu in utero, sine cranio & cerebro, vivente & se se agitante. Nova Acta III, p. 493—494.
- De Scrofula interna subito suffocante. Nova Acta III, p. 494—496.
- De Salivatione spontanea, cum profundo linguae ulcere, mercurio sublimato feliciter sanata. Nova Acta III, p. 497—501.
- Pfaffius.** Rudolphus Christianus. Intestinum colon a copiosis Cerasorum nucleis, post Herniae incarcerationae repositionem deglutitis, in scroto perforatum, feliciterque iterum consolidatum. Nova Acta II, p. 41—51.
- Pfann.** Matthias Georg. De Perniciosissimo prunarum vapore. Nova Acta II, p. 101—106.
- Piderit.** Philippus Jacobus. De Ulcerum artificialium in Pleumonia usu, si non plane proscribendo, tamen valde limitando. Nova Acta VIII, p. 138—150.
- Pistorius.** Philippus Henr. Vermis post variolas è sinistri oculi Cantho majori erumpens. Acta II, p. 270.
- De Pilis cum ovulis insecti insoliti in Ceraso. Acta II, p. 270. (Tab. XI, Fig. 1.)
- Pizlerus.** Joh. Andreas. De Variolis anomalis. Acta II, p. 268.
- Plouquet.** Guilielmus Godofredus. Suppositorium & clysmata, ore reddita. Nova Acta VI, p. 207—211.
- Ventriculus cordis sinister ruptus absque caussa manifesta. Nova Acta VI, p. 212—214.
- De Ophthalmia, e singulari caussa nata. Nova Acta VII, p. 127—129.
- Variolae sero suppurantes. Nova Acta VII, p. 130.
- Haemorrhagia narium enormis. Nova Acta VII, p. 130—131.
- Observationum Medicarum pentas (I. Hernia interna. II. Vulnus thoracis feliciter sanatum. III. Spasticae contractiones post mortem. IV. Apoplexiae sanguineae. V. Cyclops). Nova Acta VIII, p. 18—27. (Tab. I, Fig. 1, 2.)
- Pohlus.** Joh. Christoph. De Insigni capitis tumore, cum carie cranii conjuncto. Acta IV, p. 384—390. (Tab. VII, Fig. 1—3.)
- Hydrope pectoris & pericardii defuncti sectio anatomica. Acta V, p. 401—402.
- De Fatali Vesicae urinae obstructione. Acta V, p. 403.
- De Hydrope saccato ab Hydatidibus. Acta VIII, p. 388—405. (Tab. VII.)
- De Tumore Lienis saccato a causa hydropica. Acta IX, p. 288—296.
- De Lethalibus fissuris & contrafissuris Cranii. Acta X, p. 115—117.
- Pollich.** Joannes Adamus. De Belladonnae radice decocto aquoso, sensorium commune afficiente, hinc sensus externos ac internos suspendente, deglutitionem impediende, furores producente &c. Nova Acta VII, p. 38—48.
- De Insectis, quae in Cel. Linnaei Syst. Nat. non prostant. Nova Acta VII, p. 131—142.

Q.**R.**

- Raimannus.** Jo. Adamus, siehe **Raymannus**, Jo. Adamus.
- Rau.** Wolfgang. Thomas. De Cardialgia cum enormi ventriculi sensibilitate indeque nata hectica stomachica. Acta IX, p. 150—156.
- De Diversis speciebus motuum epileptico-convulsivorum. Acta IX, p. 157—159.
- De Vetulis menstruatis. Acta IX, p. 159—161.
- De Lochiorum defectu plenario in quinque puerperiis, tandem in maniacum furorem desinente. Acta IX, p. 161—162.

- Rau, Wolfgang. Thomas.** De Noxio succi Sempervivi in puerpera usu. Acta IX, p. 162.
- De Contractura sinistri pedis in puerpera, ex suppressis lochiis. Acta IX, p. 163—164.
 - De Lethali ischuria cum vesicae urinariae inflammatione. Acta IX, p. 164—165.
 - Improvida & noxia Arsenici applicatio in favo capitis. Acta IX, p. 165—166.
 - De Effectu pernicioso a baccis Solani furiosi improvide comestis. Acta X, p. 90—91.
 - De Vehementi febre erysipelacea, Zonae haud absimili. Acta X, p. 91—92.
 - De Doloribus & spasmis ex calculo felleo. Acta X, p. 92—93.
 - De Delirio Ictero superveniente rariori. Acta X, p. 93—94.
 - De Ulcere colli vesicae ex gonorrhoea virulenta male tractata. Acta X, p. 94—97.
 - Historia febris morbillosae anno MDCCLI. a mense Januario ad mensem Junium usque in agro Geislingensi vicinisque locis epidemice grassantis. Acta X, p. 164—165.
 - De Fistula dorsali, cum carie costae spuriae complicata. Acta X, p. 165—172.
 - De Febre tertiana pleuritica continua. Acta X, p. 173—174.
 - De Affectu spasmodico convulsivo Vomitu curato. Acta X, p. 174—175.
 - Commentatio de scarificatione gingivarum. Nova Acta I, Appendix, p. 49—72.
 - De Pluvia purpurea Ulmensi, quae d. XV. Novemb. MDCCLV. ibidem cecidit. Nova Acta II, p. 85—93.
 - De Fistula dorsali, seu potius intercostali rebelli, tandem consolidata. Nova Acta II, p. 94—100.
 - De Lapide Malechite. Nova Acta II, p. 100—101.
 - De Spina bifida. Nova Acta III, p. 141—144.
 - De Ruptura Ilei lethali, ex equi calcitratione. Nova Acta III, p. 144—146.
 - De Egregio effectu Clysteris ex fumo Nicotianae, in Colica spasmodica cum Enterocele incarcerata. Nova Acta III, p. 146—147.
 - De Passione iliaca, usu Mercurii vivi sanata. Nova Acta III, p. 147—149.
 - De Adfectu rariori spastico-convulsivo, a contusione dextri hypochondrii. Nova Acta III, p. 149—153.
 - De Horrenda dilaceratione Femoris. Nova Acta III, p. 153—156.
 - De Asthmate spasmodico periodico, ex febre quartana incongrue suppressa. Nova Acta III, p. 242—243.
 - De sanata Fractura utriusque pedis complicata, graviori. Nova Acta III, p. 244—250.
 - De Paracentesi abdominis in hydropse ascite saepius efficaci, observata quaedam. Nova Acta III, p. 250—260.
- Raymannus, Johannes Adamus.** De dubia Hydropis Pectoris & Pericardii Diagnosi. Acta I, p. 374—390.
- De Pathologia Stranguriae in gravidis. Acta II, p. 288—295.
 - De Vomitus sebacei origine. Acta III, p. 359—393.
 - De Artemisia alba fomitis loco optime adhibenda. Acta IV, p. 34—35.
 - Abscessus Omenti Historia & Diagnosi. Acta IV, p. 35—43.
 - De enormi haemorrhagia levem linguae laesionem excipiente. Acta IV, p. 43—45.
 - Historia febris continentis haemorrhagia narium & sudore judicatae. Acta IV, p. 46—67.
 - De Morosi paralysi linguae familiari. Acta V, p. 153—159.
 - De Aphonia Ebriorum. Acta VI, p. 1—9.
 - De Subsidiaria eaque tutissima Lochiorum per alvum evacuatione. Acta VI, p. 9—17.
 - De Haemorrhagia penis periodica. Acta VI, p. 17—20.
 - Fallacia Auri uvarum vegetabilis ulterius demonstrata. Acta VI, p. 427—434.
 - De Lochiorum absoluta necessitate & emanentium salutari terminatione. Acta VIII, p. 126—138.
 - De Lochiis in utero suppuratis & per hypogastrium demum expurgatis. Acta VIII, p. 307—320.
 - Petechiarum mendacium Historia, earumque a sinceris differentia. Acta IX, p. 87—103.

- Raymannus**, Johannes Adamus. De Anginae in pulmonum inflammationem metaptosi. Acta IX, p. 104—115.
- De Uteri ascite in gravidis minus, ac extra impraegnationem, noxio. Acta IX, p. 307—316.
 - Specimen generale Examinis & Scrutinii praecipuarum in Inclyto Comitatu de Saaros scaurientium Acidularum. Nova Acta III, p. 225—242.
- Reichard**, Joannes Jacobus. Animadversiones quaedam botanicae. Nova Acta VI, p. 170—175.
- Addidamenta ad Floram Halensem. Nova Acta VII, p. 198—203.
- Reimann**, Joann. Christianus. Par calculorum felleorum singularium, morbi gravioris complicati, tandemque funesti, causam primariam constituens. Acta X, p. 317—327. (Tab. V, Fig. 5.)
- Singularis & praeternaturalis intestini coli conformatio, una cum liene ingentis magnitudinis & ponderis, causa tumoris abdominis, graviditatem per novem menses mentientis, post mortem sectione cadaveris detecta. Nova Acta I, p. 289—293. (Tab. V, Fig. 2.)
 - Processus Vermiformis, sex pollicum transversorum longitudinem atque unius crassitiam superans, in senili corpore repertus. Nova Acta I, p. 294—296. (Tab. V, Fig. 3.)
 - Infanticidium violentum, ex ossibus capitis, per integrum annum sub terra defossis, dijudicatum & declaratum. Nova Acta I, p. 297—299.
 - Singularis renum figura in pueri corpore reperta. Nova Acta I, p. 300—301. (Tab. VI, Fig. 1, 2.)
 - Canalis arteriosus sinistrae subclaviae arteriae insertus. Nova Acta I, p. 302—303.
 - Hepar per totum abdomen transversim se extendens. Nova Acta I, p. 303—304.
 - Ventriculi mala conformatio, thoracis abusu inducta. Nova Acta I, p. 304—305. (Tab. VI, Fig. 3.)
 - De Cardueli viginti duos annos nato, per integrum adhuc annum, pennis omnibus amissis, vivente, cantante, & saltante. Nova Acta II, p. 339—340. (Tab. IX, Fig. 1.)
 - De Laudano liquido Sydenhamii, medicamento tutissimo, certissimumque auxilium cito adferente in dysenterico morbo, anno praeterito grassante. Nova Acta II, p. 340—346.
 - De Singulari & praeternaturali orificii uterini conformatione, causa sterilitatis. Nova Acta II, p. 346—348.
 - De Utero gravido initio noni mensis dissecto. Nova Acta II, p. 348—351.
 - De Pulmone foetus, initio noni mensis ex utero materno dissecto exenti, in aqua subsidente, certissimo indicio foetum nondum respirasse. Nova Acta II, p. 351—353.
 - De Febre purpurea alba maligna, insigni terrore exacerbata, & pessimis symptomatibus, mortem praesagentibus, stipata, tandem feliciter curata. Nova Acta II, p. 354—357.
- Reusnerus**, Christianus Gottlieb. Mictus cruentus. Acta I, p. 89—90.
- Ptyalismus Impraeagnationis Signum. Acta I, p. 90.
 - Caro Lupina anti-epileptica, & uterina. Acta I, p. 91.
- Reuss**, Christianus Fridericus. De Viribus Caricis Arenariae radice Sarsaparillae vires fere superantibus, & de usu plurium indigenarum plantarum virtutibus hactenus absconditarum ulterius investigandi. Nova Acta VII, p. 1—12.
- Reviglias**, Diego. De Culicum generatione. Acta IV, p. 14—20. (Tab. I, Fig. 1—5.)
- Richterus**, Georgius Fridericus. De Lapide in trunco betulae reperto. Acta III, p. 66—68.
- De Vera virium corporearum natura & varietate, disquisitio. Acta IV, p. 391—404.
- Riedel**, Jo. Christophorus. Depressio ossis bregmatis sinistri insignis, adnexaque ejusdem & paralyseos subsequatae cura. Acta VIII, p. 364—368.
- Riedlinus**, Vitus. Hydrophobia morsum canis rabidi diu post subsequens. Acta I, p. 38—40.
- Lepra hodierna sanata. Acta I, p. 41—43.

- Ritterus**, Albertus. Schediasma de nucibus margaceis vulgo *Merzel-Nüsse*. Acta VI, Appendix, p. 119—132. (Tab. I.)
- Specimen I. oryctographiae Calenbergicae sive rerum fossilium, quae sub adpellatione rerum naturalium plerumque veniunt, et in ducatu electorali Brunsvigo-Luneburgico Calenberg eruuntur, historico-physicae delineationis. — Specimen II. adjecto simul indice lapidum quorundam figuratorum reliquarum provinciarum Hannoveranarum curiosis hactenus plerumque incognitorum, qui ad nostrani pervenerunt notitiam. Acta VII, Appendix, p. 49—66, 67—94. (2 Tab.)
- Ritterus**, Joan. Jacobus jun. De Foetu exomphalodeo puerili. Acta VI, p. 43—48.
- De Patellite minimo & cucullato, cucullo brevissimo. Acta VI, p. 48—50. (Tab. I, Fig. 3, 4.)
 - Empyema lethale cum sectione cadaveris. Acta VI, p. 50—53.
 - Historia & Observata circa febrem petechialem, mensibus Novemb. & Decemb. 1740. itemque Januar., Februar. & Martio 1741. in Hassia, praesertim tractu Homburgensi, grassatam. Acta VII, p. 10—32.
 - De Puella hysterica in paroxysmo mira loquente. Acta VII, p. 182—185.
 - De Foetu altero exomphalodeo virili. Acta VIII, p. 320—327.
 - Tentamen historiae naturalis ditionis Riedeselio-Avimontanae in quatuor partes, nempe floram, mineralogiam, faunam et commentatiunculam de aere, aquis et locis etc. divisum. Acta X, Appendix, p. 21—156, 343—344. (Tab. I.)
 - De Puella epilepsia stomachica laborante, visu, auditu, voce, motibus epilepticis tam orbata, quam eadem denuo sub illis recuperante. Nova Acta III, p. 386—399.
 - Morbonae Ritteri prodromus, syllogen medicorum nonnullorum qui & de propriis morbis & de viribus medicamentorum in iis disseruere ipsi alphabetico ordine sistens, cum quadruplici Indice. Nova Acta III, Appendix, p. 213—248.
 - De Paralytico non sanato. Nova Acta IV, p. 1—20.
 - Morbona in duas partes divisa seu enumeratio morborum spontaneorum, quos quinquaginta annorum intervallo sustinuit. Nova Acta V, Appendix, p. [VIII +] 1—72.
 - Morbona seu enumeratio morborum quos quinquaginta annorum intervallo perpeusus est. Pars altera. Nova Acta VI, Appendix, p. 1—125.
 - Infusa plantarum et observationes oeconomicae. Pars I, II. Nova Acta VII, Appendix, p. 1—102.
 - Meletemata ad historiam naturalem Svidnicensem. Nova Acta VII, Appendix, p. 103—142. (Tab. III.)
- Romé de Lisle**, Joannes Baptista Ludovicus de. De Antiquorum Alabastrite & variis quibusdam lapidibus quos Recentiores Alabastris nomine appellaverunt Disquisitiones Historico-Physico-Criticae. Nova Acta VI, p. 186—199. (Tab. II, Fig. 1, 2.)
- Roncalli**, Franciscus. In variolarum inoculationem dissertatio epistolaris. Nova Acta II, Appendix, p. 133—172.
- et Daniel Wilhelmus Trillerus cum Joanne Philippo Burggravio. De variolarum insitione, num suadenda vel dissuadenda? Epistolae amoebaeae IX. Nova Acta IV, Appendix, p. 25—78.
- Rosa**, Georgius Ludovicus. Morbus iliaco-colicus cum insecuta tympanitide, ab exerescentia glandulosa, universum intestinum colon obstruente, proveniens. Acta VIII, p. 160—173. (Tab. II, Fig. 1—3.)
- Rostius**, Joannes Carolus. Hepar scirrhosum osseis concretionibus & calculis refertum, in viro, qui Ascite & hernia laboravit, defuncto. Acta II, p. 411—418.
- Alvus circa eruptionem Variolarum compluribus periculosis symptomatibus stipatarum, ex usu pulverum antispasticorum largiter & critice soluta. Acta II, p. 418—420.

- Rostius**, Joannes Carolus. Tumor bubonodes suppuratus tormina hysterica primum salutariter excipiens; denuo reversus cum Colica inflammatoria lethalis. Acta II, p. 421—423.
- Roupe**, Ludovicus. Ingens ventris tumor tympaniticus, a compressione externa. Nova Acta IV, p. 64—67.
- De Ingenti Aneurysmate spurio, dextro in latere abdominis, post lapsum. Nova Acta IV, p. 67—70.
- De Subitanea Gangraena intestini ilei, cum signis plane insolitis. Nova Acta IV, p. 70—76.
- Rousseau**, Ludovicus de. De Usu succorum inspissatorum, Rob dictorum. Nova Acta VIII, p. 1—4.
- Rudolph**, Joannes Philippus Julius. De Singulari et gravissimo, molitoris, a rota molari accepto, vulnere, feliciter persanato. Nova Acta VIII, p. 211—227.
- Rueff**, Joannes Casparus de. De Hydropis pectoris certa vel incerta Diagnosi. Nova Acta IV, p. 289—292.
- De Virilitate amissa, et feliciter recuperata, ob noxium seminum Hyoscyami vaporem incautius ore haustum. Nova Acta IV, p. 293—296.
- De Calculo felleo, singularis magnitudinis ac ponderis, per alvum excluso. Nova Acta V, p. 276—279.
- De Morsu canis rapidi, feliciter in aliquibus curato, lethali, ob negligentiam chirurgi, in alio. Nova Acta V, p. 280—281.
- De Taenia seu Verme lato. Nova Acta VI, p. 20—23.
- De Usu insigni corticis Peruviani in omnibus affectibus, qui per intervalla & periodice redire consueverunt. Nova Acta VI, p. 23—27.
- De Calculis vesicae praegrandibus per urethram excretis. Nova Acta VI, p. 249—251. (Tab. V, Fig. 2, 3.)
- Rumpel**, Ludovicus Fridericus Eusebius. De Glandulae thyreoideae affectu scrophuloso cum aneurysmate spurio. Nova Acta V, p. 247—249.

S.

- Sachs**, Carolus Wilhelmus. Sectio anatomica phtthisici mictum cruentum saepius experti, tandem ischuria ex spasmis & inflammatione mortui, cum brevi hujus morbi epicrisi. Nova Acta I, p. 141—146.
- Haematocele. Nova Acta I, p. 382—384.
- Hydrops anasarca, ex corrupta febre quartana, in gravida, cum subsecuto sphacelo circa genitalia, cortice Peruviano sublatus. Nova Acta I, p. 384—386.
- Maculae scorbuticae singularis indolis in vetula & puero. Nova Acta I, p. 386—387.
- Febris continua in quintanam intermittentem mutata. Nova Acta I, p. 388—389.
- Catalepsis triduana febris continuae superveniens. Nova Acta I, p. 389—391.
- Sage**, Balthasar Georgius. De Variis res metallicas ad calcis statum redigendi modis, de ipsorummet vitrorum coloribus, ac de illis, qui a metallicis calcibus in diaphanum vitrum album introducendi sunt. Nova Acta VI, p. 199—204.
- Saltzmannus**, Johannes. Obstipum caput cum ossis occipitis & superiorum colli vertebrarum carie conjunctum. Acta II, p. 219—222.
- Exostosis seu Excrescentia Cranii osseo-spongiosa. Acta II, p. 222—225. (Tab. VI.)
- Tumor capitis à carne fungosa productus & cum carie cranii notabili conjunctus. Acta II, p. 225—228. (Tab. VII.)
- De Luxatione ossis femoris & plenario capituli defectu. Acta II, p. 229—234.
- Paralysis ab insolita medullae spinalis exarescentia. Acta II, p. 234—238.
- Historia Terrae motus. Anno 1728. Acta II, p. 398—402.

- Saltzmannus.** Johannes. De Foetu monstroso bicorporeo, manu obstetricia extracto. Acta IV, p. 232—245. (Tab. IV, V.)
- De Musculis plerisque extremitatis inferioris dextrae, vel omnino, vel ex parte deficientibus. Acta IV, p. 246—249.
- De Monstrosa penis virilis & urethrae conformatione. Acta IV, p. 249—254. (Tab. VI, Fig. 1, 2.)
- Ad Observationem de musculis plerisque extremitatis inferioris dextrae, vel omnino, vel ex parte deficientibus, *παρολιπόμυνα*. Acta V, p. 489—491.
- Sandifort.** Edvardus. De Ingenti Aneurysmate aortae, exterius disrupto. Nova Acta IV, p. 20—32. (Tab. I, Fig. 1, 2.)
- De Calculis 5S. una vice ex vesica pueri extractis. Nova Acta IV, p. 148—149. (Tab. VI, Fig. 4, 5.)
- De Puero monstroso. Nova Acta IV, p. 150—154. (Tab. VI, Fig. 1—3.)
- Sauvages.** Franciscus Lacroix Boissier de. Anatomico-hydraulicae Observationes de arteriarum pulsatione. Nova Acta I, p. 128—141. (Tab. III, Fig. 2—4.)
- Schaefferus.** Jacobus Christianus. De Virgine articulate & distinctim canente, sermonis autem usu destituta. Nova Acta II, p. 117—122.
- Schaefferus.** Joann. Gottlieb. Historia sectionis obesi juvenis, ex pinguedine nimia mortui. Nova Acta II, p. 106—109.
- De Hepate monstroso, in funiculo umbilicali infantis recens nati reperto. Nova Acta III, p. 1—4. (Tab. I, Fig. 1, 2.)
- Singularia quaedam circa Variolas naturales & insitivas notata. Nova Acta III, p. 132—133.
- Schendus van der Beck.** Michael. De quibusdam rarioribus Indiae utriusque Exoticis, ac praecipue de Terra Sinica Bezoardica Tanzuè dicta epistolae duae. Acta I, Appendix, p. 111—131.
- Praesens Russiae literariae status. Acta I, Appendix, p. 131—149.
- Scherf.** Joannes Fridericus Christianus. De Morbo Nigro. Nova Acta VII, p. 224—227.
- De Diarrhoeae habitualis cum febre hectica stipatae quadam medela. Nova Acta VII, p. 227—230.
- Dissectio melancholici. Nova Acta VII, p. 285—288.
- Scheuchzerus.** Johannes Jacobus. De Juvene Scorbutico drasticis occiso. Acta II, p. 96—98.
- Ex tumore claviculae pendente incaute tractato Cancer lethalis. Acta II, p. 98—99.
- Cruris Sinistri Rigiditas ex vesicantium abusu. Acta II, p. 100.
- Ex unguento Mercuriali Arthritis fixa Scorbutica. Acta II, p. 100—101.
- Ex purgantium abusu Febris Hectica & mors. Acta II, p. 101—102.
- Cachexia icterica a Martialium abusu. Acta II, p. 103—104.
- Ex Drastici usu dispositio Convulsiva. Acta II, p. 105—106.
- Ex Emplastrorum incauta applicatione dolores Pleurae & tot[i]us lateris sinistri. Acta II, p. 106—108.
- Ex Venae Sectionis abusu Amaurosis & convulsiones. Acta II, p. 108.
- Ex Drastici usu Ruptura Oculi & caecitas. Acta II, p. 109.
- Otia aestivalia circa thermas Badenses Helvet. etc. Acta II, Appendix, p. 41—64. (3 Tabellen.)
- De Singulari pugna Viri cum Serpente magno, cristato. Acta III, p. 102—107.
- Circa Catarractas oculorum. Acta III, p. 107.
- De Dendrite Glaciali. Acta III, p. 108—109.
- De Rene Membranoso cum Uretere valde dilatato ex Porco. Acta III, p. 109. (Tab. II, Fig. 3.)
- Crystalli Helveticae ex rarioribus. Acta III, p. 110—111.
- De Terrae motibus Helveticis, mense Januario, A. 1729. Acta III, p. 112—116.

- Scheuchzerus**, Johannes Jacobus. De Inedia diuturna Christinae Kratzerin. Acta III, p. 116—125.
- De Salis Badensis Thermalis effectu. Acta III, p. 126.
 - Anatome taxi suilli maris. Acta III, p. 127—133. (Tab. III, Fig. 1, 2.)
 - Febris quotidiana quadruplex. Acta III, p. 133—134.
 - De Molis vesiculosi in Omaso Bovillo. Acta III, p. 134.
 - Morsus humanus exitiosus. Acta III, p. 135—136.
 - Cranium à Fonticulo non uno in loco erosum, Cephalalgiae intensissimae remedium. Acta III, p. 137—142. (Tab. III, Fig. 3.)
 - Otorum aestivalium continuatio ad Dominum Hans Sloane. Acta IV, Appendix, p. 7—46.
- Schillingius**, Jo. Christoph. De Sudore sanguineo post graves convulsivos & spasmodicos affectus erumpente, feliciter tandem sublato. Acta VIII, p. 425—431.
- Schlichting**, Joan. Dan. Alcohol vini enormem narium haemorrhagiam extemplo compescens. Acta VI, p. 104—105.
- Ilei intestini praeternaturalis processus, novi instar coeci, in bubonocele obortus. Acta VI, p. 105—106. (Tab. II, Fig. 1.)
 - Vulnus ventriculi, intestinorum & abdominis, quomodo rite consuendum. Acta VI, p. 106—108.
 - Vulnura, in utramque pectoris cavitatem penetrantia, haud lethalia. Acta VI, p. 108—109.
 - Tendo ex parte discissus, nullius mali symptomatis causa. Acta VI, p. 109—110.
 - Singularis rupti tendinis notitia. Acta VI, p. 110—111.
 - Epiglottidis rara elevatio, ligamento ejus abbreviatio. Acta VI, p. 111.
 - Menstrua protheiformia. Acta VI, p. 112—113.
 - Ruptura vesicae a *δυστοξία*, prodeunte demum per genitalia contrito vesicae calculo. Acta VI, p. 114.
 - De Injectionum, ex Essentia Myrrhae paratarum, insigni utilitate in Empyemate & Hepatis abscessibus. Acta VI, p. 115—116.
 - De Noxa potulentorum calidorum. Acta VII, p. 100—102.
 - De Regimine frigidiusculo in febribus acutis, imprimis quoad aërem & potum, calidiori praefereendo. Acta VII, p. 102—105.
 - De Hydrophobia, lambendo tantum a cane rabido excitata. Acta VII, p. 105—106.
 - Excretio spontanea variorum ossiculorum foetus humani in vetula. Acta VII, p. 106—108.
 - Anchylosis humerum inter & homoplatam. Acta VII, p. 108.
 - De Diuresi copiosa & simul salutari, loco salivationis exorta. Acta VIII, p. 25—27.
 - Carcinoma labii superioris, ex causa venerea ortum & salivatione curatum. Acta VIII, p. 27—28.
 - Incipiens oculi hernia, acu pertusa, & post hac pressa, feliciter consolidata. Acta VIII, p. 67.
 - Quinque fungi teretes oblongi, sub ptyalismo e lingua prognati. Acta VIII, p. 68.
 - Hydrops articuli praegrandis, dissectis & ipsis ligamentis, siccatus. Acta VIII, p. 69—71.
 - De Singularibus quibusdam phaenomenis, manifesto demonstrantibus, omne virus rabidi animalis primum partes salivales adficere. Acta VIII, p. 71—73.
 - Vulnus venae jugularis internae feliciter sanatum. Acta VIII, p. 73—74.
 - De Fistula rara glandulae parotidis cauterio actuali singulari modo sanata. Acta VIII, p. 293—294.
 - De Dysenteria ex potu aceti. Acta VIII, p. 294—295.
 - De Lapidis porcini famosi inertia, impostura ac vi imaginaria. Nova Acta I, p. 339—343.
 - Hymen prorsus impervium, menstruum fluxum diu retardans. Nova Acta I, p. 343—344.
 - Hymenis coalitus insolitus, diu etiam post operationem factam recurrens. Nova Acta I, p. 344—345.
 - Tumor abdominis stupendus in gravida, Hydropem ascitem mentiens, partu feliciter sublatus. Nova Acta I, p. 345—346.
 - Mania chronica & rebellis, ptyalismo sublata. Nova Acta I, p. 346—347.

- Schlierbach.** Joann. Jacobus. Biographiae medicae specimina. Acta V, p. 267—283.
 — Morbillorum constitutio epidemica a. 1739. Acta VI, p. 215—221.
 — Haemorrhoidum in Hydrope fluxus fatalis. Acta VI, p. 222—223.
 — Febris tertiana exquisita, septem circuitibus terminata. Acta VI, p. 223—224.
 — Febris quotidiana intermittens, Arsenico perperam curata. Acta VI, p. 225—227.
 — Mola carneo vesicularis a virgine exclusa. Acta VII, p. 214—216.
 — Praematura infantis recens nati mors, ex purpura haereditaria neglecta & retrocedente. Acta VII, p. 216—218.
 — Impotentia ambulandi artusque movendi subitanea, in gravida caeteroquin sana. Acta VII, p. 218—220.
 — Subitanea mensium suppressio, variorum santicorum, successive se excipientium, morborum causa. Acta VII, p. 220—223.
 — De Consuetudine diuturniori, circa res etiam minus salutare, haud ita temere & subito mutanda. Acta VII, p. 223—226.
 — De Herpete erysipelatoso volatico in puerulo. Acta VII, p. 226—227.
 — Sudor pedum cum fluore albo alternans. Acta VIII, p. 98—108.
 — Ex morbillis arthritis, ex hac ossium crepitus in puella. Acta VIII, p. 173—175.
 — Haemorrhoides menstruae in puero undecenni. Acta VIII, p. 176—177.
- Schnuckerus.** Joannes Lebrecht. De Hepatis abscessu sanato. Nova Acta VI, p. 74—82.
- Schoberus.** Gottlob. De Mumia Persica i. e. Remedio in Asia celeberrimo. Acta I, Appendix, p. 150—157.
- Schoepff.** Joannes David. Circa Electricitatis spontaneae in corpore humano indicia. Nova Acta VIII, p. 205—210.
- Schreber.** Joann. Christian. Daniel. Sisyriuchii verus character naturalis genericus. Nova Acta III, p. 341—348. (Tab. VI^b.)
 — Stirpium obscurarum aut novarum illustratarum Decuria I. Nova Acta III, p. 473—480.
 — Stirpium minus cognitarum, aut novarum illustratarum Decuria II. Nova Acta IV, p. 132—146. (Tab. III, IV, V, Fig. 1, 2.)
 — Spicilegia observationum de Cacto hexagono Linn. Nova Acta VIII, p. 360—368. (Tab. X, XI.)
- Schrey.** Wolfgangus Henricus. Suggillatio labii inferioris & menti singularis. Acta II, p. 88—89.
 — Anatome hydropici. Acta II, p. 89—90.
 — Pueri insolita Magnitudo. Acta II, p. 90—91.
 — Mors à polypo cordis magno. Acta II, p. 198—199.
 — De Calculis renum, linguae & vesicae rarioribus. Acta III, p. 294—300.
 — De Lapide Bezoar Orientali, rarae magnitudinis. Acta III, p. 300.
 — De Rarioribus renum, linguae & vesicae calculis. Acta IV, p. 364—376. (Tab. VI, Fig. 3—6, Tab. VII, Fig. 4.)
 — Lapis Bezoardicus insolitae magnitudinis. Acta IV, p. 377—378. (Tab. VI, Fig. 7.)
- Schroeckius.** Lucas. Urina chylosa. Acta I, p. 552—553.
- Schütz.** Julius Ernestus de. De terra miraculosa Saxonica an steatitis sit? Nova Acta III, Appendix, p. 91—114.
- Schulze.** Joh. Henricus. Polypus *ἄπλος* oedematis & exulcerationis cum copioso succi lymphatici effluvio causa. Acta I, p. 490—494.
 — De Spiritu vini tartarisato tincturam antimonii non extrahente. Acta I, p. 494—495.
 — De efficacia aethiopsis mineralis in glandularum colli, maxillarum parotidumque tumore inveterato & fistula pone aurem sananda. Acta I, p. 496—498.
 — De auris constitutione interna in ove surda. Acta I, p. 498—500.
 — De ductu thoracico nova faciliq̄ue enchiresi inveniēdo. Acta I, p. 500—501.

- Schulze.** Joh. Henricus. De pinguedine bubonocelen mentiente. Acta I, p. 502.
- Observatio anatomica exhibens sectionem puellae cum hernia umbilicali natae & statim post partum mortuae. Acta I, p. 502—505.
 - De femina stillicidio urinae perpetuo laborante. Acta I, p. 505—507.
 - De Cavitatibus sive sinibus ossium capitis. Acta I, p. 507—519.
 - De aneurysmate verminoso in arteria mesocolica equae. Acta I, p. 519—521.
 - Equisetum, abortuum in integro grege crebrorum causa. Acta I, p. 521—522.
 - Scabiei retropulsae effectus, cultro anatomico detecti. Acta I, p. 522—524.
 - Observata in cadavere trimuli, variis incommodis tota fere vita sua vexati. Acta I, p. 525—527.
 - Scotophorus pro phosphoro inventus: seu experimentum curiosum de effectu radiorum solarium. Acta I, p. 528—533.
 - De morbo rarissimo exanthematico, chronico, una cum curationis successu ac methodo. Acta I, p. 533—539.
 - Paedarthrocace pro luxatione falso habita & frustra curata. Acta I, p. 539—545.
- Schusterus.** Gottwald. De Hemiplectica intra triduum feliciter restituta. Acta V, p. 53—55.
- De Exulceratione Renum. Acta V, p. 55—58.
 - De Virtute Rhabarbari diuretica. Acta V, p. 58—61.
 - De Fungo articularum. Acta V, p. 61—66.
 - De Lethali baccarum Solani furiosi effectu. Acta VI, p. 165—167.
 - De Innoxio vapore ex maceratione telarum gossipinarum in officinis fullonicis Chemnicensibus. Acta VI, p. 168—171.
 - De Insalubri Thermarum Wolekensteinensium usu. Acta VI, p. 171—174.
 - Vulnus sclopetarium in facie feliciter sanatum. Acta VI, p. 174—176.
 - Sectio anatomica infantis recens nati, Hydrocephalo defuncti. Acta VI, p. 176—180.
 - De Liquore Pericardii. Acta VI, p. 180—183.
 - De Aqua verminosa fontis cujusdam Chemnicensis, ejusque usu innoxio. Acta VI, p. 183—185.
 - De Rosa monstrosa. Acta VI, p. 185—187.
 - Vasculum sanguiferum tussiendo ex pulmonibus rejectum. Acta VII, p. 126—129.
 - Sudor frigidus a sale Sedlicensi excitatus. Acta VII, p. 129—131.
 - Effervescentia urinae, durantibus motibus convulsivis. Acta VII, p. 131—133.
 - Humoris aquei, ex graviori oculi laesione deperditi, felix restitutio. Acta VII, p. 133—135.
 - Rariora quaedam infanticidiorum signa. Acta VII, p. 135—137.
 - De Angina sanguinea per errorem curata. Acta VII, p. 137—141.
 - De Cardialgia icterica, in foemina gravida saepius recurrente, post partum demum perfecte sublata. Acta VII, p. 141—144.
 - Commentatiuncula, qua iudicium & consilium oeconomicum exhibetur, luem, bubulum genus huc usque conficientem, depellendi & contagiosum morbum, quocumque fieri potest studio, praeservandi et sanandi. Acta VIII, Appendix, p. 79—114.
 - De Liquore anodyno minerali circumspecte parando, monita quaedam. Acta X, p. 209—210.
 - Dissertatio epistolaris, in qua sententia de differenda hydropicorum morte per efficacissimam scillae virtutem tribus observationibus evincitur. Nova Acta I, Appendix, p. 139—162.
 - De certis, in affectibus pectoris tussiculosis, praesidiis. Nova Acta II, p. 18—20.
 - De certis, in Asthmate cachectico & simplici, praesidiis. Nova Acta II, p. 20—22.
 - De certis, pro obtinenda Haemorrhoidum reseratione & discussione, praesidiis. Nova Acta II, p. 22—24.
 - De certis, in affectibus hypochondriaco-flatulentis, praesidiis. Nova Acta II, p. 24—25.
 - De certis, in Puerperarum doloribus & diarrhoea, praesidiis. Nova Acta II, p. 25—26.
 - De certis, in Diarrhoea biliosa & Dysenteria alba, praesidiis. Nova Acta II, p. 27—29.

- Schusterus**, Gottwald. De certo, in periculoso variolarum statu, morbisque ex lymphae vitio prognatis, praesidio. *Nova Acta* II, p. 29—30.
- De certis, in praecavendis Variolis & Morbillis, praesidiis. *Nova Acta* II, p. 30—31.
- Observationes medicae circa securitatem et certitudinem remediorum in singularibus quibusdam morbis. *Nova Acta* II, Appendix, p. 231—256.
- Serincus**, Joann. Antonius Josephus. Meditationes physicae de phialis vitreis, quae casu minimi silicis, in eadem projecti, dissiliunt. *Acta* X, Appendix, p. 177—224. (Tab. I, Fig. 5—10; Tab. II, Fig. 2—6.)
- Seba**, Albertus. Historia exoticorum quorundam medicamentorum simplicium. *Acta* IV, p. 226—232.
- Seguer**, Marianus. Schedula monitoria de juscule pulli lenteriae specifico. *Acta* VI, Appendix, p. 89—98.
- Declaratio uberior quoad praeparationem pulveris ad jusculum pulli lenteriae specificum pertinentis. *Acta* VII, Appendix, p. 209—216.
- Sellien**. De Vehementi laesione calvariae praecipitatione ex equo quinque vicibus trepano subjecta. *Nova Acta* VI, p. 113—118. (Tab. I, Fig. 3.)
- Siccellius**, Christoph. Conradus. De Febre lenta in hecticam degenerante, simulque verminosa, ex praegressa maligna orta, in subjecto, a parentibus lue venerea infectis nato. *Acta* VII, p. 261—265.
- Asthma siccum per haemorrhagiam uteri mitigatum, in foemina octogenaria. *Acta* VII, p. 266—269.
- Notabilia quaedam circa mensium fluxum & foecunditatem foeminarum annosiorum. *Acta* VII, p. 269—272.
- Continuatio observationis LXXIX. Vol. VII: de asthmate sicco per uteri haemorrhagiam mitigato in foemina octogenaria, cum eventu tandem lethali. *Acta* VIII, p. 368—370.
- De Ischuria gravi & pertinaci per X. dies durante, in urinae profluvium continuum & immodicum terminata cum eventu lethali. *Acta* VIII, p. 370—377.
- Sieboldus**, Carolus Casparus. De Singulari & curatu perdifficili Labio Leporino. *Nova Acta* VI, p. 223—229. (Tab. III, Fig. 1, 2.)
- De Felici Penis Carcinomatosi Amputatione. *Nova Acta* VI, p. 229—235. (Tab. IV, Fig. 1, 2, Tab. V, Fig. 1.)
- De pericardio, pure repleto, post cariem ossium faciei. *Nova Acta* VIII, p. 38—42.
- Sigel**, Christophorus Fridericus. De Amaurosi perfecta utriusque oculi Electricitate discussa. *Nova Acta* VI, p. 62—66.
- Historia lapidis cujusdam singularis calcarii, haud procul a pago (Enzweyningen) in Ducatu Wurtembergiae reperti. *Nova Acta* VI, p. 66—72.
- Recensio binorum casuum tragicorum, qui ex usu radicis cujusdam venenatae, falso pro radice Hellebori nigri venditatae, orti sunt. Accedunt Notae radicum Hellebori nigri veri & supposititiarum. *Nova Acta* VI, p. 129—150.
- De Phalaena, Noctua elingui ejusque larva, in Dianthi hortensis flore reperta. *Nova Acta* VII, p. 34—37. (Tab. I, Fig. 1, 2.)
- Historia morbi spasmodici singularis, Observationem XXXVIII. Tom. VI. Act. N. C. forsan illustrans. *Nova Acta* VII, p. 259—285.
- Supplementum Historiae morbi spasmodici singularis Mense Sept. 1781. Vayhinga Onoldum missae. *Nova Acta* VII, p. 289—296.
- De Venenatissimae radicis anonymae in N. Actor. Tom. VI., Observ. XXVI. memoratae, Planta reperta. *Nova Acta* VIII, p. 4—8.
- Silberschlag**, Christian. Fidejust. De Fractura ossis femoris in extremitate superiori, sine violentia externa, absque membri motu & nullo diuturno praegresso dolore facta. *Acta* IX, p. 342—344.

- Spielmann**, Jacobus Reinboldus. Spicilegium circa Saponum historiam. Nova Acta III, p. 442—459.
- Sprengel**, Kurt. Observationes Circa Constitutionem epidemicam Halensem, autumnalem et hyemalem, anni 1790. Nova Acta VIII, p. 177—185.
- Sprengerus**, Balthasar. Perdix a formicis exclusa. Nova Acta III, p. 131—132.
— Observatio ad medicinam electricam pertinens. Nova Acta V, p. 120—137.
- Springsfeldus**, Gottlob Carolus. De Terra quadam caerulea, in fodina, prope Eccardsbergam in Thuringia, reperta. Acta X, p. 76—90.
— De Rariere quodam Empyemate pectoris, sub quo materia saniosa per singularem canalem, serpendo versus dorsi spinam formatum, ad femoris usque musculos descenderat. Acta X, p. 296—303.
— Calculus vesicae praegrandis, insueta hactenus via, incisa scilicet vagina uteri, ex vesica feliciter extractus. Nova Acta I, p. 18—28 [fälschlich 36]. (Tab. I, Fig. 2, 3.)
— De Permagno Steatmate abdominis, XL. fere libras aequante. Nova Acta I, p. 366—375.
— De Foetu bicipite humano. Nova Acta III, p. 459—464. (Tab. VIII, Fig. 1, 2; Tab. IX, Fig. 3—5.)
— Pes, praegressa gaugraena, infra suram sponte delapsus. Nova Acta III, p. 464—473. (Tab. X.)
- Starckius**, Martinus Simeon. Remedium tonicum excellens, & vere polychrestum. Acta VII, p. 56—57.
— Mars non modo innoxius, sed etiam valde salutaris. Acta VII, p. 58—59.
— Cephalaea quinquennalis atrocissima profligata. Acta VII, p. 59—60.
— Pulsus in dextro latere per IX. dies deficiens, non lethalis. Acta VII, p. 60.
- Stebler**, Franciscus Antonius Ferdinandus. Sub vampyri, aut sanguisugae larva a verae philosophiae et rationalis medicinae placitis detectum ac dejectum depravatae imaginationis spectrum. Acta IV, Appendix, p. 89—112.
- Steding**, Carolus Gottlob. De Ebore Fossili Spirensi. Nova Acta VI, p. 367—368. (Tab. V^c.)
- Stieff**, Joann. Ernestus. Descriptio Globi igniti Wratislaviae observati. Nova Acta I, p. 348—355.
— Dolor acutus, vagus, sub deglutitione, citra causam manifestam in pectore sese exserens, feliciter tandem sublatus. Nova Acta I, p. 355—359.
— Ulcera glandis venerea cum tumore magno inflammatorio & phimosis enormi conjuncta, feliciter sanata. Nova Acta I, p. 360—366.
- Stockius**, Joh. Christian. De Vidua per novem annorum spatium coecitate afflicta, & tandem divinitus restituta. Acta IV, p. 82—84.
- Stolle**, Georgius Balthasar. Triga observationum sarco-hydroceles rarae magnitudinis historias exhibentium, subjuncta simul disquisitione caussarum, cur sarco-hydrocele in teste sinistro frequentius, quam dextro occurrat? Nova Acta IV, Appendix, p. 159—204.
- Storchius**, Joannes. Abscessus Omenti & Hepatis lethales. Acta V, p. 491—497.
— De Tussi convulsiva, cum Rhachitide complicata, lethali. Acta V, p. 497—499.
— De Morbis quibusdam consequentibus & in phthisin terminatis. Acta V, p. 500—502.
— De Passione iliaca ex Hernia incarcerata. Acta VII, p. 354—357.
— De Passione iliaca a calculo intestinali inducta, eaque lethali. Acta VII, p. 357—360.
— De Hernia incarcerata lethali. Acta VII, p. 360—362.
- Struvius**, Ernestus Gottholdus. De corticum Ulmi in hydrope virtute singulari. Acta I, p. 429—430.
— De massa polyposa per alvum excreta. Acta I, p. 430—431.
— De Massa carnosae instar venae cujusdam per tussim excreta. Acta I, p. 432.
— De Infanticidio crudelissimo & fere inaudito. Acta III, p. 68—69.
— De Corticum Ulmi pariter ac Alni efficacia anthydropica. Acta III, p. 70.
- Sulzer**, Joann. Caspar. Cicutae, ejusque Extracti, vires egregiae & innocuae, per experientiam vindicatae & confirmatae. Nova Acta III, p. 157—158.

Sulzer. Joann. Caspar. De Egregio & vere mirando Theriacae Andromachi effectu in Hydrope ascite. Nova Acta III, p. 159—161.

— Vomitus cruentus lethalis, a deglutito & ventriculum successive fere perforante ossiculo vervecino productus. Nova Acta III, p. 307—309. (Tab. V, Fig. 6.)

T.

Thebesius. Daniel Gottlob. Gravis epilepsia in gravida & foetui & partui innoxia. Acta X, p. 216—217.

— Epilepsia diuturnae colicae sanguineo-spasmodicae superveniens salutaris. Acta X, p. 217—219.

— Dysenteria epidemia in gravidis innoxia. Acta X, p. 220—222.

— In convulsione virginis hypochondriaco-hystericae quotidiana risus & varians clamor involuntarius. Acta X, p. 222—224.

— Podagra factitia. Acta X, p. 224—226.

— Cancer contagiosus. Acta X, p. 226—227.

— Bis variolae intra duos menses febre tertiana intermittente interpolatae in puella quatuor annorum. Acta X, p. 228—229.

— Vesicatoriorum utilitas in variolis malignis. Acta X, p. 230—232.

— Ex petechiis & pleuritide vera delirus nocte hyemali in fluvio innoxie se lavans. Acta X, p. 232—233.

— Pleuro-pneumonia, empyema & phthisis, post pleuritis vera, demum gravis haemoptysis intra annum in viro juvene superstite. Acta X, p. 234—236.

— Vera colli subluxatio. Acta X, p. 236—238.

— Oedema pedum strumosum. Acta X, p. 238—240.

— Tilsitana ventre tympanizans. Acta X, p. 337—348.

— Pomeraniae ulterioris fons medicatus Polzinensis. Nova Acta I, p. 60—65.

— Superfoetatio. Nova Acta I, p. 65—68.

— Partus continuo numerosus. Nova Acta I, p. 69—70.

— Partus septimestris vitalis. Nova Acta I, p. 70—74.

— Terminus parturiendi gravidis ut plurimum certus. Nova Acta I, p. 74—77.

— Optima iteratos abortus praecavendi remedia. Nova Acta I, p. 77—79.

— Largior & repetita in gravidis Venaesectio infantum imbecillium causa. Nova Acta I, p. 80—82.

— Cura recens matorum corporis & animi formatrix. Nova Acta I, p. 82—85.

— Annotationes pathologico-practicae in Hydrophobiam, ejusque curationem, cum Regia Societate Scientiarum Londinensi a Medicis Anglis communicatam. Nova Acta I, p. 175—183.

Theden. Jo. Christianus Antonius. De Urinae suppressione cum inflammatione et sphacelo in perinaeo, pene et scroto, ex repulsa capitis tinea, singulari operatione chirurgica feliciter sublata. Nova Acta V, p. 282—287. (Tab. VI, Fig. 3—5.)

— De Hydrope ovarii, et methodo eum penitus tollendi. Nova Acta V, p. 287—291.

— De Hymene coalito, & plenario defectu uteri. Nova Acta VI, p. 105—108.

— De Superfoetatione. Nova Acta VI, p. 109—110.

— De Hydrophobia cum morte terminata, absque morsu rabidi animalis orta. Nova Acta VI, p. 110—112.

Themelius. Joann. Christianus. De Copiosa materia purulenta, cum 32 lapillis in vesicula fellea reperta, & tribus in ductu hepatico latitantibus lumbricis. Acta VIII, p. 29—45.

Thieullier. Ludovicus Jo., s. **Le Thieullier.** Ludovicus Jo.

Thunberg. Carolus Petrus. Crassulae Generis XXVIII. Novae Species in Capite bonae spei detectae & descriptae. Nova Acta VI, p. 328—341. (Tab. V^b, Fig. 3, 4.)

- Thunberg.** Carolus Petrus. Descriptiones Mesembryanthemorum quorundam in Capitis bonae spei Africes interioribus regionibus a. MDCCLXXIV. detectorum. Nova Acta VIII, Appendix, p. 1—18.
- Timme.** Johann. Convulsio salutaris. Acta IV, p. 382—384.
- Tralles.** Balthas. Ludov. Uteri haemorrhagia enormis, praecipue exitium minitans, sanata. Nova Acta I, p. 325—335.
- Trev.** Christophorus Jacobus. Enteroscheocele inveterata per *Ἐπιγένεσιν* alterius Mali curata. Acta II, p. 62—63.
- Phimosi Methodo nova curata. Acta II, p. 110—112. (Tab. II, Fig. 3, 4.)
 - Ruptura Uteri Gravidae cum Foetus & secundinarum in cavitatem abdominis exclusione. Acta II, p. 112—114. (Tab. I.)
 - Funiculus umbilicalis Infantis recens nati prope corpus suum abruptus & non ligatus nullum inferens Damnum. Acta II, p. 115—117.
 - Fractura Spinae Dorsi partibus inferioribus Paralysem inducens & alia notatu digna observata. Acta II, p. 117—121.
 - Amaurosis subitanea post Vomitum cruentum orta. Acta II, p. 122.
 - Polyposae sanguinis Concretiones. Acta II, p. 123—124.
 - Massa Mammarum glandulosa unicum constituens corpus cum Tubulis lactiferis maximis. Acta II, p. 124—126. (Tab. II, Fig. 1, 2.)
 - Valvulae conniventes in Tractu Intestini Ilei secundum Naturam obviae. Acta II, p. 127—128.
 - Tegumentum peculiare Membranae Tympani Foetuum inserviens. Acta II, p. 128—130. (Tab. III, Fig. 3.)
 - De Cerei plantae caractere generico, ejusque speciei Sirinamensis specifico. Acta III, p. 393—410. (Tab. VII, VIII.)
- Hydropis cerebri atque meningum pluriumque malorum junctorum historia anatomico-medica. Acta IV, p. 525—535.
- De Cephalalgia saevissima, venae sectionem justo largiorem sequuta posteaque amaurosin & denique cerebri hydropem producente. Acta IV, p. 535—536.
 - Cephalalgia atque amaurosis ex nimis vigiliis orta & salivatione mercuriali feliciter sublata. Acta IV, p. 537.
 - Ren exesus & ureter amplissimus ex sue. Acta IV, p. 538—539. (Tab. X, Fig. 1, 2.)
 - Calculus renalis ingens per plures annos absque doloribus gestatus. Acta IV, p. 539—540. (Tab. XI, Fig. 1—3.)
 - Atrox mercurii vini imprudenter tractati effectus, calculus felleus solitarius & magnus, ut & polypi cordis ingentes. Acta IV, p. 540—544. (Tab. XI, Fig. 4—7.)
 - Calculi renales, polypus cordis, & status intestinorum varius infantis triginta septimanarum. Acta IV, p. 544—547.
 - Tumor peculiaris omnia abdominis viscera ex sede sua pellens atque ascitem praegrandem referens. Acta IV, p. 547—552. (Tab. XII.)
 - Biga observationum, sistens Picae muliebris in Antipathiam vim diversam, subjunctis aliquot rerum aliarum effectibus insolitis. Acta VI, p. 458—464.
 - De Aneurysmate spurio, sectione quidem, sed absque arteriae constrictione, feliciter curato. Acta VIII, p. 464—490.
 - Brevis Historia & fusior Descriptio Cerei serpentis vulgo sic dicti. Acta IX, Appendix, p. 177—208. (Tab. X—XIII.)
 - Viro illustri Andreae Eliae Büchnero Academiae Caesareae Naturae Curiosorum Praesidi, Horum Actorum volumen decimum feliciter absolutum eoque Academiae Caesareae

- Naturae Curiosorum integri saeculi spatio peractos labores bene coronatos sincero affectu gratulatur . . . et antea jam annotatorum spicilegia quaedam addit. Acta X, Appendix, p. 345—378. (Tab. III—VI.)
- Cedri montis Libani characteres cum illis Laricis, Abietis Pinique comparati. Nova Acta I, p. 409—437. (Tab. VIII, IX.)
 - De femellae per marem fecundatione in plantis, Napaeae exemplo confirmata. Nova Acta I, p. 437—445. (Tab. X.)
 - Plura exempla palati deficientis. Nova Acta I, p. 445—447. (Tab. XI, Fig. 1.)
 - Quaedam ad Pelecani seu Onocrotali avis historiam pertinentia. Nova Acta I, p. 448—455. (Tab. V, Fig. 4, Tab. XI, Fig. 2—4.)
 - De Spina bifida propter symptomata peculiari. Nova Acta II, p. 394—400. (Tab. IX, Fig. 2, 3.)
 - De embryone vix trimestri, sub finem sexti mensis demum abortu excluso. Nova Acta II, p. 400—401. (Tab. IX, Fig. 4—7.)
 - De venenatis prunarum effluviis. Nova Acta II, p. 401—412.
 - Brevis historia naturalis arboris Sassafras dictae, lauri speciei, et quaedam de lauri speciebus in genere. Nova Acta II, Appendix, p. 277—408. (Tab. VII, Fig. 13—63, Tab. IX, Fig. 8—18.)
 - Apologia et mantissa observationis de cedro Libani et cedrorum Libani historiae. Nova Acta III, Appendix, p. 445—495. (Tab. XIII—XVII.)
- Treyling**, Joh. Jacob. Vagina entero-morpha per anum excreta. Acta V, p. 436—437.
- De cannulis cartilagineo-formibus per alvum excretis. Acta V, p. 438.
 - Plurimorum calculorum congeries in vesica urinaria. Acta V, p. 439.
 - Calculus in rene sinistro, & plures alii in vesicula fellea. Acta V, p. 439—440.
 - Scrotum immaniter auctum scirrhuso-scrophulosum. Acta V, p. 440—441. (Tab. VI.)
 - Lac in mammis puellulae vix natae, & quae vix trimula menstruata fuit. Acta V, p. 442—443.
 - Hydrops Ovarii. Acta V, p. 443—445.
 - Gemellae mediantibus ossibus coccygis sibi invicem connatae. Acta V, p. 445—446.
 - Partus vesicularis. Acta V, p. 446—447.
 - Mola carnosio-scirrhuso-scrophulosa stupendae magnitudinis & ponderis, post XV. annos tandem lethalis. Acta IX, p. 20—22. (Tab. I, Fig. 1, 2.)
 - De Hydrocephalo post primum aetatis annum lethifero. Acta IX, p. 23—24. (Tab. I, Fig. 3.)
- Trommsdorff**, Guilielmus Bernhardus. De Vomica rupta & sanata. Nova Acta VI, p. 184—185.
- Trumphius**, Joann. Conr. De Partus septimestris speciali quodam signo. Acta VI, p. 417—419.
- De Paralysi ex laesa spina dorsii. Acta VI, p. 419—422.
 - Observationes pathologico-practicae de purpura, per annos 1737. et 1738. in confiniis Goslariae epidemice grassante. Acta VI, Appendix, p. 71—88.
 - De Hydrope universali, cum tussi pulmonali & Epilepsia complicato, in lethalem tandem Apoplexiam degenerante. Acta VII, p. 298—300.
 - De Orthopnoea cum tussi quasi perpetua conjuncta. Acta VII, p. 301—305.
 - Historia naturalis urbis Verdae juxta omnes eo pertinentes circumstantias, sub assidua et diuturniori observatione debite indagatas, breviter delineata. Acta VII, Appendix, p. 25—48.
 - De Ictero nigro ex urina tantum conspicuo. Acta VIII, p. 232—235.
 - Abscessus in inguine, ex quo lumbrici & feces alvinae prodierunt, feliciter consolidatus. Acta VIII, p. 235—238.
 - De Delirio ex Apoplexia orto. Acta IX, p. 349—350.
 - Hernia incarcerata, cum imminente jam passione iliaca, remediis in- & externis, sine sectione, iterum liberata. Acta IX, p. 405—410.

- Trumphius**, Joann. Conr. Contumax alvi obstructio, ex nephriticis doloribus orta, jusculo gallinae non deplumatae feliciter reserata. Acta IX, p. 410—412.
 — Carbunculi minores, a gutta rosacea retrocedente per metastasin in scroto prorumpentes. Acta IX, p. 413—414.

U.

V.

- Valentini**, Christophorus Bernhardus. Vesicula fellis insolitae magnitudinis. Acta I, p. 327.
 (1 Taf. = Tab. XV)
 — Rex Rosarum novus. Acta I, p. 328.
 — Osteocola figurata Gissena. Acta I, p. 328—329.
- Valentini**, Conradus Michael. Cuculus a Rubecula enutritus. Acta I, p. 285.
 — Petroselinum Antiphthiriasicum. Acta I, p. 285—286.
 — Narcisso-Levcoii radix vomitoria. Acta I, p. 286.
 — Carlina in Hassia Inventa. Acta I, p. 286—287.
 — De Cautelis in Cobalti aliorumque Venenorum emtione observandis. Acta II, p. 281—282.
 — Superfoetatio abortiva. Acta II, p. 282.
 — Anatomia foetus monstrosi Gelnhusae IV. Apr. 1728. editi, à Medico illius loci communicatae (sic). Acta II, p. 283—284.
- Valentini**, Joannes Ernestus. Chela astaci fluviatilis tribus apicibus praedita. Acta II, p. 285.
 — Nidus vesparum admirandus. Acta II, p. 285—286.
- Valentini**, Mich. Bernhardus. Felis post mortem rediviva. Acta I, p. 282—283.
 — Anatome Ardeae Stellaris. Acta I, p. 283—284.
 — De Qualitate Sabinae. Acta II, p. 271—273.
 — De Qualitate Nociva Radicis Solani furiosi, Belladonna dicti. Acta II, p. 274—277.
 — Alaudarum Comestio minus laudabilis. Acta II, p. 278—279.
 — Lac in uberibus canis foeminae non impraegnatae. Acta II, p. 279—280.
 — Crystallus inter grandines è nubibus decidens. Acta II, p. 280.
 — De Phthiriasi insolita. Acta II, p. 396—397.
 — De Judaeo androgyno, recens nato, cum ano imperforato. Acta II, p. 397.
- Valle**, Felix. Flora Corsicae ex ipsius schedis collecta a Carolo Allionio, aucta ex scriptis dn. Jaussin et publicum in usum communicata a Nicolao Laurentio Burmanno. Nova Acta IV, Appendix, p. 205—254.
- Vallisnerius**, Antonius. Difficultas urinandi a prostaticis tumefactis. Acta I, p. 356—357.
 — Mors ex suppressione urinae ob tumorem in prostaticis glanduliformem. Acta I, p. 358—360.
 — Polyporum narium rara species sanata. Acta I, p. 360—362.
 — Partus vesicularis. Acta I, p. 362—365.
 — De fonte quodam raro in regno Neapolitano. Acta I, p. 366—367.
 — De uteri inflammatione cum acuta febre, intestinorum levitate & lochiorum suppressione, per diarrhoeas sanata. Acta I, p. 367—371.
- Verdriesius**, Jo. Melchior. Coeli ardentis phaenomena. Acta I, p. 69—74. (Tab. III, Fig. 5, 6, Tab. VI, VII.)
 — Arthritis ex Dysenteria. Acta I, p. 74—76.
 — De tumore manus ingenti, osseoque folliculo incluso, feliciter ablato. Acta I, p. 76—79. (Tab. IX [nicht VIII], Fig. 1, 2.)

- Verdriesius**, Jo. Melchior. Abscessus spinae dorsi. Acta I, p. 166—167.
 — Abscessus Mesenterii. Acta I, p. 167—168.
- Vermale**, Remon de. Vulnus pugione pectori inflictum lethale, situsque viscerum in hujus & abdominis cavitate singularis, postea detectus. Nova Acta I, p. 313—320.
 — Ex simplici contusione mors. Nova Acta I, p. 320—325.
- Virdung ab Hartung**, Otto Phil. De Monstroso Gemello. Acta IV, p. 297—298.
 — De Perversa febris intermittens curatione, vomitus cruenti, Arthritidisque auctore. Acta IV, p. 298—299.
 — De Imprudenti titillatione & vaginae uteri extensione, abortus & mortis causa. Acta IV, p. 299—302.
 — De Abdominis, Scroti, pedumque tumore immenso, in puero, ex retropulsa scabie orto, sectione autem & medicamentis curato. Acta V, p. 183—184.
 — Mira naturae ἐνέργεια in debellandis morbis. Acta V, p. 184—186.
- Vogel**, Paul. Henr. Historia morbi scorbutici insoliti, paucis abhinc annis Erfordiae observati. Acta IV, p. 468—475.
 — Febris maligna postridie sectam venam accensa. Acta IV, p. 476—477.
 — Febris petechialis variolarum eruptionem concomitans. Acta V, p. 317—318.
 — Hepatis particulae, unacum pure, e rupto ejus abscessu, vomitu excretae. Acta V, p. 318—321.
 — Nephritis Ischuriae conjuncta. Acta V, p. 404—407.
- Vogel**, Rudolphus Augustinus. Ex diarrhoea in variolis quaedam praesagia. Nova Acta I, p. 127—128.
- Vogel**, Zacharias. De Calculo ex vesica fellea nova methodo exsecto. Nova Acta II, p. 218—223.
 — De Carcinomatis occulti generatione, ejusque curandi methodo plane singulari & nova. Nova Acta II, p. 223—229.
 — De Cancro mammae sinistrae, a causis internis orto, & in suppurationem deducto, feliciter quidem curato, sed postea in genitalibus lethali reddito. Nova Acta II, p. 230—234.
 — De Maxilla inferiori retrorsum luxata & singulari quadam methodo restituta. Nova Acta II, p. 235—245.
 — De Operatione Cataractae nova, per extractionem Lentis crystallinae opacae institutae. Nova Acta III, p. 80—91. (Tab. III, Fig. 2—8.)
 — De Singulari leporino Labio. Nova Acta III, p. 161—165. (Tab. IV, Fig. 1—5.)
 — De Sarcocele ejusque Origine, incrementis & curatione secundum leges artis instituenda, commentatio. Nova Acta III, Appendix, p. 115—142.
- Vogt**, Michael. De Origine, seu causa, qua margaritae in myis producuntur. Nova Acta VIII, p. 172—175. (Tab. VII.)

W.

- Wagner**, Joann. Gerardus. De haemoptoes, inprimis vero habitualis, seu phthisicae, expeditiori quadam efficaciorique curatione dissertatio. Acta VII, Appendix, p. 141—192.
 — De medicamento quodam ad puerperarum febres mali moris inprimis sic dictam purpuratam specifico epistola. Acta VII, Appendix, p. 193—208.
- Wahrendorffius**, Jo. Petrus. De Affectione Iliaca in infante recens nato, illiusque sedibus & causis diversis. Acta III, p. 414—415.
 — De Iliaco morbo in cane. Acta III, p. 415—416.
 — Calculus Vesicae cum aliis pessimis abdominis vitiis complicatus. Acta IV, p. 572—574.
 — Foetus bicorporeus. Acta IV, p. 574—576. (Tab. XIII, Fig. 1—5.)
- Waldschmidt**, Wilhelmus Huldericus. De superfoetatione falso praetensa. Acta II, Appendix, p. 141—172.

- Wallerus, Jo. Gottschalk.** De Variolis cum Hydrocele & retentione urinae, suppurationis tempore accedentibus, feliciter curatis. Acta IX, p. 242—244.
 — De Cedriae praeparatione, aqua Cedriae aliisque exinde obtinendis productis. Acta IX, p. 244—252.
 — De Stella reguli Antimonii. Acta IX, p. 253—255. (Tab. VIII [nicht IX], Fig. 3.)
- Weigant, Philippus Jacobus.** De Satyriasi epileptica infantis, à callo in pene. Acta II, p. 402—404.
 — De Bubonibus Verminosis. Acta III, p. 38—39.
- Weikard, Melchior Adamus.** Virtus ferri emmenagoga fallax. Nova Acta V, p. 143—145.
 — De Tumore strumoso post vomitorium imminuto. Nova Acta V, p. 146.
 — De Damnis purgantium in nervis mobilibus, ubi natura acre foras pellere conata fuit, sive de morbi nervorum specie. Nova Acta VI, p. 12—20.
 — De Morbo nervoso-putrido. Nova Acta VI, p. 175—184.
- Weismannus, Georgius Tobias.** Mictus & Vomitus Magicus. Acta I, p. 287—291.
 — Ferculum Magicum. Acta I, p. 291—293.
 — Ferculum Cruentum. Acta I, p. 294.
 — Naevi materni haereditarii, expirante nomine masculo, expirantes. Acta I, p. 420.
 — Venaesectio, Purgatio, Acidularum in- & externus usus in gravida salutare. Acta I, p. 421.
 — Usus Decocti Visci Querni Polychrestus. Acta I, p. 422—424.
 — Phthisis acidulis curata. Acta I, p. 424—427, 428—429.
- Weismannus, Jo. Fridericus.** De Populi arboris multiplici usu. Acta III, p. 301—305.
 — De Novo magisterio coeruleo Erlangensi. Acta V, p. 537—538.
 — De Specifico quodam antepileptico. Nova Acta I, p. 276—279.
- Weissius, Jo. Nicolaus.** De Vulnere intestini Ilei, cum hiatu per inguen dextrum permanente, non lethali. Acta III, p. 219—221.
 — De Oedematis pedum periodici topica Cura. Acta III, p. 221.
 — De Ventriculo, Liene atque Omento, in unum steatomaticum glomum conglomeratis. Acta III, p. 221—223.
 — De Noxa aluminis plumosi, in asthmate senili intus assumti. Acta III, p. 224—225.
 — De Singultu Epileptico. Acta III, p. 225—227.
 — Relatio succincta physico-medica, de fonte soterio Weidenbergensi, ditionis Brandenburgico-Byruthinae. Acta III, p. 356—360.
- Wernberger, Erasmus Ludovicus.** Circa genesin caerulei Berolinensis. Nova Acta VIII, p. 90—92.
 — De Urina caerulea. Nova Acta VIII, p. 92—93.
 — De Ventriculo biloculari. Nova Acta VIII, p. 94—96.
- Weszpremius, Stephanus.** De Procidencia Vaginae uteri. Nova Acta IV, p. 41—44.
- Westen, Petrus a.** Adnotata quaedam de Lue bovina 1762. in Dania grassata. Nova Acta III, p. 197—207.
 — Oedema genitalium, cum inflammatione aliisque adhuc morbis conjunctum, in gravida. Nova Acta III, p. 351—361.
 — Partus naturalis difficillimus, puerque monstrosus. Nova Acta III, p. 361—371.
- Westhoven, Hermannus Wernerus Engelbertus de.** De Rara, & varietate colorum distincta, ex India allata Ave, tribus gaudente pedibus. Acta II, p. 200.
 — De Vitulo maculoso trecentorum ferme ponderum, a nativitate oculorum luminibus orbo, nec caudam, nec perforatum anum habente. Acta II, p. 201—202.
- Westphal, Andreas.** Hydrops ascites feliciter curatus. Acta VIII, p. 241—242.
 — Radicis Squillae insignis efficacia in oppletionem pectoris pituitosa. Acta VIII, p. 242—243.
 — Coecitas plenaria in puero, usu mercurii dulcis iterum sublata. Acta VIII, p. 243—244.
 — Diarrhoea Pleuritidi superveniens salutaris. Acta VIII, p. 244—245.

- Westphal**, Andreas. Motus convulsivi chronici ex terrore orti. Acta VIII, p. 245—247.
- Haemorrhagia uteri enormis, immissione extremitatum superiorum in sal calefactum, feliciter cohibita. Acta VIII, p. 247—248.
 - Oculorum inflammatio, cum prominentia insigni dextri extra orbitam, a difficili perruptione dentium caninorum orta. Acta VIII, p. 249.
 - Abscessus lienis, abscessu in inguine orto, sublatus. Acta VIII, p. 250—251.
- Widmannus**, Joan. Guilielmus. De Atrophia incurabili ex intercepto alimentorum in ventriculum ingressu. Acta VI, p. 493—497.
- De Atrophia funesta, ex depravata alimentorum assumptorum digestionem. Acta VI, p. 497—501.
 - De Atrophia lethali ex denegato alimentorum, ex parte digestorum, e ventriculo egressu. Acta VI, p. 501—504.
- Widmannus**, Joann. Guilielmus. De Largiori haemorrhagia, octavo demum post dentis evulsionem die exorta. Nova Acta II, p. 83—85.
- Wiegleb**, Joannes Christianus. Disquisitio chemica de silice. Nova Acta VI, Appendix, p. 397—408.
- Will**, Wilhelmus Ludovicus. De Singulari & admirando Tumore in Occipite, Filiolae recens natae. Nova Acta III, p. 179—184. (Tab. IV, Fig. 10.)
- De Vulnere sclopetario per grandines plumbeas urethrae circa bulbum ejus inflictio, et feliciter curato. Nova Acta III, p. 184—192.
 - De Singulari delirio maniaco, in Puero XIII. annorum, perpaucis remediis curato. Nova Acta III, p. 192—197.
 - De Struma suppurationis vi sponte rupta, & feliciter curata. Nova Acta III, p. 412—419.
 - De Calculoso Vesicae concremento, e calce arenata, saepius deglutita, suborto, & instituta lithotomia haud eximendo. Nova Acta III, p. 419—424.
 - De Violenta Lienis ruptura, ex lapsu suborta, vulnerato per novem adhuc dies superstite. Nova Acta III, p. 424—430.
 - De Sphacelo a causa interna exorto. Nova Acta IV, p. 226—231.
 - De Sphacelo e vi externa nato. Nova Acta IV, p. 231—244.
 - De Ascite in foemina, quae sedecim in annis paracentesin per XLVI. vices perpessa est. Nova Acta V, p. 153—158.
 - De Ascite in viro, qui sex in annis paracentesin per XXVI. vices pertulit. Relatio morbi historica. Nova Acta V, p. 159—166.
 - De Singulari adfectu melancholico in foemina moestitia suborto, et per quatuor annos cum dimidio durato, ac repentino terrore iterum sublato. Nova Acta V, p. 166—168.
- Willich**, Christian. Ludov. Circa Plantas quasdam singularia aliqua notata. Nova Acta IV, p. 104—118.
- De Lacrymandi Pronitate nimia. Nova Acta VI, p. 251—253.
 - De Gravitate cum continuo catameniorum defectu, eorumque praeternaturali post partum excretionem. Nova Acta VI, p. 253—254.
 - De Usu Acidularum noxio in vitiis renum & vesicae. Nova Acta VI, p. 254—258.
- Woensel**, Joannes van. De Calculo in vesica disrupto & sponte per urethram excreto. Acta V, p. 517—518.
- De Morbi iliaci desperati cura per Hydrargyrum. Acta V, p. 518—519.
 - De Vitiosa digitorum conformatione ex praegnantis matris terrore. Acta VI, p. 243—244.
 - De Cane, Podagrae Magnete. Acta VI, p. 244—245.
 - De Mulierem gravida, vivam devorante anguillam. Acta VIII, p. 62—64.
- Wohlfahrt**, Joannes Augustus. De Vermibus per nares excretis. Nova Acta IV, p. 277—289. (Tab. IX.)

- Wolfartus**, Petrus. De Raro tertio cerebri ventriculo vesicae urinariae vicario. Acta II, p. 42—44.
- Wolfius**, Joan. Martinus. De Febre acuta, cum purpura alba, in puerpera ex retentis & corruptis secundinis. Acta VI, p. 201—202.
- De Calculi vesicae extractione cum terebra torculata. Acta VI, p. 203—204.
 - De Abscessu in inguine rupto, indeque prodeuntibus lumbricis, flatibus & cibis semicrudis. Acta VII, p. 473—475.
 - De Coecitate ex mensium obstructione & perversa hujus curatione. Acta VII, p. 475—478.
 - De Haemorrhagia gingivarum cum maculis sanguinis subcutaneis. Acta VII, p. 478—479.
- Wolfius**, Jo. Philippus. De Muliere vetula, maculis atro purpureis in toto corpore, hinc haemorrhagiis vehementibus correpta. Acta III, p. 270—271.
- De Polyposis concretionibus per vomitum rejectis. Acta III, p. 271—272.
 - De Puero, per tres menses aponia laborante. Acta III, p. 272.
 - De Calculis per alvum excretis. Acta III, p. 273.
 - De Cardialgia spasmodica horrenda. Acta IV, p. 84—85.
 - De Ischuria gravidarum, ex uteri prolapsu. Acta IV, p. 86—88.
 - De Virgine fulmine tacta. Acta IV, p. 88—89.
 - De Noxa spontaneae lactis excretionis in gravidis. Acta IV, p. 255—256.
 - De Felici secundinarum retentiarum exclusione, mutato saltem puerperae situ. Acta IV, p. 256—257.
 - Sectio viri, hernia incarcerata ejusque gangraena, defuncti. Acta IV, p. 258—260.
 - De Calculis per tussim rejectis. Acta V, p. 113—114.
 - Symptomata & sectio foeminae Arsenico extinctae. Acta V, p. 115—116.
 - De Haemorrhagia narium, cum subito efflorescentibus maculis purpureis per totum corpus. Acta V, p. 117—118.
 - De Variolis in adulto ex nausea recurrentibus. Acta V, p. 118—121.
 - De Cardialgia chronica, vomitu spontaneo, apoplexiam comitante, sublata. Acta V, p. 121—123.
 - Sectio cadaveris foeminae, Haemoptysi & vomitu cruento, tandem Hectica demortuae. Acta V, p. 123—127.
 - De Atrophia scorbutica cum hydrope pectoris complicata, gangraena tandem & sphacelo terminata, subjuncta cadaveris sectione. Acta V, p. 127—130.
 - De Aversatione Medicamentorum mirabili. Acta V, p. 130—132.
 - Epistola de Syncope, Paralysi universali et Aponia, ab Aëris privatione, Suinfurthi d. IV. Decembr. 1737. oborta feliciterque curata. Acta V, Appendix, p. 133—144.
 - De Mola mature & provide exclusa. Acta VI, p. 271—276.
 - De Orthopnoea, a spissitudine mucis in bronchiis, a frigore producta. Acta VI, p. 276—277.
 - De Dysenteria maligna verminosa, cum pustulis squamosis, crustae lacteae similibus, conjuncta. Acta VI, p. 334—335.
 - De Impenetrabilitate corporis humani falso jactata. Acta VI, p. 336—341.
 - De Plenaria & diuturna omnium potulentorum aversatione, ex terrore & imaginatione hysterica. Acta VI, p. 342—346.
 - De Milite bufones per alvum excernente. Acta VI, p. 346.
 - De Puero ante nativitatem dente instructo. Acta VI, p. 347.
 - De Praecipiti coalitu oculi post variolas. Acta VI, p. 347—348.
 - De Convulsionibus vehementissimis, a vulnere abdomini inflicto abortis. Acta VI, p. 348—349.
 - De Calculo sub lingua reperto. Acta VII, p. 227—228.
 - De Inflammatione, tumore & elongatione praegrandi Uvulae. Acta VII, p. 228—230.

- Wolffius**, Jo. Philippus. De Pedom tumore oedematoso chronico, paucorum dierum spatio sublato. Acta VII, p. 230—232.
- De Febre continua gravidæ, abortum minitante, hujusque felici præservatione. Acta VII, p. 232—235.
- De Epilepsia infantis, a diæta vitiosa matris excitata. Acta VII, p. 235—237.
- De Epilepsia infantis a casu ab alto. Acta VII, p. 237—238.
- De Calculis elegantissimis in vesicis bovinis repertis. Acta VIII, p. 9—12.
- De Tuberibus terræ esculentis, seu trifolis, & peculiari eos investigandi modo. Acta VIII, p. 12—17.
- De Asæ foetidæ virtute anthelmintica. Acta IX, p. 41—45.
- De Asthmate flatulento subito oborto moxque iterum sublato. Acta IX, p. 45—47.
- Febris marasmodes senilis feliciter curata. Acta IX, p. 48—54.
- De Anasarca cum febre quartana duplici, in gravidâ, feliciter curata. Acta IX, p. 167—169.
- De Singultu hysterico ab insomnio terrifico excitato. Acta IX, p. 170—171.
- Status summe morbosus gravidæ, citra noxam gemellorum in utero gestatorum, feliciter tandem devictus. Acta IX, p. 172—175.
- Wulfen**, Franciscus Xaverius L. B. de. Descriptiones Zoologicae ad Adriatici littora maris concinnatae. Nova Acta VIII, p. 235—359.
- Wynpersse**, Dionysius van de. Observationes de Lapide mutabili, sive Oculo Mundi. Nova Acta III, p. 112—122.

X.**Y.****Z.**

- Zacharides**, Georgius. Hemicrania rebellis et perquam acerba, a Verme, in nare sinistra hospitante, excitata. Nova Acta IV, p. 187—191. (Tab. VII, Fig. 1—4.)
- Zanetti**, Franciscus. De Moschi usu interno contra tetanum et convulsiones. Nova Acta V, p. 146—149.
- De Remedio doloris ventriculi euporisto. Nova Acta V, p. 149—150.
- Secundinae ad mensem et ultra retentæ. Nova Acta V, p. 150—152.
- De Panis secalini efficacia in contumaci alvi obstructione. Nova Acta V, p. 152.
- De Rhachitide. Nova Acta VI, p. 33—35.
- De Scrophularum medela. Nova Acta VI, p. 35—36.
- De Morbo vulgo Pelagra. Nova Acta VI, p. 118—125.
- De Hepatitide funesta ab ulcere exsiccato. Nova Acta VI, p. 263.
- De Epilepsia a mercurialibus inducta. Nova Acta VII, p. 184—187.
- De Cremoris tartari efficacia in hydrope. Nova Acta VII, p. 187—189.
- De Cephalæa biliosa. Nova Acta VII, p. 232—235.
- De Taenia, diri morbi causa, felici cum successu, expulsa. Nova Acta VIII, p. 16—18.
- Zolna**, Joannes Matolai de. Disquisitio physico-medica de vini Tokaiensis cultura, indole, præstantia et qualitatibus. Acta VII, Appendix, p. 1—24.
- Zopffius**, Henricus Godofredus. Ruptura Lienis, mortis subitaneæ causa. Acta V, p. 428—436.
- Zückert**, Joannes Fridericus. De Insomniis, ut signo in Medicina, Observationes nonnullæ, cum subjunctis de Onirocritica medica meditationibus quibusdam. Nova Acta III, p. 506—527.

Zwierlein, Conradus Antonius. Effectus aquae Sinnbergensis, juxta Brucknavium, in terris Fuldensibus. Nova Acta VIII, p. 87—90.

Zwingerus, Joh. Rodolphus. Proles pustulosa. Acta I, p. 155—156.

— Appendix praeternaturalis caeca Intestini Ilei. Acta I, p. 156—157. (Tab. IV, Fig. 6.)

— Vesica Bovis gemina. Acta I, p. 158—159. (Tab. V, Fig. 4.)

— Foetus circiter quadrimestris, Abortu editus, cum sterno concavo, & regione umbilicali valde prominente &c. Acta I, p. 159—161. (Tab. V, Fig. 5.)

Zwingerus, Theodorus. Gemellae, quarum altera nigra, altera alba. Acta I, p. 143—146.

— Exenteratio Cadaveris Viri Hydrope Thoracis extincti. Acta I, p. 147—148.

— Maculae scorbuticae nigrae per universum corpus dispersae. Acta I, p. 148—151.

— Uteri prolapsi exsectio non lethalis. Acta I, p. 152—155.

Dritter Theil.

Sachregister.



A.

- Abach.** Dendrites Abachiensis, Franc. Ernest. Bruckmannus. Acta VIII, p. 217—220. (Tab. III, Fig. 4, 5.)
- Abdomen.** Vomicae partium abdominis, Hieron. Laubius. Acta I, p. 322—323.
- Vulnus abdomen utrinque penetrans, Alex. Camerarius. Acta I, p. 334—338.
 - De lumbricis in cavo abdominis repertis, Laurent. Heisterus. Acta I, p. 391—392.
 - Ruptura uteri cum foetus et secundinarum in cavitatem abdominis exclusione, Christoph. Jac. Trew. Acta II, p. 112—114. (Tab. I.)
 - De foetu bicorporeo circa abdomen concreto, Andr. Elias Büchnerus. Acta II, p. 217—219. (Tab. V, Fig. 2.)
 - De dolore abdominis post assumptum pulverem ex solo cortice Peruviano constantem, Jo. Adam. Limprichtus. Acta II, p. 287—288.
 - De gemellis per sex annorum spatium in abdomine matris gestatis, Frid. Ignat. Lospichlerus. Acta IV, p. 89—94.
 - Rarior abdominis intumescencia, Jo. Herm. Fürstenau. Acta IV, p. 132—133.
 - Abscessus musculorum abdominis, Jo. Herm. Fürstenau. Acta IV, p. 477—479; V, p. 542—545.
 - Tumor omnia abdominis viscera a sede sua pellens, Christoph. Jac. Trew. Acta IV, p. 547—552. (Tab. XII.)
 - Calculus vesicae cum aliis pessimis abdominis vitiis, Jo. Petrus Wahrendorffius. Acta IV, p. 572—574.
 - De abdominis tumore immenso in puero, Otto Phil. Virdung ab Hardung. Acta V, p. 183—184.
 - Tumores flatulenti varii abdominis in puerpera, Daniel Hoffmannus. Acta V, p. 201—203.
 - Percussio abdominis brevi lethalis, Jo. Herm. Fürstenau. Acta V, p. 239.
 - Apostemata musculorum abdominis morte terminata, Jo. Herm. Fürstenau. Acta V, p. 545—546.
 - Vulnus ventriculi, intestinorum et abdominis quomodo rite consuendum, Jo. Dan. Schlichting. Acta VI, p. 106—108.
 - Ulcus sinusum in abdomine, Jo. Adolph. Jauchius. Acta VI, p. 209—211.
 - Tumor abdominis insignis copiosa hydatidum exclusione ex utero curatus, Gottlieb Henr. Kannegiesserus. Acta VI, p. 310—311. (Tab. V, Fig. 1—3.)
 - De convulsionibus vehementissimis a vulnere abdomini inflicto obortis, Jo. Philipp. Wolffius. Acta VI, p. 348—349.
 - Abscessus musculorum abdominis, Jo. Herm. Fürstenau. Acta IX, p. 379—381; 381—382.
 - Asthma, icterus et haemoptisis ex gravi praecipuorum abdominis viscerum labe oborta, Christoph. Frid. Kühn. Nova Acta I, p. 107—110.
 - De hernia abdominali ab exeso per anthracem abdomine, Henr. Nepom. Crantzius. Nova Acta I, p. 262—264.

- Abdomen.** Singularis intestini coli conformatio causa tumoris abdominis, Jo. Christian. Reinmann. Nova Acta I, p. 289—293. (Tab. V, Fig. 2.)
- Hepar per totum abdomen transversim se extendens, Jo. Christian. Reinmann. Nova Acta I, p. 303—304.
 - Situs viscerum in abdominis cavitate singularis, Remon de Vernale. Nova Acta I, p. 313—320.
 - Tumor abdominis stupendus, Jo. Daniel Schlichting. Nova Acta I, p. 345—346.
 - De permagno steatomate abdominis, Gottlieb Carol. Springsfeld. Nova Acta I, p. 366—375.
 - Vulnus abdomini per fusum inflictum, Jo. Ulr. Bilguer. Nova Acta III, p. 91—92.
 - Vulnus abdominis cum vulnere hepatis et vasorum biliariorum conjunctum, Jo. Ulr. Bilguer. Nova Acta III, p. 94—95.
 - De paracentesi abdominis in hydrope ascite, Wolffg. Thom. Rau. Nova Acta III, p. 250—260.
 - De ingenti aneurysmate spurio dextro in latere abdominis post lapsum, Ludov. Rouppe. Nova Acta IV, p. 67—70.
 - De medulla spinali libere in abdomine fluctuante, Paschalis Joseph. Ferro. Nova Acta VIII, p. 123—124.
- Abhorrescentia.** Sambuci abhorrescentia, Jo. Christoph. Goetzius. Acta II, p. 456.
- Ablactio.** Indurationis, inflammationis ac suppurationis mammarum post ablaactionem praeoccupatio, Rüdiger. Frid. Ovelgün. Acta IX, 297—301.
- Abortus.** Foetus abortu editus cum sterno concavo et regione umbilicali prominente, Jo. Rodolph. Zvingerus. Acta I, p. 159—161. (Tab. V, Fig. 5.)
- Equisetum abortuum in integro grege causa, Jo. Henr. Schulze. Acta I, p. 521—522.
 - Superfoetatio abortiva, Conr. Mich. Valentini. Acta II, p. 282.
 - De abortu ex neglecta alvi obstructione, Benedict. Gullmannus. Acta II, p. 374—375.
 - Abortum praecavens remedium, Jo. Christoph. Goetzius. Acta II, p. 436.
 - De matrona iterato abortu laborante, Ge. Frid. Gutermannus. Acta III, p. 237—270.
 - De imprudenti titillatione abortus causa, Otto Phil. Virdung ab Hardung. Acta IV, p. 299—302.
 - De monstroso gemellorum abortu salutari, Jo. Sebast. Albrechtus. Acta IV, p. 411—416. (Tab. VIII, Fig. 1, 2.)
 - Uteri cavitas membrana carnosio-vasculosa cincta in muliere quae abortum passa credebatur, Jo. Philipp. Burggrafius. Acta IV, p. 486—487.
 - De febre continua gravidae abortum minitante, Jo. Philipp. Wolffius. Acta VII, p. 232—235.
 - Optima iteratos abortus praecavendi remedia, Dan. Gottlob Thebesius. Nova Acta I, p. 77—79.
 - De embryone vix trimestri, sub finem sexti mensis demum abortu excluso, Christoph. Jac. Trew. Nova Acta II, p. 400—401. (Tab. IX, Fig. 4—7.)
- Abscessus.** Abscessus ovarii dextri, Rodolph. Miegius. Acta I, p. 161—165.
- Abscessus spinae dorsi, Jo. Melchior Verdries. Acta I, p. 166—167.
 - Abscessus mesenterii, Jo. Melchior Verdries. Acta I, p. 167—168.
 - Ex colica hypochondriaca tumor inflammatorius inguinis sinistri cum intestinis incarceratis in abscessum abeuntes, Conrad. Graffius. Acta I, p. 294—295.
 - Dolor lumbaris cum motu femoris abolito ex abscessu interno, Hieron. Laubius. Acta I, p. 319—320.
 - Empyematicus abscessu sponte orto et aperto convalescens, Hieron. Laubius. Acta II, p. 45—46.
 - Abscessus saccatus in thorace phthisici. Hieron. Laubius. Acta II, p. 46—47.
 - Lienteria ex abscessu mesenterii, Hieron. Laubius. Acta II, p. 242—243.
 - De calculo per abscessum in urethra facto excluso, Jo. Thom. Brinius. Acta III, p. 360—365.

- Abscessus.** De occultis pulmonum aliorumque viscerum abscessibus difficiliter cognoscendis, Jo. Thom. Brinius. Acta III, p. 365—371.
- Abscessus omenti historia et diagnosis, Jo. Adam. Raymannus. Acta IV, p. 35—43.
 - Abscessus mesenterii post assumtas pilulas Stahlianas ruptus et profluo ventris solutus, Casp. Theophil. Lindnerus. Acta IV, p. 287—293.
 - Abscessus musculorum abdominis, Jo. Herm. Fürstenau. Acta IV, p. 477—479; V, p. 542—545.
 - A febre intermittente suppressa abscessus ad femur, Jo. Philipp. Burggrafius. Acta IV, p. 481—484.
 - De rarissimo abscessu sanguineo in sinistro lobo pulmonum, Dan. Fischerus. Acta V, p. 132—140.
 - Hepatis particulae unacum pure, erupto ejus abscessu, vomitu excretae, Paul. Henr. Vogelius. Acta V, p. 318—321.
 - Abscessus omenti et hepatis lethales, Jo. Storchius. Acta V, p. 491—497.
 - Abscessus circa genua, Jo. Herm. Fürstenau. Acta VI, p. 30—31; VII, p. 397—398.
 - De injectionum ex essentia myrrhae paratarum utilitate in hepatis abscessibus, Jo. Dan. Schlichting. Acta VI, p. 115—116.
 - De abscessu in inguine rupto, Jo. Martin. Wolffius. Acta VII, p. 473—475.
 - Abscessus in puero, qui os tibiae a sua epiphysi separaverat, Jobus Baster. Acta VIII, p. 54—55.
 - De abscessu in fronte, Jobus Baster. Acta VIII, p. 91—92. (Tab. I, Fig. 4.)
 - Abscessus in inguine consolidatus, Jo. Conr. Trumphius. Acta VIII, p. 235—238.
 - De abscessu genuum persanato, Jo. Frid. Fürstenau. Acta VIII, p. 238—241.
 - Abscessus lienis abscessu in inguine orto sublatus, Andreas Westphal. Acta VIII, p. 250—251.
 - De abscessu ani sanato, Christ. Gottlieb Frege. Acta VIII, 302—304.
 - De affectu spasmodico et quasi maniaco per abscessum sublato, Jo. Frid. Fürstenau. Acta VIII, p. 363—364.
 - Abscessus musculorum abdominis, Jo. Herm. Fürstenau. Acta IX, p. 379—380.
 - De calculis felleis ex abscessu in epigastrio prodeuntibus, Andreas Elias Büchnerus. Acta X, p. 358—372. (Tab. V, Fig. 6—9.)
 - De abscessu in pudendo muliebri ex suppresso fluore albo, Ge. Henr. Behr. Acta X, p. 407.
 - Abscessus in femore, Jo. Herm. Fürstenau. Nova Acta I, p. 125—126.
 - De abscessu hepatis per sectionem sanato, Wolffg. Jac. Müllner. Nova Acta II, p. 256—260. (Tab. IV, Fig. 3, 4.)
 - De angina maligna in plures linguae abscessus salutariter degenerante, Ferd. Jac. Baier. Nova Acta II, p. 299—301.
 - Ascites cum abscessu purulento peritonaei conjunctus, Jo. Frid. Carol. Grimm. Nova Acta III, p. 71—74.
 - Vulnus regioni pubis inflictum abscessum scroti post se trahens, Jo. Ulr. Bilguer. Nova Acta III, p. 93—94.
 - Spica secalina ex abscessu protracta, Jo. Ge. Killmar. Nova Acta III, p. 299—303. (Tab. V, Fig. 1.)
 - De ischuria vesicali ob abscessum enormem exorta, Christoph. Molinarius. Nova Acta III, Appendix, p. 365—396.
 - De hepatis abscessu per urinam excreto, Paschalis Adinolfus. Nova Acta VI, p. 72—73.
 - De hepatis abscessu sanato, Jo. Lebrecht Schmuckerus. Nova Acta VI, p. 74—82.
 - De gravissima passione iliaca abscessu in inguine dextro soluta, Jo. Frid. Consbruch. Nova Acta VI, p. 163—165.
 - s. auch Apostema.
 - **Abstinentia.** Hydrops abstinentia a potu sanatus. Joseph. Lanzoni. Acta I, p. 83.

- Abstinentia.** De septuagenarii senis ab omni cibo potuque abstinentia, Andr. Elias Büchnerus. Acta VI, p. 198—201.
- Abusus.** Cruris sinistri rigiditas ex vesicantium abusu, Jo. Jac. Scheuchzerus. Acta II, p. 100.
 — Ex purgantium abusu febris hectica et mors, Jo. Jac. Scheuchzerus. Acta II, p. 101—102.
 — Cachexia icterica a martialium abusu, Jo. Jac. Scheuchzerus. Acta II, 103—104.
 — Ex venaesectionis abusu amaurosis et convulsiones, Jo. Jac. Scheuchzerus. Acta II, p. 108.
 — De abusu acidularum Deinacensium lethali, Benedict. Gullmannus. Acta II, p. 372—373.
 — De remedium nephritico-lithontripticorum abusu, Frid. Ign. Lospichlerus. Acta III, p. 309—311.
 — De humorum dyscrasia scorbutica ex abusu potulentorum spirituosorum et feculentorum, Jo. Gottlieb de Boetticher. Acta VIII, p. 19—21.
 — Ex abusu baccarum Juniperi diabetes lethalis, Jo. Carol. Acoluthus. Acta X, p. 201—202.
 — Ventriculi mala conformatio thoracis abusu inducta, Jo. Christian. Reinmann. Nova Acta I, p. 304—305. (Tab. VI, Fig. 3.)
 — Nonnulla circa usum et abusum potus herbae thé et café, Rüdiger. Frid. Ovelgün. Nova Acta II, 175—181.
 — Observationes circa peti usum et abusum, Rüdiger. Frid. Ovelgün. Nova Acta II, p. 185—192.
- Acarus.** Acarus Ypsilophorus, Christoph. Gottlieb Bonz. Nova Acta VII, p. 52—53. (Tab. I, Fig. 1—4.)
- Acervulus.** De acervulo cerebri, Jac. Frid. Isenflamm. Nova Acta VIII, p. 162—167.
- Acetum.** Profluvia menstruorum linteolis frigida atque aceto imbutis suppressa, Petrus Anton. Michelottus. Acta I, p. 194—197.
 — Regeneratio rosarum rubrarum spontanea in aceto rosarum, Jo. Frid. Bauerus. Acta I, p. 484—490. (Tab. XII, Fig. 4, 5.)
 — Acetum stilliticum in nephritide calculosa apprime proficuum, Ge. Frid. Gutermannus. Acta III, p. 336—337.
 — De dysenteria ex potu aceti, Jo. Daniel Schlichting. Acta VIII, p. 294—295.
 — De viribus aceti vini egregiis, Joseph. Benvenuti. Nova Acta II, p. 132—138.
 — De naphtha aceti, Guilielmus Henr. Sebast. Bucholz. Nova Acta VI, p. 238—244.
- Achates.** De folliculo moschifero, in quo perforatus globus rubrae achatae repertus fuit, Jo. Christian. Kundmannus. Acta III, p. 321—323.
- Acheron.** Pulvis Acherontis, Jo. Adam. Goeritzius. Acta I, p. 122—123.
- Acidulae.** Acidularum in- et externus usus in gravida salutaris, Ge. Tob. Weismannus. Acta I, p. 421.
 — Phthisis acidulis curata, Ge. Tob. Weismannus. Acta I, p. 424—427; 428—429.
 — De abusu acidularum Deinacensium lethali, Benedict. Gullmannus. Acta II, p. 372—373.
 — Phthiseos levamen ab acidulis dubium, Jo. Herm. Fürstenau. Acta IV, p. 138—139.
 — Diarrhoea vehemens per acidulas Wildungenses curata, Rudiger. Frid. Ovelgün. Acta V, p. 309—312.
 — Examen acidularum Ruhlanarum, Christoph. Frid. Kühn. Nova Acta II, p. 260—264.
 — Specimen examinis praecipuarum in comitatu de Saaros scaturientium acidularum, Jo. Adam. Raymann. Nova Acta III, p. 225—242
 — De usu acidularum noxio in vitiis renum et vesicae, Christian. Ludovic. Willich. Nova Acta VI, p. 254—258.
- Acidum.** Saliu mediorum praeparatio sine visibili acido, Michael Alberti. Acta II, p. 318—319.
 — Nitri acidum ex acido salis et phlogisto concretum, Jo. Christoph. Kühnst. Acta VI, p. 464—468.
 — De antimonii crudi efficacia contra ulcera ab acido fermentato excitata, Jo. Philipp Burggravius. Nova Acta IV, p. 191—193.

- Acidum.** De meliori acidum salis dulcificandi ratione, Jo. Frid. Gmelin. Nova Acta VII, p. 162—184.
- De acidi pinguedinis concentratione, Laurent. Crellius. Nova Acta VII, Appendix, p. 175—204.
 - De acidi efficacia nitrosi in sericum, Jo. Frid. Gmelin. Nova Acta VIII, p. 27—38.
 - Experimenta circa phosphorum ejusque acidum, Paul. Jo. Bonz. Nova Acta VIII, p. 44—51.
 - De acido salis communis in gypso, Henr. Frid. Delius. Nova Acta VIII, p. 61—64. (Tab. III.)
 - De pinguedine praeternaturali generata sub diuturna gastrodynia ab acido, Carol. Magnus Blom. Nova Acta VIII, p. 230—235.
 - De minera plumbi Carinthiaca molybdaenae acido mineralisata, Justus Christian. Henr. Heyerus. Nova Acta VIII, Appendix, p. 95—116.
- Acrimonia.** Urethrae exulceratio ab acrimonia seri urinarii curata, Ferd. Jac. Baierus. Nova Acta VI, p. 259—260.
- Acus.** Incipiens oculi hernia, acu pertusa et post hac pressa, consolidata, Jo. Daniel Schlichting. Acta VIII, p. 67.
- Adeps.** De adipis cervini perennitate, Jo. Frid. Henckelius. Acta III, p. 344—346.
- Adulteratio.** De cinerum clavellatorum adulteratione per sal commune, Jo. Hartm. Degnerus. Acta V, 505—507.
- Aequinoctium.** Dolor capitis in quovis aequinoctio, Joseph. Lanzonus. Acta I, p. 89.
- De febre tertiana annua post aequinoctium vernale periodice recurrente, Andr. Elias Büchnerus. Acta II, 386—390.
- Aër.** De syncope, paralyti universali et aponia ab aëris privatione oborta, Jo. Philipp. Wolffius. Acta V, Appendix, p. 133—144.
- De regimine frigidiusculo in febribus acutis, inprimis quoad aërem, Jo. Daniel Schlichting. Acta VII, p. 102—105.
 - De noxia admissione praematura aëris frigidi post superatas variolas, Jo. Gottlieb de Boetticher. Acta VIII, p. 23—25.
 - Aëris adflatus inclementior cum iracundia funestus, Henr. Heisenius. Acta IX, p. 215—218.
 - Commentatio de colore aëris, Jo. Petrus Eberhard. Nova Acta II, Appendix, p. 257—276.
 - De lue pecudum ex contagio aëris putrido per ignem arcenda, Jo. Godofr. Büscher. Nova Acta VII, p. 221—223.
- Aether.** De oleo resinoso unacum illustratione indolis aetheris, Paulus Jo. Bonz. Nova Acta VII, p. 190—196.
- Aethiops.** De efficacia aethiopsis mineralis in glandularum colli, maxillarum parotidumque tumore et fistula pone aurem sananda, Jo. Henr. Schulze. Acta I, p. 496—498.
- Aethiops mineralis per se, Franciscus Jac. Demachy. Nova Acta VII, p. 48—49.
- Aetites.** De rarioribus quibusdam aetitis in Holsatia repertis, Gottlieb Henr. Kannegiesser. Nova Acta IV, p. 220—225. (Tab. VII, Fig. 7—9.)
- Affectio.** s. Affectus.
- Affectus.** Usus lactis caffeeati in variis affectibus, Joseph. Lanzonus. Acta I, p. 174—175.
- Mira affectuum animi inter se certantium efficacia, Ge. Dethardingius. Acta I, p. 434—435.
 - Remedia variorum affectuum varia et euporista, Jo. Christoph. Goetzius. Acta II, p. 435—452.
 - Affectus spasmodico-paralyticus, Jo. Herm. Fürstenau. Acta IV, p. 133—135.
 - Affectus spasmodico-hystericus, Jo. Herm. Fürstenau. Acta IV, p. 135—137.
 - De salutari foliorum Betonicae in aliquibus oculorum affectibus usu externo, Christian. de Helwich. Acta IV, p. 444—447.
 - Affectus hystericus-spasmodici lethales an a contagio venereo?, Jo. Herm. Fürstenau. Acta V, p. 236—237.
 - Affectus ructuosus spasmodicus phthiseos specie incedens, Jo. Herm. Fürstenau. Acta VI, p. 24—26.

- Affectus.** De visci querni operandi modo in morbis convulsivis et congeneribus affectibus, Jo. Balthas. Ehrhart. Acta VIII, p. 334—337.
- De affectu spasmodico et quasi maniaco per abscessum, Jo. Frid. Fürstenau. Acta VIII, p. 363—364.
- De sudore sanguineo post graves convulsivos et spasmodicos affectus, Jo. Christoph. Schilling. Acta VIII, p. 425—431.
- Affectus suffocativo-apoplecticus lethalis, Jo. Herm. Fürstenau. Acta IX, p. 286—287.
- De affectu spasmodico-convulsivo vomitu curato, Wolffg. Thom. Rau. Acta X, p. 174—175.
- De certis in affectibus pectoris tussiculosis praesidiis, Gottwald Schusterus. Nova Acta II, p. 18—20.
- De certis in affectibus hypochondriaco-flatulentis praesidiis, Gottwald Schusterus. Nova Acta II, p. 24—25.
- De affectu rariori spastico-convulsivo a contusione dextri hypochondrii, Wolffg. Thom. Rau. Nova Acta III, p. 149—153.
- De glandulae thyreoideae affectu scrophuloso, Lud. Frid. Euseb. Rumpel. Nova Acta V, p. 247—249.
- De usu insigni corticis Peruviani in omnibus affectibus, qui per intervalla redire consueverunt, Jo. Casp. de Rueff. Nova Acta VI, p. 23—27.
- s. auch Dysenteria, Hypochondriacus affectus, Hysteria, Iliacus affectus, Melancholia, Morbus.
- Afflatus.** Aëris adflatus inclementior cum iracundia funestus, Henr. Heisenius. Acta IX, p. 215—218.
- Agnus.** De agno cyclope, seu monoculo monstroso, Jo. Sebast. Albrecht. Acta VII, p. 363—367. (Tab. IX, Fig. 1, 2, 3.)
- Agyrta.** Vomica pulmonis feliciter ab agyrta curata. Jobus Baster. Acta VIII, p. 57.
- Ala.** De nymphae seu alae dextrae nimis excrescentis curatione, Jo. Ge. Hoyerus. Acta III, p. 78—80.
- Alabastrites.** De antiquorum alabastrite et variis quibusdam lapidibus, quos recentiores alabastris nomine appellaverunt, Jo. Bapt. Ludov. de Romé de Lisle. Nova Acta VI, p. 186—199. (Tab. II, Fig. 1, 2.)
- Alalia.** De alalia, Henr. Frid. Delius. Nova Acta VII, p. 120—124.
- Alauda.** Alaudarum comestio minus laudabilis, Mich. Bernh. Valentini. Acta II, p. 278—279.
- Ventriculi spasmus et vomitus crebriores a comestione alaudarum, Jo. Frid. Bauerus. Acta III, p. 217.
- Albumen.** De albumine ovi succino simili, Casp. Neumannus. Acta V, p. 220—233.
- Alcali.** Solutio martis ab alcali via sicca, Mich. Alberti. Acta II, p. 319—321.
- Alcali volatile minerale, Jo. Frid. Henckelius. Acta V, p. 325—332.
- De usu alcali volatilii externo, Carol. Guil. Nose. Nova Acta VIII, p. 59—60.
- Alcohol.** Alcohol vini enormem narium haemorrhagiam extemplo compescens, Jo. Dan. Schlichting. Acta VI, p. 104—105.
- De oleo resinoso unacum illustratione indolis alcohol, Paul Jo. Bonz. Nova Acta VII, p. 190—196.
- Alimentum (Cibus).** De allio, pernicioso alimento, Jo. Ge. Hoyerus. Acta IV, p. 118—120.
- De senis ab omni cibo potuque per plures ante mortem dies abstinentia, Andreas Elias Büchnerus. Acta VI, p. 198—201.
- Morbus oesophagi ciborum transitum ad ventriculum impediens, Jo. Grashuis. Acta VI, p. 265—271.
- De atrophia incurabili ex intercepto alimentorum in ventriculum ingressu, Jo. Guil. Widmannus. Acta VI, p. 493—497.
- De atrophia funesta ex depravata alimentorum assumptorum digestionem, Jo. Guil. Widmannus. Acta VI, p. 497—501.

- Alimentum (Cibus).** De atrophïa lethali ex denegato alimentorum ex parte digestorum e ventriculo egressu, Jo. Guil. Widmannus. Acta VI, p. 501—504.
- De abscessu in inguine rupto indeque prodeuntibus cibis semicrudis, Jo. Martin. Wolffius. Acta VII, p. 473—475.
- Fistula in inguine alimenta transmittens, Jobus Baster. Acta VIII, p. 93—94.
- De frequenti alimentorum non digestorum rejectione per vomitum, Ge. Christian. Maternus de Cilano. Acta X, p. 25—28.
- Allium.** De alio, salutari medicamento, sed pernicioso alimento, Jo. Ge. Hoyerus. Acta IV, p. 118—120.
- Alnus.** De corticis alni efficacia anthydropica, Ernest. Gotthold. Struvius. Acta III, p. 70.
- Aloë.** De aloës Americanae per suum semen felici propagatione, Jo. Jac. Baierus. Acta II, p. 408—410. (Tab. XII.)
- De aloë officinali florente, Jo. Adam. Goeritzius. Acta III, p. 58—61.
- De differentia inter aloën veram vulgarem officinalem et aloën Zocotorinam, Jo. Adam. Goeritzius. Acta IV, p. 220—222.
- De aloë Americana majori aculeata anno 1742 in Voigtlandia florente, Jo. Godofr. Büchnerus. Acta VII, p. 425—429.
- Aloides.** Rectificatio characteris aloidis, Carol. August. a Bergen. Nova Acta II, p. 150—153.
- Altorf.** Delineatio cerei cujusdam scandentis Altorfii in horto medico florentis, Jo. Jac. Kirsten. Acta VI, p. 473—475.
- Alumen.** De noxa aluminis plumosi in asthmate senili intus assumti, Jo. Nicol. Weissius. Acta III, p. 224—225.
- Alvus.** De massa polyposa per alvum excreta, Ernest. Gotthold. Struvius. Acta I, p. 430—431.
- Diurnus alvi fluxus periodicus paroxysmi febris intermittens exordium quotidianum, Jo. Adam. Limprechtus. Acta II, p. 313—314.
- De abortu ex neglecta pertinaci alvi obstructione, Benedict. Gullmannus. Acta II, p. 374—375.
- Alvus circa eruptionem variolarum ex usu pulverum antispasticorum critice soluta, Jo. Carol. Rostius. Acta II, p. 418—420.
- Alvi segnitiei remedium, Jo. Christoph. Goetzius. Acta II, p. 436.
- De hypochondrii dextri dolore excretis per alvum globulis veluti saponaceis sublato, Jo. Sebast. Albrecht. Acta III, p. 184—187.
- De calculis per alvum excretis, Jo. Philipp. Wolffius. Acta III, p. 273.
- De cannulis cartilagineo-formibus per alvum excretis, Jo. Jac. Treyling. Acta V, p. 438.
- Mus semiputridus alvo rejectus a foemina, Jo. Sebast. Albrechtus. Acta V, p. 469—478. (Tab. VII, Fig. 4.)
- De subsidiaria lochiorum per alvum evacuatione, Jo. Adam. Raymannus. Acta VI, p. 9—17.
- De alvi segnitie pertinacissima, Ge. Frid. Gutermannus. Acta VI, p. 234—238.
- De milite bufones per alvum excernente, Jo. Philipp. Wolffius. Acta VI, p. 346.
- Alvi obstructio trium septimanarum gallinae non deplumatae jusculo soluta, Rüdiger. Frid. Ovelgün. Acta VII, p. 75—76.
- Alvi pertinax adstrictio, Jo. Herm. Fürstenau. Acta VII, p. 401—402.
- Alvi pertinax obstructio, Jo. Herm. Fürstenau. Acta VIII, p. 354—356.
- Calculus per alvum excretus, J. G. Block. Acta VIII, p. 443—447. (Tab. VIII, Fig. 2, 3, 4.)
- Alvi obstructio jusculo gallinae non deplumatae reserata, Jo. Conr. Trumphius. Acta IX, p. 410—412.
- De mirabili alvi obstructione, Christian. Mich. Adolphi. Acta X, p. 47—48.
- De delirio periodico ex alvi obstructione, Ge. Christ. Maternus de Cilano. Nova Acta I, p. 12—14.

- Alvus.** Insecta volitantia ab infante per alvum reddita, Crato Godofr. Hennieke. *Nova Acta II*, p. 122—124. (Tab. I, Fig. 4.)
- Obstructio alvi lethalis, Jo. Bernh. de Fischer. *Nova Acta II*, p. 208—210. (Tab. IV, Fig. 2.)
 - De abscessu hepatis cum cholelithis per alvum excretis, Wolffg. Jac. Müllner. *Nova Acta II*, p. 256—260. (Taf. IV, Fig. 3, 4.)
 - De alvi dejectione infantum viridescente, viridi, et perviridi, Rüdiger. Frid. Ovelgün. *Nova Acta III*, p. 289—299.
 - De obstructione alvi post illatas intestinis per nimium nisum injurias, Jo. Bernh. de Fischer. *Nova Acta III*, p. 310—312. (Tab. V, Fig. 7.)
 - De pertinacissima obstructione alvi perfecte sanata, Paul Jo. Frid. Helmershausen. *Nova Acta IV*, p. 245—254; VII, p. 216—221.
 - De panis secalini efficacia in contumaci alvi obstructione, Franc. Zanetti. *Nova Acta V*, p. 152.
 - De calculo felleo per alvum excluso, Jo. Casp. de Rueff. *Nova Acta V*, p. 276—279.
 - Cura obstructionis alvinae pertinacissimae, Max. Jac. de Man. *Nova Acta VII*, p. 144—145.
 - De praeternaturali obstructionis alvi causa, Jo. Theoph. Ehrhard. *Nova Acta VIII*, p. 167—169.
 - s. auch Anus, Venter.
- Amarillus.** De passione iliaca ex esu amarillorum cum lapillis, Ge. Henr. Behr. *Acta V*, p. 173—176.
- Amaurosis.** De epilepsia hysterica cum amaurosi ex gravi terrore nata, Jo. Daniel Gohlius. *Acta I*, p. 67—69.
- Amaurosis, Alex. Camerarius. *Acta I*, p. 339—341.
 - Sectio juvenis amaurosi laborantis, Laurent. Heisterus. *Acta I*, p. 390—391.
 - Ex venae sectionis abusu amaurosis, Jo. Jac. Scheuchzerus. *Acta II*, p. 108.
 - Amaurosis subitanea post vomitum cruentum, Christoph. Jac. Trew. *Acta II*, p. 122.
 - De cephalalgia saevissima amaurosin producente, Christoph. Jac. Trew. *Acta IV*, p. 535—536.
 - Cephalalgia atque amaurosis ex nimis vigiliis salivatione mercuriali feliciter sublata, Christoph. Jac. Trew. *Acta IV*, p. 537.
 - De incipiente amaurosi venerea usu interno sublimati corrosivi in spiritu frumenti soluti depulsa, Jo. Frid. Consbruch. *Nova Acta V*, p. 85—86.
 - De amaurosi purpuram rubram insequente, Jo. Frid. Consbruch. *Nova Acta V*, p. 137—143.
 - De amaurosi utriusque oculi electricitate discussa, Chr. Frid. Sigel. *Nova Acta VI*, p. 62—66.
 - s. auch Caecitas.
- Ambustio.** Ambustio pedis chartae lusoriae folio sebo illito facta, G. E. Bernerus. *Acta I*, p. 442—444.
- Ambustionis a pulvere pyrio remedium, Jo. Christoph. Goetzius. *Acta II*, p. 436.
 - De eriophoro et scirpo maximo euporistis contra ambusta, Christian. Gottlieb Frege. *Acta VIII*, p. 439—441.
- America.** De vermiculis Pique et Culebrilla incolis Americae familiaribus et infestis, Jo. Jac. Baierus. *Acta III*, p. 18—26.
- Amethystus.** Crystallus Islandica in Amethystum mutata, Ge. Frid. Francus de Frankenau. *Acta I*, p. 244. (Tab. III, Fig. 7.)
- Amputatio.** Amputatio pedis sphacelati ab ipsa aegra instituta, Daniel Nebelius. *Acta V*, p. 388—389.
- De brachii per ignem destructi amputandi methodo, Elias Frid. Heisterus. *Acta V*, p. 456 bis 460. (Tab. VII, Fig. 1—3.)
 - De felici penis carcinomatosi amputatione, Carol. Casp. Sieboldus. *Nova Acta VI*, p. 229—235. (Tab. IV, Fig. 1, 2; Tab. V, Fig. 1.)
- Amuletum.** Jaspis viridis hieroglyphica amuletum Aegyptiacum, Jo. Frid. Henckelius. *Acta V*, p. 339—344.

- Amuletum.** De amuleto ex mercurio vivo ejusque virtute ad impediendam lactis secretionem, Jo. Hartm. Degnerus. Acta V, p. 503—505.
- Analogia.** De cholelithorum et sabuli renalis analogia, Ferd. Jac. Baier. Nova Acta IV, p. 244—245. (Tab. VII, Fig. 1—4.)
- Analogon.** Sulphuri analogon, Jo. Christoph. Kühnst. Acta VI, p. 469—471.
- Analysis.** Tessera medicinae clinicae per analysin casuum clinicorum, Jo. Jac. Ritterus. Acta VI, p. 53—56.
- Materiae e voragine montis Vesuvii ejectae analysis, Ludwig Claudius Cadet. Nova Acta III, p. 268—270.
- Analysis chimica exuviarum hominis e sepulchro erutarum, Anton. Alexius Cadet. Nova Acta V, 339—342.
- Anasarca.** Anasarca post convulsiones curata, Benedict. Gullmannus. Acta I, p. 3—5.
- Historia laborantis anasarca, Godofred. Klaunigius. Acta II, p. 38—41.
- De anasarca in gravida curata, Jo. Philipp. Wolffius. Acta IX, 167—169.
- Hydrops anasarca in gravida cortice Peruviano sublatus, Carol. Wilh. Sachs. Nova Acta I, p. 384—386.
- De hydropse anasarca liquore nitri fixi discusso, Jo. Frid. Consbruch. Nova Acta VI, p. 160—163.
- Anatome. Anatomia** s. Sectio.
- Anchylosis.** Anchylosis humerum inter et homoplatam, Jo. Daniel Schlichting. Acta VII, p. 106—108.
- De anchylosi, Jo. Sebast. Albrecht. Acta VIII, p. 452—458. (Tab. IX, Fig. 3.)
- Androgynus.** De Judaeo androgyno recens nato, Mich. Bernhard. Valentini. Acta II, p. 397.
- Aneurysma.** De aneurysmate verminoso in arteria mesocolica equae, Jo. Henr. Schulze. Acta I, p. 519—521.
- De nova machina ad aneurysma in femore post vulnus arteriae avertendum, Laurent. Heisterus. Acta VII, p. 92—93.
- De aneurysmate spurio feliciter curato, Christoph. Jac. Trew. Acta VIII, p. 464—490; Acta X, Appendix, p. 354—374. (Tab. IV—VI.)
- Cor aneurysmaticum, Jo. Phil. Burggravius. Acta X, p. 140—148.
- De ingenti aneurysmate aortae, Edvard. Sandifort. Nova Acta IV, p. 20—32. (Tab. I, Fig. 1, 2.)
- De ingenti aneurysmate spurio post lapsum, Ludov. Roupe. Nova Acta IV, p. 67—70.
- De glandulae thyreoideae affectu scrophuloso cum aneurysmate spurio, Ludov. Frid. Rumpel. Nova Acta V, p. 247—249.
- Aneurysmata cordis ac maximarum arteriarum, Jo. Frid. Consbruch. Nova Acta VII, p. 156—162.
- De aneurysmate cordis et aortae, Jo. Frid. Consbruch. Nova Acta VIII, p. 8—13.
- Angina.** Angina cum subsequente febre purpurata et inflammatione renun, Gottlieb Ephraim Bernerus. Acta II, p. 173—176.
- Anginae remedium, Jo. Christoph. Goetzius. Acta II, p. 437.
- Angina ex levi processuum cartilaginis scutiformis dimotione oborta, Gottlieb Henr. Kannegiesserus. Acta VI, p. 312—313.
- De angina sanguinea per errorem curata, Gottwald Schusterus. Acta VII, p. 137—141.
- De anginae in pulmonum inflammationem metaptosi, Jo. Adam. Raymannus. Acta IX, p. 104—115.
- Historia anginae apostematodes a. 1755 in Rampizensi praefectura grassantis, Carol. August. de Bergen. Nova Acta I, p. 336—339.

- Angina.** De angina maligna in plures linguae abscessus salutariter degenerante, Ferd. Jac. Baier. Nova Acta II, p. 299—301.
 — Angina gravis ab ossiculo in oesophago sub deglutitione restitante curata, Jo. Ge. Killmar. Nova Acta III, p. 305—306. (Tab. V, Fig. 5.)
- Anguilla.** De muliere gravida vivam devorante anguillam, Jo. van Woensel. Acta VIII, p. 62—64.
- Angustia.** De vomitu per aliquot menses durante ex ventriculi angustia, Christian. de Helwich. Acta IV, p. 427—434.
- Animal.** De rarioribus quibusdam animalibus in Voigtlandia quondam natis ac degentibus, Jo. Godofr. Büchnerus. Acta IV, p. 261—271.
 — Sal commune ex ossibus animalium, Jo. Christoph. Kühnst. Acta V, p. 352—353.
 — De quibusdam differentiis sexus in animalibus, Jo. Gottlieb Gleditsch. Nova Acta VI, p. 90—105.
- Animus.** Lachrymae sanguineae a forti animi passione. Joseph. Lanzonus. Acta I, p. 84.
 — Mira affectuum animi inter se certantium efficacia, Ge. Dethardingius. Acta I, p. 434—435.
 — Hemiplexia ex animi pathematibus recurrens lethalis, Jo. Gottlieb de Boetticher. Acta VIII, p. 190—196.
 — s. auch Deliquium animi.
- Annulus.** Deglutitio annuli innocua, Benedict. Gullmannus. Acta II, p. 373—374.
- Annus.** Disquisitio de veris effectibus annorum climactericorum in corpus humanum, Tobias Henr. Haehne. Acta VI, Appendix, p. 149—158.
- Anthrax.** De hernia abdominali ab exeso per anthracem abdomine, Henr. Nepom. Crantzius. Nova Acta I, p. 262—264.
- Antidotum.** Lumbricorum latorum specificum antidotum, Valent. Ern. Eugen. Cohausen. Acta IX, p. 34—41.
 — De cicutae antidotis, Severin. Hee. Acta X, p. 327—337.
 — De arsenico deglutito et sale alcalino vegetabili ejus antidoto, Christoph. Wilh. Hufeland. Nova Acta VIII, p. 150—157.
- Antihelminthicum.** Successus antihelminlici Noufferi, Max. Jac. de Man. Nova Acta VII, p. 145—146.
- Antimonium.** De spiritu vini tartarisato tincturam antimonii non extrahente, Jo. Henr. Schulze. Acta I, p. 494—495.
 — De antimonio rubro, Jo. Ernest. Hebenstreit. Acta IV, p. 557—561.
 — Butyrum antimonii lethiferum, Jo. Frid. Henckelius. Acta V, p. 336—338.
 — Rheumatismus femoris interno antimonii usu sublatus, Henr. Heisenius. Acta IX, p. 213—214.
 — De stella reguli antimonii, Jo. Gottschalk Wallerius. Acta IX, p. 253—255. (Tab. VIII, Fig. 3.)
 — De antimonii crudi efficacia contra ulcera maligna ab acido fermentato excitata, Jo. Philipp. Burggravius. Nova Acta IV, p. 191—193.
- Antipathia.** De lapidum Ind. Serpentis et Hystricis natura et antipathia, Jo. Sebast. Albrecht. Acta III, p. 288—290.
 — Biga observationum sistens picae muliebris in antipathiam vim diversam, Christoph. Jac. Trew. Acta VI, p. 458—464.
- Antipyretum.** Antipyretum stercoreum, Valent. Ern. Eugen. Cohausen. Acta VII, p. 259—261.
- Antiseptica.** Experimenta antisepticorum indolem illustrantia, Eberhard. Gmelin. Nova Acta VI, Appendix, p. 353—396.
- Anus.** De vitulo nec caudam nec perforatum anum habente, Herm. Werner. Engelbert. de Westhoven. Acta II, p. 201—202.

- Anus.** De calculo per anum sua sponte ejecto, Jo. Hartm. Degnerus. Acta II, p. 286—287. (Tab. XI, Fig. 2.)
- De Judaeo androgyno recens nato cum ano imperforato, Mich. Bernhard Valentini. Acta II, p. 397.
 - Clausura ani feliciter curata, Benedict. Gullmannus. Acta V, p. 150—151.
 - Vagina entero-morpha per anum excreta, Jo. Jac. Treyling. Acta V, p. 436—437.
 - Ulcus ani apostematodes, Jo. Herm. Fürstenau. Acta VI, p. 22—24.
 - Ani prolapsus post dysenteriam annuus curatus, Rüdiger. Frid. Ovelgün. Acta VII, p. 73—74.
 - Fistula ani ex haemorrhoidum tumore male tractato, Christian. Frid. Joerdens. Acta VII, p. 375—379.
 - De foetus praecelso ano, Jo. Jac. Huberus. Acta VIII, p. 64—67.
 - De abscessu ani sanato, Christian. Gottlieb Frege. Acta VIII, p. 302—304.
 - De puella sine ano nata, Andreas Jac. Kirstenius. Acta IX, p. 24—27.
 - Fistula ani in febre quartana sine sectione curata, Henr. Frid. Delius. Acta IX, p. 390—393.
 - De singulari concreto osseo per anum ejecto, Godofr. Guil. Müllerus. Nova Acta I, p. 241—258. (Tab. IV.)
 - Vulnus abdomini per fuscum inflictum, relicta in illo ejusdem parte sub sanatione tandem ex ano prodeunte, Jo. Ulr. Bilguer. Nova Acta III, p. 91—92.
 - Vulnus regioni pubis glande plumbea inflictum subsequente glandis per anum rejectione, Jo. Ulr. Bilguer. Nova Acta III, p. 93—94.
 - Fluor albus cum ascaridibus ani post puerperium, Rüdiger Frid. Ovelgün. Nova Acta III, p. 274—277.
 - s. auch Alvus, Venter.
- Aorta.** Aortae ossescentia in sene apoplectico, Hieron. Laubius. Acta II, p. 243—244.
- De morbo ex polypo aortae descendens, David Samuel Madai. Acta X, p. 382—387.
 - De ingenti aneurysmate aortae, Edvard. Sandifort. Nova Acta IV, p. 20—32. (Tab. I, Fig. 1, 2.)
 - De aneurysmate cordis et aortae, Jo. Frid. Consbruch. Nova Acta VIII, p. 8—13.
- Apertura corporis s. Sectio.**
- Apex.** Chela astaci fluviatilis tribus apicibus praedita, Jo. Ernest. Valentini. Acta II, p. 285.
- Critica sanguinis excretio ex nasi apice, Jo. Samuel Carl. Acta IV, p. 321—322.
- Aphonia.** De puella post variolas perpassas aphonia laborante, Jo. Casp. Grimmus. Acta I, p. 226.
- De aphonia post podagricum in pedibus tumorem evanescentem, Christian. de Helwich. Acta II, p. 133—138.
 - Aphonia cum diarrhoea a vermibus producta, Andr. Elias Büchnerus. Acta II, p. 145—152.
 - Aphonia a catarrho, Benedict. Gullmannus. Acta II, p. 168—169.
 - Aphoniae remedium, Jo. Christoph. Goetzius. Acta II, p. 437—438.
 - De puero per tres menses aphonia laborante, Jo. Philipp. Wolffius. Acta III, p. 272.
 - De aphonia per haemorrhagiam narium sponte curata, Jo. Frid. Henckelius. Acta III, p. 353—354.
 - De hemiplegia cum aphonia hirudinibus et vesicatoriis curata, Jo. Jac. Neuhold. Acta III, Appendix, p. 164—165.
 - Aphonia post febrem catarrhalem malignam relicta ejusque cura, Wilhelm. Bernhard. Nebelius. Acta V, p. 393—394.
 - De aphonia ab aëris privatione oborta, Jo. Philipp. Wolffius. Acta V, Appendix, p. 133—144.

- Aphonia.** De aphonia ebriorum, Jo. Adam. Raymannus. Acta VI, p. 1—9.
 — Aphonia a linguae paralyti errore sublata, Valent. Ernest. Eugen. Cohausen. Acta VI, p. 353—355.
 — De alalia et aphonia, Henr. Frid. Delius. Nova Acta VII, p. 120—124.
 — De aphonia vermium ejectione sanata, Christian. Rudolph. Hannes. Nova Acta VI, p. 261—262.
- Aphrodisiacum.** Radix caryophyllatae aphrodisiacum, Rudiger. Frid. Ovelgün. Acta V, p. 302—304.
- Apodemialgia.** De apodemialgia, Jo. Ge. Hoyerus. Acta III, p. 76—77.
- Apoplexia.** Apoplexia ex nimio usu pulveris tabaci, Joseph. Lanzonus. Acta II, p. 179.
 — Aortae osseositas in sene apoplectico, Hieron. Laubius. Acta II, p. 243—244.
 — Apoplexiae praeservativum, Jo. Christoph. Goetzius. Acta II, p. 438.
 — De anatome mulieris apoplexia defunctae, Jo. Jac. Baierus. Acta III, p. 379—381. (Tab. IV.)
 — De paroxysmo apoplectico singulis diebus dominicis recurrente, Jo. Adam. Limprechtus. Acta IV, p. 296—297.
 — Insultus apoplecticus ab antiquis tiliarum ulceribus exsiccatis curatus, Jo. Philipp. Burggrafius. Acta IV, p. 487—491.
 — Hydrops universalis cum apoplexia sanata, Paul. Henr. Gerard. Moehringius. Acta V, p. 15—33.
 — Apoplexia repentina ab ira, Jo. Sebast. Albrechtus. Acta V, p. 86—89.
 — De cardialgia chronica vomitu spontaneo, apoplexiam comitante, sublata, Jo. Philipp. Wolfius. Acta V, p. 121—123.
 — Apoplexia a fluxu haemorrhoidali suppresso oborta, Jo. Gottlieb Boetticher. Acta VI, p. 162—165.
 — De hydropo cum tussi et epilepsia in lethalem tandem apoplexiam degenerante, Jo. Conrad. Trumphius. Acta VII, p. 298—300.
 — Notabilia quaedam circa apoplecticos observata, Christ. Frid. Joerdens. Acta VII, p. 382—384.
 — Apoplexiae historia, Henr. Heisenius. Acta IX, p. 218—222.
 — Affectus suffocativo-apoplecticus lethalis, Jo. Herm. Fürstenau. Acta IX, p. 286—287.
 — De delirio ex apoplexia, Jo. Conrad. Trumphius. Acta IX, p. 349—350.
 — Sectio viri apoplexia extincti, Christoph. Jac. Mellin. Nova Acta VII, p. 59—61.
 — Apoplexiae sanguineae, Guil. Godofr. Ploucquet. Nova Acta VIII, p. 22—24.
 — De virtute opii exhilarante in aegro apoplexia serosa mortuo, Christoph. Gottlieb Bonz. Nova Acta VIII, p. 53—59.
- Apostema.** Apostema panis meliti esu curatum, Jo. Christoph. Goetzius. Acta II, p. 431.
 — De apostemate arteriae magnae, Jo. Hartm. Degnerus. Acta III, p. 94—99.
 — Apostemata musculorum abdominis morte terminata, Jo. Herm. Fürstenau. Acta V, p. 545—546.
 — Ulcus ani apostematodes, Jo. Herm. Fürstenau. Acta VI, p. 22—24.
 — Mors inopinata puerperae ex rupto clandestino apostemate, Crato Godofr. Hennicke. Nova Acta II, p. 125—126.
- Appendix.** Appendix praeternaturalis coeca intestini ilei, Jo. Rodolph. Zvingerus. Acta I, p. 156—157. (Tab. IV, Fig. 6.)
 — s. auch Abscessus.
- Appetitus.** Halecum appetitus et nausea, Jo. Christoph. Goetzius. Acta II, p. 457.
- Applicatio.** De venenorum applicatione externa, Elias Camerarius. Acta I, p. 252—255.
 — Ex emplastrorum incauta applicatione dolores pleurae et totius lateris sinistri, Jo. Jac. Scheuchzerus. Acta II, p. 106—108.
 — De quibusdam in applicatione remediorum commissis erroribus, Valent. Ernest. Eugen. Cohausen. Acta VI, p. 353—355.

- Applicatio.** Gravidarum urinae suppressio catheteris applicatione unice curanda, Jo. Jac. Fried. Acta VI, p. 422—425.
- Improvida arsenici applicatio in favo capitis, Wolffg. Thom. Rau. Acta IX, p. 165—166.
- s. auch Usus.
- Aqua.** Aquae saponis usus in partu difficili, Joseph. Lanzonus. Acta I, p. 119.
- Maniae per gelidae balneum curatio, Petrus Anton. Michelottus. Acta I, p. 191—194.
- Profluvia menstruorum linteolis frigida atque aceto imbutis naturalibus pubetenus impositis suppressa, Petrus Anton. Michelottus. Acta I, p. 194—197.
- De tussi lotionem pedum ex sola aqua calida aliquoties subsequente, Jo. Adam. Limprechtus. Acta II, p. 44—45.
- De ulcere lumborum per aquam gryseam sanato, Jo. Daniel Gohlius. Acta III, p. 49—56.
- De hernia scrotali per aquae frigidae potum curata, Jo. Ge. Brebisius. Acta IV, p. 106—107.
- Veternus per aquas medicatas Wildungenses curatus, Rudig. Frid. Ovelgün. Acta V, p. 312—314.
- De aqua verminosa fontis cujusdam Chemnicensis ejusque usu innoxio, Gottwald Schusterus. Acta VI, p. 183—185.
- De vomitu aquae ex gula, Ge. Frid. Gutermannus. Acta VI, p. 234—238.
- De natura indicationis in usu aquarum soteriarum, Jo. Samuel Carl. Acta VI, Appendix, p. 99—108.
- Resuscitatio hominum in aquas delapsorum, Jo. Christian. Kundmannus. Acta VII, p. 434—441.
- Ex potu aquae pluviae stagnantis febris lenta, Jo. Carol. Acoluthus. Acta X, p. 206—208.
- Effectus aquae Sinnbergensis, Conr. Anton. Zvierlein. Nova Acta VIII, p. 87—90.
- s. auch Fons.
- Arbor.** Arbor caffè Lipsiae florens, Jo. Henr. Linckius. Acta I, p. 204—210.
- Canellae sive cinnamomi arborumque hoc cortice obductarum historia. Acta I, Appendix, p. 3—16. (2 Tab.)
- De populi arboris multiplici usu, Jo. Frid. Weissmannus. Acta III, p. 301—305.
- De arboribus bis in anno fructus ferentibus, Jo. Godofr. Büchnerus. Acta IV, p. 271—276.
- De arbore quadam in Voigtlandia una nocta et virente et florente, simulque fructus tempore hyemali proferente, Jo. Godofr. Büchnerus. Acta IV, p. 276—279.
- De arbore quadam quavis aestate binis vicibus et flores et fructus protrudente, Jo. Godofr. Büchnerus. Acta IV, p. 503—504.
- De Piperodendro, arbore rarissima, Laurent. Heisterus. Acta VII, p. 272—275. (Tab. VI.)
- De Piperodendri arbore florente, Laurent. Heisterus. Acta VII, p. 276—278. (Tab. VII.)
- De arboribus Sassafras dictis, Ge. Dionys. Ehret. Nova Acta II, p. 326—330. (Tab. VI.)
- Historia naturalis arboris Sassafras dictae, Christoph. Jac. Trew. Nova Acta II, Appendix, p. 277—408.
- Arcanum.** Vegetatio pulchre figurata arcani duplicati impuri, Paul. Jo. Bonz. Nova Acta VII, p. 197—198. (Tab. II, Fig. a.)
- Ardea.** Anatome ardeae stellaris, Mich. Bernhard. Valentini. Acta I, p. 283—284.
- De pelicano sive de ardea rostro cohleari, Jo. Leonhard. Frischius. Acta V, p. 251—254. (Tab. V, Fig. 2.)
- Ardor.** Ardor et tumor faucium a concremento canis cineribus tosto, Jo. Christoph. Goetzius. Acta II, p. 453.
- Argentum.** Volatilisatio argenti, Jo. Frid. Henckelius. Acta V, p. 321—322.
- Volatilisatio argenti, Jo. Christoph. Kühnst. Acta VI, p. 471—473.
- Arnica.** De ruptura interiorum arnica curata, Jo. Daniel Gohlius. Acta I, p. 265—267.
- Dolor nuchae, asthma et raucedo herba arnicae curata, Wilhelm. Bernh. Nebelius. Acta VIII, p. 405—409.

- Arsenicum.** Arsenicum album diaspasmatis loco capillis inspersum nocumentum, Frid. Justus Heimreichius. Acta II, p. 23—26.
- Arsenico enecati sectio, Jo. Frid. Henckelius. Acta II, p. 361—363.
 - Examen terrae margae arsenicalis, Schaben-Gijft, Jo. Frid. Henckelius. Acta II, p. 364—366.
 - Symptomata et sectio foeminae arsenico extinctae, Jo. Philipp. Wolffius. Acta V, p. 115—116.
 - Veneficium, quo filia novercam arsenico rubro occidit, Jo. Christian. Kundmannus. Acta V, p. 355—362.
 - Febris quotidiana intermittens, arsenico perperam curata, Jo. Jac. Schlierbachius. Acta VI, p. 225—227.
 - Improvida et noxia arsenici applicatio in favo capitis, Wolffg. Thom. Rau. Acta IX, p. 165—166.
 - De arsenico deglutito et sale alcalino vegetabili ejus antidoto, Christoph. Wilhelm. Hufeland. Nova Acta VIII, p. 150—157.
- Artemisia.** De artemisia alba fomitis loco adhibenda, Jo. Adam. Raymannus. Acta IV, p. 34—35.
- Arteria.** De aneurysmate verminoso in arteria mesocolica equae, Jo. Henr. Schulze. Acta I, p. 519—521.
- De apostemate et ossescentia arteriae magnae, Jo. Hartmann. Degnerus. Acta III, p. 94—99.
 - De morte subitanea ex ruptura rami arteriarum coronariarum, Daniel Fischerus. Acta V, p. 141—142.
 - Anatome militis disrupto ramo arteriae vertebralis in basi calvariae mortui, Daniel Nebelius. Acta V, p. 393.
 - Arteria pro vena secta lypothymiae causa, Jo. Herm. Fürstenau. Acta VI, p. 383—384.
 - De arteriae cruralis vulnere periculosissimo curato, Laurent. Heisterus. Acta VII, p. 86—92.
 - De nova machina ad aneurysma in femore, post vulnus arteriae, avertendum, Laurent. Heisterus. Acta VII, p. 92—93.
 - De arteria brachiali saepe duplici, et non facile amputando brachio ob laesam arteriam brachialem, Laurent. Heisterus. Acta VII, p. 94—98. (Tab. II, Fig. 1—4.)
 - De arteriis in osseam substantiam degenerantibus, Jo. Adam. Kulmus. Acta VII, p. 450—460.
 - Vulnus rami arteriae brachialis funestum, Jo. Herm. Fürstenau. Acta VIII, p. 88—91.
 - De arteriarum pulsatione, Franc. Lacroix Boissier de Sauvages. Nova Acta I, p. 128—141. (Tab. III, Fig. 2—4.)
 - Canalis arteriosus sinistrae subclaviae arteriae insertus, Jo. Christian. Reinmann. Nova Acta I, p. 302—303.
 - Inopinata mors ab arteriae phrenicae ruptura, Hannibal Mariotti. Nova Acta VI, p. 36—48.
 - Aneurysmata et polypos cordis ac maximarum arteriarum, Jo. Frid. Consbruch. Nova Acta VII, p. 156—162.
- Arthritis.** Arthritis ex dysenteria, Jo. Melchior Verdriesius. Acta I, p. 74—76.
- Arthritis a lumbricis terrestribus impositis insolentior, Ge. Dethardingius. Acta I, p. 96.
 - Arthritis a catello accumbente remissior, Ge. Dethardingius. Acta I, p. 97.
 - Ex unguento mercuriali arthritis fixa scorbutica, Jo. Jac. Scheuchzerus. Acta II, p. 100—101.
 - Exanthemata maligna arthritidi vagae supervenientia, Benedict. Gullmannus. Acta II, p. 185.
 - Arthritis maxillae inferioris, Christian. Michael Adolphi. Acta II, p. 367—368.
 - De arthritide vaga convulsionibus epilepticis soluta, Ge. Frid. Gutermannus. Acta III, p. 330—332.
 - De perversa febris intermittens curatione arthritidis auctore, Otto Phil. Virdung ab Hartung. Acta IV, p. 298—299.
 - De noxio radice Solani furiosi usu in arthritide, Jo. Sam. Carl. Acta IV, p. 323—324.
 - Arthritidis indoles varia et singularis infrequentia, Jo. Herm. Fürstenau. Acta VI, p. 380—383.
 - Ex morbillis arthritis, Jo. Jac. Schlierbach. Acta VIII, p. 173—175.

- Arthritis.** De arthritide vaga sanata, Jo. Frid. Fürstenau. Acta VIII, p. 356—361.
 — Vermes plurimorum morborum praecipue arthritidis esse causam, Jo. Nicolaus Nicolai. Nova Acta VIII, p. 185—194.
- Articulatio.** De medii digiti tribus articulationibus violenter avulsis, Jo. Sam. Carl. Acta IV, p. 322.
 — De avulso ex articulatione scapulae brachio, Balth. Hacquet. Nova Acta VI, p. 294—302.
- Articulus.** De extremo pollicis articulo violenter avulso, Alex. Camerarius. Acta III, p. 371—373.
 — De fungo articularum, Gottwald Schusterus. Acta V, p. 61—66.
 — Hydrops articuli siccatus, Jo. Daniel Schlichting. Acta VIII, p. 69—71.
- Artus.** De tremore artuum temporario a vermibus orto, Jo. Henr. Fuchsius. Acta II, p. 322—324.
 — De embryone sex septimanarum singulis artubus integro, Jo. Henr. Fuchsius. Acta II, p. 326—328.
 — De infante trunco sine artubus, Jo. Sebast. Albrechtus. Acta V, p. 93—94. (Tab. I, Fig. 6.)
 — Virulenta pestifera materia in glandulis inguinalibus primo collecta, dehinc ad artus translata, Jo. Gottlieb Boetticher. Acta VII, p. 67—68.
 — Impotentia ambulandi artusque movendi subitanea in gravida, Jo. Jac. Schlierbachius. Acta VII, p. 218—220.
 — Dolores artuum rheumatici cum vermibus complicati, Jo. Herm. Fürstenau. Acta IX, p. 377.
 — De tremore artuum ex atonia partium solidarum, Paul Jo. Frid. Helmershausen. Nova Acta V, p. 42—46.
 — De graviore artuum inferiorum spasmio olei calidi perunctione soluto, Jo. Frid. Consbruch. Nova Acta V, p. 87—88.
- Asa.** De asae foetidae virtute anthelmintica, Jo. Philipp. Wolffius. Acta IX, p. 41—45.
- Ascaris.** Fluor albus cum ascaridibus ani, uteri putatitiis, post puerperium, Rüdiger. Frid. Ovelgün. Nova Acta III, p. 274—277.
- Ascites.** Puella ascitica perfecte curata, Philipp. Eberhardus Dillenius. Acta I, p. 109.
 — Cachexia ad Hydropem ascitem tendens bis terve curata, Jo. Mauric. Hoffmannus. Acta I, p. 179—181.
 — De ascitica puella ex improvise sanata, Christian. Michael Adolphi. Acta I, p. 546.
 — Hepar scirrhosum in viro, qui ascite et hernia laboravit, Jo. Carol. Rostius. Acta II, p. 411—418.
 — Hydrops ascites diuresi spontanea solutus, Jo. Christoph. Goetzius. Acta II, p. 434.
 — Tumor peculiaris ascitem praegrandem referens, Christoph. Jac. Trew. Acta IV, p. 547—552. (Tab. XII.)
 — Hydrops ascites, Jo. Samuel Carl. Acta VI, p. 57—65.
 — De hydropse ascite et singulari lactis in eo usu, Ludov. Jo. Le Thieullier. Acta VIII, p. 154—159.
 — Hydrops ascites curatus, Andreas Westphal. Acta VIII, p. 241—242.
 — Hydrops ascites a casu ab alto paracentesi facta solutus, Jo. Herm. Fürstenau. Acta IX, p. 287—288.
 — De uteri ascite in gravidis minus noxio, Jo. Adam. Raymannus. Acta IX, p. 307—316.
 — Tumor abdominis stupendus hydropem ascitem mentiens, Jo. Dan. Schlichting. Nova Acta I, p. 345—346.
 — Asthma in lethalem transiens hydropem ascitem, Joseph. Benvenuti. Nova Acta II, p. 1—18. (Tab. I, Fig. 1.)
 — Ascites cum abscessu purulento peritonaei conjunctus, Jo. Frid. Carol. Grimm. Nova Acta III, p. 71—71.
 — De egregio Theriacae Andromachi effectu in hydropse ascite, Jo. Casp. Sulzer. Nova Acta III, p. 159—161.
 — De paracentesi abdominis in hydropse ascite, Wolffg. Thom. Rau. Nova Acta III, p. 250—260.

- Ascites.** De bona liquoris nitri fixi in hydrope ascite efficacia, Jo. Frid. Consbruch. Nova Acta V, p. 88—89.
- Graviditas cum uteri hydrope et ascite juncta, Ge. Florian. Henr. Brüning. Nova Acta V, p. 114—120.
- De ascite in femina, quae paracentesin per XLVI vices perpessa est, Franc. Zanetti. Nova Acta V, p. 153—158.
- De ascite in viro, qui paracentesin per XXVI vices pertulit, Wilh. Ludov. Will. Nova Acta V, p. 159—166.
- Asinus.** De lactis asinini usu, Jo. Christoph. Hennicke. Nova Acta II, p. 202—205.
- Asparagus.** Sanguinis mictus ex nimio esu asparagorum, Joseph. Lanzonus. Acta I, p. 172.
- Aspectus.** De epilepsia solo aspectu convulsae matronae concitata, Jo. Sebast. Albrecht. Acta III, p. 187—189.
- Aspis.** Historia symptomatum a morsu aspidis productorum et medelae, Jo. Frid. Carolus Grimm. Nova Acta III, p. 64—66.
- Astacus.** De modo extraordinarium conciliandi somnum fluviatili astaco, Jo. Adam. Limprechtus. Acta II, p. 192—193.
- Chela astaci fluviatilis tribus apicibus praedita, Jo. Ernest. Valentini. Acta II, p. 285.
- s. auch Cancer.
- Asthma.** Obesitas feminae septuagenariae asthma lethale inferens, Wilh. Bernh. Nebelius. Acta I, p. 170—171.
- Asthma grave cum hernia umbilicali, Hieron. Laubius. Acta I, p. 321—322.
- De motibus spastico-congestorio-febrilibus ex neglecto regimine in asthma spastico-periodicum desinentibus, Conrad. Graffius. Acta II, p. 189—192.
- De noxa aluminis plumosi in asthmate senili intus assumti, Jo. Nicol. Weissius. Acta III, p. 224—225.
- Asthma gravissimum cum tumore totius corporis cachectico oedematoso, Jo. Sebast. Albrecht. Acta VI, p. 476—478.
- Asthma cum palpitatione cordis in cachectico hydropico, Jo. Sebast. Albrecht. Acta VI, p. 478—481.
- Asthma siccum per haemorrhagiam uteri mitigatum in foemina octogenaria, Christoph. Conrad. Siccelius. Acta VII, p. 266—269; VIII, p. 368—370.
- Asthma periodicum a nimia distensione flatulenta intestinorum tandem lethale, Jo. Elias Kirch. Acta VII, p. 296—298.
- Asthma a partu difficili herba Arnicae curata, Wilh. Bernh. Nebelius. Acta VIII, p. 408—409.
- Asthma gravissimum cortice Peruviano curatum, Wilh. Bernh. Nebelius. Acta VIII, p. 409—410.
- De asthmate flatulento subito oborto, Jo. Philipp. Wolffius. Acta IX, p. 45—47.
- De morbo ex polypo aortae descendens cum asthmate spastico complicato, David Sam. Madai. Acta X, p. 382—387.
- Asthma, icterus et haemoptysis tandem funesta, Christoph. Frid. Kühn. Nova Acta I, p. 107—110.
- Asthma ex irregulari podagrae decursu, Joseph. Benvenuti. Nova Acta II, p. 1—18. (Tab. I, Fig. 1.)
- De certis in asthmate cachectico praesidiis, Gottwald Schusterus. Nova Acta II, p. 20—22.
- De asthmate periodico ex febre quartana incongrue suppressa, Wolffg. Thom. Rau. Nova Acta III, p. 242—243.
- Asthma periodicum siccum, Jo. Aug. Gesner. Nova Acta IV, p. 37—38.
- De asthmate convulsivo, Jo. Frid. Consbruch. Nova Acta V, p. 301—306.
- Astrachan.** Descriptio plantarum Astrachanensium, Jo. Jac. Lerche. Nova Acta V, Appendix, p. 161—206.
- Astrictio alvi** s. Alvus.

- Astringentia.** Experimentum de virtute corticis Peruviani adstringente, Jo. Conradus Brunnerus lib. bar. a Brunn. Acta I, p. 274—276.
- De adstringentium efficacia diaphoretica, Gottl. Henr. Kannegiesser. Acta VIII, p. 177—186.
- Atheroma.** Graviditas et partus feliciter succedens, praesentibus licet praegravidibus mesenterii atheromatibus, Crato Godofr. Hennicke. Nova Acta II, p. 126—127.
- Atmosfera.** De Lucensium thermarum atmosfera, Joseph Benvenuti. Nova Acta VI, p. 1—9.
- Atonia.** De tremore artuum ex atonia partium solidarum, Paulus Jo. Frid. Helmershausen. Nova Acta V, p. 42—46.
- Atrophia.** De atrophia scorbutica cum hydropse pectoris complicata, gangraena tandem et sphacelo terminata, Jo. Philipp. Wolffius. Acta V, p. 127—130.
- Sectio puelli singulari atrophia rhachitica defuncti, Jo. Phil. Burggrafius. Acta VI, p. 445—447.
- De atrophia incurabili ex intercepto alimentorum in ventriculum ingressu, Jo. Guil. Widmannus. Acta VI, p. 493—497.
- De atrophia funesta ex depravata alimentorum assumptorum digestionem, Jo. Guil. Widmannus. Acta VI, p. 497—501.
- De atrophia lethali ex denegato alimentorum ex parte digestorum e ventriculo egressu, Jo. Guil. Widmannus. Acta VI, p. 501—504.
- Atrophia fonte Selterano, lacti nupto, curata, Salent. Ernest. Eug. Cohausen. Acta X, p. 307—317.
- Auditus.** De praeparatione anatomica organorum auditus, Jo. Hieron. Kniphofius. Acta III, p. 228—231. (Tab. III, Fig. 4.)
- De puella epilepsia stomachica laborante auditu motibus epilepticis orbata, Jo. Jac. Ritter. Nova Acta III, p. 386—399.
- Augusta** [Vindelicorum]. Tussis epidemia Augustana puerilis, Benedict. Gullmannus. Acta I, p. 353—356.
- Aurigo.** De aurigine, Paul. Henr. Gerard. Moehringius. Acta IV, p. 348—352.
- Aurilegium.** De aurilegio Daciae transalpinae, Ignat. a Born. Nova Acta VIII, p. 97—100.
- Auripigmentum.** De efficacia insigni sulphuris auripigmenti correcti in ophthalmia seroso-catarrali, Jo. Christian. Hildebrand. Nova Acta III, p. 25—30.
- De admirando correcti sulphuris auripigmenti effectu in febre petechiali, Jo. Christian. Hildebrand. Nova Acta III, p. 30—33.
- Auris.** De efficacia aethiopsis mineralis in fistula pone aurem sananda, Jo. Henr. Schulze. Acta I, p. 496—498.
- De auris constitutione interna in ova surda, Jo. Henr. Schulze. Acta I, p. 498—500.
- De lipothymia et convulsionibus hystericis per haemorrhagiam auris dextrae sublatis, Jo. Sebast. Albrecht. Acta III, p. 190—192.
- Fissura ab oris angulo ad auris confinia curata, Daniel Hoffmannus. Acta IV, p. 343—344.
- Surditas unius auris mercurio dulci curata, Willh. Bernh. Nebelius. Acta V, p. 397—398.
- De scarificatione aurium, surditatem temporariam inducente, Ge. Christian. Maternus de Cilano. Acta IX, p. 363.
- Aurium cum variis partibus consensus, Jo. Herm. Fürstenau. Acta IX, p. 367—370.
- Fluxus sanguinis ex aure non semper laesionis cerebri vel cranii signum, Henr. Frid. Delius. Acta X, p. 349—354.
- Aurum.** De auro fluviatili in Voigtlandia, Jo. Godofr. Büchner. Acta VI, p. 282—284.
- Fallacia auri uvarum vegetabilis ulterius demonstrata, Jo. Adam. Raymannus. Acta VI, p. 427—434.
- Historia transmutati hydrargyri in aurum, Joannes Philippus Burggravius. Nova Acta I, p. 310—312.

- Autocheiria.** Cephalaea ab hydropo ventriculorum cerebri causa autocheiriae, Rudolph. August. Behrens. Acta II, p. 83—86.
 — *Αὐτοχειρία* quater tentata, Jo. Adam. Goeritzius. Acta IV, p. 223—225. (Tab. III, Fig. 3.)
 — *Αὐτοχειρίας* singularia, Jo. Herm. Fürstenau. Acta VI, p. 372—374.
 — De autochiria juguli dissectione tentata, Jo. Frid. Fürstenau. Acta IX, p. 202—203.
 — Autochir e suspendio ad vitam revocatus. Fuchs. Nova Acta VI, p. 264—267.
 — Anatome laqueo voluntarie suffocati, Fuchs. Nova Acta VI, p. 267—273.
- Auxilium.** De laudano liquido Sydenhamii certissimum auxilium adferente in dysenterico morbo, Jo. Christoph. Reinmann. Nova Acta II, p. 340—346.
 — s. auch Effectus, Efficacia.
- Aversatio.** Margaritarum aversatio et naevus maternus, Jo. Christoph. Goetzius. Acta II, p. 464—465.
 — De aversatione medicamentorum mirabili, Jo. Philipp. Wolffius. Acta V, p. 130—132.
 — De plenaria et diuturna omnium potulentorum aversatione ex terrore, Jo. Philipp. Wolffius. Acta VI, p. 342—346.
- Avis.** De rara et varietate colorum distincta ex India allata ave, tribus gaudente pedibus, Herm. Werner. Engelnb. de Westhofen. Acta II, p. 200.
 — Descriptio duorum avium I. Cuculus Alpinus II. Lanius rufus? Brissonii, Sigismund. de Hochenwart. Nova Acta VIII, p. 228—230. (Tab. IX.)

B.

- Bacca.** De baccarum Solani furiosi seu Belladonnae effectu, Jo. Ge. Hasenestius. Acta III, p. 282—284.
 — De lethali baccarum Solani furiosi effectu, Gottwald Schusterus. Acta VI, p. 165—167.
 — Spiritum vini vulgarem elegantissimo colore rubello imbuendi modus per baccas Sambuci, Rudigerus Frid. Ovelgün. Acta VII, p. 72—73.
 — De effectu pernicioso a baccis Solani furiosi, Wolffg. Thom. Rau. Acta X, p. 90—91.
 — De tumore manuum et pedum ab adsumtis baccis lauri excitato, Ge. Christian. Maternus de Cilano. Acta X, p. 97—98.
 — Ex abusu baccarum Juniperi diabetes lethalis, Jo. Carol. Acoluthus. Acta X, p. 201—202.
- Baden.** Otia aestivalia circa thermas Badenses Helvet., Jo. Jac. Scheuchzerus. Acta II, Appendix, p. 41—64. (3 Tabellen.)
 — De salis Badensis thermalis effectu, Jo. Jac. Scheuchzerus. Acta III, p. 126.
- Balneum.** Maniae per gelidae balneum curatio, Petrus Anton. Michelottus. Acta I, p. 191—194.
 — De convulsionibus balneo frigido sanatis, Christian. Rudolph. Hannes. Nova Acta IV, p. 118—126.
 — Iliaca passio sanata simplicis immersionis balneo, Maximilian. Jac. de Man. Nova Acta VII, p. 147.
- Barba.** De virgine barbata Dresdensi, Jo. Theophilus Michaelis. Acta III, p. 387—388. (Tab. VI.)
 — De foemina barbata itemque de viro imberbi, Ge. Leop. Hoyerus. Acta IV, p. 378—380.
- Bardana.** De radicis bardanae vi non diuretica solum, sed et lithonriptica, Jac. Franc. Demachy. Nova Acta V, p. 195—196.
- Baryecoa.** De baryecoa haereditaria, Martin. Lange. Nova Acta VIII, p. 125—133.
- Batavi.** De turfis foco Batavorum instruendo servientibus, Rosinus Lentilius. Acta I, p. 228—235.
- Belemnites.** De ornatissimo, figuris hieroglyphicis quasi, belemnite Fechheimensi prope Coburgum, Jo. Sebast. Albrechtus. Acta IV, p. 72—74. (Tab. I, Fig. 8, 9.)

- Belladonna.** De qualitate nociva radicis Solani furiosi, Belladonna dicti, Mich. Bernh. Valentini. Acta II, p. 274—277.
- De baccarum Solani furiosi seu Belladonnae effectu, Jo. Ge. Hasenestius. Acta III, p. 282—284.
 - De noxio radicis Solani furiosi usu in arthritide, Jo. Sam. Carl. Acta IV, p. 323—324.
 - De lethali baccarum Solani furiosi effectu, Gottwald Schusterus. Acta VI, p. 165—167.
 - De effectu pernicioso a baccis Solani furiosi, Wolffg. Thom. Rau. Acta X, p. 90—91.
 - Symptomata gravissima a deglutitis seminibus Belladonnae virosae oborta, Jo. Frid. Carol. Grimm. Nova Acta II, p. 216—217.
 - De Belladonnae radicis decocto aquoso, Jo. Adam. Pollich. Nova Acta VII, p. 38—48.
- Betonica.** De salutari foliorum Petonicae in aliquibus oculorum affectibus usu externo, Christian. de Helwich. Acta IV, p. 444—447.
- Betula.** De lapide in trunco betulae reperto, Ge. Frid. Richter. Acta III, p. 66—68.
- Bezoar.** De terra Sinica Bezoardica Tanzuè dicta, Mich. Schendus van der Beck. Acta I, Appendix, p. 111—131.
- De lapidum Ind. Serpentis, et Hystricis [Lapidis Bezoardici Porcini] natura et antipathia, Jo. Sebast. Albrecht. Acta III, p. 288—290.
 - De lapide Bezoar orientali, Wolfgang. Henr. Schrey. Acta III, p. 300.
 - Lapis Bezoardicus insolitae magnitudinis, Wolffg. Henr. Schrey. Acta IV, p. 377—378. (Tab. VI, Fig. 7.)
- Bibliotheca.** De incendio urbis Hafniensis et bibliothecae tam propriae quam academicae jactura, Ge. Frid. Francus de Frankenau. Acta II, Appendix, p. 129—140.
- Bilis.** De enormi ductus choledochi amplitudine, Laurent. Heisterus. Acta I, p. 404.
- Vulnus abdominis cum vulnere vasorum biliariorum conjunctum, Jo. Ulr. Bilguer. Nova Acta III, p. 94—95.
- Binkafeld.** Descriptio fontis, qui penes Binkafeld enascitur, Andr. Law. Acta IV, Appendix, p. 1—6.
- Biographia.** Biographiae medicae specimen, Jo. Kanoldus. Acta I, p. 553—560.
- Biographiae medicae specimen, Jo. Jac. Schlierbach. Acta V, 267—283.
- Blenna.** De evomitionibus blennae acidae nigrae, Ge. Frid. Gutermannus. Acta VI, p. 234—238.
- Boletus.** De larva et phalaena boleti, Petrus Osbeck. Nova Acta VI, p. 327—328. (Tab. V^b, Fig. 1, 2.)
- Bombace.** Bombace de Vedretti. Jo. Jac. Scheuchzerus. Acta IV, Appendix, p. 23—24.
- Bononia.** De Bononiensi constitutione hyemali a. 1729, Jac. Barthol. Beccarius. Acta III, p. 142—152.
- Borax.** Experimenta, quibus evincitur, Boraci inesse principium cupreum, arsenicale et terram vitrescibilem, Ludov. Claud. Cadet. Nova Acta III, p. 96—105.
- Experimenta, quibus probabiliter evinci potest, in Borace adesse terram vitrescibilem, Ludov. Claud. Cadet. Nova Acta III, p. 105—111.
- Bos.** Vesica bovis gemina, Jo. Rodolph. Zvingerus. Acta I, p. 158—159. (Tab. V, Fig. 4.)
- Festuca ossea musculosae femoris parti inhaerens in bove, Ge. Frid. Francus de Frankenau. Acta I, p. 316—317. (Tab. X, Fig. 3.)
 - De vesicula fellis monstrosae magnitudinis in bove saginato, Conrad. Graffius. Acta II, p. 268—269. (Tab. X.)
 - Consilium luem bubulum genus conficientem praeservandi et sanandi, Gottw. Schusterus. Acta VIII, Appendix, p. 79—114.
 - De lue bovina in circulo Prignicensi a. 1746, Christian. Andreas Cothenius. Acta IX, Appendix, p. 101—102.
 - De lue bovum non contagiosa, Jo. Sebast. Albrecht. Nova Acta II, p. 289—297.
 - De lue bovina 1762 in Dania grassata, Petrus a Westen. Nova Acta III, p. 197—207.

- Bos.** Terroris bovis fortæ in foetum effectus, Henr. Frid. Delius. *Nova Acta* V, p. 241—243. (Tab. V, Fig. 5.)
 — De lue pecudum ex contagio aëris putrido per ignem arcenda, Jo. Godofrod. Büscher. *Nova Acta* VII, p. 221—223.
- Botanica.** De principiis botanicorum, Joh. Mitchell. *Acta* VIII, Appendix, p. 187—224.
 — Animadversiones quaedam botanicae, Jo. Christoph. Buxbaum. *Nova Acta* I, p. 28—60, 456. (Tab. II, III, Fig. 1.)
 — Animadversiones quaedam botanicae, Jo. Jac. Reichard. *Nova Acta* VI, p. 170—175.
- Brachium.** Ingens brachii tumor oedematosus in cancrum lethalem degenerans, Daniel Nebelius. *Acta* I, p. 57—60.
 — De phlegmone seu tumore insigni brachii dextri scarificatione curata, Philipp. Eberh. Dillenius. *Acta* I, p. 108—109.
 — Cachecticus cum carie ulcerosa brachii, Hieron. Laubius. *Acta* II, p. 240—241.
 — Haemorrhoides a venaesectione brachii suscitatae, Jo. Christoph. Goetzius. *Acta* II, p. 428.
 — Infans cum fracto brachio natus, Ge. Frid. Gutermannus. *Acta* III, p. 342.
 — Prompta brachii sinistri resoluti restitutio, Jo. Philipp. Burggravius. *Acta* V, p. 52—53.
 — De viro brachiis destituto, Ge. Henr. Behr. *Acta* V, p. 177—181. (Tab. III, Fig. 3.)
 — De brachio per ignem destructo et peculiari illud amputandi methodo, Elias Frid. Heisterus. *Acta* V, p. 456—460. (Tab. VII, Fig. 1—3.)
 — De arteria brachiali saepe duplici et non facile amputando brachio ob laesam arteriam brachialem, Laurent. Heisterus. *Acta* VII, p. 94—98. (Tab. II, Fig. 1—4.)
 — Vulnus rami arteriae brachialis funestum, Jo. Herm. Fürstenau. *Acta* VIII, p. 88—91.
 — De resolutione integri brachii embryonis in utero, Ge. Christian. Maternus de Cilano. *Acta* IX, p. 360—361.
 — Brachium sphacelatum per *αὐτοζατείαν* naturae separatum, Jo. Herm. Fürstenau. *Acta* X, p. 387—389.
 — Spina brachii ventosa fatalis, Ludovicus Godofr. Klein. *Nova Acta* I, p. 88—91.
 — Brachium paralyticum electricitate persanatum, Jo. Frid. Hartmann. *Nova Acta* IV, p. 126—131.
 — De sanato brachio post avulsam manum, Frid. Sim. Morgenstern. *Nova Acta* IV, p. 254—258.
 — De avulso ex articulatione scapulae brachio in praeternaturali partu, Balthas. Hacquet. *Nova Acta* VI, p. 294—302.
- Brassica.** Brassica alpina perennis, Joann. Frid. Carol. Grimm. *Nova Acta* III, p. 79.
- Bregma.** Renuntiatio super vulnus bregmati inflictum, Gottlieb Henr. Kannegiesserus. *Acta* VII, p. 42—45. (Tab. I, Fig. 4.)
 — Depressio ossis bregmatis sinistri insignis, Jo. Christoph. Riedel. *Acta* VIII, p. 364—368.
- Bronchia.** De calculo in glandula bronchiali reperta, Laur. Heisterus. *Acta* I, p. 403—404.
 — De orthopnoea a spissitudine mucii in bronchiis a frigore producta, Jo. Philipp. Wolffius. *Acta* VI, p. 276—277.
- Brutum.** An bruta habeant sensus et rationem, Sigism. Jac. Apinus. *Acta* II, p. 91—96.
- Bubo.** De bubonibus verminosis, Philipp. Jac. Weigant. *Acta* III, p. 38—39.
- Bubonoccele.** De pinguedine bubonocelen mentiente, Jo. Henr. Schulze. *Acta* I, p. 502.
 — Plei intestini praeternaturalis processus in bubonoccele abortus, Jo. Sam. Schlichting. *Acta* VI, p. 105—106. (Tab. II, Fig. 1.)
- Bufo.** De milite bufones per alvum excernente, Jo. Philipp. Wolffius. *Acta* VI, p. 346.
- Butyrum.** Butyrum antimonii lethiferum, Jo. Frid. Henckelius. *Acta* V, p. 336—338.

C.

- Cachexia.** Cachexia incurabilis ex cadaveris anatome se manifestans, Benedict. Gullmannus. Acta I, p. 6—9.
- Cachexia ad hydropem ascitem tendens curata, Jo. Mauric. Hoffmannus. Acta I, p. 179—181.
 - De viro polypo cordis et plenaria cachexia laborante, Jo. Casp. Grimmius. Acta I, p. 225—226.
 - Cachexia icterica a martialium abusu, Jo. Jac. Scheuchzerus. Acta II, p. 103—104.
 - Cachecticus cum carie ulcerosa brachii, manus et genu, Hieron. Laubius. Acta II, p. 240—241.
 - Restitutio cachectici post duorum pilorum ex pharynge extractionem, Jo. Adam. Limprichtus. Acta IV, p. 32—33.
 - De funesta metastasi humorum cachectico-scorbuticorum, Jo. Sebast. Albrecht. Acta IV, p. 405—409.
 - Asthma cum tumore totius corporis cachectico debellatum, Jo. Sebast. Albrecht. Acta VI, p. 476—478.
 - Asthma cum palpitatione cordis in cachectico, Jo. Sebast. Albrecht. Acta VI, p. 478—481.
 - Cachexia scorbutica feliciter sanata, Jo. Gottlieb de Boetticher. Acta VIII, p. 196—199.
 - De variorum symptomatum concursu ex plethora in cachexia incipiente, David Sam. Madai. Acta X, p. 375—380.
- Cactus.** De cacto hexagono Linn., Jo. Chr. Dan. Schreberus. Nova Acta VIII, p. 360—368. (Tab. X, XI.)
- Cadaver** s. Sectio cadaveris.
- Caecitas.** Ex impetigine curata caecitas, Joseph. Lanzonus. Acta I, p. 118—119.
- Ex drastici usu ruptura oculi et caecitas, Jo. Jac. Scheuchzerus. Acta II, p. 109.
 - Caecitas ob contusionem capitis ad parietem, Gottlieb Ephr. Bernerus. Acta II, p. 172—173.
 - Caecitas ex calculo, Christian. Mich. Adolphi. Acta II, p. 196.
 - De vidua per novem annorum spatium caecitate afflicta et tandem divinitus restituta, Jo. Christian. Stockius. Acta IV, p. 82—84.
 - De caecitate ex mensium obstructione et perversa hujus curatione, Jo. Martin. Wolffius. Acta VII, p. 475—478.
 - Caecitas in puero usu mercurii dulcis sublata, Andr. Westphal. Acta VIII, p. 243—244.
 - s. auch Amaurosis.
- Caeruleum.** Caeruleum Martis, Jo. Frid. Henckelius. Acta V, p. 322—325.
- Circa genesin caerulei Berolinensis, Erasm. Lud. Wernberger. Nova Acta VIII, p. 90—92.
- Caffe.** Diarrhoea potu caffè sedata, Joseph. Lanzonus. Acta I, p. 88—89.
- Cephalalgia periodica decocto nucleorum coffe sublata, Wilh. Bernh. Nebelius. Acta I, p. 168—169.
 - Usus lactis caffèati in variis affectibus, Joseph. Lanzonus. Acta I, p. 174—175.
 - Arbor caffè Lipsiae florens, Jo. Henr. Linckius. Acta I, p. 204—210.
 - Vertigo a nimio potu coffee, Jo. Gottlieb Boetticher. Acta VI, p. 158—160.
 - Nonnulla circa usum et abusum herbae caffè, Rüdiger. Frid. Ovelgün. Nova Acta II, p. 178—181.
- Calcitratio.** De ruptura ilei lethali ex equi calcitracione, Wolffg. Thom. Rau. Nova Acta III, p. 141—146.
- Calculus.** Calculus vesicae ex pueri scroto exulcerato protractus, Dan. Nebelius. Acta I, p. 60—61.
- De foemina per aliquot annos calculo renum cum insigni cruciatu interdum conflictante, Jo. Casp. Grimmius. Acta I, p. 62. (Tab. III, Fig. 1—4.)
 - Calculi renum octaëdri, Ge. Frid. Francus de Frankenau. Acta I, p. 65—66. (Tab. IV, Fig. 5.)
 - Calculi in ventriculo reperti, Joseph. Lanzonus. Acta I, p. 117.
 - De calculo in glandula quadam bronchiali reperto, Laurent. Heisterus. Acta I, p. 403—404.

- Calculus.** De calculo in vesicula fellea nucis juglandis magnitudine reperto, Laurent. Heisterus. Acta I, p. 404.
- Ureteres utriusque a calculis obturati, Gottlieb Ephr. Bernerus. Acta I, p. 455—457. (Tab. XIII, Fig. 1—3.)
 - De calculo in urethra nato et in vesicam recurvato, Christian. Mich. Adolphi. Acta I, p. 547.
 - Cranium scorbutici cum calculis pulmonum, Hieron. Laubius. Acta II, p. 50.
 - De calculum vesicae recte dignoscendi difficultate, Christian. de Helwich. Acta II, p. 135—143.
 - Caecitas ex calculo, Christian. Mich. Adolphi. Acta II, p. 196.
 - De calculo per anum ejecto, Jo. Hartm. Degnerus. Acta II, p. 286—287. (Tab. XI, Fig. 2.)
 - De calculis felleis, Jo. Bapt. Morgagnius. Acta II, p. 376—386.
 - Hepar scirrhosum calculis refertum, Jo. Carol. Rostius. Acta II, p. 411—418.
 - Calculi cruciatuum remedium, Jo. Christoph. Goetzius. Acta II, p. 438.
 - De ischuria ab inhaerente in urethra calculo, Jo. Sebast. Albrecht. Acta III, p. 181—182.
 - De calculis per alvum excretis, Jo. Philipp. Wolffius. Acta III, p. 273.
 - De calculis renum, linguae et vesicae rarioribus, Wolfgang. Henr. Schrey. Acta III, p. 294—300; IV, p. 364—376. (Tab. VI, Fig. 3—6; Tab. VII, Fig. 4.)
 - De calculosi anatome, Frid. Ignatius Lospichlerus. Acta III, p. 305—309.
 - Acetum stilliticum in nephritide calculosa proficuum, Ge. Frid. Gutermannus. Acta III, p. 336—337.
 - De calculo per abscessum in urethra facto excluso, Jo. Thom. Brinius. Acta III, p. 360—365.
 - Calculorum uberrima in detrimentum hominis progenies, Jo. Sebast. Albrechtus. Acta IV, p. 153—155. (Tab. II, Fig. 4, 5.)
 - Sectio mulieris uteri prolapsu et vesicae urinariae, grandi calculo repletae, defunctae, Jo. Philipp. Burggrafius. Acta IV, p. 484—486.
 - Calculus renalis ingens per plures annos absque doloribus gestatus, Christoph. Jac. Trew. Acta IV, p. 539—540. (Tab. XI, Fig. 1—3.)
 - Calculus felleus solitarius et magnus, Christoph. Jac. Trew. Acta IV, p. 540—542. (Tab. XI, Fig. 4, 5.)
 - Calculi renales infantis triginta septimanarum, Christoph. Jac. Trew. Acta IV, p. 544—547.
 - Calculus vesicae cum aliis pessimis abdominis vitiis complicatus, Jo. Petrus Wahrendorffius. Acta IV, p. 572—574.
 - De calculis per tussim rejectis, Jo. Philipp. Wolffius. Acta V, p. 113—114.
 - Calculus intestinorum iliaca passionis causa lethalis, Rudiger. Frid. Ovelgun. Acta V, p. 301.
 - Plurimorum calculorum congeries in vesica urinaria, Jo. Jacob. Treyling. Acta V, p. 439.
 - Calculus in rene sinistro et plures alii in vesicula fellea, Jo. Jac. Treyling. Acta V, p. 439—440.
 - De calculo in vesica disrupto et sponte per urethram excreto, Jo. van Woensel. Acta V, p. 517—518.
 - Ruptura vesicae a *δυσουρία*, prodeunte demum per genitalia contrito vesicae calculo, Jo. Daniel Schlichting. Acta VI, p. 114.
 - De calculi vesicae extractione cum terebra torculata, Jo. Martin. Wolffius. Acta VI, p. 203—204.
 - De calculo in principio oesophagi concreto, solis tandem digitis extracto, Gottlieb Henr. Kannegiesserus. Acta VI, p. 245—246. (Tab. III, Fig. 5, 6.)
 - De calculis felleis ex ulcere dextri hypochondri productis, Godofr. Guil. Müllerus. Acta VI, p. 246—250. (Tab. III, Fig. 7.)
 - Calculus per biennium in urethra haerens sectione feliciter sublatus, Gottlieb Henr. Kannegiesserus. Acta VII, p. 41—42. (Tab. I, Fig. 3.)
 - De calculo sub lingua reperto, Jo. Philipp. Wolffius. Acta VII, p. 227—228.

- Calculus.** De passione iliaca a calculo intestinali inducta eaque lethali, Jo. Storchius. Acta VII, p. 357—360.
- De ruptura vesicae urinariae a calculo, Jo. Christian. Kundmannus. Acta VII, p. 432—434.
 - De calculis elegantissimis in vesicis bovinis repertis, Jo. Philipp. Wolffius. Acta VIII, p. 9—12.
 - Calculus infra linguam excisus, Jobus Baster. Acta VIII, p. 57—58.
 - Calculus in urethra haerens curatus, J. G. Block. Acta VIII, p. 441—442.
 - Calculus per alvum excretus, J. G. Block. Acta VIII, p. 443—447. (Tab. VIII, Fig. 2—4.)
 - De calculis in vesicula fellea quadraginta et uno repertis, Laurent. Heisterus. Acta X, p. 63—64.
 - De doloribus et spasmis ex calculo felleo, Wolffg. Thom. Rau. Acta X, p. 92—93.
 - Par calculorum felleorum singularium, Jo. Christoph. Reinmann. Acta X, p. 317—327. (Tab. V, Fig. 5.)
 - De calculis felleis numero quadraginta novem, Andr. Elias Büchnerus. Acta X, p. 358—372. (Tab. V, Fig. 6—9.)
 - De calculis vesicae humanae urinariae, Jo. Wolffg. Frid. Boenneken. Acta X, p. 408—416. (Tab. V, Fig. 10—17.)
 - Calculus vesicae praegravidis incisa vagina uteri extractus, Gottlieb Carol. Springsfeld. Nova Acta I, p. 18—28. (Tab. I, Fig. 2, 3.)
 - De calculo ex vesica fellea nova methodo exsecto, Zachar. Vogel. Nova Acta II, p. 218—223.
 - De calculo sub lingua exsecto, Petrus Imman. Hartmann. Nova Acta III, p. 4—20. (Tab. I, Fig. 3—5.)
 - Icteri a calculis in vesica fellea orti curatio, Rüdiger. Ovelgün. Nova Acta III, p. 271—272.
 - Calculus vesicae a vetula sponte excretus, Jo. Ge. Killmar. Nova Acta III, p. 305. (Tab. V, Fig. 4.)
 - De calculis in vesica seminali repertis, Petr. Imman. Hartmann. Nova Acta III, p. 561—582.
 - De calculis 58 ex vesica pueri extractis, Eduard. Sandifort. Nova Acta IV, p. 148—149. (Tab. VI, Fig. 4, 5.)
 - De calculo sub lingua extracto, Christ. Rudolph. Hannes. Nova Acta V, p. 105—107. (Tab. V, Fig. 3.)
 - De calculo felleo singularis magnitudinis per alvum excluso, Jo. Casp. de Rueff. Nova Acta V, p. 276—279.
 - De felici extractione calculi octo semiunciarum pondere, Gervais. Nova Acta V, p. 291—300. (Tab. VI, Fig. 6, 7.)
 - De calculis vesicae praegravidis per urethram excretis, Jo. Casp. de Rueff. Nova Acta VI, p. 249—251. (Tab. V, Fig. 2, 3.)
 - s. auch Cholelithus.
- Calenberg.** Oryctographiae Calenbergicae specimen I, II, Albert. Ritter. Acta VII, Appendix, p. 49—94. (2 Tab.)
- Calendula.** Flores calendulae proliferi, Jo. Carol. Acoluthus. Acta X, p. 208. (Tab. IV, Fig. 1.)
- Calidum.** De frigidis quandoque salubritate calida superantibus, Jo. Gottlieb de Boetticher. Acta VIII, p. 22.
- Callao** s. Collao.
- Callus.** De satyriasi epileptica infantis a callo in pene, Philipp. Jac. Weigant. Acta II, p. 402—404.
- Calva.** Calva serpentis Americani diademata, Ge. Frid. Francus de Frankenau. Acta I, p. 63—64. (Tab. I, Fig. 5 N. 1, 2.)
- Calvaria.** Anatome militis disrupto ramo arteriae vertebralis in basi calvariae mortui, Daniel Nebelius. Acta V, p. 393.
- De vehementi laesione calvariae quinque vicibus trepano subjecta, Sellien. Nova Acta VI, p. 113—118. (Tab. I, Fig. 3.)

- Calx.** De frequenti sternutatione ex calcis vivae vapore, Christianus Mich. Adolphi. Acta II, p. 195.
— De variis res metallicas ad calcis statum redigendi modis, Balthas. Georgius Sage. Nova Acta VI, p. 199—204.
- Camphora.** Camphora in figuram orbicularem colliquata, Jo. Christoph. Kühnst. Acta V, p. 348—352.
— Camphorae in figuram orbicularem sublimatio et colliquatio, Jo. Christoph. Kühnst. Acta VIII, p. 1—9.
— Camphorae in aqua solubilis quaedam phaenomena, Carol. August de Bergen. Nova Acta I, p. 195—198.
— Circa usum camphorae externum in variolis, Ge. Florent. Henricus Brüning. Nova Acta VI, p. 342—364.
- Campus.** Nova problemata in campi planitie instituenda, Bonifac. Henr. Ehrenbergerus. Acta IX, p. 58—86. (Tab. II—V.)
- Canalis.** De canali osseo peculiari in cranio, Jo. Frid. Crellius. Acta IX, p. 223—224.
— Canalis arteriosus sinistrae subclaviae arteriae insertus, Jo. Christian. Reinmann. Nova Acta I, p. 302—303.
— De urachi utroque canali aperto, Paschalis Joseph. Ferro. Nova Acta VIII, p. 121—123. (Tab. IV—VI.)
- Cancellus.** Cancellus intra substantiam conchae margaritiferae delitescens, Jo. Theoph. Michaelis. Acta V, p. 82—86. (Tab. I, Fig. 3—5.)
- Cancer.** De cancro marino, Ge. Frid. Francus de Frankenau. Acta I, p. 315. (Tab. X, Fig. 1.)
— De modo extraordinarium conciliandi somnum fluviatili astaco, qui Latinis cancer vocatur, Jo. Adam. Limprechtus. Acta II, p. 192—193.
— Descriptio cancri marini vulgo eremitae, Frid. Simon Morgenstern. Nova Acta I, p. 375—379. (Tab. VII.)
— s. auch Astacus.
- Cancer (Carcinoma).** Ingens brachii tumor oedematosus in cancrum lethalem degenerans, Daniel Nebelius. Acta I, p. 57—60.
— Ulcus cancrum in faucibus foeminae, Jo. Casp. Grimmius. Acta I, p. 225.
— De digito enormi cancrum feliciter resecto, Laurent. Heisterus. Acta I, p. 405. (Tab. XI, Fig. 4.)
— Ex tumore claviculae pendente incaute tractato cancer lethalis, Jo. Jac. Scheuchzerus. Acta II, p. 98—99.
— Innoxia carcinomatis, palpebrae adnati, extirpatio, Gottlieb Henr. Kannegiesserus. Acta VII, p. 40—41. (Tab. I, Fig. 2.)
— Carcinoma labii superioris ex causa venerea ortum et salivatione curatum, Jo. Daniel Schlichting. Acta VIII, p. 27—28.
— De scirrhum colli in carcinoma lethale converso, Ge. Christian. Maternus de Cilano. Acta VIII, p. 339—343.
— De cura cancri in mamma exulcerati, Henr. August Gerlach. Acta VIII, Appendix, p. 39—50.
— Cancrum ulcus penis et glandulae inguinalis, Christian. Frid. Joerdens. Acta IX, p. 179—183.
— Cancer contagiosus, Daniel Gottlob Thebesius. Acta X, p. 226—227.
— De carcino, Gottlieb Henr. Kannegiesser. Nova Acta I, p. 163—175.
— De carcinomate faucium, Jo. Wolfg. Boenniken. Nova Acta I, p. 205—208.
— De novo remedio cancri aperti, Jo. Christian. Jacobi. Nova Acta I, p. 233—236.
— De carcinomatis occulti generatione ejusque curandi methodo nova, Zacharias Vogel. Nova Acta II, p. 223—229.
— De cancro mammae sinistrae a causis internis orto, Zachar. Vogel. Nova Acta II, p. 230—234.
— Cancri aperti et exulcerati horrenda species, David Franc. Hezel. Nova Acta III, p. 60—62. (Tab. III, Fig. 1.)

- Cancer (Carcinoma).** Ulcus cancrosum herbae cicutae externo usu persanatum, Jo. Frid. Consbruch. *Nova Acta V*, p. 74—76.
- Cataplasmatibus e radicibus Dauci sativi effectus insignes in ulcere faciei cancroso, at exigui in cancro mammae exulcerato, Jo. Frid. Consbruch. *Nova Acta VI*, p. 155—160.
- De felici penis carcinomatosi amputatione, Carol. Casp. Sieboldus. *Nova Acta VI*, p. 229—235. (Tab. IV, Fig. 1, 2.)
- Modus arcendi foetorem in cancro mammarum exulcerato, Ferd. Jac. Baierus. *Nova Acta VI*, p. 235—236.
- Candela.** De frustulo candelae cereae vesicae immissae feliciter extracto, Frid. Ignat. Lospichlerus. *Acta IV*, p. 96—101. (Tab. II, Fig. 1, 3.)
- Candela cerea vesicalis ischuriae remedium, Rüdig. Frid. Ovelgün. *Acta VI*, p. 304—307.
- Canella.** Canellae sive cinnamomi historia. *Acta I*, Appendix, p. 3—16. (2 Tab.)
- Canis.** Hydrophobia morsum canis rabidi diu post subsequens, Vitus Riedlinus. *Acta I*, p. 38—40.
- Lac in uberibus canis foeminae non impraegnatae, Michael Bernh. Valentini. *Acta II*, p. 279—280.
- Rabies et hydrophobia tractationi pellis rabie extincti canis adscripta, Christian. Mich. Adolphi. *Acta II*, p. 303—304.
- Canis variolis per contagium affectus, Jo. Christoph. Goetzius. *Acta II*, p. 426.
- Ardor et tumor faucium a concremento canis cineribus tosto, Jo. Christoph. Goetzius. *Acta II*, p. 453.
- De iliaco morbo in cane, Jo. Petr. Wahrendorffius. *Acta III*, p. 415—416.
- De cane podagrae magnetis, Jo. van Woensel. *Acta VI*, p. 244—245.
- De hydrophobia ex morsu canis irati, Jo. Hartmann. Degnerus. *Acta VI*, p. 313—325.
- De scarabaeorum majalium in morsu canis rabidi effectum, Jo. Hartmann. Degnerus. *Acta VI*, p. 325—327.
- De hydrophobia lambendo tantum a cane rabido excitata, Jo. Daniel Schlichting. *Acta VII*, p. 105—106.
- Naevus monstrosus in cane, Jo. Bernhard. de Fischer. *Nova Acta II*, p. 207—208. (Tab. IV, Fig. 1.)
- De morsu canis rabidi, Jo. Casp. de Rueff. *Nova Acta V*, p. 280—281.
- s. auch Catellus.
- Canities.** De praematura et subita canitie, Ge. Christian. Maternus de Cilano. *Acta VIII*, p. 347—348.
- Cannabis.** De noxiis cannabis effluviis, Jo. Jac. Neuholdus. *Acta III*, Appendix, p. 150—157.
- Cannula.** De cannulis cartilagineo-formibus per alvum excretis, Jo. Jac. Treyling. *Acta V*, p. 438.
- Canthus.** Vermis post variolas e sinistri oculi cantho majori erumpens, Philipp. Henr. Pistorius. *Acta II*, p. 270.
- Caper.** De 46 rotundis pilis in ventriculo capri repertis, Jo. Christianus Kundmannus. *Acta V*, p. 375—377.
- Ferini capri cornua exempli rarioris, Ludov. Godofr. Klein. *Nova Acta I*, p. 148—149. (Tab. III, Fig. 6.)
- Capillus.** Arsenicum album diaspasmatis loco capillis inspersum nocumentum, Frid. Justus Reichius. *Acta II*, p. 23—26.
- Defluvium capillorum singulare, Henr. Frid. Delius. *Nova Acta I*, p. 103—104.
- s. auch Crinis, Pilus.
- Capitulum.** De luxatione ossis femoris et plenario capituli defectu, Jo. Saltzmannus. *Acta II*, p. 229—234.
- Capreolus.** Pes capreoli Indici orientalis minoris, Ge. Frid. Francus de Frankenu. *Acta I*, p. 316. (Tab. X, Fig. 2.)
- Caput.** Mania ex vulnere capitis sanata, Joseph. Lanzonus. *Acta I*, p. 85.

- Caput.** Dolor capitis in quovis aequinoctio, Joseph. Lanzonus. Acta I, p. 89.
- Vertigo vulnere capitis sanata, Joseph. Lanzonus. Acta I, p. 119.
 - Dolor capitis quartanus, Joseph. Lanzonus. Acta I, p. 173—174.
 - Contumacissimi capitis dolores per ea, quae adurunt medicamenta (vesicatoria) curati, Petrus Anton. Michelottus. Acta I, p. 197—200.
 - Serum copiosum in capite, Hieronymus Laubius. Acta I, p. 322—323.
 - De cavitatibus sive sinibus ossium capitis, Jo. Henr. Schulze. Acta I, p. 507—519.
 - Caecitas ob contusionem capitis, Gottlieb Ephraim Bernerus. Acta II, p. 172—173.
 - Obstipum caput cum ossis occipitis et superiorum colli vertebrarum carie conjunctum, Jo. Saltzmannus. Acta II, p. 219—222.
 - Tumor capitis a carne fungosa productus, Jo. Saltzmannus. Acta II, p. 225—228. (Tab. VII.)
 - De insigni capitis tumore cum carie cranii conjuncto, Jo. Christoph. Pohlius. Acta IV, p. 384—390. (Tab. VII, Fig. 1—3.)
 - Vulnus grave capitis ab equo retro calcitrante lethalis, Jo. Sebast. Albrechtus. Acta V, p. 463—468.
 - Laesio capitis gravissima lethalis, Jo. Sebast. Albrecht. Acta VI, p. 413—417.
 - De sopore lethargico ex capitis lotionem tempore hiberno suscepta, Ge. Christ. Maternus de Cilano. Acta VIII, p. 345—347.
 - Noxia arsenici adplicatio in favo capitis, Wolffg. Thom. Rau. Acta IX, p. 165—166.
 - Dolores capitis rheumatici cum vermibus complicata, Jo. Herm. Fürstenau. Acta IX, p. 377.
 - Praestantia forcipis Chamberlaynianae in paragomphosi capitis foetus in partu, Philipp. Adolph. Boehmer. Acta IX, Appendix, p. 59—100.
 - Foetus capite truncati ex utero exclusio, Jo. Grashuis. Acta X, p. 163—164.
 - De cute capitis totius capillata adolescenti evulsa feliciterque restituta, Jo. Philipp. Burggravius. Nova Acta I, p. 309—310.
 - Grave capitis vulnus sanatum, Jo. Christian. Hildebrand. Nova Acta II, p. 364—373.
 - Singularis deformatio capitis foetus, Jo. Carol. Hoffmann. Nova Acta IV, p. 158—162. (Tab. VI, Fig. 6, 7.)
 - De capitis laesione et medendi curatione, Christoph. Jac. Mellin. Nova Acta VII, p. 55—59.
 - De capite humano mole monstroso, Joseph. Benvenuti. Nova Acta VIII, p. 176—177.
 - s. auch Cephalalgia, Hemicrania.
- Caput Bonae Spei.** Crassulae generis novae species in Capite Bonae Spei detectae et descriptae, Carol. Peter Thunberg. Nova Acta VI, p. 328—341. (Tab. V^b, Fig. 3, 4.)
- Descriptiones mesembryanthemorum quorundam in Capite Bonae Spei Africes interioribus regionibus a. 1774 detectorum, Carol. Petr. Thunberg. Nova Acta VIII, Appendix, p. 1—18.
- Carbo.** De carbone fossili seu lithantrace, Rosin. Lenthilius. Acta I, p. 235—242.
- Carbunculus.** Carbunculi in scroto perrumpentes, Jo. Conrad. Trumphius. Acta IX, p. 413—414.
- Carcinoma.** Carcinus s. Cancer.
- Cardiaca.** De cardiaca gigantea, Carol. August. a Bergen. Nova Acta II, p. 52—54.
- Cardialgia.** Cardialgia venae sectione curata, Christian. Michael Adolphi. Acta II, p. 368—369.
- Cardialgiae remedium, Jo. Christoph. Goetzius. Acta II, p. 439.
 - De cardialgia spasmodica horrenda, Jo. Philipp. Wolffius. Acta IV, p. 84—85.
 - De cardialgia chronica vomitu spontaneo apoplexiam comitante sublata, Jo. Philipp. Wolfius. Acta V, p. 121—123.
 - De vomitu, cardialgia et colica chronica, Ge. Frid. Gutermannus. Acta VI, p. 234—238.
 - De cardialgia icterica in foemina gravida saepius recurrente, post partum sublata, Gottw. Schusterus. Acta VII, p. 141—144.
 - De cardialgia cum enormi ventriculi sensibilitate, Wolffg. Thom. Rau. Acta IX, p. 150—156.

- Carduelis.** De cardueli viginti duos annos nato, Jo. Christoph. Reinmann. Nova Acta II, p. 339—340. (Tab. IX, Fig. 1.)
- Carex.** De viribus caricis arenariae, Christian. Frid. Reuss. Nova Acta VII, p. 1—12.
- Caries.** Anatome rhachitici cum alba ossium carie singulari, Alex. Camerarius. Acta I, p. 101—104.
- Dolor lumbaris cum moto femoris abolito ex abscessu interno et carie vertebrarum, Hieron. Laubius. Acta I, p. 319—320.
 - Ulcus in dorso cum carie costarum, Hieron. Laubius. Acta I, p. 320—321.
 - Caries ossium in malo ischiadico, Jo. Frid. Bauer. Acta II, p. 208—210.
 - Obstipum caput cum ossis occipitis et superiorum colli vertebrarum carie, Jo. Saltzmannus. Acta II, p. 219—222.
 - Tumor capitis cum carie cranii notabili, Jo. Saltzmannus. Acta II, p. 225—228. (Tab. VII.)
 - Cachecticus cum carie brachii, manus et genu, Hieron. Laubius. Acta II, p. 240—241.
 - De capitis tumore cum carie cranii, Jo. Christoph. Pohlius. Acta IV, p. 384—390. (Tab. VII, Fig. 1—3.)
 - Caries et spongiae cranii, Jo. Adolph. Jauchius. Acta VI, p. 206—208.
 - De fistula dorsali cum carie costae spuriae, Wolffg. Thom. Rau. Acta X, p. 168—172.
 - Cariei dentium causa, Rüdiger. Frid. Ovelgün. Nova Acta II, p. 178—181.
 - Caries laminae superioris cranii a gravi contusione, Jo. Ge. Killmar. Nova Acta III, p. 303—304. (Tab. V, Fig. 2, 3.)
 - Ulcus cancrosum cum carie ossis temporum, Jo. Frid. Consbruch. Nova Acta V, p. 74—76.
 - De pericardio pure repleto post cariem ossium faciei, Carol. Casp. Siebold. Nova Acta VIII, p. 38—42.
 - De cartilaginis cricoideae carie lethali, Christoph. Knape. Nova Acta VIII, p. 118—120.
 - De carie vertebrarum, Paschalis Joseph. Ferro. Nova Acta VIII, p. 123—124.
- Carlina.** Carlina in Hassia inventa, Conrad. Mich. Valentini. Acta I, p. 286—287.
- Carlina silvestris ardoris ventriculi seu sodae remedium, Rüdiger. Frid. Ovelgün. Nova Acta II, p. 175—178.
- Caro.** Caro lupina anti-epileptica et uterina, Christian. Gottlieb Reusnerus. Acta I, p. 91.
- De massa carnosa per tussim excreta, Ernest. Gotthold. Struvius. Acta I, p. 432.
 - Tumor capitis a carne fungosa productus, Jo. Saltzmannus. Acta II, p. 225—228. (Taf. VII.)
 - Carnium sapor stercoreus, Jo. Christoph. Goetzius. Acta II, p. 426—428.
- Carolinae.** Praesens a carolinis auxilium in pertinaci faciei spasmo, Jo. Godofr. Hahn. Acta VI, p. 489—492.
- Carpus.** Laesio rami arteriosi in carpo manus, Ge. Dethardingius. Acta I, p. 436—438.
- Cartilago.** Angina ex levi processuum cartilaginis scutiformis dimotione, Gottlieb Henr. Kannegiesserus. Acta VI, p. 312—313.
- De cartilaginis scutiformis ossificatione rara, Christian. Mich. Adolphi. Acta X, p. 45.
 - De cartilaginis cricoideae carie lethali, Christoph. Knape. Nova Acta VIII, p. 118—120.
- Caryophyllata.** Radix caryophyllatae aphrodisiacum, Rüdiger. Frid. Ovelgün. Acta V, p. 302—304.
- Caseus.** De delirio a comestis caseis, Jo. Ge. Hoyerus. Acta V, p. 260—261.
- Casus.** Specificum in casibus ex humoribus impuris viscoso tenacibus oriundis, Jo. Ge. Hasenest. Acta V, p. 451—455.
- Bigae casuum medicorum ἀπὸ τῆς μαρίας νοσηματώδεος observatorum, Jo. Wolffg. Frid. Boenneken. Acta VIII, Appendix, p. 1—38.
- Casus ab alto.** De gustu abolito ex casu ab alto et exinde syncipite laeso, Christian. Mich. Adolphi. Acta I, p. 551.
- Lienis et renis ruptura ex casu ab alto, Hieron. Laubius. Acta II, p. 49.

- Casus ab alto.** In casu ab alto singularia, Jo. Herm. Fürstenau. Acta V, p. 237—239.
 — Foetus ex casu deturpatio, Tobias Ferd. Pauli. Acta V, p. 241—243.
 — De epilepsia infantis a casu ab alto, Jo. Philipp. Wolffius. Acta VII, p. 237—238.
 — Hydrops ascites a casu ab alto, Jo. Herm. Fürstenau. Acta IX, p. 287—288.
 — Catarrhus suffocativus casum ab alto et venaesectionem excipiens curatus, Jo. Carol. Acoluthus. Acta X, p. 199—200.
 — Casus ab alto tertio die lethalis, Jo. Herm. Fürstenau. Acta X, p. 278—279.
 — s. auch Lapsus.
- Catalepsis.** Catalepsis triduana febris continuæ superveniens, Carol. Willh. Sachs. Nova Acta I, p. 389—391.
- Catamenia.** De graviditate cum continuo catameniorum defectu eorumque praeternaturali post partum excretionem, Christian. Ludov. Willich. Nova Acta VI, p. 253—254.
- Cataplasmata.** Cataplasmatis e radicibus Dauci sativi effectus insignes in ulcere faciei cancroso, at exigui in cancro mammae exulcerato, Jo. Frid. Consbruch. Nova Acta VI, p. 155—160.
- Cataracta.** De cataracta oculi dextri in puero quatuordecim mensium feliciter curata, Gottlieb Ephr. Bernerus. Acta III, p. 84—86.
 — Circa cataractas oculorum, Jo. Jac. Scheuchzerus. Acta III, p. 107.
 — De operatione cataractae nova, Zach. Vogel. Nova Acta III, p. 80—91. (Tab. III, Fig. 2—8.)
- Catarrhus.** Aphonia a catarrho, Benedict. Gullmannus. Acta II, p. 168—169.
 — Catarrhi remedium, Jo. Christoph. Goetzius. Acta II, p. 439—440.
 — Catarrhus suffocativus curatus, Jo. Carol. Acoluthus. Acta X, p. 199—200.
 — Odontalgiae catarrhalis remedium, Rüdiger. Frid. Ovelgün. Nova Acta II, p. 184—185.
 — De catarrho suffocativo, Jo. Carol. Hoffmann. Nova Acta IV, p. 167—172.
 — Usus spiritus cornu cervi cum oleo olivarum in doloribus catarrhosis, Max. Jac. de Man. Nova Acta VII, p. 146—147.
- Catastrophe.** Subitanea catastrophe somni naturalis in somnum mortalem, Benedict. Gullmannus. Acta VI, p. 455—458.
- Catellus.** Arthritis a catello accumbente remissior, Ge. Dethardingius. Acta I, p. 97.
- Catheter.** Gravidarum urinae suppressio catheteris adplicatione unice curanda, Jo. Jac. Fried. Acta VI, p. 422—425.
- Catoptrica.** De deceptionibus catoptricis, Bonif. Henr. Ehrenbergerus. Acta VIII, p. 108—126. (Tab. I, Fig. 5.)
 — Nova geometrico-catoptrica quaedam nec non catoptrico-geometrica, Cornel. Pereboom. Nova Acta V, p. 27—32. (Tab. II, Fig. 1—6.)
- Caucalis.** Caucalis involuero universali monophyllo-partiali triphylo, Paul. Ger. Henr. Moehringius. Acta VI, p. 401—402.
- Cauda.** De vitulo nec caudam nec perforatum anum habente, Herm. Werner. Engelb. de Westhoven. Acta II, p. 201—202.
 — Anatomia ischuria defuncti ob molam vesicae caudatam, cauda sphincterem obdurante, Jo. Balthas. Ehrhart. Acta VIII, p. 327—333.
- Caulis.** Penna anserina duplici caule donata, Ge. Frid. Francus de Frankenau. Acta I, p. 65. (Tab. IV, Fig. 3, 4.)
- Cautela.** De cautelis in cobalti emtione observandis, Conr. Mich. Valentin. Acta II, p. 281—282.
 — Cautela circa usum internum terrarum margarum, Jo. Frid. Henckelius. Acta II, p. 364—366.
- Cauterium.** De fistula glandulae parotidis cauterio actuali sanata, Jo. Dan. Schlichting. Acta VIII, p. 293—294.
- Cavitas.** De cavitatibus ossium capitis, Jo. Henr. Schulze. Acta I, p. 507—510.

- Cavitas.** Vesica urinaria per intermediam membranam in duas cavitates divisa, Wilh. Bernh. Nebelius. Acta I, p. 170—171.
- Ruptura uteri gravidæ cum foetus et secundinarum in cavitatem abdominis exclusione, Christoph. Jac. Trew. Acta II, p. 112—114. (Tab. I.)
 - Uteri cavitas membrana carnosovascularis undique cincta in muliere, Jo. Philipp. Burggravius. Acta IV, p. 486—487.
 - Vulnere in utramque pectoris cavitatem penetrantia haud lethalia, Jo. Dan. Schlichting. Acta VI, p. 108—109.
 - Ulceris in dorso in cavitatem pectoris penetrantis curatio, Jo. Grashuis. Acta X, p. 149—151.
 - De cavitate glenoidea artificiali ossis humeri difformi. C. H. v. Melle. Nova Acta V, p. 1—8. (Tab. I, Fig. 1—3.)
- Cavum.** Mors ex subitanea profusione sanguinis in cavum thoracis, Wilh. Bernh. Nebelius. Acta I, p. 298—299.
- De lumbricis in cavo abdominis repertis, Laurent. Heisterus. Acta I, p. 391—392.
- Cedria.** De Cedriae praeparatione et aqua Cedriae, Jo. Gottschalk Wallerus. Acta IX, p. 244—252.
- Cedrus.** Cedri montis Libani characteres, Christoph. Jac. Trew. Nova Acta I, p. 409—437. (Tab. VIII, IX); III, Appendix, p. 445—495. (Tab. XIII—XVII.)
- Cephalaea. Cephalalgia (Dolor capitis).** Dolor capitis in quovis aequinoctio, Joseph. Lanzonus Acta I, p. 89.
- Cephalalgia periodica decocto nucleorum coffe sublata, Wilh. Bernh. Nebelius. Acta I, p. 168—169.
 - Dolor capitis quartanus, Joseph. Lanzonus. Acta I, p. 173—174.
 - Contumacissimi capitis dolores per ea, quae adurunt medicamenta (vesicatoria) curati, Petr. Anton. Michelottus. Acta I, p. 197—200.
 - Cephalaea ab hydropo ventriculorum cerebri causa autocheiriae, Rudolph. August. Behrens. Acta II, p. 83—86.
 - Cranium a fonticulo non uno in loco erosum cephalalgiae remedium, Jo. Jac. Scheuchzerus. Acta III, p. 137—142. (Tab. III, Fig. 3.)
 - De vermibus post diurnam cephalalgiam per nares excretis, Jo. Frid. Henckelius. Acta III, p. 343—344.
 - De cephalalgia venae sectionem sequuta posteaque amaurosin et cerebri hydropem producente, Christoph. Jac. Trew. Acta IV, p. 535—536.
 - Cephalalgia atque amaurosis ex nimis vigiliis salivatione mercuriali sublata, Christoph. Jac. Trew. Acta IV, p. 537.
 - Cephalalgia gravis hypochondriaca, febre anomala stipata, expugnata, Benedict. Gullmannus. Acta V, p. 143—150.
 - Cephalaea quinquennialis atrocissima profligata, Martin. Simeon Starckius. Acta VII, p. 59—60.
 - Cephalaea lethalis, Valent. Ern. Eugen. Cohausen. Acta VII, p. 245—251.
 - De cephalalgia decenniali per setaceum curata, Ge. Ch. Maternus de Cilano. Acta IX, p. 366—367.
 - Dolores capitis rheumatici cum vermibus complicati Jo. Herm. Fürstenau. Acta IX, p. 377.
 - Cephalaea periodica profligata, Ludov. Godofr. Klein. Acta X, p. 252—253.
 - De cephalaea biliosa, Franc. Zanetti. Nova Acta VII, p. 232—235.
- Cera.** De melancholico imaginante se habere pedes ex cera, Jo. Casp. Grimmus. Acta I, p. 61.
- De cerae flavae usu interno, Jo. Christian. Jacobi. Nova Acta II, p. 245—248.
- Cerasum.** De pilis cum oculis insecti insoliti in ceraso, Philipp. Henr. Pistorius. Acta II, p. 270. (Tab. IX, Fig. 1.)
- Intestinum colon a cerasorum nucleis deglutitis in scroto perforatum, Rud. Christian. Pfaffius. Nova Acta II, p. 41—51.
- Cerebrum.** De mira cerebri in angustum compressione, Christian. Mich. Adolphi. Acta I, p. 548.

- Cerebrum.** De raro tertio cerebri ventriculo vesicae urinariae vicario, Petr. Wolfartus. Acta II, p. 42—44.
- Cephalaea ab hydrope ventriculorum cerebri, Rudolph. August. Behrens. Acta II, p. 83—86.
- De cerebri humani perennitate, Jo. Frid. Henckelius. Acta III, p. 344—346.
- De cerebri violenta laceratione non lethali, Dan. Hoffmannus. Acta IV, p. 343.
- Hydrops cerebri atque meningum, Christoph. Jac. Trew. Acta IV, p. 525—535.
- De cephalalgia cerebri hydropem producente, Christoph. Jac. Trew. Acta IV, p. 535—536.
- Sanationis cerebri quassati cum deperditione substantiae historia, Dan. Hoffmannus. Acta V, p. 203—219.
- Dimidii dextri hemisphaerii cerebri inflammatio et suppuratio lethalis, Joan. Phil. Burggrafius. Acta VI, p. 435—438.
- Fractura granii cum laesione et deperditione portionis cerebri, Christian. Frid. Joerdens. Acta VII, p. 379—382.
- De abscessu in fronte, ex quo cum pure ipsa cerebri substantia prodibat, Jobus Baster. Acta VIII, p. 91—92. (Tab. I, Fig. 4.)
- Grave capitis vulnus cum notabilis portionis cerebri jactura, Jo. Christian. Hildebrand. Nova Acta II, p. 364—373.
- De foetu in utero sine cerebro vivente, Phil. Bernh. Pettmann. Nova Acta III, p. 493—494.
- De processuum cerebri mammillarium cum naribus connexione, Jo. Ernest. Neubauer. Nova Acta VI, p. 293—294.
- De acervulo cerebri, Jac. Frid. Isenflam. Nova Acta VIII, p. 162—167.
- Cereus.** De cerei caractere generico, ejusque speciei Surinamensis specifico, Christoph. Jac. Trew. Acta III, p. 393—410. (Tab. VII, VIII.)
- Delineatio cerei cujusdam scandentis Altorffii in horto medico florentis, Jo. Jac. Kirsten. Acta VI, p. 473—475.
- Descriptio fructus cerei Americani, Jo. Philipp. Breynius. Acta IX, Appendix, p. 173—176.
- Historia et descriptio cerei serpentis, Christoph. Jac. Trew. Acta IX, Appendix, p. 177—208. (Tab. XI, XII, XIII.)
- Cerei triangularis flos denuo examinatus et delineatus, Christoph. Jac. Trew. Acta X, Appendix, p. 349—354. (Tab. III.)
- Cereus gelu, igne, ferro martyr superstes, Henr. Frid. Delius. Nova Acta VI, p. 214—219.
- Cervus.** Spicilegium ad historiam naturalem scarabaei maximi platyceri, Cervi volantis, Jo. Sebast. Albrecht. Acta VI, p. 404—407. (Tab. V, Fig. 2, 3.)
- De cervi capite, quod trunco quercus insertum conspicitur, Jo. Carol. Vilelmus Moehsen. Acta VIII, p. 255—259.
- Cervi cornua exempli rarioris, Ludov. Godofr. Klein. Nova Acta I, p. 148—149. (Tab. III, Fig. 5.)
- Usus spiritus cornu cervi in doloribus catarrhosis, Max. Jac. de Man. Nova Acta VII, p. 146—147.
- Cespes.** De turfis seu cespitibus foco Batavorum instruendo servientibus, Rosinus Lentilius. Acta I, p. 228—235.
- Cestra.** De cestra ex lapidina effossa, Gottlieb Henr. Kannegiesserus. Acta VII, p. 123—124.
- Cetus.** De vomitionibus cruentis in puerulo per exhibitionem spermatis ceti, oleo amygdalino resoluti, curatis, Jo. Ge. Brebisius. Acta IV, p. 107—109.
- Chamaemelon.** De chamaemelo monstroso, Jo. Frid. Henckelius. Acta II, p. 407—408. (Tab. XI, Fig. 3.)
- De diversitate coloris olei destillati chamaemeli, Jac. Franc. Demachy. Nova Acta IV, p. 63.
- Character.** De cerei caractere generico, Christoph. Jac. Trew. Acta III, p. 393—410. (Tab. VII, VIII.)
- Cedri montis Libani characteres cum illis laricis, abietis pinique comparati, Christoph. Jac. Trew. Nova Acta I, p. 409—437. (Tab. VIII, IX.)
- Rectificatio characteris aloidis, Carol. August. a Bergen. Nova Acta II, p. 150—153.

- Character.** Wachendorfae thyrsiflorae character, Jo. Burmannus. Nova Acta II, p. 192—197. (Tab. II, Fig. 1—9.)
- Wachendorfae paniculatae character, Jo. Burmannus. Nova Acta II, p. 197—198. (Tab. II, Fig. 10.)
- Ferrariae character, Jo. Burmannus. Nova Acta II, p. 198—202. (Tab. III, Fig. 1, 2.)
- De arboribus Sassafras earumque floris caractere, Ge. Dion. Ehret. Nova Acta II, p. 326—330. (Tab. VI.)
- Sisyrinchii verus character, Jo. Christian. Dan. Schreber. Nova Acta III, p. 341—348. (Tab. VI^b.)
- Cheirites.** Cheirites coralloides albus Americanus, Ge. Frid. Francus de Frankenau. Acta I, p. 66—67. (Tab. V, Fig. 6.)
- Chela.** Chela astaci fluviatilis tribus apicibus praedita, Jo. Ernest. Valentini. Acta II, p. 285.
- Chemia.** De genuina studii chymici ad praxin medicam adplicatione, Jo. Samuel Carl. Acta VI, Appendix, p. 109—118.
- Chemnicium.** De innoxio vapore ex maceratione telarum gossipinarum in officinis fullonicis Chemnicensibus, Gottwald Schusterus. Acta VI, p. 168—171.
- De aqua verminosa fontis cujusdam Chemnicensis ejusque usu innoxio, Gottwald Schusterus. Acta VI, p. 183—185.
- Chenopodium.** De virtute hydragoga et traumatica chenopodii, Philipp. Eberh. Dillenius. Acta I, p. 110—111.
- Cholelithus.** Historia *χοληλιθογενέσιος* in muliere, Jo. Philipp. Burggravius. Acta V, p. 290—296.
- De abscessu hepatis una cum cholelithis, Wolffg. Jac. Müllner. Nova Acta II, p. 256—260. (Tab. IV, Fig. 3, 4.)
- De cholelithorum et sabuli renalis analogia, Ferd. Jac. Baier. Nova Acta IV, p. 244—245. (Tab. VII, Fig. 1—4.)
- s. auch Calculus.
- Chorda.** Chordae in clavichordio sponte sonum edentes, Henr. Frid. Delius. Acta VIII, p. 386—388.
- Christus.** De sanguinis et aquae profluvio ex perfosso Christi latere, Max. Jac. de Man. Nova Acta VIII, Appendix, p. 43—54.
- Cibus** s. Alimentum.
- Cicuta.** De diversissimis devoratae radicis cicutae operationibus, Jo. Adam. Limprichtus. Acta I, p. 97—100.
- Ex usu pastinacarum et intermixtae radicis cicutae gravissima symptomata, Conrad. Grafius. Acta I, p. 438—440.
- De cicuta solo lacte curata, Severinus Hee. Acta X, p. 327—337.
- Cicutae ejusque extracti vires egregiae et innocuae, Jo. Casp. Sulzer. Nova Acta III, p. 157—158.
- De cicutae efficacia in ulceribus faucium et veli palatini venereis, Guil. Henr. Sebast. Bucholtz. Nova Acta IV, p. 261—264.
- Ulcus cancerosum herbae cicutae externo usu persanatum, Jo. Frid. Consbruch. Nova Acta V, p. 74—76.
- Cilium.** Ficus seu tumor cili superioris palpebrae curatus absque sectione, Benedict. Gullmannus. Acta II, p. 169—170.
- Cingulum.** De cingulo Salomonis, Jo. Adam. Goeritzius. Acta III, p. 178—180.
- Cinis.** Ardor et tumor faucium a concremento canis cineribus tosto, Jo. Christoph. Goetzius. Acta II, p. 453.
- De cinerum clavellatorum adulteratione per sal commune, Jo. Hartm. Degnerus. Acta V, p. 505—507.

- Cinnamomum.** Cinnamomi cujuscunque generis historia. Acta I, Appendix, p. 1—16. (2 Tab.)
- Circulus.** De circulo sanguinis mutuo inter foetum et matrem, Laurent. Heisterus. Acta I, p. 407—408.
— An circulus sanguinis veteribus fuerit cognitus, Laurent. Heisterus. Acta I, p. 410—414.
- Clamor.** In convulsione virginis hypochondriaco-hystericae clamor involuntarius, Daniel Gottlob Thebesius. Acta X, p. 222—224.
— Lochia suppressa cum clamore continuo, Rüdiger. Frid. Ovelgün. Nova Acta III, p. 277—284.
- Clausura.** Clausura anii feliciter curata, Benedict. Gullmannus. Acta V, p. 150—151.
- Clavichordium.** Chordae in clavichordio sponte sonum edentes. Henr. Frid. Delius. Acta VIII, p. 386—388.
- Clavicula.** Ex tumore claviculae incaute tractato cancer lethalis, Jo. Jac. Scheuchzerus. Acta II, p. 98—99.
— De luxatione claviculae, C. H. v. Melle. Nova Acta V, p. 1—8. (Tab. I, Fig. 1—3.)
- Clavus.** Clavi *Επλόριστον*, Godofredus Klaunigius. Acta II, p. 41—42.
— De clavis pedum anniversaria suppuratione sponte decidentibus, Ge. Christian. Maternus de Cilano. Acta IX, p. 364.
- Clunis.** De sphaecelo in clunibus incipiente, Jo. Ge. Brebisius. Acta IV, p. 208—209. (Tab. III, Fig. 1.)
- Clyisma.** Suppositorium et clysmata ore reddita, Guil. Godofr. Ploucquet. Nova Acta VI, p. 207—211.
- Clyster.** De ebrietate a clystere ex vino generoso confecto, Joseph. Lanzonus. Acta II, p. 178—179.
— De passione iliaca clystere tabacino curata, Jo. Ge. Behr. Acta VI, p. 297—298.
— De egregio effectu clysteris ex fumo Nicotianae in colica spasmodica, Wolffg. Thom. Rau. Nova Acta III, p. 146—147.
- Coalitio.** Labiorum firma coalitio ex retrocessa sanie variolosa, Benedict. Gullmannus. Acta I, p. 53—54.
- Coalitus.** Costarum a sterno separatarum coalitus novus, Hieron. Laubius. Acta II, p. 238—239.
— De praecipiti coalitu oculi post variolas, Jo. Philipp. Wolffius. Acta VI, p. 347—348.
— Intestinorum et mesenterii coalitus praeternaturalis, Jo. Phil. Burggrafius. Acta VI, p. 447—452.
— De anchylosi seu coalitu vertebrarum spinae dorsi equinae, Jo. Sebast. Albrecht. Acta VIII, p. 452—458. (Tab. IX, Fig. 3.)
— Hymenis coalitus insolitus, Jo. Dan. Schlichting. Nova Acta I, p. 344—345.
- Cobaltus.** De cautelis in cobalti emtione observandis, Conrad. Mich. Valentini. Acta II, p. 281—282.
— Veneficium, quo filia patrem cobalto occidit, Jo. Christian. Kundmannus. Acta V, p. 355—362.
- Coburgum.** Ducatus Coburgensis agri corporum petrefactorum copia, Jo. Sebast. Albrecht. Acta IX, p. 401—405.
- Coccothraustes.** De glandulis copiosissimis in ingluvie coccothraustae observatis, Laurent. Heisterus. Acta I, p. 408—409. (Tab. XI, Fig. 5.)
- Coccum.** Historia naturalis cocci radicum tinctorii, Jo. Philipp. Breynius. Acta III, Appendix, p. 1—32. (1 Taf.)
— s. auch Kermes.
- Cochlea.** De cochleis monstrosis, Jo. Christian. Kundmannus. Acta III, p. 316—321. (Tab. III, Fig. 5.)
- Coelum.** Coeli ardentis phaenomena, Jo. Melchior Verdriesius. Acta I, p. 69—74. (Tab. III, Fig. 5, 6; Tab. VI, VII.)
- Coffe** s. Caffee.
- Colica.** Dolor colicus nive curatus, Joseph. Lanzonus. Acta I, p. 118.
— Ex colica hypochondriaca tumor inflammatorius inguinis sinistri, Conrad. Graffius. Acta I, p. 294—295.

- Colica.** De colica stata sua tempora servante, Christian. Mich. Adolphi. Acta II, p. 301—302.
 — Tumor bubonodes suppuratus cum colica inflammatoria lethalis, Jo. Carol. Rostius. Acta II, p. 421—423.
 — Colicae remedium, Jo. Christoph. Goetzius. Acta II, p. 440—442.
 — De colica convulsiva post assumtum febrifugum chinatum, Jo. Frid. Bauerus. Acta III, p. 218.
 — De vomitu, cardialgia et colica chronica, Ge. Frid. Gutermannus. Acta VI, p. 234—238.
 — Doloris pro colico falso habiti, causa vera per anatomen detecta, Valent. Ern. Eug. Cohausen. Acta VII, p. 255—258.
 — De colicae habitualis curatione ope corticis Simarubae, Jo. Grashuis. Acta VIII, p. 94—98.
 — Epilepsia diurnae colicae superveniens salutaris, Dan. Gottlob Thebesius. Acta X, p. 217—219.
 — De egregio effectu clysteris ex fumo Nicotianae in colica spasmodica, Wolffg. Thom. Rau. Nova Acta III, p. 146—147.
 — De colica vehemente, Alex. Petr. Nahuys. Nova Acta V, p. 8—11.
- Collao.** Diatribe physica, occasione inversionis Collao in America, Henr. Frid. Delius. Acta IX, Appendix, p. 123—140.
- Colliquatio.** Camphorae in figuram orbicularem colliquatio, Jo. Christoph. Kühnst. Acta VIII, p. 1—9.
- Collum.** Obstipum caput cum superiorum colli vertebrarum carie, Jo. Saltzmannus. Acta II, p. 219—222.
 — Haemorrhoides cum exulceratione colli vesicae, Jo. Frid. Henckelius. Acta IV, p. 303—308.
 — De scirrho colli in carcinoma lethale converso, Ge. Christian. Maternus de Cilano. Acta VIII, p. 339—343.
 — De ulcere colli vesicae ex gonorrhoea, Wolffg. Thom. Rau. Acta X, p. 94—97.
 — Vera colli subluxatio, Daniel Gottlob Thebesius. Acta X, p. 236—238.
 — De scirrhoso colli tumore oesophagi functionem tollente, Jo. Frid. Consbruch. Nova Acta V, p. 83—85.
- Collyrium.** Recensio collyrii Anglicani viri illustris Hans Sloane, Ge. Christian. Maternus de Cilano. Acta X, Appendix, p. 285—296.
- Colon.** Coli in intestinum rectum prolapsus, Hieron. Laubius. Acta II, p. 238—239.
 — Ulcus intestini coli verminosum sanatum, Jo. Martin Brehm. Acta VI, p. 327—330.
 — Morbus iliaco-colicus cum tympanitide universum intestinum colon obstruente, Ge. Ludov. Rosa. Acta VIII, p. 160—173. (Tab. II, Fig. 1—3.)
 — De intestini coli portione extra abdomen propendente, Ge. Christian. Maternus de Cilano. Acta X, p. 15—21.
 — Singularis intestini coli conformatio, Jo. Christian. Reinmann. Nova Acta I, p. 289—293. (Tab. V, Fig. 2.)
 — Intestinum colon a cerasorum nucleis deglutitis in scroto perforatum feliciterque consolidatum, Rudolph. Christian. Pfaffius. Nova Acta II, p. 41—51.
 — De colica vehemente a violenta contractione et angustione intestini coli, Alex. Petr. Nahuys. Nova Acta V, p. 8—11.
- Color.** De varietate colorum distincta ave, Herm. Engelbertus de Westhoven. Acta II, p. 200.
 — De colore quodam coccineo ex ligno Fernambuci elicito, Jo. Ge. Gmelinus. Acta III, p. 274—279.
 — De fonte quodam in Voigtlandia colore suo tempestates praesagiente, Jo. Godofr. Büchnerus. Acta VI, p. 287—289.
 — Color florum Thlaspios Cretici utriusque Tabaci fumo mutatus, Jo. Sebast. Albrecht. Acta VI, p. 407—408.
 — Spiritum vini elegantissimo colore rubello imbuendi modus, Rüdiger. Frid. Ovelgün. Acta VII, p. 72—73.

- Color.** De pulmonum foetus colore, Rüdiger, Frid. Ovelgün. Acta VIII, Appendix, p. 51—78.
 — De colore aëris, Jo. Petr. Eberhard. Nova Acta II, Appendix, p. 257—276.
 — De diversitate coloris olei destillati Chamaemeli, Jac. Franc. Demachy. Nova Acta IV, p. 63.
 — De productione et mutatione coloris caerulei, Henr. Frid. Delius. Nova Acta V, p. 332—336.
 — De vitrorum coloribus, Balthas. Ge. Sage. Nova Acta VI, p. 199—204.
 — De vini rubri adulterati examine extinctione coloris instituendo, Christoph. Knappe. Nova Acta VIII, p. 120—121.
- Coloratio.** De oleorum ex animalibus rectificatorum colorationis vera causa, Jac. Franc. Demachy. Nova Acta V, p. 196.
- Columba.** Melancholia ex esu columbarum, Christoph. Goetzius. Acta II, p. 456.
- Comedones.** De natura febris miliaris comedonum infantum, Jo. Bernh. de Fischer. Nova Acta III, p. 210—216.
- Comestio, s. Esus.**
- Complicatio.** Aphonia cum diarrhoea complicata a vermibus, Andr. Elias Büchnerus. Acta II, p. 145—152.
 — Singularis purpurae ac variolarum complicatio, Elias Camerarius. Acta II, p. 338—341.
 — Chronica intricataque morborum complicatio, Elias Camerarius. Acta II, p. 341—345.
 — Calculus vesicae cum aliis abdominis vitiis complicatus, Jo. Pe. Wahrendorffius. Acta IV, p. 572—574.
 — De atrophica scorbutica cum hydropse pectoris complicata, Jo. Phil. Wolffius. Acta V, p. 127—130.
 — Diabetes spurius cum dentitione difficili et verminatione complicatus, Jo. Herm. Fürstenau. Acta V, p. 240—241.
 — Nephritis ischuriae conjuncta, Paul Henr. Vogelius. Acta V, p. 404—407.
 — De tussi convulsiva cum rhachitide complicata, Jo. Storchius. Acta V, p. 497—499.
 — Hydrops ictero complicatus lethalis, Jo. Herm. Fürstenau. Acta VIII, p. 273—274.
 — Vulnus nuchae cum insigni pectoris tumore complicatum, Herm. Heisenius. Acta IX, p. 214—215.
 — Purpura cum variis symptomatibus complicata, Jo. Herm. Fürstenau. Acta IX, p. 373—375.
 — Dolores capitis et artuum rheumatici cum vermibus complicati, Jo. Herm. Fürstenau. Acta IX, p. 377.
 — De fistula dorsali cum carie costae spuriae complicata, Wolffg. Thom. Rau. Acta X, p. 168—172.
 — De morbo ex polypo aortae cum asthmate et hydropse complicato, David Sam. Madai. Acta X, p. 382—387.
 — De fluxu coeliaco cum diabete complicato, Henr. Jos. Cohausen. Nova Acta II, p. 37—40.
 — De sulphuris auripigmenti effectu in febre petechiali cum purpura alba complicata, Jo. Christian. Hildebrand. Nova Acta III, p. 30—33.
 — Mira intestini jejuni complicatio, Jac. Frid. Isenflamm. Nova Acta IV, p. 273—277.
- Compressio.** De mira cerebri in angustum compressione, Christian. Mich. Adolphi. Acta I, p. 548.
 — Ingens ventris tumor a compressione externa, Lud. Rouppe. Nova Acta IV, p. 64—67.
- Concentratio.** De acidi pinguedinis concentratione, Laurent. Crellius. Nova Acta VII, Appendix, p. 175—204.
- Conceptio.** Conceptio falsa a plethora, Benedict. Gullmannus. Acta I, p. 49—52.
 — De fallacia signorum conceptionis a primo ad quintum graviditatis mensem, Jo. Andr. Deischius. Nova Acta II, p. 390—393.
 — De conceptione sine menstruis, Frid. Jahn. Nova Acta VIII, p. 107—108.
- Concha.** De conchis male praeparatis, Jo. Adam. Goeritzius. Acta III, p. 83—84.
 — De conchis monstrosis pretiosisque, Jo. Christ. Kundmannus. Acta III, p. 316—321. (Tab. III, Fig. 5.)

- Concha.** Cancellus intra substantiam conchae margaritiferae delitescens, Jo. Theoph. Michaelis. Acta V, p. 82—86. (Tab. I, Fig. 3—5.)
- Conchylium.** Classes conchyliorum, Carol. August. de Bergen. Nova Acta II, Appendix, p. 1—132.
- Concrementum.** Ardor et tumor faucium a concremento canis cineribus tosto, Jo. Christoph. Goetzius. Acta II, p. 453.
- Concrementum carnosum uteri orificium externum claudens, Gottlieb Herm. Kannegiesserus. Acta VI, p. 307—309.
 - Ingens gravissimorum symptomatum congeries a concremento polyposo-scirrhuso, Paulus Jo. Frid. Helmershausen. Nova Acta IV, p. 52—60. (Tab. I, Fig. 3.)
 - De membranosis concretis cum purulentis sputis ejectis, Jo. Frid. Consbruch. Nova Acta VI, p. 165—170.
- Concretio.** Polyposae sanguinis concretiones, Christoph. Jac. Trew. Acta II, p. 123—124.
- Hepar scirrhosum osseis concretionibus refertum, Jo. Carol. Rostius. Acta II, p. 411—418.
 - De polyposis concretionibus per vomitum rejectis, Jo. Philipp. Wolffius. Acta III, p. 271—272.
 - Viscerum concretio, Jo. Ge. Hasenest. Acta IV, p. 564—567.
 - Concretio viscerum a scabie retropulsa, Henr. Frid. Delius. Acta VIII, p. 384—386.
- Concretum.** De singulari concreto osseo per anum ejecto, Godofr. Guil. Müllerus. Nova Acta I, p. 241—258. (Tab. IV.)
- Conflictus.** Animadversiones contra legem motus, quod summae virium in corporibus elasticis post conflictum semper sint aequales, Jo. Petr. Eberhard. Nova Acta III, Appendix, p. 203—213.
- Conformatio.** Cordis prava conformatio, Daniel Hoffmannus. Acta II, p. 5—12.
- Lusus naturae in conformatione organorum, alieno sexui propiorum, Jo. Frid. Bauerus. Acta III, p. 215—217.
 - De utero malae conformationis vitio extra ventrum propendente, Jo. Ge. Brebisius. Acta III, p. 312—313.
 - De miro infantis partu cum vitio conformationis, Jo. Ge. Brebisius. Acta III, p. 314.
 - De monstrosa penis et urethrae conformatione, Jo. Saltzmannus. Acta IV, p. 249—254. (Tab. VI, Fig. 1, 2.)
 - De anomala ovis interioris circa uvulam conformatione, Jo. Sebast. Albrechtus. Acta IV, p. 409—411. (Tab. VIII, Fig. 6.)
 - De vitiosa digitorum conformatione, Jo. van Woensel. Acta VI, p. 243—244.
 - Singularis intestini coli conformatio, Jo. Christian. Reinmann. Nova Acta I, p. 289—293. (Tab. V, Fig. 2.)
 - Ventriculi mala conformatio thoracis abusu inducta, Jo. Christian. Reinmann. Nova Acta I, p. 304—305. (Tab. VI, Fig. 3.)
 - De singulari orificii uterini conformatione, Jo. Christian. Reinmann. Nova Acta II, p. 346—348.
 - De vasorum felleorum varia conformatione, Jo. Ernest. Neubauer. Nova Acta VI, p. 290—293.
- Congestio.** De naturae moliminibus suppressam narium haemorrhagiam sub congestionum schemate supplere conantibus, Ge. Christian. Maternus de Cilano. Acta X, p. 23—25.
- Congressus.** Concrementum carnosum uteri matrimonialem congressum impediens, Gottlieb Henr. Kannegiesserus. Acta VI, p. 307—309.
- Conquassatio.** De hernia scrotali post perperam conquassationem accrescente, Jo. Ge. Brebisius. Acta IV, p. 104—105.
- Consensus.** Aurium cum variis partibus consensus, Jo. Herm. Fürstenau. Acta IX, p. 367—370.
- Consolidatio** s. Cura.
- Constitutio.** De auris constitutione interna in ove surda, Jo. Henr. Schulze. Acta I, p. 498—500.
- Consuetudo.** De consuetudine diuturniori, circa res etiam minus salutare, haud ita temere mutanda, Jo. Jac. Schlierbachius. Acta VII, p. 223—226.

- Consultatio.** De partu octimestri ac decimestri anceps consultatio, Mich. Ern. Ettmullerus. Acta III, p. 161—168.
- Consumtio.** A febre intermittente per praematurum et nimium corticis Peruviani usum suppressa corporis consumtio, Jo. Philipp. Burggrafius. Acta IV, p. 481—484.
- Contactus.** De variolarum infectione per contactum, Jo. Hartm. Degnerus. Acta III, p. 101—102.
- Contagium.** Ophthalmia contagiosa, Joseph. Lanzonus. Acta I, p. 87.
- Canis variolis per contagium affectus, Jo. Christoph. Goetzius. Acta II, p. 426.
- Contagium diarrhoea et sudore spontaneis enervatum, Jo. Christoph. Goetzius. Acta II, p. 432—433.
- De impetigine maligna obstetricis contagio propagata. Acta III, p. 14—18.
- De scabie pustulosa e contagio lanæ impuræ, Mich. Ern. Ettmullerus. Acta III, p. 154—160.
- Adfectus hysterico-spasmodici lethales an a contagio venereo? Jo. Herm. Fürstenau. Acta V, p. 236—237.
- Cancer contagiosus, Dan. Gottlob Thebesius. Acta X, p. 226—227.
- De lacte contagioso, Balthas. Hacquet. Nova Acta VI, p. 302—321.
- De lue pecudum ex contagio aëris putrido per ignem arcenda, Jo. Godofr. Büscher. Nova Acta VII, p. 221—223.
- Contractio.** De colica a violenta contractione intestini ilei, Alex. Pe. Nahuys. Nova Acta V, p. 8—11.
- Spasticae contractiones post mortem, Guil. Godofr. Ploucquet. Nova Acta VIII, p. 21—22.
- Contractura.** De contractura sinistri pedis in puerpera, Wolffg. Thom. Rau. Acta IX, p. 163—164.
- Contrafissura.** Fissurae et contrafissurae cranii lethales, Jo. Adolph. Jauchius. Acta VI, p. 204—206.
- Conrayerva.** De radice Mexicana Conrayerva nova, Jo. Heinr. Linckius. Acta I, p. 80—82. (Tab. V, Fig. 1—3.)
- Contusio.** Caecitas ob contusionem capitis ad parietem, Gottlieb Ephraim Bernerus. Acta II, p. 172—173.
- Ex contusione hypochondrii dextri et lumbaris regionis gravissima orta symptomata, Jo. Sebast. Albrecht. Acta IX, p. 1—8.
- Oculi vulnus cum graviore contusione lethales, Jo. Sebast. Albrecht. Nova Acta I, p. 209—214.
- Ex simplici contusione mors, Remon de Vermale. Nova Acta I, p. 320—325.
- Hernia incarcerata cum sphacelato ex contusione testiculo, Jo. Christoph. Hennicke. Nova Acta II, p. 109—117.
- Caries laminae superioris cranii a gravi contusione orta, Jo. Ge. Killmar. Nova Acta III, p. 303—304. (Tab. V, Fig. 2, 3.)
- Convulsio.** Anasarca post convulsiones curata, Benedict. Gullmannus. Acta I, p. 3—5.
- Ex drastici usu dispositio convulsiva, Jo. Jac. Scheuchzerus. Acta II, p. 105—106.
- Ex venae sectionis abusu convulsiones, Jo. Jac. Scheuchzerus. Acta II, p. 108.
- De convulsionibus hystericis per haemorrhagiam auris dextrae sublatis, Jo. Sebast. Albrecht. Acta III, p. 190—192.
- De colica convulsiva post assumtum febrifugum chinatum, Jo. Frid. Bauerus. Acta III, p. 218.
- De arthritide vaga convulsionibus epilepticis soluta, Ge. Frid. Gutermannus. Acta III, p. 330—332.
- De venaesectionis ope in morbo convulsivo, Jo. Frid. Henckelius. Acta III, p. 347—352.
- Convulsio salutaris, Jo. Timme. Acta IV, p. 382—384.
- De morbo convulsivo in virgine, Jo. Sebast. Albrechtus. Acta IV, p. 417—425.
- De tussi convulsiva, Jo. Storchius. Acta V, p. 497—499.
- Morbi convulsivi indolis extraordinariae, Jo. Sam. Carl. Acta VI, p. 77—88.
- De convulsionibus a vulnere abdomini inflictio abortis, Jo. Philipp. Wolffius. Acta VI, p. 348—349.

- Convulsio.** Sectio puelli tussi ferina et ictero supervenientibus convulsionibus haud adeo violentis subito extincti, Jo. Philipp. Burggrafius. Acta VII, p. 8—9.
- De morbo quodam convulsivo epidemice per Holsatiam grassante, Gottlieb Henr. Kannegiesserus. Acta VII, p. 108—123.
 - Effervescentia urinae durantibus motibus convulsivis, Gottwald Schusterus. Acta VII, p. 131—133.
 - Motus convulsivi chronici ex terrore orti, Andr. Westphal. Acta VIII, p. 245—247.
 - De visci querni operandi modo in morbis convulsivis, Jo. Balthas. Ehrhart. Acta VIII, p. 334—337.
 - De sudore sanguineo post graves convulsivos affectus, Jo. Christoph. Schillingius. Acta VIII, p. 425—431.
 - De diversis speciebus motuum epileptico-convulsivorum, Wolffg. Thomas Rau. Acta IX, p. 157—159.
 - De affectu spasmodico-convulsivo vomitu curato, Wolffg. Thom. Rau. Acta X, p. 174—175.
 - In convulsione virginis hypochondriaco-hystericae risus et clamor, Daniel Gottlob Thebesius. Acta X, p. 222—224.
 - Motus convulsivi puellae inter rariores, Jo. Bernh. de Fischer. Acta X, p. 394—402.
 - Convulsio salutaris, Henr. Frid. Delius. Nova Acta II, p. 324—325.
 - Partus convulsivus, Corn. Pereboom. Nova Acta III, p. 23—25.
 - De febre quotidiana in convulsiones transeunte curata, Frid. Simon Morgenstern. Nova Acta III, p. 337—341.
 - De convulsionibus balneo frigido sanatis, Christian. Rudolph. Hannes. Nova Acta IV, p. 118—126.
 - De moschi usu interno contra convulsiones, Franc. Zanetti. Nova Acta V, p. 146—149.
 - De asthmate convulsivo, Jo. Frid. Consbruch. Nova Acta V, p. 301—306.
 - De mirabili virtute Sedi in morbis convulsivis, Cornelius Pereboom. Nova Acta VII, p. 33—34.
 - De dentitione cum convulsionibus in adulta, Ge. Henr. Boehr. Nova Acta VIII, p. 157—159.
- Copaiva.** De oleo Copaivae, Jo. Jac. Kirsten. Acta V, p. 538—540.
- Cor.** Cordis prava conformatio, Daniel Hoffmannus. Acta II, p. 5—12.
- Palpitatio cordis ab hydrope pericardii et nimia cordis obesitate, Jo. Frid. Bauerus. Acta II, p. 17—18.
 - Cor arrosus in cadavere orthopnoici, Hieron. Laubius. Acta II, p. 47—48.
 - Pericardium cartilagineum cum corde coalitum in cadavere hydropici, Hieron. Laubius. Acta II, p. 48—49.
 - De viro, cujus cor totum erat suppuratum, Jo. Casp. Grimmius. Acta II, p. 51.
 - Frustum cordis bubuli post biennium exclusum, Jo. Christoph. Goetzius. Acta II, p. 460—461.
 - Descriptio cordis in latere dextro siti, Jo. Jac. von Doebeln. Acta IV, p. 505—507. (Tab. VIII, Fig. 4.)
 - De corde, pericardio atque mediastino in unam massam tunicaceam compactis, Ge. Frid. Gutermannus. Acta VI, p. 227—234.
 - Asthma cum palpitatione cordis in cachectico hydropico, Jo. Sebast. Albrecht. Acta VI, p. 478—481.
 - Vermis in pectore inventus cordique adfixus, Tobias Henr. Haehne. Acta VII, p. 53—56.
 - Cor aneurysmaticum, Jo. Philippus Burggravius. Acta X, p. 140—148.
 - Ventriculus cordis sinister ruptus, Guil. Godofr. Plouquet. Nova Acta VI, p. 212—214.
 - Aneurysmata cordis, Jo. Frid. Consbruch. Nova Acta VII, p. 156—162.
 - De aneurysmate cordis et aortae, Jo. Frid. Consbruch. Nova Acta VIII, p. 8—13.
 - Polypus cordis s. Polypus.

- Cornu.** De pullo cornuto, Ge. Frid. Francus de Frankenau. Acta I, p. 317. (Tab. X, Fig. 4.)
 — De cornu piscis plane singulari carinae navis impactu, Abrah. Baeck. Acta VIII, p. 199—217. (Tab. III, Fig. 1—3; Tab. IV, Fig. 1—3.)
 — De cervi capite una cum cornibus, quod trunco quercus insertum conspicitur, Jo. Carol. Vilelm. Moehsen. Acta VIII, p. 255—259.
 — Cervi atque ferini capri cornua exempli rarioris, Ludov. Godofr. Klein. Nova Acta I, p. 148—149. (Tab. III, Fig. 5, 6.)
 — Usus spiritus cornu cervi cum oleo olivarum in doloribus catarrhosis, Max. Jac. de Man. Nova Acta VII, p. 146—147.
- Corpulentia.** Puella mirandae corpulentiae, Christoph. Frid. Kuhn. Nova Acta I, p. 225—226.
- Corpus.** Maculae scorbuticae per universum corpus dispersae, The. Zvingerus. Acta I, p. 148—151.
 — De muliere maculis atro purpureis in toto corpore correpta, Jo. Philipp. Wolffius. Acta III, p. 270—271.
 — De haemorrhagia narium cum subito efflorescentibus maculis purpureis per totum corpus, Jo. Philipp. Wolffius. Acta V, p. 117—118.
 — Observata in corpore militis, repentina morte concidentis, Jo. Sebast. Albrechtus. Acta V, p. 479—481.
 — De impenetrabilitate corporis humani falso jactata, Jo. Philipp. Wolffius. Acta VI, p. 336—341.
 — Lumbrici totius corporis tumoris causa, Daniel Hoffmannus. Acta VI, p. 425—426.
 — Asthma gravissimum cum tumore totius corporis, Jo. Sebast. Albrecht. Acta VI, p. 476—478.
 — De veris effectibus annorum climactericorum in corpus humanum, Tob. Henr. Haehne. Acta VI, Appendix, p. 149—158.
 — De generatione et incremento ossium in corpore humano, Jobus Baster. Acta VIII, p. 46—50. (Tab. I, Fig. 1, 2.)
 — De generatione pilorum in corpore humano, Jobus Baster. Acta VIII, p. 51—53.
 — Defluvium omnium crinium universi corporis singulare, Henr. Frid. Delius. Nova Acta I, p. 103—104.
 — De perseverantia virtutis electricae in corpore electricitatis derivativae, Carol. Aug. a Bergen. Nova Acta II, p. 158—159.
 — Effectus quidam opii in corpore sano, Jo. Frid. Car. Grimm. Nova Acta III, p. 75—77.
 — Animadversiones contra legem motus, quod summae virium in corporibus elasticis post conflictum semper sint aequales, Jo. Pe. Eberhard. Nova Acta III, Appendix, p. 203—212.
 — De stillicidio sanguinis scorbutico ex superficie corporis, Jo. Phil. Burggravius. Nova Acta IV, p. 193—196.
 — De ossium totius corporis singulari degeneratione, Alex. Pe. Nahuys. Nova Acta V, p. 8—11.
 — Circa electricitatis spontaneae in corpore humano indicia, Jo. David Schoepff. Nova Acta VIII, p. 205—210.
- Corruptio.** Pancreas et hepar corruptum in pingui homine, Jo. Frid. Bauerus. Acta II, p. 19—21.
 — De remedium nephritico-lithonripticorum abusu indeque secuta viscerum lethali corruptione, Frid. Ignat. Lospichlerus. Acta III, p. 309—311.
 — Intestini ilei corruptio sphacelosa, Nicol. Boernerus. Acta VI, p. 351—352.
- Corsica.** Flora Corsicae, Felix Valle (ed. a Nicol. Laurent. Burmanno). Nova Acta IV, Appendix, p. 205—254.
- Cortex Chinae sive Peruvianus.** Hemicrania inveterata cortice Peruviano tandem discussa, Wilh. Bernh. Nebel. Acta I, p. 169—170.
 — De pertinaci distentione nervorum tertianam febrim cortice Peruviano expugnatam subsecuta, Petr. Anton. Michelottus. Acta I, p. 181—190.

- Cortex Chinae sive Peruvianus.** Experimentum de virtute corticis Peruviani adstringente, Jo. Conrad. Brunnerus a Brunn. Acta I, p. 274—276.
- De dolore abdominis post assumptum pulverem ex solo cortice Peruviano constantem, Jo. Adam. Limprechtus. Acta II, p. 287—288.
- Sterilitas a praemature suppressa tertiana cum cortice Chinae causata, Mich. Alberti. Acta II, p. 321—322.
- De colica convulsiva post assumptum febrifugum Chinatum, Jo. Frid. Bauerus. Acta III, p. 218.
- A febre intermittente per praematurum et nimium corticis Peruviani usum suppressa corporis consumptio et abscessus ad femur, Jo. Philipp. Burggrafius. Acta IV, p. 481—484.
- Corticis Peruviani usus in tollendis periculosis reliquiis febrium intermittentium, Wilh. Bernh. Nebelius. Acta V, p. 394—395.
- De gangraena et sphacelo pedis cortice Peruviano curatis, Laurent. Heisterus. Acta V, p. 520—522.
- De intensissimo dolore ischiadico, febrem quartanam immoderato corticis Peruviani usu suppressam excipiente, Andr. Elias Büchnerus. Acta VI, p. 187—191.
- De corticis Peruviani frustaneo usu in sphacelo, Laurent. Heisterus. Acta VII, p. 278—280.
- Asthma gravissimum cortice Peruviano curatum, Wilh. Bernh. Nebelius. Acta VIII, p. 409—410.
- De hydrocephalo post imperitum corticis Peruviani usum repente exorto, Ge. Christ. Maternus de Cilano. Nova Acta I, p. 10—12.
- Hydrops anasarca in gravida cortice Peruviano sublatus, Carol. Wilh. Sachs. Nova Acta I, p. 384—386.
- Febris quotidiana in febrem quartanam mutata cortice Peruviano curata, Jo. Wolfg. Frid. Boenneken. Nova Acta II, p. 64—69.
- Egregia corticis Peruviani virtus in tertiana intermittente comatosa, Carol. Philipp. Gesnerus. Nova Acta II, p. 360—362.
- De febre intermittente tertiana cortice Peruviano sublata, Jo. Frid. Consbruch. Nova Acta V, p. 76—79.
- De gravi dolore in dentis evulsi alveolo cortice Peruviano discusso, Jo. Frid. Consbruch. Nova Acta V, p. 86—87.
- De usu insigni corticis Peruviani, Jo. Casp. de Rueff. Nova Acta VI, p. 23—27.
- Emphraxi intestini recti praecipue a cortice Peruviano, Henr. Franc. Delius. Nova Acta VI, p. 221—223.
- Cortex Hippocastani.** De cortice Hippocastani, Guil. Henr. Sebast. Bucholtz. Nova Acta IV, p. 264—269.
- Cortex Pruni.** Cortex radice pruni silvestris in febribus intermittibus tollendis cortici Peruviano succedaneus, Wilh. Bernh. Nebelius. Acta V, p. 395—396.
- Cortex Simarubae.** Corticis Simarubae effectus exploratur, Jo. Hartm. Degnerus. Acta V, Appendix, p. 1—132.
- De colicae curatione ope corticis Simarubae, Jo. Grashuis. Acta VIII, p. 94—98.
- De cortice Simarubae ejusque saluberrimis effectibus in dysenteria, Jo. Wolfg. Frid. Boenneken. Nova Acta II, p. 70—80.
- Fluxus hepaticus chronicus cortice Simarubae curatus, Jo. Wolfg. Frid. Boenneken. Nova Acta II, p. 80—81.
- Lienteria chronica cortice Simarubae curata, Jo. Wolfg. Frid. Boenneken. Nova Acta II, p. 82—83.
- Cortex Ulmi.** De corticum ulmi in hydrope virtute, Ernest. Gotthold. Struvius. Acta I, p. 429—430.
- De corticum ulmi pariter ac alni efficacia anthydropica, Ernest. Gotthold. Struvius. Acta III, p. 70.

- Coryza.** De catarrho suffocativo et hinc subsequente coryza, Jo. Carol. Hoffmannus. Nova Acta IV, p. 167—172.
- Cosmeticum.** Cosmeticum stercoreo-urinosum, Salent. Ernest. Eug. Cohausen. Acta IX, p. 27—34.
- Costa.** Ulcus in dorso cum carie costarum, Hieron. Laubius. Acta I, p. 320—321.
 — Costarum a sterno separatarum coalitus novus, Hieron. Laubius. Acta II, p. 238—239.
 — Pulmones costis utrinque adhaerentes et adcreti, salva manente respiratione, Tobias Henr. Haehne. Acta VII, p. 51—53.
 — Virginis peste infectae costae ambae ex doloribus enormioribus relaxatae, Jo. Gottlieb Boetticher. Acta VII, p. 65—66.
 — De fistula dorsali cum carie costae spuriae complicata, Wolffg. Thom. Rau. Acta X, p. 168—172.
- Cotula.** De Cotula, Paul. Gerar. Henr. Moehringius. Acta VI, p. 298—301.
- Cotyledon.** De foetu cum duabus cotyledonibus excluso, Ge. Christian. Maternus de Cilano. Acta VIII, p. 343—345. (Tab. VI, Fig. 2.)
- Coxendix.** Acerbissimus coxendicis dolor longo lactis usu sublatus, Petr. Anton. Michelottus. Acta I, p. 200—203.
- Cranium.** Cranium curiosum scorbutici, Hieron. Laubius. Acta II, p. 50.
 — Exostosis seu excrescentia cranii osseo-spongiosa, Jo. Saltzmannus. Acta II, p. 222—225. (Tab. VI.)
 — Tumor capitis cum carie cranii notabili conjunctus, Jo. Saltzmannus. Acta II, p. 225—228. (Tab. VII.)
 — De ossiculo singulari sub cranio reperto, Benedict. Gullmannus. Acta III, p. 62—65. (Tab. II, Fig. 1.)
 — Cranium a fonticulo non uno in loco erosum cephalalgiae remedium, Jo. Jac. Scheuchzerus. Acta III, p. 137—142. (Tab. III, Fig. 3.)
 — De sutura transversali ab uno lambdoideae currente ad alterius crus in cranio humano, Jo. Sebast. Albrechtus. Acta IV, p. 69—70. (Tab. I, Fig. 7.)
 — De insigni capitis tumore cum carie cranii conjuncto, Jo. Christoph. Pohlius. Acta IV, p. 384—390. (Tab. VII, Fig. 1—3.)
 — Fissurae et contrafissurae cranii lethales, Jo. Ad. Jauchius. Acta VI, p. 204—206.
 — Caries et spongiae cranii, Jo. Ad. Jauchius. Acta VI, p. 206—208.
 — Renuntiatio super cranii fracturam sponte coalescentem, Gottlieb Henr. Kannegiesserus. Acta VII, p. 42—45. (Tab. I, Fig. 4.)
 — Fractura cranii cum laesione et deperditione portiois cerebri, Christian. Frid. Joerdens. Acta VII, p. 379—382.
 — De canali osseo peculiari in cranio, Jo. Frid. Crellius. Acta IX, p. 223—224.
 — De lethalibus fissuris cranii, Jo. Christoph. Pohlius. Acta X, p. 115—117.
 — Caries laminae superioris cranii a gravi contusione orta, sponte sanata, Jo. Ge. Killmar. Nova Acta III, p. 303—304. (Tab. V, Fig. 2, 3.)
 — De foetu in utero sine cranio vivente, Phil. Bernh. Pettmann. Nova Acta III, p. 493—494.
 — Nova methodus trepanationem super osse cranii depresso instituendi, Balthas. Hacquet. Nova Acta VII, p. 61—100. (Tab. I, Fig. 1—5.)
 — De praeternaturali cranii depressione, Jo. Frid. Glaserus. Nova Acta VII, p. 230—232.
- Crassities.** De crassitie uteri in gravidis, Laurent. Heisterus. Acta I, p. 406—407.
- Crassula.** Crassulae generis novae species in Capite Bonae Spei detectae et descriptae, Carol. Petr. Thunberg. Nova Acta VI, p. 328—341. (Tab. Vb, Fig. 3, 4.)
- Cremor.** Methodus cremorem tartari solubilem reddendi, Petr. Jonas Bergius. Nova Acta IV, p. 95—98.
 — De cremoris tartari efficacia in hydrope, Franc. Zanetti. Nova Acta VII, p. 187—189.

- Crepitus.** Ex arthritide ossium crepitus, Jo. Jac. Schlierbach. Acta VIII, p. 173—175.
- Cricetus.** Sopor cricetorum per plures continuans menses, Jo. Christian. Hildebrand. Nova Acta III, p. 135—140.
- Crinis.** Defluvium omnium crinium universi corporis singulare, Henr. Frid. Delius. Nova Acta I, p. 103—104.
— s. auch Capillus.
- Crinones.** De natura febris miliaris crinonum infantum, Jo. Bernh. de Fischer. Nova Acta III, p. 210—216.
— De crinonum infantili morbo, Jo. Christian. Gottlieb Ackermann. Nova Acta VII, p. 203—216.
- Crisis.** Criseos ophthalmicae laetus tristisque eventus, Jo. Herm. Fürstenau. Acta VI, p. 374—375.
— De febre acuta crisi anticipata, Jo. Frid. Fürstenau. Acta IX, p. 203—206.
— Dubitationes quaedam de dierum criticorum potentia, Jo. Grashuis. Acta X, p. 157—162.
- Crocus.** De quartana duplici croco Martis percurata, Jo. Daniel Gohlius. Acta III, p. 45—48.
- Cruciatus.** De foemina calculo renum cum insigni cruciatu interdum conflictante, Jo. Casp. Grimmus. Acta I, p. 62. (Tab. III, Fig. 1—4.)
— Vermis diurnos cruciatus producens expulsus, Jo. Gottlieb Boetticher. Acta VII, p. 63—65.
— s. auch Dolor.
- Cruor.** De cruore coagulato mictione excreto, Wilh. Andr. Kellnerus. Acta V, p. 286—287.
- Crus.** Cruris sinistri rigiditas ex vesicantium abusu, Jo. Jac. Scheuchzerus. Acta II, p. 100.
— De sutura transversali ab uno lambdoideae currente ad alterius crus in cranio humano, Jo. Sebast. Albrechtus. Acta IV, p. 69—70. (Tab. I, Fig. 7.)
— De funesta metastasi humorum cachectico-scorbuticorum ex cruribus oedematosi ad pectus aut ad hepar, Jo. Sebast. Albrechtus. Acta IV, p. 405—409.
— Tumor monstrosus cruris lentam mortem inferens, Daniel Nebelius. Acta V, p. 389—391.
— Febris quotidiana cum tumore crurum oedematoso conjuncta, Jo. Wolfg. Frid. Boenneken. Nova Acta II, p. 64—69.
- Crustaceum.** Crustaceum in testaceo delitescens, Jo. Theoph. Michaelis. Acta V, p. 82—86. (Tab. I, Fig. 3—5.)
- Crystallus.** Crystallus Islandica in Amethystum mutata, Ge. Frid. Francus de Frankenau. Acta I, p. 244. (Tab. III, Fig. 7.)
— Crystallus inter grandines e nubibus decidens, Mich. Bernh. Valentini. Acta II, p. 280.
— Crystalli Helveticae ex rarioribus, Jo. Jac. Scheuchzerus. Acta III, p. 110—111.
— De crystallorum generatione, Maur. Anton. Cappellerus. Acta IV, Appendix, p. 9—15. (Tab. XIII.)
- Cubitus.** De restitutione luxati cubiti, Christian. Gottlieb Frege. Acta VII, p. 351—352. (Tab. IX, Fig. 6.)
- Cuculus.** Cuculus a rubecula enutritus, Conradus Michael Valentini. Acta I, p. 285.
— De patellite minimo et cucullato, cucullo brevissimo, Jo. Jac. Ritterus. Acta VI, p. 48—50. (Tab. I, Fig. 3, 4.)
— Cuculus Alpinus, Sigismund. de Hochenwart. Nova Acta VIII, p. 228—230. (Tab. IX, Fig. 1.)
- Cucurbitula.** Cucurbitularum operatio in lippitudine inveterata, Jo. Frid. Bauerus. Acta III, p. 214—215.
- Culebrilla.** De vermiculis Pique et Culebrilla, Acta III, p. 18—26.
- Culex.** De culicum generatione, Diego Reviglias. Acta IV, p. 14—20. (Tab. I, Fig. 1—5.)
- Cura (Curatio. Restitutio. Sanatio. Solutio).** Anasarca post convulsiones curata, Bened. Gullmannus. Acta I, p. 3—5.
— Cachexia incurabilis, Bened. Gullmannus. Acta I, p. 6—9.
— Lepra hodierna sanata, Vitus Riedlinus. Acta I, p. 41—43.

- Cura (Curatio. Restitutio. Sanatio, Solutio).** Methodus Timaeana curandi febrem quartanam, Ge. Dethardingius. Acta I, p. 45—48.
- Methodus haemorrhoidum fluxum per emetica curandi, Ge. Dethardingius. Acta I, p. 48—49.
 - De epilepsia hysterica cum amaurosi curata, Jo. Dan. Gohlius. Acta I, p. 67—69.
 - De tumore manus ingenti feliciter ablato, Jo. Melch. Verdries. Acta I, p. 76—79. (Tab. IX, Fig. 1, 2.)
 - Hydrops abstinentia a potu sanatus, Jos. Lanzonus. Acta I, p. 83.
 - Mania ex vulnere capitis curata, Jos. Lanzonus. Acta I, p. 85.
 - Diarrhoea potu caffè sedata, Jos. Lanzonus. Acta I, p. 88—89.
 - De phlegmone scarificatione curato, Phil. Eberh. Dillenius. Acta I, p. 108—109.
 - Puella ascitica perfecte curata, Phil. Eberh. Dillenius. Acta I, p. 109.
 - Mictus cruentus curatus, Phil. Eberh. Dillenius. Acta I, p. 113—115.
 - Orthopnoea laborans curatus, Phil. Eberh. Dillenius. Acta I, p. 115—116.
 - Difficilis respiratio decocto raparum curata, Jos. Lanzonus. Acta I, p. 116.
 - Ophthalmia fotu urinae curata, Jos. Lanzonus. Acta I, p. 118.
 - Dolor colicus nive curatus, Jos. Lanzonus. Acta I, p. 118.
 - Ex impetigine curata caecitas, Jos. Lanzonus. Acta I, p. 118—119.
 - Vertigo vulnere capitis sanata, Jos. Lanzonus. Acta I, p. 119.
 - Cephalalgia periodica sublata, Wilh. Bernh. Nebelius. Acta I, p. 168—169.
 - Hemiplegia discussa, Wilh. Bernh. Nebelius. Acta I, p. 169—170.
 - Affectus hystericus fugatus, Jos. Lanzonus. Acta I, p. 171—172.
 - Cachexia curata, Jo. Maur. Hoffmannus. Acta I, p. 179—181.
 - Maniae curatio, Pe. Ant. Michelottus. Acta I, p. 191—194.
 - Proflua menstruorum suppressa, Pe. Ant. Michelottus. Acta I, p. 194—197.
 - Capitis dolores curati, Pe. Ant. Michelottus. Acta I, p. 197—200.
 - Coxendicis dolor sublatus, Pe. Ant. Michelottus. Acta I, p. 200—203.
 - De pseudischuria periodica soluta, Jo. Dan. Gohlius. Acta I, p. 257—265.
 - De ruptura interiorum curata, Jo. Dan. Gohlius. Acta I, p. 265—267.
 - Ex colica tumor inflammatorius inguinis post lumbricorum exitum curatus, Conr. Graffius. Acta I, p. 294—295.
 - Paralysis palpebrae superioris sublata, Dan. Nebelius. Acta I, p. 296.
 - Diabetes spuria sublata, Wilh. Bernh. Nebelius. Acta I, p. 297.
 - Polyporum narium rara species sanata, Ant. Vallisnerius. Acta I, p. 360—362.
 - De uteri inflammatione sanata, Ant. Vallisnerius. Acta I, p. 367—371.
 - Phthisis curata, Ge. Tob. Weismannus. Acta I, p. 424—427.
 - Cura aliquot subjectorum ex esu pastinacarum gravissima symptomata passorum, Conr. Graffius. Acta I, p. 438—444.
 - Scirrhus uteri haemorrhagia solutus, Mich. Alberti. Acta I, p. 478—480.
 - De efficacia aethiopsis mineralis in fistula sananda, Jo. Henr. Schulze. Acta I, p. 496—498.
 - De morbo exanthematico cum curationis successu, Jo. Henr. Schulze. Acta I, p. 533—539.
 - Paedarthrocaece frustra curata, Jo. Henr. Schulze. Acta I, p. 539—545.
 - De ascitica puella sanata, Christian. Mich. Adolphi. Acta I, p. 546.
 - De melancholiae hypochondriacae solutione, Christian. Mich. Adolphi. Acta I, p. 546—547.
 - De inflatione tympanitica curata, Christian. Mich. Adolphi. Acta I, p. 550—551.
 - Variolarum malignarum curandi methodus, Franc. Buttnerus. Acta I, p. 560—563.
 - Tumor testiculi dextri sublatus, Wilh. Bernh. Nebelius. Acta II, p. 12—13.
 - Hydropicus curatus, Jos. Lanzonus. Acta II, p. 15—16.
 - Empyematicus abscessu sponte orto convalescens, Hieron. Laubius. Acta II, p. 45—46.

- Cura (Curatio, Restitutio, Sanatio, Solutio).** Enteroscheocele inveterata per *ἐπιγένεσιν* alterius mali curata, Christoph. Jac. Trew. Acta II, p. 62—63.
- Ophthalmia visus hebetioris in sene cura, Jo. Adam. Limprechtus. Acta II, p. 109—110.
 - Phimosi methodo nova curata, Christoph. Jac. Trew. Acta II, p. 110—112. (Tab. II, Fig. 3, 4.)
 - Tumor cili superioris palpebrae curatus, Bened. Gullmannus. Acta II, p. 169—170.
 - Pannus oculi curatus, Franc. Büttnerus. Acta II, p. 180—181.
 - Hernia varicoso-humerosa curata, Conr. Graffius. Acta II, p. 187—189.
 - De motibus spastico-congestorio-febrilibus sublatis, Conr. Graffius. Acta II, p. 189—192.
 - Sterilitas curata, Mich. Alberti. Acta II, p. 314—315, 321—322.
 - De sphacelo uteri sufflaminato, Jo. Henr. Fuchsius. Acta II, p. 328—338.
 - Cardialgia curata, Christ. Mich. Adolphi. Acta II, p. 368—369.
 - Scabies podagram solvens, Bened. Gullmannus. Acta II, p. 370—372.
 - Malum ischiadicum exulceratione tibiae solutum, Jo. Christoph. Goetzius. Acta II, p. 429—430.
 - Apostema curatum, Jo. Christoph. Goetzius. Acta II, p. 431.
 - Hydrops ascites diuresi spontanea solutus, Jo. Christoph. Goetzius. Acta II, p. 434.
 - Odontalgia magica curata, Jo. Christoph. Goetzius. Acta II, p. 454—455.
 - Hydrophobia in famem caninam soluta, Jo. Christoph. Goetzius. Acta II, p. 458—459.
 - De morbo complicatissimo sublato, Carol. Frid. Loew. Acta II, Appendix, p. 1—24.
 - De quartana duplici percurata, Jo. Dan. Gohlius. Acta III, p. 45—48.
 - De ulcere lumborum sanato, Jo. Dan. Gohlius. Acta III, p. 49—56.
 - De nymphae nimis excrescentis curatione, Jo. Ge. Hoyerus. Acta III, p. 78—80.
 - Singultus curatus, Jo. Adam. Goeritzius. Acta III, p. 82—83.
 - De cataracta oculi dextri curata, Gottlieb Ephr. Bernerus. Acta III, p. 84—86.
 - Oculi staphyloma curatum, Jo. Ge. Brebisius. Acta III, p. 152—153.
 - De ulcere ventriculi curato, Mich. Ern. Etmullerus. Acta III, p. 168—176.
 - De ischuria curata, Jo. Sebast. Albrecht. Acta III, p. 181—182.
 - De lipothymia et convulsionibus hystericis per haemorrhagiam auris sublatis, Jo. Sebast. Albrecht. Acta III, p. 190—192.
 - De ingenti sanguinis vomitu curato, Pe. Ant. Michelotti. Acta III, p. 194—208.
 - De subitanea icteri curatione per narium haemorrhagiam, Jo. Frid. Bauerus. Acta III, p. 209—210.
 - De oedematis pedum periodici topica cura, Jo. Nicol. Weissius. Acta III, p. 221.
 - Rheumatismus in latere sinistro percuratus, Jo. Adam. Goeritzius. Acta III, p. 292—294.
 - De utero sphacelo correpto curato, Jo. Ge. Brebisius. Acta III, p. 312—313.
 - De arthridite vaga convulsionibus epilepticis soluta, Ge. Frid. Gutermannus. Acta III, p. 330—332.
 - Hydrops thoracis in sene curatus, Ge. Frid. Gutermannus. Acta III, p. 332—334.
 - De aponia per haemorrhagiam narium curata, Jo. Frid. Henckelius. Acta III, p. 353—354.
 - De femina variolis laborante, eodem tempore menstruum fluxum experta, curata, Jo. Frid. Boeli. Acta III, p. 383.
 - De vulnere scroti sanato, Ferd. Jac. Baierus. Acta III, p. 411—413.
 - Illustria noxarum per curas sic dictas heroicas illatarum exempla, Jo. Jac. Neuhold. Acta III, Appendix, p. 178—184.
 - Puerperae primiparae uteri inflammatione correptae curatio, Carol. Joseph. de Georgiis. Acta IV, p. 8—14.
 - Restitutio cachectici post duorum pilorum ex pharynge extractionem, Jo. Adam. Limprecht. Acta IV, p. 32—33.
 - De vidua coecitata afflicta et divinitus restituta, Jo. Christian. Stockius. Acta IV, p. 82—84.

- Cura (Curatio. Restitutio. Sanatio. Solutio).** De excretionem membranarum vesicularium mediante tussi, restituto aegro, Frid. Ignat. Lospichlerus. Acta IV, p. 94—96. (Tab. II, Fig. 2.)
- De hernia scrotali restituta, Jo. Ge. Brebisius. Acta IV, p. 104—105, 106—107.
 - De vomitionibus cruentis in puerulo curatis, Jo. Ge. Brebisius. Acta IV, p. 107—109.
 - De singultu contumacissimo curato, Jo. Ge. Hoyerus. Acta IV, p. 117.
 - De febre quartana plurium annorum incurabili, Jo. Ge. Hoyerus. Acta IV, p. 121—122.
 - De sinistro curationis per equitationem successu in phthisi, Mauritius Anton. Capper. Acta IV, p. 139—148.
 - Abscessus mesenterii profluo ventris solutus, Casp. Theoph. Lindnerus. Acta IV, p. 287—293.
 - De perversa febris intermittens curatione, Otto Phil. Virdung ab Hartung. Acta IV, p. 295—299.
 - De lethali podagrae retropulsione, Jo. Sam. Carl. Acta IV, p. 325—326.
 - Fissura ab oris angulo ad auris confinia curata, Dan. Hoffmannus. Acta IV, p. 343—344.
 - De felici haemoptyseos quinquagenariae curatione, Jo. Ge. Hoyerus. Acta IV, p. 454—461.
 - De perversa et infelici haemoptyseos curatione, Jo. Ge. Hoyerus. Acta IV, p. 462—464.
 - Corporis a febre consumptio et abscessus ad femur sanata, Jo. Phil. Burggrafius. Acta IV, p. 481—484.
 - Insultus apoplecticus cum singultu curatus, Jo. Phil. Burggrafius. Acta IV, p. 488—491.
 - Cephalalgia atque amaurosis sublata, Christoph. Jac. Trew. Acta IV, p. 537.
 - Hydrops universalis cum apoplexia sanata, Paul. Henr. Ger. Moehringius. Acta V, p. 15—33.
 - De hemiplectica intra triduum restituta, Gottw. Schusterus. Acta V, p. 53—55.
 - Lues venerea per mercurialia sine salivatione subsequente curata, Jo. Just. Fickius. Acta V, p. 66—73.
 - De cardialgia chronica vomitu spontaneo sublata, Jo. Phil. Wolffius. Acta V, p. 121—123.
 - Cephalalgia gravis hypochondriaca expugnata, Bened. Gullmannus. Acta V, p. 143—150.
 - Clausura ani curata, Bened. Gullmannus. Acta V, p. 150—151.
 - De abdominis, scroti pedumque tumore curato, Otto Phil. Virdung ab Hartung. Acta V, p. 183—184.
 - Paralysis manuum febre curata, Tob. Ferd. Pauli. Acta V, p. 244—245.
 - Diarrhoea cruenta curata, Rudig. Frid. Ovelgun. Acta V, p. 309—312.
 - Veternus curatus, Rudig. Frid. Ovelgun. Acta V, p. 312—314.
 - Singultus 11 dierum curatus, Christian. Frid. Joerdens. Acta V, p. 384—387.
 - Aphonia ejusque cura, Willh. Bernh. Nebelius. Acta V, p. 393—394.
 - Surditas unius auri curata, Willh. Bernh. Nebelius. Acta V, p. 397—398.
 - Sudoris sub utroque poplite suppressio ejusque cura, Willh. Bernh. Nebelius. Acta V, p. 398—399.
 - Pleuripneumonia dextri lateris soluta, Paul. Herm. Ger. Moehringius. Acta V, p. 407—427.
 - Thoracis vulnus curatum, Jo. Sebast. Albrecht. Acta V, p. 468—469.
 - De morbi iliaci cura, Jo. van Woensel. Acta V, p. 518—519.
 - De gangraena et sphacelo pedis curatis, Laurent. Heisterus. Acta V, p. 520—522.
 - Animi deliquii cura in virginibus, Rudig. Frid. Ovelgun. Acta V, p. 527—528.
 - De syncope, paralyti et aphonia curata, Jo. Phil. Wolffius. Acta V, Appendix, p. 133—144.
 - Quartana suppressa, Jo. Sam. Carl. Acta VI, p. 88—96.
 - Alcohol vini narium haemorrhagiam compescens, Jo. Dan. Schlichting. Acta VI, p. 104—105.
 - Paraplegia curata, Jo. Gottlieb Boetticher. Acta VI, p. 147—154.
 - Memoriae laesio sublata, Jo. Gottl. Boetticher. Acta VI, p. 154—155.
 - Vulnus selopetarium in facie sanatum, Gottw. Schusterus. Acta VI, p. 174—176.
 - Exulceratio vesicae urinariae sanata, Jo. Ad. Jauchius. Acta VI, p. 211—213.
 - Febris quotidiana intermittens perperam curata, Jo. Jac. Schlierbachius. Acta VI, p. 225—227.

- Cura (Curatio, Restitutio, Sanatio, Solutio).** Epilepticus ex sinistra curatione sermonis usu destitutus, Rüdig. Frid. Ovelgün. Acta VI, p. 255—259.
- Gonorrhoea vera trium annorum curata, Rüdig. Frid. Ovelgün. Acta VI, p. 259—264.
 - De passione iliaca curata, Jo. Ge. Behr. Acta VI, p. 297—298.
 - Tumor abdominis hydatidum exclusione ex utero curatus, Gottlieb. Henr. Kannegiesserus. Acta VI, p. 310—311. (Tab. V, Fig. 1—3.)
 - Angina curata, Gottlieb. Henr. Kannegiesserus. Acta VI, p. 312—313.
 - Ulcus intestini coli verminosum sanatum, Jo. Martin. Brehm. Acta VI, p. 327—330.
 - De aphonia a linguae paralyysi feliciter sublata, Valent. Ernest. Eugen Cohausen. Acta VI, p. 353—358.
 - Gravidarum urinae suppressio catheteris applicatione unice curanda, Jo. Jac. Fried. Acta VI, p. 422—425.
 - Inopinata restitutio juvenis phthisici in tertio stadio, Benedict. Gullmannus. Acta VI, p. 452—455.
 - Asthma gravissimum debellatum, Jo. Sebast. Albrecht. Acta VI, p. 476—478.
 - Rationalis sub febris miliaris curatione observata medendi methodus, Franc. Joseph. Grunwald. Acta VI, Appendix, p. 37—70.
 - Vulnus magnum sclopetarium consolidatum, Jo. Herm. Fürstenau. Acta VII, p. 34—36.
 - Calculus in urethra sublatus, Gottlieb. Henr. Kannegiesserus. Acta VII, p. 41—42. (Tab. I, Fig. 3.)
 - Scrotum totum ablatum et restitutum, Tob. Henr. Haehne. Acta VII, p. 50—51.
 - Cephalaea quinquennalis profligata, Martin. Simeon. Starckius. Acta VII, p. 59—60.
 - Ani prolapsus curatus, Rüdig. Frid. Ovelgün. Acta VII, p. 73—74.
 - Alvi obstructio soluta, Rüdig. Frid. Ovelgün. Acta VII, p. 75—76.
 - De arteriae cruralis vulnere periculosissimo curato, Laurent. Heisterus. Acta VII, p. 86—92.
 - Humor aquei ex graviori oculi laesione deperditi restitutio, Gottw. Schusterus. Acta VII, p. 133—135.
 - De angina sanguinea per errorem curata, Gottw. Schusterus. Acta VII, p. 137—141.
 - De cardialgia icterica in gravida post partum sublata, Gottw. Schusterus. Acta VII, p. 141—144.
 - De pedum tumore sublato, Jo. Phil. Wolffius. Acta VII, p. 230—232.
 - Febris tertiana curata, Valent. Ern. Eug. Cohausen. Acta VII, p. 253—255.
 - De sarcomate praegrandi ex genitalibus mulieris prognato, ablato, Jo. Elias Kirch. Acta VII, p. 294—295. (Tab. VIII, Fig. 4.)
 - De luxationis femoris sinistri peculiari restitutione, Christian. Gottlieb Frege. Acta VII, p. 343—351. (Tab. IX, Fig. 4, 5.)
 - De restitutione luxati cubiti, Christian. Gottlieb Frege. Acta VII, p. 351—352.
 - Icterus curatus, Jo. Herm. Fürstenau. Acta VII, p. 395—397.
 - De coecitatis ex mensium obstructione perversa curatione, Jo. Mart. Wolffius. Acta VII, p. 475—478.
 - De haemoptoes phthisicae curatione, Jo. Gerard. Wagner. Acta VII, Appendix, p. 141—192.
 - Carcinoma labii superioris curatum, Jo. Dan. Schlichting. Acta VIII, p. 27—28.
 - Curatio epilepsiae in sinistra manu oriundae, Jobus Baster. Acta VIII, p. 54.
 - Fistula vesicae curata, Jobus Baster. Acta VIII, p. 55.
 - Vomica pulmonis curata, Jobus Baster. Acta VIII, p. 57.
 - Incipiens oculi hernia consolidata, Jo. Dan. Schlichting. Acta VIII, p. 67.
 - Vulnus venae jugularis internae sanatum, Jo. Dan. Schlichting. Acta VIII, p. 73—74.
 - Fistula in inguine ingravidatione curata, Jobus Baster. Acta VIII, p. 93—94.
 - De colicae curatione, Jo. Grashuis. Acta VIII, p. 94—98.

- Cura (Curatio. Restitutio. Sanatio. Solutio).** De haemorrhagia enormi e faucibus, gingivis et lingua prorumpente sanata, Jo. Wolffg. Frid. Boenneken. Acta VIII, p. 138—147.
- De singulari vertigine tenebricosa curata, Jo. Gottlieb de Boetticher. Acta VIII, p. 186—190.
 - Hemiplexia bis curata, Jo. Gottlieb de Boetticher. Acta VIII, p. 190—196.
 - Cachexia scorbutica iterum sanata, Jo. Gottlieb de Boetticher. Acta VIII, p. 196—199.
 - Abscessus in inguine consolidatus, Jo. Conr. Trumphius. Acta VIII, p. 235—238.
 - De abscessu et ulcere genuum persanatis, Jo. Frid. Fürstenau. Acta VIII, p. 238—241.
 - Hydrops ascites curatus, Andr. Westphal. Acta VIII, p. 241—242.
 - Coecitas in puero iterum sublata, Andr. Westphal. Acta VIII, p. 243—244.
 - Haemorrhagia uteri enormis cohibita, Andr. Westphal. Acta VIII, p. 247—248.
 - Abscessus lienis abscessu in inguine sublatus, Andr. Westphal. Acta VIII, p. 250—251.
 - De fistula glandulae parotidis sanata, Jo. Dan. Schlichting. Acta VIII, p. 293—294.
 - De abscessu ani sanato, Christian. Gottlieb. Frege. Acta VIII, p. 302—304.
 - De tumore in regione iliaca per vomitus puris curato, Ge. Christ. Maternus de Cilano. Acta VIII, p. 337—339.
 - De arthritide vaga sanata, Jo. Frid. Fürstenau. Acta VIII, p. 356—361.
 - De affectu spasmodico per abscessum in dorso manus sublato, Jo. Frid. Fürstenau. Acta VIII, p. 363—364.
 - Depressio ossis bregmatis et paralyseos subscutae cura, Jo. Christoph. Riedel. Acta VIII, p. 364—365.
 - Spasmus ventriculi et intestinorum periodicus curatus, Wilh. Bernh. Nebelius. Acta VIII, p. 405—408.
 - Dolor nuchae, asthma et raucedo curata, Wilh. Bernh. Nebelius. Acta VIII, p. 408—409.
 - Asthma gravissimum curatum, Wilh. Bernh. Nebelius. Acta VIII, p. 409—410.
 - De sudore sanguineo sublato, Jo. Christoph. Schillingius. Acta VIII, p. 425—431.
 - Calculus in urethra ablatus, J. G. Block. Acta VIII, p. 441—442. (Tab. VIII, Fig. 1.)
 - De aneurysmate spurio sectione curato, Christoph. Jac. Trew. Acta VIII, p. 464—490.
 - De cura canceri in mamma exulcerati, Henr. August. Gerlach. Acta VIII, Appendix, p. 39—50.
 - De asthmate flatulento sublato, Jo. Philipp. Wolffius. Acta IX, p. 45—47.
 - Febris marasmodies senilis curata, Jo. Philipp. Wolffius. Acta IX, p. 48—54.
 - De anasarca cum febre in gravida curata, Jo. Phil. Wolffius. Acta IX, p. 167—169.
 - Status summe morbosus gravidae devictus, Jo. Phil. Wolffius. Acta IX, p. 172—175.
 - De pleuritide in phthisico sanata, Jo. Frid. Fürstenau. Acta IX, p. 197—199.
 - De pleuritide per venaesectionem sublata, Jo. Frid. Fürstenau. Acta IX, p. 199—200.
 - De febre acuta soluta, Jo. Frid. Fürstenau. Acta IX, p. 203—206.
 - Rheumatismus femoris sublatus, Henr. Heisenius. Acta IX, p. 213—214.
 - De variolis cum hydrocele et retentione urinae curatis, Jo. Gottsch. Wallerus. Acta IX, p. 242—244.
 - Vulnus umbilici sanatum, Jo. Herm. Fürstenau. Acta IX, p. 279—281.
 - Hydrops ascites solutus, Jo. Herm. Fürstenau. Acta IX, p. 287—288.
 - Empyema persanatum, Jo. Frid. Fürstenau. Acta IX, p. 329—335.
 - De cephalalgia decemali curata, Ge. Christian. Maternus de Cilano. Acta IX, p. 366—367.
 - Passio iliaca curata, Jo. Herm. Fürstenau. Acta IX, p. 376—377.
 - Fistula ani completa sine sectione curata, Henr. Frid. Delius. Acta IX, p. 390—393.
 - Hernia incarcerata iterum liberata, Jo. Conr. Trumphius. Acta IX, p. 405—410.
 - Contumax alvi obstructio reserata, Jo. Conr. Trumphius. Acta IX, p. 410—412.
 - De noxa timiditatis in curatione haemoptyseos, Salentinus Ern. Eugen Cohausen. Acta IX, Appendix, p. 33—58.

- Cura (Curatio, Restitutio, Sanatio, Solutio).** De virgine ex insigni ventris tumore laborante sanata, Laurent. Heisterus. Acta X, p. 10—14.
- Ulceris in dorso sinuosi curatio, Jo. Grashuis. Acta X, p. 149—151.
 - De urinae difficultate ultra viginti annos molestissima sublata, Jo. Grashuis. Acta X, p. 152—157.
 - De fistula dorsali consolidata, Wolffg. Thom. Rau. Acta X, p. 168—172; Nova Acta II, p. 94—100.
 - De affectu spasmodico-convulsivo vomitu curato, Wolffg. Thom. Rau. Acta X, p. 174—175.
 - De papillarum in lactantibus laesarum curatione, Rüdig. Frid. Ovelgün. Acta X, p. 178—181.
 - Catarrhus suffocativus curatus, Jo. Carol. Acoluthus. Acta X, p. 199—200.
 - Ex lapsu copiosa puris expectoratio cum febre lenta sublata, Jo. Carol. Acoluthus. Acta X, p. 202—206.
 - Ex potu aquae pluviae stagnantis febris lenta curata, Jo. Carol. Acoluthus. Acta X, p. 206—208.
 - Vulnus sclopedarium consolidatum, Lud. Godofr. Klein. Acta X, p. 240—245.
 - Cephalaea periodica profligata, Lud. Godofr. Klein. Acta X, p. 252—253.
 - Phimosis curata, Jo. Herm. Fürstenau. Acta X, p. 276—277.
 - Atrophia curata, Sal. Ernest. Eug. Cohausen. Acta X, p. 307—317.
 - De scabie ferina in gravida curata, Dav. Sam. Madai. Acta X, p. 381.
 - Cura recens natorum corporis et animi formatrix, Daniel Gottlob Thebesius. Nova Acta I, p. 52—55.
 - Spina humeri et brachii ventosa pessime tractata, Lud. Godofr. Klein. Nova Acta I, p. 88—91.
 - Hernia consolidata, Lud. Godofr. Klein. Nova Acta I, p. 91—92.
 - Hydrops scroti curatus, Lud. Godofr. Klein. Nova Acta I, p. 94—96.
 - Testiculi dextri tumor variolis superatus, Lud. Godofr. Klein. Nova Acta I, p. 96—97.
 - Annotationes in hydrophobiae curationem, Daniel Gottlob Thebesius. Nova Acta I, p. 175—183.
 - De musculorum pectoris erosione curata, Henr. Nepom. Crantzius. Nova Acta I, p. 264—266.
 - Miasma venereum sublatum, Frid. Lud. Christian. Croppius. Nova Acta I, p. 271—276.
 - De cute capitis totius adolescenti evulsa feliciterque restituta, Jo. Philipp. Burggravius. Nova Acta I, p. 309—310.
 - Uteri haemorrhagia enormis sanata, Balthas. Lud. Tralles. Nova Acta I, p. 325—335.
 - Mania ptyalismo sublata, Jo. Dan. Schlichtingius. Nova Acta I, p. 346—347.
 - Dolor acutus, vagus sub deglutitione in pectore sese exserens sublatus, Jo. Ern. Stieff. Nova Acta I, p. 355—359.
 - Ulcera glandis venerea sanata, Jo. Ern. Stieff. Nova Acta I, p. 360—366.
 - Hydrops anasarca sublatus, Carol. Willh. Sachs. Nova Acta I, p. 384—386.
 - Epilepsia curata, Franc. Anton. Cohausen. Nova Acta II, p. 31—36.
 - De fluxu coeliaco cum diabete sanato, Henr. Joseph. Cohausen. Nova Acta II, p. 37—40.
 - Intestinum colon perforatum consolidatum, Rud. Christian. Pfaffius. Nova Acta II, p. 41—51.
 - Leucophlegmatia sublata, Jo. Wolffg. Frid. Boenneken. Nova Acta II, p. 58—63.
 - Febris quotidiana intermittens curata, Jo. Wolffg. Frid. Boenneken. Nova Acta II, p. 64—69.
 - Fluxus hepaticus chronicus curatus, Jo. Wolffg. Frid. Boenneken. Nova Acta II, p. 80—81.
 - Lienteria chronica curata, Jo. Wolffg. Frid. Boenneken. Nova Acta II, p. 82—83.
 - De ganglii cita subitaque curatione duplici, Rüdig. Frid. Ovelgün. Nova Acta II, p. 159—167.
 - Odontalgiae scorbuticae curatio, Rüdig. Frid. Ovelgün. Nova Acta II, p. 181—184.
 - De carcinomatis occulti curandi methodo nova, Zach. Vogel. Nova Acta II, p. 223—229.
 - De cancro mammae curato, Zach. Vogel. Nova Acta II, p. 230—234.
 - De maxilla inferiori retrorsum luxata et restituta, Zach. Vogel. Nova Acta II, p. 235—245.

- Cura (Curatio, Restitutio, Sanatio, Solutio).** De abscessu hepatis sanato, Wolffg. Jac. Müllner. Nova Acta II, p. 256—260. (Tab. IV, Fig. 3, 4.)
- Haemorrhagia narium suppressa, Henr. Frid. Delius. Nova Acta II, p. 321—324.
 - De febre purpurea alba maligna curata, Jo. Christoph. Reinmann. Nova Acta II, p. 354—357.
 - Grave capitis vulnus sanatum, Jo. Christian. Hildebrand. Nova Acta II, p. 364—373.
 - De febre maligna exanthematica multiformi curata, Jo. Christian. Hildebrand. Nova Acta III, p. 34—39.
 - Vulnus abdominis cum vulnere hepatis et vasorum biliariorum curatum, Jo. Uhr. Bilguer. Nova Acta III, p. 94—95.
 - Ganglii curatio adfrictu ossis animalis demortui obtinenda, Jo. Christian. Hildebrand. Nova Acta III, p. 133—135.
 - De passione iliaca sanata, Wolffg. Thom. Rau. Nova Acta III, p. 147—149.
 - De vulnere sclopetario curato, Wilh. Ludov. Willius. Nova Acta III, p. 184—192.
 - De singulari delirio maniaco in puero curato, Wilh. Ludov. Willius. Nova Acta III, p. 192—197.
 - De asthmate incongrue suppressa, Wolffg. Thom. Rau. Nova Acta III, p. 242—243.
 - De sanata fractura utriusque pedis, Wolffg. Thom. Rau. Nova Acta III, p. 244—250.
 - Icteri in vesica fellea orti curatio, Rüdig. Frid. Ovelgün. Nova Acta III, p. 271—272.
 - Paralysis pedum a partus doloribus curata, Rüdig. Frid. Ovelgün. Nova Acta III, p. 272—274.
 - Lochia suppressa cum delirio curata, Rüdig. Frid. Ovelgün. Nova Acta III, p. 277—284.
 - Vomitus cruentus curatus, Rüdig. Frid. Ovelgün. Nova Acta III, p. 285—289.
 - Caries laminae superioris cranii sanata, Jo. Ge. Killmar. Nova Acta III, p. 303—304. (Tab. V, Fig. 2, 3.)
 - Angina gravis ab ossiculo sub deglutitione restitante curata, Jo. Ge. Killmar. Nova Acta III, p. 305—306. (Tab. V, Fig. 5.)
 - De febre quotidiana curata, Frid. Sim. Morgenstern. Nova Acta III, p. 337—341.
 - De struma suppurationis vi rupta curata, Wilh. Lud. Willius. Nova Acta III, p. 412—419.
 - De salivatione spontanea sanata, Philipp. Bernh. Pettmann. Nova Acta III, p. 497—501.
 - De sarcocele ejusque curatione, Zach. Vogel. Nova Acta III, Appendix, p. 115—142.
 - Affectio hysterica sanata, Jo. Aug. Philipp. Gesner. Nova Acta IV, p. 40—41.
 - Casus hydrophobiae curatae, Christoph. Gottlieb Bonz. Nova Acta IV, p. 46—49.
 - De diris convulsionibus sanatis, Christian. Rud. Hannes. Nova Acta IV, p. 118—126.
 - Brachium paralyticum persanatum, Jo. Frid. Hartmann. Nova Acta IV, p. 126—131.
 - De haemorrhagia uteri enormi sanata, Jo. Carol. Hoffmannus. Nova Acta IV, p. 162—167.
 - De catarrho suffocativo cum hemierania et palpebrae paralyti curatis, Jo. Carol. Hoffmannus. Nova Acta IV, p. 167—172.
 - De pertinacissima obstructione alvi sanata, Paul. Jo. Frid. Helmershausen. Nova Acta IV, p. 245—254; VII, p. 216—221.
 - De morsibus felis rabidae curatis, Alex. Pe. Nahuys. Nova Acta V, p. 12—15.
 - Scabies febre artificiali curata, Cornel. Pereboom. Nova Acta V, p. 24—25.
 - Ulcus cancrum persanatum, Jo. Frid. Consbruch. Nova Acta V, p. 74—76.
 - De febre intermittente tertiana sublata, Jo. Frid. Consbruch. Nova Acta V, p. 76—79.
 - De incipiente amaurosi venerea depulsa, Jo. Frid. Consbruch. Nova Acta V, p. 85—86.
 - De periodico dolore in dentis evulsi alveolo discusso, Jo. Frid. Consbruch. Nova Acta V, p. 86—87.
 - De graviore artuum inferiorum spasmo soluta, Jo. Frid. Consbruch. Nova Acta V, p. 87—88.
 - De affectu melancholico repentino terrore sublato, Wilh. Lud. Willius. Nova Acta V, p. 166—168.
 - Hydrops sanatus, Guil. Henr. Sebast. Bucholz. Nova Acta V, p. 197—201.
 - De morsu canis rabidi curato, Jo. Casp. de Rueff. Nova Acta V, p. 280—281.

- Cura (Curatio. Restitutio. Sanatio. Solutio).** De urinae suppressione sublata, Jo. Christian. Ant. Theden. *Nova Acta* V, p. 282—287. (Tab. VI, Fig. 3—5.)
- De extractione calculi octo semunciarum pondere, patiente restituto, Gervais. *Nova Acta* V, p. 291—300. (Tab. VI, Fig. 6, 7.)
 - De amaurosi utriusque oculi discussa, Christoph. Frid. Sigel. *Nova Acta* VI, p. 62—66.
 - De hepatis abscessu sanato, Jo. Lebrecht Schmuckerus. *Nova Acta* VI, p. 74—82.
 - De liquoris van Swieten in lue curanda virtute, Aloys. Bertinus. *Nova Acta* VI, p. 83—84.
 - De hydropse anasarca discusso, Jo. Frid. Consbruch. *Nova Acta* VI, p. 160—163.
 - De passione iliaca abscessu in inguine soluta, Jo. Frid. Consbruch. *Nova Acta* VI, p. 163—165.
 - De vomica rupta sanata, Guil. Bernh. Trommsdorff. *Nova Acta* VI, p. 184—185.
 - Oris tortura curata, Ferd. Jac. Baierus. *Nova Acta* VI, p. 236—237.
 - Vulnus in larynge ad sanitatem perductum, Fuchsius. *Nova Acta* VI, p. 244—249.
 - Ulcus linguae phagaedenicum sanatum, Ferd. Jac. Baierus. *Nova Acta* VI, p. 258—259.
 - Urethrae exulceratio ab acrimonia seri urinarii curata, Ferd. Jac. Baierus. *Nova Acta* VI, p. 259—260.
 - De aphonia sanata, Christian. Rud. Hannes. *Nova Acta* VI, p. 261—262.
 - De capitis laesione et medendi ratione, Christoph. Jac. Mellin. *Nova Acta* VII, p. 55—59.
 - Sphacelus scroti curatus, Max. Jac. de Man. *Nova Acta* VII, p. 142—143.
 - Cura obstructionis alvi pertinacissimae, Max. Jac. de Man. *Nova Acta* VII, p. 144—145.
 - Epilepsia primarum viarum evacuatione curata, Max. Jac. de Man. *Nova Acta* VII, p. 147—149.
 - De sarcocele sine operatione chirurgica sanata, Jo. Nusch. *Nova Acta* VII, p. 247—253.
 - De hydrosarcocele curata, Jo. Nusch. *Nova Acta* VII, p. 253—254.
 - De trismo tonico supervenientibus variolis spuriiis sublato, Jo. Frid. Consbruch. *Nova Acta* VIII, p. 13—14.
 - De trismo tonico haemorrhoidali fluxu discusso, Jo. Frid. Consbruch. *Nova Acta* VIII, p. 14—15.
 - Vulnus thoracis sanatum, Guil. Godofr. Ploucquet. *Nova Acta* VIII, p. 19—20.
 - De morbo melancholico sanato, Carol. Christoph. Eckner. *Nova Acta* VIII, p. 108—118.
 - De singulari vulnere persanato, Jo. Phil. Jul. Rudolph. *Nova Acta* VIII, p. 211—227.
 - s. auch Medela, Remedium, Therapia.
- Cutis.** De virgine cute hirsuta in membris inferioribus deformata, Jo. Ge. Hoyerus. *Acta* IV, p. 467—468.
- De cute capitis totius capillata adolescenti evulsa feliciterque restituta, Jo. Philipp. Burggravius. *Nova Acta* I, p. 309—310.
- Cyclops.** Cyclops, Guil. Godofr. Ploucquet. *Nova Acta* VIII, p. 25—27. (Tab. I, Fig. 1, 2.)
- Cystis.** De sanato vulnere cystidis felleae, Godofr. Guil. Müllerus. *Acta* VI, p. 246—250. (Tab. III, Fig. 7.)
- De calculis felleis quadraginta novem in cystide fellea repertis, Andr. Elias Büchnerus. *Acta* X, p. 358—372. (Tab. V, Fig. 6—9.)

D.

- Dacia.** De aurilegio Daciae transalpinae, Ignatius a Born. *Nova Acta* VIII, p. 97—100.
- Damnum.** Funiculus umbilicalis infantis abruptus et non ligatus nullum inferens damnum, Christoph. Jac. Trew. *Acta* II, p. 115—117.
- Notabile ex terrore damnum, Gottlieb Henr. Kannegiesserus. *Acta* VII, p. 124—126.
 - De damnis purgantium in nervis mobilibus, Melchior Adam. Weikard. *Nova Acta* VI, p. 12—20.
- Dania.** De lue bovina 1762 in Dania grassata, Petrus a Westen. *Nova Acta* III, p. 197—207.
- Daucus.** Cataplasmatibus e radicibus Dauci sativi effectus insignes in ulcere faciei cancroso, Jo. Frid. Consbruch. *Nova Acta* VI, p. 155—160.

- Deceptio.** De deceptionibus opticis, Bonif. Henr. Ehrenbergerus. Acta VII, p. 314—341.
 — De deceptionibus catoptricis, Bonif. Henr. Ehrenbergerus. Acta VIII, p. 108—126. (Tab. I, Fig. 5.)
 — De deceptionibus dioptricis, Bonif. Henr. Ehrenbergerus. Acta VIII, p. 220—232.
- Decoctum.** Difficilis respiratio decocto raparum curata, Joseph. Lanzonus. Acta I, p. 116.
 — Cephalalgia periodica decocto nucleorum coffe sublata, Wilh. Bernh. Nebelius. Acta I, p. 168—169.
 — Usus decocti visci querni polychrestus, Ge. Tobias Weismannus. Acta I, p. 422—424.
 — De Belladonnae radice decocto aquoso, Jo. Adam. Pollich. Nova Acta VII, p. 38—48.
- Defectus.** De plenario capituli defectu, Jo. Saltzmannus. Acta II, p. 229—234.
 — Mensium defectus perpetui exempla quaedam, Henr. Heisenius. Acta IX, p. 211—212.
 — De infante palati defectu mortuo, Henr. Nepom. Crantzius. Nova Acta I, p. 259—261. (Tab. XI, Fig. 1.)
 — De plenario defectu uteri, Jo. Christ. Anton. Theden. Nova Acta VI, p. 105—108.
 — De graviditate cum continuo catameniorum defectu, Christian. Ludov. Willich. Nova Acta VI, p. 253—254.
- Deformatio.** Deformatio faciei et capitis foetus ex lapsu matris gravidae, Jo. Car. Hoffmannus. Nova Acta IV, p. 158—162. (Tab. VI, Fig. 6, 7.)
- Deformitas.** De variolarum in facie deformitate praecavenda, Jo. Maur. Hoffmannus. Acta I, p. 474—475.
 — De virgine in membris inferioribus deformata, Jo. Ge. Hoyerus. Acta IV, p. 467—468.
 — Insignis deformitas digitorum puellae ex terrore matris gravidae, Jo. Carol. Acoluthus. Acta V, p. 181—182. (Tab. IV, Fig. 4, 5.)
- Degeneratio.** Brachii tumor in cancrum lethalem degenerans, Dan. Nebelius. Acta I, p. 57—60.
 — De arteriis in osseam substantiam degenerantibus, Jo. Adam. Kulmus. Acta VII, p. 450—460.
 — De angina in plures linguae abscessus salutariter degenerante, Ferd. Jac. Baier. Nova Acta II, p. 299—301.
 — De ossium totius corporis singulari degeneratione, Pe. Nahuys. Nova Acta V, p. 8—11.
- Deglutitio.** De rara deglutitionis difficilis causa, Christian. Mich. Adolphi. Acta II, p. 194.
 — Deglutitio annuli innocua, Benedict. Gullmannus. Acta II, p. 373—374.
 — Dolor sub deglutitione in pectore sese exserens sublatus, Jo. Ern. Stieff. Nova Acta I, p. 355—359.
 — Deglutitio laesa, Cornel. Pereboom. Nova Acta V, p. 26—27.
 — De difficili deglutitione per plures quam quadraginta annos durante, Jo. Frid. Consbruch. Nova Acta V, p. 80—83.
 — De Belladonnae radice decocto deglutitionem impediente, Jo. Adam. Pollich. Nova Acta VII, p. 38—48.
 — De deglutitione impedita, Frid. Jahn. Nova Acta VIII, p. 105—106.
- Dejectio.** De dejectionibus cruentis in puerulo recens nato salutaribus, Jo. Ge. Brebisius. Acta IV, p. 107—109.
 — De alvi dejectione infantum viridescente, viridi et perviridi, Rüdig. Frid. Ovelgün. Nova Acta III, p. 289—299.
- Deinach.** De abusu acidularum Deinacensium lethali, Benedict. Gullmannus. Acta II, p. 372—373.
- Deliquium.** Animi deliquium a soluta ligatura post phlebotomiam, Christian. Mich. Adolphi. Acta II, p. 370.
 — Animi deliquii cura matrimonium, ingravidatio, senectus, in virginibus, Rüdig. Frid. Ovelgün. Acta V, p. 527—528.
 — Observatio deliquii solis 1772 Norimbergae habita, Ge. Frid. Kordenbuschius. Nova Acta V, p. 329—332. (Tab. VI, Fig. 8.)

- Delirium.** De hydrophobia lethali sine delirio, Jo. Sebast. Albrecht. Acta III, p. 182—184.
 — De delirio a comestis caseis, Jo. Ge. Hoyerus. Acta V, p. 260—261.
 — De delirio melancholico haereditario post puerperium, Jo. Ge. Hoyerus. Acta V, p. 261—262.
 — De delirio ex apoplexia, Jo. Conrad. Trumphius. Acta IX, p. 349—350.
 — De delirio ictero superveniente rariori, Wolffg. Thom. Rau. Acta X, p. 93—94.
 — Delirus nocte hyemali in fluvio innoxie se lavans, Daniel Gottlob Thebesius. Acta X, p. 232—233.
 — De delirio periodico ex alvi obstructione, Ge. Christ. Maternus de Cilano. Nova Acta I, p. 12—14.
 — Delirium pertinax post febrim acutam, Carol. Philipp. Gesnerus. Nova Acta I, p. 186—187.
 — De singulari delirio maniaco in puero, Wilh. Ludov. Willius. Nova Acta III, p. 192—197.
 — Lochia suppressa cum delirio summo curata, Rüdig. Frid. Ovelgün. Nova Acta III, p. 277—284.
 — De moschi virtute in delirio ex spasms abdominalibus, Frid. Simon Morgenstern. Nova Acta IV, p. 259—260.
- Dendrites.** De dendrite glaciali, Jo. Jac. Scheuchzerus. Acta III, p. 108—109.
 — Dendrites Abachiensis, Franc. Ernest. Bruckmannus. Acta VIII, p. 217—220. (Tab. III, Fig. 4, 5.)
- Dens.** Dentes in vetula sexagenaria renati, Jo. Frid. Bauerus. Acta II, p. 21—23.
 — Dens ex medio palati emergens, Christian. Henr. Erndtelius. Acta II, p. 262—267.
 — De mola dentibus referta, Jo. Adam. Limprechtus. Acta III, p. 40—44.
 — Dens apri mirae formae et magnitudinis, Rüdig. Frid. Ovelgün. Acta VI, p. 303. (Tab. IV, Fig. 2.)
 — De puero ante nativitatem dente instructo, Jo. Philipp. Wolffius. Acta VI, p. 347.
 — Excrescentia cartilaginea in ore post evulsionem dentis, Jobus Baster. Acta VIII, p. 92—93.
 — Oculorum inflammatio a difficili perruptione dentium caninorum, Andr. Westphal. Acta VIII, p. 249.
 — De styptico novo in haemorrhagia dentium evulsorum, Christian. Gottlieb Frege. Acta VIII, p. 436—439.
 — De largiori haemorrhagia octavo demum post dentis evulsionem die exorta, Jo. Guil. Widmann. Nova Acta II, p. 83—85.
 — Cariei dentium causa, Rüdig. Frid. Ovelgün. Nova Acta II, p. 178—181.
 — s. auch Odontalgia.
- Dentitio.** Diabetes spurius cum dentitione difficili, Jo. Herm. Fürstenau. Acta V, p. 240—241.
 — De dentitione difficili cum oppletione et infarctu pectoris, Jo. Frid. Fürstenau. Acta IX, p. 201—202.
 — De dentitione perdifficili in adulta, Ge. Henr. Boehr. Nova Acta VIII, p. 157—159.
- Deperditio.** Sanationis cerebri quassati cum deperditione substantiae historia, Dan. Hoffmannus. Acta V, p. 203—219.
 — Fractura cranii cum deperditione portionis cerebri, Christian. Frid. Joerdens. Acta VII, p. 379—382.
- Depravatio.** De visus depravatione in infante ex matre, Christian. Mich. Adolphi. Acta II, p. 196—197.
- Depressio.** Depressio ossis bregmatis sinistri insignis, Jo. Christoph. Riedel. Acta VIII, p. 364—368.
 — De praeternaturali cranii depressione, Jo. Frid. Glaserus. Nova Acta VII, p. 230—232.
- Descriptio.** Variolarum Francofurti a. M. 1723 grassantium descriptio, Franc. Buttnerus. Acta I, p. 560—563.
 — Descriptio ellipseos in plano, Jac. Frid. Müllerus. Acta IV, p. 26—30. (Tab. I, Fig. 6.)
 — Descriptio emphysematis stupendae amplitudinis, Jo. Frid. Carol. Grimm. Nova Acta III, p. 66—71.

- Descriptio.** Descriptio mineralium, quae in regione Suhlæ reperiuntur, Jo. Frid. Glaser. Nova Acta V, Appendix, p. 73—102.
- Descriptio plantarum Astrachanensium, Jo. Jac. Lerche. Nova Acta V, Appendix, p. 161—206.
- Destinatio.** Biga disquisitionum, qualis sit humanae naturae destinatio, Jo. Kanold. Acta I, Appendix, p. 85—101.
- Detrimentum.** Calculorum uberrima in detrimentum hominis progenies, Jo. Sebast. Albrechtus. Acta IV, p. 153—155. (Tab. II, Fig. 4, 5.)
- Deturpatio.** Foetus ex casu deturpatio, Tob. Ferd. Pauli. Acta V, p. 241—243.
- Foetus monstrosi ex imaginatione deturpati, Jo. Ge. Hasenest. Acta VI, p. 31—34. (Tab. I, Fig. 1, 2.)
- Diabetes.** Diabetes spuria in variolis et morbillis sublata, Wilh. Bernh. Nebelius. Acta I, p. 297.
- Diabetes spurius cum dentitione difficili et verminatione, Jo. Herm. Fürstenau. Acta V, p. 240—241.
- Ex abusu baccarum Juniperi diabetes lethalis, Jo. Carol. Acoluthus. Acta X, p. 201—202.
- De fluxu coeliaco cum diabete feliciter sanato, Henr. Joseph. Cohausen. Nova Acta II, p. 37—40.
- Diaeta.** Vertigo a commissis in diaeta erroribus, Jo. Gottl. Boetticher. Acta VI, p. 158—160.
- De epilepsia infantis a diaeta vitiosa matris, Jo. Philipp. Wolffius. Acta VII, p. 235—237.
- Cephalæa periodica febre, diaeta et medicamentis profligata, Ludov. Godofr. Klein. Acta X, p. 252—253.
- Diagnosis.** De dubia hydropis pectoris et pericardii diagnosi, Jo. Adam. Reimannus. Acta I, p. 374—390.
- De diagnosi ulceris ac phthiseos pulmonum dubia, Frid. Ignat. Lospichlerus. Acta III, p. 311—312.
- Abscessus omenti diagnosis, Jo. Adam. Raymannus. Acta IV, p. 35—43.
- Monita quaedam circa diagnosis luis venereae, Rudig. Frid. Ovelgun. Acta V, p. 529—530.
- De hydropis pectoris diagnosi, Jo. Casp. de Rueff. Nova Acta IV, p. 289—292.
- Dianthus.** De phalaena in dianthi flore reperta, Christoph. Frid. Sigel. Nova Acta VII, p. 34—37. (Tab. I, Fig. 1, 2.)
- Diarrhoea.** Diarrhoea potu caffè sedata, Joseph. Lanzonus. Acta I, p. 88—89.
- De uteri inflammatione per diarrhoeas sanata, Anton. Vallisnerius. Acta I, p. 367—371.
- Aphonia cum diarrhoea cruenta a vermibus producta, Andr. Elias Büchnerus. Acta II, p. 145—152.
- Diarrhoea a sudore matutino suppresso, Jo. Christoph. Goetzius. Acta II, p. 430.
- Contagium diarrhoea et sudore enervatum, Jo. Christoph. Goetzius. Acta II, p. 432—433.
- Puerperae uteri inflammatione cum acuta febre correptae, per diarrhoeam sanatae historia, Carol. Joseph. de Georgiis. Acta IV, p. 8—14.
- Diarrhoea torminosa, cruenta, ex obstructis mensibus per acidulas Wildungenses curata, Rudiger. Frid. Ovelgun. Acta V, p. 309—312.
- Diarrhoea pleuritidi superveniens salutaris, Andr. Westphal. Acta VIII, p. 244—245.
- Icterus cum diarrhoea, Jo. Herm. Fürstenau. Acta IX, p. 148—149.
- Ex diarrhoea in variolis quaedam praesagia, Rud. August. Vogel. Nova Acta I, p. 127—128.
- De certis in puerperarum diarrhoea praesidiis, Gottwald Schusterus. Nova Acta II, p. 25—26.
- De certis in diarrhoea biliosa praesidiis, Gottwald Schusterus. Nova Acta II, p. 27—29.
- De diarrhoeae habitualis quaedam medela, Jo. Frid. Christian. Scherf. Nova Acta VII, p. 227—230.
- Diaspasma.** Arsenicum album diaspasmatis loco capillis inspersum nocumentum, Frid. Just. Heimreich. Acta II, p. 23—26.
- Dies.** Dubitationes quaedam de dierum criticorum potentia, Jo. Grashuis. Acta X, p. 157—162.

- Difficultas.** Difficultas urinandi a prostaticis tumefactis, Anton. Vallisnerius. Acta I, p. 356—357.
 — De insigni calculum vesicae dignoscendi difficultate, Christian. de Helwich. Acta II, p. 138—143.
 — De urinae difficultate sublata, Jo. Grashuis. Acta X, p. 152—157.
- Digestio.** De atrophica funesta ex depravata alimentorum digestionem, Jo. Guil. Widmannus. Acta VI, p. 497—501.
- Digitus.** De digito enormi cancro felicitate resecto, Laurent. Heisterus. Acta I, p. 405. (Tab. XI, Fig. 4.)
 — De medii digiti tribus articulationibus cum tendine et nervo violenter avulsis, Jo. Sam. Carl. Acta IV, p. 322.
 — Insignis deformitas digitorum in manibus puellae, Jo. Carol. Acoluthus. Acta V, p. 181—182. (Tab. IV, Fig. 4, 5.)
 — De vitiosa digitorum conformatione ex praegnantis matris terrore, Jo. van Woensel. Acta VI, p. 243—244.
- Dilaceratio.** De horrenda dilaceratione femoris, Wolffg. Thom. Rau. Nova Acta III, p. 153—156.
- Diluvium.** Rudera terrae mutationum particularium testes pro diluvii universalis testibus non habenda, Henr. Frid. Delius. Acta IX, Appendix, p. 123—140.
- Dioptrica.** De deceptionibus dioptricis, Bonif. Henr. Ehrenbergerus. Acta VIII, p. 220—232.
- Dippelius.** Liqueur vulneraria Dippelii, Jo. Christian. Kundmannus. Acta II, p. 255—260.
- Dispositio.** Ex drastici usu dispositio convulsiva, Jo. Jac. Scheuchzerus. Acta II, p. 105—106.
- Dissectio.** s. Sectio.
- Distantia.** De imagine unius ejusdemque objecti a diversis hominibus in eadem distantia sub diversa magnitudine visa, Carol. August. de Bergen. Nova Acta I, p. 187—188.
- Distentio.** De distentione nervorum tertianam febrim continuam Peruviano cortice expugnatam subsecuta, Petr. Anton. Michelottus. Acta I, p. 181—190.
 — Prolapsus uteri per flatulentam intestinorum distentionem causatus, Andr. Elias Buchnerus. Acta II, p. 152—157.
 — De vesicae exulceratione cum monstrosa ureterum distentione, Jo. Jac. Baierus. Acta III, p. 381—383.
 — Asthma periodicum a nimia distentione flatulenta intestinorum lethale, Jo. Elias Kirch. Acta VII, p. 296—298.
 — Ruptura ilei a subita et violenta corporis distentione, Jo. Sebast. Albrecht. Acta IX, p. 8—11.
- Diuresis.** Hydrops ascites diuresi spontanea solutus, Jo. Christoph. Goetzius. Acta II, p. 434.
 — De virtute rhabarbari diuretica, Gottw. Schusterus. Acta V, p. 58—61.
 — De diuresi loco salivationis exorta, Jo. Daniel Schlichtingius. Acta VIII, p. 25—27.
 — Therapia scabiei epidemicae per diuresin, Christian. Ludov. Frid. Linckius. Nova Acta IV, Appendix, p. 255—288.
- Diverticulum.** De diverticulo ilei, Henr. Frid. Delius. Nova Acta VI, p. 10—12.
- Dolor.** Olei ovorum praestantia in aliquibus doloribus, Joseph. Lanzonus. Acta I, p. 87.
 — Dolor colicus nive curatus, Joseph. Lanzonus. Acta I, p. 118.
 — Doloris ischiadici gravissimi medela repentina, Jo. Maurit. Hoffmannus. Acta I, p. 178—179.
 — Acerbissimus coxendicis dolor longo lactis usu sublatus, Petr. Anton. Michelottus. Acta I, p. 200—203.
 — Dolor lumbaris ex abscessu interno et carie vertebrarum, Hieron. Laubius. Acta I, p. 319—320.
 — De dolore quodam perraro maxillae sinistrae partes occupante et per paroxysmos recurrente, Jo. Hartmann. Degnerus. Acta I, p. 347—353.
 — Ex emplastrorum incauta applicatione dolores pleurae et totius lateris sinistri, Jo. Jac. Scheuchzerus. Acta II, p. 106—108.

- Dolor.** De dolore abdominis post assumptum pulverem ex solo cortice Peruviano constantem, Jo. Adam. Limplrechtus. Acta II, p. 287—288.
- De hypochondrii dextri dolore vehementi, Jo. Sebast. Albrecht. Acta III, p. 184—187.
- Atrocissimorum ventriculi dolorum historia, Petr. Anton. Michelottus. Acta IV, p. 326—366.
- De intensissimo dolore ischiadico, Andr. Elias Büchnerus. Acta VI, p. 187—191.
- De extispiciis puellae dolorum diuturnis afflictionibus extinctae, Ge. Frid. Gutermannus. Acta VI, p. 238—242.
- Epilepsia et dolores cardialgici immanes a verme suborta, Jo. Gottlieb Boetticher. Acta VII, p. 61—63.
- Virginis peste infectae costae ambae ex doloribus enormioribus relaxatae, Jo. Gottlieb Boetticher. Acta VII, p. 65—66.
- Doloris pro colico falso habiti causa vera per anatomen detecta, Valent. Ern. Eug. Cohausen. Acta VII, p. 255—258.
- Dolor nuchae herba arnicae curatus, Wilh. Bernh. Nebelius. Acta VIII, p. 408—409.
- De doloribus externarum partium non cedentibus, Rüdiger. Frid. Ovelgün. Acta IX, p. 302—306.
- Alvi obstructio ex nephriticis doloribus orta, Jo. Conr. Trumphius. Acta IX, p. 410—412.
- De ventriculo duplici in muliere, quae ex hernia post perpressos saevissimos dolores mortua erat, Laurent. Heisterus. Acta X, p. 53—54. (Tab. I, Fig. 3.)
- De doloribus ex calculo felleo, Wolffg. Thom. Rau. Acta X, p. 92—93.
- Dolor acutus sub deglutitione in pectore sese exserens sublatus, Jo. Ernest. Stieff. Nova Acta I, p. 355—359.
- De certis in puerperarum doloribus praesidiis, Gottwald Schusterus. Nova Acta II, p. 25—26.
- Egregia corticis Peruviani virtus in acerbissimis spasmodicis doloribus colicis et otalgicis, Carol. Philipp. Gesnerus. Nova Acta II, p. 360—362.
- Paralysis pedum a partus doloribus, Rüdig. Frid. Ovelgün. Nova Acta III, p. 272—274.
- Mictus cruentus acuto dolore stipatus, Corn. Pereboom. Nova Acta V, p. 20—23.
- De remedio doloris ventriculi, Franc. Zanetti. Nova Acta V, p. 149—150.
- Usus spiritus cornu cervi in doloribus catarrhosis, Max. Jac. de Man. Nova Acta VII, p. 146—147.
- s. auch Cardialgia, Cephalalgia, Cruciatu, Hemicrania, Odontalgia.
- Domus.** Domus Petropoli undique ex glacie formata, Jo. Christian. Kundmannus. Acta VII, p. 445—450.
- Dorsum.** Exerescentia carnea in dorso infantis, Ge. Frid. Francus de Frankenu. Acta I, p. 246—247. (Tab. IX, Fig. 3.)
- Ulcus in dorso magnum ad pleuram penetrans, Hieron. Laubius. Acta I, p. 320—321.
- De sphacelo dorsi, Godofr. Obstius. Acta IV, p. 31—32.
- De sudore particulari in dorso variolas excipiente, Wilh. Andr. Kellnerus. Acta IV, p. 452.
- Ulceris in dorso sinuosi curatio, Jo. Grashuis. Acta X, p. 149—151.
- De fistula dorsali cum carie costae spuriae complicata, Wolffg. Thom. Rau. Acta X, p. 168—172.
- Dracunculus.** De dracunculo sive vena Medinensi, David Henr. Gallandat. Nova Acta V, Appendix, p. 103—116.
- Drasticum.** De juvene scorbutico drasticis occiso, Jo. Jac. Scheuchzerus. Acta II, p. 96—98.
- Ex drastici usu dispositio convulsiva, Jo. Jac. Scheuchzerus. Acta II, p. 105—106.
- Ex drastici usu ruptura oculi et caecitas, Jo. Jac. Scheuchzerus. Acta II, p. 109.
- Remedium drasticum in hydrope ovarii lethiferum, Ge. Frid. Gutermannus. Acta III, p. 334—336.
- Duccia.** Usus Ducciae Mattiacarum ad rheumata, Ludov. Godofr. Klein. Nova Acta I, p. 92—94.
- Ductus.** De ductibus linguae salivalibus novis, Laurent. Heisterus. Acta I, p. 401—402.
- De enormi ductus choledochi amplitudine, Laurent. Heisterus. Acta I, p. 404.

- Ductus.** De ductu thoracico nova facillique enchiresi inveniundo, Jo. Henr. Schulze. Acta I, p. 500—501.
 — Haemorrhoidum fluxus per ductum urinarum tandem polyposus, Christian. Frid. Joerdens. Acta V, p. 380—384.
 — Anatome militis exhibens lumbricos in ductibus felleis, Daniel Nebelius. Acta V, p. 392.
- Duodenum.** De tabe sicca a mirabili duodeni angustia, Frid. Boernerus. Acta X, Appendix, p. 225—244. (Tab. II, Fig. 1.)
- Durities.** De vomitu per aliquot menses durante ex ventriculi angustia et duritie scirrhusa, Christian. de Helwich. Acta IV, p. 427—434.
- Dyscrasia.** De universali humorum dyscrasia scorbutica, Jo. Gottlieb de Boetticher. Acta VIII, p. 19—21.
 — De gravissimis ex usu mercurii sublimati abortis symptomatibus in morbo ex dyscrasia scorbutica prognato, Jo. Jac. Huber. Nova Acta III, p. 527—532.
 — Maxillae inferioris a dyscrasia scorbutica mutatae exemplum, Petr. Luchtmanus. Nova Acta VII, p. 27—32.
- Dysenteria.** Arthritis ex dysenteria, Jo. Melch. Verdriesius. Acta I, p. 74—76.
 — De pilulis quibusdam in dysenteria epidemica anni 1719 circa Augustum crassante universalibus, Philipp. Eberh. Dillenius. Acta I, p. 111—112.
 — Historia epidemica Hungariae, in qua plane singularia de dysenteria recensentur, Andr. Loew. Acta I, Appendix, p. 17—84.
 — Verbera dysenteriae medicina, Wilh. Andr. Kellnerus. Acta IV, p. 450.
 — Historia medica de dysenteria bilioso-contagiosa, quae 1736 Neomagi grassata fuit, Jo. Hartm. Degnerus. Acta V, Appendix, p. 1—132.
 — De dysenteria maligna verminosa, Jo. Philipp. Wolffius. Acta VI, p. 334—335.
 — Ani prolapsus post dysenteriam annuus curatus, Rüdig. Frid. Ovelgün. Acta VII, p. 73—74.
 — Dysenteriae malignae in agro Rinteliensi 1741 epidemice grassantis delineatio, Jo. Herm. Fürstenau. Acta VII, p. 98—100.
 — De colicae dysentericae curatione ope corticis Simarubae, Jo. Grashuis. Acta VIII, p. 94—98.
 — De dysenteria ex potu aceti, Jo. Dan. Schlichtingius. Acta VIII, p. 294—295.
 — Dysenteria epidemia in gravidis innoxia, Dan. Gottlob Thebesius. Acta X, p. 220—222.
 — De certis in dysenteria alba praesidiis, Gottwald Schusterus. Nova Acta II, p. 27—29.
 — De cortice Simarubae ejusque saluberrimis effectibus in dysenteria, Jo. Wolfg. Frid. Boenneken. Nova Acta II, p. 70—80.
 — De laudano liquido Sydenhamii medicamento tutissimo in dysenterico morbo, Jo. Christoph. Reinmann. Nova Acta II, p. 340—346.
 — De dysentericis adfectionibus singularia quaedam adnotata, Anton. Matani. Nova Acta III, p. 400—404.
 — Historia dysenteriae, quae 1760 et 1761 in urbe Isenacensi epidemice grassata fuit, Jo. Frid. Carol. Grimm. Nova Acta III, Appendix, p. 172—184.
- Dyspnoea.** Dyspnoea insignis anoterica fragmenti costae bovinæ ejectione curata, Jo. Frid. Henke-lius. Acta IV, p. 521—525. (Tab. X, Fig. 3, 4.)

E.

- Ebrietas.** De ebrietate a clystere ex vino generoso confecto, Joseph. Lanzonus. Acta II, p. 178—179.
 — De aphouia ebriorum, Jo. Adam. Raymannus. Acta VI, p. 1—9.
- Ebur.** De ebore fossili Spirensi, Carol. Gottlob Steding. Nova Acta VI, p. 367—368. (Tab. Vc.)
- Eccardsberga.** De terra quadam caerulea prope Eccardsbergam reperta, Gottlob Carol. Springsfeldus. Acta X, p. 76—90.

- Effectus (Efficacia).** De admiranda essentiae dulcis Hallensium efficacia in epilepsia, Jo. Dan. Gohlius. Acta I, p. 267—272.
- Mira affectuum animi inter se certantium efficacia, Ge. Dethardingius. Acta I, p. 434—435.
 - De efficacia aethiopsis mineralis in glandularum colli, maxillarum parotidumque tumore et fistula pone aurem sananda, Jo. Henr. Schulze. Acta I, p. 496—498.
 - Scabiei retropulsae effectus, Jo. Henr. Schulze. Acta I, p. 522—524.
 - Experimentum curiosum de effectu radiorum solarium, Jo. Henr. Schulze. Acta I, p. 528—533.
 - De opii mirabili efficacia, Jo. Frid. Bauerus. Acta II, p. 202—204.
 - Vomitorium diversus effectus, Jo. Christoph. Goetzius. Acta II, p. 434—435.
 - De singularibus fulminis effectibus, Jo. Adam. Goeritzius. Acta III, p. 56—58.
 - De corticum ulmi pariter ac alni efficacia anthydropica, Ernest. Gotthold. Struvius. Acta III, p. 70.
 - De salis Badensis thermalis effectu, Jo. Jac. Scheuchzerus. Acta III, p. 126.
 - De baccarum Solani furiosi seu Belladonnae effectu, Jo. Ge. Hasenestius. Acta III, p. 282—284.
 - De spiritus vini accensi efficacia, Jo. Adam. Goeritzius. Acta IV, p. 67—69.
 - Atrox mercurii vini imprudenter tractati effectus, Christoph. Jac. Trew. Acta IV, p. 540—544. (Tab. XI, Fig. 4—7.)
 - Corticis Simarubae et radice Salab effectus exploratur, Jo. Hartm. Degnerus. Acta V, Appendix, p. 1—132.
 - De lethali baccarum Solani furiosi effectu, Gottwald Schusterus. Acta VI, p. 165—167.
 - De scarabaeorum majalium in morsu canis rabidi effectu salutari, Jo. Hartm. Degnerus. Acta VI, p. 325—327.
 - De frigoris ann. 1740 effectu, Gottlieb Henr. Kannegiesser. Acta VI, p. 486—488.
 - De veris effectibus annorum climactericorum in corpus humanum, Tobias Henr. Haehne. Acta VI, Appendix, p. 149—158.
 - Singularis effectus et notabile ex terrore damnum, Gottlieb Henr. Kannegiesserus. Acta VII, p. 124—126.
 - De vitri caustici speculo convexo adplicati effectu, Bonif. Henr. Ehrenbergerus. Acta VII, p. 145—157. (Tab. III, Fig. 1, 2; Tab. IV, Fig. 1.)
 - De adstringentium efficacia diaphoretica, Gottl. Henr. Kannegiesser. Acta VIII, p. 177—186.
 - Radicis squillae efficacia in oppletionem pectori spuitosa, Andr. Westphal. Acta VIII, p. 242—243.
 - De globulorum plumbeorum loco medicamenti stomachici adsumtorum effectu deleterio, Ge. Christian. Maternus de Cilano. Acta X, p. 22.
 - De effectu pernicioso a baccis Solani furiosi comestis, Wolffg. Thom. Rau. Acta X, p. 90—91.
 - De pinguedinis leporinae efficacia, Rüdig. Frid. Ovelgün. Acta X, p. 176—178.
 - Pulveris scillitici compositi effectus singularis, Jo. Sebast. Albrecht. Acta X, p. 303—306.
 - De cicutae effectu, Severin. Hee. Acta X, p. 327—337.
 - De effectu deleterio globulorum minorum plumbeorum (vulgo Schrodt), Carol. Aug. de Bergen. Nova Acta I, p. 192—195.
 - De corticis Simarubae effectibus in dysenteria, Jo. Wolffg. Frid. Boenneken. Nova Acta II, p. 70—80.
 - De admirando mannae effectu in passione iliaca, Jo. Christian. Hildebrand. Nova Acta II, p. 382—384.
 - De admirando naphthae nitri effectu in febre lenta, Jo. Christian. Hildebrand. Nova Acta II, p. 384—386.
 - De egregio fumi sulphurei effectu in arcendo morbo maligno, Jo. Christian. Hildebrand. Nova Acta II, p. 387—390.

- Effectus (Efficacia).** De efficacia insigni sulphuris auripigmenti correcti in ophthalmia, Jo. Christian. Hildebrand. *Nova Acta III*, p. 25—30.
- De admirando correcti sulphuris auripigmenti effectu in febre petechiali, Jo. Christian. Hildebrand. *Nova Acta III*, p. 30—33.
- Effectus quidam opii in corpore sano, Jo. Frid. Carol. Grimm. *Nova Acta III*, p. 75—77.
- De egregio effectu clysteris ex fumo Nicotianae, Wolffg. Thom. Rau. *Nova Acta III*, p. 146—147.
- De egregio Theriacae Andromachi effectu in hydrope ascite, Jo. Caspar. Sulzer. *Nova Acta III*, p. 159—161.
- De insigni venaesectonis efficacia in puella, Christian. Phil. Herwigius. *Nova Acta IV*, p. 155—158.
- De antimonii crudi efficacia contra ulcera maligna, Jo. Phil. Burggravius. *Nova Acta IV*, p. 191—193.
- De cicutae efficacia in ulceribus faucium venereis, Guil. Henr. Sebast. Bucholtz. *Nova Acta IV*, p. 261—264.
- De bona liquoris nitri fixi in hydrope ascite efficacia, Jo. Frid. Consbruch. *Nova Acta V*, p. 88—89.
- De pleuritide vera et vaporis cujusdam medicati insigni in ea efficacia, Jo. Frid. Consbruch. *Nova Acta V*, p. 90—96.
- De panis secalini efficacia in alvi obstructione, Franc. Zanetti. *Nova Acta V*, p. 152.
- Terroris bovis fordæ in foetum effectus, Henr. Frid. Delius. *Nova Acta V*, p. 241—243. (Tab. V, Fig. 5.)
- De insigni cujusdam vaporis medicati adversus oesophagi spasmodum efficacia, Jo. Frid. Consbruch. *Nova Acta V*, p. 301—306.
- Cataplasmatis e radicibus Dauci sativi effectus, Jo. Frid. Consbruch. *Nova Acta VI*, p. 155—160.
- Vesicantis effectus in paralyti partium inferiorum, Max. Jac. de Man. *Nova Acta VII*, p. 143—144.
- De cremoris tartari efficacia in hydrope, Franc. Zanetti. *Nova Acta VII*, p. 187—189.
- De acidi pinguedinis in corpora metallica efficacia, Laur. Crellius. *Nova Acta VII*, Appendix, p. 175—204.
- De acidi efficacia nitrosi in sericum, Jo. Frid. Gmelin. *Nova Acta VIII*, p. 27—38.
- Effectus aquae Sinnbergensis, Conr. Anton. Zwierlein. *Nova Acta VIII*, p. 87—90.
- Effervescentia.** Effervescentia urinae durantibus motibus convulsivis, Gottwald Schusterus. *Acta VII*, p. 131—133.
- Effluviu.** Polypus exulcerationis cum copioso succi lymphatici effluvio causa, Jo. Henr. Schulze. *Acta I*, p. 490—494.
- De venenatis prunarum effluviis, Christoph. Jac. Trew. *Nova Acta II*, p. 401—412.
- Effluxus.** De mensium per inconsueta loca effluxu, Christ. Mich. Adolphi. *Acta II*, p. 369—370.
- s. auch Fluxus.
- Ejectio.** s. Excretio.
- Electricitas.** De electricitate medicamentosa, Christoph. Frider. Kuhn. *Nova Acta I*, p. 226—228.
- De perseverantia virtutis electricae in corpore electricitatis derivativae, Carolus Augustus a Bergen. *Nova Acta II*, p. 158—159.
- De electricitate plumae psittaci, Jo. Frid. Hartmann. *Nova Acta IV*, p. 76—82.
- Brachium paralyticum mediante electricitate persanatum, Jo. Frid. Hartmann. *Nova Acta IV*, p. 126—131.
- Observatio ad medicinam electricam pertinens, Balthas. Sprenger. *Nova Acta V*, p. 120—137.
- De amaurosi utriusque oculi electricitate discussa, Christian. Frid. Sigel. *Nova Acta VI*, p. 62—66.

- Electricitas.** Circa electricitatis spontaneae in corpore humano indicia, Jo. Dav. Schoepff. Nova Acta VIII, p. 205—210.
- Elevatio.** Epiglottidis rara elevatio, Jo. Dan. Schlichting. Acta VI, p. 111.
- Elleborus.** s. Helleborum.
- Ellipsis.** Descriptio ellipseos in plano, Jac. Frid. Müllerus. Acta IV, p. 26—30. (Tab. I, Fig. 6.)
- Elongatio.** De inflammatione, tumore et elongatione praegrandi uvulae, Jo. Philipp. Wolffius. Acta VII, p. 228—230.
- Eluvies.** De singulari eluvie, quae a. 1736 magnam partem ducatus Silesiae adflixit, Jo. Christian. Kundmannus. Acta V, p. 362—373.
- Embryon.** De foemina annorum XLVI, quae post XXIII annos embryon enixa est, Jo. Casp. Grimmius. Acta II, p. 52.
- De embryone masculino sex septimanarum singulis artubus et membris integro, Jo. Henr. Fuchsius. Acta II, p. 326—328.
- De embryonum respiratione, Rudig. Frid. Ovelgün. Acta VIII, Appendix, p. 51—78.
- De resolutione integri brachii embryonis in utero matris facta, Ge. Christian. Maternus de Cilano. Acta IX, p. 360—361.
- De embryone vix trimestri sub finem sexti mensis demum abortu excluso, Christoph. Jac. Trew. Nova Acta II, p. 400—401. (Tab. IX, Fig. 4—7.)
- Embryulcia.** De vagitu uterino, per embryulciam confirmato, Jo. Bernh. de Fischer. Nova Acta III, p. 325—328.
- Emeticum.** Methodus empyrica haemorrhoidum fluxum per emetica curandi, Ge. Dethardingius. Acta I, p. 48—49.
- Emphraxis.** Emphraxis intestini recti, Henr. Frid. Delius. Nova Acta VI, p. 221—223.
- Emphysema.** Descriptio emphysematis stupendae amplitudinis a tussi phthisica oborti, Jo. Frid. Carol. Grimm. Nova Acta III, p. 66—71.
- Emplastrum.** Ex emplastrorum incauta applicatione dolores pleurae et totius lateris sinistri, Jo. Jac. Scheuchzerus. Acta II, p. 106—108.
- Tussis emplastro Tacamahacae vertici imposito provocata, Willh. Andr. Kellnerus. Acta IV, p. 453—454.
- Per mercurium sublimatum in emplastro adplicatum mors, Jo. Hartm. Degnerus. Acta VI, Appendix, p. 1—36.
- Emprosthotonos.** De febre quotidiana in emprosthotonom transeunte, Frid. Simon Morgenstern. Nova Acta III, p. 337—341.
- Empyema.** Dissectio empyemate defuncti, Laurent. Heisterus. Acta I, p. 393—394.
- Empyematicus abscessu sponte orto et aperto convalescens, Hieron. Laubius. Acta II, p. 45—46.
- Empyema cum sanguine intra pericardium extravasato, Hieron. Laubius. Acta II, p. 242.
- Empyema lethale cum sectione cadaveris, Jo. Jac. Ritterus. Acta VI, p. 50—53.
- De injectionum ex essentia myrrhae paratarum utilitate in empyemate, Jo. Dan. Schlichting. Acta VI, p. 115—116.
- Empyema praesidiis chirurgicis persanatum, Jo. Frid. Fürstenau. Acta IX, p. 329—335.
- Empyema in juvene, Dan. Gottlob Thebesius. Acta X, p. 234—236.
- De rariore quodam empyemate pectoris, Gottlob Carol. Springsfeld. Acta X, p. 296—303.
- De empyemate in vera pleuritide, Ge. Christ. Maternus de Cilano. Nova Acta I, p. 14—16.
- Emtio.** De cautelis in cobalti aliorumque venenorum emtione observandis, Conrad. Mich. Valentinus. Acta II, p. 281—282.
- Enchiresis.** De ductu thoracico nova facillique enchiresi inveniando, Jo. Henr. Schulze. Acta I, p. 500—501.
- Enema.** Edema per os rejectum, Did. Willh. Andreae. Acta I, p. 82.

- Enterocoele.** *Trifolium acetosum enterocoeles remedium*, Rüdig. Frid. Ovelgün. *Nova Acta* II, p. 168—175.
- De egregio effectu clysteris ex fumo *Nicotianae* in colica spasmodica cum enterocoele incarcerata, Wolffg. Thom. Rau. *Nova Acta* III, p. 146—147.
- Enteroscheocoele.** *Enteroscheocoele inveterata per ἐπιγέρεσιν alterius mali curata*, Christoph. Jac. Trew. *Acta* II, p. 62—63.
- Enzweyhingen.** *Historia lapidis cujusdam singularis calcarii haud procul a pago Enzweyhingen reperti*, Christoph. Frid. Sigel. *Nova Acta* VI, p. 66—72.
- Epidemia.** *Febres epidemiae Lipsiae 1720 grassatae*, Christian. Mich. Adolphi. *Acta* I, p. 1—3.
- *De pilulis quibusdam in dysenteria epidemica 1719 circa Augustum grassante universalibus*, Philipp. Eberh. Dillenius. *Acta* I, p. 111—112.
- *Tussis epidemia Augustana puerilis*, Benedict. Gullmannus. *Acta* I, p. 353—356.
- *Variolarum malignarum Francofurti a. M. 1723 grassantium descriptio*, Franc. Buttnerus. *Acta* I, p. 560—563.
- *Historia epidemica Hungariae*, Andr. Loew. *Acta* I, Appendix, p. 17—84.
- *Epidemia Poseniensis*, Andr. Loew. *Acta* I, Appendix, p. 23—24.
- *Epidemiae Sempronienenses*, Andr. Loew. *Acta* I, Appendix, p. 24—84.
- *Morbus epidemius Lipsiae 1718 grassatus*, Christian. Mich. Adolphi. *Acta* II, p. 296—300.
- *Morbus epidemius singularis*, Elias Camerarius. *Acta* II, p. 350—352.
- *Constitutio epidemica Ferrariensis a. 1729*, Joseph. Lanzonus. *Acta* II, p. 465—470.
- *De morbo petechiali, qui 1683 epidemice Possonii grassatus est*, Carol. Frid. Loew. *Acta* II, Appendix, p. 25—40.
- *Febris catarrhalis, quae 1729 mens. Nov. et Decembr. per Europam epidemice grassata est, historia*, Carol. Frid. Loew. *Acta* III, Appendix, p. 77—120. (1 Taf.)
- *Pleuripneumoniae epidemicae species a vociferatione in peripneumoniam desinens*, Paul. Henr. Gerard. Moehringius. *Acta* IV, p. 352—364.
- *Historia febris catarrhalis malignae 1737 Wratislaviae epidemice grassantis*, Tobias Ferd. Pauli. *Acta* V, p. 248—251.
- *De singulari eluvie deque exortis sequenti anno periculosis febribus epidemicis*, Jo. Christian. Kundmannus. *Acta* V, p. 362—373.
- *Historia febris catarrhalis 1734 et 1735 epidemiae*, Jo. Herm. Fürstenau. *Acta* V, p. 540—542.
- *Historia de dysenteria, quae 1736 Neomagi epidemice grassati fuit*, Jo. Hartm. Degnerus. *Acta* V, Appendix, p. 1—132.
- *Morbilorum constitutio epidemica a. 1739*, Jo. Jac. Schlierbachius. *Acta* VI, p. 215—221.
- *Nova febris miliaris sub exitum a. 1733 et initium a. 1734 in celsissimo Alpium Penninarum Bavariae jugo epidemice grassantis historia*, Franc. Jos. Grunwald. *Acta* VI, Appendix, p. 37—70.
- *Observationes de purpura per annos 1737 et 1738 in confiniis Goslariae epidemice grassante*, Jo. Conrad. Trumphius. *Acta* VI, Appendix, p. 71—88.
- *Historia circa febrem petechialem 1740 et 1741 in Hassia grassatam*, Jo. Jac. Ritterus. *Acta* VII, p. 10—32. *Annotationes*, Ch. G. Frege. *Acta* VIII, p. 432—436.
- *Historia febris malignae petechialis Rintelii 1741 epidemice grassantis*, Jo. Herm. Fürstenau. *Acta* VII, p. 32—34.
- *Observata quaedam singularia circa variolas 1740 in Holsatia epidemice grassantes*, Gottlieb Henr. Kannegiesserus. *Acta* VII, p. 36—40. (Tab. I, Fig. 1.)
- *Dysenteriae malignae in agro Rintelensi 1741 epidemice grassantis succincta delineatio*, Jo. Herm. Fürstenau. *Acta* VII, p. 98—100.

- Epidemia.** De morbo quodam convulsivo epidemice per Holsatiam grassante, Gottlieb Henr. Kannegiesserus. Acta VII, p. 108—123.
- Peripneumonia epidemia, Jo. Sam. Carl. Acta VII, p. 200—204.
 - Variolae Rintelii epidemicae, Jo. Herm. Fürstenau. Acta VIII, p. 270—272.
 - Febris catarrhalis Rintelii epidemia, Jo. Herm. Fürstenau. Acta VIII, p. 272—273.
 - Historia febris morbillosae 1751 in agro Geislingensi epidemice grassantis, Wolffg. Thom. Rau. Acta X, p. 164—168.
 - Epidemia, quae Vratislaviam 1737 affixit descripta, Jo. Gothofr. de Hahn. Acta X, Appendix, p. 1—20.
 - Historia anginae 1755 in Rampizensi praefectura grassantis, Carol. August. de Bergen. Nova Acta I, p. 336—339.
 - De statu meteorologico-epidemico Francofurti ad Viadrum praeterlapso hyeme observato, Carol. August. a Bergen. Nova Acta II, p. 153—157.
 - De morbo truculento infantum hoc anno hic Francofurti grassante, Carol. August. a Bergen. Nova Acta II, p. 157—158. (Tab. I, Fig. 5.)
 - Historia morborum epidemicorum, qui cives Isenacenses durantibus belli calamitatibus graviter afflixerunt, Christoph. Frid. Kühn. Nova Acta II, p. 268—271.
 - De laudano liquido Sydenhamii auxilium adferente in dysenterico morbo anno praeterito grassante, Jo. Christoph. Reinmann. Nova Acta II, p. 340—346.
 - De fumi sulphurei effectu in morbo maligno epidemice grassante, Jo. Christian. Hildebrand. Nova Acta II, p. 387—390.
 - Historia febris malignae, quae in urbe Isenacensi 1759, 1760 et 1761 epidemice grassata fuit, Jo. Frid. Carol. Grimm. Nova Acta III, Appendix, p. 143—171.
 - Historia dysenteriae, quae 1760 et 1761 in urbe Isenacensi epidemice grassata fuit, Jo. Frid. Carol. Grimm. Nova Acta III, Appendix, p. 172—184.
 - Historia morbillorum Isenaci 1762 maligne grassantium, Jo. Frid. Carol. Grimm. Nova Acta III, Appendix, p. 185—202.
 - Historia variolarum, quae Vinariae epidemice grassabantur 1767—1768, Guil. Henr. Bucholtz. Nova Acta IV, p. 172—187.
 - Therapia scabiei epidemicae per diuresin, Christian. Ludov. Frid. Linckius. Nova Acta IV, Appendix, p. 255—288.
 - De febre acuta nervosa Nordlingae 1771—1772 epidemia, Jo. August. Philipp. Gesnerus. Nova Acta V, p. 219—239.
 - Historia icterorum epidemicorum, Martin. Langius. Nova Acta VIII, p. 133—138.
 - Observationes circa constitutionem epidemicam Halensem anni 1790, Kurt Sprengel. Nova Acta VIII, p. 177—185.
- Epigastrium.** Diuturna, magna et valde molesta pulsatio in epigastrio, Jo. Philipp. Burggrafius. Acta VI, p. 438—442.
- De calculis felleis ex abscessu in epigastrio prodeuntibus, Andr. Elias Büchnerus. Acta X, p. 358—372. (Tab. V, Fig. 6—9.)
- Epiglottis.** Epiglottidis rara elevatio, Jo. Dan. Schlichting. Acta VI, p. 111.
- Epilepsia.** De epilepsia hysterica curata, Jo. Dan. Gohlius. Acta I, p. 67—69.
- Caro lupina anti-epileptica, Christian. Gottlieb Reusnerus. Acta I, p. 91.
 - De admiranda essentiae dulcis Hallensium efficacia in epilepsia infantum mesenterica periodica, Jo. Dan. Gohlius. Acta I, p. 267—272.
 - De foemina, quae visa epileptica in eundem morbum incidit, Christian. Mich. Adolphi. Acta II, p. 302.
 - De satyriasi epileptica infantis a callo in pene, Philipp. Jac. Weigant. Acta II, p. 402—404.

- Epilepsia.** Epilepsiae remedium, Jo. Christoph. Goetzius. Acta II, p. 442.
- Convulsionum puerorum epilepticarum remedium, Jo. Christoph. Goetzius. Acta II, p. 442—443.
 - De epilepsia solo aspectu convulsae matronae concitata, Jo. Sebast. Albrecht. Acta III, p. 187—189.
 - De singultu epileptico, Jo. Nicol. Weissius. Acta III, p. 225—227.
 - De arthritide vaga convulsionibus epilepticis soluta, Ge. Frid. Gutermannus. Acta III, p. 330—332.
 - De holoserico remedio antepileptico, Ernest. Frid. Heimreich. Acta IV, p. 76—82.
 - Hydrops universalis cum epilepsia sanata, Paul. Henr. Ger. Moehringius. Acta V, p. 15—33.
 - De epileptico singulis sub paroxysmis cantante, Franc. Ernest. Bruckmannus. Acta V, p. 264—266.
 - Epilepsia terrificata a lue pestifera neglecta, Jo. Gottlieb Boetticher. Acta VI, p. 160—162.
 - Epilepticus ex sinistra curatione sermonis usu destitutus, Rüdig. Frid. Ovelgün. Acta VI, p. 255—259.
 - Lumbrici epilepsiae causa, Dan. Hoffmannus. Acta VI, p. 425—426.
 - Epilepsia dira, Jo. Gottlieb Boetticher. Acta VII, p. 61—63.
 - De epilepsia infantis a diaeta vitiosa matris excitata, Jo. Philipp. Wolffius. Acta VII, p. 235—237.
 - De epilepsia infantis a casu ab alto, Jo. Philipp. Wolffius. Acta VII, p. 237—238.
 - De hydrope generali cum epilepsia complicato, Jo. Conr. Trumphius. Acta VII, p. 298—300.
 - Curatio epilepsiae in sinistra manu oriundae, Jobus Baster. Acta VIII, p. 54.
 - De diversis speciebus motuum epileptico-convulsivorum, Wolffg. Thom. Rau. Acta IX, p. 157—159.
 - Notatu digna in cadaveris mulieris epilepticae, Jo. Frid. Crellius. Acta IX, p. 235—241.
 - De epilepsia somnifera, Ge. Christian. Maternus de Cilano. Acta IX, p. 361—362.
 - Gravis epilepsia in gravida et foetui et partui innoxia, Dan. Gottlob Thebesius. Acta X, p. 216—217.
 - Epilepsia diuturnae colicae superveniens salutaris, Dan. Gottlob Thebesius. Acta X, p. 217—219.
 - Febris epileptica, Henr. Frid. Delius. Nova Acta I, p. 104—106.
 - De specifico quodam antepileptico, Jo. Frid. Weismannus sen. Nova Acta I, p. 276—279.
 - Epilepsia usu saponis Veneti curata, Franc. Anton. Cohausen. Nova Acta II, p. 31—36.
 - De puella epilepsia stomachica laborante, Jo. Jac. Ritter. Nova Acta III, p. 386—399.
 - De moschi virtute antepileptica, Christian. Rudolph. Hannes. Nova Acta V, p. 244—247.
 - Epilepsia sola primarum viarum evacuatione curata, Max. Jac. de Man. Nova Acta VII, p. 147—149.
 - De epilepsia a mercurialibus inducta, Franc. Zanetti. Nova Acta VII, p. 184—187.
- Epiphysis.** Abscessus in puero, qui os tibiae a sua epiphysi separaverat, Jobus Baster. Acta VIII, p. 54—55.
- Epiplocele.** De sarcocele cum epiplocele per medicamenta curata, Jo. Nusch. Nova Acta VII, p. 247—253.
- Epispasticum.** Dentium dolor epispastico cedens, Carol. Philipp. Gessnerus. Nova Acta I, p. 153—155.
- Equisetum.** Equisetum abortuum in grege causa, Jo. Henr. Schulze. Acta I, p. 521—522.
- Equitatio.** Rheumatismus in latere sinistro equitando percursus, Jo. Adam. Goeritzius. Acta III, p. 292—294.
- De sinistro curationis per equitationem successu in phthisi, Maurit. Anton. Capper. Acta IV, p. 139—145.
- Equus.** De equo docili, Ge. Dethardingius. Acta I, p. 43—45.
- De aneurysmate verminosum in arteria mesocolica equae, Jo. Henr. Schulze. Acta I, p. 519—521.

- Equus.** Vulnus grave capitis ab equo retro calcitrante, Jo. Seb. Albrechtus. Acta V, p. 463—468.
 — De equo cornuto et hippolitho, Jo. Godofr. Büchnerus. Acta VII, p. 289—291.
 — De ruptura ilei lethali ex equi calcitatione, Wolffg. Thom. Rau. Nova Acta III, p. 144—146.
- Eremita.** Descriptio cancri marini vulgo eremitaë, Frid. Simon Morgenstern. Nova Acta I, p. 375—379. (Tab. VII.)
- Erfordia.** Historia morbi scorbutici insoliti Erfordiae observati, Paul Henr. Vogelius. Acta IV, p. 468—475.
- Eriophorum.** De eriophoro contra ambusta, Christian. Gottlieb Frege. Acta VIII, p. 439—441.
- Erlangen.** Oryctographiæ Erlangensis specimina quaedam, Eug. Jo. Christoph. Esper. Nova Acta VIII, p. 194—204. (Tab. VIII.)
- Erosio.** De rara musculorum pectoris erosione, Henr. Nepom. Crantzius. Nova Acta I, p. 264—266.
- Error.** Vertigo a commissis in diaeta erroribus, Jo. Gottl. Boetticher. Acta VI, p. 158—160.
 — De salutaribus et noxiis quibusdam in adplicatione remediorum commissis erroribus, Valentinus Ern. Eugen. Cohausen. Acta VI, p. 353—355.
 — De angina sanguinea per errorem curata, Gottwald Schusterus. Acta VII, p. 137—141.
 — Error pharmacopoeo falso imputatus, Valent. Ern. Eugen. Cohausen. Acta VII, p. 239—244.
 — Ex errore salus, Christian. Mich. Adolphi. Acta X, p. 36—39.
- Erysimum.** Erysimum foliis radicalibus pinnato-dentatis, Paul. Ger. Henr. Moehringius. Acta VI, p. 403—404.
- Erysipelas.** De scroti, penis et pedum scirrho ex erysipelate contracto, Mich. Ernest. Ettmullerus. Acta I, p. 212—224.
 — Herpes erysipelatosus in infante, Jo. Herm. Fürstenau. Acta IV, p. 137—138.
 — De herpete erysipelatoso volatico in puerulo, Jo. Jac. Schlierbachius. Acta VII, p. 226—227.
- Essentia.** De admiranda essentiae dulcis Hallensium efficacia in epilepsia infantum, Jo. Dan. Gohlius. Acta I, p. 267—272.
 — De essentia dulci Hallensium, Jo. Jac. Neuhold. Acta III, Appendix, p. 165—168.
 — De injectionum ex essentia myrrhae utilitate, Jo. Dan. Schlichting. Acta VI, p. 115—116.
- Esus (Comestio).** Sanguinis mictus ex nimio esu asparagorum, Joseph. Lanzonus. Acta I, p. 172.
 — De noxio radicum esu, Elias Camerarius. Acta I, p. 247—251.
 — Foemina ex esu mytolorum Kiloniensium venenatorum suffocatione correpta, Jo. Grimmus. Acta II, p. 52.
 — Alaudarum comestio minus laudabilis, Mich. Bernh. Valentini. Acta II, p. 278—279.
 — De scarabaeis albis ex frequenti mellis cum pane esu, Jo. Henr. Fuchsius. Acta II, p. 324—325.
 — Apostema panis melliti esu curatum, Jo. Christoph. Goetzius. Acta II, p. 431.
 — Melancholia ex esu columbarum, Jo. Christoph. Goetzius. Acta II, p. 456.
 — De hepatis lutrae esu felibus mortifero. Acta III, p. 6—11.
 — Ventriculi spasmus et vomitus crebriores a comestione alaudarum, Jo. Frid. Bauerus. Acta III, p. 217.
 — De passione iliaca ex nimio esu amarillorum una cum lapillis, Ge. Henr. Behr. Acta V, p. 173—176.
- Euphorbium.** De euphorbio cerei effigie, Carol. August. a Bergen. Nova Acta II, p. 57—58.
- Euporistum.** Euporistum contra vitiligines, Crato Godofr. Hennicke. Nova Acta II, p. 124—125.
- Evacuatio.** De subsidiaria lochiorum per alvum evacuatione, Jo. Adam. Raymannus. Acta VI, p. 9—17.
 — Epilepsia sola primarum viarum evacuatione curata, Max. Jac. de Man. Nova Acta VII, p. 147—149.
- Eventus** lethalis, s. Mors.
- Evulsio.** Exrescentia cartilaginea in ore post evulsionem dentis, Jobus Baster. Acta VIII, p. 92—93.

- Examen.** Examen terrae margae arsenicalis, Jo. Frid. Henckelius. Acta II, p. 364—366.
 — De vini rubri adulterati examine, Christoph. Knape. Nova Acta VIII, p. 120—121.
- Exanthema.** De morbo rarissimo exanthematico chronico curato, Jo. Henr. Schulze. Acta I, p. 533—539.
 — Exanthemata maligna arthritidi vagae supervenientia, Benedict. Gullmannus. Acta II, p. 185.
 — De puerpera variis exanthematibus vexata, Jo. Sebast. Albrechtus. Acta IV, p. 70—71.
- Exarescentia.** Paralysis ab insolita medullae spinalis exarescentia, Jo. Saltzmannus. Acta II, p. 234—238.
- Exclusio.** Ruptura uteri gravidae cum foetus et secundinarum in cavitatem abdominis exclusione, Christoph. Jac. Trew. Acta II, p. 112—114. (Tab. I.)
 — De felici secundinarum retentorum exclusione mutato saltem puerperae situ, Jo. Philipp. Wolffius. Acta IV, p. 256—257.
 — Tumor abdominis copiosa hydatidum exclusione ex utero curatus, Gottlieb Henr. Kannegiesserus. Acta VI, p. 310—311. (Tab. V, Fig. 1—3.)
 — Foetus sextimestris capite truncati ex utero exclusio, Jo. Grashuis. Acta X, p. 163—164.
- Excoriatio.** Excoriationis remedium, Jo. Christoph. Goetzius. Acta II, p. 443.
 — Mammillarum excoriationis remedium, Jo. Christoph. Goetzius. Acta II, p. 449.
- Excrementum.** Vitis ad ingentem magnitudinem stercoratione excrementorum columbinorum producta, Jo. Christian. Kundmannus. Acta VII, p. 430—432.
 — s. auch Faeces.
- Excrecentia.** Excrecentia carnea in dorso infantis, Ge. Frid. Francus de Frankenau. Acta I, p. 246—247. (Tab. IX, Fig. 3.)
 — Exostosis seu excrecentia cranii osseo-spongiosa, Jo. Saltzmannus. Acta II, p. 222—225. (Tab. VI.)
 — De singulari excrecentia in vagina uteri, Jo. Gottlieb de Boetticher. Acta VIII, p. 17—19.
 — Excrecentia cartilaginea in ore post evulsionem dentis, Jobus Baster. Acta VIII, p. 92—93.
 — Morbus iliaco-colicus cum insecuta tympanitide ab excrecentia glandulosa, Ge. Ludov. Rosa. Acta VIII, p. 160—173. (Tab. II, Fig. 1—3.)
 — Excrecentia singularis carnea in uteri vagina, Jo. Gottlieb. Boetticher. Acta X, p. 402—404.
- Excretio (Ejectio).** De vermibus per nares excretis, Jo. Frid. Henckelius. Acta III, p. 343—344.
 — De calculo per abscessum in urethra excluso, Jo. Thom. Brinius. Acta III, p. 360—365.
 — De vermibus per urinam excretis, Laurent. Manentus. Acta IV, p. 20—25.
 — De excretionem crassiorum membranarum vesicularium mediante tussi, Frid. Ignat. Lospichlerus. Acta IV, p. 94—96. (Tab. II, Fig. 2.)
 — De lumbricis teretibus tribus e locis incongruis excretis, Jo. Sebast. Albrechtus. Acta IV, p. 155—161.
 — De nexa spontaneae lactis excretionis in gravidis, Jo. Philipp. Wolffius. Acta IV, p. 255—256.
 — Critica sanguinis excretio ex nasi apice in viro, Jo. Sam. Carl. Acta IV, p. 321—322.
 — Dyspnoea insignis fragmenti costae boviniae ejectione curata, Jo. Frid. Henckelius. Acta IV, p. 521—525. (Tab. X, Fig. 3, 4.)
 — Mictus cruentus excretionem seminis excipiens, Jo. Philipp. Burggravius. Acta V, p. 48—49.
 — De prolapsu uteri mensium excretionem impediens, Jo. Hieron. Kniphofius. Acta V, p. 77—79. (Tab. I, Fig. 1, 2.)
 — Fecum alvinarum sanguinisque excretio ex inguine exulcerato, Tob. Ferd. Pauli. Acta V, p. 246—248.
 — De incompscibili haemoptysi, quam massularum carnearum ejectio comitabatur, Willh. Andr. Kellnerus. Acta V, p. 283—286.
 — De cruore coagulato mictione excreto, Willh. Andr. Kellnerus. Acta V, p. 286—287.

- Excretio (Ejectio).** Hepatis particulae vomitu excretae, Paul. Henr. Vogelius. Acta V, p. 318—321.
- De calculo in vesica disrupto et per urethram excreto, Jo. van Woensel. Acta V, p. 517—518.
 - Excretio spontanea variorum ossiculorum foetus humani in vetula, Jo. Dan. Schlichting. Acta VII, p. 106—108.
 - De naturae moliminibus suppressam narium haemorrhagiam sub excretionum schemate supplere conantibus, Ge. Christian. Maternus de Cilano. Acta X, p. 23—25.
 - Fallacia excretionis adsumptorum solidorum per vesicam, Jo. Philipp. Burggravius. Acta X, p. 132—139.
 - Cephalaea periodica excretionem polypi narium soluta, Ludov. Godofr. Klein. Acta X, p. 252—253.
 - De variorum symptomatum et excretionum concursu, David Sam. Madai. Acta X, p. 375—380.
 - Empyematis rupti materia purulenta una cum urina excreta, Ge. Christ. Maternus de Cilano. Nova Acta I, p. 14—16.
 - De musculorum paralysi post vermium excretionem evanescente, Jo. Frid. Consbruch. Nova Acta V, p. 89—90.
 - De hepatis abscessu per urinam excreto, Pasch. Adinolfus. Nova Acta VI, p. 72—73.
 - De calculis vesicae per urethram excretis, Jo. Casp. de Rueff. Nova Acta VI, p. 249—251. (Tab. V, Fig. 2, 3.)
 - De praeternaturali catameniorum post partum excretionem, Christian. Ludov. Willich. Nova Acta VI, p. 253—254.
 - De aphoniam aliisque incommodis vermium ejectione sanatis, Christian. Rud. Hannes. Nova Acta VI, p. 261—262.
 - s. auch Anus, Alvus, Tussis.
- Exemplum.** Salacitatis exemplum singulare, Jo. Christoph. Goetzius. Acta II, p. 425—426.
- Mortis imaginariae exempla duo, Jo. Hartm. Degnerus. Acta III, p. 99—100.
 - Abscessus musculorum abdominis utriusque fortunae exemplum, Jo. Herm. Fürstenau. Acta IX, p. 379—380.
 - Herniae inguinalis exempla bina, Ludov. Godofr. Klein. Nova Acta I, p. 91—92.
 - Plura exempla palati deficientis, Christoph. Jac. Trew. Nova Acta I, p. 445—447.
- Exenteratio,** s. Sectio.
- Exordium.** Alvi fluxus febris intermittens exordium, Jo. Adam. Limprechtus. Acta II, p. 313—314.
- Exostosis.** Exostosis seu excrescentia cranii osseo-spongiosa, Jo. Saltzmanus. Acta II, p. 222—225. (Tab. VI.)
- De exostosi maxillae superioris in latere sinistro feliciter exenta, Christoph. Theophil. Büttner. Nova Acta V, p. 71—72. (Tab. V, Fig. 1, 2.)
 - De exostosi maxillae inferioris per sectionem sublata, Christoph. Theophil. Büttnerus. Nova Acta VI, p. 27—33. (Tab. I, Fig. 1, 2.)
- Exotica.** De quibusdam rarioribus Indiae utriusque exoticis, Mich. Schendus van der Beck. Acta I, Appendix, p. 111—131.
- Expectoratio,** s. Vomitus.
- Experimentum.** Experimenta circa vermes humanos, Joseph. Lanzonus. Acta I, p. 173.
- Experimentum circa podagram cum nephritide, Jo. Conrad. Brunnerus lib. bar. a Brunn. Acta I, p. 272—274.
 - Experimentum de virtute corticis Peruviani adstringente, Jo. Conrad. Brunnerus lib. bar. a Brunn. Acta I, p. 274—276.
 - Experimentum curiosum de effectu radiorum solarium, Jo. Henr. Schulze. Acta I, p. 528—533.
 - Calculus variaque cum eo instituta experimenta, J. G. Block. Acta VIII, p. 443—447. (Tab. VIII, Fig. 2—4.)
 - Experimenta quaedam chymica, Jo. Christian. Jacobi. Nova Acta II, p. 253—256.

- Experimentum.** Experimenta, quibus evincitur boraci inesse principium cupreum, arsenicale et terram vitrescibilem, Ludov. Claudius Cadet. Nova Acta III, p. 96—105.
- Experimenta, quibus probabiliter evinci potest in borace adesse terram vitrescibilem, Ludov. Claudius Cadet. Nova Acta III, p. 105—111.
- Experimenta solutionem corporum gummosorum spectantia, Guil. Henr. Sebast. Bucholtz. Nova Acta V, p. 46—63.
- Experimenta septicorum et antisepticorum indolem illustrantia, Eberh. Gmelin. Nova Acta VI, Appendix, p. 353—396.
- Experimenta circa phosphorum ejusque acidum, Paul. Jo. Bonz. Nova Acta VIII, p. 44—51.
- Experimenta nonnulla chemica, Just. Christian. Henr. Heyer. Nova Acta VIII, Appendix, p. 55—84.
- Exsectio.** Uteri prolapsi exsectio non lethalis, Theod. Zwingerus. Acta I, p. 152—155.
- Exstasis.** De exstasi disquisitio, Conrad. Berth. Behrens. Acta I, p. 563—568.
- De virgine exstatica per viginti quatuor horarum spatium pro mortua reputata, Jo. Ge. Hoyerus. Acta IV, p. 128—129.
- De morbo convulsivo cum exstasi in virgine, Jo. Sebast. Albrechtus. Acta IV, p. 417—425.
- Exstirpatio.** De polypo narium ingentis magnitudinis exstirpatio, Jac. Anton. de Lupis. Acta IV, p. 2—8.
- Innoxia carcinomatis palpebrae adnati exstirpatio, Gottlieb Henr. Kannegiesserus. Acta VII, p. 40—41. (Tab. I, Fig. 2.)
- Excrescentia in uteri vagina lethali operatione exstirpata, Jo. Gottlieb Boetticher. Acta X, p. 402—404.
- Exstirpatio glandulae parotidis scirrhosae, David Franz. Hezel. Nova Acta III, p. 56—59. (Tab. II.)
- De hydrosarcocele sectione longitudinali cum exstirpatione testis curata, Jo. Nusch. Nova Acta VII, p. 253—254.
- Extensio.** Febris continua a corporis extensione violenta lethalis, Jo. Frid. Bauerus. Acta III, p. 211—212.
- De imprudenti titillatione et vaginae uteri extensione abortus et mortis causa, Otto Phil. Virdung ab Hartung. Acta IV, p. 299—302.
- Extispicium, s. Sectio.**
- Extractio.** De vera salis extractione, Christian. Gottlieb Meinigius. Acta II, p. 404—406.
- Restitutio cachectici post duorum pilorum ex pharynge extractionem, Jo. Adam. Limprechtus. Acta IV, p. 32—33.
- De frustulo candelaere vesicae immissae feliciter extracto, Frid. Ignat. Lospichlerus. Acta IV, p. 96—101. (Tab. II, Fig. 1, 3.)
- De calculi vesicae extractione cum terebra torculata, Jo. Martin. Wolffius. Acta VI, p. 203—204.
- De felici extractione calculi, Gervais. Nova Acta V, p. 291—300. (Tab. VI, Fig. 6, 7.)
- Exulceratio.** Calculus ex pueri scroto exulcerato protractus, Dan. Nebelius. Acta I, p. 60—61.
- Observatio de foemina febre hectica defuncta ex renis exulceratione, Conrad. Grafius. Acta I, p. 440—442.
- Polypus *ἄπυρος* oedematis et exulcerationis causa, Jo. Henr. Schulze. Acta I, p. 490—494.
- Parotides exulceratae, Hieron. Laubius. Acta II, p. 241—242.
- Malum ischiadicum exulceratione tibiae solutum, Jo. Christoph. Goetzius. Acta II, p. 429—430.
- De vesicae lethali exulceratione, Jo. Jac. Baierus. Acta III, p. 381—383.
- Haemorrhoides cum exulceratione colli vesicae, Jo. Frid. Henckelius. Acta IV, p. 303—305.
- De exulceratione renum, Gottwald Schusterus. Acta V, p. 55—58.
- Fecum sanguinisque excretio ex inguine exulcerato, Tob. Ferd. Pauli. Acta V, p. 246—248.

- Exulceratio.** Haemorrhoides caecae internae exulceratae, Jo. Herm. Fürstenau. Acta VI, p. 20—22.
- Exulceratio vesicae urinariae sanata, Jo. Adolph. Jauchius. Acta VI, p. 211—213.
 - De herniis exulceratis, Godofr. Guil. Müllerus. Acta VI, p. 251—255.
 - De cura canceri in mamma exulcerati, Henr. Aug. Gerlach. Acta VIII, Appendix, p. 39—50.
 - De exulceratione tonsillarum pertinaci, Jo. Wolfg. Boenniken. Nova Acta I, p. 202—204.
 - Canceri exulcerati horrenda species, Dav. Franc. Hezel. Nova Acta III, p. 60—62. (Tab. III, Fig. 1.)
 - Parotis vehementer exulcerata salutaris, Jac. Frid. Isenflamm. Nova Acta V, p. 179—182.
 - Cataplasmatis e radicibus Dauci effectus exigui in cancro mammae exulcerato, Jo. Frid. Consbruch. Nova Acta VI, p. 155—160.
 - Modus arcendi foetorem in cancro mammae exulcerato, Ferd. Jac. Baierus. Nova Acta VI, p. 235—236.
 - Urethrae exulceratio ab acrimonia seri urinarii, Ferd. Jac. Baierus. Nova Acta VI, p. 259—260.
 - s. auch Ulcus.
- Exuvia.** Analysis chimica exuviarum hominis e sepulchro erutarum, Anton. Alex. Cadet. Nova Acta V, p. 339—342.

F.

- Facies.** De variolarum in facie deformitate praecavenda, Jo. Maurit. Hoffmannus. Acta I, p. 474—475.
- De sphacelo totius fere faciei post superatam febrim malignam, Jo. Ge. Brebisius. Acta IV, p. 206—207. (Tab. III, Fig. 2).
 - Vulnus sclopetarium in facie sanatum, Gottwald Schusterus. Acta VI, p. 174—176.
 - Praesens a Carolinis auxilium in pertinaci faciei spasmu, Jo. Godofr. Hahn. Acta VI, p. 489—492.
 - Singularis deformatio faciei foetus octimestris, Jo. Carol. Hoffmannus. Nova Acta IV, p. 158—162. (Tab. VI, Fig. 6, 7.)
 - De musculorum in sinistro faciei latere paralyti post plurimorum vermium excretionem evanescente, Jo. Frid. Consbruch. Nova Acta V, p. 89—90.
 - Cataplasmatis e radicibus Dauci sativi effectus insignes in ulcere faciei cancroso, Jo. Frid. Consbruch. Nova Acta VI, p. 155—160.
 - De pericardio pure repleto post cariem ossium faciei, Carol. Casp. Siebold. Nova Acta VIII, p. 38—42.
- Facula.** De faculis a solis aspectu in oculo residuis, Car. August. de Bergen. Nova Acta I, p. 188—192.
- Faeces.** Fecum alvinarum excretio ex inguine exulcerato, Tob. Ferd. Pauli. Acta V, p. 246—248.
- Abscessus in inguine, ex quo feces prodierunt, consolidatus, Jo. Conr. Trumphius. Acta VIII, p. 235—238.
 - De puella sine ano nata fecesque per genitalia reddente, Andr. Jac. Kirstenius. Acta IX, p. 24—27.
- Falckenbergum.** De ossibus giganteis prope Falckenbergum in Hallandia repertis, Jo. Jac. van Doebeln. Acta V, p. 314—317. (Tab. V, Fig. 3—8.)
- Fallacia.** Fallacia auri uvarum vegetabilis ulterius demonstrata, Jo. Adam. Raymannus. Acta VI, p. 427—434.
- Fallacia excretionis adsumtorum solidorum per vesicam, Jo. Philipp. Burggravius. Acta X, p. 132—139.
 - De fallacia signorum conceptionis, Jo. Andr. Deischius. Nova Acta II, p. 390—393.
- Fames.** Hydrophobia in famem caninam soluta, Jo. Christoph. Goetzius. Acta II, p. 458—459.

- Fascinat.** Fascinatio, Ge. Dethardingius. Acta I, p. 433—434.
- Fascinum.** Impotentia virilis a fascino, Jo. Christoph. Goetzius. Acta II, p. 455.
— Morbus a fascino simulatus, Christoph. Frid. Kühn. Nova Acta I, p. 110—112.
- Fauces.** Ulcus cancrum in faucibus foeminae XL annorum, Jo. Casp. Grimmius. Acta I, p. 225.
— Ardor et tumor faucium a concremento canis cineribus tosto, Jo. Christoph. Goetzius. Acta II, p. 453.
— De haemorrhagia e faucibus prorumpente sanata, Jo. Wolffg. Frid. Boenneken. Acta VIII, p. 138—147.
— De inflammatione faucium, Christian. Gottlieb Frege. Acta VIII, p. 295—302.
— De carcinomate faucium, Jo. Wolffg. Boenneken. Nova Acta I, p. 205—208.
— De cicutae efficacia in ulceribus faucium venereis, Guil. Henr. Sebast. Bucholtz. Nova Acta IV, p. 261—264.
- Favus.** Noxia arsenici applicatio in favo capitis, Wolffg. Thomas Rau. Acta IX, p. 165—166.
- Febris.** Febres epidemiae Lipsiae 1720 grassatae, Christian. Mich. Adolphi. Acta I, p. 1—3.
— Methodus Timaeana curandi febrem quartanam, Ge. Dethardingius. Acta I, p. 45—48.
— Febris surda, Joseph. Lanzonus. Acta I, p. 83.
— Urina frigida in febre maligna, Joseph. Lanzonus. Acta I, p. 84.
— Quartana in surditatem conversa, Joseph. Lanzonus. Acta I, p. 86.
— Casus hectica demortuae, Philipp. Eberh. Dillenius. Acta I, p. 112—113.
— De pertinaci distentione nervorum tertianam febrem cortice Peruviano expugnatam subsecuta, Petr. Anton. Michelottus. Acta I, p. 181—190.
— De uteri inflammatione cum acuta febre per diarrhoeas sanata, Anton. Vallisnerius. Acta I, p. 367—371.
— Observatio de foemina febre hectica defuncta, Conrad. Grafius. Acta I, p. 440—442.
— Transformatio febrium una serie facta, Mich. Alberti. Acta I, p. 475—477.
— Historia epidemica Hungariae, in qua plane singularia de febre petechiali recensentur, Andr. Loew. Acta I, Appendix, p. 17—84.
— Ex purgantium abusu febris hectica et mors, Jo. Jac. Scheuchzerus. Acta II, p. 101—102.
— Angina cum subsequente febre purpurata, Gottlieb Ephr. Bernerus. Acta II, p. 173—176.
— Diurnus alvi fluxus periodicus paroxysmi febris intermittens exordium quotidianum, Jo. Adam. Limprechtus. Acta II, p. 313—314.
— Sterilitas a praemature suppressa tertiana cum cortice Chinae, Mich. Alberti. Acta II, p. 321—322.
— De febre tertiana annua post aequinoctium vernale periodice recurrente, Andr. Elias Büchnerus. Acta II, p. 386—390.
— Febris continuae remedium, Jo. Christoph. Goetzius. Acta II, p. 443.
— Febris intermittens tertiana chronica sulphure antimonii aurato domita, Jo. Christoph. Goetzius. Acta II, p. 444—445.
— Febris quotidiana cum abdominis inflatione eodem sublata, Jo. Christoph. Goetzius. Acta II, p. 446.
— De quartana duplici croco Martis aperitivo Stahlano percurata, Jo. Dan. Gohlius. Acta III, p. 45—48.
— Febris quotidiana quadruplex, Jo. Jac. Scheuchzerus. Acta III, p. 133—134.
— Febris continua lipyriae naturam aemulans lethalis, Jo. Frid. Bauerus. Acta III, p. 211—212.
— Febris catarrhalis, quae 1729 per Europam epidemice grassata est, historia, Carol. Frid. Loew. Acta III, Appendix, p. 77—120.
— De febribus omnis generis expulsione vermium finitis, Jo. Jac. Neuholdus. Acta III, Appendix, p. 163.

- Febris.** Puerperae uteri inflammatione cum acuta febre correptae per diarrhoeam sanatae historia, Carol. Joseph. de Georgiis. Acta IV, p. 8—14.
- Historia febris continentis haemorrhagia narium et sudore judicatae, Jo. Adam. Raymannus. Acta IV, p. 46—67.
 - De puerpera variis exanthematibus, comitante febre continua, post puerperium se invicem excipientibus, Jo. Sebast. Albrechtus. Acta IV, p. 70—71.
 - De febre quartana plurium annorum prorsus incurabili, Jo. Ge. Hoyerus. Acta IV, p. 121—122.
 - De sphacelo totius fere faciei post superatam febrim malignam, Jo. Ge. Brebisius. Acta IV, p. 206—207. (Tab. III, Fig. 2.)
 - De febre quartana anomala, Jo. Hartm. Degnerus. Acta IV, p. 279—287.
 - De perversa febris intermittens curatione, vomitus cruenti arthritidisque auctore, Otto Phil. Virdung ab Hardung. Acta IV, p. 298—299.
 - Febris maligna postridie sectam venam accensa, Paul. Henr. Vogelius. Acta IV, p. 476—477.
 - A febre intermittente per praematurum et nimium corticis Peruviani usum suppressa corporis consumptio et abscessus ad femur, Jo. Philipp. Burggrafius. Acta IV, p. 481—484.
 - Sectio foeminae hectica demortuae, Jo. Philipp. Wolffius. Acta V, p. 123—127.
 - Cephalalgia hypochondriaca febre anomala pertinacissima stipata, Benedict. Gullmannus. Acta V, p. 143—150.
 - Paralysis manuum febris curata, Tobias Ferd. Pauli. Acta V, p. 244—245.
 - Historia febris catarrhalis malignae 1737 Wratislaviae et in compluribus Silesiae locis epidemice grassantis, Tobias Ferd. Pauli. Acta V, p. 248—251.
 - Febris petechialis variolarum eruptionem concomitans, Paul. Henr. Vogelius. Acta V, p. 317—318.
 - De singulari eluvie deque exortis sequenti anno febribus epidemicis, Joan. Christian. Kundmannus. Acta V, p. 362—373.
 - Anatome militis febre continua demortui, Dan. Nebelius. Acta V, p. 392.
 - Aphonia post febrem catarrhalem malignam relicta, Wilh. Bernh. Nebelius. Acta V, p. 393—394.
 - Corticis Peruviani usus in tollendis periculosissimis reliquiis febrium intermittentium, Wilh. Bernh. Nebelius. Acta V, p. 394—395.
 - Cortex radiceis pruni silvestris in febribus intermittentibus tollendis cortici Peruviano succedaneus, Wilh. Bernh. Nebelius. Acta V, p. 395—396.
 - Febris tertiana per solam narrationem excitata, Wilh. Bernh. Nebelius. Acta V, p. 396—397.
 - Historia febris catarrhalis a. 1734 et 1735 passim epidemiae, Jo. Herm. Furstenau. Acta V, p. 540—542.
 - Febris biliosa feliciter decurrens, Jo. Herm. Furstenau. Acta VI, p. 28—29.
 - Quartana suppressa, Jo. Sam. Carl. Acta VI, p. 88—96.
 - De intensissimo dolore ischiadico febrem quartanam excipiente, Andr. Elias Büchnerus. Acta VI, p. 187—191.
 - De febre acuta in puerpera ex retentis et corruptis secundinis, Jo. Martin. Wolffius. Acta VI, p. 201—202.
 - Febris tertiana exquisita septem circuitibus terminata, Jo. Jac. Schlierbachius. Acta VI, p. 223—224.
 - Febris quotidiana intermittens arsenico puerperam curata, Jo. Jac. Schlierbachius. Acta VI, p. 225—227.
 - Funesta febris suppressio, Jo. Sebast. Albrecht. Acta VI, p. 409—412.
 - Nova febris miliaris sub exitum a. 1733 et initium a. 1734 in celsissimo Alpium Penninarum Bavariae jugo epidemice grassantis historia, Franc. Joseph. Grunwald. Acta VI, Appendix, p. 37—70.

- Febris.** Febris epiala variolis suppuratis innoxie superveniens, Jo. Philipp. Burggrafius. Acta VII, p. 4—8.
- Circa febrem petechialem 1740—1741 in Hassia grassatam, Jo. Jac. Ritterus. Acta VII, p. 10—32. — Annotationes, Christian. Gottlieb Frege. Acta VIII, p. 432—436.
- Historia febris malignae petechialis Rintelii 1741 epidemice grassantis, Jo. Herm. Furstenau. Acta VII, p. 32—34.
- De regimine frigidiusculo in febribus acutis, inprimis quoad aërem et potum, calidiori praeferendo, Jo. Dan. Schlichting. Acta VII, p. 102—105.
- De febris purpurata ejusque securissima tractatione therapeutica, Jo. Sam. Carl. Acta VII, p. 193—200.
- De febre continua gravidæ abortum minitante hujusque felici præservatione, Jo. Philipp. Wolffius. Acta VII, p. 232—235.
- Febris tertiana solo rhabarbari usu curata, Valent. Ern. Eugen. Cohausen. Acta VII, p. 253—255.
- De febre lenta in hecticam degenerante simulque verminosa ex prægressa maligna orta in subjecto, a parentibus lue venerea infectis nato, Christoph. Conr. Siccelius. Acta VII, p. 261—265.
- Febris biliosa ardens lethalis, Jo. Carol. Acoluthus. Acta VII, p. 479—483.
- De medicamento quodam ad puerperarum febres specifico, Jo. Gerard Wagner. Acta VII, Appendix, p. 193—208.
- Sectio anatomica juvenis febre hectica defuncti, Dan. Fischerus. Acta VIII, p. 77—87.
- Febris catarrhalis cum tussi ferina pueris infesta, Jo. Herm. Furstenau. Acta VIII, p. 153—154.
- Singularia phaenomena in ictero cum febre tertiana biliosa alternante observata, Jo. Ge. Maurer. Acta VIII, p. 260—267.
- Febris catarrhalis Rintelii epidemia, Jo. Herm. Furstenau. Acta VIII, p. 272—273.
- Sternutatio cum singultu in febre maligna, Henr. Frid. Delius. Acta VIII, p. 380—383.
- De causis maciei extremæ febrem lentam hecticam sequutæ, Jo. Sebast. Albrecht. Acta VIII, p. 459—464.
- Febris marasmodes senilis curata, Jo. Philipp. Wolffius. Acta IX, p. 48—54.
- Febris acuta vesiculoso-erysipelacea, Jo. Frid. Fürstenau. Acta IX, p. 57—58.
- Hernia scrotalis cum febre lenta tabifica lethalis, Jo. Herm. Fürstenau. Acta IX, p. 144—146.
- De cardialgia cum enormi ventriculi sensibilitate indeque nata hectica stomachica, Wolffg. Thom. Rau. Acta IX, p. 150—156.
- De anasarca cum febre quartana duplici curata, Jo. Philipp. Wolffius. Acta IX, p. 167—169.
- De febre acuta crisi anticipata quinto die soluta, Jo. Frid. Fürstenau. Acta IX, p. 203—206.
- Aëris adflatus cum iracundia post superatam jam febrem intermittentem funestus, Henr. Heisenius. Acta IX, p. 215—218.
- Venaesectionis in febribus intermittibus utilitas, Jo. Herm. Fürstenau. Acta IX, p. 378—379.
- Fistula ani in febre quartana, Henr. Frid. Delius. Acta IX, p. 390—393.
- De febribus intermittibus malignis, Christian. Frid. Joerdens. Acta X, p. 48—52.
- De vehementi febre erysipelacea, Wolffg. Thom. Rau. Acta X, p. 91—92.
- Febris acuta intestinalis, Jo. Herm. Fürstenau. Acta X, p. 105—108.
- Historia febris morbillosæ anno 1751 in agro Geislingensi epidemice grassantis, Wolffg. Thom. Rau. Acta X, p. 164—168.
- De febre tertiana pleuritica continua, Wolffg. Thom. Rau. Acta X, p. 173—174.
- Ex lapsu resupino copiosa puris expectoratio cum febre lenta, Jo. Carol. Acoluthus. Acta X, p. 202—206.

- Febris.** Ex potu aquae stagnantis febris lenta curata, Jo. Carol. Acoluthus. Acta X, p. 206—208.
- Bis variolae intra duos menses febre tertiana intermittente interpolatae, Dan. Gottlob Thebesius. Acta X, p. 228—229.
- Ex petechiis delirus nocte hyemali in fluvio innoxie se lavans, Dan. Gottlob Thebesius. Acta X, p. 232—233.
- Cephalaea periodica febre, diaeta et medicamentis profligata, Ludov. Godofr. Klein. Acta X, p. 252—253.
- De peculiari febris malignae catarrhalis exanthematicae, purpuraceo-pustularis specie, Otto Frid. Willh. Frentzel. Acta X, p. 260—274.
- Febris biliosa acuta tertio demum mense funesta, Jo. Herm. Fürstenau. Acta X, p. 274—276.
- Febris intestinalis, Jo. Herm. Fürstenau. Acta X, p. 392—394.
- Febris epileptica, Henr. Frid. Delius. Nova Acta I, p. 104—106.
- Febres soporosae, Jo. Herm. Fürstenau. Nova Acta I, p. 117—119.
- Delirium post febrim acutam, Carol. Philipp. Gesnerus. Nova Acta I, p. 186—187.
- De tutissima paroxysmorum febrilium abbreviatione, Jo. Christian. Jacobi. Nova Acta I, p. 237—240.
- Hydrops anasarca ex corrupta febre quartana in gravida, Carol. Wilh. Sachs. Nova Acta I, p. 384—386.
- Febris continua in quintanam intermittentem mutata, Carol. Wilh. Sachs. Nova Acta I, p. 388—389.
- Catalepsis tridua febre continuae superveniens, Carol. Wilh. Sachs. Nova Acta I, p. 389—391.
- Ex febre quartana oborta leucophlegmatia, Jo. Wolfg. Frid. Boenneken. Nova Acta II, p. 58—63.
- Febris quotidiana intermittens in febrim quartanam mutata cortice Peruviano curata, Jo. Wolfg. Frid. Boenneken. Nova Acta II, p. 64—69.
- De febre purpurea alba maligna, Jo. Christoph. Reinmann. Nova Acta II, p. 354—357.
- Egregia corticis Peruviani virtus in tertiana intermittente, Carol. Philipp. Gesnerus. Nova Acta II, p. 360—362.
- De admiranda naphthae nitri effectum in febre lenta, Jo. Christian. Hildebrand. Nova Acta II, p. 384—386.
- De admirando correcti sulphuris auripigmenti effectum in febre petechiali, Jo. Christian. Hildebrand. Nova Acta III, p. 30—33.
- De febre maligna exanthematica multiforini, Jo. Christian. Hildebrand. Nova Acta III, p. 34—39.
- De sphacelo in febribus acutis externo, Jo. Bernh. de Fischer. Nova Acta III, p. 207—210.
- De natura febris miliaris infantum, Jo. Bernh. de Fischer. Nova Acta III, p. 210—216.
- De asthmate periodico ex febre quartana incongrue suppressa, Wolfgang. Thom. Rau. Nova Acta III, p. 242—243.
- Tussis spastico-hypochondriaca cum febre maligna compilata, Godofr. Henr. Burghart. Nova Acta III, p. 328—330.
- De febre quotidiana in convulsiones, deinde in emprosthotonum et opisthotonum transeunte, Frid. Sim. Morgenstern. Nova Acta III, p. 337—341.
- Historia febris malignae, quae in urbe Isenacensi 1759—61 epidemice grassata fuit, Jo. Frid. Carol. Grimm. Nova Acta III, Appendix, p. 143—171.
- Scabies febre artificiali curata, Cornel. Pereboom. Nova Acta V, p. 24—25.
- De febre intermittente tertiana cortice Peruviano sublata, Jo. Frid. Consbruch. Nova Acta V, p. 76—79.

- Febris.** De febre acuta nervosa Nordlingae 1771—72 epidemia, Jo. August. Philipp. Gesnerus. Nova Acta V, p. 219—239.
- De femina quadam ex febre putrida petechiali laborante, Jo. Frid. Consbruch. Nova Acta VI, p. 55—62.
- Febris variolosa intermittens, Maximilianus Jac. de Man. Nova Acta VII, p. 152.
- De diarrhoeae cum febre hectica stipatae quadam medela, Jo. Frid. Christian. Scherf. Nova Acta VII, p. 227—230.
- Fechheim.** De ornatissimo, figuris hieroglyphicis quasi, belemnite Fechheimensi prope Coburgum, Jo. Sebast. Albrechtus. Acta IV, p. 72—74. (Tab. I, Fig. 8, 9.)
- Fecundatio.** De femellae per marem fecundatione in plantis, Napaeae exemplo confirmata, Christoph. Jac. Trew. Nova Acta I, p. 437—445. (Tab. X.)
- Fecunditas.** Notabilia quaedam circa foecunditatem foeminarum annosiorum, Christoph. Conrad. Siccelius. Acta VII, p. 269—272.
- Fel.** Anatome militis exhibens lumbricos in ductibus felleis, Dan. Nebelius. Acta V, p. 392.
- De vasorum felleorum varia conformatione, Jo. Ernest. Neubauer. Nova Acta VI, p. 290—293.
- s. auch Calculus felleus, Vesicula fellea.
- Felis.** Icteritia a morsu felis, Jos. Lanzonus. Acta I, p. 174.
- Felis post mortem rediviva, Mich. Bernh. Valentini. Acta I, p. 282—283.
- De hepatis lutrae esu felibus mortifero. Acta III, p. 6—11.
- De morsibus felis rabidae absque insequente hydrophobia curatis, Alex. Pe. Nahuys. Nova Acta V, p. 12—15.
- Femina.** De foemina per aliquot annos calculo renum cum insigni cruciatu interdum conflictante, Jo. Casp. Grimmus. Acta I, p. 62. (Tab. III, Fig. 1—4.)
- Menstrua vetulae, Wilh. Andreae. Acta I, p. 82—83.
- Obesitas foeminae septuagenariae asthma lethale inferens et vesica urinaria in eadem per intermediam membranam in duas cavitates divisa, Wilh. Bernh. Nebelius. Acta I, p. 170—171.
- Ulcus cancrosum in faucibus feminae XL annorum, Jo. Casp. Grimmus. Acta I, p. 225.
- De foemina febre hectica defuncta ex renis dextri exulceratione, Conr. Grafius. Acta I, p. 440—442.
- De femina stillicidio urinae perpetuo laborante, Jo. Henr. Schulze. Acta I, p. 505—507.
- Dentes in vetula sexagenaria renati, Jo. Frid. Bauerus. Acta II, p. 21—23.
- De foemina annorum XLVI., quae post XXIII. annos embryon trium mensium enixa est, Jo. Casp. Grimmus. Acta II, p. 52.
- Foemina ex esu mytolorum Kiloniensium venenatorum suffocatione correpta, Jo. Casp. Grimmus. Acta II, p. 52.
- De foemina quadam, quae visa epileptica, in eundem morbum incidit, Christian. Mich. Adolphi. Acta II, p. 302.
- De singularibus phaenomenis in cadavere mulieris Cingarae peripneumonia defunctae, Gottlieb Ephr. Bernerus. Acta III, p. 86—89.
- De matrona iterato abortu molisque uteri laborante, Ge. Frid. Guterminus. Acta III, p. 237—270.
- De muliere vetula maculis atro purpureis in toto corpore, hinc haemorrhagiis vehementibus correpta, Jo. Philipp. Wolffius. Acta III, p. 270—271.
- De anatome mulieris apoplexia defunctae, Jo. Jac. Baierus. Acta III, p. 379—381. (Tab. IV.)
- De foemina variolis laborante, eodem tempore menstruum fluxum satis largum experta, curata, Jo. Frid. Boeli. Acta III, p. 383.
- De foemina septuagenaria mensium atque haemorrhoidum fluxum habente, Jo. Frid. Boeli. Acta III, p. 384.

Femina. De femina barbata, Georg. Leopold. Hoyerus. Acta IV, p. 378—380.

- Symptomata et sectio foeminae arsenico extinctae, Jo. Philipp. Wolffius. Acta V, p. 115—116.
- Sectio cadaveris foeminae haemoptysi et vomitu cruento, tandem hectica demortuae, Jo. Philipp. Wolffius. Acta V, p. 123—127.
- Historia *ζολυλιθουγενέσιος* in muliere, Jo. Philipp. Burggravius. Acta V, p. 290—296.
- Mus semiputridus alvo rejectus a foemina, Jo. Sebast. Albrechtus. Acta V, p. 469—478. (Tab. VII, Fig. 4.)
- Largior post longam inedia pastus peripneumoniae pituitosae in vetula causa, Jo. Philipp. Burggravius. Acta VI, p. 442—444.
- Sectio mulieris furore uterino defunctae, Carol. Philipp. Gesnerus. Acta VII, p. 79—81.
- Excretio variorum ossiculorum foetus humani in vetula, Jo. Dan. Schlichting. Acta VII, p. 106—108.
- De cardialgia icterica in foemina gravida saepius recurrente, post partum demum sublata, Gottwald Schusterus. Acta VII, p. 141—144.
- Asthma siccum per haemorrhagiam uteri mitigatum in femina octogenaria, Christoph. Conrad. Siccelsius. Acta VII, p. 266—269, Acta VIII, p. 368—370.
- Notabilia quaedam circa mensium fluxum et foecunditatem foeminarum annosiorum, Christoph. Conrad. Siccelsius. Acta VII, p. 269—272.
- De sarcomate praegrandi ex genitalibus mulieris prognato, Jo. Elias Kirch. Acta VII, p. 294 bis 295. (Tab. VIII, Fig. 4.)
- De muliere gravida vivam devorante anguillam, Jo. von Woensel. Acta VIII, p. 62—64.
- Foemina, cui menses per ulcus fluebant, filium in lucem edit, subsequente ulceris consolidatione, Jobus Baster. Acta VIII, p. 93.
- De vetulis menstruatis, Wolffg. Thom. Rau, Acta IX, p. 159—161.
- Notatu digna in cadavere mulieris claudicantis et epilepticae, Jo. Frid. Crellius. Acta IX, p. 235—241.
- De muliere extra graviditatem numquam menstruata, Ge. Christian. Maternus de Cilano. Acta IX, p. 365—366.
- Fluor albus in vetula, Jo. Herm. Fürstenau. Acta IX, p. 375.
- De ventriculo duplici in muliere, Laurent. Heisterus. Acta X, p. 53—54. (Tab. I, Fig. 3.)
- De calculis in vesicula fellea quadraginta et uno in cadavere mulieris repertis, Laurent. Heisterus. Acta X, p. 63—64.
- Maculae scorbuticae in vetula, Carol. Wilh. Sachs. Nova Acta I, p. 386—387.
- De molis cujusdam carnosae e vagina prolapsae resectione in muliere, Joseph. Benvenuti. Nova Nova II, p. 127—132.
- Singularia quaedam in foemina manibus pedibusque ex morbo praegresso destituta, Christoph. Frid. Kühn. Nova Acta II, p. 271—272.
- Anatomia foeminae gravidae haemorrhagia uteri demortuae, Jo. Frid. Krügelstein. Nova Acta III, p. 45—49.
- Calculus vesicae a vetula sponte excretus, Jo. Ge. Killmar. Nova Acta III, p. 305. (Tab. V, Fig. 4.)
- Mola singularis in vetula, Heur. Frid. Delius. Nova Acta IV, p. 270—273.
- De foemina gravida facta non obstante insigni mola in ipsius utero, Alex. P. Nahuys. Nova Acta V, p. 15—18.
- De ascite in foemina, quae paracentesin per 46 vices perpessa est, Wilh. Ludov. Willius. Nova Acta V, p. 153—158.
- De singulari affectu melancholico in foemina, Wilh. Ludov. Willius. Nova Acta V, p. 166—168.
- De foemina quadam ex febre putrida petechiali laborante, Jo. Frid. Consbruch. Nova Acta VI, p. 55—62.

- Femina.** Casus foeminae gravidae, cujus uterus et placenta tempore partus acutis petrefactis punctis obsessa inventa sunt, Dav. Henr. Gallandat. Nova Acta VI, p. 273—276.
 — Historia mortis subitaneae mulieris gravidae, Eberh. Gmelin. Nova Acta VI, p. 277—290.
- Femur.** Spina ventosa femoris sinistri, Hieron. Laubius. Acta I, p. 318—319.
 — Dolor lumbaris cum motu femoris abolito ex abscessu interno et carie vertebrarum, Hieron. Laubius. Acta I, p. 319—320.
 — De luxatione ossis femoris, Jo. Saltzmannus. Acta II, p. 229—234.
 — Luxatio ossis femoris a causa interna permanens, Ge. Frid. Gutermannus. Acta III, p. 334—336.
 — A febre intermittente per nimium corticis Peruviani usum suppressa abscessus ad femur, Jo. Phil. Burggrafus. Acta IV, p. 481—484.
 — De paralyti femoris, Paul. Henr. Gerard. Moehringius. Acta V, p. 159—162.
 — De nova machina ad aneurisma in femore post vulnus arteriae avertendum, Laurent. Heisterus. Acta VII, p. 92—93.
 — De luxatione femoris sinistri ejusque peculiari restitutione, Christian. Gottlieb Frege. Acta VII, p. 343—351. (Tab. IX, Fig. 4, 5.)
 — De spasmo validissimo ossa femorum prorsus diffringente, Jo. Adam. Kulmus. Acta VII, p. 450—460.
 — Rheumatismus femoris, Jo. Frid. Furstenau. Acta VIII, p. 361—363.
 — Rheumatismus femoris interno antimonii usu sublatus, Henr. Heisenius. Acta IX, p. 213—214.
 — De fractura ossis femoris, Christian. Fidejust. Silberschlag. Acta IX, p. 342—344.
 — Osis femoris fractura obliqua lethalis, Jo. Martin. Brehm. Acta IX, p. 345—347. (Tab. VIII, Fig. 4.)
 — De empyemate pectoris, sub quo materia saniosa ad femoris usque musculos descenderat, Gottlob Carol. Springsfeld. Acta X, p. 296—303.
 — Abscessus in femore, Jo. Herm. Fürstenau. Nova Acta I, p. 125—126.
 — De horrenda dilaceratione femoris, Wolffg. Thom. Rau. Nova Acta III, p. 153—156.
- Fenum.** De foeno sub combustione per fulminis ignem in massam calcariam redacto, Jo. Bernh. de Fischer. Nova Acta III, p. 221—224.
- Ferculum.** Ferculum magicum, Ge. Tobias Weismannus. Acta I, p. 291—293.
 — Ferculum cruentum, Ge. Tobias Weissmannus. Acta I, p. 294.
- Fernambucum.** De colore quodam coccineo ex ligno Fernambuci elicito, Jo. Ge. Gmelinus. Acta III, p. 274—279.
- Ferrara.** Constitutio epidemica Ferrariensis a. 1729, Joseph. Lanzonus. Acta II, p. 465—470.
- Ferraria.** Ferrariae character, Jo. Burmannus. Nova Acta II, p. 198—202. (Tab. III, Fig. 1, 2.)
- Ferrum.** Virtus ferri emmenagoga fallax, Melchior Adam. Weikard. Nova Acta V, p. 143—145.
- Fertilitas.** Vitis ad ingentem fertilitatem stercoreatione excrementorum columbinorum producta, Jo. Christian. Kundmannus. Acta VII, p. 430—432.
- Festuca.** Festuca ossea musculosae femoris parti inhaerens in bove, Ge. Frid. Francus de Frankenau. Acta I, p. 316—317. (Tab. X, Fig. 3.)
- Ficus.** Ficus seu tumor cilia superioris palpebrae curatus absque sectione, Benedict. Gullmannus. Acta II, p. 169—170.
- Figura.** Osteocola figurata Gissena, Christoph. Bernh. Valentini. Acta I, p. 328—329.
 — Camphora in figuram orbicularem colliquata, Jo. Christoph. Kühnst. Acta V, p. 348—352.
 — De ovo gallinaceo insolidae figurae in Voigtlandia, Jo. Godofr. Büchnerus. Acta VI, p. 293—295. (Tab. IV, Fig. 3.)
- Fissura.** Mammillarum fissurae remedium, Jo. Christoph. Goetzius. Acta II, p. 449.
 — Fissura ab oris angulo ad auris confinia curata, Dan. Hoffmannus. Acta IV, p. 343—344.
 — Fissurae et contrafissurae cranii lethales, Jo. Adolph. Jauchius. Acta VI, p. 204—206.

- Fissura.** De lethalibus fissuris cranii, Jo. Christoph. Pohlius. Acta X, p. 115—117.
- Fistula.** Calculus vesicae ex pueri scroto exulcerato protractus et fistulam ibidem inferens, Dan. Nebelius. Acta I, p. 60—61.
- De efficacia aethiopsis mineralis in fistula pone aurem sananda, Jo. Henr. Schulze. Acta I, p. 496—498.
 - Fistula ani ex haemorrhoidum tumore male tractato, Christian. Frid. Joerdens. Acta VII, p. 375—379.
 - Fistula vesicae intra 28 dierum spatium curata, Jobus Baster. Acta VIII, p. 55.
 - Fistula in inguine dextro ingravidatione curata, Jobus Baster. Acta VIII, p. 93—94.
 - De fistula rara glandulae parotidis cauterio actuali sanata, Jo. Dan. Schlichting. Acta VIII, p. 293—294.
 - Fistula ani in febre quartana sine sectione curata, Henr. Frid. Delius. Acta IX, p. 390—393.
 - De fistula dorsali cum carie costae spuriae complicata, Wolffg. Thom. Rau. Acta X, p. 168—172; Nova Acta II, p. 94—100.
 - Fistula umbilici funesta, Ludov. Godofr. Klein. Acta X, p. 248—251.
- Flatulentia.** Flatulentiae remedium, Jo. Christoph. Goetzius. Acta II, p. 447.
- Flatus.** De abscessu in inguine rupto indeque prodeuntibus flatibus, Jo. Martin. Wolffius. Acta VII, p. 473—475.
- Ruptura ilei intestinis flatibus repletis, Jo. Sebast. Albrecht. Acta IX, p. 8—11.
- Flora.** Epistola de Flora Pannonica conscribenda, Carol. Frid. Loew. Acta V, Appendix, p. 145—154.
- Flora Corsicae, Felix Valle (ed. Nicol. Laurent. Burmannus). Nova Acta IV, Appendix, p. 205—254.
 - Addidamenta ad floram Halensem, Jo. Jac. Reichard. Nova Acta VII, p. 198—203.
- Flos.** De floribus insueto anni tempore pestem praenuntiantibus, Jo. Adam. Limpinchtus. Acta III, p. 193—194.
- De floribus insueto anni tempore pestem minime praenuntiantibus, Jo. Godofr. Büchnerus. Acta IV, p. 271—276.
 - De arbore quadam quavis aestate binis vicibus et flores et fructus protrudente, Jo. Godofr. Buchnerus. Acta IV, p. 503—504.
 - Color florum Thlaspios Cretici tabaci fumo mutatus, Jo. Sebast. Albrecht. Acta VI, p. 407—408.
 - Flores Calendulae proliferi, Jo. Carol. Acoluthus. Acta X, p. 208. (Tab. IV, Fig. 1.)
 - De arboribus Sassafiras earumque floris caractere, Ge. Dion. Ehret. Nova Acta II, p. 326—330. (Tab. VI.)
- Fluor.** Enormis uterinus pituitoso-atrabilarius fluor, Jo. Philipp. Burggravius. Acta V, p. 49—52.
- De singulari excrescentia in vagina uteri, a praegresso diuturno fluore albo enata, Jo. Gottlieb de Boetticher. Acta VIII, p. 17—19.
 - Sudor pedum cum fluore albo alternans, Jo. Jac. Schlierbach. Acta VIII, p. 98—108.
 - Fluor albus in vetula, Jo. Herm. Fürstenau. Acta IX, p. 375.
 - Excrescentia singularis carnosae ex praegresso diuturno fluore albo in uteri vagina prognata, Jo. Gottlieb Boetticher. Acta X, p. 402—404.
 - De abscessu in pudendo muliebri ex suppresso fluore albo, Ge. Henr. Behr. Acta X, p. 407.
 - Fluor albus post puerperium, Rüdig. Frid. Ovelgün. Nova Acta III, p. 274—277.
- Fluxus.** Diuturnus alvi fluxus periodicus paroxysmi febris intermittens exordium quotidianum, Jo. Adam. Limpinchtus. Acta II, p. 313—314.
- Fluxus sanguinis ex aure non semper laesionis cerebri vel cranii signum, Henr. Frid. Delius. Acta X, p. 349—354.
 - Lingua tumens cum enormi salivae fluxu, Carol. Philipp. Gesnerus. Nova Acta I, p. 185—186.
 - De fluxu coeliaco cum diabete complicato, Henr. Joseph. Cohausen. Nova Acta II, p. 37—40.

- Fluxus.** Fluxus hepaticus chronicus cortice Simarubae curatus, Jo. Wolffg. Frid. Boenneken. *Nova Acta* II, p. 80—81.
 — s. auch Haemorrhoides, *Menses*.
- Focus.** De turfis, seu cespitibus foco Batavorum instruendo servientibus, Rosin. *Lentilius*. *Acta* I, p. 228—235.
 — De carbone fossili seu lithanthrace alimento focorum Anglicorum, tum et aliorum, Rosin. *Lentilius*. *Acta* I, p. 235—242.
 — De speculis majori foco praeditis, Bonif. Henr. Ehrenbergerus. *Acta* VI, p. 141—147. (Tab. IV, Fig. 1.)
 — De speculo caustico ex menisco ad quemcunque focum desideratum aptando, Bonif. Henr. Ehrenbergerus. *Acta* VII, p. 305—314. (Tab. VIII, Fig. 3.)
- Foetor.** Ingens fragor tempore partus cum foetore, Gottlieb Ephr. Bernerus. *Acta* I, p. 445—447.
 — Modus arcendi foetorem in cancro mammarum exulcerato, Ferd. Jac. Baierus. *Nova Acta* VI, p. 235—236.
- Foetus.** Gravida tonitru percussa edit foetum mortuum membris convulsis rigidisque, Benedict. Gullmannus. *Acta* I, p. 5.
 — Foetus humanus monstrosus similitudinem leonis habere putatus, Jo. Henr. Linckius. *Acta* I, p. 128—133. (Tab. IV, Fig. 1, 2.)
 — Foetus circiter quadrimestris, abortu editus, cum sterno concavo et regione umbilicali valde prominente, Jo. Rodolph. Zvingerus. *Acta* I, p. 159—161. (Tab. V, Fig. 5.)
 — De Lege regia digest., quod praegnantis mortuae, antequam foetus sit excisus, non sint humanae, Laurent. Heisterus. *Acta* I, p. 395—397.
 — De circulo sanguinis mutuo inter foetum et matrem, Laurent. Heisterus. *Acta* I, p. 407—408.
 — De incerto infanticidii signo ex pulmonis foetus innatatione, Laurent. Heisterus. *Acta* I, p. 414—419.
 — Ingens fragor tempore partus primiparae mox insequente foetu, Gottlieb Ephr. Bernerus. *Acta* I, p. 445—447.
 — Ruptura uteri gravidae cum foetus in cavitatem abdominis exclusione, Christoph. Jac. Trew. *Acta* II, p. 112—114. (Tab. I.)
 — Tegumentum peculiare membranae tympani foetuum inserviens, Christoph. Jac. Trew. *Acta* II, p. 128—130. (Tab. III, Fig. 3.)
 — De foetu masculino bicorporeo circa abdomen concreto, Andr. Elias Büchnerus. *Acta* II, p. 217—219. (Tab. V, Fig. 2.)
 — Anatomia foetus monstrosi, Conrad. Mich. Valentini. *Acta* II, p. 283—284.
 — De variolis foetus in utero, Jo. Hartm. Degnerus. *Acta* III, p. 100—101.
 — De foetu abortivo scroti virilis naevum in nucha gestante, Jo. Sebast. Albrecht. *Acta* III, p. 290—292.
 — De foetu gemello superfoetationi adscripto, Jo. Ge. Brebisius. *Acta* III, p. 315—316.
 — Notabilia in puerpera post enixum foetum mortua, foetu priori gemello in utero relicto, Jo. Sebast. Albrechtus. *Acta* IV, p. 155—158.
 — De foetu monstro bicorporeo, Jo. Saltzmannus. *Acta* IV, p. 232—245. (Tab. IV, V.)
 — De corrupta matris imaginatione in deformando foetu, Ge. Leop. Hoyerus. *Acta* IV, p. 381—382.
 — Foetus bicorporeus, Jo. Petr. Wahrendorffius. *Acta* IV, p. 574—576. (Tab. XIII, Fig. 1—5.)
 — Varia et decretoria symptomata in gravida, matri et foetui innoxia, Jo. Herm. Fürstenau. *Acta* V, p. 233—234.
 — Foetus ex casu deturpatio, Tobias Ferd. Pauli. *Acta* V, p. 241—243.
 — Foetus menstruatus, Tobias Ferd. Pauli. *Acta* V, p. 243—244.

- Foetus.** De foetu monstroso in tuba Fallopiana dextra concepto, Godofr. Guil. Mullerus. Acta V, p. 511—513.
- Foetus monstrosi ex imaginatione deturpati, Jo. Ge. Hasenest. Acta VI, p. 31—34. (Tab. I, Fig. 1, 2.)
- De foetu exomphalodaeo puerili, Jo. Jac. Ritterus jun. Acta VI, p. 43—48.
- Excretio spontanea variorum ossiculorum foetus humani in vetula, Jo. Dan. Schlichting. Acta VII, p. 106—108.
- De foetus praeccluso ano, Jo. Jac. Huberus. Acta VIII, p. 64—67.
- De foetu altero exomphalodaeo virili, Jo. Jac. Ritterus. Acta VIII, p. 320—327.
- De foetu cum duabus cotyledonibus vertici adnatis, Ge. Christ. Maternus de Cilano. Acta VIII, p. 343—345. (Tab. VI, Fig. 2.)
- De pulmonum foetus et colore et in aqua subsidentia, Rüdig. Frid. Ovelgün. Acta VIII, Appendix, p. 51—78.
- Haemorrhagia uteri gravidae et foetui noxia, Jo. Herm. Fürstenau. Acta IX, p. 19—20.
- Foetus octimestris cum secundinis pinguedine obductis subnigrisque glandulis scirrhis repletis, Jo. Martin. Brehm. Acta IX, p. 347—348.
- Praestantia forcipis Chamberlaynianae in paragonphosi capitis foetus in partu confirmatur, Philipp. Ad. Boehmerus. Acta IX, Appendix, p. 59—100.
- Foetus sextimestris, capite truncati, ex utero exclusio, Jo. Grashuis. Acta X, p. 163—164.
- Gravis epilepsia in gravida foetui innoxia, Dan. Gottlob. Thebesius. Acta X, p. 216—217.
- Medicamenta foetum pellentia vere confortativa, Ferd. Jac. Baierus. Acta X, p. 293—296.
- De foetu humano bicipiti et bicorporeo, ad pectora comato, Jo. Sebast. Albrecht. Nova Acta II, p. 272—282. (Tab. IV, Fig. 5; Tab. V, Fig. 1—8.)
- De pulmone foetus in aqua subsidente, Jo. Christoph. Reinmann. Nova Acta II, p. 351—353.
- De foetu bicipite humano, Gottlob Carol. Springsfeld. Nova Acta III, p. 459—464. (Tab. VIII, Fig. 1, 2; IX, Fig. 3—5.)
- De foetu in utero, sine cranio et cerebro, vivente et sese agitante, Philipp. Bernh. Pettmann, Nova Acta III, p. 493—494.
- De foetu semiosseo reddito in ovario sinistro, Gust. Frid. Jaegerschmid. Nova Acta IV, p. 82—87. (Tab. II, Fig. 1—3.)
- Deformatio faciei et capitis foetus octimestris ex lapsu matris, Jo. Carol. Hoffmannus. Nova Acta IV, p. 158—162. (Tab. VI, Fig. 6, 7.)
- Foetus monstrosus, Joach. Frid. Henckel. Nova Acta V, p. 169—171. (Tab. VI, Fig. 1, 2.)
- Foetus humani bicipitis et bicorporei anatome, Christian. Philipp. Herwigius. Nova Acta V, p. 206—209. (Tab. V, Fig. 4.)
- Terroris bovis fordæ in foetum effectus, Henr. Frid. Delius. Nova Acta V, p. 241—243. (Tab. V, Fig. 5.)
- Demonstratio anatomica foetus bicipitis et bicorporei, Christoph. Andr. de Melle. Nova Acta VI, Appendix, p. 129—158. (Tab. VI, VII, VIII.)
- Observatio anatomico-physiologica de foetu bicipite ad anteriora connato, Ge. Christian. Arnold. Nova Acta VI, Appendix, p. 159—200.
- Foetus ac mater variolis diverso tempore afflicti, Max. Jac. de Man. Nova Acta VII, p. 150.
- s. auch Embryon, Partus, Proles.
- Folium.** De salutari foliorum Betonicae in aliquibus oculorum affectibus usu externo, Christian. de Helwich. Acta IV, p. 444—447.
- Folliculus.** De tumore manus ingenti osseoque folliculo incluso, feliciter ablato, Jo. Melch. Verdriesius. Acta I, p. 76—79. (Tab. IX, Fig. 1, 2.)

- Folliculus.** De folliculo moschifero, in quo perforatus globus rubrae achatae repertus fuit, Jo. Christian. Kundmannus. Acta III, p. 321—323.
- Fomes.** De Artemisia alba fomitis loco optime adhibenda, Jo. Adam. Raymannus. Acta IV, p. 34—35.
- Fons.** De fonte quodam raro in regno Neapolitano, Anton. Vallisnerius. Acta I, p. 366—367.
 — De fonte soterio Weidenbergensi, Nic. Weissius. Acta III, p. 356—360.
 — Succincta descriptio duorum Hungariae fontium, Andr. Loew. Acta IV, Appendix, p. 1—6.
 — De aqua verminosa fontis cujusdam Chemnicensis ejusque usu innoxio, Gottwald Schusterus. Acta VI, p. 183—185.
 — De fonte quodam in Voigtlandia colore suo tempestates praesagiente, Jo. Godofr. Büchnerus. Acta VI, p. 287—289.
 — De fontibus mineralibus ac salutaribus in Voigtlandia occurrentibus, Jo. Godofr. Büchnerus. Acta VII, p. 81—86.
 — Atrophia fonte Selterano lacti nupto curata, Salent. Ernest. Eug. Cohausen. Acta X, p. 307—317.
 — Pomeraniae ulterioris fons medicatus Polzinensis, Dan. Gottlob Thebesius. Nova Acta I, p. 60—65.
 — s. auch Acidulae, Aqua, Thermae.
- Fonticulus.** Cranium a fonticulo non uno in loco erosum cephalalgiae intensissimae remedium, Jo. Jac. Scheuchzerus. Acta III, p. 137—142. (Tab. III, Fig. 3.)
 — Oculi staphyloma fonticulo curatum, Jo. Ge. Brebisius. Acta III, p. 152—153.
- Foramen.** Anatome juvenis phthisici ex haemoptysi, in quo vasa lactea copiosa, foramen p. n. in oesophago reperiebantur, Laurent. Heisterus. Acta I, p. 392—393.
 — Foramen in fundo ventriculi, Jo. Herm. Fürstenau. Acta IX, p. 16—17.
- Forceps.** Praestantia forcipis Chamberlaynianae in paragonphosi capitis foetus in partu confirmatur, Philipp. Ad. Boehmerus. Acta IX, Appendix, p. 59—100.
 — Partus forcipe terminatus, Jo. Frid. Erasmus. Nova Acta IV, p. 35—36.
- Forficula.** Forficula noctambulo devastator. Henr. Frid. Delius. Nova Acta VI, p. 219—221.
- Forma.** Dens apri mirae formae, Rüdig. Frid. Ovelgün. Acta VI, p. 303. (Tab. IV, Fig. 2.)
- Formica.** De oleo destillato formicarum aethereo, Casp. Neumannus. Acta II, p. 304—313.
 — Perdix a formicis exclusa, Balthas. Sprengerus. Nova Acta III, p. 131—132.
- Fossilia.** De succino fossili in Saxonia, Jo. Frid. Henckelius. Acta IV, p. 313—316.
 — Potiora fossilium genera per certas regiones suis limitibus cinctas, disposita jacere, Jo. Balth. Ehrhart. Acta VIII, p. 411—424.
 — De rarioribus quibusdam fossilibus, Jo. Ambros. Beurerus. Acta X, p. 372—375. (Tab. IV, Fig. [1—6 =] 3—8.)
- Fotus.** Ophthalmia fotu urinae curata, Joseph. Lanzonus. Acta I, p. 118.
- Fractura.** Fractura spinae dorsi partibus inferioribus paralysin inducens, Christoph. Jac. Trew. Acta II, p. 117—121.
 — Renunciatio super cranii fracturam sponte coalescentem, Gottlieb Henr. Kannegiesserus. Acta VII, p. 42—45. (Tab. I, Fig. 4.)
 — Fractura cranii cum laesione et deperditione portionis cerebri, Christian. Frid. Joerdens. Acta VII, p. 379—382.
 — Fractura tibiae lethalis, Christian. Frid. Joerdens. Acta IX, p. 175—179.
 — De fractura ossis femoris, Christian. Fidejust. Silberschlag. Acta IX, p. 342—344.
 — Osis femoris fractura obliqua lethalis, Jo. Martin. Brehm. Acta IX, p. 345—347. (Tab. VIII, Fig. 4.)
 — De sanata fractura utriusque pedis, Wolffg. Thom. Rau. Nova Acta III, p. 244—250.

- Fragor.** Ingens fragor tempore partus cum foetore, Gottlieb Ephr. Bernerus. Acta I, p. 445—447.
 — Ruptura oculi cum fragore, Frid. Just. Heimreichius. Acta II, p. 26—31.
- Franciscus** Georgius, archiepiscopus et elector Trevirensis. Sectio ejus, Salent. Ernest. Eugen. Cohausen. Nova Acta I, p. 391—408.
- Francofurtum.** Variolarum malignarum Francofurti a. M. 1723 grassantium descriptio, Franc. Buttnerus. Acta I, p. 560—563.
 — De statu meteorologico-epidemico Francofurti ad Viadrum praeterlapsa hyeme observato, Carol. August. a Bergen. Nova Acta II, p. 153—157.
 — De morbo truculento infantum hoc anno hic Francofurti [ad Viadrum] grassante, Carol. August. a Bergen. Nova Acta II, p. 157—158. (Tab. I, Fig. 5.)
- Fraus.** Fraus detecta empirici impostoris, qui oculorum morbis mederi spondebat, Jo. Sebast. Albrechtus. Acta IV, p. 165—167.
- Fridrichsdal.** Enumeratio libellularum agri Fridrichsdalensis, Otto Frid. Müllerus. Nova Acta III, p. 122—131.
- Frigida.** s. Aqua.
- Frigidum.** De frigidis quandoque salubritate calida superantibus, Jo. Gottlieb de Boetticher. Acta VIII, p. 22.
- Frigus.** Anatome hominis hiemali frigore interemti, Gottlieb Ephr. Bernerus. Acta III, p. 89—91. (Tab. II, Fig. 2.)
 — Tumor scroti a frigore externo, Dan. Hoffmannus. Acta V, p. 196—200.
 — De orthopnoea a spissitudine mucii in bronchiis a frigore producta, Jo. Philipp. Wolffius. Acta VI, p. 276—277.
 — De frigoris a. 1740 effectu notanda quaedam, Gottlieb Henr. Kannegiesserus. Acta VI, p. 486—488.
 — Quomodo vehementiam frigoris unius hiemis in comparatione cum altera experiri liceat, Jo. Christian. Kundmannus. Acta VII, p. 441—444.
 — De foemina quadam ex febre putrida petechiali laborante atque in ea singulari sensu frigoris in ventriculo et intestinis afflicta, Jo. Frid. Consbruch. Nova Acta VI, p. 55—62.
- Frons.** De abscessu in fronte, ex quo cum pure ipsa cerebri substantia prodibat, Jobus Baster. Acta VIII, p. 91—92. (Tab. I, Fig. 4.)
 — Descriptio ossis frontis crassissimi, Jo. Carol. Vilelm. Moehsen. Acta VIII, p. 251—255. (Tab. V, Fig. 1, 2; Tab. VI, Fig. 1.)
- Fructus.** De rarioribus quibusdam plantis ac fructibus in Voigtlandia natis, Jo. Gothofr. Büchnerus. Acta II, p. 390—395.
 — De arboribus bis in anno fructus ferentibus, Jo. Godofr. Büchnerus. Acta IV, p. 271—276.
 — De arbore quadam in Voigtlandia fructus tempore hyemali proferente, Jo. Godofr. Büchnerus. Acta IV, p. 276—279.
 — De arbore quadam quavis aestate binis vicibus et flores et fructus protrudente, Jo. Godofr. Büchnerus. Acta IV, p. 503—504.
 — De germinantibus in fructu Melopeponis seminibus, Jo. Sebast. Albrechtus. Acta V, p. 94—97. (Tab. I, Fig. 7.)
 — De rarioribus quibusdam fructibus exoticis ex parte adhuc ignotis, Franc. Ern. Bruckmannus. Acta VII, p. 181—182. (Tab. III, Fig. 4, 5, 6; Tab. V, Fig. 1.)
 — Historia musae, quae fructus maturos tulit Gedami 1745, Jo. Philipp. Breynius. Acta VIII, Appendix, p. 179—186.
 — Descriptio fructus cerei Americani, Jo. Philipp. Breynius. Acta IX, Appendix, p. 173—176.
- Frumentum.** De frumenti spicis proliferis, seu multoties auctis et multiplicatis, Jo. Godofredus Buchnerus. Acta VII, p. 291—293.

- Fru mentum.** De rubiginis frumentum corruptentis causa et medela, Joseph. Benvenuti. Nova Acta III, p. 407—412.
- Frustulum.** De aegro mictu cruento cum subsequentibus moleculis, s. frustulis tunicaceis conflictante, Jo. Casp. Grimmus. Acta I, p. 227.
- De frustulo candelae cereae vesicae immissae, extracto, Frid. Ignat. Lospichlerus. Acta IV, p. 96—101. (Tab. II, Fig. 1, 3.)
- Frustum.** Vomitus frusti, molem pugni majoris aequantis, ex absorbentibus remediis compacti, Mich. Alberti. Acta II, p. 316—317.
- Frustum cordis bubuli post biennium exclusum, Jo. Christoph. Goetzius. Acta II, p. 460—461.
- De refractionis ratione in unoquoque frusto vitreo, Albert. Dan. Mercklein. Acta VI, p. 117—128.
- Fucus.** Fucus caule tereti, folio singulari oblongo, marginibus undulatis, Paul. Gerard. Moering. Acta VIII, p. 450—452. (Tab. IX, Fig. 1, 2.)
- Fulgur.** Vomitus e fulgure, Jo. Christoph. Goetzius. Acta II, p. 455—456.
- Fulmen.** De singularibus fulminis effectibus, Jo. Adam. Goeritzius. Acta III, p. 56—58.
- De virgine fulmine tacta, Jo. Philipp. Wolffius. Acta IV, p. 88—89.
- De foeno sub combustione per fulminis ignem in massam seu scoriam calcariam redacto, Jo. Bernh. de Fischer. Nova Acta III, p. 221—224.
- Fumus.** Color florum Thlaspios Cretici tabaci fumo mutatus, Jo. Sebast. Albrecht. Acta VI, p. 407—408.
- De fumi sulphurei effectu in arcendo morbo maligno, Jo. Christian. Hildebrand. Nova Acta II, p. 387—390.
- De egregio effectu clysteris ex fumo Nicotianae in colica spasmodica, Wolffg. Thom. Rau. Nova Acta III, p. 146—147.
- Fungus.** Fungus quernus insulae Moenae monstrosus, Ge. Frid. Francus de Frankenau. Acta I, p. 245. (Tab. VIII.)
- De fungo articulorum, Gottwald Schusterus. Acta V, p. 61—66.
- De fungo verrucoso per sectionem ablato, Ferd. Jac. Baierus. Acta V, p. 151—153. (Tab. II.)
- Quinque fungi sub ptyalismo e lingua prognati, Jo. Dan. Schlichting. Acta VIII, p. 68.
- Funiculus.** Funiculus umbilicalis infantis prope corpus suum abruptus et non ligatus nullum inferens damnum, Christophorus Jacobus Trew. Acta II, p. 115—117.
- De monstroso funiculo umbilicali, Joann. Philipp. Burggravius. Nova Acta I, p. 305—308.
- De hepate monstroso in funiculo umbilicali infantis reperto, Jo. Gottlieb Schaeffer. Nova Acta III, p. 1—4. (Tab. I, Fig. 1, 2.)
- Furnus.** Encheiresis circa loricationem furnorum chemicorum ferreorum, Henr. Frid. Delius. Nova Acta III, p. 404—407.
- Furor.** Sectio anatomica mulieris furore uterino defunctae, Carol. Philipp. Gesnerus. Acta VII, p. 79—81.
- De lochiorum defectu plenario in maniacum furorem desinente, Wolffg. Thom. Rau. Acta IX, p. 161—162.
- De Belladonnae radice decocto furores producente, Jo. Adam. Pollich. Nova Acta VII, p. 38—48.
- Futurum.** De somniis futura praesagentibus, Ge. Leop. Hoyerus. Acta IV, p. 148—152.

G.

- Galeopsis.** Sal commune e succo galeopsidis, Jo. Christoph. Kühnst. Acta V, p. 353—354.
- Gallina.** Varius naturae in ovis gallinaceis lusus, Ge. Frid. Francus de Frankenau. Acta I, p. 243—244. (Tab. III, Fig. 6.)
- Alvi obstructio gallinae non deplumatae jusculo soluta, Rüdiger. Frid. Ovelgün. Acta VII, p. 75—76.

- Gallina.** Ossiculum loco ovi a gallina exclusum, Christoph. Teoph. Büttner. Nova Acta V, p. 73—74.
- Ganglion.** Variæ de ganglio observationes, Rüdig. Frid. Ovelgün. Nova Acta II, p. 159—167.
— Ganglii curatio adfrictu ossis animalis demortui obtinenda, Jo. Christian. Hildebrand. Nova Acta III, p. 133—135.
- Gangraena.** De ulcere gangraenoso, Phagaedena dicto, Benedict. Gullmannus. Acta IV, p. 169—205.
— Sectio viri hernia incarcerata ejusque gangraena defuncti, Jo. Philipp. Wolffius. Acta IV, p. 258—260.
— De atrophia scorbutica gangraena terminata, Jo. Philipp. Wolffius. Acta V, p. 127—130.
— Metastasis pustulae gangraenam inferens, Dan. Nebelius. Acta V, p. 388—389.
— De gangraena et sphacelo pedis cortice Peruviano curatis, Laurent. Heisterus. Acta V, p. 520—522.
— De ileo in hernia incarcerata gangraena affecto, Carol. Frid. Kaltschmiedius. Acta IX, p. 12—13.
— Pes praegressa gangraena sponte delapsus, Gottlob Carol. Springsfeld. Nova Acta III, p. 464—473. (Tab. X.)
— De subitanea gangraena intestini ilei, Ludov. Rouppe. Nova Acta IV, p. 70—76.
- Gargarisatio.** De inflammatione tonsillarum catarrhali et praesertim de efficaci in ea remedio gargarisationis, Christian Gottlieb Frege. Acta VII, p. 352—354; Acta VIII, p. 295—302.
- Garrayana Methodus.** De cortice hippocastani ejusque sale methodo Garrayana parato, Guil. Henr. Sebast. Bucholtz. Nova Acta IV, p. 264—269.
- Gastrodynia.** De pinguedine praeternaturali generata sub diurna gastrodynia ab acido, Carol. Magnus Blom. Nova Acta VIII, p. 230—235.
- Gazella.** Pes gazellae seu capreoli Indici orientalis minoris, Ge. Frid. Francus de Frankenu. Acta I, p. 316. (Tab. X, Fig. 2.)
- Gedanum.** Historia musae, quae floruit et fructus maturos saposque tulit Gedani an. 1745, Jo. Philipp. Breynius. Acta VIII, Appendix, p. 179—186.
- Geislingen.** Historia febris morbillosae 1751 in agro Geislingensi epidemice grassantis, Wolffg. Thom. Rau. Acta X, p. 164—168.
- Gelida,** s. Aqua.
- Gelnhusa.** Anatomia foetus monstrosi Gelnhusae editi, Conr. Mich. Valentini. Acta II, p. 283—284.
- Gemellus.** Gemellae, quarum altera nigra, altera alba, Theod. Zvingerus. Acta I, p. 143—146.
— De foetu gemello, altero quidem maturo altero abortivo, superfoetationi adscripto, Jo. Ge. Brebisius. Acta III, p. 315—316.
— De partu gemellorum post aliquot septimanarum intervallum successive edito, Ge. Frid. Guter-mannus. Acta III, p. 337—339.
— De partu geminorum praematurato, Ge. Frid. Guter-mannus. Acta III, p. 340—342.
— De gemellis per sex annorum spatium in abdomine matris extra uterum gestatis, Frid. Ignat. Lospichlerus. Acta IV, p. 89—94.
— Notabilia in puerpera post enixum foetum mortua, foetu priori gemello in utero relicto, Jo. Sebast. Albrechtus. Acta IV, p. 155—158.
— De monstro gemello, Otto Phil. Virdung ab Hartung. Acta IV, p. 297—298.
— De monstro gemellorum abortu salutari, Jo. Sebast. Albrechtus. Acta IV, p. 411—416. (Tab. VIII, Fig. 1, 2.)
— Gemellae mediantibus ossibus coccygis connatae, Jo. Jac. Treyling. Acta V, p. 445—446.
— De gemellis, quarum altera hernia umbilicali praegrandi nata, altera salva, Jo. Sebast. Albrecht. Nova Acta II, p. 283—288.

- Gemellus.** Partus gemellorum, Jo. Frid. Erasmus. Nova Acta IV, p. 34—35.
 — Gemellus alter frustra expectatus, Christoph. Gottlieb Bonz. Nova Acta VII, p. 53—54.
- Gemius**, s. Gemellus.
- Gemma.** Gemmae quaedam figuratae, Jo. Christian. Kundmannus. Acta II, p. 244—254.
 (Tab. VIII, IX.)
 — Phosphorescentia gemmarum, Henr. Frid. Delius. Acta IX, p. 398—399.
- Gena.** Pustula genae variolarum vicaria, Jo. Christoph. Goetzius. Acta II, p. 433.
- Generatio.** De culicum generatione, Diego Reviglias. Acta IV, p. 14—20. (Tab. I, Fig. 1—5.)
 — De generatione ossium in corpore humano, Jobus Baster. Acta VIII, pag. 46—50. (Tab. I, Fig. 1, 2.)
 — De generatione pilorum in corpore humano, Jobus Baster. Acta VIII, p. 51—53.
 — De carcinomatis occulti generatione, Zach. Vogel. Nova Acta II, p. 223—229.
 — De generatione lapidum, Jo. Frid. Hoffmannus. Nova Acta II, Appendix, p. 173—230.
- Genesis.** De schisto ejusque genesi meditationes, Sam. Theoph. Langius. Acta VI, Appendix, p. 133—148. (1 Tab.)
- Genitalia (Pudendum).** Ruptura vesicae, prodeunte demum per genitalia contrito vesicae calculo, Jo. Dan. Schlichting. Acta VI, p. 114.
 — Sacculus membranaceus e pudendis puerperae propendens ablatu, Nicol. Boernerus. Acta VI, p. 350—351.
 — De sarcomate praegrandi ex genitalibus mulieris prognato feliciter demum ablato, Jo. Elias Kirch. Acta VII, p. 294—295. (Tab. VIII, Fig. 4.)
 — De puella sine ano nata fecesque per genitalia reddente, Andr. Jac. Kirstenius. Acta IX, p. 24—27.
 — Varia circa partes genitales observata, Jo. Frid. Crellius. Acta IX, p. 227—228.
 — De abscessu in pudendo muliebri, Ge. Henr. Behr. Acta X, p. 407.
 — Hydrops anasarca cum subsecuto sphacelo circa genitalia sublatus, Carol. Wilh. Sachs. Nova Acta I, p. 384—386.
 — De cancro in genitalibus lethali reddito, Zach. Vogel. Nova Acta II, p. 230—234.
 — Oedema genitalium in gravida, Petr. de Westen. Nova Acta III, p. 351—361.
 — s. auch Testiculus.
- Genu.** Cachecticus cum carie ulcerosa genu, Hieron. Laubius. Acta II, p. 240—241.
 — Abscessus circa genua, Jo. Herm. Furstenau. Acta VI, p. 30—31; VII, p. 397—398.
 — De abscesso et ulcere genuum persanatis, Jo. Frid. Furstenau. Acta VIII, p. 238—241.
- Genus.** De Narthecio, novo plantarum genere, Paul. Gerard. Henr. Moehringius. Acta VI, p. 384—400 (Tab. V, Fig. 4.)
 — De reliquis metalli generibus in Voigtlandia, Jo. Godofr. Buchnerus. Acta VII, p. 286—289.
 — Fossilium genera per certas regiones disposita jacere, Jo. Balthas. Ehrhart. Acta VIII, p. 411—424.
 — Appendix aliquot generum plantarum recens conditorum, Jo. Mitchell. Acta VIII, Appendix, p. 187—224.
- Geometria.** Nova geometria campestris, Bonif. Henr. Ehrenberger. Acta IX, p. 58—86. (Tab. II, III, IV, V, Fig. 1, 2.)
 — Nova geometrico-catoptrica quaedam, Cornel. Pereboom. Nova Acta V, p. 27—32. (Tab. II, Fig. 1—6.)
 — Speculum geometricum explicans, Cornel. Pereboom. Nova Acta V, p. 32—34. (Tab. III, Fig. 1.)
 — Geometria catoptrica, Cornel. Pereboom. Nova Acta V, p. 34—38. (Tab. III, Fig. 2—4; IV, Fig. 1, 2.)
 — Geometria optica, Cornel. Pereboom. Nova Acta V, p. 39—40. (Tab. III, Fig. 4, 5; IV, Fig. 2, 5.)

- Germen.** De germinatione in germine, Jo. Godofr. Buchnerus. Acta V, p. 97—98.
- Germinatio.** Germinatio vegetabilium in vegetabili, Gottlieb Ephr. Bernerus. Acta II, p. 176—177.
(Tab. III, Fig. 1, 2.)
- De germinantibus in fructu Melopeponis seminibus, Jo. Sebast. Albrechtus. Acta V, p. 94—97.
(Tab. I, Fig. 7.)
- De germinatione in germine, Jo. Godofr. Buchnerus. Acta V, p. 97—98.
- Gesticulator.** Anatome gesticulatoris, Laurent. Heisterus. Acta X, p. 4—10. (Tab. I, Fig. 2.)
- Gibber.** A laboribus durioribus gibber et mors, Dan. Nebelius. Acta V, p. 387—388.
- Puellae gibbosae sectio et caussae hujus mali detectae, Jo. Frid. Crellius. Acta IX, p. 229—232.
- Giengen.** Specimen historiae naturalis subterraneae agri Giengensis, Ge. Frid. Mohr. Acta IX, p. 120—128.
- Gingiva.** Haemorrhoides consolidato gingivarum ulcere pristina relegendes vestigia, Gottlieb Ephr. Bernerus. Acta I, p. 444—445.
- De haemorrhagia gingivarum cum maculis sanguinis subcutaneis, Jo. Martin. Wolffius. Acta VII, p. 478—479.
- De haemorrhagia e gingivis prorumpente sanata, Jo. Wolffg. Frid. Boenneken. Acta VIII, p. 138—147.
- De scarificatione gingivarum, Wolffg. Thom. Rau. Nova Acta I, Appendix, p. 49—72.
- Gissa.** Osteocolla figurata Gissena, Christoph. Bernh. Valentini. Acta I, p. 328—329.
- Glacies.** Domus Petropoli undique ex glacie formata, Jo. Christian. Kundmannus. Acta VII, p. 445—450.
- Glandulae.** Scirrhus glandularum axillarum in cancrum lethalem degenerans, Dan. Nebelius. Acta I, p. 57—60.
- De glandulis labri superioris, Laurent. Heisterus. Acta I, p. 400. (Tab. XI, Fig. 1.)
- De lingua humana et praesertim ejus glandulis in superficie, Laurent. Heisterus. Acta I, p. 401—402. (Tab. XI, Fig. 2.)
- De calculo in glandula quadam bronchiali reperto, Laurent. Heisterus. Acta I, p. 403—404.
- De glandulis copiosissimis in ingluvie coccothraustae, Laurent. Heisterus. Acta I, p. 408—409. (Tab. XI, Fig. 5.)
- De efficacia aethiopsis mineralis in glandularum colli tumore sanando, Jo. Henr. Schulze. Acta I, p. 496—498.
- Virulenta pestifera materia in glandulis inguinalibus collecta, dehinc ad artus translata, ulcera fistulosa spinamque ventosam inducens, Jo. Gottlieb Boetticher. Acta VII, p. 67—68.
- De fistula rara glandulae parotidis, Jo. Dan. Schlichting. Acta VIII, p. 293—294.
- Cancerosum ulcus glandulae inguinalis, Christian. Frid. Joerdens. Acta IX, p. 179—183.
- Extirpatio glandulae parotidis scirrhosae, David Franc. Hezel. Nova Acta III, p. 56—59. (Tab. II.)
- De glandulae thyreoideae affectu scrophuloso, Ludov. Frid. Euseb. Rumpel. Nova Acta V, p. 247—249.
- Glans.** Pleuritis lethalis a glandibus faginis, Jo. Herm. Furstenau. Acta VIII, p. 269—270.
- Ulcera glandis venerea sanata, Jo. Ernest. Stieff. Nova Acta I, p. 360—366.
- Globulus.** De hypochondrii dextri dolore excretis per alvum globulis veluti saponaceis confestim sublato, Jo. Sebast. Albrecht. Acta III, p. 184—187.
- De globulis plumbeis loco medicamenti stomachici adsumtis eorumque effectu deleterio, Ge. Christian. Maternus de Cilano. Acta X, p. 22.
- De effectu deleterio globulorum minorum plumbeorum (vulgo Schrodt), Carol. August. de Bergen. Nova Acta I, p. 192—195.

- Globus.** Globus cereus in uteri prolapsu remedium salutare et lethale, Rüdiger, Frid. Ovelgün. Acta VII, p. 71.
- Descriptio globi igniti Wratislaviae observati, Jo. Ernest. Stieff. Nova Acta I, p. 348—355.
- Glomus.** De ventriculo, liene atque omento in unum steomaticum glomum conglomeratis, Jo. Nicol. Weissius. Acta III, p. 221—223.
- De villorum glomo vomitu rejecto, Jo. Sebast. Albrechtus. Acta IV, p. 74—76.
- Gonorrhoea.** De gonorrhoea resuscitata, Wilh. Andr. Kellnerus. Acta V, p. 289—290.
- Gonorrhoea vera trium annorum sanata, Rüdiger, Frid. Ovelgün. Acta VI, p. 259—264.
- De ulcere colli vesicae ex gonorrhoea, Wolffg. Thom. Rau. Acta X, p. 94—97.
- De rhagadibus venereis a gonorrhoea maligna suppressa, Jo. Christian. Ehrmannus. Nova Acta VII, p. 154—155.
- Goslaria.** Observationes de purpura 1737 et 1738 in confiniis Goslariae epidemice grassante, Jo. Conrad. Trumphius. Acta VI, Appendix, p. 71—88.
- Gramen.** Historia graminis abscissi media hyeme augmentum capientis, Jo. Adam. Limprechtus. Acta I, p. 277—282.
- Grando.** Crystallus inter grandines e nubibus decidens, Mich. Bernh. Valentini. Acta II, p. 280.
- Granulum.** Calculus vesicae sphaericus granulis undique obsitus, Jo. Ge. Killmar. Nova Acta III, p. 305. (Tab. V, Fig. 4.)
- Granum.** Annotationes de granis tinctorum, quae Kermes vocant, Aloys. Ferd. comes Marsillius. Acta III, Appendix, p. 33—48. (1 Tab.)
- Graviditas.** Gravida tonitru percussa edit foetum mortuum membris convulsis rigidisque; Benedict Gullmannus. Acta I, p. 5.
- De Lege regia digest., quod praegnantem mortuae antequam foetus sit excisus, non sint humandae, Laurent. Heisterus. Acta I, p. 395—397.
- De crassitie uteri in gravidis, Laurent. Heisterus. Acta I, p. 406—407.
- De circulo sanguinis mutuo inter foetum et matrem in gravidis, Laurent. Heisterus. Acta I, p. 407—408.
- Venaesectio, purgatio, acidularum in- et externus usus in gravida salutaris, Ge. Tob. Weismannus. Acta I, p. 421.
- Ruptura uteri gravidae, Christoph. Jac. Trew. Acta II, p. 112—114. (Tab. I.)
- Surditas in gravida, Joseph. Lanzonus. Acta II, p. 179—180.
- De pathologia stranguriae in gravidis, Jo. Adam. Raimannus. Acta II, p. 288—295.
- Ptyalismus gravidarum, Jo. Christoph. Goetzius. Acta II, p. 457—458.
- Singultus et lipothymia certa graviditatis insignia, Jo. Frid. Bauerus. Acta III, p. 210—211.
- De ischuria gravidae ex uteri prolapsu, Jo. Philipp. Wolffius. Acta IV, p. 86—88.
- De noxa spontaneae lactis excretionis in gravidis, Jo. Philipp. Wolffius. Acta IV, p. 255—256.
- Insignis deformitas digitorum puellae, ex terrore matris gravidae, Jo. Carol. Acoluthus. Acta V, p. 181—182. (Tab. IV, Fig. 4, 5.)
- Varia et decretoria symptomata in gravida matri et foetui innoxia, Jo. Herm. Fürstenau. Acta V, p. 233—234.
- De vitiosa digitorum conformatione ex praegnantis matris terrore, Jo. van Woensel. Acta VI, p. 243—244.
- Gravidarum urinae suppressio catheteris adplicatione unice curanda, Jo. Jac. Fried. Acta VI, p. 422—425.
- Impotentia ambulandi artusque movendi subitanea in gravida ceteroquin sana, Jo. Jac. Schlierbachius. Acta VII, p. 218—220.
- De febre continua gravidae abortum minitante hujusque felici praeservatione, Jo. Philipp. Wolffius. Acta VII, p. 232—235.

- Graviditas.** De muliere gravida vivam devorante anguillam, Jo. van Woensel. Acta VIII, p. 62—64.
- De foetus praecelso ano ex suspecta gravidæ matris imaginatione, Jo. Jac. Huberus. Acta VIII, p. 64—67.
- Haemorrhagia uteri gravidæ et foetui noxia, Jo. Herm. Fürstenau. Acta IX, p. 19—20.
- De anasarca cum febre quartana duplici in gravida curata, Jo. Philipp. Wolffius. Acta IX, p. 167—169.
- Status summe morbosus gravidæ devictus, Jo. Philipp. Wolffius. Acta IX, p. 172—175.
- De uteri ascite in gravidis minus noxia, Jo. Adam. Raymannus. Acta IX, p. 307—316.
- De muliere extra graviditatis statum nunquam menstruata, Ge. Christian. Maternus de Cilano. Acta IX, p. 365—366.
- Gravis epilepsia in gravida et foetui et partui innoxia, Dan. Gottlob Thebesius. Acta X, p. 216—217.
- Dysenteria epidemia in gravidis innoxia, Dan. Gottlob Thebesius. Acta X, p. 220—222.
- De scabie ferina in gravida, David Sam. Madai. Acta X, p. 381.
- Terminus parturiendi gravidis ut plurimum certus, Dan. Gottlob Thebesius. Nova Acta I, p. 74—77.
- Largior in gravidis venaesectio infantum imbecillium causa, Dan. Gottlob Thebesius. Nova Acta I, p. 80—82.
- Haemorrhagia uteri gravidæ matri et proli funesta, Frid. Ludov. Christian. Croppius. Nova Acta I, p. 266—271.
- Singularis intestini coli conformatio causa tumoris abdominis graviditatem mentientis, Jo. Christian. Reinmann. Nova Acta I, p. 289—293. (Tab. V, Fig. 2.)
- Tumor abdominis stupendus in gravida hydropem ascitem mentiens partu feliciter sublatus, Jo. Dan. Schlichtingius. Nova Acta I, p. 345—346.
- Hydrops anasarca ex corrupta febre quartana in gravida, Carol. Wilh. Sachs. Nova Acta I, p. 384—386.
- Graviditas feliciter succedens, praesentibus licet praegrandibus mesenterii atheromatibus, Crato Godofr. Hennicke. Nova Acta II, p. 126—127.
- De utero gravido initio noni mensis dissecto, Jo. Christoph. Reinmann. Nova Acta II, p. 348—351.
- De fallacia signorum conceptionis a primo ad quintum graviditatis mensem, Jo. Andr. Deischius. Nova Acta II, p. 390—393.
- Anatomia foeminae gravidæ haemorrhagia uteri demortuae, Jo. Frid. Krügelstein. Nova Acta III, p. 45—49.
- Oedema genitalium in gravida, Petr. de Westen. Nova Acta III, p. 351—361.
- Deformatio foetus ex lapsu matris gravidæ, Jo. Carol. Hoffmannus. Nova Acta IV, p. 158—162. (Tab. VI, Fig. 6, 7.)
- De foemina gravida facta non obstante insigni mola in ipsius utero hospitante, Alex. Petr. Nahuys. Nova Acta V, p. 15—18.
- Uteri hydrops graviditati junctus, Ge. Florian. Henr. Brüning. Nova Acta V, p. 111—114.
- Graviditas cum uteri hydrope et ascite juncta, Ge. Florian. Henr. Brüning. Nova Acta V, p. 114—120.
- De graviditate cum continuo catameniorum defectu, Christian. Ludov. Willich. Nova Acta VI, p. 253—254.
- Casus foeminae gravidæ, cujus uterus et placenta tempore partus acutis petrefactis punctis obsessa inventa sunt, David. Henr. Gallandat. Nova Acta VI, p. 273—276.
- Historia mortis subitaneæ mulieris gravidæ, Eberh. Gmelin. Nova Acta VI, p. 277—290.
- s. auch Ingravidatio.

- Greiza.** De notabili quodam terrae motu prope civitatem Greizam, Jo. Godofr. Buchnerus. Acta IV, p. 501—502.
- Grex.** Equisetum abortuum in integro grege crebrorum causa, Jo. Henr. Schulze. Acta I, p. 521—522.
- Gula.** De vomitu aquae ex gula, Ge. Frid. Gutermannus. Acta VI, p. 234—238.
- Gummi.** Observationes de gummi laccae, Godofredus. Acta III, Appendix, p. 60—76.
— Experimenta solutionem corporum gummosorum, gummi resinosorum, resinarum ad materiam medicam pertinentium spectantia, Guil. Henr. Sebast. Bucholtz. Nova Acta V, p. 46—63.
- Gustus.** De gustu abolito ex casu ab alto et exinde syncipite laeso, Christian. Mich. Adolphi. Acta I, p. 551.
— De nervis gustus, Christian. Gottlieb Frege. Acta VIII, p. 304—307.
- Gutta.** Carbunculi minores a gutta rosacea retrocedente in scroto prorumpentes, Jo. Conr. Trumphius. Acta IX, p. 413—414.
- Gypsum.** De acido salis communis in gypso, Henr. Frid. Delius. Nova Acta VIII, p. 61—64. (Tab. II.)

H.

- Habitus.** Tessera medicinae clinicae per analysin casuum clinicorum ad habitum morborum directam, Jo. Sam. Carl. Acta VI, p. 53—56.
— De natura indicationis in habitu aquarum soteriarum, Jo. Sam. Carl. Acta VI, Appendix, p. 99—108.
- Haematocele.** Haematocele, Carol. Wilh. Sachs. Nova Acta I, p. 382—384.
- Haemoptoë,** s. Haemoptysis.
- Haemoptysis.** Anatome juvenis phthisici ex haemoptysi, Laurent. Heisterus. Acta I, p. 392—393.
— De felici haemoptyseos quinquagenariae curatione, Jo. Ge. Hoyerus. Acta IV, p. 454—461.
— De perversa et infelici haemoptyseos curatione, Jo. Ge. Hoyerus. Acta IV, p. 462—464.
— Sectio cadaveris foeminae haemoptysi, tandem hectica demortuae, Jo. Philipp. Wolffius. Acta V, p. 123—127.
— De incompscibili haemoptysi, Wilh. Andr. Kellnerus. Acta V, p. 283—286.
— De haemoptoës, inprimis vero habitualis seu phthisicae, curatione, Jo. Gerard. Wagner. Acta VII, Appendix, p. 141—192.
— De noxa timiditatis in curatione haemoptyseos, Salent. Ernest. Eugen. Cohausen. Acta IX, Appendix, p. 33—58.
— Gravis haemoptysis in juvene, Daniel Gottlob Thebesius. Acta X, p. 234—236.
— Haemoptysis hypochondriaco-haemorrhoidalis periodica, Jo. Sebast. Albrecht. Nova Acta I, p. 1—5.
— Asthma, icterus et haemoptysis tandem funesta, Christoph. Frid. Kühn. Nova Acta I, p. 107—110.
- Haemorrhagia.** Scirrhus uteri sanguineus stupenda et foetida uteri haemorrhagia solutus, Mich. Alberti. Acta I, p. 478—480.
— Salia volatilia oleosa in haemorrhagiis compescendis proficua, Christian. Mich. Adolphi. Acta I, p. 549—550.
— De haemorrhagia penis, Jo. Adam. Goeritzius. Acta III, p. 80—81.
— De lipothymia et convulsionibus hystericis per haemorrhagiam auris dextrae sublatis, Jo. Sebast. Albrecht. Acta III, p. 190—192.
— De subitanea icteri curatione per narium haemorrhagiam, Jo. Frid. Bauerus. Acta III, p. 209—210.
— De muliere haemorrhagiis vehementibus correpta, Jo. Philipp. Wolffius. Acta III, p. 270—271.
— De aphonia per haemorrhagiam narium sponte curata, Jo. Frid. Henckelius. Acta III, p. 353—354.

- Haemorrhagia.** De haemorrhagia narium menstrua in puella sexenni, Jo. Jac. Neuhold. Acta III, Appendix, p. 170—172.
- De enormi haemorrhagia levem linguae laesionem excipiente, Jo. Adam. Raymannus. Acta IV, p. 43—45.
- Historia febris continentis haemorrhagia narium judicatae, Jo. Adam. Raymannus. Acta IV, p. 46—47.
- De haemorrhagiis oculorum, Jo. Ge. Hoyerus. Acta IV, p. 124.
- De haemorrhagia narium cum subito efflorescentibus maculis purpureis per totum corpus, Jo. Philipp. Wolffius. Acta V, p. 117—118.
- De haemorrhagia penis periodica, Jo. Adam. Raymannus. Acta VI, p. 17—20.
- Alcohol vini enormem narium haemorrhagiam extemplo compescens, Jo. Dan. Schlichting, Acta VI, p. 104—105.
- Asthma siccum per haemorrhagiam uteri mitigatum in foemina octogenaria, Christoph. Conrad. Siccelius. Acta VII, p. 266—269; VIII, 368—370.
- De haemorrhagia gingivarum cum maculis sanguinis subcutaneis, Jo. Martin. Wolffius. Acta VII, p. 478—479.
- De haemorrhagia e faucibus, gingivis et lingua prorumpente in viro haemorrhoidario, Jo. Wolffg. Frid. Boenneken. Acta VIII, p. 138—147.
- Haemorrhagia uteri feliciter cohibita, Andr. Westphal. Acta VIII, p. 247—248.
- Haemorrhagia linguae salutaris, Jo. Herm. Fürstenau. Acta VIII, p. 276—277.
- De styptico novo in haemorrhagia dentium evulsorum, Christian. Gottlieb Frege. Acta VIII, p. 436—439.
- Haemorrhagia uteri gravidae et foetui noxia, Jo. Herm. Fürstenau. Acta IX, p. 19—20.
- De vasorum umbilicalium haemorrhagia, Jo. Herm. Fürstenau. Acta IX, p. 279—281.
- De variis naturae moliminibus suppressam narium haemorrhagiam supplere conantibus, Ge. Christian. Maternus de Cilano. Acta X, p. 23—25.
- Haemorrhagia umbilici in puero, Ludov. Godofr. Klein. Acta X, p. 246—247.
- Haemorrhagia uteri gravidae matri et proli funesta, Frid. Ludov. Christian. Croppius. Nova Acta I, p. 266—271.
- Uteri haemorrhagia enormis sanata, Balthas. Ludov. Tralles. Nova Acta I, p. 325—335.
- De largiori haemorrhagia, octavo demum post dentis evulsionem die exorta, Jo. Guil. Widmann. Nova Acta II, p. 83—85.
- Haemorrhagia narium suppressa, Henr. Frid. Delius. Nova Acta II, p. 321—324.
- Anatomia foeminae gravidae haemorrhagia uteri demortuae, Jo. Frid. Krügelstein. Nova Acta III, p. 45—49.
- De haemorrhagia uteri enormi sanata, Jo. Carol. Hoffmannus. Nova Acta IV, p. 162—167.
- Haemorrhagia narium enormis, Guil. Godofr. Ploucquet. Nova Acta VII, p. 130—131.
- Haemorrhoides.** Methodus empirica haemorrhoidum fluxum per emetica curandi, Ge. Dethardingius. Acta I, p. 48—49.
- Haemorrhoides, consolidato gingivarum ulcere, pristina relegentes vestigia, Gottlieb Ephr. Bernerus. Acta I, p. 444—445.
- Haemorrhoides menstruae in puero decenni, Mich. Alberti. Acta I, p. 480—481.
- De mictu cruento ab haemorrhoidibus vesicae, Sam. Grassius. Acta II, p. 157—163.
- Insignis haemorrhoidarius, Benedict. Gullmannus. Acta II, p. 181—184.
- Hernia varicosa-humerosa ex anomalis haemorrhoidum internarum motibus orta, Conrad. Graffius. Acta II, p. 187—189.
- Haemorrhoides a venaesectione brachii suscitatae, Jo. Christoph. Goetzius. Acta II, p. 428.

- Haemorrhoides.** Haemorrhoides a juventute in senectutem usque liberaliter fluentes, Jo. Christoph. Goëtzius. Acta II, p. 428—429.
- Haemorrhoidum coecarum remedium, Jo. Christoph. Goetzius. Acta II, p. 447.
 - De ulcere lumborum ex translatione haemorrhoidum, Jo. Dan. Gohlius. Acta III, p. 49—56.
 - De frustaneo et infelicissimo fluxum haemorrhoidalem provocandi conatu, Jo. Ge. Hoyerus. Acta III, p. 70—72.
 - De foemina septuagenaria mensium et haemorrhoidum fluxum habente, Jo. Frid. Boeli. Acta III, p. 384.
 - Haemorrhoides mucosae albae enormes cum exulceratione colli vesicae complicatae, Jo. Frid. Henckelius. Acta IV, p. 303—308.
 - De mensium et haemorrhoidum fluxu simultaneo quidem et tamen salutari, Jo. Sam. Carl. Acta IV, p. 320—321.
 - Haemorrhoidum fluxus per ductum urinarum tandem polyposus, Christian. Frid. Joerdens. Acta V, p. 380—384.
 - Haemorrhoides coecae internae exulceratae, Jo. Herm. Furstenau. Acta VI, p. 20—22.
 - Apoplexia a fluxu haemorrhoidali suppresso oborta, Jo. Gottlieb Boetticher. Acta VI, p. 162—165.
 - Haemorrhoidum in hydrope fluxus fatalis, Jo. Jac. Schlierbachius. Acta VI, p. 222—223.
 - Haemorrhoides coecae fluxum hepaticum mentientes, Rüdig. Frid. Ovelgün. Acta VII, p. 77—79.
 - Fistula ani ex haemorrhoidum tumore male tractato, Christian. Frid. Joerdens. Acta VII, p. 375—379.
 - De haemorrhagia e faucibus, gingivis et lingua prorumpente in viro haemorrhoidario, Jo. Wolffg. Frid. Boenneken. Acta VIII, p. 138—147.
 - Haemorrhoides menstruae in puero undecenni, Jo. Jac. Schlierbach. Acta VIII, p. 176—177.
 - Haemorrhagia umbilici ex haemorrhoidibus fluentibus in puero suppressis, Ludov. Godofr. Klein. Acta X, p. 246—247.
 - De certis pro obtinenda haemorrhoidum reseratione praesidiis, Gottwald Schusterus. Nova Acta II, p. 22—24.
 - Haemorrhoides ex vagina uterina exitum molientes, Christoph Gottlieb Bonz. Nova Acta IV, p. 45—46.
 - Haemorrhoides vesicae periodicae, Cornel. Pereboom. Nova Acta V, p. 25.
 - Haemorrhoides vesicam urinariam perforantes, Jac. Frid. Isenflamm. Nova Acta V, p. 171—179.
 - De trismo tonico haemorrhoidali fluxu discusso, Jo. Frid. Consbruch. Nova Acta VIII, p. 14—15.
- Hafnia.** De incendio urbis Hafniensis, Ge. Frid. Francus de Frankenau. Acta II, Appendix, p. 129—140.
- Hala.** De admiranda essentiae dulcis Hallensium efficacia in epilepsia infantum, Jo. Dan. Gohlius. Acta I, p. 267—272.
- Addidamenta ad floram Halensem, Jo. Jac. Reichard. Nova Acta VII, p. 198—203.
 - Observationes circa constitutionem epidemicam Halensem an. 1790, Kurt Sprengelius. Nova Acta VIII, p. 177—185.
- Halex.** Halecum appetitus et nausea, Jo. Christoph. Goetzius. Acta II, p. 457.
- Hassia.** Carlina in Hassia inventa, Conr. Mich. Valentini. Acta I, p. 286—287.
- Historia et observata circa febrem petechialem 1740—1741 in Hassia grassatam, Jo. Jac. Ritterus. Acta VII, p. 10—32. Annotationes, Christian. Gottlieb Frege. Acta VIII, p. 432—436.
- Hausberg.** De lapidibus figuratis in monte Wetteraviae Hausberg dicto, Jo. Ge. Liebknecht. Acta II, p. 78—83.

- Hectica, s. Febris.**
- Helleborum.** Radix quaedam venenata falso pro radice Hellebori nigri venditata, Christoph. Frid. Sigel. *Nova Acta* VI, p. 129—150.
- Helvetia.** Crystalli Helveticae ex rarioribus, Jo. Jac. Scheuchzerus. *Acta* III, p. 110—111.
— De terrae motibus Helveticis a. 1729, Jo. Jac. Scheuchzerus. *Acta* III, p. 112—116.
- Hemicrania.** Hemicrania vehemens et inveterata cortice Peruviano discussa, Wilh. Bernh. Nebe-lius. *Acta* I, p. 169—170.
— Hemicraniae remedium, Jo. Cristoph. Goetzius. *Acta* II, p. 447—448.
— Pleuritis et saeva hemicrania successive in puerpera, Jo. Philipp. Burggravius. *Acta* V, p. 46—47.
— De catarrho suffocativo cum hemicrania, Jo. Carol. Hoffmannus. *Nova Acta* IV, p. 167—172.
— Hemicrania rebellis et perquam acerba a verme in nare excitata, Ge. Zacharides. *Nova Acta* IV, p. 187—191. (Tab. VII, Fig. 1—4.)
— s. auch Cephalalgia.
- Hemiplexia.** De hemiplegia cum aponia hirudinibus et vesicatoriis curata, Jo. Jac. Neuhold. *Acta* III, Appendix, p. 164—165.
— De unguibus hemiplectici haud crescentibus, Wilh. Andr. Kellnerus. *Acta* IV, p. 447—448.
— De hemiplectica intra triduum restituta, Gottwald Schusterus. *Acta* V, p. 53—55.
— Hemiplexia bis curata, Jo. Gottlieb de Boetticher. *Acta* VIII, p. 190—196.
- Hemisphaerium.** Dimidii dextri hemisphaerii cerebri inflammatio et suppuratio, Jo. Phil. Burg-gravius. *Acta* VI, p. 435—438.
- Henricus.** De virtute hydragoga et traumatica Boni Henrici, Philipp. Eberh. Dillenius. *Acta* I, p. 110—111.
- Hepar.** Mors subitanea ex forti percussione in regione hepatis, Joseph. Lanzonus. *Acta* II, p. 16—17.
— Hepar corruptum in pingui homine, Jo. Frid. Bauerus. *Acta* II, p. 19—21.
— Hepar scirrhosum osseis concretionibus et calculis refertum, Jo. Carol. Rostius. *Acta* II, p. 411—418.
— De hepatis lutrae esu felibus mortifero. *Acta* III, p. 6—11.
— De hydatidum copia in steatome hepatis, Alex. Camerarius. *Acta* III, p. 377—379.
— Hepatis nimia moles in puella variorum morborum causa, Jo. Sebast. Albrechtus. *Acta* IV, p. 161—165.
— De funesta metastasi humorum cachectico-scorbuticorum ex cruribus oedematosi ad pectus aut ad hepar, Jo. Sebast. Albrechtus. *Acta* IV, p. 405—409.
— Hepatis particulae vomitu excretae, Paul. Henr. Vogelius. *Acta* V, p. 318—321.
— Abscessus hepatis lethales, Jo. Storchius. *Acta* V, p. 491—497.
— De injectionum ex essentia myrrhae paratarum utilitate in hepatis abscessibus, Jo. Dan. Schlichting. *Acta* VI, p. 115—116.
— De tribus in ductu hepatico latitantibus lumbricis, Jo. Christian. Themelius. *Acta* VIII, p. 29—45.
— Animadversiones de ligamento suspensorio hepatis, Jo. Jac. Huberus. *Acta* IX, p. 382—388.
— De insolito situ hepatis, Laurent. Heisterus. *Acta* X, p. 1—4. (Tab. I, Fig. 1.)
— Hepar per totum abdomen transversim se extendens, Jo. Christian. Reinmann. *Nova Acta* I, p. 303—304.
— De abscessu hepatis per sectionem sanato, Wolffg. Jac. Müllner. *Nova Acta* II, p. 256—260. (Tab. IV, Fig. 3, 4.)
— De hepate monstroso, Jo. Gottlieb Schaeffer. *Nova Acta* III, p. 1—4. (Tab. I, Fig. 1, 2.)
— Vulnus abdominis cum vulnere hepatis conjunctum, Jo. Ulr. Bilguer. *Nova Acta* III, p. 94—95.

- Hepar.** Hepar sulphuris vicem gerens liquoris ad detegendam vinorum mangonisationem destinati, Jac. Franc. Demachy. *Nova Acta IV*, p. 62.
- De hepatis abscessu per urinam excreto, Paschalis Adinolfus. *Nova Acta VI*, p. 72—73.
 - De hepatis abscessu sanato, Jo. Lebrecht Schmuckerus. *Nova Acta VI*, p. 74—82.
 - De hepate novem librarum, Paul. Jo. Frid. Helmershausen. *Nova Acta VI*, p. 151—154.
- Hepatitis.** De hepatitide funesta ab ulcere exsiccato, Franc. Zanetti. *Nova Acta VI*, p. 263.
- Herba.** Verbis, non herbis, domatur atrocitas vermis, Jo. Adam. Limprechtus. *Acta IV*, p. 293—295.
- Dolor nuchae, asthma et raucedo a partu difficili herba Arnicae curata, Wilh. Bernh. Nebelius. *Acta VIII*, p. 408—409.
 - Ulcus cancerosum herbae cicutae externo usu persanatum, Jo. Frid. Consbruch. *Nova Acta V*, p. 74—76.
- Hermaphroditus.** De infante Hermaphrodito, Jo. Grashuis. *Acta VIII*, p. 287—293.
- Rachitis congenita atque Hermaphroditi rumor, Ludov. Godofr. Klein. *Nova Acta I*, p. 146—148.
- Hernia.** Asthma grave cum hernia umbilicali, Hieron. Laubius. *Acta I*, p. 321—322.
- Sectio puellae cum hernia umbilicali natae, Jo. Henr. Schulze. *Acta I*, p. 502—505.
 - Hernia varicoso-humorosa feliciter curata, Cour. Graffius. *Acta II*, p. 187—189.
 - Hernia umbilicalis praegrans pro tumore cystico habita, Jo. Frid. Bauerus. *Acta II*, p. 204—208. (Tab. IV, V, Fig. 1.)
 - Hepar scirrhum in viro, qui ascite et hernia laboravit, Jo. Carol. Rostius. *Acta II*, p. 411—418.
 - De utero extra ventrem propendente pro hernia inguinali habito, Jo. Ge. Brebisius. *Acta III*, p. 312—313.
 - De hernia scrotali eximiae magnitudinis, Jo. Ge. Brebisius. *Acta IV*, p. 102—104.
 - De hernia scrotali magnitudine pugni restituta, Jo. Ge. Brebisius. *Acta IV*, p. 104—105.
 - De hernia scrotali per aquae frigidae potum curata, Jo. Ge. Brebisius. *Acta IV*, p. 106—107.
 - Sectio viri hernia incarcerata ejusque gangraena defuncti, Jo. Philipp. Wolffius. *Acta IV*, p. 258—260.
 - De herniis incarceratis et exulceratis, Godofr. Guil. Müllerus. *Acta VI*, p. 251—255.
 - De passione iliaca ex hernia incarcerata, Jo. Storchius. *Acta VII*, p. 354—357.
 - De hernia incarcerata lethali, Jo. Storchius. *Acta VII*, p. 360—362.
 - Hernia umbilicalis in hydropico causa mortis, Jobus Baster. *Acta VIII*, p. 56—57.
 - Incipiens oculi hernia feliciter consolidata, Jo. Dan. Schlichting. *Acta VIII*, p. 67.
 - De ileo in hernia incarcerata gangraena affecto, Carol. Frid. Kaltschmiedius. *Acta IX*, p. 12—13.
 - Hernia scrotalis cum febre lenta tabifica lethalis, Jo. Herm. Fürstenau. *Acta IX*, p. 144—146.
 - Hernia incarcerata sine sectione liberata, Jo. Cour. Trumphius. *Acta IX*, p. 405—410.
 - De ventriculo duplici in muliere, quae ex hernia incarcerata inguinali suppurata mortua erat, Laurent. Heisterus. *Acta X*, p. 53—54. (Tab. I, Fig. 3.)
 - Herniae inguinalis exempla bina, Ludov. Godofr. Klein. *Nova Acta I*, p. 91—92.
 - De hernia abdominali, Henr. Nepom. Crantzius. *Nova Acta I*, p. 262—264.
 - Hernia incarcerata, Jo. Christoph. Hennicke. *Nova Acta II*, p. 109—117.
 - De gemellis, quarum altera hernia umbilicali praegrans nata, Jo. Sebast. Albrecht. *Nova Acta II*, p. 283—285.
 - Hernia interna, Guil. Godofr. Ploucquet. *Nova Acta VIII*, p. 18—19.
- Herpes.** Herpes erysipelatosus in infante, Jo. Herm. Fürstenau. *Acta IV*, p. 137—138.
- De herpete erysipelatoso volatico in puerulo, Jo. Jac. Schlierbachius. *Acta VII*, p. 226—227.

- Hiatus.** De vulnere intestini ilei cum hiatu per inguen dextrum permanente, Jo. Nic. Weissius. Acta III, p. 219—221.
- Hiems.** Historia graminis abscissi media hyeme augmentum capientis, Jo. Adam. Limprechtus. Acta I, p. 277—282.
- Rabies canina infantem media hieme trucidans, Paul. Henr. Gerard. Moehringius. Acta IV, p. 35—39.
- De arbore quadam in Voigtlandia virente et florente simulque fructus tempore hyemali proferente, Jo. Godofr. Büchnerus. Acta IV, p. 276—279.
- Quomodo vehementiam frigoris unius hiemis in comparatione cum altera experiri liceat, Jo. Christian. Kundmannus. Acta VII, p. 441—444.
- De sopore lethargico ex capitis lotioni tempore hiberno, Ge. Christian. Maternus de Cilano. Acta VIII, p. 345—347.
- Delirus nocte hyemali in fluvio innoxie se lavans, Dan. Gottlob Thebesius. Acta X, p. 232—233.
- Hippocastanum.** De cortice hippocastani ejusque sale, Guil. Henr. Sebast. Bucholtz. Nova Acta IV, p. 264—269.
- Hippolithus.** De hippolitho, Mich. Alberti. Acta I, p. 481—484. (Tab. Xa.)
- De equo cornuto et hippolitho, Jo. Godofr. Büchnerus. Acta VII, p. 289—291.
- Hircus.** De pseudischuria periodica septimo die urina hirci pota semel soluta, Jo. Dan. Gohlius. Acta I, p. 257—265.
- Hirschberg.** Disquisitio de thermis Silesiorum Hirsbergensibus, Casp. Gottlieb Lindner. Acta IV. Appendix, p. 47—88.
- Hirudo.** Inflammatio tibiae ab hirudinibus igne crematis, Jo. Christoph. Goetzius. Acta II, p. 454.
- De hemiplegia cum aphonia hirudinibus et vesicatoriis curata, Jo. Jac. Neuhold. Acta III, Appendix, p. 164—165.
- Hispania.** Fragmenta ichtthyologiae Hispanicae, Petr. Osbeck. Nova Acta IV, p. 99—104.
- Historia.** Historia graminis abscissi media hyeme augmentum capientis, Jo. Adam. Limprechtus. Acta I, p. 277—282.
- Historia aliquot subjectorum ex esu pastinacarum et intermixtae radicis cicutae gravissima symptomata passorum, Com. Grafius. Acta I, p. 438—440.
- Canellae sive cinnamomi arborumque hoc cortice obductarum historia. Acta I, Appendix, p. 3—16. (2 Tab.)
- Historia epidemica Hungariae, Andr. Loew. Acta I, Appendix, p. 17—84.
- Historiam laborantis anasarca, Godofr. Klauunigius. Acta II, p. 38—41.
- Rari ex utero morbi historia, Petr. Anton. Michelottus. Acta II, p. 53—61.
- Historia terrae motus a. 1728, Jo. Salzmannus. Acta II, p. 398—402.
- Historia naturalis cocci (Kermes, Cochinilla), Jo. Philipp. Breynius. Acta III, Appendix, p. 1—32. (1 Tab.)
- Historia naturalis Kermes, Garidelli. Acta III, Appendix, p. 56—59. (1 Tab.)
- Febris catarrhalis a. 1729 per Europam epidemice grassatae historia, Carol. Frid. Loew. Acta III, Appendix, p. 77—120.
- Puerperae primiparae uteri inflammatione correpta per diarrhoeam sanatae historia, Carol. Joseph. de Georgiis. Acta IV, p. 8—14.
- Abscessus omenti historia, Jo. Adam. Raymannus. Acta IV, p. 35—43.
- Historia febris continentis haemorrhagia narium et sudore judicatae, Jo. Adam. Raymannus. Acta IV, p. 46—47.
- Historia exoticorum quorundam medicamentorum, Alb. Seba. Acta IV, p. 226—232.
- Atrocissimorum ventriculi dolorum historia, Pe. Anton. Michelottus. Acta IV, p. 326—336.
- Historia morbi scorbutici insoliti, Paul. Henr. Vogelius. Acta IV, p. 468—475.

- Historia.** Hydropis cerebri atque meningum historia, Christoph. Jac. Trew. Acta IV, p. 525—535.
- Sanationis cerebri quassati cum deperditione substantiae historia, Dan. Hoffmannus. Acta V, p. 203—219.
- Historia febris catarrhalis malignae Wratislaviae epidemice grassantis, Tobias Ferd. Pauli. Acta V, p. 248—251.
- Historia *ζολυλιθογενέσιος* in muliere, Jo. Philipp. Burggravius. Acta V, p. 290—296.
- Historia febris catarrhalis epidemiae, Jo. Herm. Furstenau. Acta V, p. 540—542.
- Historia medica de dysenteria bilioso-contagiosa, Jo. Hartm. Degnerus. Acta V, Appendix, p. 1—132.
- Historia puellae pilosae, Jo. Hartm. Degnerus. Acta VI, p. 35—42.
- Spicilegium ad historiam naturalem scarabaei maximi platyceri, Jo. Sebast. Albrecht. Acta VI, p. 404—407. (Tab. V, Fig. 5, 6 = 2, 3.)
- Febris miliaris 1733 et 1734 in Alpium Penninarum Bavariae jugo epidemice grassantis historia, Franc. Jos. Grunwald. Acta VI, Appendix, p. 37—70.
- Historia circa febrem petechialem 1741 in Hassia grassatam, Jo. Jac. Ritterus. Acta VII, p. 10—32.
- Historia febris malignae petechialis Rintelii 1741 epidemice grassantis, Jo. Herm. Furstenau. Acta VII, p. 32—34.
- Historia naturalis urbis Verdae, Jo. Conr. Trumphius. Acta VII, Appendix, p. 25—48.
- Historia morbi, mortis et sectionis cujusdam principis, Acta VII, Appendix, p. 217—232.
- Historia musae, quae floruit Gedani 1745, Jo. Philipp. Breynius. Acta VIII, Appendix, p. 179—186.
- Petechiarum mendacium historia, Jo. Adam. Raymannus. Acta IX, p. 87—103.
- Specimen historiae naturalis subterraneae agri Giengensis, Ge. Frid. Mohr. Acta IX, p. 120—128.
- Apoplexiae historia, Henr. Heisenius. Acta IX, p. 218—222.
- Historia podagrae Philippi Ludovici comitis a Sinzendorff, Jo. Godofr. de Hahn. Acta IX, Appendix, p. 1—32.
- Historia cerei serpentis, Christoph. Jac. Trew. Acta IX, Appendix, p. 177—208. (Tab. X—XIII.)
- Historia febris morbillosae 1751 in agro Geislingensi epidemice grassantis, Wolffg. Thom. Rau. Acta X, p. 164—168.
- Tentamen historiae naturalis ditionis Riedeselio-Avimontanae, Jo. Jac. Ritterus. Acta X, Appendix, p. 24—156, 343—344. (Tab. I.)
- Historia transmutati hydrargyri in aurum, Jo. Phil. Burggravius. Nova Acta I, p. 310—312.
- Quaedam ad pelecani historiam pertinentia, Christoph. Jac. Trew. Nova Acta I, p. 447—455. (Tab. V, Fig. 4; Tab. XI, Fig. 2—4.)
- Historia sectionis obesi juvenis ex pinguedine nimia mortui, Jo. Gottlieb Schaefferus. Nova Acta II, p. 106—109.
- Historia morborum epidemicorum, qui cives Isenacenses adflixerunt, Christoph. Frid. Kühn. Nova Acta II, p. 268—271.
- Atrocis et rarissimi morbi historia, Carol. Phil. Gesnerus. Nova Acta II, p. 358—360.
- Historia naturalis arboris Sassafras dictae, Christoph. Jac. Trew. Nova Acta II, Appendix, p. 277—408.
- Historia symptomatum a morsu aspidis productorum, Jo. Frid. Carol. Grimm. Nova Acta III, p. 64—66.
- Spicilegium circa saponum historiam, Jac. Reinbold. Spielmann. Nova Acta III, p. 442—459.
- Historia febris malignae, quae in urbe Isenacensi 1759—61 grassata fuit, Jo. Frid. Carol. Grimm. Nova Acta III, Appendix, p. 143—171.

- Historia.** Historia dysenteriae, quae 1760—1761 in urbe Isenacensi grassata fuit, Jo. Frid. Carol. Grimm. Nova Acta III, Appendix, p. 172—184.
- Historia morbillorum Isenaci 1762 grassantium, Jo. Frid. Carol. Grimm. Nova Acta III, Appendix, p. 185—202.
- Historiam de ischuria vesicali offert, Christoph. Molinarius. Nova Acta III, Appendix, p. 365—396.
- Historia luis Indicae, Frid. Allamand. Nova Acta IV, p. 87—92.
- Historia variolarum, quae Vinariae 1767—1768 grassabantur, Guil. Henr. Sebast. Bucholtz. Nova Acta IV, p. 172—187.
- Sarco-hydroceles rarae magnitudinis historiae, Ge. Balth. Stolle. Nova Acta IV, Appendix, p. 159—204.
- Hydrophobiae historia, Guil. Henr. Sebast. Bucholtz. Nova Acta V, p. 201—205.
- Historia hydropis saccati lethalis, Ge. Florent. Henr. Brüning. Nova Acta V, p. 209—219.
- Historia lapidis cujusdam singularis calcarii reperti, Christoph. Frid. Sigel. Nova Acta VI, p. 66—72.
- Historia mortis subitaneae mulieris gravidae, Eberh. Gmelin. Nova Acta VI, p. 277—290.
- Historia venenorum Sueviae indigenorum, Jo. Frid. Gmelin. Nova Acta VI, Appendix, p. 201—328.
- Historia morbi nigri cum eventu lethali, Guil. Henr. Sebast. Bucholtz. Nova Acta VII, p. 105—110.
- Historia morbi spasmodici singularis, Christoph. Frid. Sigel. Nova Acta VII, p. 259—285, 289—296.
- Meletemata ad historiam naturalem Suidnicensem, Jo. Jac. Ritter. Nova Acta VII, Appendix, p. 103—142. (Tab. III.)
- De carie vertebrarum historia, Paschal. Joseph. Ferro. Nova Acta VIII, p. 123—124.
- Historia icterorum epidemicorum, Martin. Langius. Nova Acta VIII, p. 133—138.
- sectionis s. Sectio.
- Holosericum.** De holoserico remedio antepileptico, Ernest. Frid. Heimreich. Acta IV, p. 76—82.
- Holsatia.** Observata quaedam singularia circa variolas 1740 in Holsatia epidemice grassantes, Gottlieb Henr. Kannegiesserus. Acta VII, p. 36—40. (Tab. I, Fig. 1.)
- De morbo quodam convulsivo epidemice per Holsatiam grassante, Gottlieb Henr. Kannegiesserus. Acta VII, p. 108—123.
- De rarioribus quibusdam aetitis in Holsatia repertis, Gottlieb Henr. Kannegiesser. Nova Acta IV, p. 220—225. (Tab. VII, Fig. 7—9.)
- Homburgum.** Historia circa febrem petechialem 1740 et 1741 in tractu Homburgensi grassatam, Jo. Jac. Ritterus. Acta VII, p. 10—32.
- Homo.** Biga disquisitionum physiologicarum cur homo sit, Jo. Kanold. Acta I, Appendix, p. 85—101.
- Homoplata.** Anchylosis humerum inter et homoplatam, Jo. Dan. Schlichting. Acta VII, p. 108. — s. Scapulae.
- Humanitas.** Biga disquisitionum physiologicarum de humanitate, Jo. Kanold. Acta I, Appendix, p. 85—101.
- Humatio.** De lege, quod praegnantis mortuae, antequam foetus sit excisus, non sint humanae, Laurent. Heisterus. Acta I, p. 395—397.
- Humerus.** Anchylosis humerum inter et homoplatam, Jo. Dan. Schlichting. Acta VII, p. 108.
- Spina humeri ventosa fatalis, Ludov. Godofr. Klein. Nova Acta I, p. 88—91.
- De cavitate glenoidea artificiali ossis humeri difformi, C. H. v. Melle. Nova Acta V, p. 1—8. (Tab. I, Fig. 1—3.)

- Humerus.** De luxatione humeri, Otto Justus Evers. *Nova Acta* VIII, p. 64—74. (Tab. III.)
- Humor.** De funesta metastasi humorum cachectico-scorbuticorum, Jo. Sebast. Albrechtus. *Acta* IV, p. 405—409.
- Specificum in casibus ex humoribus impuris viscoso tenacibus oriundis, Jo. Ge. Hasenest. *Acta* V, p. 451—455.
- Humoris aquei ex graviore oculi laesione deperditi restitutio, Gottwald Schusterus. *Acta* VII, p. 133—135.
- De universali humorum dyscrasia scorbutica, Jo. Gottlieb de Boetticher. *Acta* VIII, p. 19—21.
- Hungaria.** Historia epidemica Hungariae, Carol. Frid. Loew. *Acta* I, Appendix, p. 17—84.
- Succincta descriptio duorum Hungariae fontium, Andr. Loew. *Acta* IV, Appendix, p. 1—6.
- Hydatis.** De hydatidum copia in steatome hepatis, Alex. Camerarius. *Acta* III, p. 377—379.
- Tumor abdominis copiosa hydatidum exclusione ex utero curatus, Gottlieb Henr. Kannegiesserus. *Acta* VI, p. 310—311. (Tab. V, Fig. 1—3.)
- De natura et ortu hydatidum, Jo. Grashuis. *Acta* VII, p. 408—424.
- De hydrope saccato ab hydatidibus, Jo. Christoph. Pohlius. *Acta* VIII, p. 388—405. (Tab. VII.)
- Hydrargyrus** s. Mercurius.
- Hydrocele.** De variolis cum hydrocele curatis, Jo. Gottschalk Wallerus. *Acta* IX, p. 242—244.
- s. auch Sarco-hydrocele.
- Hydrocephalus.** De puella hydrocephalo stupendo defuncta, Jo. Theoph. Michaelis. *Acta* III, p. 385—387. (Tab. V.)
- Sectio anatomica infantis recens nati hydrocephalo defuncti, Gottwald Schusterus. *Acta* VI, p. 176—180.
- De hydrocephalo post primum aetatis annum lethifero, Jo. Jac. Treyling. *Acta* IX, p. 23—24. (Tab. I, Fig. 3.)
- De hydrocephalo post imperitum corticis Peruviani usum repente exorto, Ge. Christ. Maternus de Cilano. *Nova Acta* I, p. 10—12.
- Hydrophobia.** Hydrophobia morsum canis rabidi diu post subsequens, Vitus Riedlinus. *Acta* I, p. 38—40.
- Hydrophobia tractationi pellis rabie extincti canis adscripta, Christian. Mich. Adolphi. *Acta* II, p. 303—304.
- Hydrophobia nullo praecedente animalis morsu orta et in famem caninam soluta, Jo. Christoph. Goetzius. *Acta* II, p. 458—459.
- De hydrophobia ex morsu lutrae. *Acta* III, p. 6—11.
- De hydrophobia lethali sine delirio, Jo. Sebast. Albrecht. *Acta* III, p. 182—184.
- De hydrophobia ex morsu canis irati, non rabidi lethali, Jo. Hartm. Degnerus. *Acta* VI, p. 313—325.
- De hydrophobia lambendo tantum a cane rabido excitata, Jo. Dan. Schlichting. *Acta* VII, p. 105—106.
- Annotationes pathologico-practicae in hydrophobiam, Dan. Gottlob Thebesius. *Nova Acta* I, p. 175—183.
- Casus aliquot rabei caninae indeque ortae hydrophobiae, Christoph. Frid. Kuhn. *Nova Acta* I, p. 219—225.
- De hydrophobia symptomata post sphacelum abortum sponte sublata, Jo. Christian. Hildebrand. *Nova Acta* III, p. 39—45.
- Casus hydrophobiae curatae, Christoph. Gottlieb Bonz. *Nova Acta* IV, p. 46—49.
- De morsibus felis rabidae absque insequente hydrophobia curatis, Alex. Pe. Nahuys. *Nova Acta* V, p. 12—15.
- Hydrophobiae historia, Guil. Henr. Sebast. Bucholz. *Nova Acta* V, p. 201—205.

- Hydrophobia.** De hydrophobia absque morsu rabidi animalis orta, Jo. Christian. Antonius Theden. Nova Acta VI, p. 110—112.
- Hydrophthalmia.** Hydrophthalmia recidiva, Jo. Herm. Fürstenau. Acta VIII, p. 152—153.
- Hydropota.** Insignes hydropotae, Valentinus Ernest. Eug. Cohausen. Acta VI, p. 367—368.
- Hydrops.** Hydrops abstinentia a potu sanatus, Joseph. Lanzonus. Acta I, p. 83.
- Exenteratio cadaveris viri hydrope thoracis extincti, Theod. Zwingerus. Acta I, p. 147—148.
 - Abscessus et hydrops ovarii dextri, Rodolph. Miegius. Acta I, p. 161—165.
 - Anatome hydrofici, Jo. Mauric. Hoffmannus. Acta I, p. 175—178.
 - Hydrops saccatus, Alex. Camerarius. Acta I, p. 342—347.
 - De dubia hydropis pectoris et pericardii diagnosi, Jo. Adam. Reimannus. Acta I, p. 374—390.
 - De corticum ulmi in hydrope virtute, Ernest. Gotth. Struvius. Acta I, p. 429—430.
 - De pulmonum hydrope, Jo. Mauric. Hoffmannus. Acta I, p. 468—474.
 - Hydropticus feliciter curatus, Joseph. Lanzonus. Acta II, p. 15—16.
 - Palpitatio cordis ab hydrope pericardii, Jo. Frid. Bauerus. Acta II, p. 17—18.
 - Pericardium cartilagineum cum corde coalitum in cadavere hydrofici, Hieron. Laubius. Acta II, p. 48—49.
 - Cephalaea ab hydrope ventriculorum cerebri causa autocheiriae, Rud. August. Behrens. Acta II, p. 83—86.
 - Anatome hydrofici, Wolff. Heintz. Schrey. Acta II, p. 89—90.
 - Hydrops ovarii sinistri, Benedict. Gullmannus. Acta II, p. 186—187.
 - Hydrops lapsu sanatus, Jo. Christoph. Goetzius. Acta II, p. 461—463.
 - De corticum ulmi pariter ac alni efficacia anthydropica, Ernest. Gotth. Struvius. Acta III, p. 70.
 - Hydrops thoracis in sene curatus, Ge. Frid. Gutermannus. Acta III, p. 332—334.
 - Remedium drasticum in hydrope ovarii lethiferum, Ge. Frid. Gutermannus. Acta III, p. 334—336.
 - De hydrope saccato defunctae anatome, Jo. Ge. Hoyerus. Acta IV, p. 115—116.
 - Hydrope tympanite defuncti anatome, Jo. Ge. Hoyerus. Acta IV, p. 124—126.
 - Hydropis cerebri atque meningum historia, Christoph. Jac. Trew. Acta IV, p. 525—535.
 - De cephalalgia saevissima cerebri hydropem producente, Christoph. Jac. Trew. Acta IV, p. 535—536.
 - De pectoris hydrope sectione cadaveris confirmato, Wilh. Andr. Kellnerus. Acta V, p. 1—10.
 - De peritonaei hydrope saccato externo, Jo. Hartm. Degnerus. Acta V, p. 11—15.
 - Hydrops universalis cum apoplexia, epilepsia, phrenitide, vermibus sanata, Paul. Henr. Gerard. Moehringius. Acta V, p. 15—33.
 - De atrophia scorbutica cum hydrope pectoris complicata, Jo. Philipp. Wolffius. Acta V, p. 127—130.
 - Sudoris sub utroque poplite suppressio hydropis causa, Wilh. Bernh. Nebelius. Acta V, p. 398—399.
 - Hydrope pectoris et pericardii defuncti sectio anatomica, Jo. Christoph. Pohlius. Acta V, p. 401—402.
 - Hydrops ovarii, Jo. Jac. Treyling. Acta V, p. 443—445.
 - De hydrope pectoris ejusque signis, Andr. Elias Büchnerus. Acta VI, p. 191—198.
 - Haemorrhoidum in hydrope fluxus fatalis, Jo. Jac. Schlierbachius. Acta VI, p. 222—223.
 - Hydrops saccatus stupendae magnitudinis, Jo. Mart. Brehm. Acta VI, p. 330—334.
 - Hydrops pectoris, Jo. Herm. Fürstenau. Acta VI, p. 378—380.
 - Asthma cum palpitatione cordis in cachectico hydroptico, Jo. Sebast. Albrecht. Acta VI, p. 478—481.

- Hydrops.** De hydropo universali cum tussi pulmonali et epilepsia complicato in lethalem apoplexiam degenerante, Jo. Conrad. Trumphius. Acta VII, p. 298—300.
- Hernia umbilicalis in hydropico causa mortis, Jobus Baster. Acta VIII, p. 56—57.
 - Hydrops articuli siccatus, Jo. Dan. Schlichting. Acta VIII, p. 69—71.
 - Hydrops ictero complicatus lethalis, Jo. Herm. Fürstenau. Acta VIII, p. 273—274.
 - Hydrops idea, Jo. Herm. Fürstenau. Acta VIII, p. 277—283.
 - Paracentesis spontanea et salutaris in hydropica, Jo. Martin. Brehm. Acta VIII, p. 283—286.
 - Hydrops pectoris, Jo. Herm. Fürstenau. Acta VIII, p. 353—354.
 - De hydropo saccato ab hydatidibus, Jo. Christoph. Pohlius. Acta VIII, p. 388—405. (Tab. VII.)
 - De tumore lienis saccato a causa hydropica, Jo. Christoph. Pohlius. Acta IX, p. 288—296.
 - De morbo ex polypo aortae descendentis cum hydropo complicato, David. Sam. Madai. Acta X, p. 382—387.
 - Hydrops scroti post variolas manu curatus, Ludov. Godofr. Klein. Nova Acta I, p. 94—96.
 - Hydrops tribus subjectis funestus, Jo. Herm. Fürstenau. Nova Acta I, p. 113—117.
 - De differenda hydropicorum morte per scillae virtutem, Gottwald. Schuster. Nova Acta I, Appendix, p. 139—162.
 - De hydropsis pectoris diagnosi, Jo. Casp. de Rueff. Nova Acta IV, p. 289—292.
 - Uteri hydrops graviditati junctus, Ge. Florian. Henr. Brüning. Nova Acta V, p. 111—114.
 - Graviditas cum uteri hydropo et ascite juncta, Ge. Florian. Henr. Brüning. Nova Acta V, p. 114—120.
 - Hydrops cum gravissimis symptomatibus sanatus, Guil. Henr. Sebast. Bucholz. Nova Acta V, p. 197—201.
 - Historia hydropsis saccati lethalis, Ge. Florent. Henr. Brüning. Nova Acta V, p. 209—219.
 - De hydropo ovarii et methodo eum penitus tollendi, Jo. Christian. Anton. Theden. Nova Acta V, p. 287—291.
 - De cremoris tartari efficacia in hydropo, Franc. Zanetti. Nova Acta VII, p. 187—189.
 - s. auch Anasarca, Ascites.
- Hydrosarcocele.** De hydrosarcocele sectione longitudinali cum exstirpatione testis curata, Jo. Nusch. Nova Acta VII, p. 253—254.
- Hymen.** De hymene singulari, Jo. Jac. Huberus. Acta VI, p. 278—282. (Tab. III, Fig. 8.)
- De peculiari hymenis in puella gibbosa constitutione, Jo. Frid. Crellius. Acta IX, p. 233—234.
 - De virgine ex insigni ventris tumore ob robustum hymen clausum laborante, Laurentius Heisterus. Acta X, p. 10—14.
 - Hymen prorsus impervium menstruum fluxum retardans, Jo. Dan. Schlichtingius. Nova Acta I, p. 343—344.
 - Hymenis coalitus insolitus, Jo. Dan. Schlichtingius. Nova Acta I, p. 344—345.
 - De hymene coalito, Jo. Christian. Anton. Theden. Nova Acta VI, p. 105—108.
- Hyoscyamus.** Affectio hysterica hyoscyami succo inspissato sanata, Jo. Aug. Philipp. Gesner. Nova Acta IV, p. 40—41.
- De virilitate amissa et recuperata ob seminum hyoscyami vaporem incautius ore haustum, Jo. Casp. de Rueff. Nova Acta IV, p. 293—296.
- Hypericum.** Hypericum floribus trigynis, caule quadrato, annuo. Hypericum caule quadrangulo, Paul Gerard. Henr. Moehringius. Acta VII, p. 402—404.
- Hypericum floribus trigynis, caule annuo, foliis punctatis obtusis, Paul Gerard. Henr. Moehringius. Acta VII, p. 404.
 - Hypericum humifusum villosum, floribus lateralibus trigynis, pedunculis nudis, Paul Gerard. Henr. Moehringius. Acta VII, p. 405—407.

- Hypnotica.** De viribus hypnoticis a minerali regno haud alienis, Jo. Christian. Jacobi. Nova Acta I, Appendix, p. 163—188.
- Hypochondriacus Affectus.** Ex colica hypochondriaca tumor inflammatorius inguinis, Conrad. Graffius. Acta I, p. 294—295.
- Cephalalgia gravis hypochondriaca, Benedict. Gullmannus. Acta V, p. 143—150.
 - Veterinus cum malo hypochondriaco junctus per aquas Wildungenses curatus, Rudiger. Frid. Ovelgun. Acta V, p. 312—314.
 - De certis in affectibus hypochondriaco-flatulentis praesidiis, Gottwald Schusterus. Nova Acta II, p. 24—25.
 - De raro symptomate mali hypochondriaci, Jo. Petr. Eberhard. Nova Acta III, p. 348—351.
 - De gravi affectione hypochondriaca, Christian. Rud. Hannes. Nova Acta V, p. 64—70.
 - s. auch Melancholia.
- Hypochondrium.** De hypochondrii dextri dolore vehementi excretis per alvum globulis veluti saponaceis sublato, Jo. Sebast. Albrecht. Acta III, p. 184—187.
- De calculis felleis ex ulcere dextri hypochondrii productis, Godofr. Guil. Müllerus. Acta VI, p. 246—250. (Tab. III, Fig. 7.)
 - Ex contusione hypochondrii dextri gravissima symptomata, Jo. Sebast. Albrecht. Acta IX, p. 1—8.
 - De intestini coli portione e vulnere hypochondrii sinistri extra abdomen propendente, Ge. Christian. Maternus de Cilano. Acta X, p. 15—21.
 - De affectu rariori spastico-convulsivo a contusione dextri hypochondrii, Wolffg. Thom. Rau. Nova Acta III, p. 149—153.
- Hypogastrium.** De lochiis in utero suppuratis et per hypogastrium demum expurgatis, Jo. Adam. Raymannus. Acta VIII, p. 307—320.
- Hyssopus.** Hyssopus Ratisponensis crescens e maceria, Jo. Adam. Goeritzius. Acta I, p. 120—122.
- Hysteria.** De epilepsia hysterica cum amaurosi ex gravi terrore nata, Jo. Dan. Gohlius. Acta I, p. 67—69.
- Affectus hystericus urinae potu fugatur, Joseph. Lanzonus. Acta I, p. 171—172.
 - Lachrymae passionem hystericam levantes et terminantes, Gottlieb Ephr. Bernerus. Acta I, p. 449—451.
 - Tumor bubonodes suppuratus tormina hystericæ salutariter excipiens, Jo. Carol. Rostius. Acta II, p. 421—423.
 - De convulsionibus hystericis per haemorrhagiam auris dextrae sublatis, Jo. Sebast. Albrecht. Acta III, p. 190—192.
 - Affectus spasmodico-hystericus, Jo. Herm. Fürstenau. Acta IV, p. 135—137.
 - Affectus hystericospasmodici lethales an a contagio venereo, Jo. Herm. Fürstenau. Acta V, p. 236—237.
 - De plenaria omnium potentiorum aversatione ex terrore et imaginatione hystericæ, Jo. Philipp. Wolffius. Acta VI, p. 342—346.
 - De puella hystericæ in paroxysmo mira loquente, Jo. Jac. Ritterus. Acta VII, p. 182—185.
 - De singultu hystericæ ab insomnio terrifico, Jo. Philipp. Wolffius. Acta IX, p. 170—171.
 - In convulsione virginis hypochondriaco-hystericæ risus et clamor involuntarius, Dan. Gottlob Thebesius. Acta X, p. 222—224.
 - Passio hystericæ, Jo. Bernh. de Fischer. Nova Acta II, p. 211—214.
 - Affectio hystericæ hyoscyami succo inspissato sanata, Jo. Aug. Philipp. Gesner. Nova Acta IV, p. 40—41.
 - De paralysi hystericæ, Corn. Pereboom. Nova Acta V, p. 23—24.
 - Ex stibio sulphur inauratum in affectione hystericæ proficuum, Sebast. Paoli. Nova Acta VII, p. 235—247.

J.

- Jasminum.** De Jasmino, Ge. Dion. Ehret. *Nova Acta* II, p. 333—339. (Tab. VIII, Fig. 1—9.)
- Jaspis.** Jaspis viridis, hieroglyphica, amuletum Aegyptiacum, Jo. Frid. Henckelius. *Acta* V, p. 339—344. (Tab. V, Fig. 9, 10.)
- Ichor.** Excrescentia carnosae in dorso infantis ichore seroso repleta, Ge. Frid. Francus de Frankenau. *Acta* I, p. 246—247. (Tab. IX, Fig. 3.)
- Ichthyologia.** Fragmenta ichthyologiae Hispanicae, Petr. Osbeck. *Nova Acta* IV, p. 99—104.
- Icteritia.** Icteritia a morsa felis, Joseph. Lanzonus. *Acta* I, p. 174.
- Icterus.** Cachexia icterica a martialium abusu, Jo. Jac. Scheuchzerus. *Acta* II, p. 103—104.
 — Icteri remedium, Jo. Christoph. Goetzius. *Acta* II, p. 448.
 — De subitanea icteri curatione per narium haemorrhagiam, Jo. Frid. Bauerus. *Acta* III p. 209—210.
 — De ictero particulari unguium, Willb. Andr. Kellnerus. *Acta* IV, p. 449—450.
 — Sectio puelli tussi ferina et ictero supervenientibus convulsionibus extincti, Jo. Philipp. Burggrafius. *Acta* VII, p. 8—9.
 — De cardialgia icterica in foemina gravida, Gottw. Schusterus. *Acta* VII, p. 141—144.
 — Icterus annuo spatio molestus tandemque curatus, Jo. Herm. Fürstenau. *Acta* VII, p. 395—397.
 — Singularia quaedam in ictero nigro notata phaenomena, Jo. Hieron. Kniphofius. *Acta* VIII, p. 74—77.
 — De ictero nigro ex urina tantum conspicuo, Jo. Conr. Trumphius. *Acta* VIII, p. 232—235.
 — Singularia phaenomena in ictero observata, Jo. Ge. Maurer. *Acta* VIII, p. 260—267.
 — Hydrops ictero complicatus lethalis, Jo. Herm. Fürstenau. *Acta* VIII, p. 273—274.
 — Icterus cum diarrhoea, nausea et vomitu perpetuo, Jo. Herm. Fürstenau. *Acta* IX, p. 148—149.
 — De delirio ictero superveniente rariori, Wolffg. Thom. Rau. *Acta* X, p. 93—94.
 — Asthma, icterus et haemoptysis tandem funesta, Christoph. Frid. Kühn. *Nova Acta* I, p. 107—110.
 — Icteri a calculis in vesica fellea orti curatio, Rüdig. Frid. Ovelgün. *Nova Acta* III, p. 271—272.
 — De ictero recens natorum, Christoph. Gottlieb Bonz. *Nova Acta* VI, p. 205—207.
 — Historia icterorum epidemicorum, Martin. Langius. *Nova Acta* VIII, p. 133—138.
- Ictus.** De vulnere lethali ab ictu sclopeti, Jo. Christoph. Goetzius. *Acta* II, p. 423—425.
 — De pulsu quarto quovis ictu intermittente, Gottlieb Ephr. Bernerus. *Acta* III, p. 93—94.
- Idiosyncrasia.** De rara tactus idiosyncrasia, Jo. Frid. Bauerus. *Acta* III, p. 208—209.
- Idolum.** De idolis variarum gentium in Museo Jo. Jac. Baieri, Ferdin. Jacob. Baierus. *Acta* X, p. 101—105. (Tab. III.)
- Ignis.** De rariore ignis lambentis specie, *Acta* III, p. 11—13.
 — De brachio per ignem destructo, Elias Frid. Heisterus. *Acta* V, p. 456—460. (Tab. VII, Fig. 1—3.)
 — De lue pecudum ex contagio aëris putrido per ignem arcenda, Jo. Godofr. Büscher. *Nova Acta* VII, p. 221—223.
- Ileum intestinum.** Appendix praeternaturalis intestini ilei, Jo. Rodolph. Zwingerus. *Acta* I, p. 156—157. (Tab. IV, Fig. 6.)
 — Valvulae conniventes in tractu intestini ilei, Christoph. Jac. Trew. *Acta* II, p. 127—128.
 — De vulnere intestini ilei non lethali, Jo. Nicol. Weissius. *Acta* III, p. 219—221.
 — Mutuus et lethalis intestini ilei ingressus, Jo. Philipp. Burggravius. *Acta* V, p. 298—300.
 — Ileum intestini praeternaturalis processus, Jo. Dan. Schlichting. *Acta* VI, p. 105—106. (Tab. II, Fig. 1.)
 — Intestini ilei corruptio sphaecelosa, Nicol. Boernerus. *Acta* VI, p. 351—352.

- **Ileum intestinum.** Ruptura ilei a subita corporis distensione, Jo. Sebast. Albrecht. Acta IX, p. 8—11.
- De ileo in hernia incarcerata gangraena affecto, Carol. Frid. Kaltschmiedius. Acta IX, p. 12—13.
- De ileo a scrupulis pirorum mespilaceorum eroso et perforato, Carol. Frid. Kaltschmiedius. Acta IX, p. 14—15.
- De ruptura ilei lethali ex equi calcitracione, Wolffg. Thom. Rau. Nova Acta III, p. 144—146.
- De subitanea gangraena intestini ilei, Ludov. Rouppe. Nova Acta IV, p. 70—76.
- De sacco quodam intestini ilei inconsueto, Jo. Frid. Consbruch. Nova Acta VI, p. 9—10.
- De diverticulo ilei, Henr. Frid. Delius. Nova Acta VI, p. 10—12.
- Iliaca affectio (passio. Ileus. Iliacus morbus).** De affectione iliaca in infante recens nato, Jo. Petr. Wahrendorffius. Acta III, p. 414—415.
- De Iliaco morbo in cane, Jo. Petr. Wahrendorffius. Acta III, p. 415—416.
- De passione iliaca ex nimio esu amarillorum una cum lapillis, Ge. Henr. Behr. Acta V, p. 173—176.
- Calculus intestinorum iliacae passionis causa lethalis, Rudig. Frid. Ovelgun. Acta V, p. 301.
- De morbi iliaci desperati cura per hydrargyrum, Jo. van Woensel. Acta V, p. 518—519.
- De passione iliaca clystere tabacino curata, Jo. Ge. Behr. Acta VI, p. 297—298.
- De passione iliaca ex hernia incarcerata, Jo. Storchius. Acta VII, p. 354—357.
- De passione iliaca a calculo intestinali inducta eaque lethali, Jo. Storchius. Acta VII, p. 357—360.
- Morbus iliaco-colicus ab excrescentia glandulosa proveniens, Ge. Ludov. Rosa. Acta VIII, p. 160—173. (Tab. II, Fig. 1—3.)
- Passio iliaca sine vomitu lethalis, Jo. Herm. Fürstenau. Acta IX, p. 282—284.
- Passio iliaca cum vermium per vomitum rejectione curata, Jo. Herm. Fürstenau. Acta IX, p. 376—377.
- De admirando mannae effectu in passione iliaca, Jo. Christian. Hildebrand. Nova Acta II, p. 382—384.
- De passione iliaca usu mercurii vivi sanata, Wolffg. Thom. Rau. Nova Acta III, p. 147—149.
- Circa ileum morbum ejusque a natura susceptam curationem, Ge. Florent. Henr. Brüning. Nova Acta V, p. 250—276.
- De gravissima passione iliaca abscessu in inguine dextro soluta, Jo. Frid. Consbruch. Nova Acta VI, p. 163—165.
- Iliaca passio sanata simplicis immersionis balneo, Max. Jac. de Man. Nova Acta VII, p. 147.
- Imaginatio.** De melancholico imaginante se habere pedes ex cera, Jo. Casp. Grimmus. Acta I, p. 61.
- De corrupta matris imaginatione in deformando foetu, Ge. Leop. Hoyerus. Acta IV, p. 381—382.
- Foetus monstrosi ex imaginatione deturpati, Jo. Ge. Hasenest. Acta VI, p. 31—34. (Tab. I, Fig. 1, 2.)
- De plenaria omnium potulentorum aversatione ex imaginatione hysterica, Jo. Philipp. Wolffius. Acta VI, p. 342—346.
- De foetus praecluso ano ex suspecta gravidæ matris imaginatione, Jo. Jac. Huberus. Acta VIII, p. 64—67.
- Naevus monstrosus in cane ex imaginatione matris, Jo. Bernh. de Fischer. Nova Acta II, p. 207—208. (Tab. IV, Fig. 1.)
- Imago.** De imagine unius ejusdemque objecti a diversis hominibus in eadem distantia sub diversa magnitudine visa, Carol. August. de Bergen. Nova Acta I, p. 187—188.
- Impedimentum.** De singulari impedimento respirationis a vulnusclo mylo- et genio-hyoidei musculorum, Ge. Erh. Hambergerus. Acta III, p. 285—288.

- Impenetrabilitas.** De impenetrabilitate corporis humani falso jactata, Jo. Philipp. Wolffius. Acta VI, p. 336—341.
- Impetigo.** Ex impetigine curata caecitas, Joseph. Lanzonus. Acta I, p. 118—119.
— De impetigine maligna obstetricis contagio propagata. Acta III, p. 14—18.
- Impostor.** Fraus detecta empirici impostoris, qui oculorum morbis mederi spondebat, Jo. Sebast. Albrechtus. Acta IV, p. 165—167.
- Impotentia.** Impotentia virilis a fascino, Jo. Christoph. Goetzius. Acta II, p. 455.
— Impotentia ambulandi in gravida ceteroquin sana, Jo. Jac. Schlierbachius. Acta VII, p. 218—220.
- Impraegnatio.** Ptyalismus impraegnationis signum, Christian. Gottlieb Reusnerus. Acta I, p. 90.
- Impressio.** Morbus gravis ipsaque tandem mors ex impressione quadam fortiori, Jo. Ad. Jauchius. Acta VI, p. 213—215.
- Incendium.** De incendio urbis Hafniensis, Ge. Frid. Francus de Frankenau. Acta II, Appendix, p. 129—140.
- Incisio.** Vaginae uterinae sub partu difficili incisio utilis, Jo. Ge. Hasenest. Acta V, p. 455—456.
- Incrementum.** De incremento ossium in corpore humano, Jobus Baster. Acta VIII, p. 46—50. (Tab. I, Fig. 1, 2.)
- India.** De quibusdam rarioribus Indiae utriusque exoticis, Mich. Schendus van der Beck. Acta I, Appendix, p. 111—131.
— De rara ex India allata ave, tribus gaudente pedibus, Herm. Wern. Engelb. de Westhoven. Acta II, p. 200.
- Indicatio.** De natura indicationis et indicati in genere in usu aquarum soteriarum, Jo. Sam. Carl. Acta VI, Appendix, p. 99—108.
- Indoles.** Biga disquisitionum, qualis sit humanae naturae destinatio et indoles, Jo. Kanold. Acta I, Appendix, p. 85—101.
— Morbi convulsivi indolis prorsus extraordinariae, Jo. Sam. Carl. Acta VI, p. 77—78.
— Arthritidis indoles varia, Jo. Herm. Fürstenau. Acta VI, p. 380—383.
— De schisto ejusque indole, Sam. Theoph. Langius. Acta VI, Appendix, p. 133—148.
— De vini Tokaiensis indole, Jo. Matolai de Zolna. Acta VII, Appendix, p. 1—24.
— Variolarum diversa eadem in domo indoles, Jo. Christoph. Hennicke. Nova Acta II, p. 205—207.
— Experimenta septicorum et antisepticorum indolem illustrantia, Eberh. Gmelin. Nova Acta VI, Appendix, p. 353—396.
— De oleo resinoso unacum illustratione indolis aetheris atque alcohol, Paul. Jo. Bonz. Nova Acta VII, p. 190—196.
- Induratio.** Indurationis mammarum post ablactionem praeoccupatio, Rüdig. Frid. Ovelgün. Acta IX, p. 297—301.
- Inedia.** De ischuria cum inedia diuturna, Jo. Jac. Baierus. Acta III, p. 26—38.
— De inedia diuturna Christinae Kratzerin, Jo. Jac. Scheuchzerus. Acta III, p. 116—125.
— Largior post longam inediam pastus peripneumoniae in vetula causa, Jo. Philipp. Burggrafius. Acta VI, p. 442—444.
— Inedia mortifera puellae, Jo. Bernh. de Fischer. Nova Acta III, p. 313—325.
- Infans.** Excrescentia carnea in dorso infantis, Ge. Frid. Francus de Frankenau. Acta I, p. 246—247. (Tab. IX, Fig. 3.)
— De admiranda essentiae dulcis Hallensium efficacia in epilepsia infantum, Jo. Dan. Gohlius. Acta I, p. 267—272.
— Variolarum malignarum Francofurti a. M. 1723 cum magna infantum strage grassantium descriptio, Franc. Buttnerus. Acta I, p. 560—563.

- Infans.** Funiculus umbilicalis infantis recens nati prope corpus suum abruptus et non ligatus nullum inferens damnum, Christoph. Jac. Trew. Acta II, p. 115—117.
- De visus depravatione in infante ex matre, Christian. Mich. Adolphi. Acta II, p. 196—197.
 - Infans ore clauso et concreto natus, Andr. Elias Büchnerus. Acta II, p. 210—217.
 - De satyriasi epileptica infantis a callo in pene, Philipp. Jac. Weigant. Acta II, p. 402—404.
 - Extractus protocollii iudicii inquisitorii in puncto acceleratae mortis infantis proprii, Wilh. Huld. Waldschmidt. Acta II, Appendix, p. 141—172.
 - De spica siliginea in ulcere infantis reperta, Jo. Ge. Hoyerus. Acta III, p. 77—78.
 - De miro infantis partu cum vitio conformationis, Jo. Ge. Brebisius. Acta III, p. 314.
 - Infans cum fracto brachio natus, Ge. Frid. Gutermannus. Acta III, p. 342.
 - De affectione iliaca in infante recens nato, Jo. Petr. Wahrendorffius. Acta III, p. 414—415.
 - Herpes erysipelatosus in infante, Jo. Herm. Fürstenau. Acta IV, p. 137—138.
 - De orexalgia recens natorum infantum, Jo. Ge. Hoyerus. Acta IV, p. 464—467.
 - Calculi renales, polypus cordis et status intestinorum varius infantis triginta septimanarum, Christoph. Jac. Trew. Acta IV, p. 544—547.
 - Rabies canina infantem quadrimulam media hieme trucidans, Paul. Henr. Gerard. Moehringius. Acta V, p. 35—39.
 - De infante trunco sine artubus, Jo. Sebast. Albrechtus. Acta V, p. 93—94. (Tab. I, Fig. 6.)
 - Infans praegrandi labio leporino deformatus obesus nascitur, Wilh. Andr. Kellnerus. Acta V, p. 288.
 - Sectio anatomica infantis recens nati hydrocephalo defuncti, Gottwald Schusterus. Acta VI, p. 176—180.
 - Praematura infantis mors ex purpura haereditaria, Jo. Jac. Schlierbachius. Acta VII, p. 216—218.
 - De epilepsia infantis a diaeta vitiosa matris excitata, Jo. Philipp. Wolffius. Acta VII, p. 235—237.
 - De epilepsia infantis a casu ab alto, Jo. Philipp. Wolffius. Acta VII, p. 237—238.
 - De infantis post matris obitum partu, Jo. Adam. Kulmus. Acta VII, p. 460—472.
 - Lumbrici teretes variolis obsessi in infante varioloso excreti, Jo. Martin. Brehm. Acta VIII, p. 286—287.
 - De infante hermaphrodito dicto, Jo. Grashuis. Acta VIII, p. 287—293.
 - Maculae infantum volaticae, Jo. Herm. Fürstenau. Acta VIII, p. 351—353.
 - Largior in gravidis venaesectio infantum imbecillium causa, Dan. Gottlob Thebesius. Nova Acta I, p. 80—82.
 - Cura recens natorum corporis et animi formatrix, Dan. Gottlob Thebesius. Nova Acta I, p. 82—85.
 - Omphalocelotomia in duobus infantibus funesta, Jo. Sebast. Albrecht. Nova Acta I, p. 214—218.
 - De infante recens nato ex palati defectu mortuo, Henr. Nepom. Crantzius. Nova Acta I, p. 259—261. (Tab. XI, Fig. 1.)
 - Insecta volitantia ab infante per os et alvum reddita, Crato. Godofr. Hennicke. Nova Acta II, p. 122—124. (Tab. I, Fig. 4.)
 - De morbo truculento infantum hoc anno Francofurti grassante, Carol. August. a Bergen. Nova Acta II, p. 157—158. (Tab. I, Fig. 5.)
 - De hepate monstroso in funiculo umbilicali infantis recens nati reperto, Jo. Gottlieb Schaeffer. Nova Acta III, p. 1—4. (Tab. I, Fig. 1, 2.)
 - De singulari tumore in occipite filiolae recens natae, Wilh. Ludov. Willius. Nova Acta III, p. 179—184. (Tab. IV, Fig. 10.)

- Infans.** De alvi dejectione infantum viridescente, viridi et perviridi, Rüdig. Frid. Ovelgün. Nova Acta III, p. 289—299.
- De ictero recens natorum, Christoph. Gottlieb Bonz. Nova Acta VI, p. 205—207.
 - De crinonum infantili morbo, Jo. Christian. Gottlieb Ackermann. Nova Acta VII, p. 203—216.
- Infanticidium.** De incerto infanticidii signo ex pulmonis foetus innatatione, Laurent. Heisterus. Acta I, p. 414—419.
- Infanticidii scrutinium, Conrad. Barthold. Behrens. Acta II, p. 63—76.
 - De infanticidio crudelissimo et fere inaudito, Ernest. Gotthold. Struvius. Acta III, p. 68—69.
 - Relatio medica de infanticidio, Rüdig. Frid. Ovelgün. Acta VII, p. 69—71.
 - Rariora quaedam infanticidorum signa, Gottwald Schusterus. Acta VII, p. 135—137.
 - Relatio anatomica in casu infanticidii, Rüdig. Frid. Ovelgün. Acta VIII, Appendix, p. 51—78.
 - Infanticidium ex ossibus capitis per annum sub terra defossis dijudicatum et declaratum, Jo. Christian. Reinmann. Nova Acta I, p. 297—299.
- Infectio.** De variolarum infectione per contactum, Jo. Hartm. Degnerus. Acta III, p. 101—102.
- Inflammatiō.** Ex colica hypochondriaca tumor inflammatorius inguinis sinistri, Conrad. Graffius. Acta I, p. 294—295.
- De uteri inflammatione per diarrhoeas sanata, Anton. Vallisnerius. Acta I, p. 367—371.
 - Angina cum subsequente inflammatione renum, Gottlieb Ephr. Bernerus. Acta II, p. 173—176.
 - Inflammatio tibiae ab hirudinibus igne crematis, Jo. Christoph. Goetzius. Acta II, p. 454.
 - De parotide a variolis inflammata, Gottlieb Ephr. Bernerus. Acta III, p. 92—93.
 - Puerperae uteri inflammatione correptae per diarrhoeam sanatae historia, Carolus Joseph. de Georgiis. Acta IV, p. 8—14.
 - De hernia scrotali praegressa levi inflammatione restituta, Jo. Ge. Brebisius. Acta IV, p. 104—105.
 - Dimidii dextri hemisphaerii cerebri inflammatio lethalis, Jo. Phil. Burggrafius. Acta VI, p. 435—438.
 - De inflammatione, tumore et elongatione praegrandi uvulae, Jo. Phil. Wolffius. Acta VII, p. 228—230.
 - De inflammatione tonsillarum catarrhali, et praesertim de efficaci in ea remedio gargarisationis, Christian. Gottlieb Frege. Acta VII, p. 352—354, Acta VIII, p. 295—302.
 - Oculorum inflammatio a difficili perruptione dentium caninorum, Andr. Westphal. Acta VIII, p. 249.
 - De anginae in pulmonum inflammationem metaptosi, Jo. Adam. Raymannus. Acta IX, p. 104—115.
 - De lethali ischuria cum vesicae urinariae inflammatione, Wolffg. Thom. Rau. Acta IX, p. 164—165.
 - Inflammationis mammarum post ablaetionem praeoccupatio, Rüdig. Frid. Ovelgün. Acta IX, p. 297—301.
 - Herniae inguinalis inflammatae exempla bina, Lud. Godofr. Klein. Nova Acta I, p. 91—92.
 - Sectio phthisici ischuria ex inflammatione mortui, Carol. Wilh. Sachs. Nova Acta I, p. 141—146.
 - Oedema genitalium cum inflammatione in gravida, Petr. de Westen. Nova Acta III, p. 351—361.
 - De urinae suppressione cum inflammatione in perinaeo, Jo. Christ. Ant. Theden. Nova Acta V, p. 282—287. (Tab. VI, Fig. 3—5.)
- Inflatio.** De inflatione tympanitica venaesectione in pede curata, Christian. Mich. Adolphi. Acta I, p. 550—551.
- De singulari scroti ac penis inflatione, Frid. Sim. Morgenstern. Nova Acta III, p. 330—337. (Tab. VIa, Fig. 1.)
- Infusum.** Infusa plantarum, Jo. Jac. Ritter. Nova Acta VII, Appendix, p. 1—102.

- Ingluvies.** De glandulis copiosissimis in ingluvie coccothrausthae observatis, Laurent. Heisterus. Acta I, p. 408—409. (Tab. XI, Fig. 5.)
 — Sternutatio crebrior ab ingluvie, Jo. Christoph. Goetzius. Acta II, p. 432.
- Ingravidatio.** Animi deliquii cura ingravidatio in virginibus, Rudig. Frid. Ovelgun. Acta V, p. 527—528.
 — Fistula in inguine dextro ingravidatione curata, Jobus Baster. Acta VIII, p. 93—94.
 — s. auch Graviditas.
- Ingressus.** Mutuus et lethalis intestini ilei ingressus, Jo. Philipp. Burggravius. Acta V, p. 298—300.
- Inguen.** Ex colica hypochondriaca tumor inflammatorius inguinis sinistri, Conrad. Graffius. Acta I, p. 294—295.
 — De vulnere intestini ilei cum hiatu per inguen dextrum permanente non lethali, Jo. Nicol. Weissius. Acta III, p. 219—221.
 — Fecum alvinarum sanguinisque excretio ex inguine exulcerato, Tobias Ferd. Pauli. Acta V, p. 246—248.
 — De abscessu in inguine rupto indeque prodeuntibus lumbricis, flatibus et cibis semicrudis, Jo. Martin. Wolffius. Acta VII, p. 473—475.
 — Fistula in inguine dextro ingravidatione curata, Jobus Baster. Acta VIII, p. 93—94.
 — Abscessus in inguine consolidatus, Jo. Conrad. Trumphius. Acta VIII, p. 235—238.
 — Abscessus lienis abscessu in inguine orto sublatus, Andr. Westphal. Acta VIII, p. 250—251.
 — De tumore exciso scirrhuso in inguine dextro, Joach. Frid. Henckel. Nova Acta III, p. 49—53.
 — De gravissima passione iliaca abscessu in inguine dextro soluta, Jo. Frid. Consbruch. Nova Acta VI, p. 163—165.
- Injectio.** De injectionum ex essentia myrrhae paratarum insigni utilitate in empyemate et hepatis abscessibus, Jo. Dan. Schlichting. Acta VI, p. 115—116.
- Innatatio.** De incerto infanticidii signo ex pulmonis foetus innatatione, Laurent. Heisterus. Acta I, p. 414—419.
- Inoculatio.** In variolarum inoculationem dissertatio, Franc. Roncalli. Nova Acta II, Appendix, p. 133—172.
- Insectum.** De ovulis insecti insoliti in ceraso, Philipp. Henr. Pistorius. Acta II, p. 270. (Tab. XI, Fig. 1.)
 — Insecta volitantia ab infante per os et alvum reddita, Crato Godofr. Hennicke. Nova Acta II, p. 122—124. (Tab. I, Fig. 4.)
 — Falso credita metamorphosis insecti cujusdam Americani, Andr. Elias Büchnerus. Nova Acta III, p. 437—442. (Tab. VII, Fig. 12, 13.)
 — De insectis, quae in Linnaei Syst. Nat. non prostant, Jo. Adam. Pollich. Nova Acta VII, p. 131—142.
- Insigne,** s. Signum.
- Insitio.** De insitione variolarum, Conrad. Berth. Behrens. Acta I, p. 133—140.
 — De variolarum insitione, num suadenda vel dissuadenda, Franc. Roncalli et Dan. Wilh. Trillerus cum Jo. Philipp. Burggravio. Nova Acta IV, Appendix, p. 25—78.
 — De insitione variolarum in urbe Vesaliensi tentata, Christian. Rudolph. Hannes. Nova Acta V, p. 307—328.
- Insomnium.** De singultu hysterico ab insomnio terrifico excitato, Jo. Philipp. Wolffius. Acta IX, p. 170—171.
 — De melancholia ex insomnio, Jo. Bernh. de Fischer. Nova Acta III, p. 313—325.
 — De insomniis observationes nonnullae, Jo. Frid. Zückert. Nova Acta III, p. 506—527.

- Instrumentum.** De prolapsu uteri apto instrumento reposito, Jo. Hieron. Kniphofius. Acta V, p. 77—79. (Tab. I, Fig. 1, 2.)
 — Commentatio de instrumentorum in arte obstetricia historia, Henric. Jo. Nepom. Crantz. Nova Acta I, Appendix, p. 73—138.
- Insultus.** Insultus apoplecticus ab antiquis tibiaram ulceribus exsiccatis curatus, Jo. Philipp. Burggrafius. Acta IV, p. 488—491.
- Interiora.** s. Intestina.
- Intestina (Interiora).** De ruptura interiorum arnica curata, Jo. Dan. Gohlius. Acta I, p. 265—267.
 — Ex colica hypochondriaca tumor inflammatorius inguinis sinistri cum intestinis incarceratis in abscessum abeuntes, Conrad. Graffius. Acta I, p. 294—295.
 — De uteri inflammatione cum intestinorum levitate per diarrhoeas sanata, Anton. Vallisnerius. Acta I, p. 367—371.
 — De lumbricis in cavo abdominis repertis intestinisque ab eis perforatis, Laurent. Heisterus. Acta I, p. 391—392.
 — Prolapsus uteri per flatulentam intestinorum distensionem causatus, Andr. Elias Büchnerus. Acta II, p. 152—157.
 — De scirrho intestinorum, Sam. Grassius. Acta II, p. 164—166.
 — Puerperae uteri inflammatione cum intestinorum levitate correptae per diarrhoeam sanatae historia, Carol. Joseph. de Georgiis. Acta IV, p. 8—14.
 — Status intestinorum varius infantis triginta septimanarum, Christoph. Jac. Trew. Acta IV, p. 544—547.
 — Calculus intestinorum iliaca passionis causa lethalis, Rudig. Frid. Ovelgun. Acta V, p. 301.
 — Vulnus ventriculi intestinorum et abdominis quomodo rite consuendum, Jo. Dan. Schlichting. Acta VI, p. 106—108.
 — Intestinorum et mesenterii coalitus praeternaturalis, Jo. Phil. Burggrafius. Acta VI, p. 447—452.
 — Asthma periodicum a nimia distensione flatulenta intestinorum tandem lethale, Jo. Elias Kirch. Acta VII, p. 296—298.
 — Spasmus ventriculi et intestinorum curatus, Wilh. Bernh. Nebelius. Acta VIII, p. 405—408.
 — Ruptura ilei, intestinis flatibus repletis, Jo. Sebast. Albrecht. Acta IX, p. 8—11.
 — Mola intestinorum verminosa, Ludov. Godofr. Klein. Acta X, p. 253—254.
 — De obstructione alvi post illatas intestinis per nimium nisum injurias, Jo. Bernh. de Fischer. Nova Acta III, p. 310—312. (Tab. V, Fig. 7.)
 — De femina quadam singulari sensu frigoris in intestinis afflicta, Jo. Frid. Consbruch. Nova Acta VI, p. 55—62.
- Intestinum.** Coli in intestinum rectum prolapsus, Hieron. Laubius. Acta II, p. 238—239.
 — De intestini duodeni vulnerati phaenomenis et lethalitate, Jo. Ge. Hoyerus. Acta III, p. 72—74.
 — De extispiciis puellae intestini recti laceratione extinctae, Ge. Frid. Gutermannus. Acta VI, p. 238—242.
 — De processu vermiformi peculiari intestino coeco adnexo, Jo. Frid. Crellius. Acta IX, p. 226—227.
 — De intestini coli portione extra abdomen propendente, Ge. Christian. Maternus de Cilano. Acta X, p. 15—21.
 — Hernia incarcerata cum intestini per lumbricos egressos perforatione, Jo. Christoph Hennicke. Nova Acta II, p. 109—117.
 — De constitutione intestini coeci, Godofr. Guil. Müllerus. Nova Acta III, p. 501—504. (Tab. XI, Fig. 1, 2.)

- Intestinum.** Mira intestini jejuni complicatio, Jac. Frid. Isenflamm. Nova Acta IV, p. 273—277.
 — Emphraxis intestini recti, Henr. Frid. Delius. Nova Acta VI, p. 221—223.
 — De pecto ex vagina uteri in intestinum rectum transeunte, Christoph. Gottlieb Bonz. Nova Acta VII, p. 49—51. (Tab. II, Fig. 1—5.)
 — De punctione vesicae urinariae per intestinum rectum, Christian. Gottlieb Bonz. Nova Acta VII, p. 255—258.
 — ileum s. Ileum.
- Intumescencia.** Rarior abdominis intumescencia, Jo. Herm. Fürstenau. Acta IV, p. 132—133.
- Inundatio.** De singulari inundatione, quae 1736 magnam partem Silesiae adflixit, Jo. Christian. Kundmannus. Acta V, p. 362—373.
- Ira.** Apoplexia repentina ab ira, Jo. Sebast. Albrechtus. Acta V, p. 86—89.
- Iracundia.** Iracundia vehemens in senibus causa morborum admodum santicorum, Jo. Gottlieb Boetticher. Acta VI, p. 156—158.
 — Aëris adflatus inclementior cum iracundia post superatam jam febrem intermittentem funestus, Henr. Heisenius. Acta IX, p. 215—218.
- Ischias.** Doloris ischiadici medela exoptata repentina, Jo. Maurit. Hoffmannus. Acta I, p. 178—179.
 — Caries ossium in malo ischiadico, Jo. Frid. Bauerus. Acta II, p. 208—210.
 — Malum ischiadicum exulceratione tibiae solutum, Jo. Christoph. Goetzius. Acta II, p. 429—430.
 — De ischiade incurabili et lethali, Christian. de Helwich. Acta IV, p. 434—441.
 — De intensissimo dolore ischiadico febrem quartanam immoderato corticis Peruviani usu suppressam excipiente, Andr. Elias Büchnerus. Acta VI, p. 187—191.
 — Malum ischiadicum seu rheumatismus femoris, Jo. Frid. Fürstenau. Acta VIII, p. 361—363.
 — Malum ischiadicum, Jo. Herm. Fürstenau. Acta X, p. 389—392.
- Ischuria.** De ischuria ex plethora, Christian. Mich. Adolphi. Acta II, p. 367.
 — De ischuria et hinc urina per vomitum rejecta. Acta III, p. 26—28.
 — De ischuria ab inhaerente in urethra calculo facile curata, Jo. Sebast. Albrecht. Acta III, p. 181—182.
 — De ischuria gravidæ ex uteri prolapsu, Jo. Philipp. Wolffius. Acta IV, p. 86—88.
 — Nephritis ischuriae conjuncta, Paul. Henr. Vogelius. Acta V, p. 404—407.
 — Candela cerea vesicalis ischuriae remedium, Rüdig. Frid. Ovelgün. Acta VI, p. 304—307.
 — Ischuria ob praeposteram medicationem lethalis, Valent. Ernest. Eug. Cohausen. Acta VI, p. 358—361.
 — Anatomia ischuria defuncti, Jo. Balthas. Ehrhart. Acta VIII, p. 327—333.
 — De ischuria gravi et pertinaci per X dies durante, Christoph. Conr. Sicelius. Acta VIII, p. 370—377.
 — De lethali ischuria, Wolffg. Thom. Rau. Acta IX, p. 164—165.
 — Sectio phthisici ischuria ex inflammatione mortui, Carol. Wilh. Sachs. Nova Acta I, p. 141—146.
 — Historia de ischuria vesicali, Christoph. Molinarius. Nova Acta III, Appendix, p. 365—396.
 — s. auch Pseudischuria.
- Isenacum.** Potiorum circa Isenacum occurrentium plantarum enumeratio, Christoph. Frid. Kühn. Nova Acta II, p. 264—268.
 — Historia morborum epidemicorum, qui cives Isenacenses durantibus belli calamitatibus graviter adfixerunt, Christoph. Frid. Kühn. Nova Acta II, p. 268—271.
 — Historia febris malignae, quae in urbe Isenacensi 1759—61 epidemice grassata fuit, Jo. Frid. Carol. Grimm. Nova Acta III, Appendix, p. 143—171.
 — Historia dysenteriae, quae 1760 et 1761 in urbe Isenacensi epidemice grassata fuit, Jo. Frid. Carol. Grimm. Nova Acta III, Appendix, p. 172—184.

- Isenacum.** Historia morbillorum Isenaci 1762 maligne grassantium, Jo. Frid. Carol. Grimm. Nova Acta III, Appendix, p. 185—202.
 — Synopsis methodica stirpium agri Isenacensis, Jo. Frid. Carol. Grimm. Nova Acta III, Appendix, p. 249—364; IV, Appendix, p. 79—158; V, Appendix, p. 117—160.
- Islandia.** Crystallus Islandica in amethystum mutata, Ge. Frid. Francus de Frankenau. Acta I, p. 244. (Tab. III, Fig. 7.)
 — Enumeratio stirpium in Islandia sponte crescentium, Otto Frid. Müllerus. Nova Acta IV, p. 203—215.
- Iter.** Epistolae itinerariae ad Christoph. Jacobum Trew, Ferd. Jac. Baierus. Nova Acta IV, Appendix, p. 1—24. (Tab. VIII.)
- Jugulum.** De autochiria juguli dissectione tentata, Jo. Frid. Fürstenau. Acta IX, p. 202—203.
- Juniperus.** Ex abusu baccarum Juniperi diabetes lethalis, Jo. Carol. Acoluthus. Acta X, p. 201—202.
- Jusculum.** De jusculo pulli lienteriae specifico, Marian. Seguer. Acta VI, Appendix, p. 89—98.
 — Alvi obstructio gallinae non deplumatae jusculo soluta, Rüdig. Frid. Ovelgün. Acta VII, p. 75—76.
 — Declaratio quoad praeparationem pulveris ad jusculum pulli lienteriae specificum pertinentis, Marian. Seguer. Acta VII, Appendix, p. 209—216.
 — Alvi obstructio jusculo gallinae non deplumatae reserata, Jo. Conrad. Trumphius. Acta IX, p. 410—412.
- Juvenis.** Sectio juvenis amaurosi laborantis, Laurent. Heisterus. Acta I, p. 390—391.
 — Anatome juvenis phthisici ex haemoptysi, Laurent. Heisterus. Acta I, p. 392—393.
 — De juvene scorbutico drasticis occiso, Jo. Jac. Scheuchzerus. Acta II, p. 96—98.
 — Inopinata restitutio juvenis phthisici in tertio stadio, Benedict. Gullmannus. Acta VI, p. 452—455.
 — Sectio anatomica juvenis febre hectica defuncti, Dan. Fischerus. Acta VIII, p. 77—87.
 — Pleuro-pneumonia, empyema et phthisis, demum gravis haemoptysis in juvene superstite, Dan. Gottlob Thebesius. Acta X, p. 234—236.
 — Historia sectionis obesi juvenis ex pinguedine nimia mortui, Jo. Gottlieb Schaefferus. Nova Acta II, p. 106—109.
- K.**
- Keller.** Georgius Josephus de. Relatio aperturae corporis ejus, Conrad. Berthold. Behrens. Acta I, p. 140—142.
- Kermes.** Historia naturalis cocci tinctorii, praemissis quibusdam coccum ex ilice, quod grana Kermes dicitur spectantibus, Jo. Philipp. Breynius. Acta III, Appendix, p. 1—32. (1 Tab.)
 — Annotationes de granis tinctorum, quae Kermes vocant, Aloys. Ferd. Marsillius. Acta III, Appendix, p. 33—48. (1 Tab.)
 — Dissertatio botanica de origine et natura Kermes, Nissolius. Acta III, Appendix, p. 49—56. (1 Tab.)
 — Historia naturalis Kermes, Garidellius. Acta III, Appendix, p. 57—59. (1 Taf.)
 — s. auch Coccus.
- Kila.** Foemina ex esu mytolorum Kilonensium venenatorum suffocatione correpta, Jo. Grimmius. Acta II, p. 52.
- Krakatiza.** De Krakatiza, Jo. Bernh. de Fischer. Acta IX, p. 335—342. (Tab. VIII, Fig. 1; Tab. IX, Fig. 1.)
- Kratzerin,** Christina. De inedia diurna ejus, Jo. Jac. Scheuchzerus. Acta III, p. 116—125.
- Kriebel-Krankheit.** Motus spasmodici vagi, vulgo die Kriebel- und Krabel-Krankheit a vermibus, Jo. Sebast. Albrecht. Acta VII, p. 368—371.

L.

- Labium. (Labrum.)** Labiorum firma coalitio ex retrocessa sanie variolosa, Benedict. Gullmannus. Acta I, p. 53—54.
- De glandulis labri superioris, Laurent. Heisterus. Acta I, p. 400.
 - Suggillatio labii inferioris singularis, Wolff. Henr. Schrey. Acta II, p. 88—89.
 - Infans praegrandi labio leporino deformatus, Willh. Andr. Kellnerus. Acta V, p. 288.
 - Carcinoma labii superioris salivatione curatum, Jo. Dan. Schlichtingius. Acta VIII, p. 27—28.
 - De paralyti musculorum labiorum sinistri lateris, Christian Gottlieb Frege. Acta VIII, p. 304—307.
 - De singulari leporino labio, Zach. Vogel. Nova Acta III, p. 161—165. (Tab. IV, Fig. 1—5.)
 - De singulari labio leporino, Carol. Casp. Sieboldus. Nova Acta VI, p. 223—229. (Tab. III, Fig. 1, 2.)
- Labor.** De hernia scrotali post nimium laborem oborta, Jo. Ge. Brebisius. Acta IV, p. 102—104.
- A laboribus durioribus gibber et mors, Dan. Nebelius. Acta V, p. 387—388.
- Labrum** s. Labium.
- Laburnum.** De laburno, Carol. August. a Bergen. Nova Acta II, p. 54—55. (Tab. I, Fig. 2, 3.)
- Lac.** Usus lactis caffeeati in variis affectibus, Joseph. Lanzonus. Acta I, p. 174—175.
- Acerbissimus coxendicis dolor longo lactis usu sublatus, Petr. Anton. Michelottus. Acta I, p. 200—203.
 - Lac in uberibus canis foeminae non impraegnatae, Mich. Bernh. Valentini. Acta II, p. 279—280.
 - Lactis abundantiae et defectus remedium, Jo. Christoph. Goetzius. Acta II, p. 448.
 - De singultu contumacissimo lacte muliebri curato, Jo. Ge. Hoyerus. Acta IV, p. 117.
 - De noxa spontaneae lactis excretionis in gravidis, Jo. Philipp. Wolffius. Acta IV, p. 255—256.
 - Singultus XI dierum lacte muliebri curatus, Christian. Frid. Joerdens. Acta V, p. 384—387.
 - Lac in mammis puellulae vix natae, Jo. Jac. Treyling. Acta V, p. 442—443.
 - De amuleto ad impediendam lactis secretionem, Jo. Hartm. Degnerus. Acta V, p. 503—505.
 - De hydropse ascite et singulari lactis in eo usu, Ludov. Jo. Le Thieullier. Acta VIII, p. 154—159.
 - Atrophia fonte Selterano lacti nupto curata, Salent. Ern. Eug. Cohausen. Acta X, p. 307—317.
 - De cicuta solo lacte curata, Severinus Hee. Acta X, p. 327—337.
 - De lactis asinini usu, Jo. Christoph. Hennicke. Nova Acta II, p. 202—205.
 - De lacte contagioso et lethifero nutricis morbo venereo affectae, Balthas. Hacquet. Nova Acta VI, p. 302—321.
 - De secretionem lactis sine lactatione, Frid. Jahn. Nova Acta VIII, p. 104—105.
- Lacca.** Observationes de gummi laccae, Godofredus jun. Acta III, Appendix, p. 60—76.
- Laceratio** s. Ruptio.
- Lacerta.** Lacerta aquatica per vomitum reddita, Jo. Henr. Linckius. Acta I, p. 210—211. (Tab. I, Fig. 6.)
- Lacrime.** Lachrymae sanguineae a forti animi passione, Joseph. Lanzonus. Acta I, p. 84.
- Lachrymae passionem hystericam levantes et terminantes, Gottlieb Ephr. Bernerus. Acta I, p. 449—451.
 - De lacrymandi pronitate nimia, Christian. Ludov. Willich. Nova Acta VI, p. 251—253.
- Laesio.** Laesio rami arteriosi in carpo manus dextrae, Ge. Dethardingius. Acta I, p. 436—438.
- De enormi haemorrhagia levem linguae laesionem excipiente, Jo. Adam. Raymannus. Acta IV, p. 43—45.
 - Gravis memoriae laesio ex vehementi terrore, Jo. Gottl. Boetticher. Acta VI, p. 154—155.
 - Laesio capitis gravissima, Jo. Sebast. Albrecht. Acta VI, p. 413—417.

- Laesio.** Humoris aquei ex graviore oculi laesione deperditi restitutio, Gottwald Schusterus. Acta VII, p. 133—135.
- Fractura cranii cum laesione portionis cerebri, Christian. Frid. Joerdens. Acta VII, p. 379—382.
- De spasmo opisthotono lethali ex nervi plantaris laesione, Ge. Christ. Maternus de Cilano. Nova Acta I, p. 16—17. (Tab. I, Fig. 1.)
- De vehementi laesione calvariae, Sellien. Nova Acta VI, p. 113—118. (Tab. I, Fig. 3.)
- De capitis laesione et medendi curatione, Christoph. Jac. Mellin. Nova Acta VII, p. 55—59.
- Lamina.** Caries laminae superioris cranii a gravi contusione orta sponte sanata, Jo. Ge. Killmar. Nova Acta III, p. 303—304. (Tab. V, Fig. 2, 3.)
- Lana.** De scabie pustulosa a contagio lanæ impuræ, Mich. Ernest. Ettmullerus. Acta III, p. 154—160.
- Lanius.** Lanius rufus Brissonii, Sigism. de Hochenwart. Nova Acta VIII, p. 228—230.
- Lapicida.** De lapicidis et pulvere lapidum nonnulla, Rudig. Frid. Ovelgun. Acta V, p. 306—308.
- Lapicidina.** De cestra ex lapidicina prope praedium Noer effossa, Gottlieb Henr. Kannegiesserus. Acta VII, p. 123—124.
- Lapillus.** De passione iliaca ex nimio esu amarillorum una cum lapillis, Ge. Henr. Behr. Acta V, p. 173—176.
- De materia purulenta cum 32 lapillis in vesicula fellea reperta, Jo. Christian. Themelius. Acta VIII, p. 29—45.
- Lapis.** De lapidibus figuratis in monte Wetteraviae, Hausberg dicto, Jo. Ge. Liebknecht. Acta II, p. 78—83.
- De lapide in trunco betulae reperto, Ge. Frid. Richter. Acta III, p. 66—68.
- De lapidum Ind. serpentis et hystricis natura et antipathia, Jo. Sebast. Albrecht. Acta III, p. 288—290.
- De lapide Bezoar orientali, Wolffg. Henr. Schrey. Acta III, p. 300.
- Lapis Bezoardicus insolitæ magnitudinis, Wolffg. Henr. Schrey. Acta IV, p. 377—378. (Tab. VI, Fig. 7.)
- De lapidibus figuratis agri Lipsiensis, Jo. Ernest. Hebenstreit. Acta IV, p. 553—557.
- De lapidibus pretiosis in Voigtlandia reperiendis, Jo. Godofr. Buchnerus. Acta V, p. 101—105.
- De marmoribus aliisque lapidibus in Voigtlandia, Jo. Godofr. Buchnerus. Acta V, p. 106—113.
- De lapicidis et pulvere lapidum nonnulla, Rudig. Frid. Ovelgun. Acta V, p. 306—308.
- De lapidibus figuratis in Voigtlandia occurrentibus, Jo. Godofr. Buchnerus. Acta VII, p. 281—286. (Tab. VIII, Fig. 1, 2.)
- Lapides columnares seu mathematici, Franc. Ernest. Bruckmannus. Acta VII, p. 341—342. (Tab. VIII, Fig. 5.)
- Lapides olivares, Franc. Ernest. Bruckmannus. Acta VII, p. 342—343. (Tab. IX, Fig. 7, 8.)
- Lapides fungiformes maris rubri, Franc. Ernest. Bruckmannus. Acta VIII, p. 217—220. (Tab. III, Fig. 4, 5; Tab. IV, Fig. 4, 5.)
- Phosphorescentia lapidum, Henr. Frid. Delius. Acta IX, p. 398—399.
- De lapidis porcini famosi inertia, impostura ac vi imaginaria, Jo. Dan. Schlichtingius. Nova Acta I, p. 339—343.
- De lapide Malechite, Wolffg. Thom. Rau. Nova Acta II, p. 100—101.
- De generatione lapidum praecipue globosorum, Jo. Frid. Hoffmannus. Nova Acta II, Appendix, p. 173—230.
- Observationes de lapide mutabili, Dion. van de Wynpersse. Nova Acta III, p. 112—122.
- Historia lapidis cujusdam singularis calcarii, Christoph. Frid. Sigel. Nova Acta VI, p. 66—72.
- De variis quibusdam lapidibus, quos recentiores alabastrum nomine appellaverunt, Jo. Bapt. Ludov. de Romé de Lisle. Nova Acta VI, p. 186—199. (Tab. II, Fig. 1, 2.)

- Lapsus.** Hydrops lapsu sanatus, Jo. Christoph. Goetzius. Acta II, p. 461—463.
 — Ex lapsu resupino copiosa puris expectoratio, Jo. Carol. Acoluthus. Acta X, p. 202—206.
 — De violenta lienis ruptura ex lapsu suborta, Wilh. Ludov. Willius. Nova Acta III, p. 424—430.
 — De ingenti aneurysmate spurio post lapsum, Ludov. Rouppe. Nova Acta IV, p. 67—70.
 — Deformatio faciei et capitis foetus ex lapsu matris gravidae, Jo. Carol. Hoffmannus. Nova Acta IV, p. 158—162. (Tab. VI, Fig. 6, 7.)
 — Vesicantis effectus in paralyti partium inferiorum post lapsum ex alto, Max. Jac. de Man. Nova Acta VII, p. 143—144.
 — s. auch Casus.
- Larva.** Sub vampyri larva detectum depravatae imaginationis spectrum, Franc. Ant. Ferdinand. Stebler. Acta IV, p. 89—112.
 — De larva et phalaena boleti, Petr. Osbeck. Nova Acta VI, p. 327—328. (Tab. Vb, Fig. 1, 2.)
- Larynx.** De interiori laryngis facie et praesertim ejus ventriculis, Laurent. Heisterus. Acta I, p. 402—403. (Tab. XI, Fig. 3.)
 — Tumor sine sensu durus in laryngis musculis, Paul. Henr. Gerard. Moehringius. Acta V, p. 34—35.
 — De cartilaginis scutiformis et secundae laryngis ossificatione rara, Christian. Mich. Adolphi. Acta X, p. 45.
 — Observatio sottonici cujusdam vulneris transversalis in larynge ad sanitatem perducti, Fuchsius. Nova Acta VI, p. 244—249.
- Latibulum.** De vespertilionum latibulis majoribus in montium speluncis, Jo. Leonh. Frischius. Acta I, p. 462—465.
- Latus.** Ex emplastrorum incauta applicatione dolores totius lateris sinistri, Jo. Jac. Scheuchzerus. Acta II, p. 106—108.
 — Rheumatismus in latere sinistro equitando percuratus, Jo. Adam. Goeritzius. Acta III, p. 292—294.
 — Descriptio cordis in latere dextro siti, Jo. Jac. v. Doebeln. Acta IV, p. 505—507. (Tab. VIII, Fig. 4.)
 — Pleuripneumonia dextri lateris soluta, Paul. Henr. Gerard. Moehringius. Acta V, p. 407—427.
 — Pulsus in dextro latere per IX dies deficiens non lethalis, Mart. Sim. Starckius. Acta VII, p. 60.
 — De paralyti musculorum labiorum sinistri lateris, Christian. Gottlieb Frege. Acta VIII, p. 304—307.
 — De exostosi maxillae superioris in latere sinistro, Christoph. Theoph. Büttner. Nova Acta V, p. 71—72. (Tab. V, Fig. 1, 2.)
- Laudanum.** De laudano liquido Sydenhamii, Jo. Christoph. Reinmann. Nova Acta II, p. 340—346.
- Laurus.** De tumore manuum et pedum ab adsumtis baccis lauri excitato, Ge. Christian. Maternus de Cilano. Acta X, p. 97—98.
 — Historia naturalis arboris Sassafras et quaedam de lauri speciebus, Christoph. Jac. Trew. Nova Acta II, Appendix, p. 277—408.
- Lens.** De emendanda massa vitrea pro acquirendis lentibus perfectioribus in opticis, Alb. Dan. Mercklein. Acta IV, p. 507—521. (Tab. VIII, Fig. 5; Tab. IX.)
 — De operatione cataractae nova lentis crystallinae opacae instituta, Zach. Vogelius. Nova Acta III, p. 80—91. (Tab. III, Fig. 2—8.)
- Leo.** Foetus humanus monstruosus similitudinem leonis habere putatus, Jo. Henr. Linckius. Acta I, p. 128—133. (Tab. IV, Fig. 1, 2.)
- Lepidium.** De lepidio bidentato, Laurent. Montin. Nova Acta VI, p. 324—327. (Tab. Va, Fig. 1—3.)
- Lepra.** Lepra hodierna sanata. Vitus Riedlinus. Acta I, p. 41—43.
- Lepus.** De albis leporibus, Jo. Bernh. de Fischer. Acta X, p. 71—76.

- Lepus.** De pinguedinis leporinae ac oculorum leporinorum efficacia, Rüdig. Frid. Ovelgün. Acta X, p. 176—178.
- Letalitas** s. Mors.
- Lethargus.** Maniaci lethargo defuncti anatome, Jo. Ge. Hoyerus. Acta IV, p. 126—128.
— De sopore lethargico, Ge. Christian. Maternus de Cilano. Acta VIII, p. 345—347.
- Leucophlegmatia.** Ex febre quartana oborta leucophlegmatia feliciter sublata, Jo. Wolfg. Frid. Boenneken. Nova Acta II, p. 58—63.
- Levamen.** Phthiseos levamen ab acidulis dubium, Jo. Herm. Fürstenau. Acta IV, p. 138—139.
- Levitas.** De uteri inflammatione cum intestinorum levitate per diarrhoeas sanata, Anton. Vallisnerius. Acta I, p. 367—371.
— Puerperae uteri inflammatione cum intestinorum levitate per diarrhoeam sanatae historia, Carol. Joseph. de Georgiis. Acta IV, p. 8—14.
- Lex.** De lege regia digestor., quod praegnantes mortuae, antequam foetus sit excisus, non sint humanae, Laurent. Heisterus. Acta I, p. 395—397.
- Libanon.** Cedri montis Libani characteres, Christoph. Jac. Trew. Nova Acta I, p. 409—437. (Tab. VIII, IX.)
— Apologia et mantissa observationis de cedro Libani, Christoph. Jac. Trew. Nova Acta III, Appendix, p. 445—495. (Tab. XIII—XVII.)
- Libellula.** Enumeratio libellularum agri Fridrichsdalensis, Otto Frid. Müllerus. Nova Acta III, p. 122—131.
- Liber.** De libro usum ac praestantiam numismatum in medicina exhibente adhuc desiderato, Jo. Godofr. Buchnerus. Acta VIII, Appendix, p. 115—120.
- Lichen.** De morbo melancholico, quem lichen produxit, sanato, Carol. Christoph. Eckner. Nova Acta VIII, p. 108—118.
- Lien.** Lienis ruptura ex casu ab alto letalis, Hieron. Laubius. Acta II, p. 49.
— Bini polypi cum ingenti lienis tumore, Gottlieb Ephr. Bernerus. Acta II, p. 170—171.
— De ventriculo, liene atque omento conglomeratis, Jo. Nicol. Weissius. Acta III, p. 221—223.
— Ruptura lienis mortis subitaneae causa, Henr. Godofr. Zopffius. Acta V, p. 428—436.
— Abscessus lienis abscessu in inguine orto sublatus, Andr. Westphal. Acta VIII, p. 250—251.
— De tumore lienis saccato, Jo. Christoph. Pohlius. Acta IX, p. 288—296.
— Singularis intestini coli conformatio una cum liene ingentis magnitudinis et ponderis, Jo. Christian. Reinmann. Nova Acta I, p. 289—293. (Tab. V, Fig. 2.)
— De violenta lienis ruptura ex lapsu suborta, Wilh. Ludov. Willius. Nova Acta III, p. 424—430.
- Lienteria.** Lienteria ex abscessu mesenterii magno, Hieron. Laubius. Acta II, p. 242—243.
— De jusculo pulli lienteriae specifico, Marian. Seguer. Acta VI, Appendix, p. 89—98.
— Declaratio quoad praeparationem pulveris ad jusculum pulli lienteriae specificum pertinentis, Marian. Seguer. Acta VII, Appendix, p. 209—216.
— Lienteria chronica cortice Simarubae curata, Jo. Wolfg. Frid. Boenneken. Nova Acta II, p. 82—83.
- Ligamentum.** Epiglottidis rara elevatio, ligamento ejus abbreviato, Jo. Dan. Schlichting. Acta VI, p. 111.
— Hydrops articuli dissectis et ipsis ligamentis siccatus, Jo. Dan. Schlichting. Acta VIII, p. 69—71.
— Animadversiones de ligamento suspensorio hepatis, Jo. Jac. Huberus. Acta IX, p. 382—388.
- Ligatura.** Animi deliquium a soluta ligatura post phlebotomiam, Christian. Mich. Adolphi. Acta II, p. 370.
— De tumore exciso et per ligaturam destructo, scirrhuso, in inguine dextro, Joach. Frid. Henckel. Nova Acta III, p. 49—53.

- Lignum.** De colore quodam coccineo ex ligno Fernambuci elicito, J. G. Gmelinus. Acta III, p. 274—279.
 — De ligno non putrido in tenebris lucente, Jo. Sebast. Albrechtus. Acta V, p. 482—488.
- Lima.** Diatribe physica occasione inversionis Limae et Collao in America, Henr. Frid. Delius. Acta IX, Appendix, p. 123—140.
- Lingua.** De lingua humana et praesertim ejus glandulis in superficie, Laurent. Heisterus. Acta I, p. 401—402. (Tab. XI, Fig. 2.)
 — Linguae paralysis a vermibus, Christian. Mich. Adolphi. Acta II, p. 369.
 — De calculis linguae rarioribus, Wolffg. Henr. Schrey. Acta III, p. 294—300.
 — De enormi haemorrhagia levem linguae laesionem excipiente, Jo. Adam. Raymannus. Acta IV, p. 43—45.
 — De rarioribus linguae calculis, Wolffg. Henr. Schrey. Acta IV, p. 364—376. (Tab. VI, Fig. 5, 6.)
 — De paralysis linguae multoties recurrenente, Christian. de Helwich. Acta IV, p. 442—444.
 — De morosi paralysis linguae familiari, Jo. Adam. Raymannus. Acta V, p. 153—159.
 — De aponia a linguae paralysis errore sublata, Valent. Ernest. Eug. Cohausen. Acta VI, p. 353—358.
 — De calculo sub lingua reperto, Jo. Philipp. Wolffius. Acta VII, p. 227—228.
 — Calculus infra linguam excisus, Jobus Baster. Acta VIII, p. 57—58.
 — Quinque fungi sub ptyalismo e lingua prognati, Jo. Dan. Schlichting. Acta VIII, p. 68.
 — De haemorrhagia e lingua prorumpente sanata, Jo. Wolffg. Frid. Boenneken. Acta VIII, p. 138—147.
 — Haemorrhagia linguae salutaris, Jo. Herm. Furstenau. Acta VIII, p. 276—277.
 — Lingua tumens suppurata cum enormi salivae fluxu, Carol. Philipp. Gesnerus. Nova Acta I, p. 185—186.
 — Semiparalysis linguae, Crato Godofr. Hennicke. Nova Acta II, p. 214—215.
 — De angina maligna in plures linguae abscessus salutariter degenerante, Ferd. Jac. Baier. Nova Acta II, p. 299—301.
 — De calculo sub lingua exsecto, Petr. Imman. Hartmann. Nova Acta III, p. 4—20. (Tab. I, Fig. 3—5.)
 — De salivatione cum profundo linguae ulcere mercurio sanata, Phil. Bernh. Pettmann. Nova Acta III, p. 497—501.
 — De calculo sub lingua extracto, Christian. Rudolph. Hannes. Nova Acta V, p. 105—107. (Tab. V, Fig. 3.)
 — Ulcus linguae phagedaenicum sanatum, Ferd. Jac. Baierus. Nova Acta VI, p. 258—259.
- Linteolum.** Profluvia menstruorum linteolis frigida atque aceto imbutis naturalibus pubetenus impositis suppressa, Petr. Anton. Michelottus. Acta I, p. 194—197.
- Linum.** De noxiis cannabis atque lini herbarum nondum exsiccatarum effluviis, Jo. Jac. Neuhold. Acta III, Appendix, p. 150—157.
- Lipothymia.** De lipothymia per haemorrhagiam auris dextrae sublata, Jo. Sebast. Albrecht. Acta III, p. 190—192.
 — Singultus et lipothymia certa graviditatis insignia, Jo. Frid. Bauerus. Acta III, p. 210—211.
 — Arteria pro vena secta lipothymiae causa, Jo. Herm. Fürstenau. Acta VI, p. 383—384.
- Lippitudo.** Cucurbitarum operatio in lippitudine inveterata, Jo. Frid. Bauerus. Acta III, p. 214—215.
- Lipsia.** Febres epidemiae Lipsiae 1720 grassatae, Christian. Mich. Adolphi. Acta I, p. 1—3.
 — Arbor caffè Lipsiae florens, Jo. Henr. Linckius. Acta I, p. 204—210.
 — Morbus epidemicus Lipsiae 1718 grassatus, Christian. Mich. Adolphi. Acta II, p. 296—300.
 — De lapidibus figuratis agri Lipsiensis, Jo. Ernest. Hebenstreit. Acta IV, p. 553—557.

- Lipyria.** Febris continua lipyriae naturam aemulans lethalis, Jo. Frid. Bauerus. Acta III, p. 211—212.
- Liquor.** Liquor vulnerarius Dippelii, Jo. Christian. Kundmannus. Acta II, p. 255—260.
 — Spirituosorum liquorum ingurgitatio assueta sublata, Jo. Christoph. Goetzius. Acta II, p. 450.
 — De liquore pericardii, Gottwald Schusterus. Acta VI, p. 180—183.
 — De liquore anodyno minerali circumspete parando, Gottwald Schusterus. Acta X, p. 209—210.
 — De liquore fumante ex stanno et mercurio sublimato parato, Jac. Franc. Demachy. Nova Acta IV, p. 60—61.
 — De bona liquoris nitri fixi in hydrope ascite efficacia, Jo. Frid. Consbruch. Nova Acta V, p. 88—89.
 — De mirabili liquoris van Swieten in lue aphrodisiaca curanda virtute, Aloys. Bertini. Nova Acta VI, p. 83—84.
 — De hydrope anasarca liquore nitri fixi discusso, Jo. Frid. Consbruch. Nova Acta VI, p. 160—163.
- Lithanthrax.** De carbone fossili seu lithanthrace, alimento focorum Anglicorum tum et aliorum, Rosin. Lentilius. Acta I, p. 235—242.
- Lithargyrium.** De symptomatibus usum lithargyrii excipientibus, Valent. Ern. Eug. Cohausen. Acta VII, p. 239—244.
- Lithotomia.** De lithotomiae Celsianae praestantia et usu, Laurent. Heisterus. Acta X, p. 54—63. (Tab. II.)
 — De calculoso vesicae concremento instituta lithotomia haud eximendo, Wilh. Ludov. Willius. Nova Acta III, p. 419—424.
- Lobus.** De rarissimo abscessu sanguineo in sinistro lobo pulmonum, Dan. Fischerus. Acta V, p. 132—140.
- Lochia.** De uteri inflammatione cum lochiorum suppressione per diarrhoeas sanata, Anton. Vallisnerius. Acta I, p. 367—371.
 — Puerperae uteri inflammatione cum lochiorum suppressione correptae per diarrhoeam sanatae historia, Carol. Joseph. de Georgiis. Acta IV, p. 8—14.
 — De subsidiaria lochiorum per alvum evacuatione, Jo. Adam. Raymannus. Acta VI, p. 9—17.
 — De lochiorum absoluta necessitate, Jo. Adam. Raymannus. Acta VIII, p. 126—138.
 — De lochiis in utero suppuratis et per hypogastrium demum expurgatis, Jo. Adam. Raymannus. Acta VIII, p. 307—320.
 — De lochiorum defectu plenario, Wolffg. Thom. Rau. Acta IX, p. 161—162.
 — De contractura sinistri pedis in puerpera, ex suppressis lochiis, Wolffg. Thom. Rau. Acta IX, p. 163—164.
 — Lochia suppressa cum delirio summo curata, Rüdiger. Frid. Ovelgün. Nova Acta III, p. 277—284.
- Londinum.** De arboribus Sassafras Londini cultis, Ge. Dion. Ehret. Nova Acta II, p. 326—330. (Tab. VI.)
- Loricatio.** Encheiresis circa loricationem furnorum chemicorum ferreorum, Heur. Frid. Delius. Nova Acta III, p. 404—407.
- Lotio.** De tussi lotionem pedum subsequente, Jo. Adam. Limprechtus. Acta II, p. 44—45.
 — De sopore lethargico ex capitis lotionem tempore hiberno, Ge. Christian. Maternus de Cilano. Acta VIII, p. 345—347.
- Lotium.** De mirabili alvi obstructione cum perpetuo lotii profluvio, Christian. Mich. Adolphi. Acta X, p. 47—48.
 — s. auch Urina.

- Luca.** De Lucensium thermarum sale, Joseph. Benvenuti. *Nova Acta* II, p. 301—318.
 — De Lucensium thermarum atmosphaera, Joseph. Benvenuti. *Nova Acta* VI, p. 1—9.
- Lues (Morbus venereus).** Vermes ordinario luem veneream comitantur, Christian. Mich. Adolphi. *Acta* I, p. 549.
 — De puella sexenni manifesta luis venereae signa ostendente, Jo. Jac. Neuhold. *Acta* III, Appendix, p. 172—175.
 — Lues venerea per mercurialia sine salivatione subsequente curata, Jo. Just. Fickius. *Acta* V, p. 66—73.
 — De lue venerea post salivationem nova incrementa capiente, Jo. Hieron. Kniphofius. *Acta* V, p. 73—77.
 — Affectus hysterico-spasmodici lethales an a contagio venereo?, Jo. Herm. Fürstenau. *Acta* V, p. 236—237.
 — Monita quaedam circa diagnosis luis venereae, Rudig. Frid. Ovelgün. *Acta* V, p. 529—530.
 — Epilepsia terrificata a lue pestifera neglecta, Jo. Gottlieb Boetticher. *Acta* VI, p. 160—162.
 — Miasma venereum sub varia forma morbis aliis, praesertim chronicis, junctum, Jo. Herm. Fürstenau. *Acta* VI, p. 375—378.
 — Lues venerea per manus obstetricis propagata, Valent. Ern. Eug. Cohausen. *Acta* VII, p. 251—253.
 — De febre lenta in hecticam degenerante simulque verminosa, ex praegressa maligna orta, in subjecto, a parentibus lue venerea infectis nato, Christoph. Conr. Siccelius. *Acta* VII, p. 261—265.
 — Consilium oeconomicum luem bubulum genus huc usque conficientem depellendi, Gottwald. Schusterus. *Acta* VIII, Appendix, p. 79—114.
 — Miasma venereum per obstetricem disseminatum, Jo. Herm. Fürstenau. *Acta* IX, p. 371—373.
 — De lue bovina in circulo Prignicensi a. 1746 notata, Christian. Andr. Cothenius. *Acta* IX, Appendix, p. 101—122.
 — Atrophia luem veneream excipiens, Salent. Ern. Eug. Cohausen. *Acta* X, p. 307—317.
 — Miasma venereum per salivam et sudorem disseminatum et propagatum, Frid. Ludov. Christian. Croppius. *Nova Acta* I, p. 271—276.
 — Ulcera glandis venerea sanata, Jo. Ernest. Stieff. *Nova Acta* I, p. 360—366.
 — De lue boum non contagiosa, Jo. Sebast. Albrecht. *Nova Acta* II, p. 289—297.
 — De lue bovina 1762 in Dania grassata, Petr. a Westen. *Nova Acta* III, p. 197—207.
 — Historia luis Indicae, Frid. Allamand. *Nova Acta* IV, p. 87—92.
 — De cicutae efficacia in ulceribus venereis, Guil. Henr. Sebast. Bucholtz. *Nova Acta* IV, p. 261—264.
 — De mirabili liquoris van Swieten in lue aphrodisiaca curanda virtute, Aloys. Bertini. *Nova Acta* VI, p. 83—84.
 — De lacte contagioso et lethifero nutricis morbo venereo affectae, Balthas. Hacquet. *Nova Acta* VI, p. 302—321.
 — De rhagadibus venereis e gonorrhoea suppressa, Jo. Christian. Ehrmannus. *Nova Acta* VII, p. 154—155.
 — Ulceris venerei solutio a variolis, Jo. Christian. Ehrmannus. *Nova Acta* VII, p. 155—156.
 — De lue pecudum ex contagio aëris putrido per ignem arcenda, Jo. Godofr. Büscher. *Nova Acta* VII, p. 221—223.
- Lumbricites.** De lumbricite elegantissimo, Jo. Sebast. Albrecht. *Acta* VI, p. 116—117. (Tab. II, Fig. 2.)
- Lumbricus.** Arthritis a lumbricis terrestribus impositis insolentior, Ge. Dethardingius. *Acta* I, p. 96.

- Lumbricus.** Ex colica hypochondriaca tumor inflammatorius inguinis sinistri post septem lumbricorum exitum feliciter curatus, Conrad. Graffius. Acta I, p. 294—295.
- De lumbricis in cavo abdominis repertis intestinisque ab eis perforatis, Laurent. Heisterus. Acta I, p. 391—392.
 - Lumbricorum remedium, Jo. Christoph. Goetzius. Acta II, p. 448—449.
 - De lumbricis teretibus tribus diversis e locis incongruis excretis, Jo. Sebast. Albrechtus. Acta IV, p. 158—161.
 - Anatome militis, exhibens lumbricos in ductibus felleis, Dan. Nebelius. Acta V, p. 392.
 - Lumbrici totius corporis tumoris et epilepsiae causa, Dan. Hoffmannus. Acta VI, p. 425—426.
 - De abscessu in inguine rupto indeque prodeuntibus lumbricis, Jo. Martin. Wolffius. Acta VII, p. 473—475.
 - De tribus in ductu hepatico latitantibus lumbricis, Jo. Christian. Themelius. Acta VIII, p. 29—45.
 - Abscessus in inguine, ex quo lumbrici prodierunt, consolidatus, Jo. Conrad. Trumphius. Acta VIII, p. 235—238.
 - Lumbrici teretes ab infante varioloso excreti, Jo. Martin. Brehm. Acta VIII, p. 286—287.
 - Lumbricorum latorum et cucurbitinorum specificum antidotum, Salent. Ern. Eug. Cohausen. Acta IX, p. 34—41.
 - Hernia incarcerata cum intestini per lumbricos egressos perforatione, Jo. Christoph. Hennicke. Nova Acta II, p. 109—117.
 - Successus antihelminthici Noufferi in lumbricis exturbandis, Max. Jac. de Man. Nova Acta VII, p. 145—146.
 - s. auch Vermis.
- Lumbus.** Dolor lumbaris cum motu femoris abolito ex abscessu interno et carie vertebrarum, Hieron. Laubius. Acta I, p. 319—320.
- De biennali lumborum spasmu, Christian. de Helwich. Acta II, p. 131—133.
 - De ulcere lumborum ex translatione haemorrhoidum fistuloso per aquam gryseam sanato, Jo. Dan. Gohlius. Acta III, p. 49—56.
 - De paralyti dextri lumbi, Paul. Henr. Gerard. Moehringius. Acta V, p. 159—162.
- Lupus.** Caro lupina anti-epileptica et uterina, Christian. Gottlieb Reusnerus. Acta I, p. 91.
- Lusus.** Varius naturae in ovis gallinaceis lusus, Ge. Frid. Francus de Frankenau. Acta I, p. 243—244. (Tab. III, Fig. 6.)
- Lusus naturae in conformatione organorum alieno sexui priorum, Jo. Frid. Bauerus. Acta III, p. 215—217.
- Lutra.** De hydrophobia ex morsu lutrae et hepatis ipsius esu felibus mortifero, Acta III, p. 6—11.
- Lutrae maris systema biliosum, Paul. Henr. Gerard. Moehringius. Acta V, p. 166—169. (Tab. III, Fig. 1; Tab. IV, Fig. 3.)
 - Lutrae maris systema urinosum et spermaticum, Paul. Henr. Gerard. Moehringius. Acta V, p. 169—173. (Tab. III, Fig. 2; Tab. IV, Fig. 1, 2.)
- Luxatio.** Paedarthrocace pro luxatione falso habita, Jo. Henr. Schulze. Acta I, p. 539—545.
- De luxatione ossis femoris, Jo. Saltzmannus. Acta II, p. 229—234.
 - Luxatio ossis femoris a causa interna permanens, Ge. Frid. Gutermannus. Acta III, p. 334—336.
 - De luxatione femoris sinistri, ejusque peculiari restitutione, Christian. Gottlieb Frege. Acta VII, p. 343—351. (Tab. IX, Fig. 4, 5.)

- Luxatio.** De restitutione luxati cubiti, Christian. Gottlieb Frege. Acta VII, p. 351—352.
(Tab IX, Fig. 6.)
— De luxatione claviculae, C. H. v. Melle. Nova Acta V, p. 1—8. (Tab. I, Fig. 1—3.)
— De luxatione humeri, Otto Just. Evers. Nova Acta VIII, p. 64—74. (Tab. III.)
- Lympha.** Polypus *ἄκρον* oedematis et exulcerationis cum copioso succi lymphatici effluvio causa, Jo. Henr. Schulze. Acta I, p. 490—494.
— De certo in morbis ex lymphae vitio prognatis praesidio, Gottwald Schusterus. Nova Acta II, p. 29—30.

III.

- Maceratio.** De innoxio vapore ex maceratione telarum gossipinarum in officinis fullonicis Chemnicensibus, Gottwald Schusterus. Acta VI, p. 168—171.
- Maceria.** Hyssopus Ratisponensis crescens e maceria, Jo. Adam. Goeritzius. Acta I, p. 120—122.
- Machina.** De nova machina ad aneurisma in femore, post vulnus arteriae, avertendum, Laurent. Heisterus. Acta VII, p. 92—93.
- Macies.** De cāussis maciei extremae febrem lentam hecticam sequutae, Jo. Sebast. Albrecht. Acta VIII, p. 459—464.
- Macula.** Maculae scorbuticae nigrae per universum corpus dispersae, Theod. Zwingerus. Acta I, p. 148—151.
— De muliere maculis atro purpureis in toto corpore correpta, Jo. Philipp. Wolffius. Acta III, p. 270—271.
— De haemorrhagia narium cum subito efflorescentibus maculis purpureis per totum corpus, Jo. Philipp. Wolffius. Acta V, p. 117—118.
— Maculae sanguineae, Christian. Frid. Joerdens. Acta VII, p. 387—390.
— De haemorrhagia gingivarum cum maculis sanguinis subcutaneis, Jo. Mart. Wolffius. Acta VII, p. 478—479.
— Maculae infantum volaticae, Jo. Herm. Furstenau. Acta VIII, p. 351—353.
— De maculis et faculis a solis aspectu in oculo residuis, Carol. August. de Bergen. Nova Acta I, p. 188—192.
— Maculae scorbuticae singularis indolis in vetula et puero, Carol. Wilh. Sachs. Nova Acta I, p. 386—387.
- Magisterium.** De novo magisterio coeruleo Erlangensi, Jo. Frid. Weismannus. Acta V, p. 537—538.
- Magnesia.** Diatribe chemica vitriariorum magnesiā ejusque partem terream alcalinam considerans, Carol. Godofr. Hagen. Nova Acta VI, Appendix, p. 329—352.
- Mala.** Tumor singularis malae sinistrae ante obitum, Henr. Frid. Delius. Acta IX, p. 393—395.
- Malabar.** Medicus Malabaricus, Jo. Ernest. Grundlerus. Acta I, Appendix, p. 106—111.
- Malachites.** De lapide Malechite, Wolffg. Thom. Rau. Nova Acta II, p. 100—101.
- Malum.** Enteroscheocele inveterata per *ἐπιγέρεσιν* alterius mali curata, Christoph. Jac. Trev. Acta II, p. 62—63.
— Tardior acuti atque immedicabilis mali progressus, Elias Camerarius. Acta II, p. 345—348.
— Semiparalysis linguae cum syndrome aliorum malorum, Crato Godofr. Hennicke. Nova Acta II, p. 214—215.
— hypochondriacum, s. Hypochondriacus affectus.
— ischiadicum, s. Ischias.
- Mamma.** Massa mammarum glandulosa unicum constituens corpus, Christoph. Jac. Trev. Acta II, p. 124—126. (Tab. II, Fig. 1, 2.)
— Mammarum affectuum remedium, Jo. Christoph. Goetzius. Acta II, p. 449.

- Mamma.** De motione mensium periodica ad mammas, Jo. Jac. Neuhold. Acta III, Appendix, p. 168—170.
- Lac in mammis puellulae, Jo. Jac. Treyling. Acta V, p. 442—443.
 - De cura cancri in mamma exulcerati, Henr. August. Gerlach. Acta VIII, Appendix, p. 39—50.
 - Indurationis, inflammationis ac suppurationis mammarum praeoccupatio, Rüdig. Frid. Ovelgün. Acta IX, p. 297—301.
 - De cancro mammae sinistrae a causis internis orto, Zach. Vogel. Nova Acta II, p. 230—234.
 - Cataplasmatibus e radicibus Dauci sativi effectus exigui in cancro mammae exulcerato, Jo. Frid. Consbruch. Nova Acta VI, p. 155—160.
 - Modus arcendi foetorem in cancro mammarum exulcerato, Ferd. Jac. Baierus. Nova Acta VI, p. 235—236.
- Mammilla.** Mammillarum excoriationis et fissurae remedium, Jo. Christoph. Goetzius. Acta II, p. 449.
- Mangonisatio.** Hepar sulphuris vicem gerens liquoris ad detegendam vinorum mangonisationem destinati, Jac. Franc. Demachy. Nova Acta IV, p. 62.
- Mania.** Mania ex vulnere capitis curata, Joseph. Lanzonus. Acta I, p. 85.
- Maniae per gelidae balneum curatio, Petr. Anton. Michelottus. Acta I, p. 191—194.
 - Maniaci lethargo defuncti anatome, Jo. Ge. Hoyerus. Acta IV, p. 126—128.
 - Bigaë casuum medicorum ἀπὸ τῆς μανίας νοσηματώδους, Jo. Wolffg. Frid. Boenneken. Acta VIII, Appendix, p. 1—38.
 - Mania chronica pytalismo sublata, Jo. Dan. Schlichtingius. Nova Acta I, p. 346—347.
- Manna.** De admirando mannae effectu in passione iliaca, Jo. Christian. Hildebrand. Nova Acta II, p. 382—384.
- Manus.** De tumore manus ingenti feliciter ablato, Jo. Melch. Verdriesius. Acta I, p. 76—79. (Tab. IX [nicht VIII], Fig. 1, 2.)
- De manu in sepulchro ultra seculum conservata, Jo. Adam. Limprechtus. Acta I, p. 124—128.
 - Laesio rami arteriosi in carpo manus dextrae, Ge. Dethardingius. Acta I, p. 436—438.
 - Scabies manuum primo mensium erumpendi conatu, Gottlieb Ephr. Bernerus. Acta I, p. 447—449.
 - Cachecticus cum carie ulcerosa manus, Hieron. Laubius. Acta II, p. 240—241.
 - Paralysis manus dextrae, Paul. Henr. Gerard. Moehringius. Acta V, p. 163—166.
 - De viro brachiis et manibus destituto, Ge. Henr. Behr. Acta V, p. 177—181. (Tab. III, Fig. 3; Tab. V, Fig. 1.)
 - Paralysis manuum febris curata, Tob. Ferd. Pauli. Acta V, p. 244—245.
 - Lues venerea per manus obstetricis propagata, Valent. Ern. Eug. Cohausen. Acta VII, p. 251—253.
 - Curatio epilepsiae in sinistra manu oriundae, Jobus Baster. Acta VIII, p. 54.
 - De affectu spasmodico per abscessum in dorso manus sublato, Jo. Frid. Furstenau. Acta VIII, p. 363—364.
 - De puella cum manibus monstrosis, Andr. Jac. Kirstenius. Acta IX, p. 24—27.
 - De tumore manuum ab adsumtis baccis lauri excitato, Ge. Christian. Maternus de Cilano. Acta X, p. 97—98.
 - Singularia quaedam in femina manibus ex morbo praegresso destituta, Christoph. Frid. Kühn. Nova Acta II, p. 271—272.
 - De sanato brachio post avulsam manum, Frid. Sim. Morgenstern. Nova Acta IV, p. 254—258.
- Marasmus.** Haemoptysis periodica marasmo tandem senili terminata, Jo. Sebast. Albrecht. Nova Acta I, p. 1—5.
- De marasmo senili, Jo. Bernh. de Fischer. Nova Acta III, p. 216—220.

- Mare.** Lapidés fungiformes maris rubri, Franc. Ernest. Bruckmannus. Acta VIII, p. 217—220. (Tab. IV, Fig. 4, 5.)
 — Descriptiones zoologicae ad Adriatici littora maris concinnatae, Franc. Xaver. de Wulfen. Nova Acta VIII, p. 235—359.
- Marga.** Examen terrae margae arsenicalis, Schaben-Giffit, cum cautela circa usum internum terrarum margararum, Jo. Frid. Henckelius. Acta II, p. 364—366.
- Margarita.** Margaritarum aversatio et naevus maternus, Jo. Christoph. Goetzius. Acta II, p. 464—465.
 — De causa, qua margaritae in myis producuntur, Mich. Vogt. Nova Acta VIII, p. 172—175. (Tab. VII.)
- Marmor.** De marmoribus aliisque lapidibus in Voigtlandia, Jo. Godofr. Buchnerus. Acta V, p. 106—113.
- Mars.** Solutio martis ab alcali via sicca, Mich. Alberti. Acta II, p. 319—321.
 — De quartana duplici croco martis aperitivo Stahliano percurata, Jo. Dan. Gohlius. Acta III, p. 45—48.
 — Caeruleum martis, Jo. Frid. Henckelius. Acta V, p. 322—325.
 — Mars non modo innoxius, sed etiam valde salutaris, Mart. Simeon Starckius. Acta VII, p. 58—59.
- Martialia.** Cachexia icterica ex martialium abusu, Jo. Jac. Scheuchzerus. Acta II, p. 103—104.
- Massa.** De massa polyposa per alvum excreta, Ernest. Gotth. Struvius. Acta I, p. 430—431.
 — De massa carnosá per tussim excreta, Ernest. Gotth. Struvius. Acta I, p. 432.
 — Massa mammarum glandulosa, Christoph. Jac. Trew. Acta II, p. 124—126. (Tab. II, Fig. 1, 2.)
 — De emendanda massa vitrea pro acquirendis lentibus perfectioribus in opticis adhuc desideratis, Alb. Dan. Mercklein. Acta IV, p. 507—521. (Tab. VIII, Fig. 5; Tab. IX.)
 — De corde pericardio atque mediastino in unam massam tunicaceam compactis, Ge. Frid. Gutermannus. Acta VI, p. 227—234.
 — De foeno sub combustione per fulminis ignem in massam calcariam redacto, Jo. Bernh. de Fischer. Nova Acta III, p. 221—224.
- Massula.** De incompeabili haemoptysi, quam massularum carnearum ejectio comitabatur, Wilh. Andr. Kellnerus. Acta V, p. 283—286.
- Mater.** De circulo sanguinis mutuo inter foetum et matrem in gravidis, Laurent. Heisterus. Acta I, p. 407—408.
 — De visus depravatione in infante ex matre, Christian. Mich. Adolphi. Acta II, p. 196—197.
 — De mola per umbilicum in lucem edita matre superstite, Jo. Adam. Limplrechtus. Acta III, p. 40—44.
 — De corrupta matris imaginatione in deformando foetu, Ge. Leop. Hoyerus. Acta IV, p. 381—382.
 — Insignis deformitas digitorum puellae ex terrore matris gravidae, Jo. Carol. Acoluthus. Acta V, p. 181—182. (Tab. IV, Fig. 4, 5.)
 — Varia et decretoria symptomata in gravida, matri et foetui innoxia, Jo. Herm. Fürstenau. Acta V, p. 233—234.
 — De vitiosa digitorum conformatione ex praegnantis matris terrore, Jo. van Woensel. Acta VI, p. 243—244.
 — De epilepsia infantis a diaeta vitiosa matris excitata, Jo. Philipp. Wolffius. Acta VII, p. 235—237.
 — De infantis post matris obitum partu, Jo. Adam. Kulmus. Acta VII, p. 460—472.
 — De foetus praecluso ano ex suspecta gravidae matris imaginatione, Jo. Jac. Huberus. Acta VIII, p. 64—67.

- Mater.** De resolutione integri brachii embryonis in utero matris, Ge. Christian. Maternus de Cilano. Acta IX, p. 360—361.
- Haemorrhagia uteri gravidi matri et proli funesta, Frid. Ludov. Chr. Croppius. Nova Acta I, p. 266—271.
 - Naevus monstrosus in cane ex imaginatione matris, Jo. Bernh. de Fischer. Nova Acta II, p. 207—208. (Tab. IV, Fig. 1.)
 - Deformatio foetus ex lapsu matris gravidae, Jo. Carol. Hoffmannus. Nova Acta IV, p. 158—162. (Tab. VI, Fig. 6, 7.)
 - Foetus ac mater variolis diverso tempore afficti, Max. Jac. de Man. Nova Acta VII, p. 151.
- Mater dura.** De pericranii origine et continuatione cum matre dura, Jo. Jac. von Doebeln. Acta V, p. 514—517.
- De ossiculo in processu sagittali durae matris reperto, Jo. Frid. Crellius. Acta IX, p. 224—226.
- Materia.** Virulenta pestifera materia in glandulis inguinalibus primo collecta, dehinc ad artus translata, varia ulcera fistulosa spinamque ventosam inducens, Jo. Gottlieb Boettcher. Acta VII, p. 67—68.
- De copiosa materia purulenta in vesicula fellea reperta, Jo. Christian. Themelius. Acta VIII, p. 29—45.
 - De rariore empyemate pectoris, sub quo materia saniosa ad femoris usque musculos descenderat, Gottlob Carol. Springsfeld. Acta X, p. 296—303.
 - De empyemate in pleuritide, cujus materia purulenta una cum urina excreta est, Ge. Christ. Maternus de Cilano. Nova Acta I, p. 14—16.
 - Materiae e voragine montis Vesuvii ejectae analysis, Lud. Claud. Cadet. Nova Acta III, p. 268—270.
- Matrimonium.** Animi deliquii cura matrimonium in virginibus, Rudig. Frid. Ovelgun. Acta V, p. 527—528.
- Matrona.** s. Femina.
- Maxilla.** De dolore quodam perraro maxillae sinistrae partes occupante et per paroxysmos recurrente, Jo. Hartm. Degnerus. Acta I, p. 347—353.
- De efficacia aethiopsis mineralis in maxillarum tumore sanando, Jo. Henr. Schulze. Acta I, p. 496—498.
 - Arthritis maxillae inferioris, Christian. Mich. Adolphi. Acta II, p. 367—368.
 - De maxilla inferiori retrorsum luxata et restituta, Zach. Vogel. Nova Acta II, p. 235—245.
 - De exostosi maxillae superioris in latere sinistro feliciter exenta, Christoph. Theoph. Büttner. Nova Acta V, p. 71—72. (Tab. V, Fig. 1, 2.)
 - De exostosi maxillae inferioris per sectionem sublata, Christoph. Theoph. Büttnerus. Nova Acta VI, p. 27—33. (Tab. I, Fig. 1, 2.)
 - Maxillae inferioris a dyscrasia scorbutica mutatae exemplum, Petr. Luchtmanus. Nova Acta VII, p. 27—32.
- Medela.** Doloris ischiadici gravissimi medela exoptata repentina, Jo. Maurit. Hoffmannus. Acta I, p. 178—179.
- Tumoris strumosi medela in mercurio, Godofr. Klaunigius. Acta II, p. 32—37.
 - Hernia varicoso-humorosa medela feliciter curata, Conr. Graffius. Acta II, p. 187—189.
 - Solis urgentioribus symptomatibus incongrue adhibita medela, Christian. Mich. Adolphi. Acta X, p. 45—47.
 - Historia symptomatum a morsu aspidis productorum et medelae, Jo. Frid. Carol. Grimm. Nova Acta III, p. 64—66.
 - De rubiginis frumentum corruptentis medela, Jos. Benvenuti. Nova Acta III, p. 407—412.

- Medela.** De scrophularum medela, Franc. Zanetti. Nova Acta VI, p. 35—36.
 — De diarrhoeae habitualis quadam medela, Jo. Frid. Christian. Scherf. Nova Acta VII, p. 227—230.
 — s. auch Cura.
- Mediastinum.** De corde, pericardio atque mediastino in unam massam tunicaceam compactis, Ge. Frid. Gutermannus. Acta VI, p. 227—234.
- Medicamentum.** Contumacissimi capitis dolores per ea, quae adurunt medicamenta, quaeque vesicatoria vulgo appellantur curati, Petr. Anton. Michelottus. Acta I, p. 197—200.
 — Tumor testiculi dextri scirrhusus medicamentis sublatus, Wilh. Bernh. Nebelius. Acta II, p. 12—13.
 — De morbo complicatissimo paucissimis medicamentis sublato, Carol. Frid. Loew. Acta II, Appendix, p. 1—24.
 — De podagrae incongruo medicamento, Benedict. Gullmannus. Acta III, p. 62—65. (Tab. II, Fig. 1.
 — De alio, salutari medicamento, Jo. Ge. Hoyerus. Acta IV, p. 118—120.
 — Historia exoticorum quorundam medicamentorum simplicium, Albert. Seba. Acta IV, p. 226—232.
 — De aversatione medicamentorum mirabili, Jo. Philipp. Wolffius. Acta V, p. 130—132.
 — De medicamento quodam ad puerperarum febres specifico, Jo. Gerard. Wagner. Acta VII, Appendix, p. 193—208.
 — De globulis plumbeis loco medicamenti stomachici adsumtis eorumque effectu deleterio, Ge. Christian. Maternus de Cilano. Acta X, p. 22.
 — Cephalaea periodica febre, diaeta et medicamentis convenientibus profligata, Ludov. Godofr. Klein. Acta X, p. 252—253.
 — Medicamenta foetum pellentia vere confortativa, Ferd. Jac. Bajerus. Acta X, p. 293—296.
 — De electricitate medicamentosa, Christoph. Frid. Kuhn. Nova Acta I, p. 226—228.
 — De laudano liquido Sydenhamii medicamento tutissimo in dysenterico morbo, Jo. Christoph. Reinmann. Nova Acta II, p. 340—346.
 — De sarcocele cum epiplocele tantum per medicamenta curata, Jo. Nusch. Nova Acta VII, p. 247—253.
 — s. auch Euporistum.
- Medicatio.** Ischuria ab praeposteram medicationem lethalis, Valent. Ernest. Eug. Cohausen. Acta VI, p. 358—361.
- Medicina.** Medicus Malabaricus seu brevis relatio de statu artis medicae inter gentes Malabaricas, Jo. Ernest. Grundlerus. Acta I, Appendix, p. 106—111.
 — Rari ex utero morbi historia cum necessariis medicis observationibus, Petr. Anton. Michelottus. Acta II, p. 53—61.
 — Verbera dysenteriae medicina, Wilh. Andr. Kellnerus. Acta IV, p. 450.
 — Observationes meteorologico-medicae, Jo. Jac. Scheuchzerus. Acta IV, Appendix, p. 24—46.
 — Tessera medicinae clinicae, Jo. Jac. Ritterus. Acta VI, p. 53—56.
 — De genuina studii chymici ad praxin medicam adplicatione, Jo. Sâm. Carl. Acta VI, Appendix, p. 109—118.
 — Observationes medicae circa securitatem remediorum, Gottw. Schuster. Nova Acta II, Appendix, p. 231—256.
 — Observatio ad medicinam electricam pertinens, Balthas. Sprenger. Nova Acta V, p. 120—137.
 — Observationes medicae, Guil. Godofr. Ploucquet. Nova Acta VIII, p. 18—27. (Tab. I, Fig. 1, 2.)
- Medicus.** Biographiae medicae specimen, Jo. Kanoldus. Acta I, p. 553—560.
 — Biographiae medicae specimina, Jo. Jac. Schlierbach. Acta V, p. 267—283.

- Medicus.** De medicis equestri dignitate ornatis, Jo. Carol. Moehsen. Nova Acta III, Appendix, p. 1—90.
- Sylloge medicorum, qui de propriis morbis disseruere, Ritterus. Nova Acta III, Appendix, p. 213—248.
- Medulla.** Paralysis ab insolita medullae spinalis exarescentia, Jo. Saltzmannus. Acta II, p. 234—238.
- De medulla spinali libere in abdomine fluctuante, Paschal. Joseph. Ferro. Nova Acta VIII, p. 123—124.
- Medusa.** Tentamen systematis Medusarum stabiliendi, Ad. Modeer. Nova Acta VIII, Appendix, p. 19—34.
- Mel.** De scarabaeis albis ex frequenti mellis cum pane esu ortis, Jo. Henr. Fuchsius. Acta II, p. 324—325.
- Apostema panis melliti esu curatum, Jo. Christoph. Goetzius. Acta II, p. 431.
- Melancholia.** De melancholico imaginante se habere pedes ex cera, Jo. Casp. Grimmius. Acta I, p. 61.
- De felici melancholiae hypochondriacae sine ullo remedio solutione, Christian. Mich. Adolphi. Acta I, p. 546—547.
- De singulari melancholiae hypochondriacae solutione, Christian. Mich. Adolphi. Acta I, p. 547.
- De notatis in viro quodam melancholico, Christian. de Helwich. Acta II, p. 143—145.
- Melancholia ex esu columbarum, Jo. Christoph. Goetzius. Acta II, p. 456.
- Melancholiae subitanea cessatio sphacelo accedente, Jo. Frid. Bauerus. Acta III, p. 212—213.
- Sectio militis per longum tempus melancholici, Jo. Jac. Neuhold. Acta III, Appendix, p. 175—178.
- De melancholico desperato, Jo. Ge. Hoyerus. Acta IV, p. 122—123.
- De delirio melancholico post puerperium, Jo. Ge. Hoyerus. Acta V, p. 261—262.
- De salivatione chronica sub melancholia pertinaciter continuante, Ge. Christian. Maternus de Cilano. Acta X, p. 98—100.
- De melancholia ex insomnio, Jo. Bernh. de Fischer. Nova Acta III, p. 313—325.
- De singulari affectu melancholico in foemina repentino terrore sublato, Wilh. Ludov. Willius. Nova Acta V, p. 166—168.
- Dissectio melancholici, Jo. Christian. Frid. Scherf. Nova Acta VII, p. 285—288.
- De morbo melancholico, quem lichen produxit, sanato, Carol. Christoph. Eckner. Nova Acta VIII, p. 108—118.
- Melopepo.** De germinantibus in fructu melopeponis seminibus, Jo. Sebast. Albrechtus. Acta V, p. 94—97. (Tab. I, Fig. 7.)
- Membrana.** Vesica urinaria per intermediam membranam in duas cavitates divisa, Wilh. Bernh. Nebelius. Acta I, p. 170—171.
- Tegumentum peculiare membranae tympani foetuum inserviens, Christoph. Jac. Trew. Acta II, p. 128—130. (Tab. III, Fig. 3.)
- De excretionem crassiorum membranarum vesicularium, Frid. Ignat. Lospichlerus. Acta IV, p. 94—96. (Tab. II, Fig. 2.)
- De peculiari membranae hymenis constitutione, Jo. Frid. Crellius. Acta IX, p. 233—234.
- Membrum.** Gravida tonitru percussa edit foetum mortuum membris convulsis rigidisque, Benedict. Gullmannus. Acta I, p. 5.
- De embryone sex septimanarum singulis membris integro, Jo. Herm. Fuchsius. Acta II, p. 326—328.
- s. auch Organum.
- Memoria.** Gravis memoriae laesio ex vehementi terrore feliciter sublata, Jo. Gottlieb Boetticher. Acta VI, p. 154—155.

- Meninx.** Hydropis cerebri atque meningum historia anatomico-medica, Christoph. Jac. Trew. Acta IV, p. 525—535.
- Meniscus.** De speculis ex menisco parandis, Bonif. Henr. Ehrenbergerus. Acta VI, p. 135—140. (Tab. III, Fig. 4; Tab. IV, Fig. 1.)
- De speculo caustico ex menisco ad quemcunque focum desideratum aptando, Bonif. Henr. Ehrenbergerus. Acta VII, p. 305—314. (Tab. VIII, Fig. 3.)
- Menses (Menstrua).** Menstrua vetulae, Did. Wilh. Andreae. Acta I, p. 82—83.
- Proflua menstruorum linteolis frigida atque aceto imbutis pubetenus impositis suppressa, Petr. Anton. Michelottus. Acta I, p. 194—197.
- De mensium fluxu praecoci putatitio, Jo. Ge. Brebisius. Acta I, p. 372—373.
- Scabies manuum primo mensium erumpendi conatu, Gottlieb Ephr. Bernerus. Acta I, p. 447—449.
- De putatio sanguinis menstrui praematurum fluxu, Jo. Ge. Brebisius. Acta II, p. 13—15.
- De mensium per inconsueta loca effluxu, Christian. Mich. Adolphi. Acta II, p. 369—370.
- De foemina variolis laborante, eodem tempore menstruum fluxum experta, Jo. Frid. Boeli. Acta III, p. 383.
- De foemina septuagenaria mensium fluxum habente, Jo. Frid. Boeli. Acta III, p. 384.
- De motione mensium periodica ad mammas, Jo. Jac. Neuhold. Acta III, Appendix, p. 168—170.
- De mensium et haemorrhoidum fluxu simultaneo quidem et tamen salutari, Jo. Sam. Carl. Acta IV, p. 320—321.
- Pleuripneumonia a sanguine menstruo per vomitorium thoracem versus presso oborta, Paul. Henr. Gerard. Moehringius. Acta IV, p. 344—348.
- De prolapsu uteri mensium excretionem impediendo reposito, Jo. Hieron. Kniphofius. Acta V, p. 77—79. (Tab. I, Fig. 1, 2.)
- Foetus menstruatus, Tobias Ferd. Pauli. Acta V, p. 243—244.
- Diarrhoea vehemens, torminosa, cruenta ex obstructis mensibus curata, Rüdig. Frid. Ovelgun. Acta V, p. 309—312.
- Menstrua protheiformia, Jo. Dan. Schlichting. Acta VI, p. 112—113.
- Concrementum carnosum uteri orificium externum claudens menstruique sanguinis transitum impediens, Gottlieb Henr. Kannegiesserus. Acta VI, p. 307—309.
- Subitanea mensium suppressio variorum santicorum morborum causa, Jo. Jac. Schlierbachius. Acta VII, p. 220—223.
- Notabilia quaedam circa mensium fluxum et foecunditatem foeminarum annosiorum, Christoph. Conr. Siceelius. Acta VII, p. 269—272.
- De coecitate ex mensium obstructione et perversa hujus curatione, Jo. Mart. Wolffius. Acta VII, p. 475—478.
- Foemina, cui menses per ulcus fluebant, filium sanissimum in lucem edit, Jobus Baster. Acta VIII, p. 93.
- De vetulis menstruatis, Wolffg. Thom. Rau. Acta IX, p. 159—161.
- Mensium defectus perpetui exempla, Henr. Heisenius. Acta IX, p. 211—212.
- De muliere extra graviditatis statum nunquam menstruata, Ge. Christian. Maternus de Cilano. Acta IX, p. 365—366.
- De salivatione chronica sub mensium suppressione pertinaciter continuante, Ge. Christian. Maternus de Cilano. Acta X, p. 98—100.
- De sputatione frequenti virginum nuper menstruatarum, Ge. Christian. Maternus de Cilano. Acta X, p. 100—101.

- Menses (Menstrua).** Hymen prorsus impervium menstruum fluxum retardans, Jo. Dan. Schlichtingius. Nova Acta I, p. 343—344.
- De conceptione sine menstruis, Frid. Jahn. Nova Acta VIII, p. 107—108.
- Mentha.** Mentha plures per annos virens, Rudig. Frid. Ovelgun. Acta V, p. 301—302.
- Mentum.** Suggillatio menti singularis, Wolffg. Henr. Schrey. Acta II, p. 88—89.
- Mercurius (Mercuriale. Hydrargyrum).** Tumoris strumosi medela in mercurio, Godofr. Klaunigius. Acta II, p. 32—37.
- Ex unguento mercuriali arthritis fixa scorbutica, Jo. Jac. Scheuchzerus. Acta II, p. 100—101.
- Cephalalgia atque amaurosis salivatione mercuriali sublata, Christoph. Jac. Trew. Acta IV, p. 537.
- Atrox mercurii vivi imprudenter tractati effectus, Christoph. Jac. Trew. Acta IV, p. 540—544. (Tab. XI, Fig. 4—7.)
- Lues per mercurialia sine salivatione subsequente curata, Jo. Just. Fickius. Acta V, p. 66—73.
- Surditas unius auris mercurio dulci curata, Wilh. Bernh. Nebelius. Acta V, p. 397—398.
- Remedium alterans mercuriale Plummerianum, Jo. Ge. Hasenestius. Acta V, p. 451—455.
- De amuleto ex mercurio vivo, Jo. Hartm. Degnerus. Acta V, p. 503—505.
- De morbi iliaci desperati cura per hydrargyrum, Jo. van Woensel. Acta V, p. 518—519.
- Mercurius dulcis loco mercurii vitae impetratus, Jo. Herm. Fürstenau. Acta VI, p. 26—28.
- Per mercurium sublimatum in emplastro adplicatum mors inducta, Jo. Herm. Degnerus. Acta VI, Appendix, p. 1—36.
- De faciliiori atque tutiori praeparatione mercurii vitae, Christian. Gottlieb Frege. Acta VII, p. 484—488.
- Mercurius sophericus declaratus, Jo. Henr. Cohausen. Acta VII, Appendix, p. 233—268; VIII, Appendix, p. 121—178; IX, Appendix, p. 141—172; X, Appendix, p. 245—284; Nova Acta I, Appendix, p. 189—206.
- Coecitas in puero usu mercurii dulcis sublata, Andr. Westphal. Acta VIII, p. 243—244.
- De mercurio salivationem non ciente, Jo. Christian. Jacobi. Nova Acta I, p. 228—232.
- Historia transmutati hydrargyri in aurum, Jo. Philipp. Burggravius. Nova Acta I, p. 310—312.
- De mercurii praecipitati rubri ad integrum scrupulum interna assumptione, David Franc. Hezel. Nova Acta III, p. 59—60.
- De passione iliaca usu mercurii vivi sanata, Wolffg. Thom. Rau. Nova Acta III, p. 147—149.
- De salivatione spontanea mercurio sublimato sanata, Philipp. Bernh. Pettmann. Nova Acta III, p. 497—501.
- De gravissimis ex inconsiderato usu mercurii sublimati obortis symptomatibus, Jo. Jac. Huber. Nova Acta III, p. 527—532.
- De liquore fumante ex stanno et mercurio sublimato parato, Jac. Franc. Demachy. Nova Acta IV, p. 60—61.
- De incipiente amaurosi venerea usu mercurii depulsa, Jo. Frid. Consbruch. Nova Acta V, p. 85—86.
- De mercurio praecipitato rubro, Paul. Jo. Bonz. Nova Acta VII, p. 100—105.
- De epilepsia a mercurialibus inducta, Franc. Zanetti. Nova Acta VII, p. 184—187.
- Mergel-Rüffe.** De nucibus margaceis vulgo Mergel-Rüffe, Alb. Ritter. Acta VI, Appendix, p. 119—132. (1 Tab.)
- Mesembryanthemum.** Descriptiones mesembryanthemorum quorundam in Capitis Bonae Spei Africes interioribus regionibus a. 1774 detectorum, Carol. Petr. Thunberg. Nova Acta VIII, Appendix, p. 1—18.
- Mesenterium.** Abscessus mesenterii, Jo. Melch. Verdries. Acta I, p. 167—168.
- Parotides exulceratae cum vomitibus mesenterii, Hieron. Laubius. Acta II, p. 241—242.

- Mesenterium.** Lienteria ex abscessu mesenterii magno, Hieron. Laubius. Acta II, p. 242—243.
 — Abscessus mesenterii post assumptas 8 pilulas Stahlianas ruptus, Casp. Theoph. Lindnerus. Acta IV, p. 287—293.
 — Intestinorum et mesenterii coalitus praeternaturalis, Jo. Phil. Burggrafius. Acta VI, p. 447—452.
 — Graviditas et partus feliciter succedens praesentibus licet praegravidibus mesenterii atheromatibus, Crato Godofr. Hennicke. Nova Acta II, p. 126—127.
- Metallum.** De mineralibus metallisque adfinibus in Voigtlandia, Jo. Godofr. Buchnerus. Acta V, p. 98—101.
 — *Φλογιστόν*, quod metallis inest, sulphurificatione demonstrare, Jo. Christoph. Kühnst. Acta V, p. 345—348.
 — De reliquis metalli generibus in Voigtlandia, Jo. Godofr. Buchnerus. Acta VII, p. 286—289.
 — De variis res metallicas ad calcis statum redigendi modis, Balthas. Ge. Sage. Nova Acta VI, p. 199—204.
 — De acidi pinguedinis in corpora metallica efficacia, Laurent. Crellius. Nova Acta VII, Appendix, p. 175—204.
- Metamorphosis.** Falso credita metamorphosis insecti cujusdam Americani, Andr. Elias Büchnerus. Nova Acta III, p. 437—442. (Tab. VII, Fig. 12, 13.)
- Metaptosis.** De anginae in pulmonum inflammationem metaptosi, Jo. Adam. Raymannus. Acta IX, p. 104—115.
- Metastasis.** Admiranda metastasis, Joseph. Lanzonus. Acta I, p. 172.
 — De funesta metastasi humorum cachectico-scorbuticorum ex cruribus oedematis ad pectus aut ad hepar, Jo. Sebast. Albrechtus. Acta IV, p. 405—409.
 — Metastasis pustulae e gena dextra ad pedem dextrum, Dan. Nebelius. Acta V, p. 388—389.
 — Carbunculi minores per metastasin in scroto prorumpentes, Jo. Conr. Trumphius. Acta IX, p. 413—414.
 — De hydrophobia post sphacelum per metastasin abortum sponte sublata, Jo. Christian. Hildebrand. Nova Acta III, p. 39—45.
 — Mira intestini jejuni complicatio cum metastasi, Jac. Frid. Isenflamm. Nova Acta IV, p. 273—277.
- Meteorologia.** Observationes meteorologico-medicae pro anno 1730, Jo. Jac. Scheuchzerus. Acta IV, Appendix, p. 24—46.
- Methodus.** Methodus Timaeana curandi febrem quartanam, Ge. Dethardingius. Acta I, p. 45—48.
 — Methodus empirica haemorrhoidum fluxum per emetica curandi, Ge. Dethardingius. Acta I, p. 48—49.
 — De morbo rarissimo una cum curationis methodo, Jo. Henr. Schulze. Acta I, p. 533—539.
 — Variolarum malignarum Francofurti a. M. 1723 grassantium curandi methodus, Franc. Buttnerus. Acta I, p. 560—563.
 — Phimosi methodo nova curata, Christoph. Jac. Treu. Acta II, p. 110—112. (Tab. II, Fig. 3, 4.)
 — De brachio per ignem destructo et illud amputandi methodo, Elias Frid. Heisterus. Acta V, p. 456—460. (Tab. VII, Fig. 1—3.)
 — Rationalis sub febris miliaris curatione observata medendi methodus, Franc. Jos. Grunwald. Acta VI, Appendix, p. 37—70.
 — De calculo ex vesica fellea nova methodo exsecto, Zach. Vogel. Nova Acta II, p. 218—223.
 — De carcinomati occulti curandi methodo plane singulari et nova, Zach. Vogel. Nova Acta II, p. 223—229.

- Methodus.** De maxilla inferiori retrorsum luxata et singulari quadam methodo restituta, Zach. Vogel. *Nova Acta II*, p. 235—245.
- Methodus cremorem tartari solubilem reddendi, Pe. Jo. Bergius. *Nova Acta IV*, p. 95—98.
 - De cortice hippocastani ejusque sale methodo Garrayana parato, Guil. Henr. Sebast. Bucholtz. *Nova Acta IV*, p. 264—269.
 - De hydropse ovarii et methodo eum penitus tollendi, Jo. Christian. Ant. Theden. *Nova Acta V*, p. 287—291.
 - Specimen novae methodi distinguendi serpentina, Pe. Boddaert. *Nova Acta VII*, p. 12—27.
 - Nova methodus trepanationem super osse cranii depresso instituendi, Balthas. Hacquet. *Nova Acta VII*, p. 61—100. (Tab. I, Fig. 1—5.)
- Mexico.** De radice Mexicana Contrayerva nova, Jo. Henr. Linckius. *Acta I*, p. 80—82. (Tab. V, Fig. 1—3.)
- Miasma venereum, s. Lues.**
- Microcosmus.** De microcosmo, bellua marina, Carol. August. a Bergen. *Nova Acta II*, p. 143—150.
- Mictio, s. Mictus.**
- Mictus.** Mictus cruentus, Christian. Gottlieb Reusnerus. *Acta I*, p. 89—90.
- Mictus cruentus curatus, Philipp. Eberh. Dillenius. *Acta I*, p. 113—115.
 - Sanguinis mictus ex nimio esu asparagorum, Joseph. Lanzonus. *Acta I*, p. 172.
 - De viro per octiduum mictu cruento laborante, Jo. Casp. Grimmius. *Acta I*, p. 225.
 - De aegro mictu cruento cum subsequentibus moleculis s. frustulis tunicaceis laborante, Jo. Casp. Grimmius. *Acta I*, p. 227.
 - Mictus et vomitus magicus, Ge. Tob. Weismannus. *Acta I*, p. 287—291.
 - De mictu cruento ab haemorrhoidibus vesicae, Sam. Grassius. *Acta II*, p. 157—163.
 - Mictus cruentus et purulentus singularis, Jo. Herm. Fürstenau. *Acta IV*, p. 130—132.
 - Mictus cruentus excretionem seminis excipiens, Jo. Philipp. Burggravius. *Acta V*, p. 48—49.
 - De cruore coagulato mictione excreto, Wilh. Andr. Kellnerus. *Acta V*, p. 286—287.
 - Sectio phthisici mictum cruentum saepius experti, Carol. Wilh. Sachs. *Nova Acta I*, p. 141—146.
 - Mictus cruentus, purulentus, acuto dolore stipatus et flatulentus, Cornel. Pereboom. *Nova Acta V*, p. 20—23.
 - De mictu verminosus, Christian. Rudolph. Hannes. *Nova Acta V*, p. 107—111.
 - De mictu involuntario, Jo. Theoph. Ehrhard. *Nova Acta VIII*, p. 167—169.
- Minera.** Experimenta chemica cum speciebus duabus minerarum plumbi Carinthiacarum, Justus Christian. Henr. Heyerus. *Nova Acta VIII*, Appendix, p. 55—84.
- De minera plumbi Carinthiaca, molybdaenae acido mineralisata, Justus Christian. Henr. Heyerus. *Nova Acta VIII*, Appendix, p. 95—116.
- Minerale.** De mineralibus metallisque adfinibus in Voigtlandia, Jo. Godofr. Buchnerus. *Acta V*, p. 98—101.
- Alkali volatile minerale, Jo. Frid. Henckelius. *Acta V*, p. 325—332.
 - Descriptio mineralium, quae in regione Suhlæ reperiuntur, Jo. Frid. Glaser. *Nova Acta V*, Appendix, p. 73—102.
 - Aethiops mineralis per se, Franc. Jac. Demachy. *Nova Acta VII*, p. 48—49.
- Mixtura.** De mixturis oleosis polychrestis, Jo. Balthas. Ehrhartus. *Acta IX*, p. 128—135.
- Moena.** Fungus quernus insulae Moenae monstrosus, Ge. Frid. Francus de Frankenau. *Acta I*, p. 245. (Tab. VIII.)
- Moeror.** Paraplegia a moerore suborta curata, Jo. Gottlieb Boetticher. *Acta VI*, p. 147—154.
- Moestitia.** De singulari affectu melancholico in femina moestitia suborto, Wilh. Ludov. Willius. *Nova Acta V*, p. 166—168.

- Mola.** Molas pellens remedium, Jo. Christoph. Goetzius. Acta II, p. 436.
 — De mola cavernosa per umbilicum in lucem edita, Jo. Adam. Limplrechtus. Acta III, p. 40—44.
 — De molis vesiculososis in omaso bovillo, Jo. Jac. Scheuchzerus. Acta III, p. 134.
 — De matrona molis uteri laborante, Ge. Frid. Gutermannus. Acta III, p. 237—270.
 — De mola mature et provide exclusa, Jo. Philipp. Wolffius. Acta VI, p. 271—276.
 — Mola carneo vesicularis a virgine exclusa, Jo. Jac. Schlierbachius. Acta VII, p. 214—216.
 — Anatomia ischuria defuncti ob molam vesicae caudatam, Jo. Balthas. Ehrhart. Acta VIII, p. 327—333.
 — Mola carnosio-scirrhuso-scrophulosa, Jo. Jac. Treyling. Acta IX, p. 20—22. (Tab. I, Fig. 1, 2.)
 — Mola intestinorum verminosa, Ludov. Godofr. Klein. Acta X, p. 253—254.
 — Mola singularis in vetula, Henr. Frid. Delius. Nova Acta IV, p. 270—273.
 — De femina gravida facta non obstante insigni mola in ipsius utero hospitante, Alex. Petr. Nahuys. Nova Acta V, p. 15—18.
- Molecula.** De aegro mictu cruento cum subsequentibus moleculis s. frustulis tunicaceis conflictante, Jo. Casp. Grimmus. Acta I, p. 227.
- Moles.** Hepatis nimia moles in puella, Jo. Sebast. Albrechtus. Acta IV, p. 161—165.
 — De molis cujusdam carnosae e vagina prolapsae resectione, Joseph. Benvenuti. Nova Acta II, p. 127—132.
 — De capite humano, mole monstroso, Joseph. Benvenuti. Nova Acta VIII, p. 176—177.
- Molluscum.** Molluscorum marinarum Norwegiae Decas I, II, Otto Frid. Mullerus. Nova Acta VI, p. 48—54; VII, p. 110—120.
- Molybdaena.** De minera plumbi Carinthiaca molybdaenae acido mineralisata, Just. Christian. Henr. Heyerus. Nova Acta VIII, Appendix, p. 95—116.
- Mons.** De vesperilionum latibulis in montium speluncis, Jo. Leonh. Frischius. Acta I, p. 462—465.
- Monstrum.** Foetus humanus monstruosus similitudinem leonis habere putatus, Jo. Henr. Linckius. Acta I, p. 125—133. (Tab. IV, Fig. 1, 2.)
 — De foetu monstroso bicorporeo, Jo. Saltzmannus. Acta IV, p. 232—245. (Tab. IV, V.)
 — De monstroso gemello, Otto Phil. Virdung ab Hartung. Acta IV, p. 297—298.
 — De pullo gallinaceo monstroso, Conrad. Graffius. Acta IV, p. 426—427. (Tab. VIII, Fig. 3.)
 — De agno cyclope seu monoculo monstroso, Jo. Sebast. Albrecht. Acta VII, p. 363—367. (Tab. IX, Fig. 1—3.)
 — De monstro sine collo et spina dorsi, Eberhard Frid. Blanchot. Acta IX, p. 351—356. (Tab. X, Fig. 2—4.)
 — Partus difficillimus puerque monstruosus, Pe. de Westen. Nova Acta III, p. 361—371.
 — De puero monstroso, Ed. Sandifort. Nova Acta IV, p. 150—154. (Tab. VI, Fig. 1—3.)
 — s. auch Foetus.
- Morbilli.** Paralysis palpebrae superioris post morbillos paullatim sublata, Dan. Nebelius. Acta I, p. 296.
 — Diabetes spuria in morbillis feliciter sublata, Wilh. Bernh. Nebelius. Acta I, p. 297.
 — Historia epidemica Hungariae, in qua plane singularia de morbillis recensentur, Andr. Loew. Acta I, Appendix, p. 17—84.
 — De morbillis illustrissimae cuidam familiae exitiosis, Jo. Godofr. Büchnerus. Acta III, p. 232—236.
 — Morbillorum constitutio epidemica a. 1739, Jo. Jac. Schlierbachius. Acta VI, p. 215—221.
 — Variolae et morbilli sibi invicem succedentes, Valent. Ernest. Eug. Cohausen. Acta VI, p. 368—371.
 — Ex morbillis arthritis, Jo. Jac. Schlierbach. Acta VIII, p. 173—175.

- Morbilli.** Historia febris morbillosae 1751 in agro Geislingensi epidemice grassantis, Wolffg. Thom. Rau. Acta X, p. 164—168.
- De certis in praecavendis morbillis praesidiis, Gottwald Schusterus. Nova Acta II, p. 30—31.
 - Historia morbillorum Isenaci 1762 maligne grassantium, Jo. Frid. Carol. Grimm. Nova Acta III, Appendix, p. 185—202.
- Morbona.** Morbonae Ritteri prodromus, syllogen medicorum nonnullorum, qui de propriis morbis disseruere sistens. Nova Acta III, Appendix, p. 213—248.
- Morbona seu enumeratio morborum spontaneorum, quos quinquaginta annorum intervallo sustinuit Jo. Jac. Ritter. Nova Acta V, Appendix, p. [VIII +] 1—72; VI, Appendix, p. 1—128.
- Morbus.** Historia epidemica Hungariae, in qua plane singularia cum de aliis tum de morbis acutis recensentur, Andr. Loew. Acta I, Appendix, p. 17—84.
- Chronica intricataque morborum complicatio, Elias Camerarius. Acta II, p. 341—345.
 - De endemiis quibusdam morbis, Elias Camerarius. Acta II, p. 355—358.
 - De morbo complicatissimo paucissimis medicamentis sublato, Carol. Frid. Loew. Acta II, Appendix, p. 1—24.
 - De venaesectionis ope in morbo convulsivo, Jo. Frid. Henckelius. Acta III, p. 347—352.
 - Hepatis nimia moles in puello variorum morborum causa, Jo. Sebast. Albrechtus. Acta IV, p. 161—165.
 - De morbis quibusdam anniversario tempore recurrentibus, Jo. Hieron. Kniphofius. Acta V, p. 79—81.
 - Mira naturae ἐπέφραξα in debellandis morbis, Otto Phil. Virdung ab Hartung. Acta V, p. 184—186.
 - De morbis quibusdam consequentibus et in phthisin terminatis, Jo. Storchius. Acta V, p. 500—502.
 - Tessera medicinae clinicae per analysin ad habitum morborum generalem directam, Jo. Sam. Carl. Acta VI, p. 53—56.
 - Iracundia vehemens in senibus causa morborum admodum santicorum, Jo. Gottl. Boetticher. Acta VI, p. 156—158.
 - De senis ab omni cibo potuque per plures ante mortem dies post praegressum diuturnum morbum abstinentia, Andr. Elias Büchnerus. Acta VI, p. 198—201.
 - Morbus gravis ex impressione quadam fortiori, Jo. Ad. Jauchius. Acta VI, p. 213—215.
 - Miasma venereum sub varia forma morbis aliis praesertim chronicis junctum, Jo. Herm. Fürstenau. Acta VI, p. 375—378.
 - Subitanea mensium suppressio variorum morborum causa, Jo. Jac. Schlierbachius. Acta VII, p. 220—223.
 - Historia morbi serenissimi cujusdam principis. Acta VII, Appendix, p. 217—232.
 - Ejusdem morbi diversa symptomata, Jo. Herm. Fürstenau. Acta IX, p. 381—382.
 - Recensio morborum notabiliorum a. 1751 observatorum, Philipp. Conrad. Fabricius. Acta X, p. 128—131.
 - Par calculorum felleorum morbi gravioris causam constituens, Jo. Christoph. Reinmann. Acta X, p. 317—327. (Tab. V, Fig. 5.)
 - Morbi complicati specimen, Ferd. Jac. Baierus. Acta X, p. 354—357.
 - Morbus a fascino simulatus, Christoph. Frid. Kühn. Nova Acta I, p. 110—112.
 - De morbis nervinis eorumque remediis, Christian. Frid. Joerdens. Nova Acta I, p. 280—284.
 - De certo in morbis ex lymphae vitio prognatis praesidio, Gottwald Schusterus. Nova Acta II, p. 29—30.

- Morbus.** De morbo truculento infantum hoc anno Francofurti grassante, Carol. August. a Bergen. Nova Acta II, p. 157—158. (Tab. I, Fig. 5.)
- Singularia quaedam in femina manibus pedibusque ex morbo praegresso destituta, Christoph. Frid. Kühn. Nova Acta II, p. 271—272.
 - Atrocis et rarissimi morbi historia, Carol. Philipp. Gesnerus. Nova Acta II, p. 358—360.
 - De fumi sulphurei effectu in arcendo morbo maligno, Jo. Christian. Hildebrand. Nova Acta II, p. 387—390.
 - Observationes circa securitatem remediorum in singularibus quibusdam morbis, Gottwald Schuster. Nova Acta II, Appendix, p. 231—256.
 - Oedema genitalium cum aliis adhuc morbis conjunctum in gravida, Pe. de Westen. Nova Acta III, p. 351—361.
 - Aegra morbo Pliniano laborans, Gottl. Henr. Kannegiesser. Nova Acta III, p. 371—386.
 - De gravissimis ex inconsiderato usu mercurii obortis symptomatibus in morbo ex dyscrasia scorbutica prognato, Jo. Jac. Huber. Nova Acta III, p. 527—532.
 - De morbi nervorum specie, Melch. Adam Weikard. Nova Acta VI, p. 12—20.
 - De morbo nervoso-putrido, Melch. Adam. Weikard. Nova Acta VI, p. 175—184.
 - De causis quibusdam morborum sectione detectis, Christoph. Gottlieb Bonz. Nova Acta VI, p. 322—324.
 - Historia morbi nigri cum eventu lethali, Guil. Henr. Sebast. Bucholtz. Nova Acta VII, p. 105—110.
 - De morbo nigro, Jo. Frid. Christian. Scherf. Nova Acta VII, p. 224—227.
 - De taenia diri morbi causa expulsa, Franc. Zanetti. Nova Acta VIII, p. 16—18.
 - Vermes plurimorum morborum esse causam, Jo. Nicol. Nicolai. Nova Acta VIII, p. 185—194.
 - s. auch Affectus, Epidemia, Malum.
- Morositas.** De morosi paralysi linguae familiari, Jo. Adam. Raymannus. Acta V, p. 153—159.
- Mors (Exitium. letalis Eventus. Letalitas. Obitus).** Tumor monstrosus cruris lentam mortem inferens, Dan. Nebelius. Acta I, p. 55—57.
- Ingens brachii tumor in cancrum lethalem degenerans, Dan. Nebelius. Acta I, p. 57—60.
 - Ex levi percussione mors, Joseph. Lanzonus. Acta I, p. 85.
 - Casus hectica demortuae, Phil. Eberh. Dillenius. Acta I, p. 112—113.
 - Sternutatio exitialis, Joseph. Lanzonus. Acta I, p. 117.
 - De psychrolusia variolis funesta, Dan. Hoffmannus. Acta I, p. 255—257.
 - Felis post mortem rediviva, Mich. Bernh. Valentini. Acta I, p. 282—283.
 - Mors repentina ex subitanea profusione sanguinis in cavum thoracis, Willh. Bernh. Nebelius. Acta I, p. 298—299.
 - Mors ex suppressione urinae ob tumorem in prostaticis, Anton. Vallisnerius. Acta I, p. 358—360.
 - De lege digest., quod praegnantis mortuae, antequam foetus sit excisus, non sint humanae, Laurent. Heisterus. Acta I, p. 395—397.
 - Mors subitanea ex forti percussione in regione hepatis, Joseph. Lanzonus. Acta II, p. 16—17.
 - Lienis et renis ruptura lethalis, Hieron. Laubius. Acta II, p. 49.
 - De juvene scorbutico drasticis occiso, Jo. Jac. Scheuchzerus. Acta II, p. 96—98.
 - Ex tumore incaute tractato cancer lethalis, Jo. Jac. Scheuchzerus. Acta II, p. 98—99.
 - Ex purgantium abusu febris hectica et mors, Jo. Jac. Scheuchzerus. Acta II, p. 101—102.
 - Mors a polypo cordis magno, Wolfg. Henr. Schrey. Acta II, p. 198—199.
 - De sphacelo uteri frequentissima mortis puerperarum causa, Jo. Henr. Fuchsius. Acta II, p. 328—338.
 - De abusu acidularum Deinacensium lethali, Benedict. Gullmannus. Acta II, p. 372—373.

- Mors (Exitium. letalis Eventus. Letalitas. Obitus).** Tumor bubonodes lethalis, Jo. Carol. Rostius. Acta II, p. 421—423.
- De vulnere lethali ab ictu sclopeti, Jo. Christoph. Goetzius. Acta II, p. 423—425.
 - Accelerata mors infantis proprii, Willh. Hulder. Waldschmidt. Acta II, Appendix, p. 141—172.
 - De hepatis lutrae esu felibus mortifero. Acta III, p. 6—11.
 - De podagrae incongruo medicamento retropulsae lethali eventu, Bened. Gullmannus. Acta III, p. 62—65. (Tab. II, Fig. 1.)
 - De intèstini duodeni vulnerati lethalitate, Jo. Ge. Hoyerus. Acta III, p. 72—74.
 - De apostemate et ossescentia arteriae magnae descendentes mortis causa, Jo. Hartm. Degnerus. Acta III, p. 94—99.
 - Mortis imaginariae exempla duo, Jo. Hartm. Degnerus. Acta III, p. 99—100.
 - Morsus humanus exitiosus, Jo. Jac. Scheuchzerus. Acta III, p. 135—136.
 - De hydrophobia lethali, Jo. Sebast. Albrecht. Acta III, p. 182—184.
 - Febris continua lethalis, Jo. Frid. Bauerus. Acta III, p. 211—212.
 - De morbillis familiae cuidam fatalibus, Jo. Godofr. Büchnerus. Acta III, p. 232—236.
 - De complurium viscerum lethali corruptione, Frid. Ign. Lospichlerus. Acta III, p. 309—311.
 - Remedium drasticum in hydrope ovarii lethiferum, Ge. Frid. Gutermannus. Acta III, p. 334—336.
 - De vesicae lethali exulceratione, Jo. Jac. Baierus. Acta III, p. 381—383.
 - De virgine ecstasica pro mortua reputata, Jo. Ge. Hoyerus. Acta IV, p. 128—129.
 - De sphacelo lethali, Jo. Ge. Brebisius. Acta IV, p. 208—209. (Tab. III, Fig. 1.)
 - De imprudenti titillatione et vaginae uteri extensione mortis causa, Otto Phil. Virdung ab Hartung. Acta IV, p. 299—302.
 - De lethali podagrae retropulsione per remedia chymica, Jo. Sam. Carl. Acta IV, p. 325—326.
 - De funesta metastasi, Jo. Sebast. Albrechtus. Acta IV, p. 405—409.
 - De ischiade lethali, Christian. de Helwich. Acta IV, p. 434—441.
 - Variolae arte suscitatae plurimum sunt exitiosae, Jo. Frid. Bauerus. Acta IV, p. 571—572.
 - De morte ex ruptura rami arteriarum coronariarum, Dan. Fischerus. Acta V, p. 141—142.
 - Adfectus hysterico-spasmodici lethales, Jo. Herm. Fürstenau. Acta V, p. 236—237.
 - Percussio abdominis brevi lethalis, Jo. Herm. Fürstenau. Acta V, p. 239.
 - Calculus intestinorum iliaca passionis causa lethalis, Rudig. Frid. Ovelgun. Acta V, p. 301.
 - Butyrum antimonii lethiferum, Jo. Frid. Henckelius. Acta V, p. 336—338.
 - A laboribus durioribus gibber et mors, Dan. Nebelius. Acta V, p. 387—388.
 - Tumor monstrosus cruris lentam mortem inferens, Dan. Nebelius. Acta V, p. 389—391.
 - Ruptura lienis mortis subitaneae causa, Henr. Godofr. Zopffius. Acta V, p. 428—436.
 - Vulnus grave capitis lethalis, Jo. Sebast. Albrechtus. Acta V, p. 463—468.
 - Observata in corpore militis, repentina morte concidentis, Jo. Sebast. Albrechtus. Acta V, p. 479—481.
 - Abscessus omenti et hepatis lethales, Jo. Storchius. Acta V, p. 491—497.
 - De tussi convulsiva cum rhachitide lethali, Jo. Storchius. Acta V, p. 497—499.
 - Apostemata musculorum abdominis morte terminata, Jo. Herm. Fürstenau. Acta V, p. 545—546.
 - Empyema lethale, Jo. Jac. Ritterus. Acta VI, p. 50—53.
 - Apoplexia levis in apoplexiam funestam terminata, Jo. Gottl. Boetticher. Acta VI, p. 162—165.
 - De lethali baccarum Solani furiosi effectum, Gottwald Schusterus. Acta VI, p. 165—167.
 - Fissurae et contrafissurae cranii lethales, Jo. Ad. Jauchius. Acta VI, p. 204—206.
 - Mors ex impressione quadam fortiori, Jo. Ad. Jauchius. Acta VI, p. 213—215.

- Mors (Exitium, letalis Eventus, Letalitas, Obitus).** Haemorrhoidum in hydropo fluxus fatalis, Jo. Jac. Schlierbachius. Acta VI, p. 222—223.
- De hydrophobia ex morsu canis irati lethali, Jo. Hartm. Degnerus. Acta VI, p. 313—325.
 - Ischuria ob praeposteram medicationem lethalis, Valent. Ern. Eug. Cohausen. Acta VI, p. 358—361.
 - Rheumatismus lethalis, Jo. Herm. Fürstenau. Acta VI, p. 371—372.
 - Criseos ophthalmicae tristis eventus, Jo. Herm. Fürstenau. Acta VI, p. 374—375.
 - Funesta febris suppressio ob inde ortam mortem, Jo. Sebast. Albrecht. Acta VI, p. 409—412.
 - Laesio capitis gravissima lethalis, Jo. Sebast. Albrecht. Acta VI, p. 413—417.
 - Dimidii dextri hemisphaerii cerebri inflammatio lethalis, Jo. Phil. Burggrafius. Acta VI, p. 435—438.
 - Subitanea catastrophe somni naturalis in somnum mortalem, Benedict. Gullmannus. Acta VI, p. 455—458.
 - Per mercurium sublimatum in emplastro adplicatum mors, Jo. Hartm. Degnerus. Acta VI, Appendix, p. 1—36.
 - Globus cereus in uteri prolapsu remedium lethale, Rüd. Frid. Ovelgün. Acta VII, p. 71.
 - Cephalaea lethalis, Val. Ern. Eug. Cohausen. Acta VII, p. 245—251.
 - Asthma periodicum lethale, Jo. Elias Kirch. Acta VII, p. 296—298.
 - De hydropo in lethalem apoplexiam degenerante, Jo. Conrad. Trumphius. Acta VII, p. 298—300.
 - De passione iliaca a calculo intestinali lethali, Jo. Storchius. Acta VII, p. 357—360.
 - De hernia incarcerata lethali, Jo. Storchius. Acta VII, p. 360—362.
 - Retentio urinae lethalis, Christian. Frid. Joerdens. Acta VII, p. 371—375.
 - Mortis subitaneae causae variae, Jo. Herm. Fürstenau. Acta VII, p. 392—395.
 - Febris biliosa ardens lethalis, Jo. Carol. Acoluthus. Acta VII, p. 479—483.
 - Historia mortis ejusdam principis. Acta VII, Appendix, p. 217—232.
 - Nuclei prunorum deglutiti mortem inferentes, Jobus Baster. Acta VIII, p. 56.
 - Hernia umbilicalis in hydropico causa mortis, Jobus Baster. Acta VIII, p. 56—57.
 - Vulnus rami arteriae brachialis funestum, Jo. Herm. Fürstenau. Acta VIII, p. 88—91.
 - De abscessu in fronte subsequente lethali eventu, Jobus Baster. Acta VIII, p. 91—92. (Tab. I, Fig. 4.)
 - Hemiplexia gravissima lethalis, Jo. Gottlieb de Boetticher. Acta VIII, p. 190—196.
 - Pleuritis lethalis a glandibus faginis, Jo. Herm. Fürstenau. Acta VIII, p. 269—270.
 - Hydrops ictero complicatus lethalis, Jo. Herm. Fürstenau. Acta VIII, p. 273—274.
 - Spasmus vesicae lethalis, Jo. Herm. Fürstenau. Acta VIII, p. 275—276.
 - De scirrho colli in carcinoma lethale converso, Ge. Christian. Maternus de Cilano. Acta VIII, p. 339—343.
 - De asthmate sicco lethali, Christoph. Comr. Sicelius. Acta VIII, p. 368—370.
 - De ischuria gravi cum eventu lethali, Christoph. Comr. Sicelius. Acta VIII, p. 370—377.
 - De styptico lethali, Christian. Gottlieb Frege. Acta VIII, p. 436—439.
 - Phthisis absque notabilioribus symptomatibus lethalis, Jo. Herm. Fürstenau. Acta IX, p. 17—18.
 - Puerpera cum singularibus symptomatibus defuncta, Jo. Herm. Fürstenau. Acta IX, p. 18—19.
 - Mola carnosio-scirrroso-scrophulosa lethalis, Jo. Jac. Treyling. Acta IX, p. 20—22. (Tab. I, Fig. 1, 2.)
 - De hydrocephalo lethifero, Jo. Jac. Treyling. Acta IX, p. 23—24. (Tab. I, Fig. 3.)
 - Hernia scrotalis lethalis, Jo. Herm. Fürstenau. Acta IX, p. 144—146.
 - Icterus cum singultu lethali, Jo. Herm. Fürstenau. Acta IX, p. 148—149.
 - De lethali ischuria, Wolffg. Thom. Rau. Acta IX, p. 164—165.

- Mors (Exitium. letalis Eventus, Letalitas. Obitus).** Fractura tibiae lethalis, Christian. Frid. Joerdens. Acta IX, p. 175—179.
- Aëris adflatus cum iracundia funestus, Henr. Heisenius. Acta IX, p. 215—218.
 - Polypi cordis insignes mortis causae, Jo. Herm. Fürstenau. Acta IX, p. 281—282.
 - Passio iliaca sine vomitu lethalis, Jo. Herm. Fürstenau. Acta IX, p. 282—284.
 - Spasmus vesicae lethalis, Jo. Herm. Fürstenau. Acta IX, p. 284—285.
 - Affectus suffocativo-apoplecticus lethalis, Jo. Herm. Fürstenau. Acta IX, p. 286—287.
 - Ossis femoris fractura obliqua lethalis. Jo. Martin. Brehm. Acta IX, p. 345—347.
(Tab. VIII, Fig. 4.)
 - Tumor singularis malae sinistrae ante obitum, Henr. Frid. Delius. Acta IX, p. 393—395.
 - Ex abusu baccarum Juniperi diabetes lethalis, Jo. Carol. Acoluthus. Acta X, p. 201—202.
 - Fistula umbilici funesta, Ludov. Godofr. Klein. Acta X, p. 248—251.
 - Febris biliosa acuta funesta, Jo. Herm. Fürstenau. Acta X, p. 274—276.
 - Casus ab alto tertio die lethalis, Jo. Herm. Fürstenau. Acta X, p. 278—279.
 - Par calculorum felleorum funesti, Jo. Christoph. Reinmann. Acta X, p. 317—327.
(Tab. V, Fig. 5.)
 - De variorum symptomatum concursu, funesto exitu se terminante, Dav. Sam. Madai. Acta X, p. 375—380.
 - De morbo ex polypo aortae cum asthmate et hydrope funesto, Dav. Sam. Madai. Acta X, p. 382—387.
 - Excrescentia in uteri vagina lethali operatione exstirpata, Jo. Gottlieb Boetticher. Acta X, p. 402—404.
 - Ulcus phagedaenicum mortem inferens, Jo. Gottlieb Boetticher. Acta X, p. 404—405.
 - De tabe sicca lethali, Frid. Boernerus. Acta X, Appendix, p. 225—244. (Tab. II, Fig. 1.)
 - Polypi bini cordis mortis causae, Jo. Sebast. Albrecht. Nova Acta I, p. 6—9.
 - De hydrocephalo lethali, Ge. Christ. Maternus de Cilano. Nova Acta I, p. 10—12.
 - De spasmo opisthotono lethali, Ge. Christ. Maternus de Cilano. Nova Acta I, p. 16—17.
(Tab. I, Fig. 1.)
 - Asthma, icterus et haemoptysis tandem funesta, Christoph. Frid. Kühn. Nova Acta I, p. 107—110.
 - Hydrops funestus, Jo. Herm. Fürstenau. Nova Acta I, p. 113—117.
 - Oculi vulnus lethale, Jo. Sebast. Albrecht. Nova Acta I, p. 209—214.
 - Ophthalmocelotomia funesta, Jo. Sebast. Albrecht. Nova Acta I, p. 214—218.
 - De infante ex palati defectu mortuo, Henr. Nepom. Crantzius. Nova Acta I, p. 259—261.
(Tab. XI, Fig. 1.)
 - Haemorrhagia uteri gravidi funesta, Frid. Ludov. Christian. Croppius. Nova Acta I, p. 266—271.
 - Ex simplici contusione mors, Remon de Vernale. Nova Acta I, p. 320—325.
 - Mors inopinata puerperae ex rupto clandestino apostemate, Crato Godofr. Hennicke. Nova Acta II, p. 125—126.
 - Obstructio alvi lethalis, Jo. Bernh. de Fischer. Nova Acta II, p. 208—210. (Tab. IV, Fig. 2.)
 - De cancro in genitalibus lethali, Zach. Vogel. Nova Acta II, p. 230—234.
 - De purpura alba lethali, Jo. Christian. Hildebrand. Nova Acta II, p. 374—381.
 - De ruptura ilei lethali, Wolffg. Thom. Rau. Nova Acta III, p. 144—146.
 - Vomitus eruentus lethalis a deglutito ossiculo vervecino, Jo. Casp. Sulzer. Nova Acta III, p. 307—309. (Tab. V, Fig. 6.)
 - Sarcocirsocoles funestus eventus, Pe. Imm. Hartmann. Nova Acta III, p. 589—592.
 - Mola singularis necans, Henr. Frid. Delius. Nova Acta IV, p. 270—273.
 - Historia hydropis saccati lethalis, Ge. Flor. Henr. Brüning. Nova Acta V, p. 209—219.

- Mors (Exitium, letalis Eventus, Letalitas, Obitus).** De morsu canis rabidi lethali, Jo. Casp. de Rueff. *Nova Acta V*, p. 280—281.
- Inopinata mors ab arteriae phrenicae ruptura, Hannib. Mariotti. *Nova Acta VI*, p. 36—48.
 - De spasmo vesicae urinariae lethali, Christian. Rud. Hannes. *Nova Acta VI*, p. 125—128.
 - Recensio binorum casuum tragicorum, qui ex usu radicis cujusdam venenatae orti sunt, Christoph. Frid. Sigel. *Nova Acta VI*, p. 129—150.
 - De hepatitide funesta ab ulcere exsiccato, Franc. Zanetti. *Nova Acta VI*, p. 263.
 - Historia mortis subitaneae mulieris gravidae, Eberh. Gmelin. *Nova Acta VI*, p. 277—290.
 - De causis quibusdam mortis sectione detectis, Christoph. Gottlieb Bonz. *Nova Acta VI*, p. 322—324.
 - Historia morbi nigri cum eventu lethali; Guil. Henr. Sebast. Bucholtz. *Nova Acta VII*, p. 105—110.
 - De studiorum noxa lethifera, Jac. Franc. Demachy. *Nova Acta VIII*, p. 43.
 - De aegro apoplexia serosa mortuo, Christoph. Gottlieb Bonz. *Nova Acta VIII*, p. 53—59.
 - De cartilaginis cricoideae carie lethali, Christoph. Knape. *Nova Acta VIII*, p. 118—120.
 - s. auch Suffocatio.
- Morsus.** Hydrophobia morsum canis rabidi diu post subsequens, Vitus Riedlinus. *Acta I*, p. 38—40.
- Icteritia a morsu felis, Joseph. Lanzonus. *Acta I*, p. 174.
 - De hydrophobia ex morsu lutrae. *Acta III*, p. 6—11.
 - Morsus humanus exitiosus, Jo. Jac. Scheuchzerus. *Acta III*, p. 135—136.
 - De hydrophobia ex morsu canis irati, non rabidi, Jo. Hartm. Degnerus. *Acta VI*, p. 313—325.
 - De scarabaeorum majalium in morsu canis rabidi effectu specifico salutari, Jo. Hartm. Degnerus. *Acta VI*, p. 325—327.
 - Morsus hominis summe irati periculosus, Ludov. Godofr. Klein. *Nova Acta I*, p. 85—88.
 - Historia symptomatum a morsu aspidis productorum et medelae, Jo. Frid. Carol. Grimm. *Nova Acta III*, p. 64—66.
 - De morsibus felis rabidae curatis, Alex. Petr. Nahuys. *Nova Acta V*, p. 12—15.
 - De morsu canis rabidi, Jo. Casp. de Rueff. *Nova Acta V*, p. 280—281.
- Mos.** De aphonia et mali moris symptomatibus post podagricum in pedibus tumorem evanescentem, Christian. de Helwich. *Acta II*, p. 133—135.
- Moschus.** De moschi virtute interna in delirio ex spasmodicis abdominalibus, Frid. Simon. Morgenstern. *Nova Acta IV*, p. 259—260.
- De moschi usu interno contra tetanum et convulsiones, Franc. Zanetti. *Nova Acta V*, p. 146—149.
 - De moschi virtute antepileptica, Christian. Rud. Hannes. *Nova Acta V*, p. 244—247.
 - De victo moschi virtute spasmo abdominali, Christian. Rud. Hannes. *Nova Acta VI*, p. 364—366.
- Motus.** Dolor lumbaris cum motu femoris abolito ex abscessu interno et carie vertebrarum, Hieron. Laubius. *Acta I*, p. 319—320.
- Hernia varicosa-humerosa ex anomalis haemorrhoidum internarum motibus, Conr. Graffius. *Acta II*, p. 187—189.
 - De motibus spastico-congestorio-febrilibus, ex neglecto regimine in asthma spastico-periodicum desinentibus, successu felici sublatis, Conr. Graffius. *Acta II*, p. 189—192.
 - Motus spasmodici vagi, vulgo die Kriebel- und Krabel-Krankheit, observati in puero X annorum a vermibus, Jo. Sebast. Albrecht. *Acta VII*, p. 368—371.
 - Animadversiones contra legem motus, quod summae virium in corporibus elasticis post conflictum semper sint aequales, Jo. Petr. Eberhard. *Nova Acta III*, Appendix, p. 203—212.
 - Motus muscularis vitium, Jo. Aug. Philipp. Gesner. *Nova Acta IV*, p. 38—40.
 - convulsivus, s. Convulsio.
 - terrae, s. Terra.

- Mucus.** De orthopnoea a spissitudine mucii in bronchiis a frigore producta, Jo. Philipp. Wolffius. Acta VI, p. 276—277.
- Mular.** De pisce praegrandi Mular. Acta III, p. 2—6.
- Mulier.** s. Femina.
- Mumia.** De mumia persica i. e. remedio in Asia celeberrimo, Gottlob Schoberus. Acta I, Appendix, p. 150—157.
- Mus.** Mus semiputridus alvo rejectus a foemina, Jo. Sebast. Albrechtus. Acta V, p. 469—478. (Tab. VII, Fig. 4.)
- Musa.** Historia Musae, quae floruit et fructus tulit Gedani 1745, Jo. Philipp. Breynius. Acta VIII, Appendix, p. 179—186.
- Musca.** De pediculis sive pulicibus muscarum, Laurent. Heisterus. Acta I, p. 409—410. (Tab. XI, Fig. 6.)
— De musca vegetante Europaea, Otto Frid. Müllerus. Nova Acta IV, p. 215—219. (Tab. VII, Fig. 5, 6.)
- Musculus.** De singulari impedimento respirationis a vulnusculo mylo- et genio-hyoidei musculorum, Ge. Erhard. Hamburgerus. Acta III, p. 285—288.
— De musculis plerisque extremitatis inferioris dextrae deficientibus, Jo. Saltzmannus. Acta IV, p. 246—249; V, p. 489—491.
— Abscessus musculorum abdominis, Jo. Herm. Fürstenau. Acta IV, p. 477—479; V, p. 542—545.
— Tumor sine sensu durus in pharyngis laryngisque musculis, Paul. Henr. Gerardus Moehringius. Acta V, p. 34—35.
— Apostemata musculorum abdominis morte terminata, Jo. Herm. Fürstenau. Acta V, p. 545—546.
— De paralyti musculorum labiorum sinistri lateris, Christian Gottlieb Frege. Acta VIII, p. 304—307.
— Noduli in partibus musculosis, Jo. Herm. Fürstenau. Acta IX, p. 370—371.
— Abscessus musculorum abdominis, Jo. Herm. Fürstenau. Acta IX, p. 379—380; 381—382.
— Musculi gastrocnemii albi, Henr. Frid. Delius. Acta IX, p. 388—390.
— De rara et ingenti musculorum pectoris erosione feliciter curata, Henr. Nepom. Crantzus. Nova Acta I, p. 264—266.
— Spica secalina ex abscessu in musculis glutaeis oborta, Jo. Ge. Killmar. Nova Acta III, p. 299—303. (Tab. V, Fig. 1.)
— De musculorum in sinistri faciei latere paralyti post plurimorum vermium excretionem evanescente, Jo. Frid. Consbruch. Nova Acta V, p. 89—90.
- Museum.** Sciagraphia musei sui, Jo. Jac. Baierus. Acta II, Appendix, p. 65—128. (4 Tab.)
- Musica.** Novum organum musicum, Corn. Pereboom. Nova Acta V, p. 40—42. (Tab. V, Fig. 3, 4.)
- Mustum.** De vapore musti super prunis bullientis noxio, Jo. Philipp. Burggravius. Nova Acta IV, p. 196—198.
- Mutatio.** De mutatione coloris caerulei, Henr. Frid. Delius. Nova Acta V, p. 332—336.
— De variis mutationibus sexum spectantibus, Jo. Gottlieb Gleditschius. Nova Acta VI, p. 90—105.
- Mya.** De causa, qua margaritae in myis producuntur, Mich. Vogt. Nova Acta VIII, p. 172—175. (Tab. VII.)
- Myologia.** Triga observationum myologicarum, Jo. Jac. Huberus. Acta X, p. 109—115.
- Myrrha.** De injectionum ex essentia myrrhae utilitate, Jo. Dan. Schlichting. Acta VI, p. 115—116.
- Mytulus.** Foemina ex esu mytulorum Kilomiensum venenatorum suffocatione correpta, Jo. Casp. Grimmius. Acta II, p. 52.
— Mytulorum quorundam venenum illustrat, Paul Henr. Gerard. Moehring. Acta VII, Appendix, p. 113—140.

N.

- Naevus.** Naevi materni haereditarii, expirante nomine masculino, expirantes, Ge. Tobias Weismannus. Acta I, p. 420.
- Margaritarum aversatio et naevus maternus, Jo. Christoph. Goetzius. Acta II, p. 464—465.
 - De foetu abortivo scroti virilis naevum in nucha gestante, Jo. Sebast. Albrecht. Acta III, p. 290—292.
 - Naevus monstruosus in cane, Jo. Beruh. de Fischer. Nova Acta II, p. 207—208. (Tab. IV, Fig. 1.)
 - Naevi vere materni, Henr. Frid. Delius. Nova Acta II, p. 319—321.
- Napaea.** De femellae per marem fecundatione in plantis, Napaeae exemplo confirmata, Christoph. Jac. Trew. Nova Acta I, p. 437—445. (Tab. X.)
- Naphtha.** De admirando naphthae nitri effectu in febre lenta, Jo. Christian. Hildebrand. Nova Acta II, p. 384—386.
- De naphtha aceti, Guil. Henr. Sebast. Bucholtz. Nova Acta VI, p. 238—244.
 - De oleo resinoso, secedente ex naphtha vitrioli, Paul. Jo. Bonz. Nova Acta VII, p. 190—196.
- Narcisso-Levcoium.** Narcisso-Levcoii radix vomitoria, Comr. Mich. Valentini. Acta I, p. 286.
- Nares (Nasus).** Polyporum narium rara species sanata, Anton. Vallisnerius. Acta I, p. 360—362.
- De subitanea icteri curatione per narium haemorrhagiam, Jo. Frid. Bauerus. Acta III, p. 209—210.
 - De vermibus per nares excretis, Jo. Frid. Henckelius. Acta III, p. 343—344.
 - De aphonia per haemorrhagiam narium sponte curata, Jo. Frid. Henckelius. Acta III, p. 353—354.
 - De haemorrhagia narium menstrua in puella, Jo. Jac. Neuhold. Acta III, Appendix, p. 170—172.
 - De polypo narium ingentis magnitudinis extirpato, Jac. Anton. de Lupis. Acta IV, p. 2—8.
 - Historia febris continentis haemorrhagia narium judicatae, Jo. Adam. Raymannus. Acta IV, p. 46—67.
 - De verme ex orificio narium sinistro emuncto, Ge. Henr. Behr. Acta IV, p. 111—112.
 - Critica sanguinis excretio ex nasi apice in viro, Jo. Sam. Carl. Acta IV, p. 321—322.
 - De haemorrhagia narium cum subito efflorescentibus maculis purpureis per totum corpus, Jo. Philipp. Wolffius. Acta V, p. 117—118.
 - Alcohol vini enormem narium haemorrhagiam extemplo compescens, Jo. Dan. Schlichting. Acta VI, p. 104—105.
 - De variis naturae moliminibus, suppressam narium haemorrhagiam supplere conantibus, Ge. Christian. Maternus de Cilano. Acta X, p. 23—25.
 - Haemorrhagia narium suppressa, Henr. Frid. Delius. Nova Acta II, p. 321—324.
 - Hemisrania a verme in nare sinistra hospitante excitata, Ge. Zacharides. Nova Acta IV, p. 187—191. (Tab. VII, Fig. 1—4.)
 - De vermibus per nares excretis, Jo. August. Wohlfahrt. Nova Acta IV, p. 277—289. (Tab. IX.)
 - De processuum cerebri mammillarium cum naribus connexione, Jo. Ernest. Neubauer. Nova Acta VI, p. 293—294.
 - Haemorrhagia narium enormis, Guil. Godofr. Ploucquet. Nova Acta VII, p. 130—131.
- Narthecium.** De Narthecio, novo plantarum genere, Paul. Gerard. Henr. Moehringius. Acta VI, p. 384—400. (Tab. V, Fig. 4 (= 1.)
- Nasus.** s. Nares.
- Natron.** De natro salis ammoniaci fixi specie, Henr. Frid. Delius. Nova Acta VII, p. 124—127.
- Natura.** Varius naturae in ovis gallinaceis lusus, Ge. Frid. Francus de Frankenau. Acta I, p. 243—244. (Tab. III, Fig. 6.)

- Natura.** De pseudoischuria periodica singulari autocratia naturae soluta, Jo. Dan. Gohlius. Acta I, p. 257—265.
- Disquisitio qualis sit humanae naturae destinatio, Jo. Kanold. Acta I, Appendix, p. 85—101.
 - Lusus naturae in conformatione organorum alieno sexui propiorum, Jo. Frid. Bauerus. Acta III, p. 215—217.
 - De lapidum Ind. serpentis et hystricis natura, Jo. Sebast. Albrecht. Acta III, p. 288—290.
 - De origine et natura Kermes, Nissolius. Acta III, Appendix, p. 49—56. (1 Tab.)
 - De vera virium corporearum natura, Ge. Frid. Richter. Acta IV, p. 391—405.
 - Mira naturae ἐρέγγεια in debellandis morbis, Otto Phil. Virdung ab Hartung. Acta V, p. 184—186.
 - Autocratia naturae miranda, Jo. Ge. Hasenest. Acta V, p. 448—451.
 - De variis naturae moliminibus suppressam narium haemorrhagiam supplere conantibus, Ge. Christian. Maternus de Cilano. Acta X, p. 23—25.
 - De cicutae natura, Sever. Hee. Acta X, p. 327—337.
 - Brachium sphacelatum per αἰροζαρέϊα naturae separatum, Jo. Herm. Fürstenau. Acta X, p. 387—389.
- Naturalia.** Profluvia menstruorum linteolis frigida atque aceto imbutis naturalibus pubetenus impositis suppressa, Petr. Anton. Michelottus. Acta I, p. 194—197.
- Nausea.** Halecum appetitus et nausea, Jo. Christoph. Goetzius. Acta II, p. 457.
- De variolis in adulto ex nausea recurrentibus, Jo. Philipp. Wolffius. Acta V, p. 118—121.
 - De salivae sapore ad nauseam usque dulci, Jo. Ge. Hoyerus. Acta V, p. 262—264.
 - De nausea maris nonnulla, Rudig. Frid. Ovelgun. Acta V, p. 304—306.
 - Icterus cum nausea, Jo. Herm. Fürstenau. Acta IX, p. 148—149.
- Neapolis.** De fonte quodam raro in regno Neapolitano, Anton. Vallisnerius. Acta I, p. 366—367.
- Nebula.** De nebula quadam morbifera, Christian. Mich. Adolphi. Acta II, p. 303.
- Neomagum.** Historia medica de dysenteria bilioso-contagiosa, quae 1736 Neomagi grassata fuit, Jo. Hartm. Degnerus. Acta V, Appendix, p. 1—132.
- Nephritis.** Experimentum circa podagram cum nephritide, Jo. Conrad Brunnerus a Brunn. Acta I, p. 272—274.
- Acetum stilliticum in nephritide calculosa apprime proficuum, Ge. Frid. Gutermannus. Acta III, p. 336—337.
 - Nephritis ischuriae conjuncta, Paul. Henr. Vogelius. Acta V, p. 404—407.
 - Nephritis simplex et calculosa tam sponte oborta quam per incongrua artificia inducta, Jo. Sam. Carl. Acta VII, p. 205—213.
 - Alvi obstructio ex nephriticis doloribus orta, Jo. Conr. Trumphius. Acta IX, p. 410—412.
 - Nephritis insolitis symptomatibus concomitata, Cornel. Pereboom. Nova Acta III, p. 20—22.
- Nervus.** De magna et pertinaci distentione nervorum tertianam febrim continuam Peruviano cortice expugnatam subsecuta, Petr. Anton. Michelottus. Acta I, p. 181—190.
- De extremo pollicis articulo una cum tendine flexore ac nervo violenter avulsis, Alex. Camerarius. Acta III, p. 371—373.
 - De medii digiti tribus articulationibus cum nervo violenter avulsis, Jo. Sam. Carl. Acta IV, p. 322.
 - De nervis gustus, Christian. Gottlieb Frege. Acta VIII, p. 304—307.
 - De spasmo opisthotono lethali ex nervi plantaris laesione orto, Ge. Christ. Maternus de Cilano. Nova Acta I, p. 16—17. (Tab. I, Fig. 1.)
 - De morbis nervinis eorumque remediis, Christian. Frid. Joerdens. Nova Acta I, p. 280—284.
 - De damnis purgantium in nervis mobilibus sive de morbi nervorum specie, Melch. Adam. Weikard. Nova Acta VI, p. 12—20.

- Nervus.** De morbo nervoso-putrido, Melch. Adam. Weikard. *Nova Acta* VI, p. 175—184.
- Nicotiana.** De nova quadam Nicotianae specie, Tabaco di Becco dicta, ejusque specifica virtute, Franc. Ernest. Bruckmannus. *Acta* VII, p. 179—181.
— De egregio effectu clysteris ex fumo Nicotianae in colica spasmodica, Wolffg. Thom. Rau. *Nova Acta* III, p. 146—147.
— s. auch Tabacum.
- Nidus.** Nidus vesparum admirandus, Jo. Ernest. Valentini. *Acta* II, p. 285—286.
- Nisus.** De obstructione alvi post illatas intestinis per nimium nisum injurias, Jo. Bernh. de Fischer. *Nova Acta* III, p. 310—312. (Tab. V, Fig. 7.)
- Nitrum.** Nitri acidum ex acido salis et phlogisto concretum, Jo. Christoph. Kühnst. *Acta* VI, p. 464—468.
— De bona liquoris nitri fixi in hydrope ascite efficacia, Jo. Frid. Consbruch. *Nova Acta* V, p. 88—89.
— De hydrope anasarca liquore nitri fixi discusso, Jo. Frid. Consbruch. *Nova Acta* VI, p. 160—163.
- Nix.** Dolor colicus nive curatus, Joseph. Lanzonus. *Acta* I, p. 118.
- Noctambulus.** Forficula noctambulo devastator, Henr. Frid. Delius. *Nova Acta* VI, p. 219—221.
- Nodus.** Noduli in partibus musculosis, Jo. Herm. Fürstenau. *Acta* IX, p. 370—371.
- Noer.** De cestra ex lapicidina prope praedium Noer nuperrime effossa, Gottlieb Henr. Kannegiesserus. *Acta* VII, p. 123—124.
- Nordlinga.** De febre acuta nervosa Nordlingae 1771—72 epidemia, Jo. Augustin. Philipp. Gesnerus. *Nova Acta* V, p. 219—239.
- Noricum.** Supplementa oryctographiae Noricae, Jo. Jac. Baierus. *Acta* II, Appendix, p. 65—128. (3 Tab.)
- Norimberga.** Observatio deliquii solis partialis 1772 Norimbergae habita, Ge. Frid. Kordenbuschius. *Nova Acta* V, p. 329—332. (Tab. VI, Fig. 8.)
- Norvegia.** Examen chemicum picis liquidae, quae in Norvegia paratur, Jo. Ambros. Beurerus. *Acta* X, Appendix, p. 157—176.
— Molluscorum marinorum Norvegiae Decas I, II, Otto Frid. Mullerus. *Nova Acta* VI, p. 48—54; VII, p. 110—120.
- Nostalgia.** De nostalgia, Jo. Ge. Hoyerus. *Acta* III, p. 74—76.
- Noufferus.** Successus antihelminthici Noufferi in lumbricis exturbandis, Max. Jac. de Man. *Nova Acta* VII, p. 145—146.
- Noxa.** De noxa ex purgantium superadditione, Christian. Mich. Adolphi. *Acta* II, p. 197—198.
— De noxa aluminis plumosi in asthmate senili intus assumti, Jo. Nicol. Weissius. *Acta* III, p. 224—225.
— Illustria noxarum per curas sic dictas heroicis illatarum exempla, Jo. Jac. Neuhold. *Acta* III, Appendix, p. 178—184.
— De noxa spontaneae lactis excretionis in gravidis, Jo. Phil. Wolffius. *Acta* IV, p. 255—256.
— De noxa potulentorum calidorum, Jo. Dan. Schlichting. *Acta* VII, p. 100—102.
— De noxa timiditatis in curatione haemoptyseos, Salent. Ern. Eug. Cohausen. *Acta* IX, Appendix, p. 33—58.
— De studiorum noxa lethifera, Jac. Franc. Demachy. *Nova Acta* VIII, p. 43.
- Nubes.** Crystallus inter grandines e nubibus decidens, Mich. Bernh. Valentini. *Acta* II, p. 280.
- Nucha.** De foetu seroti virilis naevum in nucha gestante, Jo. Sebast. Albrecht. *Acta* III, p. 290—292.
— De sudore particulari in nucha variolas excipiente, Wilh. Andr. Kellnerus. *Acta* IV, p. 452.
— Dolor nuchae a partu difficili herba Arnicae curata, Wilh. Bernh. Nebelius. *Acta* VIII, p. 408—409.

- Nucha.** Vulnus nuchae inflictum cum pectoris tumore, Henr. Heisenius. Acta IX, p. 214—215.
- Nucleus.** Cephalalgia periodica decocto nucleorum coffe sublata, Wilh. Bernh. Nebelius. Acta I, p. 168—169.
- Nuclei prunorum deglutiti mortem inferentes, Jobus Baster. Acta VIII, p. 56.
 - Intestinum colon a copiosis cerasorum nucleis deglutitis in scroto perforatum, Rud. Christian. Pfaffius. Nova Acta II, p. 41—51.
- Numisma.** De libro usum ac praestantiam numismatum in medicina exhibente adhuc desiderato, Jo. Godofr. Buchnerus. Acta VIII, Appendix, p. 115—120.
- Nutrix.** De lacte contagioso et lethifero nutricis morbo venereo affectae, Balth. Hacquet. Nova Acta VI, p. 302—321.
- Nux.** De XXI nucibus juglandibus sub botri forma ex uno petiolo enatis, Jo. Christian. Kundmannus. Acta V, p. 374—375.
- Schediasma de nucibus margaceis vulgo *Mergel-Nüsse*, Alb. Ritterus. Acta VI, Appendix, p. 119—132. (1 Tab.)
- Nyctalopia.** Nyctalopia haereditaria, Rüdig. Frid. Ovelgün. Acta VII, p. 76—77.
- Nympha.** De nymphae nimis excrescentis curatione, Jo. Ge. Hoyerus. Acta III, p. 78—80.

●

- Obesitas.** Obesitas feminae septuagenariae asthma lethale inferens, Wilh. Bernh. Nebelius. Acta I, p. 170—171.
- Palpitatio cordis a nimia cordis obesitate, Jo. Frid. Bauerus. Acta II, p. 17—18.
- Obsessio.** Obsessio spuria, Jo. Herm. Furstenau. Acta VIII, p. 268—269.
- Obstetricia ars.** De instrumentorum in arte obstetricia historia, utilitate et recta applicatione, Henr. Jo. Nepom. Crantz. Nova Acta I, Appendix, p. 73—138.
- Obstetrix.** De impetigine maligna obstetricis contagio propagata. Acta III, p. 14—18.
- Relationi obstetricum raro fides habenda, Jo. Frid. Bauerus. Acta IV, p. 567—570.
 - Lues venerea per manus obstetricis propagata, Valent. Ern. Eug. Cohausen. Acta VII, p. 251—253.
 - Miasma venereum per obstetricem disseminatum, Jo. Herm. Fürstenau. Acta IX, p. 371—373.
- Obstructio alvi, s. Alvus.**
- mensium, s. Menses.
 - vesicae, s. Vesica.
- Occiput.** Obstipum caput cum ossis occipitis carie, Jo. Saltzmannus. Acta II, p. 219—222.
- De singulari tumore in occipite filiolae recens natae, Wilh. Ludov. Willius. Nova Acta III, p. 179—184. (Tab. IV, Fig. 10.)
- Oculus.** Ruptura oculi cum fragore, Frid. Justus Heimreichius. Acta II, p. 26—31.
- Ex drastici usu ruptura oculi et caecitas, Jo. Jac. Scheuchzerus. Acta II, p. 109.
 - Pannus oculi feliciter curatus, Franc. Büttnerus. Acta II, p. 180—181.
 - De vitulo oculorum luminibus orbo, Herm. Werner. Engelbert. de Westhoven. Acta II, p. 201—202.
 - Vermis post variolas e sinistri oculi cantho erumpens, Philipp. Henr. Pistorius. Acta II, p. 270.
 - De cataracta oculi dextri in puero curata, Gottlieb Ephr. Bernerus. Acta III, p. 84—86.
 - Circa cataractas oculorum, Jo. Jac. Scheuchzerus. Acta III, p. 107.
 - Oculi staphyloma fonticulo curatum, Jo. Ge. Brebisius. Acta III, p. 152—153.
 - De haemorrhagiis oculorum, Jo. Ge. Hoyerus. Acta IV, p. 124.
 - Fraus detecta empirici impostoris, qui oculorum morbis mederi spondebat, Jo. Sebast. Albrechtus. Acta IV, p. 165—167.

- Oculus.** De salutari foliorum Betonicae in aliquibus oculorum affectibus usu externo, Christian. de Helwich. Acta IV, p. 444—447.
- De praecipiti coalitu oculi post variolas, Jo. Philipp. Wolffius. Acta VI, p. 347—348.
 - Humoris aquei ex graviore oculi laesione deperditi restitutio, Gottwald Schusterus. Acta VII, p. 133—135.
 - Incipiens oculi hernia consolidata, Jo. Daniel Schlichting. Acta VIII, p. 67.
 - Oculorum inflammatio a difficili perruptione dentium caninorum orta, Andr. Westphal. Acta VIII, p. 249.
 - De oculorum leporinorum efficacia, Rüdig. Frid. Ovelgün. Acta X, p. 176—178.
 - De maculis et faculis a solis aspectu in oculo residuis, Carol. Aug. de Bergen. Nova Acta I, p. 188—192.
 - Oculi vulnus cum graviore contusione lethale, Jo. Sebast. Albrecht. Nova Acta I, p. 209—214.
 - s. auch Amaurosis, Ophthalmia, Visus.
- Oculus Mundi.** De lapide mutabili sive oculo mundi, Dion. van de Wynpersse. Nova Acta III, p. 112—122.
- Odontalgia (Dolor dentis).** Odontalgia magica curata, Jo. Christoph. Goetzius. Acta II, p. 454—455.
- De immani dolore dentium vomitu superveniente momento citius sedato, Jo. Jac. Neuhold. Acta III, Appendix, p. 163—164.
 - Dentium dolor epispastico cedens, Carol. Philipp. Gesnerus. Nova Acta I, p. 183—185.
 - Odontalgiae scorbuticae curatio, Rüdig. Frid. Ovelgün. Nova Acta II, p. 181—184.
 - Odontalgiae catarrhalis remedium, Rüdig. Frid. Ovelgün. Nova Acta II, p. 184—185.
 - De gravi dolore in dentis evulsi alveolo cortice Peruviano discussio, Jo. Frid. Consbruch. Nova Acta V, p. 86—87.
- Odontalgicum.** Odontalgicum stercoreo-urinosum, Salent. Ern. Eug. Cohausen. Acta IX, p. 27—34.
- Odontalgica alia et varia, Rüdig. Frid. Ovelgün. Nova Acta II, p. 185—192.
- Oeconomia.** Observationes oeconomicae, Jo. Jac. Ritter. Nova Acta VII, Appendix, p. 1—102.
- Oedema.** Ingens brachii tumor oedematosus in cancerum lethalem degenerans, Dan. Nebelius. Acta I, p. 57—60.
- Polypus *ἀπὸς* oedematis causa, Jo. Henr. Schulze. Acta I, p. 490—494.
 - De oedematis pedum periodici topica cura, Jo. Nicol. Weissius. Acta III, p. 221.
 - De funesta metastasi humorum ex cruribus oedematosi ad pectus aut ad hepar, Jo. Sebast. Albrechtus. Acta IV, p. 405—409.
 - Asthma cum tumore totius corporis oedematoso debellatum, Jo. Sebast. Albrecht. Acta VI, p. 476—478.
 - De pedum tumore oedematoso sublato, Jo. Philipp. Wolffius. Acta VII, p. 230—232.
 - Oedema pedum strumosum, Dan. Gottlob Thebesius. Acta X, p. 238—240.
 - Oedema genitalium in gravida, Petr. de Westen. Nova Acta III, p. 351—361.
 - De tumore pedum oedematoso, Christoph. Gottlieb Bonz. Nova Acta IV, p. 49—50.
- Oedipus.** Oedipus, Alex. Camerarius. Acta III, p. 373—376.
- Oesophagus.** Anatome juvenis phthisici, in quo foramen in oesophago reperiebatur, Laurent. Heisterus. Acta I, p. 392—393.
- De calculo in principio oesophagi concreto, Gottlieb Henr. Kannegiesserus. Acta VI, p. 245—246. (Tab. III, Fig. 5, 6.)
 - Morbus oesophagi ciborum transitum impediens sectione cadaveris illustratus, Jo. Grashuis. Acta VI, p. 265—271.
 - Oesophagi paralysis in virgine, Jobus Baster. Acta VIII, p. 58.
 - Angina gravis ab ossiculo in oesophago sub deglutitione restitente curata, Jo. Ge. Killmar. Nova Acta III, p. 305—306. (Tab. V, Fig. 5.)

- Oesophagus.** De scirrhuso colli tumore oesophagi functionem tollente, Jo. Frid. Consbruch. Nova Acta V, p. 83—85.
 — De asthmate convulsivo oesophagi spasma stipato, Jo. Frid. Consbruch. Nova Acta V, p. 301—306.
- Officina.** De innoxio vapore ex maceratione telarum gossipinarum in officinis fullonicis Chemnicensibus, Gottw. Schusterus. Acta VI, p. 168—171.
- Oleum.** Olei ovorum praestantia in aliquibus doloribus, Joseph. Lanzonus. Acta I, p. 87.
 — De oleo destillato formicarum aethereo, Casp. Neumannus. Acta II, p. 304—313.
 — De vomitionibus cruentis in puerulo recens nato per exhibitionem spermatis ceti oleo amygdalino resoluti curatis, Jo. Ge. Brebisius. Acta IV, p. 107—109.
 — De oleo Salviae et Copaivae, Jo. Jac. Kirsten. Acta V, p. 538—540.
 — De mixturis oleosis polychrestis, Jo. Balthas. Ehrhartus. Acta IX, p. 128—135.
 — De diversitate coloris olei destillati chamaemeli, Jac. Franc. Demachy. Nova Acta IV, p. 63.
 — De graviore artuum inferiorum spasma olei calidi perunctione soluto, Jo. Frid. Consbruch. Nova Acta V, p. 87—88.
 — De oleorum ex animalibus rectificatorum colorationis vera causa, Jac. Franc. Demachy. Nova Acta V, p. 196.
 — Usus spiritus cornu cervi cum oleo olivarum in doloribus catarrhosis, Max. Jac. de Man. Nova Acta VII, p. 146—147.
 — De oleo resinoso secedente ex naphtha-vitrioli, Paul. Jo. Bonz. Nova Acta VII, p. 190—196.
- Oliva.** Usus spiritus cornu cervi cum oleo olivarum in doloribus catarrhosis, Max. Jac. de Man. Nova Acta VII, p. 146—147.
- Omasum.** De molis vesiculosus in omaso bovillo, Jo. Jac. Scheuchzerus. Acta III, p. 134.
- Omentum.** De ventriculo, liene atque omento conglomeratis, Jo. Nicol. Weissius. Acta III, p. 221—223.
 — Abscessus omenti historia et diagnosis, Jo. Adam. Raymannus. Acta IV, p. 35—43.
 — Abscessus omenti et hepatis lethales, Jo. Storchius. Acta V, p. 491—497.
- Omphalocelotomia.** Omphalocelotomia in duobus infantibus funesta, Jo. Sebast. Albrecht. Nova Acta I, p. 214—218.
- Onocrotalus.** s. Pelicanus.
- Operatio.** De devoratae radicis cicutae operationibus, Jo. Adam. Limprechtus. Acta I, p. 97—100.
 — Cucurbitularum operatio in lippitudine inveterata, Jo. Frid. Bauerus. Acta III, p. 214—215.
 — De operatione cataractae nova, Zach. Vogelius. Nova Acta III, p. 80—91. (Tab. III, Fig. 2—8.)
- Ophthalmia.** Ophthalmia contagiosa, Joseph. Lanzonus. Acta I, p. 87.
 — Ophthalmia fotu urinae curata, Joseph. Lanzonus. Acta I, p. 118.
 — Unguentum ophthalmicum, Jo. Ge. Brebisius. Acta I, p. 323—327.
 — Ophthalmia visus hebetioris in sene cura, Jo. Adam. Limprechtus. Acta II, p. 109—110.
 — Criseos ophthalmicae laetus tristisque eventus, Jo. Herm. Fürstenau. Acta VI, p. 374—375.
 — De efficacia insigni sulphuris auripigmenti correcti in ophthalmia seroso-catarrali, Jo. Christian. Hildebrand. Nova Acta III, p. 25—30.
 — De ophthalmia e singulari caussa nata, Guil. Godofr. Ploucquet. Nova Acta VII, p. 127—129.
- Opisthotonus.** De febre quotidiana in opisthotonum transeunte curata, Frid. Sim. Morgenstern. Nova Acta III, p. 337—341.
- Opium.** De opii mirabili efficacia, Jo. Frid. Bauerus. Acta II, p. 202—204.
 — Opium mentem serenans, Jo. Ge. Hasenest. Acta IV, p. 562—564.
 — Effectus quidam opii in corpore sano observati, Jo. Frid. Carol. Grimm. Nova Acta III, p. 75—77.
 — De virtute opii exhilarante in aegro, Christoph. Gottlieb Bonz. Nova Acta VIII, p. 53—59.

- Oppletio.** Radicis squillae efficacia in oppletione pectoris pituitosa, Andr. Westphal. Acta VIII, p. 242—243.
- Optica.** De emendanda massa vitrea pro acquirendis lentibus perfectioribus in opticis, Alb. Dan. Mercklein. Acta IV, p. 507—521. (Tab. VIII. Fig. 5, Tab. IX.)
— De deceptionibus opticis, Bonif. Henr. Ehrenbergerus. Acta VII, p. 314—341.
- Orexalgia.** De orexalgia recens natorum infantum, Jo. Ge. Hoyerus. Acta IV, p. 464—467.
- Organum.** Lusus naturae in conformatione organorum alieno sexui propriorum, Jo. Frid. Bauerus. Acta III, p. 215—217.
— De praeparatione anatomica organorum auditus, Jo. Hieron. Kniphofius. Acta III, p. 228—231. (Tab. III, Fig. 4.)
— Novum organum musicum, Corn. Pereboom. Nova Acta V, p. 40—42. (Tab. IV, Fig. 3, 4.)
- Orificium.** De verme ex orificio narium sinistro emuncto, Ge. Henr. Behr. Acta IV, p. 111—112.
— Concrementum carnosum uteri orificium externum claudens, Gottlieb Henr. Kannegiesserus. Acta VI, p. 307—309.
— De praeternaturali orificii uterini conformatione, Jo. Christoph. Reinmann. Nova Acta II, p. 346—348.
- Origo.** De natura et origine Kermes, Nissolius. Acta III, Appendix, p. 49—56. (1 Tab.)
— De pericranii origine, Jo. Jac. von Doebeln. Acta V, p. 514—517.
- Orthopnoea.** Orthopnoea laborans curatus, Philipp. Eberh. Dillenius. Acta I, p. 115—116.
— Pericardium sanguine distentum et cor arrosus in cadavere orthopnoici, Hieron. Laubius. Acta II, p. 47—48.
— De orthopnoea, a spissitudine mucis in bronchiis, a frigore producta, Jo. Philipp. Wolffius. Acta VI, p. 276—277.
— De orthopnoea cum tussi quasi perpetua conjuncta, Jo. Conrad. Trumphius. Acta VII, p. 301—305.
- Ortus.** De ortu hydatidum, Jo. Grashuis. Acta VII, p. 408—424.
- Oryctographia.** Supplementa oryctographiae Noricae, Jo. Jac. Baierus. Acta II, Appendix, p. 65—128. (4 Tab.)
— Oryctographia Calenbergica, Albert. Ritter. Acta VII, Appendix, p. 49—94. (2 Tab.)
— Oryctographiae Erlangensis specimina quaedam, Eug. Jo. Esper. Nova Acta VIII, p. 194—204. (Tab. VIII.)
— Illustrationes quaedam ad A. Soldani saggio orittografico, Adolph. Modeer. Nova Acta VIII, Appendix, p. 85—94.
- Os.** Enema per os rejectum, Wilh. Andreae. Acta I, p. 82.
— Infans ore clauso et concreto natus, Andr. Elias Büchnerus. Acta II, p. 210—217.
— Fissura ab oris angulo ad auris confinia curata, Dan. Hoffmannus. Acta IV, p. 343—344.
— De anomala oris interioris circa uvulam conformatione, Jo. Sebast. Albrechtus. Acta IV, p. 409—411. (Tab. VIII, Fig. 6.)
— Excrescentia cartilaginea in ore post evulsionem dentis, Jobus Baster. Acta VIII, p. 92—93.
— Sapor oris salsus, Jo. Herm. Fürstenau. Nova Acta I, p. 120—121.
— Insecta volitantia ab infante per os reddita, Crato Godofr. Hennicke. Nova Acta II, p. 122—124. (Tab. I, Fig. 4.)
— Oris tortura curata, Ferd. Jac. Baierus. Nova Acta VI, p. 236—237.
— Anatome rhachitici cum alba ossium carie singulari, Alex. Camerarius. Acta I, p. 101—104.
— De cavitatibus ossium capitis, Jo. Henr. Schulze. Acta I, p. 507—519.
— Caries ossium in malo ischiadico, Jo. Frid. Bauerus. Acta II, p. 208—210.
— Obstipum caput cum ossis occipitis carie, Jo. Saltzmannus. Acta II, p. 219—222.
— De luxatione ossis femoris, Jo. Saltzmannus. Acta II, p. 229—234.

- Os.** Luxatio ossis femoris a causa interna permanens, Ge. Frid. Gutermannus. Acta III, p. 334—336.
- De ossibus giganteis prope Falckenbergum in Hallandia repertis, Jo. Jac. von Doebeln. Acta V, p. 314—317. (Tab. V, Fig. 3—8.)
 - Sal commune ex ossibus animalium, Jo. Christoph. Kühnst. Acta V, p. 352—353.
 - Gemellae mediantibus ossibus coccygis connatae, Jo. Jac. Treyling. Acta V, p. 445—446.
 - De spasmo validissimo ossa femorum prorsus diffringente, Jo. Adam. Kulmus. Acta VII, p. 450—460.
 - De generatione et incremento ossium in corpore humano, Jobus Baster. Acta VIII, p. 46—50. (Tab. I, Fig. 1, 2.)
 - Abscessus in puero, qui os tibiae a sua epiphysi separaverat, Jobus Baster. Acta VIII, p. 54—55.
 - Ex arthritide ossium crepitus, Jo. Jac. Schlierbach. Acta VIII, p. 173—175.
 - Descriptio ossis frontis crassissimi, Jo. Carol. Vilelm. Moehsen. Acta VIII, p. 251—255. (Tab. V, Fig. 1, 2; Tab. VI, Fig. 1.)
 - Depressio ossis bregmatis sinistri insignis, Jo. Christoph. Riedel. Acta VIII, p. 364—368.
 - De fractura ossis femoris, Christian Fidejust. Silberschlag. Acta IX, p. 342—344.
 - Osis femoris fractura obliqua lethalis, Jo. Martin. Brehm. Acta IX, p. 345—347. (Tab. VIII, Fig. 4.)
 - Trepanatio in osse tibiae feliciter administrata, Jo. Herm. Fürstenau. Nova Acta I, p. 124—125.
 - De cavitate glenoidea artificiali ossis humeri difformi, C. H. v. Melle. Nova Acta V, p. 1—8. (Tab. I, Fig. 1—3.)
 - De colica vehementi ossiumque totius corporis degeneratione, Alex. Petr. Nahuys. Nova Acta V, p. 8—11.
 - Ulcus cancrosum cum carie ossis temporum, Jo. Frid. Consbruch. Nova Acta V, p. 74—76.
 - Nova methodus trepanationem super osse cranii depresso instituendi, Balthas. Hacquet. Nova Acta VII, p. 61—100. (Tab. I, Fig. 1—5.)
 - De pericardio pure repleto post cariem ossium faciei, Carol. Casp. Siebold. Nova Acta VIII, p. 38—42.
 - Experimenta circa phosphorum ex ossibus paratum, Paul. Jo. Bonz. Nova Acta VIII, p. 44—51.
 - s. auch Ossiculum.
- Ossescentia.** Aortae ossescentia in sene apoplectico, Hieron. Laubius. Acta II, p. 243—244.
- De ossescentia arteriae magnae, Jo. Hartm. Degnerus. Acta III, p. 94—99.
 - s. auch Ossificatio.
- Ossiculum.** De ossiculo singulari sub cranio reperto, Benedict. Gullmannus. Acta III, p. 62—65. (Tab. II, Fig. 1.)
- Excretio spontanea variorum ossiculorum foetus humani in vetula, Jo. Dan. Schlichting. Acta VII, p. 106—108.
 - De ossiculo in processu sagittali durae matris reperto, Jo. Frid. Crellius. Acta IX, p. 224—226.
 - Angina gravis ab ossiculo minori vervecino in oesophago sub deglutitione restitante, Jo. Ge. Killmar. Nova Acta III, p. 305—306. (Tab. V, Fig. 5.)
 - Vomitus cruentus lethalis a deglutito ossiculo vervecino productus, Jo. Casp. Sulzer. Nova Acta III, p. 307—309. (Tab. V, Fig. 6.)
 - Ossiculum albissimum loco ovi a gallina exclusum, Christoph. Theoph. Büttner. Nova Acta V, p. 73—74.
- Ossificatio.** De cartilaginis scutiformis et secundae laryngis ossificatione rara, Christian. Mich. Adolphi. Acta X, p. 45.
- s. auch Ossescentia.
- Osteocolla.** Osteocolla figurata Gissena, Christoph. Bernh. Valentini. Acta I, p. 328—329.

- Ostracio.** Petrefactum dentem seu palatum piscis Ostracionis referens, Franc. Ernest. Brückmannus. Acta IX, p. 116—120. (Tab. V, Fig. 3, 4; Tab. VI, Fig. 1—4.)
- Otalgia.** De otalgia insigni ex verme, Ge. Henr. Behr. Acta IV, p. 109—110.
- Otium.** Otia aestivalia circa thermas Badenses Helvet., Jo. Jac. Scheuchzerus. Acta II, Appendix, p. 41—64 (3 Tab.); Acta IV, Appendix, p. 7—46. (Tab. XIII.)
- Ovarium.** Abscessus et hydrops ovarii dextri, Rodolph. Miegius. Acta I, p. 161—165.
 — Hydrops ovarii sinistri, Benedict. Gullmannus. Acta II, p. 186—187.
 — Remedium drasticum in hydrope ovarii exhibitum lethiferum, Ge. Frid. Gutermannus. Acta III, p. 334—336.
 — Hydrops ovarii, Jo. Jac. Treyling. Acta V, p. 443—445.
 — Varia circa ovaria observata, Jo. Frid. Crellius. Acta IX, p. 227—228.
 — De foetu semiosseo reddito in ovario sinistro, Gust. Frid. Jaegerschmid. Nova Acta IV, p. 82—87. (Tab. II, Fig. 1—3.)
 — De hydrope ovarii et methodo eum penitus tollendi, Jo. Christian. Anton. Theden. Nova Acta V, p. 287—291.
- Ovis.** De auris constitutione interna in ove surda, Jo. Henr. Schulze. Acta I, p. 498—500.
 — Ovis πολύροζος, Jo. Sebast. Albrecht. Acta VII, p. 367—368.
- Ovulum.** De ovulis insecti insoliti in ceraso, Philipp. Henr. Pistorius. Acta II, p. 270. (Tab. XI, Fig. 1.)
 — Ovulum humanum in uterum devolutum vegetans, Jo. Philipp. Burggravius. Acta V, p. 296—298.
- Ovum.** Olei ovorum praestantia in aliquibus doloribus, Joseph. Lanzonus. Acta I, p. 87.
 — Varius naturae in ovis gallinaceis lusus, Ge. Frid. Francus de Frankenau. Acta I, p. 243—244. (Tab. III, Fig. 6.)
 — De albumine ovi succino simili, Casp. Neumannus. Acta V, p. 220—233.
 — De ovo gallinaceo insolitae figurae in Voigtlandia excluso, Jo. Godofr. Büchnerus. Acta VI, p. 293—295. (Tab. IV, Fig. 3.)
 — De ovo gemello minori in alio majori incluso, Ge. Henr. Behr. Acta VI, p. 295—296. (Tab. IV, Fig. 4.)
 — s. auch Ovulum.

P.

- Paedarthroceae.** Paedarthroceae pro luxatione falso habita, Jo. Henr. Schulze. Acta I, p. 539—545.
- Paedatrophia.** Specificum in paidatrophia, Wilh. Bernh. Nebelius. Acta V, p. 400—401.
- Palatum.** Dens ex medio palati emergens, Christian. Henr. Erndtelius. Acta II, p. 262—267.
 — De infante ex palati defectu mortuo, Henr. Nepom. Crantzius. Nova Acta I, p. 259—261. (Tab. XI, Fig. 1.)
 — Plura exempla palati deficientis, Christoph. Jac. Trew. Nova Acta I, p. 445—447. (Tab. XI, Fig. 1.)
- Palpebra.** Paralysis palpebrae superioris post morbillos paullatim sublata, Dan. Nebelius. Acta I, p. 296.
 — De paralyti palpebrarum, Christian. Mich. Adolphi. Acta I, p. 548.
 — Ficus seu tumor ciliae superioris palpebrae caratus absque sectione, Benedict. Gullmannus. Acta II, p. 169—170.
 — Innoxia carcinomatis palpebrae adnati extirpatio, Gottlieb Henr. Kannegiesserus. Acta VII, p. 40—41. (Tab. I, Fig. 2.)
 — De catarrho suffocativo cum palpebrae superioris sinistrae paralyti, Jo. Carol. Hoffmannus. Nova Acta IV, p. 167—172.
- Palpitatio.** Palpitatio cordis ab hydrope pericardii et nimia cordis obesitate, Jo. Frid. Bauerus. Acta II, p. 17—18.

- Palpitatio.** Asthma cum palpitatione cordis in cachectico hydropico, Jo. Sebast. Albrecht. Acta VI, p. 478—481.
- Panaritium.** Panaritii remedium, Jo. Christoph. Goetzius. Acta II, p. 449—450.
- Pancreas.** Pancreas corruptum in pingui homine, Jo. Frid. Bauerus. Acta II, p. 19—21.
— De hepate novem librarum cum pancreate dislocato, Paul. Jo. Frid. Helmershausen. Nova Acta VI, p. 151—154.
— De pancreate suppurato, Christoph. Gottlieb Bonz. - Nova Acta VIII, p. 51—53.
- Panis.** De scarabaeis albis ex frequenti mellis cum pane esu ortis, Jo. Henr. Fuchsius. Acta II, p. 324—325.
— Apostema panis melliti esu curatum, Jo. Christoph. Goetz. Acta II, p. 431.
— De panis secalini efficacia in contumaci alvi obstructione, Franc. Zanetti. Nova Acta V, p. 152.
- Pannonia.** De flora Pannonica conscribenda, Carol. Frid. Loew. Acta V, Appendix, p. 145—154.
- Pannus.** Pannus oculi feliciter curatus, Franc. Büttnerus. Acta II, p. 180—181.
- Papilla.** De papillarum in lactantibus laesarum curatione, Rüdig. Frid. Ovelgün. Acta X, p. 178—181.
- Papula.** Mytolorum quorundam venenum et ab eo natas papulas cuticulares illustrat Paul. Henr. Gerard. Moehring. Acta VII, Appendix, p. 113—140.
- Paracentesis.** De hydropo ascite et lactis in eo usu post paracentesin institutam, Ludov. Jo. le Thieullier. Acta VIII, p. 154—159.
— Paracentesis spontanea et salutaris in hydropica, Jo. Martin. Brehm. Acta VIII, p. 283—286.
— Hydrops ascites paracentesi facta solutus, Jo. Herm. Fürstenau. Acta IX, p. 287—288.
— De paracentesi abdominis in hydropo ascite, Wolffg. Thom. Rau. Nova Acta III, p. 250—260.
— De ascite in femina, quae paracentesin per XLVI vices perpressa est, Franc. Zanetti. Nova Acta V, p. 153—158.
— De ascite in viro, qui paracentesin per XXVI vices pertulit, Wilh. Ludov. Willius. Nova Acta V, p. 159—166.
- Paragomphosis.** Praestantia forcipis Chamberlayniana in paragomphosi capitis foetus in partu confirmatur, Philipp. Adolph. Boehmerus. Acta IX, Appendix, p. 59—100.
- Paralysis.** Paralysis palpebrae superioris post morbillos paullatim sublata, Dan. Nebelius. Acta I, p. 296.
— De paralysis palpebrarum, Christian. Mich. Adolphi. Acta I, p. 548.
— Fractura spinae dorsi inferioribus paralyisin inducens, Christoph. Jac. Trew. Acta II, p. 117—121.
— Paralysis ab insolita medullae spinalis exarescentia, Jo. Saltzmannus. Acta II, p. 234—238.
— Linguae paralysis a vermibus, Christian. Mich. Adolphi. Acta II, p. 369.
— Affectus spasmodico-paralyticus, Jo. Herm. Fürstenau. Acta IV, p. 133—135.
— De paralysis linguae multoties recurrente, Christian. de Helwich. Acta IV, p. 442—444.
— De morosi paralysis linguae familiari, Jo. Adam. Raymannus. Acta V, p. 153—159.
— De paralysis dextri lumbi ac femoris, Paul. Henr. Gerard. Moehringius. Acta V, p. 159—162.
— Paralysis manus dextrae, Paul. Henr. Gerard. Moehringius. Acta V, p. 163—166.
— Paralysis manuum febris curata, Tobias Ferd. Pauli. Acta V, p. 244—245.
— De paralysis universali ab aëris privatione oborta curata, Jo. Philipp. Wolffius. Acta V, Appendix, p. 133—144.
— De aphonia a linguae paralysis errore sublata, Valent. Ernest. Eug. Cohausen. Acta VI, p. 353—358.
— Funesta febris suppressio ob inde ortam paralyisin, Jo. Sebast. Albrecht. Acta VI, p. 409—412.
— De paralysis ex laesa spina dorsi, Jo. Conr. Trumphius. Acta VI, p. 419—422.
— Retentio urinae lethalis a paralysis particulari, Christian. Frid. Joerdens. Acta VII, p. 371—375.
— Oesophagi paralysis in virgine, Jobus Baster. Acta VIII, p. 58.

- Paralysis.** Paralysis in puerpera, Jo. Herm. Furstenau. Acta VIII, p. 148—149.
- De paralyti musculorum labiorum sinistri lateris, Christian. Gottlieb. Frege. Acta VIII, p. 304—307.
 - Depressio ossis bregmatis et paralyseos subsecutae cura, Jo. Christoph. Riedel. Acta VIII, p. 364—368.
 - Semiparalysis linguae, Crato Godofr. Hennicke. Nova Acta II, p. 214—215.
 - Paralysis pedum a partus doloribus curata, Rüdiger. Frid. Ovelgün. Nova Acta III, p. 272—274.
 - De paralytico non sanato, Jo. Jac. Ritter. Nova Acta IV, p. 1—20.
 - Brachium paralyticum mediante electricitate persanatum, Jo. Frid. Hartmann. Nova Acta IV, p. 126—131.
 - De catarrho suffocativo cum palpebrae superioris sinistrae paralyti, Jo. Carol. Hoffmannus. Nova Acta IV, p. 167—172.
 - De paralyti hysterica, Cornel. Pereboom. Nova Acta V, p. 23—24.
 - De musculorum in sinistro faciei latere paralyti post plurimorum vermium excretionem evanescente, Jo. Frid. Consbruch. Nova Acta V, p. 89—90.
 - Vesicantis effectus in paralyti partium inferiorum, Max. Jac. de Man. Nova Acta VII, p. 143—144.
- Paraplegia.** Paraplegia perfecta a moerore et terrore feliciter curata, Jo. Gottlieb Boetticher. Acta VI, p. 147—154.
- Paresis.** Pedis dextri paresis a fluxu haemorrhoidali suppresso, Jo. Gottlieb Boetticher. Acta VI, p. 162—165.
- Paronychia.** Spina humeri et brachii ventosa ex paronychia pessime tractata, Ludov. Godofredus Klein. Nova Acta I, p. 88—91.
- Parotis.** Pus ex parotide per urinam emissum, Joseph. Lanzonus. Acta I, p. 86.
- De efficacia aethiopsis mineralis in parotidum tumore sanando, Jo. Henr. Schulze. Acta I, p. 496—498.
 - Parotides exulceratae cum vomitis pulmonum et mesenterii, Hieron. Laubius. Acta II, p. 241—242.
 - De parotide a variolis inflammata et hinc suppurata, Gottlieb Ephr. Bernerus. Acta III, p. 92—93.
 - Parotis scirrhusa feliciter resecta, Jo. Philipp. Burggrafius. Acta VII, p. 1—4.
 - De fistula rara glandulae parotidis, Jo. Dan. Schlichtingius. Acta VIII, p. 293—294.
 - Exstirpatio glandulae parotidis scirrhusae, Dav. Franc. Hezel. Nova Acta III, p. 56—59. (Tab. II.)
 - Parotis vehementer exulcerata salutaris, Jac. Frid. Isenflamm. Nova Acta V, p. 179—182.
- Paroxysmus.** De dolore quodam perraro maxillae sinistrae partes occupante et per paroxysmos recurrente, Jo. Hartm. Degnerus. Acta I, p. 347—353.
- Diurnus alvi fluxus periodicus paroxysmi febris intermittens exordium quotidianum, Jo. Adam. Limprechtus. Acta II, p. 313—314.
 - De scabie pustulosa per paroxysmos affligente, Mich. Ernest. Ettmullerus. Acta III, p. 154—160.
 - De paroxysmo apoplectico singulis diebus dominicis recurrente, Jo. Adam. Limprechtus. Acta IV, p. 296—297.
 - De epileptico singulis sub paroxysmis cantante, Franc. Ernest. Bruckmannus. Acta V, p. 264—266.
 - De puella hysterica in paroxysmo mira loquente, Jo. Jac. Ritterus. Acta VII, p. 182—185.
 - De tutissima paroxysmorum febrilium abbreviatione, Jo. Christian. Jacobi. Nova Acta I, p. 237—240.

- Pars.** Fractura spinae dorsi partibus inferioribus paralyisin inducens, Christoph. Jac. Trew. Acta II, p. 117—121.
- Partus.** Aquae saponis usus in partu difficili, Joseph. Lanzonus. Acta I, p. 119.
- Partus vesicularis, Anton. Vallisnerius. Acta I, p. 362—365.
 - De ruptura uteri in partu difficili, Laurent. Heisterus. Acta I, p. 397—399.
 - Ingens fragor tempore partus cum foetore, Gottlieb Ephr. Bernerus. Acta I, p. 445—447.
 - Vasorum umbilicalium ruptura in partu, Gottlieb Ephr. Bernerus. Acta I, p. 451—452.
 - Partum facilitans remedium, Jo. Christoph. Goetzius. Acta II, p. 450.
 - Extractus protocollii iudicii inquisitorii in puncto suppositi partus stellationatus, Wilh. Huld. Waldschmidt. Acta II, Appendix, p. 141—172.
 - De partu octimestri ac decimestri anceps consultatio, Mich. Ernest. Ettmullerus. Acta III, p. 161—168.
 - De miro infantis partu, Jo. Ge. Brebisius. Acta III, p. 314.
 - De partu gemellorum post aliquot septimanarum intervallum successive edito, Ge. Frid. G utermannus. Acta III, p. 337—339.
 - De partu geminorum praematuris, Ge. Frid. Gutermannus. Acta III, p. 340—342.
 - Partus vesicularis, Jo. Jac. Treyling. Acta V, p. 446—447.
 - Vaginae uterinae sub partu difficili incisio utilis, Jo. Ge. Hasenest. Acta V, p. 455—456.
 - De vaginae uteri tempore partus ruptura, Paul. Haasius. Acta V, p. 507—511.
 - Sacculus membranaceus post partum e pudendis puerperae propendens feliciter ablatu, Nicol. Boernerus. Acta VI, p. 350—351.
 - De partus septimestris speciali quodam signo, Jo. Conr. Trumphius. Acta VI, p. 417—419.
 - De cardialgia icterica in foemina gravida post partum sublata, Gottwald Schusterus. Acta VII, p. 141—144.
 - De infantis post matris obitum partu, Jo. Adam. Kulmus. Acta VII, p. 460—472.
 - Dolor nuchae, asthma et raucedo a partu difficili herba arnicae curata, Wilh. Bernh. Nebelius. Acta VIII, p. 408—409.
 - Praestantia forcipis Chamberlaynianae in paragonphosi capitis foetus in partu, Philipp. Adolph. Boehmerus. Acta IX, Appendix, p. 59—100.
 - De partu difficili observata varia, Rüdiger. Frid. Ovelgün. Acta X, p. 181—199.
 - Gravis epilepsia in gravida partui innoxia, Dan. Gottlob Thebesius. Acta X, p. 216—217.
 - Partus continuo numerosus, Dan. Gottlob Thebesius. Nova Acta I, p. 69—70.
 - Partus septimestris vitalis, Dan. Gottlob Thebesius. Nova Acta I, p. 70—74.
 - Terminus parturiendi gravidis ut plurimum certus, Dan. Gottlob Thebesius. Nova Acta I, p. 74—77.
 - Tumor abdominis stupendus in gravida partu sublatus, Jo. Dan. Schlichtingius. Nova Acta I, p. 345—346.
 - Graviditas et partus feliciter succedens, praesentibus licet praegravidibus mesenterii atheromatibus, Crato Godofr. Hennieke. Nova Acta II, p. 126—127.
 - Partus convulsivus, Cornel. Pereboom. Nova Acta III, p. 23—25.
 - De impossibili repositione uteri post partum inversi, Joachim Frid. Henckel. Nova Acta III, p. 54—56.
 - Paralysis pedum a partus doloribus curata, Rüdiger. Frid. Ovelgün. Nova Acta III, p. 272—274.
 - Partus naturalis difficillimus puerque monstrosus, Petr. de Westen. Nova Acta III, p. 361—371.
 - Partus praeternaturalis, Jo. Frid. Erasmus. Nova Acta IV, p. 33.
 - Partus gemellorum, Jo. Frid. Erasmus. Nova Acta IV, p. 34—35.
 - Partus forcipe terminatus, Jo. Frid. Erasmus. Nova Acta IV, p. 35—36.
 - De utero in partu rupto, Jodocus Ehrhart. Nova Acta V, p. 182—190.

- Partus.** De catameniorum praeternaturali post partum excretionem, Christian. Ludov. Willich. Nova Acta VI, p. 253—254.
- Casus foeminae, cujus uterus et placenta tempore partus acutis petrefactis punctis obsessa inventa sunt, Dav. Henr. Gallandat. Nova Acta VI, p. 273—276.
 - De avulso ex articulatione scapulae brachio in praeternaturali partu, Balthas. Haquet. Nova Acta VI, p. 294—302.
- Passio.** Lachrymae sanguineae a forti animi passione, Joseph. Lanzonus. Acta I, p. 84.
- De ruptura interiorum, passionem colico-iliacam mentiente, arnica curata, Jo. Dan. Gohlius. Acta I, p. 265—267.
 - De virtute opii exhilarante in gravibus spasmodicis passionibus, Christoph. Gottlieb Bonz. Nova Acta VIII, p. 53—59.
 - s. auch Pathema.
 - hysterica, s. Hysteria.
 - iliaca, s. Iliaca passio.
- Pastinaca.** Ex esu pastinacarum et intermixtae radices cicutae gravissima symptomata, Conrad. Graffius. Acta I, p. 438—440.
- Radicum pastinacae vis virulenta, Dan. Hoffmannus. Acta VI, p. 426—427.
- Pastus.** Largior post longam inedia pastus peripneumoniae pituitosae in vetula causa, Jo. Phil. Burggrafius. Acta VI, p. 442—444.
- Patellites.** De patellite minimo et cucullato, cucullo brevissimo, Jo. Jac. Ritterus. Acta VI, p. 48—50. (Tab. I, Fig. 3, 4.)
- Pathema.** Hemiplexia ex animi pathematibus recurrens lethalis, Jo. Gottlieb de Boetticher. Acta VIII, p. 190—196.
- s. auch Passio.
- Pathologia.** De pathologia stranguriae in gravidis, Jo. Adam. Raimannus. Acta II, p. 288—295.
- Observationes pathologico-therapeuticae, Jo. Jac. Neuhold. Acta III, Appendix, p. 145—184.
- Pectus.** De dubia hydropis pectoris et pericardii diagnosi, Jo. Adam. Reimannus. Acta I, p. 374—390.
- De funesta metastasi humorum cachectico-scorbuticorum ex cruribus oedematosi ad pectus aut ad hepar, Jo. Sebast. Albrechtus. Acta IV, p. 405—409.
 - De pectoris hydrope sectione cadaveris confirmato, Wilh. Andr. Kellnerus. Acta V, p. 1—10.
 - De atrophia scorbutica cum hydrope pectoris complicata, Jo. Philipp. Wolffius. Acta V, p. 127—130.
 - Hydrope pectoris defuncti sectio anatomica, Jo. Christoph. Pohlius. Acta V, p. 401—402.
 - Vulnere in utramque pectoris cavitatem penetrantia haud lethalia, Jo. Dan. Schlichting. Acta VI, p. 108—109.
 - De hydrope pectoris ejusque signis, Andr. Elias Büchnerus. Acta VI, p. 191—198.
 - Hydrops pectoris, Jo. Herm. Fürstenau. Acta VI, p. 378—380.
 - Asthma in cachectico hydropico in pectore, Jo. Sebast. Albrecht. Acta VI, p. 478—481.
 - Vermis in pectore inventus cordique adfixus, Tobias Henr. Haehne. Acta VII, p. 53—56.
 - Radicis squillae efficacia in oppletionem pectoris pituitosa, Andr. Westphal. Acta VIII, p. 242—243.
 - Hydrops pectoris, Jo. Herm. Fürstenau. Acta VIII, p. 353—354.
 - De dentitione difficili cum oppletionem et infarctum pectoris, Jo. Frid. Fürstenau. Acta IX, p. 201—202.
 - Vulnus nuchae infictum cum pectoris tumore, Henr. Heisenius. Acta IX, p. 214—215.
 - Ulceris in dorso in cavitatem pectoris penetrantis curatio, Jo. Grashuis. Acta X, p. 149—151.
 - De rariore quodam empyemate pectoris, Gottlob Carol. Springsfeld. Acta X, p. 296—303.

- Pectus.** Asthma, icterus et haemoptysis funesta ex gravi praecipuorum pectoris viscerum labe oborta, Christoph. Frid. Kühn. *Nova Acta I*, p. 107—110.
- De rara musculorum pectoris erosione, Henr. Nepom. Crantz. *Nova Acta I*, p. 264—266.
- Vulnus pugione pectori inflictum lethale, Remon de Vermale. *Nova Acta I*, p. 313—320.
- Dolor acutus in pectore sese exserens sublatus, Jo. Ernest. Stieff. *Nova Acta I*, p. 355—359.
- De certis in affectibus pectoris tussiculosis affectibus, Gottwald Schusterus. *Nova Acta II*, p. 18—20.
- De foetu bicorporeo ad pectora connato, Jo. Sebast. Albrecht. *Nova Acta II*, p. 272—282. (Tab. IV, Fig. 5; Tab. V, Fig. 1—8.)
- De hydropis pectoris diagnosi, Jo. Casp. de Rueff. *Nova Acta IV*, p. 289—292.
- Pecus.** s. Bos.
- Pedicularis.** De pediculari purpurea, Rudiger. Frid. Ovelgun. *Acta V*, p. 525—527.
- Pediculus.** De pediculis sive pulicibus muscarum, Laurent. Heisterus. *Acta I*, p. 409—410. (Tab. XI, Fig. 6.)
- Pelagra.** De morbo vulgo pelagra, Franc. Zanetti. *Nova Acta VI*, p. 118—125.
- Pelicanus.** De pelicano, Jo. Leonh. Frischius. *Acta V*, p. 251—254. (Tab. V, Fig. 2.)
- De pelicano, Jo. Bernh. de Fischer. *Nova Acta I*, p. 284—289. (Tab. V, Fig. 1.)
- Quaedam ad pelicani avis historiam pertinentia, Christoph. Jac. Trew. *Nova Acta I*, p. 447—455. (Tab. V, Fig. 4; Tab. XI, Fig. 2—4.)
- Pellis.** Rabies et hydrophobia tractationi pellis rabie extincti canis adscripta, Christian. Mich. Adolphi. *Acta II*, p. 303—304.
- Penis.** De scroti, penis et pedum scirrho ex erysipelate contracto, Mich. Ernest. Ettmullerus. *Acta I*, p. 212—224. (Tab. XVI [= XIV].)
- De satyriasi epileptica infantis a callo in pene, Philipp. Jac. Weigant. *Acta II*, p. 402—404.
- De haemorrhagia penis, Jo. Adam. Goeritzius. *Acta III*, p. 80—81.
- De monstrosa penis virilis et urethrae conformatione, Jo. Saltzmannus. *Acta IV*, p. 249—254. (Tab. VI, Fig. 1, 2.)
- De haemorrhagia penis periodica, Jo. Adam. Raymannus. *Acta VI*, p. 17—20.
- Cancrosum ulcus penis, Christian. Frid. Joerdens. *Acta IX*, p. 179—183.
- De singulari scroti ac penis inflatione, cum penis curvatura et praeternaturali phimosis, Frid. Simon Morgenstern. *Nova Acta III*, p. 330—337. (Tab. VIa, Fig. 1.)
- De urinae suppressione cum inflammatione et sphacelo in pene ex repulsa capitis tinea operatione sublata, Jo. Christian. Anton. Theden. *Nova Acta V*, p. 282—287.
- De felici penis carcinomatosi amputatione, Carol. Casp. Sieboldus. *Nova Acta VI*, p. 229—235. (Tab. IV, Fig. 1, 2; Tab. V, Fig. 1.)
- Penna.** Penna anserina duplici caule donata, Ge. Frid. Francus de Frankenau. *Acta I*, p. 65. (Tab. IV, Fig. 3, 4.)
- Percussio.** Ex levi percussione mors, Joseph. Lanzonus. *Acta I*, p. 85.
- Mors subitanea ex forti percussione in regione hepatis, Joseph. Lanzonus. *Acta II*, p. 16—17.
- Percussio abdominis brevi lethalis, Jo. Herm. Fürstenau. *Acta V*, p. 239.
- Perdix.** Perdix a formicis exclusa, Balthas. Sprengerus. *Nova Acta III*, p. 131—132.
- Perennitas.** De adipis cervini et cerebri humani perennitate, Jo. Frid. Henckelius. *Acta III*, p. 344—346.
- Perforatio.** De intestinis a lumbricis perforatis, Laurent. Heisterus. *Acta I*, p. 391—392.
- Hernia incarcerata cum intestini per perforatione, Jo. Christoph. Hennicke. *Nova Acta II*, p. 109—117.
- Haemorrhoides vesicam urinariam perforantes, Jac. Frid. Isenflam m. *Nova Acta V*, p. 171—179.

- Pericardium.** De dubia hydropis pectoris et pericardii diagnosi, Jo. Adam. Reimannus. Acta I, p. 374—390.
- Palpitatio cordis ab hydrope pericardii, Jo. Frid. Bauerus. Acta II, p. 17—18.
 - Pericardium sanguine distentum in cadavere orthopnoici, Hieron. Laubius. Acta II, p. 47—48.
 - Pericardium cartilagineum cum corde coalitum in cadavere hydropici, Hieron. Laubius. Acta II, p. 48—49.
 - Empyema cum sanguine intra pericardium extravasato, Hieron. Laubius. Acta II, p. 242.
 - Hydrope pectoris et pericardii defuncti sectio anatomica, Jo. Christoph. Pohlius. Acta V, p. 401—402.
 - De liquore pericardii, Gottwald Schusterus. Acta VI, p. 180—183.
 - De corde, pericardio atque mediastino in unam massam tunicaceam compactis, Ge. Frid. Gutermannus. Acta VI, p. 227—234.
 - Asthma in cachectico hydropico in pericardio, Jo. Sebast. Albrecht. Acta VI, p. 478—481.
 - De pericardio pure repleto post cariem ossium faciei, Carol. Casp. Siebold. Nova Acta VIII, p. 38—42.
- Pericranium.** De pericranii origine et continuatione cum matre dura, Jo. Jac. von Doebeln. Acta V, p. 514—517.
- Perinaeum.** Ulcus sinuosum perinaei, Jo. Herm. Fürstenau. Acta IV, p. 480—481.
- De urinae suppressione cum inflammatione et sphacelo in perinaeo ex repulsa capitis tinea operatione sublata, Jo. Christian. Anton. Theden. Nova Acta V, p. 282—287. (Tab. VI, Fig. 3—5.)
- Peripneumonia.** De singularibus phaenomenis in cadavere mulieris peripneumonia defunctae, Gottlieb Ephr. Bernerus. Acta III, p. 86—89.
- Largior post longam inedia pastus peripneumoniae pituitosae in vetula causa, Jo. Phil. Burggrafius. Acta VI, p. 442—444.
 - Peripneumonia en- et epidemia, Jo. Sam. Carl. Acta VII, p. 200—204.
 - De vomitoriorum in peripneumonia utilitate, Christian. Mich. Adolphi. Acta X, p. 40—44.
- Peritonaecum.** De peritonaei hydrope saccato externo, Jo. Hartm. Degnerus. Acta V, p. 11—15.
- Ascites cum abscessu purulento peritonaei conjunctus, Jo. Frid. Carol. Grimm. Nova Acta III, p. 71—74.
- Persia.** Descriptio plantarum Persiae provinciarum Caspio mari adjacentium, Jo. Jac. Lerche. Nova Acta V, Appendix, p. 161—206.
- Perunctio.** De artuum spasmo olei calidi diurna perunctione soluto, Jo. Frid. Consbruch. Nova Acta V, p. 87—88.
- Pes.** De melancholico imaginante se habere pedes ex cera, Jo. Casp. Grimmius. Acta I, p. 61.
- De scroti, penis et pedum scirrho ex erysipelate contracto, Mich. Ernest. Ettmullerus. Acta I, p. 212—224. (Tab. XVI [= XIV].)
 - Pes gazellae seu capreoli Indici orientalis minoris, Ge. Frid. Francus de Frankenau. Acta I, p. 316. (Tab. X, Fig. 2.)
 - Ambustio pedis chartae lusoriae folio, sebo illito, facta, Gottlieb Ephr. Bernerus. Acta I, p. 442—444.
 - De inflatione tympanitica pertinaci venaesectione in pede curata, Christian. Mich. Adolphi. Acta I, p. 550—551.
 - De tussi lotionem pedum subsequente, Jo. Adam. Limprechtus. Acta II, p. 44—45.
 - De aphonia et mali moris symptomatibus post podagricum in pedibus tumorem evanescentem, Christian. de Helwich. Acta II, p. 133—138.
 - De rara ex India allata ave tribus gaudente pedibus, Herm. Werner. Engelb. de Westhoven. Acta II, p. 200.

- Pes.** Sterilitas ab ulcere diurno pedis, Mich. Alberti. Acta II, p. 314—315.
- De oedematis pedum periodici topica cura, Jo. Nicol. Weissius. Acta III, p. 221.
 - De viro brachii et manibus destituto, varia tamen pedibus suis peragente, Ge. Henr. Behr. Acta V, p. 177—181. (Tab. III, Fig. 3; Tab. V, Fig. 1.)
 - De abdominis, scroti pedumque tumore immenso in puero, Otto Phil. Viridung ab Hardung. Acta V, p. 183—184.
 - Amputatio pedis sphacelati ab ipsa aegra instituta, Dan. Nebelius. Acta V, p. 388—389.
 - De gangraena et sphacelo pedis cortice Peruviano curatis, Laurent. Heisterus. Acta V, p. 520—522.
 - Apoplexia levis et pedis dextri paresis in apoplexiam funestam terminata, Jo. Gottlieb Boetticher. Acta VI, p. 162—165.
 - Rheumatismus ex sudore pedum retrogrado lethalis, Jo. Herm. Fürstenau. Acta VI, p. 371—372.
 - De pedum tumore oedematoso chronico paucorum dierum spatio sublato, Jo. Philipp. Wolffius. Acta VII, p. 230—232.
 - Sudor pedum cum fluore albo alternans, Jo. Jac. Schlierbach. Acta VIII, p. 98—108.
 - De contractura sinistri pedis in puerpera ex suppressis lochiis, Wolffg. Thom. Rau. Acta IX, p. 163—164.
 - De clavis pedum anniversaria suppuratione sponte decidentibus, Ge. Christian. Maternus de Cilano. Acta IX, p. 364.
 - De tumore pedum ab adsumtis baccis lauri excitato, Ge. Christian. Maternus de Cilano. Acta X, p. 97—98.
 - Oedema pedum strumosum, Dan. Gottlob Thebesius. Acta X, p. 238—240.
 - Singularia quaedam in femina pedibus ex morbo praegresso destituta, Christoph. Frid. Kühn. Nova Acta II, p. 271—272.
 - De sanata fractura utriusque pedis, Wolffg. Thom. Rau. Nova Acta III, p. 244—250.
 - Paralysis pedum a partus doloribus curata, Rüdig. Frid. Ovelgün. Nova Acta III, p. 272—274.
 - Pes praegressa gangraena sponte delapsus, Gottlob Carol. Springsfeld. Nova Acta III, p. 464—473. (Tab. X.)
 - De tumore pedum oedematoso chronico, Christoph. Gottlieb Bonz. Nova Acta IV, p. 49—50.
 - Sectio viri apoplexia extincti ejusdemque pedis monstrosi, Christoph. Jac. Mellin. Nova Acta VII, p. 59—61.
- Pessus.** De pesso ex vagina uteri in intestinum rectum transeunte, Christoph. Gottlieb Bonz. Nova Acta VII, p. 49—51. (Tab. II, Fig. 1—5.)
- Pestis.** De floribus insueto anni tempore pestem praenuntiantibus, Jo. Adam. Limprechtus. Acta III, p. 193—194.
- De floribus insueto anni tempore pestem minime praenuntiantibus, Jo. Godofr. Büchnerus. Acta IV, p. 271—276.
 - Virginis peste infectae costae ambae ex doloribus enormioribus relaxatae, Jo. Gottlieb Boetticher. Acta VII, p. 65—66.
- Petechia.** De morbo petechiali, qui 1683 epidemice Posonii grassatus est, epistola, Carol. Frid. Loew. Acta II, Appendix, p. 25—40.
- Petechiarum mendacium historia, Jo. Adam. Raymannus. Acta IX, p. 87—103.
 - Ex petechiis delirus nocte hyemali in fluvio innoxie se lavans, Dan. Gottlob Thebesius. Acta X, p. 232—233.
 - Febris petechialis, s. Febris.
- Petiolus.** De XXI nucibus juglandibus ex uno petiolo natis, Jo. Christian. Kundmannus. Acta V, p. 374—375.

- Petrefactum.** Petrefactum singulare et curiosum, Franc. Ernest. Brückmannus. Acta IX, p. 116—120. (Tab. V, Fig. 3, 4; Tab. VI, Fig. 1—4.)
- Ducatus Coburgensis agri corporum petrefactorum copia, Jo. Sebast. Albrecht. Acta IX, p. 401—405.
- Dubitationes et conjecturae circa duo petrefacta, Jo. Sebast. Albrecht. Acta X, p. 211—215. (Tab. IV, Fig. 2; Tab. V, Fig. 1—4.)
- Petropolis.** Domus Petropoli undique ex glacie formata, Jo. Christian. Kundmannus. Acta VII, p. 445—450.
- Petroselinum.** Petroselinum antiphthiriasicum, Conrad. Mich. Valentini. Acta I, p. 285—286.
- Petum.** Observationes circa peti usum et abusum, Rüdig. Frid. Ovelgün. Nova Acta II, p. 185—192.
- Phaenomenon.** Coeli ardentis phaenomena, Jo. Melch. Verdriesius. Acta I, p. 69—74. (Tab. III, Fig. 5, 6; Tab. VI, Fig. 1—6; Tab. VII.)
- De intestini duodeni vulnerati phaenomenis, Jo. Ge. Hoyerus. Acta III, p. 72—74.
- De singularibus phaenomenis in cadavere mulieris peripneumonia defunctae, Gottlieb Ephr. Bernerus. Acta III, p. 86—89.
- De calculosi anatome ac singularibus renum, ureterum et vesicae phaenomenis, Frid. Ignat. Lospichlerus. Acta III, p. 305—309.
- De rariori quodam phaenomeno cum terrae motu conjuncto, Ratisponae observato, Jo. Matthaeus Barthius. Acta IV, p. 491—500.
- De singularibus quibusdam phaenomenis demonstrantibus omne virus rabidi animalis primum partes salivales adficere, Jo. Dan. Schlichting. Acta VIII, p. 71—73.
- Singularia quaedam in ictero nigro notata phaenomena, Jo. Hieron. Kniphofius. Acta VIII, p. 74—77.
- Singularia phaenomena in ictero observata, Jo. Ge. Maurer. Acta VIII, p. 260—267.
- Camphorae in aqua solubilis quaedam phaenomena, Carol. Aug. de Bergen. Nova Acta I, p. 195—198.
- Phagedaena.** De ulcere gangraenoso phagedaena dicto, Benedict. Gullmannus. Acta IV, p. 169—205.
- Ulcus phagedaenicum mortem inferens, Jo. Gottlieb Boetticher. Acta X, p. 404—405.
- Phalaena.** Phalaenarum biga, Petr. Simon Pallas. Nova Acta III, p. 430—437. (Tab. VII, Fig. 1—11.)
- De larva et phalaena boleti, Petr. Osbeck. Nova Acta VI, p. 327—328. (Tab. Vb, Fig. 1, 2.)
- De phalaena noctua elingui ejusque larva, Christoph. Frid. Sigel. Nova Acta VII, p. 34—37. (Tab. I, Fig. 1, 2.)
- Pharmacopoeus.** Error pharmacopoeo falso imputatus, Valent. Ern. Eugen. Cohausen. Acta VII, p. 239—244.
- Pharynx.** Restitutio cachectici post duorum pilorum ex pharynge extractionem, Jo. Adam. Limprechtus. Acta IV, p. 32—33.
- Tumor sine sensu durus in pharyngis musculis, Paul. Henr. Gerard. Moehringius. Acta V, p. 34—35.
- Tumor pharyngis imaginarius, Christoph. Gottlieb Bonz. Nova Acta V, p. 239—241.
- Phellandrium.** De phellandrio, foeniculo equino seu aquatico vulgo dicto, Elias Frid. Heisterus. Acta V, p. 460—462.
- Phiala.** Meditationes physicae de phialis vitreis, Jo. Anton. Joseph. Scrincus. Acta X, Appendix, p. 177—224. (Tab. I, Fig. 5—10; Tab. II, Fig. 2—6.)
- Philtrum.** De sanguine menstruo philtri loco propinato, Dan. Fischerus. Acta I, p. 300—314.
- Phimosis.** Phimosis methodo nova curata, Christoph. Jac. Treu. Acta II, p. 110—112. (Tab. II, Fig. 3, 4.)
- Phimosis sectione curata, Jo. Herm. Fürstenau. Acta X, p. 276—277.

- Phimosi.** Ulcera glandis venerea cum phimosi enormi conjuncta, Jo. Ernest. Stieff. Nova Acta I, p. 360—366.
 — De singulari penis inflatione cum praeternaturali phimosi, Frid. Sim. Morgenstern. Nova Acta III, p. 330—337. (Tab. VIa, Fig. 1.)
- Phlebotomia.** Animi deliquium a soluta ligatura post phlebotomiam, Christian. Mich. Adolphi. Acta II, p. 370.
- Phlegmone.** De phlegmone brachii dextri scarificatione curata, Philipp. Eberh. Dillenius. Acta I, p. 108—109.
- Phlogiston.** *Φλογιστόν* quod metallis inest, sulphurificatione demonstrare, Jo. Christoph. Kühnst. Acta V, p. 345—348.
 — Nitri acidum ex acido salis et phlogisto concretum, Jo. Christoph. Kühnst. Acta VI, p. 464—468.
- Phoca.** Phocae anatome, Jo. Adam. Kulmus. Acta I, p. 9—29. (Tab. I, Fig. 1—4; Tab. II.)
- Phosphorescentia.** Phosphorescentia lapidum et gemmarum, Henr. Frid. Delius. Acta IX, p. 398—399.
- Phosphorus.** Scotophorus pro phosphoro inventus, Jo. Henr. Schulze. Acta I, p. 528—533.
 — Sudor phosphorascens materiae phosphori argumentum, Jo. Frid. Henckelius. Acta V, p. 332—336.
 — Experimenta circa phosphorum ex ossibus paratum, Paul. Jo. Bonz. Nova Acta VIII, p. 44—51.
- Phrenitis.** Hydrops universalis cum phrenitide sanata, Paul. Henr. Gerard. Moehringius. Acta V, p. 15—33.
- Phthiriasis.** Petroselinum antiphthiriasicum, Conr. Mich. Valentini. Acta I, p. 285—286.
 — De phthiriasi insolita, Mich. Bernh. Valentini. Acta II, p. 396—397.
- Phthisis.** Anatome juvenis phthisici ex haemoptysi, Laurent. Heisterus. Acta I, p. 392—393.
 — Phthisis acidulis curata, Ge. Tob. Weismannus. Acta I, p. 424—427; 428—429.
 — Abscessus saccatus in thorace phthisici, Hieron. Laubius. Acta II, p. 46—47.
 — De diagnosi ulceris ac phthiseos pulmonum dubia, Frid. Ignat. Lospichlerus. Acta III, p. 311—312.
 — Phthiseos levamen ab acidulis dubium, Jo. Herm. Fürstenau. Acta IV, p. 138—139.
 — De sinistro curationis per equitationem successu in phthisi, Maurit. Anton. Capper. Acta IV, p. 139—148.
 — De morbis quibusdam consequentibus et in phthisin terminatis, Jo. Storchius. Acta V, p. 500—502.
 — Affectus ructuosus spasmodicus phthiseos verae pulmonis specie incedens, Jo. Herm. Fürstenau. Acta VI, p. 24—26.
 — Inopinata restitutio juvenis phthisici in tertio statu constituti, Benedict. Gullmannus. Acta VI, p. 452—455.
 — Phthiseos incerta prognosis, Jo. Herm. Fürstenau. Acta VII, p. 398—400.
 — Phthisis absque notabilioribus symptomatibus lethalis, Jo. Herm. Fürstenau. Acta IX, p. 17—18.
 — De pleuritide in phthisico sanata, Jo. Frid. Fürstenau. Acta IX, p. 197—199.
 — Phthisis in juvene superstite, Dan. Gottlob Thebesius. Acta X, p. 234—236.
 — Sectio anatomica phthisici, Carol. Willh. Sachs. Nova Acta I, p. 141—146.
 — Descriptio emphysematis stupendae amplitudinis a tussi phthisica, Jo. Frid. Carol. Grimm. Nova Acta III, p. 66—71.
- Phytolithus.** Phytolithus Zeae Linnaei, Paul. Gerard. Moering. Acta VIII, p. 448—450. (Tab. VIII, Fig. 5.)
- Pica.** Biga observationum sistens picae muliebris in antipathiam vim diversam, Christoph. Jac. Trew. Acta VI, p. 458—464.

- Pilula.** De pilulis quibusdam in dysenteria epidemica anni 1719 circa Augustum grassante universalibus, Philipp. Eberh. Dillenius. Acta I, p. 111—112.
 — Abscessus mesenterii post assumtas 8 pilulas Stahlianas ruptus, Casp. Theoph. Lindnerus. Acta IV, p. 287—293.
- Pilus.** De pilis cum ovulis insecti insoliti in ceraso, Philipp. Henr. Pistorius. Acta II, p. 270. (Tab. XI, Fig. 1.)
 — De mola dentibus ac pilis referta, Jo. Adam. Limprechtus. Acta III, p. 40—44.
 — Restitutio cachectici post duorum pilorum ex pharynge extractionem, Jo. Adam. Limprechtus. Acta IV, p. 32—33.
 — De XLVI rotundis pilis in ventriculo capri repertis, Jo. Christian. Kundmannus. Acta V, p. 375—377.
 — Historia puellae pilosae, Jo. Hartm. Degnerus. Acta VI, p. 35—42.
 — De generatione pilorum in corpore humano, Jobus Baster. Acta VIII, p. 51—53.
- Pinguedo.** De pinguedine bubonocelen mentiente, Jo. Henr. Schulze. Acta I, p. 502.
 — Pancreas et hepar corruptum in pingui homine, Jo. Frid. Bauerus. Acta II, p. 19—21.
 — De pinguedinis leporinae efficacia, Rüdig. Frid. Ovelgün. Acta X, p. 176—178.
 — Historia sectionis juvenis ex pinguedine nimia mortui, Jo. Gottlieb Schaefferus. Nova Acta II, p. 106—109.
 — Periculorum chemicorum de acidi pinguedinis concentratione, Laurent. Crellius. Nova Acta VII, Appendix, p. 175—204.
 — De pinguedine praeternaturali, Carol. Magnus Blom. Nova Acta VIII, p. 230—235.
- Piperodendron.** De piperodendro, arbore rarissima, Laurent. Heisterus. Acta VII, p. 272—275. (Tab. VI.)
 — De piperodendri arbore florente, Laurent. Heisterus. Acta VII, p. 276—278. (Tab. VII.)
- Pique.** De vermiculis Pique et Culebrilla. Acta III, p. 18—26.
- Piscis.** De pisce praegrandi Mular. Acta III, p. 1—6. (Tab. I.)
 — De cornu piscis plane singulari carinae navis impactu, Abrah. Baeck. Acta VIII, p. 199—217. (Tab. III, Fig. 1—3; Tab. IV, Fig. 1—3.)
 — Petrefactum dentem seu palatum piscis ostracionis referens, Franc. Ernest. Brückmannus. Acta IX, p. 116—120. (Tab. V, Fig. 3, 4; Tab. VI, Fig. 1—4.)
- Pistacia.** De specie quadam pistaciae, Carol. August. a Bergen. Nova Acta II, p. 51—52.
- Pix.** Examen chemicum picis liquidae, Jo. Ambros. Beurerus. Acta X, Appendix, p. 157—176.
- Placenta.** Haemorrhagia uteri a praeternaturali situ placentae, Frid. Ludov. Christian. Croppius. Nova Acta I, p. 266—271.
 — Casus foeminae gravidae, cujus uterus et placenta petrefactis punctis obsessa inventa sunt, Dav. Henr. Gallandat. Nova Acta VI, p. 273—276.
- Planities.** Nova problemata in campi planitie instituenda, Bonif. Henr. Ehrenbergerus. Acta IX, p. 58—65. (Tab. II.)
- Planta.** De rarioribus quibusdam plantis ac fructibus in Voigtlandia natis, Jo. Gothofr. Büchnerus. Acta II, p. 390—395.
 — De plantis Sinensium ad confinia Siberiae australis, Jo. Frid. Henckelius. Acta III, p. 354—356.
 — De cerei plantae characteribus genericis, Christoph. Jac. Trew. Acta III, p. 393—410. (Tab. VII, VIII.)
 — Plantarum circa Teplicensium in Bohemia thermas crescentium elenchus, Christian. Henr. Erndtelius. Acta III, Appendix, p. 121—144.
 — De plantis quibusdam perennibus, quae vulgo pro annuis habentur, Laurent. Heisterus. Acta V, p. 523—524.
 — De narthecio, novo plantarum genere, Paul. Gerard. Henr. Moehringius. Acta VI, p. 384—400. (Tab. V, Fig. 1.)

- Planta.** Appendix aliquot generum plantarum recens conditorum, Jo. Mitchell. Acta VIII, Appendix, p. 187—224.
- De femellae per marem fecundatione in plantis, Christoph. Jac. Trew. Nova Acta I, p. 437—445. (Tab. X.)
- Potiorum circa Isenacum occurrentium plantarum enumeratio, Christoph. Frid. Kühn. Nova Acta II, p. 264—268.
- De planta lithospermo affini, Ge. Dion. Ehret. Nova Acta II, p. 330—332. (Tab. VII, Fig. 1—12.)
- Plantarum genera nova, Frid. Allamand. Nova Acta IV, p. 93—95.
- Circa plantas quasdam singularia aliqua notata, Christian. Ludov. Willich. Nova Acta IV, p. 104—118.
- Enumeratio plantarum terram vegetabilibus destitutam intra anni spatium occupantium, Otto Frid. Müllerus. Nova Acta IV, p. 198—203.
- Circa syropos ex plantis aromatico-viscosis praeparandos, Jac. Franc. Demachy. Nova Acta V, p. 193—195.
- Descriptio plantarum Astrachanensium et Persiae provinciarum Caspio mari adjacentium, Jo. Jac. Lerche. Nova Acta V, Appendix, p. 161—206.
- De usu plurium indigenarum plantarum ulterius investigandi, Christian. Frid. Reuss. Nova Acta VII, p. 1—12.
- Infusa plantarum et observationes oeconomicae, Jo. Jac. Ritter. Nova Acta VII, Appendix, p. 1—102.
- De venenatissimae radicis anonymae planta reperta, Christoph. Frid. Sigel. Nova Acta VIII, p. 4—8.
- Planum.** Descriptio ellipseos in plano, Jac. Frid. Müllerus. Acta IV, p. 26—30. (Tab. I, Fig. 6.)
- Plauen.** De prodigio vulgo credito sanguinis in civitate Plauen, Jo. Godofr. Büchnerus. Acta VI, p. 289—292.
- Plethora.** Conceptio falsa a plethora, Benedict. Gullmannus. Acta I, p. 49—52.
- De ischuria ex plethora, Christian. Mich. Adolphi. Acta II, p. 367.
- De variorum symptomatum concursu ex plethora, Dav. Samuel Madai. Acta X, p. 375—380.
- Pleura.** Ulcus in dorso magnum ad pleuram penetrans, Hieron. Laubius. Acta I, p. 320—321.
- Bini polypi cum ingenti lienis tumore et pulmonibus pleurae undique adnatis, Gottlieb Ephr. Bernerus. Acta II, p. 170—171.
- Pleuripneumonia.** Pleuripneumonia a sanguine menstruo per vomitorium thoracem versus presso, Paul. Henr. Gerard. Moehringius. Acta IV, p. 344—348.
- Pleuripneumoniae epidemicae species a vociferatione in peripneumoniam desinens, Paul. Henr. Gerard. Moehringius. Acta IV, p. 352—354.
- Pleuripneumonia dextri lateris vigesimo octavo die soluta, Paul. Henr. Gerard. Moehringius. Acta V, p. 407—427.
- Pleuro-pneumonia in juvene, Dan. Gottlob Thebesius. Acta X, p. 234—236.
- Pleuritis.** Pleuritidis gravissimae in eodem subjecto eventus fere omnes, Jo. Philipp. Burggravius. Acta V, p. 40—45.
- Pleuritis et saeva hemicrania successive in puerpera, Jo. Philipp. Burggravius. Acta V, p. 46—47.
- Diarrhoea pleuritidi superveniens salutaris, Andr. Westphal. Acta VIII, p. 244—245.
- Pleuritis lethalis a glandibus faginis, Jo. Herm. Fürstenau. Acta VIII, p. 269—270.
- De pleuritide in phthisico sanata, Jo. Fried. Fürstenau. Acta IX, p. 197—199.
- De pleuritide per venaesectionem sublata, Jo. Frid. Fürstenau. Acta IX, p. 199—200.
- De vomitoriorum in pleuritide utilitate, Christian. Mich. Adolphi. Acta X, p. 40—44.
- Ex pleuritide delirus nocte hyemali in fluvio innoxie se lavans, Dan. Gottlob Thebesius. Acta X, p. 232—233.

- Pleuritis.** Pleuritis in juvene, Dan. Gottl. Thebesius. Acta X, p. 234—236.
 — De empyemate in vera pleuritide, Ge. Christ. Maternus de Cilano. Nova Acta I, p. 14—16.
 — De gravissima pleuritide vera, Jo. Frid. Consbruch. Nova Acta V, p. 90—96.
 — Febris pleuritica, s. Febris.
- Plica.** De plicae casu spontaneo et innoxio, Sigism. Jac. Apinus. Acta III, p. 329—330.
 — De damnis ex plica abscissa, Jo. Jac. Neuholdus. Acta III, Appendix, p. 158—159.
- Pluma.** De electricitate plumae psittaci, Jo. Fried. Hartmann. Nova Acta IV, p. 76—82.
- Plumbum.** Experimenta chemica cum speciebus duabus minerarum plumbi Carinthiacarum, Just. Christian. Henr. Heyer. Nova Acta VIII, Appendix, p. 55—84.
 — De minera plumbi Carinthiaca molybdaenae acido mineralisata, Just. Christian. Henricus Heyerus. Nova Acta VIII, Appendix, p. 95—116.
- Pluvia.** De pluvia purpurea Ulmensi, d. XV. Nov. 1755, Wolffg. Thom. Rau. Nova Acta II, p. 85—93.
- Pneumonia.** De ulcerum artificialium in pneumonia usu, Philipp. Jac. Piderit. Nova Acta VIII, p. 138—150.
- Podagra.** Experimentum circa podagram cum nephritide, Jo. Conrad. Brunnerus a Brunn. Acta I, p. 272—274.
 — De aphonia et mali moris symptomatibus post podagricum in pedibus tumorem evanescentem, Christian. de Helwich. Acta II, p. 133—138.
 — Scabies molestissima podagram excipiens eamque solvens, Benedict. Gullmannus. Acta II, p. 370—372.
 — De podagrae incongruo medicamento retropulsae lethali eventu, Benedict. Gullmannus. Acta III, p. 62—65. (Tab. II, Fig. 1.)
 — De lethali podagrae retropulsione per remedia chymica, Jo. Sam. Carl. Acta IV, p. 325—326.
 — De cane, podagrae magnete, Jo. van Woensel. Acta VI, p. 244—245.
 — Podagra retrogada, Jo. Sam. Carl. Acta VII, p. 185—193.
 — Historia podagrae Philippi Ludovici comitis de Sinzendorff, Jo. Godofr. de Hahn. Acta IX, Appendix, p. 1—32.
 — Podagra factitia, Dan. Gottlob Thebesius. Acta X, p. 224—226.
 — Asthma ex irregulari podagrae decursu, Joseph. Benvenuti. Nova Acta II, p. 1—18. (Tab. I, Fig. 1.)
- Pollex.** De extremo pollicis articulo una cum tendine, flexore ac nervo violenter avulsis, Alex. Camerarius. Acta III, p. 371—373.
- Polypus.** Polypus pendulus, Benedict. Gullmannus. Acta I, p. 52—53.
 — De viro LIII annorum polypo cordis et exinde dependente plenaria cachexia laborante, Jo. Casp. Grimmerus. Acta I, p. 225—226.
 — Polyporum narium rara species sanata, Anton. Vallisnerius. Acta I, p. 360—362.
 — De massa polyposa per alvum excreta, Ernest. Gotthold. Struvius. Acta I, p. 430—431.
 — Polypus *ἀπλος* oedematis et exulcerationis causa, Jo. Henr. Schulze. Acta I, p. 490—494.
 — Polyposae sanguinis concretiones, Christoph. Jac. Trew. Acta II, p. 123—124.
 — Bini polypi cum ingenti lienis tumore, Gottlieb Ephr. Bernerus. Acta II, p. 170—171.
 — Mors a polypo cordis magno, Wolffg. Henr. Schrey. Acta II, p. 198—199.
 — De polyposis concretionibus per vomitum rejectis, Jo. Philipp. Wolffius. Acta III, p. 271—272.
 — De polypo narium ingentis magnitudinis feliciter extirpato, Jac. Anton. de Lupis. Acta IV, p. 2—8.
 — Polypi cordis ingentes, Christoph. Jac. Trew. Acta IV, p. 540—544. (Tab. XI, Fig. 6, 7.)
 — Polypus cordis infantis triginta septimanarum, Christoph. Jac. Trew. Acta IV, p. 544—547.
 — Observationes pathologicae therapeuticae de polypo cordis, Christian. Frid. Joerdens. Acta IV, Appendix, p. 113—132.

- Polypus.** Polypus cordis, Christian. Frid. Joerdens. Acta V, p. 377—380.
 — Haemorrhoidum fluxus per ductum urinarum tandem polyposus, Christian. Frid. Joerdens. Acta V, p. 380—384.
 — Polypi cordis insignes mortis non adeo subitae causae, Jo. Herm. Fürstenau. Acta IX, p. 281—282.
 — De polypo cordis membranoso, Ge. Christian. Maternus de Cilano. Acta IX, p. 357—360. (Tab. IX, Fig. 2.)
 — Cephalaea periodica excretionem polypi narium membranaceo-pituitosi soluta, Lud. Godofr. Klein. Acta X, p. 252—253.
 — De morbo ex polypo aortae descendens, Dav. Sam. Madai. Acta X, p. 382—387.
 — Polypi bini cordis latentes, Jo. Sebast. Albrecht. Nova Acta I, p. 6—9.
 — Gravissima symptomata a concremento polyposo-scirrhuso, Paul. Jo. Frid. Helmershausen. Nova Acta IV, p. 52—60. (Tab. I, Fig. 3.)
 — Aneurismata et polyposus cordis ac maximarum arteriarum, Jo. Frid. Consbruch. Nova Acta VII, p. 156—162.
- Polysarcia.** De pinguedine praeternaturali seu polysarcia universali adiposa, Carol. Magnus Blom. Nova Acta VIII, p. 230—235.
- Polzin.** Fons medicatus Polzinensis, Dan. Gottlob Thebesius. Nova Acta I, p. 60—65.
- Poples.** Sudoris sub utroque poplite suppressio vertiginis et hydropis causa, Willh. Bernh. Nebelius. Acta V, p. 398—399.
- Populus.** De populi arboris multiplici usu, Jo. Frid. Weissmannus. Acta III, p. 301—305.
- Porcus.** De rene membranoso cum uretere valde dilatato ex porco, Jo. Jac. Scheuchzerus. Acta III, p. 109. (Tab. 2, Fig. 3.)
- Posonium.** De morbo petechiali, qui 1683 epidemice Posonii grassatus est, Carol. Frid. Loew. Acta II, Appendix, p. 25—40.
- Potio.** De ingenti sanguinis vomitu gelidissimis brumali tempore potionibus curato, Petr. Anton. Michelottus. Acta III, p. 194—208.
- Potulenta.** De plenaria omnium potulentorum aversatione, Jo. Philipp. Wolffius. Acta VI, p. 342—346.
 — De noxa potulentorum calidorum, Jo. Dan. Schlichting. Acta VII, p. 100—102.
 — De universali humorum discrasia scorbutica ex abusu potulentorum spirituosorum prognata, Jo. Gottlieb de Boetticher. Acta VIII, p. 19—21.
- Potus.** Hydrops abstinentia a potu sanatus, Joseph. Lanzonus. Acta I, p. 83.
 — Diarrhoea potu caffè sedata, Joseph. Lanzonus. Acta I, p. 88—89.
 — Affectus hystericus urinae potu fugatur, Joseph. Lanzonus. Acta I, p. 171—172.
 — De hernia scrotali per aquae frigidae potum curata, Jo. Ge. Brebisius. Acta IV, p. 106—107.
 — Vertigo a nimio potu coffee, Jo. Gottl. Boetticher. Acta VI, p. 158—160.
 — De senis ab omni cibo potuque per plures ante mortem dies abstinentia, Andr. Elias Büchnerus. Acta VI, p. 198—201.
 — De regimine frigidiusculo in febribus acutis, imprimis quoad potum, Jo. Dan. Schlichting. Acta VII, p. 102—105.
 — De dysenteria ex potu aceti, Jo. Dan. Schlichtingius. Acta VIII, p. 294—295.
 — Ex potu aquae pluviae stagnantis putidae febris, Jo. Carol. Acoluthus. Acta X, p. 206—208.
 — s. auch Potio, Potulenta.
- Praecordia.** Tumor praecordialis internus, Alex. Camerarius. Acta I, p. 105—107.
- Praegnantes,** s. Graviditas.
- Praeparatio.** Salium mediorum praeparatio curiosa, Mich. Alberti. Acta II, p. 318—319.

- Praeparatio.** De praeparatione anatomica organorum auditus, Joh. Hieron. Kniphofius. Acta III, p. 228—231. (Tab. III, Fig. 4.)
- De faciliori praeparatione mercurii vitae, Christian Gottlieb Frege. Acta VII, p. 484—488.
 - Declaratio quoad praeparationem pulveris ad jusculum pulli lienteriae specificum, Marian. Seguer. Acta VII, Appendix, p. 209—216.
 - Circa praeparationem tartari stibiati, Jac. Franc. Demachy. Nova Acta V, p. 190—191.
 - De legitima syruporum ex aromaticis compositorum praeparatione, Jac. Franc. Demachy. Nova Acta V, p. 191—193.
 - Circa syrupos ex plantis aromatico-viscosis praeparandos, Jac. Franc. Demachy. Nova Acta V, p. 193—195.
- Praeservatio.** De febre gravidae abortum minitante hujusque felici praeservatione, Jo. Philipp. Wolffius. Acta VII, p. 232—235.
- Praesidium.** De certis in affectibus pectoris tussiculosi praesidiis, Gottw. Schusterus. Nova Acta II, p. 18—20.
- De certis in asthmate praesidiis, Gottw. Schusterus. Nova Acta II, p. 20—22.
 - De certis pro obtinenda haemorrhoidum reseratione et discussione praesidiis, Gottw. Schusterus. Nova Acta II, p. 22—24.
 - De certis in affectibus hypochondriaco-flatulentis praesidiis, Gottw. Schusterus. Nova Acta II, p. 24—25.
 - De certis in puerperarum doloribus et diarrhoea praesidiis, Gottw. Schusterus. Nova Acta II, p. 25—26.
 - De certis in diarrhoea biliosa et dysenteria alba praesidiis, Gottw. Schusterus. Nova Acta II, p. 27—29.
 - De certo in periculoso variolarum statu praesidio, Gottw. Schusterus. Nova Acta II, p. 29—30.
 - De certis in praecavendis variolis et morbillis praesidiis, Gottw. Schusterus. Nova Acta II, p. 30—31.
 - s. auch Remedium.
- Priegnitz.** De lue bovina in circulo Prignicensi a. 1746, Christian. Andr. Cothenius. Acta IX, Appendix, p. 101—122.
- Principium.** De principiis botanicorum et zoologorum, Jo. Mitchell. Acta VIII, Appendix, p. 187—244.
- Problema.]** Nova problemata in campi planitie instituenda, Bonif. Henr. Ehrenbergerus. Acta IX, p. 58—65. (Tab. II.)
- Processus.** Ilei intestini praeternaturalis processus, Jo. Sam. Schlichting. Acta VI, p. 105—106. (Tab. II, Fig. 1.)
- Angina ex levi processuum cartilaginis scutiformis dimotione oborta, Gottlieb Henr. Kannegiesserus. Acta VI, p. 312—313.
 - De ossiculo in processu sagittali durae matris reperto, Jo. Frid. Crellius. Acta IX, p. 224—226.
 - De processu vermiformi peculiari intestino coeco adnexo, Jo. Frid. Crellius. Acta IX, p. 226—227.
 - Processus vermiformis in senili corpore, Jo. Christian. Reinmann. Nova Acta I, p. 294—296. (Tab. V, Fig. 3.)
 - De processuum cerebri mamillarum cum naribus connexionem, Jo. Ernest. Neubauer. Nova Acta VI, p. 293—294.
- Procidencia** siehe Prolapsus.
- Prodigium.** De prodigio vulgo credito sanguinis in civitate Plauen, Jo. Godofr. Büchnerus. Acta VI, p. 289—292.

- Productio.** De productione coloris caerulei, Henr. Frid. Delius. Nova Acta V, p. 332—336.
- Productum.** Quomodo varia producta medico-chemica minore sumtu praeparanda sint, Paul. Jo. Bonz. Nova Acta VII, Appendix, p. 143—158. (Tab. IV.)
- Profluvium.** Profluvia menstruorum linteolis frigida atque aceto imbutis pubetenus impositis suppressa, Petr. Anton. Michelottus. Acta I, p. 194—197.
- Abscessus mesenterii profluvio ventris solutus, Casp. Theoph. Lindnerus. Acta IV, p. 287—293.
- De ischuria in urinae profluvium immodicum terminata, Christoph. Conrad. Sicelius. Acta VIII, p. 370—377.
- Profusio.** Mors repentina ex subitanea profusione sanguinis in cavum thoracis, Wilhelm Bernh. Nebelius. Acta I, p. 298—299.
- Progenies.** Calculorum uberrima progenies, Jo. Sebast. Albrechtus. Acta IV, p. 153—155. (Tab. II, Fig. 4, 5.)
- Prognosis.** Phthiseos incerta prognosis, Jo. Herm. Fürstenau. Acta VII, p. 398—400.
- Prognosticum.** Singulare et diuturnum virium deficientiarum prognosticum, Christian. Adam. Limprechtus. Acta II, p. 261—262.
- Progressus.** Tardior acuti atque immedicabilis mali progressus, Elias Camerarius. Acta II, p. 345—348.
- Prolapsus. (Procidentia.)** Uteri prolapsi exsectio non lethalis, Theodor. Zwingerus. Acta I, p. 152—155.
- Prolapsus uteri per flatulentam intestinorum distensionem causatus, Andr. Elias Büchnerus. Acta II, p. 152—157.
- Coli in intestinum rectum prolapsus, Hieron. Laubius. Acta II, p. 238—239.
- Uvulae procidentiae remedium, Jo. Christoph. Goetzius. Acta II, p. 452.
- De nymphae seu alae dextrae nimis excrescentis pro uteri procidentia male judicatae curatione, Jo. Ge. Hoyerus. Acta III, p. 78—80.
- De ischuria gravidae ex uteri prolapsu, Jo. Philipp. Wolffius. Acta IV, p. 86—88.
- Sectio mulieris uteri prolapsu defunctae, Jo. Philipp. Burggrafius. Acta IV, p. 484—486.
- De prolapsu uteri reposito, Jo. Hieron. Kniphofius. Acta V, p. 77—79. (Tab. I, Fig. 1, 2.)
- Globus cereus in uteri prolapsu remedium salutare et lethale, Rüdig. Frid. Ovelgün. Acta VII, p. 71.
- Ani prolapsus post dysenteriam annuus curatus, Rüdig. Frid. Ovelgün. Acta VII, p. 73—74.
- Prolapsus vaginae uteri in virgine, Jo. Herm. Fürstenau. Nova Acta I, p. 122—123.
- De uteri procidentia vera et spuria, Wolffg. Jac. Müllnerus. Nova Acta II, p. 138—142.
- De vero uteri prolapsu, Wolffg. Jac. Müllner. Nova Acta III, p. 481—492. (Tab. IX, Fig. 6.)
- De procidentia vaginae uteri, Steph. Weszpremius. Nova Acta IV, p. 41—44.
- Proles.** Proles pustulosa, Jo. Rodolph. Zwingerus. Acta I, p. 155—156.
- Haemorrhagia uteri gravidi matri et proli funesta, Frid. Ludov. Christian. Croppius. Nova Acta I, p. 266—271.
- Pronitas.** De lacrimandi pronitate nimia, Christian. Ludov. Willich. Nova Acta VI, p. 251—253.
- Propagatio.** De aloes Americanae per suum semen felici propagatione, Jo. Jac. Baierus. Acta II, p. 408—410. (Tab. XII.)
- Prophylaxis.** An venaesectio prophylactica purgationi praemittenda sit, Ferd. Jac. Baierus. Acta V, p. 530—537.
- Prostata.** Difficultas urinandi a prostaticis tumefactis, Anton. Vallisnerius. Acta I, p. 356—357.
- Mors ex suppressione urinae ob tumorem in prostaticis, Anton. Vallisnerius. Acta I, p. 358—360.
- De ischuria vesicali ob prostatae fungositatem et abscessum exorta, Christoph. Molinarius. Nova Acta III, Appendix, p. 395—396.

- Pruna.** De perniciosissimo prunorum vapore, Matthias Ge. Pfann. Nova Acta II, p. 101—106.
 — De venenatis prunorum effluviis, Christoph. Jac. Trew. Nova Acta II, p. 401—412.
- Prunum.** Nuclei prunorum deglutiti mortem inferentes, Jobus Baster. Acta VIII, p. 56.
- Prunus.** Cortex radiceis pruni sylvestris in febribus intermittibus tollendis cortici Peruviano succedaneus, Wilh. Bernh. Nebelius. Acta V, p. 395—396.
- Pseudischuria.** De pseudischuria periodica soluta, Jo. Dan. Gohlius. Acta I, p. 257—265.
- Psittacus.** De electricitate plumae psittaci, Jo. Frid. Hartmann. Nova Acta IV, p. 76—82.
- Psychrolusia.** De psychrolusia variolis funesta, Dan. Hoffmannus. Acta I, p. 255—257.
- Ptyalismus** s. Salivatio.
- Pubes.** Profluvia menstruorum linteolis frigida atque aceto imbutis naturalibus pubetenus impositis suppressa, Pe. Anton. Michelottus. Acta I, p. 194—197.
 — Vulnus regioni pubis glande plumbea inflictum, Jo. Ulr. Bilguer. Nova Acta III, p. 93—94.
- Pudendum** s. Genitalia.
- Puella (Puellula).** De puellula IIX annorum splenetica, Jo. Casp. Grimmus. Acta I, p. 62.
 — Puella ascitica perfecte curata, Philipp. Eberh. Dillenius. Acta I, p. 109.
 — De puella post variolas perpressas per VI hebdomadas aponia laborante, Jo. Casp. Grimmus. Acta I, p. 226.
 — Sectio puellae cum hernia umbilicali natae, Jo. Henr. Schulze. Acta I, p. 502—505.
 — De ascitica puella ex improvise sanata, Christian. Mich. Adolphi. Acta I, p. 546.
 — De puella hydrocephalo stupendo defuncta, Jo. Theoph. Michaelis. Acta III, p. 385—387. (Tab. V.)
 — Insignis deformitas digitorum puellae ex terrore matris gravidae, Jo. Carol. Acoluthus. Acta V, p. 181—182. (Tab. IV, Fig. 4, 5.)
 — Lac in mammis puellulae, Jo. Jac. Treyling. Acta V, p. 442—443.
 — Vulnus grave capitis ab equo retro calcitrante puellae inflictum, Jo. Sebast. Albrechtus. Acta V, p. 463—468.
 — Historia puellae pilosae, Jo. Hartm. Degnerus. Acta VI, p. 35—42.
 — De extispiciis puellae adultae, Ge. Frid. Gutermannus. Acta VI, p. 238—242.
 — De puella hysterica in paroxysmo mira loquente, Jo. Jac. Ritterus. Acta VII, p. 182—185.
 — Ex morbillis arthritis, ex hac ossium crepitus in puella, Jo. Jac. Schlierbach. Acta VIII, p. 173—175.
 — De puella cum manibus monstrosis et sine ano nata, Andr. Jac. Kirstenius. Acta IX, p. 24—27.
 — Puellae gibbosae sectio, Jo. Frid. Crellius. Acta IX, p. 229—232.
 — De peculiari membranae hymenis in puella gibbosa constitutione, Jo. Frid. Crellius. Acta IX, p. 233—234.
 — Bis variolae intra duos menses in puella quatuor annorum, Dan. Gottlob Thebesius. Acta X, p. 228—229.
 — Motus convulsivi puellae, Jo. Bernh. de Fischer. Acta X, p. 394—402.
 — Puella mirandae corpulentiae, Christoph. Frid. Kuhn. Nova Acta I, p. 225—226.
 — De melancholia ex insomnio cum inedia mortifera puellae, Jo. Bernh. de Fischer. Nova Acta III, p. 313—325.
 — De puella epilepsia stomachica laborante, Jo. Jac. Ritter. Nova Acta III, p. 386—399.
 — Anatomes practicae specimen, observata in puellae septennis corpore complectens, Pe. Imman. Hartmann. Nova Acta III, p. 553—561.
 — De memorabili puellae sexennis spina ventosa, Pe. Imman. Hartmann. Nova Acta III, p. 583—589.
 — De insigni venaesectionis efficacia in puella, Christian. Phil. Herwigius. Nova Acta IV, p. 155—158.

- Puer (Puerulus, Puellus).** Calculus vesicae ex pueri scroto exulcerato protractus et fistulam ibidem inferens, Dan. Nebelius. Acta I, p. 60—61.
- Tussis epidemia Augustana puerilis, Bened. Gullmannus. Acta I, p. 353—356.
 - Ureteres utriusque a calculis obturati et arctissime clausi cum renum ingenti malo in puero sex annorum, Gottlieb Ephr. Bernerus. Acta I, p. 455—457. (Tab. XIII.)
 - Haemorrhoides menstruae in puero decenni, Mich. Alberti. Acta I, p. 480—481.
 - Pueri insolita magnitudo, Wolff. Heinr. Schrey. Acta II, p. 90—91.
 - De catarracta oculi dextri in puero quatuordecim mensium curata, Gottlieb Ephr. Bernerus. Acta III, p. 84—86.
 - De puero per tres menses aponia laborante, Jo. Philipp. Wolffius. Acta III, p. 272.
 - De vomitionibus et dejectionibus cruentis in puerulo recens nato salutaribus, Jo. Ge. Brebisius. Acta IV, p. 107—109.
 - Hepatis nimia moles in puello variorum morborum causa, Jo. Sebast. Albrechtus. Acta IV, p. 161—165.
 - De vomitu et secessu cruento in puerulo recens nato lethali, Jo. Ge. Brebisius. Acta IV, p. 210—214.
 - De abdominis, scroti pedumque tumore immenso in puero, Otto Phil. Virdung ab Hartung. Acta V, p. 183—184.
 - De puero ante nativitatem dente instructo, Jo. Philipp. Wolffius. Acta VI, p. 347.
 - Sectio puelli singulari atrophia rhachitica defuncti, Jo. Philipp. Burggrafius. Acta VI, p. 445—447.
 - Sectio puelli tussi ferina et ictero extincti, Jo. Philipp. Burggrafius. Acta VII, p. 8—9.
 - De herpete erysipelatoso volatico in puerulo, Jo. Jac. Schlierbachius. Acta VII, p. 226—227.
 - Abscessus in puero, qui os tibiae a sua epiphysi separaverat, Jobus Baster. Acta VIII, p. 54—55.
 - Febris catarrhalis cum tussi ferina pueris infesta, Jo. Herm. Furstenau. Acta VIII, p. 153—154.
 - Haemorrhoides menstruae in puero undecenni, Jo. Jac. Schlierbach. Acta VIII, p. 176—177.
 - Coecitas plenaria in puero usu mercurii dulcis iterum sublata, Andr. Westphal. Acta VIII, p. 243—244.
 - Haemorrhagia umbilici ex haemorrhoidibus in puero suppressis, Ludov. Godofr. Klein. Acta X, p. 246—247.
 - Singularis renum figura in pueri corpore reperta, Jo. Christian. Reinmann. Nova Acta I, p. 300—301. (Tab. VI, Fig. 1, 2.)
 - Maculae scorbuticae in puero, Carol. Wilh. Sachs. Nova Acta I, p. 386—387.
 - De singulari delirio maniaco in puero, Wilh. Ludov. Willius. Nova Acta III, p. 192—197.
 - Puer monstrosus, Petr. de Westen. Nova Acta III, p. 361—371.
 - De calculis 58 ex vesica pueri extractis, Ed. Sandifort. Nova Acta IV, p. 148—149. (Tab. VI, Fig. 4, 5.)
 - De puero monstroso, Ed. Sandifort. Nova Acta IV, p. 150—154. (Tab. VI, Fig. 1—3.)
 - Trepanatio in puero feliciter peracta, Henr. Frid. Delius. Nova Acta V, p. 336—339.
- Puerpera.** De sphacelo uteri frequentissima mortis puerperarum causa, Jo. Henr. Fuchsius. Acta II, p. 328—338.
- Puerperae primiparae uteri inflammatione cum acuta febre correptae per diarrhoeam sanatae historia, Carol. Joseph. de Georgiis. Acta IV, p. 8—14.
 - De puerpera variis exanthematibus vexata, Jo. Sebast. Albrechtus. Acta IV, p. 70—71.
 - Notabilia in puerpera post enixum foetum mortua, Jo. Sebast. Albrechtus. Acta IV, p. 155—158.
 - De felici secundinarum retentorum exclusione, mutato saltem puerperae situ, Jo. Philipp. Wolffius. Acta IV, p. 256—257.

- Puerpera.** Pleuritis et saeva hemicrania successive in puerpera, Jo. Philipp. Burggravius. Acta V, p. 46—47.
- Tumores flatulenti varii abdominis in puerpera, Dan. Hoffmannus. Acta V, p. 201—203.
 - De febre acuta cum purpura alba in puerpera ex retentis et corruptis secundinis, Jo. Mart. Wolffius. Acta VI, p. 201—202.
 - Sacculus membranaceus e pudendis puerperae propendens ablati, Nicol. Boernerus. Acta VI, p. 350—351.
 - De medicamento quodam ad puerperarum febres specifico, Jo. Gerard. Wagner. Acta VII, Appendix, p. 193—208.
 - Paralysis in puerpera, Jo. Herm. Furstenau. Acta VIII, p. 148—149.
 - Puerpera cum singularibus symptomatibus defuncta, Jo. Herm. Fürstenau. Acta IX, p. 18—19.
 - De noxio succi sempervivi in puerpera usu, Wolffg. Thom. Rau. Acta IX, p. 162.
 - De contractura sinistri pedis in puerpera ex suppressis lochiis, Wolffg. Thom. Rau. Acta IX, p. 163—164.
 - De certis in puerperarum doloribus et diarrhoea praesidiis, Gottwald Schusterus. Nova Acta II, p. 25—26.
 - Mors inopinata puerperae ex rupto clandestino apostemate, Crato Godofr. Hennicke. Nova Acta II, p. 125—126.
- Puerperium.** De delirio melancholico haereditario post puerperium, Jo. Ge. Hoyerus. Acta V, p. 261—262.
- De lochiorum defectu in quinque puerperiis, Wolffg. Thom. Rau. Acta IX, p. 161—162.
 - Fluor albus post puerperium, Rüdig. Frid. Ovelgün. Nova Acta III, p. 274—277.
- Pugna.** De singulari pugna viri cum serpente magno, Jo. Jac. Scheuchzerus. Acta III, p. 102—107.
- Pulex.** De pediculis sive pulicibus muscarum, Laurent. Heisterus. Acta I, p. 409—410. (Tab. XI, Fig. 6.)
- Pullus.** De pullo cornuto, Ge. Frid. Francus de Frankenau. Acta I, p. 317. (Tab. X, Fig. 4.)
- De pullo gallinaceo monstroso, Conrad. Graffius. Acta IV, p. 426—427. (Tab. VIII, Fig. 3.)
 - De jusculo pulli lienteriae specifico, Marian. Seguer. Acta VI, Appendix, p. 89—98.
 - Declaratio quoad praeparationem pulveris ad jusculum pulli lienteriae specificum, Marian. Seguer. Acta VII, Appendix, p. 209—216.
- Pulmo.** Vomicae pulmonum durae, Hieron. Laubius. Acta I, p. 318—319.
- Vomicae pulmonum et partium abdominis, Hieron. Laubius. Acta I, p. 322—323.
 - De incerto infanticidii signo ex pulmonis foetus innatatione, Laurent. Heisterus. Acta I, p. 414—419.
 - De pulmonum hydrope, Jo. Mauric. Hoffmannus. Acta I, p. 468—474.
 - Cranium et sternum curiosum scorbutici cum calculis pulmonum, Hieron. Laubius. Acta II, p. 50.
 - Bini polypi cum pulmonibus pleurae undique adnatis, Gottlieb Ephr. Bernerus. Acta II, p. 170—171.
 - Parotides exulceratae cum vomiceis pulmonum, Hieron. Laubius. Acta II, p. 241—242.
 - De diagnosi ulceris ac phthiseos pulmonum dubia, Frid. Ignat. Lospichlerus. Acta III, p. 311—312.
 - De occultis pulmonum abscessibus difficiliter cognoscendis, Jo. Thom. Brinius. Acta III, p. 365—371.
 - De rarissimo abscessu sanguinis in sinistro lobo pulmonum, Dan. Fischerus. Acta V, p. 132—140.
 - Pulmones costis utrimque adhaerentes et aderet, salva tamen manente respiratione, Tob. Henr. Haehue. Acta VII, p. 51—53.

- Pulmo.** Vasculum sanguiferum tussiendo ex pulmonibus rejectum, Gottwald Schusterus. Acta VII, p. 126—129.
- Vomica pulmonis feliciter ab agyrta curata, Jobus Baster. Acta VIII, p. 57.
- De pulmonum foetus et colore et in aqua subsidentia, Rüdig. Frid. Ovelgün. Acta VIII, Appendix, p. 51—78.
- De anginae in pulmonum inflammationem metaptosi, Jo. Adam. Raymannus. Acta IX, p. 104—115.
- De pulmone foetus in aqua subsidente, Jo. Christoph. Reinmann. Nova Acta II, p. 351—353.
- Pulsatio.** Diuturna, magna et valde molesta pulsatio in epigastrio, Jo. Phil. Burggrafius. Acta VI, p. 438—442.
- De arteriarum pulsatione, Franc. Lacroix de Boissier de Sauvages. Nova Acta I, p. 128—141. (Tab. III, Fig. 2—4.)
- Pulsus.** De pulsu quarto quovis ictu intermittente, Gottlieb Ephr. Bernerus. Acta III, p. 93—94.
- Pulsus in dextro latere per IX dies deficiens non lethalis, Martin. Sim. Starckius. Acta VII, p. 60.
- Passio hysterica cum pulsu epigastrico, Jo. Bernb. de Fischer. Nova Acta II, p. 211—214.
- Pulvis.** Pulvis Acherontis, Jo. Adam. Goeritzius. Acta I, p. 122—123.
- Pulvis fusorius, Jo. Adam. Goeritzius. Acta I, p. 123.
- Apoplexia ex nimio usu pulveris tabaci, Joseph. Lanzonus. Acta II, p. 179.
- De dolore abdominis post assumptum pulverem ex solo cortice Peruviano constantem, Jo. Adam. Limprechtus. Acta II, p. 287—288.
- Alvus circa eruptionem variolarum ex usu pulverum antispasticorum soluta, Jo. Carol. Rostius. Acta II, p. 418—420.
- Ambustionis a pulvere pyrio remedium, Jo. Christoph. Goetzius. Acta II, p. 436.
- De lapicidis et pulvere lapidum nonnulla, Rudig. Frid. Ovelgun. Acta V, p. 306—308.
- Declaratio quoad praeparationem pulveris ad jusculum pulli lienteriae specificum pertinentis, Marian. Seguer. Acta VII, Appendix, p. 209—216.
- Pulveris scillicitici compositi effectus singularis, Jo. Sebast. Albrecht. Acta X, p. 303—306.
- Punctio.** De punctione vesicae urinariae per intestinum rectum, Christian. Gottlieb Bonz. Nova Acta VII, p. 255—258.
- Purgantia.** Ex purgantium abusu febris hectica et mors, Jo. Jac. Scheuchzerus. Acta II, p. 101—102.
- De noxa ex purgantium supperadditione, Christian. Mich. Adolphi. Acta II, p. 197—198.
- De damnis purgantium in nervis mobilibus, Melch. Adam. Weikard. Nova Acta VI, p. 12—20.
- Purgantium usus in variolarum statu desperatissimo, Max. Jac. de Man. Nova Acta VII, p. 152.
- Purgatio.** Purgatio in gravida salutaris, Ge. Tob. Weismannus. Acta I, p. 421.
- Problema an venaesectio prophylactica purgationi praemittenda sit, Ferd. Jac. Baierus. Acta V, p. 530—537.
- Purpura.** Purpurae non rite ad finem decurrentis variae successiones, Rudolph. August. Behrens. Acta II, p. 86—88.
- Singularis malignae purpurae ac variolarum complicatio, Elias Camerarius. Acta II, p. 338—341.
- De febre acuta cum purpura alba in puerpera, Jo. Martin. Wolffius. Acta VI, p. 201—202.
- Observationes pathologico-practicae de purpura per annos 1737 et 1738 in confiniis Goslariae epidemice grassante, Jo. Conrad. Trumphius. Acta VI, Appendix, p. 71—88.
- Praematura infantis recens nati mors ex purpura haereditaria neglecta et retrocedente, Jo. Jac. Schlierbachius. Acta VII, p. 216—218.
- De purpura, Jo. Herm. Furstenau. Acta VIII, p. 348—350.
- Singularia circa purpuram rubram observata, Jo. Frid. Fürstenau. Acta IX, p. 54—56.

- Purpura.** Purpura cum variis symptomatibus complicata, Jo. Herm. Fürstenau. Acta IX, p. 373—375.
 — De purpura alba die sexto lethali, Jo. Christian. Hildebrand. Nova Acta II, p. 374—381.
 — De admirando correcti sulphuris auripigmenti effectu in febre petechiali cum purpura alba complicata, Jo. Christian. Hildebrand. Nova Acta III, p. 30—33.
 — De amaurosi purpuram insequente, Jo. Frid. Consbruch. Nova Acta V, p. 137—143.
- Pus.** Pus ex parotide per urinam emissum, Joseph. Lanzonus. Acta I, p. 86.
 — Hepatis particulae una cum pure vomitu excretae, Paul. Henr. Vogelius. Acta V, p. 318—321.
 — De abscessu in fronte, ex quo cum pure ipsa cerebri substantia prodibat, Jobus Baster. Acta VIII, p. 91—92. (Tab. I, Fig. 4.)
 — De tumore in regione iliaca per vomitus puris curato, Ge. Christian. Maternus de Cilano. Acta VIII, p. 337—339.
 — Ex lapsu resupino copiosa puris per tussim expectoratio sublata, Jo. Carol. Acoluthus. Acta X, p. 202—206.
 — De pericardio pure repleto post cariem ossium faciei, Carol. Casp. Siebold. Nova Acta VIII, p. 38—42.
- Pustula.** Proles pustulosa, Jo. Rodolph. Zwingerus. Acta I, p. 155—156.
 — Pustula genae variolarum vicaria, Jo. Christoph. Goetzius. Acta II, p. 433.
 — De scabie pustulosa, Mich. Ernest. Etmüllerus. Acta III, p. 154—160.
 — Metastasis pustulae pisiformis e gena dextra ad pedem dextrum, Dan. Nebelius. Acta V, p. 388—389.
 — De dysenteria verminosa cum pustulis squamosis, Jo. Philipp. Wolffius. Acta VI, p. 334—335.
- Putredo.** De manu in sepulchro ultro seculum ab omni putredine conservata, Jo. Adam. Limprechtus. Acta I, p. 124—128.
- Pylorus.** De vomitu per aliquot menses durante ex ventriculi angustia et duritie scirrhusa circa pylorum orta, Christian. de Helwich. Acta IV, p. 427—434.

Q.

- Qualitas.** De qualitate Sabinae, Mich. Bernh. Valentini. Acta II, p. 271—273.
 — De qualitate nociva radice Solani furiosi, Mich. Bernh. Valentini. Acta II, p. 274—277.
- Quartana, s. Febris.**
- Quercus.** Usus decocti visci querni polychrestus, Ge. Tob. Weismannus. Acta I, p. 422—424.
- Quies.** De ulcere ventriculi per quietem curato, Mich. Ernest. Etmüllerus. Acta III, p. 168—176.

R.

- Rabies.** Hydrophobia morsum canis rabidi diu post subsequens, Vitis Riedlinus. Acta I, p. 38—40.
 — Rabies et hydrophobia tractationi pellis rabie extincti canis adscripta, Christian. Mich. Adolphi. Acta II, p. 303—304.
 — Rabies canina infantem quadrimum media hieme trucidans, Paul. Henr. Gerard. Moehringius. Acta V, p. 35—39.
 — De scarabaeorum majalium in morsu canis rabidi effectu salutari, Jo. Hartm. Degnerus. Acta VI, p. 325—327.
 — De hydrophobia lambendo tantum a cane rabido excitata, Jo. Dan. Schlichting. Acta VII, p. 105—106.
 — De phaenomenis demonstrantibus omne virus rabidi animalis primum partes salivales adficere, Jo. Dan. Schlichting. Acta VIII, p. 71—73.
 — Casus aliquot rabiei caninae, Christoph. Frid. Kuhn. Nova Acta I, p. 219—225.
 — De morsibus felis rabidae curatis, Alex. Pe. Nahuys. Nova Acta V, p. 12—15.

- Rabies.** De morsu canis rabidi, Jo. Casp. de Rueff. *Nova Acta* V, p. 280—281.
- Radius.** De effectu radiorum solarium, Jo. Henr. Schulze. *Acta* I, p. 528—533.
- De radiorum in speculum convexum convergentium reflexione ac prolongata unione, Bonif. Henr. Ehrenbergerus. *Acta* VII, p. 158—165. (Tab. III, Fig. 3.)
 - De mediis solis radios in longam distantiam colligendi, Bonif. Henr. Ehrenbergerus. *Acta* VII, p. 165—179. (Tab. IV, Fig. 2, 3, 4; Tab. V, Fig. 2, 3, 4.)
- Radix.** De radice Mexicana Contrayerva nova, Jo. Heinr. Linckius. *Acta* I, p. 80—82. (Tab. V, Fig. 1—3.)
- De diversissimis devoratae radicis cicutae operationibus, Jo. Adam. Limprechtus. *Acta* I, p. 97—100.
 - De noxio radicum esu, Elias Camerarius. *Acta* I, p. 247—251.
 - Narcisso-Levcoii radix vomitoria, Conrad. Mich. Valentini. *Acta* I, p. 286.
 - De qualitate nociva radicis Solani furiosi Belladonna dicti, Mich. Bernh. Valentini. *Acta* II, p. 274—277.
 - De usu errhino radicis Valerianae in visu debili, Jo. Frid. Boeli. *Acta* III, p. 384—385.
 - Historia naturalis cocci radicum tinctorii, Jo. Philipp. Breynius. *Acta* III, Appendix, p. 1—32. (1 Tab.)
 - De noxio radicis Solani furiosi usu in arthritide, Jo. Sam. Carl. *Acta* IV, p. 323—324.
 - Radix caryophyllatae aphrodisiacum, Rudig. Frid. Ovelgun. *Acta* V, p. 302—304.
 - Cortex radicis pruni silvestris in febribus intermittentibus tollendis cortici Peruviano succedaneus, Wilh. Bernh. Nebelius. *Acta* V, p. 395—396.
 - Radicis Salab effectus exploratur, Jo. Hartm. Degnerus. *Acta* V, Appendix, p. 1—132.
 - Radicum Pastinacæ vis virulenta, Dan. Hoffmannus. *Acta* VI, p. 426—427.
 - Radicis squillae efficacia in oppletione pectoris pituitosa, Andr. Westphal. *Acta* VIII, p. 242—243.
 - De radicis bardanae vi non diuretica solum, sed et lithonriptica, Jac. Franc. Demachy. *Nova Acta* V, p. 195—196.
 - Bini casus tragici, qui ex usu radicis cujusdam venenatae falso pro radice Hellebori nigri venditatae orti sunt, Christoph. Frid. Sigel. *Nova Acta* VI, p. 129—150. (Vgl. *Nova Acta* VIII, p. 4.)
 - Cataplasmatibus e radicibus Dauci sativi effectus, Jo. Frid. Consbruch. *Nova Acta* VI, p. 155—160.
 - De Belladonnae radicis decocto, Jo. Adam. Pollich. *Nova Acta* VII, p. 38—48.
 - De venatissimae radicis anonymae planta reperta, Christoph. Frid. Sigel. *Nova Acta* VIII, p. 4—8. (Vgl. *Nova Acta* VI, p. 129.)
- Raja.** Raja varia unico aculeorum ordine in cauda, Paul. Gerard. Henr. Moehringius. *Acta* VI, p. 482—483.
- Rajae clavatae auctorum adfinis, Paul. Gerard. Henr. Moehringius. *Acta* VI, p. 483—484.
 - Raja varia triplici aculeorum ordine in cauda, Paul. Gerard. Henr. Moehringius. *Acta* VI, p. 485—486.
- Rajus.** Spicilegium ad historiam naturalem scarabaei maximi platyceri, Raji seu scarabaei cornuti, Jo. Sebast. Albrecht. *Acta* VI, p. 404—407. (Tab. V, Fig. 5, 6 [= 2,3].)
- Rampiz.** Historia anginae apostematodes a. 1755 in Rampizensi praefectura grassantis, Carol. August. de Bergen. *Nova Acta* I, p. 336—339.
- Ramus.** Laesio rami arteriosi in carpo manus dextrae, Ge. Dethardingius. *Acta* I, p. 436—438.
- De morte subitanea ex ruptura rami arteriarum coronariarum, Dan. Fischerus. *Acta* V, p. 141—142.
 - Anatome militis disrupto ramo arteriae vertebralis mortui, Dan. Nebelius. *Acta* V, p. 393.
 - Vulnus rami arteriae brachialis funestum, Jo. Herm. Furstenaus. *Acta* VIII, p. 88—91.
- Rapa.** Difficilis respiratio decocto raparum curata, Joseph. Lanzonus. *Acta* I, p. 116.

- Raphanus.** De Raphano majori, Jo. Sebast. Albrecht. Acta VIII, p. 59—61. (Tab. I, Fig. 3.)
- Ratio.** An bruta habeant sensus et rationem, Sigism. Jac. Apinus. Acta II, p. 91—96.
- Ratispona.** Hyssopus Ratisponensis crescens e maceria, Jo. Adam. Goeritzius. Acta I, p. 120—122.
— De rariori quodam phaenomeno cum terrae motu conjuncto Ratisponae observato, Jo. Matth. Barthius. Acta IV, p. 491—500.
- Raucedo.** Raucedinis remedium, Jo. Christoph. Goetzius. Acta II, p. 439—440.
— Raucedo a partu difficili herba Arnicae curata, Wilh. Bernh. Nebelius. Acta VIII, p. 408—409.
— De cartilaginis scutiformis et secundae laryngis ossificatione rara, raucedinis incurabilis causa, Christian. Mich. Adolphi. Acta X, p. 45.
- Reaumur.** Supplementum historiae Reaumurianaе tenthredinum, Torb. Bergmann. Nova Acta III, p. 166—179. (Tab. IV, Fig. 6—9.)
- Reflexio.** De radiorum in speculum convexum convergentium reflexione, Bonif. Henr. Ehrenbergerus. Acta VII, p. 158—165. (Tab. III, Fig. 3.)
- Refractio.** De refractionis ratione in unoquoque frusto vitreo, Alb. Dan. Mercklein. Acta VI, p. 117—128.
- Regeneratio.** Regeneratio rosarum rubrarum spontanea, Jo. Frid. Bauerus. Acta I, p. 484—490. (Tab. XII, Fig. 4, 5.)
- Regimen.** De regimine frigidiusculo in febribus acutis, imprimis quoad aërem et potum, calidiori praefereudo, Jo. Dan. Schlichting. Acta VII, p. 102—105.
- Regulus.** De stella reguli antimonii, Jo. Gottschalk Wallerus. Acta IX, p. 253—255. (Tab. VIII, Fig. 3.)
- Reliquiae.** Corticis Peruviani usus in tollendis reliquiis febrium intermittentium, Wilh. Bernh. Nebelius. Acta V, p. 394—395.
- Remedium.** Tubarum sonitus remedium vertiginis, Joseph. Lanzonus. Acta I, p. 88.
— De mumia Persica i. e. remedio in Asia celeberrimo, Gottlob Schoberus. Acta I, Appendix, p. 150—157.
— Vomitus frusti ex absorbentibus remediis compacti, Mich. Alberti. Acta II, p. 316—317.
— De sphacelo uteri remediis externis sufflaminato, Jo. Henr. Fuchsius. Acta II, p. 328—338.
— Multis aliis frustra adhibitis vinum Hungaricum remediis solamen scabiosi, Jo. Adam. Limprechtus. Acta II, p. 406—407.
— Remedia variorum affectuum varia, usu confirmata et euporista, Jo. Christoph. Goetzius. Acta II, p. 435—452.
— Cranium a fonticulo non uno in loco erosum cephalalgiae intensissimae remedium, Jo. Jac. Scheuchzerus. Acta III, p. 137—142. (Tab. III, Fig. 3.)
— De pernicioso remediorum nephritico-lithontripticorum abusu, Frid. Ignat. Lospichlerus. Acta III, p. 309—311.
— Remedium drasticum in hydrope ovarii exhibitum lethiferum, Ge. Frid. Gutermannus. Acta III, p. 334—336.
— De holoserico, remedio antepileptico, aetiologicè considerato, Ern. Frid. Heimreich. Acta IV, p. 76—82.
— Ridiculum sodae remedium, Jo. Sebast. Albrechtus. Acta IV, p. 167—168.
— De lethali podagrae retropulsione per remedia chymica, Jo. Sam. Carl. Acta IV, p. 325—326.
— De gonorrhoea resuscitata utpote remedio ad testiculi tumorem gonorrhoeae succedentem praesentaneo, Wilh. Andr. Kellnerus. Acta V, p. 289—290.
— Remedium alterans mercuriale Plummerianum, Jo. Ge. Hasenest. Acta V, p. 451—455.
— Candela cerea vesicalis ischuriae remedium, Rüdig. Frid. Ovelgün. Acta VI, p. 304—307.
— De salutaribus et noxiis quibusdam in adplicatione remediorum commissis erroribus, Valent. Ernest. Eug. Cohausen. Acta VI, p. 353—358.

- Remedium.** Remedium tonicum excellens et vere polychrestum, Martin. Simeon Starckius. Acta VII, p. 56—57.
- Globus cereus in uteri prolapsu remedium, Rüdig. Frider. Ovelgün. Acta VII, p. 71.
 - De inflammatione tonsillarum catarrhali et de efficaci in eo remedio gargarisationis, Christian. Gottlieb Frege. Acta VII, p. 352—354.
 - De doloribus externarum partium remediorum efficaciae non cedentibus, Rüdig. Frid. Ovelgün. Acta IX, p. 302—306.
 - Hernia incarcerata remediis in- et externis liberata, Jo. Conrad. Trumphius. Acta IX, p. 405—410.
 - Optima iteratos abortus praecavendi remedia, Dan. Gottlob Thebesius. Nova Acta I, p. 77—79.
 - De novo remedio canceri, Jo. Christ. Jacobi. Nova Acta I, p. 233—236.
 - De morbis nervinis eorumque remediis, Christian. Frid. Joerdens. Nova Acta I, p. 280—284.
 - Trifolium acetosum enteroceles remedium, Rüdig. Frid. Ovelgün. Nova Acta II, p. 168—175.
 - Carlina silvestris sodae remedium, Rüdig. Frid. Ovelgün. Nova Acta II, p. 175—178.
 - Odontalgiae catarrhalis remedium, Rüdig. Frid. Ovelgün. Nova Acta II, p. 184—185.
 - Observationes medicae circa securitatem et certitudinem remediorum in singularibus quibusdam morbis, Gottw. Schuster. Nova Acta II, Appendix, p. 231—256.
 - De singulari delirio maniaco in puero perpauca remediis curato, Wilh. Ludov. Willius. Nova Acta III, p. 192—197.
 - De remedio doloris ventriculi, Franc. Zanetti. Nova Acta V, p. 149—150.
 - s. auch Cura, Euporistum, Odontalgicum, Praesidium, Specificum.
- Ren.** De foemina per aliquot annos calculo renum cum insigni cruciatu conflictante, Jo. Casp. Grimmus. Acta I, p. 62. (Tab. III, Fig. 1—4.)
- Calculi renum octaëdri, Ge. Frid. Francus de Frankenau. Acta I, p. 65—66. (Tab. IV, Fig. 5.)
 - Observatio de foemina febre hectica defuncta ex renis dextri exulceratione, Conr. Grafius. Acta I, p. 440—442.
 - Ureteres utriusque a calculis obturati cum renum ingenti malo, Gottlieb Ephr. Bernerus. Acta I, p. 455—457. (Tab. XIII.)
 - Lienis et renis ruptura ex casu ab alto, Hieron. Laubius. Acta II, p. 49.
 - Angina cum subsequente febre purpurata et inflammatione renum, Gottlieb Ephr. Bernerus. Acta II, p. 173—176.
 - De rene membranoso ex porco, Jo. Jac. Scheuchzerus. Acta III, p. 109. (Tab. II, Fig. 3.)
 - De calculis renum rarioribus, Wolfg. Henr. Schrey. Acta III, p. 294—300.
 - De calculosi anatome et singularibus renum phaenomenis, Frid. Ign. Lospichlerus. Acta III, p. 305—309.
 - De rarioribus renum calculis, Wolfg. Henr. Schrey. Acta IV, p. 364—376. (Tab. VI, Fig. 3, 4.)
 - Ren exesus et ureter amplissimus ex sue, Christoph. Jac. Trew. Acta IV, p. 538—539. (Tab. X, Fig. 1, 2.)
 - Calculus renalis ingens per plures annos absque doloribus gestatus, Christoph. Jac. Trew. Acta IV, p. 539—540. (Tab. XI, Fig. 1—3.)
 - Calculi renales infantis triginta septimanarum, Christoph. Jac. Trew. Acta IV, p. 544—547.
 - De exulceratione renum, Gottw. Schusterus. Acta V, p. 55—58.
 - Calculus in rene sinistro, Jo. Jac. Treyling. Acta V, p. 439—440.
 - Ren dexter in totum consumptus, Jo. Ge. Hasenest. Acta V, p. 448—451.
 - Duo ureteres in rene sinistro, Jobus Baster. Acta VIII, p. 57.
 - Singularis renum figura in pueri corpore reperta, Jo. Christian. Reinmann. Nova Acta I, p. 300—301. (Tab. VI, Fig. 1, 2.)
 - De usu acidularum noxio in vitiis renum, Christian. Ludov. Willich. Nova Acta VI, p. 254—258.

- Ren.** De rene dextro absumto, Christoph. Gottlieb Bonz. Nova Acta VII, p. 51—52.
- Repositio.** De impossibili repositione uteri post partum inversi, Joach. Frid. Henckel. Nova Acta III, p. 54—56.
- Resectio.** De molis cujusdem carnosae e vagina prolapsae résectione in muliere, Joseph. Benvenuti. Nova Acta II, p. 127—132.
- Resina.** Experimentia solutionem resinarum ad materiam medicam pertinentium spectantia, Guil. Henr. Sebast. Bucholtz. Nova Acta V, p. 46—63.
- Respiratio.** Difficilis respiratio decocto raparum curata, Joseph. Lanzonus. Acta I, p. 116.
 — De singulari impedimento respirationis a vulnusclo mylo- et genio hyoidei musculorum, Ge. Erhard. Hambergerus. Acta III, p. 255—285.
 — Pulmones costis utrinque adcreti, salva tamen manente respiratione, Tobias Henr. Haehne. Acta VII, p. 51—53.
 — De embryonum respiratione, Rüdig. Frid. Ovelgün. Acta VIII, Appendix, p. 51—78.
- Restitutio** s. Cura.
- Restrictio.** De naturae moliminibus suppressam narium haemorrhagiam sub restrictionum schemate supplere conantibus, Ge. Christian. Maternus de Cilano. Acta X, p. 23—25.
- Resuscitatio.** Resuscitatio hominum in aquas delapsorum et pene suffocatorum, Jo. Christian Kundmannus. Acta VII, p. 434—441.
- Retentio.** Retentio urinae lethalis a paralyti, Christian. Frid. Joerdens. Acta VII, p. 371—375.
- Retropulsio.** s. Cura.
- Rex.** Rex rosarum novus, Christoph. Bernh. Valentini. Acta I, p. 328.
- Rhabarbarum.** De virtute rhabarbari diuretica, Gottw. Schusterus. Acta V, p. 58—61.
 — Febris tertiana solo rhabarbari usu curata, Valentin. Ern. Eug. Cohausen. Acta VII, p. 253—255.
 — De rhabarbaro, Jo. Bernh. de Fischer. Acta X, p. 64—68.
- Rhachitis.** Anatome rhachitici, Alex. Camerarius. Acta I, p. 101—104.
 — De tussi convulsiva cum rhachitide complicata lethali, Jo. Storchius. Acta V, p. 497—499.
 — Sectio puelli singulari atrophia rhachitica defuncti, Jo. Philipp. Burggrafius. Acta VI, p. 445—447.
 — Rhachitis congenita, Ludov. Godofr. Klein. Nova Acta I, p. 146—148.
 — De rhachitide, Franc. Zanetti. Nova Acta VI, p. 33—35.
- Rhagades.** De rhagadibus venereis a gonorrhoea maligna suppressa, Jo. Christian. Ehrmannus. Nova Acta VII, p. 154—155.
- Rhamnus.** De rhamno quodam exotico, Carol. August. a Bergen. Nova Acta II, p. 56—57.
- Rheuma.** Usus Ducciae Mattiacarum ad rheumata, Ludov. Godofr. Klein. Nova Acta I, p. 92—94.
- Rheumatismus.** Rheumatismus in latere sinistro equitando curatus, Jo. Adam. Goeritzius. Acta III, p. 292—294.
 — Rheumatismus ex sudore pedum retrogrado lethalis, Jo. Herm. Fürstenau. Acta VI, p. 371—372.
 — Rheumatismus femoris, Jo. Frid. Fürstenau. Acta VIII, p. 361—363.
 — Rheumatismus femoris interno antimonii usu sublatus, Henr. Heisenius. Acta IX, p. 213—214.
 — Dolores rheumatici cum vermibus complicati, Jo. Herm. Fürstenau. Acta IX, p. 377.
- Riedesel.** Tentamen historiae naturalis ditionis Riedeselio-Avimontanae, Jo. Jac. Ritterus. Acta X, Appendix, p. 21—156, 343—344. (Tab. I.)
- Rigiditas.** Cruris sinistri rigiditas ex vesicantium abusu, Jo. Jac. Scheuchzerus. Acta II, p. 100.
- Rintelium.** Historia febris malignae petechialis Rintelii a. 1741 epidemice grassantis, Jo. Herm. Fürstenau. Acta VII, p. 32—34.
 — Dysenteriae malignae in agro Rinteliensi Mens. Octobr. et Novembr. 1741 epidemice grassantis succincta delineatio, Jo. Herm. Fürstenau. Acta VII, p. 98—100.
 — Variolae Rinteliiae epidemicae, Jo. Herm. Fürstenau. Acta VIII, p. 270—272.

- Rintelium.** Febris catarrhalis Rintelii epidemia, Jo. Herm. Fürstenau. Acta VIII, p. 272—273.
- Risus.** In convulsione virginis hypochondriaco-hystericae risus involuntarius, Dan. Gottlob Thebesius. Acta X, p. 222—224.
- Rob.** De usu succorum inspissatorum, Rob. dictorum, Ludov. de Rousseau. Nova Acta VIII, p. 1—4.
- Rosa.** Rex rosarum novus, Christoph. Bernh. Valentini. Acta I, p. 328.
— Regeneratio rosarum rubrarum spontanea, Jo. Frid. Bauerus. Acta I, p. 484—490. (Tab. XII, Fig. 4, 5.)
— De rosa monstrosa, Gottw. Schusterus. Acta VI, p. 185—187.
— De salicum rosis fictis, Jo. Sebast. Albrecht. Acta IX, p. 187—197.
- Rubecula.** Cuculus a rubecula enutritus, Conr. Mich. Valentini. Acta I, p. 285.
- Rubigo.** De rubigine sanitati noxia, Christian. de Helwich. Acta II, p. 130—131.
— De rubiginis frumentum corrumpentis causa et medela, Joseph. Benvenuti. Nova Acta III, p. 407—412.
- Ructus.** Affectus ructuosus spasmodicus, Jo. Herm. Fürstenau. Acta VI, p. 24—26.
- Ruhla.** Examen et vires acidularum Ruhlanarum, Christoph. Frid. Kühn. Nova Acta II, p. 260—264.
- Ruptio** s. Ruptura.
- Ruptura (Laceratio).** De ruptura interiorum arnica curata, Jo. Dan. Gohlius. Acta I, p. 265—267.
— De ruptura uteri in partu difficili, Laurent. Heisterus. Acta I, p. 397—399.
— Vasorum umbilicalium ruptura in partu, Gottlieb Ephr. Bernerus. Acta I, p. 451—452.
— Ruptura oculi cum fragore, Frid. Just. Heimreichius. Acta II, p. 26—31.
— Lienis et renis ruptura ex casu ab alto, Hieron. Laubius. Acta II, p. 49.
— Ex drastici usu ruptura oculi, Jo. Jac. Scheuchzerus. Acta II, p. 109.
— Ruptura uteri gravidae, Christoph. Jac. Trew. Acta II, p. 112—114. (Tab. I.)
— De cerebri violenta laceratione non lethali, Dan. Hoffmannus. Acta IV, p. 343.
— De morte subitanea ex ruptura rami arteriarum coronariarum, Dan. Fischerus. Acta V, p. 141—142.
— Ruptura lienis mortis subitaneae causa, Henr. Godofr. Zopffius. Acta V, p. 428—436.
— De vaginae uteri tempore partus ruptura, Paul. Haasius. Acta V, p. 507—511.
— De calculo in vesica disrupto, Jo. van Woensel. Acta V, p. 517—518.
— Singularis ruptae tendinis notitia, Jo. Dan. Schlichting. Acta VI, p. 110—111.
— Ruptura vesicae a *δυστοξία*, Jo. Dan. Schlichting. Acta VI, p. 114.
— De extispiciis puellae intestini recti laceratione extinctae, Ge. Frid. Gutermannus. Acta VI, p. 238—242.
— De ruptura vesicae urinariae a calculo, Jo. Christian Kundmannus. Acta VII, p. 432—434.
— De abscessu in inguine rupto, Jo. Martin. Wolffius. Acta VII, p. 473—475.
— Ruptura ilei a subita corporis distensione, Jo. Sebast. Albrecht. Acta IX, p. 8—11.
— De empyemate in vera pleuritide sponte rupto, Ge. Christ. Maternus de Cilano. Nova Acta I, p. 14—16.
— Herniae inguinalis ruptae exempla, Lud. Godofr. Klein. Nova Acta I, p. 91—92.
— Mors puerperae ex rupto clandestino apostemate, Crato Godofr. Hennicke. Nova Acta II, p. 125—126.
— De ruptura ilei lethali ex equi calcitracione, Wolffg. Thom. Rau. Nova Acta III, p. 144—146.
— De lienis ruptura ex lapsu suborta, Wilh. Ludov. Willius. Nova Acta III, p. 424—430.
— De ingenti aneurysmate aortae exterius disrupto, Ed. Sandifort. Nova Acta IV, p. 20—32. (Tab. I, Fig. 1, 2.)
— De utero in partu rupto, Jod. Ehrhart. Nova Acta V, p. 182—190.

- Ruptura (Laceratio).** Inopinata mors ab arteriae phrenicae ruptura, Hannib. Mariotti. *Nova Acta VI*, p. 36—48.
 — Ventriculus cordis sinister ruptus absque causa manifesta, Guil. Godofr. Ploucquet. *Nova Acta VI*, p. 212—214.
- Russia.** Praesens Russiae literariae status, Mich. Schendus Vanderbech. *Acta I*, Appendix, p. 131—149.
- S.
- Saaros.** Specimen examinis praecipuarum in comitatu de Saaros scaturientium acidularum, Jo. Adam. Raymann. *Nova Acta III*, p. 225—242.
- Sabina.** De qualitate Sabinae, Mich. Bernh. Valentini. *Acta II*, p. 271—273.
- Sabulum.** De cholelithorum et sabuli renalis analogia, Ferd. Jac. Baier. *Nova Acta IV*, p. 244—245. (Tab. VII, Fig. 1—4.)
- Saccharum.** De Sacchari Saturni usu interno, Carol. Frid. Hundertmark. *Acta VII*, Appendix, p. 95—112.
- Sacculus.** Sacculus membranaceus e pudendis puerperae propendens ablati, Nicol. Boernerus. *Acta VI*, p. 350—351.
- Saccus.** De sacco quodam intestini ilei inconsueto, Jo. Frid. Consbruch. *Nova Acta VI*, p. 9—10.
- Sal.** Salia volatilia oleosa in haemorrhagiis proficua, Christian. Mich. Adolphi. *Acta I*, p. 549—550.
 — Salium mediorum praeparatio curiosa sine visibili acido, Mich. Alberti. *Acta II*, p. 318—319.
 — De vera salis extractione, Christian. Gottlieb Meinigius. *Acta II*, p. 404—406.
 — De salis Badensis thermalis effectu, Jo. Jac. Scheuchzerus. *Acta III*, p. 126.
 — Sal commune ex ossibus animalium, Jo. Christoph. Kühnst. *Acta V*, p. 352—353.
 — Sal commune e succo galeopsidis, Jo. Christoph. Kühnst. *Acta V*, p. 353—354.
 — Sal commune e plerisque vegetabilibus, Jo. Christoph. Kühnst. *Acta V*, p. 354—355.
 — De cinerum clavellatorum adulteratione per sal commune, Jo. Hartm. Degnerus. *Acta V*, p. 505—507.
 — Sudor frigidus a sale Sedlicensi excitatus, Gottw. Schusterus. *Acta VII*, p. 129—131.
 — Haemorrhagia uteri enormis immissione extremitatum in sal calefactum cohibita, Andr. Westphal. *Acta VIII*, p. 247—248.
 — Nonnulla de trifolii acetosi sale essentiali, Rüdig. Frid. Ovelgün. *Nova Acta II*, p. 168—175.
 — De Lucensium thermarum sale, Joseph. Benvenuti. *Nova Acta II*, p. 301—318.
 — De usu spiritus salis ammoniaci interno, Christoph. Gottlieb Bonz. *Nova Acta IV*, p. 50—52.
 — De cortice hippocastani ejusque sale, Guil. Henr. Sebast. Bucholtz. *Nova Acta IV*, p. 264—269.
 — De natro salis ammoniaci fixi specie, Henr. Frid. Delius. *Nova Acta VII*, p. 124—127.
 — De arsenico deglutito et sale alcalino vegetabili ejus antidoto, Christoph. Wilh. Hufeland. *Nova Acta VIII*, p. 150—157.
 — s. auch Acidum salis.
- Salab.** Radicis Salab effectus exploratur, Jo. Hartm. Degnerus. *Acta V*, p. 1—132.
- Salacitas.** Salacitatis exemplum singulare, Jo. Christoph. Goetzius. *Acta II*, p. 425—426.
 — De salacitate insigni in sene, Ge. Henr. Behr. *Acta X*, p. 406.
- Saliva.** De saliva sacchari ad instar dulcissima, Petr. Anton. Michelottus. *Acta IV*, p. 214—220, 337—342.
 — De salivae sapore melleo et ad nauseam usque dulci, Jo. Ge. Hoyerus. *Acta V*, p. 262—264.
 — Lingua tumens suppurata cum enormi salivae fluxu, Carol. Phillip. Gesnerus. *Nova Acta I*, p. 185—186.

- Saliva.** Miasma venereum per salivam disseminatum et propagatum, Frid. Ludov. Christian Croppius. Nova Acta I, p. 271—276.
- Salivatio (Ptyalismus).** Ptyalismus impraegnationis signum, Christian. Gottlieb Reusnerus. Acta I, p. 90.
- Inexpectata et funesta salivatio, Benedict. Gullmannus. Acta II, p. 167—168.
 - Sterilitas salivatione curata, Mich. Alberti. Acta II, p. 314—315.
 - Ptyalismus gravidarum, Jo. Christoph. Goetzius. Acta II, p. 457—458.
 - Cephalalgia atque amaurosis salivatione mercuriali feliciter sublata, Christoph. Jac. Trew. Acta IV, p. 537.
 - Lues venerea per mercurialia sine salivatione curata, Jo. Just. Fickius. Acta V, p. 66—73.
 - De lue venerea post salivationem nova incrementa capiente, Jo. Hieron. Kniphofius. Acta V, p. 73—77.
 - Salivatio spontanea, Christian. Frid. Joerdens. Acta VII, p. 384—387.
 - De diuresi loco salivationis exorta, Jo. Dan. Schlichtingius. Acta VIII, p. 25—27.
 - Carcinoma labii superioris ex causa venerea ortum et salivatione curatum, Jo. Dan. Schlichtingius. Acta VIII, p. 27—28.
 - Quinque fungi sub ptyalismo e lingua prognati, Jo. Dan. Schlichtingius. Acta VIII, p. 68.
 - De salivatione chronica spontanea, Ge. Christian. Maternus de Cilano. Acta X, p. 98—100.
 - De mercurio salivationem non ciente, Jo. Christ. Jacobi. Nova Acta I, p. 228—232.
 - Mania chronica ptyalismo sublata, Jo. Dan. Schlichtingius. Nova Acta I, p. 346—347.
 - De salivatione spontanea mercurio sublimato sanata, Philipp. Bernh. Pettmann. Nova Acta III, p. 497—501.
 - Salivatio in variolis diutissime protracta, Max. Jac. de Man. Nova Acta VII, p. 152.
- Salix.** De salicum rosis fictis, Jo. Sebast. Albrecht. Acta IX, p. 187—197.
- Salomon.** De cingulo Salomonis, Jo. Adam. Goeritzius. Acta III, p. 178—180.
- Salvia.** De oleo Salviae et Copaivae, Jo. Jac. Kirsten. Acta V, p. 538—540.
- Sambucus.** Sambuci abhorrescentia, Jo. Christoph. Goetzius. Acta II, p. 456.
- Spiritum vini colore rubello imbuendi modus per baccas Sambuci, Rüdig. Frid. Ovelgün. Acta VII, p. 72—73.
- Sanatio s. Cura.**
- Sanguis.** Sanguinis anniversarium sputum, Joseph. Lanzonus. Acta I, p. 87—88.
- Sanguinis mictus ex nimio esu asparagorum, Joseph. Lanzonus. Acta I, p. 172.
 - Mors repentina ex subitanea profusione sanguinis in cavum thoracis, Wilh. Bernh. Nebelius. Acta I, p. 298—299.
 - De sanguine menstruo philtri loco propinato, Dan. Fischerus. Acta I, p. 300—314.
 - De circulo sanguinis mutuo inter foetum et matrem, Laurent. Heisterus. Acta I, p. 407—408.
 - An circulus sanguinis veteribus fuerit cognitus, Laurent. Heisterus. Acta I, p. 410—414.
 - De sanguine seroque lacteo, Jo. Mauric. Hoffmannus. Acta I, p. 466—467.
 - De putatio menstrui sanguinis praemature fluxu, Jo. Ge. Brebisius. Acta II, p. 13—15.
 - Pericardium sanguine distentum et cor arrosus in cadavere orthopnoici, Hieron. Laubius. Acta II, p. 47—48.
 - Polyposae sanguinis concretiones, Christoph. Jac. Trew. Acta II, p. 123—124.
 - Empyema cum sanguine intra pericardium extravasato, Hieron. Laubius. Acta II, p. 242.
 - Insolitae egredientis sanguinis viae, Elias Camerarius. Acta II, p. 348—350.
 - De ingenti sanguinis vomitu gelidissimis potionibus curato, Petr. Anton. Michelottus. Acta III, p. 194—208.
 - Critica sanguinis excretio ex nasi apice in viro, Jo. Sam. Carl. Acta IV, p. 321—322.

- Sanguis.** Pleuripneumonia a sanguine menstruo per vomitorium thoracem versus presso oborta, Paul. Henr. Gerard. Moehringius. Acta IV, p. 344—348.
- Sanguinis excretio ex inguine exulcerato, Tob. Ferd. Pauli. Acta V, p. 246—248.
- De prodigio vulgo credito sanguinis in civitate Plauen, Jo. Godofr. Büchnerus. Acta VI, p. 289—292.
- Fluxus sanguinis ex aure non semper laesionis cerebri vel cranii signum, Henr. Frid. Delius. Acta X, p. 349—354.
- De stillicidio sanguinis scorbutico ex superficie corporis, Philipp. Burggravius. Nova Acta IV, p. 193—196.
- De sanguinis et aquae profluvio ex perfosso Christi latere, Max. Jac. de Man. Nova Acta VIII, Appendix, p. 43—54.
- s. auch Cruor.
- Sanguisuga.** De vampyri seu sanguisugae larva, Franc. Anton. Ferd. Stebler. Acta IV, Appendix, p. 89—112.
- Sanguivorus.** Sanguivorus, Valent. Ernest. Eug. Cohausen. Acta VI, p. 361—363.
- Sanies.** Labiorum firma coalitio ex retrocessa sanie variolosa, Bened. Gullmannus. Acta I, p. 53—54.
- Sapo.** Aquae saponis usus in partu difficili, Joseph. Lanzonus. Acta I, p. 119.
- Epilepsia usu saponis Veneti curata, Franc. Anton. Cohausen. Nova Acta II, p. 31—36.
- Spicilegium circa saponum historiam, Jac. Reinbold. Spielmann. Nova Acta III, p. 442—459.
- Sapor.** Carnium sapor stercoreus, Jo. Christoph. Goetzius. Acta II, p. 426—428.
- De salivae sapore melleo, Jo. Ge. Hoyerus. Acta V, p. 262—264.
- Sapor oris salsus, Jo. Herm. Fürstenau. Nova Acta I, p. 120—121.
- Sarcocele.** De sarcocele ejusque origine, incrementis et curatione, Zach. Vogel. Nova Acta III, Appendix, p. 115—142.
- De sarcocele cum epiplocele per medicamenta curata, Jo. Nusch. Nova Acta VII, p. 247—253.
- Sarcocirsocele.** Sarcocirsoceles funestus eventus, Petr. Imman. Hartmann. Nova Acta III, p. 589—592.
- Sarcohydrocele.** Triga observationum sarco-hydroceles, Ge. Baithas. Stolle. Nova Acta IV, Appendix, p. 159—204.
- Sarcoma.** De sarcomate praegrandi ex genitalibus mulieris prognato feliciter demum ablato, Jo. Elias Kirch. Acta VII, p. 294—295. (Tab. VIII, Fig. 4.)
- De sarcomate uteri, Philipp. Adolph. Boehmerus. Acta IX, Appendix, p. 59—100.
- De uteri procidentia, seorsim de sarcomate, Wolffg. Jac. Müllnerus. Nova Acta II, p. 138—142.
- Sassafras.** De arboribus Sassafras dictis, Ge. Dionys. Ehret. Nova Acta II, p. 326—330. (Tab. VI.)
- Historia naturalis arboris Sassafras dictae, lauri speciei, Christoph. Jac. Trew. Nova Acta II, Appendix, p. 277—408. (Tab. VI, Fig. 13—63; IX, Fig. 8—18.)
- Satyriasis.** De satyriasi epileptica infantis a callo in pene, Philipp. Jac. Weigant. Acta II, p. 402—404.
- Saxonia.** De succino fossili in Saxonia electorali, Jo. Frid. Henkelius. Acta IV, p. 313—316.
- De topasio vera Saxouum, Jo. Frid. Henkelius. Acta IV, p. 316—320.
- Scabies.** Scabies manuum primo mensium erumpendi conatu, Gottlieb Ephr. Bernerus. Acta I, p. 447—449.
- Scabiei retropulsae effectus, Jo. Henr. Schulze. Acta I, p. 522—524.
- Scabies molestissima podagram excipiens eamque solvens, Benedict. Gullmannus. Acta II, p. 370—372.
- Vinum Hungaricum solamem scabiosi inopinum, Jo. Adam. Limprechtus. Acta II, p. 406—407.

- Scabies.** De scabie pustulosa a contagio lanæ impuræ, Mich. Ernest. Ettmullerus. Acta III, p. 154—160.
- De abdominis, scroti pedumque tumore immenso in puero ex retropulsa scabie, Otto Phil. Viridung ab Hardung. Acta V, p. 183—184.
- Scabies climacterica, Jo. Sam. Carl. Acta VI, p. 65—77.
- Scabies climacterica, Jo. Herm. Fürstenau. Acta VII, p. 390—392.
- Concretio viscerum a scabie retropulsa, Henr. Frid. Delius. Acta VIII, p. 384—386.
- Sternutatio nimia a scabie retropulsa, Christian. Frid. Joerdens. Acta IX, p. 184—186.
- De scabie ferina in gravida feliciter curata, Dav. Sam. Madai. Acta X, p. 381.
- Therapia scabiei epidemice per diuresin, Christian. Ludov. Frid. Linckius. Nova Acta IV, Appendix, p. 255—288.
- Scabies febre artificiali curata, Cornel. Pereboom. Nova Acta V, p. 24—25.
- De spasmo vesicæ urinariæ lethali ex scabie retropulsa, Christian. Rudolph. Hannes. Nova Acta VI, p. 125—128.
- Scapula.** De sphacelo in clunibus incipiente et sursum usque ad scapulas procedente, Jo. Ge. Brebisius. Acta IV, p. 208—209. (Tab. III, Fig. 1.)
- De avulso ex articulatione scapulae brachio in praeternaturali partu, Balthas. Hacquet. Nova Acta VI, p. 294—302.
- Scarabæus.** De scarabæis albis ex frequenti mellis cum pane esu ortis et syncopen causantibus, Jo. Henr. Fuchsius. Acta II, p. 324—325.
- De scarabæorum majalium in morsu canis rabidi effectu specifico salutari, Jo. Hartm. Degnerus. Acta VI, p. 325—327.
- Spicilegium ad historiam naturalem scarabæi maximi platyceri, Jo. Sebast. Albrecht. Acta VI, p. 404—407. (Tab. V, Fig. 5, 6 [= 2, 3.]
- Scarificatio.** De phlegmone seu tumore insigni brachii dextri scarificatione curata, Philipp. Eberhardus Dillenius. Acta I, p. 108—109.
- De vulnere dysepuleto scroti scarificatione sanato, Ferd. Jac. Baierus. Acta III, p. 411—413.
- De scarificatione aurium surditatem temporariam inducente, Ge. Christian. Maternus de Cilano. Acta IX, p. 363.
- Scarificationis sinister eventus, Henr. Frid. Delius. Nova Acta I, p. 97—101.
- De scarificatione gingivarum, Wolffg. Thom. Rau. Nova Acta I, Appendix, p. 49—72.
- Schaben-Gift.** Examen terræ margæ arsenicalis, Schaben-Gift, Jo. Frid. Henckelius. Acta II, p. 364—366.
- Schistus.** De schisto, ejus indole atque genesi, Sam. Theoph. Langius. Acta VI, Appendix, p. 133—148. (Tab. II.)
- Phytolithus Zeæ Linnaei in schisto nigro duriusculo, Paul. Gerard. Moering. Acta VIII, p. 448—450. (Tab. VIII, Fig. 5.)
- Schlackenbad.** De thermis artificialibus scoriarum dictis, vulgo Schlackenbad, Jo. Frid. Henkelius. Acta I, p. 29—38.
- Schlehen.** Cortex radicis pruni sylvestris, germ. Schlehen, in febribus intermittentibus tollendis cortici Peruviano succedaneus, Willh. Bernh. Nebelius. Acta V, p. 395—396.
- Schrodt.** De effectu deleterio globulorum minorum plumbeorum (vulgo Schrodt), Carol. August. de Bergen. Nova Acta I, p. 192—195.
- Scilla.** De differenda hydropicorum morte per scillæ virtutem, Gottw. Schuster. Nova Acta I, Appendix, p. 139—162.
- Scirpus.** De scirpo maximo contra ambusta, Christian. Gottlieb Frege. Acta VIII, p. 439—441.
- Scirrhus.** Scirrhus glandularum axillarum in cancerum lethalem degenerans, Dan. Nebelius. Acta I, p. 57—60.

- Scirrhus.** De scroti, penis et pedum scirrho ex erysipelate contracto, Mich. Ernest. Ettmullerus. Acta I, p. 212—224. (Tab. XVI [= XIV].)
- Scirrhus uteri sanguineus haemorrhagia solutus, Mich. Alberti. Acta I, p. 478—480.
- Tumor testiculi dextri scirrhosus medicamentis feliciter sublatus, Wilh. Bernh. Nebelius. Acta II, p. 12—13.
- De scirrho intestinorum, Sam. Grassius. Acta II, p. 164—166.
- Hepar scirrhosum osseis concretionibus et calculis refertum in viro, Jo. Carol. Rostius. Acta II, p. 411—418.
- De vomitu ex ventriculi angustia et duritie scirrhosa orta, Christian. de Helwich. Acta IV, p. 427—434.
- Scrotum immaniter auctum scirrhoso-scrophulosum, Jo. Jac. Treyling. Acta V, p. 440—441. (Tab. VI.)
- Parotis scirrhosa resecta, Jo. Phil. Burggrafius. Acta VII, p. 1—4.
- De scirrho colli in carcinoma lethale converso, Ge. Christian. Maternus de Cilano. Acta VIII, p. 339—343.
- Exstirpatio glandulae parotidis scirrhosae, Dav. Franc. Hezel. Nova Acta III, p. 56—59. (Tab. II.)
- Gravissimorum symptomatum congeries a concremento polyposo-scirrhoso, Paul. Jo. Frid. Helmershausen. Nova Acta IV, p. 52—60. (Tab. I, Fig. 3.)
- De scirrhoso colli tumore, Jo. Frid. Consbruch. Nova Acta V, p. 83—85.
- Scorbutus.** Maculae scorbuticae nigrae per universum corpus dispersae, Theod. Zwingerus. Acta I, p. 148—151.
- Cranium et sternum curiosum scorbutici cum calculis pulmonum, Hieron. Laubius. Acta II, p. 50.
- De juvene scorbutico drasticis occiso, Jo. Jac. Scheuchzerus. Acta II, p. 96—98.
- Ex unguento mercuriali arthritis fixa scorbutica, Jo. Jac. Scheuchzerus. Acta II, p. 100—101.
- Scorbutici ulcera sinuosa varia, Hieron. Laubius. Acta II, p. 239—240.
- De funesta metastasi humorum cachectico-scorbuticorum, Jo. Sebast. Albrechtus. Acta IV, p. 405—409.
- Historia morbi scorbutici insoliti Erfordiae observati, Paul. Henr. Vogelius. Acta IV, p. 468—475.
- De atrophia scorbutica, Jo. Philipp. Wolffius. Acta V, p. 127—130.
- De universali humorum dyscrasia scorbutica, Jo. Gottlieb de Boetticher. Acta VIII, p. 19—21.
- Cachexia scorbutica sanata, Jo. Gottlieb de Boetticher. Acta VIII, p. 196—199.
- De scorbuto, Jo. Bernh. de Fischer. Acta IX, p. 256—278.
- Maculae scorbuticae singularis indolis in vetula et puero, Carol. Wilh. Sachs. Nova Acta I, p. 386—387.
- Odontalgiae scorbuticae curatio, Rüdig. Frid. Ovelgün. Nova Acta II, p. 181—184.
- De stillicidio sanguinis scorbutico ex superficie corporis, Phil. Burggravius. Nova Acta IV, p. 193—196.
- Maxilla a dyscrasia scorbutica mutata, Pe. Luchtman. Nova Acta VII, p. 27—32.
- Scoriae.** De thermis artificialibus scoriarum dictis, vulgo Schlackenbad, Jo. Frid. Henckelius. Acta I, p. 29—38.
- Scotophorus.** Scotophorus pro phosphoro inventus, Jo. Henr. Schulze. Acta I, p. 528—533.
- Scrofula.** Scrotum immaniter auctum scirrhoso-scrophulosum, Jo. Jac. Treyling. Acta V, p. 440—441. (Tab. VI.)
- De scrofula interna subito suffocante, Philipp. Bernh. Pettmann. Nova Acta III, p. 494—496.
- De glandulae thyreoidae affectu scrophuloso, Lud. Frid. Euseb. Rumpel. Nova Acta V, p. 247—249.
- De scrophularum medela, Franc. Zanetti. Nova Acta VI, p. 35—36.

- Scrotum.** Calculus vesicae ex pueri scroto exulcerato protractus et fistulam ibidem inferens, Dan. Nebelius. Acta I, p. 60—61.
- De scroti, penis et pedum scirrho ex erysipelate contracto, Mich. Ernest. Ettmullerus. Acta I, p. 212—224. (Tab. XVI [= XIV].)
 - De foetu scroti virilis naevum in nucha gestante, Jo. Sebast. Albrecht. Acta III, p. 290—292.
 - De vulnere dysepuleto scroti scarificatione sanato, Ferd. Jac. Baierus. Acta III, p. 411—413.
 - De hernia scrotali eximiae magnitudinis, Jo. Ge. Brebisius. Acta IV, p. 102—104.
 - De hernia scrotali magnitudine pugni, Jo. Ge. Brebisius. Acta IV, p. 104—105.
 - De hernia scrotali per aquae frigidae potum curata, Jo. Ge. Brebisius. Acta IV, p. 106—107.
 - De abdominis, scroti pedumque tumore immenso in puero, Otto Phil. Virdung ab Hardung. Acta V, p. 183—184.
 - Tumor scroti epormis et subitaneus a frigore externo, Dan. Hoffmannus. Acta V, p. 196—200.
 - Scrotum immaniter auctum, Jo. Jac. Treyling. Acta V, p. 440—441. (Tab. VI.)
 - Scrotum totum ablatum et restitutum, Tob. Henr. Haehne. Acta VII, p. 50—51.
 - Hernia scrotalis cum febre lenta tabifica lethalis, Jo. Herm. Fürstenau. Acta IX, p. 144—146.
 - Carbunculi in scroto prorumpentes, Jo. Conrad. Trumphius. Acta IX, p. 413—414.
 - Hydrops scroti post variolas manu curatus, Ludov. Godofr. Klein. Nova Acta I, p. 94—96.
 - Intestinum colon a cerasorum nucleis deglutitis in scroto perforatum, Rud. Christian. Pfaffius. Nova Acta II, p. 41—51.
 - Vulnus regioni pubis inflictum abscessum scroti post se trahens, Jo. Ulricus Bilguer. Nova Acta III, p. 93—94.
 - De singulari scroti inflatione, Frid. Simon Morgenstern. Nova Acta III, p. 330—337. (Tab. VIa, Fig. 1.)
 - De urinae suppressione cum inflammatione et sphacelo in scroto ex repulsa capitis tinea operatione sublata, Jo. Christian. Anton. Theden. Nova Acta V, p. 282—287. (Tab. VI, Fig. 3—5.)
 - Sphacelus scroti curatus, Max. Jac. de Man. Nova Acta VII, p. 142—143.
- Scrutinium.** Infanticidii scrutinium, Conr. Barthold. Behrens. Acta II, p. 63—76.
- Sebum.** Ambustio pedis chartae lusoriae folio sebo illito facta, Gottlieb Ephr. Bernerus. Acta I, p. 442—444.
- Secessus.** De vomitu et secessu cruento in puero recens nato lethali, Jo. Ge. Brebisius. Acta IV, p. 210—214.
- Secretio.** De amuleto ex mercurio vivo ejusque virtute ad impediendam lactis secretionem, Jo. Hartm. Degnerus. Acta V, p. 503—505.
- De secretionem lactis sine lactatione, Frid. Jahn. Nova Acta VIII, p. 104—105.
- Sectio (Anatome, Exenteratio, Extispicium).** Cachexia incurabilis ex cadaveris anatome se manifestans, Benedict. Gullmannus. Acta I, p. 6—9.
- Phocae anatome, Jo. Adam. Kulmus. Acta I, p. 9—29. (Tab. I, Fig. 1—4; Tab. II.)
 - Anatomia tympanitici, Ge. Dethardingius. Acta I, p. 91—96.
 - Anatome rhachitici, Alex. Camerarius. Acta I, p. 101—104.
 - Relatio aperturæ corporis G. J. de Keller, Conrad. Berthold. Behrens. Acta I, p. 140—142.
 - Exenteratio cadaveris viri hydrope thōracis extincti, Theod. Zwingerus. Acta I, p. 147—148.
 - Anatome hydropici, Jo. Mauric. Hoffmannus. Acta I, p. 175—178.
 - Anatome ardeae stellaris, Mich. Bernh. Valentini. Acta I, p. 283—284.
 - Sectio juvenis amaurosi laborantis, Laurent. Heisterus. Acta I, p. 390—391.
 - Anatome juvenis phthisici ex haemoptysi, Laurent. Heisterus. Acta I, p. 392—393.
 - Dissectio empyemate defuncti, Laurent. Heisterus. Acta I, p. 393—394.
 - Sectio puellae cum hernia umbilicali natae, Jo. Henr. Schulze. Acta I, p. 502—505.
 - Scabiei retropulsae effectus cultro anatomico detecti, Jo. Henr. Schulze. Acta I, p. 522—524.

- Sectio (Anatome, Exenteratio, Extispicium).** Observata in cadavere trimuli variis incommodis tota fere vita sua vexati, Jo. Henr. Schulze. Acta I, p. 525—527.
- Anasarca demortui anatome, Godofr. Klaunigius. Acta II, p. 38—41.
 - Pericardium sanguine distentum et cor arrosum in cadavere orthopnoici, Hieron. Laubius. Acta II, p. 47—48.
 - Pericardium cum corde coalitum in cadavere hydropici, Hieron. Laubius. Acta II, p. 48—49.
 - Anatome hydropici, Wolff. Heinr. Schrey. Acta II, p. 89—90.
 - Anatomia foetus monstrosi, Conr. Mich. Valentini. Acta II, p. 283—284.
 - Arsenico enecati sectio, Jo. Frid. Henckelius. Acta II, p. 361—363.
 - Hydrops lapsu sanatus et ejusdem subjecti postea defuncti anatome, Jo. Christoph. Goetzius. Acta II, p. 461—463.
 - Anatome viri fulmine percussi, Jo. Adam. Goeritzius. Acta III, p. 56—58.
 - De singularibus phaenomenis in cadavere mulieris peripneumonia defunctae, Gottlieb Ephr. Bernerus. Acta III, p. 86—89.
 - Anatome hominis hiemali frigore interemti, Gottlieb Ephr. Bernerus. Acta III, p. 89—91. (Tab. II, Fig. 2.)
 - Anatome taxi suilli maris, Jo. Jac. Scheuchzerus. Acta III, p. 127—133. (Tab. III, Fig. 1, 2.)
 - De praeparatione anatomica organorum auditus, Jo. Hieron. Kniphofius. Acta III, p. 228—231. (Tab. III, Fig. 4.)
 - De calculosi anatome, Frid. Ignat. Lospichlerus. Acta III, p. 305—309.
 - De anatome mulieris apoplexia defunctae, Jo. Jac. Baierus. Acta III, p. 379—381. (Tab. IV.)
 - Sectio militis per longum tempus melancholici, tandem tabe extincti, Jo. Jac. Neuhold. Acta III, Appendix, p. 175—178.
 - De hydropo saccato defunctae anatome, Jo. Ge. Hoyerus. Acta IV, p. 115—116.
 - Hydropo tympanite defuncti anatome, Jo. Ge. Hoyerus. Acta IV, p. 124—126.
 - Maniaci lethargo defuncti anatome, Jo. Ge. Hoyerus. Acta IV, p. 126—128.
 - Sectio viri hernia incarcerata ejusque gangraena defuncti, Jo. Philipp. Wolffius. Acta IV, p. 258—260.
 - Sectio mulieris uteri prolapsu et vesicae urinariae, grandi calculo repletae, defunctae, Jo. Philipp. Burggrafius. Acta IV, p. 484—486.
 - De pectoris hydropo sectione cadaveris confirmato, Wilh. Andr. Kellnerus. Acta V, p. 1—10.
 - Singularia et rariora quaedam observata anatomica, Jo. Sebast. Albrechtus. Acta V, p. 89—93.
 - Sectio foeminae arsenico extinctae, Jo. Philipp. Wolffius. Acta V, p. 115—116.
 - Sectio cadaveris foeminae haemoptysi et vomitu cruento, tandem hectica demortuae, Jo. Philipp. Wolffius. Acta V, p. 123—127.
 - De atrophia scorbutica, subjuncta cadaveris sectione, Jo. Philipp. Wolffius. Acta V, p. 127—130.
 - De rarioribus et curiosis in anatomicis variorum cadaverum sectionibus repertis, Jo. Ge. Hoyerus. Acta V, p. 254—260.
 - Anatome militis febre continua demortui, exhibens lumbricos in ductibus felleis, Dan. Nebelius. Acta V, p. 392.
 - Anatome militis disrupto ramo arteriae vertebralis in basi calvariae mortui, Dan. Nebelius. Acta V, p. 393.
 - Hydropo pectoris et pericardii defuncti sectio anatomica, Jo. Christoph. Pohlius. Acta V, p. 401—402.
 - Observata in corpore militis repentina morte coincidentis, Jo. Sebast. Albrechtus. Acta V, p. 479—481.
 - Empyema lethale cum sectione cadaveris, Jo. Jac. Ritterus. Acta VI, p. 50—53.

- Sectio (Anatome, Exenteratio, Extispicium).** Sectio anatomica infantis recens nati hydrocephalo defuncti, Gottw. Schusterus. Acta VI, p. 176—180.
- De vomitu, cardialgia et colica cum relatione extispiciorum, Ge. Frid. Gutermannus. Acta VI, p. 234—238.
 - De extispiciis puellae adultae intestini recti laceratione extinctae, Ge. Frid. Gutermannus. Acta VI, p. 238—242.
 - Morbus oesophagi sectione cadaveris illustratus, Jo. Grashuis. Acta VI, p. 265—271.
 - Laesio capitis lethalis cum sectione anatomica, Jo. Sebast. Albrecht. Acta VI, p. 413—417.
 - Sectio puelli singularia atrophia rhachitica defuncti, Jo. Phil. Burggrafius. Acta VI, p. 445—447.
 - Asthma cum palpitatione cordis in cachectico cum sectione ejusdem anatomica, Jo. Sebast. Albrecht. Acta VI, p. 478—481.
 - Sectio puelli tussi ferina et ictero supervenientibus convulsionibus subito extincti, Jo. Philipp. Burggrafius. Acta VII, p. 8—9.
 - Sectio anatomica mulieris furore uterina defunctae, Carol. Philipp. Gesnerus. Acta VII, p. 79—81.
 - Doloris pro colico falso habiti causa vera per anatomen detecta, Valent. Ern. Eug. Cohausen. Acta VII, p. 255—258.
 - Historiae factae sectionis serenissimi cujusdam principis. Acta VII, Appendix, p. 217—232.
 - Singularia quaedam in ictero nigro notata phaenomena cum sectione anatomica, Jo. Hieron. Kniphofius. Acta VIII, p. 74—77.
 - Sectio anatomica juvenis febre hectica defuncti, Dan. Fischerus. Acta VIII, p. 77—87.
 - Singularia phaenomena in ictero observata una cum sectione anatomica, Jo. Ge. Maurer. Acta VIII, p. 260—267.
 - Anatomia ischuria defuncti, Jo. Balthas. Ehrhart. Acta VIII, p. 327—333.
 - Relatio anatomica in casu infanticidii, Rüdig. Frid. Ovelgün. Acta VIII, Appendix, p. 51—78.
 - Foramen in fundo ventriculi aliaque praeternaturalia in cadavere sectione deprehensa, Jo. Herm. Fürstenau. Acta IX, p. 16—17.
 - Puellae gibbosae sectio, Jo. Frid. Crellius. Acta IX, p. 229—232.
 - Notatu maxime digna in cadavere mulieris a pueritia claudicantis et epilepticae, Jo. Frid. Crellius. Acta IX, p. 235—241.
 - Anatome gesticulatoris celeberrimi, Laurent. Heisterus. Acta X, p. 4—10. (Tab. I, Fig. 2.)
 - De calculis in vesicula fellea quadraginta et uno in cadavere mulieris repertis, Laurent. Heisterus. Acta X, p. 63—64.
 - Singularia quaedam anatomica adnotata, Philipp. Conrad. Fabricius. Acta X, p. 117—128.
 - Fistula umbilici funesta cum sectione cadaveris, Ludov. Godofr. Klein. Acta X, p. 248.
 - De calculis felleis anatomica sectione in cystide fellea repertis, Andr. Eliās Büchnerus. Acta X, p. 358—372. (Tab. V, Fig. 6—9.)
 - Sectio anatomica phthisici, Carol. Wilh. Sachs. Nova Acta I, p. 141—146.
 - Singularis intestini coli conformatio una cum liene ingentis magnitudinis sectione cadaveris detecta, Jo. Christian. Reinmann. Nova Acta I, p. 289—293. (Tab. V, Fig. 2.)
 - Sectio anatomica Francisci Georgii, archiepiscopi et electoris Trevirensis, Valent. Ern. Eug. Cohausen. Nova Acta I, p. 391—408.
 - Historia sectionis juvenis ex pinguedine nimia mortui, Jo. Gottlieb Schaefferus. Nova Acta II, p. 106—109.
 - De molis cujusdam carnosae e vagina prolapsae resectione in muliere deque observatis in ejusdem cadavere, Joseph. Benvenuti. Nova Acta II, p. 127—132.
 - Atrocis morbi historia cum sectione anatomica, Carol. Philipp. Gesnerus. Nova Acta II, p. 358—360.

- Sectio (Anatome, Exenteratio, Extispicium).** Memorabilia in duabus sectionibus anatomicis observata, Carol. Philipp. Gesnerus. *Nova Acta* II, p. 362—363.
- Anatomia foeminae gravidae haemorrhagia uteri demortuae, Jo. Frid. Krügelstein. *Nova Acta* III, p. 45—49.
 - Morbus, mors et inspectio anatomica serenissimi principis ***, Frid. Casim. Medicus. *Nova Acta* III, p. 62—64.
 - Singulares quaedam anatomicae observationes, Jo. Jac. Huber. *Nova Acta* III, p. 533—552.
 - Anatomes practicae specimen, Petr. Imman. Hartmann. *Nova Acta* III, p. 553—561.
 - Foetus humani bicipitis et bicorporei anatome, Christian. Philipp. Herwigius. *Nova Acta* V, p. 206—209. (Tab. V, Fig. 4.)
 - Anatome laqueo voluntarie suffocati, Fuchsius. *Nova Acta* VI, p. 267—273.
 - Observatio de lacte lethifero nutricis morbo venereo affectae per anatomen instituta, Balthas. Hacquet. *Nova Acta* VI, p. 302—321.
 - De causis quibusdam morborum mortisque sectione in tribus cadaveribus detectis, Christoph. Gottlieb Bonz. *Nova Acta* VI, p. 322—324.
 - Sectio viri apoplexia extincti, Christoph. Jac. Mellin. *Nova Acta* VII, p. 59—61.
 - De praeternaturali cranii depressione per sectionem legalem detecta, Jo. Frid. Glaserus. *Nova Acta* VII, p. 230—232.
 - Dissectio melancholici, Jo. Christian. Frid. Scherf. *Nova Acta* VII, p. 285—288.
 - Decas observationum anatomicarum, Frid. Wilh. Cappel. *Nova Acta* VII, Appendix, p. 159—174.
 - De praeternaturali et rara obstructionis alvi causa sectione cadaveris detecta, Jo. Theoph. Ehrhard. *Nova Acta* VIII, p. 167—169.
- Sectio.** De digito cancroso feliciter resecto, Laurent. Heisterus. *Acta* I, p. 405. (Tab. XI, Fig. 4.)
- De fungo verrucoso, per sectionem feliciter ablato, Ferd. Jac. Baierus. *Acta* V, p. 151—153. (Tab. II.)
 - De abdominis, scroti pedumque tumore immenso in puero sectione curato, Otto Phil. Virdung ab Hartung. *Acta* V, p. 183—184.
 - Uterus inversus feliciter exsectus, Valent. Ernest. Eug. Cohausen. *Acta* VI, p. 363—366.
 - Parotis scirrhusa feliciter resecta, Jo. Phil. Burggrafius. *Acta* VII, p. 1—4.
 - Calculus in urethra haerens sectione sublatus, Gottlieb Henr. Kannegiesserus. *Acta* VII, p. 41—42. (Tab. I, Fig. 3.)
 - Calculus infra linguam excisus, Jobus Baster. *Acta* VIII, p. 57—58.
 - De aneurysmate spurio sectione curato, Christoph. Jac. Trew. *Acta* VIII, p. 464—490.
 - De autochiria juguli dissectione tentata, Jo. Frid. Fürstenau. *Acta* IX, p. 202—203.
 - Phimosis sectione curata, Jo. Herm. Fürstenau. *Acta* X, p. 276—277.
 - Calculus vesicae incisa vagina uteri extractus, Gottlieb Carol. Springsfeld. *Nova Acta* I, p. 18—28. (Tab. I, Fig. 2, 3.)
 - De calculo ex vesica fellea nova methodo exsecto, Zach. Vogel. *Nova Acta* II, p. 218—223.
 - De abscessu hepatis per sectionem sanato, Wolffg. Jac. Müllner. *Nova Acta* II, p. 256—260. (Tab. IV, Fig. 3, 4.)
 - De utero gravido initio noni mensis dissecto, Jo. Christoph. Reinmann. *Nova Acta* II, p. 348—351.
 - De calculo sub lingua exsecto, Pe. Inm. Hartmann. *Nova Acta* III, p. 4—20. (Tab. I, Fig. 3—5.)
 - De tumore exciso, Joach. Frid. Henckel. *Nova Acta* III, p. 49—53.
 - De exostosi maxillae superioris exemta, Christoph. Theoph. Büttner. *Nova Acta* V, p. 71—72. (Tab. V, Fig. 1, 2.)
 - De sectione caesarea, Joach. Frid. Henckel. *Nova Acta* V, p. 96—104.

- Sectio.** De calculo sub lingua extracto, Christian. Rud. Hannes. *Nova Acta V*, p. 105—107. (Tab. V, Fig. 3.)
- De exostosi maxillae inferioris per sectionem ablata, Christoph. Theophil. Büttnerus. *Nova Acta VI*, p. 27—33. (Tab. I, Fig. 1, 2.)
- De hydrosarcocele sectione longitudinali curata, Jo. Nusch. *Nova Acta VII*, p. 253—254.
- Secundinae.** Ruptura uteri gravidae cum foetus et secundinarum in cavitatem abdominis exclusione, Christian. Jac. Trew. *Acta II*, p. 112—114. (Tab. I.)
- De felici secundinarum retentorum exclusione mutato saltem puerperae situ, Jo. Philipp. Wolffius. *Acta IV*, p. 256—257.
- De febre acuta cum purpura alba in puerpera ex retentis et corruptis secundinis, Jo. Martin. Wolffius. *Acta VI*, p. 201—202.
- Foetus octimestris cum secundinis pinguedine obductis subnigrisque glandulis scirrhis repletis, Jo. Martin. Brehm. *Acta IX*, p. 347—348.
- De secundinis retentis observata varia, Rüdig. Frid. Ovelgün. *Acta X*, p. 181—199.
- Secundinae serotinae, Henr. Frid. Delius. *Nova Acta I*, p. 101—103.
- Secundinae ad mensem et ultra retentae, Franc. Zanetti. *Nova Acta V*, p. 150—152.
- Sedlitz.** Sudor frigidus a sale Sedlicensi excitatus, Gottw. Schusterus. *Acta VII*, p. 129—131.
- Sedum.** De mirabili virtute Sedi in morbis convulsivis, Cornel. Pereboom. *Nova Acta VII*, p. 33—34.
- Segnities** alvi, s. Alvus.
- Selters.** Atrophia fonte Selterano lacti nupto curata, Salent. Ernest. Eug. Cohausen. *Acta X*, p. 307—317.
- Semen.** De aloës Americanae per suum semen felici propagatione, Jo. Jac. Baierus. *Acta II*, p. 408—410. (Tab. XII.)
- Mictus cruentus excretionem seminis excipiens, Jo. Philipp. Burggravius. *Acta V*, p. 48—49.
- De germinantibus in fructu Melopeponis seminibus, Jo. Sebast. Albrechtus. *Acta V*, p. 94—97. (Tab. I, Fig. 7.)
- Sempervivum.** De mirabili virtute Sempervivi majoris in morbis convulsivis, Cornel. Pereboom. *Nova Acta VII*, p. 33—34.
- Senectus.** Animi deliquii cura senectus in virginibus, Rudig. Frid. Ovelgün. *Acta V*, p. 527—528.
- De marasmo senili, Jo. Bernh. de Fischer. *Nova Acta III*, p. 216—220.
- Senex.** Ophthalmia visus hebetioris in sene cura, Jo. Adam. Limprechtus. *Acta II*, p. 109—110.
- Aortae ossescentia in sene apoplectico, Hieron. Laubius. *Acta II*, p. 243—244.
- De dolore abdominis post assumtum pulverem ex solo cortice Peruviano constantem crudeliter senem cruciante, Jo. Adam. Limprechtus. *Acta II*, p. 287—288.
- Hydrops thoracis in sene curatus, Ge. Frid. Gutermannus. *Acta III*, p. 332—334.
- Iracundia vehemens in senibus causa morborum, Jo. Gottl. Boetticher. *Acta VI*, p. 156—158.
- De senis ab omni cibo potuque per plures ante mortem dies abstinentia, Andr. Elias Büchnerus. *Acta VI*, p. 198—201.
- De salacitate insigni in sene, Ge. Henr. Behr. *Acta X*, p. 406.
- Processus vermiformis in senili corpore repertus, Jo. Christian. Reinmann. *Nova Acta I*, p. 294—296. (Tab. V, Fig. 3.)
- Sensibilitas.** De cardialgia cum enormi ventriculi sensibilitate, Wolffg. Thom. Rau. *Acta IX*, p. 150—156.
- Sensorium.** De Belladonnae radice decocto sensorium commune afficiente, Jo. Adam. Pollich. *Nova Acta VII*, p. 38—48.
- Sensus.** An bruta habeant sensus, Sigism. Jac. Apinus. *Acta II*, p. 91—96.

- Sensus.** Tumor sine sensu durus in pharyngis laryngisque musculis, Paul. Henr. Gerard. Moehringius. Acta V, p. 34—35.
- De femina quadam ex febre putrida sensu frigoris in ventriculo afflicta, Jo. Frid. Consbruch. Nova Acta VI, p. 55—62.
 - De Belladonnae radice decocto sensus externos ac internos suspendente, Jo. Adam. Pollich. Nova Acta VII, p. 38—48.
- Septica.** Experimenta septicorum indolem illustrantia, Eberh. Gmelin. Nova Acta VI, Appendix. p. 353—396.
- Sepulchrum.** De manu in sepulchro ultra seculum ab omni putredine conservata, Jo. Adam. Limprechtus. Acta I, p. 124—128.
- Sericum.** De acidi efficacia nitrosi in sericum, Jo. Frid. Gmelin. Nova Acta VIII, p. 27—38.
- Sermo.** Epilepticus ex sinistra curatione sermonis usu destitutus, Rüdig. Frid. Ovelgün. Acta VI, p. 255—259.
- De virgine canente, sermonis autem usu destituta, Jac. Christian. Schaefferus. Nova Acta II, p. 117—122.
- Serpens.** Calva serpentis Americani diademata, Ge. Frid. Francus de Frankenau. Acta I, p. 63—64. (Tab. I, Fig. 5.)
- De singulari pugna viri cum serpente magno cristato, Jo. Jac. Scheuchzerus. Acta III, p. 102—107.
 - De serpentum veneno, Jo. Adam. Goeritzius. Acta III, p. 176—178.
- Serpentia.** Specimen novae methodi distinguendi serpentia, Petr. Boddaert. Nova Acta VII, p. 12—27.
- Serum.** Serum copiosum in capite, Hieron. Laubius. Acta I, p. 322—323.
- De sanguine seroque lacteo, Jo. Mauric. Hoffmannus. Acta I, p. 466—467.
 - De seri distillatione ex umbilico, Frid. Sim. Morgenstern. Nova Acta I, p. 379—382.
 - Urethrae exulceratio ab acrimonia seri urinarii curata, Ferd. Jac. Baierus. Nova Acta VI, p. 259—260.
- Seta.** De virgine cute hirsuta densisque minoribus setis obsita, Jo. Ge. Hoyerus. Acta IV, p. 467—468.
- Setaceum.** De cephalalgia decenniali per setaceum curata, Ge. Christian. Maternus de Cilano. Acta IX, p. 366—367.
- Sexus.** Lusus naturae in conformatione organorum alieno sexui propriorum, Jo. Frid. Bauerus. Acta III, p. 215—217.
- De quibusdam differentiis sexus cum in animalibus tum in vegetabilibus, Jo. Gottl. Gleditsch. Nova Acta VI, p. 90—105.
- Siberia.** De plantis Sinensium ad confinia Siberiae australis nuper observatis, Jo. Frid. Henckelius. Acta III, p. 354—356.
- Signum.** Ptyalismus impraegnationis signum, Christian. Gottlieb Reusnerus. Acta I, p. 90.
- De incerto infanticidii signo ex pulmonis foetus innatatione vel submersione, Laurent. Heisterus. Acta I, p. 414—419.
 - Singultus et lipothymia, certa graviditatis insignia, Jo. Frid. Bauerus. Acta III, p. 210—211.
 - De hydropo pectoris ejusque signis, Andr. Elias Büchnerus. Acta VI, p. 191—198.
 - De partus septimestris speciali quodam signo, Jo. Conr. Trumphius. Acta VI, p. 417—419.
 - Rariora quaedam infanticidiorum signa, Gottw. Schusterus. Acta VII, p. 135—137.
 - De fallacia signorum conceptionis, Jo. Andr. Deischius. Nova Acta II, p. 390—393.
 - De subitanea gangraena ilei cum signis plane insolitis, Ludov. Rouppe. Nova Acta IV, p. 70—76.
- Silesia.** Historia febris catarrhalis anno 1737 in compluribus Silesiae locis epidemice grassantis, Tob. Ferd. Pauli. Acta V, p. 248—251.

- Silesia.** De singulari eluvie et inundatione, quae a. 1736 magnam partem ducatus Silesiae adffixit, Jo. Christian. Kundmannus. Acta V, p. 362—373.
- Silex.** Disquisitio chimica de silice, Jo. Christian. Wiegleb. Nova Acta VI, Appendix, p. 397—408.
- Simaruba** s. Cortex Simarubae.
- Simplicia.** Vires simplicium singulares, Crato Godofr. Hennicke. Nova Acta II, p. 215.
- Simulatio.** Morbus a fascino malitiose simulatus, Christoph. Frid. Kühn. Nova Acta I, p. 110—112.
- Sina.** De plantis Sinensium ad confinia Siberiae australis nuper observatis, Jo. Frid. Henckelius. Acta III, p. 354—356.
- Sinciput.** De gustu abolito ex casu ab alto et exinde syncipite laeso, Christian. Mich. Adolphi. Acta I, p. 551.
- Singultus.** Singultus remedium, Jo. Christoph. Goetzius. Acta II, p. 450.
- Singultus vomitorio curatus, Jo. Adam. Goeritzius. Acta III, p. 82—83.
 - Singultus et lipothymia certa graviditatis insignia, Jo. Frid. Bauerus. Acta III, p. 210—211.
 - De singultu epileptico, Jo. Nicol. Weissius. Acta III, p. 225—227.
 - De singultu contumacissimo lacte muliebri tandem curato, Jo. Ge. Hoyerus. Acta IV, p. 117.
 - Insultus apoplecticus cum superveniente quatuor dierum singultu curatus, Jo. Philipp. Burggrafius. Acta IV, p. 487—491.
 - Singultus XI dierum lacte muliebri curatus, Christian. Frid. Joerdens. Acta V, p. 384—387.
 - Sternutatio cum singultu in febre maligna, Henr. Frid. Delius. Acta VIII, p. 380—383.
 - Icterus cum diarrhoea, nausea et vomitu, accedente singultu lethali, Jo. Herm. Fürstenau. Acta IX, p. 148—149.
 - De singultu hysterico ab insomnio terrifico, Jo. Philipp. Wolffius. Acta IX, p. 170—171.
 - De singultu et vagitu uterinis, Jo. Bernh. de Fischer. Acta X, p. 254—259.
- Sinnberg.** Effectus aquae Sinnbergensis, Conrad. Anton. Zwierlein. Nova Acta VIII, p. 87—90.
- Sinus.** De sinibus ossium capitis, Jo. Henr. Schulze. Acta I, p. 507—519.
- Sinzendorff,** Philippus Ludovicus de. Historia podagrae ejus, Jo. Godofr. Hahn. Acta IX, Appendix, p. 1—32.
- Sisyrinchium.** Sisyrinchii verus character, Jo. Christian. Dan. Schreber. Nova Acta III, p. 341—348. (Tab. VIb.)
- Sitis.** Sitis variolas comitantis importunissimae rarius exemplum, Wilhelmus Andr. Kellnerus. Acta IV, p. 451.
- Sloane,** Hans. Recensio collyrii Anglicani ejus, Menander II. Acta X, Appendix, p. 285—296.
- Soda.** Ridiculum sodae remedium, Jo. Sebast. Albrechtus. Acta IV, p. 167—168.
- Carlina silvestris sodae remedium, Rüdig. Frid. Ovelgün. Nova Acta II, p. 175—178.
- Sol.** Experimentum curiosum de effectu radiorum solarium, Jo. Henr. Schulze. Acta I, p. 528—533.
- De mediis solis radios in longam distantiam colligendi, Bonif. Henr. Ehrenbergerus. Acta VII, p. 165—179. (Tab. IV, Fig. 2—4; V, Fig. 2—4.)
 - De maculis et faculis a solis aspectu in oculo residuis, Carol. August. de Bergen. Nova Acta I, p. 188—192.
 - Observatio deliquii solis partialis d. 26. October 1772 celebrati, Ge. Frid. Kordenbuschius. Nova Acta V, p. 329—332. (Tab. VI, Fig. 8.)
- Solanum** furiosum, s. Belladonna.
- Soldanus,** Ambrosius. Illustrationes quaedam ad Ambrosii Soldani Saggio orittografico, Adolph. Modeer. Nova Acta VIII, Appendix, p. 85—94.
- Solutio.** Solutio martis ab alcali via sicca, Mich. Alberti. Acta II, p. 319—321.
- Tentamina quaedam ad succini solutionem spectantia, Jo. Christian. Jacobi. Nova Acta II, p. 248—253.
 - Methodus cremorem tartari solubilem reddendi, Pe. Jonas Bergius. Nova Acta IV, p. 95—98.

- Solutio.** Experimenta solutionem corporum gummosorum spectantia, Guil. Henr. Sebast. Bucholtz. Nova Acta V, p. 46—63.
— s. auch Cura.
- Somnium.** De somniis futura praesagientibus, Ge. Leop. Hoyerus. Acta IV, p. 148—152.
- Somnus.** De modo extraordinarium conciliandi somnum fluviatili astaco, Jo. Adam. Limprechtus. Acta II, p. 192—193.
— Subitanea catastrophe somni naturalis in somnum mortalem, Bened. Gullmannus. Acta VI, p. 455—458.
— De epilepsia somnifera, Ge. Christian. Maternus de Cilano. Acta IX, p. 361—362.
- Sonitus.** Tubarum sonitus remedium vertiginis, Joseph. Lanzonus. Acta I, p. 88.
- Sonus.** Chordae in clavicordio sponte sonum edentes, Henr. Frid. Delius. Acta VIII, p. 386—388.
- Sopor.** De sopore lethargico ex capitis lotionem tempore hiberno suscepta, Ge. Christian. Maternus de Cilano. Acta VIII, p. 345—347.
— Febres soporosae, Jo. Herm. Fürstenau. Nova Acta I, p. 117—119.
— Sopor cricetorum per plures continuans menses, Jo. Christian. Hildebrand. Nova Acta III, p. 135—140.
- Spasmus.** De biennali lumborum spasmo, Christian. de Helwich. Acta II, p. 131—133.
— Ventriculi spasmus a comestione alaudarum, Jo. Frid. Bauerus. Acta III, p. 217.
— De cardialgia spasmodica horrenda, Jo. Philipp. Wolffius. Acta IV, p. 84—85.
— Affectus spasmodico-paralyticus, Jo. Herm. Fürstenau. Acta IV, p. 133—135.
— Affectus spasmodico-hystericus, Jo. Herm. Fürstenau. Acta IV, p. 135—137.
— Spasmus ventriculi cum variis symptomatibus, Jo. Herm. Fürstenau. Acta V, p. 235—236.
— Affectus hystericus-spasmodici lethales an a contagio venereo? Jo. Herm. Fürstenau. Acta V, p. 236—237.
— Affectus ructuosus spasmodicus, Jo. Herm. Fürstenau. Acta VI, p. 24—26.
— De vomitu aquae cardialgia et colica spasmodica chronica, Ge. Frid. Gutermannus. Acta VI, p. 234—238.
— Praesens a carolinis auxilium in pertinaci faciei spasmo, Jo. Godofr. Hahn. Acta VI, p. 489—492.
— Motus spasmodici vagi observati in puero X annorum a vermibus, Jo. Sebast. Albrecht. Acta VII, p. 368—371.
— De spasmo validissimo ossa femorum prorsus diffringente, Jo. Adam. Kulmus. Acta VII, p. 450—460.
— Spasmus vesicae lethalis, Jo. Herm. Fürstenau. Acta VIII, p. 275—276; IX, p. 284—285.
— De affectu spasmodico per abscessum in dorso manus sublato, Jo. Frid. Fürstenau. Acta VIII, p. 363—364.
— Spasmus ventriculi et intestinorum periodicus curatus, Willh. Bernh. Nebelius. Acta VIII, p. 405—408.
— De sudore sanguineo post graves spasmodicos affectus, Jo. Christoph. Schillingius. Acta VIII, p. 425—431.
— De spasmis ex calculo felleo, Wolffg. Thom. Rau. Acta X, p. 92—93.
— De affectu spasmodico-convulsivo vomitu curato, Wolffg. Thom. Rau. Acta X, p. 174—175.
— De spasmo opisthotono lethali, Ge. Christ. Maternus de Cilano. Nova Acta I, p. 16—17. (Tab. I, Fig. 1.)
— Sectio anatomica phthisici ischuria ex spasmis et inflammatione mortui, Carol. Willh. Sachs. Nova Acta I, p. 141—146.
— De egregio effectu clysteris ex fumo Nicotianae in colica spasmodica, Wolffg. Thom. Rau. Nova Acta III, p. 146—147.

- Spasmus.** De asthmate spasmodico periodico, Wolffg. Thom. Rau. Nova Acta III, p. 242—243.
 — De moschi virtute in delirio ex spasms abdominalibus, Frid. Sim. Morgenstern. Nova Acta IV, p. 259—260.
 — De graviori artuum inferiorum spasmo olei calidi diuturna perunctione soluta, Jo. Frid. Consbruch. Nova Acta V, p. 87—88.
 — De asthmate convulsivo oesophagi spasmo stipato, Jo. Frid. Consbruch. Nova Acta V, p. 301—306.
 — De spasmo vesicae urinariae lethali, Christian. Rudolph. Hannes. Nova Acta VI, p. 125—128.
 — De victo moschi virtute spasmo abdominali, Christian. Rudolph. Hannes. Nova Acta VI, p. 364—366.
 — Historia morbi spasmodici singularis, Christoph. Frid. Sigel. Nova Acta VII, p. 259—285; 289—296.
 — Spasticae contractiones post mortem, Guil. Godofr. Plouquet. Nova Acta VIII, p. 21—22.
 — De virtute opii exhilarante post graves spasmodicas passiones, Christoph. Gottlieb Bonz. Nova Acta VIII, p. 53—59.
- Species.** Polyporum narium rara species sanata, Anton. Vallisnerius. Acta I, p. 360—362.
 — De rariore ignis lambentis specie. Acta III, p. 11—13.
 — De nova quadam Nicotianae specie, Franc. Ern. Bruckmannus. Acta VII, p. 179—181.
 — De diversis speciebus motuum epileptico-convulsivorum, Wolffg. Thom. Rau. Acta IX, p. 157—159.
 — Cancri aperti et exulcerati horrenda species, Dav. Franc. Hezel. Nova Acta III, p. 60—62. (Tab. III, Fig. 1.)
 — De morbi nervorum specie, Melch. Adam. Weikard. Nova Acta VI, p. 12—20.
 — De natro salis ammoniaci fixi specie, Henr. Frid. Delius. Nova Acta VII, p. 124—127.
- Specificum.** Specificum in paidatrophia usu probatum, Wilh. Bernh. Nebelius. Acta V, p. 400—401.
 — Specificum in ulceribus cocotheis, Jo. Ge. Hasenest. Acta V, p. 451—455.
 — De jusculo pulli hienteriae specifico, Marian. Seguer. Acta VI, Appendix, p. 89—98.
 — Lumbricorum specificum antidotum, Salent. Ern. Eug. Cohausen. Acta IX, p. 34—41.
 — De specifico quodam antepileptico, Jo. Frid. Weismannus. Nova Acta I, p. 276—279.
- Speculum.** De speculis quibusdam vitreis causticis, Bonif. Henr. Ehrenbergerus. Acta VI, p. 128—135. (Tab. III, Fig. 1—3.)
 — De speculis ex menisco parandis, Bonif. Henr. Ehrenbergerus. Acta VI, p. 135—140. (Tab. III, Fig. 4; Tab. IV, Fig. 1.)
 — De speculis majori foco praeditis, Bonif. Henr. Ehrenbergerus. Acta VI, p. 141—147. (Tab. IV, Fig. 1.)
 — De vitri caustici, speculo convexo adplicati, effectum, Bonif. Henr. Ehrenbergerus. Acta VII, p. 145—157. (Tab. III, Fig. 1, 2; Tab. IV, Fig. 1.)
 — De radorum in speculum convexum convergentium reflexione, ac prolongata unione, Bonif. Henr. Ehrenbergerus. Acta VII, p. 158—165. (Tab. III, Fig. 3.)
 — De speculo caustico ex menisco ad quemcunque focum desideratum aptando, Bonif. Henr. Ehrenbergerus. Acta VII, p. 305—314. (Tab. VIII, Fig. 3.)
 — Speculum geometricum explicans, Cornel. Pereboom. Nova Acta V, p. 32—34. (Tab. III, Fig. 1.)
- Spelunca.** De vespertilionum latibus majoribus in montium speluncis, Jo. Leonh. Frischius. Acta I, p. 462—465.
- Sperma.** De vomitionibus cruentis in puerulo recens nato per exhibitionem spermatis ceti oleo amygdalino resoluti curatis, Jo. Ge. Brebisius. Acta IV, p. 107—109.
- Spermacoce.** Spermacoce capitata descripta et delineata, Petr. Jonas Bergius. Nova Acta IV, p. 146—148. (Tab. V, Fig. 3.)

- Sphacelus.** De sphacelo uteri, Jo. Henr. Fuchsius. Acta II, p. 328—338.
- Melancholiae subitanea cessatio sphacelo accedente, Jo. Frid. Bauerus. Acta III, p. 212—213.
 - De utero extra ventrem propendente eodemque sphacelo correpto feliciter curato, Jo. Ge. Brebisius. Acta III, p. 312—313.
 - De sphacelo dorsi, Godofr. Obstius. Acta IV, p. 31—32.
 - De sphacelo totius fere faciei, Jo. Ge. Brebisius. Acta IV, p. 206—207. (Tab. III, Fig. 2.)
 - De sphacelo in clunibus incipiente et sursum usque ad scapulas procedente lethali, Jo. Ge. Brebisius. Acta IV, p. 208—209. (Tab. III, Fig. 1.)
 - De atrophia scorbutica, sphacelo terminata, Jo. Philipp. Wolffius. Acta V, p. 127—130.
 - Metastasis pustulae sphacelum inferens itemque amputatio pedis sphacelati ab ipsa aegra instituta, Dan. Nebelius. Acta V, p. 388—389.
 - De gangraena et sphacelo pedis cortice Peruviano curato, Laurent. Heisterus. Acta V, p. 520—522.
 - Intestini ilei corruptio sphacelosa, Nicol. Boernerus. Acta VI, p. 351—352.
 - Funesta febris suppressio ob inde ortam sphacelum, Jo. Sebast. Albrecht. Acta VI, p. 409—412.
 - De corticis Peruviani frustaneo usu in sphacelo, Laurent. Heisterus. Acta VII, p. 278—280.
 - Brachium sphacelatum per *αἰτοζχατεία* naturae separatum, Jo. Herm. Fürstenau. Acta X, p. 387—389.
 - Hydrops anasarca cum subsecuto sphacelo circa genitalia cortice Peruviano sublatus, Carol. Wilh. Sachs. Nova Acta I, p. 384—386.
 - Hernia cum sphacelato ex contusione testiculo, Jo. Christoph. Hennicke. Nova Acta II, p. 109—117.
 - De hydrophobia symptomata post sphacelum abortum sponte sublata, Jo. Christian. Hildebrand. Nova Acta III, p. 39—45.
 - De sphacelo in febribus acutis externo, Jo. Bernh. de Fischer. Nova Acta III, p. 207—210.
 - De sphacelo a causa interna exorto, Wilh. Ludov. Willius. Nova Acta IV, p. 226—231.
 - De sphacelo e vi externa nato, Wilh. Ludov. Willius. Nova Acta IV, p. 231—244.
 - De urinae suppressione cum sphacelo in perinaeo, pene et scroto, Jo. Christ. Anton. Theden. Nova Acta V, p. 282—287. (Tab. VI, Fig. 3—5.)
 - Sphacelus scroti curatus, Maxim. Jac. de Man. Nova Acta VII, p. 142—143.
- Sphaericitas.** De causa sphaericitatis globulorum minorum plumbeorum (vulgo Schrodt), Car. Aug. de Bergen. Nova Acta I, p. 192—195.
- Sphincter.** Anatomia ischuria defuncti ab molam vesicae caudatam, cauda sphincterem obturante, Jo. Balthas. Ehrhart. Acta VIII, p. 327—333.
- Spica.** De spica siliginea in ulcere infantis reperta, Jo. Ge. Hoyerus. Acta III, p. 77—78.
- De frumenti spicis proliferis, Jo. Godofr. Büchnerus. Acta VII, p. 291—293.
 - Spica secalina ex abscessu protracta, Jo. Ge. Kilmar. Nova Acta III, p. 299—303. (Tab. V, Fig. 1.)
- Spina.** Abscessus spinae dorsi, Jo. Melch. Verdries. Acta I, p. 166—167.
- Spina ventosa femoris sinistri, Hieron. Laubius. Acta I, p. 318—319.
 - Fractura spinae dorsi partibus inferioribus paralysin inducens, Christoph. Jac. Trew. Acta II, p. 117—121.
 - Paralysis ab insolita medullae spinalis exarescentia, Jo. Saltzmannus. Acta II, p. 234—238.
 - De paralysi ex laesa spina dorsi, Jo. Conr. Trumphius. Acta VI, p. 419—422.
 - Virulenta pestifera materia varia ulcera fistulosa, spinamque ventosam inducens, Jo. Gottlieb Boetticher. Acta VII, p. 67—68.
 - De anchylosi seu coalitu vertebrarum spinae dorsi equinae, Jo. Sebast. Albrecht. Acta VIII, p. 452—458. (Tab. IX, Fig. 3.)

- Spina.** De spina ventosa valde spinosa, Jo. Frid. Fürstenau. Acta IX, p. 206—211.
 — De spina ventosa, Gottlieb Henr. Kannegiesserus. Acta X, p. 279—290.
 — Spina humeri et brachii ventosa fatalis, Ludov. Godofr. Klein. Nova Acta I, p. 88—91.
 — De spina bifida, Christoph. Jac. Trew. Nova Acta II, p. 394—400. (Tab. IX, Fig. 2, 3.)
 — De spina bifida, Wolffg. Thom. Rau. Nova Acta III, p. 141—144.
 — De memorabili quadam puellae spina ventosa, Petr. Imman. Hartmann. Nova Acta III, p. 583—589.
- Spira.** De ebore fossili Spirensi, Carol. Gottlob Steding. Nova Acta VI, p. 367—368. (Tab. Vc.)
- Spiritus.** De spiritu vini tartarisato tincturam antimonii non extrahente, Jo. Henr. Schulze. Acta I, p. 494—495.
 — De spiritus vini accensi efficacia, Jo. Adam. Goeritzius. Acta IV, p. 67—69.
 — Spiritum vini vulgarem elegantissimo colore rubello imbuendi modus, per baccas Sambuci, Rüdig. Frid. Ovelgün. Acta VII, p. 72—73.
 — De usu spiritus salis ammoniaci interno, Christoph. Gottlieb Bouz. Nova Acta IV, p. 50—52.
 — Usus spiritus cornu cervi cum oleo olivarum in doloribus catarrhosis, Maxim. Jac. de Man. Nova Acta VII, p. 146—147.
- Spissitudo.** De orthopnoea a spissitudine mucii in bronchiis, Jo. Philipp. Wolffius. Acta VI, p. 276—277.
- Splen.** De puellula splenetica, Jo. Casp. Grimmius. Acta I, p. 62.
- Spongia.** Caries et spongiae cranii, Jo. Adolph. Jauchius. Acta VI, p. 206—208.
 — Oryctographiae Erlangensis specimina quaedam imprimis spongiarum petrificatarum, Eug. Jo. Christoph. Esper. Nova Acta VIII, p. 194—204. (Tab. VIII.)
- Sputatio.** De sputatione frequenti virginum nuper menstruarum, Ge. Christian. Maternus de Cilano. Acta X, p. 100—101.
- Sputum.** Sanguinis anniversarium sputum, Joseph. Lanzonus. Acta I, p. 87—88.
 — De membranosis concrementis cum purulentis sputis ejectis, Jo. Frid. Consbruch. Nova Acta VI, p. 165—170.
- Squilla.** Radicis squillae efficacia in oppletionem pectoris pituitosa, Andr. Westphal. Acta VIII, p. 242—243.
- Stannum.** De liquore fumante ex stanno et mercurio sublimato parato, Jac. Franc. Demachy. Nova Acta IV, p. 60—61.
- Staphyloma.** Oculi staphyloma fonticulo curatum, Jo. Ge. Brebisius. Acta III, p. 152—153.
- Steatoma.** De hydatidum copia in steatome hepatis, Alex. Camerarius. Acta III, p. 377—379.
 — De permagno steatome abdominis, Gottlieb Carol. Springsfeld. Nova Acta I, p. 366—375.
- Stella.** De stella reguli antimonii, Jo. Gottschalk Wallerus. Acta IX, p. 253—255. (Tab. VIII, Fig. 3.)
- Stercoratio.** Vitis ad ingentem magnitudinem et fertilitatem stercoreatione excrementorum columbinorum producta, Jo. Christian. Kundmannus. Acta VII, p. 430—432.
- Sterilitas.** Sterilitas ab ulcere diuturno pedis salivatione curata, Mich. Alberti. Acta II, p. 314—315.
 — Sterilitas a praemature suppressa tertiana causata et denuo curata, Mich. Alberti. Acta II, p. 321—322.
 — De singulari orificii uterini conformatione causa sterilitatis, Jo. Christoph. Reinmann. Nova Acta II, p. 346—348.
- Sternum.** Foetus circiter quadrimestris abortu editus cum sterno concavo, Jo. Rodolph. Zwingerus. Acta I, p. 159—161. (Tab. V, Fig. 5.)
 — Cranium et sternum curiosum scorbutici, Hieron. Laubius. Acta II, p. 50.
 — Costarum a sterno separatarum coalitus novus, Hieron. Laubius. Acta II, p. 238—239.
- Sternutatio.** Sternutatio exitialis, Joseph. Lanzonus. Acta I, p. 117.

- Sternutatio.** De frequenti et insolita ac diuturna sternutatione ex calcis vivae vapore, Christian. Mich. Adolphi. Acta II, p. 195.
 — Sternutatio crebrior ab ingluvie, Jo. Christoph. Goetzius. Acta II, p. 432.
 — Sternutatio admodum frequens cum singultu in febre maligna, Henr. Frid. Delius. Acta VIII, p. 380—383.
 — Sternutatio nimia a scabie retropulsa, Christian. Frid. Joerdens. Acta IX, p. 184—186.
- Stibium.** Ex stibio sulphur inauratum in affectione hysterica proficuum, Sebast. Paoli. Nova Acta VII, p. 235—247.
- Stillicidium.** De femina stillicidio urinae perpetuo laborante, Jo. Henr. Schulze. Acta I, p. 505—507.
 — De stillicidio sanguinis scorbutico ex superficie corporis, Philipp. Burggravius. Nova Acta IV, p. 193—196.
- Stirps.** Stirpium obscurarum aut novarum illustratarum Decuria I, II, Jo. Christ. Dan. Schreberus. Nova Acta III, p. 473—480; IV, p. 132—146. (Tab. III—V, Fig. 1, 2.)
 — Synopsis methodica stirpium agri Isenacensis, Jo. Frid. Carol. Grimm. Nova Acta III, Appendix, p. 249—364; IV, Appendix, p. 79—158; V, Appendix, p. 117—160.
 — Enumeratio stirpium in Islandia sponte crescentium, Otto Frid. Müllerus. Nova Acta IV, p. 203—215.
- Strangulatus.** De uteri strangulatu, Gottlieb Henr. Kannegiesser. Nova Acta I, p. 149—163.
- Stranguria.** De pathologia stranguriae in gravidis, Jo. Adam. Raimannus. Acta II, p. 288—295.
- Struma.** Tumoris strumosi medela in mercurio, Godofr. Klaunigius. Acta II, p. 32—37.
 — Strumarum remedium, Jo. Christoph. Goetzius. Acta II, p. 450—451.
 — De struma suppuracionis vi sponte rupta, Wilh. Ludov. Willius. Nova Acta III, p. 412—419.
- Studium.** De studiorum noxa lethifera, Jac. Franc. Demachy. Nova Acta VIII, p. 43.
- Stypticum.** De styptico novo in haemorrhagia dentium evulsorum, Christian Gottlieb Frege. Acta VIII, p. 436—439.
- Sublimatio.** Camphorae in figuram orbicularem sublimatio, Jo. Christoph. Kühnst. Acta VIII, p. 1—9.
- Sublimatum.** De incipiente amaurosi venerea usu interno sublimati corrosivi in spiritu frumenti soluti depulsa, Jo. Frid. Consbruch. Nova Acta V, p. 85—86.
- Subluxatio.** Vera colli subluxatio, Dan. Gottlob Thebesius. Acta X, p. 236—238.
- Submersio.** De incerto infanticidii signo ex pulmonis foetus submersione, Laurent. Heisterus. Acta I, p. 414—419.
- Subsidentia.** De pulmonum foetus in aqua subsidentia, Rüdig. Frid. Ovelgün. Acta VIII, Appendix, p. 51—78.
- Substantia.** De viro, qui excrevit per urinam substantiam glandulosam membranaceam instar vermis renalis s. lumbrici terrestris, Jo. Casp. Grimmius. Acta I, p. 227.
 — Sanationis cerebri quassati cum deperditione substantiae historia, Dan. Hoffmannus. Acta V, p. 203—219.
 — De arteriis in osseam substantiam degenerantibus, Jo. Adam. Kulmus. Acta VII, p. 450—460.
 — De abscessu in fronte, ex quo cum pure ipsa cerebri substantia prodibat, Jobus Baster. Acta VIII, p. 91—92. (Tab. I, Fig. 4.)
- Successio.** Purpurae variae successiones, Rudolph. August. Behrens. Acta II, p. 86—88.
- Successus.** De sinistro curationis per equitationem successu in phthisi, Maurit. Anton. Capper. Acta IV, p. 139—148.
 — Successus antihelminctici Noufferi in lumbricis exturbandis, Max. Jac. de Man. Nova Acta VII, p. 145—146.
- Succinum.** De succino fossili in Saxonia electorali, Jo. Frid. Henkelius. Acta IV, p. 313—316.
 — De albumine ovi succino simili, Caspar Neumannus. Acta V, p. 220—233.

- Succinum.** Tentamina quaedam ad succini solutionem spectantia, Jo. Christian. Jacobi. Nova Acta II, p. 248—253.
- Succus.** Polypus *ἄπρος* oedematis et exulcerationis cum copioso succi lymphatici effluvio causa, Jo. Henr. Schulze. Acta I, p. 490—494.
- Sal commune e succo galeopsidis, Jo. Christoph. Kühnst. Acta V, p. 353—354.
 - De noxio succi sempervivi in puerpera usu, Wolffg. Thom. Rau. Acta IX, p. 162.
 - De usu succorum inspissatorum Rob dictorum, Ludov. de Rousseau. Nova Acta VIII, p. 1—4.
- Sudor.** De singulari sudore post superatas variolas, Jo. Adam. Limprechtus. Acta II, p. 77.
- De insolito sudore colliquativo, Christian. Mich. Adolphi. Acta II, p. 194—195.
 - Diarrhoea a sudore matutino suppresso, Jo. Christoph. Goetzius. Acta II, p. 430.
 - Contagium diarrhoea et sudore enervatum, Jo. Christoph. Goetzius. Acta II, p. 432—433.
 - Historia febris continentis haemorrhagia narium et sudore judicatae, Jo. Adam. Raymannus. Acta IV, p. 46—67.
 - De sudore particulari in nucha et dorso variolas excipiente, Wilh. Andr. Kellnerus. Acta IV, p. 452.
 - Sudor phosphorescens materiae phosphori argumentum, Jo. Frid. Henckelius. Acta V, p. 332—336.
 - Sudoris sub utroque poplite suppressio vertiginis et hydropis causa, Wilh. Bernh. Nebelius. Acta V, p. 398—399.
 - Rheumatismus ex sudore pedum retrogrado lethalis, Jo. Herm. Fürstenau. Acta VI, p. 371—372.
 - Sudor frigidus a sale Sedlicensi excitatus, Gottwald Schusterus. Acta VII, p. 129—131.
 - Sudor pedum cum fluore albo alternans, Jo. Schlierbach. Acta VIII, p. 98—108.
 - De sudore sanguineo tandem sublato, Jo. Christoph. Schillingius. Acta VIII, p. 425—431.
 - Miasma venereum per sudorem propagatum, Frid. Ludov. Christian. Croppius. Nova Acta I, p. 271—276.
- Suevia.** Historia venenorum vegetabilium Sueviae indigenorum, Jo. Frid. Gmelin. Nova Acta VI, Appendix, p. 201—328.
- Suffocatio.** Femina ex esu mytolorum venenatorum suffocatione correpta, Jo. Casp. Grimmus. Acta II, p. 52.
- De insigni venaesectionis efficacia in puella fere suffocata, Christian. Phil. Herwigius. Nova Acta IV, p. 155—158.
 - Anatome laqueo voluntarie suffocati, Fuchsius. Nova Acta VI, p. 267—273.
 - Catarrhus suffocativus, s. Catarrhus.
- Suggillatio.** Suggillatio labii inferioris et menti singularis, Wolff. Heinr. Schrey. Acta II, p. 88—89.
- Suhla.** Descriptio mineralium, quae in regione Suhlæ reperiuntur, Jo. Frid. Glaser. Nova Acta V, Appendix, p. 73—102.
- Suidnicium.** Meletemata ad historiam naturalem Suidnicensem, Jo. Jac. Ritter. Nova Acta VII, Appendix, p. 103—142. (Tab. III.)
- Sulphur.** Sulphuri analogon, Jo. Christoph. Kühnst. Acta VI, p. 469—471.
- De egregio fumi sulphurei effectu in arcendo morbo maligno, Jo. Christian. Hildebrand. Nova Acta II, p. 387—390.
 - De efficacia insigni sulphuris auripigmenti correcti in ophthalmia seroso-catarrhali, Jo. Christian. Hildebrand. Nova Acta III, p. 25—30.
 - De admirando correcti sulphuris auripigmenti effectu in febre petechiali, Jo. Christian. Hildebrand. Nova Acta III, p. 30—33.
 - Hepar sulphuris vicem gerens liquoris ad detegendam vinorum mangonisationem destinati, Jac. Franc. Demachy. Nova Acta IV, p. 62.

- Sulphur.** Ex stibio sulphur inauratum in affectione hysterica proficuum, Sebast. Paoli. Nova Acta VII, p. 235—247.
- Sulphurificatio.** *Φλογιστόν*, quod metallis inest sulphurificatione demonstratur, Jo. Christoph. Kühnst. Acta V, p. 345—348.
- Superadditio.** De noxa ex purgantium superadditione, Christian. Mich. Adolphi. Acta II, p. 197—198.
- Superfoetatio.** Superfoetatio abortiva, Conrad. Mich. Valentini. Acta II, p. 282.
- De superfoetatione falso praetensa, Wilh. Huldericus Waldschmidt. Acta II, Appendix, p. 141—172.
- De foetu gemello superfoetationi adscripto, Jo. Ge. Brebisius. Acta III, p. 315—316.
- Superfoetatio, Dan. Gottlob Thebesius. Nova Acta I, p. 65—68.
- De superfoetatione, Jo. Christian. Anton. Theden. Nova Acta VI, p. 109—110.
- Suppositorium.** Suppositorium et clysmata ore reddita, Guil. Godofr. Plouquet. Nova Acta VI, p. 207—211.
- Suppressio.** Mors ex suppressione urinae ob tumorem in prostatic glanduliformem, Anton. Vallisnerius. Acta I, p. 358—360.
- De uteri inflammatione cum lochiorum suppressione per diarrhoeas sanata, Anton. Vallisnerius. Acta I, p. 367—371.
- De foemina febre hectica defuncta cum tumore plenam lotii suppressionem inducente, Conrad. Grafius. Acta I, p. 440—442.
- De venaesectionis utilitate in suppressione urinae, Christian. Mich. Adolphi. Acta I, p. 551.
- Puerperae uteri inflammatione cum lochiorum suppressione correptae per diarrhoeam sanatae historia, Carol. Joseph. de Georgiis. Acta IV, p. 8—14.
- A febre intermittente per praematurum corticis Peruviani usum suppressa corporis consumptio et abscessus ad femur, Jo. Phil. Burggrafius. Acta IV, p. 481—484.
- Sudoris sub utroque poplite suppressio vertiginis et hydropis causa, Wilh. Bernh. Nebelius. Acta V, p. 398—399.
- Funesta febris suppressio ob inde ortam paralysin, sphacelum, mortem, Jo. Sebast. Albrecht. Acta VI, p. 409—412.
- Gravidarum urinae suppressio catheteris adplicatione unice curanda, Jo. Jac. Fried. Acta VI, p. 422—425.
- Subitanea mensium suppressio variorum morborum causa, Jo. Jac. Schlierbachius. Acta VII, p. 220—223.
- De salivatione chronica sub mensium suppressione pertinaciter continuante, Ge. Christian. Maternus de Cilano. Acta X, p. 98—100.
- De urinae suppressione ex repulsa capitis tinea operatione sublata, Jo. Christian. Anton. Theden. Nova Acta V, p. 282—287. (Tab. VI, Fig. 3—5.)
- Suppuratio.** De viro, cujus cor totum erat suppuratum, Jo. Casp. Grimmus. Acta II, p. 51.
- Tumor bubonodes suppuratus, Jo. Carol. Rostius. Acta II, p. 421—423.
- De parotide a variolis suppurata, Gottlieb Ephr. Bernerus. Acta III, p. 92—93.
- Dimidii dextri hemisphaerii cerebri suppuratio, Jo. Phil. Burggrafius. Acta VI, p. 435—438.
- Febris epiala variolis suppuratis superveniens, Jo. Phil. Burggrafius. Acta VII, p. 4—8.
- De lochiis in utero suppuratis, Jo. Adam. Raymannus. Acta VIII, p. 307—320.
- De variolis cum hydrocele et retentione urinae suppuracionis tempore accedentibus, Jo. Gottschalk Wallerus. Acta IX, p. 242—244.
- Suppuracionis mammarum post ablacionem praeoccupatio, Rüdig. Frid. Ovelgün. Acta IX, p. 297—301.
- De clavis pedum anniversaria suppuracione sponte decidentibus, Ge. Christian. Maternus de Cilano. Acta IX, p. 364.

- Suppuratio.** Mulier ex hernia incarcerata inguinali suppurata mortua, Laurent. Heisterus. Acta X, p. 53—54. (Tab. I, Fig. 3.)
- Herniae inguinalis suppuratae exempla, Lud. Godofr. Klein. Nova Acta I, p. 91—92.
 - Lingua tumens suppurata, Carol. Philipp. Gessnerus. Nova Acta I, p. 185—186.
 - De cancro mammae in suppurationem deducto, Zach. Vogel. Nova Acta II, p. 230—234.
 - De struma suppurationis vi sponte rupta, Wilh. Ludov. Willius. Nova Acta III, p. 412—419.
 - Variolae sero suppurantes, Guil. Godofr. Ploucquet. Nova Acta VII, p. 130.
 - De pancreate suppurato, Christoph. Gottlieb Bonz. Nova Acta VIII, p. 51—53.
- Surditas.** Quartana in surditatem conversa, Joseph. Lanzonus. Acta I, p. 86.
- Surditas in gravida, Joseph. Lanzonus. Acta II, p. 179—180.
 - Surditas unius auris mercurio dulci curata, Wilh. Bernh. Nebelius. Acta V, p. 397—398.
 - De scarificatione aurium surditatem temporariam inducente, Ge. Christian. Maternus de Cilano. Acta IX, p. 363—364.
- Sus.** Ren exesus et ureter amplissimus ex sue, Christoph. Jac. Trew. Acta IV, p. 538—539. (Tab. X, Fig. 1, 2.)
- Suspendium.** Autocheir e suspendio ad vitam revocatus, Fuchsius. Nova Acta VI, p. 264—267.
- Anatome laqueo voluntarie suffocati, Fuchsius. Nova Acta VI, p. 267—273.
- Sustentaculum.** De sustentaculorum vario usu, Jo. de Gorter. Acta IX, p. 316—329.
- Sutura.** De sutura transversali ab uno lambdoideae currente ad alterius crus in cranio humano, Jo. Sebast. Albrechtus. Acta IV, p. 69—70. (Tab. I, Fig. 7.)
- Swieten.** De mirabili liquoris van Swieten in lue aphrodisiaca curanda virtute, Aloys. Bertini. Nova Acta VI, p. 83—84.
- Symptoma.** Conceptio falsa a plethora, diris concomitata symptomatibus, Benedict. Gullmannus. Acta I, p. 49—52.
- Ex usu pastinacarum et intermixtae radicis cicutae gravissima symptomata, Conrad. Grafius. Acta I, p. 438—440.
 - De mali moris symptomatibus post podagricum tumorem evanescentem, Christian. de Helwich. Acta II, p. 133—138.
 - Symptomata et sectio foeminae arsenico extinctae, Jo. Philipp. Wolffius. Acta V, p. 115—116.
 - Varia et decretoria symptomata in gravida, Jo. Herm. Fürstenau. Acta V, p. 233—234.
 - Spasmus ventriculi cum variis symptomatibus, Jo. Herm. Fürstenau. Acta V, p. 235—236.
 - Ulcus ani apostematodes cum variis symptomatibus, Jo. Herm. Fürstenau. Acta VI, p. 22—24.
 - Febris biliosa cum pessimae notae symptomatibus feliciter decurrens, Jo. Herm. Fürstenau. Acta VI, p. 28—29.
 - Variolae adultorum cum peculiaribus symptomatibus, Jo. Sam. Carl. Acta VI, p. 96—104.
 - Tendo ex parte discissus nullius mali symptomatis causa, Jo. Dan. Schlichting. Acta VI, p. 109—110.
 - Epilepsia et dolores cardialgici aliaque gravissima symptomata a verme magno, Jo. Gottlieb Boetticher. Acta VII, p. 61—63.
 - De symptomatibus usum lithargyrii excipientibus, Valent. Ern. Eug. Cohausen. Acta VII, p. 239—244.
 - De humorum dyscrasia scorbutica gravissimis symptomatibus stipata, Jo. Gottlieb de Boetticher. Acta VIII, p. 19—21.
 - Cachexia scorbutica miris et monstrosus symptomatibus stipata, Jo. Gottlieb de Boetticher. Acta VIII, p. 196—199.
 - Ex contusione hypochondrii dextri gravissima orta symptomata, Jo. Sebast. Albrecht. Acta IX, p. 1—8.
 - Phthisis absque notabilioribus symptomatibus lethalis, Jo. Herm. Fürstenau. Acta IX, p. 17—18.

- Symptoma.** Puerpera cum singularibus symptomatibus defuncta, Jo. Herm. Fürstenau. Acta IX, p. 18—19.
- De pleuritide pessimis symptomatibus stipata in phthisico sanata, Jo. Frid. Fürstenau. Acta IX, p. 197—199.
 - Affectus suffocativo-apoplecticus cum variis symptomatibus lethalis, Jo. Herm. Fürstenau. Acta IX, p. 286—287.
 - Purpura cum variis symptomatibus complicata, Jo. Herm. Fürstenau. Acta IX, p. 373—375.
 - Ejusdem morbi diversa symptomata, Jo. Herm. Fürstenau. Acta IX, p. 381—382.
 - Solis urgentioribus symptomatibus incongrue adhibita medela. Acta X, p. 45—47.
 - De variorum symptomatum concursu, David Sam. Madai. Acta X, p. 375—380.
 - Polypi bini cordis variorum symptomatum causae, Jo. Sebast. Albrecht. Nova Acta I, p. 6—9.
 - Symptomata gravissima a deglutitis seminibus Belladonnae, Jo. Frid. Car. Grimm. Nova Acta II, p. 216—217.
 - De febre purpurea pessimis symptomatibus stipata, Jo. Christoph. Reinmann. Nova Acta II, p. 354—357.
 - De spina bifida propter symptomata peculiari, Christoph. Jac. Trew. Nova Acta II, p. 394—400. (Tab. IX, Fig. 2, 3.)
 - Nephritis insolitis symptomatibus concomitata, Cornel. Pereboom. Nova Acta III, p. 20—22.
 - Historia symptomatum a morsu aspidis productorum, Jo. Frid. Carol. Grimm. Nova Acta III, p. 64—66.
 - De raro symptomate mali hypochondriaci, Jo. Pe. Eberhard. Nova Acta III, p. 348—351.
 - De gravissimis ex inconsiderato usu mercurii sublimati obortis symptomatibus, Jo. Jac. Huber. Nova Acta III, p. 527—532.
 - Ingens gravissimorum symptomatum congeries, Paul. Jo. Frid. Helmershausen. Nova Acta IV, p. 52—60. (Tab. I, Fig. 3.)
 - De obstructione pertinacissima et confluxu symptomatum in una aegrota, Jo. Frid. Helmershausen. Nova Acta IV, p. 245—254.
 - Hydrops cum gravissimis symptomatibus sanatus, Guil. Henr. Sebast. Bucholz. Nova Acta V, p. 197—201.
 - De asthmate convulsivo variis symptomatibus stipato, Jo. Frid. Consbruch. Nova Acta V, p. 301—306.
 - De capitis laesione, symptomatibus et medendi ratione, Christoph. Jac. Gmelin. Nova Acta VII, p. 55—59.
- Synciput**, s. Sinciput.
- Syncope.** De scarabaeis albis syncopen causantibus, Jo. Henr. Fuchsius. Acta II, p. 324—325.
- De syncope ab aëris privatione oborta, Jo. Philipp. Wolffius. Acta V, Appendix, p. 133—144.
 - Syncope aut sopor cricetorum per plures continuans menses, Jo. Christian. Hildebrand. Nova Acta III, p. 135—140.
- Syrupus.** De legitima syruporum ex aromaticis compositorum praeparatione, Jac. Franc. Demachy. Nova Acta V, p. 191—193.
- Circa syrupos ex plantis aromatico-viscosis praeparandos, Jac. Franc. Demachy. Nova Acta V, p. 193—195.
- Systema.** Lutrae maris systema biliosum, Paul. Henr. Gerard. Moehringius. Acta V, p. 166—169. (Tab. III, Fig. 1; Tab. IV, Fig. 3.)
- Lutrae maris systema urinosum et spermaticum, Paul. Henr. Gerard. Moehringius. Acta V, p. 169—173. (Tab. III, Fig. 2; IV, Fig. 1, 2.)

T.

- Tabacum.** Apoplexia ex nimio usu pulveris tabaci, Joseph. Lanzonus. Acta II, p. 179.
 — De passione iliaca clystere tabacino curata, Jo. Ge. Behr. Acta VI, p. 297—298.
 — Color florum Thlaspios Cretici utriusque tabaci fumo mutatus, Jo. Sebast. Albrecht. Acta VI, p. 407—408.
 — De nova quadam Nicotianae specie, Tabaco di Becco dicta, ejusque specifica virtute, Franc. Ernest. Bruckmannus. Acta VII, p. 179—181.
 — s. auch Nicotiana.
- Tabes.** De villis tabificis, Elias Camerarius. Acta II, p. 352—354.
 — Sectio militis tabe extincti, Jo. Jac. Neuhold. Acta III, Appendix, p. 175—178.
 — De tabe sicca lethali, Frid. Boernerus. Acta X, Appendix, p. 225—244.
- Tabula.** De tabulis striatis, Bonif. Henr. Ehrenbergerus. Acta IX, p. 135—143. (Tab. VI, Fig. 5; Tab. VII, Fig. 1—5.)
- Tacamahaca.** Tussis emplastro Tacamahacae vertici imposito provocata, Wilh. Andr. Kellnerus. Acta IV, p. 453—454.
- Tactus.** De rara tactus idiosyncrasia, Jo. Frid. Bauerus. Acta III, p. 208—209.
- Taenia.** De taenia seu verme lato, Jo. Casp. de Rueff. Nova Acta VI, p. 20—23.
 — De taenia diri morbi causa felici cum successu expulsa, Franc. Zanetti. Nova Acta VIII, p. 16—18.
- Tanzuè.** De terra Sinica Bezoardica Tanzuè dicta, Mich. Schendus van der Beck. Acta I, Appendix, p. 111—131.
- Tartarus.** De terra foliata tartari, Lud. Claud. Cadet. Nova Acta III, p. 261—268.
 — Circa praeparationem tartari stibiati, Jac. Franc. Demachy. Nova Acta V, p. 190—192.
 — s. auch Cremor tartari.
- Taurus.** Spicilegium ad historiam naturalem scarabaei maximi platyceri, Tauri nonnullis, Jo. Sebast. Albrecht. Acta VI, p. 404—407. (Tab. V, Fig. 5, 6 \doteq 2, 3.)
- Taxus.** Anatome taxi suilli maris, Jo. Jac. Scheuchzerus. Acta III, p. 127—133. (Tab. III, Fig. 1, 2.)
- Tegumentum.** Tegumentum peculiare membranae tympani foetuum inserviens, Christoph. Jac. Trew. Acta II, p. 128—130. (Tab. III, Fig. 3.)
- Tela.** De innoxio vapore ex maceratione telarum gossipinarum in officinis fullonicis Chemnicensibus, Gottwald Schusterus. Acta VI, p. 168—171.
- Tempestas.** De fonte quodam in Voigtlandia colore suo tempestates praesagiente, Jo. Godofr. Büchnerus. Acta VI, p. 287—289.
- Tempus.** Ulcus cancrum cum carie ossis temporum, Jo. Frid. Consbruch. Nova Acta V, p. 74—76.
- Tendo.** De extremo pollicis articulo una cum tendine avulsis, Alex. Camerarius. Acta III, p. 371—373.
 — De medii digiti tribus articulationibus cum tendine avulsis, Jo. Sam. Carl. Acta IV, p. 322.
 — Tendo ex parte discissus nullius mali symptomatis causa, Jo. Dan. Schlichting. Acta VI, p. 109—110.
 — Singularis ruptae tendinis notitia, Jo. Dan. Schlichting. Acta VI, p. 110—111.
- Tenthredines.** Supplementum historiae Reaumurianae Tenthredinum, Torbern. Bergmann. Nova Acta III, p. 166—179. (Tab. IV, Fig. 6—9.)
- Teplitz.** De Teplicensium in Bohemia thermis, Christian. Henr. Erndtelius. Acta III, Appendix, p. 121—144.
- Terebra.** De calculi vesicae extractione cum terebra torculata, Jo. Martin. Wolffius. Acta VI, p. 203—204.
- Terra.** De terra Sinica Bezoardica Tanzuè dicta, Mich. Schendus van der Beck. Acta I, Appendix, p. 111—131.

- Terra.** Examen terrae margae arsenicalis, *Schwaben-Giſſt*, Jo. Frid. Henckelius. Acta II, p. 364—366.
 — Historia terrae motus a. 1728, Jo. Salzmannus. Acta II, p. 398—402.
 — De terrae motibus Helveticis mense Januario a. 1729, Jo. Jac. Scheuchzerus. Acta III, p. 112—116.
 — De rariori quodam phaenomeno cum terrae motu conjuncto Ratisponae observato, Jo. Matthaeus Barthius. Acta IV, p. 491—500.
 — De notabili quodam terrae motu prope civitatem Greizam, Jo. Godofr. Buchnerus. Acta IV, p. 501—502.
 — Rudera terrae mutationum particularium pro diluvii universalis testibus non habenda, Henr. Frid. Delius. Acta IX, Appendix, p. 123—140.
 — De terra quadam caerulea in fodina prope Eccardsbergam reperta, Gottlob Carol. Springsfeldus. Acta X, p. 76—90.
 — Boraci inesse terram vitrescibilem evincitur, Lud. Claud. Cadet. Nova Acta III, p. 96—111.
 — De terra foliata tartari, Lud. Claud. Cadet. Nova Acta III, p. 261—268.
 — De terra miraculosa Saxonica an steatites sit, Jul. Ernest. de Schütz. Nova Acta III, Appendix, p. 91—114.
- Terror.** De epilepsia hysterica cum amaurosi ex gravi terrore nata feliciter curata, Jo. Dan Gohlius. Acta I, p. 67—69.
 — De epilepsia solo aspectu convulsae matronae et hinc incusso terrore concitata, Jo. Sebast. Albrecht. Acta III, p. 187—189.
 — Insignis deformitas digitorum puellae, ex terrore matris gravidae, Jo. Carol. Acoluthus. Acta V, p. 181—182. (Tab. IV, Fig. 4, 5.)
 — Paraplegia a terrore suborta curata, Jo. Gottlieb Boetticher. Acta VI, p. 147—154.
 — Gravis memoriae laesio ex vehementi terrore feliciter sublata, Jo. Gottlieb Boetticher. Acta VI, p. 154—155.
 — De vitiosa digitorum conformatione ex praegnantis matris terrore, Jo. van Woensel. Acta VI, p. 243—244.
 — De plenaria omnium potulentorum aversatione ex terrore, Jo. Philipp. Wolffius. Acta VI, p. 342—346.
 — Singularis effectus et notabile ex terrore damnum, Gottlieb Henr. Kannegiesserus. Acta VII, p. 124—126.
 — Motus convulsivi chronici ex terrore orti, Andr. Westphal. Acta VIII, p. 245—247.
 — De febre purpurea insigni terrore exacerbata, Jo. Christoph. Reinmann. Nova Acta II, p. 354—357.
 — De singulari effectu melancholico in foemina repentino terrore sublato, Wilh. Ludov. Willius. Nova Acta V, p. 166—168.
 — Terroris bovis fordæ in foetum effectus, Henr. Frid. Delius. Nova Acta V, p. 241—243. (Tab. V, Fig. 5.)
- Tertiana.** s. Febris.
- Tessera.** Tessera medicinae clinicae, Jo. Sam. Carl. Acta VI, p. 53—56.
- Testaceum.** Crustaceum in testaceo delitescens, Jo. Theoph. Michaelis. Acta V, p. 82—86. (Tab. I, Fig. 3—5.)
 — De testaceis multivalvibus nonnullis, Jo. Hieron. Chemnitz. Nova Acta VIII, Appendix, p. 35—42.
- Testiculus.** Tumor testiculi dextri scirrhusus sublatus, Wilh. Bernh. Nebelius. Acta II, p. 12—13.
 — De gonorrhoea resuscitata utpote remedio ad testiculi tumorem gonorrhoeae succedentem praesentaneo, Wilh. Andr. Kellnerus. Acta V, p. 289—290.
 — Testiculi dextri tumor praegrandis, Ludov. Godofr. Klein. Nova Acta I, p. 96—97.

- Testiculus.** Hernia incarcerata cum sphacelato ex contusione testiculo, Jo. Christoph. Hennicke. Nova Acta II, p. 109—117.
- Testis.** Cur sarco-hydrocele in teste sinistro frequentius quam dextro occurrat, Ge. Balthas. Stolle. Nova Acta IV, Appendix, p. 159—204.
— De hydrosarcocele sectione cum exstirpatione testis curata, Jo. Nusch. Nova Acta VII, p. 253—254.
- Tetanus.** De moschi usu interno contra tetanum et convulsiones, Franc. Zanetti. Nova Acta V, p. 146—149.
- Thea.** Infusum Theae subito nigrum redditum, Henr. Frid. Delius. Acta IX, p. 399—401.
— De Thea, Jo. Bernh. de Fischer. Acta X, p. 68—71.
— Nonnulla circa usum et abusum potus herbae thé, Rüdig. Frid. Ovelgün. Nova Acta II, p. 178—181.
- Therapeutica.** Observationes pathologico-therapeuticae, Jo. Jac. Neuhold. Acta III, Appendix, p. 145—184.
- Therapia,** s. Cura.
- Theriaca.** De egregio Theriacaе Andromachi effectu in hydrope ascite, Jo. Casp. Sulzer. Nova Acta III, p. 159—161.
- Thermae.** De thermis artificialibus scoriarum dictis, Jo. Frid. Henkelius. Acta I, p. 29—38. (1 Tab.)
— Otia aestivalia circa thermas Badenses Helvet., Jo. Jac. Scheuchzerus. Acta II, Appendix, p. 41—64. (3 Tabellen.)
— De Teplicensium in Bohemia thermis, Christian. Henr. Erndtelius. Acta III, Appendix, p. 121—144.
— Disquisitio physico-medica de thermis Silesiorum Hirsbergensibus, Casp. Gottlieb Lindner. Acta IV, Appendix, p. 47—88.
— De insalubri thermarum Wolckensteinensium usu, Gottwald Schusterus. Acta VI, p. 171—174.
— De Lucensium thermarum sale, Joseph. Benvenuti. Nova Acta II, p. 301—318.
— De Lucensium thermarum atmosphaera, Joseph. Benvenuti. Nova Acta VI, p. 1—9.
— s. auch Fons.
- Thermometron.** Commentatio de thermometris mensurae constantis, Carol. August. de Bergen. Nova Acta I, Appendix, p. 1—48. (1 Tab.)
- Thlaspi.** Color florum Thlaspios Cretici utriusque tabaci fumo mutatus, Jo. Sebast. Albrecht. Acta VI, p. 407—408.
- Thorax.** Exenteratio cadaveris viri hydrope thoracis extincti, Theod. Zwingerus. Acta I, p. 147—148.
— Mors repentina ex subitanea profusione sanguinis in cavum thoracis, Wilh. Bernh. Nebelius. Acta I, p. 298—299.
— De ductu thoracico nova faciliq̄ue enchiresi inveniēdo, Jo. Henr. Schulze. Acta I, p. 500—501.
— Abscessus saccatus in thorace phthisici, Hieron. Laubius. Acta II, p. 46—47.
— Hydrops thoracis in sene curatus, Ge. Frid. Gutermannus. Acta III, p. 332—334.
— Pleuripneumonia a sanguine menstruo per vomitorium thoracem versus presso oborta, Paul. Henr. Gerard. Moehringius. Acta IV, p. 344—348.
— Thoracis vulnus grave curatum, Jo. Sebast. Albrechtus. Acta V, p. 468—469.
— Ex lapsu resupino copiosa puris in thorace collecti expectoratio, Jo. Carol. Acoluthus. Acta X, p. 202—206.
— Vulnus sclopetarium thoracem penetrans consolidatum, Ludov. Godofr. Klein. Acta X, p. 240—245.
— Ventriculi mala conformatio thoracis abusu inducta, Jo. Christian. Reinmann. Nova Acta I, p. 304—305. (Tab. VI, Fig. 3.)
— Vulnus thoracis feliciter sanatum, Guil. Godofr. Plouquet. Nova Acta VIII, p. 19—20.

- Thuringia.** Examen chemicum picis liquidae, quae in Thuringia paratur, Jo. Ambros. Beurerus. Acta X, Appendix, p. 157—176.
- Tibia.** Malum ischiadicum exulceratione tibiae solutum, Jo. Christoph. Goetzius. Acta II, p. 429—430.
 — Inflammatio tibiae ab hirudinibus igne crematis, Jo. Christoph. Goetzius. Acta II, p. 454.
 — Insultus apoplecticus ab antiquis tibiaram ulceribus exsiccatis curatus, Jo. Philipp. Burggrafius. Acta IV, p. 488—491.
 — Abscessus in puero, qui os tibiae a sua epiphysi separaverat, Jobus Baster. Acta VIII, p. 54—55.
 — Fractura tibiae lethalis, Christian. Frid. Joerdens. Acta IX, p. 175—179.
 — Trepanatio in osse tibiae feliciter administrata, Jo. Herm. Fürstenau. Nova Acta I, p. 124—125.
- Tiffendorf.** De vortice Tiffendoriano in Voigtlandia, Jo. Godofr. Büchnerus. Acta VI, p. 285—287.
- Timaeus,** Balthasar, s. Methodus Timaeana.
- Timiditas.** De noxa timiditatis in curatione haemoptyseos, Salent. Ernest. Eug. Cohausen. Acta IX, Appendix, p. 33—58.
- Tinctura.** De spiritu vini tartarizzato tincturam antimonii non extrahente, Jo. Henr. Schulze. Acta I, p. 494—495.
 — De gummi laccae aliisque materiis, quae tincturam purpuream suppeditant, Godofredus jun. Acta III, Appendix, p. 60—76.
- Tinea.** De urinae suppressione cum inflammatione et sphacelo in perinaeo, pene et scroto ex repulsa capitis tinea, Jo. Christian. Anton. Theden. Nova Acta V, p. 282—287. (Tab. VI, Fig. 3—5.)
 — De tinea, Otto Just. Evers. Nova Acta VIII, p. 74—82.
- Titillatio.** De imprudenti titillatione abortus causa, Otto Phil. Virdung ab Hartung. Acta IV, p. 299—302.
- Tokaj.** De vini Tokaiensis cultura, indole, praestantia et qualitatibus, Jo. Matolai de Zolna. Acta VII, Appendix, p. 1—24.
- Tonitrus.** Gravida tonitru percussa edit foetum mortuum membris convulsis rigidisque, Benedict. Gullmannus. Acta I, p. 5.
- Tonsillae.** De inflammatione tonsillarum catarrhali et praesertim de efficaci in ea remedio gargarisationis, Christian. Gottlieb Frege. Acta VII, p. 352—354; Acta VIII, p. 295—302.
 — De exulceratione tonsillarum pertinaci, Jo. Wolfg. Boenniken. Nova Acta I, p. 202—204.
 — De carcinomate faucium tonsillas obsidente, Jo. Wolfg. Boenniken. Nova Acta I, p. 205—208.
- Topasius.** De topasio vera Saxonum, orientali non inferiori, Jo. Frid. Henkelius. Acta IV, p. 316—320.
- Tormina.** Tumor bubonodes suppuratus tormina hysterica salutariter excipiens, Jo. Carol. Rostius. Acta II, p. 421—423.
- Tortura.** Oris tortura curata, Ferd. Jac. Baierus. Nova Acta VI, p. 236—237.
- Tractatio.** De febre purpurata ejusque securissima tractatione therapeutica, Jo. Sam. Carl. Acta VII, p. 193—200.
 — s. auch Cura.
- Transformatio.** Transformatio februm una serie facta, Mich. Alberti. Acta I, p. 475—477.
- Translatio.** De ulcere lumborum ex translatione haemorrhoidum fistulosa, Jo. Dan. Gohlius. Acta III, p. 49—56.
- Tremor.** De tremore artuum temporario a vermibus orto, Jo. Henr. Fuchsius. Acta II, p. 322—324.
 — Tremor universalis a vermibus, Jo. Herm. Fürstenau. Acta IX, p. 146—148.
 — De tremore artuum ex atonia partium solidarum, Paul. Jo. Frid. Helmershausen. Nova Acta V, p. 42—46.
- Trepanatio.** Trepanatio, Gottlieb Ephr. Bernerus. Acta I, p. 452—455. (Tab. XII, Fig. 1—3.)
 — Trepanatio in osse tibiae feliciter administrata, Jo. Herm. Fürstenau. Nova Acta I, p. 124—125.
 — Trepanatio in puero feliciter peracta, Henr. Frid. Delius. Nova Acta V, p. 336—339.

- Trepanatio.** Nova methodus trepanationem super osse cranii depresso instituendi, Balthas. Hacquet. Nova Acta VII, p. 61—100. (Tab. I, Fig. 1—5.)
- Trepanum.** De vehementi laesione calvariae quinque vicibus trepano subjecta, Sellien. Nova Acta VI, p. 113—118. (Tab. I, Fig. 3.)
- Trifolus.** De tuberibus terrae esculentis seu trifolis, Jo. Philipp. Wolffius. Acta VIII, p. 12—17.
- Trifolium.** Trifolium acetosum enteroceles remedium, Rüdig. Frid. Ovelgün. Nova Acta II, p. 168—175.
- Trigonometria.** Circa trigonometriam sphaericam, Jo. Gabr. Doppelmaierus. Acta II, p. 177—178.
- Trismus.** De trismo tonico supervenientibus variolis spurii sublato, Jo. Frid. Consbruch. Nova Acta VIII, p. 13—14.
— De trismo tonico haemorrhoidali fluxu discusso, Jo. Frid. Consbruch. Nova Acta VIII, p. 14—15.
- Truncus.** De lapide in trunco betulae reperto, Ge. Frid. Richter. Acta III, p. 66—68.
- Tuba.** Tubarum sonitus remedium vertiginis, Joseph. Lanzonus. Acta I, p. 88.
— De foetu monstroso in tuba Fallopiana dextra concepto hujusque rara structura, Godofr. Guil. Mullerus. Acta V, p. 511—513.
- Tuber.** De tuberibus terrae esculentis seu trifolis, Jo. Philipp. Wolffius. Acta VIII, p. 12—17.
- Tubulus.** Massa mammarum glandulosa unicum constituens corpus cum tubulis lactiferis maximis, Christoph. Jac. Trew. Acta II, p. 124—126. (Tab. II, Fig. 1, 2.)
- Tumor.** Tumor monstrosus cruris lentam mortem inferens, Dan. Nebelius. Acta I, p. 55—57.
— Ingens brachii tumor oedematosus in cancrum lethalem degenerans, Dan. Nebelius. Acta I, p. 57—60.
— De tumore manus ingenti, osseoque folliculo incluso, feliciter ablato, Jo. Melch. Verdriesius. Acta I, p. 76—79. (Tab. IX [nicht VIII], Fig. 1, 2.)
— Tumor praecordialis internus, Alex. Camerarius. Acta I, p. 105—107.
— De tumore insigni brachii dextri scarificatione curato, Philipp. Eberh. Dillenius. Acta I, p. 108—109.
— Ex colica hypochondriaca tumor inflammatorius inguinis sinistri, Conrad. Graffius. Acta I, p. 294—295.
— Difficultas urinandi a prostaticis tumefactis, Anton. Vallisnerius. Acta I, p. 356—357.
— Mors ex suppressione urinae ob tumorem in prostaticis glanduliformem, Anton. Vallisnerius. Acta I, p. 358—360.
— De foemina febre hectica defuncta cum tumore glanduloso urethrae adnato et lotii suppressionem inducente, Conrad. Graffius. Acta I, p. 440—442.
— De efficacia aethiopsis mineralis in glandularum colli, maxillarum parotidumque tumore sananda, Jo. Henr. Schulze. Acta I, p. 496—498.
— Tumor testiculi dextri scirrhusus medicamentis sublatus, Wilh. Bernh. Nebelius. Acta II, p. 12—13.
— Tumoris strumosi medela in mercurio, Godofr. Klaunigius. Acta II, p. 32—37.
— Ex tumore claviculae incaute tractato cancer lethalis, Jo. Jac. Scheuchzerus. Acta II, p. 98—99.
— De aponia et mali moris symptomatibus post podagricum in pedibus tumorem evanescentem, Christian. de Helwich. Acta II, p. 133—138.
— Ficus seu tumor cilli superioris palpebrae curatus absque sectione, Benedict. Gullmannus. Acta II, p. 169—170.
— Bini polypi cum ingenti lienis tumore, Gottlieb Ephr. Bernerus. Acta II, p. 170—171.
— Hernia umbilicalis praegrandis pro tumore cystico habita, Jo. Frid. Bauerus. Acta II, p. 204—208. (Tab. IV, V, Fig. 1.)
— Tumor capitis a carne fungosa productus, Jo. Saltzmannus. Acta II, p. 225—228. (Tab. VII.)

- Tumor.** Tumor bubonodes suppuratus cum colica inflammatoria lethalis, Jo. Carol. Rostius. Acta II, p. 421—423.
- Ardor et tumor faucium a concremento canis cineribus tosto, Jo. Christoph. Goetzius. Acta II, p. 453.
- De insigni capitis tumore cum carie cranii conjuncto, Jo. Christoph. Pohlius. Acta IV, p. 384—390. (Tab. VII, Fig. 1—3.)
- Tumor peculiaris omnia abdominis viscera ex sede sua pellens, Christoph. Jac. Trew. Acta IV, p. 547—552. (Tab. XII.)
- Tumor sine sensu durus in pharyngis laryngisque musculis, Paul. Henr. Gerard. Moehringius. Acta V, p. 34—35.
- De abdominis, scroti pedumque tumore immenso in puero ex retropulsa scabie, Otto Phil. Virdung ab Hartung. Acta V, p. 183—184.
- Tumor flatulentus subitaneus a causa externa violenta, Dan. Hoffmannus. Acta V, p. 186—196.
- Tumor scroti enormis et subitaneus a frigore externo, Dan. Hoffmannus. Acta V, p. 196—200.
- Tumores flatulenti varii abdominis in puerpera, Dan. Hoffmannus. Acta V, p. 201—203.
- De gonorrhoea resuscitata utpote remedio ad testiculi tumorem gonorrhoeae succedentem praesentaneo, Wilh. Andr. Kellnerus. Acta V, p. 289—290.
- Tumor monstrosus cruris lentam mortem inferens, Dan. Nebelius. Acta V, p. 389—391.
- Tumor abdominis insignis copiosa hydatidum exclusione ex utero curatus, Gottlieb Henr. Kannegiesserus. Acta VI, p. 310—311. (Tab. V, Fig. 1—3.)
- Lumbrici totius corporis tumoris causa, Dan. Hoffmannus. Acta VI, p. 425—426.
- Asthma gravissimum cum tumore totius corporis cachectico oedematoso, Jo. Sebast. Albrecht. Acta VI, p. 476—478.
- De inflammatione, tumore et elongatione praegrandi uvulae, Jo. Philipp. Wolffius. Acta VII, p. 228—230.
- De pedum tumore oedematoso chronico paucorum dierum spatio sublato, Jo. Philipp. Wolffius. Acta VII, p. 230—232.
- Fistula ani ex haemorrhoidum tumore male tractato, Christian. Frid. Joerdens. Acta VII, p. 375—379.
- De tumore in regione iliaca, Ge. Christian. Maternus de Cilano. Acta VIII, p. 337—339.
- Vulnus nuchae cum pectoris tumore, Henr. Heisenius. Acta IX, p. 214—215.
- De tumore lienis saccato a causa hydropica, Jo. Christoph. Pohlius. Acta IX, p. 288—296.
- Tumor singularis malae sinistrae ante obitum, Henr. Frid. Delius. Acta IX, p. 393—395.
- De virgine ex insigni ventris tumore laborante, Laurent. Heisterus. Acta X, p. 10—14.
- De tumore manuum et pedum ab adsumtis baccis lauri excitato, Ge. Christian. Maternus de Cilano. Acta X, p. 97—98.
- Testiculi dextri tumor praegrandis, Ludov. Godofr. Klein. Nova Acta I, p. 96—97.
- Singularis intestini coli conformatio causa tumoris abdominis, Jo. Christian. Reinmann. Nova Acta I, p. 289—293. (Tab. V, Fig. 2.)
- Tumor abdominis stupendus, Jo. Dan. Schlichtingius. Nova Acta I, p. 345—346.
- Ulcera glandis venerea cum tumore magno inflammatorio conjuncta, Jo. Ernest. Stieff. Nova Acta I, p. 360—366.
- Febris quotidiana cum tumore crurum oedematoso conjuncta cortice Peruviano curata, Jo. Wolfg. Frid. Boenneken. Nova Acta II, p. 64—69.
- De tumore exciso scirrhuso in inguine dextro, Joach. Frid. Henckel. Nova Acta III, p. 49—53.
- De singulari tumore in occipite filiolae recens natae, Wilh. Ludov. Willius. Nova Acta III, p. 179—184. (Tab. IV, Fig. 10.)
- De tumore pedum oedematoso chronico, Christoph. Gottlieb Bonz. Nova Acta IV, p. 49—50.

- Tumor.** Ingens ventris tumor tympaniticus a compressione externa, Ludov. Rouppe. Nova Acta IV, p. 64—67.
- De scirrhuso colli tumore oesophagi functionem tollente, Jo. Frid. Consbruch. Nova Acta V, p. 83—85.
- De tumore strumoso post vomitorium imminuto, Melch. Adam. Weikard. Nova Acta V, p. 146.
- Tumor pharyngis imaginarius, Christoph. Gottl. Bonz. Nova Acta V, p. 239—241.
- De tumoribus scrophularibus internis, Anton. Matanius. Nova Acta VI, p. 85—90.
- Turf.** De turfis foco Batavorum instruendo servientibus, Rosin. Lentilius. Acta I, p. 228—235.
- Turritis.** Turritis foliis radicalibus ovatis, Jo. Frid. Carol. Grimm. Nova Acta III, p. 77—78.
- Tussis.** Tussis epidemia Augustana puerilis, Benedict. Güllmannus. Acta I, p. 353—356.
- De massa carnea per tussim excreta, Ernest. Gotthold. Struvius. Acta I, p. 432.
- De tussi lotionem pedum subsequente, Jo. Adam. Limprechtus. Acta II, p. 44—45.
- Tussis remedium, Jo. Christoph. Goetzius. Acta II, p. 451.
- De excretionem crassiorum membranarum vesicularium mediante tussi, Frid. Ignat. Lospichlerus. Acta IV, p. 94—96. (Tab. II, Fig. 2.)
- Tussis emplastro Tacamahacae vertici imposito provocata, Wilh. Andr. Kellnerus. Acta IV, p. 453—454.
- De calculis per tussim rejectis, Jo. Philipp. Wolffius. Acta V, p. 113—114.
- De tussi convulsiva cum rhachitide complicata lethali, Jo. Storchius. Acta V, p. 497—499.
- Sectio puelli tussi ferina et ictero supervenientibus convulsionibus extincti, Jo. Philipp. Burggrafius. Acta VII, p. 8—9.
- Vasculum sanguiferum tussiendo ex pulmonibus rejectum, Gottw. Schusterus. Acta VII, p. 126—129.
- De hydropo universali cum tussi pulmonali et epilepsia complicato, Jo. Conrad. Trumphius. Acta VII, p. 298—300.
- De orthopnoea cum tussi quasi perpetua conjuncta, Jo. Conrad. Trumphius. Acta VII, p. 301—305.
- Febris catarrhalis cum tussi ferina pueris infesta, Jo. Herm. Furstenau. Acta VIII, p. 153—154.
- Ex lapsu resupino copiosa puris per tussim expectoratio sublata, Jo. Carol. Acoluthus. Acta X, p. 202—206.
- De certis in affectibus pectoris tussiculosis praesidiis, Gottwald Schusterus. Nova Acta II, p. 18—20.
- Descriptio emphysematis stupendae amplitudinis a tussi phthisica oborti, Jo. Frid. Carol. Grimm. Nova Acta III, p. 66—71.
- Tussis spastico-hypochondriaca cum febre maligna complicata, Godofr. Henr. Burghart. Nova Acta III, p. 328—330.
- Tympanites.** Anatomia tympanitici, Ge. Dethardingius. Acta I, p. 91—96.
- De inflatione tympanitica venaesectione in pede curata, Christian. Mich. Adolphi. Acta I, p. 550—551.
- Hydropo tympanite defuncti anatome, Jo. Ge. Hoyerus. Acta IV, p. 124—126.
- Morbus iliaco colicus cum insecuta tympanitide, Ge. Ludov. Rosa. Acta VIII, p. 160—173. (Tab. II, Fig. 1—3.)
- Ingens ventris tumor tympaniticus a compressione externa, Lud. Rouppe. Nova Acta IV, p. 64—67.
- Tympanum.** Tegumentum peculiare membranae tympani foetuum inseriens, Christoph. Jac. Trew. Acta II, p. 128—130. (Tab. III, Fig. 3.)

U.

- Uber.** Lac in uberibus canis foeminae non impraegnatae, Mich. Bernh. Valentini. Acta II, p. 279—280.
- Ulcus.** Ulcus cancrorum in faucibus foeminae, Jo. Casp. Grimmerus. Acta I, p. 225.
- Ulcus in dorso magnum ad pleuram penetrans, Hieron. Laubius. Acta I, p. 320—321.
 - Haemorrhoides consolidato gingivarum ulcere pristina relegentes vestigia, Gottlieb Ephr. Bernerus. Acta I, p. 444—445.
 - Scorbutici ulcera sinuosa varia, Hieron. Laubius. Acta II, p. 239—240.
 - Sterilitas ab ulcere diuturno pedis, Mich. Alberti. Acta II, p. 314—315.
 - De ulcere lumborum fistuloso per aquam gryseam sanato, Jo. Dan. Gohlius. Acta III, p. 49—56.
 - De spica siliginea in ulcere infantis reperta, Jo. Ge. Hoyerus. Acta III, p. 77—78.
 - De ulcere ventriculi per quietem curato, Mich. Ernest. Ettmullerus. Acta III, p. 168—176.
 - De diagnosi ulcers pulmonum dubia, Frid. Ignat. Lospichlerus. Acta III, p. 311—312.
 - De ulcere gangraenoso phagedaena dicto, Benedict. Gullmannus. Acta IV, p. 169—205.
 - Ulcus sinuosum perinaei, Jo. Herm. Fürstenau. Acta IV, p. 480—481.
 - Insultus apoplecticus ab antiquis tibiaram ulceribus exsiccatis curatus, Jo. Philipp. Burggrafius. Acta IV, p. 487—491.
 - Ulcus ani apostematodes, Jo. Herm. Fürstenau. Acta VI, p. 22—24.
 - Ulcus sinuosum in abdomine, Jo. Adolph. Jauchius. Acta VI, p. 209—211.
 - De calculis felleis ex ulcere dextri hypochondrii productis, Godofr. Guil. Müllerus. Acta VI, p. 246—250. (Tab. III, Fig. 7.)
 - Ulcus intestini coli verminosum sanatum, Jo. Martin. Brehm. Acta VI, p. 327—330.
 - Virulenta pestifera materia varia ulcera fistulosa inducens, Jo. Gottlieb Boetticher. Acta VII, p. 67—68.
 - Femina, cui menses per ulcus fluebant, filium in lucem edit, subsequente ulceris consolidatione, Jobus Baster. Acta VIII, p. 93.
 - De ulcere genuum persanato, Jo. Frid. Fürstenau. Acta VIII, p. 238—241.
 - Cancrosum ulcus penis et glandulae inguinalis, Christian. Frid. Joerdens. Acta IX, p. 179—183.
 - De ulcere colli vesicae ex gonorrhoea, Wolffg. Thom. Rau. Acta X, p. 94—97.
 - Ulceris in dorso sinuosi curatio, Jo. Grashuis. Acta X, p. 149—151.
 - De ulcere Telephio, Gottlieb Henr. Kannegiesserus. Acta X, p. 291—293.
 - Ulcus phagedaenicum mortem inferens, Jo. Gottlieb Boetticher. Acta X, p. 404—405.
 - De novo remedio ulcerum cancrorum, Jo. Christian. Jacobi. Nova Acta I, p. 233—236.
 - Ulcera glandis venerea sanata, Jo. Ernest. Stieff. Nova Acta I, p. 360—366.
 - De salivatione cum profundo linguae ulcere mercurio sanata, Phil. Bernh. Pettmann. Nova Acta III, p. 497—501.
 - De antimonii crudi efficacia contra ulcera maligna ab acido fermentato excitata, Jo. Philipp. Burggravius. Nova Acta IV, p. 191—193.
 - De cicutae efficacia in ulceribus faucium et veli palatini venereis, Guil. Henr. Sebast. Bucholtz. Nova Acta IV, p. 261—264.
 - Ulcus cancrosum herbae cicutae externo usu persanatum, Jo. Frid. Consbruch. Nova Acta V, p. 74—76.
 - Cataplasmatibus e radicibus Dauci sativi effectus insignes in ulcere faciei cancroso, Jo. Frid. Consbruch. Nova Acta VI, p. 155—160.
 - Ulcus linguae phagedaenicum sanatum, Ferd. Jac. Baierus. Nova Acta VI, p. 258—259.
 - De hepatitis funesta ab ulcere exsiccato, Franc. Zanetti. Nova Acta VI, p. 263.
 - Ulceris venerei solutio a variolis, Jo. Christian. Ehrmannus. Nova Acta VII, p. 155—156.

- Ulcus.** De ulcerum artificium in pneumonia usu, Philipp. Jac. Piderit. *Nova Acta VIII*, p. 138—150.
— s. auch Exulceratio.
- Ulna.** De pluvia purpurea Ulmense d. XV. Nov. 1755, Wolffg. Thom. Rau. *Nova Acta II*, p. 85—93.
- Ulmus.** De corticum ulmi in hydrope virtute, Ernest. Gotthold. Struvius. *Acta I*, p. 429—430.
— De corticis ulmi efficacia anthydropica, Ernest. Gotthold. Struvius. *Acta III*, p. 70.
- Umbilicus.** Foetus circiter quadrimestris abortu editus cum regione umbilicali valde prominente, Jo. Rodolph. Zwingerus. *Acta I*, p. 159—161. (Tab. V, Fig. 5.)
— Asthma cum hernia umbilicali, Hieron. Laubius. *Acta I*, p. 321—322.
— Vasorum umbilicalium ruptura in partu, Gottlieb Ephr. Bernerus. *Acta I*, p. 451—452.
— Sectio puellae cum hernia umbilicali natae, Jo. Henr. Schulze. *Acta I*, p. 502—505.
— Funiculus umbilicalis infantis prope corpus suum abruptus et non ligatus nullum inferens damnum, Christoph. Jac. Trew. *Acta II*, p. 115—117.
— Hernia umbilicalis praegravidis pro tumore cystico habita, Jo. Frid. Bauerus. *Acta II*, p. 204—208. (Tab. IV, V, Fig. 1.)
— De mola cavernosa per umbilicum in lucem edita, Jo. Adam. Limprechtus. *Acta III*, p. 40—44.
— Hernia umbilicalis in hydropico causa mortis, Jobus Baster. *Acta VIII*, p. 56—57.
— Paracentesis spontanea in hydropica per umbilicum eveniens, Jo. Martin. Brehm. *Acta VIII*, p. 283—286.
— Vulnus umbilici sanatum, additis quibusdam ad vasorum umbilicalium haemorrhagiam spectantibus, Jo. Herm. Fürstenau. *Acta IX*, p. 279—281.
— Haemorrhagia umbilici in puero, Ludov. Godofr. Klein. *Acta X*, p. 246—247.
— Fistula umbilici funesta, Ludov. Godofr. Klein. *Acta X*, p. 248—251.
— De seri destillatione ex umbilico, Frid. Simon. Morgenstern. *Nova Acta I*, p. 379—382.
- Unguentum.** Unguentum ophthalmicum, Jo. Ge. Brebisius. *Acta I*, p. 323—327.
— Ex unguento mercuriali arthritidis fixa scorbutica, Jo. Jac. Scheuchzerus. *Acta II*, p. 100—101.
— s. auch Perunctio.
- Unguis.** De unguibus hemiplectici haud crescentibus, Wilh. Andr. Kellnerus. *Acta IV*, p. 447—448.
— De ictero particulari unguium, Wilh. Andr. Kellnerus. *Acta IV*, p. 449—450.
— De raro unguium morbo, Godofr. Guil. Müllerus. *Nova Acta III*, p. 504—505.
- Unio.** De radiorum in speculum convexum convergentium reflexione ac prolongata unione, Bonifac. Henr. Ehrenbergerus. *Acta VII*, p. 158—165. (Tab. III, Fig. 3.)
- Urachus.** De urachi utroque canali aperto, Paschal. Joseph. Ferro. *Nova Acta VIII*, p. 121—123. (Tab. IV, V, VI.)
- Ureter.** Ureteres utrique a calculis obturati et arctissime clausi, Gottlieb Ephr. Bernerus. *Acta I*, p. 455—457. (Tab. XIII, Fig. 1—3.)
— De rene membranoso cum uretere valde dilatato ex porco, Jo. Jac. Scheuchzerus. *Acta III*, p. 109. (Tab. II, Fig. 3.)
— De calculosi anatome et singularibus ureterum phenomenis, Frid. Ignat. Lospichlerus. *Acta III*, p. 305—309.
— De vesicae lethali exulceratione cum monstrosa ureterum distensione, Jo. Jac. Baierus. *Acta III*, p. 381—383.
— Ren exesus et ureter amplissimus ex sue, Christoph. Jac. Trew. *Acta IV*, p. 538—539. (Tab. X, Fig. 1, 2.)
— Duo ureteres in rene sinistro, Jobus Baster. *Acta VIII*, p. 57.
— Ureter duplex, Henr. Frid. Delius. *Acta VIII*, p. 379—380.
- Urethra.** De foemina febre hectica defuncta cum tumore glanduloso urethrae adnato et urethram comprimendo plenam lotii suppressionem inducente, Conrad. Grafius. *Acta I*, p. 440—442.

- Urethra.** De calculo in urethra nato, Christian. Mich. Adolphi. Acta I, p. 547.
- De ischuria ab inhaerente in urethra calculo, Jo. Sebast. Albrecht. Acta III, p. 181—182.
 - De calculo per abscessum in urethra facto excluso, Jo. Thom. Brinius. Acta III, p. 360—365.
 - De monstrosa penis virilis et urethrae conformatione, Jo. Saltzmannus. Acta IV, p. 249—254. (Tab. VI, Fig. 1, 2.)
 - De calculo in vesica disrupto et sponte per urethram excreto, Jo. van Woensel. Acta V, p. 517—518.
 - Calculus per biennium in urethra haerens sectione sublatus, Gottlieb Henr. Kannegiesserus. Acta VII, p. 41—42.
 - Anatomia ischuria defuncti ob molam vesicae caudatam, cauda sphincterem ex urethrae partem obturante, Jo. Balthas. Ehrhart. Acta VIII, p. 327—333.
 - Calculus in urethra haerens ablatus, J. G. Block. Acta VIII, p. 441—442. (Tab. VIII, Fig. 1.)
 - De vulnere sclopetario urethrae, Wilh. Ludov. Willius. Nova Acta III, p. 184—192.
 - De calculis vesicae per urethram excretis, Jo. Casp. de Rueff. Nova Acta VI, p. 249—251. (Tab. V, Fig. 2, 3.)
 - Urethrae exulceratio ab acrimonia seri urinarii curata, Ferd. Jac. Baierus. Nova Acta VI, p. 259—260.
- Urina (Lotium).** Urina frigida in febris maligna, Joseph. Lanzonus. Acta I, p. 84.
- Pus ex parotide per urinam emissum, Joseph. Lanzonus. Acta I, p. 86.
 - Ophthalmia fotu urinae curata, Joseph. Lanzonus. Acta I, p. 118.
 - Affectus hystericus urinae potu fugatur, Joseph. Lanzonus. Acta I, p. 171—172.
 - De viro, qui excrevit per urinam substantiam glandulosam membranaceam instar vermis renalis s. lumbrici terrestris. Jo. Casp. Grimmius. Acta I, p. 227.
 - De pseudischuria periodica urina hirei pota semel soluta, Jo. Dau. Gohlius. Acta I, p. 257—265.
 - Difficultas urinandi a prostatitis tumefactis, Anton. Vallisnerius. Acta I, p. 356—357.
 - Mors ex suppressione urinae ob tumorem in prostatitis, Anton. Vallisnerius. Acta I, p. 358—360.
 - De foemina febre hectica defuncta cum tumore plenam lotii suppressionem inducente, Conrad. Grafius. Acta I, p. 440—442.
 - De femina stillicidio urinae perpetuo laborante, Jo. Henr. Schulze. Acta I, p. 505—507.
 - De venaesectionis utilitate in suppressione urinae, Christian. Mich. Adolphi. Acta I, p. 551.
 - Urina chylosa, Lucas Schroeckius. Acta I, p. 552—553.
 - De ischuria et hinc urina per vomitum rejecta. Acta III, p. 26—28.
 - De vermibus per urinam excretis, Laurent. Manentus. Acta IV, p. 20—25.
 - De urina nigra singulis ferme quatuordecim diebus revertente, Ge. Henr. Behr. Acta IV, p. 113—115.
 - Gravidarum urinae suppressio catheteris adplicatione unice curanda, Jo. Jac. Fried. Acta VI, p. 422—425.
 - Effervescentia urinae durantibus motibus convulsivis, Gottwald Schusterus. Acta VII, p. 131—133.
 - Retentio urinae lethalis a paralysi particulari, Christian. Frid. Joerdens. Acta VII, p. 371—375.
 - Varia et decretoria urinae vitia, Jo. Herm. Fürstenau. Acta VIII, p. 150—151.
 - De ictero nigro ex urina tantum conspicuo, Jo. Conrad. Trumphius. Acta VIII, p. 232—235.
 - De ischuria gravi in urinae profluvium continuum et immodicum terminata, Christoph. Conrad. Sicelius. Acta VIII, p. 370—377.
 - De variolis cum retentione urinae curatis, Jo. Gottschalk Wallerus. Acta IX, p. 242—244.
 - De urinae difficultate sublata, Jo. Grashuis. Acta X, p. 152—157.

- Urina (Lotium).** De empyemate, cujus materia purulenta una cum urina excreta est, Ge. Christian. Maternus de Cilano. *Nova Acta I*, p. 14—16.
- De urinae suppressione ex repulsa capitis tinea operatione sublata, Jo. Christian. Anton. Theden. *Nova Acta V*, p. 282—287. (Tab. VI, Fig. 3—5.)
- De hepatis abscessu per urinam excreto, Paschal. Adinolfus. *Nova Acta VI*, p. 72—73.
- Urethrae exulceratio ab acrimonia seri urinarii curata, Ferd. Jac. Baierus. *Nova Acta VI*, p. 259—260.
- De urina caerulea, Erasm. Ludov. Wernberger. *Nova Acta VIII*, p. 92—93.
- Ustio.** De ustione veterum hodie non temere negligenda, Frid. Jahn. *Nova Acta VIII*, p. 100—104.
- Usus.** Aquae saponis usus in partu difficili, Joseph. Lanzonus. *Acta I*, p. 119.
- Usus lactis caffeeati in variis affectibus, Joseph. Lanzonus. *Acta I*, p. 174—175.
- Acerbissimus coxendicis dolor longo lactis usu sublatus, Petr. Anton. Michelottus. *Acta I*, p. 200—203.
- Acidularum in- et externus usus in gravida salutaris, Ge. Tobias Weismannus. *Acta I*, p. 421.
- Usus decocti visci querni polychrestus, Ge. Tobias Weismannus. *Acta I*, p. 422—424.
- Ex usu pastinacarum et intermixtae radices cicutae gravissima symptomata, Conr. Grafius. *Acta I*, p. 438—440.
- Ex drastici usu dispositio convulsiva, Jo. Jac. Scheuchzerus. *Acta II*, p. 105—106.
- Ex drastici usu ruptura oculi et caecitas, Jo. Jac. Scheuchzerus. *Acta II*, p. 109.
- Apoplexia ex nimio usu pulveris tabaci, Joseph. Lanzonus. *Acta II*, p. 178—179.
- Cautela circa usum internum terrarum margarum, Jo. Frid. Henckelius. *Acta II*, p. 364—366.
- Alvus ex usu pulverum antispasticorum largiter solutus, Jo. Carol. Rostius. *Acta II*, p. 418—420.
- De singulari et saluberrimo vesicatoriorum usu, Jo. Ge. Hasenestius. *Acta III*, p. 280—282.
- De populi arboris multiplici usu, Jo. Frid. Weismannus. *Acta III*, p. 301—305.
- De usu errhino radices Valerianae in visu debili, Jo. Frid. Boeli. *Acta III*, p. 384—385.
- De noxio radices Solani furiosi usu in arthritide, Jo. Sam. Carl. *Acta IV*, p. 323—324.
- De salutari foliorum Betonicae in aliquibus oculorum effectibus usu externo, Christian. de Helwich. *Acta IV*, p. 444—447.
- A febre intermittente per praematurum et nimium corticis Peruviani usum suppressa corporis consumptio, Jo. Philipp. Burggrafius. *Acta IV*, p. 481—484.
- Corticis Peruviani usus in tollendis reliquiis febrium intermittentium, Wilh. Bernh. Nebelius. *Acta V*, p. 394—395.
- Specificum in paidatrophia usu probatum, Wilh. Bernh. Nebelius. *Acta V*, p. 400—401.
- De insalubri thermarum Wolckensteinensium usu, Gottw. Schusterus. *Acta VI*, p. 171—174.
- De aqua verminosa fontis cujusdam Chemnicensis ejusque usu innoxio, Gottw. Schusterus. *Acta VI*, p. 183—185.
- De dolore ischiadico febrem quartanam immoderato corticis Peruviani usu suppressam excipiente, Andr. Elias Büchnerus. *Acta VI*, p. 187—191.
- Epilepticus ex sinistra curatione sermonis usu destitutus, Rüdig. Frid. Ovelgün. *Acta VI*, p. 255—259.
- De natura indicationis in usu aquarum soteriarum, Jo. Sam. Carl. *Acta VI*, Appendix, p. 99—108.
- De symptomatibus usum lithargyrii excipientibus, Valent. Ern. Eug. Cohausen. *Acta VII*, p. 239—244.
- Febris tertiana solo rhabarbari usu curata, Valent. Ern. Eug. Cohausen. *Acta VII*, p. 253—255.
- De corticis Peruviani frustaneo usu in sphacelo, Laurent. Heisterus. *Acta VII*, p. 278—280.

- Usus.** De inflammatione faucium et usu gargarisationis, Christian. Gottlieb Frege. Acta VII, p. 352—354, Acta VIII, p. 295—302.
- De Sacchari Saturni usu interno, Carol. Frid. Hundertmark. Acta VII, Appendix, p. 95—112.
- De hydropo ascite et lactis in eo usu, Ludov. Jo. le Thieullier. Acta VIII, p. 154—159.
- Coecitas in puero usu mercurii dulcis sublata, Andr. Westphal. Acta VIII, p. 243—244.
- De libro usum numismatum in medicina exhibente adhuc desiderato, Jo. Godofr. Buchnerus. Acta VIII, Appendix, p. 115—120.
- De noxio succi sempervivi in puerpera usu, Wolffg. Thom. Rau. Acta IX, p. 162.
- Rheumatismus femoris interno antimonii usu sublatus, Henr. Heisenius. Acta IX, p. 213—214.
- De sustentaculorum vario usu, Jo. de Gorter. Acta IX, p. 316—329.
- De lithotomiae Celsianae usu hodierno, Laurent. Heisterus. Acta X, p. 54—63. (Tab. II.)
- De hydrocephalo post imperitum corticis Peruviani usum, Ge. Christ. Maternus de Cilano. Nova Acta I, p. 10—12.
- Usus Ducciae Mattiacarum ad rheumata, Ludov. Godofr. Klein. Nova Acta I, p. 92—94.
- Epilepsia usu saponis Veneti curata, Franc. Anton. Cohausen. Nova Acta II, p. 31—36.
- De virgine articulate canente, sermonis autem usu destituta, Jac. Christian. Schaefferus. Nova Acta II, p. 117—122.
- Nonnulla circa usum et abusum herbae thé et caffè, Rüdig. Frid. Ovelgün. Nova Acta II, p. 178—181.
- Observationes circa Peti usum, Rüdig. Frid. Ovelgün. Nova Acta II, p. 185—192.
- De lactis asinini usu monita quaedam, Jo. Christoph. Hennicke. Nova Acta II, p. 202—205.
- De passione iliaca usu mercurii vivi sanata, Wolffg. Thom. Rau. Nova Acta III, p. 147—149.
- De gravissimis ex inconsiderato usu mercurii sublimati obortis symptomatibus, Jo. Jac. Huber. Nova Acta III, p. 527—532.
- De usu spiritus salis ammoniaci, Christoph. Gottl. Bonz. Nova Acta IV, p. 50—52.
- Ulcus cancerosum herbae cicutaе externo usu persanatum, Jo. Frid. Consbruch. Nova Acta V, p. 74—76.
- De incipiente amaurosi venerea usu mercurii depulsa, Jo. Frid. Consbruch. Nova Acta V, p. 85—86.
- De moschi usu interno contra tetanum et convulsiones, Franc. Zanetti. Nova Acta V, p. 146—149.
- De usu corticis Peruviani, Jo. Casp. de Rueff. Nova Acta VI, p. 23—27.
- Bini casus tragici ex usu radicis cujusdam venenatae, Christoph. Frid. Sigel. Nova Acta VI, p. 129—150.
- De usu acidularum noxio in vitiis renum et vesicae, Christian. Ludov. Willich. Nova Acta VI, p. 254—258.
- Circa usum camphorae externum in variolis, Ge. Florent. Henr. Brüning. Nova Acta VI, p. 342—364.
- De usu plurium indigenarum plantarum ulterius investigandi, Christian. Frid. Reuss. Nova Acta VII, p. 1—12.
- Usus spiritus cornu cervi in doloribus catarrhosis, Max. Jac. de Man. Nova Acta VII, p. 146—147.
- Purgantium usus in variolarum statu desperatissimo, Max. Jac. de Man. Nova Acta VII, p. 152.
- De usu succorum Rob dictorum, Lud. de Rousseau. Nova Acta VIII, p. 1—4.
- De usu alcali volatilii externo, Carol. Guil. Nose. Nova Acta VIII, p. 59—60.
- De ulcerum artificialium in pneumonia usu, Philipp. Jac. Piderit. Nova Acta VIII, p. 138—150.
- s. auch Applicatio.

- Uterus.** Uteri prolapsi exsectio non lethalis, Theod. Zwingerus. Acta I, p. 152—155.
- De uteri inflammatione per diarrhoeas sanata, Anton. Vallisnerius. Acta I, p. 367—371.
 - De ruptura uteri in partu difficili, Laurent. Heisterus. Acta I, p. 397—399.
 - De crassitie uteri in gravidis, Laurent. Heisterus. Acta I, p. 406—407.
 - Scirrhus uteri sanguineus uteri haemorrhagia solutus, Mich. Alberti. Acta I, p. 478—480.
 - Rari ac prope inauditi ex utero morbi historia, Petr. Anton. Michelottus. Acta II, p. 53—61.
 - Ruptura uteri gravidae, Christoph. Jac. Trew. Acta II, p. 112—114. (Tab. I.)
 - Prolapsus uteri per flatulentam intestinorum distensionem causatus, Andr. Elias Büchnerus. Acta II, p. 152—157.
 - De sphacelo uteri, Jo. Henr. Fuchsius. Acta II, p. 328—338.
 - Uteri impuritates, Jo. Christoph. Goetzius. Acta II, p. 451—452.
 - De nymphae seu alae dextrae nimis excrescentis pro uteri procidentia male judicatae curatione, Jo. Ge. Hoyerus. Acta III, p. 78—80.
 - De variolis foetus in utero, Jo. Hartm. Degnerus. Acta III, p. 100—101.
 - De matrona molis uteri laborante, Ge. Frid. Gutermannus. Acta III, p. 237—270.
 - De utero extra ventrem propendente pro hernia inguinali perperam habito, Jo. Ge. Brebisius. Acta III, p. 312—313.
 - Puerperae uteri inflammatione correptae historia, Carol. Joseph. de Georgiis. Acta IV, p. 8—14.
 - De ischuria gravidae ex uteri prolapsu, Jo. Philipp. Wolffius. Acta IV, p. 86—88.
 - De gemellis per sex annorum spatium in abdomine matris extra uterum gestatis, Frid. Ignat. Lospichlerus. Acta IV, p. 89—94.
 - Notabilia in puerpera post enixum foetum mortua foetu priori gemello in utero relicto, Jo. Sebast. Albrechtus. Acta IV, p. 155—158.
 - Sectio mulieris uteri prolapsu defunctae, Jo. Philipp. Burggrafius. Acta IV, p. 484—486.
 - Uteri cavitas membrana carnosio-vasculosa undique cincta, Jo. Philipp. Burggrafius. Acta IV, p. 486—487.
 - Enormis uterinus pituitoso-atrabilarius fluor, Jo. Philipp. Burggravius. Acta V, p. 49—52.
 - De prolapsu uteri reposito, Hieron. Kniphofius. Acta V, p. 77—79. (Tab. I, Fig. 1, 2.)
 - Ovulum humanum in uterum devolutum, Joh. Phil. Burggravius. Acta V, p. 296—298.
 - Concrementum carnosum uteri orificium externum claudens, Gottlieb Henr. Kannegiesserus. Acta VI, p. 307—309.
 - Uterus inversus feliciter exsectus, Valent. Ernest. Eug. Cohausen. Acta VI, p. 363—366.
 - Vagitus uteri ominosus, Tobias Henr. Haehne. Acta VII, p. 45—49.
 - Globus cereus in uteri prolapsu remedium salutare et lethale, Rüdig. Frid. Ovelgün. Acta VII, p. 71.
 - Asthma siccum per haemorrhagiam uteri mitigatum in foemina octogenaria, Christoph. Conr. Siccelius. Acta VII, p. 266—269; VIII, 368—370.
 - Haemorrhagia uteri feliciter cohibita, Andr. Westphal. Acta VIII, p. 247—248.
 - De lochiis in utero suppuratis et per hypogastrium demum expurgatis, Jo. Adam. Raymannus. Acta VIII, p. 307—320.
 - Haemorrhagia uteri gravidae et foetui noxia, Jo. Herm. Fürstenau. Acta IX, p. 19—20.
 - Varia circa uterum observata, Jo. Frid. Crellius. Acta IX, p. 227—228.
 - De uteri ascite in gravidis minus noxio, Jo. Adam. Raymannus. Acta IX, p. 307—316.
 - De resolutione integri brachii embryonis in utero matris, Ge. Christian. Maternus de Cilano. Acta IX, p. 360—361.
 - De sarcomate uteri, Philipp. Adolph. Boehmerus. Acta IX, Appendix, p. 59—100.
 - Foetus sextimestris, capite truncati, ex utero exclusio, Jo. Grashuis. Acta X, p. 163—164.
 - De uteri strangulatu, Gottlieb Henr. Kannegiesser. Nova Acta I, p. 149—163.

- Uterus.** Haemorrhagia uteri gravidi matri et proli funesta, Frid. Ludov. Christian. Croppius. Nova Acta I, p. 266—271.
- Uteri haemorrhagia enormis sanata, Balthas. Ludov. Tralles. Nova Acta I, p. 325—335.
 - De uteri procidentia vera et spuria, Wolffg. Jac. Müllnerus. Nova Acta II, p. 138—142.
 - De singulari orificii uterini conformatione, causa sterilitatis, Jo. Christoph. Reinmann. Nova Acta II, p. 346—348.
 - De utero gravido initio noni mensis dissecto, Jo. Christoph. Reinmann. Nova Acta II, p. 348—351.
 - Anatomia foeminae gravidae haemorrhagia uteri demortuae, Jo. Frid. Krügelstein. Nova Acta III, p. 45—49.
 - De impossibili repositione uteri post partum inversi, Joach. Frid. Henckel. Nova Acta III, p. 54—56.
 - De vagitu uterino per embryulciam confirmato, Jo. Bernh. de Fischer. Nova Acta III, p. 325—328.
 - De vero uteri prolapsu, Wolffg. Jac. Müllner. Nova Acta III, p. 481—492. (Tab. IX, Fig. 6.)
 - De foetu in utero sine cranio et cerebro vivente, Phil. Bernh. Pettmann. Nova Acta III, p. 493—494.
 - De haemorrhagia uteri enormi sanata, Jo. Carol. Hoffmann. Nova Acta IV, p. 162—167.
 - De uteri incremento scirrroso mirabili, Alex. Petr. Nahuys. Nova Acta V, p. 8—11.
 - De femina gravida facta non obstante insigni mola in ipsius utero hospitante, Alex. Petr. Nahuys. Nova Acta V, p. 15—18.
 - Uteri hydrops graviditati junctus, Ge. Florian. Henr. Brüning. Nova Acta V, p. 111—114.
 - Graviditas cum uteri hydrope et ascite juncta, Ge. Florian. Henr. Brüning. Nova Acta V, p. 114—120.
 - De utero in partu rupto, Jodoc. Ehrhart. Nova Acta V, p. 182—190.
 - De plenario defectu uteri, Jo. Christian. Anton. Theden. Nova Acta VI, p. 105—108.
 - Casus foeminae gravidae, cujus uterus et placenta acutis petrefactis punctis obsessa inventa sunt, David Henr. Gallandat. Nova Acta VI, p. 273—276.
 - De morbis uteri, Otto Just. Evers. Nova Acta VIII, p. 82—86.
 - s. auch Vagina uteri.
- Uva.** Fallacia auri uvarum vegetabilis ulterius demonstrata, Jo. Adam. Raymannus. Acta VI, p. 427—434.
- Uvula.** Uvulae procidentiae remedium, Jo. Christoph. Goetzius. Acta II, p. 452.
- De anomala oris interioris circa uvulam conformatione, Jo. Sebast. Albrechtus. Acta IV, p. 409—411. (Tab. VIII, Fig. 6.)
 - De inflammatione, tumore et elongatione praegrandi uvulae, Jo. Philipp. Wolffius. Acta VII, p. 228—230.
 - Uvula duplex, Henr. Frid. Delius. Acta VIII, p. 378—379.
 - De carcinomate faucium uvulam obsidente, Jo. Wolffg. Boenniken. Nova Acta I, p. 205—208.

V.

- Vagina.** Vagina entero-morpha per anum excreta, Jo. Jac. Treyling. Acta V, p. 436—437.
- Vagina uteri.** De imprudenti titillatione et vaginae uteri extensione abortus causa, Otto Phil. Virdung ab Hartung. Acta IV, p. 299—302.
- Vaginae uterinae sub partu difficili incisio non periculosa, Jo. Ge. Hasenest. Acta V, p. 455—456.
 - De vaginae uteri tempore partus ruptura, Paul. Haasius. Acta V, p. 507—511.
 - De singulari excrescentia in vagina uteri, Jo. Gottlieb de Boetticher. Acta VIII, p. 17—19.

- Vagina uteri.** De virgine ex insigni ventris tumore ob collectum in vagina uteri sanguinem labo-
rante, Laurent. Heisterus. Acta X, p. 10—14.
- Excrescentia singularis carnosae in uteri vagina, Jo. Gottlieb Boetticher. Acta X, p. 402—404.
 - Calculus vesicae incisa vagina uteri extractus, Gottlieb Carol. Springsfeld. Nova Acta I,
p. 18—28. (Tab. I, Fig. 2, 3.)
 - Prolapsus vaginae uteri in virgine, Jo. Herm. Fürstenau. Nova Acta I, p. 122—123.
 - De molis cujusdam carnosae e vagina prolapsae resectione, Joseph. Benvenuti. Nova Acta II,
p. 127—132.
 - De procidentia vaginae uteri, Steph. Wespemius. Nova Acta IV, p. 41—44.
 - Haemorrhoides ex vagina uterina exitum molientes, Christoph. Gottlieb. Bonz. Nova Acta IV,
p. 45—46.
 - De pessio ex vagina uteri in intestinum rectum transeunte, Christoph. Gottlieb Bonz. Nova
Acta VII, p. 49—51. (Tab. II, Fig. 1—5.)
- Vagitus.** Vagitus uteri ominosus, Tobias Henr. Haehne. Acta VII, p. 45—49.
- De singultu et vagitu uterinis, Jo. Bernh. de Fischer. Acta X, p. 254—259.
 - De vagitu uterino per embryulciam confirmato, Jo. Bernh. de Fischer. Nova Acta III,
p. 325—328.
- Valeriana.** De usu errhino radice Valerianae in visu debili, Jo. Frid. Boeli. Acta III, p. 384—385.
- De Valerianis, Paul. Gerard. Henr. Moehringius. Acta VI, p. 301—303.
- Valvulae.** Valvulae conniventes in tractu intestini ilei secundum naturam obviae, Christoph. Jac.
Trew. Acta II, p. 127—128.
- Vampyrus.** Sub vampyri aut sanguisugae larva depravatae imaginationis spectrum, Franc. Ant.
Ferd. Stebler. Acta IV, Appendix, p. 89—112.
- Vapor.** De sternutatione ex calcis vivae vapore, Christian. Mich. Adolphi. Acta II, p. 195.
- De innoxio vapore ex maceratione telarum gossipinarum, Gottw. Schusterus. Acta VI,
p. 168—171.
 - De perniciosissimo prunarum vapore, Matth. Ge. Pfann. Nova Acta II, p. 101—106.
 - De vapore musti super prunis bullientis noxio, Jo. Phil. Burggravius. Nova Acta IV,
p. 196—198.
 - De virilitate amissa et recuperata ob seminum hyoscyami vaporem ore haustum, Jo. Casp. de
Rueff. Nova Acta IV, p. 293—296.
 - De pleuritide vera et vaporis cujusdam medicati in ea efficacia, Jo. Frid. Consbruch. Nova
Acta V, p. 90—96.
 - De insigni cujusdam vaporis medicati adversus oesophagi spasmus efficacia, Jo. Frid. Cons-
bruch. Nova Acta V, p. 301—306.
- Varietas.** De virium corporearum varietate, Ge. Frid. Richter. Acta IV, p. 391—405.
- Variolae.** Labiorum firma coalitio ex retrocessa sanie variolosa, Bened. Gullmannus. Acta I,
p. 53—54.
- De insitione variolarum, Conrad. Berthold. Behrens. Acta I, p. 133—140.
 - De puella post variolas perpassas aponia laborante, Jo. Casp. Grimmus. Acta I, p. 226.
 - De psychrolusia variolis funesta, Dan. Hoffmannus. Acta I, p. 255—257.
 - Diabetes spuria in variolis et morbillis sublata, Wilh. Bernh. Nebelius. Acta I, p. 297.
 - De variolarum in facie deformitate praecavenda, Jo. Mauric. Hoffmannus. Acta I, p. 474—475.
 - Variolarum malignarum Francofurti a. M. 1723 grassantium descriptio, Franc. Buttnerus.
Acta I, p. 560—563.
 - Historia epidemica Hungariae, in qua plane singularia de variolis recensentur, Andr. Loew.
Acta I, Appendix, p. 17—84.
 - De singulari sudore post superatas variolas, Jo. Adam. Limprechtus. Acta II, p. 77.

- Variolae.** De variolis anomalis, Jo. Andr. Pizlerus. Acta II, p. 268.
- Vermis post variolas e sinistri oculi cantho erumpens, Philipp. Henr. Pistorius. Acta II, p. 270.
 - Singularis malignae purpurae ac variolarum complicatio, Elias Camerarius. Acta II, p. 338—341.
 - De variolis verrucosis, Elias Camerarius. Acta II, p. 358—361.
 - Alvus circa eruptionem variolarum compluribus periculosis symptomatibus stipatarum ex usu pulverum antispasticorum soluta, Jo. Carol. Rostius. Acta II, p. 418—420.
 - Canis variolis per contagium affectus, Jo. Christoph. Goetzius. Acta II, p. 426.
 - Pustula genae variolarum vicaria, Jo. Christoph. Goetzius. Acta II, p. 433.
 - De parotide a variolis inflammata, Gottlieb Ephr. Bernerus. Acta III, p. 92—93.
 - De variolis foetus in utero, Jo. Hartm. Degnerus. Acta III, p. 100—101.
 - De variolarum infectione particulari per contactum, Jo. Hartm. Degnerus. Acta III, p. 101—102.
 - De foemina variolis laborante, eodem tempore menstruum fluxum experta, feliciter curata, Jo. Frid. Boeli. Acta III, p. 383.
 - Sitis variolas comitantis importunissimae rarius exemplum, Wilh. Andr. Kellnerus. Acta IV, p. 451.
 - De sudore particulari in nucha et dorso variolas excipiente, Wilh. Andr. Kellnerus. Acta IV, p. 452.
 - Variolae arte suscitatae plurimum sunt exitiosae, Jo. Frid. Bauerus. Acta IV, p. 571—572.
 - De variolis in adulto ex nausea recurrentibus, Jo. Philipp. Wolffius. Acta V, p. 118—121.
 - Febris petechialis variolarum eruptionem concomitans, Paul. Henr. Vogelius. Acta V, p. 317—318.
 - Variolae adultorum cum peculiaribus symptomatibus, Jo. Sam. Carl. Acta VI, p. 96—104.
 - De praecipiti coalitu oculi post variolas, Jo. Philipp. Wolffius. Acta VI, p. 347—348.
 - Variolae et morbilli sibi invicem succedentes, Valent. Ernest. Eug. Cohausen. Acta VI, p. 368—371.
 - Febris epiala variolis suppuratis innoxie superveniens, Jo. Philipp. Burggrafius. Acta VII, p. 4—8.
 - Observata quaedam singularia circa variolas ann. 1740 in Holsatia epidemice grassantes, Gottlieb Henr. Kannegiesserus. Acta VII, p. 36—40. (Tab. I, Fig. 1.)
 - De noxia admissione praematura aëris frigidi post superatas variolas, Jo. Gottlieb de Boetticher. Acta VIII, p. 23—25.
 - Variolae Rintelii epidemicae, Jo. Herm. Furstenu. Acta VIII, p. 270—272.
 - Lumbrici teretes variolis obsessi, ab infante varioloso excreti, Jo. Martin. Brehm. Acta VIII, p. 286—287.
 - De variolis cum hydrocele et retentione urinae curatis, Jo. Gottsch. Wallerus. Acta IX, p. 242—244.
 - Bis variolae intra duos menses, Dan. Gottlob Thebesius. Acta X, p. 228—229.
 - Vesicatoriorum utilitas in variolis malignis, Dan. Gottlob Thebesius. Acta X, p. 230—232.
 - Hydrops scroti post variolas, Ludov. Godofr. Klein. Nova Acta I, p. 94—96.
 - Testiculi dextri tumor variolis plenarie superatus, Ludov. Godofr. Klein. Nova Acta I, p. 96—97.
 - Ex diarrhoea in variolis quaedam praesagia, Rud. August. Vogel. Nova Acta I, p. 127—128.
 - De certo in periculoso variolarum statu praesidio, Gottw. Schusterus. Nova Acta II, p. 29—30.
 - De certis in praecavendis variolis praesidiis, Gottw. Schusterus. Nova Acta II, p. 30—31.
 - Variolarum nec contagiosarum nec epidemiarum diversa eadem in domo indoles, Jo. Christoph. Hennieke. Nova Acta II, p. 205—207.
 - In variolarum inoculationem dissertatio, Franc. Roncalli. Nova Acta II, Appendix, p. 133—172.

- Variolae.** Singularia quaedam circa variolas naturales et insitivas, Jo. Gottlieb Schaeffer. *Nova Acta III*, p. 132—133.
- Historia variolarum, quae Vinariae epidemice grassabantur 1767—68, Guil. Henr. Sebast. Bucholtz. *Nova Acta IV*, p. 172—187.
 - De variolarum insitione, num suadenda vel dissuadenda, Franc. comes Roncalli et Daniel Wilh. Trillerus cum Jo. Philipp. Burggravio. *Nova Acta IV*, Appendix, p. 25—78.
 - De insitione variolarum in urbe Vesaliensi tentata, Christian. Rud. Hannes. *Nova Acta V*, p. 307—328.
 - Circa usum camphorae externum in variolis, Ge. Florent. Henr. Brüning. *Nova Acta VI*, p. 342—364.
 - Variolae sero suppurantes, Guil. Godofr. Plouquet. *Nova Acta VII*, p. 130.
 - Variolae eodem in homine bis observatae, Max. Jac. de Man. *Nova Acta VII*, p. 150—151.
 - Foetus ac mater variolis diverso tempore afflicti, Max. Jac. de Man. *Nova Acta VII*, p. 151.
 - Purgantium usus in variolarum statu desperatissimo, Max. Jac. de Man. *Nova Acta VII*, p. 152.
 - De tempestivo variolas inserendi tempore, Max. Jac. de Man. *Nova Acta VII*, p. 153—154.
 - Ulceris venerei solutio a variolis, Jo. Christian. Ehrmannus. *Nova Acta VII*, p. 155—156.
 - De trismo tonico supervenientibus variolis spurii sublato, Jo. Frid. Consbruch. *Nova Acta VIII*, p. 13—14.
- Vas.** Anatome juvenis phthisici ex haemoptysi, in quo vasa lactea copiosa reperiabantur, Laurent. Heisterus. *Acta I*, p. 392—393.
- Vasorum umbilicalium ruptura in partu, Gottlieb Ephr. Bernerus. *Acta I*, p. 451—452.
 - De vasorum felleorum varia conformatione, Jo. Ernest. Neubauer. *Nova Acta VI*, p. 290—293.
- Vasculum.** Vasculum sanguiferum tussiendo ex pulmonibus rejectum, Gottw. Schusterus. *Acta VII*, p. 126—129.
- Vegetabilia.** De vegetabilibus quibusdam exoticis, Jo. Heinr. Linckius. *Acta I*, p. 80—82. (Tab. V, Fig. 1—3.)
- Germinatio vegetabilium in vegetabili, Gottlieb Ephr. Bernerus. *Acta II*, p. 176—177. (Tab. III, Fig. 1, 2.)
 - Sal commune e plerisque vegetabilibus, Jo. Christoph. Kühnst. *Acta V*, p. 354—355.
 - Descriptio duorum vegetabilium rariorum, floris et aristae, in schisto repertorum, Sam. Theoph. Langius. *Acta VI*, Appendix, p. 133—148. (1 Tab.)
 - De quibusdam differentiis sexus in vegetabilibus, Jo. Gottlieb Gleditschius. *Nova Acta VI*, p. 90—105.
- Vehementia.** Quomodo vehementiam frigoris unius hiemis in comparatione cum altera experiri liceat, Jo. Christian. Kundmannus. *Acta VII*, p. 441—444.
- Velamentum.** Foetus monstrosus velamentis suis inclusus et velamentis alterius infantis adhaerens, Joach. Frid. Henckel. *Nova Acta V*, p. 169—171. (Tab. VI, Fig. 1, 2.)
- Velum.** De carcinomate faucium velum palatinum obsidente, Jo. Wolfig. Boenniken. *Nova Acta I*, p. 205—208.
- De cicutae efficacia in ulceribus veli palatini venereis, Guil. Henr. Sebast. Bucholtz. *Nova Acta IV*, p. 261—264.
- Vena.** Vulnus venae jugularis internae sanatum, Jo. Dan. Schlichting. *Acta VIII*, p. 73—74.
- Animadversiones de vena umbilicali, Jo. Jac. Huberus. *Acta IX*, p. 382—388.
 - De dracunculo sive vena Medinensi, Dav. Henr. Gallandat. *Nova Acta V*, Appendix, p. 103—116.
- Venaesectio.** Venaesectio in gravida salutaris, Ge. Tob. Weismannus. *Acta I*, p. 421.
- De inflatione tympanitica venaesectio in pede curata, Christian. Mich. Adolphi. *Acta I*, p. 550—551.

- Venaesectio.** De venaesectionis utilitate in suppressione urinae, Christian. Mich. Adolphi. Acta I, p. 551.
- Ex venaesectionis abusu amaurosis et convulsiones, Jo. Jac. Scheuchzerus. Acta II, p. 108.
 - Cardialgia venaesectione curata, Christian. Mich. Adolphi. Acta II, p. 368—369.
 - Haemorrhoides a venaesectione brachii suscitatae, Jo. Christoph. Goetzius. Acta II, p. 428.
 - De venaesectionis ope salutifera in morbo convulsivo (Zieh-Krankheit), Jo. Frid. Henckelius. Acta III, p. 347—352.
 - Febris maligna postridie sectam venam accensa, Paul. Henr. Vogelius. Acta IV, p. 476—477.
 - De cephalalgia saevissima venae sectionem justo largiorem sequuta posteaque amaurosin et denique cerebri hydropem producente, Christoph. Jac. Trew. Acta IV, p. 535—536.
 - Problema an venaesectio prophylactica purgationi praemittenda sit, Ferd. Jac. Baierus. Acta V, p. 530—537.
 - Arteria pro vena secta lypothymiae causa, Jo. Herm. Fürstenau. Acta VI, p. 383—384.
 - De pleuritide per venaesectionem sublata, Jo. Frid. Fürstenau. Acta IX, p. 199—200.
 - Venaesectionis in febris intermittibus utilitas, Jo. Herm. Fürstenau. Acta IX, p. 378—379.
 - Catarrhus suffocativus casum ab alto et venaesectionem excipiens curatus, Jo. Carol. Acoluthus. Acta X, p. 199—200.
 - Largior in gravidis venaesectio infantum imbecillium causa, Dan. Gottlob Thebesius. Nova Acta I, p. 80—82.
 - De insigni venaesectionis efficacia in puella, Christian. Philipp. Herwigius. Nova Acta IV, p. 155—158.
- Veneficium.** Veneficium, quo filia novercam arsenico rubro, patrem vero et tres sorores cobalto occidit, Jo. Christian. Kundmannus. Acta V, p. 355—362.
- Venenum.** De venenorum applicatione externa, Elias Camerarius. Acta I, p. 252—255.
- Foemina ex esu mytolorum Kilonensium venenatorum suffocatione correpta, Jo. Grimmus. Acta II, p. 52.
 - De cautelis in cobalti aliorumque venenorum emtione observandis, Conr. Mich. Valentini. Acta II, p. 282.
 - De serpentum veneno, Jo. Adam. Goeritzius. Acta III, p. 176—178.
 - Mytolorum quorundam venenum illustrat, Paul. Heur. Gerard. Moehring. Acta VII, Appendix, p. 113—140.
 - De venenatis prunarum effluviis, Christoph. Jac. Trew. Nova Acta II, p. 401—412.
 - Historia venenorum vegetabilium Sueviae indigenorum, Jo. Frid. Gmelin. Nova Acta VI, Appendix, p. 201—328.
- Venter.** De utero extra ventrem propendente feliciter curato, Jo. Ge. Brebisius. Acta III, p. 312—313.
- Abscessus mesenterii profluvio ventris solutus, Casp. Theoph. Lindnerus. Acta IV, p. 287—293.
 - De virgine ex insigni ventris tumore laborante, Laurent. Heisterus. Acta X, p. 10—14.
 - Tilsitana ventre tympanizans, Dan. Gottlob Thebesius. Acta X, p. 337—348.
 - Ingens ventris tumor tympaniticus a compressione externa, Ludov. Rouppe. Nova Acta IV, p. 64—67.
 - s. auch Alvus.
- Ventriculus.** Calculi in ventriculo reperti, Joseph. Lanzonus. Acta I, p. 117.
- De interiori laryngis facie et praesertim ejus ventriculis, Laurent. Heisterus. Acta I, p. 402—403. (Tab. XI, Fig. 3.)
 - De raro tertio cerebri ventriculo vesicae urinae vicario, Petr. Wolfartus. Acta II, p. 42—44. (1 Fig.)

- Ventriculus.** Cephalaea ab hydropo ventriculorum cerebri causa autocheiriae, Rudolph. August. Behrens. Acta II, p. 83—86.
- De ulcere ventriculi per quietem curato, Mich. Ernest. Ettmullerus. Acta III, p. 168—176.
 - Ventriculi spasmus a comestione alaudarum, Jo. Frid. Bauerus. Acta III, p. 217.
 - De ventriculo, liene atque omento conglomeratis, Jo. Nicol. Weissius. Acta III, p. 221—223.
 - Atrocissimorum ventriculi dolorum historia, Petr. Anton. Michelottus. Acta IV, p. 326—336.
 - De vomitu per aliquot menses durante ex ventriculi angustia orta, Christian. de Helwich. Acta IV, p. 427—434.
 - Spasmus ventriculi cum variis symptomatibus, Jo. Herm. Fürstenau. Acta V, p. 235—236.
 - De XLVI rotundis pilis in ventriculo capri repertis, Jo. Christian. Kundmannus. Acta V, p. 375—377.
 - Vulnus ventriculi, intestinorum et abdominis quomodo rite consuendum, Jo. Dan. Schlichting. Acta VI, p. 106—108.
 - De vulnere cystidis felleae et ventriculi, Godofr. Guil. Müllerus. Acta VI, p. 246—250. (Tab. III, Fig. 7.)
 - Morbus oesophagi ciborum transitum ad ventriculum impediens, Jo. Grashuis. Acta VI, p. 265—271.
 - De atrophia incurabili ex intercepto alimentorum in ventriculum ingressu, Jo. Guil. Widmannus. Acta VI, p. 493—497.
 - De atrophia lethali ex denegato alimentorum ex parte digestorum e ventriculo egressu, Jo. Guil. Widmannus. Acta VI, p. 501—504.
 - Spasmus ventriculi et intestinorum curatus, Wilh. Bernh. Nebelius. Acta VIII, p. 405—408.
 - Foramen in fundo ventriculi, Jo. Herm. Fürstenau. Acta IX, p. 16—17.
 - De cardialgia cum enormi ventriculi sensibilitate, Wolffg. Thom. Rau. Acta IX, p. 150—156.
 - Ventriculus admodum tenuis et pellucidus, Henr. Frid. Delius. Acta IX, p. 395—397.
 - De ventriculo duplici in muliere, Laurent. Heisterus. Acta X, p. 53—54. (Tab. I, Fig. 3.)
 - De tabe sicca a praeternaturali ventriculi situ, Frid. Boernerus. Acta X, Appendix, p. 225—244. (Tab. II, Fig. 1.)
 - Ventriculi mala conformatio, Jo. Christian. Reinmann. Nova Acta I, p. 304—305. (Tab. VI, Fig. 3.)
 - Carlina silvestris ardoris ventriculi remedium, Rüdig. Frid. Ovelgün. Nova Acta II, p. 175—178.
 - De remedio doloris ventriculi, Franc. Zanetti. Nova Acta V, p. 149—150.
 - De ventriculo biloculari, Henr. Frid. Delius. Nova Acta VI, p. 10—12.
 - De femina quadam singulari sensu frigoris in ventriculo afflicta, Jo. Frid. Consbruch. Nova Acta VI, p. 55—62.
 - Ventriculus cordis sinister ruptus, Guil. Godofr. Ploucquet. Nova Acta VI, p. 212—214.
 - De ventriculo biloculari, Erasm. Ludov. Wernberger. Nova Acta VIII, p. 94—96.
- Verber.** Verbera dysenteriae medicina, Wilh. Andr. Kellnerus. Acta IV, p. 450.
- Verbum.** Verbis non herbis domatur atrocitas vermis, Jo. Adamus Limprechtus. Acta IV, p. 293—295.
- Verda.** Historia naturalis urbis Verdae, Jo. Conrad. Trumphius. Acta VII, Appendix, p. 25—48.
- Vermiculus.** De vermiculis, Pique et Culebrilla, incolis Americae familiaribus et infestis. Acta III, p. 18—26.
- Verminatio.** Diabetes spurius cum dentitione difficili et verminatione complicatus, Jo. Herm. Fürstenau. Acta V, p. 240—241.
- Vermis.** Experimenta circa vermes humanos, Joseph. Lanzonus. Acta I, p. 173.
- De aneurismate verminoso in arteria mesocolica equae, Jo. Henr. Schulze. Acta I, p. 519—521.

- Vermis.** Vermes ordinario luem veneream comitantur, Christian. Mich. Adolphi. Acta I, p. 549.
- Aponia cum diarrhoea cruenta complicata a vermibus producta, Andr. Elias Büchnerus. Acta II, p. 145—152.
 - Vermis post variolas e sinistri oculi cantho erumpens, Philipp. Henr. Pistorius. Acta II, p. 270.
 - De tremore artuum temporario a vermibus orto, Jo. Henr. Fuchsius. Acta II, p. 322—324.
 - Linguae paralysis a vermibus, Christian. Mich. Adolphi. Acta II, p. 369.
 - De bubonibus verminosis, Philipp. Jac. Weigant. Acta III, p. 38—39.
 - De vermibus post diuturnam cephalalgiam per nares excretis, Jo. Frid. Henckelius. Acta III, p. 343—344.
 - De inextirpabili latorum vermium progenie, Jo. Jac. Neuhold. Acta III, Appendix, p. 159—163.
 - De febris omnis generis expulsionem vermium finitis, Jo. Jac. Neuhold. Acta III, Appendix, p. 163.
 - De vermibus per urinam excretis, Laurent. Manentus. Acta IV, p. 20—25.
 - De otalgia insigni ex verme, Ge. Henr. Behr. Acta IV, p. 109—110.
 - De verme ex orificio narium sinistro emuncto, Ge. Henr. Behr. Acta IV, p. 111—112.
 - Verbis non herbis domatur atrocitas vermum, Jo. Adam. Limprechtus. Acta IV, p. 293—295.
 - Hydrops universalis cum vermibus sanata, Paul. Henr. Gerard. Moehringius. Acta V, p. 15—33.
 - De aqua verminosa fontis cujusdam Chennicensis, Gottw. Schusterus. Acta VI, p. 183—185.
 - De dysenteria maligna verminosa, Jo. Philipp. Wolffius. Acta VI, p. 334—335.
 - Vermis in pectore inventus cordique adfixus, Tobias Henr. Haehne. Acta VII, p. 53—56.
 - Epilepsia dira et dolores cardialgici immanes aliaque gravissima symptomata a verme magno et perquam raro suborta, Jo. Gottlieb Boetticher. Acta VII, p. 61—63.
 - Vermis ex genere soliorum, 21 ulnarum longitudinem aequans, frustulatim tandem expulsus, Jo. Gottlieb Boetticher. Acta VII, p. 63—65.
 - De febre lenta verminosa, Christoph. Conr. Siccelius. Acta VII, p. 261—265.
 - Motus spasmodici vagi, vulgo die Kriebel- und Krabelkrankheit, observati in puero a vermibus, Jo. Sebast. Albrecht. Acta VII, p. 368—371.
 - De asae foetidae virtute anthelmintica, Jo. Philipp. Wolffius. Acta IX, p. 41—45.
 - Tremor universalis a vermibus, Jo. Herm. Fürstenau. Acta IX, p. 146—148.
 - Passio iliaca cum vermium per vomitum rejectione, Jo. Herm. Fürstenau. Acta IX, p. 376—377.
 - Dolores capitis cum vermibus complicati, Jo. Herm. Fürstenau. Acta IX, p. 377.
 - Mola intestinorum verminosa, Ludov. Godofr. Klein. Acta X, p. 253—254.
 - Hemicrania a verme in nare excitata, Ge. Zacharides. Nova Acta IV, p. 187—191. (Tab. VII, Fig. 1—4.)
 - De vermibus per nares excretis, Jo. August. Wohlfahrt. Nova Acta IV, p. 277—289. (Tab. IX.)
 - De musculorum in sinistro faciei latere paralyti post plurimorum vermium excretionem evanescente, Jo. Frid. Consbruch. Nova Acta V, p. 89—90.
 - De mictu verminosio, Christian. Rudolph. Hannes. Nova Acta V, p. 107—111.
 - De taenia seu verme lato, Jo. Casp. de Rueff. Nova Acta VI, p. 20—23.
 - De aponia aliisque incommodis vermium ejectione sanatis, Christian. Rudolph. Hannes. Nova Acta VI, p. 261—262.
 - Vermes plurimorum morborum praecipue arthritidis esse causam, Jo. Nicol. Nicolai. Nova Acta VIII, p. 185—194.
 - s. auch Lumbricus.
- Verruca.** De variolis verrucosis, Elias Camerarius. Acta II, p. 358—361.
- De verrucis post vesicatorium subortis, Ferd. Jac. Baier. Nova Acta II, p. 298—299.

- Vertebra.** Excrescentia carnea in dorso infantis circa vertebrae lumbares enata, Ge. Frid. Francus de Frankenau. Acta I, p. 246—247. (Tab. IX, Fig. 3.)
- Dolor lumbaris cum motu femoris abolito ex abscessu interno et carie vertebrarum, Hieron. Laubius. Acta I, p. 319—320.
- Obstipum caput cum superiorum colli vertebrarum carie, Jo. Saltzmannus. Acta II, p. 219—222.
- De anchylosi seu coalitu vertebrarum spinae dorsi equinae, Jo. Sebast. Albrecht. Acta VIII, p. 452—458. (Tab. IX, Fig. 3.)
- De carie vertebrarum, Paschal. Joseph. Ferro. Nova Acta VIII, p. 123—124.
- Vertex.** De vortice Tiffendorfiano in Voigtlandia, Jo. Godofr. Büchnerus. Acta VI, p. 285—287.
- De foetu cum duabus cotyledonibus vertici adnatis, Ge. Christian. Maternus de Cilano. Acta VIII, p. 343—345. (Tab. VI, Fig. 2.)
- Vertigo.** Tubarum sonitus remedium vertiginis, Joseph. Lanzonus. Acta I, p. 88.
- Vertigo vulnere capitis sanata, Joseph. Lanzonus. Acta I, p. 119.
- Sudor sub utroque poplite suppressio vertiginis causa, Wilh. Bernh. Nebelius. Acta V, p. 398—399.
- Vertigo a nimio potu coffee, Jo. Gottlieb Boetticher. Acta VI, p. 158—160.
- De singulari vertigine tenebrosa, Jo. Gottlieb Boetticher. Acta VIII, p. 186—190.
- Vesalia.** De insitione variolarum in urbe patria Vesaliensi, Christ. Rud. Hannes. Nova Acta V, p. 307—328.
- Vesica fellea.** Vesicula fellea insolitae magnitudinis, Christoph. Bernh. Valentini. Acta I, p. 327. (Tab. XV.)
- De calculo in vesicula fellea nucis juglandis magnitudine reperto, Laurent. Heisterus. Acta I, p. 404.
- De vesicula fellea monstrosae magnitudinis in bove saginato, Conrad. Graffius. Acta II, p. 268—269. (Tab. X.)
- Calculi in vesicula fellea, Jo. Jac. Treyling. Acta V, p. 439—440.
- De copiosa materia purulenta in vesicula fellea reperta, Jo. Christian. Themelius. Acta VIII, p. 29—45.
- Animadversiones de vesica fellea, Jo. Jac. Huberus. Acta IX, p. 382—388.
- De calculis in vesicula fellea quadraginta et uno repertis, Laurent. Heisterus. Acta X, p. 63—64.
- De calculo ex vesica fellea nova methodo exsecto, Zach. Vogel. Nova Acta II, p. 218—223.
- Icteri a calculis in vesica fellea orti curatio, Rüdig. Frid. Ovelgün. Nova Acta III, p. 271—272.
- Vesica seminalis.** De calculis in vesicula seminali repertis, Pe. Imm. Hartmann. Nova Acta III, p. 561—562.
- Vesica urinaria.** Calculus vesicae ex pueri scroto exulcerato protractus, Dan. Nebelius. Acta I, p. 60—61.
- Vesica bovis gemina, Jo. Rodolph. Zwingerus. Acta I, p. 158—159. (Tab. V, Fig. 4.)
- Vesica urinaria per intermediam membranam in duas cavitates divisa, Wilh. Bernh. Nebelius. Acta I, p. 170—171.
- De calculo in urethra nato et in vesicam recurvato, Christian. Mich. Adolphi. Acta I, p. 547.
- De raro tertio cerebri ventriculo vesicae urinae vicario, Petr. Wolfartus. Acta II, p. 42—44. (1 Fig.)
- De insigni calculum vesicae dignoscendi difficultate, Christian. de Helwich. Acta II, p. 138—143.
- De mictu cruento ab haemorrhoidibus vesicae, Sam. Grassius. Acta II, p. 157—163.
- De calculis vesicae rarioribus, Wolfg. Henr. Schrey. Acta III, p. 294—300; IV, p. 364—376. (Tab. VI, Fig. 3--6; VII, Fig. 4.)

- Vesica urinaria.** De calculosi anatome ac singularibus vesicae phaenomenis, Frid. Ignat. Lospichlerus. Acta III, p. 305—309.
- De vesicae lethali exulceratione, Jo. Jac. Baierus. Acta III, p. 381—383
 - De frustulo candelaere cereae vesicae antea immissae extracto, Frid. Ignat. Lospichlerus. Acta IV, p. 96—101. (Tab. II, Fig. 1, 2.)
 - Haemorrhoides mucosae cum exulceratione colli vesicae complicatae, Jo. Frid. Henckelius. Acta IV, p. 303—308.
 - Sectio mulieris uteri prolapsu et vesicae urinariae grandi calculo repletae defunctae, Jo. Philipp. Burggrafius. Acta IV, p. 484—486.
 - Calculus vesicae cum aliis pessimis abdominis vitiis complicatus, Jo. Petr. Wahrendorffius. Acta IV, p. 572—574.
 - De fatali vesicae urinariae obstructione, Jo. Christoph. Pohlius. Acta V, p. 403.
 - Plurimorum calculorum congeries in vesica urinaria, Jo. Jac. Treyling. Acta V, p. 439.
 - De calculo in vesica disrupto, Jo. van Woensel. Acta V, p. 517—518.
 - Ruptura vesicae a *divortio* prodeunte demum per genitalia contrito vesicae calculo, Jo. Dan. Schlichting. Acta VI, p. 114.
 - De calculi vesicae extractione cum terebra torculata, Jo. Martin. Wolffius. Acta VI, p. 203—204.
 - Exulceratio vesicae urinariae sanata, Jo. Adolph. Jauchius. Acta VI, p. 211—213.
 - De ruptura vesicae urinariae a calculo, Jo. Christian. Kundmannus. Acta VII, p. 432—434.
 - De calculis elegantissimis in vesicis bovinis repertis, Jo. Philipp. Wolffius. Acta VIII, p. 9—12.
 - Fistula vesicae intra 28 dierum spatium curata, Jobus Baster. Acta VIII, p. 55.
 - Spasmus vesicae lethalis, Jo. Herm. Furstenau. Acta VIII, p. 275—276.
 - Anatomia ischuria defuncti ob molam vesicae caudatam, Jo. Balthas. Ehrhart. Acta VIII, p. 327—333.
 - De lethali ischuria cum vesicae urinariae inflammatione, Wolffg. Thom. Rau. Acta IX, p. 164—165.
 - Spasmus vesicae lethalis, Jo. Herm. Fürstenau. Acta IX, p. 284—285.
 - De ulcere colli vesicae ex gonorrhoea, Wolffg. Thom. Rau. Acta X, p. 94—97.
 - Fallacia excretionis adsumtorum solidorum per vesicam, Jo. Philipp. Burggravius. Acta X, p. 132—139.
 - De calculis vesicae humanae urinariae, Jo. Wolfg. Boenneken. Acta X, p. 408—416. (Tab. V, Fig. 10—17.)
 - Calculus vesicae praegrandis incisa vagina uteri extractus, Gottlieb Carol. Springsfeld. Nova Acta I, p. 18—28. (Tab. I, Fig. 2, 3.)
 - Calculus vesicae a vetula sponte excretus, Jo. Ge. Killmar. Nova Acta III, p. 305. (Tab. V, Fig. 4.)
 - De calculoso vesicae concremento, Wilh. Ludov. Willius. Nova Acta III, p. 419—424.
 - De calculis 58 ex vesica pueri extractis, Ed. Sandifort. Nova Acta IV, p. 148—149. (Tab. VI, Fig. 4, 5.)
 - Corpus ligneum ex vesica urinaria egestum, Cornel. Pereboom. Nova Acta V, p. 19—20.
 - Haemorrhoides vesicae periodicae, Cornel. Pereboom. Nova Acta V, p. 25.
 - Haemorrhoides vesicam urinariam perforantes, Jac. Frid. Isenflam. Nova Acta V, p. 171—179.
 - De spasmo vesicae urinariae lethali, Christian. Rudolph. Hannes. Nova Acta VI, p. 125—128.
 - De calculis vesicae praegrandibus per urethram excretis, Jo. Casp. de Rueff. Nova Acta VI, p. 249—251. (Tab. V, Fig. 2, 3.)
 - De usu acidularum noxio in vitiis vesicae, Christian. Ludov. Willich. Nova Acta VI, p. 254—258.

- Vesica urinaria.** De punctione vesicae urinariae per intestinum rectum, Christian. Gottlieb Bonz. Nova Acta VII, p. 255—258.
- Vesicantia.** Cruris sinistri rigiditas ex vesicantium abusu, Jo. Jac. Scheuchzerus. Acta II, p. 100.
— Vesicantis effectus in paralyti partium inferiorum, Max. Jac. de Man. Nova Acta VII, p. 143—144.
- Vesicatoria.** Contumacissimi capitis dolores per ea, quae adurunt medicamenta, quaeque vesicatoria vulgo appellantur, curati, Petr. Anton. Michelottus. Acta I, p. 197—200.
— De singulari et saluberrimo vesicatoriorum usu, Jo. Ge. Hasenestius. Acta III, p. 280—282.
— De hemiplagia cum aponia hirudinibus et vesicatoriis curata, Jo. Jac. Neuhold. Acta III, Appendix, p. 164—165.
— Vesicatoriorum utilitas in variolis malignis, Dan. Gottlob Thebesius. Acta X, p. 230—232.
— De verrucis post vesicatorium subortis, Ferd. Jac. Baier. Nova Acta II, p. 298—299.
- Vesicula,** s. Vesica.
- Vespa.** Nidus vesparum admirandus, Jo. Ernest. Valentini. Acta II, p. 285—286.
- Vespertilio.** De vespertilionem mortuo, Jo. Adam. Limprechtus. Acta I, p. 329—333.
— De vespertilionem vivo, Jo. Adam. Limprecht. Acta I, p. 457—462.
— De vespertilionum latibulis in montium speluncis, Jo. Leonh. Frischius. Acta I, p. 462—465.
- Vesuvius.** Materiae e voragine montis Vesuvii ejectae analysis, Ludwig Claud. Cadet. Nova Acta III, p. 261—268.
- Veteres.** An circulus sanguinis veteribus fuerit cognitus, Laurent. Heisterus. Acta I, p. 410—414.
- Veternus.** Veternus per aquas Wildungenses curatus, Rudig. Frid. Ovelgun. Acta V, p. 312—314.
- Vetula,** s. Femina.
- Via.** Insolitae egredientis sanguinis viae, Elias Camerarius. Acta II, p. 348—358.
— Epilepsia sola primarum viarum evacuatione curata, Max. Jac. de Man. Nova Acta VII, p. 147—149.
- Vigiliae.** Cephalalgia atque amaurosis ex nimis vigiliis, Christoph. Jac. Trew. Acta IV, p. 537.
- Villus.** De villis tabificis, Elias Camerarius. Acta II, p. 352—354.
— De villorum globo vomitu ejecto, Jo. Sebast. Albrechtus. Acta IV, p. 74—76.
- Vinaria.** Historia variolarum, quae Vinariae epidemice grassabantur 1767—1768, Guil. Henr. Sebast. Bucholz. Nova Acta IV, p. 172—187.
- Vinum.** De ebrietate e clystere ex vino generoso confecto, Joseph. Lanzonus. Acta II, p. 178—179.
— Vinum Hungaricum solamen scabiosi inopinum, Jo. Adam. Limprechtus. Acta II, p. 406—407.
— De spiritus vini accensi efficacia, Jo. Adam. Goeritzius. Acta IV, p. 67—69.
— De hernia scrotali post nimium laborem et celeriter exhaustum cantharum vini junioris sulphurati oborta, Jo. Ge. Brebisius. Acta IV, p. 102—104.
— Alcohol vini enormem narium haemorrhagiam extemplo compescens, Jo. Dan. Schlichting. Acta VI, p. 104—105.
— Spiritum vini colore rubello imbuendi modus per baccas Sambuci, Rüdig. Frid. Ovelgün. Acta VII, p. 72—73.
— Disquisitio physico-medica de vini Tokaiensis cultura, indole, praestantia et qualitatibus, Jo. Matolai de Zolna. Acta VII, Appendix, p. 1—24.
— Hepar sulphuris vicem gerens liquoris ad detegendam vinorum mangonisationem destinati, Jac. Franc. Demachy. Nova Acta IV, p. 62.
— De vini rubri adulterati examine, Christoph. Knape. Nova Acta VIII, p. 120—121.
- Vir.** Exenteratio cadaveris viri hydrope thoracis extincti, Theod. Zwingerus. Acta I, p. 147—148.
— De viro per octiduum mictu cruento laborante, Jo. Casp. Grimmus. Acta I, p. 225.
— De viro polypo cordis et exinde dependente plenaria cachexia laborante, Jo. Casp. Grimmus. Acta I, p. 225—226.

- Vir.** De viro, qui excrevit per urinam substantiam glandulosam membranaceam instar vermis renalis s. lumbrici terrestris, Jo. Casp. Grimmius. Acta I, p. 227.
- Vir, cujus cor totum erat suppuratum, Jo. Casp. Grimmius. Acta II, p. 51.
 - De notatis in viro quodam melancholico, Christian. de Helwich. Acta II, p. 143—145.
 - Hepar scirrhum osseis concretionibus et calculis refertum in viro, qui ascite et hernia laboravit, defuncto, Jo. Carol. Rostius. Acta II, p. 411—418.
 - Impotentia virilis a fascino, Jo. Christoph. Goetzius. Acta II, p. 455.
 - Anatome viri fulmine percussi, Jo. Adam. Goeritzius. Acta III, p. 56—58.
 - De singulari pugna viri cum serpente magno, Jo. Jac. Scheuchzerus. Acta III, p. 102—107.
 - De hernia scrotali eximiae magnitudinis in viro, Jo. Ge. Brebisius. Acta IV, p. 102—104.
 - Sectio viri hernia incarcerata ejusque gangraena defuncti, Jo. Philipp. Wolffius. Acta IV, p. 258—260.
 - Critica sanguinis excretio ex nasus apice in viro, Jo. Sam. Carl. Acta IV, p. 321—322.
 - De viro imberbi, Ge. Leop. Hoyerus. Acta IV, p. 378—380.
 - De viro brachiis ac manibus destituto, Ge. Henr. Behr. Acta V, p. 177—181. (Tab. III, Fig. 3; Tab. V, Fig. 1.)
 - De haemorrhagia e faucibus, gingivis et lingua prorumpente in viro haemorrhoidario sanata, Jo. Wolffg. Frid. Boenneken. Acta VIII, p. 138—147.
 - De ascite in viro, qui paracentesin per 26 vices pertulit, Wilh. Ludov. Willius. Nova Acta V, p. 159—166.
 - Sectio viri apoplexia extincti, Christoph. Jac. Mellin. Nova Acta VII, p. 59—61.
 - De urachi utroque canali aperto in homine quadraginta annorum, Paschal. Joseph. Ferro. Nova Acta VIII, p. 121—123. (Tab. IV—VI.)
- Virgo.** De virgine barbata Dresdensi, Jo. Theoph. Michaelis. Acta III, p. 387—388. (Tab. VI.)
- De virgine fulmine tacta, Jo. Philipp. Wolffius. Acta IV, p. 88—89.
 - De virgine ecstasica pro mortua habita, Jo. Ge. Hoyerus. Acta IV, p. 128—129.
 - De morbo convulsivo cum ecstasi in virgine, Jo. Sebast. Albrechtus. Acta IV, p. 417—425.
 - De virgine cute hirsuta densisque minoribus setis obsita, in membris inferioribus deformata, Jo. Ge. Hoyerus. Acta IV, p. 467—468.
 - Virginis peste infectae costae ambae ex doloribus relaxatae, Jo. Gottlieb Boetticher. Acta VII, p. 65—66.
 - Mola carneo vesicularis a virgine exclusa, Jo. Jac. Schlierbachius. Acta VII, p. 214—216.
 - Oesophagi paralysis in virgine, Jobus Baster. Acta VIII, p. 58.
 - De virgine ex insigni ventris tumore laborante, Laurent. Heisterus. Acta X, p. 10—14.
 - De sputatione frequenti virginum nuper menstruatarum, Ge. Christian. Maternus de Cilano. Acta X, p. 100—101.
 - In convulsione virginis risus et clamor, Dan. Gottlob Thebesius. Acta X, p. 222—224.
 - Prolapsus vaginae uteri in virgine, Jo. Herm. Fürstenau. Nova Acta I, p. 122—123.
 - De virgine canente, sermonis autem usu destituta, Jac. Christian. Schaefferus. Nova Acta II, p. 117—122.
- Virilitas.** De virilitate amissa et recuperata ob noxium seminum Hyoscyami vaporem incautius ore haustum, Jo. Casp. de Rueff. Nova Acta IV, p. 293—296.
- Virtus.** De virtute hydragoga et traumatica Boni Henrici, Philipp. Eberh. Dillenius. Acta I, p. 110—111.
- Experimentum de virtute corticis Peruviani adstringente, Jo. Conrad. Brunnerus a Brunn. Acta I, p. 274—276.
 - De corticum ulmi in hydrope virtute singulari, Ernest. Gotth. Struvius. Acta I, p. 429—430.
 - De virtute rhabarberi diuretica, Gottw. Schusterus. Acta V, p. 58—61.

- Virtus.** De amuleto ex mercurio vivo ejusque virtute ad impediendam lactis secretionem, Jo. Hartm. Degnerus. Acta V, p. 503—505.
- De nova quadam Nicotianae specie ejusque specifica virtute, Franc. Ern. Bruckmannus. Acta VII, p. 179—181.
 - De asae foetidae virtute anthelmintica, Jo. Philipp. Wolffius. Acta IX, p. 41—45.
 - De differenda hydropicorum morte per efficacissimam scillae virtutem, Gottw. Schuster. Nova Acta I, Appendix, p. 139—162.
 - Egregia corticis Peruviani virtus in tertiana intermittente, Carol. Philipp. Gesnerus. Nova Acta II, p. 360—362.
 - De moschi virtute interna in delirio ex spasms abdominalibus, Frid. Simon. Morgenstern. Nova Acta IV, p. 259—260.
 - Virtus ferri emmenagoga fallax, Melch. Adam. Weikard. Nova Acta V, p. 143—145.
 - De moschi virtute antepileptica, Christ. Rud. Hannes. Nova Acta V, p. 244—247.
 - De mirabili liquoris van Swieten in lue aphrodisiaca curanda virtute, Aloys. Bertinus. Nova Acta VI, p. 83—84.
 - De victo moschi virtute spasmo abdominali, Christ. Rud. Hannes. Nova Acta VI, p. 364—366.
 - De mirabili virtute sedi in morbis convulsivis, Cornel. Pereboom. Nova Acta VII, p. 33—34.
 - De virtute opii exhilarante, Christoph. Gottlieb Bonz. Nova Acta VIII, p. 53—59.
- Virus.** De phaenomenis demonstrantibus, omne virus rabidi animalis primum partes salivales adficere, Jo. Dan. Schlichting. Acta VIII, p. 71—73.
- Vis.** Singulare virium deficiendarum prognosticum, Christian. Adam. Limprechtus. Acta II, p. 261—262.
- De vera virium corporearum natura et varietate, Ge. Frid. Richter. Acta IV, p. 391—405.
 - Radicum Pastinacae vis virulenta, Dan. Hoffmannus. Acta VI, p. 426—427.
 - Biga observationum sistens picae muliebris in antipathiam vim diversam, Christoph. Jac. Trew. Acta VI, p. 458—464.
 - De viribus hypnoticis a minerali regno haud alienis, Jo. Christian. Jacobi. Nova Acta I, Appendix, p. 163—188.
 - De viribus aceti vini egregiis, Joseph. Benvenuti. Nova Acta II, p. 132—138.
 - Vires simplicium singulares, Crato Godofr. Hennicke. Nova Acta II, p. 215.
 - Cicutae ejusque extracti vires egregiae et innocuae, Jo. Casp. Sulzer. Nova Acta III, p. 157—158.
 - Animadversiones contra legem motus, quod summae virium in corporibus elasticis post conflictum semper sint aequales, Jo. Petr. Eberhard. Nova Acta III, Appendix, p. 203—212.
 - De sphacelo e vi externa nato, Wilh. Ludov. Willius. Nova Acta IV, p. 231—244.
 - De radice bardanae vi, Jac. Franc. Demachy. Nova Acta V, p. 195—196.
 - De viribus caricis arenariae, Christian. Frid. Reuss. Nova Acta VII, p. 1—12.
- Viscera.** De pernicioso remediorum nephritico-lithontriplicorum abusu indeque secuta complurium viscerum lethali corruptione, Frid. Ignat. Lospichlerus. Acta III, p. 309—311.
- De occultis pulmonum aliorumque viscerum abscessibus difficiliter cognoscendis, Jo. Thom. Brinius. Acta III, p. 365—371.
 - Tumor peculiaris omnia abdominis viscera ex sede sua pellens, Christoph. Jac. Trew. Acta IV, p. 547—552. (Tab. XII.)
 - Viscerum concretio, Jo. Ge. Hasenest. Acta IV, p. 564—567.
 - Concretio viscerum a scabie retropulsa, Henr. Frid. Delius. Acta VIII, p. 384—386.
 - Asthma, icterus et haemoptysis funesta ex gravi praecipuorum pectoris et abdominis viscerum labe oborta, Christoph. Frid. Kühn. Nova Acta I, p. 107—110.
 - Situs viscerum in pectoris et abdominis cavitate singularis, Remon de Vermale. Nova Acta I, p. 313—320.

- Viscus.** Usus decocti visci querni polychrestus, Ge. Tob. Weismannus. Acta I, p. 422—424.
 — De visci vulgo querni operandi modo in morbis convulsivis, Jo. Balthas. Ehrhart. Acta VIII, p. 334—337.
- Visus.** Visus duplicatus, Dan. Hoffmannus. Acta II, p. 1—5.
 — Ophthalmia visus hebetioris in sene cura, Jo. Adam. Limprechtus. Acta II, p. 109—110.
 — De visus depravatione in infante ex matre, Christian. Mich. Adolphi. Acta II, p. 196—197.
 — Visus debilis remedium, Jo. Christoph. Goetzius. Acta II, p. 451.
 — De usu errhino radices Valerianae in visu debili, Jo. Frid. Boeli. Acta III, p. 384—385.
 — Praesens a carolinis auxilium in pertinaci faciei spasmo, visum destruyente, Jo. Godofr. Hahn. Acta VI, p. 489—492.
 — De imagine unius ejusdemque objecti a diversis hominibus in eadem distantia sub diversa magnitudine visa, Carol. Augustus de Bergen. Nova Acta I, p. 187—188.
 — De puella epilepsia stomachica laborante visu motibus epilepticis orbata, Jo. Jac. Ritter. Nova Acta III, p. 386—399.
 — De singulari visus imbecillitate, Paulus Jo. Frid. Helmershausen. Nova Acta V, p. 42—46.
- Vitiligo.** De vitiligine, Jo. Wolfg. Frid. Boenniken. Nova Acta I, p. 198—201.
 — Euporistum contra vitiliginis, Crato Godofr. Hennicke. Nova Acta II, p. 124—125.
- Vitis.** Vitis ad ingentem magnitudinem et fertilitatem stercoratione excrementorum columbinorum producta, Jo. Christian. Kundmannus. Acta VII, p. 430—432.
- Vitium.** De utero malae conformationis vitio extra ventrem propendente, Jo. Ge. Brebisius. Acta III, p. 312—313.
 — De miro infantis partu cum vitio conformationis, Jo. Ge. Brebisius. Acta III, p. 314.
 — Calculus vesicae cum aliis pessimis abdominis vitiiis, Jo. Petr. Wahrendorffius. Acta IV, p. 572—574.
 — Varia urinae vitia, Jo. Herm. Furstenau. Acta VIII, p. 150—151.
 — De certo in morbis ex lymphae vitio prognatis praesidio, Gottw. Schusterus. Nova Acta II, p. 29—30.
 — De usu acidularum noxio in vitiiis renum et vesicae, Christian. Ludov. Willich. Nova Acta VI, p. 254—258.
- Vitrearius.** Diatribe chemica vitreariorum magnesianam considerans, Carol. Godofr. Hagen. Nova Acta VI, Appendix, p. 329—352.
- Vitriolum.** De oleo resinoso secedente ex naphtha vitrioli, Paul. Jo. Bonz. Nova Acta VII, p. 190—196.
- Vitrum.** De vitris singularibus, Jo. Christian. Kundmannus. Acta III, p. 323—328.
 — De emendanda massa vitrea pro acquirendis lentibus perfectioribus in opticis, Albert. Dan. Mercklein. Acta IV, p. 507—521. (Tab. VIII, Fig. 5; Tab. IX.)
 — De vitri caustici, speculo convexo adplicati, effectum, Bonif. Henr. Ehrenbergerus. Acta VII, p. 145—147. (Tab. III, Fig. 1, 2; Tab. IV, Fig. 1.)
 — De vitrorum coloribus, Balthas. Ge. Sage. Nova Acta VI, p. 199—204.
- Vitulus.** De vitulo a nativitate oculorum orbo nec caudam nec perforatum anum habente, Herm. Wern. Engelb. de Westhoven. Acta II, p. 201—202.
- Vociferatio.** Pleuripneumoniae epidemicae species a vociferatione in peripneumoniam desinens, Paul. Henr. Gerard. Moehringius. Acta IV, p. 352—364.
- Voigtlandia.** De rarioribus quibusdam plantis ac fructibus in Voigtlandia natis, Jo. Gothofr. Büchnerus. Acta II, p. 390—395.
 — De rarioribus quibusdam animalibus in Voigtlandia quondam natis ac degentibus, Jo. Godofr. Büchnerus. Acta IV, p. 261—271.
 — De arbore quadam in Voigtlandia una nocte et virente et florente, Jo. Godofr. Büchnerus. Acta IV, p. 276—279.

- Voigtlandia.** De mineralibus metallisque adfinibus in Voigtlandia, Jo. Godofr. Buchnerus. Acta V, p. 98—101.
- De lapidibus pretiosis in Voigtlandia reperiendis, Jo. Godofr. Buchnerus. Acta V, p. 101—105.
 - De marmoribus aliisque lapidibus in Voigtlandia, Jo. Godofr. Buchnerus. Acta V, p. 106—113.
 - De auro fluviali in Voigtlandia, Jo. Godofr. Buchnerus. Acta VI, p. 282—284.
 - De vortice Tiffendorfiano in Voigtlandia, Jo. Godofr. Buchnerus. Acta VI, p. 285—287.
 - De fonte quodam in Voigtlandia colore suo tempestates praesagiente, Jo. Godofr. Buchnerus. Acta VI, p. 287—289.
 - De ovo gallinaceo insolitae figurae in Voigtlandia excluso, Jo. Godofr. Buchnerus. Acta VI, p. 293—295. (Tab. IV, Fig. 3.)
 - De fontibus mineralibus ac salutaribus in Voigtlandia occurrentibus, Jo. Godofr. Buchnerus. Acta VII, p. 81—86.
 - De lapidibus figuratis in Voigtlandia occurrentibus, Jo. Godofr. Buchnerus. Acta VII, p. 281—286. (Tab. VIII, Fig. 1, 2.)
 - De reliquis metalli generibus in Voigtlandia, Jo. Godofr. Buchnerus. Acta VII, p. 286—289.
 - De aloe Americana majori aculeata anno 1742 in Voigtlandia florente, Jo. Godofr. Buchnerus. Acta VII, p. 425—429.
- Volatilisatio.** Volatilisatio argenti, Jo. Frid. Henckelius. Acta V, p. 321—322.
- Volatilisatio argenti, Jo. Christoph. Kühnst. Acta VI, p. 471—473.
- Vomica.** Vomicae pulmonum durae, Hieron. Laubius. Acta I, p. 318—319.
- Vomicae pulmonum et partium abdominis, Hieron. Laubius. Acta I, p. 322—323.
 - Parotides exulceratae cum vomiceis pulmonum et mesenterii, Hieron. Laubius. Acta II, p. 241—242.
 - Vomica pulmonis feliciter ab agyrta curata, Jobus Baster. Acta VIII, p. 57.
 - De vomica rupta et sanata, Guil. Bernh. Trommsdorff. Nova Acta VI, p. 184—185.
- Vomitio.** s. Vomitus.
- Vomitorium.** Narcisso-Levcoii radix vomitoria, Conrad. Mich. Valentini. Acta I, p. 286.
- Vomitoriorum diversus effectus, Jo. Christoph. Goetzius. Acta II, p. 434—435.
 - Singultus vomitorio curatus, Jo. Adam. Goeritzius. Acta III, p. 82—83.
 - Pleuripneumonia a sanguine menstruo per vomitorium thoracem versus presso, Paul. Henr. Gerard. Moehringius. Acta IV, p. 344—348.
 - De vomitoriorum in pleuritide et peripneumonia utilitate, Christian. Mich. Adolphi. Acta X, p. 40—44.
 - De tumore strumoso post vomitorium imminuto, Melch. Adam. Weikard. Nova Acta V, p. 146.
- Vomitus.** Lacerta aquatica per vomitum reddita, Jo. Henr. Linckius. Acta I, p. 210—211. (Tab. I, Fig. 6.)
- Mictus et vomitus magicus, Ge. Tob. Weismannus. Acta I, p. 287—291.
 - Amaurosis subitanea post vomitum cruentum, Christoph. Jac. Trew. Acta II, p. 122.
 - Vomitus frusti molem pugni majoris aequantis, Mich. Alberti. Acta II, p. 316—317.
 - Ab ingluvie vomitus autocraticus, Jo. Christoph. Goetzius. Acta II, p. 432.
 - Vomitus e fulgure, Jo. Christoph. Goetzius. Acta II, p. 455—456.
 - De ischuria et hinc urina per vomitum rejecta. Acta III, p. 26—38.
 - De ingenti sanguinis vomitu gelidissimis potionibus curato, Petr. Anton. Michelottus. Acta III, p. 194—208.
 - Vomitus crebriores a comestione alaudarum, Jo. Frid. Bauerus. Acta III, p. 217.
 - De polyposi concretionibus per vomitum rejectis, Jo. Philipp. Wolffius. Acta III, p. 271—272.
 - De vomitus sebacei origine, Jo. Adam. Reimannus. Acta III, p. 389—393.
 - De villorum globo vomitu rejecto, Jo. Sebast. Albrechtus. Acta IV, p. 74—76.

- Vomitus.** De vomitionibus cruentis in puerulo recens nato salutaribus, Jo. Ge. Brebisius. Acta IV, p. 107—109.
- De vomitu cruento in puerulo recens nato lethali, Jo. Ge. Brebisius. Acta IV, p. 210—214.
 - De perversa febris intermittens curatione, vomitus cruenti auctore, Otto Phil. Virdung ab Hartung. Acta IV, p. 298—299.
 - De vomitu per aliquot menses durante ex ventriculi angustia et duritie circa pylorum orta, Christian. de Helwich. Acta IV, p. 427—434.
 - De cardialgia chronica vomitu spontaneo, apoplexiam comitante, sublata, Jo. Philipp. Wolffius. Acta V, p. 121—123.
 - Sectio cadaveris foeminae vomitu cruento, tandem hectica demortuae, Jo. Philipp. Wolffius. Acta V, p. 123—127.
 - Hepatis particulae vomitu excretae, Paul. Henr. Vogelius. Acta V, p. 318—321.
 - De vomitu aquae ex gula, Ge. Frid. Gutermannus. Acta VI, p. 234—238.
 - De tumore in regione iliaca per repetitos vomitus puris curato, Ge. Christian. Maternus de Cilano. Acta VIII, p. 337—339.
 - De sopore lethargico cum vomitu, Ge. Christian. Maternus de Cilano. Acta VIII, p. 345—347.
 - Icterus cum vomitu assumptorum perpetuo, Jo. Herm. Fürstenau. Acta IX, p. 148—149.
 - Passio iliaca sine vomitu lethalis, Jo. Herm. Fürstenau. Acta IX, p. 282—284.
 - Passio iliaca cum vermium per vomitum rejectione, Jo. Herm. Fürstenau. Acta IX, p. 376—377.
 - De frequenti alimentorum rejectione per vomitum, Ge. Christian. Maternus de Cilano. Acta X, p. 25—28.
 - Vomitus singularia, Jo. Herm. Fürstenau. Acta X, p. 28—32.
 - De ventriculo duplici in muliere, quae ex hernia post vomitus mortua erat, Laurent. Heisterus. Acta X, p. 53—54. (Tab. I, Fig. 3.)
 - De affectu spasmodico-convulsivo vomitu curato, Wolffg. Thom. Rau. Acta X, p. 174—175.
 - Ex lapsu resupino copiosa puris expectoratio, Jo. Carol. Acoluthus. Acta X, p. 202—206.
 - Vomitus cruentus curatus, Rüdiger. Frid. Ovelgün. Nova Acta III, p. 285—289.
 - Vomitus cruentus lethalis a deglutito ossiculo, Jo. Casp. Sulzer. Nova Acta III, p. 307—309. (Tab. V, Fig. 6.)
 - Inopinata mors ab arteriae phrenicae ruptura diuturnum vomitum consecuta, Hannib. Mariotti. Nova Acta VI, p. 36—48.
 - Iliaca passio cum vomitu stercoreo sanata, Max. Jac. de Man. Nova Acta VII, p. 147.
 - De vomitu cruento, Ge. Henr. Boehr. Nova Acta VIII, p. 159—161.
- Vox.** De puella epilepsia stomachica laborante voce motibus epilepticis orbata, Jo. Jac. Ritter. Nova Acta III, p. 386—399.
- Vratislavia.** Historia febris catarrhalis malignae 1737 Vratislaviae grassantis, Tob. Ferd. Pauli. Acta V, p. 248—251.
- Epidemia verna, quae Vratislaviam 1737 afflixit, descripta, Jo. Gothofr. de Hahn. Acta X, Appendix, p. 1—20.
 - Descriptio globi igniti Vratislaviae observati, Jo. Ern. Stieff. Nova Acta I, p. 348—355.
- Vulnus.** Mania ex vulnere capitis curata, Joseph. Lanzonus. Acta I, p. 85.
- Vertigo vulnere capitis sanata, Joseph. Lanzonus. Acta I, p. 119.
 - Vulnus abdomen utrinque penetrans, Alex. Camerarius. Acta I, p. 334—338.
 - De vulnere lethali ab ictu sclopeti, Jo. Christoph. Goetzius. Acta II, p. 423—425.
 - De vulnere intestini ilei non lethali, Jo. Nicol. Weissius. Acta III, p. 219—221.
 - De vulnere dysepuleto scroti scarificatione sanato, Ferd. Jac. Baierus. Acta III, p. 411—413.
 - Vulnus grave capitis ab equo retro calcitrante, Jo. Sebast. Albrechtus. Acta V, p. 463—468.

- Vulnus.** Thoracis vulnus grave curatum, Jo. Sebast. Albrechtus. Acta V, p. 468—469.
- Vulnus ventriculi intestinorum et abdominis quomodo rite consuendum, Jo. Dan. Schlichting. Acta VI, p. 106—108.
 - Vulnura in utramque pectoris cavitatem penetrantia haud lethalia, Jo. Dan. Schlichting. Acta VI, p. 108—109.
 - Vulnus sclopetarium in facie feliciter sanatum, Gottw. Schusterus. Acta VI, p. 174—176.
 - De sanato vulnere cystidis felleae, Godofr. Guil. Müllerus. Acta VI, p. 246—250. (Tab. III, Fig. 7.)
 - De convulsionibus vehementissimis a vulnere abdomini inflicto abortis, Jo. Philipp. Wolffius. Acta VI, p. 348—349.
 - Vulnus magnum sclopetarium feliciter consolidatum, Jo. Herm. Fürstenau. Acta VII, p. 34—36.
 - Renunciatio super vulnus bregmati inflictum, Gottlieb Henr. Kannegiesserus. Acta VII, p. 42—45. (Tab. I, Fig. 4.)
 - De arteriae cruralis vulnere periculosissimo curato, Laurent. Heisterus. Acta VII, p. 86—92.
 - De nova machina ad aneurisma in femore post vulnus arteriae avertendum, Laurent. Heisterus. Acta VII, p. 92—93.
 - Vulnus venae jugularis internae sanatum, Jo. Dan. Schlichting. Acta VIII, p. 73—74.
 - Vulnus rami arteriae brachialis funestum, Jo. Herm. Fürstenau. Acta VIII, p. 88—91.
 - Vulnus nuchae inflictum cum pectoris tumore, Henr. Heisenius. Acta IX, p. 214—215.
 - Vulnus umbilici sanatum, Jo. Herm. Fürstenau. Acta IX, p. 279—281.
 - De intestini coli portione e vulnere hypochondrii sinistri extra abdomen propendente, Ge. Christian. Maternus de Cilano. Acta X, p. 15—21.
 - Vulnus sclopetarium thoracem penetrans consolidatum, Ludov. Godofr. Klein. Acta X, p. 240—245.
 - Oculi vulnus lethale, Jo. Sebast. Albrecht. Nova Acta I, p. 209—214.
 - Vulnus pugione pectori inflictum lethale, Remon de Vermale. Nova Acta I, p. 313—320.
 - Grave capitis vulnus, Jo. Christian. Hildebrand. Nova Acta II, p. 364—373.
 - Vulnus abdomini per fusum inflictum, Jo. Ulr. Bilguer. Nova Acta III, p. 91—92.
 - Vulnus regioni pubis glande plumbea inflictum, Jo. Ulr. Bilguer. Nova Acta III, p. 93—94.
 - Vulnus abdominis cum vulnere hepatis et vasorum biliariorum conjunctum, Jo. Ulr. Bilguer. Nova Acta III, p. 94—95.
 - De vulnere sclopetario urethrae curato, Wilh. Ludov. Willius. Nova Acta III, p. 184—192.
 - Observatio sontici cujusdam vulneris transversalis in larynge ad sanitatem perducti, Fuchsius. Nova Acta VI, p. 244—249.
 - Vulnus thoracis feliciter sanatum, Guil. Godofr. Plouquet. Nova Acta VIII, p. 19—20.
 - De singulari a rota molari accepto vulnere persanato, Jo. Philipp. Julius Rudolph. Nova Acta VIII, p. 211—227.
- Vulnusculum.** De singulari impedimento respirationis a vulnusculo, mylo- et genio-hyoidei muscutorum, Ge. Erhard. Hamburgerus. Acta III, p. 285—288.

W.

- Wachendorfia.** Wachendorfiae thyrsoiflorae character, Jo. Burmannus. Nova Acta II, p. 192—197. (Tab. II, Fig. 1—9.)
- Wachendorfiae paniculatae character, Jo. Burmannus. Nova Acta II, p. 197—198. (Tab. II, Fig. 10.)
- Weidenberg.** De fonte soterio Weidenbergensi ditionis Brandenburgico-Byruthinae, Nicol. Weissius. Acta III, p. 356—360.

- Wetteravia.** De lapidibus figuratis in monte Wetteraviae Hausberg dicto, Jo. Georgius Liebknecht. Acta II, p. 78—83.
- Wildungen.** Diarrhoea vehemens per acidulas Wildungenses curata, Rudig. Frid. Ovelgun. Acta V, p. 309—312.
— Veternus per aquas medicatas Wildungenses curatus, Rudig. Frid. Ovelgun. Acta V, p. 312—314.
- Wolckenstein.** De insalubri thermarum Wolckensteinensium usu, Gottw. Schusterus. Acta VI, p. 171—174.
- Wolffs.** Succincta descriptio duorum Hungariae fontium, quorum alter penes lacum Pisonium in Sempronensi comitatu ad pagum Wolffs enascitur, Andr. Loew. Acta IV, Appendix, p. 1—6.
- Wratislavia.** s. Vratislavia.
- Z.**
- Zieh-Krankheit.** De venaesectionis ope salutifera in morbo convulsivo, qui dicitur vulgo Zieh-Krankheit, Jo. Frid. Henckelius. Acta III, p. 347—352.
- Zincum.** De Zinco, Jo. Frid. Henckelius. Acta IV, p. 308—312.
- Zona.** De vehementi febre erysipelacea, Zonae haud absimili, Wolffg. Thom. Rau. Acta X, p. 91—92.
- Zoologia.** De principiis zoologorum, Jo. Mitchell. Acta VIII, Appendix, p. 187—224.
— Descriptiones zoologicae ad Adriatici littora maris concinnatae, Franc. Xaver. de Wulfen. Nova Acta VIII, p. 235—359.
- Zoster.** Zoster Plinii, Christian. Mich. Adolphi. Acta X, p. 33—36.

Berichtigungen und Zusätze.

Lies Seite 8, Zeile 10 von unten duas. — S. 10, Z. 24 von oben spuria. — S. 12, Z. 14 v. o. salutare. — S. 14, Z. 16 v. o. angustum. — S. 16, Z. 21 v. o. utero. — S. 18, Z. 18 v. u. deglutitionis. — S. 21, Z. 6 v. o. 355. — S. 22, Z. 7 v. u. bubuli. — S. 25, Z. 4 v. u. graviditatis. — S. 30, Z. 2 u. 3 v. u., S. 127, Z. 15 v. o., S. 156, Z. 21 v. u. spasmodico. — S. 32, Z. 6 v. o., S. 146, Z. 1 v. u., S. 181, Z. 4 v. o., S. 222, Z. 9 v. o. profluvio. — S. 32, Z. 8 v. u. thoracem versus. — S. 33, Z. 20 v. u. dysenteriae. — S. 34, Z. 9 v. o., S. 117, Z. 16 v. o., S. 190, Z. 17 v. o. 488. — S. 37, Z. 11 v. o. pertinacissima. — S. 40, Z. 7 v. o. pruni. — S. 41, Z. 3 v. o. aquatico. — S. 43, Z. 12 v. u., S. 161, Z. 20 v. o. abbreviato. — S. 46, Z. 3 v. o. candela. — S. 53, Z. 6 v. u., S. 128, Z. 3 v. o. icterus. — S. 54, Z. 4 v. o. annuo. — S. 54, Z. 1 v. u. chemiae. — S. 57, Z. 17 v. o. haemorrhagia. — S. 57, Z. 17 v. u. puero. — S. 57, Z. 3 v. u. Ehrenberger. — S. 58, Z. 2 v. u., S. 126, Z. 13 v. o. 352. — S. 60, Z. 12 v. o., S. 161, Z. 10 v. o. spasmodicos. — S. 60, Z. 5 v. u., S. 153, Z. 14 v. u. embryonum. — S. 64, Z. 7 v. o. reguli. — S. 70, Z. 23 v. o. descendens. — S. 76, Z. 9 v. u. 2 Imagines. — S. 80, Z. 22 v. o. noni. — S. 81, Z. 19 v. o., S. 191, Z. 13 v. u., S. 286, Z. 10 v. u. füge hinzu (Tab. VII, Fig. 13—63; IX, Fig. 8—19). — Lies S. 86, Z. 3 v. u. Tab. XIII—XVII. — S. 88, Z. 5 v. u. noxio. — S. 89, Z. 15 v. u. variolarum. — S. 99, Z. 23 v. o. Sectio I, II. — S. 100, Z. 19 v. u. hodiernum. — S. 117, Z. 2 v. u. complicata. — S. 120, Z. 10 v. u. bovina. — S. 125, Z. 7 v. o. mercurialia. — S. 129, Z. 9 v. u. fluxu. — S. 135, Z. 23 v. o. antimonio. — S. 135, Z. 21 v. u., S. 192, Z. 1 v. o., S. 203, Z. 9 v. u., S. 230, Z. 3 v. u. diapsmatis. — S. 143, Z. 16 v. u. caninae. — S. 147, Z. 1 v. u., S. 188, Z. 20 v. u., S. 291, Z. 22 v. o. anthelmintici. — S. 152, Z. 3 v. u. interna tum. — S. 159, Z. 17 v. o. rabidi. — S. 180, Z. 17 v. o., S. 277, Z. 13 v. u. ablactationem. — S. 206, Z. 9 v. u., S. 358, Z. 16 v. u., S. 374, Z. 11 v. o. obturante. — S. 207, Z. 11 v. u. curata. — S. 207, Z. 5 v. u. ovulis. — S. 210, Z. 8 v. o. ani. — S. 210, Z. 17 v. u. cobaltum. — S. 234, Z. 9 v. o. vomitorium. — S. 234, Z. 18 v. u. pectoris pituitosa. — S. 239, Z. 23 v. o. cadavere.

**KAISERLICHE LEOPOLDINO-CAROLINISCHE DEUTSCHE AKADEMIE
DER NATURFORSCHER.**

REPERTORIUM

ZU DEN

ACTA UND NOVA ACTA DER AKADEMIE

VON

DR. ARNIM GRAESEL,

OBERBIBLIOTHEKAR AN DER KÖNIGL. UNIVERSITÄTS-BIBLIOTHEK ZU BERLIN.

ZWEITER BAND.

NOVA ACTA BAND IX—LXIII.

HALLE A. S. 1899.

FÜR DIE AKADEMIE IN COMMISSION BEI WILHELM ENGELMANN IN LEIPZIG.

2000

Q49
Hilbert
copy 2

Vorwort zum zweiten Band.

Mit dem vorliegenden zweiten Band ist das Repertorium vollendet. Volumen 63 der Nova Acta, welches bei der Drucklegung der ersten Hälfte des Bandes zuletzt erschienen war, bildet insofern einen geeigneten Abschluss, als die Bände von 64 ab, seit Uebernahme des Präsidiums der Akademie durch den gegenwärtigen Präsidenten, eine Titeländerung aufweisen, indem der bisherige Sondertitel der Verhandlungen fortgefallen ist und diese auf einem mit den Nova Acta gemeinsamen Titelblatt nunmehr die Bezeichnung Abhandlungen führen.

Der erste Theil des zweiten Bandes giebt wiederum den Ueberblick über den Inhalt der einzelnen Bände in bibliographisch genauer Form wieder. Im zweiten und dritten Theil sind im Gegensatz zu den entsprechenden Theilen des ersten Bandes die hier meist ausführlichen Titel gekürzt, auch ist der Raumersparniss halber nur die Bandseite, mit welcher die Abhandlungen beginnen, angeführt worden. Die in Klammern beigetzten Ziffern beziehen sich auf die Nebenzählung der Verhandlungen.

Steglitz b. Berlin, den 13. Juli 1899.

A. Graesel.

Uebersicht des zweiten Bandes.

	Pag.
Erste Hälfte	1—82.
Erster Theil: Inhaltsverzeichniss	1—50.
Zweiter Theil: Verzeichniss der Abhandlungen in alphabetischer Reihenfolge der Verfasser	51—82.
Zweite Hälfte	83—211.
Dritter Theil: Sachregister	83—130.
Anhang: Die Akademie und ihre Mitglieder	131—211.
Einleitung	133—142.
1. Die Akademie im Allgemeinen	143—145.
A. Zur Geschichte der Akademie	143.
B. Die Publikationen der Akademie	144.
C. Die Mittel der Akademie, ihre Gönner und ihre Sammlungen	144—145.
D. Die Cotheniusstiftung insbesondere	145.
E. Preisaufgaben der Akademie	145.
F. Verhältniss der Akademie zu dem Verein deutscher Aerzte zu Paris	145.
2. Die Mitglieder der Akademie	145—211.
A. Die Protektoren	145—146.
B. Der Präsident	146.
C. Die Adjunkten	146.
D. Die Mitglieder	146—211.
a. Gesamtmitgliederverzeichnisse	146.
b. Verzeichnisse neu aufgenommener Mitglieder	146—147.
c. Verzeichnisse verstorbener Mitglieder	148.
d. Einzelne Mitglieder (in alphabetischer Reihenfolge)	148—211.



OFFICE LIBRARY
16429
Smithsonian Institution

KAISERLICHE LEOPOLDINO-CAROLINISCHE DEUTSCHE AKADEMIE
DER NATURFORSCHER.

REPERTORIUM

ZU DEN

ACTA UND NOVA ACTA DER AKADEMIE

VON


DR. ARNIM GRAESEL,

OBERBIBLIOTHEKAR AN DER KÖNIGL. UNIVERSITÄTS-BIBLIOTHEK ZU BERLIN.

ZWEITER BAND.

NOVA ACTA BAND IX—LXIII.

Erste Hälfte.



HALLE A. S. 1896.

FÜR DIE AKADEMIE IN COMMISSION BEI WILHELM ENGELMANN IN LEIPZIG.

Q49
H16²
ind
col²

Erster Theil.

Inhaltsverzeichnis.

NOVA ACTA
physico-medica Academiae Caesareae Leopoldino-Carolinae
Naturae Curiosorum

auch unter dem Titel

Verhandlungen

der **Kaiserlichen Leopoldinisch-Carolinischen Deutschen Akademie der Naturforscher.**

Tomus nonus = Verh. Bd. 1. Gesammelt und herausgegeben von D. Friederich von Wendt, Praesidenten der Akademie. Mit illuminirten Kupfertafeln. Erlangen 1818. In Commission der Stahelschen Buchhandlung zu Würzburg. 4^o. [XLIV+] 420 p. 8 Tab.

Praefatio. 6 p.

Continuatio Catalogi Dominorum Collegarum Academiae Leopoldino-Carolinae Naturae Curiosorum et membrorum honorariorum, inde ab anno 1791 usque ad annum 1818 in eandem receptorum. 16 p.

Memoriae perillustris Academiae Nat. Cur. Praesidis Henrici Friderici nobilis de Delii. 16 p.

Memoriae perillustris [illustrissimi] Academiae Nat. Cur. Praesidis Joannis Christiani Daniel nobilis de Schreber. p. 1—14.

Friederich Hildebrandt, Adjunct der Leopoldinisch-Carolinischen Akademie der Naturforscher. p. 15—54.

Erste Abtheilung. Botanik.

D. G. Kieser. Ueber die ursprüngliche und eigenthümliche Form der Pflanzenzellen. p. 57—86. (Tab. I.)

Franciscus de Paula de Schrank. Observationum botanicarum sylloge. p. 87—122.

J. G. C. Lehmann. Synopsis specierum generis Heliotropiorum. p. 123—140.

Nees von Esenbeck. Ueber die bartmündigen Enzianarten. (Gentianae fauce barbata.) p. 141—179.

Carl Phil. Frieder. Martius. Ueber den Bau und die Natur der Charen. p. 181—214. (Tab. II, III.)

Caroli Frid. Phil. Martii De Fuci vesiculosi Lin. ortu et incrementis epistola. p. 215—226. (Tab. IV.)

Doctoris Nees ab Esenbeck et Friderici Nees fratrum. De plantis nonnullis e Mycetoidearum regno tum nuper detectis, tum minus cognitis commentatio prior. p. 227—262. (Tab. V, VI.)

Zweite Abtheilung. Zoologie.

- Ignaz Doellinger. Ueber das Strahlenblättchen im menschlichen Auge. p. 265—278. (Tab. VII.)
 J. L. C. Gravenhorst et C. G. Nees ab Esenbeck. Conspectus generum et familiarum Ichneumonidum. p. 279—310.
 August Goldfuss. Beschreibung eines fossilen Vielfrass-Schädels aus der Gailenreuther Höle. p. 311—322. (Tab. VIII.)

Dritte Abtheilung. Allgemeine Physik.

- Ambrosius Rau. Einfache Methode die Eigenschwere starrer Körper genau zu bestimmen zum Behuf der Diagnostik natürlicher Körper. p. 325—348.
 J. A. Buchner. Ueber die chemische Beschaffenheit der Chara hispida und Chara vulgaris. p. 349—376.

Vierte Abtheilung. Medizin.

- Andreas Laubreis. Beobachtungen von Wasseransammlungen in den Gehirnhölen bey Erwachsenen. p. 379—418.
 Inhalt 419—420.

Tomi decimi pars prior = Verh. Bd. 2, Abth. 1. Mit Kupfern. Bonn 1820. Für die Akademie in Adolph Marcus Buchhandlung. 4^o. [X +] XXVI + 254 p. 19 Tab.

Index commentationum in hac prima parte vol. X. exhibitum. 1 p.

Dedicatio. 6 p. — Praefatio. p. I—XIII.

Adjuncti Academiae. p. XIV—XV.

Continuatio Catalogi Dominorum Collegarum Academiae C. L. C. Naturae Curiosorum et membrorum honorariorum, inde ab ineunte anno 1818 usque ad mensem Octobrem anni 1820 in Academiam receptorum. p. XV—XXVI.

H. Kuhl. Conspectus Psittacorum. Cum specierum definitionibus, novarum descriptionibus, synonymis et circa patriam singularum naturalem adversariis, adjecto indice museorum, ubi earum artificiosae exuviae servantur. p. 1—104. (Tab. I—III.)

Maximilian, Prinz zu Wied-Neuwied. Ueber die Cobra Coral oder Cobra Coraës der Brasilianer. p. 105—110. (Tab. IV.)

A. W. Otto. Ueber eine neue Roche und eine gleichfalls neue Molluske. p. 111—126. (Tab. V—VII, Fig. 1.)

C. A. Agardh. Beobachtung einer der Zauberkräft höherer Thiere ähnelnden Erscheinung bei Infusorien. p. 127—138. (Tab. VII, Fig. 2.)

L. Bojani Observatio anatomica de fetu canino 24 dierum ejusque velamentis. p. 139—152. (Tab. VIII.)

Fürst von Salm-Dyk. Amaryllis principis, nov. sp., mit einem Nachtrag des Prinzen Maximilian von Neuwied. p. 153—156. (Tab. IX.)

C. G. Ehrenberg. De Mycetogenesi ad Acad. C. L. C. N. C. Praesidem epistola. p. 157—222. (Tab. X—XV.)

Curtii Sprengel Filicum novarum manipulus. p. 223—234. (Tab. XVI, XVII.)

Th. Fr. L. Nees ab Esenbeck. Boleti fomentarii Pers. varietas singularis; e fodinis Lithantracum Leodinensibus. p. 235—238. (Tab. XVIII.)

Gruithuisen. Physikalisch-astronomische Beobachtungen. p. 239—254. (Tab. XIX.)

Tomi decimi pars secunda = Verh. Bd. 2, Abth. 2. Bonn 1821. Für die Akademie in Adolph Marcus Buchhandlung. 4^o. [XII +] p. XXVII—XLVIII, 257—732 [+ 2]. (Tab. 20—53.)

Index commentationum in hoc volumine decimo exhibitarum. 4 p.

C. F. Harless. Memoria Friederici de Wendt, Academiae L. C. N. C. Praesidis. p. XXVII bis XXXIII.

Curtius Sprengel. Memoria O. Swartzii. p. XXXIV—XLI.

Dona, a fautoribus Academiae inde a nono Actorum volumine edito collata. p. XLII—LXVIII.

A. Goldfuss. Descriptio cranii ex ursorum genere memorabilis, nuperrime in cavernis prope Muggendorf reperti. p. 257—276. (Tab. XX, A—C.)

Fr. Klug. Entomologiae Brasilianae specimen. p. 277—324. (Tab. XXI—XXIII.)

H. M. Gaede. Physiologische Bemerkungen über die sogenannten Gallgefäße der Insecten. p. 325—342.

Adelbertus de Chamisso et Carolus Guilelmus Eysenhardt. De animalibus quibusdam e classe vermium Linneana, in circumnavigatione terrae, auspicante Comite N. Romanzoff, duce Ottone de Kotzebue, annis 1815—1818 peracta, observatis. Fasciculus secundus, reliquos vermes continens. p. 343—374. (Tab. XXIV—XXXIII.)

K. W. Eysenhardt. Zur Anatomie und Naturgeschichte der Quallen. p. 375—422. (Tab. XXXIV, XXXV.)

C. G. Carus. Beitrag zur Kenntniss des inneren Baues und der Entwicklungsgeschichte der Ascidien. p. 423—436. (Tab. XXXVI, XXXVII.)

F. v. P. Gruithuisen. Die Branchienschnecke und eine aus ihren Ueberresten hervorwachsende lebendig gebaehrende Conferve. p. 437—452. (Tab. XXXVIII.)

Goldfuss. Osteologische Beiträge zur Kenntniss verschiedener Säugthiere der Vorwelt. p. 453—502. (Tab. XXXIX—XLV.)

C. Ph. a Martius. Decas plantarum mycetoidearum, quas in itinere Brasiliensi observavit. p. 503—512. (Tab. XLVI.)

Hornschuch. Einige Beobachtungen und Bemerkungen über die Entstehung und Metamorphose der niederen vegetabilischen Organismen. p. 513—582. (Tab. XLVII, XLVIII.)

J. G. L. Lehmann. Ueber die Gattung Trichothalamus. p. 583—588. (Tab. XLIX.)

Schelver. Die Aufgabe der höheren Botanik. p. 589—616.

A. G. Otto. Animalium maritimum nondum editorum genera duo. p. 617—634. (Tab. L, LI.)

Gruithuisen. Selenognostische Fragmente. Einleitung. p. 635—692. (Tab. LII, LIII.)

Georgius Gustavus Detharding. Historia partus monstri bicorporei monocephali hujusque descriptio. Accedit disputatio de monstro sine cerebro. p. 693—710.

Nachträglich zur Abhandlung über die Zauberkräft der Infusorien von Agardh. p. 711—716.

A. F. Wiegmann. Ueber Entstehung von Entomostraceen und Podurellen. p. 717—722.

Addenda. p. 723—724. — Index rerum, quae in hoc Volumine tractantur. p. 725—732. — Errata. 2 p.

Tomi undecimi (seu decadis secundae tomi primi) **pars prior** = Verh. Bd. 3, Abth. 1. Mit Kupfern. Bonn 1823. Für die Akademie in Eduard Weber's Buchhandlung. 4^o. [XII +] LXXX + 248 p. 35 Tab.

Index commentationum, in hac prima parte voluminis XI. exhibitarum. 2 p. — Dedicatio. 1 p. — Praefatio. p. III—XVI.

- Christianus Fridericus Harless. Acad. Adj. senior. Epicedium divis manibus Caroli Augusti, principis ab Hardenberg, sacrum, quo vitae gestorumque viri magni et incomparabilis, Academiae C. L. C. N. C. tutoris, piam memoriam orbatae Academiae adjunctis collegisque praeueuntis in hoc officio praesidis ex instituto commendat. p. XVII—XXXIV.
- Memoria Francisci Petri Cassel, Medicinae Doctoris, Ordinis Mathematicorum et Physicorum in Universitate litterarum Gandavensi quondam Professoris Ordinarii, Acad. C. L. C. Naturae Curiosorum Socii, cognomine Lauremberg. p. XXXV—XL.
- Vita Henrici Kuhlii, Academiae C. L. C. Naturae Curiosorum, dum vivebat, Socii. p. XLI—LXIV.
- Dona, a fautoribus Academiae inde a decimo Actorum volumine edito collata. p. LXV—LXXII.
- Continuatio Catalogi Dominorum Collegarum Academiae C. L. C. Naturae Curiosorum et membrorum honorariorum, inde ab ineunte anno 1820 usque ad finem anni 1822 in eandem receptorum. p. LXXII—LXXX.
- Maximilian, Prinz von Wied-Neuwied. Beitrag zur Flora Brasiliens. Mit Beschreibungen von Nees von Esenbeck und von Martius. p. 1—88. (Tab. I—VI.)
- C. G. Nees ab Esenbeck et C. Ph. a Martius. Goethea, novum plantarum genus, a serenissimo principe Maximiliano, Neovidensi, ex itinere Brasiliensi relatum. Descripserunt et cum affinis e Malvacearum familia naturali composuerunt. p. 89—102. (Tab. VII—IX.)
- Fr. Nees v. Esenbeck. Ueber die Gattungen Calycanthus, Meratia, Punica und ihre Stelle in dem natürlichen System. p. 103—116. (Tab. X, XI.)
- C. F. Blume communicavit, descripsit C. G. Nees ab Esenbeck. Pugillus plantarum Javanicarum, e cryptogamicarum variis ordinibus selectus. p. 117—140. (Tab. XII—XVI.)
- C. G. C. Reinwardt detexit, descripsit C. G. Nees ab Esenbeck. Spiridens, novum Muscorum diploperistomiorum genus. p. 141—146. (Tab. XVII.)
- C. G. Nees ab Esenbeck et C. Ph. F. a Martius. Fraxinellae, plantarum familia naturalis, definita et secundum genera disposita, adjectis specierum Brasiliensium descriptionibus. p. 147—190. (Tab. XVIII—XXXI.)
- C. F. Schultz. Recensio generum Barbulae et Syntrichiae. p. 191—232. (Tab. XXXII—XXXIV.)
- Gruithuisen. Anatomie der gezügelten Naide und über Entstehung ihrer Fortpflanzungsorgane. p. 233—248. (Tab. XXXV.)
- Tomii undecimi pars secunda** = Verh. Bd. 3, Abth. 2. Mit Kupfern. Bonn 1823. Für die Akademie in Eduard Weber's Buchhandlung. 4°. [XII +] 249—731 [+ 1] p. Tab. 36—63.
- Index commentationum, in hac secunda parte voluminis undecimi exhibitarum. 2 p.
- Index commentationum, in hoc volumine undecimo exhibitarum. 4 p.
- K. W. Eysenhardt. Ueber einige merkwürdige Lebenserscheinungen an Ascidiën. p. 249—272. (Tab. XXXVI, XXXVII.)
- Adolph Wilhelm Otto. Beschreibung einiger neuen Mollusken und Zoophyten. p. 273—314. (Tab. XXXVIII—XLII.)
- J. L. C. Gravenhorst. Hellwigia, novum insectorum genus. p. 315—322. (Tab. XLIII.)
- H. M. Gaede. Beiträge zur Anatomie der Insecten. p. 323—340. (Tab. XLIV.)
- Maximilian Prinz zu Wied-Neuwied. Beitrag zur Naturgeschichte des Sariamä oder Seriema (Dicholophus cristatus Illigeri). p. 341—350. (Tab. XLV.)
- J. van der Hoeven. Mémoire sur le genre Ornithorhinque. (Ornithorhynchus Bl.) p. 351—372. (Tab. XLVI.)

- Tilesius. Naturgeschichte des Eisfuchses, des kaukasischen Schakals und des Korssakfuchses. p. 373—410. (Tab. XLVII—XLIX.)
- M. J. Weber. Ein neuer Beitrag zur Lehre von der Conformität des Kopfs und Beckens. p. 411—430. (Tab. L.)
- M. J. Weber. Beschreibung einer merkwürdigen Versetzung und Missbildung der Gallenblase, mit Zugabe zweier Fälle von Verwachsung der Gallenblase mit dem Zwölffingerdarm. p. 431—444. (Tab. LI, LII.)
- L. Mende. Calvariae superioris e vitio primae formationis defectum describit. p. 445—448. (Tab. LIII.)
- Goldfuss. Osteologische Beiträge zur Kenntniss verschiedener Säugthiere der Vorwelt. p. 449—490. (Tab. LIV—LVII.)
- C. G. Carus. Beitrag zur Geschichte der unter Wasser an verwesenden Thierkörpern sich erzeugenden Schimmel- oder Algengattungen. p. 491—522. (Tab. LVIII.)
- Franz von Paula von Schrank. Ueber die Oscillatorien. p. 523—540.
- A. F. Wiegmann. Fortsetzung der Beobachtungen über die Entstehung von Entomostraceen aus der Priestleyschen grünen Materie. p. 541—558.
- J. C. L. Hellwig. Ueber Byssus septica Lin. Mit einem Nachtrag über Byssus, Hypha und Xylostroma, von Nees von Esenbeck. p. 559—568. (Tab. LIX.)
- J. Nöggerath. Ueber die am 7. Mai 1822 zu Bonn niedergefallenen Hagelmassen nebst einigen Bemerkungen über die begleitenden Phänomene. p. 569—582. (Tab. LX.)
- Gruithuisen. Selenognostische Fragmente. Erstes Fragment. Ueber die urgebirgsähnlichen Formationen im Monde. p. 583—602. (Tab. LXI.)
- Nees v. Esenbeck d. ä., Nöggerath, Nees v. Esenbeck d. j. und G. Bischof. Die unterirdischen Rhizomorphen, ein leuchtender Lebensprocess. p. 603—712. (Tab. LXII, LXIII.)
- Addenda ad disputationem Neesii ab Esenbeck et Caroli de Martius de Fraxinellarum nova Familia. p. 713—717.
- Appendix ad C. F. Schultzii recensionem generum Barbulae et Syntrichiae. p. 718—720.
- Verbesserungen zu Gruithuisen's selenognostischen Fragmenten. (Vol. X. P. 2. p. 638 ff.) p. 721.
- E. Meyer. Nachträge zu Agardh's Abhandlung über die Zauberkräft der Infusorien. (Vol. X. P. 2. p. 711 ff.) p. 721—723.
- Gruithuisen zu Wiegmann's Abhandlung über Entstehung von Entomostraceen und Podurellen. (Vol. X. P. 2. p. 717 ff. und Vol. XI. P. 2. p. 541 ff.) p. 723—724.
- Index rerum, quae in hoc volumine undecimo tractantur. p. 725—731. — Errata. 1 p.

Tomii duodecimi pars prior = Verh. Bd. 4, Abth. 1. Mit Kupfern. Bonn 1824. Für die Akademie in Eduard Weber's Buchhandlung. 4^o. [VIII+] 418 p. 39 Tab.

Index commentationum, in hac prima parte voluminis XII exhibiturum. 2 p.

Maximilian, Prinz zu Wied-Neuwied. Beitrag zur Flora Brasiliens. Mit Beschreibungen von Nees von Esenbeck und von Martius. p. 1—54. (Tab. I—VIII.)

Guilielmus Daniel Josephus Koch. Generum tribuumque plantarum umbelliferarum nova dispositio. p. 55—156. (Tab. IX—XI.)

Th. Fr. Ludw. Nees v. Esenbeck. Entwicklungsgeschichte der Pteris serrulata. p. 157—166. (Tab. XII.)

Th. Fr. Ludw. Nees von Esenbeck. Beobachtungen über die Entwicklung der Laubmoose aus ihren Keimkörnern. p. 167—180. (Tab. XIII, XIV.)

- Reinwardtus, Blumius et Neesius ab Esenbeck. Hepaticae Javanicae, editae conjunctis studiis et opera. p. 181—238.
- I. G. C. Lehmann. Insectorum species nonnullae vel novae vel minus cognitae, in agro Hamburgensi captae, ex ordine Dipteriorum. Descripsit et iconibus illustravit. p. 239—248. (Tab. XV.)
- Adelbertus de Chamisso. Cetaceorum maris Kamtschatici imagines, ab Aleutis e ligno fictas, adumbravit recensuitque. p. 249—262. (Tab. XVI—XX.)
- Ludovicus Henricus Boianus. De Merycotherii Sibirici, seu gigantei animalis ruminantis, antediluviano quodam, dentibus incerto Sibiriae loco erutis, declarato vestigio commentatio. p. 263—278. (Tab. XXI, XXII.)
- Guilelmus Theophilus Tillesius. De Aegocerote Argalide Pallasii, ovis domesticae matre, brevis disquisitio. p. 279—290. (Tab. XXIII.)
- Ludovicus Boianus. Craniorum Argalidis, Ovis et Caprae domesticae comparatio. p. 291—300. (Tab. XXIV, XXV.)
- F. Rosenthal. De intimis cerebri venis seu de venae magnae Galeni ramis. p. 301—312. (Tab. XXVI, XXVII.)
- C. G. Carus. Icones Sepiarum, in litore maris mediterranei collectarum. p. 313—322. (Tab. XXVIII—XXXII.)
- Goethe. Zur vergleichenden Osteologie. Mit Zusätzen und Bemerkungen von Ed. d'Alton. p. 323—332. (Tab. XXXIII—XXXV.)
- Eduardus d'Alton. Descriptio dentium Camelopardalis Giraffae, quam loco appendicis ad Boiani de Merycotherio Sibirico commentationem proponit. p. 333—338. (Tab. XXXVI.)
- C. G. C. Reinwardt. Observatio de Mangiferae semine polyembryoneo. p. 339—346. (Tab. XXXVII.)
- Risso. Aperçu géologique sur les environs de Nice. p. 347—364.
- Gustav Bischof. Ueber die Mittel ein Gasvolumen mit der grössten Genauigkeit zu messen. Ein Beitrag zur analytischen Chemie gasförmiger Substanzen. p. 365—398. (Tab. XXXVIII.)
- Heinrich August Rothe. Untersuchung über die Menge der Fälle, wenn man eine Anzahl in einer Ebene gezogener gerader begränzter Linien in Beziehung auf Parallelismus, Nichtparallelismus und die Lage in einer Richtung betrachtet. p. 399—408. (Tab. XXXIX.)
- Hepaticarum Javanicarum, in hoc volumine a pag. 181—238 illustratarum, supplementum. p. 409—417.
- Addenda et emendanda. p. 418.
- Tomi duodecimi pars secunda** = Verh. Bd. 4, Abth. 2. Mit Kupfern. Bonn 1825. Für die Akademie in Eduard Weber's Buchhandlung. 4^o. [VIII +] XVIII + p. 419—886. Tab. 40—67.
- Index commentationum, in hac secunda parte voluminis XII exhibitarum. 2 p.
- Index commentationum, in hoc volumine duodecimo exhibitarum. 4 p.
- Continuatio Catalogi Collegarum Academiae C. L. C. Naturae Curiosorum, inde ab ineunte anno 1823 usque ad finem 1824 in eandem receptorum. p. V—VII.
- Dona, a fautoribus Academiae inde ab undecimo Volumine edito collata. p. VIII—XVIII.
- Fridericus Klug. Entomologiae Brasiliae specimen alterum, sistens insectorum coleopterorum nondum descriptorum centuriam. p. 419—476. (Tab. XL—XLIV.)
- David Henricus Hoppe et Fridericus Hornschuch. Insecta coleoptrata, quae in itineribus suis, praesertim alpinis, collegerunt. Cum notis et descriptionibus Jacobi Sturm et Jacobi Hagenbach. p. 477—490. (Tab. XLV.)

- Maximilian, Prinz zu Wied. Ueber *Coluber Lichtensteinii*, eine neue brasilianische Natter-Art. p. 491—502. (Tab. XLVI.)
- A. W. Otto. Ueber eine neue Affen-Art, den *Cercopithecus* (?) *leucopymnus*. p. 503—518. (Tab. XLVI (bis), XLVII.)
- A. W. Otto. Ueber eine neue Antilopen-Art, die *Antilope suturosa*. p. 519—526. (Tab. XLVIII.)
- C. Mayer. Beiträge zu einer anatomischen Monographie der *Rana Pipa*. p. 527—552. (Tab. XLIX A., B.)
- Johannes Müller. Ueber die Entwicklung der Eier im Eierstock bei den Gespenstheuschrecken und eine neuentdeckte Verbindung des Rückengefäßes mit den Eierstöcken bei den Insecten. p. 553—672. (Tab. L—LV.)
- F. Rosenthal. Ueber die Sinnesorgane der Seehunde. p. 673—694. (Tab. LVI, LVII.)
- Ludovici Bojani *Adversaria, ad dentitionem equini generis et ovis domesticae spectantia*. p. 695—708. (Tab. LVIII, LIX.)
- M. J. Weber. Ueber die Wiedervereinigung oder den Heilungsprocess gebrochener Röhren-Knochen. Eine anatomisch-physiologische Abhandlung, durch Versuche an Thieren und durch Knochenpräparate des Menschen und der Thiere erörtert. p. 709—734. (Tab. LX—LXIV.)
- C. A. Agardh. Ueber den in der Polar-Zone gefundenen rothen Schnee. p. 735—750.
- A. L. S. Lejeune. *De Libertia, novo graminum genere, commentatio*. p. 751—758. (Tab. LXV.)
- Ernestus Meyer. *Plantarum Surinamensium corollarium primum*. p. 759—818.
- Mayer. Ueber die hintere Extremität der Ophidier. p. 819—842. (Tab. LXVI, LXVII.)
- J. Frechland. *Disquisitio de ubertate frumenti temporibus antiquissimis, messibus nostri aevi comparata*. p. 843—868.
- J. van der Hoeven. *Corrections au Mémoire sur le genre Ornithorhinque*. p. 869—872.
- Ad Chamissonis Adumbrationes Cetaceorum maris Kamtschatici*, p. 249 rel., emendationes. p. 873.
- Ueber *Antilope suturosa* Otto zu S. 521. p. 874.
- Noeggerath und C. G. Nees von Esenbeck. *Rhizomorphen, in den zartesten Klüften des Gesteins und der Steinkohle wachsend*. p. 875—880.
- Index rerum, quae in hoc volumine duodecimo tractantur*. p. 881—886.
- Tomi decimi tertii pars prior** = Verh. Bd. 5, Abth. 1. Mit Kupfern. Bonn 1826. Für die Akademie in Eduard Weber's Buchhandlung. 4^o. [VIII +] 410 p. 19 Tab.
- Index commentationum, in hac prima parte voluminis XII exhibitum*. 2 p.
- Christiani Godofredi et Theodori Friderici Ludovici Nees ab Esenbeck, fratrum, ad Chr. G. Ehrenberg litterae. *De Polyporo Pisachapani, singulari fungorum Javanicorum specie*. p. 1—8. (Tab. I.)
- C. Blumius et Th. Fr. Lud. Nees ab Esenbeck. *Fungi Iavanici*. p. 9—22. (Tab. II—VII.)
- Adolphus Guilielmus Otto. *De animalium quorundam, per hyemem dormientium, vasis cephalicis et aure interna. Epistola, qua Ioanni Friderico Blumenbach semiseculare lauream jussu et nomine Academiae Caesareae Leopoldino-Carolinae Naturae Curiosorum die XIX. Sept. a. MDCCCXXV gratulatur*. p. 23—86. (Tab. VIII.)
- C. A. Agardh. Ueber die Eintheilung der Pflanzen nach den Kotyledonen, und besonders über den Samen der Monokotyledonen. p. 87—112. (Tab. IX.)
- C. A. Agardh. Ueber die Anatomie und den Kreislauf der Charen. p. 113—162. (Tab. X.)
- L. C. Treviranus. *Horti botanici Vratislaviensis plantarum vel novarum vel minus cognitatarum manipulus*. p. 163—208. (Tab. XI—XIII.)
- von Martius. Beitrag zur Kenntniss der natürlichen Familie der Amarantaceen. p. 209—322. (Tab. XIV, A., B.)

- Reichenbach. Iconem Ursi longirostris illustrat. p. 323—328. (Tab. XV.)
- Ritgen. Versuchte Herstellung einiger Becken urweltlicher Thiere aus den Trümmern der Gerippe derselben. p. 329—358. (Tab. XVI.)
- Gilbert Breschet. Anatomisch-physiologische Untersuchungen über einige neuentdeckte Theile des Venen-Systems. Erste Abhandlung. Von den Venen der Knochen überhaupt und den Blutadernäulen der schwammigen Substanz der Schädelknochen insbesondere. p. 359—394. (Tab. XVII—XIX.)
- Hans Carl Leopold Barkow. Ueber den Verlauf der Schlagadern am Kopfe des Schafes. Ein Beitrag zur vergleichenden Gefäßlehre. p. 395—406.
- Franciscus Ocskay, Liber Baro de. Gryllorum Hungariae indigenorum species aliquot. p. 407—410.
- L. C. Treviranus. Addenda ad manipulum plantarum horti botanici Vratislaviensis. p. 410.
- Tomi decimi tertii pars secunda** = Verh. Bd. 5, Abth. 2. Mit Kupfern. Bonn 1827. Für die Akademie in Eduard Weber's Buchhandlung. 4^o. [XIV +] XXXVIII, p. 411—887. Tab. A—D, 20—46.
- Index commentationum, in hac secunda parte voluminis decimi tertii exhibitarum. 2 p.
- Index commentationum, in hoc decimo tertio volumine exhibitarum. 3 p.
- Dedicatio. 1 p. — Praefatio. p. I—VI.
- C. F. Ph. de Martius. Fridericia, novum plantarum genus, Friderico Guilelmo III., Borussorum Regi sacrum. p. VII—XII. (Tab. A, B.)
- Maximilianus, Princeps Wiedensis et Christianus Godofredus Nees ab Esenbeck. Zollernia, novum plantarum genus, Friderico Guilelmo III., Borussorum Regi sacrum. p. XIII—XVIII. (Tab. C, D.)
- Continuatio Catalogi Dominorum collegarum Academiae C. L. C. Naturae Curiosorum, inde ab ineunte anno 1825 usque ad finem anni 1826 in eandem receptorum. p. XIX—XXII.
- Dona, a fautoribus Academiae inde a duodecimo Volumine edito collata. p. XXIII—XXXI.
- C. J. Themmen. Vita Jani Constantini Driessen. p. XXXII—XXXVIII.
- Lud. Hen. Bojanus. De uro nostrate ejusque sceleto commentatio. Scripsit et bovis primigenii sceleto auxit. p. 411—478. (Tab. XX—XXIV.)
- Constantin Gloger. Bemerkungen über ein Paar schlesische Säugthierarten, *Sorex pygmaeus* Laxm. et Pallas, —? *Sorex etruscus* Savi, und *Lutra Lutreola* Ill. Nebst einigen Worten über die Meer-Otter, *Lutra marina* auct., als Typus einer eignen Gattung. Mitgetheilt von J. L. C. Gravenhorst. p. 479—512. (Tab. XXV.)
- Rapp. Ueber das Molluskengeschlecht *Doris* und Beschreibung einiger neuen Arten desselben. p. 513—522. (Tab. XXVI, XXVII.)
- Karl Ernst v. Baer. Beiträge zur Kenntniss der niedern Thiere. p. 523—762. (Tab. XXVIII—XXXIII.)
- L. G. Carus. Neue Beobachtungen über das Drehen des Embryo im Ei der Schnecken. p. 763—772. (Tab. XXXIV.)
- Sabin Berthelot. Observations sur le *Dracaena Draco* L. Mitgetheilt und mit einer Einleitung versehen von F. C. Mertens. p. 773—788. (Tab. XXXV—XXXIX.)
- Franz Unger. Die Metamorphose der *Ectosperma clavata* Vauch. Aus einer Mitteilung an den Präsidenten der Academie. p. 789—808. (Tab. XL.)
- Georgius Jaeger. De metamorphosi partium floris *Tropaeoli majoris* in folia. p. 809—816. (Tab. XLI.)
- A. Risso. Observations sur quelques nouvelles espèces des Crustacées de la mer de Nice. p. 817—822. (Tab. XLII.)

- J. B. Batka. *Artemisia glomerata* Sieber, die Mutterpflanze des barbarischen Wurmsaamens (Sem. Cinae Barb.), beschrieben und abgebildet. Mitgetheilt von Fr. Nees von Esenbeck. p. 823—828. (Tab. XLIII.)
- G. W. Bischoff. Beobachtungen über *Sphaerocarpus terrestris* Michel. p. 829—838. (Tab. XLIV.)
- F. J. F. Meyen. Ueber die eigenthümliche Säfte-Bewegung in den Zellen der Pflanzen (motio propria succi cellularis). p. 839—868. (Tab. XLV.)
- D. Mende. Singularem casum insertionis venae umbilicalis in partem atrii cordis dextri anteriorem, unius vero arteriae umbilicalis, ex aorta abdominali prorumpentis, in foetu masculo maturo ac neonato observatum. p. 869—874. (Tab. XLVI.)
- Nachträge zu Glogers Bemerkungen über ein Paar schlesische Säugthier-Arten. p. 875—880.
- Adversaria quaedam in L. C. Trevirani descriptiones plantarum horti botanici Vratislaviensis vel novarum vel minus cognitarum. p. 880.
- K. E. v. Baer. Zusätze zu S. 590 und Druckfehler zu den Beiträgen zur Kenntniss der niedern Thiere. p. 881—882.
- Index rerum, quae in hoc volumine tractantur. p. 883—887.
- Tomi decimi quarti pars prior** = Verh. Bd. 6, Abth. 1. Mit Kupfern. Bonn 1828.
Für die Akademie in Eduard Weber's Buchhandlung. 4^o. [XII +] 420 p. 25 Tab.
- Index commentationum, in hac prima parte voluminis XIV exhibitarum. 2 p.
- Samuel Thomas von Soemmerring. Ueber die geheilte Verletzung eines fossilen Hyänen-Schedels. p. 1—44. (Tab. I—III.)
- G. W. Bischoff. Zur Naturgeschichte der Salvinie (*Salvinia natans* Schreb.). p. 45—70. (Tab. IV—VI.)
- Johannes Müller. Ueber ein eigenthümliches, dem Nervus sympathicus analoges Nervensystem der Eingeweide bei den Insecten. p. 71—108. (Tab. VII—IX.)
- M. J. Weber. Specimen malae conformationis encephali, capitis et pelvis viri rarissimum, quo Samueli Thomae de Soemmerring semisaecularem lauream Academiae jussu et nomine gratulatur. p. 109—126. (Tab. X—XIV.)
- Maximilian, Prinz zu Wied. Ueber den Quetz paleo des Seba oder Merrems *Uromastix Cyclurus*. p. 127—136. (Tab. XV.)
- Fr. Boie. Ueber eine noch nicht beschriebene Art von *Cordylus* Gronov. *Cordylus cataphractus* Boie. Mitgetheilt von Maximilian, Prinzen zu Wied. p. 137—142.
- H. Schlegel. Untersuchung der Speicheldrüsen bei den Schlangen mit gefurchten Zähnen, in Vergleich mit denen der giftlosen und giftigen. p. 143—158. (Tab. XVI.)
- Heinrich Rathke. Ueber die Entwicklung der Athemwerkzeuge bei den Vögeln und Säugethieren. p. 159—216. (Tab. XVII, XVIII.)
- F. A. Ritgen. Versuch einer natürlichen Eintheilung der Vögel. p. 217—244.
- F. A. Ritgen. Versuch einer natürlichen Eintheilung der Amphibien. p. 245—284.
- Ferd. Aug. Ritgen. Vergleichende Betrachtung des starren Gerüsts, welches das Fortpflanzungsgeräthe trägt und umgiebt. Erste Abtheilung: Fische. p. 285—328. (Tab. XIX.)
- A. W. Otto. Beschreibung einiger neuen, in den Jahren 1818 und 1819 im mittelländischen Meere gefundener Crustaceen. p. 329—354. (Tab. XX—XXII.)
- Constantin Gloger. Ueber den Nestbau der Zwerg-Maus, *Mus minutus* Pall., nebst einigen allgemeinen Bemerkungen über den Kunsttrieb der Säugethiere und das Verhältniss desselben zu dem der Vögel. Mitgetheilt durch J. L. C. Gravenhorst. p. 355—396. (Tab. XXIII.)

- Fr. v. P. Gruithuisen. Ueber die *Daphnia Sima* und ihren Blutkreislauf. p. 397—406. (Tab. XXIV.)
- Fr. v. P. Gruithuisen. Ueber die Nais *Diaphana* und Nais *Diastropa*, mit dem Nerven- und Blutsystem derselben. p. 407—420. (Tab. XXV.)
- Tomi decimi quarti pars secunda** = Verh. Bd. 6, Abth. 2. Mit Kupfern. Bonn 1829. Für die Akademie in Eduard Weber's Buchhandlung. 4^o. [XIV +] XVIII, p. 421—961. Tab. 26—53.
- Dedicatio. 1 p.
- Index commentationum in voluminis decimi quarti parte secunda exhibitarum. 3 p.
- Index commentationum in hoc volumine decimo quarto exhibitarum. 4 p.
- Continuatio Catalogi Dominorum collegarum Acad. C. L.-C. Naturae Curiosorum, inde ab ineunte anno 1828 usque ad finem anni 1829 in eandem receptorum. p. VII—X.
- Dona, a fautoribus Academiae inde a volumine decimo tertio edito collata. p. XI—XVIII.
- R. A. Greville. Descriptiones novarum specierum ex algarum ordine. p. 421—424. (Tab. XXVI.)
- F. J. F. Meyen. Beiträge zur Physiologie und Systematik der Algen. p. 425—496. (Tab. XXVII bis XXX.)
- F. G. Hayne. Ueber die Bildung des Zellengewebes in den vollkommnern Gewächsen. p. 497—514. (Tab. XXXI.)
- Hans Carl Leopold Barkow. Bemerkungen über Nervenanschwellungen. p. 515—544. (Tab. XXXII.)
- E. F. Glocker. Ueber den schlesischen Hyalith, besonders über einige neu entdeckte Formen desselben, sowie über dessen Vorkommen und Entstehung. p. 545—568. (Tab. XXXIII.)
- J. Noeggerath. Nachschreiben dazu. p. 569—572.
- J. F. Chr. Werneburg. Die richtige Katoptrik. p. 573—618. (Tab. XXXIV, XXXV.)
- L. D. v. Münchow. Gegenbemerkungen zur vorstehenden „richtigen Katoptrik“. p. 619—638.
- Adelbertus de Chamisso. Species novas Conchyliorum terrestrium ex insulis, Sandwich dictis, attulit. p. 639—640. (Tab. XXXVI.)
- Georgius Fr. Jaeger. Transformatio corollae Clematidis viticellae in bilabiatam, ejusdemque in tubulosam atque limbatam, observata. p. 641—642. (Tab. XXXVII.)
- W. Rapp. Untersuchungen über den Bau einiger Polypen des mittelländischen Meeres. p. 643—658. (Tab. XXXVIII.)
- Thomas Pastré. De la cause de l'hybernation chez les animaux dormeurs. p. 659—670.
- von Siebold. Einige Worte über den Zustand der Botanik auf Japan in einem Schreiben an den Präsidenten der Akademie; nebst einer Monographie der Gattung *Hydrangea* und einigen Proben japanischer Litteratur über die Kräuterkunde. p. 671—696.
- Reinwardtus et Hornschuchius. Musci frondosi Javanici, redditi conjunctis studiis et opera. p. 697—732. (Tab. XXXIX—XLI.)
- C. A. Agardh. Ueber die gegen meine Ansichten in der Physiologie der Algen gemachten Einwürfe. p. 733—768. (Tab. XLII.)
- F. J. F. Meyen. Beobachtungen über einige niedere Algenformen. p. 769—778. (Tab. XLIII.)
- Bischoff. Ueber die Entwicklung der Equiseteen, insbesondere des *Equisetum palustre*, aus den Sporen. p. 779—798. (Tab. XLIV.)
- J. G. C. Lehmann. Pugillus plantarum, in botanico Hamburgensium horto occurrentium. p. 799—826. (Tab. XLV—XLVIII.)
- K. E. von Baer. Schädel- und Kopfmangel an Embryonen von Schweinen aus der frühesten Zeit der Entwicklung beobachtet. p. 827—838. (Tab. XLIX.)

- M. J. Weber. Anatomisch-physiologische Exposition der Entfaltung der Drüsengebilde im menschlichen Körper. Nebst Beschreibung und Abbildung der stufenweisen Entwicklung von Markschwämmen (Encephaloiden nach Laennec) in den Gefäßlungendrüsen. p. 839—870. (Tab. L—LI.)
- F. C. H. Creplin. Filariae et Monostomi speciem novam in balaena rostrata repertam describit. p. 871—882. (Tab. LII.)
- Heyfelder. Ueber einige Fälle von Bildungshemmung. p. 883—902. (Tab. LIII.)
- Arnold Adolph Berthold. Ueber den Fabricischen Beutel der Vögel. p. 903—918.
- Constantin Gloger. Zur Naturgeschichte des weissbindigen Kreuzschnabels. *Loxia taenioptera* Glog. p. 919—942.
- Sabin Berthelot. Observations sur le *Boehmeria arborea*. p. 943—952.
- Constantin Gloger. Zusatz zu der Abhandlung über den Nestbau der Zwergmaus. p. 953—956.
- F. A. Ritgen. Berichtigungen zu den Abhandlungen in *Nova Acta XIV. P. I.* p. 957.
- Gloger. Druckfehler in der Abhandlung über den Nestbau der Zwergmaus. p. 958.
- Index rerum, quae in hoc volumine tractantur. p. 959—961.

Voluminis decimi et quarti supplementum sistens J. B. G. Lindenberg Synopsin Hepaticarum Europaearum, in usum eorum, qui historiae plantarum, patriae indigenarum, student, ex decreto Academiae seorsim editam = Verh. Bd. 6, Supplement. Bonn 1829. Für die Akademie in Eduard Weber's Buchhandlung. 4^o. [IV +] 133 p. 2 Tab.

[Auch Sondertitel:] J. B. G. Lindenberg. Synopsis Hepaticarum Europaearum, adnexis observationibus et adnotationibus criticis illustrata.

Tomi decimi quinti pars prior = Verh. Bd. 7, Abth. 1. Mit Kupfern. Breslau und Bonn 1831. Für die Akademie in Eduard Weber's Buchhandlung in Bonn. 4^o. [XIV +] 402 p. 50 Tab.

Dedicatio. 1 p.

Index commentationum, in hac prima parte voluminis XV exhibitarum. 2 p.

Goethe. Ueber den Zwischenkiefer des Menschen und der Thiere. p. 1—48. (Tab. I—V.)

Georg Graf zu Münster. Beschreibung einer neuen Art der Gattung *Pterodactylus* Cuv. *Ornithocephalus Sömmer*. p. 49—60. (Tab. VI.)

Goldfuss. Beiträge zur Kenntniss verschiedener Reptilien der Vorwelt. p. 61—128. (Tab. VII—XIII.)

Jul. Leop. Theod. Friedr. Zinken, genannt Sommer. Beitrag zur Insecten-Fauna von Java. Erste Abtheilung. p. 129—194. (Tab. XIV—XVI.)

Alexander Braun. Vergleichende Untersuchung über die Ordnung der Schuppen an den Tannenzapfen als Einleitung zur Untersuchung der Blattstellung überhaupt. p. 195—402. (Tab. XVII—L.)

Voluminis quinti decimi pars posterior = Verh. Bd. 7, Abth. 2. Mit Kupfern. Breslau und Bonn 1831. Für die Akademie in Eduard Weber's Buchhandlung in Bonn. 4^o. LIV + 434 [+ 2] p. Tab. 51—81.

Index commentationum, in hac posteriori parte voluminis quinti et decimi exhibitarum p. VII—VIII.

Index commentationum; in hoc volumine decimo quinto exhibitarum. p. IX—XII.

Continuatio Catalogi Dominorum Collegarum Academiae C. L. C. Naturae Curiosorum, inde ab ineunte anno 1830 usque ad calendas Julii anni 1831 in eandem receptorum. p. XIII—XIV.

- Dona, a fautoribus Academiae inde a decimo quarto volumine edito collata. p. XV—XVIII.
- A. W. Otto. Samuel Thomas v. Sömmerring. p. XIX—XXXVI.
- A. W. Otto. Ludwig Heinrich v. Bojanus. p. XXXVII—XLIV.
- Mit Nachtrag von Nees von Esenbeck. p. XLV—XLVI (1 Taf.).
- A. W. Otto. Friedrich Christian Rosenthal. p. XLVII—LIV.
- C. G. Carus. Fernere Untersuchungen über Blutlauf in Kerfen. p. 1—18. (Tab. LI.)
- C. R. G. Wiedemann. Monographia generis Midarum. p. 19—56. (Tab. LII—LIV.)
- Hermann v. Meyer. Beiträge zur Petrefactenkunde. p. 57—200. (Tab. LV—LXII.)
- Heinr. G. Bronn. Testudo antiqua, eine im Süßwasser-Gypse von Hohenhöwen untergegangene Art. p. 201—216. (Tab. LXIII, LXIV.)
- E. F. Germar und Fr. Kaulfuss. Ueber einige merkwürdige Pflanzenabdrücke aus der Steinkohlenformation. p. 217—230. (Tab. LXV, LXVI.)
- Johannes Müller. Ixodes ophiophilus, eine neue Zecken-Art, auf einer Schlange gefunden und beschrieben. p. 231—242. (Tab. LXVII.)
- Franciscus L. B. de Okskay. Mus pratensis, nov. spec. p. 243—246. (Tab. LXVIII.)
- Tilesius. Beiträge zur Naturgeschichte der Medusen. p. 247—288. (Tab. LXIX—LXXIII.)
- Hans Carl Leopold Barkow. Ueber angeborenen Mangel des Unterkiefers bei Säugethieren. p. 289—312. (Tab. LXXIV.)
- F. Rosenthal. Zur Anatomie der Seehunde. p. 313—348. (Tab. LXXV—LXXVII.)
- Eduardi Eversmanni in Lichenem esculentum Pallasii et species consimiles adversaria. Mit einem Nachtrage von Fr. L. Nees von Esenbeck. p. 349—362. (Tab. LXXVIII.)
- Göthe. Mittheilungen aus der Pflanzenwelt. p. 363—384. (Tab. LXXIX, LXXX.)
- H. R. Göppert. Beobachtungen über die Blüthenzeit der Gewächse im königlichen botanischen Garten zu Breslau nebst einigen Beiträgen zur Entwicklungsgeschichte der Pflanzen überhaupt. p. 385—421. (Tab. LXXXI.)
- Addenda. p. 422. — Index. p. 423—434. — Druckfehler. 1 p.
- Voluminis decimi et quinti supplementum** sistens L. C. Richard De Musaceis commentationem botanicam ex decreto Academiae seorsim editam = Verh. Bd. 7. Supplement. Bonn 1831. Für die Akademie in Eduard Weber's Buchhandlung. 4^o. [VI+] 32 p. 12 Tab.
- [Auch Sondertitel:] L. C. Richard. De Musaceis commentatio botanica, sistens characteres hujusce familiae generum, cum tabulis XII ab auctore delineatis. Opus posthumum ab Achille Richard filio terminatum et in lucem editum. Vratislaviae et Bonnae.
- Tomi sexti decimi pars prior** = Verh. Bd. 8, Abth. 1. Mit Kupfern. Breslau und Bonn 1832. Für die Akademie in Eduard Weber's Buchhandlung in Bonn. 4^o. [XIV+] 422. 29 Tab.
- Dedicatio. 1 p.
- Index commentationum, in hac priori parte voluminis sexti et decimi exhibitum. 1 p.
- C. G. Carus. Neue Untersuchungen über die Entwicklungsgeschichte unserer Flussmuschel. p. 1—87. (Tab. I—IV.)
- Th. Fr. Lud. Nees ab Esenbeck. Plantarum nonnullarum mycetoidearum, in horto medico Bonnensi observatarum, evolutio, iconibus et descriptionibus illustrata. p. 89—100. (Tab. V—VII, A. et B.)
- J. F. Brandt et W. F. Erichson. Monographia generis Meloes. p. 101—142. (Tab. VIII.)

- F. T. C. Ratzeburg. Ueber Entwicklung der fusslosen Hymenopteren-Larven, mit besonderer Rücksicht auf die Gattung *Formica*. p. 143—176. (Tab. IX.)
- Georg von Martens. Ueber die Ordnung der Bänder an den Schalen mehrerer Landschnecken. p. 177—216.
- B. C. Dumortier. Recherches sur la structure comparée et le développement des animaux et des végétaux. p. 217—312. (Tab. X, XI.)
- J. G. C. Lehmann. *Pugillus plantarum*, in botanico Hamburgensium horto occurrentium. Continuatio, cactorum species novas exhibens. p. 313—320. (Tab. XII—XVI.)
- v. Martius. Beschreibung einiger neuen Nopaleen. p. 321—362. (Tab. XVII—XXVI.)
- F. J. F. Meyen. Beiträge zur Zoologie, gesammelt auf einer Reise um die Erde. Erste Abhandlung. Ueber die Salpen. p. 363—422. (Tab. XXVII—XXIX.)
- Voluminis sexti decimi pars posterior** = Verh. Bd. 8, Abth. 2. Mit Kupfern. Breslau und Bonn 1833. Für die Akademie in Eduard Weber's Buchhandlung in Bonn. 4^o. [II+] XX, p. 423—977. Tab. 30—65.
- Index commentationum, quae in hac secunda parte voluminis decimi sexti exhibentur. p. V—VI.
- Index commentationum, quae in hoc decimo sexto volumine exhibentur. p. VII—VIII.
- Continuatio Catalogi Dominorum Collegarum Academiae C. L. C. Naturae Curiosorum, inde a calendis Julii 1831 usque ad calendas Septembris anni 1833 in eandem receptorum. p. IX—XI.
- Dona. p. XII—XX.
- Hermann v. Meyer. Beiträge zur Petrefaktenkunde. Fossile Säugethiere. p. 423—516. (Tab. XXX bis XXXVII.)
- Hermann v. Meyer. Zur Kenntniss des *Palinurus Suerii*. p. 517—520. (Tab. XXXVIII.)
- F. Unger. Algologische Beobachtungen. p. 521—548. (Tab. XXXIX.)
- F. J. F. Meyen. Beiträge zur Zoologie, gesammelt auf einer Reise um die Erde. Zweite Abhandlung. Säugethiere. p. 549—610. (Tab. XL—XLVI.)
- J. T. C. Ratzeburg. Untersuchung des Geschlechts-Zustandes bei den sogenannten Neutris der Bienen und über die Verwandtschaft derselben mit den Königinnen. p. 611—658. (Tab. XLVII.)
- J. G. Zuccarini. Ueber einige Pflanzen aus den Gattungen *Agave* und *Fourcroya*. p. 659—679. (Tab. XLVIII—LI.)
- Mayer. Ueber das Gehirn, das Rückenmark und die Nerven. Eine anatomisch-physiologische Untersuchung. p. 680—770. (Tab. LII—LVII.)
- Ernestus Meyer. De *Hydnora*. p. 771—788. (Tab. LVIII, LIX.)
- Hugo Mohl. Ueber die Spaltöffnungen auf den Blättern der *Proteaceen*. p. 789—804. (Tab. LX, LXI.)
- G. C. Reich. Beitrag zur Lehre von der geographischen Verbreitung der Insecten, insbesondere der Käfer. p. 805—840.
- J. L. C. Gravenhorst. Einiges aus der Infusorienwelt. p. 841—908. Tab. LXII.)
- J. L. C. Gravenhorst. Ueber *Phrynosoma orbicularis*, *Trapelus hispidus*, *Phrynocephalus helioscopus*, *Corythophanes cristatus* und *Chamaeleopsis Hernandezii*. p. 909—958. (Tab. LXIII bis LXV.)
- Franciscus Ocskay. *Orthoptera nova*. p. 959—962.
- Schummel. Anmerkungen zu den im Vorhergehenden beschriebenen Orthopteren. p. 963—966.
- Index. p. 967—977. — Errata. 1 p.

Voluminis decimi et sexti supplementum primum*) sistens F. J. F. Meyenii observationes zoologicas, in itinere circum terram institutas, accedunt Guil. Erichsonii et H. Burmeisteri descriptiones et icones insectorum a Meyenio in ista expeditione collectorum = Verh. Bd. 8, Supplement enth. F. J. F. Meyen's Beiträge zur Zoologie, gesammelt auf einer Reise um die Erde, und W. Erichson's und H. Burmeister's Beschreibungen und Abbildungen der von Herrn Meyen auf dieser Reise gesammelten Insecten. Mit 41 Tafeln. Breslau und Bonn 1834. Für die Akademie in Eduard Weber's Buchhandlung in Bonn. 4^o. [II +] VIII + 312 p.

Inhalt. 2 p. — Vorrede. p. VII—VIII.

F. J. F. Meyen. Beiträge zur Zoologie. Dritte Abhandlung. Menschen-Raçon. 1. Ueber die Ur-Eingebornen von Peru. 2. Ueber die Tagaler auf den Philippinen, als Stammgenossen der Oceanier. p. 1—58. (Tab. I—V.)

— — Vierte Abhandlung. Vögel. p. 59—124. (Tab. VI—XXVI.)

— — Fünfte Abhandlung. Ueber das Leuchten des Meeres und Beschreibung einiger Polypen und anderer niederer Thiere. p. 125—216. (Tab. XXVII—XXXVI.)

— — Sechste Abhandlung. Insekten. Bearbeitet von W. Erichson und H. Burmeister: Coleoptera v. W. Erichson. p. 219—276. (Tab. XXXVII—XXXIX.) Lepidoptera von demselben. p. 277—284. (Tab. XL.) Rhyngota seu Hemiptera von H. Burmeister. p. 285—308. (Tab. XLI.)

Index. p. 309—312.

Tomi decimi septimi pars prior = Verh. Bd. 9, Abth. 1. Mit Kupfern. Breslau und Bonn 1835. Für die Akademie in Eduard Weber's Buchhandlung in Bonn. 4^o. [II +] XII + 508. XXVI + 81 p. 34 Tab.

Dedicatio. p. IX.

Index commentationum in hac priori parte voluminis septimi decimi exhibitaram. p. XI—XII.

C. F. Ph. v. Martius. Die Eriocauleae, als selbstständige Pflanzen-Familie aufgestellt und erläutert. p. 1—72. (Tab. I—V.)

C. L. Blume. Neesia, genus plantarum Javanicum, repertum, descriptum et figura illustratum. p. 73—84. (Tab. VI.)

C. G. Carus. Beobachtung über einen merkwürdigen schöngefärbten Eingeweidewurm, Leucochloridium paradoxum mihi, und dessen parasitische Erzeugung in einer Landschnecke, Succinea amphibia Drap., Helix putris Linn. p. 85—100^c. (Tab. VII.)

Herrmann v. Meyer. Ueber fossile Reste von Ochsen, deren Arten und das Vorkommen derselben. p. 101—170. (Tab. VIII—XII.)

J. J. Kaup. Die zwei urweltlichen pferdeartigen Thiere, welche im tertiären Sande bei Eppelsheim gefunden werden, bilden eine eigene Unter-Abtheilung der Gattung Pferd, welche in der Zahl der Fingerglieder den Uebergang zur Gattung Palaeotherium macht, und zwischen diese und Pferd zu stellen ist. p. 171—182. (Tab. XII. B.)

F. J. F. Meyen. Beiträge zur Zoologie, gesammelt auf einer Reise um die Erde. Siebente Abhandlung: Amphibien. Bearbeitet von A. F. A. Wiegmann. p. 183—268^d. (Tab. XIII—XXII.)

*) Das beabsichtigte zweite Supplement dieses Bandes wurde als erstes Supplement des 19. (= 11.) Bandes ausgegeben.

- Hermann Burmeister. Beschreibung einiger neuen oder weniger bekannten Schmarotzerkrebse, nebst allgemeinen Betrachtungen über die Gruppe, welcher sie angehören. p. 269—336. (Tab. XXIII—XXV.)
- August D. Krohn. Beitrag zur nähern Kenntniss des Auges der Cephalopoden. p. 337—366. (Tab. XXVI.)
- C. G. Carus. Beobachtung einer sehr eigenthümlichen Schimmelvegetation (*Pyronema Marianum* mihi) auf Kohlenboden. p. 367—384. (Tab. XXVII.)
- Zenker. Zwei neue fossile Corallenarten. p. 385—392. (Tab. XXVIII.)
- K. E. v. Baer. Ueber das Gefäss-System des Brautfisches. p. 393—408. (Tab. XXIX.)
- J. Bluff. Merkwürdiger Fall von Elephantiasis. p. 409—420. (Tab. XXX, XXXI.)
- J. T. C. Ratzeburg. Entomologische Beiträge. p. 421—476. (Tab. XXXII, XXXIII.)
- Ferd. Jos. Schmidt. Lebens- und Vertilgungsweise einiger dem Landwirthe schädlicher Insecten, nebst Angabe einer neuen Fang-Methode für mehrere Nachtschmetterlinge. Nach eigenen Erfahrungen zusammengestellt. p. 477—492. (Tab. XXXIV.)
- P. Fr. Bouché. Beiträge zur Insectenkunde. p. 493—508.
- Meteorologisches Jahrbuch der Grossherzoglichen Sternwarte zu Jena von Ludwig Schroen. Der neuen Folge erster Jahrgang der meteorologischen Beobachtungen der Grossherzoglichen Sternwarte vom Jahre 1833. XXVI + 81 p.
- Tomi decimi septimi pars posterior** = Verh. Bd. 9, Abth. 2. Mit Kupfern. Breslau und Bonn 1835. Für die Akademie in Eduard Weber's Buchhandlung in Bonn. 4^o. [II +] XXVI, p. 513—1113. Tab. 35—73. 2 Tabellen.
- Index commentationum, quae in hoc decimo septimo volumine exhibentur. p. V—VIII.
- Index commentationum, quae in hac secunda parte voluminis decimi septimi exhibentur. p. IX—X.
- Continuatio Catalogi Dominorum Collegarum Academiae C. L. C. Naturae Curiosorum, inde a Cal. Aug. 1833 ad Cal. Septembr. 1835 in eandem receptorum. p. XI—XVI.
- Dona. p. XVII—XXVI.
- Mayer. Untersuchungen über das Nabelbläschen und die Allantois bei Embryonen vom Menschen und von den Säugethieren. p. 513—568. (Tab. XXXV—XL.)
- Joh. Chr. Mikan. Eine von Dr. Gussone auf europäischem Boden entdeckte *Stapelia*, als neue Gattung aufgestellt und beschrieben. p. 569—598. (Tab. XLI.)
- A. J. C. Corda. Beiträge zur Lehre von der Befruchtung der Pflanzen. p. 599—614. (Tab. XLII—XLIV.)
- W. Batka. *Lauri Malabathri Lamarekii adumbratio*. p. 615—622. (Tab. XLV.)
- C. Ed. Miram. Beitrag zu einer Anatomie des *Pentastoma taenioides* R. p. 623—646. (Tab. XLVI.)
- F. J. F. Meyen. Einige Bemerkungen über die Identität der Flötzformation in der alten und in der neuen Welt. p. 647—656. (Tab. XLVII.)
- P. Phöbus. Zur pathologischen Anatomie. p. 657—674. (Tab. XLVIII—L.)
- Eduardus Eichwald. De Pecorum et Pachydermorum reliquiis fossilibus, in Lithuania, Volhynia et Podolia repertis commentatio. p. 675—760. (Tab. LI—LXIV.)
- Richardus Courtois. Commentarius in Remberti Dodonaei *Pemptades*. p. 761—840.
- Joh. Ev. Purkinje et G. Valentin. De motu vibratorio animalium vertebratorum. *Observationes recentissimae*. p. 841—854. (Tab. LXV, LXVI.)
- F. J. F. Meyen. Bemerkungen über die klimatischen Verhältnisse des südlichen China's. p. 855—908. (2 Tabellen.)

- G. W. Bischoff. Bemerkungen über die Lebermoose, vorzüglich aus den Gruppen der Marchantien und Riccieen, nebst Beschreibung mehrerer theils kritischer, theils neuer Arten. p. 909—1088. (Tab. LXVII—LXXI.)
- A. W. Otto. Ueber die *Viverra hermaphrodita* Pallas's; oder die *Platyschista* Pallasii, mihi. p. 1089—1102. (Tab. LXXII, LXXIII.)
- Nöggerath. Nachträgliche Bemerkung zu Carus's Abhandlung über *Pyronema Marianum* Vol. XVII. P. I. p. 1103—1104.
- Index. p. 1105—1113. — Errata. 1 p.

Voluminis septimi decimi supplementum, sistens H. R. Göpperti *Systema filicum fossilium* = Verh. Bd. 9. Supplement, enthaltend Die fossilen Farnkräuter von H. R. Göppert. Mit 44 Steindrucktafeln. Breslau und Bonn 1836. Für die Akademie in Eduard Weber's Buchhandlung in Bonn. 4°. XXXII + 486 [+ 1] p.

Tomi duodevicesimi pars prior = Verh. Bd. 10, Abth. 1. Mit Kupfern. Breslau und Bonn 1836. Für die Akademie in Eduard Weber's Buchhandlung in Bonn. 4°. XII [+ II +] 543 [+ IV +] 83 p. 40 Tab.

Index commentationum, in hac priori parte voluminis decimi octavi exhibiturum. p. XI—XII. Dedicatio. 1 p.

Carl Moritz Diesing. Monographie der Gattung *Tristoma*. p. 1—16. (Tab. I.)

B. C. Trinius. Ueber das Wesen und die Bedeutung der menschlichen Haare und Zähne. p. 17—50.

G. Valentin. Ueber den Verlauf und die letzten Enden der Nerven. p. 51—240. (Tab. II—IX.)

J. F. Brandt. Ueber den Bau der sogenannten Moschusdrüsen (Afterdrüsen) des Wuchuchol (*Sorex moschatus* Pall., *Desmana* Güldenst., *Mygale moschata* Cuv.). p. 241—260. (Tab. X.)

Hermann von Meyer. Beiträge zu Eryon, einem Geschlechte fossiler langschwänziger Krebse. p. 261—284. (Tab. XI, XII.)

Hermann von Meyer. Abweichungen von der Fünffzahl bei Echinideen, nachgewiesen durch einen vierzähligen Cidariten und durch einen sechszähligen Galeriten. p. 285—296. (Tab. XIII.)

Augustus Josephus Corda. Anatomie *Hydrae fuscae*. p. 297—304. (Tab. XIV—XVI.)

Carl Moritz Diesing. Helminthologische Beiträge. p. 305—318. (Tab. XVII.)

G. A. Walker-Arnott. *Pugillus plantarum Indiae orientalis*. p. 319—356^d.

Nees ab Esenbeck. Excursus de *Solano Wightii*, quem *Arnottii* collegae observationibus addidit. p. 357—360. (Tab. XVIII.)

J. B. W. Lindenberg. Monographie der Riccieen. p. 361—504. (Tab. XIX—XXXVII. Nachträge. p. 504^{a-m}.)

F. J. F. Meyen. Beiträge zur Kenntniss der Azollen. p. 505—524. (Tab. XXXVIII.)

Aimé Henry. Beiträge zur Kenntniss der Laubknospen. p. 525—540. (Tab. XXXIX, XL.)

G. Valentin. Nachtrag zur Abhandlung: Ueber den Verlauf und die letzten Enden der Nerven. p. 541—543.

Meteorologisches Jahrbuch der Grossherzoglichen Sternwarte zu Jena von Ludwig Schroen. Der neuen Folge zweiter Jahrgang der meteorologischen Beobachtungen der Grossherzoglichen Sternwarte vom Jahre 1834. [IV +] 83 p.

Tomi duodevicesimi pars secunda = Verh. Bd. 10, Abth. 2. Mit Kupfern. Breslau und Bonn 1838. Für die Akademie in Eduard Weber's Buchhandlung in Bonn. 4°. VIII + XV, p. 545—802 [+ II +] IV + 80 p. Tab. 41—57.

Index commentationum, in hac posteriori parte voluminis duodevicesimi exhibitarum. p. VII—VIII.

Index commentationum, in hoc duodevicesimo volumine exhibitarum. p. I—II.

Continuatio Catalogi Dominorum Collegarum Academiae C. L. C. Naturae Curiosorum, inde a die III. Augusti 1836 usque ad calendas Januarii anni 1838 in eandem receptorum. p. III—VI.

Dona. p. VII—XV.

Henricus Robertus Göppert. De floribus in statu fossili commentatio. p. 545—572. (Tab. XLI, XLII.)

E. Hering. Die Kräzmilben der Thiere und einige verwandte Arten, nach eigenen Untersuchungen beschrieben. p. 573—624. (Tab. XLIII—XLV.)

Eschricht. Cirroteuthis Mülleri, eine neue Gattung der Cephalopoden bildend. p. 625—634. (Tab. XLVI—XLVIII.)

Emile Jacquemin. Recherches anatomiques et physiologiques sur le développement des êtres organisés. I. Mémoire. Contenant l'histoire du développement du Planorbis cornea. p. 635—678. (Tab. XLIX—LI.)

J. G. C. Lehmann. Antrocephalus, eine neue Gattung der Lebermoose, aus der Gruppe der Marchantien. p. 679—684. (Tab. LII.)

F. Unger. Mikroskopische Beobachtungen. p. 685—710. (Tab. LIII.)

J. L. C. Gravenhorst. Beiträge zur genauern Kenntniss einiger Eidechseengattungen. p. 711—784. (Tab. LIV—LVI.)

F. Unger. Weitere Beobachtungen über die Samenthiere der Pflanzen. p. 785—796. (Tab. LVII.)

Index. p. 797—802. — Ankündigung. 1 p.

Meteorologisches Jahrbuch der Grossherzoglichen Sternwarte zu Jena von Ludwig Schroen. Der neuen Folge dritter Jahrgang der meteorologischen Beobachtungen der Grossherzoglichen Sternwarte vom Jahre 1835. IV + 80 p.

Voluminis duodevicesimi supplementum primum = Verh. Bd. 10, Supplement 1. Mit 33 Tafeln. Breslau und Bonn 1841. Für die Akademie in Eduard Weber's Buchhandlung in Bonn. 4°. XLVI + 301.

Index commentationum, in hoc voluminis duodevicesimi supplemento primo contentorum. p. VII—VIII.

C. G. Nees ab Esenbeck. De Kamptzia, novo Myrtacearum genere. p. IX—XVIII. (Tab. I, II.)

Ernestus Fridericus de Glocker. Ad virum illustrissimum Carolum Albertum Christophorum Henricum Liberum Baronem de Kamptz litterae. De Graphite moravico et de phaenomenis quibusdam, originem Graphitae illustrantibus. p. XIX—XLIV. (Tab. I, II.)

Nees ab Esenbeck. Adnotatio ad dissertationem de Kamptzia. p. XLV—XLVI.

Fée. Mémoires lichénographiques. p. 1—80°. (Tab. I—VI.)

F. A. Guil. Miquél. Monographia generis Melocacti. p. 81—200c. (Tab. I—XI.)

Fr. Junghuhn. Ueber Javan'sche Balanophoreen. p. 201—224. (Tab. I, II.)

Nees von Esenbeck. Zusatz zu obiger Abhandlung. p. 225—228.

H. R. Göppert. Ueber den Bau der Balanophoren, so wie über das Vorkommen von Wachs in ihnen und in andern Pflanzen. p. 229—272. (Tab. I—III.)

- J. N. von Suhr. Beiträge zur Algenkunde. p. 273—288. (Tab. I—III.)
- G. F. Jaeger. De monstrosa folii Phoenicis dactyliferae conformatione, a Goetheo olim observata et figura picta illustrata, nec non de ramo ejusdem arboris intra spadicem contento. p. 289—294. (Tab. I—IV.)
- Index. p. 295—300. — Ankündigung. p. 301.
- Voluminis duodevicesimi supplementum alterum** exhibens Henrici Schultzi libri de cyclosi plantarum = Verh. Bd. 18 [10], Supplement 2. Mit 33 Steindrucktafeln. Breslau und Bonn 1841. Für die Akademie in Eduard Weber's Buchhandlung in Bonn. 4°. XII + 355 p.
- [Auch Sondertitel]: C. H. Schultz. Die Cyklose des Lebenssaftes in den Pflanzen. Herausgegeben von der Kaiserl. Leopoldinisch-Carolinischen Akademie der Naturforscher. Breslau und Bonn 1841.
- Tomi undevicesimi pars prior** = Verh. Bd. 11, Abth. 1. Mit Kupfern. Breslau und Bonn 1839. Für die Akademie in Eduard Weber's Buchhandlung zu Bonn. 4°. [II+] X + 406 [+ 6] p. 34 Tab.
- Dedicatio. 1 p.
- Index commentationum, in hac priori parte voluminis undevicesimi exhibitarum. p. IX—X.
- C. G. Carus. *Needhamia expulsoria Sepiae officinalis*. Beschrieben und abgebildet und mit einigen Bemerkungen über epiorganische Geschöpfe begleitet. p. 1—18. (Tab. I.)
- L. Thienemann. Ueber ein neues Geschlecht von Schneepflanzen, *Chionyphe*, Schneegewebe. p. 19—26. (Tab. II.)
- M. J. Schleiden. Ueber die Bildung des Eichens und Entstehung des Embryo's bei den Phanerogamen. p. 27—58. (Tab. III—VIII.)
- M. J. Schleiden und Th. Vogel. Beiträge zur Entwicklungsgeschichte der Blüthentheile bei den Leguminosen. p. 59—84. (Tab. IX—XI.)
- Aimé Henry. Beitrag zur Kenntniss der Laubknospen. Zweite Abtheilung. Coniferen. p. 85—114. (Tab. XII—XIV.)
- L. Pfeiffer. Neuere Erfahrungen über mehrere Cacteen. p. 115—124. (Tab. XV, XVI.)
- Heinrich Rathke. Bemerkungen über den Bau des *Dichelesthium sturionis* und der *Lernaeopoda stellata*. p. 125—168. (Tab. XVII.)
- J. van der Hoeven. Annotationes de quibusdam mammalium generibus. p. 169—186. (Tab. XVIII—XX.)
- Germer. Die versteinerten Insecten Solenhofens. p. 187—222. (Tab. XXI—XXIII.)
- G. Valentin. Beschreibung einiger Antholysen von *Lysimachia Ephemerum*. p. 223—236.
- G. Valentin. Ueber die Spermatozoen des Bären. p. 237—244. (Tab. XXIV.)
- L. Fintelmann. Beiträge zur näheren Bestimmung und Naturgeschichte einiger auf der Kiefer (*Pinus sylvestris* L.) lebender Lophyren. p. 245—280. (Tab. XXV.)
- C. A. Agardh. Revision der Algengattung *Macrocystis*. p. 281—316. (Tab. XXVI—XXVIII.)
- A. A. Berthold. Der gespaltene Unterkiefer, eine Hemmungsbildung, beobachtet an einem Kalbe. p. 317—326. (Tab. XXIX.)
- Goldfuss. Beiträge zur Petrefactenkunde. p. 327—364. (Tab. XXX—XXXIII.)
- Maximilian, Prinz zu Wied. Ueber einige Nager mit äusseren Backentaschen aus dem westlichen Nord-America. p. 365—384. (Tab. XXXIV.)

A. L. S. Lejeune. Remarques critiques sur le Mémoire de Rob. Courtois, inséré dans les Actes de l'Académie des Curieux de la Nature, volume XVIII^e, partie II^e, sous le titre: Commentarius in Remberti Dodonaei Pemptades. p. 385—406.

Druckfehler. 1 p. — Ankündigung. 1 p.

Voluminis undevicesimi pars posterior = Verh. Bd. 11, Abth. 2. Mit 45 Steindrucktafeln. Breslau und Bonn 1842. Für die Akademie in Eduard Weber's Buchhandlung in Bonn. XXXII+706 [+2] p. Tab. 35—79.

Dedicatio. 1 p.

Index commentationum, quae in hoc undevicesimo volumine exhibentur. p. X—XII.

Index commentationum, in hac altera parte voluminis undevicesimi contentarum. p. XIII—XIV.

Continuatio Catalogi Collegarum Academiae C. L. C. Naturae Curiosorum, inde a die III. Augusti anni 1838 usque ad Idus Octobres anni 1841 in eandem receptorum. p. XV—XX.

Dona. p. XXI—XXXII.

G. A. Michaelis. Ueber die Retina, besonders über die Macula lutea und das Foramen centrale. p. 1—40. (Tab. XXXV—XXXIX.)

A. Krohn. Nachträgliche Beobachtungen über den Bau des Auges der Cephalopoden. p. 41—50.

M. J. Schleiden und J. R. Th. Vogel. Ueber das Albumen, insbesondere der Leguminosen (nebst einem Anhang). p. 51—96. (Tab. XL—XLV.)

H. R. Göppert. Ueber die fossile Flora der Quadersandsteinformation in Schlesien, als erster Beitrag zur Flora der Tertiärgebilde. p. 97—134. (Tab. XLVI—LIII.)

H. R. Göppert. Fossile Pflanzenreste des Eisensandes von Achen, als zweiter Beitrag zur Flora der Tertiärgebilde. p. 135—160. (Tab. LIV.)

Fr. A. Guil. Miquel. Epistola de novo Fungorum entophytorum genere, quam Academiae Praesidi (die XX. Julii 1838) scripsit. p. 161—168. (Tab. LV.)

P. Phoebus. Ueber den Keimkörner-Apparat der Agaricinen und Helvellaceen. p. 169—248. (Tab. LVI, LVII.)

Fortunat Forster. Ideen über die Gebilde der Clausilien. p. 249—282. (Tab. LVIII.)

E. Jacquemin. Recherches physiologiques et anatomiques sur la respiration et sur les phénomènes qui en sont les conséquences. p. 283—338. (Tab. LIX—LXI.)

Heyfelder. Beiträge zur pathologischen Anatomie. p. 339—358. (Tab. LXII—LXIV.)

Aimé Henry. Beitrag zur Kenntniss der Laubknochen. Dritte Abtheilung. Ueber nebenständige Beiknochen. p. 359—366. (Tab. LXV.)

H. R. Göppert. Ueber die fossile Flora der Gypsformation zu Dirschel in Oberschlesien, als dritter Beitrag zur Flora der Tertiärgebilde. p. 367—378. (Tab. LXVI, LXVII.)

H. R. Göppert. Ein Beitrag zur Flora des Uebergangsgebirges. p. 379—382. (Tab. LXVIII.)

Friedr. Kützing. Ueber ein neues Botrydium. p. 383—390. (Tab. LXIX.)

J. T. C. Ratzeburg. Zur Charakteristik der früheren Zustände und der Verwandlung der Lepidoptern, besonders der Mikrolepidoptern. p. 391—412. (Tab. LXX.)

F. Unger. Fossile Insecten. p. 413—428. (Tab. LXXI, LXXII.)

J. L. C. Gravenhorst und H. Scholtz. Beobachtungen über die Verwandlung der Schildkäfer (Cassida). p. 429—440. (Tab. LXXIII.)

A. A. Berthold. Ueber einen Schädel aus den Gräbern der alten Paläste von Mitla, im Staate von Oajaca. p. 441—454. (Tab. LXXIV, LXXV.)

C. G. Carus. Entwicklung der Form eines Angesichts auf einem cyclopischen Auge. Sehr merkwürdiger Fall einer Missgeburt. p. 455—468. (Tab. LXXVI.)

- M. L. Frankenheim. System der Krystalle, ein Versuch. p. 469—660.
 A. Oschatz. De Phalli impudici germinatione dissertatio. p. 661—672. (Tab. LXXVII.)
 E. F. Glocker. Ueber eine neue räthselhafte Versteinerung aus dem thonigen Sphärosiderit der Karpathensandsteinformation im Gebiete der Beskiden, nebst vorangeschickten Bemerkungen über die Versteinerungen dieses Gebietes überhaupt. p. 673—700. (Tab. LXXVIII, LXXIX.)
 Index. p. 701—706. — Errata typographica. 1 p. — Ankündigung. 1 p.

Voluminis undevicesimi supplementum primum sistens F. J. F. Meyenii observationes botanicas, in itinere circum terram institutas. Opus posthumum, sociorum Academiae curis suppletum = Verh. Bd. 11, Supplement 1, enth. F. J. F. Meyen's Beiträge zur Botanik, gesammelt auf einer Reise um die Erde. Nach dessen Tode von den Mitgliedern der Akademie fortgeführt und bearbeitet. Mit 13 Steindruck- und Kupfertafeln. Breslau und Bonn 1843. Für die Akademie in Eduard Weber's Buchhandlung in Bonn. 4°. XXXII + 512 p.

Vorerinnerung. p. IX—XII.

J. T. C. Ratzeburg. Meyen's Lebenslauf. p. XIII—XXXII.

Theodorus Vogel. Leguminosae. p. 1—46. (Tab. I u. II.)

Aug. Henr. Rud. Grisebach. Gentianeae. p. 47—52.

C. G. Nees ab Esenbeck. Cyperaceae. p. 53—124^b.

C. G. Nees ab Esenbeck. Juncaceae et Philydraceae. p. 125—132.

C. G. Nees ab Esenbeck. Gramineae. p. 133—208.

Julius Meyen et Julius de Flotow. Lichenes. p. 209—232. (Tab. III, IV.)

J. F. Klotzsch. Fungi. p. 233—246. (Tab. V, VI.)

G. Walpers. Cruciferas, Capparideas, Calycereas et Compositas, quas Meyenius in orbis circumnavigatione collegit, enumerat novasque describit. p. 247—296.

G. Walpers.

J. C. Schauer.

C. G. Nees ab Esenbeck.

J. F. Klotzsch.

J. C. Schauer. Monocotyledoneae (exclusis Glumaceis). p. 425—450. (Tab. XII, XIII.)

Jg. Goldmann. Acotyledoneae sive Cellulares. Filices. p. 451—468.

Gottsche, Lindenberg et Nees ab Esenbeck. Hepaticae. Bryaceae. p. 469—479.

Addenda et emendanda. p. 479—482.

F. A. Guil. Miquél. Addenda: Piperaceae. p. 483—495.

Index tabularum. p. 496—497. — Index. p. 498—512.

Voluminis undevicesimi supplementum alterum = Verh. Bd. 11, Supplement 2. Mit 14 Kupfer- und Steindrucktafeln. Breslau und Bonn 1841. Für die Akademie in Eduard Weber's Buchhandlung in Bonn. 4°. [II +] LVI + IV + 334 p.

Dedicatio. p. V.

Index commentationum, in hoc supplemento secundo voluminis undevicesimi contentorum. p. VII.

Praefatio. p. IX—XVI.

Christiani Godofredi Nees ab Esenbeck ad socios litterae, quibus supremi protectoratus, a Fridericco Guilelmo IV. pridie Kal. Oct. a. MDCCCXL recepti, prospera auspicia indicantur. Adjecta est Lepidagathidis, generis ex Acanthacearum ordine, illustratio monographica. p. XVII—LVI.

Daniel Friedrich Eschricht. Anatomisch-physiologische Untersuchungen über die Bothryocephalen. p. I—IV, 1—152. (Tab. I—III.)

Joannes Conradus Schauer. Monographia Myrtacearum xerocarpicarum. Sectio I. Chamaelauciarum hucusque cognitarum genera et species illustrans. p. 153—272. (Tab. I—VII.)

Ernst Friedrich Glocker. Ueber den Jurakalk von Kurowitz in Mähren, und über den darin vorkommenden Aptychus imbricatus. p. 273—308. (Tab. I—III.)

— — Anhang zu voranstehender Abhandlung. Ueber die kalkführende Sandsteinformation auf beiden Seiten der mittleren March, in der Gegend zwischen Kwassitz und Kremsier. Zur Vergleichung des Sandsteins von Kurowitz und den Sandsteinen anderer Localitäten in dieser Gegend. p. 309—334. (Tab. IV.)

Voluminis vicesimi (seu decadis tertiae tomi primi) **pars prior** = Verh. Bd. 12, Abth. 1.

Mit 23 Kupfer- und Steindrucktafeln. Breslau und Bonn 1843. Für die Akademie in Eduard Weber's Buchhandlung in Bonn. 4^o. [XII+] 410 p.

Dedicatio. 1 p.

Index commentationum, in hac priori parte voluminis vicesimi contentarum. 1 p.

Heinrich Rathke. Beiträge zur Fauna Norwegens. p. 1—264^o. (Tab. I—XII.)

C. M. Gottsche. Anatomisch-physiologische Untersuchungen über Haplomitrium Hookeri N. v. E., mit Vergleichung anderer Lebermoose. p. 265—398. (Tab. XIII—XX.)

Toussaint von Charpentier. Ueber einige fossile Insecten aus Radoboj in Croaticen. p. 399—410. (Tab. XXI—XXIII.)

Voluminis vicesimi pars posterior = Verh. Bd. 12, Abth. 2. Mit 14 Kupfer- und Steindrucktafeln. Breslau und Bonn 1844. Für die Akademie in Eduard Weber's Buchhandlung in Bonn. 4^o. XX, p. 411—754. Tab. 24—37.

Index commentationum, quae in hoc vicesimo volumine continentur. p. IX.

Continuatio Catalogi Collegarum Academiae C. L. C. Naturae Curiosorum, inde ab Idibus Octobribus anni 1841 usque ad Idus Octobres anni 1843 in eandem receptorum. p. XI—XIV.

Dona. p. XV—XX.

J. von Flotow. Ueber Haematococcus pluvialis. p. 411—606. (Tab. XXIV—XXVI.) (Mit Zusatz von Nees von Esenbeck p. 566—574, und mathematischen Beilagen von Hugo von Rothkirch p. 575—582 und Leopold Finger p. 583—590.)

Joannes Carolus Leopoldus Barkowius. Disquisitiones recentiores de arteriis mammalium et avium. p. 607—720. (Tab. XXVII—XXXIV.)

Mayer. Ueber die Zunge als Geschmacksorgan. p. 721—748. (Tab. XXXV—XXXVII.)

Index. p. 749—754.

Voluminis vicesimi primi pars prior = Verh. Bd. 13, Abth. 1. Mit 29 Tafeln. Breslau und Bonn 1845. Für die Akademie in Eduard Weber's Buchhandlung in Bonn. 4^o. XX+412 [+3] p.

Dedicatio. p. IX.

Index commentationum, in hac priori parte voluminis vicesimi primi contentarum. p. XI—XII.

- Dona. p. XIII—XX.
- Joannes Conradus Schauer. Dissertatio phytographica de Regelia, Beaufortia et Calothamno, generibus plantarum Myrtacearum. p. 1—32. (Tab. I.)
- Mauritius Seubert. Elatinarum Monographia. p. 33—60. (Tab. II—V.)
- J. von Flotow. Lecidea scabrosa Ach. Meth. in ihrem Verhältnisse zu Lecidea flavovirescens Borr. (*L. citrinella* Ach.) und Lecidea Draparnaldii Gratel. (sub Placodio) (*L. flavovirescens* Flörke, Fries; *L. sphaerica* Schaer.). p. 61—84.
- Carolus Henricus Schultz. Hypochoerideae. p. 85—172.
- August Goldfuss. Der Schädel des Mosasaurus, durch Beschreibung einer neuen Art dieser Gattung erläutert. p. 173—200. (Tab. VI—IX.)
- Gustavus Heinzel. De Macrozamia Preissii. p. 201—248. (Tab. X—XIII.)
- Carl Theodor von Siebold. Ueber die Spermatozoiden der Locustinen. p. 249—274. (Tab. XIV, XV.)
- A. Henry. Beiträge zur Kenntniss der Laubknospen. Dritte Abtheilung: Tulipa sylvestris, Gagea arvensis und stenopetala. p. 275—292. (Tab. XVI, XVII.)
- H. Karsten. Disquisitio microscopica et chemica hepatis et bilis Crustaceorum et Molluscorum. p. 293—326. (Tab. XVIII—XXI.)
- Karl Stahl. Beitrag zur Pathologie des Idiotismus endemicus, genannt Cretinismus, in den Bezirken Sulzheim und Gerolzhofen, in Unterfranken des Königreichs Baiern. p. 327—398. (Tab. XXII—XXIX.)
- Lehmann. Ein Nachtrag über den Didus ineptus. p. 399—404.
- S. C. von Siemusowa-Pietruski. Erziehung der Auerhühner in der Gefangenschaft. Aus einem nicht gedruckten Manuscripte einer Naturgeschichte der Vögel Galiziens. Mit einem Zusatze von L. Brehm. p. 405—412.
- Druckfehler. 1 p. — Ankündigung. 1 p.
- Voluminis vicesimi primi pars posterior** = Verh. Bd. 13, Abth. 2. Mit 21 Tafeln. Breslau und Bonn 1845. Für die Akademie in Eduard Weber's Buchhandlung in Bonn. 4^o. XCII, p. 417—718. Tab. 30—50.
- Index commentationum, quae in hoc vicesimo primo volumine exhibentur. p. V—VI.
- Index commentationum, in hac posteriori parte voluminis vicesimi secundi contentarum. p. VII—VIII.
- Continuatio Catalogi Dominorum Collegarum Academiae C. L. C. Naturae Curiosorum Idibus Octobribus a. 1844 in eandem receptorum. p. IX—X.
- Dona. p. XI—XVI.
- G. Jaeger. Ehrengedächtniss des Königl. Württembergischen Staatsraths von Kielmeyer. p. XVII—XCII.
- C. M. Gottsche. Ueber die Fructification der Jungermanniae Geocalyceae. p. 417—466. (Tab. XXX—XXXII.)
- S. Reissek. Ueber die selbstständige Entwicklung der Pollenzelle zur keimtragenden Pflanze. p. 467—492. (Tab. XXXIII, XXXIV.)
- E. F. Glocker. Bemerkungen über einige Terebrateln aus dem Jurakalk Mährens und Ungarns. p. 493—516. (Tab. XXXV.)
- Ludovicus Adolphus Neugebauer. Systema venosum avium cum eo mammalium et inprimis hominis collatum. Commentatio anatomica a gratioso medicorum ordine in literarum universitate Vratislaviensi d. III. Aug. a. 1844 praemio ornata. p. 517—698. (Tab. XXXVI bis L.)

Zincken. Systematische Uebersicht der Gänge und Lager des Harzes, welche metallführend sind. p. 699—712.

Index. p. 713—718.

Voluminis vicesimi primi supplementum sistens F. A. G. Miquél Illustrationes piperacearum = Verh. Bd. 13, Suppl. Mit 92 Steindrucktafeln. Breslau und Bonn 1846. Für die Akademie in Eduard Weber's Buchhandlung in Bonn. 4^o. [IV +] 87 p.

Voluminis vicesimi secundi pars prior = Verh. Bd. 14, Abth. 1. Mit 38 Tafeln. Breslau und Bonn 1847. Für die Akademie in Eduard Weber's Buchhandlung in Bonn. 4^o. [XII +] 365 p.

Dedicatio. 1 p.

Index commentationum, in hac priori parte voluminis vicesimi secundi contentarum. 1 p.

C. Mayer. Beiträge zur Anatomie des Elephanten und der übrigen Pachydermen. p. 1—88. (Tab. I—IX.)

E. v. Bibra. Ueber einige pathologische Producte von Vögeln und Säugethieren. p. 89—116. (Tab. X.)

H. R. Göppert. Zur Kenntniss der Balanophoren, insbesondere der Gattung Rhopalocnemis Jungh. p. 117—158. (Tab. XI—XV.)

Theodor Poleck. Chemische Untersuchung des wachsähnlichen Bestandtheiles der Balanophora elongata Blume. p. 159—168.

A. Henry. Knospenbilder, ein Beitrag zur Kenntniss der Laubknospen und der Verzweigungsart der Pflanzen. Erste Abtheilung. Dicotyledonen. p. 169—342. (Tab. XVI—XXXII.)

Goldfuss. Die Knochenreste eines in der Papierkohle des Siebengebirges aufgefundenen Moschusthieres. p. 343—352. (Tab. XXXIII, XXXIV.)

H. R. Göppert. Zur Flora des Quadersandsteins in Schlesien. Als Nachtrag zu der früher erschienenen Abhandlung über denselben Gegenstand in Nova Acta Vol. XIX. P. II. 1841. p. 99—134. p. 353—365. (Tab. XXXV—XXXVIII.)

Voluminis vicesimi secundi pars altera = Verh. Bd. 14, Abth. 2. Mit 39 Tafeln. Breslau und Bonn 1850. Für die Akademie in Eduard Weber's Buchhandlung in Bonn. 4^o. XCVI, p. 369—965 [+2]. Tab. 39—73.

Dedicatio. p. V.

Index commentationum, quae in hoc volumine vicesimo secundo exhibentur. p. VII—VIII.

Index commentationum in hac posteriori parte voluminis vicesimi secundi contentarum. p. IX—X.

Vorwort. p. XI—XIV.

Continuatio Catalogi Dominorum Collegarum Academiae C. L. C. Naturae Curiosorum, inde ab ineunte anno 1845 ad ultimum usque Decembrem anni 1849 in eandem receptorum. p. XV—XX.

Dona. p. XXI—XLII.

Uebersicht der Berathungen und eventuellen Beschlüsse im Kreise des Adjuncten-Collegii, betreffend den Plan einer auf den Grund der Kaiserl. Leopoldinisch-Carolinischen Akademie zu errichtenden freien Central-Akademie für das deutsche Reich und einer damit zu verbindenden allgemeinen Hochschule. p. XLIII—XC.

- Ocskay von Ocskö, Gravenhorst und Nees von Esenbeck. Toussaint von Charpentier's letzte Insectenabbildung. Mit einer Tafel (A.). p. XCI—XCVI.
- C. G. Carus. Das Kopfskelet des Zeuglodon Hydrarchos. Zum ersten Male nach einem vollständigen Exemplare beschrieben und abgebildet. p. 369—390. (Tab. XXXIX. A. B.)
- Vaheae Bojerianae et Cassia filipendula Boj. iconibus illustratae. Communicavit Alph. de Candolle. p. 391—400. (Tab. XL—XLII.)
- J. W. Baron v. Müller. Fragmentarische Mittheilungen über die in Afrika gemachten Reisen. p. 401—420.
- A. A. Berthold. Ueber Cinyzis Homeana Bell. p. 421—428. (Tab. XLIII—XLV.)
- A. A. Berthold. Ueber einen fossilen Elennschädel mit monströsen Geweihen. p. 429—438. (Tab. XLVI.)
- Ferd. Krauss. Ueber einige Petrefacten aus der untern Kreide des Kaplandes. p. 439—464. (Tab. XLVII—L.)
- Karl Gustav Stenzel. Zwei Beiträge zur Kenntniss der fossilen Palmen. p. 465—508. (Tab. LI—LIII.)
- Ferdinand Cohn. Zur Lehre vom Wachsthum der Pflanzenzelle. p. 509—540. (Tab. LIV.)
- Unger. Beschreibung und Erklärung einiger Antholysen von Primula Chinensis Lindl. p. 541 bis 558. (Tab. LV A. B.)
- S. Lantzius-Beninga. Beiträge zur Kenntniss des innern Baues der ausgewaschenen Mooskapsel, insbesondere des Peristomes. p. 559—604. (Tab. LVI—LXVI.)
- Ferdinand Cohn. Nachträge zur Naturgeschichte des Protococcus pluvialis Kützing, (Haemato-coccus pluvialis Flotow, Chlamidococcus versatilis A. Braun, Chlamidococcus pluvialis Flotow und A. Braun.) p. 605—764. (Tab. LXVII. A. B.)
- Georg Jäger. Uebersicht der fossilen Säugethiere, welche in Württemberg in verschiedenen Formationen aufgefunden worden sind, und nähere Beschreibung und Abbildung einzelner derselben. p. 765—934. (Tab. LXVIII—LXXII.)
- E. F. Glocker. Ueber einige neue fossile Thierformen aus dem Gebiete des Karpathensandsteins. p. 935—946. (Tab. LXXIII.)
- Batka. Ueber die Entstehung der Harze in der Natur. p. 947—954.
- Index. p. 955—965. — Verbesserungen. 1 p.
- Voluminis vicesimi secundi supplementum** sistens Floram fossilem formationis transitionis autore H. R. Goepfert = Verh. Bd. 14, Suppl. enth. Fossile Flora des Übergangsgebirges. Mit 44 Tafeln. Breslau und Bonn 1852. Für die Akademie in Eduard Weber's Buchhandlung in Bonn. 4°. X+299 p.
- Voluminis vicesimi tertii pars prior** = Bd. 15, Abth. 1. Mit 52 Tafeln. Breslau und Bonn 1851. Für die Akademie in Eduard Weber's Buchhandlung in Bonn. 4°. LXXII+535 p.
- Dedicatio. p. IX.
- Index commentationum, quae in hac priori parte voluminis vicesimi tertii exhibentur. p. XI.
- Vorwort. p. XV.
- Adresse und Bitte der Kaiserl. Leopoldinisch-Carolinischen Akademie der Naturforscher an die deutschen Fürsten und Regierungen, die deutschen Kammern und alle deutschen Mitbürger. p. XVII—LXXII.

- A. Lereboullet. Recherches sur l'anatomie des organes génitaux des animaux vertébrés. Mémoire couronné par l'Académie des sciences de Paris. p. 1—228^a. (Tab. I—XX.)
- Eduard Zeis. Beiträge zur pathologischen Anatomie und zur Pathologie des Hüftgelenkes. p. 229—290. (Tab. XXI—XXVI.)
- J. L. C. Gravenhorst. Ueber die im zoologischen Museum der Universität Breslau befindlichen Wirtelschleichen (Pseudosaura), Krüppelfüssler (Brachypoda), und einige andere, denselben verwandte Reptilien aus den Zünften der Schleichen und Dickzüngler. p. 291—394. (Tab. XXVII—XLV.)
- N. Pringsheim. Die Entwicklungsgeschichte der Achlya prolifera. p. 395—460. (Tab. XLVI—L.)
- v. Gorup-Besanez. Chemische Untersuchung des Mineralwassers zu Steben, im baierischen Voigtlande. p. 461—492.
- Ferdinand Cohn. Die Entwicklungsgeschichte des Pilobolus crystallinus. p. 493—535. (Tab. LI, LII.)

Voluminis vicesimi tertii pars posterior = Bd. 15, Abth. 2. Mit 40 Tafeln. Breslau und Bonn 1852. Für die Akademie in Eduard Weber's Buchhandlung in Bonn. 4^o. XXXVI, p. 537—830. Tab. 53—92.

Dedicatio. p. V.

Index commentationum, quae in hoc volumine vicesimo tertio exhibentur. p. IX—X.

Index commentationum, quae in hac secunda parte voluminis vicesimi tertii exhibentur. p. XI.

Continuatio Catalogi Dominorum Collegarum Academiæ C. L. C. Naturae Curiosorum, a mense Octobris anni 1850 usque ad Junium 1852 receptorum. p. XIII—XX.

Dona. p. XXI—XXXVI.

Oscar Heyfelder. Ueber den Bau der Lymphdrüsen. p. 537—556. (Tab. LIII.)

J. Milde. Beiträge zur Kenntniss der Equiseten. p. 557—612. (Tab. LIV—LVI.)

J. Milde. Zur Entwicklungsgeschichte der Equiseten und Rhizokarpen. p. 613—646. (Tab. LVII bis LX.)

Agathon Bernstein. Microstoma hiemale, eine neue Pilzgattung aus der Gruppe der Pezizoideen. p. 647—656. (Tab. LXI.)

J. Milde. Mantissee zur Abhandlung über Microstoma hiemale. p. 657—658.

C. Mayer. Ueber den Bau des Organes der Stimme bei dem Menschen, den Säugethieren und einigen grösseren Vögeln, nebst physiologischen Bemerkungen. p. 659—766. (Tab. LXII bis LXXXIX.)

E. A. Meinel. Beiträge zur pathologischen Anatomie. p. 767—788. (Tab. XC.)

E. F. Glocker. Ueber einige Erscheinungen an Kalkspathformen. p. 789—816. (Tab. XCI, XCII.)

Victor B. A. Comte Trévisan. Note sur les Corallines. p. 817—823.

Index. p. 825—830.

Voluminis vicesimi tertii supplementum sistens revisionem potentillarum iconibus illustratam auctore Christiano Lehmann = Verh. Bd. 23 [= 15], Suppl. enth. Revisio potentillarum von Christian Lehmann. Mit 64 Steindrucktafeln. Breslau und Bonn 1856. Für die Akademie in Eduard Weber's Buchhandlung in Bonn. 4^o. [II+] XIV+230 [+1] p. 5 Tabellen.

Voluminis vicesimi quarti pars prior = Verh. Bd. 16, Abth. 1. Mit 23 Tafeln. Breslau und Bonn 1854. Für die Akademie in Eduard Weber's Buchhandlung in Bonn. 4°. CLIV + 492 p.

Dedicatio. p. V.

Index commentationum, quae in hac priori parte voluminis vicesimi quarti exhibentur. p. VII—VIII.
Vorwort und Rückblick auf die i. J. 1852 zu Wiesbaden zu begehende zweite Säcularfeier der Akademie. p. IX—XXVI.

Mit Beilage: Wie kann dem deutschen Vaterlande Theilnahme an dem Schicksale der Kaiserl. Leopoldinisch-Carolinischen Akademie der Naturforscher beigebracht werden? von Marco Polo (Joh. Dan. Ferd. Neugebauer). p. XXVI—XXX.

Friedrich Emmert und Gottfried v. Segnitz. Das Florengebiet der Stadt Schweinfurt. p. XXXI—L.
Die zweite Säcularfeier der Akademie zu Wiesbaden am 21. September 1852. p. LI—CXLIV.

I. Nees v. Esenbeck. Stellung der Akademie am 21. September. p. LI—LX.

II. Georg v. Jäger. Festrede. p. LXI—LXXIX.

Beilage. Emmert und v. Segnitz. Zur Geschichte des Urhebers der Akademie, Dr. Laur. Bausch. p. LXXX—LXXXIV.

III. Worte des Praesidenten. p. LXXXV—XCII.

IV. Die Demidoff'schen Preise. p. XCIII—XCVI.

V. Bereicherungs- und Erweiterungs-Gedanken, als Zugabe zu den Nachrichten über den Verlauf der zweiten Säcularfeier der Akademie. p. XCVII—CXLII.

1. Heyfelder, Kastner und Will: Anträge und Vorschläge zu dem beabsichtigten Denkmale für Oken zu Jena. p. CIII—CVIII.

2. Jäger und Lehmann: Entwurf zu Satzungen der Kaiserlichen Leopoldinisch-Carolinischen Akademie der Naturforscher. p. CIX—CXII.

3. Steudel: Ueber naturhistorische Reisen und die Mittel, sie allen Naturforschern nützlich zu machen, mit Bezug auf den naturhistorischen Reiseverein in Esslingen. p. CXIII—CXXXIV.

4. Gründung der meteorologischen Gesellschaft Frankreichs. p. CXXXV bis CXLII.

VI. Schluss [die Demidoff'schen Preise betr.]. p. CXLIII—CXLVI.

Continuatio Catalogi Dominorum Collegarum Academiae C. L. C. Naturae Curiosorum, ab anno 1852 usque ad Decembrem 1853 receptorum. p. CXLVII—CLIV.

Mayer. Zur Anatomie des *Rhinoceros indicus*. Nachtrag zu meiner Anatomie der Pachydermen in den *Nova Acta Acad. N. C.* Vol. XXII. P. I. p. 1—14. (Tab. I—IV.)

Ludwig Neugebauer. Duplicität des grössten Theils des Körpers, beobachtet an einem jungen Hasen (*Lepus timidus*). p. 15—48. (Tab. V.)

P. Bleeker. Over eenige nieuwe Soorten van *Notopterus* van den Indischen Archipel. p. 49—62. (Tab. VI—X.)

J. Milde. Weitere Nachträge zur Kenntniss der Equiseten und ihrer Entwicklung (in Vol. XXIII. P. II. der *Nova Acta*). p. 63—78. (Tab. XI, XII.)

H. Karsten. Ueber den Bau der *Cecropia peltata* Linn. p. 79—100. (Tab. XIII, XIV.)

Ferdinand Cohn. Untersuchungen über die Entwicklungsgeschichte der mikroskopischen Algen und Pilze. p. 101—256. (Tab. XV—XX.)

Friederich Günsburg. Das Epithelialgewebe des menschlichen Körpers. p. 257—294. (Tab. XXI.)

R. F. Hensel. Ein Beitrag zur Kenntniss fossiler Ueberreste aus der Gattung *Arctomys*. p. 295—306. (Tab. XXII, XXIII.)

Böcker. Untersuchungen über die Wirkungen des Wassers. p. 307—408.

E. F. Glocker. Ueber die nordischen Geschiebe der Oderebene um Breslau. p. 409—492.

Voluminis vicesimi quarti pars posterior = Verh. Bd. 16, Abth. 2. Mit 17 Tafeln. Breslau und Bonn 1854. Für die Akademie in Eduard Weber's Buchhandlung in Bonn. 4°. CXXVII, p. 497—943. Tab. 24—40.

Dedicatio. p. V.

Index commentationum, quae in hac posteriori parte voluminis vicesimi quarti exhibentur. p. VII.

Zum Vorwort. p. IX—CXXVII.

I. Die Ernennung der „Bonplandia“ zum officiellen Organ der Akademie. p. IX—XVI.

II. Affiliation des Vereins deutscher Aerzte in Paris mit der Akademie. p. XVII bis XLIV.

Meding. Bericht über die Thätigkeit des Vereins deutscher Aerzte in Paris seit der Affiliation desselben an die Akademie. p. XLV—LX.

III. Zu den von dem Fürsten Anatol von Demidoff gestifteten Preisen aus der Botanik, Zoologie und Mineralogie. p. LXI—XCVI.

IV. Continuatio Catalogi Dominorum Collegarum Academiae C. L. C. Naturae Curiosorum a mense Decembris anni 1853 usque ad ultimum Augustii anni 1854 receptorum. p. XCVII—XCIX.

V. Leopold v. Buch †. p. C. — H. v. Dechen. Leopold v. Buch. Sein Einfluss auf die Entwicklung der Geognosie. p. CI—CXXV.

VI. Literarische Anzeigen. p. CXXVI—CXXVII.

Oscar Heyfelder. Ueber falsche Wege, ein Beitrag zur Pathologie der Harnwerkzeuge. p. 497 bis 548. (Tab. XXIV.)

August Burchard. Beobachtungen und Erfahrungen aus dem Gebiete der Gynäkologie und Pädiatrik. p. 549—574. (Tab. XXV—XXVII.)

W. Theodor Gümbel. Der Vorkeim. Beitrag zur Entwicklungsgeschichte der Moospflanze. p. 575—669. (Tab. XXVIII, XXIX.)

Mayer. Ueber krankhafte Knochen vorweltlicher Thiere. p. 671—689. (Tab. XXX.)

L. C. H. Vortisch. Ueber geologische Configuration. p. 691—722. (Tab. XXXI.)

E. F. Glocker. Ueber die Laukasteine. p. 723—750. (Tab. XXXII, XXXIII.)

C. G. Stenzel. Ueber die Staausteine. p. 751—896. (Tab. XXXIV—XL.)

M. J. Ackner. Beitrag zur Geognosie und Petrefaktenkunde des südöstlichen Siebenbürgens, vorzüglich der Schichten aus dem Bereich des Hermannstaedter Bassins. p. 897—943.

Voluminis vicesimi quarti supplementum sistens cestodeorum evolutio ex propriis suis observationibus exposuit G. R. Wagener = Verh. Bd. 24 [=16]. Suppl. enth. die Entwicklung der Cestoden; nach eigenen Untersuchungen von G. R. Wagener. Mit 22 Steindrucktafeln. Breslau und Bonn 1854. Für die Akademie in Eduard Weber's Buchhandlung in Bonn. 4°. XI+91 p.

Voluminis vicesimi quinti pars prior = Verh. Bd. 25 [= 17], Abth. 1. Mit 16 Steindrucktafeln. Breslau und Bonn 1855. Für die Akademie in Eduard Weber's Buchhandlung in Bonn. 4^o. [VIII+] CIV+528 p.

Dedicatio. p. V.

Index commentationum, in hac priori parte voluminis vicesimi quinti exhibitarum. p. VII.

Vorwort. p. IX—CIV.

I. Preisfrage des Fürsten Anatol von Demidoff. p. IX—XVIII.

II. Literarische Anzeigen. p. XIX—XXI.

III. Continuatio Catalogi Dominorum Collegarum Academ. C. L. C. Naturae Curiosorum ab exeunte Octobre anni 1854 usque ad ultimum Maii anni 1855 receptorum. p. XXII—XXV.

IV. Dona. p. XXVI—LXVIII.

V. Preisertheilung des Fürsten Demidoff. p. LXIX—LXXXVI.

VI. Jahresbericht des Vereins deutscher Aerzte in Paris 1854—1855. Mit 2 Anlagen. p. LXXXVII—CIV.

E. v. Gorup-Besanez. Chemische Untersuchung der Mineralquellen zu Steben und der Max-Marienquelle in der Langenau im bairischen Voigtlande. p. 1—40.

H. R. Göppert. Beiträge zur Kenntniss der Dracäneen. p. 41—59. (Tab. I—III.)

C. F. W. Jessen. Ueber die Lebensdauer der Gewächse. Eine gekrönte Preisschrift. p. 61—248.

Herrmann Itzigsohn. Skizzen zu einer Lebensgeschichte des Hapalosiphon Braunii. p. 249—297. (Tab. IV—VIII.)

Ferdinand Cohn. Empusa Muscae und die Krankheit der Stubenfliegen. Ein Beitrag zur Lehre von den durch parasitische Pilze charakterisirten Epidemieen. p. 299—360. (Tab. IX—XI.)

W. Theodor Gümbel. Das Spreitekorn im Parallelismus mit dem Pollenkorn. p. 361—447. (Tab. XII, XIII.)

Mayer. Ueber die Structur der Hautbedeckungen der Cetaceen. p. 449—475. (Tab. XIV—XVI.)

Hermann Beigel. Untersuchungen über die Harn- und Harnstoffmengen, welche von Gesunden ausgeschieden werden bei gewöhnlicher, knapper und reicher Diät und beim Gebrauche einiger antiphlogistischer Arzneimittel. Eine gekrönte Preisschrift. p. 477—528.

Voluminis vicesimi quinti pars posterior = Verh. Bd. 25 [= 17], Abth. 2. Mit 14 Steindrucktafeln. Breslau und Bonn 1856. Für die Akademie in Eduard Weber's Buchhandlung in Bonn. 4^o. LXXI, p. 529—973. Tab. 17—30.

Dedicatio. p. V.

Index commentationum, in hac posteriori parte voluminis vicesimi quinti exhibitarum. p. VII.

Vorwort. p. IX—LXXI.

I. Ehrenbezeugung für Alexander von Humboldt zu dessen 50jährigen Doctorjubilaeum. p. IX—XIV.

II. Continuatio Catalogi Dominorum Collegarum Academiae Caesariae Leopoldino-Carolinae Naturae Curiosorum a mense Julii anni 1855 usque ad ultimum Januarii anni 1856 receptorum. p. XV—XVIII.

III. Dona. p. XIX—XXX.

IV. V. Demidoff'sche Preise. p. XXXI—XXXV.

- VI. Inhalt des akademischen Theils in der zweiten Hälfte des zweiten bis zum Schluss des dritten Bandes der „Bonplandia“. p. XXXVI—XXXVIII.
- VII. Die Kaiserliche Leopoldinisch-Carolinische Akademie der Naturforscher zu Breslau, 1. Januar 1856. p. XXXIX—LXXI.
- Auguste le Jolis. Examen des espèces confondues sous le nom de *Laminaria digitata* Auct., suivi de quelques observations sur le genre *Laminaria*. p. 529—591.
- Moritz Sadebeck. Der Zobtenberg und seine Umgebung. Eine Monographie. p. 593—765. (Tab. XVII—XXI.)
- E. F. Glocker. Neue Beiträge zur Kenntniss der nordischen Geschiebe und ihres Vorkommens in der Oderebene um Breslau. Nachtrag zu der Abhandlung im XXIV. Bande, I. Abtheilung der *Nova Acta*. p. 767—804.
- Adolph Hannover. Ueber die Entwicklung und den Bau des Säugethierzahns. p. 805—936. (Tab. XXII—XXIX.)
- Georg Jäger. Ueber eine neue Species von Ichthyosauren (*Ichthyosaurus longirostris* Owen & Jäger). Nebst Bemerkungen über die übrigen in der Liasformation Württembergs aufgefundenen Reptilien. p. 937—967. (Tab. XXX.)
- Index. p. 969—973.
- Voluminis vicesimi sexti pars prior** = Verh. Bd. 26 [= 18], Abth. 1. Mit 30 Steindrucktafeln. Breslau und Bonn 1857. Für die Akademie in Eduard Weber's Buchhandlung in Bonn. 4°. XLIII + 369 + 32 p.
- Dedicatio. p. V.
- Index commentationum, in hac priori parte voluminis vicesimi sexti exhibitarum. p. VII.
- Vorwort. p. IX—XLIII.
- Demidoffsche Preise. p. IX—XV.
- Continuatio Catalogi Dominorum Collegarum Academ. C. L.-C. Naturae Curiosorum a mense Januarii anni 1856 usque ad ultimum Martii anni 1857 receptorum. p. XVI—XXIII.
- Jahresbericht des Vereins deutscher Aerzte in Paris 1855—1856. p. XXV—XL.
- Jahresbericht 1856—1857. p. XLI—XLIII.
- Carl Gustav Carus. Ueber altgriechische Schädel aus Gräbern der verschwundenen alten Stadt Cumä in Unteritalien. p. 1—11. (Tab. I.)
- H. A. Bernstein. Beiträge zur näheren Kenntniss der Gattung *Collocalia* Gr. (*Cypselus esculentus* & *nidificus*). p. 13—31. (Tab. II.)
- Prinz Max von Wied. Ueber die Selbstständigkeit der Species des *Ursus ferox* Desm. Mit anatomischen Bemerkungen von C. Mayer. p. 33—85. (Tab. III—V.)
- Georg Jäger. Osteologische Bemerkungen. p. 87—134. (Tab. VI—VIII.)
- Hermann Itzigsohn. Phykologische Studien. p. 135—166. (Tab. IX—XI.)
- Julius Milde. *Chamaeceros fertilis* Milde. Novum genus e familia *Anthocerotearum*. p. 167—174. (Tab. XII.)
- Ferdinand Cohn. Ein interessanter Blitzschlag. p. 175—188. (Tab. XIII, XIV.)
- E. F. Glocker. Ueber den sulphatischen Eisensinter von Obergrund bei Zuckmantel. p. 189—220. (Tab. XV—XVII.)
- Karl Gustav Stenzel. Ueber Farn-Wurzeln aus dem Rothen-Liegenden. p. 221—238. (Tab. XVIII bis XX.)

- Heinrich Fiedler. Die fossilen Früchte der Steinkohlen-Formation. p. 239—296. (Tab. XXI bis XXVIII)
- M. A. F. Prestel. Die mittlere Windrichtung an der Norwestküste Deutschlands für jeden Tag im Jahre aus neunzehn Jahre umfassenden Beobachtungen in Emden, so wie auch für Hamburg berechnet, und numerisch und graphisch dargestellt. Ein Beitrag zur Lehre von der geographischen Verbreitung und der gesetzmässigen Drehung des Windes. p. 297—369. (Tab. XXIX, XXX.)
- Ferdinand Cohn und Max Wichura. Ueber *Stephanosphaera pluvialis*. p. 1—32. (Tab. A, B.)
- Voluminis vicesimi sexti pars posterior** = Verh. Bd. 18, Abth. 2. Mit 35 Steindrucktafeln. Breslau und Bonn 1858. Für die Akademie in Eduard Weber's Buchhandlung in Bonn. 4°. [XII+] LXX, p. 369—927. Tab. 31—65.
- Dedicatio. p. V.
- Index commentationum, quae in hac posteriori parte voluminis vicesimi sexti exhibitae [sic]. p. VII.
- Protokoll der Sitzung zur Eröffnung der Wahlzettel bei der Wahl des neuen Praesidenten der Akademie. p. X—XIV.
- Vorwort. p. XV—LXX.
- I. Das Geschenk des Kaisers von Oesterreich i. J. 1856 u. 1857. p. XV—XVI.
Protokoll der dritten allgemeinen Sitzung der Versammlung deutscher Naturforscher und Aerzte zu Bonn am 22. September 1857. p. XVII—XVIII.
 - II. Continuatio Catalogi Dominorum Collegarum Academiae C. L. C. Naturae Curiosorum a mense Maii anni 1857 usque ad ultimum Martii anni 1858 receptorum. p. XIX—XXVIII.
Adjuncti e numero membrorum creati. p. XXIX.
 - III. Dona inde ab anno 1855 oblata. p. XXX—LXX.
- J. Milde. Die Gefäss-Cryptogamen in Schlesien preussischen und oesterreichischen Antheils. p. 369—753. (Tab. XXXI—LIV.)
- Julius Milde. Ueber *Botrychium crassinervium* Rupr. und seine Verwandten. Eine Mantissee zu den Gefäss-Cryptogamen Schlesiens. p. 755—767. (Tab. LV.)
- Karl Gustav Stenzel. Untersuchungen über Bau und Wachsthum der Farne. I. Stamm und Wurzel von *Ophioglossum vulgatum*. p. 769—780. (Tab. LVI, LVII.)
- A. Zeising. Ueber die Metamorphosen in den Verhältnissen der menschlichen Gestalt von der Geburt bis zur Vollendung des Längenwachsthums. p. 781—879. (Tab. LVIII—LX und 10 Tabellen.)
- Hermann Karsten. Ueber die Stellung einiger Familien parasitischer Pflanzen im natürlichen System. p. 881—927. (Tab. LXI—LXV.)
- Tomus vicesimus septimus** = Verh. Bd. 19. Mit 47 Tafeln. Jena, 1860. Friedrich Frommann. 4°. XCVII + 659 p.
- Dedicatio. p. IX. — Inhalt des XXVII. Bandes. p. XI—XII.
- Generalbericht. p. XIII—XCVII.
- I. Neue Beiträge zu dem Fonds der Akademie. p. XIII—XVII.
 - II/III. Démidoff'sche Preise. p. XVIII—XXXVI.
 - IV. Programm der Cothenius'schen Preisstiftung. p. XXXVI—XLII.

- V. Prämie. Zur vergleichenden Anatomie des Auges, von Dr. D. G. Kieser. p. XLIII—XLVI.
- VI. Continuatio Catalogi Minorum Collegarum Academiae Caesareae Leopoldino-Carolinae Germanicae Naturae Curiosorum a mense Julii anni 1858 usque ad mensem Augusti anni 1859 receptorum. p. XLVII—LII.
- VII. Bericht über die am 2. bis 4. Mai 1859 in Jena gehaltene Conferenz der Adjuncten der Akademie. p. LIII—LVII.
- VIII. Ankündigung der Leopoldina. p. LVII—LVIII.
- IX. Dona inde ab 1856—1. Nov. 1859 oblata. p. LIX—LXXXIV.
- X. Lebensbeschreibung des am 16. März 1858 verstorbenen Präsidenten Dr. Christian Gottfried Daniel Nees von Esenbeck; von Dr. D. G. Kieser. p. LXXXV bis XCVII.

Abhandlungen:

- Eduard Grube. Beschreibungen neuer oder weniger bekannter Seesterne und Seeigel. p. 1—50. (Tab. I—III.)
- F. A. von Ammon. Acyclia Irideremia und Hemiphakia congenita. Zur Lehre von den angeborenen Krankheiten des menschlichen Auges. p. 53—106. (Tab. IV, V.)
- F. V. Zillner. Ueber Idiotie mit besonderer Rücksicht auf das Stadtgebiet Salzburg. Pathologisch-anatomische und statistische Studien zur Naturgeschichte dieser Volkskrankheit. p. 107—242. (Tab. VI—XV.)
- J. B. Barla de Nice. Descriptions et figures de quatre espèces de champignons. p. 243 bis 254. (Tab. XVI—XIX.)
- Julius Budge. Anatomische und physiologische Untersuchungen über die Functionen des Plexus coeliacus und mesentericus. Abth. I. p. 255—284. (Tab. XX—XXV.)
- M. A. F. Prestel. Die jährliche Veränderung der Temperatur der Atmosphäre in Ostfriesland. p. 285—330. (Tab. XXVI.)
- Karl Gegenbaur. Neue Beiträge zur näheren Kenntniss der Siphonophoren. p. 331—424. (Tab. XXVII—XXXIII.)
- H. R. Goepfert. Ueber die fossile Flora der Silurischen, der Devonischen und unteren Kohlenformation oder des sogenannten Uebergangsgebirges. p. 425—606. (Tab. XXXIV—XLV.)
- E. Reichardt. Das Steinsalzbergwerk Stassfurth bei Magdeburg. p. 607—659. (Tab. XLVI, XLVII.)

Tomus vicesimus octavus = Verh. Bd. 20. Mit 38 Tafeln. Jena 1861. Friedrich Frommann. 4^o. XIV + 88 + [354] p.

Dedicatio. p. IX. — Inhalt des XXVIII. Bandes. p. XI—XIV.

Leopoldina. Heft II, Nr. 1—8. September 1860 bis April 1861. p. 1—88. (2 Tab)

C. W. F. Uhde. Ueber die Schädelform der Sandwich-Insulaner. Jena 1861. p. 1—12. (Tab. I, II.)

D. F. Weinland. Beschreibung zweier neuer Taenioiden aus dem Menschen; Notiz über die Bandwürmer der Indianer und Neger; Beschreibung einer Monstrosität von Taenia solium L. und Versuch einer Systematik der Tánien überhaupt. Jena 1861. p. 1—24. (Tab. I—V.)

Cajetan Felder. Ein neues Lepidopteron aus der Familie der Nymphaliden und seine Stellung im natürlichen Systeme, begründet aus der Synopse der übrigen Gattungen. Jena 1861. p. 1—50. (Tab. I.)

- Carl Gustav Carus. Zur vergleichenden Symbolik zwischen Menschen- und Affen-Skelet. Jena 1861. p. 1—18. (Tab. I, II.)
- P. Wossidlo. Ueber die Structur der *Jubaea spectabilis*. Ein Beitrag zur Anatomie der Palmen. Jena 1861. p. 1—31. (Tab. I—V.)
- Th. Bail. Die wichtigsten Sätze der neuern Mykologie, nebst einer Abhandlung über Rhizomorpha und Hypoxylon. Jena 1861. p. 1—26. (Tab. I.)
- M. A. F. Prestel. Die thermische Windrose für Nordwest-Deutschland. Jena 1861. p. 1—36. (Tab. I—IV.)
- Karl Gustav Stenzel. Untersuchungen über Bau und Wachsthum der Farne. II. Ueber Verjüngungserscheinungen bei den Farnen. Jena 1861. p. 1—56. (Tab. I—V.)
- J. H. von Mädler. Ueber totale Sonnenfinsternisse mit besonderer Berücksichtigung der Finsterniss vom 18. Juli 1860. Jena 1861. p. 1—96. (Tab. I—IX.)
- Th. von Heuglin. Diagnosen neuer Säugethiere aus Afrika am rothen Meere. Jena 1861. p. 1—5. (Tab. I, II.)
- Tomus vicesimus nonus** = Verh. Bd. 21. Mit 28 [= 29] Tafeln. Jena 1862. Friedrich Frommann. 4°. XIV, IV, 89—158 + 56 + [274] p.
- Dedicatio. p. IX. — Inhalt des XXIX. Bandes. p. XI—XIV.
- Leopoldina. Heft II, Nr. 9—15. Mai 1861 bis November 1862. IV, p. 89—158. — Heft III, Nr. 1—6. December 1861 bis März 1862. p. 1—56.
- J. Milde. Die Verbreitung der schlesischen Laubmoose nach den Höhen und ihre Bedeutung für die Beurtheilung der schlesischen Flora. Jena 1861. p. 1—48. (Tab. I.)
- Hermann Asverus. Ueber die verschiedenen Tonsillenformen und das Vorkommen der Tonsillen im Thierreiche. Jena 1861. p. 1—40. (Tab. I—III.)
- M. A. F. Prestel. Die mit der Höhe zunehmende Temperatur als Function der Windesrichtung. Jena 1861. p. 1—30. (Tab. I—III.)
- Th. Bail. Mykologische Studien besonders über die Entwicklung der *Sphaeria typhina* Pers. Jena 1861. p. 1—26. (Tab. I, II.)
- J. van der Hoeven. Beschreibung zweier, in Folge vorzeitiger Synostose der Schädelnähte verunstalteter menschlicher Schädel. Jena 1861. p. 1—14. (Tab. I—VI.)
- K. Möbius. Neue Gorgoniden des naturhistorischen Museums zu Hamburg. Jena 1861. p. 1—12. (Tab. I—III.)
- J. H. von Mädler. Nachtrag zu der Abhandlung im XXVIII. Bande der Verhandlungen: Ueber totale Sonnenfinsternisse mit besonderer Berücksichtigung der Finsterniss vom 18. Juli 1860. Jena 1862. p. 1—38. (Tab. I—VI.)
- Hornemann II. (M. Th. von Heuglin). Beiträge zur Fauna der Säugethiere NO.-Afrika's. Jena 1861. p. 1—24. (Tab. I.)
- E. E. Schmid. Die Fischzähne der Trias bei Jena. Jena, 1863. p. 1—42. (Tab. I—IV.)
- Tomus tricesimus** (seu decadis quartae tomus primus) = Verh. Bd. 22. Mit 19 Tafeln. Dresden. Druck von E. Blochmann und Sohn. 1864. Für die Akademie in Commission bei Fr. Frommann in Jena. 4°. [X+] IV, 57—124 + 96 + [351] p.
- Dedicatio. 1 p. — Inhalt des XXX. Bandes. p. I—IV.
- Leopoldina. Heft III, Nr. 7—15. Mai bis October 1862. p. 57—124. — Heft IV, Nr. 1—9. Februar 1863 bis Januar 1864. p. 1—96.

- C. G. Carus. Ueber die typisch gewordenen Abbildungen menschlicher Kopfformen namentlich auf Münzen in verschiedenen Zeiten und Völkern. Jena 1863. p. 1—18. (Tab. I.)
- Th. v. Heuglin. Ueber die Antilopen und Büffel Nordost-Afrikas. Jena 1863. p. 1—32. (Tab. I—III.)
- M. Th. von Heuglin. Nachtrag zur zweiten Abhandlung des XXX. Bandes: Beiträge zur Zoologie Afrika's. Ueber einige Säugethiere des Bäschlo-Gebietes. Dresden 1863. p. 1—14.
- Ernst Stizenberger. Kritische Bemerkungen über die Lecideaceen mit nadelförmigen Sporen. Dresden 1863. p. 1—76. (Tab. I, II.)
- M. A. F. Prestel. Die jährliche und tägliche Periode in der Aenderung der Windesrichtungen über der deutschen Nordseeküste, sowie der Winde an den Küsten des rigaischen und finnischen Meerbusens und des weissen Meeres. Dresden. p. 1—46. (Tab. I, II.)
- Eduard Zeis. Ueber die Heilung des intracapsulären Schenkelhalsbruches durch Knochencallus, nebst Beschreibung zweier Präparate dieser Art. Dresden. p. 1—34. (Tab. I, II.)
- F. J. C. Mayer. Ueber den Bau des Gehirns der Fische in Beziehung auf eine darauf gegründete Eintheilung dieser Thierklasse. Dresden. p. 1—40. (Tab. I—VII.)
- F. Heymann. Die empfindende Netzhautschicht. Ein Beitrag zur Erkenntniss des Sehvorgangs. Dresden. IV, p. 1—87. (Tab. I, II.)
- Tomus tricesimus primus** = Verh. Bd. 23. Mit 15 Tafeln. Dresden 1864. Druck von E. Blochmann und Sohn. Für die Akademie in Commission bei Fr. Frommann in Jena. 4°. [XIV], 97—132 + [428] p.
- Dedicatio. 1 p. — Inhalt des XXXI. Bandes. 4 p.
- Leopoldina. Heft IV, Nr. 10—13. Mai bis November 1864. p. 97—132.
- Albert Baur. Beiträge zur Naturgeschichte der *Synapta digitata*. Drei Abhandlungen. Mit 8 Tafeln. Dresden 1864. IV + [242] p.
- Erste Abhandlung: Zur Anatomie der *Synapta digitata*. [IV], p. 1—51. (Tab. I—VIII.)
- Zweite Abhandlung: Metamorphose und Entwicklung der *Synapta digitata*. [IV], p. 1—60.
- Dritte Abhandlung: Die Eingeweideschnecke (*Helicosyrinx parasita*) in der Leibeshöhle der *Synapta digitata*. [IV], p. 1—119.
- Johannes Strüver. Beschreibung des *Heterodontus Phillipii* Bl. (*Cestracion Phillipii* Cuv.) mit Rücksicht auf seine fossilen Verwandten. Dresden 1864. p. 1—32. (Tab. I, II.)
- Kirchenpauer. Neue Sertulariden aus verschiedenen Hamburgischen Sammlungen, nebst allgemeinen Bemerkungen über Lamouroux's Gattung *Dynamena*. Dresden 1864. p. 1—16. (Tab. I.)
- Hermann Beigel. Beitrag zur Geschichte und Pathologie des Albinismus partialis und der Vitiligo, und über Nigrismus. Dresden 1864. p. 1—30. (Tab. I.)
- Moritz Wagner. Beiträge zur Meteorologie und Klimatologie von Mittel-Amerika. Dresden 1864. p. 1—31.
- Friedrich Carl Gustav Stieber. Die wahre Gestalt der Planeten- und Kometenbahnen. Dresden 1864. p. 1—35. (Tab. I, II.)
- M. Th. von Heuglin. Beiträge zur Zoologie Central-Afrika's. Dresden 1864. p. 1—15. (Tab. I.)
- L. Brehm. Einige Vögelarten, welche sich dadurch, dass ihre Männchen ein dem der Weibchen ähnliches Kleid tragen, von den Verwandten unterscheiden. Dresden 1864. p. 1—23.

Tomus tricesimus secundus pars prior = Verh. Bd. 24, Abth. 1. Mit 25 Tafeln. Dresden 1865. Druck von E. Blochmann und Sohn. Für die Akademie in Commission bei Fr. Frommann in Jena. 4°. [XVI], 133—148 + 92 + [405] p.

Dedicatio. 1 p. — Der Rudolphina-Albertina-Universität zu Wien. 2 p.

Inhalt des XXXII. Bandes. Erste Abtheilung. 3 p.

Leopoldina. Heft IV, Nr. 14, 15. Februar 1865. p. 133—148. — Heft V, Nr. 1—8. April 1865 bis November 1865. p. 1—92.

C. G. Carus. Ueber den Schädelbau des Philosophen C. Christ. Fr. Krause. Dresden 1865. p. 1—11. (Tab. I, II.)

Th. Scheerer. Beiträge zur Erklärung der Dolomit-Bildung. Dresden 1865. p. 1—36.

H. R. Goeppert. Ueber Aphylostachys, eine neue fossile Pflanzengattung aus der Gruppe der Calamarien, so wie über das Verhältniss der fossilen Flora zu Darwin's Transmutations-Theorie. Dresden. p. 1—16. (Tab. I, II.)

Ernst Stizenberger. Ueber die steinbewohnenden Opegrapha-Arten. Dresden 1865. p. 1—39. (Tab. I, II.)

Wilhelm Keferstein. Bemerkungen über das Skelett eines Australiers vom Stamme Warnambool. Dresden 1865. p. 1—21. (Tab. I, II.)

M. A. F. Prestel. Die jährliche, periodische Aenderung des atmosphärischen Ozons und die ozonoskopische Windrose als Ergebniss der Beobachtungen zu Emden von 1857—1864. Dresden 1865. p. 1—13. (Tab. I, II.)

W. Ph. Schimper. Euptychium muscorum neocaledonicorum genus novum et genus spiridens revisum specieque nova auctum exposuit. Dresden. p. 1—10. (Tab. I—III.)

Maximilian, Prinz zu Wied. Verzeichniss der Reptilien, welche auf einer Reise im nördlichen America beobachtet wurden. Dresden 1865. VIII, p. 1—141. (Tab. I—VII.)

F. J. C. Mayer. Ueber das Ei der Vögel und der Reptilien. Dresden 1865. p. 1—95. (Tab. I—IV.)

Ludwig Reichenbach. Ein zweifelhafter Triton und eine ausgezeichnete Varietät von Euprepia Villica. Dresden 1865. p. 1—15. (Tab. I.)

Tomus tricesimus secundus pars posterior = Verh. Bd. 32 [=24], Abth. 2. Mit 35 Tafeln. Dresden 1867. Druck von E. Blochmann und Sohn. Für die Akademie in Commission bei Fr. Frommann in Jena. 4°. [XIV+] 605 [+37] p.

Dedicatio. 1 p.

J. Milde. Monographia Equisetorum. Dresden 1865.

Tomus tricesimus tertius = Verh. Bd. 25.* Mit 32 Tafeln. Dresden 1867. Druck von E. Blochmann und Sohn. Für die Akademie in Commission bei Fr. Frommann in Jena. 4°. [XII], 93—164, 1—18 + [474] p.

Dedicatio. 1 p. — Inhaltsverzeichniss. 3 p.

Leopoldina. Heft V, Nr. 9—15. Januar bis September 1866. p. 93—164. — VI, Nr. 1. Januar, Februar 1867. p. 1—18.

*) Hier schliesst die mit dem neunten Bande begonnene Sonderzählung der Verhandlungen.

- Léonard Landois. Anatomie des Hundeflohes (*Pulex canis* Dugès) mit Berücksichtigung verwandter Arten und Geschlechter. Dresden 1866. p. 1—66. (Tab. I—VII.)
- Franz Leydig. Der Eierstock und die Samentasche der Insecten. Zugleich ein Beitrag zur Lehre von der Befruchtung. Dresden 1866. IV, p. 1—88. (Tab. I—V.)
- H. B. Geinitz und K. Th. Liebe. Ueber ein Aequivalent der takonischen Schiefer Nordamerika's in Deutschland und dessen geologische Stellung. Dresden. IV, p. 1—52 [+ 8]. (Tab. I bis VIII.)
- H. B. Geinitz. Carbonformation und Dyas in Nebraska. Dresden 1866. XII, p. 1—91 [+ 9]. (Tab. I—V.)
- W. Ph. Schimper. Nachtrag zu der Gattung *Spiridens* (vid. Vol. XXXII. P. 1). Dresden. p. 1—6. (Tab. I.)
- L. W. Schaufuss. Monographie der Scydmaeniden Central- und Südamerika's. Dresden 1866. p. 1—103. (Tab. I—IV.)
- J. van der Hoeven. Annotationes de Dromade *Ardeola* Payk. Dresdae. p. 1—15 [+ 1]. (Tab. I.)
- Franz Buchenau. Mittheilungen über einen interessanten Blitzschlag in mehrere Stieleichen (*Quercus pedunculata* Ehrh.). Dresden 1867. p. 1—15. (Tab. I.)
- Tomus tricesimus quartus** = Verh. Bd. 34. Mit 22 Tafeln. Dresden 1868. Druck von E. Blochmann und Sohn. Für die Akademie in Commission bei Fr. Frommann in Jena. 4^o. [X], 19—92 [+ 416] p.
- Dedicatio. 1 p. — Inhalt des XXXIV. Bandes. 3 p.
- Leopoldina. Heft VI, Nr. 2—10. März 1867 bis September 1868. p. 19—92.
- J. K. Hasskarl. Horti malabarici Rheedeani Clavis locupletissima. Dresden 1867. p. 1—134.
- Ernst Stizenberger. Lecidea sabuletorum Flörke und die ihr verwandten Flechten-Arten. Dresden 1867. p. 1—84. (Tab. I—III.)
- Freimund Edlich. Ueber die Bildung der Farrenwedel nebst einleitender Darstellung der Entstehung des Individuums aus der Sporenzelle. Als Beitrag zur Entwicklungsgeschichte der Farrenkräuter. Dresden. p. 1—23. (Tab. I—V.)
- Heinrich Robert Göppert. Skizzen zur Kenntniss der Urwälder Schlesiens und Böhmens. Dresden 1868. [VI], p. 1—57. (Tab. I—IX.)
- Franz Leydig. Ueber Organe eines sechsten Sinnes. Zugleich als Beitrag zur Kenntniss des feineren Baues der Haut bei Amphibien und Reptilien. Dresden 1868. [IV], p. 1—108. (Tab. I—V.)
- Tomus tricesimus quintus** (seu decadis quartae tomus sextus)* = Verh. Bd. 35. Mit 37 Tafeln. Dresden 1870. Druck von E. Blochmann und Sohn. Für die Akademie in Commission bei Fr. Frommann in Jena. 4^o. [VIII], 93—115 [+ 474] p.
- Dedicatio. 1 p. — Inhalt des XXXV. Bandes. 2 p.
- Leopoldina. Heft VI, Nr. 11. 12. December 1868 bis Februar 1869. p. 93—115.
- R. Buchholz. Bemerkungen über die Arten der Gattung *Dermaleichus* Koch. Dresden 1869. p. 1—56. (Tab. I—VII.)

*) Hier schliesst die mit dem elften Bande begonnene, aber nur theilweise durchgeführte und deshalb in dem vorliegenden Verzeichnisse lediglich bei den Bänden 11. 20. 30. 35 angedeutete Nebenzählung nach Dekaden.

- H. G. Reichenbach fil. Beiträge zur Orchideenkunde. Dresden 1869. p. 1—19. (Tab. I—VI.)
 J. Traherne Moggridge. Ueber *Ophrys insectifera* L. (part.) Dresden 1869. p. 1—16.
 (Tab. I—IV.)
 Friedrich Hildebrand. Ueber die Geschlechtsverhältnisse bei den Compositen. Dresden 1869.
 p. 1—104. (Tab. I—VI.)
 Arthur Boettcher. Ueber Entwicklung und Bau des Gehörlabyrinths nach Untersuchungen an
 Säugethieren. Th. I. Dresden 1869. [IV], p. 1—203. (Tab. I—XII.)
 C. F. Seidel. Zur Entwicklungsgeschichte der *Victoria regia* Lindl. Dresden 1869. p. 1—26.
 (Tab. I, II.)
 Friedrich Küchenmeister. Ueber das Vorkommen der Lungenschwindsucht (*Phthisis pulmo-*
num) nach Höhe, geographischer Lage, Beschaffenheit des örtlichen Untergrundes und
 vorwaltender Beschäftigung der Bewohner in einigen Ortschaften Sachsens. Dresden
 1869. p. 1—44 [+ 2]. (14 Tabellen.)

Tomus tricesimus sextus = Verh. Bd. 36. Mit 27 Tafeln. Dresden 1873. Druck von
 E. Blochmann und Sohn. Für die Akademie in Commission bei Fr. Frommann
 in Jena. [VIII], 117—216 [+ 439] p.

- Dedicatio. 1 p. — Inhalt des XXXVI. Bandes. 1 p.
 Leopoldina. Heft VI. Nr. 13—15. p. 117—216.
 L. Glitsch. Ueber den Bau der Nase der Antilope Saiga Pall. Dresden 1871. p. 1—21.
 (Tab. I—III.)
 Hermann Vöchting. Zur Histologie und Entwicklungsgeschichte von *Myriophyllum*. Dresden
 1872. p. 1—18. (Tab. IV—VII.)
 Hermann Engelhardt. Die Tertiärflora von Göhren. Ein neuer Beitrag zur Kenntniss der
 fossilen Pflanzen des Königreichs Sachsen. Dresden 1873. p. 1—42. (Tab. VIII—XIII.)
 Nr. 4. Heinrich Möhl. Die Basalte und Phonolite Sachsens. Mikroskopisch untersucht und
 beschrieben. Dresden 1873. p. 1—214. (Tab. XIV—XVI.)
 Nr. 5. O. Bütschli. Beiträge zur Kenntniss der freilebenden Nematoden. Dresden 1873.
 p. 1—144. (Tab. XVII—XXVII.)

Tomus tricesimus septimus = Verh. Bd. 37. Mit 26 Tafeln. Dresden 1875. Druck von
 E. Blochmann und Sohn. Für die Akademie in Commission bei Fr. Frommann
 in Jena. 4^o. [VIII + 512 p.]

- Dedicatio. 1 p. — Inhalt des XXXVII. Bandes. 1 p.
 Nr. 1. Carl F. Jickeli. Fauna der Land- und Süßwasser-Mollusken Nord-Ost-Afrika's. Dresden
 1874. p. 1—352. (Tab. I—XI.)
 Nr. 2. Adolf Engler. Ueber Begrenzung und systematische Stellung der natürlichen Familie
 der *Ochnaceae*. Dresden 1874. p. 1—28. (Tab. XII, XIII.)
 Nr. 3. Gustav Compter. Ein Beitrag zur fossilen Keuperflora. Dresden 1874. p. 1—10 [+ 2].
 (Tab. XIV—XVII.)
 Nr. 4. L. Kny. Die Entwicklung der *Parkeriaceen* dargestellt an *Ceratopteris thalictroides*
Brongn. Dresden 1875. p. 1—80. (Tab. XVIII—XXV.)
 Nr. 5. Reinhold Hensel. Zur Kenntniss der Zahnformel für die Gattung *Sus*. Dresden 1875.
 p. 1—40. (Tab. XXVI.)

Tomus tricesimus octavus = Verh. Bd. 38. Mit 33 Tafeln. Dresden 1876. Druck von E. Blochmann und Sohn. Für die Akademie in Commission bei Fr. Frommann in Jena. 4^o. [VIII+] 512 p.

Dedicatio. 1 p. — Inhalt des XXXVIII. Bandes. 1 p.

- Nr. 1. O. J. B. Wolff. Das Riechorgan der Biene nebst einer Beschreibung des Respirationswerkes der Hymenopteren, des Saugrüssels und Geschmackorganes der Blumenwespen, einer vergleichenden Betrachtung der Riechhaut sämtlicher Aderflüglerfamilien und Erläuterungen zur Geruchs- und Geschmacksphysiologie überhaupt. Dresden 1875. p. 1—251. (Tab. I—VIII.)
- Nr. 2. Friedrich A. W. Thomas. Beschreibung neuer oder minder gekannter Acarocecidien (Phytoptus-Gallen). Dresden 1876. p. 253—288. (Tab. IX—XI.)
- Nr. 3. G. Stenzel. Beobachtungen an durchwachsenen Fichtenzapfen. Ein Beitrag zur Morphologie der Nadelhölzer. Dresden 1876. p. 289—340. (Tab. XII—XV.)
- Nr. 4. Hermann Engelhardt. Tertiärpflanzen aus dem Leitmeritzer Mittelgebirge. Ein Beitrag zur Kenntniss der fossilen Pflanzen Böhmens. Dresden 1876. p. 341—440. (Tab. XVI bis XXVII.)
- Nr. 5. Hermann Bauke. Beiträge zur Kenntniss der Pycniden I. Dresden 1876. p. 441—512. (Tab. XXVIII—XXXIII.)

Tomus tricesimus nonus = Verh. Bd. 39. Mit 24 Tafeln. Dresden 1877. Druck von E. Blochmann und Sohn. Für die Akademie bei W. Engelmann in Leipzig. 4^o. [VIII+] 400 p.

Dedicatio. 1 p. — Inhalt des XXXIX. Bandes. 1 p.

- Nr. 1. Edmund von Freyhold. Ueber Blütenbau und Verstäubungsfolge bei *Tropaeolum pentaphyllum*. Dresden 1876. p. 1—32. (Tab. I.)
- Nr. 2. Richard Greeff. Untersuchungen über die Alciopiden. Dresden 1876. p. 33—132. (Tab. II—VII.)
- Nr. 3. Adolf Engler. Vergleichende Untersuchungen über die morphologischen Verhältnisse der Araceae. I. Theil. Natürliches System der Araceae. Dresden 1876. p. 133—155.
- Nr. 4. — — II. Theil. Ueber Blattstellung und Sprossverhältnisse der Araceae. Dresden 1877. p. 157—232. (Tab. VIII—XIII.)
- Nr. 5. Bruno Peter. Untersuchung des Vorüberganges der Venus vor der Sonnenscheibe im Jahre 1882. Dresden 1877. p. 233—340. (Tab. XIV—XIX.)
- Nr. 6. Herm. Knoblauch. Ueber das Verhalten der Metalle gegen die strahlende Wärme. Dresden 1877. p. 341—356.
- Nr. 7. Hermann Engelhardt. Ueber die fossilen Pflanzen des Süßwassersandsteins von Tschernowitz. Ein neuer Beitrag zur Kenntniss der fossilen Pflanzen Böhmens. Dresden 1877. p. 357—400. (Tab. XX—XXIV.)

Tomus quadragesimus = Verh. Bd. 40. Mit 29 Tafeln. Halle 1878. Druck von E. Blochmann und Sohn in Dresden. Für die Akademie in Commission bei W. Engelmann in Leipzig. 4^o. [VIII+] 444 p.

Dedicatio. 1 p. — Inhalt des XL. Bandes. 1 p.

- Nr. 1. J. Reinke. Entwicklungsgeschichtliche Untersuchungen über die Dictyotaceen des Golfs von Neapel. Dresden 1878. p. 1—56. (Tab. I—VII.)

- Nr. 2. J. Reinke. Entwicklungsgeschichtliche Untersuchungen über die Cutleriaceen des Golfs von Neapel. Dresden 1878. p. 57—96. (Tab. VIII—XI.)
- Nr. 3. H. Conwentz. Ueber aufgelöste und durchwachsene Himbeerblüthen. Dresden 1878. p. 97—120. (Tab. XII—XIV.)
- Nr. 4. Carl Ochsenius. Beiträge zur Erklärung der Bildung von Steinsalzlagerstätten und ihrer Mutterlaugensalze. Dresden 1878. p. 121—166.
- Nr. 5. G. Berthold. Untersuchungen über die Verzweigung einiger Süßwasseralgen. Halle 1878. p. 167—230. (Tab. XV—XVIII.)
- Nr. 6. Rudolph Franz. Ueber die diamagnetische Polarität. Halle 1878. p. 231—253.
- Nr. 7. W. Zopf. Die Conidienfrüchte von Fumago. Halle 1878. p. 255—329. (Tab. XIX—XXVI.)
- Nr. 8. Clemens Winkler. Die Untersuchung des Eisenmeteorits von Rittersgrün. Halle 1878. p. 331—382.
- Nr. 9. Eugen Geinitz. Das Erdbeben von Iquique am 9. Mai 1877 und die durch dasselbe verursachte Erdbebenfluth im Grossen Ocean. Halle 1878. p. 383—444. (Tab. XXVII bis XXIX.)

Tomi quadragiesimi primi pars prior = Verh. Bd. 45, Abth. 1. Mit 15 Tafeln. Halle 1879. Druck von E. Blochmann und Sohn in Dresden. Für die Akademie in Commission bei W. Engelmann in Leipzig. 4^o. [VIII +] 364 p.

Dedicatio. 1 p. — Inhalt des XLI. Bandes erster Abtheilung. 1 p.

- Nr. 1. James Moser. Der Kreisprocess, erzeugt durch den Reactionsstrom der elektrolytischen Ueberführung und durch Verdampfung und Condensation. Halle 1879. p. 1—32.
- Nr. 2. L. Weinek. Die Photographie in der messenden Astronomie, insbesondere bei Venusvorübergängen. Halle 1879. p. 33—148.
- Nr. 3. C. Kupffer und B. Benecke. Photogramme zur Ontogenie der Vögel. 1. Serie. Halle 1879. p. 149—196. (Tab. I—XV.)
- Nr. 4. Oskar Hoppe. Beobachtungen der Wärme in der Blüthenscheide einer *Colocasia odora* (*Arum cordifolium*). Halle 1879. p. 197—252.
- Nr. 5. Friedrich Küstner. Bestimmungen des Monddurchmessers aus neun Plejadenbedeckungen des Zeitraumes 1839 bis 1876, mit gleichzeitiger Ermittlung der Oerter des Mondes. Halle 1880. p. 253—364.

Tomi quadragiesimi primi pars posterior = Verh. Bd. 41, Abth. 2. Mit 24 Tafeln. Halle 1880. Druck von E. Blochmann und Sohn in Dresden. Für die Akademie in Commission bei W. Engelmann in Leipzig. 4^o. [VIII +] 442 p.

Dedicatio. 1 p. — Inhalt des XLI. Bandes zweiter Abtheilung. 1 p.

- Nr. 1. Richard Greeff. Die Echiuren (*Gephyrea armata*). Halle 1879. p. 1—172. (Tab. XVI bis XXIV.)
- Nr. 2. H. Dewitz. Afrikanische Tagschmetterlinge. Halle 1879. p. 173—212. (Tab. XXV—XXVI.)
- Nr. 3. G. Ernst Adolph. Ueber Insectenflügel. Halle 1879. p. 213—291. (Tab. XXVII—XXXII.)
- Nr. 4. E. Adolph. Ueber abnorme Zellenbildungen einiger Hymenopterenflügel. Halle 1880. p. 293—328. (Tab. XXXIII.)
- Nr. 5. Moritz Willkomm. Zur Morphologie der samenträgenden Schuppe des Abietineenzapfens. Halle 1880. p. 329—344. (Tab. XXXIV.)

- Nr. 6. F. W. Klatt. Die Compositae des Herbarium Schlagintweit aus Hochasien und südlichen indischen Gebieten. Mit einleitenden Angaben über das Auftreten, sowie über topographische und klimatische Verhältnisse, nebst einer Karte der Reisewege von Herm. von Schlagintweit-Sakünlünski. Halle 1880. p. 345—419. (Tab. XXXV—XXXVIII.)
- Nr. 7. F. Eugen Geinitz. Die Blattinen aus der unteren Dyas von Weissig bei Pillnitz. Halle 1880. p. 421—442. (Tab. XXXIX.)

Tomus quadragesimus secundus = Verh. Bd. 42. Mit 25 Tafeln. Halle 1881. Druck von E. Blochmann und Sohn in Dresden. Für die Akademie in Commission bei W. Engelmann in Leipzig. 4^o. [VIII +] 396 p.

Dedicatio. 1 p. — Inhalt des XLII. Bandes. 1 p.

- Nr. 1. Carl Gerster. Die Plänerbildungen um Ortenburg bei Passau. Halle 1881. p. 1—59. (Tab. I.)
- Nr. 2. H. Dewitz. Afrikanische Nachschmetterlinge. Halle 1881. p. 61—91. (Tab. II, III.)
- Nr. 3. Paul Langerhans. Ueber einige canarische Anneliden. Halle 1881. p. 93—124. (Tab. IV, V.)
- Nr. 4. Reinhold Hensel. Craniologische Studien. Halle 1881. p. 125—195. (Tab. VI—XIII und Tabelle A—T.)
- Nr. 5. W. Zopf. Zur Entwicklungsgeschichte der Ascomyceten. Chaetomium. Halle 1881. p. 197—292. (Tab. XIV—XX.)
- Nr. 6. J. V. Deichmüller. Fossile Insekten aus dem Diatomeenschiefer von Kutschlin bei Bilin, Böhmen. Halle 1881. p. 293—331. (Tab. XXI.)
- Nr. 7. Ludwig Klein. Bau und Verzweigung einiger dorsiventral gebauten Polypodiaceen. Halle 1881. p. 333—396. (Tab. XXII—XXV.)

Tomus quadragesimus tertius = Verh. Bd. 43. Mit 28 Tafeln. Halle 1882. Druck von E. Blochmann und Sohn in Dresden. Für die Akademie in Commission bei W. Engelmann in Leipzig. 4^o. [VIII +] 395 p.

Dedicatio. 1 p. — Inhalt des XLIII. Bandes. 1 p.

- Nr. 1. Ewald Theodor Bachmann. Darstellung der Entwicklungsgeschichte und des Baues der Samenschalen der Scrophularineen. Halle 1881. p. 1—179. (Tab. I—IV.)
- Nr. 2. Gustav Beyse. Untersuchungen über den anatomischen Bau und das mechanische Princip im Aufbau einiger Arten der Gattung Impatiens. Halle 1881. p. 181—243. (Tab. V bis VIII.)
- Nr. 3. Oscar Drude. Die stossweisen Wachstumsänderungen in der Blattentwicklung von *Victoria regia* Lindl. Halle 1881. p. 245—271. (Tab. IX.)
- Nr. 4. Hermann Engelhardt. Ueber die fossilen Pflanzen des Süßwassersandsteins von Grasse. Ein neuer Beitrag zur Kenntniss der fossilen Pflanzen Böhmens. Halle 1881. p. 273—324. (Tab. X—XXI.)
- Nr. 5. Th. Kölliker. Ueber das Os intermaxillare des Menschen und die Anatomie der Hasenscharte und des Wolfsrachens. Halle 1882. p. 325—395. (Tab. XXII—XXVIII.)

Tomus quadragesimus quartus = Verh. Bd. 44. Mit 22 Tafeln. Halle 1883. Druck von E. Blochmann und Sohn in Dresden. Für die Akademie in Commission bei W. Engelmann in Leipzig. 4^o. [VIII +] 459 p.

Dedicatio. 1 p. — Inhalt des XLIV. Bandes. 1 p.

- Nr. 1. O. Taschenberg. Die Mallophagen mit besonderer Berücksichtigung der von Dr. Meyer gesammelten Arten systematisch bearbeitet. Halle 1882. p. 1—244. (Tab. I—VII.)
- Nr. 2. H. Dewitz. Beschreibungen von Jugendstadien exotischer Lepidopteren. Halle 1882. p. 245—271. (Tab. VIII, IX.)
- Nr. 3. Gerhard Lolling. Ueber Bewegungen elektrischer Theilchen nach dem Weber'schen Grundgesetz der Elektrodynamik. Halle 1882. p. 273—336. (Tab. X—XIII.)
- Nr. 4. Victor Schlegel. Theorie der homogen zusammengesetzten Raumgebilde. Halle 1883. p. 337—459. (Tab. XIV—XXII.)

Tomus quadragesimus quintus = Verh. Bd. 45. Mit 14 Tafeln und 14 Tabellen. Halle 1884. Druck von E. Blochmann und Sohn in Dresden. Für die Akademie in Commission bei W. Engelmann in Leipzig. 4^o. [VIII +] 402 p.

Dedicatio. 1 p. — Inhalt des XLV. Bandes. 1 p.

- Nr. 1. Adolf Elsas. Untersuchungen über erzwungene Membranschwingungen. Halle 1882. p. 1—31. (Tab. I—V.)
- Nr. 2. F. Eugen Geinitz. Die skandinavischen Plagioklasgesteine und Phonolith aus dem mecklenburgischen Diluvium. Halle 1882. p. 33—99.
- Nr. 3. Wilhelm Schur. Bestimmung der Masse des Planeten Jupiter aus Heliometer-Beobachtungen der Abstände seiner Satelliten. Halle 1882. p. 101—179.
- Nr. 4. Hermann Jordan. Die Binnenmollusken der nördlich gemäßigten Länder von Europa und Asien und der arktischen Länder. Halle 1883. p. 181—402. (Tab. VI—XIV und 14 Tabellen.)

Tomus quadragesimus sextus = Verh. Bd. 46. Mit 11 Tafeln. Halle 1884. Druck von E. Blochmann und Sohn in Dresden. Für die Akademie in Commission bei W. Engelmann in Leipzig. 4^o. [VIII +] 539 p.

Dedicatio. 1 p. — Inhalt des XLVI. Bandes. 1 p.

- Nr. 1. Karl Hollefreund. Die Gesetze der Lichtbewegung in doppelt brechenden Medien nach der Lommel'schen „Reibungstheorie“ und ihre Uebereinstimmung mit der Erfahrung. Halle 1883. p. 1—39.
- Nr. 2. E. Adolph. Zur Morphologie der Hymenopterenflügel. Zugleich ein Beitrag zu den Fragen der Speciesbildung und des Atavismus. Halle 1883. p. 41—132. (Tab. I—VI.)
- Nr. 3. Friedrich Wilhelm Theile. Gewichtsbestimmungen zur Entwicklung des Muskelsystems und des Skelettes beim Menschen. Durch eine biographische Notiz eingeleitet von W. His. Halle 1884. p. 133—471.
- Nr. 4. August Gruber. Die Protozoen des Hafens von Genua. Halle 1884. p. 473—539. (Tab. VII—XI.)

Tomus quadragesimus septimus = Verh. Bd. 47. Mit 27 Tafeln. Halle 1885. Druck von E. Blochmann und Sohn in Dresden. Für die Akademie in Commission bei W. Engelmann in Leipzig. 4^o. [VIII +] 314 p.

Dedicatio. 1 p. — Inhalt des XLVII. Bandes. 1 p.

- Nr. 1. Robert Gerhardt. Die Rohrflöte, ein Pfeifenregister der Orgel. Halle 1884. p. 1—35. (Tab. I—V.)

- Nr. 2. Henri Blanc. Die Amphipoden der Kieler Bucht nebst einer histologischen Darstellung der „Calceoli“. Halle 1884. p. 37—104. (Tab. VI—X.)
- Nr. 3. H. F. Kessler. Beitrag zur Entwicklungs- und Lebensweise der Aphiden. Halle 1884. p. 105—140. (Tab. XI.)
- Nr. 4. W. Zopf. Zur Kenntniss der Phycomyceten. I. Zur Morphologie und Biologie der Ancylisteen und Chytridiaceen, zugleich ein Beitrag zur Phytopathologie. Halle 1884. p. 141—236. (Tab. XII—XXI.)
- Nr. 5. H. Burmeister. Neue Beobachtungen an *Macrauchenia patachonica*. Halle 1885. p. 237—267. (Tab. XXII, XXIII.)
- Nr. 6. E. Adolph. Die Dipterenflügel, ihr Schema und ihre Ableitung. Halle 1885. p. 269 bis 314. (Tab. XXIV—XXVII.)

Tomus quadragesimus octavus = Verh. Bd. 48. Mit 28 Tafeln. Halle 1886. Druck von E. Blochmann und Sohn in Dresden. Für die Akademie in Commission bei W. Engelmann in Leipzig. 4°. [VIII +] 408 p.

Dedicatio. 1 p. — Inhalt des XLVIII. Bandes. 1 p.

- Nr. 1. L. Wunderlich. Beiträge zur vergleichenden Anatomie und Entwicklungsgeschichte des unteren Kehlkopfes der Vögel. Halle 1884. p. 1—80. (Tab. I—IV.)
- Nr. 2. Johannes Frenzel. Mikrographie der Mitteldarmdrüse (Leber) der Mollusken. Erster Theil: Allgemeine Morphologie und Physiologie des Drüseneithels. Halle 1886. p. 81—296. (Tab. V—VII.)
- Nr. 3. Hermann Engelhardt. Die Tertiärflora des Jesuitengrabens bei Kundratitz in Nordböhmen. Ein neuer Beitrag zur Kenntniss der fossilen Pflanzen Böhmens. Halle 1885. p. 297—408. (Tab. VIII—XXVIII.)

Tomus quadragesimus nonus = Verh. Bd. 49. Mit 10 Tafeln. Halle 1887. Druck von E. Blochmann und Sohn in Dresden. Für die Akademie in Commission bei W. Engelmann in Leipzig. 4°. [VIII +] 400 p.

Dedicatio. 1 p. — Inhalt des XLIX. Bandes. 1 p.

- Nr. 1. Hegelmaier. Untersuchungen über die Morphologie des Dikotyledonen-Endosperms. Halle 1885. p. 1—104. (Tab. I—V.)
- Nr. 2. Maximilian Curtze. Verba filiorum Moysi, filii Sekir, id est Maumeti, Hameti et Hasen. — Der Liber trium fratrum de geometria. Nach der Lesart des Codex Basileensis. F. II. 33 mit Einleitung und Commentar herausgegeben. Halle 1885. p. 105—167.
- Nr. 3. R. A. Hehl. Von den vegetabilischen Schätzen Brasiliens und seiner Bodencultur. Halle 1886. p. 169—228. (Tab. VI, VII.)
- Nr. 4. C. Freiherr von Gumpfenberg. Systema Geometrarum zonae temperationis septentrionalis. Systematische Bearbeitung der Spanner der nördlichen gemässigten Zone. Erster Theil. Halle 1887. p. 229—400. (Tab. VIII—X.)

Tomus quinquagesimus ad celebrandam memoriam diei VII. m. Augusti 1687 quo die imperator potentissimus Leopoldus Academiam novis privilegiis auctam et Caesareae nomine ornatam tamquam Germanici imperii Academiam constituit ducentis annis feliciter peractis = Verh. Bd. 50. Mit 46 Tafeln. Halle 1887. Druck von E. Blochmann und Sohn in Dresden. Für die Akademie in Commission bei W. Engelmann in Leipzig. 4°. [VIII +] 544 p.

- Dedicatio. 1 p. — Inhalt des L. Bandes. 1 p.
- Nr. 1. R. Triebel. Ueber Oelbehälter in Wurzeln von Compositen. Halle 1885. p. 1—44. (Tab. I—VII.)
- Nr. 2. Friedrich Lehmann. Systematische Bearbeitung der Pyrenomycetengattung *Lophiostoma* (Fr.) Ces. & DNtrs., mit Berücksichtigung der verwandten Gattungen *Glyphium*, (N. i. c.), *Lophium*, Fr. und *Mytilinidion*, Duby. Halle 1886. p. 45—152. (Tab. VIII—XIII.)
- Nr. 3. Hermann Julius Kolbe. Beiträge zur Zoogeographie Westafrikas nebst einem Bericht über die während der Loango-Expedition von Herrn Dr. Falkenstein bei Chinchoxo gesammelten Coleoptera. Halle 1887. p. 153—364. (Tab. XIV—XVI.)
- Nr. 4. H. Dewitz. Westafrikanische Tagschmetterlinge (Fortsetzung zu Nova Acta Bd. XII. Ps. II, Nr. 2). Westafrikanische Nymphaliden. Halle 1887. p. 365—372. (Tab. XVII.)
- Nr. 5. Wilibald Reichardt. Ueber die Darstellung der Kummer'schen Fläche durch hyperelliptische Functionen. Halle 1887. p. 373—483.
- Nr. 6. Hermann Knoblauch. Ueber die elliptische Polarisation der Wärmestrahlen bei der Reflexion von Metallen. Festschrift zur Erinnerung an das zweihundertjährige Bestehen der Leopoldinisch-Carolinischen Akademie als Kaiserlicher Deutscher Reichs-Akademie. Halle 1887. p. 485—544. (Tab. A, B, XVIII—XLIV.)
- Tomus quinquagesimus primus** = Verh. Bd. 51. Mit 49 Tafeln. Halle 1887. Druck von E. Blochmann und Sohn in Dresden. Für die Akademie in Commission bei W. Engelmann in Leipzig. 4^o. [VIII +] 395 p.
- Dedicatio. 1 p. — Inhalt des LI. Bandes. 1 p.
- Nr. 1. Joh. Georg Bornemann. Die Versteinerungen des Cambrischen Schichtensystems der Insel Sardinien nebst vergleichenden Untersuchungen über analoge Vorkommnisse aus andern Ländern. Erste Abtheilung. Halle 1886. p. 1—148. (Tab. I—XXXIII.)
- Nr. 2. H. F. Kessler. Die Entwicklungs- und Lebensgeschichte von *Chaitophorus aceris* Koch, *Chaitophorus testudinatus* Thornton und *Chaitophorus lyropictus* Kessler. Drei gesonderte Arten. (Bisher nur als eine Art, *Aphis aceris* Linné, bekannt). Halle 1886. p. 149—179. (Tab. XXXIV.)
- Nr. 3. Eugen Korschelt. Zur Bildung der Eihüllen, der Mikropylen und Chorionanhänge bei den Insekten. Halle 1887. p. 181—252. (Tab. XXXV—XXXIX.)
- Nr. 4. F. Bennecke. Untersuchungen der stationären elektrischen Strömung in einer unendlichen Ebene für den Fall, dass die Zuleitung der beiden verschiedenen Elektricitäten in zwei parallelen gradlinigen Strecken erfolgt. Halle 1887. p. 253—300. (Tab. XL bis XLIV.)
- Nr. 5. Aug. Feist. Ueber die Schutzeinrichtungen der Laubknospen dicotyler Laubbäume während ihrer Entwicklung. Halle 1887. p. 301—344. (Tab. XLV, XLVI.)
- Nr. 6. Bruno Hofer. Untersuchungen über den Bau der Speicheldrüsen und des dazu gehörenden Nervenapparats von *Blatta*. Halle 1887. p. 345—395. (Tab. XLVII—XLIX.)
- Tomus quinquagesimus secundus** = Verh. Bd. 52. Mit 23 Tafeln. Halle 1888. Druck von E. Blochmann und Sohn in Dresden. Für die Akademie in Commission bei W. Engelmann in Leipzig. 4^o. [VIII +] 376 p.
- Dedicatio. 1 p. — Inhalt des LII. Bandes. 1 p.
- Nr. 1. R. Olbricht. Studien über die Kugel- und Cylinderfunctionen. Halle 1887. p. 1—48. (Tab. I, II.)

- Nr. 2. N. Wille. Beiträge zur Entwicklungsgeschichte der physiologischen Gewebesysteme bei einigen Florideen. Halle 1887. p. 49—100. (Tab. III—VIII.)
- Nr. 3. Paul Gerber. Der absolute Nullpunkt der Temperatur. Die Arbeit der Wärme beim Sieden und die Dämpfe im Zustande der Sättigung. Zwei Abhandlungen. Halle 1888. p. 101—124.
- Nr. 4. C. Freih. v. Gumpenberg. Systema Geometrarum zonae temperationis septentrionalis. Systematische Bearbeitung der Spanner der nördlichen gemässigten Zone. Zweiter Theil. Halle 1888. p. 125—255.
- Nr. 5. M. Wilckens. Beitrag zur Kenntniss des Pferdegebisses mit Rücksicht auf die fossilen Equiden von Maragha in Persien. Halle 1888. p. 257—284. (Tab. IX—XVI.)
- Nr. 6. Emil Waelsch. Ueber das Normalensystem und die Centralfläche algebraischer Flächen, insbesondere der Flächen 2ten Grades. Halle 1888. p. 285—312.
- Nr. 7. Wilhelm Zopf. Zur Kenntniss der Infections-Krankheiten niederer Thiere und Pflanzen. Halle 1888. p. 313—376. (Tab. XVII—XXIII.)

Tomus quinquagesimus tertius = Verh. Bd. 53. Mit 21 Tafeln. Halle 1889. Druck von E. Blochmann und Sohn in Dresden. Für die Akademie in Commission bei W. Engelmann in Leipzig. 4°. [VIII +] 496 p.

Dedicatio. 1 p. — Inhalt des LIII. Bandes. 1 p.

- Nr. 1. Hans Pohlig. Dentition und Kranologie des Elephas antiquus Falc. mit Beiträgen über Elephas primigenius Blum. und Elephas meridionalis Nesti. Erster Abschnitt. Halle 1888. p. 1—280. (Tab. I—X.)
- [Auch Sondertitel:] Monographie der Elephas antiquus Falc. führenden Travertine Thüringens, ihrer Fauna und Flora. I. Stück: Monographie des Elephas antiquus Falc. mit Beiträgen über Elephas primigenius Blum. und Elephas meridionalis Nesti. [Erste Hälfte. Dentition und Kranologie. 1. Abschnitt.] Dresden.
- Nr. 2. G. Spoerer. Ueber die Periodicität der Sonnenflecken seit dem Jahre 1618, vornehmlich in Bezug auf die heliographische Breite derselben, und Nachweis einer erheblichen Störung dieser Periodicität während eines langen Zeitraumes. Halle 1889. p. 281—324.
- Nr. 3. Felix Marchand. Beschreibung dreier Mikrocephalen-Gehirne nebst Vorstudien zur Anatomie der Microcephalie. Abtheilung I. Halle 1889. p. 325—376. (Tab. XI—XV.)
- Nr. 4. Xaver Wetterwald. Blatt- und Sprossbildung bei Euphorbien und Cacteen. Halle 1889. p. 377—440. (Tab. XVI—XX.)
- Nr. 5. Martin Koeppen. Ueber das Verhalten der Rinde unserer Laubbäume während der Thätigkeit des Verdickungsringes. Halle 1889. p. 441—496. (Tab. XXI.)

Tomus quinquagesimus quartus = Verh. Bd. 54. Mit 7 Tafeln. Halle 1890. Druck von E. Blochmann und Sohn in Dresden. Für die Akademie in Commission bei W. Engelmann in Leipzig. 4°. [VIII +] 544 p.

Dedicatio. 1 p. — Inhalt des LIV. Bandes. 1 p.

- Nr. 1. Heinrich Simroth. Beiträge zur Kenntniss der Nacktschnecken. Halle 1889. p. 1—91. (Tab. I—IV.)
- Nr. 2. Richard Hintz. Ueber den mechanischen Bau des Blattrandes mit Berücksichtigung einiger Anpassungserscheinungen zur Verminderung der localen Verdunstung. Halle 1889. p. 93—216. (Tab. V—VII.)

Nr. 3. W. Kärner. Ueber den Abbruch und Abfall pflanzlicher Behaarung und den Nachweis von Kieselsäure in Pflanzenhaaren. Halle 1889. p. 217—268.

Nr. 4, 5. C. Freih. v. Gumpenberg. Systema Geometrarum zonae temperationis septentrionalis. Systematische Bearbeitung der Spanner der nördlichen gemässigten Zone. Dritter, vierter Theil. Halle 1890. p. 269—431, 433—544.

Tomus quinquagesimus quintus = Verh. Bd. 55. Mit 18 Tafeln. Halle 1891. Druck von E. Blochmann und Sohn in Dresden. Für die Akademie in Commission bei W. Engelmann in Leipzig. 4°. [VIII +] 416 p.

Dedicatio. 1 p. — Inhalt des LV. Bandes. 1 p.

Nr. 1. Ferdinand Lingg. Ueber die bei Kimmbeobachtungen am Starnberger See wahrgenommenen Refractionserscheinungen. Halle 1889. p. 1—95. (Tab. I—III.)

Nr. 2. Edmund Hess. Beiträge zur Theorie der räumlichen Configurationen. Ueber die Klein'sche Configuration Cf. $(60_{15}, 30_6)$ und einige bemerkenswerthe aus dieser ableitbare räumliche Configurationen. Halle 1890. p. 97—167.

Nr. 3. Felix Marchand. Beschreibung dreier Mikrocephalen-Gehirne nebst Vorstudien zur Anatomie der Mikrocephalie. Abtheilung II. Halle 1890. p. 169—280. (Tab. IV.)

Nr. 4. Hermann Knoblauch. Ueber die Polarisation der strahlenden Wärme durch totale Reflexion. Halle 1890. p. 281—304. (Tab. V—X.)

Nr. 5. R. Keller. Ueber Erscheinungen des normalen Haarverlustes an Vegetationsorganen der Gefässpflanzen. Halle 1890. p. 305—360. (Tab. XI—XIII.)

Nr. 6. Alfred Nalepa. Neue Gallmilben. Halle 1891. p. 361—395. (Tab. XIV—XVII.)

Nr. 7. A. Overbeck. Zur Kenntniss der Fettfarbstoff-Production bei Spaltpilzen. Halle 1891. p. 397—416. (Tab. XVIII.)

Tomus quinquagesimus sextus = Verh. Bd. 56. Mit 28 Tafeln. Halle 1891. Druck von E. Blochmann und Sohn in Dresden. Für die Akademie in Commission bei W. Engelmann in Leipzig. 4°. [VIII +] 528 p.

Dedicatio. 1 p. — Inhalt des LVI. Bandes. 1 p.

Nr. 1. Victor Schiffner. Monographia Helleborum. Kritische Beschreibung aller bisher bekannt gewordenen Formen der Gattung Helleborus. Halle 1890. p. 1—198. (Tab. I—VIII.)

Nr. 2. Heinrich Simroth. Die Nacktschnecken der portugiesisch-azorischen Fauna in ihrem Verhältniss zu denen der paläarktischen Region überhaupt. Halle 1891. p. 201—424. (Tab. IX—XVIII.)

Nr. 3. Joh. Georg Bornemann. Die Versteinerungen des Cambrischen Schichtensystems der Insel Sardinien nebst vergleichenden Untersuchungen über analoge Vorkommnisse aus andern Ländern. Zweite Abtheilung. Halle 1891. p. 425—528. (Tab. XIX—XXVIII.)

Tomus quinquagesimus septimus = Verh. Bd. 57. Mit 26 Tafeln. Halle 1892. Druck von E. Blochmann und Sohn in Dresden. Für die Akademie in Commission bei W. Engelmann in Leipzig. 4°. [VIII +] 473 p.

Dedicatio. 1 p. — Inhalt des LVII. Bandes. 1 p.

Nr. 1. M. Westermaier. Zur Embryologie der Phanerogamen, insbesondere über die sogenannten Antipoden. Halle 1890. p. 1—39. (Tab. I—III.)

- Nr. 2. Henry S. White. Abel'sche Integrale auf singularitätenfreien, einfach überdeckten, vollständigen Schnittcurven eines beliebig ausgedehnten Raumes. Halle 1891. p. 41—128.
- Nr. 3. Hermann Engelhardt. Ueber die Flora der über den Braunkohlen befindlichen Tertiärschichten von Dux. Ein neuer Beitrag zur Kenntniss der fossilen Pflanzen Nordböhmens. Halle 1891. p. 129—219. (Tab. IV—XVIII.)
- Nr. 4. F. v. Dalwigk. Beiträge zur Theorie der Thetafunctionen von p Variablen. Halle 1892. p. 221—263.

Nr. 5. Hans Pohlig. Dentition und Kranologie des *Elephas antiquus* Falc. mit Beiträgen über *Elephas primigenius* Blum. und *Elephas meridionalis* Nesti. [Zweiter Abschnitt und Nachtrag.] Halle 1888, 1891. p. 266—466. (Tab. XIX—XXV.)

[Auch Sondertitel:] Monographie der *Elephas antiquus* Falc. führenden Travertine Thüringens, ihrer Fauna und Flora. I. Stück: Monographie des *Elephas antiquus* Falc. mit Beiträgen über *Elephas primigenius* Blum. und *Elephas meridionalis* Nesti. „Erste Hälfte: Dentition und Kranologie. [2. Abschnitt und Nachtrag.] Dresden.

Nr. 6. Anton Nestler. Abnormal gebaute Gefäßbündel im primären Blattstil von *Cimicifuga foetida* L. Halle 1892. p. 467—473. (Tab. XXVI.)

Tomus quinquagesimus octavus = Verh. Bd. 58. Mit 17 Tafeln. Halle 1893. Druck von E. Blochmann und Sohn in Dresden. Für die Akademie in Commission bei W. Engelmann in Leipzig. 4^o. [VIII +] 488 p.

Dedicatio. 1 p. — Inhalt des LVIII. Bandes. 1 p.

- Nr. 1. Clemens Hartlaub. Beitrag zur Kenntniss der Comatulidenfauna des Indischen Archipels. Halle 1891. p. 1—120. (Tab. I—V.)
- Nr. 2. A. Nestler u. V. Schiffner. Ein neuer Beitrag zur Erklärung der „Zwangsdrehungen“. Halle 1892. p. 121—136. (Tab. VI.)
- Nr. 3. Paul Schreiber. Untersuchung über das Wesen der sogenannten Bessel'schen Formel sowie deren Anwendung auf die tägliche periodische Veränderung der Lufttemperatur. Halle 1892. p. 137—219. (Tab. VII—XII.)
- Nr. 4. C. Freih. v. Gumpfenberg. Systema Geometrarum zonae temperationis septentrionalis. Systematische Bearbeitung der Spanner der nördlichen gemässigten Zone. Fünfter Theil. Halle 1892. p. 221—359.
- Nr. 5. Hermann von Jhering. Zur Kenntniss der Sacoglossen. Halle 1892. p. 361—435. (Tab. XIII, XIV.)
- Nr. 6. G. Behrends. Ueber Hornzähne. Halle 1892. p. 437—475. (Tab. XV, XVI.)
- Nr. 7. Victor Schiffner. *Tortula Velenovskýi*, eine neue Art der Gattung *Tortula* aus Böhmen. Halle 1893. p. 477—488. (Tab. XVII.)

Tomus quinquagesimus nonus = Verh. Bd. 59. Mit 22 Tafeln. Halle 1893. Druck von E. Blochmann und Sohn in Dresden. Für die Akademie in Commission bei W. Engelmann in Leipzig. 4^o. [VIII +] 455 p.

Dedicatio. 1 p. — Inhalt des LIX. Bandes. 1 p.

- Nr. 1. Luise Müller. Grundzüge einer vergleichenden Anatomie der Blumenblätter. Gekrönte Preisschrift. Halle 1893. p. 1—356. (Tab. I—XXII.)
- Nr. 2. C. Freih. v. Gumpfenberg. Systema Geometrarum zonae temperationis septentrionalis. Systematische Bearbeitung der Spanner der nördlichen gemässigten Zone. Sechster Theil. Halle 1893. p. 357—455.

Tomus sexagesimus = Verh. Bd. 60. Mit 23 Tafeln. Halle 1894. Druck von E. Blochmann und Sohn in Dresden. Für die Akademie in Commission bei W. Engelmann in Leipzig. 4^o. [VIII +] 408 p.

Dedicatio. 1 p. — Inhalt des LX. Bandes. 1 p.

Nr. 1. E. von Rebeur-Paschwitz. Das Horizontalpendel und seine Anwendung zur Beobachtung der absoluten und relativen Richtungs-Aenderungen der Lothlinie. Ergebnisse einiger mit Unterstützung der Königlich Preussischen Akademie der Wissenschaften in den Jahren 1889 bis 1892 auf den Observatorien zu Wilhelmshaven und Potsdam sowie in Puerto Orotava auf Teneriffa ausgeführter Beobachtungsreihen. Halle 1892. p. 1—216. (Tab. I—V.)

Nr. 2. Victor Schiffner. Ueber exotische Hepaticae, hauptsächlich aus Java, Amboina und Brasilien, nebst einigen morphologischen und kritischen Bemerkungen über Marchantia. Arbeiten des botanischen Instituts des K. K. deutschen Universität in Prag. II. Halle 1893. p. 217—316. (Tab. VI—XIX.)

Nr. 3. Johannes Frenzel. Mikrographie der Mitteldarmdrüse (Leber) der Mollusken. Zweiter Theil. Erste Hälfte. Specielle Morphologie des Drüsenepithels der Lamellibranchiaten, Prosobranchiaten und Opistobranchiaten. Halle 1893. p. 317—408. (Tab. XX—XXIII.)

Tomus sexagesimus primus = Verh. Bd. 61. Mit 17 Tafeln. Halle 1894. Druck von E. Blochmann und Sohn in Dresden. Für die Akademie in Commission bei W. Engelmann in Leipzig. 4^o. [VIII +] 384 p.

Dedicatio. 1 p. — Inhalt des LXI. Bandes. 1 p.

Nr. 1. A. Nestler. Der anatomische Bau der Laubblätter der Helleboreen. Halle 1893. p. 1—44. (Tab. I—III.)

Nr. 2. C. Verhoeff. Blumen und Insekten der Insel Norderney und ihre Wechselbeziehungen, ein Beitrag zur Insekten-Blumenlehre und zur Erkenntniss biologischer und geographischer Erscheinungen auf den deutschen Nordseeinseln. Halle 1893. p. 45—216. (Tab. IV—VI.)

Nr. 3. Erwin Knipping. Die jährliche Periode der mittleren Richtung der Winde, unteren und oberen Luftströmungen in Japan. Halle 1894. p. 217—288. (Tab. VII, VIII.)

Nr. 4. Alfred Nalepa. Beiträge zur Kenntniss der Phyllocoptiden. Halle 1894. p. 289—324. (Tab. IX—XIV.)

Nr. 5. Engel. Ueber kranke Ammonitenformen im schwäbischen Jura. Halle 1894. p. 325 bis 384. (Tab. XV—XVII.)

Tomus sexagesimus secundus = Verh. Bd. 62. Mit 23 Tafeln. Halle 1894. Druck von E. Blochmann und Sohn in Dresden. Für die Akademie in Commission bei W. Engelmann in Leipzig. 4^o. [VIII +] 524 p.

Dedicatio. 1 p. — Inhalt des LXII. Bandes. 1 p.

Nr. 1. Franz Schleichert. Das diastatische Ferment der Pflanzen. Eine physiologische Studie. Halle 1893. p. 1—88.

Nr. 2. C. Reinhertz. Mittheilung einiger Beobachtungen über die Schätzungsgenauigkeit an Maassstäben, insbesondere an Nivellirscaln. Halle 1894. p. 89—194. (Tab. I—X.)

Nr. 3. Th. Becker. Revision der Gattung *Chilosia* Meigen. Halle 1894. p. 195—524. (Tab. XI—XXIII.)

Tomus sexagesimus tertius = Verh. Bd. 63. Mit 24 Tafeln. Halle 1895. Druck von E. Blochmann und Sohn in Dresden; Für die Akademie in Commission bei W. Engelmann in Leipzig. 4^o. [VIII +] 397 p.

Dedicatio. 1 p. — Inhalt des LXIII. Bandes. 1 p.

Nr. 1. Carl Grevé. Die geographische Verbreitung der jetzt lebenden Raubthiere. Halle 1894. p. 1—280. (Tab. I—XXI.)

Nr. 2. Anton Nestler. Der anatomische Bau der Laubblätter der Gattung Ranunculus. Halle 1894. p. 281—310. (Tab. XXII—XXIV.)

Nr. 3. G. D. E. Weyer. Die magnetische Declination und ihre säculare Veränderung für 48 Beobachtungsorter, berechnet als periodische Function für jeden einzelnen Ort aus den daselbst angestellten Beobachtungen. Halle 1895. p. 311—397.

Zweiter Theil.

Verzeichniss der Abhandlungen in alphabetischer
Reihenfolge der Verfasser.

A.

- Ackner**, M[ichael] J. Beitrag zur Geognosie und Petrefaktenkunde des südöstlichen Siebenbürgens, vorzüglich der Schichten aus dem Bereich des Hermannstädter Bassins. XXIV (= XVI), P. II, p. 897—943.
- Adolph**, G. Ernst. Ueber Insectenflügel. XLI, P. II, p. 213—291. (Tab. XXVII—XXXII.)
 — Ueber abnorme Zellenbildungen einiger Hymenopterenflügel. XLI, P. II, p. 293—328. (Tab. XXXIII.)
 — Zur Morphologie der Hymenopterenflügel. Zugleich ein Beitrag zu den Fragen der Speciesbildung und des Atavismus. XLVI, p. 41—132. (Tab. I—VI.)
 — Die Dipterenflügel, ihr Schema und ihre Ableitung. XLVII, p. 269—314. (Tab. XXIV bis XXVII.)
- Agardh**, C[arl] A[dolf]. Beobachtung einer der Zauberkräfte höherer Thiere ähnelnden Erscheinung bei Infusorien. X (= II) P. I, p. 127—138. (Tab. VII, Fig. 2.) Nachtrag *ibid.* P. II, p. 711—716 u. XI, P. II, p. 721—723, von Ernst Meyer.
 — Ueber den in der Polarzone gefundenen rothen Schnee. XII (= IV) P. II, p. 735—750.
 — Ueber die Eintheilung der Pflanzen nach den Kotyledonen, und besonders über den Samen der Monokotyledonen. XIII (= V), P. I, p. 87—112. (Tab. IX.)
 — Ueber die Anatomie und den Kreislauf der Charen. XIII (= V), P. I, p. 113—162. (Tab. X.)
 — Ueber die gegen meine Ansichten in der Physiologie der Algen gemachten Einwürfe. XIV (= VI), P. II, p. 732—768. (Tab. XLII.)
 — Revision der Algengattung *Macrocystis*. XIX (= XI), P. I, p. 281—316. (Tab. XXVI bis XXVIII.)
- Alton**, Eduardus d'. Descriptio dentium *Camelopardalis Giraffae*. XII (= IV), P. I, p. 333—338. (Tab. XXXVI.)
 — s. auch **Bojanus**, Ludovicus Henricus, **Goethe**, Wolfgang von.
- Ammon**, F[riedrich] A[ugust] von. *Acyclia Irideremia* und *Hemiphakia congenita*. Zur Lehre von den angeborenen Krankheiten des menschlichen Auges. XXVII (= XIX), p. 53—106. (Tab. IV, V.)
- Asverus**, Hermann. Ueber die verschiedenen Tonsillenformen und das Vorkommen der Tonsillen im Thierreiche. XXIX (= XXI), 40 p. (3 Tab.)

B.

- Bachmann**, Ewald Theodor. Darstellung der Entwicklungsgeschichte und des Baues der Samenschalen der Scrophularineen. XLIII, p. 1—179. (Tab. I—IV.)
- Baer**, Karl Ernst von. Beiträge zur Kenntniss der niedern Thiere. XIII (= V), P. II, p. 523 bis 762, 881—882. (Tab. XXVIII—XXXIII.)

- Baer**, Karl Ernst von, Schädel- und Kopfmangel an Embryonen von Schweinen aus der frühesten Zeit der Entwicklung beobachtet. XIV (= VI), P. II, p. 827—838. (Tab. XLIX.)
 — Ueber das Gefäß-System des Braunfisches. XVII (= IX), P. I, p. 393—408. (Tab. XXIX.)
- Bail**, Th[eodor]. Die wichtigsten Sätze der neuern Mycologie, nebst einer Abhandlung über Rhizomorpha und Hypoxylon. XXVIII (= XX), 26 p. (1 Tab.)
 — Mykologische Studien, besonders über die Entwicklung der Sphaeria typhina Pers. XXIX (= XXI), 26 p. (2 Tab.)
- Barkow**, Hans Carl Leopold. Ueber den Verlauf der Schlagadern am Kopfe des Schafes. Ein Beitrag zur vergleichenden Gefäßlehre. XIII (= V), P. I, p. 395—406.
 — Bemerkungen über Nervenanschwellungen. XIV (= VI), P. II, p. 515—544. (Tab. XXXII.)
 — Ueber angeborenen Mangel des Unterkiefers bei Säugethieren. XV (= VII), P. II, p. 289 bis 312. (Tab. LXXIV.)
 — Disquisitiones recentiores de arteriis mammalium et avium. XX (= XII), P. II, p. 607 bis 720. (Tab. XXVII—XXXIV.)
- Barla**, J[ean] B[aptiste]. Descriptions et figures de quatre espèces de champignons. XXVII (= XIX), p. 243—254. (Tab. XVI—XIX.)
- Batka**, O. B. Artemisia glomerata Sieber, die Mutterpflanze des barbarischen Wurmsaamens (Sem. Cinae Barb.). Mitgeth. v. Fr[iedrich] Nees v. Esenbeck. XIII (= V), P. II, p. 823 bis 828. (Tab. XLIII.)
 — Ueber die Entstehung der Harze in der Natur. XXII (= XIV), P. II, p. 947—954.
- Batka**, W[enceslaus]. Lauri Malabathri Lamarckii adumbratio. XVII (= IX), P. II, p. 615 bis 622. (Tab. XLV.)
- Bauke**, Hermann. Beiträge zur Kenntniss der Pycniden I. XXXVIII, p. 441—512. (Tab. XXVIII—XXXIII.)
- Baur**, Albert. Beiträge zur Naturgeschichte der Synapta digitata. I—III. XXXI (= XXIII), [VIII +] 51 + [IV +] 60 + [IV +] 119 p. (8 Tab.)
- Becker**, Th. Revision der Gattung Chilosis Meigen. LXII, p. 195—524. (Tab. XI—XXIII.)
- Behrends**, G. Ueber Hornzähne. LVIII, p. 437—475. (Tab. XV, XVI.)
- Beigel**, Hermann. Untersuchungen über die Harn- und Harnstoffmengen, welche von Gesunden ausgeschieden werden bei gewöhnlicher, knapper und reichlicher Diät und beim Gebrauche einiger antiphlogistischer Arzneimittel. XXV (= XVII), P. I, p. 477—528.
 — Beitrag zur Geschichte und Pathologie des Albinismus partialis und der Vitiligo, und über Nigrismus. XXXI (= XXIII), 30 p. (1 Tab.)
- Benecke**, B[erthold] s. **Kupffer**, Carl.
- Bennecke**, F. Untersuchungen der stationären elektrischen Strömung in einer unendlichen Ebene für den Fall, dass die Zuleitung der beiden verschiedenen Elektricitäten in zwei parallelen geradlinigen Strecken erfolgt. LI, p. 253—300. (Tab. XL—XLIV.)
- Bernstein**, [Heinrich] Agathon. Microstoma hiemale, eine neue Pilzgattung aus der Gruppe der Pezizoideen. XXIII (= XV), P. II, p. 647—656. (Tab. LXI.)
 — Beiträge zur näheren Kenntniss der Gattung Collocalia Gr. (Cypselus esculentus et nidificus). XXVI, P. I, p. 13—31. (Tab. II.)
- Berthelot**, Sabin. Observations sur le Dracaena Draco L. Mitgeth. v. F[r.] C[arl] Mertens. XIII (= V), P. II, p. 773—788. (Tab. XXXV—XXXIX.)
 — Observations sur le Boehmeria arborea. XIV (= VI), P. II, p. 943—952.
- Berthold**, Arnold Adolph. Ueber den Fabricischen Beutel der Vögel. XIV (= VI), P. II, p. 903—918.

- Berthold**, Arnold Adolph. Der gespaltene Unterkiefer, eine Hemmungsbildung, beobachtet an einem Kalbe. XIX (= XI), P. I, p. 317—326. (Tab. XXIX.)
- Ueber einen Schädel aus den Gräbern der alten Paläste von Mitla, im Staate von Oajaca. XIX (= XI), P. II, p. 441—454. (Tab. LXXIV, LXXV.)
- Ueber Cinyxis Homeana Bell. XXII (= XIV), P. II, p. 421—428. (Tab. XLIII—LXV.)
- Ueber einen fossilen Elenenschädel mit monströsen Geweihen. XXII (= XIV), P. II, p. 428 bis 438. (Tab. XLVI.)
- Berthold**, G[ottfried]. Untersuchungen über die Verzweigung einiger Süßwasseralgen. XL, p. 167 bis 230. (Tab. XV—XVIII.)
- Beyse**, Gustav. Untersuchungen über den anatomischen Bau und das mechanische Princip im Aufbau einiger Arten der Gattung Impatiens. XLIII, p. 181—243. (Tab. V—VIII.)
- Bibra**, E[rnst] v. Ueber einige pathologische Producte von Vögeln und Säugethieren. XXII (= XIV), P. I, p. 89—116. (Tab. X.)
- Bischof**, Gustav. Ueber die Mittel ein Gasvolumen mit der grössten Genauigkeit zu messen. Ein Beitrag zur analytischen Chemie gasförmiger Substanzen. XII (= IV), P. I, p. 365 bis 398. (Tab. XXXVIII.)
- s. auch **Nees von Esenbeck**, Christian Gottfried Daniel.
- Bischoff**, G[ottlieb] W[ilhelm]. Beobachtungen über Sphaerocarpus terrestris Michel. XIII (= V), P. II, p. 829—838. (Tab. XLIV.)
- Zur Naturgeschichte der Salvinie (Salvinia natans Schreb.). XIV (= VI), P. I, p. 45—70. (Tab. IV—VI.)
- Ueber die Entwicklung der Equiseteen, insbesondere des Equisetum palustre, aus den Sporen. XIV (= VI), P. II, p. 779—798. (Tab. XLIV.)
- Bemerkungen über die Lebermoose, vorzüglich aus den Gruppen der Marchantieen und Riccieen. XVII (= IX), P. II, p. 909—1088. (Tab. LXVII—LXXI.)
- Blanc**, Henri. Die Amphipoden der Kieler Bucht nebst einer histologischen Darstellung der „Calceoli“. XLVII, p. 37—104. (Tab. VI—X.)
- Bleeker**, P[eter]. Over eenige nieuwe Soorten van Notopterus van den Indischen Archipel. XXIV (= XVI), P. I, p. 49—62. (Tab. VI—X.)
- Bluff**, J[oseph]. Merkwürdiger Fall von Elephantiasis. XVII (= IX), P. I, p. 409—420. (Tab. XXX, XXXI.)
- Blume**, C[arolus] L[udovicus] et Th[eodorus] Fr[idericus] Lud[ovicus] **Nees ab Esenbeck**. Fungi Javanici. XIII (= V), P. I, p. 9—22. (Tab. II—VII.)
- Neesia, genus plantarum Javanicum. XVII (= IX), P. I, p. 73—84. (Tab. VI.)
- s. auch **Nees von Esenbeck**, Christian Gottfried Daniel, **Reinwardt**, C. G. C.
- Böcker**, [Friedrich Wilhelm]. Untersuchungen über die Wirkungen des Wassers. XXIV (= XVI), P. I, p. 307—408.
- Böttcher**, Arthur. Ueber Entwicklung und Bau des Gehörlabyrinths I. XXXV, [IV +] 203 p. (12 Tab.)
- Bojanus**, L[udovicus] Henricus]. Observatio anatomica de fetu canino 24 dierum ejusque velamentis. X (= II), P. I, p. 139—152, P. II, p. 724. (Tab. VIII.)
- De Merycotherii Sibirici seu gigantei animalis ruminantis antediluviano quodam, dentibus incerto Sibiriae loco erutis, declarato vestigio. XII (= IV), P. I, p. 263—278. (Tab. XXI—XXII), und Appendix von d'Alton p. 333—338. (Tab. XXXVI.)

- Bojanus**, L[udovicus Henricus]. Craniorum Argalidis, Ovis et Caprae domesticae comparatio. XII (= IV), P. I, p. 291—300. (Tab. XXIV, XXV.)
 — Adversaria, ad dentitionem equini generis et ovis domesticae spectantia. XII (= IV), P. II, p. 695—708. (Tab. LVIII, LIX.)
 — De uro nostrate ejusque sceleto commentatio. XIII (= V), P. II, p. 411—478. (Tab. XX bis XXIV.)
- Boie**, Fr[iedrich]. Ueber eine noch nicht beschriebene Art von Cordylus Gronov. Cordylus cataphractus Boie. Mitgeth. v. Maximilian, Prinzen zu Wied. XIV (= VI), P. I, p. 137—142.
- Bojer**. Vahae Bojerianae [communicavit Alph. de Candolle] et Cassia filipendula Boj. XXII (= XIV), P. II, p. 391—400. (Tab. XL—XLII.)
- Bornemann**, Joh. Georg. Die Versteinerungen des Cambrischen Schichtensystems der Insel Sardinien nebst vergleichenden Untersuchungen über analoge Vorkommnisse aus andern Ländern. I. LI, p. 1—148. (Tab. I—XXXIII.) II. LVI, p. 425—528. (Tab. XIX bis XXVIII.)
- Bouché**, P[eter] Fr[iedrich]. Beiträge zur Insectenkunde. XVII (= IX), P. I, p. 493—508.
- Brandt**, J[ohannes] F[ridericus] et W[ilhelmus] F[erdinandus] **Erichson**. Monographia generis Meloes. XVI (= VIII), P. I, p. 101—142. (Tab. VIII.)
 — Ueber den Bau der sogen. Moschusdrüsen (Afterdrüsen) des Wuchuchol. XVIII (= X), P. I, p. 241—260. (Tab. X.)
- Braun**, Alexander. Vergleichende Untersuchung über die Ordnung der Schuppen an den Tannenzapfen als Einleitung zur Untersuchung der Blattstellung überhaupt. XV (= VII), P. I, p. 195—402. (Tab. XVII—L.)
- Brehm**, L[udwig]. Einige Vögelarten, welche sich dadurch, dass ihre Männchen ein dem der Weibchen ähnliches Kleid tragen, von den Verwandten unterscheiden. XXXI (= XXIII), 23 p.
 — s. auch **Siemuszowa-Pietruski**, Stanislaus Constantin von.
- Breschet**, Gilbert. Anatomisch-physiologische Untersuchungen über einige neuentdeckte Theile des Venen-Systems. I. XIII (= V), P. I, p. 359—394. (Tab. XVII—XIX.)
- Bromm**, Heinr[ich] G[eorg]. Testudo antiqua, eine im Süßwasser-Gypse von Hohenhöwen untergegangene Art. XV (= VII), P. II, p. 201—216. (Tab. LXIII, LXIV.)
- Buchenau**, Franz. Mittheilungen über einen interessanten Blitzschlag in mehrere Stileichen. XXXIII (= XXV), 15 p. (1 Tab.)
- Buchholz**, R[einhold]. Bemerkungen über die Arten der Gattung Dermaleichus Koch. XXXV. 56 p. (7 Tab.)
- Buchner**, J[oh.] A[ndreas]. Ueber die chemische Beschaffenheit der Chara hispida und Chara vulgaris. IX (= I), p. 349—376.
- Budge**, Julius. Anatomische und physiologische Untersuchungen über die Functionen des Plexus coeliacus und mesentericus. I. XXVII (= XIX), p. 255—284. (Tab. XX—XXV.)
- Bütschli**, O[tto]. Beiträge zur Kenntniss der freilebenden Nematoden. XXXVI, 144 p. (Tab. XVII—XXVII.)
- Burchard**, August. Beobachtungen und Erfahrungen aus dem Gebiete der Gynäkologie und Pädiatrik. XXIV (= XVI), P. II, p. 549—574. (Tab. XXV—XXVII.)
- Burmeister**, Hermann. Beschreibung einiger neuen oder weniger bekannten Schmarotzerkrebse, nebst allgemeinen Betrachtungen über die Gruppe, welcher sie angehören. XVII (= IX), P. I, p. 269—336. (Tab. XXIII—XXV.)
 — Neue Beobachtungen an Macrauchenia patachonica. XLVII, p. 237—267. (Tab. XXII, XXIII.)
 — s. auch **Meyen**, Franz Julius Ferdinand.

C.

- Candolle**, Alphonse de. *Vahea Madagascariensis* a Bojero ad vivam plantam depicta. XXII (= XIV), P. II, p. 391—398. (Tab. XL, XLI.)
- Carus**, C[arl] G[ustav]. Beitrag zur Kenntniss des inneren Baues und der Entwicklungsgeschichte der Ascidien. X (= II), P. II, p. 423—436. (Tab. XXXVI, XXXVII.)
- Beitrag zur Geschichte der unter Wasser an verwesenden Thierkörpern sich erzeugenden Schimmel- oder Algengattungen. XI (= III), P. II, p. 491—522. (Tab. LVIII.)
- Icones Sepiarum, in litore maris mediterranei collectarum. XII (= IV), P. I. p. 313—322. (Tab. XXVIII—XXXII.)
- Neue Beobachtungen über das Drehen des Embryo im Ei der Schnecken. XIII (= V), P. II, p. 763—772. (Tab. XXXIV.)
- Fernere Untersuchungen über Blutlauf in Kerfen. XV (= VII), P. II, p. 1—18. (Tab. LI.)
- Neue Untersuchungen über die Entwicklungsgeschichte unserer Flussmuschel. XVI (= VIII), P. I, p. 1—87. (Tab. I—IV.)
- Beobachtung über einen merkwürdigen schöngefärbten Eingeweidewurm, *Leucochloridium paradoxum mihi*, und dessen parasitische Erzeugnisse in einer Landschnecke. XVII (= IX), P. I, p. 85—100. (Tab. VII.)
- Beobachtung einer sehr eigenthümlichen Schimmelvegetation (*Pyronema Marianum mihi*) auf Kohlenboden. XVII (= IX), P. I, p. 367—384. (Tab. XXVII.) Bemerkung von [Jacob] Nöggerath. XVII (= IX), P. II, p. 1103—1104.
- *Needhamia expulsoria Sepiae officinalis*. XIX (= XI), P. I, p. 1—18. (Tab. I.)
- Entwicklung der Form eines Angesichts auf einem cyklopischen Auge. XIX (= XI), P. II, p. 455—468. (Tab. LXXVI.)
- Das Kopfskelet des *Zeuglodon Hydrarchus*. XXII (= XIV), P. II, p. 369—390. (Tab. XXXIX A u. B.)
- Ueber altgriechische Schädel aus Gräbern der verschwundenen alten Stadt Cumä in Unter-Italien. XXVI, P. I, p. 1—11. (Tab. I.)
- Zur vergleichenden Symbolik zwischen Menschen- und Affen-Skelet. XXVIII (= XX), 18 p. (2 Tab.)
- Ueber die typisch gewordenen Abbildungen menschlicher Kopfformen, namentlich auf Münzen in verschiedenen Zeiten und Völkern. XXX (= XXII), 18 p. (1 Tab.)
- Ueber den Schädelbau des Philosophen C. Christ. Fr. Krause. XXXII (= XXIV), P. I, 11 p. (2 Tab.)
- Chamisso**, Adelbertus de et Carolus Guilelmus **Eysenhardt**. De animalibus quibusdam e classe vermium Linneana in circumnavigatione terrae 1815—1818 observatis. Fasc. 2.*) X (= II), P. II, p. 343—374 u. 723. (Tab. XXIV—XXXIII.)
- Cetaceorum maris Kamtschatici imagines, ab Aleutis e ligno fictas, adumbravit. XII (= IV), P. I, p. 249—262. (Tab. XVI—XX.) Emendationes ibid. P. II, p. 873.
- Species novas Conchyliorum terrestrium ex insulis, Sandwich dictis, attulit. XIV (= VI), P. II, p. 639—640. (Tab. XXXVI.)
- Charpentier**, Toussaint von. Ueber einige fossile Insecten aus Radoboj in Croatien. XX (= XII), P. I, p. 399—410. (Tab. XXI—XXIII.)
- s. auch **Oeskay**, Franciscus liber baró de.

*) Fasc. 1 als selbständige Schrift, Berlin 1819, erschienen.

- Cohn**, Ferdinand. Zur Lehre vom Wachsthum der Pflanzenzelle. XXII (= XIV), P. II, p. 509 bis 540. (Tab. LIV.)
- Nachträge zur Naturgeschichte des *Protococcus pluvialis* Kützing. XXII (= XIV), P. II, p. 605—764. (Tab. LXVII A u. B.)
- Die Entwicklungsgeschichte des *Philobolus crystallinus*. XXIII (= XV), P. I, p. 493—535. (Tab. LI, LII.)
- Untersuchungen über die Entwicklungsgeschichte der mikroskopischen Algen und Pilze. XXIV (= XVI), P. I, p. 101—256. (Tab. XV—XX.)
- *Empusa Muscae* und die Krankheit der Stubenfliegen. Ein Beitrag zur Lehre von den durch parasitische Pilze charakterisirten Epidemien. XXV (= XVII), P. I, p. 299—360. (Tab. IX—XI.)
- Ein interessanter Blitzschlag. XXVI, P. I, p. 175—188. (Tab. XIII, XIV.)
- und Max **Wiehura**. Ueber *Stephanosphaera pluvialis*. XXVI, P. I, 32 p. (2 Tab.)
- Compter**, Gustav. Ein Beitrag zur fossilen Keuperflora. XXXVII, 10 p. (Tab. XIV—XV, XVI—XVII.)
- Conwentz**, H[ugo Wilhelm]. Ueber aufgelöste und durchwachsene Himbeerblüthen. XL, p. 97 bis 120. (Tab. XII—XIV.)
- Corda**, A[ugust] J[oseph] C[arl]. Beiträge zur Lehre von der Befruchtung der Pflanzen. XVII (= IX), P. II, p. 599—614. (Tab. XLII—XLIV.)
- Anatomie *Hydrae fuscae*. XVIII (= X), P. I, p. 297—304. (Tab. XIV—XVI.)
- Courtois**, Richardus. Commentarius in Remberti Dodonaei *Pemptades*. XVII (= IX), P. II, p. 761—840. Remarques critiques par A. L. S. Lejeune. XIX (= XI), P. I, p. 385 bis 406.
- Creplin**, F. C. H. *Filariae et Monostomi speciem novam in balaena rostrata describit*. XIV (= VI), P. II, p. 871—882. (Tab. LII.)
- Curtze**, Maximilian. *Verba filiorum Moysi, filii Sekir, id est Maumeti, Hameti et Hasen*. — *Der Liber trium fratrum de Geometria*. XLIX, p. 105—167.

D.

- Dalwigk**, F. v. Beiträge zur Theorie der Thetafunctionen von p. Variablen. LVII, p. 221—263.
- Deichmüller**, J[oh.] V[ict.] Fossile Insecten aus dem Diatomeenschiefer von Kutschlin bei Bilin. XLII, p. 293—331. (Tab. XXI.)
- Detharding**, Georgius Gustavus. *Historia partus monstri bicorporei monocephali hujusque descriptio. Accedit disputatio de monstro sine cerebro*. X (= II), P. II, p. 693—710.
- Dewitz**, H[ermann]. Afrikanische Tagschmetterlinge. XLI, P. II, p. 173—212. (Tab. XXV—XXVI.)
- Afrikanische Nachtschmetterlinge. XLII, p. 61—91. (Tab. II, III.)
- Beschreibungen von Jugendstadien exotischer Lepidopteren. XLIV, p. 245—271. (Tab. VIII, IX.)
- Westafrikanische Tagschmetterlinge. Nymphaliden. L, p. 365—372. (Tab. XVII.)
- Diesing**, Carl Moritz. Monographie der Gattung *Tristoma*. XVIII (= X), P. I, p. 1—16. (Tab. I.)
- Helminthologische Beiträge. XVIII (= X), P. I, p. 305—318. (Tab. XVII.)
- Doellinger**, Ignaz. Ueber die Strahlenblättchen im menschlichen Auge. IX (= I), p. 265—278. (Tab. VII.)
- Drude**, Oscar. Die stossweisen Wachstumsänderungen in der Blattentwicklung von *Victoria regia* Lindl. XLIII, p. 245—271. (Tab. IX.)
- Dumortier**, B[arthélémy] C[harles]. *Recherches sur la structure comparée et le développement des animaux et des végétaux*. XVI (= VIII), P. I, p. 217—312. (Tab. X, XI.)

E.

- Edlich**, Freimund. Ueber die Bildung der Farrenwedel nebst einleitender Darstellung der Entstehung des Individuums aus der Sporenzelle. Als Beitrag zur Entwicklungsgeschichte der Farrenkräuter. XXXIV, 23 p. (5 Tab.)
- Ehrenberg**, C[hristianus] G[odofredus]. De Mycetogenesi. X (= II), P. I, p. 157—222. (Tab. X bis XV.)
- Eichwald**, Eduardus. De Pecorum et Pachydermorum reliquiis fossilibus, in Lithuania, Volhynia et Podolia repertis commentatio. XVII (= IX), P. II, p. 675—760. (Tab. LI bis LXIV.)
- Elsas**, Adolf. Untersuchungen über erzwungene Membranschwingungen. XLV, p. 1—31. (Tab. I bis V.)
- Engel**. Ueber kranke Ammonitenformen im schwäbischen Jura. LXI, p. 325—384. (Tab. XV bis XVII.)
- Engelhardt**, Hermann. Die Tertiärflora von Göhren. XXXVI, 42 p. (Tab. VIII—XIII.)
 — Tertiärpflanzen aus dem Leitmeritzer Mittelgebirge. XXXVIII, p. 341—440. (Tab. XVI bis XXVII.)
 — Ueber die fossilen Pflanzen des Süßwassersteins von Tschernowitz. XXXIX, p. 357—400. (Tab. XX—XXIV.)
 — Ueber die fossilen Pflanzen des Süßwassersandsteins von Grasseth. XLIII, p. 273—324. (Tab. X—XXI.)
 — Die Tertiärflora des Jesuitengrabens bei Kundraitz in Nordböhmen. XLVIII, p. 297—408. (Tab. VIII—XXVIII.)
 — Ueber die Flora der über den Braunkohlen befindlichen Tertiärschichten von Dux. LVII, p. 129—219. (Tab. IV—XVIII.)
- Engler**, Adolf. Ueber Begrenzung und systematische Stellung der natürlichen Familie der Ochraceae. XXXVII, 28 p. (Tab. XII, XIII.)
 — Vergleichende Untersuchungen über die morphologischen Verhältnisse der Araceae. I, II. XXXIX, p. 133—155, p. 157—232. (Tab. VIII—XIII.)
- Erichson**, Wilhelm Ferdinand s. **Brandt**, Johann Friedrich, **Meyen**, Franz Julius Ferdinand.
- Eschricht**, Daniel Friedrich. Cirroteuthis Mülleri, eine neue Gattung der Cephalopoden. XVIII (= X), P. II, p. 625—634. (Tab. XLVI—XLVIII.)
 — Anatomisch-physiologische Untersuchungen über die Bothryocephalen. XIX (= XI), Suppl. II, p. I—IV, 1—152. (Tab. I—III.)
- Eversmannus**, Eduardus. In Lichenem esculentum Pallasii et species consimiles adversaria. Mit Nachtrag von Er[iedrich] L[udwig] Nees v. Esenbeck, XV (= VII), P. II, p. 349—362. (Tab. LXXVIII.)
- Eysenhardt**, C[arl] W[ilhelm]. Zur Anatomie und Naturgeschichte der Quallen. X (= II), P. II, p. 375—422 u. 723. (Tab. XXXIV, XXXV.)
 — Ueber einige merkwürdige Lebenserscheinungen an Ascidien. XI (= III), P. II, p. 249—272. (Tab. XXXVI, XXXVII.)
 — s. **Chamisso**, Adelbertus de.

F.

- Fée**, [Antoine Laurent Apollinaire]. Mémoires lichénographiques. XVIII (= X), Suppl. I, p. 1—80°. (Tab. I—VI.)

- Feist**, Aug[ust]. Ueber die Schutz Einrichtungen der Laubknospen dicotyler Laubbäume während ihrer Entwicklung. LI, p. 301—344. (Tab. XLV—XLVI.)
- Felder**, Cajetan. Ein neues Lepidopteron aus der Familie der Nymphaliden und seine Stellung im natürlichen Systeme, begründet aus der Synopse der übrigen Gattungen. XXVIII (= XX), 50 p. (1 Tab.)
- Fiedler**, Heinrich. Die fossilen Früchte der Steinkohlen-Formation. XXVI, P. I, p. 239—296. (Tab. XXI—XXVIII.)
- Finger**, Leopold s. **Flotow**, Julius von.
- Fintelman**, L. Beiträge zur näheren Bestimmung und Naturgeschichte einiger auf der Kiefer lebender Lophyren. XIX (= XI), P. I, p. 245—280. (Tab. XXV.)
- Flotow**, J[ulius] von. Ueber Haematococcus pluvialis. Mit Zusatz von Nees von Esenbeck und mathematischen Beilagen von Hugo v. Rothkirch und Leopold Finger. XX (= XII), P. II, p. 411—606. (Tab. XXIV—XXVI.)
- *Lecidea scabrosa* Ach. Meth. XXI (= XIII), P. I, p. 61—84, 413.
- s. auch **Meyen**, Franz Julius Ferdinand.
- Forster**, Fortunat. Ideen über die Gebilde der Clausilien. XIX (= XI), P. II, p. 249—282. (Tab. LVIII.)
- Frankenheim**, M[oritz] L[udwig]. System der Krystalle. XIX (= XI), P. II, p. 469—660.
- Franz**, Rudolph. Ueber die diamagnetische Polarität. XL, p. 231—253.
- Frechland**, J. Disquisitio de ubertate frumenti temporibus antiquissimis, messibus nostri aevi comparata. XII (= IV), P. II, p. 843—868.
- Frenzel**, Johannes. Mikrographie der Mitteldarmdrüse der Mollusken I. II, 1. XLVIII, p. 81 bis 296. (Tab. V—VII); LX, p. 317—408. (Tab. XX—XXIII.)
- Freyhold**, Edmund von. Ueber Blütenbau und Verstäubungsfolge bei *Tropaeolum pentaphyllum*. XXXIX, p. 1—32. (Tab. I.)

G.

- Gaede**, H[einrich] M[oritz]. Physiologische Bemerkungen über die sogenannten Gallgefäße der Insecten. X (= II), P. II, p. 325—342.
- Beiträge zur Anatomie der Insecten. XI (= III), P. II, p. 323—340. (Tab. XLIV.)
- Gegenbaur**, Karl. Neue Beiträge zur näheren Kenntniss der Siphonophoren. XXVII (= XIX), p. 331—424. (Tab. XXVII—XXXIII.)
- Geinitz**, F[ranz] Eugen. Das Erdbeben von Iquique am 9. Mai 1877. XL, p. 383—444. (Tab. XXVII—XXIX.)
- Die Blattinen aus der unteren Dyas von Weissig bei Pillnitz. XLI, P. II, p. 421—442. (Tab. XXXIX.)
- Die skandinavischen Plagioklasgesteine und Phonolith aus dem mecklenburgischen Diluvium. XLV, p. 33—99.
- Geinitz**, H[ans] B[runo] und K[arl] Th[eodor] **Liebe**. Ueber ein Aequivalent der takonischen Schiefer Nordamerika's in Deutschland. XXXIII (= XXV), IV +, 52 [+ 8] p. (8 Tab.)
- Carbonformation und Dyas in Nebraska. XXXIII (= XXV), XII +, 91 [+ 9] p. (5 Tab.)
- Gerber**, Paul. Der absolute Nullpunkt der Temperatur. Die Arbeit der Dämpfe beim Sieden und die Dämpfe im Zustande der Sättigung. LII, p. 101—124.
- Gerhardt**, Robert. Die Rohrflöte, ein Pfeifenregister der Orgel. XLVII, p. 1—35. (Tab. I—V.)
- Germar**, E[rnst] F[riedrich] und F[riedrich] **Kaulfuss**. Ueber einige merkwürdige Pflanzenabdrücke aus der Steinkohlenformation. XV (= VII), P. II, p. 217—230. (Tab. LXX, LXXVI.)

- Germer**, E[rnst] Fr[iedrich]. Die versteinerten Insecten Solenhofens. XIX (= XI), P. I, p. 187 bis 222. (Tab. XXI—XXIII.)
- Gerster**, Carl. Die Plänerbildungen um Ortenburg bei Passau. XLII, p. 1—59. (Tab. I.)
- Glitsch**, L. Ueber den Bau der Nase der Antilope Saiga Pall. XXXVI, 21 p. (3 Tab.)
- Glocker**, E[rnst] F[riedrich]. Ueber den schlesischen Hyalith. XIV (= VI), P. II, p. 545—568. (Tab. XXXIII.) Nachschreiben von J[acob] Noeggerath. p. 569—572.
- De Graphite moravico et de phaenomenis quibusdam, originem Graphitae illustrantibus. XVIII (= X), Suppl. I, p. XIX—XLIV. (Tab. I, II.)
 - Ueber eine neue räthselhafte Versteinerung aus dem thonigen Sphärosiderit der Karpathen-sandsteinformation im Gebiete der Beskiden. XIX (= XI), P. II, p. 673—700. (Tab. LXXVIII, LXXIX.)
 - Ueber den Jurakalk von Kurowitz in Mähren, und über den darin vorkommenden Aptychus imbricatus. XIX (= XI), Suppl. II, p. 273—308. (Tab. I—III.)
 - Ueber die kalkführende Sandsteinformation auf beiden Seiten der mittleren March, in der Gegend zwischen Kwassitz und Kremsier. (Anhang zur vorangehenden Abhandlung.) XIX (= XI), Suppl. II, p. 309—334. (Tab. IV.)
 - Bemerkungen über einige Terebrateln aus dem Jurakalk Mährens und Ungarns. XXI (= XIII), P. II, p. 493—516. (Tab. XXXV.)
 - Ueber einige neue fossile Thierformen aus dem Gebiete des Karpathensandsteins. XXII (= XIV), P. II, p. 935—946. (Tab. LXXIII.)
 - Ueber einige Erscheinungen an Kalkspathformen. XXIII (= XV), P. II, p. 789—816. (Tab. XCI, XCII.)
 - Ueber die nordischen Geschiebe der Oderebene um Breslau. XXIV (= XVI), P. I, p. 409 bis 492.
 - Ueber die Laukasteine. XXIV (= XVI), P. II, p. 723—750. (Tab. XXXII, XXXIII.)
 - Neue Beiträge zur Kenntniss der nordischen Geschiebe und ihres Vorkommens in der Oder-ebene um Breslau. XXV (= XVII), P. II, p. 767—804.
 - Ueber den sulphatischen Eisensinter von Obergrund bei Zuckmantel. XXVI, P. I, p. 189 bis 220. (Tab. XV—XVII.)
- Gloger**, Constantin. Bemerkungen über ein Paar schlesische Säugethierarten. Mitgetheilt von J[ohann] L[udwig] C[hristian] Gravenhorst. XIII (= V), P. II, p. 479—512, 875—880. (Tab. XXV.)
- Ueber den Nestbau der Zwergmaus, *Mus minutus*, Pall. Mitgetheilt von J[ohann] L[udwig] C[hristian] Gravenhorst. XIV (= VI), P. I, p. 355—396. (Tab. XXIII); *ibid.* P. II, p. 953—956, 958.
 - Zur Naturgeschichte des weissbindigen Kreuzschnabels *Loxia taenioptera*, Glog. XIV (= VI), P. II, p. 919—942.
- Göppert**, H[einrich] R[obert]. Beobachtungen über die Blüthenzeit der Gewächse im Königlichen botanischen Garten zu Breslau. XV (= VII), P. II, p. 385—421. (Tab. LXXXI.)
- Systema filicum fossilium. (Die fossilen Farnkräuter.) XVII (= IX), Supplementum, XXXII + 486 p. (44 Tab.)
 - De floribus in statu fossili commentatio. XVIII (= X), P. II, p. 545—572. (Tab. XLI, XLII.)
 - Ueber den Bau der Balanophoren sowie über das Vorkommen von Wachs in ihnen und in andern Pflanzen. XVIII (= X), Suppl. I, p. 229—272. (Tab. I—III.)
 - Ueber die fossile Flora der Quadersandsteinformation in Schlesien. XIX (= XI), P. II, p. 97 bis 134. (Tab. XLVI—LIII); XXII (= XIV), P. I, p. 353—365. (Tab. XXXV—XXXVIII.)

- Göppert**, H[einrich] R[obert]. Fossile Pflanzenreste des Eisensandes von Achen. XIX (= XI), P. II, p. 135—160. (Tab. LIV.)
- Ueber die fossile Flora der Gypsformation zu Dirschel in Oberschlesien. XIX (= XI), P. II, p. 367—378. (Tab. LXVI, LXVII.)
 - Ein Beitrag zur Flora des Uebergangsgebirges. XIX (= XI), P. II, p. 379—382. (Tab. LXVIII.)
 - Zur Kenntniss der Balanophoren, insbesondere der Gattung Rhopalocnemis Jungh. XXII (= XIV), P. I, p. 117—158. (Tab. XI—XV.)
 - Flora fossilis formationis transitionis (Fossile Flora des Uebergangsgebirges). XXII (= XIV), Supplement. X + 299 p. (XLIV. Tab.)
 - Beiträge zur Kenntniss der Dracäeneen. XXV (= XVII), P. I, p. 41—59. (Tab. I—III.)
 - Ueber die fossile Flora der Silurischen, der Devonischen und unteren Kohlenformation oder des sogenannten Uebergangsgebirges. XXVII (= XIX), p. 425—606. (Tab. XXXIV—XLV.)
 - Ueber Aphylostachys, eine neue fossile Pflanzengattung aus der Gruppe der Calamarien, sowie über das Verhältniss der fossilen Flora zu Darwin's Transmutations-Theorie. XXXII (= XXIV), P. I, 16 p. (2 Tab.)
 - Skizzen zur Kenntniss der Urwälder Schlesiens und Böhmens. XXXIV, [VI+] 57 p. (9 Tab.)
- Goethe**, [Wolfgang von]. Zur vergleichenden Osteologie. Mit Zusätzen von Ed[uard] d'Alton. XII (= IV), P. I, p. 323—332. (Tab. XXXIII—XXXV.)
- Ueber den Zwischenkiefer des Menschen und der Thiere. XV (= VII), P. I, p. 1—48. (Tab. I—V.)
 - Mittheilungen aus der Pflanzenwelt. XV (= VII), P. II, p. 363—384. (Tab. LXXIX, LXXX.)
- Goldfuss**, August. Beschreibung eines fossilen Vielfrass-Schädels aus der Gailenreuther Höle. IX (= I), p. 311—322. (Tab. VIII.)
- Descriptio cranii ex ursorum genere memorabilis, nuperrime in cavernis prope Muggendorf reperti. X (= II), P. II, p. 257—276. (Tab. XX, A, B, C.)
 - Osteologische Beiträge zur Kenntniss verschiedener Säugthiere der Vorwelt. X (= II), P. II, p. 453—502 u. 723. (Tab. XXXIX—XLV), XI (= III), P. II, p. 449—490. (Tab. LIV bis LVII.)
 - Beiträge zur Kenntniss verschiedener Reptilien der Vorwelt. XV (= VII), P. I, p. 61—128. (Tab. VII—XIII.)
 - Beiträge zur Petrefactenkunde. XIX (= XI), P. I, p. 327—364. (Tab. XXX—XXXIII.)
 - Der Schädel des Mosasaurus. Durch Beschreibung einer neuen Art dieser Gattung erläutert. XXI (= XIII), P. I, p. 173—200. (Tab. VI—IX.)
 - Die Knochenreste eines in der Papierkohle des Siebengebirges aufgefundenen Moschusthieres. XXII (= XIV), P. I, p. 343—352. (Tab. XXXIII—XXXIV.)
- Goldmann**, Ig. s. **Meyen**, Franz Julius Ferdinand.
- Gorup-Besanez**, [Eugen] v. Chemische Untersuchung des Mineralwassers zu Steben. XXIII (= XV), P. I, p. 461—492.
- Chemische Untersuchung der Mineralquellen zu Steben und der Max-Marienquelle in der Langenau. XXV (= Verh. XVII), P. I, p. 1—40.
- Gottsche**, C[arl] M[oritz]. Anatomisch-physiologische Untersuchungen über Haplomitrium Hookeri N. v. E., mit Vergleichung anderer Lebermoose. XX (= XII), P. I, p. 265—398. (Tab. XIII—XX.)
- Ueber die Fructification der Jungermanniae Geocalyceae. XXI (= XIII), P. II, p. 417 bis 466. (Tab. XXX—XXXII.)
 - s. auch **Meyen**, Franz Julius Ferdinand.

- Gravenhorst**, J[ohannes] L[udovicus] C[hristianus] et C[hristianus] G[odofredus] **Nees ab Esenbeck**. Conspectus generum et familiarum Ichneumonidum. IX (= Verh. I), p. 279—310.
- Hellwigia, novum insectorum genus. XI (= III), P. II, p. 315—322. (Tab. XLIII.)
- Einiges aus der Infusorienwelt. XVI (= VIII), P. II, p. 841—908. (Tab. LXII.)
- Ueber Phrynosoma orbicularis; Trapelus hispidus et. XVI (= VIII), P. II, p. 909—958. (Tab. LXIII—LXV.)
- Beiträge zur genauern Kenntniss einiger Eidechsegattungen. XVIII (= X), P. II, p. 711 bis 784. (Tab. LIV—LVI.)
- und H. **Scholtz**. Beobachtungen über die Verwandlung der Schildkäfer (Cassida): XIX (= XI), P. II, p. 429—440. (Tab. LXXIII.)
- Ueber die im zoologischen Museum der Universität Breslau befindlichen Wirtelschleichen (Pseudosaura) und Krüppelfüssler (Brachypoda) und einige andere, denselben verwandten Reptilien aus den Zünften der Schleichen und Dickzüngler. XXIII (= XV), P. I, p. 291 bis 394. (Tab. XXVII—XLV.)
- s. auch **Gloger**, Constantin, **Ocskay**, Franciscus, liber baro de.
- Greff**, Richard. Untersuchungen über die Alciopiden. XXXIX, p. 33—132. (Tab. II—VII.)
- Die Echiuren. XLI, P. II, p. 1—172. (Tab. XVI—XXIV.)
- Grevé**, Carl. Die geographische Verbreitung der jetzt lebenden Raubthiere. LXIII, p. 1—280. (Tab. I—XXI.)
- Greville**, R[obert] A. [=Kaye]. Descriptiones novarum specierum ex algarum ordine. XIV (= VI), P. II, p. 421—424. (Tab. XXVI.)
- Grisebach**, August Heinrich Rudolph, s. **Meyen**, Franz Julius Ferdinand.
- Grube**, Eduard. Beschreibungen neuer oder weniger bekannter Seesterne und Seeigel. XXVII (= XIX), p. 1—52. (Tab. I—III.)
- Graber**, August. Die Protozoen des Hafens von Genua. XLVI, p. 473—539. (Tab. VII—XI.)
- Gruithuisen**, F[rantz] v. P[aula]. Physikalisch-astronomische Beobachtungen. X (= II), P. I, p. 239—254. (Tab. XIX.)
- Die Branchienschnecke und eine aus ihren Ueberresten hervorwachsende lebendig-gebährende Conferve. X (= II), P. II, p. 437—452. (Tab. XXXVIII.)
- Selenognostische Fragmente. X (= II), P. II, p. 635—692. (Tab. LII, LIII), auch u. d. Titel: Ueber die urgebirgsähnlichen Formationen im Monde. XI (= III), P. II, p. 583 bis 602. 721. (Tab. LXI.)
- Anatomie der gezügelten Naide und über Entstehung ihrer Fortpflanzungsorgane. XI (= III), P. I, p. 233—248. (Tab. XXXV.)
- Ueber die Daphnia Sima und ihren Blutkreislauf. XIV (= VI), P. I, p. 397—406. (Tab. XXIV.)
- Ueber die Nais diaphana und Nais diastropa, mit dem Nerven- und Blutsystem derselben. XIV (= VI), P. I, p. 407—420. (Tab. XXV.)
- s. auch **Wiegmann**, A. F.
- Gümbel**, W. Theodor. Der Vorkeim. Beitrag zur Entwicklungsgeschichte der Moospflanze. XXIV (= XVI), P. II, p. 575—669. (Tab. XXVIII, XXIX.)
- Das Spreitekorn im Parallelismus mit dem Pollenkorn. XXV (= XVII), P. I, p. 361—447. (Tab. XII, XIII.)
- Günsburg**, Friedrich. Das Epithelialgewebe des menschlichen Körpers. XXIV (= XVI), P. I, p. 257—294. (Tab. XXI.)

Gumpenberg, C. Freih. v. Systematische Bearbeitung der Spanner der nördlichen gemässigten Zone. I—VI. XLIX, p. 229—400. (Tab. VIII—X); LII, p. 125—255; LIV, p. 269 bis 431, 433—544; LVIII, p. 221—359; LIX, p. 357—455.

H.

Hagenbach, Jacobus s. **Hoppe**, David Henricus.

Hannover, Adolph. Ueber die Entwicklung und den Bau des Säugethierzahns. XXV (= XVII), P. II, p. 805—936. (Tab. XXII—XXIX.)

Hartlaub, Clemens. Beitrag zur Kenntniss der Comatulidenfauna des Indischen Archipels. LVIII, p. 1—120. (Tab. I—V.)

Hasskarl, J[ustus] K[arl]. Horti malabarici Rheedeani clavis locupletissima. XXXIV, 134 p.

Hayne, F[riedrich] G[ottlob]. Ueber die Bildung des Zellengewebes in den vollkommern Gewächsen. XIV (= VI), P. II, p. 497—514. (Tab. XXXI.)

Hegelmaier, [Christian Friedrich]. Untersuchungen über die Morphologie des Dicotyledonen-Endosperms. XLIX, p. 1—104. (Tab. I—V.)

Hehl, R[udolf] A[lexander]. Von den vegetabilischen Schätzen Brasiliens und seiner Bodencultur. XLIX, p. 169—228. (Tab. VI—VII.)

Heinzel, Gustavus. De Macrozamia Preissii. XXI (= XIII), P. I, p. 201—248. (Tab. X—XIII.)

Hellwig, J[ohann] C[hristian] L[udwig]. Ueber Byssus septica Lin. Mit Nachtrag über Byssus, Hypha und Xylostroma von [Christian Gottfried Daniel] Nees von Esenbeck. XI (= III), P. II, p. 559—568. (Tab. LIX.)

Henry, Aimé. Beiträge zur Kenntniss der Laubknospen. [I.] XVIII (= X), P. I, p. 525—540. (Tab. XXXIX, XL.) II. Coniferen. XIX (= XI), P. I, p. 85—114. (Tab. XII—XIV.) III. Ueber nebenständige Beiknospen. XIX (= XI), P. II, p. 359—366. (Tab. LXV.) [IV.] Tulipa sylvestris, Gayea arvensis und stenopetala. XXI (= XIII), P. I, p. 275 bis 292. (Tab. XVI, XVII.)

— Knospenbilder, ein Beitrag zur Kenntniss der Laubknospen und der Verzweigungsart der Pflanzen. I. Dicotyledonen. XXII (= XIV), P. I, p. 169—342. (Tab. XVI—XXXII.)

Hensel, R[einhold] F[riedrich]. Ein Beitrag zur Kenntniss fossiler Ueberreste aus der Gattung Arcetomys. XXIV (= XVI), P. I, p. 295—306. (Tab. XXII, XXIII.)

— Zur Kenntniss der Zahnformel für die Gattung Sus. XXXVII, 40 p. (Tab. XXVI.)

— Craniologische Studien. XLII, p. 125—195. (Tab. VI—XIII u. Tab. A—T.)

Hering, E[duard August]. Die Krätzmilben der Thiere und einige verwandte Arten. XVIII (= X), P. II, p. 573—624. (Tab. XLIII—XLV.)

Hess, Edmund. Beiträge zur Theorie der räumlichen Configurationen. Ueber die Klein'sche Configuration Cf (6015, 306) und einige bemerkenswerthe aus dieser ableitbare räumliche Configurationen. LV, p. 97—167.

Heuglin, Th[eodor] von. Diagnosen neuer Säugethiere aus Afrika am rothen Meere. XXVIII (= XX), 5 p. (2 Tab.)

— Beiträge zur Fauna der Säugethiere NO.-Afrika's. XXIX (= XXI), 24 p. (1 Tab.)

— Ueber die Antilopen und Büffel Nordost-Afrika's. XXX (= XXII), 32 p. (3 Tab.)

— Beiträge zur Zoologie Afrika's. Ueber einige Säugethiere des Bäschlo-Gebietes. XXX (= XXII), 14 p.

— Beiträge zur Zoologie Central-Afrika's. XXXI (= XXIII), 15 p. (1 Tab.)

Heyfelder, Oskar. Ueber einige Fälle von Bildungshemmung. XIV (= VI), P. II, p. 883 bis 902. (Tab. LIII.)

- Heyfelder**, Oskar. Beiträge zur pathologischen Anatomie. XIX (= XI), P. II, p. 339—358. (Tab. LXII—LXIV.)
 — Ueber den Bau der Lymphdrüsen. XXIII (= XV), P. II, p. 537—556. (Tab. LIII.)
 — Ueber falsche Wege, ein Beitrag zur Pathologie der Harnwerkzeuge. XXIV (= XVI), P. II, p. 497—548. (Tab. XXIV.)
- Heymann**, F. Die empfindende Netzhautschicht. Ein Beitrag zur Erkenntniss des Sehvorgangs. XXX (= XXII), IV + 87 p. (2 Tab.)
- Hildebrand**, Friedrich. Ueber die Geschlechtsverhältnisse bei den Compositen. XXXV, 104 p. (6 Tab.)
- Hintz**, Richard. Ueber den mechanischen Bau des Blattrandes. LIV, p. 93—216. (Tab. V—VII.)
- His**, W[ilhelm] s. **Theile**, Friedrich Wilhelm.
- Hoeven**, J[anus] van der. Mémoire sur le genre Ornithorinque. XI (= III), P. II, p. 351 bis 372. (Tab. XLVI.) Corrections. XII (= IV), P. II, p. 869—872.
 — Annotationes de quibusdam mammalium generibus. XIX (= XI), P. I, p. 169—186. (Tab. XVIII—XX.)
 — Annotationes de Dromade Ardeola Payk. XXXIII (= XXV), 15 p. [+ 1]. (1 Tab.)
- Hoeven**, J. van der, d. J. Beschreibung zweier, in Folge vorzeitiger Synostose der Schädelnähte verunstalteter menschlicher Schädel. XXIX (= XXI), 14 p. (6 Tab.)
- Hofer**, Bruno. Untersuchungen über den Bau der Speicheldrüsen und des dazu gehörenden Nervenapparats von Blatta. LI, p. 345—395. (Tab. XLVII—XLIX.)
- Hollefreund**, Karl. Die Gesetze der Lichtbewegung in doppelt brechenden Medien nach der Lommel'schen „Reibungstheorie“. XLVI, p. 1—39.
- Hoppe**, David Henricus et Fridericus **Hornschuch**. Insecta coleoptrata, quae in itineribus suis, praesertim alpinis, collegerunt. Cum notis Jacobi Sturm et Jacobi Hagenbach. XII (= IV), P. II, p. 477—490. (Tab. XLV.)
- Hoppe**, Oskar. Beobachtungen der Wärme in der Blüthenscheide einer Colocasia odora (Arum cordifolium). XLI, P. I, p. 197—252.
- Hornschuch**, [Christian Friedrich]. Einige Beobachtungen und Bemerkungen über die Entstehung und Metamorphose der niederen vegetabilischen Organismen. X (= II), P. II, p. 513 bis 582. (Tab. XLVII, XLVIII.)
 — s. auch **Hoppe**, David Henricus, **Reinwardtus**, C. G. C.

J.

- Jacquemin**, Emile. Recherches anatomiques et physiologiques sur le développement des êtres organisés. XVIII (= X), P. II, p. 635—678. (Tab. XLIX—LI.)
 — Recherches physiologiques et anatomiques sur la respiration et sur les phénomènes qui en sont les conséquences. XIX (= XI), P. II, p. 283—338. (Tab. LIX—LXI.)
- Jaeger**, Georgius [Fr.]. De metamorphosi partium floris Tropaeoli majoris in folia. XIII (= V), P. II, p. 809—816. (Tab. XLI.)
 — Transformatio corallae Clematidis viticellae in bilabiata, ejusdemque in tubulosam atque limbatam observata. XIV (= VI), P. II, p. 641—642. (Tab. XXXVII.)
 — De monstrosa folii Phoenicis dactyliferae conformatione. XVIII (= X), Suppl. I, p. 289 bis 294. (Tab. I—IV.)
 — Uebersicht der fossilen Säugethiere, welche in Württemberg aufgefunden worden sind. XXII (= XIV), P. II, p. 765—934. (Tab. LXVIII—LXXII.)

- Jaeger**, Georgius[Fr.] Ueber eine neue Species von Ichthyosauren. Nebst Bemerkungen über die übrigen in Württemberg aufgefundenen Reptilien. XXV (= XVII), P. II, p. 937—967. (Tab. XXX.)
— Osteologische Bemerkungen. XXVI, P. I, p. 87—134. (Tab. VI—VIII.)
- Jessen**, C[arl] F[riedrich] W[ilhelm]. Ueber die Lebensdauer der Gewächse. XXV (= XVII), P. I, p. 61—248.
- Jhering**, Hermann von. Zur Kenntniss der Sacoglossen. LVIII, p. 361—435. (Tab. XIII, XIV.)
- Jickeli**, Carl F. Fauna der Land- und Süsswasser-Mollusken Nord-Ost-Afrika's. XXXVII 352 p. (Tab. I—XI.)
- Jordan**, Hermann. Die Binnenmollusken der nördlich gemässigten Länder von Europa und Asien und der arktischen Länder. XLV, p. 181—402. (Tab. VI—XIV u. 14 Tabellen.)
- Itzigsohn**, Hermann. Skizzen zu einer Lebensgeschichte des Hapalosiphon Braunii. XXV (= XVII), P. I, p. 249—297. (Tab. IV—VIII.)
— Phykologische Studien. XXVI, P. I, p. 135—166. (Tab. IX—XI.)
- Junghuhn**, Fr[anz Wilhelm]. Ueber Javan'sche Balanophoren. XVIII (= X), Suppl. I, p. 201 bis 224. (Tab. I, II) nebst Zusatz von [Christian Gottfried Daniel] Nees von Esenbeck, p. 225—228.

K.

- Kärner**, W. Ueber den Abbruch und Abfall pflanzlicher Behaarung und den Nachweis von Kieselsäure in Pflanzenhaaren. LIV, p. 217—268.
- Karsten**, H[ermannus]. Disquisitio microscopica et chemica hepatis et Crustaceorum et Molluscorum. XXI (= XIII), P. I, p. 293—326. (Tab. XVIII—XXI.)
— Ueber den Bau der Cecropia peltata Linn. XXIV (= XVI), P. I, p. 79—100. (Tab. XIII, XIV.)
— Ueber die Stellung einiger Familien parasitischer Pflanzen im natürlichen System. XXVI, (= XVIII), P. II, p. 881—927. (Tab. LXI—LXV.)
- Kaulfuss**, Friedrich s. **Germar**, Ernst Friedrich.
- Kaup**, J[ohann] J[acob]. Die zwei urweltlichen pferdeartigen Thiere, welche im tertiären Sande bei Eppelsheim gefunden werden, bilden eine eigene Unterabtheilung der Gattung Pferd. XVII (= IX), P. I, p. 171—182. (Tab. XII, B.)
- Keferstein**, Wilhelm. Bemerkungen über das Skelett eines Australiers vom Stamme Warnambool. XXXII (= XXIV), P. I, 22 p. (2 Tab.)
- Keller**, R. Ueber Erscheinungen des normalen Haarverlustes an Vegetationsorganen der Gefässpflanzen. LV, p. 305—360. (Tab. XI—XIII.)
- Kessler**, H[ermann] F[riedrich]. Beitrag zur Entwicklungs- und Lebensweise der Aphiden. XLVII, p. 105—140. (Tab. XI.)
— Die Entwicklungs- und Lebensgeschichte von Chaitophorus aceris Koch, Chaitophorus testudinatus Thornton und Chaitophorus lyropictus Kessler. LI, p. 149—179. (Tab. XXXIV.)
- Kieser**, D[ietrich] G[eorg]. Ueber die ursprüngliche und eigenthümliche Form der Pflanzenzellen. IX (= I), p. 57—86. (Tab. I.)
- Kirchenpauer**, [Gustav Heinrich]. Neue Sertulariden aus verschiedenen Hamburgischen Sammlungen. XXXI (= XXIII), 16 p. (1 Tab.)
- Klatt**, F[riedrich] W[ilhelm]. Die Compositae des Herbarium Schlagintweit aus Hochasien und südlichen indischen Gebieten. Mit einleitenden Angaben von Herm[ann] von Schlagintweit-Sakünlünski. XLI, P. II, p. 345—419. (Tab. XXXV—XXXVIII.)

- Klein**, Ludwig. Bau und Verzweigung einiger dorsiventral gebauter Polypodiaceen. XLII, p. 333—396. (Tab. XXII—XXV.)
- Klotzsch**, Joannes Fridericus s. **Meyen**, Franz Julius Ferdinand.
- Klug**, Fr[idericus]. Entomologiae Brasilianae specimen. I. II. X (= II), P. II, p. 277—324. (Tab. XXI—XXIII.), XII (= IV), P. II, p. 419—476. (Tab. XL—XLIV.)
- Knipping**, Erwin. Die jährliche Periode der mittleren Richtung der Winde, unteren und oberen Luftströmungen in Japan. LXI, p. 217—288. (Tab. VII, VIII.)
- Knoblauch**, Hermann. Ueber das Verhalten der Metalle gegen die strahlende Wärme. XXXIX, p. 341—356.
- Ueber die elliptische Polarisation der Wärmestrahlen bei der Reflexion von Metallen. Festschrift. L, p. 485—544. (Tab. A, B, XVIII—XLIV.)
- Ueber die Polarisation der strahlenden Wärme durch totale Reflexion. LV, p. 281—304. (Tab. V—X.)
- Kny**, L[eopold]. Die Entwicklung der Parkeriaceen. XXXVII, 80 p. (Tab. XVIII—XXV.)
- Koch**, Guilielmus Daniel Josephus. Generum tribuumque plantarum umbelliferarum nova dispositio. XII (= IV), P. I, p. 55—156. (Tab. IX—XI.)
- Kölliker**, Th[eodor]. Ueber das Os intermaxillare des Menschen und die Anatomie der Hasenscharte und des Wolfsrachens. XLIII, p. 325—395. (Tab. XXII—XXVIII.)
- Koeppen**, Martin. Ueber das Verhalten der Rinde unserer Laubbäume während der Thätigkeit des Verdickungsringes. LIII, p. 441—496. (Tab. XXI.)
- Kolbe**, Hermann Julius. Beiträge zur Zoogeographie Westafrikas. L, p. 153—364. (Tab. XIV bis XVI.)
- Korschelt**, Eugen. Zur Bildung der Eihüllen, der Mikropylen und Chorionanhänge bei den Insekten. LI, p. 181—252. (Tab. XXXV—XXXIX.)
- Krauss**, Ferd[inand]. Ueber einige Petrefacten aus der untern Kreide des Kaplandes. XXII (= XIV), P. II, p. 439—464. (Tab. XLVII—L.)
- Krohn**, August D. Beitrag zur nähern Kenntniss des Auges der Cephalopoden. XVII (= IX), P. I, p. 337—366. (Tab. XXVI.) Nachträgliche Beobachtungen. XIX (= XI), P. II, p. 41—50.
- Küchenmeister**, Friedrich. Ueber das Vorkommen der Lungenschwindsucht nach Höhe, geographischer Lage, geologischer Beschaffenheit des örtlichen Untergrundes unter vorwaltender Beschäftigung der Bewohner in einigen Ortschaften Sachsens. XXXV, 44 p. (14 Tabellen.)
- Küstner**, Friedrich. Bestimmungen des Monddurchmessers aus neun Plejadenbedeckungen des Zeitraumes 1839 bis 1876. XLI, P. I, p. 253—364.
- Kützing**, Friedr[ich]. Ueber ein neues Botrydium. XIX (= XI), P. II, p. 383—390. (Tab. LXIX.)
- Kuhl**, H[enricus]. Conspectus Psittacorum. X (= II), P. I, p. 1—104. (Tab. I—III.)
- Kupffer**, C[arl] und B[erthold] **Benecke**. Photogramme zur Ontogenie der Vögel. I. XLI, P. I, p. 149—196. (Tab. I—XV.)

L.

- Landois**, Léonard. Anatomie des Hundeflohes. XXXIII (= XXV), 66 p. (7 Tab.)
- Langerhans**, Paul. Ueber einige canarische Anneliden. XLII, p. 93—124. (Tab. IV, V.)
- Lantzius-Beninga**, S[cato]. Beiträge zur Kenntniss des innern Baues der ausgewachsenen Mooskapsel, insbesondere des Peristomes. XXII (= XIV), P. II, p. 559—604. (Tab. LVI—LXVI.)

- Laubreis, Andreas.** Beobachtungen von Wasseransammlungen in den Gehirnhölen bei Erwachsenen. IX (= I), p. 379—418.
- Lehmann, Friedrich.** Systematische Bearbeitung der Pyrenomycetengattung *Lophiostoma* (Fr.) Ces. & DNtrs., mit Berücksichtigung der verwandten Gattungen. L, p. 45—152. (Tab. VIII—XIII.)
- Lehmann, J[ohannes] G[eorgius] C[hristianus].** Synopsis specierum generis *Heliotropiorum*. IX (= I), p. 123—140.
 — Ueber die Gattung *Trichothalamus*. X (= II), P. II, p. 583—588. (Tab. XLIX.)
 — *Insectorum species nonnullae vel novae vel minus cognitae, in agro Hamburgensi captae, ex ordine Diptero- rum*. XII (= IV), P. I, p. 239—248. (Tab. XV.)
 — *Pugillus plantarum, in botanico Hamburgensium horto occurrentium*. XIV (= VI), P. II, p. 799—826. (Tab. XLV—XLVIII), XVI (= VIII), P. I, p. 313—320. (Tab. XII—XVI.)
 — *Antrocephalus, eine neue Gattung der Lebermoose, aus der Gruppe der Marchantien*. XVIII (= X), P. II, p. 679—684. (Tab. LII.)
 — *Revisio Potentillarum iconibus illustrata*. XXIII (= XV), Supplem. XIV + 230 p. (5 Tabellae, LXIV Tab.)
- Lehmann, [Martin Christian Gottlieb].** Ein Nachtrag über den *Didus ineptus*. XXI (= XIII), P. I, p. 399—404.
- Lejeune, A[lexander] L[udwig] S[imon].** De *Libertia*, novo graminum genere, commentatio. XII (= IV), P. II, p. 751—758. (Tab. LXV.)
 — s. auch **Courtois, Richardus**.
- Le Jolis, Auguste.** Examen des espèces confondues sous le nom de *Laminaria digitata* Auct. XXV (= XVII), P. II, p. 529—591.
- Lereboullet, A[uguste].** Recherches sur l'anatomie des organes génitaux des animaux vertébrés. XXIII (= XV), P. I, p. 1—228. (Tab. I—XX.)
- Leydig, Franz.** Der Eierstock und die Samentasche der Insecten. XXXIII (= XXV), IV + 88 p. (5 Tab.)
 — Ueber Organe eines sechsten Sinnes. XXXIV, [IV +] 108 p. (5 Tab.)
- Liebe, K[arl] Th[eodor] s. Geinitz, Hans Bruno.**
- Lindenberg, J[ohannes] B[ernhardus] G[uilielmus].** Synopsis Hepaticarum Europaearum. XIV (= VI), Suppl. 133 p. (2 Tab.)
 — Monographie der Riccieen. XVIII (= X), P. I, p. 361—504. (Tab. XIX—XXXVII.)
 — s. auch **Meyen, Franz Julius Ferdinand**.
- Lingg, Ferdinand.** Ueber die bei Kimmbeobachtungen am Starnberger See wahrgenommenen Refractionsercheinungen. LV, p. 1—95. (Tab. I—III.)
- Lolling, Gerhard.** Ueber Bewegungen elektrischer Theilchen nach dem Weber'schen Grundgesetz der Elektrodynamik. XLIV, p. 273—336. (Tab. X—XIII.)

M.

- Mädler, J[ohann] H[einrich] von.** Ueber totale Sonnenfinsternisse mit besonderer Berücksichtigung der Finsterniss vom 18. Juli 1860. XXVIII (= XX), 96 p. (9 Tab.) Nachtrag XXIX (= XXI), 38 p. (6 Tab.)
- Marchand, Felix.** Beschreibung dreier Mikrocephalen-Gehirne nebst Vorstudien zur Anatomie der Mikrocephalie. Abth. I. LIII, p. 325—376. (Tab. XI—XV.) II. LV, p. 169—280. (Tab. IV.)

- Martens**, Georg von. Ueber die Ordnung der Bänder an den Schalen mehrerer Landschnecken. XVI (= VIII), P. I, p. 177—216.
- Martius**, Carl Fried[rich] Phil[ipp] von. Ueber den Bau und die Natur der Charen. IX (= I), p. 181—214. (Tab. II, III.)
- De Fuci vesiculosi Lin. ortu et incrementis. IX (= I), p. 215—226. (Tab. IV.)
 - Decas plantarum mycetoidearum, quas in itinere Brasiliensi observavit. X (= II), P. II, p. 503—512. (Tab. XLVI.)
 - Beitrag zur Kenntniss der natürlichen Familie der Amarantaceen. XIII (= V), P. I, p. 209 bis 322. (Tab. XIV, A., B.)
 - Fridericia, novum plantarum genus. XIII (= V), P. II, p. VII—XII. (Tab. A, B.)
 - Beschreibung einiger neuen Nopaleen. XVI (= VIII), P. I, p. 321—362. (Tab. XVII—XXVI.)
 - Die Eriocaulaeae, als selbstständige Pflanzen-Familie aufgestellt und erläutert. XVII (= IX), P. I, p. 1—72. (Tab. I—V.)
 - s. auch **Nees ab Esenbeck**, Christian Gottfried Daniel, **Wied-Neuwied**, Maximilian Prinz zu.
- Mayer**, A[ugust] F[ranz] J[oseph] C[arl]. Beiträge zu einer anatomischen Monographie der Rana Pipa. XII (= IV), P. II, p. 527—552. (Tab. XLIX A, B.)
- Ueber die hintere Extremität der Ophidier. XII (= IV), P. II, p. 819—842.
 - Ueber das Gehirn, das Rückenmark und die Nerven. XVI (= VIII), P. II, p. 680—770. (Tab. LII—LVII.)
 - Untersuchungen über das Nabelbläschen und die Allantois bei Embryonen. XVII (= IX), P. II, p. 513—568. (Tab. XXXV—XL.)
 - Ueber die Zunge als Geschmacksorgan. XX (= XII), P. II, p. 721—748. (Tab. XXXV bis XXXVII.)
 - Beiträge zur Anatomie des Elephanten und der übrigen Pachydermen. XXII (= XIV), P. I, p. 1—88. (Tab. I—IX.) (Dazu als Nachtrag die folgende Abhandlung.)
 - Zur Anatomie des Rhinoceros indicus. XXIV (= XVI), P. I, p. 1—14. (Tab. I—IV.)
 - Ueber den Bau des Organes der Stimme bei dem Menschen, den Säugethieren und einigen grössern Vögeln. XXIII (= XV), P. II, p. 659—766. (Tab. LXII—LXXXIX.)
 - Ueber krankhafte Knochen vorweltlicher Thiere. XXIV (= XVI), P. II, p. 671—689. (Tab. XXX.)
 - Ueber die Structur der Hautbedeckungen der Cetaceen. XXV (= XVII), P. I, p. 449—475 (Tab. XIV—XVI.)
 - Ueber den Bau des Gehirns der Fische. XXX (= XXII), 40 p. (7 Tab.)
 - Ueber das Ei der Vögel und der Reptilien. XXXII (= XXIV), P. I, 95 p. (4 Tab.)
 - s. auch **Wied-Neuwied**, Maximilian Prinz zu.
- Meinel**, E[ugen] A[ugust]. Beiträge zur pathologischen Anatomie. XXIII (= XV), P. II, p. 767 bis 788. (Tab. XC.)
- Mende**, L[udovicus] Julius Caspar]. Calvariae superioris e vitio primae formationis defectum describit. XI (= III), P. II, p. 445—448. (Tab. LIII.)
- Singularem casum insertionis venae umbilicalis in partem atrii dextri anteriorem in foetu observatum, refert. XIII (= V), P. II, p. 869—874. (Tab. XLVI.)
- Mertens**, Fr. Carl s. **Berthelot**, Sabin.
- Meyen**, F[ranz] J[ulius] F[erdinand]. Ueber die eigenthümliche Säfte-Bewegung in den Zellen der Pflanzen. XIII (= V), P. II, p. 839—868. (Tab. XLV.)
- Beiträge zur Physiologie und Systematik der Algen. XIV (= VI), P. II, p. 425—496. (Tab. XXVII—XXX.)

- Meyen**, F[rantz] J[ulius] F[erdinand]. Beobachtungen über einige niedere Algenformen. XIV (= VI), P. II, p. 769—778. (Tab. XLIII.)
- Beiträge zur Zoologie, gesammelt auf einer Reise um die Erde.
1. Ueber die Salpen. XVI (= VIII), P. I, p. 363—422. (Tab. XXVII—XXIX.)
 2. Säugethiere. XVI (= VIII), P. II, p. 549—610. (Tab. XL—XLVI.)
 3. Menschen-Racen. XVI (= VIII), Supplem. p. 1—58. (Tab. I—V.)
 4. Vögel. XVI (= VIII), Supplem. p. 59—124. (Tab. VI—XXVI.)
 5. Ueber das Leuchten des Meeres und Beschreibung einiger Polypen und anderer niederer Thiere. XVI (= VIII), Supplem. p. 125—216. (Tab. XXVII—XXXVI.)
 6. Insekten. Bearbeitet von W[ilhelm] Erichson und H[ermann] Burmeister. XVI (= VIII), Supplem. p. 219—308. (Tab. XXVII—XLI.)
 7. Amphibien. Bearbeitet von A. F. A. Wiegmann. XVII (= IX), P. I, p. 183—268 d. (Tab. XIII—XXII.)
- Einige Bemerkungen über die Identität der Flötzformation in der alten und neuen Welt. XVII (= IX), P. II, p. 647—656. (Tab. XLVII.)
- Bemerkungen über die klimatischen Verhältnisse des südlichen China's. XVII (= IX), P. II, p. 855—908. (2 Tabellen.)
- Beiträge zur Kenntniss der Azollen. XVIII (= X), P. I, p. 505—524. (Tab. XXXVIII.)
- Observationes botanicae in itinere circum terram institutae. Opus posthumum, sociorum Academiae curis suppletum [auch deutscher Titel]. XIX (= XI), Suppl. I. XXXII + 512 p. (XIII Tab.)
- Theodorus Vogel, Leguminosae. p. 1—46. (Tab. I, II.) — Aug[ustus] Henr[icus] Rud[olphus] Grisebach, Gentianeae. p. 47—52. — C[hristianus] G[odofredus] Nees ab Esenbeck, Cyperaceae. p. 53—124. — Ders., Juncaceae et Philydraceae. p. 125—132. — Ders., Gramineae. p. 133—208. — Julius Meyen et Julius de Flotow, Lichenes. p. 209—232. (Tab. III, IV.) — J[oaannes] F[ridericus] Klotzsch, Fungi. p. 233—246. (Tab. V, VI.) — G[uilelmus] Walpers, Cruciferae, Capparideae, Calycereae et Compositae. p. 247—296. — G[uilelmus] Walpers, J[oaannes] C[onradus] Schauer, C[hristianus] G[odofredus] Nees ab Esenbeck, J[oaannes] F[ridericus] Klotzsch, Dicotyledoneae. p. 297—424. (Tab. VII—XI.) — J[oaannes] C[onradus] Schauer, Monocotyledoneae. p. 425—450. (Tab. XII, XIII.) — Ig. Goldmann, Acotyledoneae. Filices. p. 451—468. — [Carolus Mauritius] Gottsche, [Joannes Bernardus Guilielmus] Lindenberg et [Christianus Godofredus] Nees ab Esenbeck, Hepaticae. Bryaceae. p. 469—479. — F. A. Guil[ielmus] Miquél, Piperaceae. p. 483—495.
- Meyer**, Ernestus. Plantarum Surinamensium corollarium primum. XII (= IV), P. II, p. 759—818.
- De Hydnoira. XVI (= VIII), P. II, p. 771—788. (Tab. LVIII, LIX.)
- s. auch **Agardh**, Carl Adolph.
- Meyer**, Hermann von. Beiträge zur Petrefactenkunde. XV (= VII), P. II, p. 57—200. (Tab. LV—LXII), XVI (= VIII), P. II, p. 423—516. (Tab. XXX—XXXVII.)
- Zur Kenntniss des Palinurus Suerii. XVI (= VIII), P. II, p. 517—520. (Tab. XXXVIII.)
- Ueber fossile Reste von Ochsen. XVII (= IX), P. I, p. 101—170. (Tab. VIII—XII.)
- Beiträge zu Eryon, einem Geschlechte fossiler langschwänziger Krebse. XVIII (= X), P. I, p. 261—284. (Tab. XI, XII.)
- Abweichungen von der Fünzfahl bei Echinideen. XVIII (= X), P. I, p. 285—296. (Tab. XIII.)
- Michaelis**, G[ustav] A[dolph]. Ueber die Retina, besonders über die Macula lutea und das Foramen centrale. XIX (= XI), P. II, p. 1—40. (Tab. XXXV—XXXIX.)
- Mikan**, Joh[ann] Chr[istian]. Eine von Dr. Gussone auf europäischem Boden entdeckte Stapelia, XVII (= IX), P. II, p. 569—598. (Tab. XLI.)
- Milde**, J[ulius]. Beiträge zur Kenntniss der Equiseten. XXIII (= XV), P. II, p. 557—612. (Tab. LIV—LVI.)

- Milde**, J[ulius]. Zur Entwicklungsgeschichte der Equiseten. XXIII (= XV), P. II, p. 613—646. (Tab. LVII—LX.)
- Mantissee zur Abhandlung über *Microstoma hiemale*. XXIII (= XV), P. II, p. 657—658.
 - Weitere Nachträge zur Kenntniss der Equiseten und ihrer Entwicklung. XXIV (= XVI), P. I, p. 63—78. (Tab. XI, XII.)
 - *Chamaeceros fertilis* Milde. Novum genus e familia Anthoceroteorum. XXVI, P. I, p. 167 bis 174. (Tab. XII.)
 - Die Gefäss-Cryptogamen in Schlesien. XXVI (= XVIII), P. II, p. 369—753. (Tab. XXXI—LIV.)
 - Ueber *Botrychium crassinervium* Rupr. und seine Verwandten. Eine Mantissee zu den Gefäss-Cryptogamen Schlesiens. XXVI (= XVIII), P. II, p. 755—767. (Tab. LV.)
 - Die Verbreitung der schlesischen Laubmoose nach den Höhen und ihre Bedeutung für die Beurtheilung der schlesischen Flora. XXIX (= XXI), 48 p. (1 Tab.)
 - *Monographia Equisetorum*. XXXII (= XXIV), P. II, [XIV +] 605 [+ 37] p. (35 Tab.)
- Miquel**, Fr. A. Guil[ielmus]. *Monographia generis Melocacti*. XVIII (= X), Suppl. I, p. 81 bis 200c. (Tab. I—XI.)
- *Epistola de novo Fungorum entophytorum genere*. XIX (= XI), P. II, p. 161—168. (Tab. LV.)
 - *Illustrationes Piperacearum*. XXI (= XIII), Supplem. 87 p. (XCII Tab.)
 - s. auch **Meyen**, Franz Julius Ferdinand.
- Miram**, C. Ed. Beitrag zu einer Anatomie des *Pentastoma taenioides* R. XVII (= IX), P. II, p. 623—646. (Tab. XLVI.)
- Möbius**, K[arl]. Neue Gorgoniden des naturhistorischen Museums zu Hamburg. XXIX (= XXI), 12 p. (3 Tab.)
- Möhl**, Heinrich. Die Basalte und Phonolithe Sachsens. XXXVI, 214 p. (Tab. XIV—XVI.)
- Moggridge**, J. Traherne. Ueber *Ophrys insectifera* L. (part.) XXXV, 16 p. (4 Tab.)
- Mohl**, Hugo. Ueber die Spaltöffnungen auf den Blättern der Proteaceen. XVI (= VIII), P. II, p. 789—804. (Tab. LX, LXI.)
- Moser**, James. Der Kreisprocess erzeugt durch den Reactionsstrom der electrolytischen Ueberführung und durch Verdampfung und Condensation. XLI, P. I, p. 1—32.
- Müller**, Johannes. Ueber die Entwicklung der Eier im Eierstock bei den Gespenstheuschrecken und eine neuentdeckte Verbindung des Rückengefässes mit den Eierstöcken bei den Insecten. XII (= IV), P. II, p. 553—672. (Tab. L—LV.)
- Ueber ein eigenthümliches, dem Nervus sympathicus analoges Nervensystem der Eingeweide bei den Insecten. XIV (= VI), P. I, p. 71—108. (Tab. VII—IX.)
 - *Ixodes ophiophilus*, eine neue Zecken-Art. XV (= VII), P. II, p. 231—242. (Tab. LXVII.)
- Müller**, J[ohann] W[ilhelm], Baron v. Fragmentarische Mittheilungen über die in Afrika gemachten Reisen. XXII (= XIV), P. II, p. 401—420.
- Müller**, Luise. Grundzüge einer vergleichenden Anatomie der Blumenblätter. LIX, p. 1—356. (Tab. I—XXII.)
- Münchow**, Carl Dietrich von s. **Werneburg**, Johann Friedrich Christian.
- Münster**, Georg Graf zu. Beschreibung einer neuen Art der Gattung *Pterodactylus* Cuv. *Ornithocephalus* Sömm. XV (= VII), P. I, p. 49—60. (Tab. VI.)

N.

- Nalepa**, Alfred. Neue Gallmilben. LV, p. 361—395. (Tab. XIV—XVII.)
- Beiträge zur Kenntniss der Phyllocoptiden. LXI, p. 289—324. (Tab. IX—XIV.)

- Nees von Esenbeck**, [Christian Gottfried Daniel]. Ueber die bartmündigen Enzianarten. IX (= I), p. 141—179.
- et Fridericus fratres. De plantis nonnullis e Mycetoidearum regno. I. IX (= I), p. 227 bis 262. (Tab. V, VI.)
- et C[arolus] Ph[ilippus] a **Martius**. Goethea, novum plantarum genus, a principe Maximiliano, Neovidensi, ex itinere Brasiliensi relatum. XI (= III), P. I, p. 89—102. (Tab. VII bis IX.)
- Pugillus plantarum Javanicarum, e cryptogamicarum variis ordinibus selectus. Communicavit C[arl] F. [= Ludwig] Blume. XI (= III), P. I, p. 117—140. (Tab. XII—XVI.)
- Spiridens, novum Muscorum diploperistomiorum genus. Detexit C. G. C. Reinwardt. XI (= III), P. I, p. 141—146. (Tab. XVII.)
- et C[arolus] Ph[ilippus] F[ridericus] de **Martius**. Fraxinellae, plantarum familia naturalis, definita et secundum genera disposita, adjectis specierum Brasiliensium descriptionibus. XI (= III), P. I, p. 147—190. (Tab. XVIII—XXXI.) Addenda ibid. P. II, p. 713—717.
- [Jacob] **Nöggerath**, **Nees von Esenbeck** d. j. und G[ustav] **Bischof**. Die unterirdischen Rhizomorphen, ein leuchtender Lebensprocess. XI (= III), P. II, p. 603—712. (Tab. LXII. LXIII.)
- et Theodorus Fridericus Ludovicus **Nees ab Esenbeck**. De Polyporo Pisachapani, singulari fungorum Javanicorum specie. XIII (= V), P. I, p. 1—8. (Tab. I.)
- Excursus de Solano Wightii. XVIII (= X), P. I, p. 357—360. (Tab. XVIII.)
- De Kamptzia, novo Myrtacearum genere. XVIII (= X), Suppl. I, p. IX—XVIII, XLV bis XLVI. (Tab. I, II.)
- Lepidagathidis generis ex Acanthacearum ordine illustratio. XIX (= XI), Suppl. II, p. XVII bis XVI.
- s. auch **Flotow**, Julius von, **Gravenhorst**, Johannes Ludovicus Christianus, **Hellwig**, Johann Christian Ludwig, **Junghuhn**, Friedrich Franz Wilhelm, **Meyen**, Franz Julius Ferdinand, **Noeggerath**, Jacob, **Oeskey**, Franciscus liber baro de, **Reinwardt**, C. G. C., **Walker-Arnott**, Georgius Arnott, **Wied-Neuwied**, Maximilian Prinz zu.
- Nees von Esenbeck**, Th[eodorus] Fr[idericus] L[udovicus]. Boleti fomentarii Pers. varietas singularis; e fodinis Lithanthracum Leodinensibus. X (= II), P. I, p. 235—238. (Tab. XVIII.)
- Ueber die Gattungen Calycanthus, Meratia, Punica, und ihre Stelle in dem natürlichen System. XI (= III), P. I, p. 103—116. (Tab. X, XI.)
- Entwicklungsgeschichte der Pteris serrulata. XII (= IV) P. I, p. 157—166. (Tab. XII.)
- Beobachtungen über die Entwicklung der Laubmoose aus ihren Keimkörnern. XII (= IV), P. I, p. 167—180.
- Plantarum nonnullarum mycetoidearum, in horto medico Bonnensi observatarum, evolutio. XVI (= VIII), P. I, p. 89—100. (Tab. V—VII, A. B.)
- s. auch **Batka**, J. B., **Blume**, Carl Ludwig, **Eversmann**, Eduard, **Nees von Esenbeck**, Christian Gottfried Daniel.
- Nestler**, Anton. Abnormal gebaute Gefäßbündel im primären Blattstiel von Cimicifuga foetida L. LVII, p. 467—473. (Tab. XXVI.)
- und V[ictor] **Schiffner**. Ein neuer Beitrag zur Erklärung der „Zwangsdrehungen“. LVIII, p. 121—136. (Tab. VI.)
- Der anatomische Bau der Laubblätter der Helleboreen. LXI, p. 1—44. (Tab. I—III.)
- Der anatomische Bau der Laubblätter der Gattung Ranunculus. LXIII, p. 281—310. (Tab. XXII—XXIV.)

- Neugebauer.** Ludovicus Adolphus. Systema venosum avium cum eo mammalium et imprimis hominis collatum. XXI (= XIII), P. II, p. 517—698. (Tab. XXXVI—L.)
 — Duplicität des grössten Theils des Körpers, beobachtet bei einem jungen Hasen. XXIV (= XVI), P. I, p. 15—48. (Tab. V.)
Nögerath, J[acob]. Ueber die am 7. Mai 1822 zu Bonn niedergefallenen Hagelmassen. XI (= III), P. II, p. 569—582. (Tab. LX.)
 — und C[hristian] G[ottfried] **Nees von Esenbeck.** Rhizomorphen, in den zartesten Klüften des Gesteins und der Steinkohle wachsend. XII (= IV), P. II, p. 875—880.
 — s. auch **Carus,** Carl Gustav, **Glocker,** Ernst Friedrich, **Nees von Esenbeck,** Christian Gottfried Daniel.

O.

- Ochsenius,** Carl. Beiträge zur Erklärung der Bildung von Steinsalzlageru und ihrer Mutterlaugensalze. XL, p. 121—166.
Oeskey, Franciscus liber baro de. Gryllorum Hungariae indigenorum species aliquot. XIII (= V), P. I, p. 407—410.
 — Mus pratensis, nov. sp. XV (= VII), P. II, p. 243—246. (Tab. LXVIII.)
 — Orthoptera nova. XVI (= VIII), P. II, p. 959—962. Anmerkungen von Schummel. p. 963 bis 966.
 — **Gravenhorst** und **Nees von Esenbeck.** Toussaint von Charpentier's letzte Insectenabbildung. XXII (= XIV), P. II, p. XCI—XCVI. (Tab. A.)
Olbricht, R. Studien über die Kugel- und Cylinderfunctionen. LII, p. 1—48. (Tab. I, II.)
Oschatz, A[dolf]. De Phalli impudici germinatione dissertatio. XIX (= XI), P. II, p. 661 bis 672. (Tab. LXXVII.)
Otto, A[dolph] W[ilhelm]. Ueber eine neue Roche und eine gleichfalls neue Molluske. X (= II), P. I, p. 111—126.
 — Animalium maritimorum nondum editorum genera duo. X (= II), P. II, p. 617—634. (Tab. L, LI.)
 — Beschreibung einiger neuen Mollusken und Zoophyten. XI (= III), P. II, p. 273—314. (Tab. XXXVIII—XLII.)
 — Ueber eine neue Affen-Art, den Cercopithecus (?) leucopymnus. XII (= IV), P. II, p. 503 bis 518. (Tab. XLVI, XLVII.)
 — Ueber eine neue Antilopen-Art, die Antilope suturosa. XII (= IV), P. II, p. 519—526, 874. (Tab. XLVIII.)
 — De animalium quorundam, per hyemem dormientium, vasis cephalicis et aure interna. XIII (= V), P. I, p. 23—86. (Tab. VIII.)
 — Beschreibung einiger neuen, 1818 u. 1819 im mittelländischen Meere gefundener Crustaceen. XIV (= VI), P. I, p. 329—354. (Tab. XX—XXII.)
 — Ueber die Viverra hermaphrodita Pallas's; oder die Platyschista Pallasii, mibi. XVII (= IX), P. II, p. 1089—1102. (Tab. LXXII, LXXIII.)
Overbeck, A. Zur Kenntniss der Fettfarbstoff-Production bei Spaltpilzen. LV, p. 397—416. (Tab. XVIII.)

P.

- Pastré,** Thomas. De la cause de l'hybernation chez les animaux dormeurs. XIV (= VI), P. II, p. 659—670.

- Paula**, Franz von Paula von Schrank s. **Schrank**.
- Peter**, Bruno. Untersuchung des Vorüberganges der Venus vor der Sonnenscheibe i. J. 1882. XXXIX, p. 233—340. (Tab. XIV—XIX.)
- Pfeiffer**, L[udwig]. Neuere Erfahrungen über mehrere Cacteen. XIX (= XI), P. I, p. 115 bis 124. (Tab. XV, XVI.)
- Phöbus**, P[hilipp]. Zur pathologischen Anatomie. XVII (= IX), P. II, p. 657—674. (Tab. XLVIII—L.)
— Ueber den Keimkörner-Apparat der Agaricinen und Helvellaceen. XIX (= XI), P. II, p. 169 bis 248. (Tab. LVI, LVII.)
- Pohlig**, Hans. Dentition und Kranologie des Elephas antiquus Falc. mit Beiträgen über Elephas primigenius Blum. und Elephas meridionalis Nesti. I. LIII, p. 1—280. (Tab. I—X); II. LVII, p. 266—466. (Tab. XIX—XXV.)
- Poleck**, Theodor. Chemische Untersuchung des wachsähnlichen Bestandtheiles der Balanophora elongata Blume. XXII (= XIV), P. I, p. 159—168.
- Prestel**, M[ichael] A[ngust] Fr[iedrich]. Die mittlere Windrichtung an der Nordwestküste Deutschlands. XXVI, P. I, p. 297—369. (Tab. XXIX, XXX.)
— Die jährliche Veränderung der Temperatur der Atmosphäre in Ostfriesland. XXVII (= XIX), p. 285—330. (Tab. XXVI.)
— Die thermische Windrose für Nordwest-Deutschland. XXVIII (= XX), 36 p. (4 Tab.)
— Die mit der Höhe zunehmende Temperatur als Function der Windesrichtung. XXIX (= XXI), 30 p. (3 Tab.)
— Die jährliche und tägliche Periode in der Aenderung der Windesrichtungen über der deutschen Nordseeküste, sowie der Winde an den Küsten des rigaischen und finnischen Meerbusens und des weissen Meeres. XXX (= XXII), 46 p. (2 Tab.)
— Die jährliche, periodische Aenderung des atmosphärischen Ozons und die ozonoskopische Windrose als Ergebniss der Beobachtungen zu Emden von 1857—1864. XXXII (= XXIV), P. I, 13 p. (2 Tab.)
- Pringsheim**, N[athan]. Die Entwicklungsgeschichte der Achlya prolifera. XXIII (= XV), P. I, p. 395—460. (Tab. XLVI—L.)
- Purkinje**, Joh[annes] Ev[angelista] et G[ustavus] **Valentin**. De motu vibratorio animalium vertebratorum. XVII (= IX), P. II, p. 841—854. (Tab. LXV, LXVI.)

Q.

R.

- Rapp**, [Wilhelm]. Ueber das Molluskengeschlecht Doris und Beschreibung einiger neuen Arten derselben. XIII (= V), P. II, p. 513—522. (Tab. XXVI, XXVII.)
— Untersuchungen über den Bau einiger Polypen des Mittelländischen Meeres. XIV (= VI), P. II, p. 643—658. (Tab. XXXVIII.)
- Rathke**, Heinrich. Ueber die Entwicklung der Athemwerkzeuge bei den Vögeln und Säugthieren. XIV (= VI), P. I, p. 159—216. (Tab. XVII, XVIII.)
— Bemerkungen über den Bau des Dichelesthium sturionis und der Lernaeopoda stellata. XIX (= XI), P. I, p. 125—168. (Tab. XVII.)
— Beiträge zur Fauna Norwegens. XX (= XII), P. I, p. 1—264. (Tab. I—XII.)
- Ratzburg**, J[ulius] T[heodor] C[hristian]. Ueber Entwicklung der fusslosen Hymenopteren-Larven, mit besonderer Rücksicht auf die Gattung Formica. XVI (= VIII), P. I, p. 143 bis 176. (Tab. IX.)

- Ratzeburg**, J[ulius] Th[eodor] C[hristian]. Untersuchung des Geschlechts-Zustandes bei den sogenannten Neutris der Bienen und über die Verwandtschaft derselben mit den Königinnen. XVI (= VIII), P. II, p. 611—658. (Tab. XLVII.)
- Entomologische Beiträge. XVII (= IX), P. I, p. 421—476. (Tab. XXXII, XXXIII.)
- Zur Charakteristik der früheren Zustände und der Verwandlung der Lepidoptern, besonders der Mikrolepidoptern. XIX (= XI), P. II, p. 391—412. (Tab. LXX.)
- Rau**, Ambrosius. Einfache Methode die Eigenschwere starrer Körper zu bestimmen zum Behuf der Diagnostik natürlicher Körper. IX (= I), p. 325—348.
- Rebur-Paschwitz**, E. von. Das Horizontalpendel und seine Anwendung zur Beobachtung der absoluten und relativen Richtungs-Aenderungen der Lothlinie. LX, p. 1—216. (Tab. I—V.)
- Reich**, G[ottfried] C[hristian]. Beitrag zur Lehre von der geographischen Verbreitung der Insecten, insbesondere der Käfer. XVI (= VIII), P. II, p. 805—840.
- Reichardt**, E[duard]. Das Steinsalzbergwerk Stassfurth bei Magdeburg. XXVII (= XIX), p. 607—659. (Tab. XLVI, XLVII.)
- Reichardt**, Wilibald. Ueber die Darstellung der Kummer'schen Fläche durch hyperelliptische Functionen. L, p. 373—483.
- Reichenbach**, H[einrich] G[ustav] fil. Beiträge zur Orchideenkunde. XXXV, 19 p. (6 Tab.)
- Reichenbach**, [Ludovicus]. Iconem Ursi longirostris illustrat. XIII (= V), P. I, p. 323—328. (Tab. XV.)
- Ein zweifelhafter Triton und eine ausgezeichnete Varietät der *Euprepia villica*. XXXII (= XXIV), P. I, 15 p. (1 Tab.)
- Reinhertz**, C. Mittheilung einiger Beobachtungen über die Schätzungsgenauigkeit an Maassstäben, insbesondere an Nivellirscalen. LXII, p. 89—194. (Tab. I—X.)
- Reinke**, J[ohannes]. Entwicklungsgeschichtliche Untersuchungen über die Dictyotaceen des Golfs von Neapel. XL, p. 1—56. (Tab. I—VII.)
- Entwicklungsgeschichtliche Untersuchungen über die Cutleriaceen des Golfs von Neapel. XL, p. 57—96. (Tab. VIII—XI.)
- Reinwardt**, C[aspar] G[eorg] C[arl]. Observatio de Mangiferae semine polyembryoneo. XII (= IV), P. I, p. 339—346. (Tab. XXXVII.)
- **Blumius et Neesius ab Esenbeck**. Hepaticae Javanicae. XII (= IV), P. I, p. 181—238. Supplementum p. 409—417.
- et **Hornschiebus**. Musci frondosi Javanici. XIV (= VI), P. II, p. 697—732. (Tab. XXXIX—XLI.)
- s. auch **Nees von Esenbeck**, Christian Gottfried Daniel.
- Reissek**, S[iegfried]. Ueber die selbständige Entwicklung der Pollenzelle zur keimtragenden Pflanze. XXI (= XIII), P. II, p. 467—492. (Tab. XXXIII, XXXIV.)
- Richard**, L[ouis] C[laude]. De Musaceis commentatio botanica. Opus posthumum, ab Achille Richardo filio in lucem editum. XV (= VII), Suppl. 32 p. (12 Tab.)
- Risso**, [A.] Aperçu géologique sur les environs de Nice. XII (= IV), P. I, p. 347—364.
- Observations sur quelques nouvelles espèces de Crustacées de la mer de Nice. XIII (= V), P. II, p. 817—822. (Tab. XLII.)
- Ritgen**, Ferd[inand] Aug[ust]. Versuchte Herstellung einiger Becken urweltlicher Thiere aus den Trümmern der Gerippe derselben. XIII (= V), P. I, p. 329—358. (Tab. XVI.)
- Versuch einer natürlichen Eintheilung der Vögel. XIV (= VI), P. I, p. 217—244.
- Versuch einer natürlichen Eintheilung der Amphibien. XIV (= VI), P. I, p. 245—284, ibid. P. II, p. 957.

- Ritgen.** Ferd[inand] Aug[ust]. Vergleichende Betrachtung des starren Gerüsts, welches das Fortpflanzungsgeräthe trägt und umgiebt. I. Fische. XIV (= VI), P. I, p. 285—328. (Tab. XIX.)
- Rosenthal.** F[ridericus Christianus]. De intimis cerebri venis seu de venae magnae Galeni ramis. XII (= IV), P. I, p. 301—312. (Tab. XXVI, XXVII.)
 — Ueber die Sinnesorgane der Seehunde. XII (= IV), P. II, p. 673—694. (Tab. LVI, LVII.)
 — Zur Anatomie der Seehunde. XV (= VII), P. II, p. 313—348. (Tab. LXXXV—LXXXVII.)
- Rothe.** Heinrich August. Untersuchung über die Menge der Fälle, wenn man eine Anzahl in einer Ebene gezogener gerader begränzter Linien in Beziehung auf Parallelismus, Nichtparallelismus und die Lage in einer Richtung betrachtet. XII (= IV), P. I, p. 399 bis 408. (Tab. XXXIX.)
- Rothkirch.** Hugo von s. **Flotow**, Julius von.

S.

- Sadebeck.** Moritz. Der Zobtenberg und seine Umgebung. XXV (= XVII), P. II, p. 593—765. (Tab. XVII—XXI.)
- Salm-Dyk.** [Joseph Franz Maria Anton Hubert] Fürst von. *Amaryllis principis*, nov. sp., mit Nachtrag des Prinzen Maximilian von Neuwied. X (= II), P. I, p. 153—156. (Tab. IX.)
- Schauer.** Joannes Conradus. Monographia Myrtacearum xerocarpicarum. Sect. I. Chamaelauciarum genera et species. XIX (= XI), Suppl. II, p. 153—272. (Tab. I—VII.)
 — Dissertatio phytographica de Regelia, Beaufortia et Calothamno, generibus plantarum Myrtacearum. XXI (= XIII), P. I, p. 1—32. (Tab. I.)
 — s. auch **Meyen**, Franz Julius Ferdinand.
- Schaufuss.** L[udwig] W[ilhelm]. Monographie der Scydmaeniden Central- und Südamerika's. XXXIII (= XXV), 103 p. (4 Tab.)
- Scheerer.** Th[eodor]. Beiträge zur Erklärung der Dolomit-Bildung. XXXII (= XXIV), P. I, 36 p.
- Schelver.** [Franz Joseph]. Die Aufgabe der höheren Botanik. X (= II), P. II, p. 589—616.
- Schiffner.** Viktor. Monographia Helleborum. LVI, p. 1—198. (Tab. I—VIII.)
 — *Tortula Velenovskyi*, eine neue Art der Gattung *Tortula* aus Böhmen. LVIII, p. 477—488. (Tab. XVII.)
 — Ueber exotische Hepaticae, hauptsächlich aus Java, Amboina und Brasilien, nebst Bemerkungen über *Marchantia*. LX, p. 217—316. (Tab. VI—XIX.)
 — s. auch **Nestler**, Anton.
- Schimper.** W[ilhelmus] Ph[ilippus]. *Euptychium muscorum neocaledonicorum* genus novum et genus spiridens. XXXII (= XXIV), P. I, 10 p. (3 Tab.) Nachtrag XXXIII (= XXV), 6 p. (1 Tab.)
- Schlagintweit-Sakünlünski.** Hermann von s. **Klatt**, Friedrich Wilhelm.
- Schlegel.** Hermann. Untersuchung der Speicheldrüsen bei den Schlangen mit gefurchten Zähnen, in Vergleich mit denen der giftlosen und giftigen. XIV (= VI), P. I, p. 143—158. (Tab. XVI.)
- Schlegel.** Victor. Theorie der homogen zusammengesetzten Raumgebilde. XLIV, p. 337—459. (Tab. XIV—XXII.)
- Schleichert.** Franz. Das diastatische Ferment der Pflanzen. LXII, p. 1—88.
- Schleiden.** M[athias] J[akob]. Ueber Bildung des Eichens und Entstehung des Embryo's bei den Phanerogamen. XIX (= XI), P. I, p. 27—58. (Tab. III—VIII.)

- Schleiden**, M[athias] J[acob] u. Th[eodor] **Vogel**. Beiträge zur Entwicklungsgeschichte der Blüthentheile bei den Leguminosen. XIX (= XI), P. I, p. 59—84. (Tab. IX—XI)
- u. J[ulius] R[udolph] Th[eodor] **Vogel**. Ueber das Albumen, insbesondere der Leguminosen. XIX (= XI), P. II, p. 51—96. (Tab. XL—XLV.)
- Schmid**, E[rnst] E[hrhard]. Die Fischzähne der Trias bei Jena. XXIX (= XXI), 42 p. (4 Tab.)
- Schmidt**, Ferd. Jos. Lebens- und Vertilgungsweise einiger dem Landwirthe schädlicher Insecten, nebst Angabe einer neuen Fang-Methode für mehrere Nachtschmetterlinge. XVII (= IX), P. I, p. 477—492. (Tab. XXXIV.)
- Scholtz**, H. s. **Gravenhorst**, Johannes Ludovicus Christianus.
- Schrank**, Franciscus de Paula de. Observationum botanicarum sylloge. IX (= I), p. 87—122.
— Ueber die Oscillatorien. XI (= III), P. II, p. 523—540.
- Schreiber**, Paul. Untersuchung über das Wesen der sogenannten Bessel'schen Formel sowie deren Anwendung auf die tägliche periodische Veränderung der Lufttemperatur. LVIII, p. 137—219. (Tab. VII—XII.)
- Schrön**, Ludwig. Meteorologische Beobachtungen der Grossherz. Sternwarte zu Jena. 1833 XVII (= IX), P. I, Anhang XXVI + 81 p.; 1834 XVIII (= X), P. I, Anhang [IV +] 83 p.; 1835 XVIII (= X), P. II, Anhang IV + 80 p.
- Schultz**, C[arolus] F[ridericus]. Recensio generum Barbulae et Syntrichiae. XI (= III), P. I, p. 191—232. (Tab. XXXII—XXXIV.) P. II, p. 718—720.
- Schultz**, C[arl] Heinrich. Die Cyklose des Lebensaftes in den Pflanzen. XVIII (= X), Suppl. II, XII + 355 p. (33 Tab.)
- Schultz**, Carolus Henricus Bipontinus. Hypochoerideae. XXI (= XIII), P. I, p. 85—172.
- Schummel**, s. **Oeskey**, Franciscus liber baro de.
- Schur**, Wilhelm. Bestimmung der Masse des Planeten Jupiter aus Heliometer-Beobachtungen der Abstände seiner Satelliten. XLV, p. 101—179.
- Scidel**, C. F. Zur Entwicklungsgeschichte der Victoria regia Lindl. XXXV, 26 p. (2 Tab.)
- Seubert**, Mauritius. Elatinarum Monographia. XXI (= XIII), P. I, p. 33—60. (Tab. II—V.)
- Siebold**, Carl Theodor von. Ueber die Spermatozoiden der Locustinen. XXI (= XIII), P. I, p. 249—274. (Tab. XIV, XV.)
- Siebold**, [Philipp Franz] von. Einige Worte über den Zustand der Botanik auf Japan; nebst einer Monographie der Gattung Hydrangea und einigen Proben japanischer Litteratur über die Kräuterkunde. XIV (= VI), P. II, p. 671—696.
- Siemuszowa-Pietruski**, St[anislaus] C[onstantin] von. Erziehung der Auerhühner in der Gefangenschaft. Mit Zusatz von L. Brehm. XXI (= XIII), P. I, p. 405—412.
- Simroth**, Heinrich. Beiträge zur Kenntniss der Nacktschnecken. LIV, p. 1—91. (Tab. I—IV.)
— Die Nacktschnecken der portugiesisch-azorischen Fauna in ihrem Verhältniss zu denen der paläarktischen Region überhaupt. LVI, p. 201—424. (Tab. IX—XVIII.)
- Soemmerring**, Samuel Thomas v. Ueber die geheilte Verletzung eines fossilen Hyänen-Schedels. XIV (= VI), P. I, p. 1—44. (Tab. I—III.)
- Spoerer**, G[ustav]. Ueber die Periodicität der Sonnenflecken seit dem Jahre 1618. LIII, p. 281—324.
- Sprengel**, Curtius. Filicum novarum manipulus. X (= II), P. I, p. 223—234. (Tab. XVI, XVII.)
- Stahl**, Karl. Beitrag zur Pathologie des Idiotismus endemicus, genannt Cretinismus, in den Bezirken Sulzheim und Gerolzhofen in Unterfranken. XXI (= XIII), P. I, p. 327—398. (Tab. XXII—XXIX.)

- Stenzel**, Karl Gustav. Zwei Beiträge zur Kenntniss der fossilen Palmen. XXII (= XIV), P. II, p. 465—508. (Tab. LI—LIII.)
- Ueber die Staausteine. XXIV (= XVI), P. II, p. 751—896. (Tab. XXXIV—XL.)
- Ueber Farn-Wurzeln aus dem Rothen-Liegenden. XXVI, P. I, p. 221—238. (Tab. XVIII bis XX.)
- Untersuchungen über Bau und Wachsthum der Farne. I. *Ophioglossum vulgatum*. XXVI, (= XVIII), P. II, p. 769—780. (Tab. LVI, LVII.) II. Verjüngungserscheinungen bei den Farnen. XXVIII (= XX), 56 p. (5 Tab.)
- Beobachtungen an durchwachsenen Fichtenzapfen. XXXVIII, p. 289—340. (Tab. XII—XV.)
- Stieber**, Friedrich Carl Gustav. Die wahre Gestalt der Planeten- und Kometenbahnen. XXXI (= XXIII), 35 p. (2 Tab.)
- Stizenberger**, Ernst. Kritische Bemerkungen über die Lecideaceen mit nadelförmigen Sporen. XXX (= XXII), 76 p. (2 Tab.)
- Ueber die steinbewohnenden Opegrapha-Arten. XXXII (= XXIV), P. I, 39 p. (2 Tab.)
- *Lecidea sabuletorum* Flörke und die ihr verwandten Flechten-Arten. Eine Monographie. XXXIV, 84 p. (3 Tab.)
- Strüver**, Johannes. Beschreibung des *Heterodontus Phillipii* Bl. (*Cestracion Phillipii* Cuv.) mit Rücksicht auf seine fossilen Verwandten. XXXI (= XXIII), 32 p. (2 Tab.)
- Sturm**, Jacobus s. **Hoppe**, David Henricus.
- Suhr**, J[ohann] N[icolaus]. von. Beiträge zu Algenkunde.*) XVIII (= X), Suppl. I, p. 273—288. (Tab. I—III.)

T.

- Taschenberg**, O[tto]. Die Mallophagen. XLIV, p. 1—244. (Tab. I—VII.)
- Theile**, Friedrich Wilhelm. Gewichtsbestimmungen zur Entwicklung des Muskelsystems und des Skelettes beim Menschen. Eingeleitet von W. His. XLVI, p. 133—471.
- Thienemann**, L[udwig]. Ueber ein neues Geschlecht von Schneepflanzen, *Chionyphe*, Schneegewebe. XIX (= XI), P. I, p. 19—26. (Tab. II.)
- Thomas**, Friedrich A. W. Beschreibung neuer oder minder gekannter Acaroecidien. XXXVIII, p. 253—288. (Tab. IX—XI.)
- Tilesius**, [Wilhelm Gottlieb.] Naturgeschichte des Eisfuchses, des kaukasischen Schakals und des Korssakfuchses. XI (= III), P. II, p. 373—410. (Tab. XLVII—XLIX.)
- *De Aegocerate Argalide Pallasii, ovis domesticae matre, disquisitio*. XII (= IV), P. I, p. 279 bis 290. (Tab. XXIII.)
- Beiträge zur Naturgeschichte der Medusen. XV (= VII), P. II, p. 247—288. (Tab. LXIX bis LXXIII.)
- Treviranus**, L[udolphus] C[hristianus]. *Horti botanici Vratislaviensis plantarum vel novarum vel minus cognitarum manipulus*. XIII (= V), P. I, p. 163—208. (Tab. XI—XIII.) *Addenda* p. 410. *Adversaria* *ibid.*, P. II, p. 880.
- Trévisan**, Victor B. A. comte. *Note sur les Corallines*. XXIII (= XV), P. II, p. 817—823.
- Triebel**, R. Ueber Oelbehälter in Wurzeln von Compositen. L, p. 1—44. (Tab. I—VII.)
- Trinius**, B[ernhard] C[arl]. Ueber das Wesen und die Bedeutung der menschlichen Haare und Zähne. XVIII (= X), P. I, p. 17—50.

*) Bildet die Fortsetzung der in der Flora oder Allgemeinen Botanischen Zeitung der Kgl. botanischen Gesellschaft zu Regensburg Jg. 1831, Bd. 2 S. 672, 789, 725. 1834, Bd. 1 S. 209. 1836, Bd. 1 S. 337. 1839, Bd. 1 S. 65 veröffentlichten Beiträge zur Algenkunde desselben Verfassers.

U.

- Uhde**, C[arl] W[ilhelm] F[erdinand]. Ueber die Schädelform der Sandwich-Insulaner. XXVIII (= XX), 12 p. (2 Tab.)
- Unger**, Franz. Die Metamorphose der *Ectosperma clavata* Vauch. XIII (= V), P. II, p. 789 bis 808. (Tab. XL.)
- Algologische Beobachtungen. XVI (= VIII), P. II, p. 521—548. (Tab. XXXIX.)
 - Mikroskopische Beobachtungen. XVIII (= X), P. II, p. 685—710. (Tab. LIII.)
 - Weitere Beobachtungen über die Samenthiere der Pflanzen. XVIII (= X), P. II, p. 785 bis 796. (Tab. LVII.)
 - Fossile Insecten. XIX (= XI), P. II, p. 413—428. (Tab. LXXI, LXXII.)
 - Beschreibung und Erklärung einiger Antholysen von *Primula chinensis* Lindley. XXII (= XIV), P. II, p. 541—558. (Tab. LV A. B.)

V.

- Valentin**, G[abriel Gustav]. Ueber den Verlauf und die letzten Enden der Nerven. XVIII (= X), P. I, p. 51—240. (Tab. II—IX). Nachtrag p. 541—543.
- Beschreibung einiger Antholysen von *Lysimachia Ephemera*. XIX (= XI), P. I, p. 223 bis 236.
 - Ueber die Spermatozoen des Bären. XIX (= XI), P. I, p. 237—244. (Tab. XXIV.)
 - s. auch **Purkinje**, Johannes Evangelista.
- Verhoeff**, C. Blumen und Insekten der Insel Norderney. LXI, p. 45—216. (Tab. IV—VI.)
- Vöchting**, Hermann. Zur Histologie und Entwicklungsgeschichte von *Myriophyllum*. XXXVI, 18 p. (Tab. IV—VII.)
- Vogel**, Julius Rudolph Theodor s. **Meyen**, Franz Julius Ferdinand, **Schleiden**, Matthias Jacob.
- Vortisch**, L[udwig] C[hristian] H[einrich]. Ueber geologische Configuration. XXIV (= XVI), P. II, p. 691—722. (Tab. XXXI.)

W.

- Waelsch**, Emil. Ueber das Normalensystem und die Centralfläche algebraischer Flächen, insbesondere der Flächen zweiten Grades. LII, p. 285—312.
- Wagener**, G[uido] R[ichardus]. *Cestodeorum evolutio ex propriis suis observationibus*. [Auch deutscher Titel]. XXIV (= XVI), Suppl. XI + 91 p. (XXII Tab.)
- Wagner**, Moritz. Beiträge zur Meteorologie und Klimatologie von Mittel-Amerika. XXXI (= XXIII), 31 p.
- Walker-Arnott**, G[eorgius] A[rnott]. *Pugillus plantarum Indiae orientalis*. XVIII (= X), P. I, p. 319—356^d. Nebst Excurs von [Christian Gottfried Daniel] Nees ab Esenbeck. p. 357—360. (Tab. XVIII.)
- Walpers**, Guilielmus s. **Meyen**, Franz Julius Ferdinand.
- Weber**, M[oriz] I[gnaz]. Ein neuer Beitrag zur Lehre von der Conformität des Kopfs und Beckens. XI (= III), P. II, p. 411—430. (Tab. L.)
- Beschreibung einer merkwürdigen Versetzung und Missbildung der Gallenblase, mit Zugabe zweier Fälle von Verwachsung der Gallenblase mit dem Zwölffingerdarm. XI (= III), P. II, p. 431—444. (Tab. LI, LII.)
 - Ueber die Wiedervereinigung oder den Heilungsprocess gebrochener Röhren-Knochen. XII (= IV), P. II, p. 709—734. (Tab. LX—LXIV.)

- Weber**, M[oriz] I[gnaz]. Specimen malae conformationis encephali, capitis et pelvis viri. XIV (= VI), P. I, p. 109—126. (Tab. X—XIV.)
 — Anatomisch-physiologische Exposition der Entfaltung der Drüsengebilde im menschlichen Körper. XIV (= VI), P. II, p. 839—870. (Tab. L, LI.)
- Weinek**, L[adislaus]. Die Photographie in der messenden Astronomie, insbesondere bei Venusvorübergängen. XLI, P. I, p. 33—148.
- Weinland**, D[avid] F[riedrich]. Beschreibung zweier neuer Taenioiden aus dem Menschen; die Bandwürmer der Indianer und Neger; Monstrosität von *Taenia solium* L. und Versuch einer Systematik der Tánien überhaupt. XXVIII (= XX), 24 p. (5 Tab.)
- Werneburg**, J[ohann] F[riedrich] Chr[istian]. Die richtige Katoptrik. XIV (= VI), P. II, p. 573 bis 618. (Tab. XXXIV—XXXV); Gegenbemerkungen von L. [= Carl] D[ietrich] v[on] Münchow. 619—638.
- Westermaier**, M. Zur Embryologie der Phanerogamen, insbesondere über die sogenannten Antipoden. LVII, p. 1—39. (Tab. I—III.)
- Wetterwald**, Xaver. Blatt- und Sprossbildung bei Euphorbien und Cacteen. LIII, p. 377—440. (Tab. XVI—XX.)
- Weyer**, G[eorg] D[aniel] E[duard]. Die magnetische Declination und ihre säculare Veränderung für 48 Beobachtungsorter, berechnet als periodische Function für jeden einzelnen Ort aus den daselbst angestellten Beobachtungen. LXIII, p. 311—397.
- White**, Henry S. Abel'sche Integrale auf singularitätenfreien, einfach überdeckten, vollständigen Schnittcurven eines beliebig ausgedehnten Raumes. LVII, p. 41—128.
- Wichura**, Max s. **Cohn**, Ferdinand.
- Wied-Neuwied**, Maximilian Prinz zu. Ueber die Cobra Coral oder Cobra Coraës der Brasilianer. X (= II), P. I, p. 105—110. (Tab. IV.)
 — Beitrag zur Flora Brasiliens. Mit Beschreibungen von C[hristian] G[ottfried] Nees von Esenbeck und [Carl Friedrich Philipp] v. Martius. XI (= III), P. I, p. 1—88. (Tab. I—VI.)
 — Beitrag zur Naturgeschichte des Sariamä oder Seriemä. (*Dicholophus Cristatus Illigeri*). XI (= III), P. II, p. 341—350. (Tab. XLV.)
 — Beitrag zur Flora Brasiliens. Mit Beschreibungen von [Christian Gottfried] Nees von Esenbeck u. [Carl Friedrich Philipp] v. Martius. XII (= IV), P. I, p. 1—54. (Tab. I—VIII.)
 — Ueber *Coluber Lichtensteinii*, eine neue brasilianische Natter-Art. XII (= IV), P. II, p. 491 bis 502. (Tab. XLVI.)
 — et Christianus Godofredus **Nees ab Esenbeck**. *Zollernia*, novum plantarum genus. XIII (= V), P. II, p. XIII—XVIII. (Tab. C, D.)
 — Ueber den Quetz paleo des Seba oder Merrems *Uromastyx Cyclurus*. XIV (= VI), P. I, p. 127—136. (Tab. XV.)
 — Ueber einige Nager mit äusseren Backentaschen aus dem westlichen Nord-America. XIX (= XI), P. I, p. 365—384. (Tab. XXXIV.)
 — Ueber die Selbstständigkeit der Species des *Ursus ferox* Desm. Mit Bemerkungen von C[arl] Mayer. XXVI, P. I, p. 33—85. (Tab. III—V.)
 — Verzeichniss der Reptilien, welche auf einer Reise im nördlichen America beobachtet wurden. XXXII (= XXIV), P. I, VIII + 141 [+ 2] p. (7 Tab.)
 — s. auch **Boie**, Fr., **Salm-Dyk**, Joseph Franz Maria Anton Hubert.
- Wiedemann**, C. R. G. Monographia generis *Midarum*. XV (= VII), P. II, p. 19—56. (Tab. LII bis LIV.)

- Wiegmann**, A. F. Ueber Entstehung von Entomostraceen und Podurellen. X (= II), P. II, p. 717—722. XI (= III), P. II, p. 541—558. Bemerkungen von [Franz v. Paula] Gruit-huisen, p. 723—724.
— s. auch **Meyen**, Franz Julius Ferdinand.
- Wilckens**, M. Beitrag zur Kenntniss des Pferdegebisses mit Rücksicht auf die fossilen Equiden von Maragha in Persien. LII, p. 257—284. (Tab. IX—XVI.)
- Wille**, N. Beiträge zur Entwicklungsgeschichte der physiologischen Gewebesysteme bei einigen Florideen. LII, p. 49—100. (Tab. III—VIII.)
- Willkomm**, Moritz. Zur Mormorphologie der samentragenden Schuppe des Abietineenzapfens. XLI, P. II, p. 329—344. (Tab. XXXIV.)
- Winkler**, Clemens. Die Untersuchung des Eisenmeteorits von Rittersgrün. XL, p. 331—382.
- Wolff**, O[tto] I[mmanuel] B[ernhard]. Das Riechorgan der Biene. XXXVIII, p. 1—254. (Tab. I bis VIII.)
- Wossidlo**, P[aul]. Ueber die Structur der Jubaea spectabilis. XXVIII (= XX), 32 p. (5 Tab.)
- Wunderlich**, L. Beiträge zur vergleichenden Anatomie und Entwicklungsgeschichte des unteren Kehlkopfes der Vögel. XLVIII, p. 1—80. (Tab. I—IV.)

X. Y.

Z.

- Zeis**, Eduard. Beiträge zur pathologischen Anatomie und zur Pathologie des Hüftgelenkes. XXIII (= XV), P. I, p. 229—290. (Tab. XXI—XXVI.)
— Ueber die Heilung des intracapsulären Schenkelhalsbruches durch Knochencallus. XXX (= XXII), 34 p. (2 Tab.)
- Zeising**, A[dolph]. Ueber die Metamorphosen in den Verhältnissen der menschlichen Gestalt von der Geburt bis zur Vollendung des Längenwachsthums. XXVI (= XVIII), P. II, p. 781—879. (Tab. LVIII—LX und 10 Tabellen.)
- Zenker**, [Jonathan Karl], Zwei neue fossile Corallenarten. XVII (= IX), P. I, p. 385—392. (Tab. XXVIII.)
- Zillner**, F[ranz] V[alentin]. Ueber Idiotie mit besonderer Rücksicht auf das Stadtgebiet Salzburg. XXVII (= XIX), p. 107—242. (Tab. VI—XV.)
- Zincken**, [Johann Karl Ludwig]. Systematische Uebersicht der Gänge und Lager des Harzes, welche metallführend sind. XXI (= XIII), P. II, p. 699—712.
- Zinken**, genannt Sommer, Jul[ius] Leop[old] Theod[or] Friedr[ich]. Beitrag zur Insecten-Fauna von Java. I. XV (= VII), P. I, p. 129—194. (Tab. XIV—XVI.)
- Zopf**, W[ilhelm]. Die Conidienfrüchte von Fumago. XL, p. 255—329. (Tab. XIX—XXVI.)
— Zur Entwicklungsgeschichte der Ascomyceten. Chaetomium. XLII, p. 197—292. (Tab. XIV bis XX.)
— Zur Kenntniss der Phycomyceten. I. Morphologie und Biologie der Ancylisteen und Chytridiaceen. XLVII, p. 141—236. (Tab. XII—XXI.)
— Zur Kenntniss der Infections-Krankheiten niederer Thiere und Pflanzen. LII, p. 313—376. (Tab. XVII—XXIII.)
- Zuccarini**, J[oseph] G[erhard]. Ueber einige Pflanzen aus den Gattungen Agave und Fourcroya. XVI (= VIII), P. II, p. 659—679. (Tab. XLVIII—LI.)

KAISERLICHE LEOPOLDINO-CAROLINISCHE DEUTSCHE AKADEMIE
DER NATURFORSCHER.

REPERTORIUM

ZU DEN

ACTA UND NOVA ACTA DER AKADEMIE

VON

DR. ARNIM GRAESEL,

OBERBIBLIOTHEKAR AN DER KÖNIGL. UNIVERSITÄTS-BIBLIOTHEK ZU BERLIN.

ZWEITER BAND.

NOVA ACTA BAND IX—LXIII.

Zweite Hälfte.



HALLE A. S. 1899.

FÜR DIE AKADEMIE IN COMMISSION BEI WILHELM ENGELMANN IN LEIPZIG.

Dritter Theil.

—

S a c h r e g i s t e r.

—

1911

—

1912

—

A.

- Abbildung.** Abbildungen menschlicher Kopfformen auf Münzen, Carus. XXX (= XXII), p. 1.
- Abel.** A.'sche Integrale, White. LVII, p. 41.
- Abietineenzapfen** s. Fichtenzapfen.
- Acanthaceae.** Lepidagathidis generis ex Acanthacearum ordine illustratio, Nees v. Esenbeck. XIX (= XI), Suppl. II, p. XXIII.
- Acaroecidien.** Neue oder minder gekannte A., Thomas. XXXVIII, p. 255.
- Achen.** Fossile Pflanzenwelt des Eisensandes von A., Göppert. XIX (= XI), P. II, p. 135.
- Achlya.** Entwicklungsgeschichte der A. prolifera, Pringsheim. XXIII (= XV), P. I, p. 395.
- Acotyledoneae.** A., Goldmann. XIX (= XI), Suppl. I, p. 451.
- Acyelia.** A. irideremia, v. Ammon. XXVII (= XIX), p. 53.
- Ader.** (Im Allgemeinen.) De intimis cerebri venis seu de venae magnae Galeni ramis, Rosenthal. XII (= IV), P. I, p. 301.
- (Im Besonderen.) Einige neuentdeckte Theile des Venensystems, Breschet. XIII (= V), P. I, p. 359.
 - Singularis casus insertionis venae umbilicalis, Mende. XIII (= V), P. 2, p. 869.
 - Verlauf der Schlagadern am Kopfe des Schafes, Barkow. XIII (= V), P. I, p. 395.
 - De arteriis mammalium et avium, Barkow. XX (= XII), P. II, p. 607.
 - Systema venosum avium cum eo mammalium et hominis collatum, Neugebauer. XXI (= XIII), P. II, p. 517.
- Aderflügler.** Riechhaut der A., Wolff. XXXVIII, p. 1.
- Affe.** Vergleichende Symbolik zwischen Menschen- und Affenskelet, Carus. XXVIII (= XX), p. 1.
- Neue Affenart, Otto. XII (= IV), P. II, p. 503.
- Afrika.** (Im Allgemeinen.) Ueber die in A. gemachten Reisen, Müller. XXII (= XIV), P. II, p. 401.
- (Im Besonderen.) Neue Säugethiere aus A. am Rothen Meere, v. Heuglin. XXVIII (= XX), 5 p.
 - Fauna der Säugethiere N.-O.-A.'s, v. Heuglin. XXIX (= XXI), 24 p.
 - Zur Zoologie A.'s, Bäschlo-Gebiet, v. Heuglin. XXX (= XXII), 14 p.
 - Antilopen und Büffel N.-O.-A.'s, v. Heuglin. XXX (= XXII), 32 p.
 - Fauna der Land- und Süßwasser-Mollusken N.-O.-A.'s, Jickeli. XXXVII, 352 p.
 - Zur Zoologie Central-A.s, v. Heuglin. XXXI (= XXIII), 15 p.
 - [West-] Afrikanische Tagschmetterlinge, Dewitz. XLI, P. II, p. 173.
 - Westafrikanische Tagschmetterlinge, Nymphaliden, Dewitz. L, p. 365.
 - [West-] Afrikanische Nachtschmetterlinge, Dewitz. XLII, p. 61.
 - Zur Zoogeographie West-A.'s, Kolbe. L, p. 153.
- Afterdrüse.** Bau der A. des Wuchuchol, Brandt. XVIII (= X), P. I, p. 241.
- Agaricineen.** Keimkörner-Apparat der A. und Helvallaceen, Phoebus. XIX (= XI), P. II, p. 169.

- Agave.** Pflanzen aus der Gattung A., Zuccarini. XVI (= VIII), P. II, p. 659.
- Albinismus.** Geschichte und Pathologie des A. partialis, Beigel. XXXI (= XXIII), 30 p.
- Albumen.** Das A., insbesondere der Leguminosen, Schleiden und Vogel. XIX (= XI), P. II, p. 51.
- Alciopiden.** Die A., Greeff. XXXIX, p. 33.
- Alentae.** Cetaceorum maris Kamschatlici imagines ab Aleutis e ligno fictae, Chamisso. XII (= IV), P. I, p. 249, II, p. 873.
- Algen.** (Im Allgemeinen.) Unter Wasser an verwesenden Thierkörpern sich erzeugende A.-Gattungen, Carus. XI (= III), P. II, p. 491.
- Physiologie und Systematik der A., Meyen. XIV (= VI), P. II, p. 425.
 - Ueber die gegen meine Ansichten in der Physiologie der A. gemachten Einwürfe, Agardh. XIV (= VI), P. II, p. 732.
 - Algologische Beobachtungen, Unger. XVI (= VIII), P. II, p. 521.
 - Zur A.-Kunde, Suhr. XVIII (= X), Suppl. I.
 - Descriptiones novarum specierum ex Algarum ordine, Greville. XIV (= VI), P. II, p. 421.
 - Einige niedere A.-Formen, Meyen. XIV (= VI), P. II, p. 769.
 - Entwicklungsgeschichte der mikroskopischen A., Cohn. XXIV (= XVI), P. I, p. 101.
 - Verzweigung einiger Süßwasser-A., Berthold. XL, p. 167.
 - (Im Besonderen.) Revision der A.-Gattung *Macrocystis*, Agardh. XIX (= XI), P. I, p. 281.
- Allantois.** A. bei Embryonen, Mayer. XVII (= IX), P. II, p. 513.
- Alpen.** Insecta coleoptrata in itineribus alpinis collecta, Hoppe et Hornschuch. XII (= IV), P. II, p. 477.
- Alterthum.** De ubertate frumenti temporibus antiquissimis, Frechland. XII (= IV), P. II, p. 843.
- Amarantaceen.** Die natürliche Familie der A., Martius. XIII (= V), P. I, p. 209.
- Amaryllis.** A. principis nov. sp., Fürst v. Salm-Dyk. X (= II), P. I, p. 153.
- Amboina.** Hepaticae aus A., Schiffner. LX, p. 217.
- Ameise.** Entwicklung der Hymenopteren-Larven der Gattung *Formica*, Ratzeburg. XVI (= VIII), P. I, p. 143.
- Amerika.** Nager mit äusseren Bockentaschen aus dem westlichen Nord-A., Prinz zu Wied. XIX (= XI), P. I, p. 365.
- Reptilien, auf einer Reise im nördlichen A. beobachtet, Prinz zu Wied. XXXII (= XXIV), P. I, 144 p.
 - Metereologie und Klimatologie von Mittel-A., Wagner. XXXI (= XXIII), 31 p.
 - Scydmaeniden Central- und Süd-A.'s, Schaufuss. XXXIII (= XXV), 103 p.
- Ammoniten.** Kranke A.-Formen im schwäbischen Jura, Engel. LXI, p. 325.
- Amphibien.** Natürliche Eintheilung der A., Ritgen. XIV (= VI), P. I, p. 245, 957.
- A., Wiegmann. XVII (= IX), P. I, p. 183.
 - Bau der Haut bei A., Leydig. XXXIV, 102 p.
- Amphipoden.** A. der Kieler Bucht, Blanc. XLVII, p. 37.
- Anatomic (des Menschen).** Zur pathologischen A., Phoebus. XVII (= IX), P. II, p. 657.
- Heyfelder. XIX (= XI), P. II, p. 339. Meinel. XXIII (= XV), P. II, p. 767.
 - A. des Auges, Kieser. XXVII (= XIX), p. XLIII.
 - Anatomische Exposition der Drüsengebilde, Weber. XIV (= VI), P. II, p. 839.
 - A. der Hasenscharte und des Wolfsrachsens, Kölliker. XLIII, p. 325.
 - Pathologische A. des Hüftgelenkes, Zeis. XXIII (= XV), P. I, p. 229.
 - Anatomische Studien über Idiotie, Zillner. XXVII (= XIX), p. 107.
 - A. der Mikrocephalie, Marchand. LV, p. 169.
 - A. des Plexus coeliacus und mesentericus, Budge. XXVII (= XIX), p. 255.

- Anatomie** (des Menschen). Recherches anatomiques sur la respiration, Jacquemin. XIX (= XI), P. II, p. 283.
- Anatomische Untersuchungen des Venensystems, Breschet. XIII (= V), P. I, p. 359.
 - (der Thiere). Anatomische Untersuchungen über die Botryocephalen, Eschricht. XIX (= XI), Suppl. II, p. 1.
 - Observatio anatomica de fetu canino, Bojanus. X (= II), P. I, p. 139.
 - A. des Elephanten und der übrigen Pachydermen, Mayer. XXII (= XIV), P. I, p. 1. Nachtrag XXIV (= XVI), P. I, p. 1.
 - A. des Hundeflohes, Landois. XXXIII (= XXV), 66 p.
 - Anatomie hydrae fuscae, Corda. XVIII (= X), P. I, p. 297.
 - A. der Insecten, Gaede. XI (= III), P. II, p. 323.
 - A. der gezügelten Naide, Gruithuisen. XI (= III), p. 233.
 - A. des Pentastoma taenioides R., Miram. XVII (= IX), P. II, p. 623.
 - A. der Quallen, Eysenhardt. X (= II), P. II, p. 375.
 - A. der Rana pipa, Mayer. XII (= IV), P. II, p. 527.
 - A. des Rhinoceros indicus, Mayer. XXIV (= XVI), P. I, p. 1.
 - A. der Seehunde, Rosenthal. XV (= VII), P. II, p. 313.
 - A. der Synopta digitata, Baur. XXXI (= XXIII), 51 p.
 - Anatomie des organes génitaux des animaux vertébrés, Lereboullet. XXIII (= XV), P. I, p. 1.
 - A. des Kehlkopfes der Vögel, Wunderlich. XLVIII, p. 1.
 - (der Pflanzen). Vergleichende A. der Blumenblätter, Müller. LIX, p. 1.
 - A. der Charen, Agardh. XIII (= V), P. I, p. 113.
 - Anatomische Untersuchungen über Haplomitrium Hookeri, Gottsche. XX (= XII), P. I, p. 265.
 - A. der Palmen, Wossidlo. XXVIII (= XX), 31 p.
- Ancylisteen.** Morphologie und Biologie der A., Zopf. XLVII, p. 141.
- Animalia, Animaux** s. Thiere, Säugethiere.
- Anneliden.** Einige canarische A., Langerhans. XLII, p. 93.
- Anthoceroteen.** Novum genus e familia Anthocerotarum, Milde. XXVI, P. I, p. 167.
- Antholyse.** Einige Antholysen von Lysimachia Ephemerum, Valentin. XIX (= XI), P. I, p. 187.
- Einige Antholysen von Primula chinensis Lindley, Unger. XXII (= XIV), P. II, p. 541.
- Antilope.** Eine neue Antilopenart, A. suturosa, Otto. XII (= IV), P. II, p. 519, 874.
- Die A.-n Nordost-Afrikas, v. Heuglin. XXX (= XXII), 32 p.
 - Bau der Nase der A. Saiga Pall., Glitsch. XXXVI, 21 p.
- Antipoden.** Die sogenannten A., Westermaier. LVII, p. 1.
- Antrocephalus.** A., eine neue Gattung der Lebermoose, Lehmann. XVIII (= X), P. II, p. 679.
- Aphiden.** Entwicklungs- und Lebensweise der A., Kessler. XLVII, p. 105.
- Aphis aceris** Linné s. Chaitophorus.
- Aphylostachys.** A., Göppert. XXXII (= XXIV), P. I, 16 p.
- Aptychus.** Genus A., Meyer. XV (= VII), P. II, p. 57.
- A. imbricatus im Jurakalk von Kurowitz, Glocker. XIX (= XI), Suppl. II, p. 273, 309, 334.
- Araceae.** Natürliches System der A., Engler. XXXIX, p. 133.
- Blattstellung und Sprossverhältnisse der A., Engler. XXXIX, p. 157.
- Arctomys.** Fossile Ueberreste aus der Gattung A., Hensel. XXIV (= XVI), P. I, p. 295.
- Argali.** De Aegocerote Argalidi Pallasii, Tillesius. XII (= IV), P. I, p. 279.
- Craniorum Argalidis, ovis et caprae domesticae comparatio, Boianus. XII (= IV), P. I, p. 291.

- Artemisia.** *A. glomerata* Sieber, Nees von Esenbeck. XIII (= V), P. II, p. 823.
- Arteria** s. Ader.
- Arum cordifolium** s. *Colocasia odora*.
- Ascidien.** Bau und Entwicklungsgeschichte der A., Carus. X (= II), P. II, p. 423.
— Merkwürdige Lebenserscheinungen an A., Eysenhardt. XI (= III), P. II, p. 249.
- Ascomyceten.** Entwicklungsgeschichte der A., Zopf. XLII, p. 197.
- Asien.** Binnenmollusken des nördlichen A., Jordan. XLV, p. 181.
— Compositae des Herbariums Schlagintweit aus Hochasien, Klatt. XLI, P. II, p. 345.
- Astronomie.** Physikalisch-astronomische Beobachtungen, Gruithuisen. X (= II), p. I, p. 239.
— Die Photographie in der messenden A., Weinek. XLI, P. I, p. 33.
- Atavismus.** Beitrag zur Frage des A., Adolph. XLVI, p. 41.
- Athemwerkzeuge.** Entwicklung der A. bei den Vögeln und Säugethieren, Rathke. XIV (= VI), P. I, p. 159.
— Respirationswerk der Hymenopteren, Wolff. XXXVIII, p. 1.
- Athmung.** Recherches physiologiques et anatomiques sur la respiration, Jacquemin. XIX (= XI), P. II, p. 283.
- Atmosphäre.** Jährliche Veränderung der Temperatur der A. in Ostfriesland, Prestel. XXVII (= XIX), p. 285.
- Auerhuhn.** Erziehung der Auerhühner in der Gefangenschaft, v. Siemuszowa-Pietruski. XXI (= XIII), P. I, p. 405.
- Auerochs** s. Ur.
- Auge.** Die Strahlenblättchen im menschlichen A., Doellinger. IX (= I), p. 265.
— Anatomie der Auges, Kieser. XXVII (= XIX), p. XLIII.
— Angeborene Krankheiten des menschlichen Auges, v. Ammon. XXVII (= XIX), p. 53.
— A. der Cephalopoden, Krohn. XVII (= IX), P. I, p. 337; XIX (= XI), P. II, p. 41.
— Form eines Angesichts auf einem cyklopischen A., Carus. XIX (= XI), P. II, p. 455.
- Australier.** A. vom Stamme Warnambool, Keferstein. XXXII (= XXIV), P. I, 22 p.
- Azollen.** Zur Kenntniss der A., Meyen. XVIII (= X), P. I, p. 505.
- Azoren.** Nacktschnecken der portugiesisch-azorischen Fauna, Simroth. LVI, p. 201.

B.

- Backentasche.** Nager mit äusseren Backentaschen, Prinz zu Wied. XIX (= XI), P. I, p. 365.
- Bär.** *Ursus ferox* Desm., Prinz zu Wied. XXVI (= XVIII), P. I, p. 33.
— Iconem ursi longirostris illustrat Reichenbach. XIII (= V), P. I, p. 323.
— Descriptio cranii ex ursorum genere, Goldfuss. X (= II), P. II, p. 257.
— Spermatozoen des B., Valentin. XIX (= XI), P. I, p. 237.
- Bäschlo.** Säugethiere des B.-Gebietes, v. Heuglin. XXX (= XXII), 14 p.
- Bahn.** Wahre Gestalt der Planeten- und Kometenbahnen, Stieber. XXXI (= XXIII), 35 p.
- Balaena.** *Filariae et Monostomi species nova in b. rostrata*, Creplin. XIV (= VI), P. II, p. 871.
- Balanophoren.** Bau der B., Göppert. XVIII (= X), Suppl. I, p. 229.
— Vorkommen von Wachs in den B., Göppert. XVIII (= X), Suppl. I, p. 229.
— Zur Kenntniss der B., Göppert. XXII (= XIV), P. I, p. 117.
— Javanische B., Junghuhn. XVIII (= X), Suppl. I, p. 201, 225 (Nees v. Esenbeck).
— Chemische Untersuchung der *Balanophora elongata* Blume, Poleck. XXII (= XIV), P. I, p. 159.
- Band.** Ordnung der Bänder an den Schalen von Landschnecken, v. Martens. XVI (= VIII), P. I, p. 177½

- Bandwurm.** Zwei neue Taenioiden, Systematik der Taenien, Weinland. XXVIII (= XX), 24 p.
 — Bandwürmer der Indianer und Neger, Weinland. XXVIII (= XX), 24 p.
 — Monstrosität von *Taenia solium* L., Weinland. XXVIII (= XX), 24 p.
- Barbula.** Recensio generis *Barbulae*, Schultz. XI (= III), P. I, p. 191. P. II, p. 718.
- Basalt.** Die B.-e Sachsens, Möhl. XXXVI, 214 p.
- Batrachier** s. Frosch.
- Bau** (des Menschen). B. des Gehörlabyrinths, Boettcher. XXXV, 203 p.
 — B. der Lymphdrüsen, Heyfelder. XXIII (= XV), P. II, p. 537.
 — B. der Stimme, Mayer. XXIII (= XV), P. II, p. 659.
 — (der Thiere). Structure des animaux et des végétaux, Dumortier. XVI (= VIII), P. I, p. 217.
 — B. des Säugethierzahns, Hannover. XXV (= XVII), P. II, p. 805.
 — B. der Nase der Antilope Saiga Pall., Glitsch. XXXV, 21 p.
 — B. der Polypen, Rapp. XIV (= VI), P. II, p. 643.
 — B. der Moschusdrüsen des Wuchuchol, Brandt. XVIII (= X), P. I, p. 241.
 — B. des Gehirns der Fische, Mayer. XXX (= XXII), 40 p.
 — B. der Haut bei Amphibien und Reptilien, Leydig. XXXIV, 108 p.
 — (der Pflanzen). Mechanischer B. des Blattrandes, Hintz. LIV, p. 93.
 — Innerer B. der Ascidien, Carus. X (= II), P. II, p. 423.
 — B. der Speicheldrüsen von *Blatta*, Hofer. LI, p. 345.
 — B. der *Cecropia peltata* Linn., Karsten. XXIV (= XVI), P. I, p. 79.
 — Struktur der Hautbedeckungen der Cetaceen, Mayer. XXV (= XVII), P. I, p. 449.
 — B. der Charen, Martius. IX (= I), p. 181.
 — B. des *Dichelesthium sturionis* und *Lernaeopoda stellata*, Rathke. XIX (= XI), P. I, p. 125.
 — B. der Farne, Stenzel. XXVI (= XVIII), P. I, p. 769. XXVIII (= XX), 56 p.
 — B. der Laubblätter der Helleboreen, Nestler. LXI, p. 1.
 — B. einiger Arten von *Impatiens*, Beyse. XLIII, p. 181.
 — Structur der *Jubaea spectabilis*, Wossidlo. XXVIII (= XX), 31 p.
 — B. der ausgewachsenen Mooskapsel, Lantzius-Beninga. XXII (= XIV), P. II, p. 559.
 — De monstrosa folii *Phoenicis dactyliferae* conformatione, Jaeger. XVIII (= X), Suppl. I, p. 289.
 — B. einiger *Polypodiaceen*, Klein. XLII, p. 333.
 — B. der Laubblätter von *Ranunculus*, Nestler. LXIII, p. 281.
 — B. der Samenschalen der *Scrophularineen*, Bachmann. XLIII, p. 1.
- Baum.** Rinde der Laubbäume während der Thätigkeit des Verdickungsringes, Koeppen. LIII, p. 441.
- Beaufortia.** Dissertatio phytographica de B., Schauer. XXI (= XIII), P. I, p. 1.
- Becken.** Conformität des Kopfes und Beckens, Weber. XI (= III), P. II, p. 411.
 — Specimen malae conformationis pelvis viri, Weber. XIV (= VI), P. I, p. 109.
 — Herstellung einiger B. urweltlicher Thiere, Ritgen. XIII (= V), P. I, p. 329.
- Befruchtung.** B. der Insecten, Leydig. XXXIII (= XXV), 88 p.
 — B. der Pflanzen, Corda. XVII (= IX), P. II, p. 599.
- Behaarung.** Abbruch und Abfall pflanzlicher B., Kärner. LIV, p. 217.
- Bessel.** Wesen der B.'schen Formel, Schreiber. LVIII, p. 137.
- Beutel.** Fabricischer B. der Vögel, Berthold. XIV (= VI), P. II, p. 903.
- Bewegung.** De motu vibratorio animalium Vertebratorum, Purkinje et Valentin. XVII (= IX), P. II, p. 841.

- Bewegung.** B. elektrischer Theilchen nach dem Weberschen Grundgesetz, Lolling. XLIV, p. 273.
- Biene.** Geschlechtszustand bei den Neutris der B., Ratzeburg. XVI (= VIII), P. II, p. 611.
— Riechorgan der B., Wolff. XXXVIII, p. 1.
- Bildung.** Fälle von Bildungshemmung, Heyfelder. XIV (= VI), P. II, p. 883.
— Beitrag zur Frage der Speciesb., Adolph. XLVI, p. 41.
— Specimen malae conformationis encephali, capitis et pelvis viri, Weber. XIV (= VI), P. I, p. 109.
— B. der Eihüllen, Mikropylen und Chorionanhänge bei den Insecten, Korschelt. LI, p. 181.
— Blatt- und Sprossbildung bei Euphorbien und Cacteen, Wetterwald. LIII, p. 377.
— B. des Eichens bei den Phanerogamen, Schleiden. XIX (= XI), P. I, p. 27.
- Biologie.** B. der Ancylisteen und Chytridiaceen, Zopf. XLVII, p. 141.
- Blatt.** (Im Allgemeinen.) De metamorphosi partium floris in folia, Jaeger. XIII (= V), P. II, p. 809.
— Untersuchung der B.-Stellung, Braun. XV (= VII), P. I, p. 195.
— Mechanischer Bau des B.-Randes, Hintz. LIV, p. 93.
— Vergleichende Anatomie der Blumenblätter, Müller. LIX, p. 1.
— (Im Besonderen.) B.stellung der Araceae, Engler. XXXIX, p. 157.
— Abnormal gebaute Gefässbündel im B.-Stiel von *Cimicifuga foetida* L., Nestler. LVII, p. 467.
— B.-Bildung bei Euphorbien und Cacteen, Wetterwald. LIII, p. 377.
— Bau der Laubblätter der Helleboreen, Nestler. LXI, p. 1.
— De monstrosa folii *Phoenicis dactyliferae* conformatione, Jaeger. XVIII (= X), Suppl. I, p. 289.
— Spaltöffnungen auf dem B. der Protaceen, Mohl. XVI (= VIII), P. II, p. 789.
— Bau der Laubblätter von *Ranunculus*, Nestler. LXIII, p. 281.
— Stossweises Wachstum in der B.-Entwicklung von *Victoria regia*, Drude. XLIII, p. 245.
- Blatta.** Bau der Speicheldrüsen von B., Hofer. LI, p. 345.
- Blattinen.** Die B. aus der unteren Dyas von Weissig, Geinitz. XLI, P. II, p. 421.
- Blitzschlag.** Ein interessanter B., Cohn. XXVI, P. I, p. 175.
— Ein interessanter B. in mehrere Stileichen, Buchenau. XXXIII (= XXV), 16 p.
- Blüthe.** (Im Allgemeinen.) B.-Zeit der Gewächse im Botanischen Garten zu Breslau, Göppert. XV (= VII), P. II, p. 385.
— De metamorphosi partium floris in folia, Jaeger. XIII (= V), P. II, p. 809.
— (Im Besonderen.) Wärme in der Blüthenscheide einer *Colocasia odora*, Hoppe. XLI, P. I, p. 197.
— Aufgelöste und durchwachsene Himbeerblüthen, Conwentz. XL, p. 97.
— Entwicklungsgeschichte der B.-Theile der Leguminosen, Schleiden und Vogel. XIX (= XI), P. I, p. 59.
— B.-Bau bei *Tropaeolum pentaphyllum*, v. Freyhold. XXXIX, p. 1.
- Blume.** De floribus in statu fossili, Göppert. XVIII (= X), P. II, p. 545.
— Blumen auf Norderney, Verhoeff. LXI, p. 45.
- Blutadercanal.** Blutadercanäle der schwammigen Substanz der Schädelknochen, Breschet. XIII (= V), P. I, p. 359.
- Blutlauf.** B. in Kerfen, Carus. XV (= VII), P. II, p. 1.
- Blutsystem.** B. der Nais, Gruithuisen. XIV (= VI), P. I, p. 407.
- Böhmen.** Urwälder B.s, Göppert. XXXIV, 57 p.

- Böhmen.** Fossile Pflanzen B.s, Engelhardt. XXXVIII, p. 341; XXXIX, p. 357; XLIII, p. 273; XLVIII, p. 297; LVII, p. 129.
 — Eine neue Tortula aus B., Schiffner. LVIII, p. 477.
- Boehmeria.** Sur le B. arborea, Berthelot. XIV (= VI), P. II, p. 943.
- Boletus.** B. fomentarius Pers., Nees von Esenbeck. X (= II), P. I, p. 235.
- Bonn.** Die am 7. Mai 1822 zu B. niedergefallenen Hagelmassen, Nöggerath. XI (= III), P. II, p. 569.
 — Plantae mycetoideae in horto medico Bonnensi, Nees ab Esenbeck. XVI (= VIII), P. I, p. 89.
- Botanik.** Observationum botanicarum sylloge, Paula de Schrank. IX (= I), p. 87.
 — Aufgabe der höheren B., Schelver. X (= II), P. II, p. 589.
 — Beiträge zur B., Meyen. XIX (= XI), Suppl. I, XXXII + 512 p.
 — Zustand der B. auf Japan, v. Siebold. XIV (= VI), P. II, p. 670.
- Bothryocephalen.** Anatomisch-physiologische Untersuchungen über die B., Eschricht. XIX (= XI), Suppl. II, p. 1.
- Botrychium.** B. crassinervium Rupr. und seine Verwandten, Milde. XXVI, P. II, p. 755.
- Botrydium.** Ein neues B., Kützing. XIX (= XI), P. II, p. 383.
- Brachypoden** s. Krüppelfüssler.
- Branchiaten.** Drüsenepithel der B., Frenzel. LX, p. 317.
- Branchienschnecke** s. Schnecke.
- Brasilien.** Cobra Coral der Brasilianer, Prinz zu Wied-Neuwied. X (= II), P. I, p. 105.
 — Neue Brasilianische Natter-Art, Prinz zu Wied. XII (= IV), P. II, p. 491.
 — Entomologiae Brasilianae specimen, Klug. X (= II), P. II, p. 277; XII (= IV), P. II, p. 419.
 — Zur Flora B.s, Prinz zu Wied-Neuwied. XI (= III), P. I, p. 1; XII (= IV), P. I, p. 1.
 — Vegetabilische Schätze und Bodenkultur B.s, Hehl. XLIX, p. 169.
 — Fraxinellarum species Brasilienses, Nees ab Esenbeck et de Martius. XI (= III), P. I, p. 147, P. II, p. 713.
 — Goethea, novum plantarum genus, ex itinere Brasiliensi relatum, Nees ab Esenbeck et Martius. XI (= III), P. I, p. 89.
 — Hepaticae aus B., Schiffner. LX, p. 217.
 — Decas plantarum mycetoidearum, quas in itinere Brasiliensi observavit Martius. X (= II), P. II, p. 503.
- Braunfisch.** Gefäßsystem des B., v. Baer. XVII (= IX), P. I, p. 392.
- Breslau.** Nordische Geschiebe der Oderebene um B., Glocker. XXIV (= XVI), P. I, p. 409; XXV (= XVII), P. II, p. 767.
 — Horti botanici Vratislaviensis plantarum manipulus, Treviranus. XIII (= V), P. I, p. 163, 410, P. II, p. 880.
 — Blüthezeit der Gewächse im botanischen Garten zu B., Göppert. XV (= VII), P. II, p. 385.
 — Die im zoologischen Museum zu B. befindlichen Wirtelschleichen und Krüppelfüssler, Gravenhorst. XXIII (= XV), P. I, p. 291.
- Bryaceae.** B., Gottsche. XIX (= XI), Suppl. I, p. 469.
- Büffel.** B. Nordost-Afrikas, v. Heuglin. XXX (= XXII), 32 p.
- Byssus.** B. septica Lin., Hellwig. XI (= III), P. II, p. 559.
 — B., Nees v. Esenbeck. XI (= III), P. II, p. 564.

C.

- Cacteen.** Cactorum species novae, Lehmann. XVI (= VIII), P. I, p. 313.
 — Neuere Erfahrungen über mehrere C., Pfeiffer. XIX (= XI), P. I, p. 115.
 — Blatt- und Sprossbildung bei C., Wetterwald. LIII, p. 377.
 — s. auch Melocactus.
- Calamarien.** Aphylostachys, aus der Gruppe der C., Göppert. XXXII (= XXIV), P. I, 16 p.
- Calceoli.** Histologische Darstellung der C., Blanc. XLVII, p. 37.
- Calothamnus.** Dissertatio phytographica de Calothamno, Schauer. XXI (= XIII), P. I, p. 1.
- Calvaria** s. Hirnschale.
- Calycanthus.** Die Gattung C., Nees von Esenbeck. XI (= III), P. I, p. 103.
- Calycereae.** C., Walpers. XIX (= XI), Suppl. I, p. 247.
- Cambrisches** Schichtensystem. Die Versteinerungen des C. S. der Insel Sardinien, Bornemann. LI, p. 1; LVI, p. 425.
- Canarische** Anneliden, Langerhans. XLII, p. 93.
- Capparideae.** C., Walpers. XIX (= XI), Suppl. I, p. 247.
- Capra** s. Ziege.
- Caput** s. Kopf.
- Carbonformation** s. Steinkohlenformation.
- Cassia.** C. filipendula Boj., Bojer. XXII (= XIV), P. II, p. 391.
- Cassida** s. Käfer.
- Caverna** s. Höhle.
- Cecropia.** Bau der C. peltata Linn., Karsten. XXIV (= XVI), P. I, p. 79.
- Cellulares.** C., Goldmann. XIX (= XI), Suppl. I, p. 451.
- Cephalopoden.** Auge der C., Krohn. XVII (= IX), P. I, p. 337; XIX (= XI), P. II, p. 41.
 — Eine neue Gattung der C., Eschricht. XVIII (= X), P. II, p. 625.
- Ceratopteris.** C. thalictroides Brongn., Kny. XXXVII, 80 p.
- Cercopithecus.** C. leucopymnus, Otto. XII (= IV), P. II, p. 503.
- Cerebrum** s. Gehirn.
- Cestoden.** Entwicklung der C., Wagener. XXIV (= XVI), Suppl. XI + 91 p.
- Cestracion** s. Heterodontus.
- Cetaceen.** Cetaceorum imagines ab Aleutis e ligno fictae, Chamisso. XII (= IV), P. I, p. 249, P. II, p. 873.
 — Structur der Hautbedeckungen der C., Mayer. XXV (= XVII), P. I, p. 449.
- Chaetomium.** Ch., Zopf. XLII, p. 197.
- Chaitophorus.** Ch. aceris Koch, Ch. testudinatus Thornton und Ch. lyropictus Kessler, Kessler. LI, p. 149.
- Chamaeceros.** Ch. fertilis Milde, Milde. XXVI, P. I, p. 167.
- Chamaelauciae.** C., Schauer. XIX (= XI), Suppl. II, p. 153.
- Chamaeleopsis.** Ch. Hernandezii, Gravenhorst. XVI (= VIII), P. II, p. 909.
- Champignon** s. Schwamm.
- Charen.** Bau und Natur der Charen, Martius. IX (= I), p. 180.
 — Chemische Beschaffenheit der Chara hispida u. Ch. vulgaris, Buchner. IX (= I), p. 349.
 — Anatomie und Kreislauf der Ch., Agardh. XIII (= V), P. I, p. 113.
- Chemie.** Disquisitio chemica hepatis Crustaceorum et Molluscorum, Karsten. XXI (= XIII), P. I, p. 293.
 — Chemische Beschaffenheit der Chara hispida, Buchner. IX (= I), p. 349.

- Chemie.** Chemische Untersuchung des wachsähnlichen Bestandtheiles der *Balanophora elongata* Blume, Poleck. XXII (= XIV), P. I, p. 159.
 — Analytische Chemie gasförmiger Substanzen, Bischof. XII (= IV), P. I, p. 365.
 — Chemische Untersuchung des Mineralwassers zu Steben, Gorup-Besanez. XXIII (= XV), P. I, p. 461; XXV (= XVII), P. I, p. 1.
- Chilosia.** Revision der Gattung *C. Meigen*, Becker. LXII, p. 195.
- China.** Klimatische Verhältnisse des südlichen Ch., Meyen. XVII (= IX), P. II, p. 855.
- Chinchoxo.** Die von Dr. Falkenstein bei Ch. gesammelten Coleoptera, Kolbe. L, p. 153.
- Chionyphe** s. Schneepflanzen.
- Chlamidococcus.** Naturgeschichte des *C. pluvialis* Flotow und Braun, Cohn. XXII (= XIV), P. II, p. 605.
- Chorion.** Bildung der Ch.-Anhänge bei den Insekten, Korschelt. LI, p. 181.
- Christ, C.** Schädelbau desselben, Carus. XXXII (= XXIV), P. I, 12 p.
- Chytridiaceen.** Morphologie und Biologie der Ch., Zopf. XLVII, p. 141.
- Cidarit.** Vierzähliger *C.*, v. Meyer. XVIII (= X), P. I, p. 285.
- Cimicifuga.** Abnormal gebaute Gefäßbündel im Blattstiel von *C. foetida* L., Nestler. LVII, p. 467.
- Cinyxis.** *C. Homeana* Bell, Berthold. XXII (= XIV), P. II, p. 421.
- Circumnavigato** terrae s. Erdumsegelung.
- Cirroteuthis.** *C. Mülleri*, Eschricht. XVIII (= X), P. II, p. 625.
- Clausilien.** Die Gebilde der *C.*, Forster. XIX (= XI), P. II, p. 249.
- Clematis.** Transformatio *C. viticellae*, Jaeger. XIV (= VI), P. II, p. 641.
- Cobra.** *C. Coral* oder *C. Coraës* der Brasilianer, Prinz zu Wied. X (= II), P. I, p. 105.
- Coleopteren.** Insectorum coleopterorum Brasil. centuria, Klug. XII (= IV), P. II, p. 419.
 — Insecta coleoptrata, quae colleg. Hoppe et Hornschuh, Sturm et Hagenbach. XII (= IV), P. II, p. 477.
 — *C.*, Erichson. XVI (= VIII), Suppl., p. 219.
 — Die von Dr. Falkenstein bei Chinchoxo gesammelten *C.*, Kolbe. L, p. 153.
- Collocalia.** Die Gattung *C. Gr.*, Bernstein. XXVI, P. I, p. 13.
- Colocasia.** Die Wärme in der Blüthenscheide einer *C. odora*, Hoppe. XLI, P. I, p. 197.
- Coluber** s. Natter.
- Comatuliden.** *C.* des Indischen Archipels, Hartlaub. LVIII, p. 1.
- Compositen.** Compositae, Walpers. XIX (= XI), Suppl. I, p. 247.
 — Geschlechtsverhältnisse bei den *C.*, Hildebrand. XXXV, 104 p.
 — Oelbehälter in Wurzeln von *C.*, Triebel. L, p. 1.
 — *C.* des Herbarium Schlagintweit, Klatt. XLI, P. II, p. 345.
- Conchylien.** Species novae Conchyliorum terrestrium ex insulis Sandwich, de Chamisso. XIV (= VI), P. II, p. 639.
- Condensation.** Kreisprocess durch elektrolytische Ueberführung und Verdampfung und *C.*, Moser. XLI, P. I, p. 1.
- Conferve.** Eine aus der Branchienschnecke hervorwachsende *C.*, v. Gruithuisen. X (= II), P. II, p. 437.
- Configuration.** Ueber geologische *C.*, Vortisch. XXIV (= XVI), P. II, p. 691.
 — Theorie der räumlichen *C.*, Hess. LV, p. 97.
- Conformität.** *C.* des Kopfes und Beckens, Weber. XI (= III), P. II, p. 411.
- Conidienfrüchte.** *C.* von Fumago, Zopf. XL, p. 255.

- Coniferen.** C., Henry. XIX (= XI), P. I, p. 85.
- Corallinen.** Sur les Corallines, Trévisan. XXIII (= XV), P. II, p. 817.
- Cordylus.** C. Gronov., C. cataphractus Boie, Prinz zu Wied. XIV (= VI), P. I, p. 137.
- Corythophanes.** C. cristatus, Gravenhorst. XVI (= VIII), P. II, p. 909.
- Craniologie.** Craniologische Studien, Hensel. XLII, p. 125.
- Cranium** s. Schädel.
- Cretinismus** s. Idiotismus.
- Cruciferae.** C., Walpers. XIX (= XI), Suppl. I, p. 247.
- Crustaceen.** Nouvelles espèces de crustacées de la mer de Nice, Risso. XIII (= V), P. II, p. 817.
— Neue im mittelländischen Meer gefundene C., Otto. XIV (= VI), P. I, p. 329.
— Disquisitio hepatis et bilis Crustacearum, Karsten. XXI (= XIII), P. I, p. 293.
- Cryptogamen.** Pugillus plantarum Javanicarum e cryptoganicarum ordinibus, Nees ab Esenbeck. XI (= III), P. I, p. 117.
— Gefäss-C. in Schlesien, Milde. XXVI, P. II, p. 369, 755.
- Cumae.** Altgriechische Schädel aus C., Carus. XXVI, P. I, p. 1.
- Curve.** Abel'sche Integrale auf Schnittcurven, White. LVII, p. 41.
- Cutleriaceen.** Die C. des Golfs von Neapel, Reinke. XL, p. 57.
- Cyklose.** C. des Lebensaftes in den Pflanzen, Schultz. XVIII (= X), Suppl. II, 355 p.
- Cylinderfunctionen.** Ueber die C., Olbricht. LII, p. 1.
- Cyperaceae.** C., Nees ab Esenbeck. XIX (= XI), Suppl. I, p. 53.
- Cypselus** s. Collocalia.

D.

- Dampf.** Arbeit der Dämpfe beim Sieden und die D. im Zustande der Sättigung, Gerber. LII, p. 106.
- Daphnia.** D. Sima und ihr Blutkreislauf, v. P. Gruithuisen. XIV (= VI), P. I, p. 397.
- Darwin,** Charles. Dessen Transmutationstheorie, Goeppert. XXXII (= XXIV), P. I, 16 p.
- Declination.** Magnetische D., Weyer. LXIII, p. 311.
- Defect.** Calvariae superioris defectus, Mende. XI (= III), P. II, p. 445.
- Dens** s. Zahn.
- Dentitio** s. Zahnung.
- Dermaleichus** Arten der Gattung D. Koch, Buchholz. XXXV, 56 p.
- Desmana** Güldenst. s. Wuychuchol.
- Deutschland.** Mittlere Windrichtung an der Nordwestküste von D., Prestel. XXVI (= XVIII), P. I, p. 297.
— Thermische Windrose für Nordwest-Deutschland, Prestel. XXVIII (= XX), 36 p.
- Développement** s. Entwicklung.
- Dichelesthium.** Bau der D. sturionis, Rathke. XIX (= XI), P. I, p. 125.
- Dicholophus.** D. cristatus Illigeri, Prinz zu Wied. XI (= III), P. II, p. 341.
- Dickzüngler.** D. aus dem zoologischen Museum zu Breslau, Gravenhorst. XXIII (= XV), P. I, p. 291.
- Dicotyledonen.** D., Walpers. XIX (= XI), Suppl. I, p. 297.
— D., Henry. XXII (= XIV), P. I, p. 169.
— Morphologie des Dicotyledonen-Endosperms, Hegelmaier. XLIX, p. 1.
— Schutzrichtungen der Laubknospen dikotyler Laubbäume, Feist. LI, p. 301.
- Dictyotaceen.** Die D. des Golfs von Neapel, Reinke. XL, p. 1.

- Didus.** *D. ineptus*, Lehmann. XXI (= XIII), P. I, p. 398.
- Diluvium.** Skandinavische Plagioklasgesteine und Phonolith aus dem mecklenburgischen D., Geinitz. XLV, p. 33.
- Dipteren.** Insectorum species nonnullae ex ordine Dipteriorum, Lehmann. XII (= IV), P. I, p. 239.
— Die D.-Flügel, Adolph. XLVII, p. 269.
- Dirschel.** Fossile Flora von D., Göppert. XIX (= XI), P. II, p. 367.
- Dodonaeus,** Rembertus. Commentarius in Dodonaei pemptades, Courtois. XVII (= IX), P. II, p. 761; XIX (= XI), P. I, p. 385 (Lejeune).
- Dolomit.** Erklärung der D.-Bildung, Scheerer. XXXII (= XXIV), P. I, 36 p.
- Doris.** Das Molluskengeschlecht *D.*, Rapp. XIII (= V), P. II, p. 513.
- Dracaencen.** *Dracaena Draco* Linn., Berthelot. XIII (= V), P. II, p. 773.
— Zur Kenntniss der *D.*, Göppert. XXV (= XVII), P. I, p. 41.
- Dromas.** De Dromade *Ardeola* Payk, van der Hoeven. XXXIII (= XXV), 16 p.
- Drüse.** Speicheldrüsen der Schlangen, Schlegel. XIV (= VI), P. I, p. 143.
— Entfaltung der Drüsengebilde. Markschwämme in den Gefäßlungendrüsen, Weber. XIV (= VI), P. II, p. 839.
— Bau der Moschus-D. des Wuchuchol, Brandt. XVIII (= X), P. I, p. 241.
— Mitteldarm-D. der Mollusken, Frenzel. XLVIII, p. 81; LX, p. 317.
- Drüsenepithel.** Morphologie und Physiologie des *D.* der Mollusken, Frenzel. XLVIII, p. 81.
— *D.* der Lamellibranchiaten, Prosobranchiaten und Opistobranchiaten, Frenzel. LX, p. 317.
- Duplicität.** *D.* bei einem jungen Hasen, Neugebauer. XXIV (= XVI), P. I, p. 15.
- Dux.** Flora der Tertiärschichten von D., Engelhardt. LVII, p. 129.
- Dyas.** *D.* in Nebraska, Geinitz. XXXIII (= XXV), 92 p.
— Blattinen aus der untern *D.* von Weissig, Geinitz. XLI, P. II, p. 421.
- Dynamena.** Lamouroux's Gattung *D.*, Kirchenpauer. XXXI (= XXIII), 16 p.

E.

- Ebene.** Menge der Fälle bei einer Anzahl in einer *E.* gezogener gerader begränzter Linien, Rothe. XII (= IV), P. I, p. 399.
— Untersuchungen der stationären elektrischen Strömung in einer unendlichen *E.*, Bennecke. LI, p. 253.
- Echinideen.** Abweichung von der Fünzfahl bei *E.*, Meyer. XVIII (= X), P. I, p. 285.
- Echiuren.** Die *E.*, Greeff. XLI, P. II, p. 1.
- Ectosperma.** Metamorphose der *E. clavata* Vauch, Unger. XIII (= V), P. II, p. 789.
- Ei.** Entwicklung der Eier im Eierstock der Gespenstheuschrecken, Müller. XII (= IV), P. II, p. 553.
— Drehen des Embryo im Ei der Schnecken, Carus. XIII (= V), P. II, p. 763.
— Bildung des Eichens bei den Phanerogamen, Schleiden. XIX (= XI), P. I, p. 27.
— *E.* der Vögel und Reptilien, Mayer. XXXII (= XXIV), P. I, 95 p.
- Eidechsen.** Zur Kenntniss einiger *E.*-Gattungen, Gravenhorst. XVIII (= X), P. II, p. 711.
- Eierstock.** Entwicklung der Eier im *E.* der Gespenstheuschrecken; Verbindung des Rückengefäßes mit dem *E.* bei den Insecten, Müller. XII (= IV), P. II, p. 553.
— Der *E.* der Insecten, Leydig. XXXIII (= XXV), 88 p.
- Eigenschwere.** Methode, die *E.* starrer Körper zu bestimmen, Rau. IX (= I), p. 325.
- Eihüllen.** Bildung der *E.* bei den Insecten, Korschelt. LI, p. 181.

- Eingeborene** s. Ureinwohner.
- Eingeweide.** Nervensystem der E. bei den Insecten, Müller. XIV (= VI), P. I, p. 71.
- Eingeweideschnecke.** Die E. in der Leibeshöhle der *Synapta digitata*, Baur. XXXI (= XXIII), 119 p.
- Eintheilung.** E. der Amphibien, Ritgen. XIV (= VI), P. I, p. 245.
 — E. der Pflanzen, Agardh. XIII (= V), P. I, p. 87.
 — E. der Vögel, Ritgen. XIV (= VI), P. I, p. 217.
- Eisensand.** Fossile Pflanzenreste des E. von Achen, Göppert. XIX (= XI), P. II, p. 135.
- Eisensinter.** Der sulphatische E. von Obergrund, Glocker. XXVI, P. I, p. 189.
- Eisfuchs** s. Fuchs.
- Elatinae.** *Elatinarum monographia*, Seubert. XXI (= XIII), P. I, p. 33.
- Elektricität.** Untersuchungen der stationären elektrischen Strömungen in einer unendlichen Ebene, Bennecke. LI, p. 253.
- Elektrodynamik.** Bewegungen elektrischer Theilchen nach dem Weber'schen Grundgesetz der E., Lolling. XLIV, p. 273.
- Elektrolyse.** Kreisprocess durch den Reactionsstrom der elektrolytischen Ueberführung, Moser. XLI, P. I, p. 1.
- Elenn.** Fossiler E.-Schädel mit monströsen Geweihen, Berthold. XXII (= XIV), P. II, p. 428.
- Elephant.** Zur Anatomie des E., Mayer. XXII (= XIV), P. I, p. 1.
 — Dentition und Kraniologie des *Elephas antiquus* Falc., über *E. primigenius* Blum. und *E. meridionalis* Nesti, Pohlig. LIII, p. 1; LVII, p. 266.
- Elephantiasis.** Merkwürdiger Fall von E., Bluff. XVII (= IX), P. I, p. 409.
- Embryo.** Drehen des E. im Ei der Schnecken, Carus. XIII (= V), P. II, p. 763.
 — Schädel- und Kopfmangel am E. von Schweinen, v. Baer. XIV (= VI), P. II, p. 826.
 — Nabelbläschen und Allantois bei Embryonen, Mayer. XVII (= IX), P. II, p. 513.
 — Entstehung des E. bei den Phanerogamen, Schleiden. XIX (= XI), P. I, p. 27.
- Embryologie.** E. der Phanerogamen, Westermaier. LVII, p. 1.
- Emden.** Meteorologische Beobachtungen in E., Prestel. XXVI (= XVIII), P. I, p. 297; XXXII (= XXIV), P. I, 13 p.
- Empusa.** *E. muscae*, Cohn. XXV (= XVII), P. I, p. 299.
- Encephaloiden.** Entwicklung von E. in den Gefäßlungendrüsen, Weber. XIV (= VI), P. II, p. 839.
- Endosperm.** Morphologie des Dikotyledonen-E., Hegelmaier. XLIX, p. 1.
- Entomologie.** *Entomologiae Brasilianae specimen*, Klug. X (= II), P. II, p. 277; XII (= IV), P. II, p. 419.
 — Entomologische Beiträge, Ratzeburg. XVII (= IX), P. I, p. 421.
- Entomostraceen.** Entstehung von E., Wiegmann. X (= II), P. II, p. 717; XI (= III), P. II, p. 541, 723.
- Entstehung.** E. von Entomostraceen und Poducellen, Wiegmann. X (= II), P. II, p. 717; XI (= III), P. II, p. 541.
 — E. der Fortpflanzungsorgane der Naide, Gruithuisen. XI (= III), P. I, p. 233.
 — E. der Vögel, Kupffer und Benecke. XLI, P. I, p. 149.
 — E. der niederen vegetabilischen Organismen, Hornschuch. X (= II), P. II, p. 513.
 — *De Fuci vesiculosi ortu*, Martius. IX (= I), p. 215.
 — E. des Embryo's bei den Phanerogamen, Schleiden. XIX (= XI), P. I, p. 27.
 — E. der Harze, Batka. XXII (= XIV), P. II, p. 547.

- Entstehung.** E. des Hyalith, Glocker. XIV (= VI), P. II, p. 545, 569.
 — E. von Steinsalzlager, Ochsenius. XL, p. 121.
- Entwicklung, Entwicklungsgeschichte.** (Im Allgemeinen.) Développement des êtres organisés, Jacquemin. XVIII (— X), P. II, p. 635.
- (des Menschen). E. des Gehörlabyrinths, Boettcher. XXXV, 203 p.
 — E. des Muskelsystems und Skelettes beim Menschen, Theile. XLVI, p. 133.
 — (der Thiere). Développement des animaux et des végétaux, Dumortier. XVI (= VIII), P. I, p. 217.
 — E. des Säugethierzahns, Hannover. XXV (= XVII), P. II, p. 805.
 — E. der Athemwerkzeuge bei Vögeln und Säugethieren, Rathke. XIV (= VI), P. I, p. 159.
 — E. des Kehlkopfes der Vögel, Wunderlich. XLVIII, p. 1.
 — E. der Aphiden, Kessler. XLVII, p. 105.
 — E. der Ascidien, Carus. X (= II), P. II, p. 423.
 — E. unserer Flussmuschel, Carus. XVI (= VIII), P. I, p. 1.
 — E. der Eier im Eierstock der Gespenstheuschrecken, Müller. XII (= IV), P. II, p. 553.
 — E. der Hymenopteren-Larven, Ratzeburg. XVI (= VIII), P. I, p. 143.
 — Développement du Planorbis cornea, Jacquemin. XVIII (= X), P. II, p. 635.
 — E. der Synapta digitata, Baur. XXXI (= XXIII), 60 p.
 — (der Pflanzen). E. der Pflanzen, Göppert. XV (= VII), P. II, p. 385.
 — E. der Achlya prolifera, Pringsheim. XXIII (= XV), P. I, p. 395.
 — E. der Algen und Pilze, Cohn. XXIV (= XVI), P. I, p. 101.
 — E. der Ascomyceten, Zopf. XLII, p. 197.
 — Entwicklungsgeschichtliche Untersuchungen über die Cutleriaceen, Reinke. XL, p. 97.
 — Entwicklungsgeschichtliche Untersuchungen über die Dictyotaceen, Reinke. XL, p. 1.
 — E. der Equiseten, Bischoff. XIV (= VI), P. II, p. 779.
 — E. der Equiseten und Rhizokarpen, Milde. XXIII (= XV), P. II, p. 613; XXIV (P. I), p. 63.
 — E. der Farrenkräuter, Edlich. XXXIV, 23 p.
 — E. der Gewebesysteme der Florideen, Wille. LII, p. 49.
 — E. der Laubmoose aus ihren Keimkörnern, Nees von Esenbeck. XII (= IV), P. I, p. 167.
 — E. der Blüthentheile der Leguminosen, Schleiden und Vogel. XIX (= XI), P. I, p. 59.
 — E. der Moospflanze, Gumbel. XXIV (= XVI), P. II, p. 575.
 — E. von Myriophyllum, Vöchting. XXXVI, 18 p.
 — E. der Parkeriaceen, Kny. XXXVII, 80 p.
 — E. des Philobolus crystallinus, Cohn. XXIII (= XV), P. I, p. 493.
 — Selbständige E. der Pollenzelle zur Pflanze, Reissek. XXI (= XIII), P. II, p. 467.
 — E. der Pteris serrulata, Nees von Esenbeck. XII (= IV), P. I, p. 157.
 — E. der Samenschalen der Scrophularineen, Bachmann. XLIII, p. 1.
 — E. der Sphaeria typhina Pers., Bail. XXIX (= XXI), 26 p.
 — E. der Victoria regia Lindl., Seidel. XXXV, 26 p.
- Enzian.** Die bartmündigen E.-Arten, Nees von Esenbeck. IX (= I), p. 141.
- Epidemie.** Durch parasitische Pilze charakterisirte E., Cohn. XXV (= XVII), P. I, p. 299.
- Epithelialgewebe.** E. des menschlichen Körpers, Günsburg. XXIV (= XVI), P. I, p. 257.
- Eppelsheim.** Mastodon avernensis bei E., v. Meyer. XV (= VII), P. II, p. 113.
 — Urweltliche pferdeartige Thiere aus dem tertiären Sande bei E., Kaup. XVII (= IX), P. I, p. 171.
- Equiseten.** Entwicklung der E. aus den Sporen, Bischoff. XIV (= VI), P. II, p. 779.

- Equiseten.** Zur Kenntniss der E., Milde. XXIII (= XV), P. II, p. 557.
 — Entwicklungsgeschichte der E., Milde. XXIII (= XV), P. II, p. 613; XXIV (= XVI), P. I, p. 63.
 — Monographia equisetorum, Milde. XXXII (= XXIV), P. II, [VII +] 605 p.
- Equus** s. Pferd.
- Erdbeben.** E. von Iquique, Geinitz. XL, p. 383.
- Erdumseglung.** De animalibus quibusdam e classe vermium in circumnavigatione terrae 1815—1818 observatis, Chamisso et Eysenhardt. X (= II), P. II, p. 343.
- Eriocaulen.** Die E., eine selbstständige Pflanzenfamilie, v. Martius. XVII (= IX), P. I, p. 1.
- Ernte.** De ubertate frumenti temporibus antiquissimis, messibus nostri aevi comparata, Frechland. XII (= IV), P. II, p. 843.
- Eryon.** Beiträge zu E., v. Meyer. XVIII (= X), P. I, p. 261.
- Euphorbien.** Blatt- und Sprossbildung bei E., Wetterwald. LIII, p. 377.
- Euprepia.** Ausgezeichnete Varietät der E. villica, Reichenbach. XXXII (= XXIV), P. I, 8 p.
- Euptychium.** E. muscorum Neocaledonicorum genus novum, Schimper. XXXII (= XXIV), P. I, 10 p.
- Extremität.** Hintere E. der Ophidier, Mayer. XII (= IV), P. II, p. 819.

F.

- Fabricischer** Beutel der Vögel, Berthold. XIV (= VI), P. II, p. 903.
- Falkenstein.** Von Dr. F. bei Chinchoxo gesammelte Coleoptera, Kolbe. L, p. 153.
- Fang.** Neue F.-Methode für Nachschmetterlinge, Schmidt. XVII (= IX), P. I, p. 477.
- Farne.** Filicum novarum manipulus, Sprengel. X (= II), P. I, p. 223.
 — Systema filicum fossilium, Göppert. XVII (= IX), Suppl., XXXII + 486 p.
 — F., Goldmann. XIX (= XI), Suppl. I, p. 451.
 — Bau und Wachsthum der F., Stenzel. XXVI, P. II, p. 769; XXVIII (= XX), 56 p.
 — Farnwurzeln aus dem Rothen-Liegenden, Stenzel. XXVI, P. I, p. 221.
 — Bildung der Farnwedel, Edlich. XXXIV, 23 p.
- Fauna** s. Thiere.
- Ferment.** Diastatisches F. der Pflanzen, Schleichert. LXII, p. 1.
- Fettfarbstoff.** F. bei Spaltpilzen, Overbeck. LV, p. 397.
- Fichtenzapfen.** Beobachtungen an durchwachsenen F., Stenzel. XXXVIII, p. 289.
 — Morphologie der samenträgenden Schuppe des Abietineenzapfens, Willkomm. XLI, P. II, p. 329.
- Filaria.** Filariae spec. nov., Creplin. XIV (= VI), P. II, p. 871.
- Filix** s. Farne.
- Fisch.** Gerüst des Fortpflanzungsgeräthes der Fische, Ritgen. XIV (= VI), P. I, p. 285.
 — Fischzähne der Trias bei Jena, Schmid. XXIX (= XXI), 42 p.
 — Bau des Gehirns der Fische, Mayer. XXX (= XXII), 40 p.
 — Gefäß-System des Brautfisches, v. Baer. XVII (= IX), P. I, p. 392.
- Fläche.** Darstellung der Kammerschen F. durch hyperelliptische Functionen, Reichardt. L, p. 373.
 — Normalensystem und Centra-F. algebraischer Flächen, Waelsch. LII, p. 285.
- Flechte.** In Lichenem esculentum Pallasii adversaria, Eversmannus. XV (= VII), P. II, p. 349.
 — Mémoires lichénographiques, Feé. XVIII (= X), Suppl. I, p. 1.
 — Lichenes, Meyen et Flotow. XIX (= XI), Suppl. I, p. 209.
 — Lecidea sabuletorum Flörke und die ihr verwandten Flechtenarten, Stitzenberger. XXXIV, 84 p.

- Fliege.** Empusa Muscae u. die Krankheit der Stubenfliegen, Cohn. XXV (= XVII), P. I, p. 299.
- Flötz.** Identität der F.-Formation in der alten und neuen Welt, Meyen. XVII (= IX), P. II, p. 647.
- Floh.** Anatomie des Hundeflohs, Landois. XXXIII (= XXV), 66 p.
- Flora** s. Pflanzen.
- Florideen.** Entwicklungsgeschichte der physiologischen Gewebesysteme bei einigen F., Wille. LII, p. 49.
- Flos** s. Blume.
- Flügel.** Ueber Insectenf., Adolph. XLI, P. II, p. 213.
 — Die Dipterenf., Adolph. XLVII, p. 269.
 — Abnorme Zellenbildungen einiger Hymenopterenf., Adolph. XLI, P. II, p. 293.
 — Morphologie der Hymenopterenf., Adolph. XLVI, p. 41.
- Fodina** s. Grube.
- Foetus.** De foetu canino, Bojanus. X (= II), P. I, p. 139, 724.
 — Insertio venae umbilicalis in partem atrii dextri anteriorem in foetu maturo, Mende. XIII (= V), P. II, p. 869.
- Folium** s. Blatt.
- Foramen.** Ueber die Macula lutea und das f. centrale, Michaelis. XIX (= XI), P. II, p. 1.
- Form.** Ursprüngliche F. der Pflanzenzellen, Kieser. IX (= I), p. 57.
- Formica** s. Ameise.
- Fortpflanzungsgeräte.** Betrachtung des starren Gerüstes, welches das F. der Fische trägt, Ritgen. XIV (= VI), P. I, p. 285.
- Fortpflanzungsorgane.** Entstehung der F. der Naide, Gruithuisen. XI (= III), P. I, p. 233.
- Fossilien** (Petrefacten). (Im Allgemeinen und Thiere insbesondere.) Beiträge zur Petrefactenkunde, v. Meyer. XV (= VII), P. II, p. 57; XVI (= VIII), P. II, p. 423.
 — Beiträge zur Petrefactenkunde, Goldfuss. XIX (= XI), P. I, p. 327.
 — Petrefacten aus der unteren Kreide des Kaplandes, Kraus. XXII (= XIV), P. II, p. 439.
 — Räthselhafte Versteinerung aus dem Sphärosiderit der Karpathen-Sandsteinformation, Glocker. XIX (= XI), P. II, p. 673.
 — Neue fossile Thierformen aus dem Gebiete des Karpathensandsteins, Glocker. XXII (= XIV), P. II, p. 935.
 — De pecorum et Pachydermorum reliquiis fossilibus in Lithuania, Volhynia et Podolia, Eichwald. XVII (= IX), P. II, p. 675.
 — Versteinerungen des Cambrischen Schichtensystems der Insel Sardinien, Bornemann. LI, p. 1; LVI, p. 425.
 — Zur Petrefactenkunde des südöstlichen Siebenbürgens, Ackner. XXIV (= XVI), P. II, p. 897.
 — Uebersicht der fossilen Säugethiere aus Württemberg, Jäger. XXII (= XIV), P. II, p. 765.
 — (Einzelne Thiere.) Fossile Ueberreste aus der Gattung Arctomys, Hensel. XXIV (= XVI), P. I, p. 295.
 — Fossile Equiden von Maragha in Persien, Wilckens. LII, p. 257.
 — Fossiler Elenschädel, Berthold. XXII (= XIV), P. II, p. 428.
 — Geheilte Verletzung eines fossilen Hyänenschädels, v. Soemmerring. XIV (= VI), P. I, p. 1.
 — Zwei neue fossile Korallenarten, Zenker. XVII (= IX), P. I, p. 385.
 — Fossile Reste von Ochsen, v. Meyer. XVII (= IX), P. I, p. 101.
 — Fossiler Vielfrassschädel aus der Gailenreuther Höhle, Goldfuss. IX (= I), p. 311.
 — (Insecten.) Fossile Insecten, Unger. XIX (= XI), P. II, p. 413.

- Fossilien.** (Insecten.) Fossile Insecten aus dem Diatomeenschiefer von Kutschlin, Deichmüller. XLII, p. 293.
- (Fische.) *Heterodontus Phillipii* Bl. mit Rücksicht auf seine fossilen Verwandten, Strüver. XXXI (= XXIII), 32 p.
 - Fossile Insecten von Radoboj, v. Toussaint. XX (= XII), P. I, p. 399.
 - Versteinerte Insecten Solenhofens, Germar. XIX (= XI), P. I, p. 187.
 - (Pflanzen im Allgemeinen.) De floribus in statu fossili, Göppert. XVIII (= X), P. II, p. 545.
 - Verhältniss der fossilen Flora zu Darwin's Transmutations-Theorie, Göppert. XXXII (= XXIV), P. I, 16 p.
 - Zur fossilen Keuperflora, Compter. XXXVII, 10 p.
 - Die fossilen Früchte der Steinkohlenformation, Fiedler. XXVI, P. I, p. 221.
 - Fossile Flora des Uebergangsgebirges, Göppert. XIX (= XI), P. II, p. 379; XXII (= XIV), Supplement X + 299 p.
 - Fossile Flora der Quadersandsteinformation in Schlesien, Göppert. XIX (= XI), P. II, p. 97; XXII (= XIV), P. I, p. 353.
 - Fossile Pflanzenreste des Eisensandes von Achen, Göppert. XIX (= XI), P. II, p. 135.
 - Fossile Flora der Gypsformation zu Dirschel in Oberschlesien, Göppert. XIX (= XI), P. II, p. 367.
 - Flora der Tertiärschichten von Dux, Engelhardt. LVII, p. 129.
 - Tertiärflora von Göhren, Engelhardt. XXXVI, 42 p.
 - Fossile Pflanzen des Süßwassersandsteins von Grasseth, Engelhardt. XLIII, p. 273.
 - Tertiärflora des Jesuitengrabens bei Kundratitz, Engelhardt. XLVIII, p. 297.
 - Tertiärpflanzen aus dem Leitmeritzer Mittelgebirge, Engelhardt. XXXVIII, p. 341.
 - Fossile Pflanzen des Süßwassersandsteins von Tschernowitz, Engelhardt. XXXIX, p. 357.
 - (Einzelne Pflanzen). *Aphylostachys*, eine neue fossile Pflanzengattung, Göppert. XXXII (= XXIV), P. I, 16 p.
 - Zur Kenntniss der fossilen Palmen, Stenzel. XXII (= XIV), P. II, p. 465.
- Fourcroya.** Pflanzen aus der Gattung *F.*, Zuccarini. XVI (= VIII), P. II, p. 659.
- Fraxinellae.** *F.*, plantarum familia naturalis, definita, Nees ab Esenbeck et de Martius. XI (= III), P. I, p. 147; II, p. 713.
- Fridericia.** *F.*, novum plantarum genus, de Martius. XIII (= V), P. II, p. VII.
- Frosch.** Zur Anatomie der *Rana Pipa*, Mayer. XII (= IV), P. II, p. 527.
- Fossile batrachoidische Formen im Karpathensandstein, Glocker. XXII (= XIV), P. II, p. 935.
- Fruchtbarkeit.** De ubertate frumenti temporibus antiquissimis, Frechland. XII (= IV), P. II, p. 843.
- Fructification.** *F.* der *Jungermanniae Geocalyceae*, Gottsche. XXI (= XIII), P. II, p. 417.
- Fruentum** s. Getreide.
- Fuchs.** Naturgeschichte des Eisfuchses u. des Korssakfuchses, Tilesius. XI (= III), P. II, p. 373.
- Fucus.** De fuci vesiculosi Linn. ortu et incremento, Martius. IX (= I), p. 215.
- Fumago.** Conidienfrüchte von *F.*, Zopf. XL, p. 255.
- Function.** *F.* des Plexus coeliacus et mesentericus, Budge. XXVII (= XIX), p. 255.
- Temperatur als *F.* der Windesrichtung, Prestel. XXIX (= XXI), 30 p.
 - Darstellung der Kummer'schen Fläche durch hyperelliptische Functionen, Reichardt. L, p. 373.
- Fungus** s. Schwamm.

G.

- Gailenreuth.** Fossiler Vielfrassschädel aus der Gailenreuther Höhle, Goldfuss. IX (= I), p. 311.
- Galerite.** Sechszähliger G., v. Meyer. XVIII (= XI), P. I, p. 285.
- Galle.** Disquisitio bilis Crustaceorum et Molluscorum, Karsten. XXI (= XIII), P. I, p. 293.
- Gallenblase.** Versetzung und Missbildung der G. Verwachsung mit dem Zwölffingerdarm, Weber. XI (= III), P. II, p. 431.
- Gallgefäße.** G. der Insecten, Gaede. X (= II), P. II, p. 325.
- Gallmilbe.** Neue Gallmilben, Nalepa. LV, p. 361.
- Gang.** Metallführende Gänge des Harzes, Zincken. XXI (= XIII), P. II, p. 699.
- Garten.** Plantarum mycetoidearum in horto medico Bonnensi observatarum evolutio, Nees ab Esenbeck. XVI (= VIII), P. I, p. 89.
- Horti botanici Vratislaviensis plantarum manipulus, Treviranus. XIII (= V), P. I, p. 163, 410; P. II, p. 880.
- Blüthezeit der Gewächse im botanischen G. zu Breslau, Göppert. XV (= VII), P. II, p. 385.
- Pugillus plantarum in botanico Hamburgensium horto occurrentium, Lehmann. XIV (= VI), P. II, p. 799; XVI (= VIII), P. I, p. 313.
- Horti Malabarici Rheedeani clavis, Hasskarl. XXXIV, 134 p.
- Gas.** Mittel, ein G.-Volumen zu messen, Bischof. XII (= IV), P. I, p. 365.
- Gayea.** G. arvernensis u. stenopetala, Henry. XXI (= XIII), P. I, p. 275.
- Gebiss.** Zur Kenntniss des Pferdegebisses, Wilckens. LII, p. 257.
- Geburt.** Historia partus monstri bicorporei, Detharding. X (= II), P. II, p. 693.
- Gefäß.** De animalium quorundam per hyemem dormientium vasis cephalicis, Otto. XIII (= V), P. I, p. 23.
- G.-System des Braunfisches, v. Baer. XVII (= IX), P. I, p. 393.
- Gefäßbündel.** Abnormal gebaute G. im Blattstiel von Cimicifuga foetida L., Nestler. LVII, p. 467.
- Gefäßlehre.** Zur vergleichenden G., Barkow. XIII (= V), P. I, p. 395.
- Gehirn.** Wasseransammlungen in den G.-Höhlen bei Erwachsenen, Laubreis. IX (= I), p. 379.
- Das G., Mayer. XVI (= VIII), P. II, p. 680.
- De intimis cerebri venis, Rosenthal. XII (= IV), P. I, p. 301.
- Specimen malae conformationis encephali viri, Weber. XIV (= VI), P. I, p. 109.
- Beschreibung dreier Mikrocephalen-Gehirne, I, Marchand. LIII, p. 325; LV, p. 169.
- De monstro sine cerebro, Detharding. X (= II), P. II, p. 693.
- De animalium quorundam, per hyemem dormientium, vasis cephalicis, Otto. XIII (= V), P. I, p. 83.
- Bau des Gehirns der Fische, Mayer. XXX (= XXII), 40 p.
- Gehör.** Entwicklung u. Bau des Gehörlabyrinths, Böttcher. XXXV, 203 p.
- Genitalien.** Anatomie des organes végétaux des animaux vertébrés, Lereboullet. XXIII (= XV), P. I, p. 1.
- Gentianeae.** G., Grisebach. XIX (= XI), Suppl. I, p. 47.
- Gentiana, fauce barbata, Nees von Esenbeck. IX (= I), p. 141.
- Genua.** Protozoen des Hafens von G., Gruber. XLVI, p. 473.
- Geognosie.** Zur G. des südöstlichen Siebenbürgens, Ackner. XXIV (= XVI), P. II, p. 897.
- Geologie.** Aperçu géologique sur les environs de Nice, Risso. XII (= IV), P. I, p. 347.
- Geometra** s. Spinner.
- Geometria.** Liber trium fratrum de geometria, Curtze. XLIX, p. 105.

- Gephyrea armata** s. Echiuren.
- Germinatio.** De Phalli impudici germinatione, Oschatz. XIX (= XI), P. II, p. 661.
- Gerolzhofen.** Idiotismus endemicus im Bezirke G., Stahl. XXI (= XIII), P. I, p. 327.
- Geruch.** Geruchsphysiologie, Wolff. XXXVIII, p. 1.
- Gerüst.** Starres G. des Fortpflanzungsgeräthes, Ritgen. XIV (= VI), P. I, p. 285.
- Geschiebe.** Die nordischen G. der Oderebene um Breslau, Glocker. XXIV (= XVI), P. I, p. 409; XXV (= XVII), P. II, p. 767.
- Geschlecht.** Geschlechtszustand der Neutra der Bienen, Ratzeburg. XVI (= VIII), P. II, p. 611.
— Geschlechtsverhältnisse bei den Compositen, Hildebrand. XXXV, 104 p.
- Geschmack.** Geschmacksphysiologie, Wolff. XXXVIII, p. 1.
- Geschmacksorgan.** Die Zunge als G., Mayer. XX (= XII), P. II, p. 721.
— G. der Blumenwespen, Wolff. XXXVIII, p. 1.
- Gespentheuschrecke.** Entwicklung der Eier im Eierstock der G., Müller. XII (= IV), P. II, p. 553.
- Gestalt.** Metamorphosen der menschlichen G., Zeising. XXVI, P. II, p. 781.
- Gestein.** Rhizomorphen im G., Noeggerath et Nees ab Esenbeck. XII (= IV), P. II, p. 875.
- Getreide.** De ubertate frumenti temporibus antiquissimis, Frechland. XII (= IV), P. II, p. 843.
- Gewächs** s. Pflanze.
- Gewebe.** Entwicklungsgeschichte der Gewebesysteme der Florideen, Wille. LII, p. 49.
- Geweih.** Fossiler Elenschädel mit monströsem G. Berthold. XXII (= XIV), P. II, p. 429.
- Gewicht.** Gewichtsbestimmungen zur Entwicklung des Muskelsystems und Skeletts, Theile. XLVI, p. 133.
- Giraffe.** Descriptio dentium Camelopardalis Giraffae, d'Alton. XII (= IV), P. I, p. 333.
- Glyphium.** G., Lehmann. L, p. 45.
- Göhren.** Tertiärflora von G., Engelhardt. XXXVI, 42 p.
- Goethea.** G., novum plantarum genus, Nees ab Esenbeck et a Martius. XI (= III), P. I, p. 89.
- Gorgoniden.** Neue G. des naturhistorischen Museums zu Hamburg, Möbius. XXIX (= XXI), 14 p.
- Gramineae.** G., Nees ab Esenbeck. XIX (= XI), Suppl. I, p. 133.
- Graphit.** De graphite moravico et de phaenomenis quibusdam originem graphitae illustrantibus, Glocker. XVIII (= X), Suppl. I, p. XIX.
- Gras.** De Libertia, novo graminum genere, Lejeune. XII (= IV), P. II, p. 751.
- Grasseth.** Fossile Pflanzen des Süßwassersandsteins von G., Engelhardt. XLIII, p. 273.
- Grille.** Gryllorum, Hungariae indigenorum, species aliquot, de Ocskay. XIII (= V), P. I, p. 407.
- Grube.** Boletus foment. Pers. e fodinis Leodinensibus, Nees ab Esenbeck. X (= II), P. I, p. 235.
- Gynaekologie.** Beobachtungen aus dem Gebiete der G., Burchard. XXIV (= XVI), P. II, p. 549.
- Gypsformation.** Fossile Flora der G. zu Dirschel, Göppert. XIX (= XI), P. II, p. 367.

H.

- Haar.** Wesen der menschlichen Haare, Trinius. XVIII (= X), P. I, p. 17.
— Abfall pflanzlicher Behaarung u. Kieselsäure in Pflanzenhaaren, Kärner. LIV, p. 217.
— Haarverlust der Gefäßpflanzen, Keller. LV, p. 305.
- Haematococcus.** H. pluvialis, v. Flotow. XX (= XII), P. II, p. 411; XXII (= XIV), P. II, p. 605 (Cohn).
- Hagel.** Die 1822 zu Bonn niedergefallenen H.-Massen, Nöggerath. XI (= III), P. II, p. 569.

- Hamburg.** Insectorum species nonnullae in agro Hamburgensi captae, Lehmann. XII (= IV), P. I, p. 239.
- Pugillus plantarum in botanico Hamburgensium horto occurrentium, Lehmann. XIV (= VI), P. II, p. 799; XVI (= VIII), P. I, p. 313.
- Neue Gorgoniden des naturhistorischen Museums zu H., Möbius. XXIX (= XXI), 14 p.
- Neue Sertulariden aus Hamburgischen Sammlungen, Kirchenpauer. XXXI (= XXIII), 16 p.
- Haplomitrium.** H. Hookeri N. v. E., Gottsche. XX (= XII), P. I, p. 265.
- Hapalosiphon.** Lebensgeschichte des H. Braunii, Itzigsohn. XXV (= XVII), P. I, p. 249.
- Harn.** Harn- und Harnstoffmengen bei Gesunden, Beigel. XXV (= XVII), P. I, p. 477.
- Harnwerkzeuge.** Pathologie der H., Heyfelder. XXIV (= XVI), P. II, p. 497.
- Harz.** Metallführende Gänge u. Lager des Harzes, Zencker. XXI (= XIII), P. II, p. 699.
- Entstehung der Harze, Batka. XXII (= XIV), P. II, p. 947.
- Hase.** Duplicität bei einem jungen Hasen, Neugebauer. XXIV (= XVI), P. I, p. 15.
- Hasenscharte.** Anatomie der H., Kölliker. XLIII, p. 325.
- Haut.** Bau der H. bei Amphibien u. Reptilien, Leydig. XXXIV, 108 p.
- Structur der Hautbedeckung der Cetaceen, Mayer. XXV (= XVII), P. I, p. 449.
- Heilung.** Heilungsprocess gebrochener Röhrenknochen, Weber. XII (= IV), P. II, p. 709.
- H. des intracapsulären Schenkelhalsbruches durch Knochencallus, Zeis. XXX (= XXII), 34 p.
- Geheilte Verletzung eines fossilen Hyänenschädels, Soemmerring. XIV (= VI), P. I, p. 1.
- Heliometer.** Bestimmung der Masse des Jupiter aus H.-Beobachtungen, Schur. XLV, p. 101.
- Heliosyrinx.** H. parasita s. Eingeweideschnecke.
- Heliotrop.** Synopsis specierum generis Heliotropiorum, Lehmann. IX (= I), p. 123.
- Helix.** Eingeweidewurm in H. putris Linn., Carus. XVII (= IX), P. I, p. 85.
- Helleborus.** Monographia Helleborum, Schiffner. LVI, p. 1.
- Helleboreen.** Bau der Laubblätter der H., Nestler. LXI, p. 1.
- Hellwigia.** H., novum insectorum genus, Gravenhorst. XI (= III), P. II, p. 315.
- Helminthologie.** Helminthologische Beiträge, Diesing. XVIII (= X), P. I, p. 305.
- s. auch Wurm.
- Helvellaceen.** Keimkörner-Apparat der H., Phoebus. XIX (= XI), P. II, p. 169.
- Hemiphakia.** H. congenita, v. Ammon. XXVII (= XIX), p. 53.
- Hemiptera.** H., Burmeister. XVI (= VIII), Suppl. p. 285.
- Hemmungsbildung.** H. an einem Kalbe, Berthold. XIX (= XI), P. I, p. 317.
- Hepar** s. Leber.
- Hepaticae** s. Moose.
- Herbarium.** Compositae des H. Schlagintweit, Klatt. XLI, P. II, p. 345.
- Hermannstadt.** Geognosie u. Petrefactenkunde des Hermannstädter Bassins, Ackner. XXIV (= XVI), P. II, p. 897.
- Heterodontus.** H. Phillipii Bl., Strüver. XXXI (= XXIII), 32 p.
- Heuschrecke.** Spermatozoiden der Locustinen, v. Siebold. XXI (= XIII), P. I, p. 249.
- Himbeerblüthen.** Aufgelöste und durchwachsene H., Conwentz. XL, p. 97.
- Hirnschale.** Calvariae superioris defectus, Mende. XI (= III), P. II, p. 445.
- Histologie.** H. von Myriophyllum, Vöchting. XXXVI, 18 p.
- Höhle.** Fossiler Vielfrassschädel aus der Gailenreuther H., Goldfuss. IX (= I), p. 311.
- Descriptio cranii ex ursorum genere in cavernis prope Muggendorf reperti, Goldfuss. X (= II), P. II, p. 257.
- Hohenhöwen.** Testudo antiqua im Süßwasser-Gypse von H., Bronn. XV (= VII), P. II, p. 201.

- Horizontalpendel.** Das H., v. Rebeur-Paschwitz. LX, p. 1.
- Hornzähne.** H., Behrends. LVIII, p. 437.
- Hortus** s. Garten.
- Hüftgelenk.** Zur Anatomie u. Pathologie des H.'s, Zeis. XXIII (= XV), P. I, p. 229.
- Hungaria** s. Ungarn.
- Hundefloh** s. Floh.
- Hyäne.** Geheilte Verletzung eines fossilen Hyänenschädels, v. Soemmerring. XIV (= VI), P. I, p. 1.
- Hyalith.** Ueber den Schlesischen H., Glocker. XIV (= VI), P. II, p. 545, 569 (J. Nöggerath).
- Hybernation** s. Winterschlaf.
- Hydnora.** De H., Meyer. XVI (= VIII), P. II, p. 771.
- Hydra** s. Schlange.
- Hydrangea.** Monographie der Gattung H., v. Siebold. XIV (= VI), P. II, p. 670.
- Hymenopteren.** Respirationswerk der H., Wolff. XXXVIII, p. 1.
 — Entwicklung der fusslosen H.-Larven, Ratzeburg. XVI (= VIII), P. I, p. 143.
 — Abnorme* Zellenbildungen einiger H.-Flügel, Adolph. XLI, P. II, p. 293.
 — Zur Morphologie der H.-Flügel, Adolph. XLVI, p. 41.
- Hypha.** H., Nees von Esenbeck. XI (= III), P. II, p. 566.
- Hypochoerideen.** H., Schultz. XXI (= XIII), P. I, p. 85.
- Hypoxylon.** Ueber H., Bail. XXVIII (= XX), 26 p.

J.

- Japan.** Zustand der Botanik auf J., v. Siebold. XIV (= VI), P. II, p. 670.
 — Jährliche Periode der mittleren Richtung der Winde in J., Knipping. LXI, p. 217.
- Java.** Beitrag zur Insecten-Fauna von J., Zinken. XV (= VII), P. I, p. 129.
 — Pugillus plantarum Javanicarum, Nees ab Esenbeck. XI (= III), P. I, p. 117.
 — Javanische Balanophoreen, Junghuhn. XVIII (= X), Suppl. I, p. 201, 225.
 — Hepaticae Javanicae, Reinwardtus, Blumius et Nees ab Esenbeck. XII (= IV), P. I, p. 181, 409.
 — Hepaticae aus J., Schiffner. LX, p. 217.
 — Neesia, genus plantarum Javanicum, Blume. XVII (= IX), P. I, p. 73.
 — De Polyporo Pisachapani, singulari fungorum Javanicorum specie, Nees ab Esenbeck. XIII (= V), P. I, p. 1.
 — Fungi Javanici, Blumius et Nees ab Esenbeck. XIII (= V), P. I, p. 9.
 — Musci frondosi Javanici, Reinwardtus et Hornschuchius. XIV (= VI), P. II, p. 697.
- Ichneumoniden.** Conspectus generum et familiarum Ichneumonidum, Gravenhorst et Nees ab Esenbeck. IX (= I), p. 279.
- Ichthyosaurus.** Neue Species von I., Jäger. XXV (= XVII), P. II, p. 937.
- Idiotismus.** Pathologie des Idiotismus endemicus (Cretinismus) in Sulzheim und Gerolzhofen, Stahl. XXI (= XIII), P. I, p. 327.
 — Idiotie in Salzburg, Zillner. XXVII (= XIX), p. 107.
- Jena.** Fischzähne der Trias bei J., Schmidt. XXIX (= XXI), 42 p.
 — Meteorologische Beobachtungen der Sternwarte zu J., Schroen. XVII (= IX), P. I, Anh.; XVIII (= X), P. I, II, Anh.
- Impatiens.** Bau einiger Arten der Gattung I., Beyse. XLIII, p. 181.
- Incrementum** s. Wachstum.

- Indianer.** Bandwürmer der I., Weinland. XXVIII (= XX), 24 p.
- Indien.** Anatomie des *Rhinoceros indicus*, Mayer. XXIV (= XVI), P. I, p. 1.
 — Nieuwe Soorten van Notopterus van den Indischen Archipel, Bleeker. XXIV (= XVI), P. I, p. 49.
 — *Pugillus plantarum Indiae orientalis*, Walker-Arnott. XVIII (= X), P. I, p. 319, 356
 (Nees von Esenbeck).
 — Comatulidenfauna des Indischen Archipels, Hartlaub. LVIII, p. 1.
 — Compositae des Herbariums Schlagintweit aus I., Klatt. XLI, P. II, p. 345.
- Infections-Krankheiten.** I. niederer Thiere u. Pflanzen, Zopf. LII, p. 313.
- Infusorien.** Eine der Zauberkraft höherer Thiere ähnelnde Erscheinung bei I., Agardh. X (= II).
 P. I, p. 127; P. II, p. 711; XI (= III), P. II, p. 721.
 — Einiges aus der Infusorienwelt, Gravenhorst. XVI (= VIII), P. II, p. 841.
- Insecten.** (Im Allgemeinen.) Die Gallgefäße der I., Gaede. X (= II), P. II, p. 325.
 — Zur Anatomie der I., Gaede. XI (= III), P. II, p. 323.
 — Verbindung des Rückengefäßes mit den Eierstöcken bei den I., Müller. XII (= IV), P. II, p. 553.
 — Nervensystem der Eingeweide bei den I., Müller. XIV (= VI), P. I, p. 71.
 — Geographische Verbreitung der I., Reich. XVI (= VIII), P. II, p. 805.
 — Ueber I., Erichson u. Burmeister. XVI (= VIII), Suppl. p. 219.
 — Zur I.-Kunde, Bouché. XVII (= IX), P. I, p. 493.
 — Eierstock u. Samentasche der I., Leydig. XXXIII (= XXV), 88 p.
 — Eihüllen, Mikropylen u. Chorionanhänge bei den I., Korschelt. LI, p. 181.
 — I-Flügel, Adolph. XLI, P. II, p. 211.
 — (Einzelnes.) *Hellwigia, novum insectorum genus*, Gravenhorst. XI (= III), P. II, p. 315.
 — *Insectorum species nonnullae in agro Hamburgensi captae*, Lehmann. XII (= IV), P. I, p. 239.
 — *Insectorum coleopterorum, nondum descriptorum, centuria*, Klug. XII (= IV), P. II, p. 419.
 — *Insecta coleoptrata, quae collegerunt Hoppe et Hornschuch*, Sturm et Hagenbach. XII
 (= IV), P. II, p. 477.
 — Zur I-Fauna von Java, Zinken. XV (= VII), P. I, p. 129.
 — Lebens- u. Vertilgungsweise einiger dem Landwirthe schädlicher I., Schmidt. XVII (= IX),
 P. I, p. 477.
 — Toussaint von Charpentier's letzte I-Abbildung, Ocskö. XXII (= XIV), P. II, p. XCI.
 — (Fossile.) Fossile I, Unger. XIX (= XI), P. II, p. 413.
 — Fossile I. aus Kutschlin, Deichmüller. XLII, p. 293.
 — Fossile I. von Radoboj, Toussaint. XX (= XII), P. I, p. 399.
 — Versteinerte I. Solenhofens, Germar. XIX (= XI), P. I, p. 187.
- Integrale.** Abel'sche I. auf Schnittcurven, White. LVII, p. 41.
- Iquique.** Erdbeben von I. 1877, Geinitz. XL, p. 383.
- Iridermia** s. Auge.
- Jubaea.** Structur der *I. spectabilis*, Wossidlo. XXVIII (= XX), 32 p.
- Juncaceae.** J., Nees ab Esenbeck. XIX (= XI), Suppl. I, p. 125.
- Jungermannia.** Fructification der *Jungermanniae Geocalyceae*, Gottsche. XXI (= XIII),
 P. II, p. 417.
- Jupiter.** Bestimmung der Masse des J., Schur. XLV, p. 101.
- Jura.** Kranke Ammonitenformen im schwäbischen J., Engel. LXI, p. 325.
- Jurakalk.** Ueber den J. von Kurowitz, Glocker. XIX (= XI), Suppl. II, p. 273, 309, 334.
 — Terebrateln aus dem J. Mährens u. Ungarns, Glocker. XXI (= XIII), P. II, p. 493.
- Ixodes.** I. ophiophilus, eine neue Zecken-Art, Müller. XV (= VII), P. II, p. 231.

K.

- Käfer.** Geographische Verbreitung der K., Reich. XVI (= VIII), P. II, p. 805.
 — Verwandlung der Schildkäfer (Cassida), Gravenhorst u. Scholtz. XIX (= XI), P. II, p. 429.
- Kalb.** Gespaltener Unterkiefer bei einem K., Berthold. XIX (= XI), P. I, p. 317.
- Kalk** s. Jurakalk.
- Kalkspathformen.** Erscheinungen an Kalkspathformen, Glocker. XXIII (= XV), P. II, p. 789.
- Kamptzia.** De K., Nees ab Esenbeck. XVIII (= X), Suppl. I, p. IX, XLV.
- Kapland.** Petrefacten aus der unteren Kreide des K., Kraus. XXII (= XIV), P. II, p. 439.
- Karpathen.** Räthselhafte Versteinerungen aus der K.-Sandsteinformation, Glocker. XIX (= XI), P. II, p. 673.
 — Fossile batrachoidische Formen im K.-Sandstein, Glocker. XXII (= XIV), P. II, p. 935.
- Katoptrik.** Die richtige K., Werneburg. XIV (= VI), P. II, p. 573, 619.
- Kaukasus.** Kaukasischer Schakal, Tilesius. XI (= III), P. II, p. 373.
- Kehlkopf.** Zur Anatomie u. Entwicklungsgeschichte des unteren K.'s der Vögel, Wunderlich. XLVIII, p. 1.
- Keim.** Entwicklung der Laubmoose aus ihren K.-Körnern, Nees von Esenbeck. XII (= IV), P. I, p. 167.
- Keimkörper.** K.-Apparat der Agaricinen u. Helvellaceen, Phoebus. XIX (= XI), P. II, p. 169.
- Kerfen.** Blutlauf in K., Carus. XV (= VII), P. II, p. 1.
- Keuperflora.** Zur fossilen K., Compter. XXXVII, 10 p.
- Kiefer.** Auf der K. lebende Lophyren, Fintelmann. XIX (= XI), P. I, p. 245.
- Kiel.** Amphipoden der Kieler Bucht, Blanc. XLVII, p. 37.
- Kieselsäure.** K. in Pflanzenhaaren, Kärner. LIV, p. 217.
- Kimm.** Kimmbeobachtungen am Starnberger See, Lingg. LV, p. 1.
- Klein.** K.'sche Configuration, Hess. LV, p. 97.
- Klima.** Klimatische Verhältnisse des südlichen Chinas, Meyen. XVII (= IX), P. II, p. 855.
 — Klimatologie von Mittel-Amerika, Wagner. XXXI (= XXIII), 31 p.
- Knochen.** Heilungsprocess gebrochener Röhrenk., Weber. XII (= IV), P. II, p. 709.
 — Venen der K., Breschet. XIII (= V), P. I, p. 359.
 — Krankhafte K. vorweltlicher Thiere, Mayer. XXIV (= XVI), P. II, p. 671.
 — s. auch Os.
- Knochenlehre** s. Osteologie.
- Knochencallus.** Heilung des intracapsulären Schenkelhalsbruches durch K., Zeis. XXX (= XXII), 34 p.
- Knospenbilder.** K., Henry. XXII (= XIV), P. I, p. 169.
- Körper.** Methode, die Eigenschwere starrer K. zu bestimmen, Rau. IX (= I), p. 325.
- Kohlenboden.** Pyronema Marianum auf K., Carus. XVII (= IX), P. I, p. 367.
- Kohlenformation** s. Steinkohlenformation.
- Komet.** Wahre Gestalt der Kometenbahnen, Stieber. XXXI (= XXIII), 35 p.
- Kopf.** Conformität des Kopfes u. Beckens, Weber. XI (III), P. II, p. 411.
 — Specimen malae conformationis capitis viri, Weber. XIV (= VI), P. I, p. 109.
 — Abbildungen menschlicher Kopfformen, namentlich auf Münzen, Carus. XXX (= XXII), 18 p.
 — Verlauf der Schlagadern am K. des Schafes, Barkow. XIII (= V), P. I, p. 395.
 — K.-Mangel an Embryonen von Schweinen, v. Baer. XIV (= VI), P. II, p. 827.
 — K.-Skelett des Zeuglodon Hydrarchos, Carus. XXII (= XIV), P. II, p. 369.

- Korallen.** Zwei neue fossile K.-Arten, Zenker. XVII (= IX), P. I, p. 385.
- Korssakfuchs** s. Fuchs.
- Kotyledonen.** Eintheilung der Pflanzen nach den K. Samen der Monokotyledonen, Agardh. XIII (= V), P. I, p. 87.
- Krätzmilbe** s. Milbe.
- Kräuterkunde.** Japanische Litteratur über K., v. Siebold. XIV (= VI), P. II, p. 671.
- Kraniologie.** K. des Elephas antiquus Falc. I, Pohlig. LIII, p. 1; LVII, p. 266.
- Krankheit.** Angeborene Krankheiten des menschlichen Auges, v. Ammon. XXVII (= XIX) p. 53.
— s. auch Infections-Krankheiten.
- Krause.** Schädelbau des Philosophen C. Ch. Fr. Krause, Carus. XXXII (= XXIV), P. I, 11 p.
- Krebs.** Beschreibung einiger neuen Schmarotzerkrebse, Burmeister. XVII (= IX), P. I, p. 269.
— Eryon, ein Geschlecht fossiler langschwänziger K.e, v. Meyer. XVIII (= X), P. I, p. 261.
- Kreide.** Petrefacten aus der unteren K. des Kaplandes, Krauss. XXII (= XIV), P. II, p. 439.
- Kreislauf.** K. der Charen, Agardh. XIII (= V), P. I, p. 113.
— Blutk. der Daphnia Sima, Gruithuisen. XIV (= VI), P. I, p. 397.
- Kremsier.** Kalkführende Sandsteinformation zwischen Quassitz und K., Glocker. XIX (= XI), Suppl. II, p. 309.
- Kreuzschnabel.** Naturgeschichte des weissbindigen K.s, Gloger. XIV (= VI), P. II, p. 919.
- Krüppelfüssler.** Die im zoologischen Museum zu Breslau befindlichen K., Gravenhorst. XXIII (= XV), P. I, p. 291.
- Krystalle.** System der K., Frankenheim. XIX (= XI), P. II, p. 469.
- Küste.** Mittlere Windrichtung an der Nordwestk. Deutschlands, Prestel. XXVI (= XVIII), P. I, p. 297.
- Kugelfunctionen.** Die K., Olbricht. LII, p. 1.
- Kummer.** Kummer'sche Fläche, Reichardt. L, p. 373.
- Kundratitz.** Tertiärflora des Jesuitengrabens bei K., Engelhardt. XLVIII, p. 297.
- Kunsttrieb.** K. der Säugethiere u. das Verhältniss desselben zu dem der Vögel, Gloger u. Gravenhorst. XIV (= VI), P. I, p. 355; P. II, p. 953, 958.
- Kurowitz.** Jurakalk von K., Glocker. XIX (= XI), Suppl. II, p. 273, 309, 334.
- Kutschlin.** Fossile Insecten aus dem Diatomeenschiefer von K., Deichmüller. XLII, p. 293.

L.

- Lager.** Metallführende L. des Harzes, Zincken. XXI (= XIII), P. II, p. 699.
- Laminaria.** Espèces et genre L., Le Jolis. XXV (= XVII), P. II, p. 529.
- Langenau.** Chemische Untersuchung der Max-Marienquelle in der L., v. Gorup-Besanez. XXV (= XVII), P. I, p. 1.
- Larve.** Entwicklung der fusslosen Hymenopteren-L., Ratzeburg. XVI (= VIII), P. I, p. 143.
- Laubknospen.** Beitrag zur Kenntniss der L., Henry. XVIII (= X), P. I, p. 525; XIX (= XI), P. I, p. 85; P. II, p. 359; XXI (= XIII), P. I, p. 275.
— Knospenbilder, ein Beitrag zur Kenntniss der L., Henry. XXII (= XIV), P. I, p. 169.
— Die Schutzzeirrichtungen der L. dicotyler Laubbäume, Feist. LI, p. 301.
- Laubmoose** s. Moose.
- Laukasteine.** Die L., Glocker. XXIV (= XVI), P. II, p. 723.
- Laurus** s. Lorbeer.
- Lebensdauer.** Die L. der Gewächse, Jessen. XXV (= XVII), P. I, p. 61.

- Lebenssaft.** Cyklose des Les in den Pflanzen, Schultz. XVIII (=X), Suppl. II, 355 p.
- Leber.** Disquisitio hepatis Crustacearum et Molluscorum, Karsten. XXI (=XIII), P. I, p. 293.
— L. der Mollusken, Frenzel. XLVIII, p. 81.
- Lebermoose** s. Moose.
- Lecidea.** L. scabrosa Ach. Meth., v. Flotow. XXI (=XIII), P. I, p. 61, 413.
— L. sabuletorum Flörke, Stizenberger. XXXIV, 84 p.
- Lecideaceen.** Die L. mit nadelförmigen Sporen, Stizenberger. XXX (=XXII), 76 p.
- Leguminosen.** Entwicklungsgeschichte der Blüthentheile bei den L., Schleiden u. Vogel. XIX (=XI), P. I, p. 59.
— Albumen der L., Schleiden u. Vogel. XIX (=XI), P. II, p. 51.
— L., Vogel. XIX (=XI), Suppl. I, p. 1.
- Leitmeritz.** Tertiärpflanzen aus dem Leitmeritzer Mittelgebirge, Engelhardt. XXXVIII, p. 341.
- Leodium.** Boletus fomentarii Pers. e fodinis Leodinensibus, Nees ab Esenbeck. X (=II), P. I, p. 235.
- Lepidagathis.** Lepidagathidis illustratio, Nees ab Esenbeck. XIX (=XI), Suppl. II, p. XXIII.
- Lepidopteren.** L., Erichson. XVI (=VIII), Suppl. p. 277.
— Charakteristik der L., besonders der Mikrolepidopteren, Ratzeburg. XIX (=XI), P. II, p. 391.
— Neues Lepidopteron aus der Familie der Nymphaliden, Felder. XXVIII (=XX), 50 p.
— Jugendstadien exotischer L., Dewitz. XLIV, p. 245.
- Lernaeopoda.** Bau der L. stellata, Rathke. XIX (=XI), P. I, p. 125.
- Leuchten.** L. des Meeres, Meyen. XVI (=VIII), Suppl. p. 125.
- Leucochloridium.** L. paradoxum, Carus. XVII (=IX), P. I, p. 85.
- Liasformation.** Die in der L. Württembergs aufgefundenen Reptilien, Jäger. XXV (=XVII), P. II, p. 937.
- Liber.** L. trium fratrum de geometria, Curtze. XLIX, p. 105.
- Libertia.** De L., Lejeune. XII (=IV), P. II, p. 751.
- Lichen** s. Flechte.
- Licht.** Gesetze der L.-Bewegung in doppelt brechenden Medien, Hollefreund. XLVI, p. 1.
- Linie.** Menge der Fälle bei einer Anzahl in einer Ebene gezogener gerader begrenzter L., Rothe. XII (=IV), P. I, p. 399.
- Lithauen.** De pecorum et Pachydermorum reliquiis fossilibus in Lithuania, Eichwald. XVII (=IX), P. II, p. 675.
- Litteratur.** Japanische L. über Kräuterkunde, v. Siebold. XIV (=VI), P. II, p. 671.
- Loango-Expedition.** Während der L.-E. gesammelte Coleoptera, Kolbe. L, p. 153.
- Locustinen** s. Heuschrecken.
- Lommel.** Gesetze der Lichtbewegung nach der L.'schen Reibungstheorie, Hollefreund. XLVI, p. 1.
- Lophiostoma.** L. (Fr.) Ces. & DNtrs., Lehmann. L, p. 45.
- Lophium,** Fr., s. Pyrenomyceten.
- Lophyren.** Zur Naturgeschichte einiger auf der Kiefer lebender L., Fintelmann. XIX (=XI), P. I, p. 245.
- Lorbeer.** Lauri Malabathri Lamarckii adumbratio, Batka. XVII (=IX), P. II, p. 615.
- Lothlinie.** Anwendung des Horizontalpendels zur Beobachtung der L., v. Rebeur-Paschwitz. LX, p. 1.
- Loxia taenioptera** Glog. s. Kreuzschnabel.
- Lufttemperatur.** Anwendung der Bessel'schen Formel auf die tägliche Veränderung der L., Schreiber. LVIII, p. 137.

- Lungenschwindsucht.** Vorkommen der L. in einigen Ortschaften Sachsens, Küchenmeister. XXXV, 44 p.
- Lutra** s. Otter.
- Lymphdrüsen.** Bau der L., Heyfelder. XXIII (= XV), P. II, p. 537.
- Lysimachia.** Einige Antholysen von L. Ephemerum, Valentin. XIX (= XI), P. I, p. 187.

M.

- Maassstab.** Schätzungsgenauigkeit am M., Reinhertz. LXII, p. 89.
- Maerauchenia.** Neue Beobachtungen an M. patachonica, Burmeister. XLVII, p. 237.
- Macrocystis.** Revision der Algengattung M., Agardh. XIX (= XI), P. I, p. 281.
- Macrozamia.** De M. Preissii, Heinzel. XXI (= XIII), P. I, p. 201.
- Macula.** Die M. lutea, Michaelis. XIX (= XI), P. II, p. 1.
- Mähren.** De graphite moravico, Glocker. XVIII (= X), Suppl. I, p. XIX.
— Terebrateln aus dem Jurakalk von M., Glocker. XXI (= XIII), P. II, p. 493.
- Malabar.** Horti malabarici Rheedeani clavis, Hasskarl. XXXIV, 134 p.
- Mallophagen.** Die M., Taschenberg. XLIV, p. 1.
- Malvaceae.** Malvacearum familia, Nees ab Esenbeck et Martius. XI (= III), P. I, p. 89.
- Mammalia** s. Säugethiere.
- Mangel.** Kopfm. an Embryonen von Schweinen, v. Baer. XIV (= VI), P. II, p. 827.
— Angeborener M. eines Unterkiefers bei Säugethieren, Barkow. XV (= VII), P. II, p. 289.
- Mangifera.** De Mangiferae semine polyembryoneo, Reinwardt. XII (= IV), P. I, p. 339.
- Maragha.** Fossile Equiden von M. in Persien, Wilckens. LII, p. 257.
- Marchantia.** Ueber M., Schiffner. LX, p. 217.
- Marchantieen.** Lebermoose aus der Gruppe der M., Bischoff. XVII (= IX), P. II, p. 909.
— Antrocephalus aus der Gruppe der M., Lehmann. XVIII (= X), P. II, p. 679.
- Mare** s. Meer.
- Markschwamm.** Entwicklung von M. in den Gefässlungendrüsen, Weber. XIV (= VI), P. II, p. 839.
- Mastodon.** M. arvernensis bei Eppelsheim, v. Meyer. XV (= VII), P. II, p. 113.
- Materie.** Entstehung von Entomostraceen aus der Priestley'schen grünen M., Wiegmann. XI (= III), P. II, p. 541, 723.
- Maus.** Nestbau der Zwergm., Gloger u. Gravenhorst. XIV (= VI), P. I, p. 355; P. II, p. 953; 958.
— Mus pratensis, nov. sp., de Oekskay. XV (= VII), P. II, p. 243.
— Sorex pygmaeus Laxn. et Sorex etruscus Savi, Gloger. XIII (= V), P. II, p. 479, 875.
- Mecklenburg.** Skandinavische Plagioklasgesteine und Phonolith aus dem mecklenburgischen Diluvium, Geinitz. XLV, p. 33.
- Medusen.** Naturgeschichte der M., Tilesius. XV (= VII), P. II, p. 247.
- Meer.** Leuchten des M.es, Meyen. XVI (= VIII), Suppl. p. 125.
— Cetaceorum maris Kamtschatici imagines e ligno fictae, Chamisso. XII (= IV), P. I, p. 249; P. II, p. 873.
— Icones Sepiarum ex litore maris mediterranei, Carus. XII (= IV), P. I, p. 313.
— Im mittelländischen M. gefundene Crustaceen, Otto. XIV (= VI), P. I, p. 329.
— Bau einiger Polypen des mittelländischen M.es, Rapp, XIV (= VI), P. II, p. 643.
— Crustacées de la mer de Nice, Risso. XIII (= V), P. II, p. 817.
— Die Erdbebenfluth im Grossen Ocean am 9. Mai 1877, Geinitz. XL, p. 383.
— Periode der Windrichtungen an den Küsten des weissen M.es, Prestel. XXX (= XXII); 46 p.

- Meerbusen.** Periode der Windrichtungen an den Küsten des rigaischen und finnischen M.s., Prestel. XXX (= XXII), 46 p.
- Meerotter** s. Otter.
- Melocactus.** Monographia generis Melocacti, Miquél. XVIII (= X), Suppl. I, p. 81.
- Meloe.** Monographia generis Meloes, Brandt et Erichson. XVI (= VIII), P. I, p. 101.
- Membranschwingungen.** Erzwungene M., Elsas. XLV, p. 1.
- Mensch.** Menschen-Rassen, Meyen. XVI (= VIII), Suppl. p. 1.
- Meratia.** Die Gattung M., Nees von Esenbeck. XI (= III), P. I, p. 103.
- Merycotherium.** De Merycotherii Sibirici antediluviano quodam vestigio, Boianus. XII (= IV), P. I, p. 263, 333.
- Messis** s. Ernte.
- Metalle.** Metallführende Gänge und Lager des Harzes, Zincken. XXI (= XIII), P. II, p. 699.
— Verhalten der M. gegen die strahlende Wärme, Knoblauch. XXXIX, p. 341.
— Elliptische Polarisation der Wärmestrahlen bei der Reflexion von Metallen, Knoblauch. L, p. 485.
- Metamorphose.** M. in der menschlichen Gestalt, Zeising. XXVI (= XVIII), P. II, p. 781.
— M. der Synapta digitata, Baur. XXXI (= XXIII), 60 p.
— M. der niederen vegetabilischen Organismen, Hornschuch. X (= II), P. II, p. 513.
— De metamorphosi partium floris in folia, Jaeger. XIII (= V), P. II, p. 809.
— M. der Ectosperma clavata Vauch., Unger. XIII (= V), P. II, p. 789.
- Meteorit.** Untersuchung des Eisenmeteorits von Rittersgrün, Winkler. XL, p. 331.
- Meteorologie.** Meteorologisches Jahrbuch der Sternwarte zu Jena, Schroen. Jahrg. I (1883), XVII (= IX), P. I, 81 p.; Jahrg. II (1834), XVIII (= X), P. I, p. 1; Jahrg. III (1835), XVIII (= X), P. II, 76 p.
— M. von Mittel-Amerika, Wagner. XXXI (= XXIII), 31 p.
- Mida.** Monographia generis Midarum, Wiedemann. XV (= VII), P. II, p. 19.
- Mikrocephale.** Drei Mikrocephalen-Gehirne. Zur Anatomie der M., Marchand. LIII, p. 325; LV, p. 169.
- Mikropylen.** Bildung der M. bei den Insekten, Korschelt. LI, p. 181.
- Mikroskopie.** Mikroskopische Beobachtungen, Unger. XVIII (= X), P. II, p. 685.
- Mikrostoma.** M. hiemale, Bernstein. XXIII (= XV), P. II, p. 647, 657 (Milde).
- Milbe.** Krätzmilben der Thiere, Hering. XVIII (= X), P. II, p. 573.
- Mineralquellen.** Chemische Untersuchung der M. zu Steben, v. Gorup-Besanez. XXIII (= XV), P. I, p. 461; zu Steben u. in der Langenau. XXV (= XVII), P. I, p. 1.
- Missbildung.** M. der Gallenblase, Weber. XI (= III), P. II, p. 431.
— Specimen malae conformationis encephali, capitis et pelvis viri, Weber. XIV (= VI), P. I, p. 109.
- Missgeburt.** Historia partus monstrosi bicorporei monocephali. De monstro sine cerebro, De-tharding. X (= II), P. II, p. 693.
— Merkwürdige M., Carus. XIX (= XI), P. II, p. 455.
- Mitla.** Schädel aus den Gräbern von M., Berthold XIX (= XI), P. II, p. 441.
- Mitteldarmdrüse** s. Drüse.
- Mollusken.** Eine neue Molluske, Otto. X (= II), P. I, p. 111.
— Disquisitio hepatis et bilis Molluscorum, Karsten. XXI (= XIII), P. I, p. 293.
— Mitteldarmdrüse (Leber) der M., Frenzel. XLVIII, p. 81; LX, p. 317.
— Einige neue M., Otto. XI (= III), P. II, p. 273.
— M.-Geschlecht Doris, Rapp. XIII (= V), P. II, p. 513.

- Mollusken.** Fauna der Land- und Süßwasser-M. Nord-Ost-Afrikas, Jickeli. XXXVII, 352 p.
 — Binnen-M. der nördlich gemäßigten Länder von Europa u. Asien u. der arktischen Länder, Jordan. XLV, p. 181.
- Mond.** Selenognostische Fragmente, Gruithuisen. X (=II), P. II, p. 635; XI (=III), P. II, p. 583, 721.
 — Urgebirgsähnliche Formationen im M., Gruithuisen. XI (=III), P. II, p. 583, 721.
 — Bestimmungen des M.-Durchmessers aus neun Plejadenbedeckungen, Küstner. XLI, P. I, p. 253.
- Monocotyledonae.** Ueber den Samen der M., Agardh. XIII (=V), P. I, p. 87.
 — M., Schauer. XIX (=XI), Suppl. I, p. 425.
- Monostomus.** Monostomi species nova in balaena rostrata, Creplin. XIV (=VI), P. II, p. 871.
- Monstrosität.** M. von Taenia solium L., Weinland. XXVIII (=XX), 24 p.
- Monstrum** s. Missgeburt.
- Moose.** Innerer Bau der ausgewachsenen Mooskapsel, Lantzius-Beninga. XXII (=XIV), P. II, p. 555.
 — Zur Entwicklungsgeschichte der Moospflanze, Gumbel. XXIV (=XVI), P. II, p. 575.
 — Spiridens, novum muscorum diploperistomiorum genus, Nees ab Esenbeck. XI (=III), P. I, p. 141.
 — Entwicklung der Laubm. aus ihren Keimkörnern, Nees v. Esenbeck. XII (=IV), P. I, p. 167.
 — Verbreitung der schlesischen Laubm., Milde. XXIX (=XXI), 48 p.
 — Die Leberm., Bischoff. XVII (=IX), P. II, p. 909.
 — Hepaticae, Gottsche. XIX (=XI), Suppl. I, p. 469.
 — Antrocephalus, eine neue Gattung der Leberm., Lehmann. XVIII (=X), P. II, p. 679.
 — Haplomitrium Hookeri N. v. E. mit Vergleichung anderer Leberm., Gottsche. XX (=XII), P. I, p. 265.
 — Synopsis Hepaticarum Europaeorum, Lindenbergl. XIV (=VI), Suppl. 133 p.
 — Exotische Hepaticae, Schiffner. LX, p. 217.
 — Hepaticae Javanicae, Reinwardtus, Blumius et Neesius ab Esenbeck. XII (=IV), P. I, p. 181, 409.
 — Musci frondosi Javanici, Reinwardtus et Hornschuchius. XIV (=VI), P. II, p. 697.
 — Euptychium, muscorum Neocaledonicorum genus novum, Schimper. XXXII (=XXIV), P. I, 144 p.
- Morphologie.** M. der Hymenopterenflügel, Adolph. XLVI, p. 41.
 — M. des Drüsenepithels der Mollusken, Frenzel. XLVIII, p. 81.
 — M. der Schuppe des Abietineenzapfens, Willkomm. XLI, P. II, p. 329.
 — M. der Ancylisteen u. Chytridiaceen, Zopf. XLVII, p. 141.
 — Morphologische Verhältnisse der Araceae, Engler. XXXIX, p. 133.
 — M. des Dikotyledonen-Endosperms, Hegelmaier. XLIX, p. 1.
 — M. der Nadelhölzer, Stenzel. XXXVIII, p. 289.
- Mosasaurus.** Schädel des M., Goldfuss. XXI (=XIII), P. I, p. 173.
- Moschusdrüse.** Bau der M. des Wuychuchol, Brandt. XVIII (=X), P. I, p. 241.
- Moschusthier.** Knochenreste vom M., Goldfuss. XXII (=XIV), P. I, p. 343.
- Motus** s. Bewegung.
- Münze.** Typisch gewordene Abbildungen menschlicher Kopfformen auf Münzen, Carus. XXX (=XXII), 18 p.
- Muggendorf.** Descriptio cranii ex ursorum genere in cavernis prope M. reperti, Goldfuss. X (=II), P. II, p. 257.

- Musaceen.** De Musaceis, Richard. XV (= VII), Suppl. 32 p.
- Muschel.** Entwicklungsgeschichte unserer Flussm., Carus. XVI (= VIII), P. I. p. 1.
— s. auch Conchylien.
- Museus** s. Moos.
- Museum.** Index museumum, ubi psittacorum exuviae servantur, Kuhl. X (= II), P. I, p. 1.
— Zoologisches M. in Breslau, Gravenhorst. XXIII (= XV), P. I, p. 291.
— Gorgoniden des naturhistorischen M. zu Hamburg, Möbius. XXIX (= XXI), 12 p.
- Muskel.** Gewichtsbestimmungen zur Entwicklung des M.-Systems, Theile. XLVI, p. 133.
- Mutterlaugensalze.** Erklärung der Bildung der M., Oehsenius. XL, p. 121.
- Mycetes** s. Schwamm.
- Mycetoideen.** De plantis nonnullis e Mycetoidearum regno, Nees ab Esenbeck. IX (= I), p. 227.
— Decas plantarum mycetoidearum, Martius. X (= II), P. II, p. 503.
— Plantarum nonnullarum mycetoidearum evolutio, Nees ab Esenbeck. XVI (= VIII), P. I, p. 89.
- Mygale** moschata Cuv. s. Wuychuchol.
- Myriophyllum.** Histologie u. Entwicklungsgeschichte von M., Vöchting. XXXVI, 18 p.
- Myrtaceen.** Monographia Myrtacearum xerocarpicarum, Schauer. XIX (= XI), Suppl. II, p. 153.
— De Kamptzia, novo Myrtacearum genere, Nees ab Esenbeck. XVIII (= X), Suppl. I, p. IX, XLV.
— De Regelia, Beaufortia et Calothamno, generibus plantarum Myrtacearum, Schauer. XXI (= XIII), P. I, p. 1.
- Mytilinidion,** Duby s. Pyrenomyceten.

N.

- Nabel.** Ueber das N.-Bläschen bei Embryonen, Mayer. XVII (= IX), P. II, p. 513.
- Nachtschmetterlinge** s. Schmetterlinge.
- Nacktschnecken** s. Schnecken.
- Nadelholz.** Morphologie der Nadelhölzer, Stenzel. XXXVIII, p. 289.
- Nager.** Einige Nager mit äusseren Backentaschen aus Nord-Amerika, Prinz zu Wied. XIX (= XI), P. I, p. 365.
- Naide.** Anatomie der gezügelten N. und Entstehung ihrer Fortpflanzungsorgane, Gruithuisen. XI (= III), P. I, p. 233.
— Die Nais diaphana und Nais diastropa, Gruithuisen. XIV (= VI), P. I, p. 407.
- Nase.** N. der Antilope Saiga Pall., Glitsch. XXXVI, 21 p.
- Natter.** Coluber Lichtensteinii, Prinz zu Wied. XII (= IV), P. II, p. 491.
- Natur.** N. der Charen, Martius. IX (= I), p. 181.
- Naturgeschichte.** N. des Eisfuchses, kaukasischen Schakals u. Korssakfuchses. Tilesius. XI (= III), P. II, p. 373.
— N. des weissbindigen Kreuzschnabels, Gloger. XIV (= VI), P. II, p. 919.
— N. der Medusen, Tilesius. XV (= VII), P. II, p. 247.
— N. der Quallen, Eysenhardt. X (= II), P. II, p. 375.
— N. des Sariama (Seriema), Prinz zu Wied, XI (= III), P. II, p. 341.
— N. der Synapta digitata, Baur. XXXI (= XXIII), 242 p.
— N. des Protococcus pluvialis Kützing, Cohn. XXII (= XIV), P. II, p. 605.
— N. der Salvinie, Bischoff. XIV (= VI), P. I, p. 45.
- Neapel.** Dictyotaceen des Golfs von N., Reinke. XL, p. 1.

- Neapel.** Cutleriaceen des Golfs von N., Reinke. XL, p. 57.
- Nebraska.** Carbonformation u. Dyas in N., Geinitz. XXXIII (= XXV), 92 p.
- Needhamia.** *N. expulsoria Sepiae officinalis*, Carus. XIX (= XI), P. I, p. 1.
- Neesia.** *N. genus plantarum Javanicarum*, Blume. XVII (= IX), P. I, p. 73.
- Neger.** Bandwürmer der N., Weinland. XXVIII (= XX), 24 p.
- Nematoden.** Zur Kenntniss der freilebenden N., Bütschli. XXXVI, 144 p.
- Nerven.** N.-Anschwellungen, Barkow. XIV (= VI), P. II, p. 515.
 — Ueber die N., Mayer. XVI (= VIII), P. II, p. 680.
 — Wesen u. letzte Enden der N., Trinius. XVIII (= X), P. I, p. 17.
 — Verlauf und letzte Enden der N., Valentin. XVIII (= X), P. I, p. 51, 541.
 — N.-Apparat von Blatta, Hofer. LI, p. 345.
- Nervensystem.** N. der Eingeweide bei den Insecten, Müller. XIV (= VI), P. I, p. 71.
 — N. der Nais, Gruithuisen. XIV (= VI), P. I, p. 407.
- Nest.** N. der Zwergmaus. Gloger. XIV (= VI), P. I, p. 355; P. II, p. 953, 958.
- Netzhaut.** Empfindende N.-Schicht, Heymann. XXX (= XXII), 87 p.
- Neu-Caledonien.** *Euptychium*, Muscorum Neocaledonicorum genus novum, Schimper. XXXII (= XXIV), P. I, 144 p.
- Neutra** s. Bienen.
- Nigrismus.** Ueber N., Beigel. XXXI (= XXIII), 30 p.
- Nivellirscala.** Schätzungsgenauigkeit an Nivellirscaln, Reinhertz. LXII, p. 89.
- Nizza.** Aperçu géologique sur les environs de Nice, Risso. XII (= IV), P. I, p. 347.
 — Crustacées de la mer de Nice, Risso. XIII (= V), P. II, p. 817.
- Nopaleen.** Einige neue N., v. Martius. XVI (= VIII), P. I, p. 321.
- Norderney.** Blumen u. Insecten auf N., Verhoeff. LXI, p. 45.
- Nordsee.** Periode der Windrichtungen über der deutschen N.-Küste, Prestel. XXX (= XXII), 46 p.
- Normale.** Normalensystem algebraischer Flächen, Waelsch. LII, p. 285.
- Norwegen.** Fauna von N., Rathke. XX (= XII), P. I, p. 1.
- Notopterus.** Eenige nieuwe Soorten van Notopterus, Bleeker. XXIV (= XVI), P. I, p. 49.
- Nullpunkt.** Absoluter N. der Temperatur, Gerber. LII, p. 101.
- Nymphaliden.** Neues Lepidopteron aus der Familie der N., Felder. XXVIII (= XX), 50 p.
 — Westafrikanische N., Dewitz. L, p. 365.

O.

- Obergrund.** Sulphatischer Eisensinter von O., Glocker. XXVI, P. I, p. 189.
- Ocean** s. Meer.
- Ochnaceen.** Familie der O., Engler. XXXVII, 28 p.
- Ochse.** Fossile Reste von Ochsen, v. Meyer. XVII (= IX), P. I, p. 100.
- Oel.** Oelbehälter in Wurzeln von Compositen, Triebel. L, p. 1.
- Ohr.** De animalium quorundam per hiemem dormientium aure interna, Otto. XIII (= V), P. I, p. 23.
- Ontogenie** s. Entstehung.
- Opegrapha.** Steinbewohnende O.-Arten, Stizenberger. XXXII (= XXIV), P. I, 40 p.
- Ophidier.** Hintere Extremität der O., Mayer. XII (= IV), P. II, p. 819.
- Ophioglossum.** Stamm u. Wurzel von *O. vulgatum*, Stenzel. XXVI, P. II, p. 769.
- Ophrys.** *O. insectifera* L., Moggridge. XXXV, 16 p.

- Orchideen.** Zur O.-Kunde, Reichenbach. XXXV, 19 p.
- Organ.** Bau des O.s der Stimme, Mayer. XXIII (= XV), P. II, p. 659.
— O.e eines sechsten Sinnes, Leydig. XXXIV, 108 p.
— Anatomie des organes végétaux des animaux vertébrés, Lereboullet. XXIII (= XV), P. I, p. 1.
- Orgel.** Die Rohrflöte, ein Pfeifenregister der O., Gerhardt. XLVII, p. 1.
- Ornithocephalus** Sömmer s. Pterodactylus.
- Ornithorhynchus.** Mémoire sur le genre O., v. d. Hoeven. XI (= III), P. II, p. 351; XII (= IV), P. II, p. 869.
- Ortenburg.** Plänerbildungen um O., Gerster. XLII, p. 1.
- Orthoceratites.** O. striolatus, v. Meyer. XV (= VII), P. II, p. 57.
- Orthopteren.** Orthoptera nova, Ocskay. XVI (= VIII), P. II, p. 959, 963.
- Ortus** s. Entstehung.
- Os.** Das O. intermaxillare des Menschen, Kölliker. XLIII, p. 325.
- Oscillatorien.** Die O., Paula von Schrank. XI (= III), P. II, p. 523.
- Osteologie.** Osteologische Beiträge zur Kenntniss verschiedener Säugethiere der Vorwelt, Goldfuss. X (= II), P. II, p. 453, 723; XI (= III), P. II, p. 449.
— Zur vergleichenden O., Goethe. XII (= IV), P. I, p. 323.
— Osteologische Bemerkungen, Jäger. XXVI, P. I, p. 87.
- Ostfriesland.** Jährliche Veränderung der Temperatur in O., Prestel. XXVII (= XIX), p. 285.
- Otter.** Lutra Lutreola u. Lutra marina, Gloger. XIII (= V), P. II, p. 501, 510.
- Ozon.** Jährliche Aenderung des atmosphärischen Ozons u. die ozonoskopische Windrose, Prestel. XXXII (= XXIV), P. I, 14 p.

P.

- Pachydermen.** Anatomie der P., Mayer. XXII (= XIV), P. I, p. 1; XXIV (= XVI), P. I, p. 1.
— De Pachydermorum reliquiis fossilibus in Lithuania, Eichwald. XVII (= IX), P. II, p. 675.
- Paediatrik.** Beobachtungen aus dem Gebiete der P., Burchard. XXIV (= XVI), P. II, p. 549.
- Palaeotherium.** Uebergang zur Gattung P., Kaup. XVII (= IX), P. I, p. 171.
- Palinurus.** P. Suerii, v. Meyer. XVI (= VIII), P. II, p. 517.
- Palme.** De monstrosa Phoenicis dactyliferae conformatione, Jaeger. XVIII (= X), Suppl I, p. 289.
— Fossile Palmen, Stenzel. XXII (= XIV), P. II, p. 465.
— Anatomie der P., Wossidlo. XXVIII (= XX), 31 p.
- Papagei.** Conspectus Psittacorum, Kuhl. X (= II), P. I, p. 1.
- Papierkohle.** Knochenreste eines in der P. des Siebengebirges aufgefundenen Moschusthieres, Goldfuss. XXII (= XIV), P. I, p. 343.
- Parallelismus.** Gerade begrenzte Linien in Bezug auf P., Rothe. XII (= IV), P. I, p. 399.
- Parkeriaceen.** Entwicklung der P., Kny. XXXVII, 80 p.
- Partus** s. Geburt.
- Pathologie.** P. des Albinismus partialis u. der Vitiligo, Beigel. XXXI (= XXIII), 30 p.
— P. der Harnwerkzeuge, Heyfelder. XXIV (= XVI), P. II, p. 497.
— P. des Hüftgelenks, Zeis. XXIII (= XV), P. I, p. 229.
— P. des Idiotismus endemicus (Cretinismus), Stahl. XXI (= XIII), P. I, p. 327.
— Pathologische Studien über Idiotie, Zillner. XXVII (= XIX), p. 107.
— Einige pathologische Producte von Vögeln u. Säugethieren, v. Bibra. XXII (= XIV), P. I, p. 89.

Pelvis s. Becken.

Pendel. Das Horizontalpendel, v. Rebeur-Paschwitz. LX, p. 1.

Pentastoma. Anatomie des P. taenioides R., Miram. XVII (= IX), P. II, p. 623.

Peristom. Zur Kenntniss des P., Lantzius-Beninga. XXII (= XIV), P. II, p. 559.

Peru. Ureingeborene von P., Meyen. XVI (= VIII), Suppl. p. 1.

Petrefacten s. Fossilien.

Pezizoideen. Neue Pilzgattung aus der Gruppe der P., Bernstein. XXIII (= XV), P. II, p. 647, 657 (Milde).

Pfeife. Die Rohrflöte, ein Pfeifen-Register der Orgel, Gerhardt. XLVII, p. 1.

Pferd. Adversaria ad dentitionem equini generis, Bojanus. XII (= IV), P. II, p. 695.

— Zur Kenntniss des Pferdegebisses, Wilckens. LII, p. 257.

— Die zwei pferdeartigen Thiere aus dem tertiären Sande bei Eppelsheim, Kaup. XVII (= IX), P. I, p. 171.

Pflanzen. (Im Allgemeinen.) Entstehung und Metamorphose der niederen vegetabilischen Organismen, Hornschuch. X (= II), P. II, p. 513.

— Von der Befruchtung der P., Corda. XVII (= IX), P. II, p. 599.

— Samenthiere der P., Unger. XVIII (= X), P. II, p. 785.

— Entwicklungsgeschichte der P., Göppert. XV (= VII), P. II, p. 385.

— Structure et développement des végétaux, Dumortier. XVI (= VIII), P. I, p. 217.

— Ursprüngliche Form der Pflanzenzellen, Kieser. IX (= I), p. 57.

— Säftebewegung in den Zellen der P., Meyen. XIII (= V), P. II, p. 839.

— Bildung des Zellengewebes in den vollkommenen Gewächsen, Haine. XIV (= VI), P. II, p. 497.

— Cyclose des Lebensaftes in den P., Schultz. XVIII (= X), Suppl. II, 355 p.

— Entwicklung der Pollenzelle zu keimtragenden P., Reissek. XXI (= XIII), P. II, p. 467.

— Wachstum der Pflanzenzelle, Cohn. XXII (= XIV), P. II, p. 509.

— Lebensdauer der Gewächse, Jessen. XXV (= XVII), P. I, p. 61.

— Infektionskrankheiten der P., Zopf. LII, p. 313.

— Vorkommen von Wachs in den P., Göppert. XVIII (= X), Suppl. I, p. 229.

— Abbruch und Abfall pflanzlicher Behaarung. Kieselsäure in Pflanzenhaaren, Kärner. LIV, p. 217.

— Haarverlust der Gefässpflanzen, Keller. LV, p. 305.

— Diastatisches Ferment der P., Schleichert. LXII, p. 1.

— Eintheilung der Pflanzen nach den Kotyledonen, Agardh. XIII (= V), P. I, p. 87.

— Aus der Pflanzenwelt, Goethe. XV (= VII), P. II, p. 363.

— Verzweigungsart der P., Henry. XXII (= XIV), P. I, p. 169.

— Stellung einiger Familien parasitischer P. im natürlichen System, Karsten. XXVI, P. II, p. 881.

— (Einzelne Pflanzengattungen.) P. aus den Gattungen Agave und Fourcroya, Zuccarini. XVI (= VIII), P. II, p. 659.

— Die Eriocaulae eine selbständige P.-Familie, v. Martius. XVII (= IX), P. I, p. 1.

— Fraxinellae plantarum familia naturalis, Nees ab Esenbeck et de Martius. XI (= III), P. I, p. 147; P. II, p. 713, 717.

— Fridericia, novum plantarum genus, de Martius. XIII (= V), P. II, p. VII.

— Goethea, novum plantarum genus, Nees ab Esenbeck et de Martius. XI (= III), P. I, p. 89.

- Pflanzen.** De plantis nonnullis e Mycetoidearum regno, Nees fratres. IX (= I), p. 227.
- Decas plantarum mycetoidearum, Martius. X (= II), P. II, p. 503.
 - Plantarum nonnullarum mycetoidearum evolutio, Nees ab Esenbeck. XVI (= VIII), P. I, p. 89.
 - Neesia, genus plantarum Javanicum, Blume. XVII (= IX), P. I, p. 73.
 - Ein neues Geschlecht von Schneepflanzen, Thienemann. XIX (= XI), P. I, p. 19.
 - Generum tribuumque plantarum umbelliferarum nova dispositio, Koch. XII (= IV), P. I, p. 55.
 - Zollernia, novum plantarum genus, princeps Wied-Neuwied et Nees ab Esenbeck. XIII (= V), P. II, p. XIII.
 - (Pflanzen botanischer Gärten.) Horti botanici Vratislaviensis plantarum manipulus, Treviranus. XIII (= V), P. I, p. 163, 410; P. II, p. 880.
 - Blüthezeit der Gewächse im Botanischen Garten zu Breslau, Göppert. XV (= VII), P. II, p. 385.
 - Pugillus plantarum in botanico Hamburgensium horto occurrentium, Lehmann. XIV (= VI), P. II, p. 799; XVI (= VIII), P. I, p. 313.
 - (Pflanzen einzelner Länder.) Zur Flora Brasiliens, Prinz zu Wied-Neuwied. XI (= III), P. I, p. 1; XII (IV), P. I, p. 1.
 - Vegetabilische Schätze Brasiliens, Hehl. XLIX, p. 169.
 - Pugillus plantarum Javanicarum, Blume, Nees ab Esenbeck. XI (= III), P. I, p. 117.
 - Pugillus plantarum Indiae orientalis, Walker-Arnott. XVIII (= X), P. I, p. 319, 356. (Nees v. Esenbeck).
 - Plantarum Surinamensium corollarium, Meyer. XII (= IV), P. II, p. 759.
 - (Fossile Pflanzen.) Verhältniss der fossilen Flora zu Darwin's Transmutations-Theorie, Göppert. XXXII (= XXIV), P. I, 16 p.
 - Zur fossilen Keuperflora, Compter. XXXVII, 10 p.
 - Merkwürdige Pflanzenabdrücke aus der Steinkohlenformation, Germer und Kaulfuss. XV (= VII), P. II, p. 217.
 - Flora des Uebergangsgebirges, Göppert. XIX (= XI), P. II, p. 379; XXII (= XIV), Suppl.; XXVII (XIX), p. 425.
 - Fossile Flora der Quadersandsteinformation in Schlesien, Göppert. XIX (= XI), P. II, p. 97; XXII (= XIV), P. I, p. 353.
 - Fossile Pflanzenreste des Eisensandes von Achen, Göppert. XIX (= XI), P. II, p. 135.
 - Fossile Flora der Gypsformation zu Dirschel, Göppert. XIX (= XI), P. II, p. 367.
 - Flora der Tertiärschichten von Dux, Engelhardt. LVII, p. 129.
 - Tertiärflora von Göhren, Engelhardt. XXXVI, 42 p.
 - Fossile P. des Süßwassersandsteins von Grasseth, Engelhardt. XLIII, p. 273.
 - Tertiärflora des Jesuitengrabens bei Kundratitz, Engelhardt. XLVIII, p. 297.
 - Tertiärpflanzen aus dem Leitmeritzer Mittelgebirge, Engelhardt. XXXVIII, p. 341.
 - Fossile P. des Süßwassersandsteins von Tschernowitz, Engelhardt. XXXIX, p. 357.
- Pflanzenkunde** s. Botanik.
- Phallus.** De Phalli impudici germinatione, Oschatz. XIX (= XI), P. II, p. 661.
- Phanerogamen.** Bildung des Eichens und Entstehung des Embryos bei den P., Schleiden. XIX (= XI), P. I, p. 27.
- Embryologie der P., Westermaier. LVII, p. I.
- Philippinen.** Die Tagaler auf den Ph., Meyen. XVI (= VIII), Suppl. p. 47.

- Philobolus.** Entwicklungsgeschichte des *P. crystallinus*, Cohn. XXIII (= XV), P. I, p. 493.
- Phylodraceae.** *P.*, Nees ab Esenbeck. XIX (= XI), Suppl. I, p. 125.
- Phoenix** s. Palme.
- Phonolith.** Die Phonolithe Sachsens, Möhl. XXXVI, 214 p.
— Die skandinavischen Phonolithe, Geinitz. XLV, p. 33.
- Photographie.** Die *P.* im Dienste der messenden Astronomie, Weinek. XLI, P. I, p. 33.
- Phrynocephalus.** *P. orbicularis*, *P. helioscopus*, Gravenhorst. XVI (= VIII), P. II, p. 909.
- Phrynosoma.** Ueber *P. orbicularis*, Gravenhorst. XVI (= VIII), P. II, p. 909.
- Phthisis** s. Lungenschwindsucht.
- Phycomyceten.** Zur Kenntniss der *P.*, Zopf. XLVII, p. 141.
- Phykologie.** Phykologische Studien, Itzigsohn. XXVI, P. I, p. 135.
- Phyllocoptiden.** Kenntniss der *P.*, Nalepa. LXI, p. 289.
- Physik.** Physikalisch-astronomische Beobachtungen, Gruithuisen. X (= II), P. I, p. 239.
- Physiologie.** Physiologische Exposition der Drüsengebilde, Weber. XIV (= VI), P. II, p. 839.
— Geruchs- und Geschmacksphysiologie, Wolff. XXXVIII, p. 1.
— *P. des Plexus coeliacus et mesentericus*, Budge. XXVII (= XIX), p. 255.
— Recherches physiologiques sur la respiration, Jacquemin. XIX (= XI), P. II, p. 283.
— Physiologische Bemerkungen über die Stimme, Mayer. XXIII (= XV), P. II, p. 659.
— Physiologische Untersuchungen des Venen-Systems, Breschet. XIII (= V), P. I, p. 359.
— Physiologische Untersuchungen über die Botryocephalen, Eschricht. XIX (= XI), Suppl. II, p. 1.
— Physiologische Bemerkungen über die Gallgefäße der Insecten, Gaede. X (= II), P. II, p. 325.
— *P. des Drüsenepithels der Mollusken*, Frenzel. XLVIII, p. 81.
— *P. der Algen*, Meyen. XIV (= VI), P. II, p. 425.
— *P. der Algen*, Agardh. XIV (= VI), P. II, p. 733.
— Physiologische Untersuchungen über *Haplomitrium Hookeri*, Gottsche. XX (= XII), P. I, p. 265.
- Phytopathologie.** Beitrag zur *P.*, Zopf. XLVII, p. 141.
- Phytoptus** Gallen s. Acarocecidien.
- Pilz.** *Microstoma hiemale*, eine neue *P.*-Gattung, Bernstein. XXIII (= XV), P. II, p. 647, 657 (Milde).
— Entwicklungsgeschichte der Pilze, Cohn. XXIV (= XVI), P. I, p. 101.
— Durch parasitische Pilze charakterisirte Epidemien, Cohn. XXV (= XVII), P. I, p. 299.
— Die wichtigsten Sätze der neueren Mykologie, Bail. XXVIII (= XX), 26 p.
— Mykologische Studien, Bail. XXIX (= XXI), 26 p.
— Fettfarbstoff-Production bei Spaltpilzen, Overbeck. LV, p. 397.
- Piperaceen.** Illustrationes Piperacearum, Miquél. XXI (= XIII), Supplement. 87 p.
— Piperaceae, Miquél. XIX (= XI), Suppl. I, p. 483.
- Plänerbildungen.** *P.* um Ortenburg, Gerster. XLII, p. 1.
- Plagioklasgesteine.** Die skandinavischen *P.*, Geinitz. XLV, p. 33.
- Planet.** Wahre Gestalt der Planetenbahnen, Stieber. XXXI (= XXIII), 35 p.
- Planorbis.** *P. cornea*, Jacquemin. XVIII (= X), P. II, p. 635.
- Planta** s. Pflanze.
- Platyschista.** *P. Pallasii*, mihi, Otto. XVII (= IX), P. II, p. 1089.
- Plejad.** Bestimmung des Monddurchmessers aus neun *P.*-Bedeckungen, Küstner. XLI, P. I, p. 253.
- Plexus.** *P. coeliacus und mesentericus*, Budge. XXVII (= XIX), p. 255.

- Podolia.** De pecorum et Pachydermorum reliquiis fossilibus in P., Eichwald. XVII (= IX), P. II, p. 675.
- Podurellen.** Entstehung von P., Wiegmann. X (= II), P. II, p. 717; XI (= III), P. II, p. 723.
- Polarisation.** Elliptische P. der Wärmestrahlen, Knoblauch. L, p. 485.
— P. der strahlenden Wärme durch totale Reflexion, Knoblauch. LV, p. 281.
- Polarität.** Diamagnetische P., Franz. XL, p. 231.
- Polarzone.** In der P. gefundener rother Schnee, Agardh. XII (= IV), P. II, p. 735.
- Pollenkorn.** Spreitekorn im Parallelismus mit dem P., Gumbel. XXV (= XVII), P. I, p. 361.
- Pollenzelle** Entwicklung der P. zur keimtragenden Pflanze, Reissek. XXI (= XIII), P. II, p. 467.
- Polyp.** Bau einiger Polypen des Mittelländischen Meeres, Rapp. XIV (= VI), P. II, p. 643.
— Beschreibung einiger Polypen, Meyen. XVI (= VIII), Suppl. p. 125.
- Polypodiaceen.** Einige dorsiventral gebaute P., Klein. XLII, p. 333.
- Polyporus.** De Polyporo Pisachapani, Nees ab Esenbeck. XIII (= V), P. I, p. 1.
- Portugal.** Nacktschnecken der portugiesisch-azorischen Fauna, Simroth. LVI, p. 201.
- Potentillae.** Revisio Potentillarum, Lehmann. XXIII (= XV), Suppl. XIV + 230 p.
- Potsdam.** Zu P. ausgeführte Beobachtungsreihen, v. Rebeur-Paschwitz. LX, p. 1.
- Priestley.** Entstehung von Entomostraceen aus der P.'schen grünen Materie, Wiegmann XI (= III), P. II, p. 541, 723.
- Primula.** Einige Antholysen von P. chinensis Lindley, Unger. XXII (XIV), P. II, p. 541.
- Proteaceen.** Spaltöffnungen auf den Blättern der P., Mohl. XVI (= VIII), P. II, p. 789.
- Protococcus.** P. pluvialis Kützing, Cohn. XXII (= XIV), P. II, p. 605.
- Protozoen.** P. des Hafens von Genua, Gruber. XLVI, p. 473.
- Pseudosaura** s. Wirtelschleichen.
- Psittacus** s. Papagei.
- Pteris.** P. serrulata, Nees v. Esenbeck. XII (= IV), P. I, p. 157.
- Pterodactylus.** Neue Art der Gattung P. Cuv. Ornithocephalus Sömmer, Graf zu Münster. XV (= VII), P. I, p. 49.
- Puerto Orotava.** Zu P. ausgeführte Beobachtungsreihen, v. Rebeur-Paschwitz. LX, p. 1.
- Pulex** s. Floh.
- Punica.** Gattung P., Nees von Esenbeck. XI (= III), P. I, p. 103.
- Pycniden.** Die P., Bauke. XXXVIII, p. 441.
- Pyrenomyceten.** P.-Gattung Lophiostoma (Fr.) Ces. & DNtrs., Lehmann. L, p. 45.
- Pyronema.** P. Marianum auf Kohlenboden, Carus. XVII (= IX), P. I, p. 367; P. II, p. 1103.

Q.

- Quadersandsteinformation.** Fossile Flora der Q. in Schlesien, Göppert. XIX (= XI), P. II, p. 97.
- Quallen.** Anatomie und Naturgeschichte der Q., Eysenhardt. X (= II), P. II, p. 375, 723.
- Quassitz.** Kalkführende Sandsteinformation von Q., Glocker. XIX (= XI), Suppl. II, p. 309.
- Quetz.** Q. paleo des Seba, Prinz zu Wied. XIV (= VI), p. I, p. 127.

R.

- Radoboj.** Fossile Insecten aus R., v. Charpentier. XX (= XII), P. I, p. 399.
- Rana** s. Frosch.
- Ranunculus.** Bau der Laubblätter von R., Nestler. LXIII, p. 281.

- Rasse.** Menschen-Rassen, Meyen. XVI (= VIII), Suppl. p. 1.
- Raubthiere.** Geographische Verbreitung der R., Grevé. LXIII, p. 1.
- Raumgebilde.** Theorie der homogen zusammengesetzten R., Schlegel. XLIV, p. 337.
- Reflexion.** Elliptische Polarisation der Wärmestrahlen bei der R. von Metallen, Knoblauch. L, p. 485.
— Polarisation der strahlenden Wärme durch totale R., Knoblauch. LV, p. 281.
- Refraction.** Bei Kimmbeobachtungen wahrgenommene Refractionerscheinungen, Lingg. LV, p. 1.
- Regelia.** De R., Schauer. XXI (= XIII), P. I, p. 1.
- Reibung.** Lommel'sche Reibungstheorie, Hollefreund. XLVI, p. 1.
- Reise.** Ueber die in Afrika gemachten Reisen, Müller. XXII (XIV), P. II, p. 401.
- Reptilien.** Ei der R., Mayer. XXXII (= XXIV), P. I, 95 p.
— Bau der Haut bei R., Leydig. XXXIV, 102 p.
— Im nördlichen Amerika beobachtete R., Prinz zu Wied. XXXII (= XXIV), P. I, 144 p.
— R. der Vorwelt, Goldfuss. XV (= VII), P. I, p. 61.
— Neue fossile R., Meyer. XV (= VII), P. II, p. 37.
— R. aus dem zoologischen Museum zu Breslau, Gravenhorst. XXIII (= XV), P. I, p. 291.
— In der Liasformation Württembergs aufgefundenene R., Jäger. XXV (= XVII), P. II, p. 937.
- Respiration** s. Athmung.
- Retina.** Die R., Michaelis. XIX (= XI), P. II, p. 1.
- Rheede.** Horti malabarici Rheedeani clavis, Hasskarl. XXXIV, 134 p.
- Rhinoceros.** Anatomie des R. indicus, Mayer. XXIV (= XVI), P. I, p. 1.
- Rhizokarpen.** Entwicklungsgeschichte der R., Milde. XXIII (= XV), P. II, p. 613.
- Rhizomorphen.** Die unterirdischen R., Nees v. Esenbeck d. ä., Nöggerath, Nees v. Esenbeck d. j. u. Bischof. XI (= III), P. II, p. 603.
— R. im Gestein u. in der Steinkohle, Nöggerath u. Nees von Esenbeck. XII (= IV), P. II, p. 875.
— Ueber R., Bail. XXVIII (= XX), 26 p.
- Rhopalocnemis.** R. Jungh., Göppert. XXII (= XIV), P. I, p. 117.
- Rhyngota.** R., Burmeister. XVI (= VIII), Suppl. p. 285.
- Riccien.** Monographie der R., Lindenberg. XVIII (= X), P. I, p. 361.
— Lebermoose aus der Gruppe der R., Bischoff. XVII (= IX), P. II, p. 909.
- Riechhaut.** R. der Aderflüglerfamilien, Wolff. XXXVIII, p. 1.
- Riechorgan.** R. der Biene, Wolff. XXXVIII, p. 1.
- Rinde.** Die R. unserer Laubbäume während der Thätigkeit des Verdickungsringes, Koeppen, LIII, p. 441.
- Rittersgrün.** Eisenmeteorit von R., Winkler. XL, p. 331.
- Roche.** Neue R., Otto. X (= II), P. I, p. 111.
- Rohrflöte.** Die R., Gerhardt. XLVII, p. 1.
- Rothliegendes.** Farn-Wurzeln aus dem Rothliegenden, Stenzel. XXVI (= XVIII), P. I, p. 221.
- Rückengefäß.** Verbindung des Rückengefäßes mit den Eierstöcken bei den Insecten, Müller. XII (= IV), P. II, p. 553.
- Rückenmark.** Ueber das R., Mayer. XVI (= VIII), P. II, p. 680.
- Rüssel.** R. der Blumenwespen, Wolff. XXXVIII, p. 1.

S.

- Sachsen.** Die Lungenschwindsucht in einigen Ortschaften Sachsens, Küchenmeister. XXXV. 44p.
 — Fossile Pflanzen des Königreichs S., Engelhardt. XXXVI, 42 p.
 — Basalte u. Phonolithe Sachsens, Möhl. XXXVI, 214 p.
- Sacoglossen.** Kenntniss der S., v. Ihering. LVIII, p. 361.
- Säugethiere.** (Im Allgemeinen.) Ueber S., Meyen. XVI (= VIII), P. II, p. 549.
 — Kunsttrieb der S., Gloger u. Gravenhorst. XIV (= VI), P. I, p. 355; P. II, p. 953, 958.
 — Cause de l'hybernation chez les animaux dormeurs, Pastré. XIV (= VI), P. II, p. 659.
 — De quibusdam mammalium generibus, v. d. Høven. XIX (= XI), P. I, p. 169.
 — Einige pathologische Producte von Säugethieren, v. Bibra. XXII (= XIV), P. I, p. 89.
 — (Einzelnes.) De arteriis mammalium, Barkow. XX (= XII), P. II, p. 607.
 — Systema venosum avium cum eo mammalium collatum, Neugebauer. XXI (= XIII), P. II, p. 517.
 — Entwicklung der Athemwerkzeuge bei den Säugethieren, Rathke. XIV (= VI), P. I, p. 159.
 — Gehörlabyrinth nach Untersuchungen an Säugethieren, Böttcher. Theil I, XXXV, 203 p.
 — Bau des Organes der Stimme bei den Säugethieren, Mayer. XXIII (= XV), P. II, p. 659.
 — Mangel des Unterkiefers bei Säugethieren, Barkow. XV (= VII), P. II, p. 289.
 — Entwicklung u. Bau des Säugethierzahns, Hannover. XXV (= XVII), P. II, p. 805.
 — (Säugethiere einzelner Länder.) Ein paar schlesische Säugethierarten, Gloger. XIII (= V), P. II, p. 479, 875.
 — Neue S. aus Afrika am rothen Meere, v. Heuglin. XXVIII (= XX), 5 p.
 — Zur Fauna der S. Nordost-Afrikas, v. Heuglin. XXIX (= XXI), 24 p.
 — Einige S. des Bäschlo-Gebietes, v. Heuglin. XXX (= XXII), 14 p.
 — (Fossile Säugethiere.) Osteologische Beiträge zur Kenntniss verschiedener S. der Vorwelt, Goldfuss. X (= II), P. II, p. 453, 723; XI (= III), P. II, p. 449.
 — Fossile S., v. Meyer. XVI (= VIII), P. II, p. 423.
 — Die fossilen S. aus Württemberg, Jäger. XXII (= XIV), P. II, p. 765.
 — s. auch Thiere.
- Saft.** Säfte-Bewegung in den Zellen der Pflanzen, Meyen. XIII (= V), P. II, p. 839.
- Salpen.** Ueber die S., Meyen. XVI (= VIII), P. I, p. 363.
- Salvinie.** Naturgeschichte der S., Bischoff. XIV (= VI), P. I, p. 45.
- Salzburg.** Idiotismus im Stadtgebiete S., Zillner. XXVII (= XIX), p. 107.
- Samen.** De Mangiferae semine polyembryoneo, Reinwardt. XII (= IV), P. I, p. 339.
 — S. der Monokotyledonen, Agardh. XIII (= V), P. I, p. 87.
- Samenschalen.** S. der Scrophularineen, Bachmann. XLIII, p. 1.
- Samentasche.** Die S. der Insecten, Leydig. XXXIII (= XXV), 88 p.
- Samenthiere.** Die S. der Pflanzen, Unger. XVIII (= X), P. II, p. 785.
 — Spermatazoen des Bären, Valentin. XLX (= XI), P. I, p. 237.
 — Spermatozoiden der Locustinen, v. Siebold. XXI (= XIII), P. I, p. 249.
- Sandstein.** Die kalkführende Sandsteinformation zwischen Quassitz und Kremsier, Glocker. XIX (= XI), Suppl. II, p. 309.
 — Räthselhafte Versteinerung aus der Karpathensandsteinformation, Glocker. XIX (= XI), P. II, p. 673.
 — Fossile batrachoidische Formen im Gebiete des Karpathensandsteins, Glocker. XXII (= XIV), P. II, p. 935.

- Sandstein.** Fossile Flora der Quadersandsteinformation in Schlesien, Göppert. XIX (= XI), P. II, p. 97; XXII (= XIV), P. I, p. 353.
 — Fossile Pflanzen des Süßwassersandsteins von Tschernowitz, Engelhardt. XXXIX, p. 357.
 — Fossile Pflanzen des Süßwassersandsteins von Grassest, Engelhardt. XLIII, p. 273.
- Sandwich.** Species novae Conchyliorum terrestrium ex insulis Sandwich, de Chamisso. XIV (= VI), P. II, p. 639.
 — Schädelform der S.-Insulaner, Uhde. XXVIII (= XX), 12 p.
- Sardinien.** Versteinerungen des Cambrischen Schichtensystems von S., Bornemann. LI, p. 1; LVI, p. 425.
- Sariama.** Naturgeschichte der S., Prinz zu Wied-Neuwied. XI (= III), P. II, p. 341.
- Satelliten.** S. des Jupiter, Schur. XLV, p. 101.
- Saurier.** Neue fossile Reptilien aus der Ordnung der S., v. Meyer. XV (= VII), P. II, p. 57.
- Schädel.** S.-Bau des Philosophen C. Christ, Carus. XXXII (= XXIV), P. I, 12 p.
 — S.-Form der Sandwich-Insulaner, Uhde. XXVIII (= XX), 12 p.
 — Altgriechische S. aus Cumä, Carus. XXV, P. I, p. 1.
 — S. aus den Gräbern von Mitla, Berthold. XIX (= XI), P. II, p. 441.
 — Durch vorzeitige Synostose der S.-Nähte verunstaltete S., v. d. Høven. XXIX (= XXI), 14 p.
 — S.-Mangel an Embryonen von Schweinen, v. Baer. XIV (= VI), P. II, p. 827.
 — Fossiler Elenn-S., Berthold. XXII (= XIV), P. II, p. 429.
 — Geheilte Verletzung eines fossilen Hyänen-Schädels, v. Soemmering. XIV (= VI), P. I, p. 1.
 — S. des Mosasaurus, Goldfuss. XXI (= XIII), P. I, p. 173.
 — Descriptio cranii ex ursorum genere, Goldfuss. X (= II), P. II, p. 257.
 — Fossiler Vielfrass-S. aus der Gailenreuther Höhle, Goldfuss. IX (= I), p. 311.
- Schädelknochen.** Blutadercanäle der schwammigen Substanz der S., Breschet. XIII (= V), P. I, p. 359.
- Schädellehre** s. Craniologie.
- Schaf.** De Aegocerote Argalide Pallasii, ovis domesticae matre, Tillesius. XII (= IV), P. I, p. 279.
 — Craniorum Argalidis, ovis et caprae domesticae comparatio, Bojanus. XII (= IV), P. I, p. 291.
 — Adversaria ad dentitionem ovis domesticae, Bojanus. XII (= IV), P. II, p. 695.
 — Die Schlagadern am Kopfe des Schafes, Barkow. XIII (= V), P. I, p. 395.
- Schakal.** Naturgeschichte des kaukasischen S., Tillesius. XI (= III), P. II, p. 373.
- Schale.** Ordnung der Bänder an der S. von Landschnecken, v. Martens. XVI (= VIII), P. I, p. 177.
- Schenkel.** Heilung des intracapsulären S.-halsbruches durch Knochencallus, Zeis. XXX (= XXII), 34 p.
- Schiefer.** Ein Aequivalent der takonischen S. Nordamerikas in Deutschland, Geinitz u. Liebe. XXXIII (= XXV), 52 p.
 — Fossile Insecten aus dem Diatomeenschiefer von Kutschlin, Deichmüller. XLII, p. 293.
- Schildkröte.** Testudo antiqua von Hohenhöwen, Bronn. XV (= VII), P. II, p. 201.
- Schimmel.** Unter Wasser an verwesenden Thierkörpern sich erzeugende S.-Gattungen, Carus. XI (= III), P. II, p. 491.
 — Eigenthümliche S.-Vegetation auf Kohlenboden, Carus. XVII (= IX), P. I, p. 367.
- Schlagintweit.** Compositae des Herbarium S., Klatt. XLI, P. II, p. 345.
 — Reisewege von Hermann v. S. XLI, P. II, p. 345.
- Schlange.** Speicheldrüsen bei den Schlangen, Schlegel. XIV (= VI), P. I, p. 143.
 — Ixodes ophiophilus auf einer S., Müller. XV (= VII), P. II, p. 231.
 — Anatomie Hydrae fuscae, Corda. XVIII (= X), P. I, p. 297.

Schlange s. auch Cobra.

Schleiche. S. aus dem zoolog. Museum zu Breslau, Gravenhorst. XXIII (= XV), P. I, p. 291.

Schlesien. Einige schlesische Säugethierarten, Gloger. XIII (= V), P. II, p. 479, 875.

— Gefäss-Cryptogamen in S., Milde. XXVI, P. II, p. 369, 755.

— Die schlesischen Laubmose, Milde. XXIX (= XXI), 48 p.

— Urwälder Schlesiens, Göppert. XXXIV, 58 p.

— Schlesischer Hyalith, Glocker. XIV (= VI), P. II, p. 545, 569 (Nöggerath).

— Fossile Flora der Quadersandsteinformation in S., Göppert. XIX (= XI), P. II, p. 97; XXII (= XIV), P. I, p. 353.

— Fossile Flora der Gypsformation zu Dirschel in Ober-S., Göppert. XIX (= XI), P. II, p. 367.

Schmarotzerkrebs s. Krebs.

Schmetterling. Neue Fangmethode für mehrere Nachtschmetterlinge, Schmidt. XVII (= IX), P. I, p. 477.

— Afrikanische Tagschmetterlinge, Dewitz. XLI, P. II, p. 173—210; L, p. 365.

— Afrikanische Nachtschmetterlinge, Dewitz. XLII, p. 61.

Schnecke. Die Branchien-S., v. Gruithuisen. X (= II), P. II, p. 437.

— Drehen des Embryo im Ei der Schnecken, Carus. XIII (= V), P. II, p. 763.

— Ordnung der Bänder an den Schalen mehrerer Landschnecken, v. Martens. XVI (= VIII), P. I, p. 177.

— Leucochloridium paradoxum und dessen parasitische Erzeugnisse in einer Land-S., Carus. XVII (= IX), P. I, p. 85.

— Die Eingeweide-S. in der Leibeshöhle der Synapta digitata, Baur. XXXI (= XXIII), 119 p.

— Die Nacktschnecken, Simroth. LIV, p. 1.

— Die Nacktschnecken der portugiesisch-azorischen Fauna, Simroth. LVI, p. 201.

Schnee. In der Polarzone gefundener rother S., Agardh. XII (= IV), P. II, p. 735.

Schneepflanze. Ein neues Geschlecht von Schneepflanzen, Thienemann. XIX (= XI), P. I, p. 19.

Schnittcurve. Abel'sche Integrale auf Schnittcurven, White. LVII, p. 41.

Schuppe. Morphologie der samentragenden S. des Abietineenzapfens, Willkomm. XLI, P. II, p. 329.

— Ordnung der Schuppen an den Tannenzapfen, Braun. XV (= VII), P. I, p. 195.

Schwamm. De Mycetogenesi, Ehrenberg. X (= II), P. I, p. 157.

— Fungi, Klotzsch. XIX (= XI), Suppl. I, p. 233.

— De Polyporo Pisachapani, fungorum Javanicorum specie, Nees ab Esenbeck. XIII (= V) P. I, p. 1.

— Fungi Javanici, Blumius et Nees ab Esenbeck. XIII (= V), P. I, p. 9.

— De novo Fungorum entophytorum genere, Miquel. XIX (= XI), P. II, p. 161.

— Quatre espèces de champignons, Barla de Nice. XXVII (= XIX), p. 243.

Schwein. Schädel- u. Kopfmangel an Embryonen von Schweinen, v. Baer. XIV (= VI), P. II, p. 827.

— Zahnformel für die Gattung Sus, Hensel. XXXVII, 40 p.

Schwindsucht s. Lungenschwindsucht.

Schwingung. Ueber erzwungene Membranschwingungen, Elsas. XLV, p. 1.

Scrophularineen. Samenschalen der S., Bachmann. XLIII, p. 1.

Seydmaeniden. S. Central- u. Südamerikas, Schaufuss. XXXIII (= XXV), 103 p.

See. Kimmbeobachtungen am Starnberger S., Lingg. LV, p. 1.

Seehund. Sinnesorgane der Seehunde, Rosenthal. XII (= IV), P. II, p. 673.

— Anatomie der Seehunde, Rosenthal. XV (= VII), P. II, p. 313.

- Seigel.** Beschreibungen neuer S., Grube. XXVII (= XIX), p. 1.
- Seestern.** Beschreibungen neuer Seesterne, Grube. XXVII (= XIX), p. 1.
- Semen Cinae Barb.** s. Wurmsamen.
- Sepia.** Icones Sepiarum ex littore maris mediterranei, Carus. XII (= IV), P. I, p. 313.
— *Needhamia expulsoria Sepiae officinalis*, Carus. XIX (= XI), P. I, p. 1.
- Seriema** s. Sariamia.
- Sertulariden.** Neue S. aus Hamburgischen Sammlungen, Kirchenpauer. XXXI (= XXIII), 16 p.
- Sibirien.** De Merycotherii Sibirici vestigio, Bojanus. XII (= IV), P. I, p. 263, 333 (d'Alton).
- Siebenbürgen.** Geognosie u. Petrefaktenkunde des südöstlichen S., Ackner. XXIV (= XVI), P. II, p. 897.
- Siebengebirge.** Knochenreste eines im S. aufgefundenen Moschustbieres, Goldfuss. XXII (= XIV), P. I, p. 343.
- Sieden.** Arbeit der Wärme beim S., Gerber. LII, p. 101.
- Sinn.** Organe eines sechsten Sinnes, Leydig. XXXIV, 108 p.
— Sinnesorgane der Seehunde, Rosenthal. XII (= IV), P. II, p. 673.
- Siphonophoren.** S., Gegenbaur. XXVII (= XIX), p. 331.
- Skelet.** Entwicklung des Skeletes beim Menschen, Theile. XLVI, p. 133.
— S. eines Australiers, Keferstein. XXXII (= XXIV), P. I, 22 p.
— Menschen- u. Affen-S., Carus. XXVIII (= XX), 18 p.
— De uri sceleto, Bojanus. XIII (= V), P. II, p. 411.
— Kopf-S. des Zeuglodon Hydrarchos, Carus. XXII (= XIV), P. II, p. 369.
- Solanus.** De Solano Wightii, Nees von Esenbeck. XVIII (= X), P. I, p. 357.
- Solenhofen.** Versteinerte Insecten von S., Germar. XIX (= XI), P. I, p. 187.
- Sonnenfleck.** Periodicität der S. seit 1618, Spörer. LIII, p. 281.
- Sonnenfinsterniss.** S. vom 18. Juli 1860, Mädler. XXVIII (= XX), 96 p.; XXIX (= XXI), 38 p.
- Sorex** s. Maus.
— *moschatus* Pall. s. Wychuchol.
- Spalt.** Spaltöffnungen auf den Blättern der Protaceen, Mohl. XVI (= VIII), P. II, p. 789.
- Spanner.** S. der nördlichen gemässigten Zone, v. Gumpenberg. XLIX, p. 229; LII, p. 125; LIV, p. 269; LVIII, p. 221; LIX, p. 357.
- Species.** Beitrag zur Frage der S.-Bildung, Adolph. XLVI, p. 41.
- Speicheldrüse.** Die Speicheldrüsen bei den Schlangen, Schlegel. XIV (= VI), P. I, p. 143.
— Bau der Speicheldrüsen von Blatta, Hofer. LI, p. 345.
- Spermatozoen** s. Samenthiere.
- Sphaeria.** Entwicklung der *S. typhina* Pers., Bail. XXIX (= XXI), 26 p.
- Sphaerocarpus.** *S. terrestris* Michel, Bischoff. XIII (= V), P. II, p. 829.
- Sphärosiderit.** Versteinierung aus dem S. der Karpathensandsteinformation, Glocker. XIX (= XI), P. II, p. 673.
- Spiridens.** *S. novum muscorum diploperistomiorum* genus, Nees ab Esenbeck. XI (= III), P. I, p. 141.
— Genus *spiridens*, Schimper. XXXII (= XXIV), P. I, 10 p.; XXXIII (= XXV), 6 p.
- Spitzmaus** s. Maus.
- Sporen.** Entstehung des Individuums aus der S.-Zelle, Edlich. XXXIV, 23 p.
— Entwicklung der Equiseteen aus den S., Bischoff. XIV (= VI), P. II, p. 779.
— Lecideaceen mit nadelförmigen S., Stizenberger. XXX (= XXII), 76 p.
- Spreite Korn.** S. im Parallelismus mit dem Pollenkorn, Gümbel. XXV (= XVII), P. I, p. 361.

- Spross.** Sprossverhältnisse der Araceae, Engler. XXXIX, p. 157.
 — S. bei Euphorbien u. Cacteen, Wetterwald. LIII, p. 377.
- Staarstein.** Ueber die Staarsteine, Stenzel. XXIV (= XVI), P. II, p. 751.
- Stamm.** S. von Ophioglossum vulgatum, Stenzel. XXVI (= XVIII), P. I, p. 769.
- Stapelia.** Eine von Gussone entdeckte S., Mikan. XVII (= IX), p. 569.
- Starnberg.** Kimmbeobachtungen am Starnberger See, Lingg. LV, p. 1.
- Stassfurt.** Steinsalzbergwerk S., Reichardt. XXVII (= XIX), p. 607.
- Statistik.** Statistische Studien über Idiotie, Zillner. XXVII (= XIX), p. 107.
- Steben.** Chemische Untersuchung des Mineralwasser zu S., v. Gorup-Besanez. XXIII (= XV), P. I, p. 461.
- Steinkohle.** Rhizomorphen in S., Noeggerath et Nees ab Eisenbeck. XII (= IV), P. II, p. 875.
- Steinkohlenformation.** Pflanzenabdrücke aus der S., Germar u. Kaulfuss. XV (= VII), P. II, p. 217.
 — Fossile Früchte der S., Fiedler. XXVI, P. I, p. 221.
 — Flora der silurischen, devonischen und unteren S., Göppert. XXVII (= XIX), p. 425.
 — Carbonformation in Nebraska, Geinitz. XXXIII (= XXV), 92 p.
- Steinsalzbergwerk.** Das S. Stassfurt, Reichardt. XXVII (= XIX), p. 607.
- Steinsalzlager.** Bildung der S., Oehsenius. XL, p. 121.
- Stephanosphaera.** S. pluvialis, Cohn u. Wichura. XXVI, P. I, 32 p.
- Sternwarte.** Meteorologisches Jahrbuch der S. zu Jena, Schrön. XVII (= IX), P. I, Anh.; XVIII (= X), P. I, Anh., P. II, Anh.
- Stimme.** Bau des Organs der S., Mayer. XXIII (= XV), P. II, p. 659.
- Strahlenblättchen.** Die S. im menschlichen Auge, Doellinger. IX (= I), p. 265.
- Strömung.** Stationäre elektrische S. in einer unendlichen Ebene, Bennecke. LI, p. 253.
- Structur** s. Bau.
- Substanz.** Schwammige S. der Schädelknochen, Breschet. XIII (= V), P. I, p. 359.
 — Analytische Chemie gasförmiger S., Bischof. XII (= IV), P. I, p. 365.
- Succinea.** Eingeweidewurm in S. amphibia Drap., Carus (XVII (= IX), P. I, p. 85.
- Süßwasser-Gyps.** Testudo antiqua aus dem S. von Hohenhöwen, Bronn. XV (= VII), P. II, p. 201.
- Sulzheim.** Idiotismus endemicus in S., Stahl. XXI (= XIII), P. I, p. 327.
- Surinam.** Plantarum Surinamensium corollarium, Meyer. XII (= IV), P. II, p. 759.
- Sus** s. Schwein.
- Synapta.** Naturgeschichte der S. digitata, Baur. XXXI (= XXIII), 51 + 60 + 119 p.
- Synostose.** Durch vorzeitige S. der Schädelnähte verunstaltete menschliche Schädel, v. d. Hoëven. XXIX (= XXI), 14 p.
- Syntrichia.** Recensio generis Syntrichiae, Schulz. XI (= III), P. I, p. 191; P. II, p. 718.
- Systematik.** S. der Algen, Meyen. XIV (= VI), P. II, p. 425.
 — S. der Taenien, Weinland. XXVIII (= XX), 24 p.

T.

- Tagaler.** Die T. auf den Philippinen, Meyen. XVI (= VIII), Suppl. p. 47.
- Tagschmetterling** s. Schmetterling.
- Tannenzapfen.** Ordnung der Schuppen an den T., Braun. XV (= VII), P. I, p. 199.
- Temperatur.** Jährliche Veränderung der T. in Ostfriesland, Prestel. XXVII (= XIX), p. 285

- Temperatur.** Die mit der Höhe zunehmende T. als Function der Windesrichtung, Prestel. XXIX (= XXI), 28 p.
 — Absoluter Nullpunkt der T., Gerber. LII, p. 101.
- Terebrateln.** T. aus dem Jurakalk Mährens u. Ungarns, Glocker. XXI (= XIII), P. II, p. 493.
- Tertiärflora** s. Pflanze.
- Tertiärgebilde.** Zur Flora der T., Göppert. XIX (= XI), P. II, p. 97, 135, 367.
- Tertiärpflanzen** s. Pflanzen.
- Tertiärschicht.** Flora der Tertiärschichten von Dux, Engelhardt. LVII, p. 129.
- Testudo** s. Schildkröte.
- Thetafunctionen.** Theorie der T. von p. Variablen, v. Dalwigk. LVII, p. 221.
- Thiere.** Structure comparée et développement des animaux et des végétaux, Dumortier. XVI (= VIII), P. I, p. 217.
 — De animalium quorundam per hiemem dormientium vasis cephalicis et aure interna, Otto. XIII (= V), P. I, p. 23.
 — Cause de l'hybernation chez les animaux dormeurs, Pastré. XIV (= VI), P. II, p. 659.
 — Krätzmilben der Th., Hering. XVIII (= X), P. II, p. 573.
 — Zur Kenntniss der niederen Th., v. Baer. XIII (= V), P. II, p. 523, 881.
 — Beschreibung einiger niederer Th., Meyen. XVI (= VIII), Suppl. p. 125.
 — Infections-Krankheiten niederer Th., Zopf. LII, p. 313.
 — Animalium maritimum genera duo, Otto. X (= II), P. II, p. 617.
 — De motu vibratorio animalium vertebratorum, Purkinje et Valentin. XVII (= IX), P. II, p. 841.
 — Zur Fauna Norwegens, Rathke. XX (= XII), P. I, p. 1.
 — Herstellung einiger Becken urweltlicher Th., Ritgen. XIII (= V), P. I.
 — Krankhafte Knochen vorweltlicher Th., Mayer. XXIV (= XVI), P. II, p. 671.
 — De pecorum reliquiis fossilibus in Lithuania, Eichwald. XVII (= IX), P. II, p. 675.
 — s. auch Säugethiere.
- Thierkörper.** Unter Wasser am verwesenden Th. sich erzeugende Schimmel- oder Algen-gattungen, Carus. XI (= III), P. II, p. 491.
- Thierkunde** s. Zoologie.
- Thüringen.** Elephas antiquus Falc. führende Travertine Th.'s, Pohlig. LIII, p. 1; LVII, p. 266.
- Tonsillen.** Tonsillenformen u. Vorkommen der T., Asverus. XXIX (= XXI), 40 p.
- Tortula.** T. Velenovskyi, Schiffner. LVIII, p. 477.
- Transmutation.** Verhältniss der fossilen Flora zu Darwin's Transmutations-Theorie, Göppert. XXXII (= XXIV), P. I, 16 p.
- Trapelus.** T. hispidus, Gravenhorst. XVI (= VIII), P. II, p. 909.
- Travertine.** Elephas antiquus Falc. führende T. Thüringens, Pohlig. LIII, p. 1; LVII, p. 266.
- Trias.** Fischzähne der T. bei Jena, Schmid. XXIX (= XXI), 42 p.
- Trichothalamus.** Die Gattung T., Lehmann. X (= II), P. II, p. 583.
- Tristoma.** Monographie der Gattung T., Diesing. XVIII (= X), P. I, p. 1.
- Triton.** Zweifelhafter T., Reichenbach. XXXII (= XXIV), P. I, 8 p.
- Tropaeolum.** De metamorphosi partium floris Tropaeoli majoris in folia, Jaeger. XIII (= V), P. II, p. 809.
 — Blütenbau u. Verstäubungsfolge bei T. pentaphyllum, v. Freyhold. XXXIX, p. 1.
- Tschernowitz.** Fossile Pflanzen des Süßwassersandsteins von T., Engelhardt. XXXIX, p. 357.
- Tulpe.** Tulipa sylvestris, Henry. XXI (= XIII), P. I, p. 275.

U.

- Uebergangsgebirge.** Flora des Uebergangsgebirges, Göppert. XIX (= XI), P. II, p. 379; XXII (= XIV), Suppl. X + 299 p.; XXVII (= XIX), p. 425.
- Ungarn.** Gryllorum Hungariae indigenorum species, de Ocskay. XIII (= V), P. I, p. 407.
— Terebrateln aus dem Jurakalk Ungarns, Glocker. XXI (= XIII), P. II, p. 493.
- Unterkiefer.** Mangel des Unterkiefers bei Säugethieren, Barkow. XV (= VII), P. II, p. 289.
— Gespaltener U. eine Hemmungsbildung, Berthold. XIX (= XI), P. I, p. 317.
- Ur.** De uro nostrate ejusque sceleto, Bojanus. XIII (= V), P. II, p. 411.
- Ureinwohner.** U. von Peru, Meyen. XVI (= VIII), Suppl. p. 1.
- Uromastix.** Merrem's U. Cyclurus, Prinz zu Wied. XIV (= VI), P. I, p. 127.
- Ursus** s. Bär.
- Urwald.** Urwälder Schlesiens u. Böhmens, Göppert. XXXIV, 58 p.
- Urwelt.** Zur Kenntniss verschiedener Säugethiere der Vorwelt, Goldfuss. X (= II), P. II, p. 453, 723; XI (= III), P. II, p. 449.
— De Merycotherii Sibirici antediluviano quondam declarato vestigio, Bojanus. XII (= IV), P. I, p. 263, 332.
— Herstellung einiger Becken urweltlicher Thiere, Ritgen. XIII (= V), p. 329.
— Reptilien der Vorwelt, Goldfuss. XV (= VII), P. I, p. 61.
— Krankhafte Knochen vorweltlicher Thiere, Mayer. XXIV (= XVI), P. II, p. 671.

V.

- Vahea.** Vaheae Bojerianae Madacascariensis iconibus illustratae, de Candolle. XXII (= XIV), P. II, p. 391.
- Vas** s. Gefäss.
- Vegetabilien, Végétaux** s. Pflanzen.
- Vegetationsorgane.** Haarverlust an Vegetationsorganen der Gefässpflanzen, Keller. LV, p. 305.
- Vena, Venensystem** s. Ader.
- Venus.** Vorübergang der V. vor der Sonnenscheibe, Peter. XXXIX, p. 233.
— Die Photographie bei V.-Vorübergängen, Weinek. XLI, P. I, p. 33.
- Verba.** Verba filiorum Moysis, Curtze. XLIX, p. 105.
- Verbreitung.** Geographische V. der Insecten, Reich. XVI (= VIII), P. II, p. 805.
- Verdampfung.** V., Moser. XLI, P. I, p. I.
- Verdickungsring.** Thätigkeit des Verdickungsringes, Koeppen. LIII, p. 441.
- Verjüngung.** Verjüngungserscheinungen bei den Farnen, Stenzel. XXVIII (= XX), 56 p.
- Vermis** s. Wurm.
- Versetzung.** V. der Gallenblase, Weber. XI (= III), P. II, p. 431.
- Verstäubung.** Verstäubungsfolge bei Tropaeolum pentaphyllum, v. Freyhold. XXXIX, p. 1.
- Versteinerungen** s. Fossilien.
- Vertebrata.** De motu vibratorio animalium vertebratorum, Purkinje et Valentin. XVII (= IX), P. II, p. 841.
— Organes génitaux des animaux vertébrés, Lereboullet. XXIII (= XV), P. I, p. 1.
- Verwachsung.** V. der Gallenblase mit dem Zwölffingerdarm, Weber. XI (= III), P. II, p. 431.
- Verwandlung.** V. der Schildkäfer, Gravenhorst u. Scholtz. XIX (= XI), P. II, p. 429.

- Verwesung.** Unter Wasser an verwesenden Thierkörpern sich erzeugende Schimmel- oder Algen-
gattungen, Carus. XI (= III), P. II, p. 491.
- Verzweigung.** Verzweigungsart der Pflanzen, Henry. XXII (= XIV), P. I, p. 169.
- Victoria regia.** Entwicklungsgeschichte der V., Seidel. XXXV, 26 p.
— Stossweise Wachstumsänderungen in der Blättentwicklung von V., Drude. XLIII, p. 245.
- Vielfrass.** Fossiler V.-Schädel aus der Gailenreuther Höhle, Goldfuss. IX (= I), p. 311.
- Vitiligo.** Geschichte und Pathologie der V., Beigel. XXXI (XXIII), 30 p.
- Viverra.** V. hermaphrodita Pallas', Otto. XVII (= IX), P. II, p. 1089.
- Vögel.** (Im Allgemeinen.) Zur Ontogenie der V., Kupffer u. Benecke. XLI, P. I, p. 149.
— V., Meyen. XVI (= VIII), Suppl. p. 59.
— Natürliche Eintheilung der V., Ritgen. XIV (= VI), P. I, p. 217.
— Einige V.-Arten, deren Männchen ein dem Weibchen ähnliches Kleid tragen, Brehm. XXXI
(= XXIII), 16 p.
— (Im Einzelnen.) De arteriis avium, Barkow. XX (= XII), P. II, p. 607.
— Systema venosum avium cum eo mammalium et hominis collatum, Neugebauer. XXI
(= XIII), P. II, p. 517.
— Athemwerkzeuge bei den Vögeln, Rathke. XIV (= VI), P. I, p. 159.
— Fabricischer Beutel der V., Berthold. XIV (= VI), P. II, p. 903.
— Ei der V., Mayer. XXXII (= XXIV), P. I, 95 p.
— Unterer Kehlkopf der V., Wunderlich. XLVIII, p. 1.
— Kunsttrieb der V., Gravenhorst. XIV (= VI), P. I, p. 355; P. II, p. 953, 958.
— Pneumaticité des oiseaux, Jacquemin. XIX (= XI), P. II, p. 283.
— Einige pathologische Producte von Vögeln, v. Bibra. XXII (= XIV), P. I, p. 89.
— Bau des Organes der Stimme bei einigen grösseren Vögeln, Mayer. XXIII (= XV), P. II, p. 659.
- Volhynia.** De pecorum et Pachydermorum reliquiis fossilibus in Volhynia, Eichwald. XVII
(= IX), P. II, p. 675.
- Vorkeim.** Der V., Gümbel. XXIV (= XVI), P. II, p. 575.
- Vorwelt** s. Urwelt.
- Vratislavia** s. Breslau.

W.

- Wachs.** Vorkommen von W. in den Balanophoren und anderen Pflanzen, Göppert. XVIII
(= X), Suppl. I, p. 229.
- Wachsthum.** Metamorphosen der menschlichen Gestalt bis zur Vollendung des Längenwachstums,
Zeising. XXVI (= XVIII), P. II, p. 781.
— W. der Pflanzenzelle, Cohn. XXII (= XIV), P. II, p. 509.
— W. der Farne, Stenzel. XXVI (= XVIII), P. I, p. 769; XXVIII (= XX), 56 p.
— De Fuci vesiculosi incrementis, Martius. IX (= I), p. 215.
— Stossweises W. der Blätter der Victoria regia, Drude. XLIII, p. 245.
- Wärme.** Verhalten der Metalle gegen die strahlende W., Knoblauch. XXXIX, p. 341.
— Elliptische Polarisation der W.-Strahlen, Knoblauch. L, p. 485.
— Polarisation der strahlenden W. durch totale Reflexion, Knoblauch. LV, p. 281.
— Die Arbeit der W. beim Sieden, Gerber. LII, p. 101.
— W. in der Blüthenscheide einer Colocasia odora, Hoppe. XLI, P. I, p. 197.
- Warnambool.** Skelet eines Australiers vom Stammé W., Keferstein. XXXII (= XXIV),
P. I, 22 p.

- Wasser.** Ueber die Wirkungen des Wassers, Böcker. XXIV (= XVI), P. I, p. 307.
 — Wasseransammlungen in den Gehirnhöhlen, Laubreis. IX (= I), p. 379.
- Weber.** Weber'sches Grundgesetz der Elektrodynamik, Lolling. XLIV, p. 273.
- Weg.** Ueber falsche Wege, Heyfelder. XXIV (= XVI), P. II, p. 497.
- Weissig.** Blattinen aus der unteren Dyas von W., Geinitz. XLI, P. II, p. 421.
- Wespe.** Geschmacksorgan der Blumenwespen, Wolff. XXXVIII, p. 1.
- Wilhelmshaven.** Zu W. ausgeführte Beobachtungsreihen, v. Rebeur-Paschwitz. LX, p. 1.
- Wind.** Mittlere W.-Richtung an der Nordwestküste Deutschlands, Prestel. XXVI, P. I, p. 297.
 — Thermische W.-Rose für Nordwest-Deutschland, Prestel. XXVIII (= XX), 28 p.
 — Mit der Höhe zunehmende Temperatur als Function der W.-Richtung, Prestel. XXIX (= XXI), 28 p.
 — Jährliche u. tägliche Periode in der Aenderung der W.-Richtungen, Prestel. XXX (= XXII), 46 p.
 — Jährliche Periode der mittleren Richtung der Winde in Japan, Knipping. LXI, p. 217.
- Windrose.** Die ozonoskopische W., Prestel. XXXII (= XXIV), P. I, 14 p.
- Winterschlaf.** De animalium quorundam per hiemem dormientium vasis cephalicis et aure interna, Otto. XIII (= V), P. I, p. 23.
 — Cause de l'hibernation chez les animaux dormeurs, Pastré. XIV (= VI), P. II, p. 659.
- Wirtelschleiche.** Im zoologischen Museum zu Breslau befindliche Wirtelschleichen, Gravenhorst. XXIII (= XV), P. I, p. 291.
- Wolfsrachen.** Anatomie des Wolfsrachens, Kölliker. XLIII, p. 325.
- Württemberg.** Die fossilen Säugethiere aus W., Jäger. XXII (= XIV), P. II, p. 765.
 — Die in der Liasformation von W. aufgefundenen Reptilien, Jäger. XXV (= XVII), P. II, p. 937.
- Wurm.** De animalibus quibusdam e classe vermium in circumnavigatione terrae observatis, de Chamisso et Eysenhardt. X (= II), P. II, p. 343, 723.
 — Merkwürdiger Eingeweidewurm und dessen parasitische Erzeugnisse in einer Landschnecke, Carus. XVII (= IX), P. I, p. 100.
 — s. auch Helminthologie.
- Wurmsamen.** Artemisia glomerata Sieber, die Mutterpflanze des barbarischen Wurmsamens, Nees von Esenbeck. XIII (= V), P. II, p. 823.
- Wurzel.** Farn-Wurzeln aus dem Rothliegenden, Stenzel. XXVI (= XVIII), P. I, p. 221.
 — W. von Ophioglossum vulgatum, Stenzel. XXVI (= XVIII), P. I, p. 769.
 — Oelbehälter in Wurzeln von Compositen, Triebel. L, p. 1.
- Wuychuchol.** Bau der Moschusdrüsen des W., Brandt. XVIII (= X), P. I, p. 241.

X.

- Xylostroma.** Ueber X., Nees von Esenbeck. XI (= III), P. II, p. 567.

Y.

Z.

- Zahn.** Wesen der menschlichen Zähne, Trinius. XVIII (= X), P. I, p. 17.
 — Hornzähne, Behrends. LVIII, p. 437.
 — Entwicklung u. Bau des Säugethierzahns, Hannover. XXV (= XVII), P. II, p. 805.

- Descriptio dentium Camelopardalis Giraffae, d'Alton. XII (= IV), P. I, p. 333.
- Zahnformel für die Gattung Sus, Hensel. XXXVII, 40 p.
- Fischzähne der Trias bei Jena, Schmid. XXIX (= XXI), 42 p.
- Zahnung.** Adversaria ad dentitionem equini generis et ovis domesticae, Bojanus. XII (= IV), P. II, p. 695.
- Dentition des Elephas antiquus Falc., Pohlig. LIII, p. 1; LVII, p. 266.
- Zauberkräft.** Eine der Z. höherer Thiere ähnelnde Erscheinung bei Infusorien, Agardh. X (= II), P. I, p. 127, P. II, p. 711; XI (= III), P. II, p. 721.
- Zecken.** Neue Z.-Art, Müller. XV (= VII), P. II, p. 231.
- Zelle.** Abnorme Zellenbildungen einiger Hymenopterenflügel, Adolph. XLI, P. II, p. 293.
- Ursprüngliche Form der Pflanzenzellen, Kieser. IX (= I), p. 57.
- Säftebewegung in den Zellen der Pflanzen, Meyen. XIII (= V), P. II, p. 839.
- Vom Wachstum der Pflanzen-Z., Cohn. XXII (= XIV), P. II, p. 509.
- Zellengewebe.** Bildung des Z. in den vollkommenen Gewächsen, Hayne. XIV (= VI), P. II, p. 497.
- Zeuclidon.** Kopfskelet des Z. Hydrarchus, Carus. XXII (= XIV), P. II, p. 369.
- Ziege.** Craniorum Argalidis, ovis et caprae domesticae comparatio, Bojanus. XII (= IV), P. I, p. 291.
- Zobtenberg.** Der Z. u. seine Umgebung, Sadebeck. XXV (= XVII), P. II, p. 593.
- Zollernia.** Z., novum plantarum genus, Wied-Neuwied et Nees ab Esenbeck. XIII (= V), P. II, p. XIII.
- Zone.** Binnenmolusken der nördlich gemässigten Z. u. der arktischen Länder, Jordan. XLV, p. 181.
- Spanner der nördlich gemässigten Z., v. Gumpfenberg. XLIX, p. 229; LII, p. 125; LIV, p. 269; LVIII, p. 221; LIX, p. 357.
- Zoogeographie.** Z. Westafrikas, Kolbe. L, p. 153.
- Zoologie.** Beiträge zur Z., gesammelt auf einer Reise um die Erde, Meyen. XVI (= VIII), P. I, p. 363, P. II, p. 549; Supplement 312 p. Wiegmann. XVII (= IX), P. I, p. 183.
- Zur Z. Afrikas, v. Heuglin. XXX (= XXII), 14 p.
- Zur Z. Central-Afrikas, v. Heuglin. XXXI (= XXIII), 15 p.
- Zoophyten.** Einige neue Z., Otto. XI (= III), P. II, p. 273.
- Zunge.** Die Z. als Geschmacksorgan, Mayer. XX (= XII), P. II, p. 721.
- Zwangsdrehung.** Erklärung der Z., Nestler u. Schiffner. LVIII, p. 121.
- Zwergmaus** s. Maus.
- Zwischenkiefer.** Z. des Menschen u. der Thiere, Goethe. XV (= VII), P. I, p. 1.
- Zwölffingerdarm.** Verwachsung der Gallenblase mit dem Z., Weber. XI (= III), P. II, p. 431.

Anhang.

Die Akademie und ihre Mitglieder.

Einleitung.

In dem Anhange wird das auf die Geschichte der Akademie und deren Mitglieder bezügliche Material erschlossen und zwar nicht nur soweit es in den Acta und den Nova Acta, sondern auch in den drei Decurien der Miscellanea curiosa und den zehn Centurien der Ephemerides niedergelegt ist. Zum ersten Mal auch in Bezug auf diese zuletzt genannten Akademiepublikationen, da weder Wurffbain noch Michaelis noch Kellner in ihren Repertorien auf die in jenen Bände-reihen veröffentlichten biographischen Notizen und Nekrologe Rücksicht genommen haben.

Weil diejenigen Theile namentlich der älteren Bände, welche Mitgliederverzeichnisse und Aufzählungen neu aufgenommener und verstorbener Mitglieder enthalten, in der Regel nicht paginirt sind, so haben wir die Seitenzahl in Klammern angegeben (wobei das Titelblatt immer mitgezählt ist) und zur Erleichterung der Auffindung noch die Nummern, welche die einzelnen Mitglieder führen, beigefügt. Dabei hat sich gezeigt, dass diese mit den bei Neigebaur gegebenen in den späteren Hunderten nicht mehr übereinstimmen. Es hat dies seinen Grund darin, dass in den Nova Acta Irrthümer hinsichtlich der Numerirung, selbst Auslassungen vorgekommen sind, die theilweise nachträglich nicht mehr gut zu machen waren. So fährt die Aufzählung der neu aufgenommenen Mitglieder, die in Vol. VIII mit Nr. 931 aus dem Jahre 1791 abgeschlossen hatte, in Vol. IX für dasselbe Jahr 1791 mit Nr. 872 fort. In Vol. X, P. I, p. XV heisst es ferner: „In catalogo Dominorum Collegarum, Actorum physico-medicorum nono Volumini prae-misso, virorum aliquot clarissima apud nos nomina, nescimus, quonam casu, omissa sunt, quae hic debito loco restituimus.“ Die nun nachträglich genannten Mitglieder erhalten eine bereits früher vergebene Zahl mit Buchstabenexponenten. Kein Wunder, dass z. B. die 1815 aufgenommenen drei Mitglieder Schaufuss, Fischer von Waldheim und Hoffmann in Vol. IX der Nova Acta die Nummern 972, 973, 974 führen, während sie bei Neigebaur unter 1051, 1052, 1053 verzeichnet sind. Im XI. Bande springt die Numerirung von 1099 gar auf 2000, was in Vol. XII, P. II, p. V berichtet wird. Noch i. J. 1852 stellt der Präsident Nees von Esenbeck eine ansehnliche Differenz des amtlichen Mitgliederverzeichnisses mit den Angaben in den Nova Acta fest, indem er Vol. XXIII, P. II, p. XV schreibt: „In revisione Catalogi Collegarum ejusque cum Matriculae voluminibus collatione nuper, data occasione, instituta menta quaedam quoad seriem numerorum nominibus singulis adscriptorum inventa sunt. . . . Scilicet in novo Catalogi Collegarum inde ab origine Academiae usque in hunc diem receptorum exemplari, ex ipsis fontibus hausto, horum summa 1580 numerum implet, qui numerus quidem in matriculis et ex his in Actorum Voluminibus expressus est = 1518, sexaginta duobus deficientibus, iisque vel loco suo omissis vel bis diversis simul nominibus adjectis.“ Den Werth der biographischen Angaben selbst berührt diese Divergenz in der Zählung selbstverständlich in keiner Weise.

Fehlende Nummern haben wir der Vollständigkeit halber in besonderen Anmerkungen nach Neugebauer ergänzt.

Um einen vollständigen Ueberblick über den in sämtlichen Publikationen der Leopoldinisch-Carolinischen Akademie aufgespeicherten biographischen Stoff zu gewinnen, wäre es wünschenswerth, dass auch für die bisher erschienenen (mit Einschluss der an die *Nova Acta* zeitweilig angebundenen) Hefte der „Leopoldina“ ein Gesamtregister mit besonderer Berücksichtigung der Mitglieder in Angriff genommen würde. Die Inhaltsverzeichnisse der einzelnen Jahrgänge geben nämlich keinen erschöpfenden Aufschluss, da die neu aufgenommenen und verstorbenen Mitglieder nicht einzeln aufgezählt werden. Würde diese Aufgabe in übersichtlicher Weise gelöst, dann wäre mit Zuhülfenahme besonders der Mitgliederakten der Akademie, welche werthvolle eigenhändige biographische Aufzeichnungen der Mitglieder enthalten, die Grundlage gegeben, auf welcher ein monumentales *Corpus membrorum Academiae Caesareae Leopoldino-Carolinae Naturae Curiosorum* aufgebaut werden könnte. Manches seiner Zeit hervorragende Mitglied der Akademie, welches heutzutage in der Gelehrten-geschichte vollständig verschollen ist, dürfte dann wieder verdienstermassen zu seinem Rechte kommen.

Zu diesen den biographischen Lexicis der Gegenwart unbekanntem Gelehrten gehört u. a. **Rudigerus Fridericus Ovelgün**, langjähriges Mitglied und Adjunkt der Akademie, dessen Gedächtniss in Erfüllung eines von dem Recensenten des ersten Bandes des *Repertoriums* Jul. Pagel (*Deutsche Literaturzeitung* 1895, 1334) geäußerten Wunsches durch nachfolgende Zeilen erneuert werden möge. Ovelgüns Name fehlt nicht nur in den neueren bibliographischen Hilfsmitteln, selbst in dem Biographischen Lexikon der hervorragenden Aerzte aller Zeiten und Völker, wir vermissen seine Lebensskizze auch in den älteren Speziallexicis wie Kestner's *Medizinischem Gelehrtenlexikon* (Jena 1740), Börner's¹⁾ *Nachrichten jetzt lebender Aerzte* (Wolfenbüttel 1749—1764), in Baldinger's *Biographien jetzt lebender Aerzte* (Jena 1768—1771) und in Strieder's *Hessischer Gelehrten-geschichte* (Göttingen 1780 ff.). Falckenheimer in seiner *Geschichte hessischer Städte*, Bd. 1. 2, Fritzlar (Cassel 1841 bis 1843) nennt ihn nicht und Wigand's *Historia fontium Wildungensium* bricht gerade vor O. ab. Die einzige kurze Notiz über ihn findet sich in Johann Georg Meusel's (1802—1816 in Leipzig erschienenem) *Lexikon der v. J. 1750 bis 1800 verstorbenen Teutschen Schriftsteller*; sie lautet:

Ovelgun oder Ovelgün (Rudig. Friedrich), Doktor der Medicin, fürstl. Waldeckischer Leib-
arzt und geheimer Hofrath, wie auch Physikus zu Waldeck: geb. zu Hattingen in der Grafschaft Mark
1696. gest.

Entwurf derer uralten Wildungischen Mineralwasser. Mengringshausen 1725.

Viele Abhandlungen in den *Ephemeridibus Academiae naturae curiosorum* z. B. (folgen einzelne Titel).

Auch in den *Novis Actis Acad. nat. curios.* z. B. (folgen einzelne Titel).

Unter den hier genannten *Ephemerides* sind die *Acta sive Ephemerides* zu verstehen. Wenn Meusel den Ort der ärztlichen Wirksamkeit O.'s nach der Stadt Waldeck verlegt, so ist dies ein

1) Börner (Mitglied der Akademie seit dem 26. Jan. 1750, Arzt in Wolfenbüttel, dann Professor in Wittenberg) führt ihn lediglich in dem weiter unten noch zu erwähnenden Anhang im 3. Bande seiner *Nachrichten* als zur Zeit noch lebendes Mitglied der Akademie mit den dürftigen Worten auf: Herr D. Rüdiger Frieder. Ovelgün, Practicus zu Fritzlar, Diophantus II, rec. 1738, obwohl man nach der Einleitung zu dem Anhang etwas Genaueres von O. in den *Nachrichten* selbst hätte erwarten dürfen. „Ich habe mich“ — sagt B. nämlich dort — „ohnlängst in meiner in den Druck gegebenen und der kaiserlichen Akademie der Naturforscher zugeschriebenen Abhandlung *de Tabae sicca lethali* sowohl, als auch zu anderer Zeit anheischig gemacht, eine vollständige Geschichte dieser römisch kays. Reichsakademie in den Druck zu geben. Ich hätte zwar gewünscht, dass dieses mein Vorhaben im vorigen Jahre, da diese hochpreissliche Akademie eben ihr erstes Jahrhundert zurückgelegt, erfüllen können. Weil aber wegen verschiedner anderer Geschäfte daran verhindert worden, der erhabene Präses derselben auch, unser hochverdienter Herr Geheimterat von Büchner, wie ich zuverlässig weiss, liefern wird: So bleibt zwar mein Vorsatz nicht völlig aufgehoben, doch kan nicht gewiss sagen, wann meine geringe Arbeit, zumalen die Verleger etwas selten sind, wenn man lateinische Schriften gedruckt wissen will, erscheinen dürfte.“

Irrthum, den auch Rotermund in der Fortsetzung zu Jöcher's Gelehrtenlexikon (Bd. 5, 1816) neben den übrigen Notizen wörtlich aus Meusel entlehnt hat. Doch findet sich hier noch der selbständige Zusatz gestorben 177... Büchner in seiner *Academiae Nat. cur. Historia* (Sectio VIII: De collegis Acad. Nat. cur. S. 506 unter Nr. 483) giebt folgende Daten, die mit den von O. selbst in Vol. VIII der *Acta*, Appendix, p. 51 seinen Namen beigeschriebenen Titeln übereinstimmen:

D. Rüdiger Fridericus Ovelgün; Comes Palat. Caesar. Medicus provincialis Moguntinus, Archiater Waldeccensis et Reuerend. Capituli et Ciuitat. Fritzlariensis Medicus ordinar. natus Hattnegae in Westphaliae Comitatu Marcano 1696. d. 15. Februar. recept. in Academ. 1738. d. 6 Nouembr. dictus Diophantus II.

Der den Bänden der *Acta* und *Nova Acta* regelmässig vorangeschickte *Catalogus alphabeticus excellentissimorum Virorum*, qui pro hoc Volumine *Observationes Physico-medicas* communicarunt, bringt seit Vol. VII der *Acta* dieselben Angaben wie Büchner, während in Vol. V, VI der Schluss der Titulatur einfach *Practicus Fritzlariensis* lautet. Neigebaur schreibt in seiner *Geschichte der Akademie* VIII. Von den Mitgliedern S. 215 unter Nr. 483 lediglich Büchner aus, wobei ihm das Missgeschick widerfährt *Medicus provincialis Moguntinus* mit Provinzialarzt zu München zu übersetzen. Ue, *Geschichte der Akademie*, fügt (S. 158) in seinen Nachträgen und Ergänzungen zu Neigebaur nur den von diesem (wahrscheinlich als unübersetzbar) weggelassenen Geburtsort Hattingen (urkundlich nach Oesterley Hatnikke, Hatnegge, daher latinisirt Hatnega) in Westphalen hinzu.

Wir bringen im Folgenden zunächst die biographischen Notizen, die sich bei den Akten der Leopoldinisch-Carolinischen Akademie (unter Nr. 436) vorgefunden haben. Die Ueberschrift stammt von anderer, bejahrter Hand, wahrscheinlich von der eines Präsidenten. Der Lebenslauf ist von O. eigenhändig geschrieben, wie aus der Vergleichung mit einem uns vorliegenden Brief (Aktenzeichen Nr. 435), den wir weiter unten zum Abdruck bringen, hervorgeht.

Rüdigeri Friderici Ovelgun vitae curriculum.

Ich bin geboren 1696. d. 15. Febr. zu Hattingen, in der Graffschafft Marck in Westphalen, in der Taufe wurde mir der Nahme Rudiger Friderich beygelegt. Mein Vatter hieß Johann Gerhard. Er war jur. utr. Doctor, lebte aus seinen ansehnlichen Mitteln, suchte, und verlangte keine Dienste, liebte die lecture, und war advocando niemand bedient, doch führte Er seine eigene processe, so Er wegen seiner Güter hatte, selber. Meine Mutter war Anna de Westhoven, eine Tochter Rudigeri von Westhoven, vormahl. Königl., Chur- und Fürstl. Raths, und Leib-Medici, H. zur Goy, Lettebrod und Nassauerhoff. Die VorEltern meines fehl. Vattern, findt laut dessen, undt anderweiter Nachricht, geraume Zeiten Chur-Brandenburgische Bediente in der Graffschafft Marck gewesen; Der erste von denen so aus dem oldenburgischen in dortige Gegenden kam, ward Canzler, bei dem damahligen Herzog, zu Jülich, Cleve, und Berg, verkauffte daher seine anderweite freyen Güter, und blieb, seine Familie folgendts, in dortigen Landen, darin selbige 1609 im damahligen schweren Successions-Krieg, sehr mitgenommen wurde, so daß der uhralte splendeur von der Zeit nachlassen mußte.

Die Vorfahren meiner Mutter, stammen von dem frey-adeligen Guth Hennen in Westphalen, welches sie verschiedene Secula, laut deren genealogischen Nachrichten, bewohnt haben. Dieses undt ein mehreres ist hiervon angemerket, von H. Pfarrer Kagenbusch in dem Ehrengedächtnuß obberührten meines fehl. Großvattern Rudigeri de Westhoven.

In meinen ersten Jugend-jahren ging ich in die Schule zu Hattingen, unter Aufsicht dasigen H. Conrectoris Bleck, undt H. Rectoris Quidman. Mein Vatter hielt mir anneben einen informatorem, schickte mich auch in die privat-information zu H. pastorem primar. Schlitte.

Es hielte mit meinem Gedächtnuß damahlen so hart, daß ich tag und Nacht zu studiren hatte, wenn ich das thun wollte, was andere mit leichter Mühe thaten: Weil ich mich aber durch excessiven Fleiß, über die leicht lernende, und andere meines Alters poussirte, so durfte ich das Nacht-studiren in meinen so zarten jahren nicht einstellen, so wegen meines Vattern, welcher mich excitirte, als der Ehre, und natürlichen Neigung halber, nachdem ich einmahl über die saß, welche länger in der Schulen als ich waren, undt ein ungemein besseres Gedächtniß, wie ich besaßen.

Meine Mutter hatte einen natürlichen Widerwillen gegen dieses studiren, und wie Sie endlich erfuhr, daß ich auch die Nächte damit zubrachte, kam Sie unter vielen Bedrängungen, in Beyforge eines Brandes, mehrmahlen nachts. Dahero konte mir nichts erfreulicher seyn, als wie mehrbemeldter mein Großvatter, v. Westhoven, mich im 14ten Jahr meines Alters zu sich nach dem Hamm hoblete, und mir alle freye Zeit zum studiren nicht allein gönnete, sondern auch dazu trieb, auch mir einen gelehrten informatorem gab. in dieser Hauptstadt der Grafschaft Mark, war ich 5 Jahr, und wurde in dieser Zeit in humanioribus von meinem informatore, in philosophicis von H. D. und professore Neuhaus, in jure von H. professore Montano, und in der medicin von mehrbesagtem meinem lieben Großvattern angeführt, wie denn dessen Treue, und Liebe bis in die Grube zu verehren habe. 1713 disputirte unter dem praesidio besagten H. profess. Neuhaus zum Hamm: de homine ejusque prae reliquis animantibus praestantia: wie denn mein Gedächtniß vom 14ten Jahr an, so guth wurde, als es vorhero schwer war.

Im 19ten Jahr meines Alters wurde ich nach Duisburg auf die universität geschickt, wo ich dortige zwey professores Medicinæ, besonders aber darunter H. D. und profess. Goelieke in chemicis, theoriâ, et praxi höhrete.

Nachdem ich hier ein Jahr zugebracht hatte, ging ich nach Jena, und blieb zwey Jahr mit vielem Vergnügen da, indem die pathologie, Semeotic, methodus medendi, und praxis clinica mir von dem ältern H. profess. Wedelio, die morbi externi, et morbi mulierum, vom jüngern H. profess. Wedelio, ein collegium casuale, und die Aphorismi Hippocratis von H. profess. Fick erörtert wurden. Die Section zweyer Körper administrirte damahlens H. professor Schlevogt, welcher beygewohnt habe, undt in physicâ experimentalî, chimiâ, et Anatomîâ, hatte den H. profess. Teichmeier zum angenehmen Anführer, wie in Mathesi den H. Adjunctum Günschow.

Nach diesen zurückgelegten zwey Jahren kam mir große Lust an, Altorf zu besuchen, wo ich mich folgendts fast ein Jahr aufhielt, undt den H. profess. Baier, über den großen Vorrath seiner curiosorum in einem angestellten Collegio, undt ebendenselben, den Sommer durch im horto Botanico höhrete.

Nachdem ich mich auf meiner Zurückreise ein halb Jahr, in Nürnberg, Würzburg, Wertheim et. in etwa, haupt-sächlich aber in der Zeit in um Franckfurth aufgehalten hatte, wurde ich schlüssig noch einmahl Jena, undt folgendts Leipzig, Wittenberg, und Halle zu sehen. Ich brachte damit den Sommer mit großen Nutzen meiner Studiorum zu, so mittelst derer H. professorum, als Bibliotheken, der Botanischen Garten, Berg-werden et. undt zu Beschluß kam ich im Herbst, nach Erfurt, wo ich eine disputatione de picâ, seu appetitu corveo selbst abfaßete undt den 18ten 7br. 1719 sine praeside disputirte pro gradu Doctorali.¹⁾

Der abgelebte H. D. und professor Fischer, damahliger Senior, ersuchte mich mehrmahlen dorten zu bleiben, und zu lesen, offerirte mir auch alle Gefälligkeit, und da ich von Jugendt an, eine inclination gehabt habe, auf universitäten zu bleiben, wäre ich diesem Verlangen um so viel lieber nachgekommen, wenn ich nicht durch wiederholten Befehl meines Großvattern, zu Ihm zu kommen, davon abgehalten wär.

Nachdem nun bey demselben, eine Zeitlang mit vielem Nutzen, und drey viertel Jahr in meiner Vatter-stadt, Göttingen, in der praxi zugebracht hatte, wurde ich veranlasset, ins Walldeckische zu kommen, undt von Sr. Hochfürstl. Durchl. Friederich 1723. zu Dero Hof- undt Brunnen-Medico, auch folgendts zu Dero Leib-Medico ernennet. 1725 übergab ich dem Druck den gründtlichen natur-gemäßen entwurf derer uhralten Wildungischen Mineral-wasser, oder derer so genanten Sauer- und Salz-Brunnen in 25. Bogen in 8^o.

Nach dem endlichen Ableben meines gnädigsten Herrn, versicherten mich Ihre jetzt regierende Hochfürstl. Durchl. Dero Gnade, undt alles mögliche zu thun. Weil ich mich aber von Jugendt an, zärtlicher Natur befandt, undt besorgte die fatiguen an den Höfen, undt zugleich in so viele Gegenden, durch häufige

1) Der ausführliche Titel dieser selten gewordenen Promotionsschrift (sie befindet sich auf der Leipziger Universitäts-Bibliothek) ist: Q. D. B. V. | Dissertatio inauguralis medica, | de | Pica, | quam | auxiliante divino numine, | amplissimo medicorum ordine in hac | perantiqua Hierana indulgente, | sub praesidio | Dei ter optimi maximi | pro doctoris gradu, | et summis in medicina honoribus, ac | privilegiis impetrandis, | publicae ventilationi submittet, | auctor Rudigerus Fridericus Übelgün, | Hattnega-Westphalus. | Die XIIII. Septembris anni MDCCXIX. | In Auditorio majori collegii majoris, | horis consuetis. Erfordiae, | Typis Joh. Henrici Groschii, Acad. Typogr. 32 p. Auffällig ist hier die Schreibweise des Namens des Verfassers, der sich später stets Ovelgün, lat. Ovelgunus nennt.

Abhohlungen, in die Länge nicht ausstehen zu können, auch eine große Neigung zur gütlichen Freiheit, und folglich in eine große Stadt, undt nach Holland hatte, so begab ich mich 1730. auf den Weg. Ich war aber kaum zu Frankfurth angelangt, zu Wasser nacher Hollandt zu gehen, so folgten verschiedene vocationen dahin, mit so nachdrücklichen schreiben begleitet, daß ich dieselbe, als wahre, göttliche, und ungefuchte Berufungen ansehen, und annehmen mußte, mithin gar zu klar wahrnehmen: quod homo proponat, sed Deus disponat. In dieser Betrachtung, nahm ich die vocation von Sr. Churfürstl. Durchl. zu Mainz, Franz Ludewig, worin Höchst-dieselben, mich zu Derofelben Land-Medicum zu ernennen geruheten, mit tiefeßer Ehrfurcht an. Nicht minder die vocation von der Frau Mutter meines höchst-abgelebten Herrn, ingleichen von Ihro Hochgräffl. Excell. denen sämtlichen gnädigsten Herren Grafen zu Walldeck, zu welchen zugleich besondere vocationen von der Madame Comtesse d'Appermont, et Marquise de Valombre, namens ihres hiesigen ursuliner-Closters, nicht minder vom hiesigen Stifft, sodann auch von der Stadt Friblar selbst, unter beygelegten Gagen, kamen; undt wie diese vocationen von allen zu gleicher Zeit mir findt conferiret worden, also habe dieselben von 1730 hero, sämtlich behalten; außer daß vorbesagte Dame zu Walldeck im 75 jahr dero Alters endtlich verstorben seyn.

Der Zärtlichkeit meiner Natur ungeachtet, habe die viele fatiguen, undt mit denen practischen Bemühungen verknüpfte Verdrießlichkeiten die 19 jahre durch, bey einer ordentlichen diaet, ohne Krankheiten zurückgeleget, obwohl für dem studio medico, mithin für der Wissenschaft und Beobachtung der medicinal-Regeln öftern Krankheiten unterworfen gewesen bin: wie aber 1733. der bekannte durchgehende morbus epidemicus grassirte, so bey vielen indolis malignae war, undt ich so tages, als nachtes zu sehr überhäufet wurde, wobey ich nachtes einen stets stündenden Nebel wahrnahm, wurde ich am Ende, undt wie dieses ortes, endtlich die Krankheit völlig nachließ, von einem hitzigen Brust- undt Fluß Fieber befallen, so d. 5ten Martii 1733. am 7ten Tage, fast alle Hoffnung des Lebens zu nehmen schien, woraus aber endtlich völlig elucirte. Von 1730 hero, habe zwar verschiedene Veranlassungen zu höheren undt profitablern medicinal-würden gehabt: allein ich habe dieselbe zeithero decliniret, indem mir öftere Veränderungen, auß verschiedenen urjachen, bedenklich fallen.

Das von O. genannte Buch¹⁾, welches er in einem Alter von 29 Jahren veröffentlichte, ist Friedrich Anton Ulrich, Fürsten zu Waldeck, gewidmet unter Beifügung eines in dem Stil der damaligen Zeit gehaltenen schwülstigen Gedichtes. Daran schliessen sich lateinische Glückwunschdistychen von Seiten des Grossvaters Rudiger de Westhoven, Electoralis, ac diversorum Imperii statuum Consiliaris & Archiater, wie er sich nennt, mit der Ueberschrift: Suo haud degenero, ex genere Nepoti perquam dilecto; von dem Oheim Herm. Wern. Engelb. de Westhoven, der sich als S. R. J. Eques, Comes Palatinus Caesareus, Regiae Majestatis Borussiae Consiliarius belli, Medicinae Doctor, Caesareae naturae Curiosorum Academiae Hermophilus, Regii ac Electoralis Borusso-Brandenburgici Collegii Medici Adjunctus per Comitatum Marcanum, nec non Reipublicae Hammonensis Consul unterzeichnet und nach Büchner Mitglied der Akademie seit dem 10. April 1713 und Poeta laureatus war, und von Professor Wilh. Neuhaus zu Hamm, Ovelgüns ehemaligem Lehrer, der seinen einstigen Schüler als Illustris nostrae gloria prima Scholae und als den Gelehrten moribus ac vultu conspicendus avi feiert. Zwei deutsche Begrüßungsgedichte sind, das eine von Joh. Philip. Wüesten, Fürstl. Waldeck. Rath u. Geh. Secretarius, das andere von Heinrich Philipp Steinrück unterzeichnet. Das Werk beginnt zunächst mit dem Abdruck eines längeren Morgen-Gebetes, welches vor Gebrauch des Brunnens, sodann eines zweiten Gebetes, welches nach glücklich vollendeter Brunnen-Kur gesprochen werden soll. In der Vorrede an den „nach Standes Gebühr geehrten Leser“ finden sich u. a. folgende die Denkungsart O.'s charakterisirende Aeusserungen:

1) Der genaue Titel lautet: Rudig. Frider. Ovelguni | Hattingâ Guestphali, | Der Urzney Doctorn, auch Fürstlichen Waldecki- | chen Hoff- und Brunnen-Medici, | Gründlicher Natur-gemässer | Entwurff | Derer Abhalten Bildungs- | chen | Mineral- | Wasser, | Oder, derer so genannten | Sauer- und | Salz-Brunnen, | Darinnen sothane beneßt dem Ort, nach der Hütto- | rie, eigentlichen Mineralischen Gehalt, innerlichen und auß | serlichen Medicinal-Kräfften im Trinden und Baden, beneßt | dem Gebrauch, beydes zur Cur und Praeservation, bestmüg- | lichst entbedet, und ihre vortrefflichen Wirkungen mit würd- | lichen Exempeln guten Theils beleet werden. Mengersinghausen | Gedruckt von Christoph Konert, | Fürstl. Waldeck. Hof- und Regierungs-Buchdrucker, 1725. [XVI], 382 S. Beigegeben ist ein Druckfehler-Verzeichniss: „Indem der Auctor dieier Brunnen-Beschreibung die Correctur nicht selbst übernehmen können.“

„So lebe ich der zuversichtlichen Hoffnung, der billige Leser, werde an dieser wohlmeinenden Arbeit, ein geneigtes Belieben tragen, dem unbilligen aber kan, und will ich auffer dem nicht gefallen. Es ist immittelst ein trauriges privilegium derer sterbenden, irren dörfen, gar nicht irren wollen, ist der gröffeste Irrthum, weil dieses über die Menschheit, so zu sagen in die Gottheit gehet. Weil du daher, mein werther Leser! auch ein Mensch bist: So wirst du mir als einem Menschen, zu gute halten, wo du hier oder da was antreffen soltest, welches nicht nach deinem Geschmack ist, oder, wo ich, deiner Meinung nach, gefehlet haben soll.“

In acht Kapiteln handelt der Verfasser von der Geschichte der Stadt Wildungen und ihrer Brunnen, verbreitet sich eingehend über den mineralischen Gehalt dieser²⁾ und die ihnen innewohnenden Heilkräfte, bietet Beispiele gut gelungener Kuren und schliesst mit Belehrungen über den innerlichen Gebrauch des Wildunger Wassers und die Anwendung von Bädern. Die Schrift nimmt in der reichen Litteratur über das Wildunger Bad einen ehrenvollen Platz ein. In seiner Physikalisch-chemischen Beschreibung des Wildunger Brunnen (Leipzig 1791) verweist C. H. Strucke (S. 32) denjenigen, der Lust hat, ausführliche Nachricht über den Brunnen und die Geschichte der Stadt Wildungen zu lesen, auf Ovelgün, „welcher sich hierin vorzügliche Mühe gegeben hat“. „Die gründlichste Beschreibung (von Wildungen), sagt er auf S. 36, gab der in W. practisirende Arzt und Fürstl. Waldeckische Hof- und Brunnen-Medicus, Ovelgün, heraus.“ Strucke kritisirt im Besonderen das Kapitel über den mineralischen Gehalt des Brunnens, welcher zahlreiche mit Fleiss, und nach den damaligen Zeiten mit vieler Kenntniss unternommene Versuche enthalte. Wenn man aus O.'s Versuchen keine Resultate ziehen könne, so liege dies daran, „weil eines Theils die damalige Kenntniss in diesem Fache noch nicht so klar und entschieden war, dass sich seine Arbeit nicht oft widersprechen sollte; und andern Theils, wegen der Ausgedehntheit der Erzählung, der Faden seiner Idee zu sehr verloren geht.“ „O.'s Nachfolger, D. Muth, — sagt er später, — gab eine Nachlese zu seines Herrn Vorgängers Werke heraus. Eigentlich ist es ein kurzer Auszug aus dem erstern Werke.“

Am fruchtbarsten zeigte sich O.'s litterarische Thätigkeit, nachdem er 1738 zum Mitglied der Leopoldinisch-Carolinischen Akademie ernannt worden war. Es hat sich bei den Akten derselben das Schreiben erhalten, welches er an den Präsidenten — es war dies Andreas Elias Büchner, der Geschichtschreiber der Akademie, damals Professor in Erfurt — gerichtet hat, um seine Aufnahme in die ehrwürdige Körperschaft zu erwirken. Dasselbe lautet:

HochEdelgebohrner, Best- und hochgelehrter Herr!
Insonders Hochgehrtester, undt hochgeschätzter Herr!

Da im hiesigen Damen-Kloster, die Ankunfft verschiedener Erfurtischer pensionaires vernehme; So habe zugleich das Vergnügen, mich zu erinnern, in den hamburgischen gelehrten Zeitungen gelesen zu haben, daß Ew. HochEdelgebohrn bereit fürm Jahr, an die stelle, meines vormahligen praeceptoris, in Botanicis, et curiosis, des sehl. lieben H. professoris Bayers, zum Würdigsten praeside Naturae Curiosorum, findt erhoben worden. Gleich wie nun die Ehre habe, bey dieser Gelegenheit Ew. HochEdelgeb: zu dieser ruhmwürdigen Charge mit ergebenstem Gemüthe zu gratulieren, undt anbey langjähriges selbst-wohlendes Wohlwesen Treulichst anzuwünschen: also nehme mir die Freyheit einige Kleinigkeiten anzulegen, welche dieses mahl aus einer eilenden Feder geflossen findt, undt darum, von Ew. HochEdelgeb: hoffentlich die Gütigkeit eines geneigten Nachsehens erhalten werden. Nachdem meiner Mutter Bruder, von Westhoven, ein ehemahliges Wittgliedt dieses so nütlichen, als schätzbahren Collegii, für einigen jahren Todes verblieben, welcher de angina undt sonst einige Tractätgen hinterlassen; So ist mir eingefallen, meiner obliegenden pflicht zum Theil gemäß, stat dessen etwas Ew. HochEdelgeb. zuzufenden, im fall Was darunter begriffen seyn mögte, so einen platz in den E. N. C. verdiente. Ich würde mir dieses für eine Ehre schätzen, undt fals das Glück genießen sollte, wie erwehnter mein sehl. oncle, in das Collegium ill. N. C. recipieret zu werden, mich äußersten Fleißes bemühen, durch sorgfältigste Beobachtung der medicinal-Casuum, undt deren fleißige

2) Besonders auch des Salzbrunnens, den er, wie er in Acta V, p. 311 sagt, zuerst beschrieben hat. „Wildungensis aqua mineralis Sassa dicta, (der Salzbrunnen) quam primus descripsi.“

communication mich dessen würdig zu machen; Wollten Ew. HochEdelgeb., mir die Ehre einer Antwort gönnen, Würden Sie mich dadurch sehr verpflichten, nicht weniger, wenn ich dieselben bemühen dürfte, gelegentlich meinem einigen, noch lebenden dortigen H. promotori, H. Hoff-Rath Such, meinen Ergebenen Empfehl. zu sagen. Der mich dagegen zu möglichsten Gegendiensten obligiere, undt mit aller Hochachtung verharre

Fritzlar d. 8^{br.}
1737.

Ew. HochEdelgeb.
Meines Hochgehrtesten, undt
Hochgeschätzten Herrn
gehorsamer Diener
Rd. Fd. Ovelgün D. Com. palat. Caesar.
Medic. provinc. Mogunt. et Archiat. Waldeck.

Unser Repertorium (Bd. I, p. 153 — 154) zählt 40 Observationes auf, die O. in Vol. V—X der Acta und Vol. II, III der Nova Acta in den Jahren 1737 bis 1764 — die jeweilig letzte der in den einzelnen Bänden erschienenen trägt stets den Vermerk des Datums, an welchem die Sendung an die Akademie abging — niedergelegt hat. Es sind interessante und lehrreiche Fälle aus seiner ausgedehnten Praxis, die er zu Nutz und Fromm seiner ärztlichen Collegen (e re medica esse duxi, bemerkt er z. B. VI, 264, casum hunc rarius obvium cum publico communicare, novellis medicis, nisi me conjectura fallit, usui futurum) veröffentlicht, daneben ein (V, 312) seiner Beschreibung des Wildunger Brunnens entnommener, den er in das Lateinische übertragen hat. Fanden doch die Observationes gerade in den Acta die weiteste Verbreitung, wie daraus hervorgeht, dass in den Jahren 1755—1771 sogar eine deutsche Uebersetzung der Ephemeriden herauskam¹⁾. F. L. Wigand in seiner Historia fontium medicatorum Wildungensium (Marburgi 1802) p. 260 nennt O. daher auch einen Medicus recentis memoriae celeberrimus, qui acidularum nostrarum historiae, indoli, elementis et viribus, tam investigandis, quam promulgandis, multum laboris impendit. Dabei waren damals seit O.'s Tod bereits Jahrzehnte verflossen. Dass O. ein vielgeehrter und weitbekannter Arzt war, ergibt sich auch aus der Erzählung der von ihm, meist glücklich, geleiteten Kuren. So ruft ihn der Landgraf von Hessen nach Rothenburg (VI, 303); ein lungenkranker Militär, der von einer glücklichen Kur O.'s gehört, kommt von Luxemburg nach Fritzlar und wird geheilt (VI, 304). O. zieht aus seinen Beobachtungen Lehren und Raths schläge für den Praktiker. „Facile ergo hinc liquet“, sagt er beispielsweise (V, 308), „opus esse, ut & minimorum, quae alias non curat praetor, exactissimam ubique habeat rationem Medicus“ oder (X, 178) „Nostrum namque est, non nostra, sed naturae voce loqui, Naturae imperamus, si naturae obtemperamus.“ Ein andres Mal (X, 181) „Tanti interest, non formulas solum remediorum congerere, sed & ipsa remedia nosse“ oder mit Galenus: „Solus qui naturam aegrotantis novit, & morbi dispositionem, & vim auxilii, quod adhibebitur, praeterea tempus, quo utendum ipso est, audere possit, usus auxilio jam explorato ratione, spem confirmare experientia“ (X, 181). Heilgehülften und Kurpfuschern gegenüber wahrt er die Würde des ärztlichen Standes. „Cristas tandem aliquando daponet hoc genus hominum“ (nämlich Chirurghi et tantum non barbitonsores), ruft er ihnen, nachdem er einen hartnäckigen Fall von Gonorrhoe, an welchem sich jene vergebens versucht, glänzend geheilt hatte, zu (VI, 264), „ubi videbit Medicis cedere morbos, tamquam incurabiles ab illis relictos.“ Mögen diese Observationes

1) Dieselben erschienen unter dem Titel Der Römisch Kaiserlichen Akademie der Naturforscher auserlesene Medicinisch-Chirurgisch-Anatomisch-Chymisch- und Botanische Abhandlungen. Aus dem Lateinischen in das Deutsche übersezt. Theil 1—20. Nürnberg 1755—1771. Es ist darin nur das aufgenommen, was damals zur Arzneiwissenschaft gerechnet wurde, während von den philosophischen, mathematischen u. a. Observationes nur die Titel angeführt werden. Welcher Beliebtheit die Akademiepublikationen sich zu jener Zeit erfreuten, erhellt gleich aus den ersten Worten, womit sich das Unternehmen beim Publikum einführte. „Es sind — heisst es in der Vorrede — die schönen und rühmlichen Bemühungen, welche die Hochansehnliche Kaiserliche Akademie der Naturforscher schon fast seit hundert Jahren zur Verbeßerung und Erweiterung der Arzneywissenschaft angewendet hat, bißher mit so allgemeinen Beyfall aufgenommen worden, daß man wohl wenige Schriften von dieser Art sehen wird, welche sich eine so lange Zeit in so vortheilhaften Ansehen erhalten hätten.“ Bis zur Uebersetzung von O.'s Beiträgen ist das Unternehmen indessen nicht vorgeschritten; es wurden im Ganzen nur die beiden ersten Decennien der Ephemerides — immerhin eine stattliche Reihe — in das Deutsche übertragen.

nun auch inhaltlich nach dem heutigen Stande der Wissenschaft veraltet sein, so bieten sie zur Charakteristik ihres Verfassers noch immer die werthvollsten Anhaltspunkte. O. zeigt sich überall als ein gebildeter Mann, der neben seiner Fachwissenschaft auch seine lateinischen Klassiker noch zu schätzen weiss und gern citirt und zwar nicht nur bekanntere wie Cicero (X, 195, N. A. III, 273, 277, 295), Horaz (X, 195), Plautus (X, 179; N. A. III, 277), Virgil (X, 195, N. A. II, 187), sondern auch entlegene Autoren wie Claudianus (X, 179), Juvenalis (X, 195), Lucretius (X, 180), Martialis (X, 176), Persius (X, 190), Phaedrus (N. A. II, 192), Seneca (X, 195) u. a. Zu philosophischer Bildung gesellt sich ein gesundes Urtheil, Lebenserfahrung und Lebensweisheit, die sich bei den späteren Observationen mitunter in den Sentenzen, womit er dieselben schliesst, offenbaren. „Ex his interim adparet“, heisst es z. B. (VII, 73), „ut in magnis magnus est, ita in minimis non esse minimum, arborem non arborem Platonis.“ „Subinde“, sagt er an anderer Stelle (IX, 306), „rarius quantumvis, curat temeritas, quae non curavit ratio“ und noch in seinem letzten Aufsatz spricht er von den schädlichen Wirkungen des trium litterarum tyrannus: ira. Wohlthuend berührt die dankbare Anhänglichkeit, die O. seinem Grossvater von Westhoven, dessen Treue und Liebe, wie er in der Lebensskizze sagt, er bis zur Grube verehren wollte, thatsächlich bis an sein Lebensende bewahrt hat. Seine Dissertation hat er ihm gewidmet. „Quotiescunque, Ave Venerande“, heisst es daselbst, „Tuorum beneficiorum in me collatorum memoriam gratâ mente recolo; toties nequeo temperare mihi, quin in ruborem totus suffundar: à teneris enim, quod Graeci dicunt, unguiculis, tot in me extare voluisti beneficentiae Tuae monumenta, ut quicquid dixero minus sit.“ Er erinnert daran, wie er ihn in sein Haus aufgenommen und seiner Ermahnungen habe theilhaftig werden lassen. „Revera summâ laetitiâ adhuc perfundor“, fährt er fort, „quoties mentem subeunt tot Sacra, tot Philologica juxta atque Philosophica, tot Medica toties per tot annorum decursum affectu plusquam paterno propinata.“ Er weist darauf hin, wie er auch während der Studienjahre sein wohlwollender Berather geblieben „Testis est omni major exceptione litterarum non contemnendus numerus, quas ad me saepenumero dare haud gravatus es, urgente quantumvis negotiorum undique affluentium mole: iis vero tot rerum chymicarum aequae atque Medicarum me participem esse voluisti, ut eas adhuc dum relegens laetus exultem.“ Daneben gedenkt er, wie er ihn nun auch einer gesicherten Lebensstellung zuführen wolle. „Neque tamen hic benevolentiae Tuae in me finis fuit. Enim vero studiis meis vix coronide adornatis, in mandatis mihi dedisti, ut itineri finem imponam, spe certissima fretus, Te quaecunque Practica Tua, quorum magnam partem jam mihi vendico, mecum benevolé communicaturum fore.“ Und so nennt er ihn auch noch nach Jahrzehnten: Avus maternus nunquam mihi sine grato animi sensu nominandus (V, 302), magni nominis (VI, 255), aeternum venerandus, summus quondam medicus practicus, (X, 181). „Studiis medicis ad finem perductis“, erzählt er von ihm (X, 188), „ad unam omnes visitans Saxoniae & Thuringiae Academias, nominatissimorum Professorum nonnemo sibi persuasum esse adfirmabat, Dn. Avum Westhovium ope tincturae universalis, seu lapidis Philosophorum, tantos in morbis, ordinariis non cedentibus, fecisse progressus.“ Einen gleichaltrigen Studiengenossen O.'s lernen wir Acta VI, p. 255 in Franz Ernst Brückmann, Mitglied der Leopoldinisch-Carolinischen und der Berliner Akademie der Wissenschaft kennen „quo, quod nunquam non laetus recordor“, sagt O., per biennium Jenae familiarissime olim usus sum.“ Brückmann, im J. 1697 geboren, war Arzt in Braunschweig, später in Wolfenbüttel. Was O.'s Verhältniss zur Akademie anlangt, so hat er, wie wir sahen, sein dem Präsidenten Büchner schriftlich gegebenes Versprechen, sich „äussersten Fleisses bemühen zu wollen, durch sorgfältigste Beobachtung der medicinal-Casuum, und deren fleissige communication“ sich der erbetenen Auszeichnung würdig zu machen, redlich zu erfüllen gesucht und damit auch dem § 9 der akademischen Leges Genüge gethan, worin den Mitgliedern aufgegeben wurde, „ut, Ephemeridibus annuis conficiendis, augendis atque orandis indefessam navent operam.“ Er ist aber nicht bloss in Befolgung des Wahlspruches der Akademie ein fleissiges, sondern auch ein treues und anhängliches Mitglied derselben geworden und geblieben. „Accipite haec mea qualiacunque“, ruft er den Collegen (VIII, Appendix p. 70) zu, „fronte serena, id est: vestra. Non nobis, sed publico nati sumus. Tam notum, quam quod notissimum est, secundum legem primam Academiae nostrae, gloriam Dei Medicaeque artis illustrationem, & proximi inde resultans commodum, illius scopum & cynosuram esse unicam. Cognitum

exploratumque non minus habetis, lemma nostrum Academicum: nunquam otiosus. Non latet Vos, tum hoc, tum alia, quae in symbolum Academiae, Lege XXI nobis concessa sunt, jungi memorabili hoc effato, non tam ut ornamentum ordinis sint, quam incitamentum.“ Er freut sich über die Publikationen der Akademie und die stattliche Zahl der Mitglieder, deren Ziel die Begründer der Akademie bekanntlich gern mit demjenigen der Argonauten (vgl. Büchner p. 33—37) verglichen — nannten sich doch der Stifter Johann Lorenz Bausch selbst Jason und sein Nachfolger im Präsidium Johann Michael Fehr Argonauta. „Veterum Argonautarum“, sagt er (X, 197), „secundum Orpheum 49, iudice Apollonio 53, ex sententia Valerii Flacci 51, numerante Hygino 68, Apollodoro 44 fuere. At vero, cui eorum numerum inire lubet, qui huic expeditioni Argonauticae interfuere, observabit longe plures, nimirum 379. jam anno Aerae Christianae 1727, eos tacitus ut praeteream, qui satis numerose sequentibus annis sedulam in hoc ordine suam collocarunt operam. Quibus rebus factum est, ut non unus liber pellibus compactus, ceu de expeditione veterum Argonautica a Langio dictum, sed hanc tres Decuriae, decem Centuriae, & Voluminum¹⁾ idem numerus loquantur.“ „Quod restat — so schliesst er seine Betrachtung (X, 199), „votorum meorum summa est, ut nunquam, neque Jason, nec Argonautarum copia, expeditioni nostrae Argonauticae desint, & haec ipsa omnem in posteritatem atque memoriam perennet.“

Die äusseren Verhältnisse O.'s müssen günstige gewesen sein, da ihm der Vater, der als Rentner lebte, ausreichende Mittel zu einem sorgenfreien Leben hinterlassen haben dürfte. Dazu kamen dann noch die Erträge einer ausgedehnten und zum Theil vornehmen Praxis. Daher sah er sich auch nicht veranlasst, profitablere Medizinalwürden, wie er sich ausdrückt, anzunehmen. Er lebte vielmehr, soweit es sein Beruf gestattete, seiner Gesundheit, die von Jugend auf eine zarte gewesen und gönnte sich auch zeitweilige Erholung durch Urlaub. So erwähnt er seine Abwesenheit vom Hofe (V, 301), einen Besuch in der Heimath (V, 302), einen Aufenthalt in Volckmarsheim (V, 306), wobei wir erfahren, wie er sich bei solchen Gelegenheiten die Zeit vertreibt: „more meo numerum civium, regionis, murorum, & nullius non rei conditionem inquirenti mihi incurrebat magnus numerus lapidum“ u. s. w. Seine letzten Beobachtungen sandte O. am 26. März 1764, also in einem Alter von 68 Jahren, aus Fritzlar an die Akademie nach Halle, wohin Büchner gegen Ende Dezember 1744 an Hofmann's Stelle berufen werden war. Von der Zeit ab fehlt jedes Lebenszeichen. Eine gedruckte Leichenpredigt, wie sie nach O.'s Zeugniß über seinen Grossvater v. Westhoven existirt, hat sich leider weder auf den Berliner Bibliotheken noch auf einer Anzahl namhafter deutscher Universitäts-Bibliotheken nachweisen lassen. Ein an das protestantische Pfarramt zu Fritzlar gerichtetes Gesuch, das Todesjahr O.'s aus den dortigen Kirchenbüchern festzustellen, blieb ohne den gewünschten Erfolg, die an das dortige katholische Pfarramt gerichtete gleiche Bitte, welcher ebenfalls bereitwillig entsprochen wurde, brachte leider auch nicht den erhofften Aufschluss. Wir müssen uns daher mit Rotermunds (s. oben S. 135) Angabe begnügen, dass O. in den 70er Jahren des vorigen Jahrhunderts, also in einem hohen Alter, verstorben sei.

1) d. i. der Acta, deren X. Band vollendet war.

1. Die Akademie im Allgemeinen.

A. Zur Geschichte der Akademie.¹⁾

1. Succincta narratio ortus et progressus Academiae Naturae Curiosorum cum legibus societatis, et nominibus collegarum. Misc. cur. Decuria I, Annus II, p. [XXIII—LXVI].
2. Leges²⁾ S. R. J. Societatis Academicae Naturae-Curiosorum. Misc. cur. Decuria II, Annus I, Appendix, Nr. I.
3. Lucas Schroeckius, Historica continuatio progressus Academiae Leopoldinae-Imperialis Naturae Curiosorum. Misc. cur. Decuria II, Annus VII, p. [IX—XLVI].
4. G. C. Kirchmaier, Oratio in laudem et memoriam Academiae Leopoldino-Imperialis Naturae Curiosorum. Misc. cur. Decuria II, Annus IX, Appendix, p. 1—14.
5. Henricus Fridericus Delius, De nupero et praesenti Academiae statu. Nova Acta VIII, p. 131.
6. Uebernahme des Protektorats durch den Fürsten von Hardenberg u. Uebersiedelung der Akademie nach Bonn. Nova Acta X (= II), P. I, Praefatio, p. I—XXVI.
7. Ch. G. Nees v. Esenbeck, Die Akademie der Naturforscher am 3. Aug. 1840. Nova Acta XIX (= XI), Suppl. II, p. XI, XVII.
8. Berathungen des Adjuncten-Collegii betr. eine auf den Grund der Leopoldinisch-Carolinischen Akademie zu errichtende Central-Akademie und allgemeine Hochschule. Nova Acta XXII (= XIV), P. II, p. XLIII.
9. Adresse und Bitte der Akademie an die Fürsten und Regierungen, die Kammern und deutschen Mitbürger. Nova Acta XXIII (= XV), P. I, p. XVII.
10. Die zweite Säcularfeier der Akademie zu Wiesbaden, 21. Sept. 1852. Nova Acta XXIV (= XVI), P. I, p. IX, LI.
11. Bericht über die am 2. bis 4. Mai 1859 in Jena gehaltene Conferenz der Adjuncten. Nova Acta XXVII (= XIX), p. LIII.

1) Vgl. Andreas Elias Büchner, *Academiae Sacri Romani Imperii Leopoldino-Carolinae Naturae Curiosorum historia*. Halae Magdeb. 1755. — Johann Daniel Ferdinand Neigebaur, *Geschichte der Kaiserlichen Leopoldino-Carolinischen Deutschen Akademie der Naturforscher während des zweiten Jahrhunderts ihres Bestehens*. Jena 1860. — Willi Ule, *Geschichte der Kaiserlichen Leopoldinisch-Carolinischen Deutschen Akademie der Naturforscher während der Jahre 1852—1887 mit einem Rückblick auf die frühere Zeit ihres Bestehens*. Halle 1889. Daneben: Hermann Engelhardt, *Kurze Geschichte der Kaiserlichen Leopoldinisch-Carolinischen Akademie der Naturforscher bis zum Jahre 1878*. Sonderabdruck aus den Sitzungsberichten der naturwissenschaftlichen Gesellschaft Isis zu Dresden 1879. — Arnim Graesel, *Die Kaiserliche Leopoldinisch-Carolinische Deutsche Akademie der Naturforscher*. Blätter für Handel, Gewerbe und sociales Leben; Beiblatt der Magdeburgischen Zeitung. Jg. 1882. — Für die Akademie und ihre Geschichte kommen noch in Betracht die in Hannover von Seemann seit 1852 herausgegebene „Bonplandia“ in ihren ersten Jahrgängen und die seit 1859 bestehende „Leopoldina. Amtliches Organ der Kaiserlichen Leopoldino-Carolinischen Deutschen Akademie der Naturforscher.“

2) Selbständige Ausgaben der Leges erschienen öfters, so *Sacrae Caesareae Majestatis Mandato et Privilegio Leges S. R. J. Academiae Naturae Curiosorum confirmatae atque munitae*. Recusae Halae Magdeb. 1756. 4^o, die uns vorliegt. Vgl. Büchner p. 103.

B. Die Publikationen der Akademie.¹⁾

1. Epistola invitatoria ad celeberrimos Europae medicos. Misc. cur. Decuria I, Annus I, p. [XVI ad XXIV].
2. Michael Bernhard Valentini, Historia literaria S. R. J. Academiae Naturae Curiosorum. Misc. cur. Decuria II, Annus III, Appendix, p. 573—592; Annus IV, Appendix, p. 217—235; Annus V, Appendix, p. 167—184; Decuria III, Annus I, Appendix, p. 147—164; III, Appendix, p. 113—129; IV, Appendix, p. 167—178; V/VI, Appendix, p. 81—90; VII/VIII, Appendix, p. 78—84.
3. Ernennung der „Bonplandia“ zum Organ der Akademie. Nova Acta XXIV (= XVI), P. II, p. IX—XII.
4. Inhalt des akademischen Theils im 1. Bande und in der ersten Hälfte des 2. Bandes der „Bonplandia“. Nova Acta XXIV (= XVI), P. II, p. XIII.
5. Inhalt des akademischen Theils in der zweiten Hälfte des 2. bis zum Schluss des 3. Bandes der „Bonplandia“. Nova Acta XXV (= XVII), P. II, p. XXXVI.
6. Ankündigung der „Leopoldina“. Nova Acta XXVII (= XIX), p. LVII.
7. Leopoldina.²⁾ Heft II, Nr. 1—8. Sept. 1860—Apr. 1861 in N. A. XXVIII (= XX); Nr. 9—15. Mai 1861—Nov. 1862 in N. A. XXIX (= XXI). — Heft III. Nr. 1—6. Dec. 1861—März 1862 in N. A. XXIX (= XXI); Nr. 7—15. Mai—Okt. 1862 in N. A. XXX (= XXII). — Heft IV. Nr. 1—9. Febr. 1863—Jan. 1864 in N. A. XXX (= XXII); Nr. 10—13. Mai—Nov. 1864 in N. A. XXXI (= XXIII); Nr. 14. 15. Febr. 1865 in N. A. XXXII (= XXIV), P. I. — Heft V. Nr. 1—8. Apr.—Nov. 1865 in N. A. XXXII (= XXIV), P. I; Nr. 9—15. Jan.—Sept. 1866 in N. A. XXXIII (= XXV), P. I. Heft VI. Nr. 1. Jan. Febr. 1867 in N. A. XXXIII; Nr. 2—10. März 1867—Sept. 1868 in N. A. XXXIV; Nr. 11. 12. Dec. 1868—Febr. 1869 in N. A. XXXV; Nr. 13—15 in N. A. XXXVI.

C. Die Mittel der Akademie, ihre Gönner und ihre Sammlungen.³⁾

1. Syllabus patronorum et fautorum Academiae Naturae Curiosorum. Misc. cur. Decuria II, Annus I, p. [XXVIII—XXX].
2. Dona a fautoribus Academia collata. Nova Acta X (= II), P. I, p. XLII; XI (= III), P. I, p. LXV; XII (= IV), P. II, p. VIII; XIII (= V), P. II, p. XXIII; XIV (= VI), P. II,

1) Büchner p. 73—90, 106—108, 118—120, 131—132, 135—137, 141—143, 150—152, 157—158, 164—165. — Neugebauer p. 11—13, 67—100, 122. — Ule p. 55—78. — Ausserdem die Indices zu den Miscellanea curiosa sive Ephemerides von Wurffbain, Michaelis u. Kellner. (Vgl. die Vorrede zu Bd. 1 des Repertoriums.)

2) Die Hefte I, VII u. ff. erschienen selbständig.

3) Büchner p. 541—581. — Neugebauer p. 18—19; 314—329. — Ule p. 90—122. — Ueber die Akademiebibliothek insbesondere Academiae Caesareae Leopoldino-Carolinae Naturae Curiosorum Bibliotheca physica, medica, miscella partim sociorum munificentia partim ipsius sumtibus comparata. Praemittitur de nonnullis ad eam spectantibus praefatio Andreae Eliae Büchneri. Halae Magdeb. 1755. — Academiae... Bibliotheca... Quam nunc ab anno MDCCLVI usque ad annum MDCCLXVI continuatam sistit Andreas Elias Büchner. Halae Magdeb. 1767. — Oscar Grulich, Leiden und Freuden einer wandernden Bibliothek. Centralblatt für Bibliothekswesen hrsg. v. O. Hartwig u. K. Schulz. Jg. II, 1885, p. 117—135. — Ders., Geschichte der Bibliothek und Naturaliensammlung der Kaiserlichen Leopoldinisch-Carolinischen Deutschen Akademie der Naturforscher. Halle 1894. — Ders., Katalog der Bibliothek der Kaiserlichen Leopoldinisch-Carolinischen Deutschen Akademie der Naturforscher. Lfg. 1—8. Halle 1887—1898. (In Commission bei W. Engelmann in Leipzig.) — Ueber die Bibliothek der Akademie bringt die „Leopoldina“ seit Jg. XV, 1879 regelmässige Jahresberichte.

p. XI; XV (= VII), P. II, p. XV; XVI (= VIII), P. II, p. IX; XVII (= IX), P. II, p. XVII; XVIII (= X), P. I¹⁾, p. VII; XIX (= XI), P. II, p. XXI; XX (= XII), P. I, p. XV; XXI (= XIII), P. I, p. XIII; P. II, p. XI; XXII (= XIV), P. II, p. XXI; XXIII (= XV), P. II, p. XXI; XXV (= XVII), P. I, p. XXVI, P. II, p. XIX; XXVI, P. II, p. XXX; XXVII (= XIX), p. LIX.

3. Das Geschenk des Kaisers von Oesterreich i. J. 1856 u. 1857. Nova Acta XXVI (= XVIII), P. II, p. XV.
4. Beiträge zu den Fonds der Akademie. Nova Acta XXVII (= XIX), p. XIII.

D. Die Cotheniusstiftung insbesondere.²⁾

1. Henricus Fridericus Delius, Notitia legati Cotheniani, adjuncto themate primo, ad praemium impetrandum. Nova Acta VIII, Appendix, p. 183, 191.
2. Programm der Cothenius'schen Preisstiftung. Nova Acta XXVII (= XIX), p. XXXVI.

E. Preisaufgaben der Akademie.

1. Die Demidoff'schen Preise.³⁾ Nova Acta XXIV (= XVI), P. I, p. XCIII, CXLIII; P. II, p. LXI, XXV (= XVII), P. I, p. IX, LXIX; P. II, p. XXXI; XXVI (= XVIII), P. I, p. IX; XXVII (= XIX), p. XVIII, XXIV.
2. Prämie G. Kieser's.⁴⁾ Nova Acta XXVII (= XIX), p. XLIII.

F. Verhältniss der Akademie zu dem Verein deutscher Aerzte zu Paris.⁵⁾

1. Affiliation des Vereins der deutschen Aerzte in Paris mit der Akademie. Nova Acta XXIV (= XVI), P. II, p. XVII, XLV.
2. H. L. Meding, Fest-Bericht der zehnjährigen Stiftungsfeier des Vereins deutscher Aerzte in Paris. Nova Acta XXIV (= XVI), P. II, 32 p.
3. Jahresbericht des Vereins deutscher Aerzte in Paris 1854/55. Nova Acta XXV (= XVII), P. I, p. LXXXVII; 1855/56 N. A. XXVI (= XVIII), P. I, p. XXV; 1856/57 N. A. XXVI (= XVIII), P. I, p. XLI.

2. Die Mitglieder der Akademie.

A. Die Protektoren der Akademie.⁶⁾

1. Literae ad Dn. Raymundum, principem de Montecucoli, ab Argonauta scriptae cum responso. Misc. cur. Decuria II, Annus I, Appendix, Nr. II.
2. Apollo *τετρατέγγης*, sive gratulatio propter Principis noviter declaratum Protectoratum Heli-anthi. Misc. cur. Decuria II, Annus I, Appendix, Nr. III.

1) In der Regel an P. II angebunden, weil mit diesem erschienen.

2) Neigebaur p. 100—106, 315—317. — Ule p. 79—85.

3) Neigebaur p. 107—117. — Ule p. 85—86.

4) Neigebaur p. 117—119. — Ule p. 86—87.

5) Neigebaur p. 321—322. — Ule p. 248—249.

6) Büchner p. 343—362. — Neigebaur p. 13, 123—143. — Ule p. 12—13, 29, 123—124. Vgl. dazu die Widmungen der einzelnen Bände der *Miscellanea curiosa*, *Acta* und *Nova Acta*.

3. *Litterae ad Dn. Anselmum Franciscum S. Sed. Mogunt. Archi-Episcopum pro suscipiendo S. R. J. Academiae Naturae Curiosorum protectoratu una cum responso.* Misc. cur. Decuria II, Annus I, Appendix, Nr. IV.
4. *Ad Dn. Anselmum Franciscum gratulatoria et eucharistica.* Misc. cur. Decuria II, Annus I, Appendix, Nr. V.

B. Der Präsident.¹⁾

Protokoll bei der Wahl des neuen Präsidenten. *Nova Acta XXVI (= XVIII), P. II, p. X.*

C. Die Adjunkten.²⁾

Adjuncti Academiae. Misc. cur. Decuria II, Annus I, p. XXXIX—XL; *Nova Acta IX (= I), p. [IX]; X (= II), P. I, p. XIV; XXIII (= XV), P. II, p. XVI; XXV (= XVII), P. II, p. XXXIX; XXVI (= XVIII), P. II, p. XXIX.*

D. Die Mitglieder.³⁾

a. Gesamtmitgliederverzeichnisse.⁴⁾

1. *Academiae Naturae Curiosorum nomina, qui adhuc in vivis operas suas conjungunt.* Misc. cur. Decuria I, Annus II, p. [LXIII—LXVI].
2. *Progressus Academiae Naturae Curiosorum, catalogo patronorum et collegarum expressus a Georgio Wolfgango Wedelio.* Misc. cur. Decuria II, Annus I, p. [XI—XXXV].
3. *Catalogus S. R. J. Academiae Naturae Curiosorum collegarum omnium, cum nominibus, agnominibus et tempore receptionis.* Misc. cur. Decuria II, Annus III, p. [X—XV]; VI, p. [IX]—[XVI]; Decuria III, Annus I, p. [X]—[XVII].
4. *Catalogus Dnn. Collegarum Academiae Caesareae Leopoldino-Carolinae Naturae Curiosorum.* Acta I, p. [IX].
5. *Die Kaiserl. Leopoldinisch-Carolinische Akademie der Naturforscher zu Breslau am 1. Januar 1856.* *Nova Acta XXV (= XVII), P. II, p. XXXIX.*

b. Verzeichnisse neu aufgenommener Mitglieder.

1. *Catalogus nobiliss. dominorum in Academiam ab a. 1693 hucusque [1712] receptorum.* *Ephemerides.* Centuria I/II, p. [XVI].
2. *Catalogus dn. collegarum Academiae in eandem receptorum 1727—1736.* Acta IV, p. [XXIII].
3. — 1737—1739. Acta V, p. [XV].
4. — 1740—1741. Acta VI, p. [XXIII].

1) Biographien von Präsidenten s. Abschnitt d.: Einzelne Mitglieder. — Büchner p. 363—410. — Neigebaur p. 14—15, 144—170. — Ule p. 125—128.

2) Büchner p. 439—454. — Neigebaur p. 17, 175—185. — Ule p. 131—136, 245. — Ueber die Directores Ephemeridum insbesondere Büchner p. 411—438. — Neigebaur p. 16—17, 171—174. — Ule p. 129—130. — Ueber die Vorstände der Fachsektionen Ule p. 137—140. — Ueber die Beamten der Akademie Ule p. 141—142.

3) Büchner p. 455—540. — Neigebaur p. 17—18, 185—314. — Ule p. 143—242, 245—247.

4) Ein Verzeichniss damals lebender Mitglieder giebt Friedrich Börner in seinen *Nachrichten jetzt lebender Aerzte*, Bd. 3, Stück 2, Wolfenbüttel 1753, und zwar als „Anhang. Nachricht von den gegenwärtig lebenden Mitgliedern der römisch kaysrl. Akademie der Naturforscher“. — Büchner p. 463—540. — Neigebaur p. 188—313. — Ule (mit Nachträgen und Ergänzungen zu Neigebaur) p. 147—242. Regelmässig im Januarheft verzeichnet auch die Leopoldina die Mitglieder und zwar abwechselnd nach dem Alphabet, nach den Adjunktenkreisen und den Fachsektionen.

5. Catalogus dn. collegarum Academiae in eandem receptorum 1741—1742. Acta VII, p. [XIX].
6. — 1743—1747. Acta VIII, p. [VII].
7. — 1748—1750. Acta IX, p. [XXVII].
8. — 1751—1753. Acta X, p. [XVII].
9. — 1754—1756. Nova Acta I, p. [XV].
10. — 1757—1760. Nova Acta II, p. [IX].
11. — 1761—1765. Nova Acta III, p. [XIX].
12. — 1765—1770. Nova Acta IV, p. [XVII].
13. — 1770—1773. Nova Acta V, p. [XI].
14. — 1773—1778. Nova Acta VI, p. [XIII].
15. — 1778—1781. Nova Acta VII, p. [XVII].
16. — 1781—1791. Nova Acta VIII, p. XIX.
17. — 1791—1818. Nova Acta IX (= I), p. [XIII].
18. — 1818 ad mensem Octobrem 1820. Nova Acta X (= II), P. I, p. XV.
19. — 1820—1822. Nova Acta XI (= III), P. I, p. LXXII.
20. — 1823—1824. Nova Acta XII (= IV), P. II, p. V.
21. — 1825—1826. Nova Acta XIII (= V), P. II, p. XIX.
22. — ¹⁾1828—1829. Nova Acta XIV (= VI), P. II, p. VII.
23. — 1830 usque ad Calendas Julii 1831. Nova Acta XV (= VII), P. I, p. XIII.
24. — a Calendis Julii 1831 usque ad Calendas Septembris 1833. Nova Acta XVI (= VIII), P. II, p. IX.
25. — a Calendis Septembris 1833 usque ad Cal. Septembr. 1835. Nova Acta XVII (= IX), P. II, p. XI.
26. — a die III. Augusti 1836 usque ad Calendas Januarii 1838. Nova Acta XVIII (= X), P. I²⁾, p. III.
27. — a die III. Augusti 1838 usque ad Idus Octobres 1841. Nova Acta XIX (= XI), P. II, p. XV.
28. — ab Idibus Octobribus 1841 usque ad Idus Octobres 1843. Nova Acta XX (= XII), P. I, p. XI.
29. — Idibus Octobribus 1844. Nova Acta XXI (= XIII), P. II, p. IX.
30. — ab ineunte anno 1845 ad ultimum usque Decembrem 1849. Nova Acta XXII (= XIV), P. II, p. XV.
31. — a mense Octobris 1850 usque ad Junium 1852. Nova Acta XXIII (= XV), P. II, p. XIII.
32. — ab a. 1852 usque ad Decembrem 1853. Nova Acta XXIV (= XVI), P. I, p. CXLVII.
33. — a mense Decembris 1853 usque ad ultimum Augusti 1854. Nova Acta XXIV (= XVI), P. II, p. XCVII.
34. — ab exeunte Octobri 1854 usque ad ultimum Maii 1855. Nova Acta XXV (= XVII), P. I, p. XXII.
35. — a mense Julii 1855 usque ad ultimum Januarii 1856. Nova Acta XXV (= XVII), P. II, p. XV.
36. — a mense Januarii 1856 usque ad ultimum Martii 1857. Nova Acta XXVI (= XVIII), P. I, p. XVI.
37. — a mense Maii 1857 usque ad ultimum Martii 1858. Nova Acta XXVI (= XVIII), P. II, p. XIX.
38. — a mense Julii 1858 usque ad mensem Augusti 1859. Nova Acta XXVII (= XIX), p. XLVII.

1) 1827 fanden keine Aufnahmen statt.

2) In der Regel an P. II angebunden, weil mit diesem erschienen.

c. Verzeichnisse verstorbener Mitglieder.

1. Academicorum nomina, qui circa ortum collegii albo inscripti fuerunt, et jam e vivis excesserunt, aut valedixerunt. Misc. cur. Decuria I, Annus II, p. [LX—LXII].
2. Catalogus dn. collegiarum hujus Academiae demortuorum 1726—1736. Acta IV, p. [XXXII].
3. — 1736—1739. Acta V, p. [XX].
4. — hactenus quousque quidem nobis constat. Acta VI, p. [XXV]; VII, p. [XXI]; VIII, p. [X]; IX, p. [XXIX]; X, p. [XIX]; Nova Acta I, p. [XX]; II, p. [XII]; III, p. [XXVI]; IV, p. [XXIV]; V, p. [XVIII]; VI, p. [XIX]; VII, p. [XXI]; VIII, p. [XXX]; XXIII (= XV), P. II, p. XVII.

d. Einzelne Mitglieder.¹⁾

A.

- Achard, Franciscus Carolus (Nr. 821). Nova Acta VI, p. [XVIII].
- Ackermann, Joannes Christianus Gottlieb (Nr. 846). Nova Acta VII, p. [XX].
- Ackner, Michael Joseph (Nr. 1506). Nova Acta XXIII (= XV), P. II, p. XIV; XXV (= XVII), P. II, p. XL.
- Acoluthus, Johan. (Nr. 151). Misc. cur. Decuria II, Annus VI, p. [XVI]; Decuria III, Annus I, p. [XV]. Acta I, p. [XIV].
- Acoluthus, Joannes Carolus (Nr. 487). Acta V, p. [XVIII].
- Adamowicz, Adamus Ferdinandus (Nr. 1710). Nova Acta XXVI, P. II, p. XXII.
- Adelbulner, Michael (Nr. 516). Acta VII, p. [XIX].
- Adelmann, Franciscus Georgius Blasius ab (Nr. 1615). Nova Acta XXV (= XVII), P. I, p. XXIV; P. II, p. XL.
- Adelmann, Franz Joseph (Nr. 1090). Nova Acta XI (= III), P. I, p. LXXII; XXV (= XVII), P. II, p. XL.
- Adinolphi, Paschalis (Nr. 787). Nova Acta VI, p. [XIV].
- Adlung, Joh. Christoph (Nr. 77). Misc. cur. Decuria II, Annus I, p. [XXXIV]; III, p. [XIII]; VI, p. [XIII]; Decuria III, Annus I, p. [XIII]. Acta I, p. [XII].
- Adolphi, Christianus Michaël (Nr. 298). Acta I, p. [XX]; X, p. [XIX].
- Afzelius, Adam (Nr. 939). Nova Acta IX (= I), p. [XXI].
- Agardh, Carl Adolph (Nr. 1061). Nova Acta X (= II), P. I, p. XXIII; XXV (= XVII), P. II, p. XL.
- Agardh, Jacob Georg (Nr. 1325). Nova Acta XVIII (= X), P. I²⁾, p. III; XXV (= XVII), P. II, p. XL.
- Agassiz, Ludwig (Nr. 1347). Nova Acta XVIII (= X), P. I²⁾, p. V; XXV (= XVII), P. II, p. XL.
- Albers, Johann Friedrich Hermann (Nr. 1673). Nova Acta XXV (= XVII), P. II, p. XLI; XXVI (= XVIII), P. I, p. XX.
- Alberti, Michaël (Nr. 297). Acta I, p. [XX]; Nova Acta II, p. [XII]. Memoria ejus. Nova Acta II, Appendix, p. 409—426.

1) Für die persönlichen Verhältnisse zahlreicher Mitglieder kommen auch die den einzelnen Bänden der Acta I—X und Nova Acta I—IX, wie vordem der Miscellanea curiosa sive Ephemerides, vorgesetzten Catalogi Dominorum Collegiarum, quorum observationes physico-medicae hoc volumine continentur (qui pro hoc tomo observationes physico-medicas communicaverunt), in Betracht, worin gewöhnlich Amt, Würden und Wohnort derselben angegeben sind. Der zweite Theil des ersten Bandes des Repertoriums verzeichnet die in Betracht kommenden Namen in alphabetischer Reihenfolge.

2) Die betr. Continuatio catalogi ist in der Regel an Pars II angebunden.

- Albrecht, Gottlieb (Nr. 273). Ephemerides. Centuria I/II, p. [XVIII]; Acta I, p. [XIX].
- Albrecht, Joannes Sebastianus (Nr. 418). Acta IV, p. [XXVI]; Nova Acta VI, p. [XIX]. Memoria ejus. Appendix, p. 435—444.
- Albrecht, Joh. Petrus (Nr. 99). Misc. cur. Decuria II, Annus I, p. [XXXV]; III, p. [XIV]; VI, p. [XIV]; Decuria III, Annus I, p. [XIV]; Acta I, p. [XIII].
- Albrich, Joannes (Nr. 501). Acta VI, p. [XXIII]; X, p. [XXI].
- Allmacher, Joh. Frider. (Nr. 82). Misc. cur. Decuria II, Annus I, p. [XXXIV]; III, p. [XIII]; VI, p. [XIII]. Memoria ejus a M. B. Valentini. VII, Appendix, p. 265—280. Decuria III, Annus I, p. [XIII]. Acta I, p. [XII].
- Almeloveen, s. Janssonius ab Almeloveen.
- Altenstein, Sigism. Carl v. Stein zum Altenstein (Nr. 985). Nova Acta IX (= I), p. [XXVII].
- Alton, Eduardus d' (Nr. 1012). Nova Acta X (= II), P. I, p. XVIII.
- Alton, Eduard d' (Nr. 1355). Nova Acta XIX (= XI), P. II, p. XV.
- Ammann, Paulus (Nr. 28). Misc. cur. Decuria I, Annus II, p. [LXV]; Decuria II, Annus I, p. [XXXII]; III, p. [XI]; VI, p. [X]; Decuria III, Annus I, p. [XI]. Acta I, p. [X].
- Ammon, Fridericus Augustus de (Nr. 1743). Nova Acta XXVI, P. II, p. XXVII.
- Anderson, Joannes (Nr. 420). Acta IV, p. [XXVI]; VII, p. [XXII].
- Andersson, Nilus Joannes (Nr. 1675). Nova Acta XXVI, P. I, p. XXI.
- Andral, G. (Nr. 1519). Nova Acta XXIV (= XVI), P. I, p. CXLVII.
- Anhorn de Hartwiss, Sylvius Samuel. (Nr. 187). Misc. cur. Decuria III, Annus I, p. [XVII]; Acta I, p. [XVI].
- Apinus, Johan. Ludovicus (Nr. 217). Ephemerides. Centuria I/II, p. [XVI]; Acta I, p. [XVII].
- Apinus, Sigismund. Jacob. (Nr. 386). Acta I, p. [XXIV].
- Arand, Franciscus Jacobus (Nr. 840). Nova Acta VII, p. [XIX].
- Arendt, Nicolaus de (Nr. 1627). Nova Acta XXV (= XVII), P. II, p. XV, XLI.
- Arnold, Georgius Christianus (Nr. 798). Nova Acta VI, p. [XV]; XIII (= V), P. II, p. XXII.
- Arnoldi, Carolus Guilelmus (Nr. 1629). Nova Acta XXV (= XVII), P. II, p. XV, XLI.
- Arnott. s. Walcker-Arnott.
- Arppe, Adolphus Eduardus (Nr. 1652). Nova Acta XXVI, P. I, p. XVII.
- Aubert, Peter Alexander (Nr. 1229). Nova Acta XIV (= VI), P. II, p. VII; XXV (= XVII), P. II, p. XLI.
- Audebard de Férussac [Andr. Stephan Justin Pascal Joseph Friedrich], baron d' (Nr. 1179). Nova Acta XII (= IV), P. II, p. V.
- Auer, Aloysius (Nr. 1672). Nova Acta XXVI, P. I, p. XX.
- Autenrieth, Hermannus Fridericus (Nr. 2024¹). Nova Acta XI (= III), P. I, p. LXXXV; XXV (= XVII), P. II, p. XLI.
- Autenrieth, Joannes Henr. Ferdin. d' (Nr. 2023²). Nova Acta XI (= III), P. I, p. LXXXV.
- Avogadro, Amadeus, s. Quaregna.

B.

- Baeck, Abraham (Nr. 551). Acta IX, p. [XXVII].
- Baer, Carl Ernst v. (Nr. 1067). Nova Acta X (= II), P. I, p. XXIV; XXV (= XVII), P. II, p. XLI.
- Baglivus, Georgius (Nr. 238). Ephemerides. Decuria I/II, p. [XVII]; Acta I, p. [XVIII].

1) 1124, s. Vol. XII, P. II, p. 5, Anm.

2) 1123, s. Vol. XII, P. II, p. 5, Anm.

- Baier, Ferdinandus Jacobus (Nr. 437). Acta IV, p. [XXVIII]. Memoria ejus. Nova Acta VIII, Appendix, p. 117—130. (Cum imagine.)
- Baier, Joh. Jacobus (Nr. 281). Ephemerides. Centuria I/II, p. [XIX]; Acta I, p. [XIX]; IV, p. [XXXV]. Memoria ejus. Acta IV, Appendix, 14 p. (Cum imagine.)
- Baier, Joh. Jacob (Nr. 695). Nova Acta IV, p. [XIX]; VIII, p. [XVII].
- Bail, Carolus Adolphus Emmo Theodorus (Nr. 1732). Nova Acta XXVI, P. II, p. XXV.
- Bakker, Gerbrandus (Nr. 1089). Nova Acta X (= II), P. I, p. XXVI.
- Balbi, Adrianus comes (Nr. 1449). Nova Acta XXII (= XIV), P. II, p. XV.
- Baldinger, Ernestus Godofredus (Nr. 739). Nova Acta V, p. [XII]; VIII, p. [XVII].
- Balduin, Christian. Adolph. (Nr. 50). Misc. cur. Decuria II, Annus I, p. [XXXIII]; III, p. [XII]; VI, p. [XI]; Decuria III, Annus I, p. [XII]; Acta I, p. [XI].
- Banks, Josephus (Nr. 896). Nova Acta VIII, p. [XXV].
- Barker-Webb, Philippus (Nr. 1373). Nova Acta XIX (= XI), P. II, p. XVII.
- Barkow, Joh. Carl Leopold (Nr. 1230). Nova Acta XIV (= VI), P. II, p. VII; XXV (= XVII), P. II, p. XLI.
- Barla, Johann Baptist (Nr. 1586). Nova Acta XXIV (= XVI), P. II, p. XCVII; XXV (= XVII), P. II, p. XLI.
- Barth, Joannes Michael (Nr. 581). Acta X, p. [XVIII].
- Barth, Johann Heinrich (Nr. 1587). Nova Acta XXIV (= XVI), P. II, p. XCVII; XXV (= XVII), P. II, p. XLI.
- Baster, Jobus (Nr. 544). Acta VIII, p. [IX].
- Batigne (Nr. 701). Nova Acta IV, p. [XX]; VIII, p. [XXXIV].
- Battierius, Samuel (Nr. 289). Ephemerides. Centuria I/II, p. [XIX]; Acta I, p. [XX].
- Bauer, Joannes Fridericus (Nr. 387). Acta I, p. [XXIV], VIII, p. [XI].
- Bauer, Joannes Henricus Josephus (Nr. 583). Acta X, p. [XIX].
- Bausch, Johann. Laurent. (Nr. 1). Misc. cur. Decuria I, Annus II, p. [XXVII—XXIX] (cum imagine), [LX]; Decuria II, Annus I, p. [XXXI]; III, p. [X]; VI, p. [IX]; Decuria III, Annus I, p. [X]; Acta I, p. [IX].
- Bayer, Philippus Antonius (Nr. 992). Nova Acta X (= II), P. I, p. XV.
- Baylle, Ludov. de (Nr. 946). Nova Acta IX (= I), p. [XXII].
- Bechstein, Joann. Matth. (Nr. 938). Nova Acta IX (= I), p. [XXI].
- Beck, Heinrich Christian (Nr. 1520). Nova Acta XXIV (= XVI), P. I, p. CXLVII; XXV (= XVII), P. II, p. XLI.
- Beck, Joannes (Nr. 856). Nova Acta VII, p. [XXI].
- Becmann, Bernardus Ludovicus (Nr. 618). Nova Acta II, p. [IX], [XIV].
- Beckmann, Joannes (Nr. 754). Nova Acta V, p. [XIV].
- Behn, Wilhelm Friedrich Georg (Nr. 1478^b). Nova Acta XXIV (= XVI), P. I, p. CXLVII; XXV (= XVII), P. II, p. XLI.
- Behr, Georg. Henricus (Nr. 482). Acta V, p. [XVII].
- Behrens, Conradus Bartholdus (Nr. 208). Ephemerides. Centuria I/II, p. [XVI]; Acta I, p. [XVI], V, p. [XX].
- Behrens, Rudolph. Augustus (Nr. 376). Acta I, p. [XXIII]; IX, p. [XXX].
- Beigel, Hermann (Nr. 1616). Nova Acta XXV (= XVII), P. I, p. XXIV, P. II, p. XLI.
- Beilschmied, Carolus Traugott (Nr. 1348). Nova Acta XVIII (= X), P. I¹⁾, p. V.

1) Die betr. Continuatio catalogi ist in der Regel an P. II angebunden.

- Beinert, Carolus Christianus (Nr. 1726). *Nova Acta XXVI*, P. II, p. XXIV.
- Belbo, Alphonsus Corti de Sancto Stephano s. Corti.
- Bell, Thomas (Nr. 1561). *Nova Acta XXIV* (= XVI), P. I, p. CLI; XXV (= XVII), P. II, p. XLI.
- Bellermann, Johannes Joachimus (Nr. 1288). *Nova Acta XVII* (= IX), P. II, p. XI.
- Bellingeri, Carl Franz Joseph (Nr. 1304). *Nova Acta XVII* (= IX), P. II, p. XIII; XXV (= XVII), P. II, p. XLII.
- Bentham, Georg (Nr. 1299). *Nova Acta XVII* (= IX), P. II, p. XIII; XXV (= XVII), P. II, p. XLII.
- Benvenuti, Josephus (Nr. 611). *Nova Acta* I, p. [XIX]; VIII, p. [XVII].
- Bérard, Peter Honorius (Nr. 1546). *Nova Acta XXIV* (= XVI), P. I, p. CL; XXV (= XVII), P. II, p. XLII.
- Berckhey s. Le Franck Berckhey.
- Berends, Car. Aug. Guil. (Nr. 895). *Nova Acta IX* (= I), p. [XVI].
- Berg, Petrus Jonas (Nr. 698). *Nova Acta IV*, p. [XX]; VIII, p. [XXXIII].
- Bergemann, Carl (Nr. 1262). *Nova Acta XV* (= VII), P. I, p. XIV; XXV (= XVII), P. II, p. XLII.
- Bergen, Carolus Augustus de (Nr. 575). *Acta X*, p. [XVIII]; *Nova Acta II*, p. XIII.
- Berger, Ernestus (Nr. 1512). *Nova Acta XXIII* (= XV), P. II, p. XV.
- Berger, Joh. Godofr. de (Nr. 171). *Misc. cur. Decuria III*, Annus I, p. [XVI]; *Acta I*, p. [XV]; IV, p. [XXXIII].
- Berger a Siebenbrunn, Joannes Josephus (Nr. 578). *Acta X*, p. [XVIII]; *Nova Acta I*, p. [XXI].
- Berger, Joannes Nepom. (Nr. 991). *Nova Acta IX* (= I), p. [XXVIII]; XXIII (= XV), P. II, p. XVII.
- Bergmann, Georgius Guilelmus (Gottlob Heinrich) (Nr. 1426). *Nova Acta XXI* (= XIII), P. II, p. IX; XXV (= XVII), P. II, p. XLII.
- Bergmann, Torbernus (Nr. 663). *Nova Acta III*, p. [XXIII]; VIII, p. [XXXIII].
- Berkeley, Miles Josephus (Nr. 1711). *Nova Acta XXVI*, P. II, p. XXIII.
- Berner, Gottlieb Ephraim (Nr. 382). *Acta I*, p. [XXIII].
- Bernhardi, Joannes Jacobus (Nr. 1084). *Nova Acta X* (= II), P. I, p. XXV.
- Bernhold, Joannes Michael (Nr. 850). *Nova Acta VII*, p. [XX]; VIII, p. [XVII].
- Bernstein, Heinr. Agathon (Nr. 1588). *Nova Acta XXIV* (= XVI), P. II, p. XCVII; XXV (= XVII), P. II, p. XLII.
- Berthelot, Sabinus (Nr. 1209). *Nova Acta XIII* (= V), P. II, p. XX; XXV (= XVII), P. II, p. XLII.
- Berthold, Arnold Adolph (Nr. 1243). *Nova Acta XIV* (= VI), P. II, p. IX; XXV (= XVII), P. II, p. XLII; XXVI, P. II, p. XXIX.
- Bertini, Aloysius (Nr. 802). *Nova Acta VI*, p. [XV].
- Bertoloni, Anton (Nr. 1374). *Nova Acta XIX* (= XI), P. II, p. XVII; XXV (= XVII), P. II, p. XLII.
- Bertuch, Frid. Justin. (Nr. 890). *Nova Acta IX* (= I), p. [XV].
- Berzelius, Joannes Jacobus a (Nr. 1013). *Nova Acta X* (= II), P. I, p. XVIII.
- Besnard, Anton Franz (Nr. 1589). *Nova Acta XXIV* (= XVI), P. II, p. XCVII; XXV (= XVII), P. II, p. XII.
- Besser, V. S. (Nr. 2052¹⁾). *Nova Acta XI* (= III), P. I, p. LXXVIII.

1) 1152, s. Vol. XII, P. II, p. 5, Ann.

- Beudant, F[ranz] S[ulpice] (Nr. 2053¹). Nova Acta XI (= III), P. I, p. LXXVIII.
- Beurer, Joannes Ambrosius (Nr. 566). Acta IX, p. [XXIX]; Nova Acta I, p. [XXI].
- Beust, Ernst August. Graf v. (Nr. 1069). Nova Acta X (= II), P. I, p. XXIV; XXV (= XVII), P. II, p. XLII.
- Beyrich, Heinr. Ernst (Nr. 2). Nova Acta XXV (= XVII), p. II, p. XLII.
- Bezoet, Hermannus (Nr. 703). Nova Acta IV, p. [XX].
- Bianchi, Joh. Baptista (Nr. 309). Acta I, p. [XXI].
- Bibra, Ernst Freiherr v. (Nr. 1427). Nova Acta XXI (= XIII), P. II, p. IX; XXIII (= XV), P. II, p. XVII; XXV (= XVII), P. II, p. XLII.
- Bicker, Lambertus (Nr. 699). Nova Acta IV, p. [XX].
- Bidder, Fridericus (Nr. 1638). Nova Acta XXV (= XVII), P. II, p. XVII, XLII.
- Bierling, Caspar Theophilus (Nr. 54). Misc. cur. Decuria I, Annus II, p. [LXVI]; Decuria II, Annus I, p. [XXXIII]; III, p. [XII]; VI, p. [XII]; Decuria III, Annus I, p. [XII]. Acta I, p. [XI].
- Bilguer, Joannus Ulricus (Nr. 649). Nova Acta III, p. [XXII].
- Bird, Fridericus Ludovicus Henricus (Nr. 1305). Nova Acta XVII (= IX), P. II, p. XIV.
- Birner, Henricus Guilelmus Ferdinandus (Nr. 1742). Nova Acta XXVI, P. II, p. XXVII.
- Bischof, Carl Gustav Christoph (Nr. 1001). Nova Acta X (= II), P. I, p. XV, XVII; XXV (= XVII), P. II, p. XXXIX.
- Bischoff, Christoph Heinrich Ernst (Nr. 1014). Nova Acta X (= II), P. I, p. XVIII; XXV (= XVII), P. II, p. XLII.
- Bischoff, Ludwig Wilhelm Theodor (Nr. 1402). Nova Acta XX (= XII), P. I, p. XI; XXV (= XVII), P. II, p. XLII.
- Bischoff, Theophilus Guilelmus (Nr. 1215). Nova Acta XIII (= V), P. II, p. XXI.
- Blainville, Henricus de (Nr. 1015). Nova Acta X (= II), P. I, p. XIX.
- Blank, Bonavita (Nr. 934). Nova Acta IX (= I) p. [XXI].
- Blasius, Gerard. (Nr. 103). Misc. cur. Decuria II, Annus I, p. [XXXV]; III, p. [XIV]; VI, p. [XIV]; Decuria III, Annus I, p. [XIV]; Acta I, p. [XIII].
- Blasius, Johann H. (Nr. 1403). Nova Acta XX (= XII), p. XI; XXV (= XVII), P. II, p. XLIII.
- Blaw, Matthaeus (Nr. 236). Ephemerides. Centuria I/II, p. [XVII]; Acta I, p. [XVIII].
- Bleeker, Peter. (Nr. 1493). Nova Acta XXIII (= XV), P. II, p. XIII; XXV (= XVII), P. II, p. XLIII.
- Bley, Ludovicus Franciscus (Nr. 1730). Nova Acta XXVI, P. II, p. XXV.
- Bloch, [Marcus Eliser] (Nr. 861). Nova Acta VIII, p. [XIX].
- Blom, Carolus Magnus (Nr. 929). Nova Acta VIII, p. [XXIX].
- Bluff, Matthias Josephus (Nr. 1286). Nova Acta XVII (= IX), P. II, p. XI.
- Blume, Carl Ludwig v. (Nr. 993). Nova Acta X (= II), P. I, p. XVI; XXV (= XVII), P. II, p. XLIII.
- Blumenbach, Joannes Fridericus (Nr. 1208). Nova Acta XIII (= V), P. II, p. XIX.
- Blytt, Matthias Numsen (Nr. 1404). Nova Acta XX (= XII), p. XI; XXV (= XVII), P. II, p. XLIII.
- Bocconus, Paulus (Nr. 223). Ephemerides. Centuria I/II, p. [XVI]; Acta I, p. [XVII].
- Boddaert³, Petrus (Nr. 749). Nova Acta V, p. [XIII].

1) 1153, s. Vol. XII, P. II, p. 5, Anm.

2) Bei Neigebaur Nr. 1556. Vgl. unsere Einleitung zum Anhang.

3) Bei Neigebaur Bodart.

- Boeber (Nr. 923). *Nova Acta IX* (= I), p. [XIX].
- Boecker, Friedrich Wilhelm (Nr. 1540). *Nova Acta XXIV* (= XVI), P. I, p. CXLIX; XXV (= XVII), P. II, p. XLIII.
- Boecklin, Franciscus Fridericus Sigismundus Augustus de Boecklinsau (Nr. 803). *Nova Acta VI*, p. [XV].
- Boecler, Philippus Henricus (Nr. 597). *Nova Acta I*, p. [XVII]; II, p. [XIV].
- Boehm, Josephus Georgius (Nr. 1676). *Nova Acta XXVI*, P. I, p. XXI.
- Boehm, Ludwig (Nr. 1365). *Nova Acta XIX* (= XI), P. II, p. XVI; XXV (= XVII), P. II, p. XLIII.
- Boehm, Maurit. Joann. (Nr. 930). *Nova Acta IX* (= I), p. [XX].
- Boehmer, Philippus Adolphus (Nr. 536). *Acta VIII*, p. [VIII]; *Nova Acta VIII*, p. [XXX].
- Boehr, Georg. Henr. (Nr. 876). *Nova Acta VIII*, p. [XXII].
- Boeli, Johann Fridericus (Nr. 416). *Acta IV*, p. [XXV], [XXXVIII].
- Boenneken, Joannes Wolfgang Fridericus (Nr. 515). *Acta VII*, p. [XIX]; *Nova Acta IV*, p. [XXV].
Memoria ejus. Nova Acta V, Appendix, p. 217—222.
- Boerner, Fridericus (Nr. 562). *Acta IX*, p. [XXVIII]; *Nova Acta III*, p. [XXVII].
- Boerner, Nicolaus (Nr. 470). *Acta V*, p. [XV].
- Boetticher, Joannes Gottlieb (Nr. 493). *Acta V*, p. [XIX].
- Bojanus, Ludwig Heinrich v. (Nr. 1016). *Nova Acta X* (= II), P. I, p. XIX. Nekrolog von A. W. Otto. *Nova Acta XV* (= VII), P. I, p. XXXVII—XLVI.
- Boier, Wenzel, H. (Nr. 1479). *Nova Acta XXII* (= XIV), P. II, p. XIX; XXV (= XVII), P. II, p. XLIII.
- Boissier de Sauvages s. Sauvages.
- Bolle, Carolus Augustus (Nr. 1630). *Nova Acta XXV* (= XVII), P. II, p. XVI, XLIII.
- Bomaer, Valmont de (Nr. 669). *Nova Acta III*, p. [XXIV].
- Bonaparte, Carl Lucian Julius Lorenz (Nr. 1562). *Nova Acta XXIV* (= XVI), P. I, p. CLI; XXV (= XVII), P. II, p. XLIII.
- Bonfiglius, Onuphrius (Nr. 325). *Acta I*, p. [XXI].
- Bonnet, Carolus (Nr. 662). *Nova Acta III*, p. [XXIII].
- Bonnewyn, Heinrich (Nr. 1617). *Nova Acta XXV* (= XVII), P. I, p. XXIV; XXV (= XVII), P. II, p. XLIII.
- Bonpland, Amadeus (Nr. 1674). *Nova Acta XXVI*, P. I, p. XXI.
- Bonz, Christophorus Gottlieb (Nr. 693). *Nova Acta IV*, p. [XIX].
- Bonz, Paul Joh. (Nr. 832). *Nova Acta VII*, p. [XVIII].
- Boon Meesch, Henricus Carolus van der (Nr. 1216). *Nova Acta XIII* (= V), P. II, p. XXI.
- Boon Mesch, Adrian. Sander van der (Nr. 918). *Nova Acta VIII*, p. [XXVII].
- Borelli, Johann Baptist (Nr. 1590). *Nova Acta XXIV* (= XVI), P. II, p. XCVIII; XXV (= XVII), P. II, p. XLIII.
- Born, Ignatius eques a (Nr. 800). *Nova Acta VI*, p. [XV]; VIII, p. [XXXVI].
- Bosch, Immanuel Jacobus van den (Nr. 750). *Nova Acta V*, p. [XIII]; VIII, p. [XXXV].
- Bosch, Johannes van den (Nr. 1306). *Nova Acta XVII* (= IX), P. II, p. XIV.
- Bourdalin, [Claudius Ludwig] (Nr. 780). *Nova Acta VI*, p. [XIII]; VIII, p. [XXXVI].
- Boy, Franc. Ant. (Nr. 951). *Nova Acta IX* (= I), p. [XXIII].
- Brambilla, Joann. Alexander de (Nr. 877). *Nova Acta VIII*, p. [XXII].
- Brandes, Rudolphus (Nr. 1070). *Nova Acta X* (= II), P. I, p. XXIV.
- Brandt, Joh. Friedrich v. (Nr. 1274). *Nova Acta XVI* (= VIII), P. II, p. X; XXV (= XVII), P. II, p. XLIII.

- Braun, Alexander (Nr. 1257). *Nova Acta XV* (= VII), P. I, p. XIII; XXV (= XVII), P. II, p. XXXIX.
- Braun, Carolus (Nr. 1521). *Nova Acta XXIV* (= XVI), P. I, p. CXLVIII; XXV (= XVII), P. II, p. XLIII.
- Braun, Carl Friedrich Wilhelm (Nr. 1405). *Nova Acta XX* (= XII), p. XII; XXV (= XVII), P. II, p. XLIII.
- Braun, Salomon (Nr. 40). *Misc. cur. Decuria II*, Annus I, p. [XXXIII]; III, p. [XII]; VI, p. [XI]; *Decuria III*, Annus I, p. [XI]; *Acta I*, p. [X].
- Brebisius, Joh. Georg. (Nr. 377). *Acta I*, p. [XXIII].
- Brehm, Alfred Edmund [nicht Eduard] (Nr. 1480). *Nova Acta XXII* (= XIV), P. II, p. XIX; XXV (= XVII), P. II, p. XLIII.
- Brehm, Christian Ludwig (Nr. 2054¹⁾). *Nova Acta XI* (= III), P. I, p. LXXVIII; XXV (= XVII), P. II, p. XLIII.
- Brehm, Joannes Martinus (Nr. 521). *Acta VII*, p. [XX]; *Nova Acta II*, p. [XIII].
- Brehm, Reinholdus Bernhardus (Nr. 1744). *Nova Acta XXVI*, P. II, p. XXVII.
- Brehmer, Gustav Adolph Robert Hermann (Nr. 1563). *Nova Acta XXIV* (= XVI), P. I, p. CLII; XXV (= XVII), P. II, p. XLIII.
- Bremser, Godofredus (Nr. 1068). *Nova Acta X* (= II), P. I, p. XXIV.
- Brenner, Joseph, Edler von Felsach (Nr. 1406). *Nova Acta XX* (= XII), p. XII; XXV (= XVII), P. II, p. XLIV.
- Brera, Valerianus Ludov. (Nr. 960). *Nova Acta IX* (= I), p. [XXIV].
- Breschet, Georgius (Nr. 1177). *Nova Acta XII* (= IV), P. II, p. V.
- Breynius, Joh. Philippus (Nr. 319). *Acta I*, p. [XXI].
- Bridel-Brideri, Samuel Elias de (Nr. 1210). *Nova Acta XIII* (= V), P. II, p. XX.
- Brignoli de Brunnhoff, Joh. de (Nr. 1331). *Nova Acta XVIII* (= X), P. I²⁾, p. III; XXV (= XVII), P. II, p. LXXI.
- Brinius, Johann. Thomas (Nr. 427). *Acta IV*, p. [XXVII].
- Brisseau-Mirbel, C[hrétien] F[rédéric] (Nr. 2009³⁾). *Nova Acta XI* (= III), P. I, p. LXXIV.
- Brizzi, Orestes de (Nr. 1450). *Nova Acta XXII* (= XIV), P. II, p. XV; XXV (= XVII), P. II, p. XLIV.
- Broca, Petrus Paulus (Nr. 1861). *Nova Acta XXVII* (= XIX), p. XLVII.
- Brongniart, Alexander (Nr. 1196). *Nova Acta XII* (= IV), P. II, p. VII.
- Bronn, Heinrich Georg (Nr. 1270). *Nova Acta XVI* (= VIII), p. IX; XXV (= XVII), P. II, p. XLIV.
- Brotero, Felix de Avellar (Nr. 1017). *Nova Acta X* (= II), P. I, p. XIX.
- Brown, Robert (Nr. 1018). *Nova Acta X* (= II), P. I, p. XIX; XXV (= XVII), P. II, p. XLIV.
- Bruck, Jonas (Nr. 1649). *Nova Acta XXV* (= XVII), P. II, p. XLIV; XXVI, P. I, p. XVI.
- Bruecke, Ernst (Nr. 1522). *Nova Acta XXIV* (= XVI), P. I, p. CXLVIII; XXV (= XVII), P. II, p. XLIV.
- Brueckmann, Franciscus Ernestus (Nr. 378). *Acta I*, p. [XXIII]; X, p. [XX].
- Bruening, Georgius Florentius Henricus (Nr. 768). *Nova Acta V*, p. [XVI].
- Brugmans, Sebaldus Justinus (Nr. 1011). *Nova Acta X* (= II), P. I, p. XVIII.

1) 1154, s. Vol. XII, P. II, p. 5, Anm.

2) Die betr. Continuatio catalogi ist in der Regel an P. II angebunden.

3) 1109, s. Vol. XII, P. II, p. 5, Anm.

- Brugnatelli, Ludovicus (Nr. 931). Nova Acta VIII, p. [XXIX].
- Bruickmann, Urbanus Fridericus Benedictus (Nr. 837). Nova Acta VII, p. [XVIII].
- Brunn, Johannes Conradus liber baro a (Nr. 135). Misc. cur. Decuria II, Annus VI, p. [XV]; Decuria III, Annus I, p. [XV]. Acta I, p. [XIV]; IV, p. [XXXIII], Memoria ejus. Appendix, 13 p.
- Brunschwitzius, Joh. Georg. (Nr. 395). Acta I, p. [XXIV], IV, p. [XXXVII].
- Bscherer, Daniel (Nr. 126). Misc. cur. Decuria II, Annus III, p. [XV]; VI, p. [XV]; Decuria III, Annus I, p. [XV]. Acta I, p. [XIII].
- Buch, Leopold v. (Nr. 1019). Nova Acta X (= II), P. I, p. XIX; XXIV (= XVI), P. II, p. C bis CXXV.
- Buchnerus s. Buechner.
- Bucholtz, Guilielmus Henricus Sebastianus (Nr. 717). Nova Acta IV, p. [XXII]; VIII, p. [XVII].
- Buckland, Wilhelm (Nr. 2055¹). Nova Acta XI (= III), P. I, p. LXXVIII; XXV (= XVII), P. II, p. XLIV.
- Budaeus, Gottlieb (Nr. 239). Ephemerides. Centuria I/II, p. [XVII]; Acta I, p. [XVIII].
- Buddaeus, Augustinus (Nr. 390). Acta I, p. [XXIV]; X, p. [XX].
- Budge, Julius (Nr. 1502). Nova Acta XXIII (= XV), P. II, p. XIV; XXV (= XVII), P. II, p. XLIV.
- Buechner, Andreas Elias (Nr. 389). Acta I, p. [XXIV]; Nova Acta IV, p. [XXIV]. Memoria ejus. Nova Acta IV, Appendix, p. 299—314. (Cum imagine).
- Buechner, Joannes Andreas (Nr. 1091). Nova Acta XI (= III), P. I, p. LXXII.
- Buechner, Joann. Andr. Guil. (Nr. 898). Nova Acta IX (= I), p. [XVI].
- Buechnerus, Joannes Godofredus (Nr. 393). Acta I, p. [XXIV]; IX, p. [XXX].
- Buescher, Joannes Godofredus (Nr. 843). Nova Acta VII, p. [XIX]; VIII, p. [XXXVII].
- Buettner, Christophorus Theophilus (Nr. 735). Nova Acta V, p. [XII]; VI, p. [XXI].
- Buettner, Franciscus (Nr. 368). Acta I, p. [XXIII].
- Bunsen, Robert Wilhelm Eberhard (Nr. 1507). Nova Acta XXIII (= XV), P. II, p. XIV; XXV (= XVII), P. II, p. XLIV.
- Buquoi, Georgius comes de (Nr. 1071). Nova Acta X (= II), P. I, p. XXIV.
- Burchard, Johann August (Nr. 1581). Nova Acta XXIV (= XVI), P. I, p. CLIII; XXV (= XVII), P. II, p. XLIV.
- Burckhard, Joh. (Nr. 257). Acta I, p. [XVIII].
- Burg, Johannes (Nr. 70). Misc. cur. Decuria II Annus I, p. [XXXIV]; III, p. [XIII]; VI, p. [XII]; Decuria III, Annus I, p. [XIII]. Acta I, p. [XI].
- Burggrav, Joannes Philippus (Nr. 514). Acta VII, p. [XIX]; Nova Acta VI, p. [XIX].
- Burghart, Godofredus Henricus (Nr. 609). Nova Acta I, p. [XVIII]; VIII, p. [XXXI].
- Burmann, Joannes (Nr. 497). Acta VI, p. [XXIII].
- Burmann, Nicolaus Laurentius (Nr. 707). Nova Acta IV, p. [XXI].
- Burmann, Petrus (Nr. 752). Nova Acta V, p. [XIV]; VII, p. [XXII].
- Burmeister, K. Hermann (Nr. 1275). Nova Acta XVI (= VIII), P. II, p. X; XXV (= XVII), P. II, p. XLIV.
- Buvry, Ludovicus Leopoldus (Nr. 1734). Nova Acta XXVI, P. II, p. XXVI.

1) 1155, s. Vol. XII, P. II, p. 5, Anm.

C.

- Cabrera, Antonius (Nr. 1092). *Nova Acta XI (= III), P. I, p. LXXII.*
- Cadet, Antonius (Nr. 763). *Nova Acta V, p. [XV].*
- Cadet, Ludovicus Claudius (Nr. 645). *Nova Acta III, p. [XXI].*
- Caisne. s. De Caisne.
- Cambessèdes, Jacob (Nr. 1244). *Nova Acta XIV (= VI), P. II, p. IX; XXV (= XVII), P. II, p. XLIV.*
- Camerarius, Alexander (Nr. 336). *Acta I, p. [XXII]; V, p. [XXI].*
- Camerarius, Elias (Nr. 192). *Misc. cur. Decuria III, Annus I, p. [XVII]; Acta I, p. [XVI]; IV, p. [XXXIV]. Memoria ejus. Acta V, Appendix, p. 169—176.*
- Camerarius, Joh.¹⁾ Rudolph. (Nr. 32). *Misc. cur. Decuria I, Annus II, p. [LXV]; Decuria II, Annus I, p. [XXXII]; III, p. [XI]; VI, p. [X]; Decuria III, Annus I, p. [XI]; Acta I, p. [X].*
- Camerarius, Rudolphus Jacobus (Nr. 157). *Misc. cur. Decuria II, Annus VI, p. [XVI]; Decuria III, Annus I, p. [XVI]; Acta I, p. [XIV]. Memoria ejus. Acta I, Appendix, p. 165—183. (Cum imagine.)*
- Camuti, Joseph. (Nr. 901). *Nova Acta VIII, p. [XXV].*
- Candolle, Alphons de (Nr. 1330). *Nova Acta XVIII (= X), P. I²⁾, p. III; XXV (= XVII), P. II, p. XLIV.*
- Candolle, August Pyramus de (Nr. 1020). *Nova Acta X (= II), P. I, p. XIX.*
- Cap de Villa, Antonius (Nr. 778). *Nova Acta V, p. [XVII]; VIII, p. [XXXV].*
- Capellen, G[odrad] A[lexander] G[erh. Philipp] van der (Nr. 1217). *Nova Acta XIII (= V), P. II, p. XXI.*
- Capeller, s. Cappeller.
- Cappel, Fridericus Wilhelmus (Nr. 819). *Nova Acta VI, p. [XVIII].*
- Cappeller, Mauritius Antonius (Nr. 411). *Acta IV, p. [XXV]; Nova Acta V, p. [XVIII]. Memoria ejus. Nova Acta V, Appendix, p. 207—216.*
- Carl, Joh. Samuel (Nr. 260). *Ephemerides. Centuria I/II, p. [XVIII]; Acta I, p. [XIX]; Nova Acta II, p. [XII].*
- Carl, Josephus Antonius (Nr. 657). *Nova Acta III, p. [XXIII].*
- Caroli, Theodorus (Nr. 163). *Misc. cur. Decuria III, Annus I, p. [XVI]; Acta I, p. [XV].*
- Carpzer, Petrus (Nr. 615)³⁾. *Nova Acta I, p. [XIX]; II, p. [XIV].*
- Carrère, Josephus Franciscus (Nr. 808). *Nova Acta VI, p. [XVI].*
- Carus, Carl Gustav⁴⁾ (Nr. 1021). *Nova Acta X (= II), P. I, p. XIX; XXV (= XVII), P. II, p. XLIV.*
- Carus, Julius Victor (Nr. 1639). *Nova Acta XXV (= XVII), P. II, p. XVII, XLIV.*
- Caspary, Robertus (Nr. 1738). *Nova Acta XXVI, P. II, p. XXVI.*
- Cassel, Franciscus Petrus (Nr. 1065). *Nova Acta X (= II), P. I, p. XXIV. Memoria ejus. Nova Acta XI (= III), P. I, p. XXXV—XL.*
- Caswell, Alexis (Nr. 1712). *Nova Acta XXVI, P. II, p. XXIII.*
- Cat. s. Le Cat.
- Celsius, Andreas (Nr. 441). *Acta IV, p. [XXVIII]; VIII, p. [XII].*

1) In den Acta und bei Büchner Elias Rudolph.

2) Die betr. Continuatio catalogi ist in der Regel an P. II angebunden.

3) Bei Neigebaur und in den Nova Acta Carpser.

4) Nicht Christianus Godofredus, wie in Bd. X steht.

- Chamisso, Adalbertus de (Nr. 1062). *Nova Acta X* (= II), P. I, p. XXIII.
- Charpentier, T[oussaint de] (Nr. 1218). *Nova Acta XIII* (= V), P. II, p. XXI.
- Chelius, Maximilianus Josephus (Nr. 1862). *Nova Acta XXVII* (= XIX), p. XLVII.
- Chemnitz, Joannes Hieronymus (Nr. 661). *Nova Acta III*, p. [XXIII]; IX (= I), p. [XVII].
- Cheraskow, Michael a (Nr. 852). *Nova Acta VII*, p. [XX].
- Chervin, Nicolaus (Nr. 1290). *Nova Acta XVII* (= IX) P. II, p. XII.
- Chiaje, Stephanus delle (Nr. 1428). *Nova Acta XXI* (= XIII), P. II, p. IX; XXV (= XVII), P. II, p. XLV.
- Chirac, Petrus (Nr. 150). *Misc. cur. Decuria II*, Annus VI, p. [XVI]; *Decuria III*, Annus I, p. [XV]; *Acta I*, p. [XIV]; IV, p. [XXXIII].
- Cirillo, Domenico (Nr. 926). *Nova Acta VIII*, p. [XXVIII].
- Civiale, Johann (Nr. 1564). *Nova Acta XXIV* (= XVI), P. I, p. CLII; XXV (= XVII), P. II, p. XLV.
- Clauder, Frider. Wilhelm. (Nr. 162). *Misc. cur. Decuria III*, Annus I, p. [XVI]; *Acta I*, p. [XV].
- Clauder, Gabriel (Nr. 67). *Misc. cur. Decuria II*, Annus I, p. [XXXIV]; III, p. [XIII]; VI, p. [XII]. *Memoria ejus a F. W. Clauder. X*, Appendix, p. 215—238. *Decuria III*, Annus I, p. [XII]; *Acta I*, p. [XI].
- Clelland, s. Mac Clelland.
- Cleyer, Andreas (Nr. 81). *Misc. cur. Decuria II*, Annus I, p. [XXXIV]; III, p. [XIII]; VI, p. [XIII]; *Decuria III*, Annus I, p. [XIII]; *Acta I*, p. [XII].
- Clot, Anton Bartholomaeus (Nr. 1291). *Nova Acta XVII* (= IX), P. II, p. XII; XXV (= XVII), P. II, p. XLV.
- Cobres, Joseph. Paul. a (Nr. 889). *Nova Acta IX* (= I), p. [XV].
- Coelho, Josephus Maria Latino (Nr. 1863). *Nova Acta XXVII* (= XIX), p. XLVII.
- Cohausen, Salentinus Eugenius (Nr. 513). *Acta VII*, p. [XIX].
- Cohn, Ferdinand Julius (Nr. 1481). *Nova Acta XXII* (= XIV), P. II, p. XIX; XXV (= XVII), P. II, p. XLV.
- Commelin, Caspar (Nr. 258). *Ephemerides. Centuria I/II*, p. [XVIII]; *Acta I*, p. [XVIII]; IV, p. [XXXV].
- Conrad, Andreas de (Nr. 573). *Acta X*, p. [XVIII].
- Conrad, Josephus de (Nr. 854). *Nova Acta VII*, p. [XXI].
- Consbruch, Joannes Fridericus (Nr. 757). *Nova Acta V*, p. [XIV].
- Consoni, Taddeus dei (Nr. 1547). *Nova Acta XXIV* (= XVI), P. I, p. CL; XXV (= XVII), P. II, p. XLV.
- Cornalia, Emilius (Nr. 1864). *Nova Acta XXVII* (= XIX), p. XLVII.
- Cornaz, Carolus Augustus Eduardus (Nr. 1653). *Nova Acta XXVI*, P. I, p. XVII.
- Corti de San Stephano Belbo, Alfons (Nr. 1585). *Nova Acta XXIV* (= XVI), P. II, p. XCVII; XXV (= XVII), P. II, p. XLV.
- Coschwitz, Georg. Daniel (Nr. 366). *Acta I*, p. [XXIII]; IV, p. [XXXVII].
- Costa, s. Da Costa.
- Cothenius, Christianus Andreas (Nr. 534). *Acta VIII*, p. [VII]; *Nova Acta VIII*, p. [XXX]. *Memoria ejus. Nova Acta VIII*, Appendix, p. 145—182. (Cum imagine.)
- Courtois, Richardus (Nr. 1276). *Nova Acta XVI* (= VIII), P. II, p. X.
- Cramer, Melchior Conradus (Nr. 440). *Acta IV*, p. [XXVIII].
- Crantz, Henricus Joannes Nepomucenus (Nr. 593). *Nova Acta I*, p. [XVI].
- Cregutus, Fridericus Christianus (Nr. 237). *Ephemerides. Centuria I/II*, p. [XVII]; *Acta I*, p. [XVIII].

- Crell, Laurentius (Nr. 827). *Nova Acta* VII, p. [XVII]; VIII, p. [XVII].
 Crellius, Joannes Fridericus (Nr. 522). *Acta* VII, p. [XX]; VIII, p. [XII]. *Memoria ejus. Acta* X, Appendix, p. 297—312. (Cum imagine.)
 Crescimbenus, Johannes Marius (Nr. 248). *Ephemerides. Centuria* I/II, p. [XVII]; *Acta* I, p. [XVIII].
 Cretzschmar, Philippus Jacobus (Nr. 1231). *Nova Acta* XIV (= VI), P. II, p. VII; XXIII (= XV), P. II, p. XVIII.
 Crocq, s. Le Crocq.
 Cropp, Fridericus Ludovicus Christianus (Nr. 603). *Nova Acta* I, p. [XVIII].
 Crueger, Daniel (Nr. 133). *Misc. cur. Decuria* II, Annus VI, p. [XV]; *Decuria* III, Annus I, p. [XV]; *Acta* I, p. [XIV].
 Crueger, s. auch Krueger.
 Crusius (Nr. 732). *Nova Acta* V, p. [XI].
 Cunier, Florens (Nr. 1458). *Nova Acta* XXII (= XIV), P. II, p. XVII.
 Curtius, Bartholom. (Nr. 312). *Acta* I, p. [XXI].
 Cuvier, Fridericus (Nr. 1093). *Nova Acta* XI (= III), P. I, p. LXXII.
 Cuvier, G[eorges de] (Nr. 1094). *Nova Acta* XI (= III), P. I, p. LXXXII.
 Czaschel, Tobias (Nr. 83). *Misc. cur. Decuria* II, Annus I, p. [XXXIV]; III, p. [XIII]; VI, p. [XIII]; *Decuria* III, Annus I, p. [XIII]; *Acta* I, p. [XII].

D.

- Da Costa, Emanuel Mendes (Nr. 579). *Acta* X, p. [XVIII].
 Da Costa de Macedo, Joachim Joseph (Nr. 1370). *Nova Acta* XIX (= XI), P. II, p. XVI; XXV (= XVII), P. II, p. LV.
 Dalberg, Carolus Theodorus Antonius Maria liber baro de (Nr. 875). *Nova Acta* VIII, p. [XXII].
 Dalemann, J[ohann] W[ilhelm] (Nr. 2025¹). *Nova Acta* XI (= III), P. I, p. LXXXV.
 Damerow, Henricus (Nr. 1865). *Nova Acta* XXVII (= XIX), p. XLVII.
 Dana, Jacobus Dwightius (Nr. 1697). *Nova Acta* XXVI, P. II, p. XX.
 Darwin, Carolus Robertus (Nr. 1713). *Nova Acta* XXVI, P. II, p. XXIII.
 Daschkow, Catharina Romanowna de (Nr. 885). *Nova Acta* VIII, p. [XXIII].
 Dauter, Nathan. Ern. (Nr. 910). *Nova Acta* IX (= I), p. [XVIII].
 De Caisne, Joseph de (Nr. 1307). *Nova Acta* XVII (= IX), P. II, p. XIV; XXV (= XVII), P. II, p. XLIV.
 De Candolle, s. Candolle.
 Dechen, Ernst Heinrich Carl von (Nr. 1604). *Nova Acta* XXIV (= XVI), P. II, p. XCIX; XXV (= XVII), P. II, p. XLV.
 Degenhard, Joannes Thomas (Nr. 524). *Acta* VII, p. [XX].
 Degner, Joannes Hartmannus (Nr. 370). *Acta* I, p. [XXIII]; *Nova Acta* I, p. [XX]. *Elogium ejus. Nova Acta* II, Appendix, p. 427—436. (Cum imagine.)
 Dehne, Jo. Christ. Conrad. (Nr. 887). *Nova Acta* VIII, p. [XXIII].
 Deisch, Joannes Andreas (Nr. 638). *Nova Acta* III, p. [XX]; VIII, p. [XXXIII].
 Deisler, Joh. Philippus (Nr. 23). *Misc. cur. Decuria* I, Annus II, p. [LXII]; *Decuria* II, Annus I, p. [XXXII]; III, p. [XI]; VI, p. [X]; *Decuria* III, Annus I, p. [XI]; *Acta* I, p. [X].
 De la Metherie, Joh. Claudius (Nr. 874). *Nova Acta* IX (= I), p. [XIII].

1) 1125, s. Vol. XII, P. II, p. 5, Anm. Bei Neigebaur Daleman.

- De la Paz Graelles, Marianus (Nr. 1868). *Nova Acta* XXVII (= XIX), p. XLVIII.
- De la Rive, August (Nr. 1885). *Nova Acta* XXVII (= XIX), p. XLIX.
- De l'Isle, Josephus Nicol. de (Nr. 384). *Acta* I, p. [XXIV].
- Delius, Christophorus Traugott (Nr. 823). *Nova Acta* VI, p. [XVIII]; VII, p. [XXII]. *Memoria ejus*. *Nova Acta* VII, Appendix, p. 211—218.
- Delius, Henricus Fridericus (Nr. 545). *Acta* VIII, p. [IX]. *Memoria ejus*. *Nova Acta* IX (= I), p. [XXIX].
- Demachy, Jacobus Franciscus (Nr. 685). *Nova Acta* IV, p. [XVIII].
- Demidoff, Anatol. Nikolajewitsch Fürst von (Nr. 1523). *Nova Acta* XXIV (= XVI), P. I, p. CXLVIII; XXV (= XVII), P. II, p. XLV.
- Dercum, Laurent. Antonius (Nr. 423). *Acta* IV, p. [XXVI].
- Detharding, Georgius (Nr. 306). *Acta* I, p. [XX]; VIII, p. [X]. *Memoria ejus*. *Acta* IX, Appendix, p. 227—256.
- Detharding, Georg Guillemus (Nr. 2026¹). *Nova Acta* XI (= III), P. I, p. LXXXV.
- Detharding, Georg. Gust. (Nr. 941). *Nova Acta* IX (= I), p. [XXII].
- Deutschlender, Jonas²) (Nr. 18). *Misc. cur. Decuria* I, Annus II, p. [LXI]; *Decuria* II, Annus I, p. [XXXII]; III, p. [XI]; VI, p. [X]; *Decuria* III, Annus I, p. [X]. *Acta* I, p. [IX].
- Diesing, Carl Moritz (Nr. 1308). *Nova Acta* XVII (= IX), P. II, p. XIV; XXV (= XVII), P. II, p. XLV.
- Dieterichs, Ludovicus Michael (Nr. 564). *Acta* IX, p. [XXIX].
- Dillenius, Joh. Jacob (Nr. 301). *Acta* I, p. [XX].
- Dillenius, Just. Frider. (Nr. 140). *Misc. cur. Decuria* II, Annus VI, p. [XV]; *Decuria* III, Annus I, p. [XV]; *Acta* I, p. [XIV].
- Dillner, Georgius Sebastianus (Nr. 801). *Nova Acta* VI, p. [XV].
- Dittrich, Franz (Nr. 1494). *Nova Acta* XXIII (= XV), P. II, p. XIII; XXV (= XVII), P. II, p. XLV.
- Doebelius, Joh. Jacob. (Nr. 104). *Misc. cur. Decuria* II, Annus I, p. [XXXV]; III, p. [XIV]; VI, p. [XIV]; *Decuria* III, Annus I, p. [XIV]; *Acta* I, p. [XIII].
- Doebeln, Joh. Jacob von (Nr. 460). *Acta* IV, p. [XXX]; VII, p. [XXII].
- Doebereiner, Joannes Guillemus (Nr. 1022). *Nova Acta* X (= II), P. I, p. XIX.
- Doederlin, Joh. Alexander (Nr. 405). *Acta* IV, p. [XXIV].
- Doellinger, Ignatius (Nr. 976). *Nova Acta* IX (= I), p. [IX], [XXVI]; X (= II), P. I, p. XIV.
- Doering, Wilhelm Ludwig (Nr. 1309). *Nova Acta* XVII (= IX), P. II, p. XIV; XXV (= XVII), P. II, p. XLV.
- Doeveren, Gualtherus von (Nr. 683). *Nova Acta* IV, p. [XVIII]; VIII, p. [XXXIII].
- Dolaeus, Johann. (Nr. 91). *Misc. cur. Decuria* II, Annus I, p. [XXXV]; III, p. [XIV]; VI, p. [XIII]; *Decuria* III, Annus I, p. [XIII]; *Acta* I, p. [XII].
- Dollfuss, Jo. Caspar (Nr. 866). *Nova Acta* VIII, p. [XX].
- Domrich, Ottomar (Nr. 1478c). *Nova Acta* XXIV (= XVI), P. I, p. CXLVII; XXV (= XVII), P. II, p. XLV.
- Don, David. (Nr. 1178). *Nova Acta* XII (= IV), P. II, p. V.
- Doppelmajer, Joannes Gabriel (Nr. 316). *Acta* I, p. [XXI]; IX, p. [XXIX].
- Dorsten, Joh. Dan. (Nr. 120). *Misc. cur. Decuria* II, Annus III, p. [XV]; VI, p. [XV]; *Decuria* III, Annus I, p. [XIV]; *Acta* I, p. [XIII].

1) 1126. s. Vol. XII, P. II, p. 5, Anm.

2) In den *Misc. cur. Joh.*

- Dobrovitzki, Petrus (Nr. 1685). *Nova Acta* XXVI, P. II, p. XIX.
- Drauth, Samuel de (Nr. 481). *Acta* V, p. XVII: VI, p. [XXVI].
- Dreyhaupt, Joannes Christophorus de (Nr. 634). *Nova Acta* III, p. [XIX]; IV, p. [XXVI].
- Drriessen, Joannes Constantinus (Nr. 1088). *Nova Acta* X (= II), P. I, p. XXVI. *Vita ejus*, scripsit C. J. Themmen. *Nova Acta* XIII (= V), P. II, p. XXXII—XXXVIII.
- Dubois, E. Friedrich (Nr. 1549). *Nova Acta* XXIV (= XVI), P. I, p. CL: XXV (= XVII), P. II, p. XLV.
- Dubois, Paul Anton Baron von (Nr. 1591). *Nova Acta* XXIV (= XVI), P. II, p. XCVIII: XXV (= XVII), P. II, p. XLV.
- Duby de Steiger, Joannes Stephanus (Nr. 1606). *Nova Acta* XXV (= XVII), P. I, p. XXII; P. II, p. XLVI.
- Ducrotay de Blainville, s. Blainville.
- Du Fresne de Francheville, Josephus (Nr. 705). *Nova Acta* IV, p. [XXI]; VIII, p. [XXXIV].
- Duelcken, Hermann. (Nr. 156). *Misc. cur. Decuria* II, Annus VI, p. [XVI]; *Decuria* III, Annus I, p. [XVI]; *Acta* I, p. [XIV].
- Duering, Chilianus Josephus de (Nr. 680). *Nova Acta* IV, p. [XVII]; VII, p. [XXIII].
- Duerr, Georg. Tobias (Nr. 164). *Misc. cur. Decuria* III, Annus I, p. [XVI]; *Acta* I, p. [XV].
- Du Jardain, Franz (Nr. 781). *Nova Acta* VI, p. [XIII].
- Dumortier, Carl Bartholomaeus (Nr. 1272). *Nova Acta* XVI (= VIII), P. II, p. X; XXV (= XVII), P. II, p. XLVI.
- Du Roi, Joh. Philipp (Nr. 812). *Nova Acta* VI, p. [XVII]; VIII, p. [XXXVI].
- Duvernoy, Georg Ludwig (Nr. 1266). *Nova Acta* XVI (= VIII), P. II, p. IX; XXV (= XVII), P. II, p. XLVI, LXXI.

E.

- Eberhard, Ernestus Fridericus (Nr. 1907). *Nova Acta* XXVII (= XIX), p. LII.
- Eberhard, Joannes Petrus (Nr. 580). *Acta* X, p. [XVIII]; *Nova Acta* VII, p. [XXIII].
- Ebermaier, Carl Heinrich (Nr. 1245). *Nova Acta* XIV (= VI), P. II, p. IX; XXV (= XVII), P. II, p. XLVI.
- Eble, Burkhardus (Nr. 1232). *Nova Acta* XIV (= VI), P. II, p. VII.
- Eckner, Carol. Christ. (Nr. 892). *Nova Acta* VIII, p. [XXIV].
- Edelstein, s. Zoys ab Edelstein.
- Edleber, Joannes Sebastianus (Nr. 507). *Acta* VI, p. [XXIV], [XXVI].
- Eggerdes, Alard. Mauric. (Nr. 147). *Misc. cur. Decuria* II, Annus VI, p. [XVI]; *Decuria* III, Annus I, p. [XV]; *Acta* I, p. [XIV].
- Ehrenberg, Christian Gottfried (Nr. 1023). *Nova Acta* X (= II), P. I, p. XIX; XXV (= XVII), P. II, p. XLVI.
- Ehrenberger, Bonifacius Henricus (Nr. 510). *Acta* VI, p. [XXIV]. *Memoria ejus. Nova Acta* II, Appendix, p. 507—522.
- Ehret, Georgius Dionysius (Nr. 622). *Nova Acta* II, p. [X]; VIII, p. [XXXII].
- Ehrhard, Jo. Theophil. (Nr. 914). *Nova Acta* VIII, p. [XXVII].
- Ehrhart, Jodocus (Nr. 765). *Nova Acta* V, p. [XV].
- Ehrhart, Johann Balthasar (Nr. 433). *Acta* IV, p. [XXVII].
- Ehrmann, Carl Heinrich (Nr. 1277). *Nova Acta* XVI (= VIII), P. II, p. X; XXV (= XVII), P. II, p. XLVI.
- Ehrmann, Joannes Christianus (Nr. 839). *Nova Acta* VII, p. [XIX]; VIII, p. [XVIII].

- Eichelberg, Christophorus Albertus (Nr. 816). *Nova Acta* VI, p. [XVII]; VIII, p. [XXXVI].
- Eichelberg, Johann Friedr. Andreas (Nr. 1). *Nova Acta* XXV (= XVII), P. II, p. XLVI.
- Eichwald, Karl Eduard v. (Nr. 2056²⁾). *Nova Acta* XI (= III), P. I, p. LXXVIII; XXV (= XVII), P. II, p. XLVI.
- Ekart, Tobias Philippus (Nr. 1310). *Nova Acta* XVII (= IX), P. II, p. XIV.
- Ellendsheim, Godofredus Henricus ab (Nr. 730). *Nova Acta* V, p. [XI].
- Eller, Joannes Theodorus (Nr. 484). *Acta* V, p. [XVII]; *Nova Acta* II, p. [XIII].
- Elsholz, Joh. Sigism. (Nr. 53). *Misc. cur. Decuria* II, Annus I, p. [XXXIII]; III, p. XII, VI, p. [XI]; *Decuria* III, Annus I, p. [XII]; *Acta* I, p. [XI].
- Elsner, Carl Friedrich Moritz (Nr. 1459). *Nova Acta* XXII (= XIV), P. II, p. XVII; XXV (= XVII), P. II, p. [XLVI].
- Elsner, Joachimus Georg. (Nr. 47). *Misc. cur. Decuria* I, Annus II, p. [LXV]; *Decuria* II, Annus I, p. [XXXIII]; III, p. [XII]; VI, p. [XI]; *Decuria* III, Annus I, p. [XII]; *Acta* I, p. [XI].
- Emmert, Friedrich (Nr. 1524). *Nova Acta* XXIV (= XVI), P. I, p. CXLVIII; XXV (= XVII), P. II, p. XLVI.
- Encke, Joannes Franciscus (Nr. 1866). *Nova Acta* XXVII (= XIX), p. XLVIII.
- Endlicher, Stephanus (Nr. 1278). *Nova Acta* XVI (= VIII), P. II, p. X.
- Ennemoser, Josephus (Nr. 1072). *Nova Acta* X (= II), P. I, p. XXIV.
- Enzenberg, Franciscus comes ab (Nr. 891). *Nova Acta* VIII, p. [XXIV].
- Erasmus, Joannes Fridericus (Nr. 690). *Nova Acta* IV, p. [XIX].
- Erdl, Michaël Pius (Nr. 1429). *Nova Acta* XXI (= XIII), P. II, p. IX.
- Erichson, Guilielmus (Nr. 1300). *Nova Acta* XVII (= IX), P. II, p. XIII.
- Erlenmeyer, Johann A. Albert (Nr. 1541). *Nova Acta* XXIV (= XVI), P. I, p. CXLIX; XXV (= XVII), P. II, p. XLVI.
- Ermann, Paulus (Nr. 1050). *Nova Acta* X (= II), P. I, p. XXII.
- Erndl, Christian. Henricus (Nr. 323). *Acta* I, p. [XXI]; IV, p. [XXXVI].
- Erndl, Henricus (Nr. 168). *Misc. cur. Decuria* III, Annus I, p. [XVI]; *Acta* I, p. [XV].
- Ernestus II, dux Saxo-Coburgensis (Nr. 1728). *Nova Acta* XXVI, P. II, p. XXIV.
- Ernius, Andr. (Nr. 145). *Misc. cur. Decuria* II, Annus VI, p. [XVI]; *Decuria* III, Annus I, p. [XV]; *Acta* I, p. [XIV].
- Eschenbach, Joh. (Nr. 141). *Misc. cur. Decuria* II, Annus VI, p. [XV]; *Decuria* III, Annus I, p. [XV]; *Acta* I, p. [XIV].
- Escher, Joannes Cunradus (Nr. 2027³⁾). *Nova Acta* XI (= III), P. I, p. LXXV.
- Eschricht, Christian Daniel Friedrich (Nr. 1333). *Nova Acta* XVIII (= X), P. I⁴⁾, p. IV; XXV (= XVII), P. II, p. XLVI.
- Eschscholtz, Joannes Fridericus (Nr. 2028⁵⁾). *Nova Acta* XI (= III), P. I, p. LXXVI.
- Esenbeck, s. Nees von Esenbeck.
- Esper, Eugen. Jo. Christoph. (Nr. 894). *Nova Acta* VIII, p. [XXIV].
- Ettingshausen, Constantinus ab (Nr. 1661). *Nova Acta* XXVI, P. I, p. XVIII.
- Ettmüller, Michaël (Nr. 36). *Misc. cur. Decuria* I, Annus II, p. [LXVI]; *Decuria* II, Annus I, p. [XXXII]; III, p. [XI]; VI, p. [XI]; *Decuria* III, Annus I, p. [XI]. *Opera ejus*. V/VI, Appendix, p. 181—184. *Acta* I, p. [X].

1) Bei Neugebaur Nr. 1557. Vgl. unsere Einleitung zum Anhang.

2) 1156, s. Vol. XII, P. II, p. 5, Anm. 3) 1127, s. Vol. XII, P. II, p. 5, Anm.

4) Die betr. *Continuatio catalogi* ist in der Regel an P. II angebunden.

5) 1128, s. Vol. XII, P. II, p. 5, Anm.

- Ettmüller, Michaël Ernestus (Nr. 253). Ephemerides. Centuria I/II, p. [XVIII]; Acta I, p. [XVIII]; IV, p. [XXXIV]. Memoria ejus. Acta IV, Appendix, 10 p. (Cum imagine.)
 Eulenberg, Hermann (Nr. 1628). Nova Acta XXV (= XVII), P. II, p. XV, XLVI.
 Evers, Otto Justus (Nr. 871). Nova Acta VIII, p. [XXI].
 Eversmann, Eduard v. (Nr. 1197). Nova Acta XII (= IV), P. II, p. VII; XXV (= XVII), P. II, p. XLVI.
 Eysel, Joh. Philippus (Nr. 314). Acta I, p. [XXI].
 Eysenhardt, Carolus Guilelmus (Nr. 1082). Nova Acta X (= II), P. I, p. XXV.

F.

- Faber, Joh. Matthias (Nr. 112). Misc. cur. Decuria II, Annus I, p. [XXXV]; III, p. [XIV]; VI, p. [XIV]; Decuria III, Annus I, p. [XIV]; Acta I, p. [XIII].
 Faber, Theophilus Benjamin (Nr. 612). Nova Acta I, p. [XIX]; II, p. [XIV].
 Fabricius, Joann. Christ. (Nr. 907). Nova Acta IX (= I), p. [XVII].
 Fabricius, Philippus Conradus (Nr. 568). Acta X, p. [XVII]; Nova Acta VI, p. [XX].
 Fabroni, Adamus (Nr. 875). Nova Acta IX (= I), p. [XIII].
 Fackh, Andreas (Nr. 310). Acta I, p. [XXI].
 Faraday, Michaelis (Nr. 1714). Nova Acta XXVI, P. II, p. XXIII.
 Faust, Johann Michael (Nr. 194). Misc. cur. Decuria III, Annus I, p. [XVII]; Acta I, p. [XVI].
 Fechner, Gustavus Theodorus (Nr. 1908). Nova Acta XXVII (= XIX), p. LII.
 Fée, Anton Lorenz Apollonar (Nr. 1292). Nova Acta XVII (= IX), P. II, p. XII; XXV (= XVII), P. II, p. XLVII.
 Fehr, Joh. Caspar (Nr. 340). Acta I, p. [XXII]; V, p. [XXI].
 Fehr, Joh. Laurent. (Nr. 60). Misc. cur. Decuria II, Annus I, p. [XXXIV]; III, p. [XIII]; VI p. [XII]; Decuria III, Annus I, p. [XII]; Acta I, p. [XI].
 Fehr, Joh. Michael (Nr. 2). Misc. cur. Decuria I, Annus II, p. [LXIII]; Decuria II, Annus I, p. [XXXI]; III, p. [X], VI, p. [IX]. Memoria ejus a M. F. Lochner VIII, Appendix, p. 129—182 (cum imagine); Decuria III, Annus I, p. [X]; Acta I, p. [IX].
 Fenzl, Eduard (Nr. 1409). Nova Acta XX (= XII), p. XII; XXIII (= XV), P. II, p. XVI; XXV (= XVII), P. II, p. XXXIX.
 Ferber, Joannes Jacobus (Nr. 857). Nova Acta VII, p. [XXI]; VIII, p. [XXXVII].
 Fermin, Philippus (Nr. 720). Nova Acta IV, p. [XXII].
 Ferro, Paschalis Josephus (Nr. 872). Nova Acta VIII, p. [XXI].
 Férussac, s. Audebard de Férussac.
 Ficinus, Heinrich David August (Nr. 1024). Nova Acta X (= II), P. I, p. XIX; XXV (= XVII), P. II, p. XLVII.
 Fick, Johann Justus (Nr. 463). Acta IV, p. [XXXI].
 Fieber, Franz Xaver (Nr. 1460). Nova Acta XXII (= XIV), P. II, p. XVII; XXV (= XVII), P. II, p. XLVII.
 Fiedler, Carolus Augustus Henricus (Nr. 1671). Nova Acta XXVI, P. I, p. XX.
 Fischer, Daniel (Nr. 339). Acta I, p. [XXII].
 Fischer, Ernestus Godofredus (Nr. 1051). Nova Acta X (= II), P. I, p. XXII.
 Fischer, J. H.¹⁾ (Nr. 1334). Nova Acta XVIII (= X), P. I²⁾, p. IV.

1) Bei Neigebaur Ernst Ludwig.

2) Die betr. Continuatio catalogi ist in der Regel an P. II angebunden.

- Fischer, Gotthelf. de (Nr. 973). Nova Acta IX (= I), p. [XXVI].
- Fischer, Johann. Bernhardus de (Nr. 462). Acta IV, p. [XXXI]; Nova Acta V, p. [XVIII].
- Fischer, Joann. Bernh. (Nr. 945). Nova Acta IX (= I), p. [XXII].
- Fitzinger, Leopoldus Josephus (Nr. 1662). Nova Acta XXVI, P. I, p. XVIII.
- Fleischmann, Godofredus (Nr. 1095). Nova Acta XI (= III), P. I, p. LXXIII; XXIII (= XV), P. II, p. XVIII.
- Floerke, Henricus (Nr. 1096). Nova Acta XI (= III), P. I, p. LXXIII.
- Flotow, Julius v. (Nr. 1375). Nova Acta XIX (= XI), P. II, p. XVII; XXV (= XVII), P. II, p. XLVII.
- Flourens, Maria Johann Peter (Nr. 1388). Nova Acta XIX (= XI), P. II, p. XVIII; XXV (= XVII), P. II, p. XLVII.
- Fluegel, Carolus Felix Alfredus (Nr. 1677). Nova Acta XXVI, P. I, p. XXI.
- Foerster, Arnold (Nr. 1550). Nova Acta XXIV (= XVI), P. I, p. CL; XXV (= XVII), P. II, p. XLVII.
- Fontanieu, Petrus Elisabeth de (Nr. 834). Nova Acta VII, p. [XVIII]; VIII, p. [XXXVII].
- Formey, Samuel (Nr. 616). Nova Acta II, p. [IX].
- Forster, Georgius (Nr. 844). Nova Acta VII, p. [XIX].
- Forster, Guilielmus Emanuel (Nr. 445). Acta IV, p. [XXIX].
- Fortis, Albertus (Nr. 899). Nova Acta VIII, p. [XXV].
- Francheville, s. Du Fresne de Francheville.
- Franck Berckhey, s. Le Franck.
- Francus de Franckenau, Georg. (Nr. 46). Misc. cur. Decuria II, Annus I, p. [XXXIII]; III, p. [XII]; VI, p. [XI]; Decuria III, Annus I, p. [XII]. Elogium ejus. Ephemerides. Centuria I/II, Appendix, p. 321—364. (Cum imagine.) Acta I, p. [X].
- Francus de Franckenau, Georg. Frider. (Nr. 190). Misc. cur. Decuria III, Annus I, p. [XVII]; Acta I, p. [XVI]; IV, p. [XXXIII].
- Franke, Franciscus (Nr. 2029¹⁾). Nova Acta XI (= III), P. I, p. LXXVI.
- Frankenheim, Moritz Ludwig (Nr. 1389). Nova Acta XIX (= XI), P. II, p. XIX; XXV (= XVII), P. II, p. XLVII.
- Franque, Johann Baptist v. (Nr. 1390). Nova Acta XIX (= XI), P. II, p. XIX; XXV (= XVII), P. II, p. XLVII.
- Franz, Jo. Georg. Frid. (Nr. 869). Nova Acta VIII, p. [XXI], [XXXVII].
- Fraundorffer, Philippus (Nr. 230). Ephemerides. Centuria I/II, p. [XVII]; Acta I, p. [XVII].
- Fraunhofer, Josephus (Nr. 1198). Nova Acta XII (= IV), P. II, p. VII.
- Frege, Christianus Gottlieb (Nr. 523). Acta VII, p. [XX]; IX, p. [XXX].
- Frerichs, Friedrich Theodor (Nr. 1551). Nova Acta XXIV (= XVI), P. I, p. CL; XXV (= XVII), P. II, p. XLVII.
- Fresenius, Carl Remigius (Nr. 1525). Nova Acta XXIV (= XVI), P. I, p. CXLVIII; XXV (= XVII), P. II, p. XLVII.
- Fresne. s. Du Fresne.
- Fribe, s. Friebe.
- Fricke, J[ohann] C[arl] G[eorg] (Nr. 1233). Nova Acta XIV (= VI), P. II, p. VII.
- Fridau, s. Friedau.
- Friebe, Melchior (Nr. 43). Misc. cur. Decuria II, Annus I, p. [XXXIII]; III, p. [XII]; VI, p. [XI]; Decuria III, Annus I, p. [XI]; Acta I, p. [X].

1) 1129, s. Vol. XII, P. II, p. 5, Ann.

- Fried, Joannes Jacobus (Nr. 466). Acta IV, p. [XXXI].
- Friedau, Franz Ritter v. (Nr. 1526). Nova Acta XXIV (= XVI), P. I, p. CXLVIII; XXV (= XVII), P. II, p. XLVII.
- Fries, Elias Magnus (Nr. 1073). Nova Acta X (= II), P. I, p. XXIV; XXV (= XVII), P. II, p. XLVII.
- Friesen, Christian. Aug. liber baro a (Nr. 56). Misc. cur. Decuria II, Annus I, p. [XXXIII]; III, p. [XII]; VI, p. [XII]; Decuria III, Annus I, p. [XII]; Acta I, p. [XI].
- Friesen, Henricus liber baro a (Nr. 76). Misc. cur. Decuria II, Annus I, p. [XXXIV]; III, p. [XIII]; VI, p. [XIII]; Decuria III, Annus I, p. [XIII]; Acta I, p. [XII].
- Frisch, Johan. Leonh. (Nr. 380). Acta I, p. [XXIII]; VII, p. [XXII].
- Fritze, E. A. (Nr. 1366). Nova Acta XIX (= XI), P. II, p. XVI.
- Fritzsche, Carl Julius Philipp v. (Nr.¹⁾). Nova Acta XXV (= XVII), P. II, p. XLVII.
- Froelich, Jos. Aloys. (Nr. 926). Nova Acta IX (= I), p. [XX].
- Froriep, L[udwig] F[riedrich] v. (Nr. 2057²⁾). Nova Acta XI (= III), P. I, p. LXXVIII.
- Fuchs, Joh. Nepomuk v. (Nr. 1451). Nova Acta XXII (= XIV), P. II, p. XVI; XXV (= XVII), P. II, p. XLVII.
- Fuehrer, Fridericus Theodorus (Nr. 1733). Nova Acta XXVI, P. II, p. XXV.
- Fuelleborn, Friedrich Ludwig (Nr. 1527). Nova Acta XXIV (= XVI), P. I, p. CXLVIII; XXV (= XVII), P. II, p. XLVIII, LXXI.
- Fuernrohr, August Emanuel (Nr. 1311). Nova Acta XVII (= IX), P. II, p. XIV; XXV (= XVII), P. II, p. XLVIII.
- Fuerst, Zachar. (Nr. 124). Misc. cur. Decuria II, Annus III, p. [XV]; VI, p. [XV]; Decuria III, Annus I, p. [XIV]; Acta I, p. [XIII].
- Fuerstenau, Joannes Fridericus (Nr. 548). Acta VIII, p. [IX]; X, p. [XXI]. Memoria ejus. Acta X, Appendix, p. 313—320.

G.

- Gabrielli, Pyrrhus Maria (Nr. 220). Ephemerides, Centuria I/II, p. [XVI]; Acta I, p. [XVII].
- Gabry, Petrus (Nr. 702). Nova Acta IV, p. [XX]; V, p. [XIX].
- Gaede, Henricus Mauritius (Nr. 1053). Nova Acta X (= II), P. I, p. XXII.
- Gaertner, Carolus Fridericus (Nr. 1219). Nova Acta XIII (= V), P. II, p. XXI; XXIII (= XV), P. II, p. XVIII.
- Gahrlieb von der Mühlen, Gustav. Casimir. (Nr. 178). Misc. cur. Decuria III, Annus I, p. [XVII]; Acta I, p. [XV].
- Gallandat, David Henricus (Nr. 766). Nova Acta V, p. [XV]; VIII, p. [XXXV].
- Gallitzin, Demetr. princeps a (Nr. 920). Nova Acta IX (= I), p. [XIX].
- Gallot, Joann. Gabriel (Nr. 884). Nova Acta IX (= I), p. [XV].
- Garelli, Pius Nicolaus (Nr. 348). Acta I, p. [XXII]; V, p. [XXI].
- Garmann, Christian Frider. (Nr. 30). Misc. cur. Decuria I, Annus II, p. [LXV]; Decuria II, Annus I, p. [XXXII]; III, p. [XI]; VI, p. [X]; Decuria III, Annus I, p. [XI]; Acta I, p. [X].
- Garmann, Imman. Henricus (Nr. 371). Acta I, p. [XXIII]; Appendix, p. 102—105, IV, p. [XXXVII].
- Gaudichaud, Carolus (Nr. 1246). Nova Acta XIV (= VI), P. II, p. IX.
- Gauthier, Ludovicus Petrus A. (Nr. 1376). Nova Acta XIX (= XI), P. II, p. XVII.
- Gayette, Joanna Maria Sophia a (Nr. 1678). Nova Acta XXVI, P. I, p. XXII.

1) Bei Neugebauer Nr. 1371. Vgl. unsere Einleitung zum Anhang.

2) 1157, s. Vol. XII, P. II, p. 5, Anm.

- Geelhausen, Joannes Jacobus (Nr. 465). Acta IV, p. [XXXI]; V, p. [XXII].
- Gegenbaur, Carolus (Nr. 1707). Nova Acta XXVI, P. II, p. XXII.
- Geinitz, Johann Bruno (Nr. 1430). Nova Acta XXI (= XIII), P. II, p. IX; XXV (= XVII), P. II, p. XLVIII.
- Gemellaro, Carl (Nr. 1431). Nova Acta XXI (= XIII), P. II, p. IX; XXV (= XVII), P. II, p. XLVIII.
- Gené, Josephus (Nr. 1432). Nova Acta XXI (= XIII), P. II, p. IX.
- Gensel, Joh. Adamus (Nr. 293). Ephemerides. Centuria I/II, p. [XIX]; Memoria ejus ab J. M. Hoffmanno Ephemerides. Centuria IX/X, Appendix, p. 652—662; Acta I, p. [XX].
- Gentzmer, Gottlob Burchart (Nr. 718). Nova Acta IV, p. [XXII]; V, p. [XIX].
- Geoffroy de Saint-Hilaire, s. Saint-Hilaire.
- Georgens, Janus Daniel (Nr. 1679). Nova Acta XXVI, P. I, p. XXII.
- Georgi, Jo. Theophilus (Nr. 897). Nova Acta VIII, p. [XXV].
- Gerbezius, Marcus (Nr. 165). Misc. cur. Decuria III, Annus I, p. [XVI]. Acta I, p. [XV].
- Gerhard, Carolus Abrahamus (Nr. 728). Nova Acta IV, p. [XXIII].
- Gerlach, Henricus Augustus (Nr. 529). Acta VII, p. [XXI].
- Gerlach, Joseph J. (Nr. 1495). Nova Acta XXIII (= XV), P. II, p. XIII; XXV (= XVII), P. II, p. XLVIII.
- Germann, Godofr. Alb. (Nr. 959). Nova Acta IX (= I), p. [XXIV].
- Gerning, Jo. Christ. (Nr. 886). Nova Acta VIII, p. [XXIII].
- Gesner, Carolus Philippus (Nr. 518). Acta VII, p. [XIX].
- Gesnerus, Joannes (Nr. 547). Acta VIII, p. [IX]; Nova Acta VIII, p. [XXXI].
- Gesner, Joannes Augustinus Philippus (Nr. 682). Nova Acta IV, p. [XVIII].
- Gevers, Abraham (Nr. 679). Nova Acta IV, p. [XVII]; VII, p. [XXIV].
- Geyer, Joh. Dan. (Nr. 132). Misc. cur. Decuria II, Annus VI, p. [XV]; Decuria III, Annus I, p. [XV]; Acta I, p. [XIV].
- Gianetti, Mich. Angel. (Nr. 902). Nova Acta VIII, p. [XXV].
- Gieseke, Paul. Dieter. (Nr. 895). Nova Acta VIII, p. [XXIV].
- Gieseler, Laurent. (Nr. 80). Misc. cur. Decuria II, Annus I, p. [XXXIV]; III, p. [XIII]; VI, p. [XIII]; Decuria III, Annus I, p. [XIII]; Acta I, p. [XII].
- Ginanni, Franciscus comes (Nr. 676). Nova Acta III, p. [XXV], [XXVIII]. Memoria ejus. Nova Acta IV, Appendix, p. 297—298.
- Girard, Carolus Adolphus Henricus (Nr. 1656). Nova Acta XXVI, P. I, p. XVII.
- Girardi, Michael (Nr. 747). Nova Acta V, p. [XIII].
- Giseler, s. Gieseler.
- Glaser, Joann. Frideric. (Nr. 630). Nova Acta II, p. [XI]; VIII, p. [XXXII].
- Gleditsch, Joannes Gottlieb (Nr. 537). Acta VIII, p. [VIII].
- Glocker, Ernst Friedrich v. (Nr. 1256). Nova Acta XV (= VII), P. I, p. XIII; XXV (= XVII), P. II, p. XLVIII.
- Gloger, Constantin Wilhelm Lambert (Nr. 1259). Nova Acta XV (= VII), P. I, p. XIII; XXV (= XVII), P. II, p. XLVIII.
- Gloxin, Georg Benj. (Nr. 130). Misc. cur. Decuria II, Annus III, p. [XV]; VI, p. [XV]; Decuria III, Annus I, p. [XV]; Acta I, p. [XIV].
- Gmelin, Carol. Christian. (Nr. 882). Nova Acta IX (= I), p. [XIV].
- Gmelin, Eberhard (Nr. 814). Nova Acta VI, p. [XVII].
- Gmelin, Joannes Fridericus (Nr. 795). Nova Acta VI, p. [XV].

- Gmelin, Leopoldus (Nr. 1180). *Nova Acta* XII (= IV), P. II, p. V.
- Gockel s. Gokel.
- Goeckel, Christian Ludovicus (Nr. 221). *Acta* IV, p. [XXXIV].
- Goeckel, Christoph. Ludov. (Nr. 318). *Acta* I, p. [XXI].
- Goepfert, Heinrich Robert (Nr. 1260). *Nova Acta* XV (= VII), P. I, p. XIII; XXV (= XVII), P. II, p. XLVIII.
- Goeritz, Joh. Adam. (Nr. 326). *Acta* I, p. [XXI]; IV, p. [XXXVI].
- Goerke, Joann. (Nr. 913). *Nova Acta* IX (= I), p. [XVIII].
- Goeschen, Alexander (Nr. 1607). *Nova Acta* XXV (= XVII), P. I, p. XXII; P. II, p. XLVIII.
- Goethe, Joannes Guilelmus a¹) (Nr. 994). *Nova Acta* X (= II), P. I, p. XVI.
- Goettling, Jo. Frid. Aug. (Nr. 888). *Nova Acta* VIII, p. [XXIII].
- Goetz, Joh. Christoph. (Nr. 391). *Acta* I, p. [XXIV]; IV, p. [XXXVII].
- Gohl, Joh. Daniel (Nr. 364). *Acta* I, p. [XXIII]; IV, p. [XXXVII].
- Gokel, Christian Ludov. (Nr. 221). *Ephemerides. Centuria* I/II, p. [XVI]; *Acta* I, p. [XVII].
- Gokel, Eberhard. (Nr. 129). *Misc. cur. Decuria* II, *Annus* III, p. [XV]; VI, p. [XV]. *Decuria* III, *Annus* I, p. [XV]. *Acta* I, p. [XIV].
- Goldenberg, Friedrich (Nr. 1528). *Nova Acta* XXIV (= XVI), P. I, p. CXLVIII; XXV (= XVII), P. II, p. XLVIII.
- Goldfuss, August (Nr. 965). *Nova Acta* IX (= I), p. [IX], [XXV]; X (= II), P. I, p. XIV; XXII (= XIV), P. II, p. 371.
- Gorter, David de (Nr. 602). *Nova Acta* I, p. [XVIII].
- Gorter, Joannes de (Nr. 601). *Nova Acta* I, p. [XVIII]; VIII, p. [XXXI]. *Memoria ejus. Nova Acta* III, *Appendix*, p. 411—424.
- Gorup-Besanez, E[ugen Franz Cajetan] v. (Nr. 1496). *Nova Acta* XXIII (= XV), P. II, p. XIII; XXV (= XVII), P. II, p. XLVIII.
- Gottsche, Carl Moriz (Nr. 1391). *Nova Acta* XIX (= XI), P. II, p. XIX; XXV (= XVII), P. II, p. XLVIII.
- Gottwald, Christophorus (Nr. 231). *Ephemerides. Centuria* I/II, p. [XVII]; *Acta* I, p. [XVII].
- Graba²), Joh. Andreas (Nr. 21). *Misc. cur. Decuria* I, *Annus* II, p. [LXII]; *Decuria* II, *Annus* I, p. [XXXII]; III, p. [XI]; VI, p. [X]; *Decuria* III, *Annus* I, p. [XI]. *Acta* I, p. [IX].
- Grabau, Johann Heinrich Wilhelm (Nr. 1408). *Nova Acta* XX (= XII), p. XII; XXV (= XVII), P. II, p. XLVII.
- Graefe, Albertus de (Nr. 1867). *Nova Acta* XXVII (= XIX), p. XLVIII.
- Graefe, Carolus Ferdinandus (Nr. 1181). *Nova Acta* XII (= IV), P. II, p. VI.
- Graelles s. De la Paz Graelles.
- Graetzel, Joannes Henricus (Nr. 478). *Acta* V, p. [XVI].
- Graf, Conrad. (Nr. 379). *Acta* I, p. [XXIII].
- Graf, Joann. Bapt. (Nr. 968). *Nova Acta* IX (= I), p. [XXV].
- Graham, [Robert] (Nr. 1263). *Nova Acta* XV (= VII), P. I, p. XIV.
- Gramberg, Gerardus Anton. (Nr. 880). *Nova Acta* IX (= I), p. [XIV].
- Grand, Jacob (Nr. 158). *Misc. cur. Decuria* II, *Annus* VI, p. [XVI]; *Decuria* III, *Annus* I, p. [XVI]. *Acta* I, p. [XIV].
- Grandidier, Joseph. de (Nr. 927). *Nova Acta* IX (= I), p. [XX].

1) d. i. Johann Wolfgang, der grosse Dichter.

2) In den *Misc.* auch Grabe, in den *Acta* Grabo, bei Büchner, Neigebaur und Ule Graba.

- Grashuis, Joannes (Nr. 508). Acta VI, p. [XXIV].
- Grass, Ernst Sigismund (Nr. 185). Misc. cur. Decuria III, Annus I, p. [XVII]; Acta I, p. [XV].
- Grass, Samuel (Nr. 204). Misc. cur. Decuria III, Annus I, p. [XVII]; Acta I, p. [XVI]; IV, p. [XXXVI].
- Grass, Samuel jun. (Nr. 305). Acta I, p. [XX]; VIII, p. [X].
- Gravenhorst, Johann Ludwig Christian (Nr. 995). Nova Acta X (= II), P. I, p. XVI; XXV (= XVII), P. II, p. XLIX.
- Gravius, Johann. Fridericus (Nr. 195). Misc. cur. Decuria III, Annus I, p. [XVII]; Acta I, p. [XVI].
- Gray, Asa (Nr. 1312). Nova Acta XVII (= IX), P. II, p. XIV; XXV (= XVII), P. II, p. XLIX.
- Greenough, G[eorg] B[ellas] (Nr. 2058¹⁾). Nova Acta XI (= III), P. I, p. LXXVIII.
- Greisel, Joh. Georg. (Nr. 38). Misc. cur. Decuria I, Annus II, p. [LXVI]; Decuria II, Annus I, p. [XXXII]; III, p. [XI]; VI, p. [XI]; Decuria III, Annus I, p. [XI]. Acta I, p. [X].
- Greville, Robertus Kaye (Nr. 2030²). Nova Acta XI (= III), P. I, p. LXXVI; XXV (= XVII), P. II, p. XLIX.
- Griffith, Guilielmus (Nr. 1356). Nova Acta XIX (= XI), P. II, p. XV.
- Grimm, Joh. Casparus (Nr. 243). Ephemerides. Centuria I/II, p. [XVII]; Acta I, p. [XVIII].
- Grimm, Joannes Fridericus Carolus (Nr. 656). Nova Acta III, p. [XXII].
- Grisebach, August Heinrich Rudolph (Nr. 1433). Nova Acta XXI (= XIII), P. II, p. IX; XXV (= XVII), P. II, p. XLIX.
- Groenland, Joannes (Nr. 1735). Nova Acta XXVI, P. II, p. XXVI.
- Grube, Adolph Eduard (Nr. 1401). Nova Acta XX (= XII), P. I, p. XI; XXV (= XVII), P. II, p. XLIX.
- Grube, Hermann. (Nr. 144). Misc. cur. Decuria II, Annus VI, p. [XVI]; Decuria III, Annus I, p. [XV]. Acta I, p. [XIV].
- Gruber, Wenceslaus (Nr. 1461). Nova Acta XXII (= XIV), P. II, p. XVII; XXV (= XVII), P. II, p. XLIX.
- Gruebel, Joh. Georg (Nr. 174). Misc. cur. Decuria III, Annus I, p. [XVI]; Acta I, p. [XV].
- Gruendel, Joh. Benedict. (Nr. 139). Misc. cur. Decuria II, Annus VI, p. [XV]; Decuria III, Annus I, p. [XV]. Laus posthuma ejus. Ephemerides. Centuria I/II, Appendix, p. 365—368. Acta I, p. [XIV].
- Gruendler, Joh. Baptista (Nr. 249). Ephemerides. Centuria I/II, p. [XVII]; Acta I, p. [XVIII].
- Gruenwald, Franciscus Josephus (Nr. 476). Acta V, p. [XVI].
- Gruithuisen, Franciscus de Paula (Nr. 1066). Nova Acta X (= II), P. I, p. XXIV.
- Gruner, Christianus Godofredus (Nr. 810). Nova Acta VI, p. [XVI].
- Gruner, Theophilus Sigismundus (Nr. 681). Nova Acta IV, p. [XVIII]; VII, p. [XXII].
- Guadagni, Carolus Alphonsus (Nr. 756). Nova Acta V, p. [XIV].
- Gueggenbuehl, Joannes (Nr. 1683). Nova Acta XXVI, P. I, p. XXII.
- Guembel, Wilhelm Theodor (Nr. 1553). Nova Acta XXIV (= XVI), P. I, p. CLI; XXV (= XVII), P. II, p. XLIX.
- Guensburg, Friedrich (Nr. 1552). Nova Acta XXIV (= XVI), P. I, p. CL; XXV (= XVII), P. II, p. XLIX.
- Guenther, Joannes Jacobus (Nr. 1097). Nova Acta XI (= III), P. I, p. LXXIII.
- Guentz, Eduardus Guilielmus (Nr. 1894). Nova Acta XXVII (= XIX), p. L.

1) 1158, s. Vol. XII, P. II, p. 5, Anm.

2) 1130, s. Vol. XII, P. II, p. 5, Anm.

- Guérin, Julius (Nr. 1565). *Nova Acta* XXIV (= XVI), P. I, p. CLII; XXV (= XVII), P. II, p. XLIX.
- Guggenbuehl s. Gueggenbuehl.
- Guglielmini s. Gulielmini.
- Guilielmi s. Wilhelmi.
- Gulielmini¹⁾, Dominicus (Nr. 279). *Ephemerides. Centuria I/II*, p. [XIX]; *De vita ejus a J. B. Morgagni. Ephemerides. Centuria III/IV, Appendix*, p. 225—232; *Acta I*, p. [XIX].
- Guillemin, Joannes Baptista Antonius (Nr. 1313). *Nova Acta* XVII (= IX), P. II, p. XIV.
- Gullmann, Benedictus (Nr. 345). *Acta I*, p. [XXII]; VIII, p. [XI].
- Gutermann, Georg. Fridericus (Nr. 434). *Acta IV*, p. [XXVII].
- Gutfeldt, Aug. Henr. Frid. (Nr. 956). *Nova Acta IX (= I)*, p. [XXIV].

H.

- Haack, Joh. Fridericus (Nr. 197). *Misc. cur. Decuria III, Annus I*, p. [XVII]; *Acta I*, p. [XVI].
- Hacquet, Balthasar (Nr. 817). *Nova Acta VI*, p. [XVII].
- Haehne, Tobias Henricus (Nr. 511). *Acta VI*, p. [XXIV].
- Haenel, Henrich Christian (Nr. 666). *Nova Acta III*, p. [XXIV].
- Haesbart, Mart. Joh. (Nr. 106). *Misc. cur. Decuria II, Annus I*, p. [XXXV]; III, p. [XIV]; VI p. [XIV]; *Decuria III, Annus I*, p. [XIV]. *Acta I*, p. [XIII].
- Hagen, Carolus Godofredus (Nr. 813). *Nova Acta VI*, p. [XVII].
- Hagenbach, Carolus Fridericus (Nr. 1099). *Nova Acta XI (= III)*, P. I, p. LXXIII.
- Hagendorn, Ehrenfrid. (Nr. 55). *Misc. cur. Decuria I, Annus II*, p. [LXVI]; *Decuria II, Annus I*, p. [XXXIII]; III, p. [XII]; VI, p. [XII]; *Decuria III, Annus I*, p. [XII]; *Vita ejus a S. Ledelio. Annus II, Appendix*, p. 75—96. (Cum imagine). *Acta I*, p. [XI].
- Hahn, Joannes Godofredus (Nr. 424). *Acta IV*, p. [XXVI]; X, p. [XX].
- Haidinger, Car. (Nr. 900). *Nova Acta IX (= I)*, p. [XVI].
- Haidinger, Wilhelm Carl (Nr. 1462). *Nova Acta XXII (= XIV)*, P. II, p. XVII; XXIII (= XV), P. II, p. XVI; XXV (= XVII), P. II, p. XXXIX.
- Halen, Theodor Joseph van (Nr. 1335). *Nova Acta XVIII (= X)*, P. I²⁾, p. IV; XXV (= XVII), P. II, p. XLIX.
- Haller, Albertus de (Nr. 560). *Acta IX*, p. [XXVIII]; *Nova Acta VI*, p. [XIX].
- Haller, Amadeus Emanuel de (Nr. 820). *Nova Acta VI*, p. [XVIII].
- Hamberger, Georgius Erhardus (Nr. 425). *Acta IV*, p. [XXVI]; *Nova Acta I*, p. [XX]. *Elogium memoriae ejus consecratum ab Joanne Christian. Blasche. Nova Acta I, Appendix*, p. 281—288.
- Hammerschmidt, Carl Eduard (Nr. 1287). *Nova Acta XVII (= IX)*, P. II, p. XI; XXV (= XVII), P. II, p. XLIX.
- Hampe, Joannes Henricus (Nr. 472). *Acta V*, p. [XVI].
- Hanbury, Daniel (Nr. 1715). *Nova Acta XXVI*, P. II, p. XXIII.
- Hannaeus, Georgius (Nr. 119). *Misc. cur. Decuria II, Annus III*, p. [XV]; VI, p. [XV]; *Decuria III, Annus I*, p. [XIV]. *Acta I*, p. [XIII].
- Hannemann, Joh. Ludov. (Nr. 90). *Misc. cur. Decuria II, Annus I*, p. [XXXV]; III, p. [XIV]; VI, p. [XIII]; *Decuria III, Annus I*, p. [XIII]; *Acta I*, p. [XII].

1) Guglielmini bei Büchner, Neigebaur und Ule.

2) Die betr. Continuatio catalogi ist in der Regel an P. II angebunden.

- Hannes, Christianus Rudolphus (Nr. 755). *Nova Acta* V, p. [XIV].
- Hannover, Adolph (Nr. 1434). *Nova Acta* XXI (= XIII), P. II, p. IX; XXV (= XVII), P. II, p. XLIX.
- Hanselmann, Christianus Ernestus (Nr. 786). *Nova Acta* VI, p. [XIV], [XXI].
- Hansen, Petrus Andreas (Nr. 1869). *Nova Acta* XXVII (= XIX), p. XLVIII.
- Harbaur, Franciscus Josephus (Nr. 1098). *Nova Acta* XI (= III), P. I, p. LXXIII.
- Hardenberg, Carolus de (Protektor d. Akad.). *Nova Acta* X (= II), P. I, praefatio p. I—XXXVI.
 Divis manibus ejus. *Nova Acta* XI (= III), P. I, p. IV—XVII. Epicedium ejus, auctore Chr. Fr. Harless. *Nova Acta* XI (= III), P. I, p. XVII—XXXIV.
- Harder, J.¹⁾ (Nr. 1247). *Nova Acta* XIV (= VI), P. II, p. IX.
- Harder, Joh. Jacobus (Nr. 94). *Misc. cur. Decuria* II, Annus I, p. [XXXV]; III, p. [XIV]; VI, p. [XIV]; *Decuria* III, Annus I, p. [XIII]. *Acta* I, p. [XII].
- Harless, Christianus Fridericus (Nr. 921). *Nova Acta* IX (= I), p. [XIX]; X (= II), P. I, p. XIV.
- Hartenfels s. Petri ab Hartenfels.
- Hartig, Theodor (Nr. 1351). *Nova Acta* XVIII (= X), P. I²⁾, p. VI; XXV (= XVII), P. II, p. XLIX.
- Hartlaub, Carolus Joannes Gustavus (Nr. 1698). *Nova Acta* XXVI, P. II, p. XXI.
- Hartmann, Ernestus Fridericus Gustavus (Nr. 1293). *Nova Acta* XVII (= IX), P. II, p. XII.
- Hartmann, Franciscus Xaverius (Nr. 741). *Nova Acta* V, p. [XIII].
- Hartmann, Joannes Fridericus (Nr. 697). *Nova Acta* IV, p. [XIX].
- Hartmann, Petrus Immanuel (Nr. 599). *Nova Acta* I, p. [XVII].
- Hartmannus, Phil. Jac. (Nr. 146). *Misc. cur. Decuria* II, Annus VI, p. [XVI]; *Decuria* III, Annus I, p. [XV]. *Acta* I, p. [XIV].
- Harttrampf, Joannes Valentinus (Nr. 471). *Acta* V, p. [XV]; *Nova Acta* I, p. [XXI].
- Hartwiss s. Anhorn de Hartwiss.
- Harvey, Guilelmus Henricus (Nr. 1716). *Nova Acta* XXVI, P. II, p. XXIII.
- Harz, A. de (Nr. 1182). *Nova Acta* XII (= IV), P. II, p. VI.
- Harz, Joseph Bernard. de (Nr. 979). *Nova Acta* IX (= I), p. [XXVI].
- Hasenest, Johann Georgius (Nr. 413). *Acta* IV, p. [XXV].
- Hasenoere de Lagusi, Joannes Georgius (Nr. 788). *Nova Acta* VI, p. [XIV].
- Hasskarl, Justus Carl (Nr. 1464). *Nova Acta* XXII (= XIV), P. II, p. XVII; XXV (= XVII), P. II, p. L.
- Hauber, Eberhardus David (Nr. 404). *Acta* IV, p. [XXIV]; *Nova Acta* III, p. [XXVI].
- Hauer, Franciscus eques de (Nr. 1658). *Nova Acta* XXVI, P. I, p. XVIII.
- Hauer, Joseph Franz von (Nr. 1463). *Nova Acta* XXII (= XIV), P. II, p. XVII; XXV (= XVII), P. II, p. L.
- Hausmann, David (Nr. 169). *Misc. cur. Decuria* III, Annus I, p. [XVI]. *Acta* I, p. [XV].
- Hausmann, Johann Friedrich Ludwig (Nr. 1183). *Nova Acta* XII (= IV), P. II, p. VI; XXV (= XVII), P. II, p. L.
- Hayne, Fridericus Gottlob (Nr. 2059³⁾). *Nova Acta* XI (= III), P. I, p. LXXVIII.
- Hebenstreit, Johannes Ernestus (Nr. 426). *Acta* IV, p. [XXVI]; *Nova Acta* II, p. [XII]. *Memoria* ejus. *Nova Acta* II, Appendix, p. 437—452.
- Hedwig, Joannes (Nr. 888). *Nova Acta* IX (= I), p. [XV].
- Hee, Severinus (Nr. 582). *Acta* X, p. [XIX].

1) Bei Neigebaur David.

2) Die betr. Continuatio catalogi ist in der Regel an P. II angebunden.

3) 1159. s. Vol. XII, P. II, p. 5, Anm.

- Heffter, Joannes Carolus (Nr. 610). Nova Acta I, p. [XIX]; VIII, p. [XXXII].
- Hehl, Joannes Carolus Ludovicus (Nr. 1435). Nova Acta XXI (= XIII), P. II, p. X.
- Heim, Ernestus Ludovicus (Nr. 2060¹⁾). Nova Acta XI (= III), P. I, p. LXXIX.
- Heim, Franciscus (Nr. 1357). Nova Acta XIX (= XI), P. II, p. XV.
- Heimreich, Ernest. Frider. Justus (Nr. 383). Acta I, p. [XXIV].
- Heinke, Ferdinand Wilhelm (Nr. 1605). Nova Acta XXV (= XVII), P. I, p. XXII; P. II, p. L.
- Heinrich, Placidus (Nr. 1184). Nova Acta XII (= IV), P. II, p. VI.
- Heisenius, Henricus (Nr. 565). Acta IX, p. [XXIX].
- Heister, Elias Fridericus (Nr. 486). Acta V, p. [XVIII]; VI, p. [XXVI]. Memoria ejus ab Johanne Laurentio Moshemio. Acta VI, Appendix, p. 191—224. (Cum imagine).
- Heister, Laurentius (Nr. 313). Acta I, p. [XXI]; II, p. [XII]. Memoria ejus. Nova Acta II, Appendix, p. 453—505.
- Helbig s. Helvig.
- Helcher, Joh. Henricus (Nr. 288). Ephemerides. Centuria I/II, p. [XIX]; Acta I, p. [XX]; IV, p. [XXXV].
- Held, Andreas (Nr. 311). Acta I, p. [XXI].
- Heller, Carl Bartholomäus (Nr. 1592). Nova Acta XXIV (= XVI), P. II, p. XCVIII; XXV (= XVII), P. II, p. L.
- Hellwig, Joannes Christianus Ludovicus (Nr. 2031²). Nova Acta XI (= III), P. I, p. LXXVI.
- Helmershausen, Paulus Joannes Fridericus (Nr. 711). Nova Acta IV, p. [XXI].
- Helvig, Christoph. (Nr. 125). Misc. cur. Decuria II, Annus III, p. [XV]; VI, p. [XV]; Decuria III, Annus I, p. [XIV]. Acta I, p. [XIII].
- Helwich, Christianus de (Nr. 215). Ephemerides. Centuria I/II, p. [XVI]; Acta I, p. [XVII]; VI, p. [XXV].
- Helwig s. Helvig.
- Hemprich, Fridericus Guilelmus (Nr. 1085). Nova Acta X (= II), P. I, p. XXV.
- Henckel, Joh. Fridericus (Nr. 406). Acta IV, p. [XXIV]; VII, p. [XXII].
- Henckel, Joachimus Fridericus (Nr. 736). Nova Acta V, p. [XII]; VII, p. [XXIII].
- Hendricz, Petrus (Nr. 2032³). Nova Acta XI (= III), P. I, p. LXXVI.
- Henke, Adolphus (Nr. 996). Nova Acta X (= II), P. I, p. XVI; XXIII (= XV), P. II, p. XVIII.
- Henle, Fridericus Gustavus Jacobus (Nr. 1870). Nova Acta XXVII (= XIX), p. XLVIII.
- Hennicke, Crafftto Godofredus (Nr. 620). Nova Acta II, p. [X]; IV, p. [XXVI].
- Hennike, Joannes Christophorus (Nr. 613). Nova Acta I, p. [XIX]; III, p. [XXVIII].
- Henninger, Joh. Sigismund (Nr. 307). Acta I, p. [XX].
- Henrici, Joh. Jac. (Nr. 149). Misc. cur. Decuria II, Annus VI, p. [XVI]; Decuria III, Annus I, p. [XV]. Acta I, p. [XIV].
- Henry, Amatus Constantius Fidelis (Nr. 1608). Nova Acta XVI (= VIII), P. II, p. X; XX (= XII), p. XII; XXV (= XVII), P. I, p. XXII; P. II, p. L.
- Henry, Josephus (Nr. 1497). Nova Acta XXIII (= XV), P. II, p. XIII; XXV (= XVII), P. II, p. L.
- Henschel, August Wilhelm Eduard Theodor⁴). Nova Acta XXV (= XVII), P. II, p. L.
- Hensel, Reinholdus Fridericus (Nr. 1566). Nova Acta XXIV (= XVI), P. I, p. CLII; XXV (= XVII), P. II, p. L.

1) 1160, s. Vol. XII, P. II, p. 5, Anm.

2) 1131, s. Vol. XII, P. II, p. 5, Anm.

3) 1132, s. Vol. XII, P. II, p. 5, Anm.

4) Bei Neugebauer Nr. 1503. Vgl. unsere Einleitung zum Anhang.

- Heraeus, Carolus Gustav. (Nr. 341). Acta I, p. [XXII].
- Herberger, Joannes Eduardus (Nr. 1377). Nova Acta XIX (= XI), P. II, p. XVII.
- Hering, Ed. (Nr. 1314). Nova Acta XVII (= IX), P. II, p. XIV.
- Hermann, Bened. Franc. Joann. (Nr. 922). Nova Acta IX (= I), p. [XIX].
- Hermbsstaedt, Sigismund. Frid. (Nr. 867). Nova Acta VIII, p. [XX].
- Herold, Johann Moritz David (Nr. 1185). Nova Acta XII (= IV), P. II, p. VI; XXV (= XVII), P. II, p. L.
- Héron de Villefosse, s. Villefosse.
- Herrmann, Joh. Baptista (Nr. 224). Ephemerides. Centuria I/II, p. [XVI]; Acta I, p. [XVII].
- Herschel, Guilelmus (Nr. 904). Nova Acta IX (= I), p. [XVII].
- Herschel, Joannes Fridericus Guilelmus (Nr. 1717). Nova Acta XXVI, P. II, p. XXIII.
- Hertod a Todenfeld, Joh. Ferdin. (Nr. 37). Misc. cur. Decuria I, Annus II, p. [LXVI], Decuria II, Annus I, p. [XXXII]; III, p. [XI]; VI, p. [XI]; Decuria III, Annus I, p. [XI]; Acta I, p. [X].
- Herwig, Christianus Philippus (Nr. 713). Nova Acta IV, p. [XXII]; VIII, p. [XXXIV].
- Herzberg, Ewaldus Fridericus comes de (Nr. 907). Nova Acta VIII, p. [XXVI].
- Heufler, Ludovicus eques de (Nr. 1619). Nova Acta XXV (= XVII), P. I, p. XXIV, P. II, p. L.
- Heyde, Gerhard. van der (Nr. 916). Nova Acta VIII, p. [XXVII].
- Heyer, Just. Christ. Henr. (Nr. 915). Nova Acta VIII, p. [XXVII].
- Heyfelder, Johann Ferdinand Martin (Nr. 1234). Nova Acta XIV (= VI), P. II, p. VIII; XXIII (= XV), P. II, p. XVI; XXV (= XVII), P. II, p. XXXIX.
- Heyfelder. Oskar Friedrich (Nr. 1513). Nova Acta XXIII (= XV), P. II, p. XV; XXV (= XVII), P. II, p. L.
- Hezel, David Franciscus (Nr. 637). Nova Acta III, p. [XX]; VII, p. [XXIV].
- Hiegell, Joh. Crafft (Nr. 235). Ephemerides. Centuria I/II, p. [XVII]; Acta I, p. [XVIII]; V, p. [XX].
- Hiemer, Eberhard. Fridericus (Nr. 374). Acta I, p. [XXIII].
- Hieronymi, Joh. Georg. (Nr. 107). Misc. cur. Decuria II, Annus I, p. [XXXV]; III, p. [XIV]; VI, p. [XIV]; Decuria III, Annus I, p. [XIV]; Acta I, p. [XIII].
- Hilaire, s. Saint-Hilaire.
- Hildebrand, Joannes Christianus (Nr. 632). Nova Acta II, p. [XI].
- Hildebrandt, Georg. Frid. (Nr. 896). Nova Acta IX (= I), p. [XVI]. Sein Leben. Nova Acta IX (= I), p. 15—54.
- Hildenbrand, Franciscus nobilis de (Nr. 1186). Nova Acta XII (= IV), P. II, p. VI.
- Hill, Joannes (Nr. 644). Nova Acta III, p. [XXI]; VIII, p. [XXXIII].
- Hingston, Guilelmus Hales (Nr. 1699). Nova Acta XXVI, P. II, p. XXI.
- Hochenwart, Sigismundus l. b. de (Nr. 912). Nova Acta VIII, p. [XXVII].
- Hochenwart, s. auch Hohenwart.
- Hochstetter, Christianus Ferdinandus (Nr. 1378). Nova Acta XIX (= XI), P. II, p. XVII; XXV (= XVII), P. II, p. L.
- Hoefler, Hubert. Franc. (Nr. 900). Nova Acta VIII, p. [XXV].
- Hoeninghaus, Fridericus Guilielmus (Nr. 1392). Nova Acta XIX (= XI), P. II, p. XIX.
- Hoernes, Mauritius (Nr. 1663). Nova Acta XXVI, P. I, p. XVIII.
- Hoeven, Cornelius Pruys van der (Nr. 1336). Nova Acta XVIII (= X), P. I¹⁾, p. IV; XXV (= XVII), P. II, p. L.

1) Die betr. Continuatio catalogi ist in der Regel an P. II angebunden.

- Hoeven, Janus van der (Nr. 2061¹⁾). Nova Acta XI (= III), P. I, p. LXXIX; XXV (= XVII), P. II, p. L.
- Hoey, Cornelius van (Nr. 917). Nova Acta VIII, p. [XXVII].
- Hoff, K[arl] E[rnst] A[dolph] v. (Nr. 1326). Nova Acta XVIII (= X), P. I²⁾, p. III.
- Hoffinger, Joann. Georg. (Nr. 910). Nova Acta VIII, p. [XXVI].
- Hoffinger, Joannes Michael (Nr. 600). Nova Acta I, p. [XVII].
- Hoffmann, Carolus (Nr. 457). Acta IV, p. [XXX].
- Hoffmann, Christian. Theophil. (Nr. 864). Nova Acta VIII, p. [XX].
- Hoffmann, Daniel (Nr. 334). Acta I, p. [XXII]; X, p. [XX].
- Hoffmann, Fridericus (Nr. 225). Ephemerides. Centuria I/II, p. [XVI]; Acta I, p. [XVII]; VII, p. [XXI]. Vita ejus Acta VII, Appendix, p. 269—302. (Cum imagine.)
- Hoffmann, Frider. Mauric. (Nr. 352). Acta I, p. [XXII].
- Hoffmann, Georg Franc. (Nr. 974). Nova Acta IX (= I), p. [XXVI].
- Hoffmann, Joannes Carolus (Nr. 716). Nova Acta IV, p. [XXII].
- Hoffmann, Joann. Fridericus (Nr. 627). Nova Acta II, p. [XI], [XIV].
- Hoffmann, Joannes Georgius (Nr. 503). Acta VI, p. [XXIV].
- Hoffmann, Joannes Jacobus Ignatius³⁾ (Nr. 1054). Nova Acta X (= II), P. I, p. XXII; XXV (= XVII), P. II, p. LI.
- Hoffmannus, Johannes Mauritius (Nr. 121). Misc. cur. Decuria II, Annus III, p. [XV]; VI, p. [XV]; Decuria III, Annus I, p. [XIV]. Acta I, p. [XIII]; IV, p. [XXXIII]. Memoria ejus Acta II, Appendix, p. 183—225. (Cum imagine.)
- Hofmeister, Guilielmus Fridericus Benedictus (Nr. 1900). Nova Acta XXVII (= XIX), p. LI.
- Hohenbaum⁴⁾, Car. (Nr. 963). Nova Acta IX (= I), p. [XXV].
- Hohenwart, Franciscus comes de (Nr. 1367). Nova Acta XIX (= XI), P. II, p. XVI.
- Hohenwart, s. auch Hochenwart.
- Hombres-Firmas, Ludwig August Freiherr v. (Nr. 1498). Nova Acta XXIII (= XV), P. II, p. XIII; XXV (= XVII), P. II, p. LI.
- Hooker, Guilelmus Jacobus (Nr. 1026). Nova Acta X (= II), P. I, p. XX; XXV (= XVII), P. II, p. LI.
- Hooker, Josephus Dalton (Nr. 1446). Nova Acta XXII (= XIV), P. II, p. XV; XXV (= XVII), P. II, p. LI.
- Hoppe, David. (Nr. 1099^{b)}). Nova Acta XII (= IV), P. II, p. V.
- Horch, Christophorus (Nr. 191). Misc. cur. Decuria III, Annus I, p. [XVII]; Acta I, p. [XVI]; Nova Acta I, p. [XX].
- Horkel, Adamus (Nr. 1027). Nova Acta X (= II), P. I, p. XX.
- Horn, Ern. (Nr. 955). Nova Acta IX (= I), p. [XXIV].
- Hornemann, Joh. Wilhelm (Nr. 1025). Nova Acta X (= II), P. I, p. XIX.
- Hornschuch, Fridericus (Nr. 1028). Nova Acta X (= II), P. I, p. XX; XXIII (= XV), P. II, p. XVIII.
- Horsfield, Thomas (Nr. 2062⁵⁾). Nova Acta XI (= III), P. I, p. LXXIX; XXV (= XVII), P. II, p. LI.

1) 1161, s. Vol. XII, P. II, p. 5, Anm.

2) Die betr. Continuatio catalogi ist in der Regel an P. II angebunden.

3) Bei Neigebaur und in Bd. XXV Johann Joseph Ignaz.

4) Bei Neigebaur und Ule Hohnbaum.

5) 1162, s. Vol. XII, P. II, p. 5, Anm.

- Horst, Gregorius (Nr. 7). Misc. cur. Decuria I, Annus II, p. [LX]; Decuria II, Annus I, p. [XXXI]; III, p. [X]; VI, p. [IX]; Decuria III, Annus I, p. [X]. Acta I, p. [IX].
- Horst, Joh. Daniel (Nr. 15). Misc. cur. Decuria I, Annus II, p. [LXIV]; Decuria II, Annus I, p. [XXXI]; III, p. [X]; VI, p. [X]; Decuria III, Annus I, p. [X]. Acta I, p. [IX].
- Hottinger, Johan. Henricus (Nr. 252). Ephemerides. Centuria I/II, p. [XVIII]; Acta I, p. [XVIII].
- Hotton, Petrus (Nr. 246). Ephemerides. Centuria I/II, p. [XVII]; Acta I, p. [XVIII].
- Howship, Joannes (Nr. 1199). Nova Acta XII (= IV), P. II, p. VII; XXV (= XVII), P. II, p. LI.
- Hoyer, Georgius Leopoldus (Nr. 448). Acta IV, p. [XXIX].
- Hoyer, Johannes Georgius (Nr. 216). Ephemerides. Centuria I/II, p. [XVI]; Acta I, p. [XVII]; V, p. [XX]. Memoria ejus. Acta V, Appendix, p. 185—208. (Cum imagine.)
- Huber, Joannes Jacobus (Nr. 509). Acta VI, p. [XXIV].
- Huegel, Carolus Alexander Anselmus liber baro de (Nr. 1896). Nova Acta XXVII (= XIX), p. LI.
- Huenerwolff, Jacob. August. (Nr. 128). Misc. cur. Decuria II, Annus III, p. [XV]; VI, p. [XV]; Decuria III, Annus I, p. [XV]; Acta I, p. [XIII].
- Hufeland, Christophorus Wilhelmus (Nr. 908). Nova Acta VIII, p. [XXVI].
- Hulden, Philippus ab (Nr. 244). Ephemerides. Centuria I/II, p. [XVII]; Acta I, p. [XVIII].
- Humboldt, Friedrich Wilhelm Heinrich Alexander Freih. v. (Nr. 901). Nova Acta IX (= I), p. [XVII]; XXV (= XVII), P. II, p. IX, LI.
- Hundertmark, Carolus Fridericus (Nr. 499). Acta VI, p. [XXIII]; Nova Acta III, p. [XXVII].
- Hunt, Thomas Sterry (Nr. 1718). Nova Acta XXVI, P. II, p. XXIII.
- Hurterus, Leonhard. (Nr. 287). Ephemerides. Centuria I/II, p. [XIX]; Acta I, p. [XX].
- Huschke, Aemilius (Nr. 1482). Nova Acta XXII (= XIV), P. II, p. XIX; XXV (= XVII), P. II, p. LI.
- Huth, Georgius Leonhart (Nr. 556). Acta IX, p. [XXVIII]; Nova Acta III, p. [XXVII].
- Huxley, Thomas Henricus (Nr. 1719). Nova Acta XXVI, P. II, p. XXIII.
- Hyrtl, Josephus (Nr. 1664). Nova Acta XXVI, P. I, p. XIX.

I.

- Jack. s. Jaek.
- Jacobi, Joannes Christianus (Nr. 592). Nova Acta I, p. [XVI]; III, p. [XXVIII].
- Jacquemin, Emil J. (Nr. 1337). Nova Acta XVIII (= X), P. I¹⁾, p. IV; XXV (= XVII), P. II, p. LI.
- Jacquin, Josephus Franciscus a (Nr. 2001²⁾). Nova Acta XI (= III), P. I, p. LXXIII.
- Jacobowitsch, Nicolaus a (Nr. 1871). Nova Acta XXVII (= XIX), p. XLVIII.
- Jaeger, Car. Christ. Frid. (Nr. 957). Nova Acta IX (= I), p. [XXIV].
- Jaeger, Christ. Frid. (Nr. 958). Nova Acta IX (= I), p. [XXIV].
- Jaeger, Georgius Fridericus (Nr. 1200). Nova Acta XII (= IV), P. II, p. VII; XXII (= XIV), P. II, p. XVII; XXV (= XVII), P. II, p. XL.
- Jaeger, Hermannus Fridericus (Nr. 1720). Nova Acta XXVI, P. II, p. XXIV.
- Jaegerschmid, Gustavus Fridericus (Nr. 719). Nova Acta IV, p. [XXII]; VIII, p. [XXXIV].
- Jaek³⁾, Philipp. Jacob. (Nr. 966). Nova Acta IX (= I), p. [XXV].

1) Die betr. Continuatio catalogi ist in der Regel an P. II angebunden.

2) 1101, s. Vol. XII, P. II, p. 5, Anm.

3) So bei Neigebaur und Ule, in den Nova Acta Jack.

- Jaenisius, Johannes (Nr. 34). Misc. cur. Decuria I, Annus II, p. [LXV]; Decuria II, Annus I, p. [XXXII], [XL]; III, p. [XI]; VI, p. [XI]; Decuria III, Annus I, p. [XI]. Memoria ejus a G. B. Preuss. Ephemerides. Centuria III/IV, Appendix, p. 160—200; Acta I, p. [X].
- Jahn, Ferdinandus (Nr. 1368). Nova Acta XIX (= XI), P. II, p. XVI; XXV (= XVII), P. II, p. LI.
- Jahn, Fridericus (Nr. 889). Nova Acta VIII, p. [XXIII].
- Jan, Georgius (Nr. 1650). Nova Acta XXVI, P. I, p. XVII.
- Janssonius ab Almelveen, Theodorus (Nr. 193). Misc. cur. Decuria III, Annus I, p. [XVII]; Acta I, p. [XVI].
- Jantke, Johannes Jacobus (Nr. 403). Acta IV, p. [XXIV].
- Jardain, s. Du Jardain.
- Jaubert, Hippolytus Franciscus comes de (Nr. 1736). Nova Acta XXVI, P. II, p. XXVI.
- Jenisius, s. Jaenisius.
- Jessen, Carl Friedrich Wilhelm (Nr. 1603). Nova Acta XXIV (= XVI), P. II, p. XCIX; XXV (= XVII), P. II, p. LI.
- Illmer, Frid. Ferdin. (Nr. 137). Misc. cur. Decuria II, Annus VI, p. [XV]; Decuria III, Annus I, p. [XV]; Acta I, p. [XIV].
- Ilmoni, Immanuel (Nr. 1631). Nova Acta XXV (= XVII), P. II, p. XVI, LI.
- Joachim, Guilelmus (Nr. 1654). Nova Acta XXVI, P. I, p. XVII.
- Joerdens, Christian Frider. (Nr. 442). Acta IV, p. [XXVIII]; Nova Acta II, p. [XIII].
- Joerdens, Joann. Henr. (Nr. 933). Nova Acta IX (= I), p. [XX].
- John, Christ. Sam. (Nr. 914). Nova Acta IX (= I), p. [XVIII].
- Jolis, s. Le Jolis.
- Joy, Carolus A. (Nr. 1905). Nova Acta XXVII (= XIX), p. LII.
- Isenflamm, Henr. Frid. (Nr. 899). Nova Acta IX (= I), p. [XVI].
- Isenflamm, Jacobus Fridericus (Nr. 725). Nova Acta IV, p. [XXIII]; VIII, p. [XVII].
- Isle, s. De l'Isle.
- Itzigsohn, Hermann (Nr. 1593). Nova Acta XXIV (= XVI), P. II, p. XCVIII; XXV (= XVII), P. II, p. LI.
- Juch, Hermannus Paul (Nr. 417). Acta IV, p. [XXV]; Nova Acta I, p. [XX].
- Juergens, Georgius Henricus Bernhardus (Nr. 2000¹⁾). Nova Acta XI (= III), P. I, p. LXXIII.
- Jung, Georg. Sebastianus (Nr. 39). Misc. cur. Decuria I, Annus II, p. [LXVI]; Decuria II, Annus I, p. [XXXII]; III, p. [XI]; VI, p. [XI]; Decuria III, Annus I, p. [XI]. Acta I, p. [X].
- Junghuhn, Friedrich Franz Wilhelm (Nr. 1369). Nova Acta XIX (= XI), P. II, p. XVI; XXV (= XVII), P. II, p. LII.
- Jungken, Joh. Helfricius (Nr. 219). Ephemerides. Centuria I/II, p. [XVI]; Acta I, p. [XVII]; IV, p. [XXXIV].
- Jussieu, Adrianus de (Nr. 1201). Nova Acta XII (= IV), P. II, p. VII.

K.

- Kaehler, Joann. Siegfr. (Nr. 918). Nova Acta IX (= I), p. [XIX].
- Kaiser, Cajetanus Georgius (Nr. 1700). Nova Acta XXVI, P. II, p. XXI.
- Kaltschmied, Carolus Fridericus (Nr. 539). Acta VIII, p. [VIII]; Nova Acta IV, p. [XXV].
- Kaltschmied, Fridericus (Nr. 277). Ephemerides. Centuria I/II, p. [XIX]; Acta I, p. [XIX].

1) 1100, s. Vol. XII, P. II, p. 5, Ann.

- Kannegieser, Gottlieb Henricus (Nr. 498). Acta VI, p. [XXIII]; Nova Acta VIII, p. [XVI].
- Kanold, Joh. (Nr. 342). Acta I, p. [XXII]; IV, p. [XXXVI].
- Karsten, Carol. Joannes (Nr. 1220). Nova Acta XIII (= V), P. II, p. XXI.
- Karsten, Gustavus (Nr. 1872). Nova Acta XXVII (= XIX), p. XLVIII.
- Karsten, Hermann (Nr. 1436). Nova Acta XXI (= XIII), P. II, p. X; XXV (= XVII), P. II, p. LII.
- Kastner, Carolus Guilelmus Gottlob (Nr. 987). Nova Acta IX (= I), p. [XXVII]; X (= II), P. I, p. XV; XXV (= XVII), P. II, p. XL.
- Kaulfuss, Georgius Fridericus (Nr. 1052). Nova Acta X (= II), P. I, p. XXII.
- Kaup, Johann Jacob (Nr. 1294). Nova Acta XVII (= IX), P. II, p. XII; XXV (= XVII), P. II, p. LII.
- Kausch, Joann. Joseph. (Nr. 908). Nova Acta IX (= I), p. [XVIII].
- Keber, Gotthard August Ferdinand (Nr. 1602). Nova Acta XXIV (= XVI), P. II, p. XCIX; XXV (= XVII), P. II, p. LII.
- Keiling, Christoph (Nr. 5). Misc. cur. Decuria I, Annus II, p. [LX]; Decuria II, Annus I, p. [XXXI]; III, p. [X]; VI, p. [IX]; Decuria III, Annus I, p. [X]. Acta I, p. [IX].
- Kellner, Wilhelmus Andreas (Nr. 401). Acta IV, p. [XXIII]; VII, p. [XI].
- Kemme, Joannes Christianus (Nr. 691). Nova Acta IV, p. [XIX].
- Kenngott, Johann Gustav Adolph (Nr. 1517). Nova Acta XXIII (= XV), P. II, p. XV; XXV (= XVII), P. II, p. LII.
- Keresturi, Franciscus (Nr. 853). Nova Acta VII, p. [XXI].
- Kermann, Guilielmus Ferdinandus Ernestus (Nr. 519). Acta VII, p. [XX].
- Kerstens, Joannes Christianus (Nr. 777). Nova Acta V, p. [XVII].
- Khern, Joh. Fridericus (Nr. 200). Misc. cur. Decuria III, Annus I, p. [XVII]; Acta I, p. [XVI].
- Kielmeyer, Christianus Fridericus a (Nr. 1029). Nova Acta X (= II), P. I, p. XX. Ehrengedächtniss desselben von G. Jäger. Nova Acta XXI (= XIII), P. II, p. XVII—XCII.
- Kieser, Dietrich Georg. (Nr. 986). Nova Acta IX (= I), p. [XXVII]; X (= II), P. I, p. XIV; XXV (= XVII), P. II, p. XXXIX.
- Kilian, Hermannus Fridericus (Nr. 1379). Nova Acta XIX (= XI), P. II, p. XVII; XXV (= XVII), P. II, p. LII.
- Killmar, Joannes Georgius (Nr. 668). Nova Acta III, p. [XXIV].
- Kirch, Joannes Elias (Nr. 494). Acta V, p. [XIX].
- Kirchmajer, Georg Caspar (Nr. 69). Misc. cur. Decuria II, Annus I, p. [XXXIV]; III, p. [XIII]; VI, p. [XII]; Decuria III, Annus I, p. [XII]; Acta I, p. [XI].
- Kirchschlager, Caspar Leopoldus (Nr. 555). Acta IX, p. [XXVII]; Nova Acta I, p. [XXI].
- Kirchhoff van der Varent, Joseph Roman Ludwig, Vicomte de Kerkhove (Nr. 1332). Nova Acta XVIII (= X), P. I¹⁾, p. IV; XXV (= XVII), P. II, p. LII.
- Kirschleger, Fridericus (Nr. 1380). Nova Acta XIX (= XI), P. II, p. XVIII; XXV (= XVII), P. II, p. LII.
- Kirsten, Joannes Jacobus (Nr. 505). Acta VI, p. [XXIV]; Nova Acta III, p. [XXVII].
- Kirwan, Richard. (Nr. 865). Nova Acta VIII, p. [XX].
- Klaunig, Godofredus (Nr. 268). Ephemerides. Centuria I/II, p. [XVIII]; Acta I, p. [XIX]; IV, p. [XXXV].
- Klein, Ludovicus Godofredus (Nr. 577). Acta X, p. [XVIII]; Nova Acta I, p. [XXI].

1) Die betr. Continuatio catalogi ist in der Regel an P. II angebunden.

- Klenke, P. F. Hermannus (Nr. 1393). *Nova Acta XIX* (= XI), P. II, p. XIX; XXV (= XVII), P. II, p. LII.
- Kloecker, Eliphius (Nr. 2002¹). *Nova Acta XI* (= III), P. I, p. LXXIII.
- Klose, Georgius²) (Nr. 1465). *Nova Acta XXII* (= XIV), P. II, p. XVIII; XXV (= XVII), P. II, p. LII.
- Klotzsch, Joannes Fridericus (Nr. 1394). *Nova Acta XIX* (= XI), P. II, p. XIX; XXV (= XVII), P. II, p. LII.
- Klug, Joannes Christophorus Fridericus (Nr. 997). *Nova Acta X* (= II), P. I, p. XVII.
- Knape, Christian (Nr. 882). *Nova Acta VIII*, p. [XXIII].
- Kniphof, Joannes Hieronymus (Nr. 435). *Acta IV*, p. [XXVII]; *Nova Acta III*, p. [XXVI]. *Memoria ejus consignata ab Hermanno Ernesto Rumpel. Nova Acta III*, Appendix, p. 397—410. (Cum imagine.)
- Kobell, Franciscus Xaverius Wolfgangus eques a (Nr. 1701). *Nova Acta XXVI*, P. II, p. XXI.
- Koch, Andreas (Nr. 2033³). *Nova Acta XI* (= III), P. I, p. LXXVI.
- Koch, Carolus (Nr. 1529). *Nova Acta XXIV* (= XVI), P. I, p. CXLVIII; XXV (= XVII), P. II, p. LII.
- Koch, Eduardus Josephus (Nr. 1437). *Nova Acta XXI* (= XIII), P. II, p. X; XXV (= XVII), P. II, p. LIII.
- Koch, Georg Friedrich (Nr. 1594). *Nova Acta XXIV* (= XVI), P. II, p. XCVIII; XXV (= XVII), P. II, p. LIII.
- Koch, Guilelmus Daniel Joseph (Nr. 2034⁴). *Nova Acta XI* (= III), P. I, p. LXXVI.
- Koeler, Joannes David (Nr. 467). *Acta V*, p. [XV]; *Nova Acta I*, p. [XXI]. *Memoria ejus. Nova Acta I*, Appendix, p. 247—260.
- Koeleserius, Samuel (Nr. 337). *Acta I*, p. [XXII].
- Koelliker, Albertus (Nr. 1873). *Nova Acta XXVII* (= XIX), p. XLVIII.
- Koenig, Emmanuel (Nr. 105). *Misc. cur. Decuria II*, Annus I, p. [XXXV]; III, p. [XIV]; VI, p. [XIV]; *Decuria III*, Annus I, p. [XIV]; *Acta I*, p. [XIII]; IV, p. [XXXII].
- Koenig, Joannes Gerhardus (Nr. 773). *Nova Acta V*, p. [XVI]; VIII, p. [XXXV].
- Koenigsfeld, Joannes Georgius Josephus comes de (Nr. 526). *Acta VII*, p. [XX]; IX, p. [XXXI].
- Koerber, Gustavus Guilelmus (Nr. 1508). *Nova Acta XXIII* (= XV), P. II, p. XIV; XXV (= XVII), P. II, p. LIII.
- Kolb, Joannes de (Nr. 893). *Nova Acta VIII*, p. [XXIV].
- Kolenati, Friedrich Rudolph (Nr. 1483). *Nova Acta XXII* (= XIV), P. II, p. XIX; XXV (= XVII), P. II, p. LIII.
- Kordenbusch, Georgius Fridericus (Nr. 723). *Nova Acta IV*, p. [XXIII].
- Koreff, J[oh.] F[erdinand] (Nr. 1043). *Nova Acta X* (= II), P. I, p. XXI.
- Kortum, Godofredus Michael (Nr. 402). *Acta IV*, p. [XXIV].
- Kotschy, Carolus Georgius Theodorus (Nr. 1703). *Nova Acta XXVI*, P. II, p. XXI.
- Koy, Tobias (Nr. 929). *Nova Acta IX* (= I), p. [XX].

1) 1102, s. Vol. XII, P. II, p. 5, Anm.

2) Bei Neigebaur und in Bd. XXV Carl Wilhelm.

3) 1133, s. Vol. XII, P. II, p. 5, Anm.

4) 1134, s. Vol. XII, P. II, p. 5, Anm.

- Kozamero, Joh. Michaël de (Nr. 303). Acta I, p. [XX].
- Kratzenstein, Christophorus Gottlieb (Nr. 553). Acta IX, p. [XXVII].
- Kraus, Rudolphus Wilhelmus (Nr. 65). Misc. cur. Decuria II, Annus I, p. [XXXIV]; III, p. [XIII]; VI, p. [XII]; Decuria III, Annus I, p. [XII]; Acta I, p. [XI].
- Krause, Carolus Fridericus Theodorus (Nr. 1358). Nova Acta XIX (= XI), P. II, p. XV; XXV (= XVII), P. II, p. LIII.
- Krauss, Christian Ferdinand Friedrich (Nr. 1466). Nova Acta XXII (= XIV), P. II, p. XVIII; XXV (= XVII), P. II, p. LIII.
- Kreisig, Frid. Ludov. (Nr. 969). Nova Acta IX (= I), p. [XXV]; X (= II), P. I, p. XIV.
- Kretzschmar, s. Cretzschmar.
- Krohn, August David (Nr. 1315). Nova Acta XVII (= IX), P. II, p. XV; XXV (= XVII), P. II, p. LIII.
- Krombholz, J[ulius] V[incenz] v. (Nr. 1349). Nova Acta XVIII (= X), P. I¹⁾, p. V.
- Krueger, Joannes Gottlob (Nr. 542). Acta VIII, p. [IX]; Nova Acta II, p. [XIII]. Memoria ejus. Nova Acta III, Appendix, p. 431—444.
- Krueger, s. auch Crueger.
- Kruenitz, Joann. Georg. (Nr. 881). Nova Acta IX (= I), p. [XIV].
- Krug, Theodor. Christoph. (Nr. 123). Misc. cur. Decuria II, Annus III, p. [XV]; VI, p. [XV]; Decuria III, Annus I, p. [XIV]; Acta I, p. [XIII].
- Krukenberg, Petrus (Nr. 1874). Nova Acta XXVII (= XIX), p. XLVIII.
- Kuechenmeister, Gottlob Fridericus Henricus (Nr. 1640). Nova Acta XXV (= XVII), P. II, p. XVII, LIII.
- Kuehn, Christophorus Fridericus (Nr. 550). Acta VIII, p. [X]; Nova Acta III, p. [XXVII].
- Kuehnst, Joannes Christophorus (Nr. 480). Acta V, p. [XVII], Nova Acta III, p. [XXVII].
- Kuester, Carolus liber baro de (Nr. 1632). Nova Acta XXV (= XVII), P. II, p. XVI, LIII.
- Kuettinger, Joannes Fridericus (Nr. 1002). Nova Acta X (= II), P. I, p. XVII.
- Kuetzing, Traugott Friedrich (Nr. 2²⁾). Nova Acta XXV (= XVII), P. II, p. LII.
- Kuhl, Henricus (Nr. 1044). Nova Acta X (= II), P. I, p. XXI. Vita ejus. Nova Acta XI (= III), P. I, p. XLI—LXIV.
- Kuhn, s. Kuehn.
- Kulm, Joannes Adamus (Nr. 356). Acta I, p. [XXII]; VIII, p. [XI]. Memoria ejus. Acta IX, Appendix, p. 295—304.
- Kulm, Joh. Georg. (Nr. 355). Acta I, p. [XXII]; IV, p. [XXXVI].
- Kulm, Joann. Ludov. (Nr. 919). Nova Acta VIII, p. [XXVII].
- Kunckelius a Loewenstern, Johannes (Nr. 198). Ephemerides. Centuria I/II, p. [XVI]; Acta I, p. [XVI].
- Kundmann, Joannes Christianus (Nr. 396). Acta I, p. [XXIV]; X, p. [XX]. Memoria ejus. Acta X, Appendix, p. 321—342. (Cum imagine.)
- Kunth, Carolus Sigismundus (Nr. 2063³⁾). Nova Acta XI (= III), P. I, p. LXXIX.
- Kunze, Gustavus (Nr. 2003⁴⁾). Nova Acta XI (= III), P. I, p. LXXIII; XXIII (= XV), P. II, p. XVIII.

1) Die betr. Continuatio catalogi ist in der Regel an P. II angebunden.

2) Bei Neigebauer Nr. 1504. Vgl. unsere Vorrede zu Bd. 2.

3) 1163, s. Vol. XII, P. II, p. 5, Anm.

4) 1103, s. Vol. XII, P. II, p. 5, Anm.

L.

- Lagasca, Marianus (Nr. 1030). *Nova Acta X* (= II), P. I, p. XX.
- Lamballe, Antonius Josephus Robertus¹⁾ de (Nr. 1554). *Nova Acta XXIV* (= XVI), P. I, p. CLI; XXV (= XVII), P. II, p. LIII.
- Lambert, Aylmer Bourke (Nr. 1221). *Nova Acta XIII* (= V), P. II, p. XXI.
- Lamont, Joannes (Nr. 1452). *Nova Acta XXII* (= XIV), P. II, p. XVI; XXV (= XVII), P. II, p. LIII.
- Lampe, Philipp Ad. (Nr. 911). *Nova Acta IX* (= I), p. XVIII.
- Lancisius, Johannes Maria (Nr. 275). *Ephemerides, Centuria I/II*, p. [XVIII]. *Memoria ejus a P. Assalto. Ephemerides. Centuria IX/X, Appendix*, p. 623—651. (Cum imagine.) *Acta I*, p. [XIX].
- Landbeck, Joh. Georg. (Nr. 108). *Misc. cur. Decuria Decuria II, Annus I* p. [XXXV]; III, p. [XIV]; VI, p. [XIV]; *Decuria III, Annus I*, p. [XIV]. *Acta I*, p. [XIII].
- Lange, Carolus Nicolaus (Nr. 267). *Ephemerides. Centuria I/II*, p. [XVIII]; *Acta I*, p. [XIX]; VI, p. [XXV].
- Lange, Joann. Henricus (Nr. 628). *Nova Acta II*, p. [XI]; VIII, p. [XXXII].
- Lange, Johann Joachim (Nr. 450). *Acta IV*, p. [XXIX]; *Nova Acta III*, p. [XXVII].
- Lange, Martinus (Nr. 878). *Nova Acta VIII*, p. [XXII].
- Lange, Samuel Gotthold (Nr. 506). *Acta VI*, p. [XXIV].
- Langenauer, Albertus Conradus (Nr. 13). *Misc. cur. Decuria I, Annus II*, p. [LXI]; *Decuria II, Annus I*, p. [XXXI]; III, p. [X]; VI, p. [X]; *Decuria III, Annus I*, p. [X]; *Acta I*, p. [IX].
- Langenmantel, Hier. Ambros. (Nr. 93). *Misc. cur. Decuria II, Annus I*, p. [XXXV]; III, p. [XIV]; VI, p. [XIV]; *Decuria III, Annus I*, p. [XIII]; *Acta I*, p. [XII].
- Langsdorf, Carol. Christ. (Nr. 950). *Nova Acta IX* (= I), p. [XXIII].
- Lantzius-Beninga, Bojung Scato Georgius (Nr. 1620). *Nova Acta XXV* (= XVII), P. I, p. XXIV; P. II, p. LIII.
- Lanza, Franciscus (Nr. 1641). *Nova Acta XXV* (= XVII), P. II, p. XVII, LIII.
- Lanzoni, Josephus (Nr. 172). *Misc. cur. Decuria III, Annus I*, p. [XVI]; *Acta I*, p. [XV]; IV, p. [XXXIII].
- Larrey, Hippolytus (Nr. 1567). *Nova Acta XXIV* (= XVI), P. I, p. CLII; XXV (= XVII), P. II, p. LIII.
- Latham, Joann. (Nr. 912). *Nova Acta IX* (= I), p. [XVIII].
- Latreille, P[eter] A[ndreas] (Nr. 2004²⁾). *Nova Acta XI* (= III), P. I, p. LXXIII.
- Laub, Hieronymus (Nr. 333). *Acta I*, p. [XXII].
- Laubreis, Andr. (Nr. 988). *Nova Acta IX* (= I), p. [XXVIII].
- Laurer, Johann Friedrich (Nr. 1327). *Nova Acta XVIII* (= X), P. I³⁾, p. III; XXV (= XVII), P. II, p. LIV.
- Leach, Guilelmus Elfortus (Nr. 1031). *Nova Acta X* (= II), P. I, p. XX.
- Lebenwald, s. Lewenwald.
- Le Cat, Claudius Nicolaus (Nr. 586). *Nova Acta I*, p. [XVI]; IV, p. [XXV].
- Le Crocq, Joannes (Nr. 1548). *Nova Acta XXIV* (= XVI), P. I, p. CL; XXV (= XVII), P. II, p. XLV.

1) Bei Neigebaur und in Bd. XXV Jobert.

2) 1104, s. Vol. XII, P. II, p. 5, Anm.

3) Die betr. Continuatio catalogi ist in der Regel an P. II angebunden.

- Ledelius, Samuel (Nr. 127). Misc. cur. Decuria II, Annus III, p. [XV]; VI, p. [XV]; Decuria III, Annus I, p. [XV]. Acta I, p. [XIII].
- Ledelius, Sigismund (Nr. 159). Misc. cur. Decuria II, Annus VI, p. [XVI]; Decuria III, Annus I, p. [XVI]. Acta I, p. [XIV].
- Ledermueller, Martinus Frobenius (Nr. 633). Nova Acta II, p. [XI]; IV, p. [XXVI].
- Leetstroem, Petrus (Nr. 451). Acta IV, p. [XXIX].
- Le Franck Berckhey, Joannes (Nr. 833). Nova Acta VII, p. [XVIII].
- Lehmann, Carolus Gotthelf (Nr. 1875). Nova Acta XXVII (= XIX), p. XLVIII.
- Lehmann, Joh. Christianus (Nr. 292). Ephemerides. Centuria I/II, p. [XIX]; Acta I, p. [XX]; V, p. [XX]. Memoria ejus. Acta VI, Appendix, p. 180—190.
- Lehmann, Joh. Elias (Nr. 170). Misc. cur. Decuria III, Annus I, p. [XV]; Acta I, p. [XV].
- Lehmann, Joannes Georgius Christianus (Nr. 998). Nova Acta X (= II), P. I, p. XXVII; XXV (= XVII), P. II, p. XL.
- Lehmann, Martinus Christianus Christophorus [Gottlieb] (Nr. 1316). Nova Acta XVII (= IX), P. II, p. XV; XXV (= XVII), P. II, p. LIV.
- Leiblin, Philippus Jacobus (Nr. 859). Nova Acta VII, p. [XXI].
- Leidenfrost, Joannes Gottlob (Nr. 790). Nova Acta VI, p. [XIV].
- Leidy, Josephus (Nr. 1695). Nova Acta XXVI, P. II, p. [XX].
- Lejeune, A. L. S. (Nr. 1187). Nova Acta XII (= IV), P. II, p. VI; XXV (= XVII), P. II, p. LIV.
- Le Jolis, Augustus (Nr. 1582). Nova Acta XXIV (= XVI), P. I, p. CLIV; XXV (= XVII), P. II, p. LI.
- Le Maire, Josephus (Nr. 373). Acta I, p. [XXIII].
- Lenhosséc, Michael a (Nr. 1264). Nova Acta XV (= VII), P. I, p. XIV.
- Lentilius, Rosin. (Nr. 116). Misc. cur. Decuria II, Annus III, p. [XV]; VI, p. [XIV]. Decuria III, Annus I, p. [XIV]. Acta I, p. [XIII].
- Lentin, Lebr. Frid. Benj. (Nr. 905). Nova Acta IX (= I), p. [XVII].
- Lenz, Joann. Georg. (Nr. 952). Nova Acta IX (= I), p. [XXIII].
- Léonhard, Carolus Caesar de (Nr. 1876). Nova Acta XXVII (= XIX), p. XLIX.
- Leonhardi, Jo. Godofredus (Nr. 884). Nova Acta VIII, p. [XXIII].
- Leoni, Petrus (Nr. 947). Nova Acta IX (= I), p. [XXII].
- Le Play, Fridericus (Nr. 1657). Nova Acta XXVI, P. I, p. XVII.
- Lerche, Johann. Jacobus (Nr. 428). Acta IV, p. [XXVII]; Nova Acta VII, p. [XXIV].
- Lereboullet, Augustus (Nr. 1467). Nova Acta XXII (= XIV), P. II, p. XVIII; XXV (= XVII), P. II, p. LIV.
- Le Roy, Joannes Agathinus (Nr. 793). Nova Acta VI, p. [XIV].
- Lesser, Fridericus Christianus (Nr. 452). Acta IV, p. [XXIX]; Nova Acta I, p. [XX]. Memoria ejus conscripta a Ludov. Christiano Pezolt. Nova Acta I, Appendix, p. 261—280.
- Lessert, Benjamin de (Nr. 1359). Nova Acta XIX (= XI), P. II, p. XV.
- Lessing, Michael Benedictus (Nr. 1360). Nova Acta XIX (= XI), P. II, p. XV; XXV (= XVII), P. II, p. LIV.
- Le Thieullier, Ludovicus Joannes (Nr. 533). Acta VIII, p. [VII].
- Leubuscher, Rudolphus Ludovicus Otto (Nr. 1740). Nova Acta XXVI, P. II, p. XXVI.
- Leuckart, Fridericus Sigismundus (Nr. 1235). Nova Acta XIV (= VI), P. II, p. VIII; XXIII (= XV), P. II, p. XVIII.
- Leuckart, Rudolphus (Nr. 1583). Nova Acta XXIV (= XVI), P. I, p. CLIV; XXV (= XVII), P. II, p. LIV.

- Leupoldt, Johann Michael (Nr. 1411). *Nova Acta* XX (= XII), p. XII; XXV (= XVII), P. II, p. LIV.
- Leveling, Henr. Maria a (Nr. 909). *Nova Acta* IX (= I), p. [XVIII].
- Leveling, Henricus Palmatus (Nr. 785). *Nova Acta* VI, p. [XIII].
- Lewenwald, Adamus a (Nr. 113). *Misc. cur. Decuria* II, Annus I, p. [XXXV]; III, p. [XIV]; VI, p. [XIV]; *Decuria* III, Annus I, p. [XIV]. *Memoria ejus.* V/VI, Appendix, p. 207—217. (Cum imagine.) *Acta* I, p. [XIII].
- Leybold, Fridericus (Nr. 1642). *Nova Acta* XXV (= XVII), P. II, p. XVII, LIV.
- Liberkuehn, Joannes Nathanael (Nr. 469). *Acta* V, p. [XV]; *Nova Acta* I, p. [XXI].
- Lichtenhahn, David. (Nr. 240). *Ephemerides. Centuria* I/II, p. [XVII]; *Acta* I, p. [XVIII]; IV, p. [XXXIV].
- Lichtenstaedt, J[eremias] R[udolph] (Nr. 2035¹). *Nova Acta* XI (= III) P. I, p. LXXVI.
- Lichtenstein, Eduardus (Nr. 1665). *Nova Acta* XXVI, P. I, p. XIX.
- Lichtenstein, Martinus Henricus Carolus (Nr. 999). *Nova Acta* X (= II), P. I, p. XVII; XXV (= XVII), P. II, p. LIV.
- Liebezeit, Georgius Sigismundus (Nr. 353). *Acta* I, p. [XXII]; V, p. [XXI]. *Memoria ejus.* a Daniele Haynoczi. *Acta* VII, Appendix, p. 303—312.
- Liebig, Justus liber baro de (Nr. 1899). *Nova Acta* XXVII (= XIX), p. LI.
- Liebknecht, Joannes Georgius (Nr. 320). *Acta* I, p. [XXI]; IX, p. [XXX].
- Limmer, Conr. Phil. (Nr. 161). *Misc. cur. Decuria* III, Annus I, p. [XVI]; *Acta* I, p. [XV].
- Limprecht, Johannes Adamus (Nr. 102). *Misc. cur. Decuria* II, Annus I, p. [XXXV]; III, p. [XIV]; VI, p. [XIV]; *Decuria* III, Annus I, p. [XIV]; *Acta* I, p. [XIII]; IV, p. [XXXII]. *Memoria ejus.* *Acta* V, Appendix, p. 177—184.
- Linck, Christianus Ludovicus Fridericus (Nr. 709). *Nova Acta* IV, p. [XXI].
- Linck, Joh. Henricus (Nr. 360). *Acta* I, p. [XXIII]; IV, p. [XXXVII]. *Memoria ejus.* *Acta* VI, Appendix, p. 225—238.
- Linck, Joannes Henricus (Nr. 743). *Nova Acta* V, p. [XIII].
- Linck, s. auch Link.
- Lindblom, Alexis Eduard (Nr. 1412). *Nova Acta* XX (= XII), p. XII; XXV (= XVII), P. II, p. LIV.
- Lindenberg, J[ohann] B[ernhard Wilhelm] (Nr. 1249). *Nova Acta* XIV (= VI), P. II, p. IX; XXIII (= XV), P. II, p. XVIII.
- Lindley, Joannes (Nr. 2005²). *Nova Acta* XI (= III), P. I, p. LXXIII; XXV (= XVII), P. II, p. LIV.
- Lindner, Caspar Theophilus (Nr. 468). *Acta* V, p. [XV].
- Lindsay, Hugo Hamilton (Nr. 1301). *Nova Acta* XVII (= IX), P. II, p. XIII; XXV (= XVII), P. II, p. LIV.
- Link, Henricus Fridericus (Nr. 951^b). *Nova Acta* X (= II), P. I, p. XIV, XVI.
- Link, s. auch Linck.
- Linné, Carolus (Nr. 464). *Acta* IV, p. [XXXI]; *Nova Acta* VI, p. [XIX].
- Liptse, Andreas Fabricius nobilis de (Nr. 1350). *Nova Acta* XVIII (= X), P. I³), p. V.
- L'Isle, s. De l'Isle.

1) 1135, s. Vol. XII, P. II, p. 5, Anm.

2) 1105, s. Vol. XII, P. II, p. 5, Anm.

3) Die betr. Continuatio catalogi ist in der Regel an P. II angebunden.

- Litrow, J[ohann] J[oseph von] (Nr. 1248). Nova Acta XIV (= VI), P. II, p. IX.
- Littrow, Carolus nobilis de (Nr. 1877). Nova Acta XXVII (= XIX), p. XLIX.
- Lobstein, Joannes Fridericus (Nr. 2036¹). Nova Acta XI (= III), P. I, p. LXXXVI.
- Lochner, Mich. Frid. (Nr. 152). Misc. cur. Decuria II, Annus VI, p. [XVI]; Decuria III, Annus I, p. [XVI]. Memoria ejus ab E. Reuschio. Ephemerides. Decuria IX/X, Appendix, p. 571 bis 631. (Cum imagine). Acta I, p. [XIV].
- Loe, Frid. Car. de (Nr. 989). Nova Acta IX (= I), p. [XXVIII].
- Loechl, Joannes Georgius (Nr. 524). Acta VII, p. [XX]; IX, p. [XXXI].
- Loehe, Joannes Conradus (Nr. 641). Nova Acta III, p. [XX]; IV, p. [XXVI].
- Loeschge, s. Loschge.
- Loeseke, Joannes Ludovicus (Nr. 608). Nova Acta I, p. [XVIII]; II, p. [XIV].
- Loew, Carolus Fridericus (Nr. 372). Acta I, p. [XXIII]; VI, p. [XXVI].
- Loew, Joh. Franc. (Nr. 331). Acta I, p. [XXI].
- Loewenstein-Wertheim, Carolus princeps (Nr. 584). Nova Acta I, p. [XV]; VIII, p. [XXXI].
- Logan, Guilelmus Edmundus (Nr. 1721). Nova Acta XXVI, P. II, p. XXIV.
- Lombard, Carolus Philippus (Nr. 214). Ephemerides. Centuria I/II, p. [XVI]; Acta I, p. [XVII].
- Longet, Franz Achill (Nr. 1468). Nova Acta XXII (= XIV), P. II, p. XVIII; XXV (= XVII), P. II, p. LIV.
- Loschge, Friedrich Heinrich v. (Nr. 873). Nova Acta IX (= I), p. [XIII]; X (= II), P. I, p. [XIV].
- Lospichler, Joh. Adam (Nr. 269). Ephemerides. Centuria I/II, p. [XVIII]; Acta I, p. [XIX].
- Louis, Petrus Carolus Alexander (Nr. 1568). Nova Acta XXIV (= XVI), P. I, p. CLII; XXV (= XVII), P. II, p. LIV.
- Lovén, Samuelus (Nr. 1903). Nova Acta XXVII (= XIX), p. LI.
- Lowitz, Tobias (Nr. 891). Nova Acta IX (= I), p. [XV].
- Luca, Ferdinandus de (Nr. 1453). Nova Acta XXII (= XIV), P. II, p. XVI; XXV (= XVII), P. II, p. LIV.
- Lucchesini, Henricus (Nr. 784). Nova Acta VI, p. [XIII].
- Luchs, Ernestus (Nr. 1413). Nova Acta XX (= XII), p. XII; XXV (= XVII), P. II, p. LIV.
- Luchtmanns, Petrus (Nr. 792). Nova Acta VI, p. [XIV].
- Lueders, Adolphus Fridericus (Nr. 1202). Nova Acta IV (= IV), P. II, p. VII.
- Luencker, Conrad Theod. (Nr. 9). Misc. cur. Decuria I, Annus II, p. [LXI]; Decuria II, Annus I, p. [XXXI]; III, p. [X]; VI, p. [IX]; Decuria III, Annus I, p. [X]. Acta I, p. [IX].
- Lupin ab Illerfeld, liber baro de (Nr. 1086). Nova Acta X (= II), P. I, p. XXV; XXIII (= XV), P. II, p. XIX.
- Luschka, Hubertus (Nr. 1569). Nova Acta XXIV (= XVI), P. I, p. CLII; XXV (= XVII), P. II, p. LV.
- Luz, Joan. Frid. Sal. (Nr. 925). Nova Acta IX (= I), p. [XX].
- Lyeil, Carolus (Nr. 1722). Nova Acta XXVI, P. II, p. XXIV.
- Lyonet, Petrus (Nr. 639). Nova Acta III, p. [XX]; VIII, p. [XXXII].

M.

- Mc. Clelland, Joannes (Nr. 1407). Nova Acta XX (= XII), p. XII; XXV (= XVII), P. II, p. LV.
- Macdonel, Jacobus (Nr. 490). Acta V, p. [XVIII].
- Macedo, s. Da Costa de Macedo.

1) 1136, s. Vol. XII, P. II, p. 5, Anm.

- Mack, Johan. Christianus (Nr. 35). Misc. cur. Decuria I, Annus II, p. [LXV]; Decuria II, Annus I, p. [XXXII]; III, p. [XI]; VI, p. [XI]; Decuria III, Annus I, p. [XI], Acta I, p. [X].
- Madai, David Samuel (Nr. 541). Acta VIII, p. [IX]; Nova Acta VII, p. [XXIII].
- Maierrhofen, Christophorus Ludovicus liber baro a (Nr. 733). Nova Acta V, p. [XII].
- Major, Joh. Daniel (Nr. 29). Misc. cur. Decuria I, Annus II, p. [LXIV]; Decuria II, Annus I, p. [XXXII], [XL]; III, p. [XI]; VI, p. [X]; Decuria III, Annus I, p. [XI]. Memoria ejus a W. H. Waldschmiedt. V/VI, Appendix, p. 185—206. (Cum imagine.) Acta I, p. [X].
- Maire, s. Le Maire.
- Malfatti de Montereio, s. Montereio.
- Malortie, Carl Otto Ernst de (Nr. 1898). Nova Acta XXVII (= XIX), p. LI.
- Man, Maximilianus Jacobus de (Nr. 830). Nova Acta VII, p. [XVIII]; VIII, p. [XXXVII]. Memoria ejus. Nova Acta VIII, Appendix, p. 197—200.
- Mandt, Martinus Guilelmus a (Nr. 1612). Nova Acta XXV (= XVII), P. I, p. XXIV; P. II, p. LV.
- Manetti, Xaverius (Nr. 557). Acta IX, p. [XXVIII].
- Mangold, Petrus (Nr. 282). Ephemerides. Centuria I II, p. [XIX]; Acta I, p. [XIX].
- Manitius, Samuel Gotthilf (Nr. 207). Misc. cur. Decuria III, Annus I, p. [XVII]; Acta I, p. [XVI].
- Mann, Christophorus David (Nr. 797). Nova Acta VI, p. [XV]; VIII, p. [XXXVI].
- Mappes, Joannes Michaël (Nr. 1530). Nova Acta XXIV (= XVI), P. I, p. CXLVIII; XXV (= XVII), P. II, p. XL.
- Marbach, Christianus Augustus Arminius (Nr. 1741). Nova Acta XXVI, P. II, p. XXVI.
- March, Caspar (Nr. 58). Misc. cur. Decuria II, Annus I, p. [XXXIII]; III, p. [XII]; VI, p. [XII]; Decuria III, Annus I, p. [XII]; Acta I, p. [XI].
- Marcus, Michael de (Nr. 1746). Nova Acta XXVI, P. II, p. XXVII.
- Marherr, Philippus Ambrosius (Nr. 742). Nova Acta V, p. [XIII], [XX].
- Marianini, Stephanus (Nr. 1381). Nova Acta XIX (= XI), P. II, p. XVIII; XXV (= XVII), P. II, p. LV.
- Marinus, Johann Romuald (Nr. 1531). Nova Acta XXIV (= XVI), P. I, p. CXLVIII; XXV (= XVII), P. II, p. LV.
- Marjolin, Renatus (Nr. 1555). Nova Acta XXIV (= XVI), P. I, p. CLI; XXV (= XVII), P. II, p. LV.
- Mariotti, Hannibal (Nr. 789). Nova Acta VI, p. [XIV].
- Marquart, Louis Clamor (Nr. 1382). Nova Acta XIX (= XI), P. II, p. XVIII; XXV (= XVII), P. II, p. LV.
- Marsilius, Joannes (Nr. 746). Nova Acta V, p. [XIII].
- Martens, Georgius de (Nr. 1271). Nova Acta XVI (= VIII), p. IX; XXV (= XVII), P. II, p. LV.
- Martin, Adolph (Nr. 1595). Nova Acta XXIV (= XVI), P. II, p. XCVIII; XXV (= XVII), P. II, p. LV.
- Martini, Fridericus Henricus Wilhelmus (Nr. 714). Nova Acta IV, p. [XXII]; VII, p. [XXII].
- Martini, Joh. Jacob (Nr. 154). Misc. cur. Decuria II, Annus VI, p. [XVI]; Decuria III, Annus I, p. [XVI]; Acta I, p. [XIV].
- Martins, Carl Friedrich (Nr. 1371). Nova Acta XIX (= XI), P. II, p. XVII; XXV (= XVII), P. II, p. LV.
- Martius, Carol. Frid. Phil. (Nr. 981). Nova Acta IX (= I), p. [XXVII]; XXV (= XVII), P. II, p. XL.
- Martius, Ernestus Guilielmus (Nr. 1003). Nova Acta X (= II), P. I, p. XVII.

- Martius, Theodorus Guilielmus Christianus (Nr. 1340). *Nova Acta XVIII* (= X), P. I¹⁾, p. IV; *XXV* (= XVII), P. II, p. LV.
- Marum, Martinus van (Nr. 1074). *Nova Acta X* (= II), P. I, p. XXIV.
- Marwitz, Dietericus de (Nr. 73). *Misc. cur. Decuria II*, Annus I, p. [XXXIV]; III, p. [XIII]; VI, p. [XIII]; *Decuria III*, Annus I, p. [XIII]. *Acta I*, p. [XII].
- Marzarosa, s. Mazzarosa.
- Massalongo, Abraham Bartholomaeus (Nr. 1633). *Nova Acta XXV* (= XVII), P. II, p. XVI, LVI.
- Matani, Antonius Maria (Nr. 617). *Nova Acta II*, p. [IX]; VII, p. [XXIII]. *Memoria ejus. Nova Acta VII*, Appendix, p. 219—228.
- Maternus de Cilano, Georgius Christianus (Nr. 540). *Acta VIII*, p. [VIII]; *Nova Acta VI*, p. [XIX]. *Memoria ejus. Nova Acta VII*, Appendix, p. 205—210.
- Mauchart, Burcard. David (Nr. 444). *Acta IV*, p. [XXVIII]; X, p. [XX].
- Mauchart, Joh. David (Nr. 284). *Ephemerides. Centuria I/II*, p. [XIX]; *Acta I*, p. [XX].
- Maurocordatus, Alexand. (Nr. 166). *Misc. cur. Decuria III*, Annus I, p. [XVI]; *Acta I*, p. [XV].
- Maximilian, Prinz zu Wied, s. Wied.
- Mayer, Anton Friedrich Joseph Carl (Nr. 1055). *Nova Acta X* (= II), P. I, p. XXII; *XXV* (= XVII), P. II, p. LVI.
- Mayer, Christianus (Nr. 704). *Nova Acta IV*, p. [XXI]; VIII, p. [XXXIV].
- Mayer, Godofr. David (Nr. 271). *Acta I*, p. [XIX].
- Mayer, Joannes (Nr. 877). *Nova Acta IX* (= I), p. [XIV].
- Mayer, Joannes Tobias (Nr. 876). *Nova Acta IX* (= I), p. [XIII].
- Mayr de Mayenburg, Joh. Jacob (Nr. 261). *Ephemerides. Centuria I/II*, p. [XVIII]; *Acta I*, p. [XIX].
- Mazzarosa, Anton Marchese v. (Nr. 1454). *Nova Acta XXII* (= XIV), P. II, p. XVI; *XXV* (= XVII), P. II, p. LV.
- Meckel, Joannes Fridericus (Nr. 1236). *Nova Acta XIV* (= VI), P. II, p. VIII.
- Mederer, Matthaeus (Nr. 838). *Nova Acta VII*, p. [XIX].
- Medicus, Fridericus Casimir (Nr. 651). *Nova Acta III*, p. [XXII].
- Meding, Henricus Ludovicus (Nr. 1570). *Nova Acta XXIV* (= XVI), P. I, p. CLII; *XXV* (= XVII), P. II, p. LVI.
- Meermann, Gerhardus (Nr. 678). *Nova Acta IV*, p. [XVII]; V, p. [XIX].
- Meier, Daniel Eduardus (Nr. 1704). *Nova Acta XXVI*, P. II, p. XXI.
- Meinel, Eugenius Augustus (Nr. 1484). *Nova Acta XXII* (= XIV), P. II, p. XIX; *XXIII* (= XV), P. II, p. XIX.
- Meinig, Christian Gottlieb (Nr. 409). *Acta IV*, p. [XXIV].
- Meisner [Meissner] Carolus Fridericus (Nr. 1395). *Nova Acta XIX* (= XI), P. II, p. XIX; *XXV* (= XVII), P. II, p. LVI.
- Melicher, Ludovicus Josephus (Nr. 1469). *Nova Acta XXII* (= XIV), P. II, p. XVIII; *XXV* (= XVII), P. II, p. LVI.
- Melle, Christophorus Andreas a (Nr. 737). *Nova Acta V*, p. [XII]; VII, p. [XXIV].
- Mellin, Christophorus Jacobus (Nr. 831). *Nova Acta VII*, p. [XVIII].
- Mende, Carolus a (Nr. 1634). *Nova Acta XXV* (= XVII), P. II, p. XVI, LVI.
- Mende, L[udwig Julius Caspar] (Nr. 2006²⁾). *Nova Acta XI* (= III), P. I, p. LXXIV.

1) Die betr. Continuatio catalogi ist in der Regel an P. II angebunden.

2) 1106, s. Vol. XII, P. II, p. 5, Anm.

- Mendes da Costa, s. Da Costa.
- Meneghini, Josephus (Nr. 1338). *Nova Acta* XVIII (= X), P. I¹⁾, p. IV; XXV (= XVII), P. II, p. LVI.
- Menke, Carolus Theodorus (Nr. 1261). *Nova Acta* XV (= VII), P. I, p. XIII; XXV (= XVII), P. II, p. LVI.
- Menloes, Daniel (Nr. 456). *Acta* IV, p. [XXX].
- Mentzel, Christian. (Nr. 57). *Misc. cur. Decuria* II, Annus I, p. [XXXIII]; III, p. [XII]; VI, p. [XII]; *Decuria* III, Annus I, p. [XII]. *Memoria ejus.* VII, VIII, Appendix, p. 191—208. (Cum imagine.) *Acta* I, p. [XI].
- Mentzel, Joh. Christian (Nr. 186). *Misc. cur. Decuria* III, Annus I, p. [XVII]; *Acta* I, p. [XV].
- Merclin, Georg Abraham (Nr. 66). *Misc. cur. Decuria* II, Annus I, p. [XXXIV]; III, p. [XIII]; VI, p. [XII]; *Decuria* III, Annus I, p. [XII]. *Memoria ejus.* IX, X, Appendix, Nr. VIII. (Cum imagine.) *Acta* I, p. [XI].
- Mercklin, Albert Daniel (Nr. 446). *Acta* IV, p. [XXIX].
- Mercklin, Joh. Abrab. (Nr. 295). *Acta* I, p. [XX].
- Merrem, Blasius (Nr. 2007²⁾). *Nova Acta* XI (= III), P. I, p. LXXIV.
- Merrem, Daniel Carl Theodor (Nr. 1237). *Nova Acta* XIV (= VI), P. II, p. VIII; XXV (= XVII), P. II, p. LVI.
- Mertens, [Fr.] C[arl] (Nr. 921^b). *Nova Acta* X (= II), P. I, p. XV.
- Mertz, Nicol. Balthas. (Nr. 14). *Misc. cur. Decuria* I, Annus II, p. [LXI]; *Decuria* II, Annus I, p. [XXXI]; III, p. [X]; VI, p. [X]; *Decuria* III, Annus I, p. [X]; *Acta* I, p. [IX].
- Metherie, s. De la Metherie.
- Metzger, Georg. Balthasar (Nr. 3). *Misc. cur. Decuria* I, Annus II, p. [LXIII]; *Decuria* II, Annus I, p. [XXXI]; III, p. [X]; VI, p. [IX], [XIV]; *Decuria* III, Annus I, p. [X]; *Acta* I, p. [IX].
- Metzger, Martin. Christoph. (Nr. 117). *Misc. cur. Decuria* II, Annus III, p. [XV]; VI, p. [XIV]; *Decuria* III, Annus I, p. [XIV]. *Acta* I, p. [XIII].
- Meuschen, Fridericus Christianus (Nr. 640). *Nova Acta* III, p. [XX]; VIII, p. [XVII].
- Meyen, Franz Julius Ferdinand (Nr. 1238). *Nova Acta* XIV (= VI), P. II, p. VIII. *Sein Lebenslauf von J. T. C. Ratzeburg.* *Nova Acta* XIX (= XI), Supplement. I, p. XIII—XXXII.
- Meyer, C[arl] A[nton] de (Nr. 1532). *Nova Acta* XXIV (= XVI), P. I, p. CXLIX.
- Meyer, Christ. Frid. (Nr. 935). *Nova Acta* IX (= I), p. [XXI].
- Meyer, Ernst Heinrich Friedrich (Nr. 2037³⁾). *Nova Acta* XI (= III), P. I, p. LXXVI; XXV (= XVII), P. II, p. LVI.
- Meyer, Georgius Fridericus Guilelmus (Nr. 2008⁴⁾). *Nova Acta* XI (= III), P. I, p. LXXIV; XXV (= XVII), P. II, p. LVI, LXXI.
- Meyer, Hermannus a (Nr. 1250). *Nova Acta* XIV (= VI), P. II, p. IX; XXV (= XVII), P. II, p. LVI.
- Meyer, Joan. Christoph. Andreas (Nr. 863). *Nova Acta* VIII, p. [XIX].
- Meyer, Joannes Carolus Fridericus (Nr. 858). *Nova Acta* VII, p. [XXI].
- Meyfeld, Johann. Godofredus (Nr. 439). *Acta* IV, p. [XXVIII].

1) Die betr. Continuatio catalogi ist in der Regel an P. II angebunden.

2) 1107, s. Vol. XII, P. II, p. 5, Anm.

3) 1137, s. Vol. XII, P. II, p. 5, Anm.

4) 1108, s. Vol. XII, P. II, p. 5, Anm.

- Michaelis, Joannes Theophilus (Nr. 447). Acta IV, p. [XXIX]; VI, p. [XXVI].
- Michaëlis, Joh. Conradus (Nr. 291). Ephemerides. Centuria I/II, p. [XIX]; Acta I, p. [XX].
- Michelotti, Petrus Antonius (Nr. 359). Acta I, p. [XXII]; VI, p. [XXV].
- Mieg, Joannes (Nr. 1032). Nova Acta X (= II), P. I, p. XX.
- Miers, Joannes (Nr. 1571). Nova Acta XXIV (= XVI), P. I, p. CLII; XXV (= XVII), P. II, p. LVI.
- Miguél, s. Miquél.
- Milde, Carl August Julius (Nr. 1501). Nova Acta XXIII (= XV), P. II, p. XIV; XXV (= XVII), P. II, p. LVII.
- Millin, Albinus Ludov. (Nr. 885). Nova Acta IX (= I), p. [XV].
- Miquél, Friedrich Anton Wilhelm (Nr. 1339). Nova Acta XVIII (= X), P. I¹⁾, p. IV; XXV (= XVII), P. II, p. LVII.
- Modeer, Adolphus (Nr. 873). Nova Acta VIII, p. [XXI].
- Moegling, Joh. Burckhard. (Nr. 257). Ephemerides. Centuria I/II, p. [XVIII]; Acta I, p. [XVIII].
- Moehring, Paulus Gerardus (Nr. 458). Acta IV, p. [XXX].
- Moehsen, Joh. Carl Wilhelm (Nr. 543). Acta VIII, p. [IX]; Nova Acta VIII, p. [XVIII].
- Moellenbrock, Valentinus Andreas (Nr. 6). Misc. cur. Decuria I, Annus II, p. [LXIII]; Decuria II, Annus I, p. [XXXI]; III, p. [X]; VI, p. [IX]; Decuria III, Annus I, p. [X]; Acta I, p. [IX].
- Moeren, Joh. Theod. (Nr. 143). Misc. cur. Decuria II, Annus VI, p. [XVI]; Decuria III, Annus I, p. [XV]; Acta I, p. [XIV].
- Mohl, Hugo v. (Nr. 1267). Nova Acta XVI (= VIII), P. II, p. [IX]; XXV (= XVII), P. II, p. LVII.
- Mohr, Georg. Fridericus (Nr. 479). Acta V, p. [XVII].
- Mohs, Fridericus (Nr. 2064²⁾). Nova Acta XI (= III), P. I, p. LXXIX.
- Molinari, Christophorus (Nr. 672). Nova Acta III, p. [XXV].
- Moll, Car. Ehrenbertus a (Nr. 919). Nova Acta IX (= I), p. [XIX].
- Mollenbrock, s. Moellenbrock.
- Moller, Daniel Guiliel. (Nr. 203). Misc. cur. Decuria III, Annus I, p. [XVII]; Acta I, p. [XVI].
- Molnar, Adamus (Nr. 549). Acta VIII, p. [X].
- Moltke, Adamus comes in Broegentoed (Nr. 664). Nova Acta III, p. [XXIV].
- Moltke, Adam Gottlob comes in Broegentoed (Nr. 643). Nova Acta III, p. [XX].
- Moltke, Georgius comes in Broegentoed (Nr. 665). Nova Acta III, p. [XXIV].
- Monchy, Salomon de (Nr. 776). Nova Acta V, p. [XVII].
- Montagne, Johann Franz Camillus (Nr. 1317). Nova Acta XVII (= IX), P. II, p. XV; XXV (= XVII), P. II, p. LVII.
- Monteregio, Joannes Malfatti de (Nr. 1878). Nova Acta XXVII (= XIX), p. XLIX.
- Montin, Laurentius (Nr. 824). Nova Acta VI, p. [XVIII].
- Morasch, Joh. Adamus (Nr. 343). Acta I, p. [XXII]; IV, p. [XXXVI].
- Morgagni, Joannes Baptista (Nr. 280). Ephemerides. Centuria I/II, p. [XIX]; Acta I, p. [XIX]; Nova Acta V, p. [XVIII]. Memoria ejus. Nova Acta VI, Appendix, p. 409—434.
- Morgenbesser, Michael (Nr. 587). Nova Acta I, p. [XVI].
- Morgenstern, Ernest. (Nr. 167). Misc. cur. Decuria III, Annus I, p. [XVI]; Acta I, p. [XV].
- Morgenstern, Fridericus Simon (Nr. 607). Nova Acta I, p. [XVIII]; VIII, p. [XXXI].

1) Die betr. Continuatio catalogi ist in der Regel an P. II angebunden.

2) 1164, s. Vol. XII, P. II, p. 5, Anm.

- Mori, Michaël Angelus (Nr. 274). Ephemerides. Centuria I/II, p. [XVIII]; Acta I, p. [XIX].
- Morig, Joseph Hyacinth (Nr. 1268). Nova Acta XVI (= VIII), P. II, p. IX; XXV (= XVII) P. II, p. LVII.
- Moronski, Jacobus Josephus (Nr. 512). Acta VI, p. [XXIV].
- Morren, Carl F. A. (Nr. 1329). Nova Acta XVIII (= X), P. I¹⁾, p. III; XXV (= XVII), P. II, p. LVII.
- Morren, Carolus Jacobus Eduardus (Nr. 1686). Nova Acta XXVI, P. II, p. XIX.
- Mortimer, Cromwell (Nr. 559). Acta IX, p. [XXVIII]; X, p. [XXI].
- Morton, Carolus (Nr. 650). Nova Acta III, p. [XXII].
- Mougeot, Joannes Baptista (Nr. 1414). Nova Acta XX (= XII), p. XII; XXV (= XVII), P. II, p. LVII.
- Muehlen, von der, s. Gahrlied.
- Mueller, Augustus Lebrecht (Nr. 688). Nova Acta IV, p. [XVIII].
- Mueller, Carol. Joseph. (Nr. 160). Misc. cur. Decuria III, Annus I, p. [XVI]; Acta I, p. [XV].
- Mueller, Ferdinandus (Nr. 1687). Nova Acta XXVI, P. II, p. XIX.
- Mueller, Gerhardus Andreas (Nr. 596). Nova Acta I, p. [XVII]; III, p. [XXVIII].
- Mueller, Godofredus Guilielmus (Nr. 473). Acta V, p. [XVI]; Nova Acta VIII, p. [XVI].
- Mueller, Joannes (Nr. 1203). Nova Acta XII (= IV), P. II, p. VII; XXV (= XVII), P. II, p. LVII.
- Mueller, Joannes (Nr. 1906). Nova Acta XXVII (= XIX), p. LII.
- Mueller, Joann. Benjamin (Nr. 1470). Nova Acta XXII (= XIV), P. II, p. XVIII; XXV (= XVII), P. II, p. LVII.
- Mueller, Joannes Guilelmus liber baro de (Nr. 1485). Nova Acta XXII (= XIV), P. II, p. XIX; XXV (= XVII), P. II, p. LVII.
- Mueller, Johann. Henricus (Nr. 412). Acta IV, p. [XXV], [XXXVIII].
- Mueller, Joh. Matthias (Nr. 290). Ephemerides. Centuria I/II, p. [XIX]; Acta I, p. [XX].
- Mueller, Otto Fridericus (Nr. 667). Nova Acta III, p. [XXIV]; VIII, p. [XXXIII].
- Mueller, Philippus Ludovicus Stadius (Nr. 687). Nova Acta IV, p. [XVIII], VI, p. [XXI].
- Muellner, Wolfgangus Jacobus (Nr. 624). Nova Acta II, p. [X]; VII, p. [XXII].
- Muenchow, Carolus Ditericus de (Nr. 1063). Nova Acta X (= II), P. I, p. XXIII.
- Muenter, Joannes Andreas Henricus Augustus Julius (Nr. 1438). Nova Acta XXI (= XIII), P. II, p. X; XXV (= XVII), P. II, p. LVII.
- Muenz, Martinus (Nr. 1251). Nova Acta XIV (= VI), P. II, p. IX; XXIII (= XV), P. II, p. XIX.
- Muralto²⁾, Johann. de (Nr. 100). Misc. cur. Decuria II, Annus I, p. [XXXV]; III, p. [XIV]; VI, p. [XIV]; Decuria III, Annus I, p. [XIV]. Acta I, p. [XIII].
- Muschel, Joh. Ignat. (Nr. 148). Misc. cur. Decuria II, Annus VI, p. [XVI]; Decuria III, Annus I, p. [XV]; Acta I, p. [XIV].
- Myllerus, s. Mueller.
- Myrrhen, Andreas (Nr. 265). Ephemerides. Centuria I/II, p. [XVIII]; Acta I, p. [XIX].

N.

- Nahuys, Alexander Petrus (Nr. 758). Nova Acta V, p. [XIV].
- Nardo, Joannes Dominicus (Nr. 1372). Nova Acta XIX (= XI), P. II, p. XVII; XXV (= XVII), P. II, p. LVII.

1) Die betr. Continuatio catalogi ist in der Regel an P. II angebunden.

2) Bei Neigebaur und Ule Muralto.

- Nasse, Fridericus (Nr. 1046). *Nova Acta X* (= II), P. I, p. XXI.
- Natterer, Joannes (Nr. 1879). *Nova Acta XXVII* (= XIX), p. XLIX.
- Nebel, Daniel (Nr. 155). *Misc. cur. Decuria II*, Annus VI, p. [XVI]; *Decuria III*, Annus I, p. [XVI]; *Acta I*, p. [XIV]; V, p. [XX]. *Memoria ejus. Acta VI*, Appendix, p. 159—179. (Cum imagine.)
- Nebel, Guilielmus Bernardus (Nr. 363). *Acta I*, p. [XXIII]. *Memoria ejus. Acta IX*, Appendix, p. 209—226.
- Neef, Christianus Ernestus (Nr. 1056). *Nova Acta X* (= II), P. I, p. XXIII.
- Nees ab Esenbeck, Christian Gottfried Daniel (Nr. 975). *Nova Acta IX* (= I), p. [IX], [XXVI]; XXV (= XVII), P. II, p. XXXIX. *Memoria ejus. XXVII* (= XIX), p. LXXXV—XCVII.
- Nees ab Esenbeck, Theodorus Fridericus Ludovicus (Nr. 1057). *Nova Acta X* (= II), P. I, p. XXIII.
- Neifeld, Ernestus Jeremias (Nr. 648). *Nova Acta III*, p. [XXI]; VI, p. [XX].
- Neigebaur, Johann Daniel Ferdinand (Nr. 1499). *Nova Acta XXIII* (= XV), P. II, p. XIII; XXV (= XVII), P. II, p. LVII.
- Nesler, Joachimus Christianus (Nr. 399). *Acta IV*, p. [XXIII].
- Nestler, C[hristian] G[ottfried] (Nr. 1058). *Nova Acta X* (= II), P. I, p. XXIII.
- Neubauer, Joannes Ernestus (Nr. 740). *Nova Acta V*, p. [XII]; VI, p. [XXI].
- Neuberth, Ernestus Julius (Nr. 1471). *Nova Acta XXII* (= XIV), P. II, p. XVIII; XXV (= XVII), P. II, p. LVIII.
- Neufville, Joannes Antonius Fridericus Guilelmus Robertus liber de (Nr. 1047). *Nova Acta X* (= II). P. I, p. XXII.
- Neugebauer, Joannes Ferdinandus, s. Neigebaur.
- Neugebauer, Ludwig Adolph (Nr. ¹⁾). *Nova Acta XXV* (= XVII), P. II, p. LVIII.
- Neuhold, Johan. Jacobus (Nr. 408). *Acta IV*, p. [XXIV]; V, p. [XXII].
- Neumann, Casparus (Nr. 400). *Acta IV*, p. [XXIII]; V, p. [XXII]. *Elogium seu historia vitae ejus. Acta VIII*, p. 243—262. (Cum imagine.)
- Newman, Eduardus (Nr. 1542). *Nova Acta XXIV* (= XVI), P. I, p. CXLIX; XXV (= XVII), P. II, p. LVIII.
- Nicolai, Ernestus Antonius (Nr. 724). *Nova Acta IV*, p. [XXIII].
- Nicolai, Joannes Nicolaus (Nr. 925). *Nova Acta VIII*, p. [XXVIII].
- Nilsson, Sven (Nr. 2065²⁾). *Nova Acta XI* (= III), P. I, p. LXXIX; XXV (= XVII), P. II, p. LVIII.
- Nimptsch, Ulricus Sigismundus (Nr. 270). *Ephemerides. Centuria I/II*, p. [XVIII]; *Acta I*, p. [XIX]; IV, p. [XXXV].
- Nitsch, Christianus Ludovicus (Nr. 1045). *Nova Acta X* (= II), P. I, p. XXI.
- Nocca, Dominus (Nr. 944). *Nova Acta IX* (= I), p. [XXII]; XXV (= XVII), P. II, p. LVIII.
- Noeggerath, Joannes Jacobus (Nr. 1048). *Nova Acta X* (= II), P. I, p. XXII; XXV (= XVII), P. II, p. LVIII; XXVI (= XVIII), P. II, p. XXIX.
- Nordmann, Alexander a (Nr. 1635). *Nova Acta XXV* (= XVII), P. II, p. XVI, LVIII.
- Nose, Carolus Guilielmus (Nr. 841). *Nova Acta VII*, p. [XIX].
- Notaris, Josephus de (Nr. 1361). *Nova Acta XIX* (= XI), P. II, p. XV; XXV (= XVII), P. II, p. LVIII.

1) Bei Neigebaur Nr. 1561. Vgl. unsere Einleitung zum Anhang.

2) 1165, s. Vol. XII, P. II, p. 5, Anm.

- Nudov, Henricus (Nr. 818). *Nova Acta* VI, p. [XVII].
 Nuessler, Joh. Gottlob (Nr. 286). *Ephemerides. Centuria I/II*, p. [XIX]; *Acta I*, p. [XX].
 Nusch, Joannes (Nr. 855). *Nova Acta* VII, p. [XXI].

O.

- Ockskay, Franciscus liber baro de (Nr. 1258). *Nova Acta* XV (= VII), P. I, p. XIII.
 Oelhafen de Schoellenbach et Eismansberg, Carolus Christophorus (Nr. 762). *Nova Acta* V, p. [XV]; VIII, p. [XXXV].
 Ohmb¹⁾ (Oheim), Carolus (Nr. 109). *Misc. cur. Decuria II, Annus I*, p. [XXXV]; III, p. [XIV]; VI, p. [XIV]; *Decuria III, Annus I*, p. [XIV]. *Acta I*, p. [XIII].
 Oken, Laurentius (Nr. 1000). *Nova Acta* X (= II), P. I, p. XV, XVII.
 Olbers, Guilelmus (Nr. 921^d). *Nova Acta* X (= II), P. I, p. XVI.
 Oldham, Thomas (Nr. 1705). *Nova Acta* XXVI, P. II, p. XXII.
 Olfers, Ignatz Franz Maria v. (Nr. 1328). *Nova Acta* XVIII (= X), P. I²⁾, p. III; XXV (= XVII), P. II, p. LVIII.
 Oppolzer, Josephus (Nr. 1880). *Nova Acta* XXVII (= XIX), p. XLIX.
 Ortlob, Joh. Fridericus (Nr. 241). *Ephemerides. Centuria I/II*, p. [XVII]; *Acta I*, p. [XVIII].
 Osann, Aemilius (Nr. 2010³⁾). *Nova Acta* XI (= III), P. I, p. LXXIV.
 Osbeckius, Petrus (Nr. 767). *Nova Acta* V, p. [XV].
 Otto, Augustus Guilelmus (Nr. 1083). *Nova Acta* X (= II), P. I, p. XXV.
 Otsolig⁴⁾, Fridericus de (Nr. 1681). *Nova Acta* XXVI, P. I, p. XXII.
 Oudemans, Cornelius Antonius Joannes Abrahamus (Nr. 1696). *Nova Acta* XXVI, P. II, p. XX.
 Ovelguen⁵⁾, Ruediger Fridericus (Nr. 483). *Acta* V, p. [XVII].
 Owen, Richardus (Nr. 1723). *Nova Acta* XXVI, P. II, p. XXIV.

P.

- Pachionus, Georgius (Nr. 254). *Ephemerides. Centuria I/II*, p. [XVIII]; *Acta I*, p. [XVIII].
 Pallas, Petrus Simon (Nr. 670). *Nova Acta* III, p. [XXIV].
 Palliardi, Antonius Aloysius (Nr. 1514). *Nova Acta* XXIII (= XV), P. II, p. XV; XXV (= XVII), P. II, p. LVIII.
 Pander, Christianus Henricus (Nr. 1004). *Nova Acta* X (= II), P. I, p. XVII; XXV (= XVII), P. II, p. LVIII.
 Panizzi, Franciscus Secundus Savis (Nr. 1688). *Nova Acta* XXVI, P. II, p. XIX.
 Pantzer, Georg. Wolfg. Franc. (Nr. 904). *Nova Acta* VIII, p. [XXV].
 Pappe, Ludovicus (Nr. 1689). *Nova Acta* XXVI, P. II, p. XIX.
 Pappenheim, Samuel (Nr. 6⁶⁾). *Nova Acta* XXV (= XVII), P. II, p. LVIII.
 Parker, Joannes (Nr. 1881). *Nova Acta* XXVII (= XIX), p. XLIX.
 Partsch, Paulus Maria (Nr. 1666). *Nova Acta* XXVI, P. I, p. XIX.
 Pasta, Andreas (Nr. 744). *Nova Acta* V, p. [XIII]; VIII, p. [XXXV].

1) Bei Büchner, Neigebaur und Ule Oehmb.

2) Die betr. Continuatio catalogi ist in der Regel an P. II angebunden.

3) 1110, s. Vol. XII, P. II, p. 5, Anm.

4) Otsolig bei Ule.

5) Vergl. die Lebensskizze Ovelguens in unserer Einleitung zum Anhang.

6) Bei Neigebaur Nr. 1521. Vergl. unsere Einleitung zum Anhang.

- Patinus, Carolus (Nr. 87). Misc. cur. Decuria II, Annus I, p. [XXXV]; III, p. [XIV]; VI, p. [XIII];
Decuria III, Annus I, p. [XIII]; Acta I, p. [XII].
- Patyn, Leonhardus (Nr. 775). Nova Acta V, p. [XVII].
- Paul, Hermann Julius (Nr. 1621). Nova Acta XXV (= XVII), P. I, p. XXIV; P. II, p. LVIII.
- Paula de Schrank, s. Schrank.
- Pauli, Carolus Gottlieb (Nr. 677). Nova Acta III, p. [XXV].
- Pauli, Friedrich (Nr. 1596). Nova Acta XXIV (= XVI), P. II, p. XCVIII; XXV (= XVII),
P. II, p. LVIII.
- Pauli, Michaël (Nr. 205). Misc. cur. Decuria III, Annus I, p. [XVII]; Acta I, p. [XVI].
- Pauli, Sebastianus (Nr. 783). Nova Acta VI, p. [XIII].
- Pauli, Tobias Ferdin. (Nr. 344). Acta I, p. [XXII].
- Paullini, Christian. Franc. (Nr. 59). Misc. cur. Decuria II, Annus I, p. [XXXIII]; III, p. [XII];
VI, p. [XII]; Decuria III, Annus I, p. [XII]; Acta I, p. [XI].
- Pauls, Joannes Petrus (Nr. 1222). Nova Acta XIII (= V), P. II, p. XXI.
- Paykull, Gustav. a (Nr. 928). Nova Acta IX (= I), p. [XX].
- Paz, s. De la Paz.
- Pechlin, Joh. Nicol. (Nr. 74). Misc. cur. Decuria II, Annus I, p. [XXXIV]; III, p. [XIII]; VI,
p. [XIII]; Decuria III, Annus I, p. [XIII]; Acta I, p. [XII].
- Peithersberg, Johann Maximilian de (Nr. 415). Acta IV, p. [XXV].
- Pelikan, Eugenius de (Nr. 1647). Nova Acta XXV (= XVII), P. II, p. LIX; XXVI, P. I, p. XVI.
- Pelikan, Wenceslaus de (Nr. 1622). Nova Acta XXV (= XVII), P. I, p. XXIV; P. II, p. LVIII.
- Pereboom, Cornelius (Nr. 642). Nova Acta III, p. [XX].
- Pereira, Ludovicus Josephus (Nr. 779). Nova Acta V, p. [XVII].
- Perlici, Johannes Daniel de (Nr. 530). Acta VII, p. [XXI].
- Person, Joannes de (Nr. 1643). Nova Acta XXV (= XVII), P. II, p. XVIII, LIX.
- Petri ab Hartenfels, Georg. Christoph (Nr. 25). Misc. cur. Decuria I, Annus II, p. [LXIV];
Decuria II, Annus I, p. [XXXII]; III, p. [XI]; VI, p. [X]; Decuria III, Annus I, p. [XI];
Acta I, p. [X]. Memoria ejus. Acta I, Appendix, p. 158—164. (Cum imagine.)
- Petrina, Franciscus Adamus (Nr. 1556). Nova Acta XXIV (= XVI), P. I, p. CLI.
- Pettenkofer, Maximilianus (Nr. 1901). Nova Acta XXVII (= XIX), p. LI.
- Pettmann, Philippus Bernhardus (Nr. 675). Nova Acta III, p. [XXV].
- Peyer, Joh. Conrad. (Nr. 96). Misc. cur. Decuria II, Annus I, p. [XXXV]; III, p. [XIV]; VI,
p. [XIV]; Decuria III, Annus I, p. [XIII]; Acta I, p. [XII].
- Pezoldt, Adam. Frider. (Nr. 324). Acta I, p. [XXI]; Nova Acta III, p. [XXVI].
- Pezolt, Ludovicus Christianus (Nr. 576). Acta X, p. [XVIII].
- Pfann, Matthias Georgius (Nr. 571). Acta X, p. [XVII]; Nova Acta III, p. [XXVIII].
- Pfautz, Joh. (Nr. 8). Misc. cur. Decuria I, Annus II, p. [LX]; Decuria II, Annus I, p. [XXXI];
III, p. [X]; VI, p. [IX]; Decuria III, Annus I, p. [X]; Acta I, p. [IX].
- Pfeiffer, Johann (Nr. 89). Misc. cur. Decuria II, Annus I, p. [XXXV]; III, p. [XIV]; VI, p. [XIII];
Decuria III, Annus I, p. [XIII]; Acta I, p. [XII].
- Pfeiffer, Ludovicus Georg Carl (Nr. 1341). Nova Acta XVIII (= X), P. I¹⁾, p. V; XXV
(= XVII), P. II, p. LIX.
- Pfeuffer, Carolus de (Nr. 1882). Nova Acta XXVII (= XIX), p. XLIX.
- Phoebus, Philipp (Nr. 1285). Nova Acta XVI (= VIII), P. II, p. XI; XXV (= XVII), P. II, p. LIX.

1) Die betr. Continuatio catalogi ist in der Regel an P. II angebunden.

- Pictet, Franciscus Julius (Nr. 1318). *Nova Acta XVII* (= IX), P. II, p. XV; XXV (= XVII), P. II, p. LIX.
- Pictet-Turretini, Marcus Augustus (Nr. 2038¹). *Nova Acta XI* (= III), P. I, p. LXXVI.
- Piderit, Philippus Jacobus (Nr. 879). *Nova Acta VIII*, p. [XXII].
- Pietrusky, s. Siemuszowa-Pietrusky.
- Pinoff, Isidorus (Nr. 1623). *Nova Acta XXV* (= XVII), P. I, p. XXV; P. II, p. LIX.
- Piragoff, Nicolaus a (Nr. 1648). *Nova Acta XXV* (= XVII), P. II, p. LIX; XXVI (= XVIII), P. I, p. XVI.
- Pisani, Carolus (Nr. 474). *Acta V*, p. [XVI].
- Pizler, Andreas (Nr. 350). *Acta I*, p. [XXII].
- Planer, Joh. Andreas (Nr. 358). *Acta I*, p. [XXII].
- Planer, Joannes Jacobus (Nr. 870). *Nova Acta VIII*, p. [XXI], [XXXVII].
- Play, s. Le Play.
- Plaz, Antonius Guilielmus (Nr. 535). *Acta VIII*, p. [VIII].
- Plieninger, Carl Gustav Theodorus (Nr. 1439). *Nova Acta XXI* (= XIII), P. II, p. X; XXV (= XVII), P. II, p. LIX.
- Ploucquet, Guilielmus Godofredus (Nr. 809). *Nova Acta VI*, p. [XVI].
- Poepfig, Eduard Friedrich (Nr. 1302). *Nova Acta XVII* (= IX), P. II, p. XIII; XXV (= XVII), P. II, p. LIX.
- Poetzsch, Christian Gottlieb (Nr. 942). *Nova Acta IX* (= I), p. [XXII].
- Pogatschnigh, Georg. Sigismundus (Nr. 263). *Ephemerides. Centuria I/II*, p. [XVIII]; *Acta I*, p. [XIX].
- Pohl, Ehrenfried (Nr. 794). *Nova Acta VI*, p. [XIV].
- Pohl, Georgius Fridericus (Nr. 1415). *Nova Acta XX* (= XII), p. XIII.
- Pohl, Joannes Christophorus (Nr. 461). *Acta IV*, p. [XXXI]; *Nova Acta VII*, p. [XXIII].
- Pohl, Joannes Emanuel (Nr. 1279). *Nova Acta XVI* (= VIII), P. II, p. X.
- Poisenille, Johann Louis Maria (Nr. 1342). *Nova Acta XVIII* (= X), P. I²), p. V; XXV (= XVII), P. II, p. LIX.
- Poleck, Theodorus (Nr. 1486). *Nova Acta XXII* (= XIV), P. II, p. XIX; XXV (= XVII), P. II, p. LIX.
- Polisius, Gothofr. Samuel (Nr. 71). *Misc. cur. Decuria II, Annus I*, p. [XXXIV]; III, p. [XIII]; VI, p. [XII]; *Decuria III, Annus I*, p. [XIII]; *Acta I*, p. [XI].
- Pollich, Joannes Adamus (Nr. 826). *Nova Acta VII*, p. [XVII], [XXIII].
- Pollisius, s. Polisius.
- Pommer, Christophorus Fridericus de (Nr. 1295). *Nova Acta XVII* (= IX), P. II, p. XII.
- Pontedera, Julius (Nr. 351). *Acta I*, p. [XXII].
- Popowitsch, Joann. Sigismund. Valentin. (Nr. 623). *Nova Acta II*, p. [X], VI, p. [XX].
- Praun, Daniel Hieronymus, liber baro de (Nr. 653). *Nova Acta III*, p. [XXII].
- Preiss, Joannes Augustus Fridericus (Nr. 1416). *Nova Acta XX* (= XII), p. XIII; XXV (= XVII), P. II, p. LIX.
- Presl, Carolus Bor. (Nr. 1343). *Nova Acta XVIII* (= X), P. I²), p. V.
- Prestel, Michael Augustus Fridericus (Nr. 1613). *Nova Acta XXV* (= XVII), P. I, p. XXIV; P. II, p. LIX.

1) 1138. s. Vol. XII, P. II, p. 5, Ann.

2) Die betr. Continuatio catalogi ist in der Regel an P. II angebunden.

- Preuss, Godofr. Benjamin (Nr. 304). Acta I, p. [XX].
 Preuss, Maximilian (Nr. 218). Ephemerides. Centuria I/II, p. [XVI]; Acta I, p. [XVII].
 Preyss, Joannes Georgius (Nr. 1690). Nova Acta XXVI, P. II, p. XX.
 Prillieux, Eduardus Ernestus (Nr. 1739). Nova Acta XXVI, P. II, p. XXVI.
 Pringsheim, Nathan (Nr. 1509). Nova Acta XXIII (= XV), P. II, p. XIV; XXV (= XVII), P. II, p. LIX.
 Pritzel, Georgius Augustus (Nr. 1518). Nova Acta XXIII (= XV), P. II, p. XV; XXV (= XVII), P. II, p. LX.
 Prueckel, Joh. Petr. (Nr. 61). Misc. cur. Decuria II, Annus I, p. [XXXIV]; III, p. [XIII]; VI, p. [XII]; Decuria III, Annus I, p. [XII]; Acta I, p. [XI].
 Pruggmair, Martin. Maximil. (Nr. 180). Misc. cur. Decuria III, Annus I, p. [XVII]; Acta I, p. [XV].
 Prunner, Leonard. de (Nr. 932). Nova Acta IX (= I), p. [XX].
 Purkinje, Joannes Evangelista (Nr. 1252). Nova Acta XIV (= VI), P. II, p. IX; XXV (= XVII), P. II, p. LX.
 Putterlick, Aloysius (Nr. 1396). Nova Acta XIX (= XI), P. II, p. XIX.
 Pyl, Joann. Theod. (Nr. 920). Nova Acta VIII, p. [XXVII].

Q.

- Quaregna, Amadeus Avogadro di (Nr. 1383). Nova Acta XIX (= XI), P. II, p. XVIII; XXV (= XVII), P. II, p. XLI.
 Quetelet, Lambert Adolph Jacob (Nr. 1362). Nova Acta XIX (= XI), p. XVI; XXV (= XVII), P. II, p. LX.

R.

- Rabenhorst, Ludwig (Nr. 1397). Nova Acta XIX (= XI), P. II, p. XIX; XXV (= XVII), P. II, p. LX.
 Radius, Justus Wilhelm Martin. (Nr. 2039¹). Nova Acta XI (= III), P. I, p. LXXVI; XXV (= XVII), P. II, p. LX.
 Rafinesque, C[onstantin] S[amuel] (Nr. 2011²). Nova Acta XI (= III), P. I, p. LXXIV.
 Ramazzinus, Bernhardinus (Nr. 201). Misc. cur. Decuria III, Annus I, p. [XVII]; Acta I, p. [XVI].
 Rapp, Wilhelm Ludwig von (Nr. 1211). Nova Acta XIII (= V), P. II, p. XX; XXV (= XVII), P. II, p. LX.
 Rappius, Joh. Conr. (Nr. 122). Misc. cur. Decuria II, Annus III, p. [XV]; VI, p. [XV]; Decuria III, Annus I, p. [XIV]; Acta I, p. [XIII].
 Rathke, Martin Heinrich (Nr. 1212). Nova Acta XIII (= V), P. II, p. XX; XXV (= XVII), P. II, p. LX.
 Ratzeburg, Julius Theodor Christian (Nr. 1269). Nova Acta XVI (= VIII), p. IX; XXV (= XVII), P. II, p. LX.
 Rau, Ambros. (Nr. 980). Nova Acta IX (= I), p. [XXVI]; X (= II), P. I, p. XIV.
 Rau, Wolfgang Thomas (Nr. 606). Nova Acta I, p. [XVIII]; V, p. [XIX].
 Rauch, Joh. Francisc. (Nr. 321). Acta I, p. [XXI]; X, p. [XIX].
 Rayer, Peter Franz Olivier (Nr. 1572). Nova Acta XXIV (= XVI), P. I, p. CLII; XXV (= XVII), P. II, p. LX.

1) 1139, s. Vol. XII, P. II, p. 5, Anm.

2) 1111, s. Vol. XII, P. II, p. 5, Anm.

- Rayger, Carolus (Nr. 210). Ephemerides, Centuria I, II, p. [XVI]. Elogium ejus ab J. A. Genselio. Ephemerides, Centuria VII, VIII, Appendix, p. 193—208. Acta I, p. [XVI].
- Raymann, Joh. Adam (Nr. 338). Acta I, p. [XXII].
- Reclam, Carolus Henricus (Nr. 1909). Nova Acta XXVII (= XIX), p. LII.
- Reden, Fridericus Guilelmus Otto Ludovicus liber baro a (Nr. 1644). Nova Acta XXV (= XVII), P. II, p. XVIII, LX.
- Regel, Eduardus Augustus (Nr. 1883). Nova Acta XXVII (= XIX), p. XLIX.
- Rehfues, Philippus Josephus (Nr. 1075). Nova Acta X (= II), P. I, p. XXIV.
- Reich ab Ehrenberg, David (Nr. 175). Misc. cur. Decuria III, Annus I, p. [XVI]; Acta I, p. [XV].
- Reich, Godofr. Christ. (Nr. 937). Nova Acta IX (= I), p. [XXI].
- Reichard, Joannes Jacobus (Nr. 807). Nova Acta VI, p. [XVI]; VII, p. [XXIV].
- Reichardt, Eduardus (Nr. 1884). Nova Acta XXVII (= XIX), p. XLIX.
- Reichel, Georgius Christianus (Nr. 673). Nova Acta III, p. [XXV].
- Reichenbach, Carolus liber baro a (Nr. 1611). Nova Acta XXV (= XVII), P. I, p. XXIII; P. II, p. LXI.
- Reichenbach, Henricus Theophilus Ludovicus (Nr. 2012¹). Nova Acta XI (= III), P. I, p. LXXIV; XXV (= XVII), P. II, p. LX.
- Reichenbach, Heinrich Gustav (Nr. 1597). Nova Acta XXIV (= XVI), P. II, p. XCVIII; XXV (= XVII), P. II, p. LX.
- Reichenbach, Joannes Petrus Detlef (Nr. 1691). Nova Acta XXVI, P. II, p. XX.
- Reil, Joann. Christ. (Nr. 897). Nova Acta IX (= I), p. [XVI].
- Reineggs, Jac. (Nr. 883). Nova Acta IX (= I), p. [XV].
- Reinhold, Emilius a (Nr. 1684). Nova Acta XXVI, P. I, p. XXIII.
- Reinmann, Joannes Christophorus (Nr. 590). Nova Acta I, p. [XVI]; III, p. [XXVIII].
- Reinwardt, C. G. L.² (Nr. 2040³). Nova Acta XI (= III), P. I, p. LXXVII.
- Reisel, Salomon (Nr. 52). Misc. cur. Decuria II, Annus I, p. [XXXIII]; III, p. [XII]; VI, p. [XI]; Decuria III, Annus I, p. [XII]. Memoria ejus. IX/X, Appendix, Nr. VII. (Cum imagine) Acta I, p. [XI].
- Reissek, Sigismundus (Siegfried) (Nr. 1440). Nova Acta XXI (= XIII), P. II, p. X; XXV (= XVII), P. II, p. LXI.
- Remak, Robert (Nr. 1417). Nova Acta XX (= XII), p. XIII; XXV (= XVII), P. II, p. LXI.
- Renard, Carl Claudius v. (Nr. 1637). Nova Acta XXV (= XVII), P. II, p. XVII, LXI.
- Rensselaer, Jeremias van (Nr. 1223). Nova Acta XIII (= V), P. II, p. XXI; XXV (= XVII), P. II, p. LXI.
- Retzius, Andreas Adolphus (Nr. 1897). Nova Acta XXVII (= XIX), p. LI.
- Retzius, Andreas Johannes (Nr. 879). Nova Acta IX (= I), p. [XIV].
- Reumann, s. Raymann.
- Reume, s. Rheume.
- Reusner, Christian Gottlieb (Nr. 317). Acta I, p. [XXI].
- Reuss, Augustus Emilius (Nr. 1557). Nova Acta XXIV (= XVI), P. I, p. CLI; XXV (= XVII), P. II, p. LXI.
- Reuss, Christianus Fridericus (Nr. 822). Nova Acta VI, p. [XVIII].

1) 1112, s. Vol. XII, P. II, p. 5, Anm.

2) Bei Neigebaur Johann Georg Carl.

3) 1140, s. Vol. XII, P. II, p. 5, Anm.

- Revel, Joseph Maria (Nr. 176). Misc. cur. Decuria III, Annus I, p. [XVI]; Acta I, p. [XV].
- Rhaetius, Rhetius, s. Rhoetius.
- Rheume¹⁾, Augustus de (Nr. 1500). Nova Acta XXIII (= XV), P. II, p. XIV; XXV (= XVII), P. II, p. LXI.
- Rhiem, Joh. Luc. (Nr. 142). Misc. cur. Decuria II, Annus VI, p. [XV]; Decuria III, Annus I, p. [XV]; Acta I, p. [XIV].
- Rhoetius²⁾, Jeremias (Nr. 31). Misc. cur. Decuria I, Annus II, p. [LXV]; Decuria II, Annus I, p. [XXXII]; III, p. [XI]; VI, p. [X]; Decuria III, Annus I, p. [XI]; Acta I, p. [X].
- Richard, Achilles (Nr. 2013³⁾). Nova Acta XI (= III), P. I, p. LXXIV.
- Richter, Adolphus (Nr. 1280). Nova Acta XVI (= VIII), P. II, p. X; XXV (= XVII), P. II, p. LXI.
- Richter, Georgius Fridericus (Nr. 419). Acta IV, p. [XXVI]; VII, p. [XXII]. Memoria ejus, conscripta a Joanne Henrico Zopf, Acta IX, Appendix, p. 275—294.
- Richter, Georgius Gottlob (Nr. 454). Acta IV, p. [XXX].
- Richter, Joannes Georgius (Nr. 572). Acta X, p. [XVII].
- Richter, Reinhardus (Nr. 1558). Nova Acta XXIV (= XVI), P. I, p. CLI; XXV (= XVII), P. II, p. LXI.
- Rickmann, Christianus (Nr. 726). Nova Acta IV, p. [XXIII]; V, p. [XIX].
- Riecke, Victor Adolph (Nr. 1384). Nova Acta XIX (= XI), P. II, p. XVIII; XXV (= XVII), P. II, p. LXI.
- Riedel, Joannes Christophorus (Nr. 546). Acta VIII, p. [IX]; Nova Acta II, p. [XIII].
- Riedlin, Vitus (Nr. 202). Misc. cur. Decuria III, Annus I, p. [XVII]; Acta I, p. [XVI]. Memoria ejus. Acta II, Appendix, p. 173—182. (Cum imagine.)
- Rieken, Henricus Christophorus (Nr. 1398). Nova Acta XIX (= XI), P. II, p. XIX; XXV (= XVII), P. II, p. LXI.
- Ringseis, Johannes Nepomuk v. (Nr. 1213). Nova Acta XIII (= V), P. II, p. XX; XXV (= XVII), P. II, p. LXI.
- Risso, Johann Anton (Nr. 1188). Nova Acta XII (= IV), P. II, p. VI; XXV (= XVII), P. II, p. LXI.
- Ritgen, Ferdinand August Max, Freiherr v. (Nr. 1214). Nova Acta XIII (= V), P. II, p. XXI; XXV (= XVII), P. II, p. LXI.
- Ritsch, Wilhelmus (Nr. 689). Nova Acta IV, p. [XIX].
- Ritter, Albertus (Nr. 504). Acta VI, p. [XXIV].
- Ritter, Joannes Jacobus (Nr. 502). Acta VI, p. [XXIII].
- Rive, s. De la Rive.
- Rochel, Antonius (Nr. 1253). Nova Acta XIV (= VI), P. II, p. X.
- Roennow, Casten de (Nr. 734). Nova Acta V, p. [XII]; VIII, p. [XXXV].
- Roeper, Johann August Christian (Nr. 1281). Nova Acta XVI (= VIII), P. II, p. XI; XXV (= XVII), P. II, p. LXII.
- Roessler, Carolus (Nr. 1895). Nova Acta XXVII (= XIX), p. LI.
- Roi, s. Du Roi, Le Roy.
- Rokitansky, Carolus (Nr. 1667). Nova Acta XXVI, P. I, p. XIX.

1) Bei Neigebaur und Ule Reume.

2) Bei Büchner, Neigebaur und Ule Rhetius, in den Acta Rhaetius.

3) 1113, s. Vol. XII, P. II, p. 5, Anm.

- Romberg, Joh. Wilhelmus (Nr. 250). Ephemerides. Centuria I II, p. [XVII]; Acta I, p. [XVIII].
- Romé de Lisle, Joannes Baptista Ludovicus de (Nr. 804). Nova Acta VI, p. [XVI]; VIII, p. [XXXVI].
- Roncalli, Franciscus (Nr. 532). Acta VIII, p. [VII].
- Rosenmüller, Joannes Christianus (Nr. 1033). Nova Acta X (= II), P. I, p. XX.
- Rosenthal, Fridericus Christianus (Nr. 2066¹⁾). Nova Acta XI (= III), P. I, p. LXXIX. Nekrolog von A. W. Otto. Nova Acta XV (= VII), P. I, p. XLVII—LXIV.
- Rost, Joh. Carolus (Nr. 397). Acta I, p. [XXIV]; IV, p. [XXXVII].
- Roth, Albertus Wilhelmus (Nr. 905). Nova Acta VIII, p. [XXVI].
- Rothard, Joannes Emmanuel (Nr. 772). Nova Acta V, p. [XVI]; VIII, p. [XXXV].
- Rothe, Henricus Augustus (Nr. 1005). Nova Acta X (= II), P. I, p. XVII.
- Rothkirch, Hugo Bernardus Sigismundus liber baro a (Nr. 1609). Nova Acta XXV (= XVII), P. I, p. XXIII; P. II, p. LXII.
- Rottler, Joann. Petr. (Nr. 915). Nova Acta IX (= I), p. [XVIII].
- Roupepe, Ludovicus (Nr. 694). Nova Acta IV, p. [XIX].
- Rousseau, Ludovicus (Nr. 860). Nova Acta VIII, p. [XIX].
- Roux, Philibertus Josephus (Nr. 1573). Nova Acta XXIV (= XVI), P. I, p. CLIII.
- Roxburgh, Jacobus (Nr. 1363). Nova Acta XIX (= XI), p. XVI; XXV (= XVII), P. II, p. LXII.
- Roy, s. Le Roy.
- Royle, Johann Forbes (Nr. 1303). Nova Acta XVII (= IX), P. II, p. XIII; XXV (= XVII), P. II, p. LXII.
- Rubeis, Josephus de (Nr. 898). Nova Acta VIII, p. [XXV].
- Rudolph, Joannes Philippus Julius (Nr. 906). Nova Acta VIII, p. [XXVI].
- Rudolphi, Carolus Asmundus (Nr. 1006). Nova Acta X (= II), P. I, p. XVIII.
- Rueff, Joannes Casparus de (Nr. 727). Nova Acta IV, p. [XXIII].
- Ruemker, Carolus Ludovicus Christianus (Nr. 1904). Nova Acta XXVII (= XIX), p. LI.
- Rueppel, Wilhelm Peter Eduard Simon (Nr. 1256). Nova Acta XIV (= VI), P. II, p. X; XXV (= XVII), P. II, p. LXII.
- Rumpel, Hermannus Ernestus (Nr. 629). Nova Acta II, p. [XI].
- Rumpel, Ludovicus Fridericus Eusebius (Nr. 684). Nova Acta IV, p. [XVIII]; VIII, p. [XVII].
- Rumpf, E. F. (Nr. 1059). Nova Acta X (= II), P. I, p. XXIII.
- Rumpf, Ludovicus (Nr. 2041²⁾). Nova Acta XI (= III), P. I, p. LXXVII; XXV (= XVII), P. II, p. LXII.
- Rumph, Georg. Eberhard. (Nr. 98). Misc. cur. Decuria II, Annus I, p. [XXXV]; III, p. [XIV]; VI, p. [XIV]; Decuria III, Annus I, p. [XIV]; Acta I, p. [XII].
- Rust, Moritz August (Nr. 1584). Nova Acta XXIV (= XVI), P. II, p. XCVII; XXV (= XVII), P. II, p. LXII.
- Rutteau, s. Dumortier-Rutteau.
- Ruysch, Fridericus (Nr. 266). Ephemerides. Centuria I/II, p. [XVIII]; Acta I, p. [XIX]; IV, p. [XXXV].
- Ryba, Josephus Ernestus (Nr. 1559). Nova Acta XXIV (= XVI), P. I, p. CLI; XXV (= XVII), P. II, p. LXII.

1) 1166, s. Vol. XII, P. II, p. 5, Anm.

2) 1141, s. Vol. XII, P. II, p. 5, Anm.

S.

- Sabine, Josephus (Nr. 2067¹⁾). Nova Acta XI (= III), P. I, p. LXXIX.
- Sachs, Carolus Wilhelmus (Nr. 595). Nova Acta I, p. [XVII]; III, p. [XXVIII].
- Sachs a Lewenheim, Philippus Jacobus (Nr. 17). Misc. cur. Decuria I, Annus II, p. [LXIV]. Memoria ejus. Annus IV/V, Appendix, Nr. XVI. (Cum imagine.) Decuria II, Annus I, p. [XXXI]; III, p. [X]; VI, p. [X]; Decuria III, Annus I, p. [X]; Acta I, p. [IX].
- Sadebeck, Benjamin Adolphus Mauritius (Nr. 1574). Nova Acta XXIV (= XVI), P. I, p. CLIII; XXV (= XVII), P. II, p. LXII.
- Sadler, Josephus (Nr. 1265). Nova Acta XV (= VII), P. I, p. XIV; XXV (= XVII), P. II, p. LXII.
- Sagar, Joannes Baptista Michael (Nr. 806). Nova Acta VI, p. [XVI].
- Sage, Balthasar Georgius (Nr. 805). Nova Acta VI, p. [XVI].
- Saint-Hilaire, Augustus de (Nr. 1189). Nova Acta XII (= IV), P. II, p. VI.
- Saint-Hilaire, Isidorus Geoffroy de (Nr. 1618). Nova Acta XXV (= XVII), P. I, p. XXIV; P. II, p. XLVIII.
- Saliceti, Natalis (Nr. 829). Nova Acta VII, p. [XVII]; VIII, p. [XXXVI].
- Salm-Reifferscheid-Dyck, Joseph Franz Maria Anton Hubert, Fürst v. (Nr. ²⁾). Nova Acta XXV (= XVII), P. II, p. LXII.
- Salzmann, Johann. (Nr. 346). Acta I, p. [XXII]; V, p. [XXI].
- Sandifort, Eduardus (Nr. 686). Nova Acta IV, p. [XVIII].
- Sandifort, G[erbrand] (Nr. 2068³⁾). Nova Acta XI (= III), P. I, p. LXXIX.
- Sandifort, Janus Bernardus (Nr. 764). Nova Acta V, p. [XV].
- Sanzey, [Dominicus] de (Nr. 131). Misc. cur. Decuria II, Annus VI, p. [XV]; Decuria III, Annus I, p. [XV]; Acta I, p. [XIV].
- Sartorius, Joh. Georg. (Nr. 84). Misc. cur. Decuria II, Annus I, p. [XXXIV]; III, p. [XIII]; VI, p. [XIII]; Decuria III, Annus I, p. [XIII]; Acta I, p. [XII].
- Sattler, Georgeus Carolus Theophilus (Nr. 1614). Nova Acta XXV (= XVII), P. I, p. XXIV; P. II, p. LXII.
- Sattler, Joannes Caspar (Nr. 1645). Nova Acta XXV (= XVII), P. II, p. XVIII, LXII.
- Sauer, Joh. Jacob (Nr. 22). Misc. cur. Decuria I, Annus II, p. [LXII]; Decuria II, Annus I, p. [XXXII]; III, p. [XI]; VI, p. [X]; Decuria III, Annus I, p. [XI]. Acta I, p. [X].
- Sauvages, Franciscus Lacroia Boissier de (Nr. 585). Nova Acta I, p. [XV]; IV, p. [XXV].
- Sauveur, Dieudonné (Nr. 1575). Nova Acta XXIV (= XVI), P. I, p. CLIII; XXV (= XVII), P. II, p. LXII.
- Scaramuccius, Joh. Bapt. (Nr. 184). Misc. cur. Decuria III, Annus I, p. [XVII]; Acta I, p. [XV].
- Scarfo, Joannes Chrisostomus (Nr. 488). Acta V, p. [XVIII].
- Scarpa, Antonius (Nr. 842). Nova Acta VII, p. [XIX].
- Scemuszowa-Piétrusky, Stanislaus Constantinus eques de, s. Siemuszowa-Piétrusky.
- Schacher, Polycarpus Fridericus (Nr. 570). Acta X, p. [XVII]; Nova Acta III, p. [XXVIII].
- Schacht, Hermann (Nr. 1598). Nova Acta XXIV (= XVI), P. II, p. XCVIII; XXV (= XVII), P. II, p. LVIII.
- Schacht, Theodor. Philipp. (Nr. 381). Acta I, p. [XXIII].

1) 1167, s. Vol. XII, P. II, p. 5, Anm.

2) Bei Neigebaur Nr. 1146. Vgl. unsere Einleitung zum Anhang.

3) 1168, s. Vol. XII, P. II, p. 5, Anm.

- Schaeffer, Carolus Julius Traugott Hermannus (Nr. 1708). *Nova Acta* XXVI, P. II, p. XXII.
- Schaeffer, Jacobus Christianus (Nr. 619). *Nova Acta* II, p. [IX]; VIII, p. [XXXII].
- Schaeffer, Joannes Gottlieb (Nr. 621). *Nova Acta* II, p. [X].
- Schaffgotsch, Franciscus Gotthardus Joannes comes de (Nr. 1737). *Nova Acta* XXVI, P. II, p. XXVI.
- Schall¹⁾, Carol. Frid. Wilhelmus (Nr. 930). *Nova Acta* VIII, p. [XXIX].
- Schamsky, Alexander (Nr. 308). *Acta* I, p. [XXI].
- Scharff, Benjamin (Nr. 68). *Misc. cur. Decuria* II, Annus I, p. [XXXIV]; III, p. [XIII]; VI, p. [XII]; *Decuria* III, Annus I, p. [XII]. *Acta* I, p. [XI].
- Schauenburg, Carolus Hermannus (Nr. 1659). *Nova Acta* XXVI, P. I, p. XVIII.
- Schauer, Joannes Conradus (Nr. 1385). *Nova Acta* XIX (= XI), P. II, p. XVIII; XXII (= XIV), P. II, p. XVII, 372.
- Schaufuss, Gottl. Frid. (Nr. 972). *Nova Acta* IX (= I), p. [XXVI].
- Schedel, Johann Aloysius (Nr. 943). *Nova Acta* IX (= I), p. [XXII].
- Scheffer, Sebast. (Nr. 92). *Misc. cur. Decuria* II, Annus I, p. [XXXV], [XL]; III, p. [XIV]. *Memoria ejus a Mich. Bernh. Valentini*. V, Appendix, p. 185—206. (Cum imagine.) VI, p. [XIII]; *Decuria* III, Annus I, p. [XIII]; *Acta* I, p. [XII].
- Schelhammer, Günther. Christoph. (Nr. 88). *Misc. cur. Decuria* II, Annus I, p. [XXXV]; III, p. [XIV]; VI, p. [XIII]; *Decuria* III, Annus I, p. [XIII]. *Acta* I, p. [XII].
- Schelhas, Ernest. Fridemann. (Nr. 213). *Ephemerides. Centuria* I II, p. [XVI]; *Acta* I, p. [XVII].
- Schelver, Franciscus Josephus (Nr. 978). *Nova Acta* IX (= I), p. [XXXVI].
- Schendus von der Becke, Michaël (Nr. 385). *Acta* I, p. [XXIV].
- Schenk, Augustus (Nr. 1533). *Nova Acta* XXIV (= XVI), P. I, p. CXLIX; XXV (= XVII), P. II, p. LXIII.
- Scherer, Alexander a (Nr. 2042²⁾). *Nova Acta* XI (= III), P. I, p. LXXVII.
- Scherf, Joannes Fridericus Christianus (Nr. 845). *Nova Acta* VII, p. [XIX].
- Scherlin, Joh. Leonhard. (Nr. 259). *Ephemerides. Centuria* I/II, p. [XVIII]; *Acta* I, p. [XVIII].
- Scheuchzer, Johannes (Nr. 283). *Ephemerides. Centuria* I/II, p. [XIX]; *Acta* I, p. [XIX].
- Scheuchzer, Joh. Jac. (Nr. 229). *Ephemerides. Centuria* I/II, p. [XVII]; *Acta* I, p. [XVII]; IV, p. [XXXIV].
- Schimper, Carl Friedrich (Nr. 1319). *Nova Acta* XVII (= IX), P. II, p. XV; XXV (= XVII), P. II, p. LXIII.
- Schindler, Henricus Bruno (Nr. 1636). *Nova Acta* XXV (= XVII), P. II, p. XVI, LXIII.
- Schinz, Henricus Rudolphus (Nr. 2043³⁾). *Nova Acta* XI (= III), P. I, p. LXXVII; XXV (= XVII), P. II, p. LXIII.
- Schlechtendal, Dietrich Franz Leonhard von (Nr. 2069⁴⁾). *Nova Acta* XI (= III), P. I, p. LXXIX; XXV (= XVII), P. II, p. LXIII.
- Schlechtendal, [Dietrich Friedrich Carl] Freiherr von (Nr. 2014⁵⁾). *Nova Acta* XI (= III), P. I, p. LXXIV.
- Schlegel, Hermann (Nr. 6). *Nova Acta* XXV (= XVII), P. II, p. LXIII.

1) Nicht Scholl, wie in den N. A. steht. Vgl. Neugebauer u. Grulich, *Geschichte der Bibliothek* p. 89, Anm. 1.

2) 1142, s. Vol. XII, P. II, p. 5, Anm.

3) 1143, s. Vol. XII, P. II, p. 5, Anm.

4) 1169, s. Vol. XII, P. II, p. 5, Anm. Heisst nicht Friedrich, wie in Bd. XI steht.

5) 1114, s. Vol. XII, P. II, p. 5, Anm.

6) Bei Neugebauer Nr. 1310. Vergl. unsere Einleitung zum Anhang.

- Schlegel, Jo. Christ. Traugott (Nr. 913). *Nova Acta VIII*, p. [XXVII].
- Schleger, Theodorus Augustus (Nr. 769). *Nova Acta V*, p. [XVI], [XX].
- Schleiden, Matthias Jacob (Nr. 1352). *Nova Acta XVIII (= X)*, P. I¹⁾, p. VI; XXV (= XVII), P. II, p. LXIII.
- Schlichting, Joannes Daniel (Nr. 500). *Acta VI*, p. [XXIII]; *Nova Acta V*, p. [XVIII].
- Schlossberger, Julius Eugenius (Nr. 1682). *Nova Acta XXVI*, P. I, p. XXII.
- Schlothheim, E[rnst] J. liber baro de (Nr. 1190). *Nova Acta XII (= IV)*, P. II, p. VI.
- Schmerling, Philippus Carolus (Nr. 1296). *Nova Acta XVII (= IX)*, P. II, p. XII; XXV (= XVII), P. II, p. LXIII.
- Schmid, Jacobus (Nr. 110). *Misc. cur. Decuria II*, Annus I, p. [XXXV]; III, p. [XIV]; VI, p. [XIV]; *Decuria III*, Annus I, p. [XIV]. *Acta I*, p. [XIII].
- Schmid, Joh. Henr. (Nr. 153). *Misc. cur. Decuria II*, Annus VI, p. [XVI]; *Decuria III*, Annus I, p. [XVI]. *Acta I*, p. [XIV].
- Schmidt, Elias (Nr. 20). *Misc. cur. Decuria I*, Annus II, p. [LXIV]; *Decuria II*, Annus I p. [XXXII], [XL]; III, p. [XI]; VI, p. [X]; *Decuria III*, Annus I, p. [XI]; *Acta I*, p. [IX].
- Schmidt, Joann. Ad. (Nr. 916). *Nova Acta IX (= I)*, p. [XVIII].
- Schmidt, Johan. Andreas (Nr. 188). *Misc. cur. Decuria III*, Annus I, p. [XVII]; *Acta I*, p. [XVI].
- Schmidt, Johann Anton (Nr. 1534). *Nova Acta XXIV (= XVI)*, P. I, p. CXLIX; XXV (= XVII), P. II, p. LXIII.
- Schmidt, Joannes Carolus (Nr. 2015²⁾). *Nova Acta XI (= III)*, P. I, p. LXXIV; XXV (= XVII), P. II, p. LXIII.
- Schmidt, Joh. Christoph. (Nr. 361). *Acta I*, p. [XXIII].
- Schmidt, Rudolphus Joannes Fridericus (Nr. 552). *Acta IX*, p. [XXVII].
- Schmiedel, Casimir Christophorus (Nr. 561). *Acta IX*, p. [XXVIII]; *Nova Acta VIII*, p. [XVIII].
- Schmieder, Sigismund. (Nr. 300). *Memoria ejus a M. E. Ettmüller. Ephemerides. Centuria VII/VIII*, Appendix, p. 209 (230)—240. *Acta I*, p. [XX].
- Schmucker, Joannes Leberecht (Nr. 799). *Nova Acta VI*, p. [XV]; VIII, p. [XXXVI].
- Schnitzlein, Adalbertus (Nr. 1419). *Nova Acta XX (= XII)*, p. XIII; XXV (= XVII), P. II, p. LXIII.
- Schober, Gottlob (Nr. 264). *Ephemerides. Centuria I/II*, p. [XVIII]; *Acta I*, p. [XIX].
- Schoeman, Ignatius Franciscus Xaverius (Nr. 1709). *Nova Acta XXVI*, P. II, p. XXII.
- Schoenbein, Christianus Fridericus (Nr. 1886). *Nova Acta XXVII (= XIX)*, p. L.
- Schoenlein, Joannes Lucas (Nr. 1442). *Nova Acta XXI (= XIII)*, P. II, p. X; XXV (= XVII), P. II, p. LXIII.
- Schoepff, Jo. David. (Nr. 880). *Nova Acta VIII*, p. [XXIII].
- Scholl, s. Schall.
- Scholtz, Johann Eduard Heinrich (Nr. 1399). *Nova Acta XIX (= XI)*, P. II, p. XX; XXV (= XVII), P. II, p. LXIII.
- Schomburgk, Moritz Richard (Nr. ³⁾). *Nova Acta XXV (= XVII)*, P. II, p. LXIII.
- Schomburgk, Robertus Hermannus (Nr. 1441 u. 1447). *Nova Acta XXI (= XIII)*, P. II, p. X, XXII (= XIV), P. II, p. XV; XXV (= XVII), P. II, p. LXIV.
- Schott, Henricus Guilelmus (Nr. 1706). *Nova Acta XXVI*, P. II, p. XXII.

1) Die betr. Continuatio catalogi ist in der Regel an P. II angebunden.

2) 1115, s. Vol. XII, P. II, p. 5, Anm.

3) Bei Neigebaur Nr. 1548. Vgl. unsere Einleitung zum Anhang.

- Schouw, Joachim Fridericus (Nr. 2070¹). *Nova Acta* XI (= III), P. I, p. LXXIX.
- Schrader, Paulus Augustus (Nr. 636). *Nova Acta* III, p. [XIX]; VIII, p. [XXXII].
- Schramm, Gottlieb Georg. (Nr. 42). *Misc. cur. Decuria* II, Annus I, p. [XXXIII]; III, p. [XII]; VI, p. [XI]; *Decuria* III, Annus I, p. [XI]; *Acta* I, p. [X].
- Schrank, Franciscus de Paula de (Nr. 983). *Nova Acta* IX (= I), p. XXVII.
- Schreber, Joannes Christianus Daniel (Nr. 671). *Nova Acta* III, p. [XXV]; VIII, p. [XVII].
Memoria ejus. Nova Acta IX (= I), p. 1—14.
- Schreger, Bernh. Gottlob. (Nr. 990). *Nova Acta* IX (= I), p. [XXVIII].
- Schreiber, Joannes Fridericus (Nr. 614). *Nova Acta* I, p. [XIX]; III, p. [XXVIII].
- Schreibers, Carolus a (Nr. 1007). *Nova Acta* X (= II), P. I, p. XVIII.
- Schrey, Wolffg. Henr. (Nr. 392). *Acta* I, p. [XXIV].
- Schroeck, Lucas (Nr. 72). *Misc. cur. Decuria* II, Annus I, p. [XXXIV], [XL]; III, p. [XIII]; VI, p. [XII]; *Decuria* III, Annus I, p. [XIII]; *Acta* I, p. [XI]. *Memoria ejus. Acta* III, Appendix, p. 185—208. (Cum imagine.) *Acta* IV, p. [XXXII].
- Schroedern, Casparus Henricus de (Nr. 700). *Nova Acta* IV, p. [XX].
- Schroen, Ludovicus (Nr. 1297). *Nova Acta* XVII (= IX), P. II, p. XIII; XXV (= XVII), P. II, p. LXIV.
- Schroeter, Joann. Hieron. (Nr. 893. 921^c). *Nova Acta* IX (= I), p. XVI; X (= II), P. I, p. XVI.
- Schroeter, Joannes Samuel (Nr. 811). *Nova Acta* VI, p. [XVII].
- Schroetter, Antonius (Nr. 1668). *Nova Acta* XXVI, P. I, p. XIX; P. II, p. XXIX.
- Schubart, Gottfr. (Nr. 48). *Misc. cur. Decuria* II, Annus I, p. [XXXIII]; III, p. [XII]; VI, p. [XI]; *Decuria* III, Annus I, p. [XII]. *Acta* I, p. [XI].
- Schubert, Georgius Henricus²) (Nr. 1034). *Nova Acta* X (= II), P. I, p. XX; XXV (= XVII), P. II, p. LXIV.
- Schuchardt, Theodor (Nr. 1599). *Nova Acta* XXIV (= XVI), P. II, p. XCVIII; XXV (= XVII), P. II, p. LXIV, LXX.
- Schuchmann, Christian. (Nr. 177). *Misc. cur. Decuria* III, Annus I, p. [XVI]; *Acta* I, p. [XV].
- Schuebler, Gustavus (Nr. 1224). *Nova Acta* XIII (= V), P. II, p. XXII.
- Schuetz, Julius Ernestus de (Nr. 635). *Nova Acta* III, p. [XIX].
- Schultz, Carolus Henricus (Nr. 2071³). *Nova Acta* XI (= III), P. I, p. LXXIX; XXV (= XVII), P. II, p. LXIV.
- Schultz, Carolus Henricus (Nr. 1420). *Nova Acta* XX (= XII), p. XIII.
- Schultz, Fridericus Guilelmus (Nr. 1560). *Nova Acta* XXIV (= XVI), P. I, p. CLI; XXV (= XVII), P. II, p. LXIV.
- Schultze, Carolus Augustus Sigismundus (Nr. 1289). *Nova Acta* XVII (= IX), P. II, p. XII; XXV (= XVII), P. II, p. LXIV.
- Schultze, Joannes (Nr. 1860). *Nova Acta* XXVII (= XIX), p. XLVII.
- Schulz (Sculdetus), Gothofr. (Nr. 63). *Misc. cur. Decuria* II, Annus I, p. [XXXIV]; III, p. [XIII]; VI, p. [XII]; *Decuria* III, Annus I, p. [XII]. *Memoria ejus a S. Grass. Ephemerides. Centuria* III/IV, Appendix, p. 201—224. *Acta* I, p. [XI].
- Schulz, Godofredus (Nr. 209). *Ephemerides. Centuria* I/II, p. [XVI]; *Acta* I, p. [XVI].
- Schulz-Schulzenstein, s. Schultz, Carolus Henricus (Nr. 2071).

1) 1170, s. Vol. XII, P. II, p. 5, Anm.

2) So auch bei Neigebaur. In Bd. XXV, 2 Gotthelf Heinrich von.

3) 1171, s. Vol. XII, P. II, p. 5, Anm.

- Schulze, Carolus Fridericus (Nr. 1076). Nova Acta X (= II), P. I, p. XXV.
- Schulze, Gustav Otto (Nr. ¹⁾). Nova Acta XXV (= XVII), P. II, p. LXIV.
- Schulze, Joh. Henricus (Nr. 354). Acta I, p. [XXII]; VIII, p. [XI].
- Schumacher, Friedrich (Nr. 971). Nova Acta IX (= I), p. [XXVI].
- Schuster, Gottwald (Nr. 475). Acta V, p. [XVI].
- Schwab, Ernestus (Nr. 924). Nova Acta VIII, p. [XXVIII].
- Schwachheim, Franciscus Rudolphus de (Nr. 625). Nova Acta II, p. [X].
- Schwaegrichen, Fridericus (Nr. 1035). Nova Acta X (= II), P. I, p. [XX].
- Schwaller, Joh. Georg. Joseph. (Nr. 212). Ephemerides. Centuria I/II, p. [XVI]; Acta I, p. [XVII].
- Schwartz (Schwarzius), Christianus Gottlieb (Nr. 431). Acta IV, p. [XXVII]; X, p. [XX]. Memoria ejus. Nova Acta I, Appendix, p. 229—246.
- Schwartz, Olaus, s. Swartz, Olaus.
- Schwebel, Nicolaus (Nr. 770). Nova Acta V, p. [XVI]; VI, p. [XXI].
- Schweigger, Aug. Frid. (Nr. 962). Nova Acta IX (= I), p. [XXIV].
- Schweigger-Seidel, Franciscus Guilielmus (Nr. 1239). Nova Acta XIV (= VI), P. II, p. VIII.
- Schweigger, Joannes Salomon Christophor. (Nr. 977). Nova Acta IX (= I), p. [IX], [XXVI]; X (= II), P. I, p. XIV; XXV (= XVII), P. II, p. XL.
- Schweikert, Joannes Gustavus (Nr. 1731). Nova Acta XXVI, P. II, p. XXV.
- Scoutetten, Heinrich Joseph (Nr. 1282). Nova Acta XVI (= VIII), P. II, p. XI; XXV (= XVII), P. II, p. LXIV.
- Secreta, Henricus (Nr. 101). Misc. cur. Decuria II, Annus I, p. [XXXV]; III, p. [XIV]; VI, p. [XIV]; Decuria III, Annus I, p. [XIV]. Acta I, p. [XIII].
- Scultetus, Joannes (Nr. 45). Misc. cur. Decuria II, Annus I, p. [XXXIII]; III, p. [XII]; VI, p. [XI]; Decuria III, Annus I, p. [XIV]; Acta I, p. [X].
- Scultetus, s. auch Schulz.
- Seba, Albertus (Nr. 398). Acta IV, p. [XXIII], [XXXVII]. Memoria ejus. Acta VI, Appendix, p. 239—252.
- Sedillot, Carl Emanuel (Nr. 1535). Nova Acta XXIV (= XVI), P. I, p. CXLIX; XXV (= XVII), P. II, p. LXIV.
- Seebeck, F. J.²⁾ (Nr. 1036). Nova Acta X (= II), P. I, p. XX.
- Seeburger, Joannes Nepomucenus eques a (Nr. 1669). Nova Acta XXVI, P. I, p. XX.
- Seemann, Carolus Bertholdus (Nr. 1515). Nova Acta XXIII (= XV), P. II, p. XV; XXV (= XVII), P. II, p. LXIV; XXVI, P. II, p. XXIX.
- Seemann, Guilelmus Godofredus Eduardus (Nr. 1576). Nova Acta XXIV (= XVI), P. I, p. CLIII; XXV (= XVII), P. II, p. LXIV.
- Segnitz, Godofredus de (Nr. 1536). Nova Acta XXIV (= XVI), P. I, p. CXLIX; XXV (= XVII), P. II, p. LXIV.
- Seiler, Burc. Guil. (Nr. 967). Nova Acta IX (= I), p. [XXV].
- Seip, Fridericus Georgius Philippus (Nr. 574). Acta X, p. [XVIII].
- Seip, Joannes Philippus (Nr. 569). Acta X, p. [XVII].
- Seitz, Joh. Nicolaus (Nr. 199). Misc. cur. Decuria III, Annus I, p. [XVII]; Acta I, p. [XVI].
- Sellius, Godofredus (Nr. 459). Acta IV, p. [XXX]; Nova Acta IV, p. [XXV].
- Sendel, Nathanael (Nr. 531). Acta VIII, p. [VII]; Nova Acta II, p. [XIII].

1) Bei Neigebauer Nr. 1525. Vgl. unsere Einleitung zum Anhang.

2) Bei Neigebauer Thom. Johann.

- Senft, Christianus Carolus Fridericus Ferdinandus (Nr. 1626). *Nova Acta* XXV (= XVII), P. II, p. XV. LXIV: XXVI (= XVIII), P. II, p. XXIX.
- Seubert, Mauritius (Nr. 1421). *Nova Acta* XX (= XII), p. XIII: XXV (= XVII), P. II, p. LXIV.
- Seutin, Ludovicus] liber baro de (Nr. 1537). *Nova Acta* XXIV (= XVI), P. I, p. CXLIX; XXV (= XVII), P. II, p. LXXV.
- Sicelius, Christophorus Conradus (Nr. 520). *Acta* VII, p. [XX]; IX, p. [XXX].
- Sichel, Julius (Nr. 1610). *Nova Acta* XXV (= XVII), P. I, p. XXIII; P. II, p. LXXV.
- Sickingen, Carolus comes de (Nr. 862). *Nova Acta* VIII, p. [XIX].
- Siebold, Adam. Elias de (Nr. 948). *Nova Acta* IX (= I), p. [XXIII].
- Siebold, Carolus Caspar (Nr. 759). *Nova Acta* V, p. [XIV]; VIII, p. [XVII].
- Siebold, Carl Theodor Ernst v. (Nr. 1386). *Nova Acta* XIX (= XI), P. II, p. XXVIII; XXV (= XVII), P. II, p. LXXV.
- Siebold, Carolus Theodorus de (Nr. 1487). *Nova Acta* XXII (= XIV), P. II, p. XIX.
- Siebold, Johannes (Nr. 79). *Misc. cur. Decuria* II, Annus I, p. [XXXIV]; III, p. [XIII]; VI, p. [XIII]; *Decuria* III, Annus I, p. [XIII]; *Acta* I, p. [XII].
- Siebold, Joann. Barthol. de (Nr. 949). *Nova Acta* IX (= I), p. [XXIII].
- Siebold, Philipp Franz v. (Nr. 2051¹⁾). *Nova Acta* XI (= III), P. I, p. LXXXVIII; XXV (= XVII), P. II, p. LXXV.
- Siemers, Joachim Fridericus (Nr. 1543). *Nova Acta* XXIV (= XVI), P. I, p. CL; XXV (= XVII), P. II, p. LXXV.
- Siemuszowa-Piétrusky, Stanislaus Constantin Edler v. (Nr. 1418). *Nova Acta* XX (= XII), p. XIII; XXV (= XVII), P. II, p. LXXV.
- Sigel, Christophorus Fridericus (Nr. 796). *Nova Acta* VI, p. [XV].
- Sismonda, Angelus (Nr. 1387). *Nova Acta* XIX (= XI), P. II, p. XXVIII; XXV (= XVII), P. II, p. LXXV.
- Skoda, Josephus (Nr. 1670). *Nova Acta* XXVI, P. I, p. XX.
- Skofitz, Alexander (Nr. 1624). *Nova Acta* XXV (= XVII), P. I, p. XXV; P. II, p. LXXV.
- Slabber, Martinus (Nr. 751). *Nova Acta* V, p. [XIII].
- Smee, Alfredus (Nr. 1488). *Nova Acta* XXII (= XIV), P. II, p. XIX; XXV (= XVII), P. II, p. LXXV.
- Smith, Jac. Edw. (Nr. 924). *Nova Acta* IX (= I), p. [XIX].
- Smith, Joannes (Nr. 1577). *Nova Acta* XXIV (= XIV), P. I, p. CLIII; XXV (= XVII), P. II, p. LXXV.
- Soemmering, Dettmar Wilhelm v. (Nr. 1240). *Nova Acta* XIV (= VI), P. II, p. VIII; XXV (= XVII), P. II, p. LXXV.
- Soemmering, Samuel Thomas (Nr. 981²). *Nova Acta* X (= II), P. I, p. XIV, XVI. *Nekrolog von A. W. Otto*. *Nova Acta* XV (= VII), P. I, p. XIX—XXXVI.
- Solms-Laubach, Fridericus comes (Nr. 1049). *Nova Acta* X (= II), P. I, p. XXII.
- Sommé, Claudius Ludovicus (Nr. 2072²). *Nova Acta* XI (= III), P. I, p. LXXX.
- Sommer, Joannes Christophorus (Nr. 696). *Nova Acta* IV, p. [XIX].
- Sommer, Joh. Georg. (Nr. 115). *Misc. cur. Decuria* II, Annus III, p. [XV]; VI, p. [XIV]; *Decuria* III, Annus I, p. [XIV]; *Acta* I, p. [XIII].
- Sonder, Otto Guilelmus (Nr. 1455). *Nova Acta* XXII (= XIV), P. II, p. XVI; XXV (= XVII), P. II, p. LXXV.

1) 1151, s. Vol. XII, P. II, p. 5, Anm.

2) 1172, s. Vol. XII, P. II, p. 5, Anm.

- Sorbait, Paul de (Nr. 41). Misc. cur. Decuria I, Annus II, p. [LXVI]; Decuria II, Annus I, p. [XXXIII]; III, p. [XII]; VI, p. [XI]; Decuria III, Annus I, p. [XI]. Acta I, p. [X], Spach, Eduardus (Nr. 1364). Nova Acta XIX (= XI), P. II, p. XVI; XXV (= XVII), P. II, p. LXV. Spallanzani, Lazarus (Nr. 753). Nova Acta V, p. [XIV]. Spence, Guilelmus (Nr. 1503). Nova Acta XXIII (= XV), P. II, p. XIV; XXV (= XVII), P. II, p. LXV. Spener, Christianus Maximilianus (Nr. 251). Ephemerides. Centuria I/II, p. [XVIII]; Acta I, p. [XVIII]. Spengler, Laurentius (Nr. 646). Nova Acta III, p. [XXI]. Spengler, Ludovicus (Nr. 1578). Nova Acta XXIV (= XVI), P. I, p. CLIII; XXV (= XVII), P. II, p. LXV. Speranza, Carolus (Nr. 1320). Nova Acta XVII (= IX), P. II, p. XV; XXV (= XVII), P. II, p. LXVI. Spielmann, Jacobus Reinboldus (Nr. 631). Nova Acta II, p. [XI]; VIII, p. [XXXII]. Spinola, Maximilianus (Nr. 1472). Nova Acta XXII (= XIV), P. II, p. XVIII; XXV (= XVII), P. II, p. LXVI. Spix, Joannes a (Nr. 2016¹⁾). Nova Acta XI (= III), P. I, p. LXXIV. Spreckelsen, Johan. Henricus de (Nr. 421). Acta IV, p. [XXVI]; X, p. [XX]; Nova Acta III, p. [XXVI]. Sprengel, Kurt (Nr. 927). Nova Acta VIII, p. [XXVIII]. Sprenger, Balthasar (Nr. 760). Nova Acta V, p. [XV]. Springer, Christophorus Ericus a (Nr. 836). Nova Acta VII, p. [XVIII]. Springsfeld, Gottlob Carolus (Nr. 563). Acta IX, p. [XXIX]. Sproegel, Joh. Christoph. (Nr. 327). Acta I, p. [XXI]. Sproegel, Joan. Theod. (Nr. 921). Nova Acta VIII, p. [XXVII]. Stahl, Friedrich Carl (Nr. 1443). Nova Acta XXI (= XIII), P. II, p. X; XXV (= XVII), P. II, p. LXVI. Stahl, Georg Ernestus (Nr. 242). Ephemerides. Centuria I/II, p. [XVII]; Acta I, p. [XVIII]; IV, p. [XXXIV]. Starck, Jo. Christian. (Nr. 881). Nova Acta VIII, p. [XXIII]; IX (= I), p. [IX]. Starck, Joh. Henricus (Nr. 233). Ephemerides. Centuria I/II, p. [XVII]; Acta I, p. [XVII]. Stark, Joann. Christ. (Nr. 964). Nova Acta IX (= I, p. [XXV]; X (= II), P. I, p. XIV. Staudigl, Udalricus (Nr. 247). Ephemerides. Centuria I/II, p. [XVII]; Acta I, p. [XVIII]. Steding, Carolus Gottlob (Nr. 738). Nova Acta V, p. [XII]. Steenstrup, Joannes Japetus (Nr. 1887). Nova Acta XXVII (= XIX), p. L. Steets, Joachimus (Nr. 1692). Nova Acta XXVI, P. II, p. XX. Stegmann, Ambrosius (Nr. 196). Misc. cur. Decuria III, Annus I, p. [XVII]; Acta I, p. [XVI]. Steiger, s. Duby de Steiger. Stein, Georgius Guilelmus (Nr. 2017²⁾). Nova Acta XI (= III), P. I, p. LXXV; XXV (= XVII), P. II, p. LXVI. Stein, Samuel Fridericus Nathanael (Nr. 1516). Nova Acta XXIII (= XV), P. II, p. XV; XXV (= XVII). P. II, p. LXVI. Stein zum Altenstein, Sigism. Car. von s. Altenstein.

1) 1116, s. Vol. XII, P. II, p. 5, Anm.

2) 1117, s. Vol. XII, P. II, p. 5, Anm.

- Steinheil, Carolus Augustus (Nr. 1456). *Nova Acta XXII* (= XIV), P. II, p. XVI; XXIII (= XV), P. II, p. XVII; XXV (= XVII), P. II, p. LXVI.
- Steinmig, Renardus (Nr. 1077). *Nova Acta X* (= II), P. I, p. XXV.
- Stengel, Joannes Georgius Antonius de (Nr. 659). *Nova Acta III*, p. [XXIII].
- Stenzel, Carl Gustav Wilhelm (Nr. 1492). *Nova Acta XXII* (= XIV), P. II, p. XX; XXV (= XVII), P. II, p. LXVI.
- Stephan, Franciscus Victor (Nr. 1729). *Nova Acta XXVI*, P. II, p. XXV.
- Sternberg, Caspar comes a (Nr. 1008). *Nova Acta X* (= II), P. I, p. XVIII.
- Sterre, Dionysius van der (Nr. 183). *Misc. cur. Decuria III*, Annus I, p. [XVII]; *Acta I*, p. [XV].
- Steudel, Ernst Gottlieb v. (Nr. 1225). *Nova Acta XIII* (= V), P. II, p. XXII; XXV (= XVII), P. II, p. LXVI.
- Steurlin¹⁾ Samuel (Nr. 272). *Ephemerides. Centuria I/II*, p. [XVIII]; *Acta I*, p. [XIX].
- Stieff, Joannes Ernestus (Nr. 567). *Acta IX*, p. [XXIX].
- Stieglitz, Christianus Ludovicus (Nr. 706). *Nova Acta IV*, p. [XXI]; VI, p. [XXI].
- Stieglitz, Joann. (Nr. 954). *Nova Acta IX* (= I), p. [XXIII].
- Stift, Joannes Andreas liber baro a (Nr. 1037). *Nova Acta X* (= II), P. I, p. XX.
- Stock, Johann. Christian. (Nr. 438). *Acta IV*, p. [XXVIII].
- Stockhamer, Francisc. (Nr. 181). *Misc. cur. Decuria III*, Annus I, p. [XVII]; *Acta I*, p. [XV].
- Stoer, Johan. Adam (Nr. 16). *Misc. cur. Decuria I*, Annus II, p. [LXI]; *Decuria II*, Annus I, p. [XXXI]; III, p. [X]; VI, p. [X]; *Decuria III*, Annus I, p. [X]; *Acta I*, p. [IX].
- Stoerck, Antonius nobilis de (Nr. 782). *Nova Acta VI*, p. [XIII].
- Stolle, Joannes Balthasar (Nr. 692). *Nova Acta IV*, p. [XIX].
- Storch, Joannes (Nr. 485). *Acta V*, p. [XVII]; IX, p. [XXX].
- Stossius, Philippus Sigismund. (Nr. 232). *Ephemerides. Centuria I/II*, p. [XVII]; *Acta I*, p. [XVII].
- Strange, Joannes (Nr. 658). *Nova Acta III*, p. [XXIII].
- Stratingh, [Sebrand] A. (Nr. 2073²⁾). *Nova Acta XI* (= III), P. I, p. LXXX.
- Strobel, Pellegrinus a (Nr. 1625). *Nova Acta XXV* (= XVII), P. I, p. XXV; P. II, p. LXVI.
- Struve, Ernest. Gotthold (Nr. 328). *Acta I*, p. [XXI].
- Struve, Ernestus Gotthold (Nr. 527). *Acta VII*, p. [XX], [XXII]. *Memoria ejus. Acta IX*, Appendix, p. 257—274.
- Struve, Fridericus Georgius Guilielmus de (Nr. 1888). *Nova Acta XXVII* (= XIX), p. L.
- Struve, Henricus de (Nr. 2074³⁾). *Nova Acta XI* (= III), P. I, p. LXXX.
- Sturm, Carolus Christianus (Nr. 1087). *Nova Acta X* (= II), P. I, p. XXVI.
- Sturm, Jacobus (Nr. 1457). *Nova Acta XXII* (= XIV), P. II, p. XVI.
- Sturm, Joannes Guilelmus (Nr. 1505). *Nova Acta XXIII* (= XV), P. II, p. XIV; XXV (= XVII), P. II, p. LXVI.
- Sturm, Joannes Henricus Christianus Fridericus (Nr. 1504). *Nova Acta XXIII* (= XV), P. II, p. XIV; XXV (= XVII), P. II, p. LXVI.
- Succow, Fridericus Guilelmus Ludovicus (Nr. 2075⁴⁾). *Nova Acta XI* (= III), P. I, p. LXXX.
- Succow, Georg. Adolph. (Nr. 931). *Nova Acta IX* (= I), p. [XX].
- Sullivant, Wilhelm S. (Nr. 1473). *Nova Acta XXII* (= XIV), P. II, p. XVIII; XXV (= XVII), P. II, p. LXVI.

1) Steverlin bei Büchner, Neigebaur und Ule.

2) 1173, s. Vol. XII, P. II, p. 5, Anm.

3) 1174, s. Vol. XII, P. II, p. 5, Anm.

4) 1175, s. Vol. XII, P. II, p. 5, Anm.

- Sulzer, Joannes Casparus (Nr. 654). *Nova Acta* III, p. [XXII].
 Superville, Daniel de (Nr. 495). *Acta* V, p. [XIX].
 Surgant, Joh. Michaël (Nr. 228). *Ephemerides. Centuria I/II*, p. [XVII]; *Acta* I, p. [XVII].
 Swartz, Olaus (Nr. 874). *Nova Acta* VIII, p. [XXII]. *Memoria ejus. Scripsit C. Sprengel.*
Nova Acta X (= II), P. II, p. XXXIV—XLI.
 Swieten, Gerardus liber baro van (Nr. 588). *Nova Acta* I, p. [XVI]; V, p. [XVIII].
 Swinderen, Theodorus van (Nr. 1078). *Nova Acta* X (= II), P. I, p. [XXV]; XXIII (= XV),
 P. II, p. XIX.
 Szokalski, Victor Felix (Nr. 1693). *Nova Acta* XXVI, P. II, p. XX.

T.

- Tabor, Gerardus (Nr. 449). *Acta* IV, p. [XXIX]; VII, p. [XXII].
 Targa, Leonardus (Nr. 745). *Nova Acta* V, p. [XIII].
 Targioni Tozzetti, Joannes Carolus (Nr. 492). *Acta* V, p. XVIII; *Nova Acta* VIII, p. [XXX].
 Taylor, Thomas (Nr. 1474). *Nova Acta* XXII (= XIV), P. II, p. XVIII.
 Tchihatcheff, Peter v. (Nr. ¹⁾). *Nova Acta* XXV (= XVII), P. II, p. LXVI.
 Teichmeyer, Hermannus Frideric. (Nr. 429). *Acta* IV, p. [XXVII]; VII, p. [XXII].
 Temminck, Conrad Jacob (Nr. 1038). *Nova Acta* X (= II), P. I, p. XXI; XXV (= XVII),
 P. II, p. LXVI.
 Tenore, Michael (Nr. 1321). *Nova Acta* XVII (= IX), P. II, p. XV; XXV (= XVII), P. II,
 p. LXVII.
 Textor, Joseph Cajetan v. (Nr. 1204). *Nova Acta* XII (= IV), P. II, p. VIII; XXV (= XVII),
 P. II, p. LXVII.
 Thebesius, Adamus Christianus. *Memoria ejus, scriptore Caspare Theophilo Lindnero. Acta* V,
 Appendix, p. 161—168. (Cum imagine.)
 Thebesius, Daniel Gottlob (Nr. 594). *Nova Acta* I, p. [XVII]; II, p. [XIII].
 Thebesius, Joh. Jac. Christian. (Nr. 302). *Acta* I, p. [XX]; IV, p. [XXXVI].
 Theden, Joannes Christianus Antonius (Nr. 761). *Nova Acta* V, p. [XV].
 Theile, Friedrich Wilhelm. *Biographische Notiz v. W. His. Nova Acta* XLVI, p. 135—138.
 Themmen, Johann Constantin (Nr. 1226). *Nova Acta* XIII (= V), P. II, p. XXII; XXV (= XVII),
 P. II, p. LXVII.
 Thienemann, Fridericus Augustus Ludovicus (Nr. 1353). *Nova Acta* XVIII (= X), P. I²⁾, p. VI;
 XXV (= XVII), P. II, p. LXVII.
 Thieullier, s. Le Thieullier.
 Thomae, Carolus (Nr. 1422). *Nova Acta* XX (= XII), p. XIII; XXV (= XVII), P. II, p. LXVII.
 Thomasius, Godofredus (Nr. 189). *Misc. cur. Decuria* III, Annus I, p. [XVII]; *Acta* I, p. [XVI];
 VIII, p. [X].
 Thomson, Thomas (Nr. 1579). *Nova Acta* XXIV (= XVI), P. I, p. CLIII; XXV (= XVII),
 P. II, p. LXVII.
 Thran, Martin. Anton. a (Nr. 211). *Ephemerides. Centuria I/II*, p. [XVI]; *Acta* I, p. [XVII].
 Thunberg, Carolus Petrus (Nr. 825). *Nova Acta* VI, p. [XVIII].
 Tiedemann, Friedrich v. (Nr. 1241). *Nova Acta* XIV (= VI), P. II, p. VIII; XXV (= XVII)
 P. II, p. LXVII.

1) Bei Neugebauer Nr. 1528. Vgl. unsere Einleitung zum Anhang.

2) Die betr. Continuatio catalogi ist in der Regel an P. II angebunden.

- Tilesius v. Tilenau, Christian Wilhelm Gottlieb (Nr. 1079). *Nova Acta X* (= II), P. I, p. XXV; XXV (= XVII), P. II, p. LXVII.
- Til[ling], Matthias (Nr. 51). *Misc. cur. Decuria II, Annus I*, p. [XXXIII]; III, p. [XII]; VI, p. [XI]; *Decuria III, Annus I*, p. [XII]. *Acta I*, p. [XI].
- Tittmann, Joannes Augustus (Nr. 2044¹⁾). *Nova Acta XI* (= III), P. I, p. LXXVII.
- Tommasini, Mutius Josephus Spiritus (Nr. 1646). *Nova Acta XXV* (= XVII), P. II, p. LXVII; XXVI (= XVIII), P. I, p. XVI.
- Torrey, Joannes (Nr. 1322). *Nova Acta XVII* (= IX), P. II, p. XV; XXV (= XVII), P. II, p. LXVII.
- Toth-Liptse, s. Liptse.
- Tralles, Balthasar Ludovicus (Nr. 598). *Nova Acta I*, p. [XVII]; VIII, p. [XVI].
- Tralles, Joh. Christian. (Nr. 85). *Misc. cur. Decuria II, Annus I*, p. [XXXV]; III, p. [XIV]; VI, p. [XIII]; *Decuria III, Annus I*, p. [XIII]; *Acta I*, p. [XII].
- Trattinnick, Leopoldus nobilis a (Nr. 1080). *Nova Acta X* (= II), P. I, p. XXV.
- Trautmann, Christian (Nr. 357). *Acta I*, p. [XXII]; VIII, p. [XI].
- Treiling, s. Treyling.
- Treviranus, Godofredus Reinoldus (Nr. 1009). *Nova Acta X* (= II), P. I, p. XVIII.
- Treviranus, Ludolph²⁾ Christian (Nr. 2018³⁾). *Nova Acta XI* (= III), P. I, p. LXXV; XXV (= XVII), P. II, p. LXVII.
- Trevisan, Victor Benedict Anton Graf v. (Nr. 1489). *Nova Acta XXII* (= XIV), P. II, p. [XX]; XXV (= XVII), P. II, p. LXVII.
- Trew, Christophorus Jacobus (Nr. 394). *Acta I*, p. [XXIV]; *Nova Acta IV*, p. [XXIV]. Monumentum ei positum ab Herm. Ernest. Rumpel. *Nova Acta IV, Appendix*, p. 315—332.
- Treyling, Joh. Jacob. (Nr. 349). *Acta I*, p. [XXII].
- Trier, Carolus Fridericus (Nr. 712). *Nova Acta IV*, p. [XXI]; VIII, p. [XXXIV].
- Trinius, Carolus Bernardus (Nr. 2045⁴⁾). *Nova Acta XI* (= III), P. I, p. LXXVII.
- Trommsdorf, Joann. Barthol. (Nr. 917). *Nova Acta IX* (= I), p. [XIX].
- Trommsdorff, Wilhelmus Bernardus (Nr. 771). *Nova Acta V*, p. [XVI]; VIII, p. [XXXV].
- Trompeo, Benedictus (Nr. 1511). *Nova Acta XXIII* (= XV), P. II, p. XV; XXV (= XVII), P. II, p. LXVII.
- Troschel, Fridericus Hermannus (Nr. 1510). *Nova Acta XXIII* (= XV), P. II, p. XIV; XXV (= XVII), P. II, p. LXVII.
- Troxler, Ignatius Paulus Vital (Nr. 1889). *Nova Acta XXVII* (= XIX), p. L.
- Trumph, Joannes Conradus (Nr. 489). *Acta V*, p. [XVIII]; V, Appendix, p. 155; IX, p. [XXX].
- Trumph, Joh. Georg. (Nr. 62). *Misc. cur. Decuria II, Annus I*, p. [XXXIV]; III, p. [XIII]; VI, p. [XII]; *Decuria III, Annus I*, p. [XII]. *Acta I*, p. [XI].
- Tschudi, Johann Jacob Baron v. (Nr. 1448). *Nova Acta XXII* (= XIV), P. II, p. XV; XXV (= XVII), P. II, p. LXVIII.
- Tuckermann, Eduardus (Nr. 1490). *Nova Acta XXII* (= XIV), P. II, p. XX; XXV (= XVII), P. II, p. LXVIII.
- Tulasne, Ludovicus Renatus (Nr. 1694). *Nova Acta XXVI*, P. II, p. XX.

1) 1144, s. Vol. XII, P. II, p. 5, Anm.

2) Nicht Ludwig, wie in Bd. XI steht.

3) 1118, s. Vol. XII, P. II, p. 5, Anm.

4) 1145, s. Vol. XII, P. II, p. 5, Anm.

Turner, Dawson. (Nr. 940). *Nova Acta IX* (= I), p. [XXI]; XXV (= XVII), P. II, p. LXVIII.
 Tyndall, Joannes (Nr. 1724). *Nova Acta XXIV*, P. II, p. XXIV.
 Typsma, Joh. Jacob. a (Nr. 26). *Misc. cur. Decuria I, Annus II*, p. [LXII]; *Decuria II, Annus I*, p. [XXXII]; III, p. [XI]; VI, p. [X]; *Decuria III, Annus I*, p. [XI]. *Acta I*, p. [X].

U.

Uhl, Joh. Martin (Nr. 12). *Misc. cur. Decuria I, Annus II*, p. [LXIV]; *Decuria II, Annus I*, p. [XXXI]; III, p. [X]; VI, p. [X]; *Decuria III, Annus I*, p. [X]. *Acta I*, p. [IX].
 Ule, Otto Eduardus Vinzencius (Nr. 1680). *Nova Acta XXVI*, P. I, p. XXII.
 Ungelter, Joannes Nepomucenus l. b. de (Nr. 928). *Nova Acta VIII*, p. [XXVIII].
 Unger, Franz Xaver (Nr. 1283). *Nova Acta XVI* (= VIII), P. II, p. XI; XXV (= XVII), P. II, p. LXVIII.
 Ursinus, Leonhardus (Nr. 19). *Misc. cur. Decuria I, Annus II*, p. [LXII]; *Decuria II, Annus I*, p. [XXXII]; III, p. [XI]; VI, p. [X]; *Decuria III, Annus I*, p. [X]. *Acta I*, p. [IX].
 Usteri, Paul. (Nr. 887). *Nova Acta IX* (= I), p. [XV].

V.

Vahl, J[oannes] Laurentius (Nr. 1475). *Nova Acta XXII* (= XIV), P. II, p. XVIII.
 Vahl, Martinus (Nr. 878). *Nova Acta IX* (= I), p. [XIV].
 Valentin, Gabriel Gustav (Nr. 1323). *Nova Acta XVII* (= IX), P. II, p. XVI; XXV (= XVII), P. II, p. LXVIII.
 Valentini, Christoph. Bernhard. (Nr. 335). *Acta I*, p. [XXII].
 Valentini, Conrad. Michaël (Nr. 369). *Acta I*, p. [XXIII].
 Valentini, Mich. Bernh. (Nr. 118). *Misc. cur. Decuria II, Annus III*, p. [XV]; VI, p. [XIV]; *Decuria III, Annus I*, p. [XIV]; *Acta I*, p. [XIII]; IV, p. [XXXII].
 Vallisneri, Antonius (Nr. 276). *Ephemerides. Centuria I/II*, p. [XVIII]; *Acta I*, p. [XIX]; IV, p. [XXXV].
 Valther, David Christian (Nr. 262). *Ephemerides. Centuria I/II*, p. [XVIII]; *Acta I*, p. [XIX].
 Van der Capellen, s. Capellen.
 Van der Sterre, s. Sterre.
 Vater, Abraham (Nr. 294). *Acta I*, p. [XX]; X, p. [XIX]. *Memoria ejus. Nova Acta I, Appendix*, p. 207—228. (Cum imagine.)
 Vater, Christian. (Nr. 173). *Misc. cur. Decuria III, Annus I*, p. [XVI]; *Acta I*, p. [XV]; IV, p. [XXXIII].
 Veirac, Joannes (Nr. 847). *Nova Acta VII*, p. [XX].
 Veltheim, Augustus Ferdinandus de (Nr. 849). *Nova Acta VII*, p. [XX].
 Veltheim, Franciscus Guilelmus lib. bar. de (Nr. 1191). *Nova Acta XII* (= IV), P. II, p. VI.
 Verdries, Johan. Melchior (Nr. 255). *Ephemerides. Centuria I/II*, p. [XVIII]; *Acta I*, p. [XVIII]; IV, p. [XXXIV].
 Vicarius, Joh. Jacob. Franciscus (Nr. 226). *Ephemerides. Centuria I/II*, p. [XVII]; *Acta I*, p. [XVII].
 Vidal, Ignatius (Nr. 1890). *Nova Acta XXVII* (= XIX), p. L.
 Vietinghof, Burcard l. b. de (Nr. 953). *Nova Acta IX* (= I), p. [XXIII].
 Villa, s. Cap de Villa.
 Villefosse, A[nton] M[arie] Heron de (Nr. 1192). *Nova Acta XII* (= IV), P. II, p. VII.
 Vinck, Henricus (Nr. 774). *Nova Acta V*, p. [XVII].

- Vincquedes, Conrad. Arnoldus (Nr. 315). Acta I, p. [XXI].
- Virchow, Rudolphus (Nr. 1538). Nova Acta XXIV (= XVI), P. I, p. CXLIX; XXV (= XVII), P. II, p. LXVIII.
- Virdung ab Hartung, Hieron. Conradus (Nr. 27). Misc. cur. Decuria I, Annus II, p. [LXIV]; Decuria II, Annus I, p. [XXXII]; III, p. [XI]; VI, p. [X]; Decuria III, Annus I, p. [XI]; Acta I, p. [X].
- Virdung ab Hartung, Otto Philippus (Nr. 443). Acta IV, p. [XXVIII].
- Virey, J[ulian] J[oseph] (Nr. 1205). Nova Acta XII (= IV), P. II, p. VIII.
- Visconti, Paulus (Nr. 903). Nova Acta VIII, p. [XXV].
- Visiani, Robertus de (Nr. 1444). Nova Acta XXI (= XIII), P. II, p. X; XXV (= XVII), P. II, p. LXVIII.
- Vleminckx, Joannes Franciscus (Nr. 1580). Nova Acta XXIV (= XVI), P. I, p. CLIII; XXV (= XVII), P. II, p. LXVIII.
- Voet, Carolus Borchardus (Nr. 848). Nova Acta VII, p. [XX].
- Vogel, Eduard (Nr. 1600). Nova Acta XXIV (= XVI), P. II, p. XCIX; XXV (= XVII), P. II, p. LXVIII.
- Vogel, Heinrich August v. (Nr. 1039). Nova Acta X (= II), P. I, p. XXI; XXV (= XVII), P. II, p. LXVIII.
- Vogel, Joh. Georgius (Nr. 414). Acta IV, p. [XXV].
- Vogel, Rudolphus Augustinus (Nr. 591). Nova Acta I, p. [XVI]; VI, p. [XX].
- Vogel, Sam. Gottl. (Nr. 961). Nova Acta IX (= I), p. [XXIV].
- Vogel, Theodorus (Nr. 1354). Nova Acta XVIII (= X), P. I¹⁾, p. VI.
- Vogel, Zacharias (Nr. 626). Nova Acta II, p. [X]; V, p. [XIX].
- Vogt, Michael (Nr. 923). Nova Acta VIII, p. [XXVIII].
- Voigt, Fridericus Sigismundus (Nr. 2046²⁾). Nova Acta XI (= III), P. I, p. LXXXVII.
- Voigt, Jo. Carol. Wilhelmus (Nr. 909). Nova Acta VIII, p. [XXVI].
- Volekamer, Joh. Christ. (Nr. 347). Acta I, p. [XXII].
- Volekamer, Joh. Georg. (Nr. 78). Misc. cur. Decuria II, Annus I, p. [XXXIV], [XL]; III, p. [XIII]; VI, p. [XIII]; Decuria III, Annus I, p. [XIII]. Memoria ejus a G. C. Kirchmajero. Annus II, Appendix, p. 51—74. (Cum imagine.) Acta I, p. [XII].
- Volekamer, Joh. Georg. (Nr. 138). Misc. cur. Decuria II, Annus VI, p. [XV]; Decuria III, Annus I, p. [XV]; Acta I, p. [XIV]; VIII, p. [X].
- Vollgnad, Henricus (Nr. 33). Misc. cur. Decuria I, Annus II, p. [LXV], Decuria II, Annus I, p. [XXXII]; III, p. [XI]; VI, p. [X]. Memoria ejus a Martino Hankio. VII, Appendix, p. 229—263. Decuria III, Annus I, p. [XI]; Acta I, p. [X].
- Vorster, Sebastianus (Nr. 256). Ephemerides. Centuria I/II, p. [XVIII]; Acta I, p. [XVIII].
- Vortisch, Ludwig Christian Heinrich (Nr. 1544). Nova Acta XXIV (= XVI), P. I, p. CL; XXV (= XVII), P. II, p. LXVIII.
- Vorwaldtner, Joh. Menrad. (Nr. 222). Ephemerides. Centuria I/II, p. [XVI]; Acta I, p. [XVII].
- Vosmaer, Arnulfus (Nr. 660). Nova Acta III, p. [XXIII].
- Vriese, Henricus Guilielmus de (Nr. 1344). Nova Acta XVIII (= X), P. I³⁾, p. V; XXV (= XVII), P. II, p. LXVIII.

1) Die betr. Continuatio catalogi ist in der Regel an P. II angebunden.

2) 1146, s. Vol. XII, P. II, p. 5, Anm.

3) Die betr. Continuatio catalogi ist in der Regel an P. II angebunden.

Vrolik, Gerhard (Nr. 1227). *Nova Acta XIII* (= V), P. II, p. XXII; XXV (= XVII), P. II, p. LXVIII.

Vrolik, Wilhelm (Nr. 1257). *Nova Acta XIV* (= VI), P. II, p. X; XXV (= XVII), P. II, p. LXVIII.

W.

Wackenroder, Henr. Fridericus Guilelmus Ferdinandus (Nr. 1423). *Nova Acta XX* (= XII), p. XIII.
Wagener, Guido Richardus (Nr. 1545). *Nova Acta XXIV* (= XVI), P. I, p. CL; XXV (= XVII), P. II, p. LXVIII.

Wagler, Carolus Gottlieb (Nr. 791). *Nova Acta VI*, p. [XIV]; VII, p. [XXII].

Wagner, Joannes Andreas (Nr. 1702). *Nova Acta XXVI*, P. II, p. XXI.

Wagner, Joannes Gerardus (Nr. 517). *Acta VII*, p. [XIX]; *Nova Acta II*, p. [XIII].

Wagner, Joh. Jacob. (Nr. 179). *Misc. cur. Decuria III*, Annus I, p. [XVII]; *Acta I*, p. [XV].

Wagner, Petrus Christianus (Nr. 496). *Acta V*, p. [XIX]; *Nova Acta III*, p. [XXVII].

Wahrendorff, Johann. Petrus (Nr. 436). *Acta IV*, p. [XXVIII]; V, p. [XXII].

Waitz, Friedrich August Carl (Nr. 1324). *Nova Acta XVII* (= IX), P. II, p. XVI; XXV (= XVII), P. II, p. LXVIII.

Waldschmidt, Joh. Jac. (Nr. 75). *Misc. cur. Decuria II*, Annus I, p. [XXXIV]; III, p. [XIII]; VI, p. [XIII]; *Decuria III*, Annus I, p. [XIII]; *Acta I*, p. [XII].

Waldschmidt, Wilhelm Hulderic. (Nr. 234). *Ephemerides. Centuria I/II*, p. [XVII]; *Acta I*, p. [XVIII]; IV, p. [XXXIV].

Walker-Arnott, Georgius Arnott (Nr. 1298). *Nova Acta XVII* (= IX), P. II, p. XIII; XXV (= XVII), P. II, p. XLI.

Wallaskay, Joannes (Nr. 455). *Acta IV*, p. [XXX].

Waller, Joannes Gottschall (Nr. 554). *Acta IX*, p. [XXVII]; *Nova Acta VIII*, p. [XXXI].

Wallich, [Nathanael] (Nr. 1081). *Nova Acta X* (= II), P. I, p. XXV.

Wallroth, Carl Friedrich Wilhelm (Nr. 1193). *Nova Acta XII* (= IV), P. II, p. VII; XXV (= XVII), P. II, p. LXIX.

Walpers, Guilelmus Gerardus (Nr. 1424). *Nova Acta XX* (= XII), p. XIII.

Walther, Phil. Franc. de (Nr. 984). *Nova Acta IX* (= I), p. [XXVII].

Walther, s. auch Valther.

Waltsgott, Joh. Ernestus (Nr. 285). *Ephemerides, Centuria I/II*, p. [XIX]; *Acta I*, p. [XX].

Walz, Georg Friedrich (Nr. 1601). *Nova Acta XXIV* (= XVI), P. II, p. XCIX; XXV (= XVII), P. II, p. LXIX.

Watson, Hewett Cottrell (Nr. 1476). *Nova Acta XXII* (= XIV), P. II, p. XVIII; XXV (= XVII), P. II, p. LXIX.

Weber, Ernestus Henricus (Nr. 1891). *Nova Acta XXVII* (= XIX), p. L.

Weber, Josephus (Nr. 2047¹). *Nova Acta XI* (= III), P. I, p. LXXVII; XXIII (= XV), P. II, p. XIX.

Weber, Mauritius Ignatius (Nr. 2019²). *Nova Acta XI* (= III), P. I, p. LXXV; XXV (= XVII), P. II, p. LXIX.

Weberski, Joh. Jac. (Nr. 114). *Misc. cur. Decuria II*, Annus III, p. [XV]; VI, p. [XIV]; *Decuria III*, Annus I, p. [XIV]; *Acta I*, p. [XIII].

Wedel, Ernestus Eduardus Ludovicus (Nr. 1892). *Nova Acta XXVII* (= XIX), p. L.

1) 1147, s. Vol. XII, P. II, p. 5, Anm.

2) 1119, s. Vol. XII, P. II, p. 5, Anm.

- Wedel, Georg. Wolfgang. (Nr. 44). Misc. cur. Decuria I, Annus II, p. [LXVI]; Decuria II, Annus I, p. [XXXIII], [XL]; III, p. [XII]; VI, p. [XI]; Decuria III, Annus I, p. [XII]; Acta I, p. [X].
- Wedel, Joh. Adolphus (Nr. 375). Acta I, p. [XXIII]; VIII, p. [XI].
- Weichard, Theodorus Thomas (Nr. 835). Nova Acta VII, p. [XVIII].
- Weigant, Philippus Jacobus (Nr. 407). Acta IV, p. [XXIV].
- Weigel, Christian. Ehrenfried (Nr. 922). Nova Acta VIII, p. [XXVIII].
- Weigelt, Joannes Ludovicus Robertus (Nr. 1745). Nova Acta XXVI, P. II, p. XXVII.
- Weihe, Augustus (Nr. 2020¹). Nova Acta XI (= III), P. I, p. LXXV.
- Weikard, Melchior Adamus (Nr. 731). Nova Acta V, p. [XI].
- Weinhold, Carolus Augustus (Nr. 1060). Nova Acta X (= II), P. I, p. XXIII.
- Weinrich, Georg Alb. (Nr. 892). Nova Acta IX (= I), p. [XVI].
- Weinschenk, Joannes Christophorus (Nr. 604). Nova Acta I, p. [XVIII].
- Weis, s. Weiss.
- Weise, s. Weisse.
- Weismann, Georg Tobias (Nr. 367). Acta I, p. [XXIII].
- Weismann, Immanuel (Nr. 296). Acta I, p. [XX].
- Weismann, Joannes Fridericus (Nr. 332). Acta I, p. [XXII]; Nova Acta III, p. [XXVI]. Memoria ejus. Nova Acta III, Appendix, p. 425—430.
- Weiss, Christianus Samuel (Nr. 1040). Nova Acta X (= II), P. I, p. XXI; XXV (= XVII), P. II, p. LXIX.
- Weiss, Conradus Rudolphus Guido (Nr. 1655). Nova Acta XXVI, P. I, p. XVII.
- Weiss, Joannes Nicolaus (Nr. 432). Acta IV, p. [XXVII]; Nova Acta VIII, p. [XXX].
- Weisse, Joannes Fridericus (Nr. 1902). Nova Acta XXVII (= XIX), p. LI.
- Weissmann, s. Weismann.
- Weitenweber, Wilhelm Rudolph (Nr. 1345). Nova Acta XVIII (= X), P. I², p. V; XXV (= XVII), P. II, p. LXIX.
- Weizius, Jacobus (Nr. 111). Misc. cur. Decuria II, Annus I, p. [XXXV]; III, p. [XIV]; VI, p. [XIV]; Decuria III, Annus I, p. [XIV]; Acta I, p. [XIII].
- Welsch, Georg. Hieron. (Nr. 64). Misc. cur. Decuria II, Annus I, p. [XXXIV]; III, p. [XIII]; VI, p. [XII]; Decuria III, Annus I, p. [XII]; Acta I, p. [XI].
- Wenckh, Joh. Baptista de (Nr. 227). Ephemerides. Centuria I/II, p. [XVII]; Acta I, p. [XVII].
- Wenderoth, Georgius Guilelmus Franciscus (Nr. 2048³). Nova Acta XI (= III), P. I, p. LXXVII; XXV (= XVII), P. II, p. LXIX.
- Wendt, Christ. Ern. de (Nr. 982). Nova Acta IX (= I), p. [XXVII].
- Wendt, Fridericus (Nr. 872). Nova Acta IX (= I), p. [XIII]. Memoria ejus. Scripsit C. F. Harless. Nova Acta X (= II), P. II, p. XXVII—XXXIII.
- Wendt, Joann. de (Nr. 970). Nova Acta IX (= I), p. [XXV].
- Wepfer, Joh. Conrad. (Nr. 206). Misc. cur. Decuria III, Annus I, p. [XVII]. Memoria ejus ab J. C. Brunner. Annus III, Appendix, p. 153—168. (Cum imagine.) Acta I, p. [XVI].
- Wepfer, Joh. Jac. (Nr. 134). Misc. cur. Decuria II, Annus VI, p. [XV]; Decuria III, Annus I, p. [XV]; Acta I, p. [XIV].

1) 1120, s. Vol. XII, P. II, p. 5, Anm.

2) Die betr. Continuatio catalogi ist in der Regel an P. II angebunden.

3) 1148, s. Vol. XII, P. II, p. 5, Anm.

- Werlhof, Paulus Gottlieb (Nr. 453). Acta IV, p. [XXX]; Nova Acta IV, p. [XXIV]. Memoria ejus. Nova Acta IV, Appendix, p. 289—296.
- Werloschnigg, Joh. Baptista (Nr. 245). Ephemerides. Centuria I/II, p. [XVII]; Acta I, p. [XVIII].
- Wernberger, Erasmus Lud. (Nr. 883). Nova Acta VIII, p. [XXIII].
- Werneburg, Johann Friedrich Christian (Nr. 1242). Nova Acta XIV (= VI), P. II, p. VIII; XXV (= XVII), P. II, p. LXIX.
- Westen, Petrus von (Nr. 655). Nova Acta III, p. [XXII].
- Westhoven, Herm. Werner Engelbert de (Nr. 299). Acta I, p. [XX]; VI, p. [XXV].
- Westphal, Andreas (Nr. 538). Acta VIII, p. [VIII].
- Westphal, Johan. Caspar. (Nr. 182). Misc. cur. Decuria III, Annus I, p. [XVII]; Acta I, p. [XV].
- Westring, Joann. Petr. (Nr. 936). Nova Acta IX (= I), p. [XXI].
- Westrumb, Joann. Frid. (Nr. 902). Nova Acta IX (= I), p. [XVII].
- Westwood, Joannes Obadiah (Nr. 1725). Nova Acta XXVI, P. II, p. XXIV.
- Widmann, Joannes Guilielmus (Nr. 329). Acta I, p. [XXI]; VII, p. [XXI]. Memoria ejus. Acta VIII, Appendix, p. 226—242. (Cum imagine.)
- Widmann, Joannes Guilielmus (Nr. 558). Acta IX, p. [XXVIII]; Nova Acta III, p. [XXVII].
- Widt, Joh. Daniel (Nr. 95). Misc. cur. Decuria II, Annus I, p. [XXXV]; III, p. [XIV]; VI, p. [XIV]; Decuria III, Annus I, p. [XIII]; Acta I, p. [XII].
- Wiedemann, C. R. W. (Nr. 1194). Nova Acta IV, P. II, p. VII.
- Wied-Neuwied, Maximilianus princeps (Nr. 1064). Nova Acta X (= II), P. I, p. XXIII; XXV (= XVII), P. II, p. LVI.
- Wiegleb, Joannes Christianus (Nr. 815). Nova Acta VI, p. [XVII].
- Wiegmann, A. F. (Nr. 2049¹⁾). Nova Acta XI (= III), P. I, p. LXXVII.
- Wiegmann, Arend Fridericus Augustus (Nr. 1284). Nova Acta XVI (= VIII), P. II, p. XI.
- Wight, Robertus (Nr. 1273). Nova Acta XVI (= VIII), P. II, p. X; XXV (= XVII), P. II, p. LXIX.
- Wikstroem, Joannes Em. (Nr. 2022²⁾). Nova Acta XI (= III), P. I, p. LXXV; XXV (= XVII), P. II, p. LXIX.
- Wilbrand, Joannes Bernardus (Nr. 1041). Nova Acta X (= II), P. I, p. XXI.
- Wildberger, Joannes (Nr. 1651). Nova Acta XXV (= XVII), P. II, p. LXIX; XXVI (= XVIII), P. I, p. XVII.
- Wilhelmi, Joh. Dav. (Nr. 10). Misc. cur. Decuria I, Annus II, p. [LXI]; Decuria II, Annus I, p. [XXXI]; III, p. [X]; VI, p. [IX]; Decuria III, Annus I, p. [X]; Acta I, p. [IX].
- Wilisch, Christianus Gotthardus (Nr. 322). Acta I, p. [XXI]; IV, p. [XXXVI]. Memoria ejus. Acta IV, Appendix, 7 p.
- Will, Franc. Ferdin. (Nr. 906). Nova Acta IX (= I), p. [XVII].
- Will, Joannes Georgius Fridericus (Nr. 1425). Nova Acta XX (= XII), p. XIV; XXIII (= XV), P. II, p. XVI; XXV (= XVII), P. II, p. XL.
- Will, Wilhelmus Ludovicus (Nr. 647). Nova Acta III, p. [XXI].
- Willemet, Remigius (Nr. 890). Nova Acta VIII, p. [XXIV].
- Willich, Christianus Ludovicus (Nr. 710). Nova Acta IV, p. [XXI]; VI, p. [XXI].
- Willisch, s. Wilisch.
- Wimmer, Fridericus (Nr. 1400). Nova Acta XIX (= XI), P. II, p. XX; XXV (= XVII), P. II, p. LXIX.

1) 1149, s. Vol. XII, P. II, p. 5, Ann.

2) 1122, s. Vol. XII, P. II, p. 5, Ann.

- Winckler, Gottfr. Christ. (Nr. 49). Misc. cur. Decuria II, Annus I, p. [XXXIII]; III, p. [XII]; VI, p. [XI]; Decuria III, Annus I, p. [XII]; Acta I, p. [XI].
- Windisch, Johann. Theophilus, (Nr. 410). Acta IV, p. [XXV], [XXXVII].
- Windischmann, Josephus (Nr. 1042). Nova Acta X (= II), P. I, p. XXI.
- Winter, Aloys. de (Nr. 992). Nova Acta IX (= I), p. [XXVIII]; XXV (= XVII), P. II, p. LXIX.
- Wirtgen, Philippus (Nr. 1539). Nova Acta XXIV (= XVI), P. I, p. CXLIX; XXV (= XVII), P. II, p. LXIX.
- Wittig, Joh. Jacob. (Nr. 24). Misc. cur. Decuria I, Annus II, p. [LXII]; Decuria II, Annus I, p. [XXXII]; III, p. [XI]; VI, p. [X]; Decuria III, Annus I, p. [XI]; Acta I, p. [X].
- Wittwer, Philippus Ludovicus (Nr. 851). Nova Acta VII, p. [XX].
- Woehler, Fridericus (Nr. 1893). Nova Acta XXVII (= XIX), p. L.
- Woensel, Joannes van (Nr. 491). Acta V, p. [XVIII].
- Wogau, Joh. David (Nr. 362). Acta I, p. [XXIII].
- Wohlfarth, Joannes Augustus (Nr. 722). Nova Acta IV, p. [XXII]; VIII, p. [XXXIV].
- Wohlfarth, Joannes Jacobus (Nr. 708). Nova Acta IV, p. [XXI].
- Wolf, Johann. Christianus (Nr. 422). Acta IV, p. [XXVI].
- Wolfart, Carolus Christianus (Nr. 1010). Nova Acta X (= II), P. I, p. XVIII.
- Wolfart, Georg Balthas. (Nr. 4). Misc. cur. Decuria I, Annus II, p. [LXIII]; Decuria II, Annus I, p. [XXXI]; III, [X]; VI, [IX]; Decuria III, Annus I, p. [X]. Acta I, p. [X].
- Wolfart, Petrus (Nr. 278). Ephemerides. Centuria I/II, p. [XIX]; Acta I, p. [XIX].
- Wolff, Andr. (Nr. 11). Misc. cur. Decuria I, Annus II, p. [LXI]; Decuria II, Annus I, p. [XXXI]; III, p. [X]; VI, [X]; Decuria III, Annus I, p. [X]. Acta I, p. [IX].
- Wolff, Georgius Christianus a (Nr. 729). Acta V, p. [XI].
- Wolff, Jacobus (Nr. 86). Misc. cur. Decuria II, Annus I, p. [XXXV]; III, p. [XIV]; VI, p. [XIII]; Decuria III, Annus I, p. [XIII]. Acta I, p. [XII].
- Wolff, Joh. Christian. (Nr. 330). Acta I, p. [XXI].
- Wolff, Joannes Martinus (Nr. 528). Acta VII, p. [XXI], VIII; p. [XII].
- Wolf[f], Joannes Philippus (Nr. 828). Nova Acta VII, p. [XVII].
- Wolff, Johan. Philippus (Nr. 430). Acta IV, p. [XXVII]; IX, p. [XXX].
- Wolfgang, Josephus (Nr. 1195). Nova Acta XII (= IV), P. II, p. VII.
- Wolter, Joannes Antonius nobilis de (Nr. 589). Nova Acta I, p. [XVI].
- Woolhousius, Joh. Thom. (Nr. 388). Acta I, p. [XXIV].
- Wulfen, Franciscus Xaverius lib. de (Nr. 911). Nova Acta VIII, p. [XXVI].
- Wurffbain, Joh. Paulus (Nr. 97). Misc. cur. Decuria II, Annus I, p. [XXXV]; III, p. [XIV]; VI, p. [XIV]; Decuria III, Annus I, p. [XIV]. Memoria ejus. Ephemerides. Centuria I/II, Appendix, p. 305—320. (Cum imagine.) Acta I, p. XII.
- Wurzer, Ferdin. (Nr. 886). Nova Acta IX (= I), p. [XV].
- Wynpersee, Dionysius van de (Nr. 652). Nova Acta III, p. [XXII].

X.**Y.**

- Yelin, Julius Conradus ab (Nr. 2050¹). Nova Acta XI (= III), P. I, p. LXXVIII.
- Young, Georgius (Nr. 2076²). Nova Acta XI (= III), P. I, p. LXXX; XXV (= XVII), P. II, p. LXIX.

1) 1150, s. Vol. XII, P. II, p. 5, Ann.

2) 1176, s. Vol. XII, P. II, p. 5, Ann.

Z.

- Zacharides, Georgius (Nr. 715). Nova Acta IV, p. [XXII].
- Zanardini, Johann. (Nr. ¹⁾). Nova Acta XXV (= XVII), P. II, p. LXX.
- Zanetti, Franciscus (Nr. 748). Nova Acta V, p. [XIII].
- Zantedeschi, Franciscus (Nr. 1491). Nova Acta XXII (= XIV), P. II, p. XX; XXV (= XVII), P. II, p. LXX.
- Zeidler, Christianus Sigismundus (Nr. 605). Nova Acta I, p. [XVIII]; II, p. [XIV].
- Zeis, Eduardus (Nr. 1477). Nova Acta XXII (= XIV), P. II, p. XVIII; XXV (= XVII), P. II, p. LXX.
- Zeising, Adolphus Daniel Georgius Henricus Theodorus (Nr. 1660). Nova Acta XXVI, P. I, p. XVIII.
- Zelder, Ignatius van (Nr. 721). Nova Acta IV, p. [XXII].
- Zepharovich, Victor Leopoldus eques a (Nr. 1747). Nova Acta XXVI, P. II, p. XXVIII.
- Zeyher, Carl Louis (Nr. 1478). Nova Acta XXII (= XIV), P. II, p. XIX; XXV (= XVII), P. II, p. LXX.
- Zillner, Franciscus Valentinus (Nr. 1727). Nova Acta XXVI, P. II, p. XXIV.
- Zimmermann, Heinrich August Wilhelm Edler v. (Nr. 1346). Nova Acta XVIII (= X), P. I²⁾, p. V; XXV (= XVII), P. II, p. LXX.
- Zincken, Johann Carl Ludwig (Nr. 1445). Nova Acta XXI (= XIII), P. II, p. X; XXV (= XVII), P. II, p. LXX.
- Zincken, Julius Leopold Th. Friedrich (Nr. 1206). Nova Acta XII (= IV), P. II, p. VIII; XXV (= XVII), P. II, p. LXX.
- Zollikofer ab Altenklingen, Casparus Salomon (Nr. 2021³⁾). Nova Acta XI (= III), P. I, p. LXXXV.
- Zopf, Henricus Godofredus (Nr. 477). Acta V, p. [XVI]; Nova Acta I, p. [XXI].
- Zoys ab Edelstein, Sigism. I. b. (Nr. 894). Nova Acta IX (= I), p. [XVI].
- Zuccarini, J[oseph] G[erhard] (Nr. 1207). Nova Acta XII (= IV), P. II, p. VIII.
- Zueckert, Joannes Fridericus (Nr. 674). Nova Acta III, p. [XXV]; VII, p. [XXII].
- Zwierlein, Conrad. Anton. (Nr. 868). Nova Acta VIII, p. [XX].
- Zwinger, Joh. Rudolphus (Nr. 365). Acta I, p. [XXIII].
- Zwinger, Theodor. (Nr. 136). Misc. cur. Decuria II, Annus VI, p. [XV]; Decuria III, Annus I, p. [XV]. Acta I, p. [XIV].

1) Bei Neigebaur Nr. 1534. Vgl. unsere Einleitung zum Anhang.

2) Die betr. Continuatio catalogi ist in der Regel an P. II angebunden.

3) 1121, s. Vol. XII, P. II, p. 5, Anm.

KAISERLICHE LEOPOLDINO-CAROLINISCHE DEUTSCHE AKADEMIE
DER NATURFORSCHER.

REPERTORIUM

ZU DEN

ACTA UND NOVA ACTA DER AKADEMIE

VON

DR. ARNIM GRAESEL,

OBERBIBLIOTHEKAR AN DER KÖNIGL. UNIVERSITÄTS-BIBLIOTHEK ZU BERLIN.

ERSTER BAND.

ACTA BAND I—X UND NOVA ACTA BAND I—VIII.



Cancelled
8874
Cancelled

HALLE A. S. 1894.

FÜR DIE AKADEMIE IN COMMISSION BEI WILHELM ENGELMANN IN LEIPZIG.



KAISERLICHE LEOPOLDINO-CAROLINISCHE DEUTSCHE AKADEMIE
DER NATURFORSCHER.

REPERTORIUM

ZU DEN

ACTA UND NOVA ACTA DER AKADEMIE

VON

DR. ARNIM GRAESEL,

OBERBIBLIOTHEKAR AN DER KÖNIGL. UNIVERSITÄTS-BIBLIOTHEK ZU BERLIN.

ZWEITER BAND.

NOVA ACTA BAND IX—LXIII.

Erste Hälfte.



10619
Graesel

HALLE A. S. 1896.

FÜR DIE AKADEMIE IN COMMISSION BEI WILHELM ENGELMANN IN LEIPZIG.



KAISERLICHE LEOPOLDINO-CAROLINISCHE DEUTSCHE AKADEMIE
DER NATURFORSCHER.

REPERTORIUM

ZU DEN

ACTA UND NOVA ACTA DER AKADEMIE

VON


DR. ARNIM GRAESEL,

OBERBIBLIOTHEKAR AN DER KÖNIGL. UNIVERSITÄTS-BIBLIOTHEK ZU BERLIN.

ZWEITER BAND.


NOVA ACTA BAND IX—LXIII.


Zweite Hälfte.



HALLE A. S. 1899.

FÜR DIE AKADEMIE IN COMMISSION BEI WILHELM ENGELMANN IN LEIPZIG.





M. HENRIAN, INSTITUTION, LIBRARY



39088013049770