


OAK ST HDSF



Digitized by the Internet Archive
in 2022 with funding from
University of Illinois Urbana-Champaign

ПОДР...
АДРА...
This is an authorized facsimile
of the original book, printed
by microfilm-xerography
on acid-free paper.

UNIVERSITY MICROFILMS INTERNATIONAL
Ann Arbor, Michigan, U.S.A.
London, England
1978

ПОДРОБНЫЙ
АЛФАВИТНЫЙ УКАЗАТЕЛЬ

КЪ СТАТЬЯМЪ, НАПЕЧАТАННЫМЪ

ВЪ

ВОЕННО-МЕДИЦИНСКОМЪ ЖУРНАЛѢ

съ 1823—1893 годъ.

(Издание Главнаго Военно-Медицинскаго Управленія).



С.-ПЕТЕРБУРГЪ.

Типографія Штаба Отдѣльнаго Корпуса Жандармовъ, Пантелеймон. ул., № 9.
1895.

616,98023

V85p



Печатано по распоряженію Главнаго Военно-Медицинскаго Управленія

ПРЕДМЕТНЫЙ УКАЗАТЕЛЬ

къ статьямъ, напечатаннымъ въ Военно-Медицинскомъ Журналѣ съ начала его изданія, т. е. съ 1823 года, по 1893 годъ, включительно.

(Первое число отличительнымъ шрифтомъ при каждой статьѣ указываетъ томъ Журнала римская цифра—отдѣлъ тома неофициальной части (до 1861 года—часть тома), а третье и послѣдующія—страницы этого отдѣла. Статьи, при которыхъ вмѣсто втораго числа поставлена буква О, взяты изъ официальной части тома. Для большаго удобства отыскиванія статей см. въ концѣ Указателя приложенную таблицу).

А.

- Абіогенезъ, 118 X 114 и 123.
Абсинтинъ, 84 III 17. Подмѣсь его къ хмѣлю. 126 X 48.
Австрія, ея санитарное положеніе. 145 X 97.
Автоматизмъ, новый центръ его въ продолговато-спинномъ пучкѣ. 150 X 93.
Агалактія, 134 X 27.
Агарафобія, 118 X 19; 156 V 30.
Agaricus при чахоткѣ. 145 X 137.
Агатинъ, какъ antineuralgicum. 175 II 46.
Агентура международная, въ Триестѣ, ея дѣятельность. 131 VII 35.
Агонія. Причина появленія при ней пота. 137 X 174.

Аддисона болѣзнь см. болѣзнь Аддисона.

Адениты. Хроническіе у солдатъ и попытка объяснить ихъ происхождение путемъ физиологій. Трескина. 129 VII 201. Хроническіе, ихъ лечение и значеніе при этомъ экстирпации железъ. Трескина. 142 III 49.

Аденоидъ. Новообразование его въ печени. 96 X 54. Аденоидная саркома съ хрящемъ, развившаяся въ glandula pinealis. 162 V 81. Диагнозъ аденоидныхъ разрощеній. 174 I 571.

Adynamia, 34 I 104.

Азотообмѣнъ при растительной діетѣ. С. Авситцкійскаго. 165 III 505 и 605.

Азотурія, лечение ея ватеріаной. 119 X 39.

Азотъ. Средніе (нейтральные) азотные составы въ органическихъ тѣлахъ. 40 II 277. Терапевтическое его дѣйствіе въ тифѣ. 48 I 177. Нѣсколько словъ о новомъ способѣ добыванія азотнокислаго эоэра, объ особенномъ веществѣ, сообщающемъ этому эоэру свойственный ему цвѣтъ и о новомъ химическомъ фактѣ касательно азотистокислыхъ солей. 61 II 21. Новый реагентъ азотной кислоты и азотнокислыхъ солей. 63 I 15. Органическія азотистыя вещества, содержащаяся въ минеральномъ царствѣ. 85 III 69. Содержаніе его въ мукѣ и хлѣбѣ. 85 III 195. Опыты надъ дыханіемъ его. I. Гейфельдера. 101 VI 1. Количественное опредѣленіе его въ бѣлкахъ. 117 X 147. Опредѣленіе его въ бѣлковыхъ веществахъ. 118 X 124. Въ мочѣ, отношеніе его къ фосфорной кислотѣ. 125 X 155. То же. 128 X 169. Выдѣленіе его изъ тѣла въ видѣ газа. 125 X 99. Физиологическое дѣйствіе записи его. 128 X 33. Вдыханіе его при чахоткѣ. 131 X 146. Отношеніе его къ фосфорной кислотѣ. 136 X 8. Запись его какъ средство при меланхолии и нервномъ истощеніи. 138 X 139. Выдѣленіе его увеличивается при фосфорѣ. 139 X 116. Нѣкоторые опыты надъ вліяніемъ воды и повареной соли на его выдѣленіе. Д. Дубелшра. 144 II 15. Кьелдаль-Геннанке-Бородинскій способъ его опредѣленія. II. Малиева. 153 VII 203. Упрощенный азотометрический способъ опредѣленія мочевины и азота въ примѣненіи къ клиническому опредѣленію метаморфоза азотистыхъ веществъ въ организмѣ. А. Бородина. 155 VI 5.

Asacia farnesiana, разведеніе ея въ Южной Франціи. 84 III 38.

Аквапунктура при нейральныхъ. 125 X 158.

Аккомодация глаза, къ учению объ аномалияхъ ея. Вл. Добровольскаго. 101 III 235 и 353. Различныя измѣненія астигматизма подъ вліяніемъ ея. Вл. Добровольскаго. 103 III 34 и 104. Быстрота ея. 140 X 8. Глаза и зрачка, сравнительное дѣйствіе *eserini sulfurici* и *eserini salicylici* на нее. П. Вадзинскаго. 170 II 1.

Аспе яичниковая, бромистый калий при ней. 166 V 113; 167 V 130.

Аконитинъ, изслѣдованія надъ его дѣйствіемъ. 99 X 5. Дѣйствіе его на животный организмъ. Дм. Ахшарумова. 104 VI 1. При нейральной. 139 X 119. Отравленіе имъ. 139 X 120. Антагонизмъ его съ другими веществами. 141 X 65. Вліяніе на температуру. 142 X 93.

Аконитъ, мѣсячногнныя свойства его. 28 II 74. Врачебныя дѣйствія его. 48 II 339. Какъ противоядіе опія. 137 X 120.

Акроленъ 79 I 12; 80 III 57.

Акромегалия, 162 V 54. Случай ея. 165 V 14.

Аксолотъ, бѣлые кровяные шарики его содержать ядра. 136 X 158.

Астава, racemosa противъ легочной чахотки. 4 II 278. Противъ Виттовой пляски. 34 I 110. *Racemosa* при дисменорреѣ и раздраженіи яичниковъ. 175 II 35.

Актиномикозъ, патологія его. 149 X 145. Первичный, головного мозга у человека. 160 V 124. Брюшной, случай его пещленія. 165 V 73. Лечение его іодистымъ калиемъ. 177 II 94.

Акупрессура какъ средство останавливать кровотеченія. Бубнова. 103 III 75. (См. Прижатіе).

Акушерство. Verhandlungen d. Gesellschaft für Geburtshilfe in Berlin. 62 I 30. Руководство къ повивальному искусству. А. Матвѣева. 61 II 37. Практическія замѣчанія, посвященныя молодымъ врачамъ, занимающимся родовспомогательнымъ искусствомъ. Массе. 66 I 32. Курсъ его для учащихся. Матвѣева. 68 I 5. Употребленіе хлороформа. Берга. 69 I 20. Руководство къ акушерской клиникѣ. Скандонн. 52 I 25. Руководство къ изученію акушерской науки. Кипера. 70 II 13 и 71 III 17. Нѣсколько случаевъ изъ акушерской практики д-ра Н. Берга. 78 III 323. Обзоръ трудовъ по части

акушерства за 1861—62 гг. В. Флоринскаго. **87 VI** 171 и **88 VI** 37. Тоже за 1863—64 гг. **94 IX** 23. Оперативное, курсъ его. Проф. Г. Брауна. **95 VIII** 46. Практическое, курсъ А. Крассовскаго. **98 VIII** 55. Случай изъ акушерской практики. **100 X** 11. Курсъ акушерства и гинекологін. Пр. Флоринскаго. **109 VIII** 1 и **110 VIII** 58. Нѣсколько словъ по поводу книги проф. А. Крассовскаго: «Курсъ практическаго акушерства», вып. 2-й. **109 VIII** 35. Учебникъ д-ра Шредера. **116 VIII** 1. Антисептическое. **145 X** 88.

Алдегиды, значеніе ихъ для жизни протоплазмы. **141 X** 164.

Алкалоиды. Испытаніе въ экстрактахъ, содержащихъ ихъ. **78 IV** 190. Открытіе ихъ, въ присутствіи различныхъ органическихъ веществъ. **79 III** 117. Химическое изслѣдованіе оксиаксантина, находящагося въ коркѣ корня барбариса. **83 III** 113. Арибинъ. **84 III** 1. Ядовитые, открытіе ихъ при отравленіи. **85 III** 134. Корня барбариса — оксиаксантинъ. **86 III** 3. Новый реактивъ преимущественно для ихъ узнаванія. **95 VI** 22. Способъ открытія ихъ въ органическихъ смѣсяхъ. **99 VI** 23. Изслѣдованіе различныхъ способовъ извлеченія ихъ и примѣненіе при этомъ діализа. Дисс. Альтгаузена. **101 VIII** 87. Матеріалы для фармакологін ихъ. Кулешова. **119 VI** 1. Въ испорченномъ кукурузномъ хлѣбѣ. **132 X** 69. Вліяніе ихъ на процессы желудочной ферментаци. Вольберга. **138 II** 173 и 189. Способъ количественнаго опредѣленія ихъ въ растеніяхъ. Траппа. **138 VIII** 29.

Алкалоиметрія, **84 III** 6.

Асаппа. *Extractum radices alcannae* для окрашиванія жировъ и масла въ красный цвѣтъ. **77 IV** 176.

Алкоголизмъ **151 X** 55. Альбуминурія при немъ. **127 X** 25. *Influence de l'alcoolisme sur la progéniture*. Sabatié. **129 VIII** 59. Связь его съ душевными болѣзнями и самоубійствами. **132 X** 3. Къ статистикѣ его. **132 X** 147. Лечение его стрихниномъ. **149 X** 137. Лечение его кокаиномъ. **157 X** 187. Вызвать острое расширеніе сердца. **162 V** 146. Въ гинекологін. **164 V** 6. Значеніе стрихнина при леченія его. Ф. Кюна. **178 I** 341.

Алкоголь, **116 X** 30, 65 и 71 и **168 V** 414. Острое отравленіе имъ, признанное при окончательномъ судебно-медицинскомъ заключеніи за удушеніе кляпомъ (затычкой). Шима-

новскаго. **81 III 87** и **109**. Противъ спазмодической одышки. **90 VI 176**. Cholera, Alkohol u. Fuselstoffe. Analecten v. Dr. Ed. Froben. **108 VIII 14**. Pathologie générale de l'empoisonnement par l'alcohol, par Dr. Audhoui. **109 VIII 77**. Выведеніе его. **114 X 34**. Нормальное присутствіе его въ крови. **115 X 4**. Измѣненія, которыя претергиваетъ слизистая оболочка желудка при введеніи въ него алкоголя и фосфора. **115 X 78**. Амблиопія отъ него. **115 X 78**. Наслѣдственная любовь къ нему. **115 X 99**. Вліяніе его на отраженную возбудимость. **116 X 148**. Вліяніе его на температуру тѣла. **118 X 45**. При постѣродовой горячкѣ. **118 X 118**. Вліяніе его на температуру, пульсъ и дыханіе. **120 X 92**. Вліяніе его. **121 X 1**. Вліяніе его на нервную систему. **121 X 88**. Выдѣленіе его изъ организма. **121 X 34**. Вліяніе на выдѣляемую углекислоту и принимаемый кислородъ. **122 X 36**. Совмѣстное дѣйствіе его и холода на температуру животнаго тѣла. Попова. **123 VI 1**. При сыпномъ тифѣ. **123 X 92**. Температура очень низкая при опьяненіи. **123 X 124**. Вліяніе на температуру тѣла. **124 X 82**. Значеніе его для питанія. **125 X 114**. Вліяніе на желудочный сокъ и измѣненія въ желудкѣ. **128 X 44**. Выдѣленіе чрезъ легкія и почки. **128 X 100**. Все большее его употребленіе. **128 X 55**. Вліяніе его на здоровье. **131 X 110**. Какъ антагонистъ стрихнина. **132 X 127**. Лечение безъ него. **136 X 9**. При болѣзняхъ дѣтей. **143 X 129**. При эпилепсїи. **146 X 115**. Для студентовъ. **149 X 144**. Вліяніе его на дѣйствіе хлороформа. **150 X 123**. Вліяніе его на молоко. **152 X 115**. Вліяніе его на продолжительность жизни. **153 X 109**. Алкогольный параличъ, смертельные случаи его. **160 V 55**. Какъ цѣлебное средство. **163 V 132** и **136**. Алкогольный параличъ п. п. rhogenicі, rheumogastricі и др. нервовъ. **164 V 118**. Алкогольный трансъ въ случаяхъ преступленій. **167 V 5**. Дѣйствіе его на отравленіе желудка у здоровыхъ. Е. Блюменау. **168 II 1**.

Алкооляты, натрійные и калийные въ терапіи. **142 X 44**.

Allantiasis, къ ученію о немъ. **129 X 181**.

Аллилульфокарбамидъ (тіосннаминъ), дѣйствіе подкожнаго его впрыскиванія. **176 II 10**.

Аллоксанъ, приготовленіе его. **77 III 141**.

Аллохирія. **143 X 61**.

Алоэ см. сабуръ.

Алопнъ, составная часть алоэ или сабура. 57 II 39.

Приготовление и свойства его. 101 VI 51.

Алоресія, вліяніе пилокарпина. 145 X 130. **Areata.** 158 V 81. Лечение ея Гренвиллевскимъ постукивателемъ. 158 V 128.

Альбуминатъ ртуті. 126 X 38 и 46.

Альбуминометрія. Beiträge zur Albuminometrie, von E. Masing. 103 VIII 24.

Альбуминурія. 151 X 1. Вліяніе уменьшенія количества хлористаго натрія въ организмъ на появленіе ея въ теченіи острыхъ болѣзней. Э. Розенталя. 91 II 291. При холерѣ. 119 X 29. При болѣзняхъ мозга. 120 X 57. При свинцовомъ отравленіи. 120 X 148. Значеніе ея при нервныхъ болѣзняхъ. 121 X 28. При Базедовой болѣзни. 121 X 25. При холодныхъ купаніяхъ. 121 X 46. При паучей болѣзни. 124 X 3. Беременныхъ, лечение молокомъ. 125 X 61. Постъ мышечнаго напряженія. 125 X 151 bis. Происхожденіе ея вслѣдствіе раздраженія кожи. Волкенштейна. 126 III 1 и 161. Отъ смазыванія іодовой настойкой. 126 X 167. У алкоголшковь. 127 X 25. Значеніе ея при брюшномъ тифѣ. 128 X 18. При отравленіи морфіемъ. 128 X 125. Въ связи съ пищею. 129 X 115. Лечение мышьякомъ. 129 X 115. При водобоязни. 129 X 39. Къ ученію о ней. 131 X 146. У здоровыхъ. 131 X 39. При крапивницѣ. 132 X 142. Лечение кислородомъ. 134 X 124. Хроническая, перемежающаяся. 134 X 180. При беременности. 135 X 97. Новая теорія ея. 135 X 7. Увеличеніе бѣлковыхъ веществъ въ слювѣ. 135 X 159. Физиологическая. 135 X 169. Лечение посредствомъ яборанди. 136 X 121. Здоровыхъ. 137 X 27. Вслѣдствіе экзаменовъ. 138 X 71. Временная. 139 X 191 и 145 X 107. Значеніе ея при астмѣ. 141 X 34. Временная, причины ея. 142 X 163. Рунеберга, несостоятельность ея теоріи. 142 X 166. Вліяніе ея на температуру чахоточныхъ. 143 X 179. Лечение ея бензойной кислотой. 143 X 95. У брайтиковъ имѣеть гѣматогенное происхожденіе. 145 X 46. Временная при delirium tremens. 145 X 146. Теорія. Рунеберга. 145 X 79. У дѣтей. 147 X 7. Развитие ея. Денисенко. 147 II 231. Беременныхъ. 148 X 24. Хлороформная. 149

X 173. Патологія и клініческое значеніе ея. **150 X 187.**
Періодическая, палеченная устраниеніемъ воды изъ пищи. **153 X 25.** Альбуминурия и хлороформированіе. **154 X 16.**
Кормленіе при ней курными ящами. **154 X 177.** Одна изъ формъ ея. **154 X 122.** Періода полового созрванія. **154 X 51.** Здоровыхъ людей. **155 X 66.** Альбуминурия и эклампсія у беременныхъ. **155 X 128.** Діета при ней. **157 V 143.** Искусственная. у людей. **157 V 23.** Здорового человека. **157 V 58.** При ущемленной грыжѣ. **158 V 101.** При сифилисѣ. **160 V 219.** Вслѣдствіе отравленія сточными нечистотами. **162 V 187.** Душевно-больныхъ **164 V 151.** Ложная. **164 V 102.** Наслѣдственная. **166 V 95.** Злоупотребленіе молочной діетой при ней. **178 I 426.**

Альгонтинъ или зубной хлороформъ. **86 VI 226.**

Алькаптонъ. Отличительныя черты его отъ глюкозы въ мочѣ. **175 I 465.**

Альковъ. Вліяніе ихъ на здоровье. **122 X 125.**

Алюминій. Уксуснокислый, польза и употребленіе раствора его. Б. Фейгина. **90 VI 257.** Сульфопарафениловый или созоль. **175 II 36.**

Алшпол. Какъ вяжущее и антисептическое средство. **177 II 33 и 52.** Въ терапіи глазныхъ болѣзней. П. Вадзинскаго. **178 I 443.**

Амальгама. Новая. **84 III 16.** Мѣдная, пломбировка ею дефектовъ костей. **178 I 13.**

Ашагосис. Прижиганіе на лбу или выше его при бѣльмѣ и глазомъ тускѣ. **5 II 265.** Лечение темной воды электричествомъ. **19 II 278.** Лечение ея стрихниномъ. **20 III 324.** Временная слѣпота отъ удара въ бровь. **23 I 174.** Слепота отъ снѣга. **27 III 103.** Послѣ свинцовой колики. **28 II 126.** Излеченный употребленіемъ индуктивнаго электричества. **83 VI 111.** Мозговой. **98 X 19.** Стимулированный. **115 X 81.** Отъ куренія табаку. **130 X 37.** Подъ вліяніемъ салциловокислаго натра. **139 X 54.** Хлвинный. **164 V 5.**

Амбліопія, **116 X 20 и 145.** При сахарномъ мочеизнуреніи. **115 X 61.** Отъ алкоголя. **115 X 78.** Впрыскиваніе стрихнина въ нѣкоторыхъ формахъ ея. **115 X 80.** При истероэпилепсїи. **125 X 20.** Лечение амилънитритомъ. **126 X 142.** При афазїи. **126 X 180.** При сахарномъ мочеизнуреніи. **126 X 43.** Связь ея съ болѣзнями желудка и кишечника.

126 X 100. Истерическая. **128 X 153.** Амблиопія и амаурозъ отъ потери крови. **129 X 111.** Отраженная и тромбозъ артерій сѣтчатки. **151 X 158** и **183.** Вслѣдствіе алкоголя и никотина. **152 X 74.** Острая, вслѣдствіе идиосинкразіи по отношенію къ хинину. **164 V 4.** Свинцовая. **164 V 1.**

Амбулансъ. History and description of an Ambulance Wagon, by Th. W. Evans. **102 VIII 19.** Le Chirurgien à l'ambulance. Quelques études pratiques sur les plaies par armes à feu etc. L. Appia. **100 VIII 1.**

Аменоррея. Лечение массажемъ. **125 X 165.** Вслѣдствіе фибромъ матки. **136 X 66.** Лечение ея марганцевокислымъ кали. **146 X 17.**

Ампленъ. Свойства его. **72 III 23** и **134 X 152.**

Амилондъ. Амилондное перерожденіе органовъ. **80 VI 54.** Распространенное амилондное перерожденіе. А. Шкляревскаго. **105 II 74.** Реакція на него. **125 X 132.** Къ ученію о немъ. **126 X 15.** Слизистой оболочки желудка. **137 X 129.** Быстрое его развитіе. **139 X 145.**

Амильнитратъ, **116 X 73** и **117 X 120.** Вліяніе его на центры. **118 X 124.** Дѣйствіе его. **119 X 20** и **21.** Къ ученію о немъ. **121 X 113.** Противоядіе хлороформа. **121 X 39.** При эпилепсін. **121 X 143.** При меланхоліи. **122 X 113.** Температура въ полости рта. **122 X 31.** Къ ученію о немъ. **123 X 105.** При гастральгін. **123 X 7.** Противоядіе хлороформа. **123 X 161.** Противъ судорогъ и для діагностики. **123 X 65.** При отравленіи хлороформомъ. **124 X 1** и **69.** Противъ морской болѣзни. **124 X 64.** Противъ перемежной лихорадки. **124 X 69.** Противъ судорогъ. **124 X 69.** Его физиологическое дѣйствіе. **125 X 79** и **169.** При амблиопіяхъ отъ анеміи. **126 X 142.** Дѣйствіе его при знобѣ. **128 X 14.** Отношеніе его къ хлороформу. **131 X 2.** Противъ морской болѣзни. **133 X 5.** При перемежающейся лихорадкѣ. **133 X 20** и **134 X 77** и **158.** При водобоязнн. **134 X 50.** Противъ судорогъ у дѣтей. **134 X 114.** Дѣйствіе его на температуру. Застѣкаго. **136 III 65.** При метроррагіяхъ. **139 X 42.** Внутрь. **140 X 121.** Для дезинфекціи мочи. **141 X 142.** При неправильныхъ сокращеніяхъ матки. **144 X 24.** При амблиопіи. **145 X 90.** Въ качествѣ физиологическаго противоядія при отравленіи кокаїномъ. **158 V 1.** Какъ успокоивающее маточное средство. **161 V 50.**

Амиотрофія. Спящая, рефлекторная, не суставнаго происхожденія. Шарко. **178 I 111.**

Амміакъ. Противъ пьянства. 13 III 461. Противъ женскихъ болѣзней. 19 III 446. Углекислый. О. Кашинскаго. 21 II 213. Углекислый въ скарлатинѣ. 25 I 156. Противъ невралгій. 43 I 165. Какъ vesicans. 43 III 532. Противъ паучей болѣзни. 45 I 186. Янтарнокислый противъ delirium tremens. 45 III 625, Противъ ожоги. 50 I 71. Углекислый, чистый, его употребленіе. 54 II 9. Присутствіе его въ атмосферномъ воздухѣ. 58 I 49. Роспалоннокислый, и натръ. 78 III 170. Молибденокислый—чувствительнѣйшій на стру. 79 I 6. Valerianas ammonii. 79 III 133. Соединеніе, состоящее изъ масла горькихъ миндалей и амміака. 81 III 64. Свободный, о вліяніи его и солей его на осадки, происшедшіе отъ сѣрнистаго аммонія въ растворахъ никеля, кобальта, цинка, марганца, желѣза и урана. 83 III 141. Дѣйствіе его на соли закиси ртути. 83 III 169. Дѣйствіе его на сулему. 83 III 171. Дѣйствіе его на каломель. 83 III 173. Дѣйствіе его на азотнокислую закись ртути. 83 III 175 и 181. Дѣйствіе его на азотнокислую закись ртути, на каломель и на фосфорнокислую закись ртути. 83 III 176. Опредѣленіе его въ растеніяхъ. 99 VI 27. Дѣйствіе на магнезіальныя соли. 100 VI 74. Ёдкій, дѣйствіе его на кремневую кислоту. 101 VI 43. Пикриновокислый, какъ суррогатъ сѣрнокислаго хирина. 115 X 73. Вырсыливаемый въ кровь. 116 X 68. Пикриновокислый 116 X 103. Углекислый. 116 X 30. Полутороуглекислый, его дѣйствіе. 120 X 82. Карбоазотнокислый, дѣйствіе его при болотныхъ лихорадкахъ сравнительно съ хириномъ. Сланчевскаго. 128 VI 13. Въ мочѣ, его опредѣленіе. Феноменова. 130 III 169. Выдѣленіе его въ мочѣ больныхъ. 138 X 8.

Аммоній. Сѣроціанистый, его приготовленіе. 80 III 238. Примѣненіе двойной соли, состоящей изъ хлористаго цинка и хлористаго аммонія. 81 III 84. Бромистый, наблюденія Ритчи надъ его употребленіемъ въ коклюшѣ. 93 X 13. Бромистый. 116 X 47. Фосфорнокислый, противъ сахарнаго мочеизнуренія. 132 X 250. Пикриновокислый, противъ маляріи. 160 V 182. Соли его и камфора въ качествѣ возбуждающихъ средствъ. 162 V 135. Хлористый, при гриппѣ. 172 I 262. Иодистый, приготовленіе его. 78 III 170.

Аммонізія, 120 X 50. Отличіе ея отъ уремій. Б. Легонина. 78 III 35.

Амнезія, 174 I 435.

Амобеа, rotatoria. 139 X 129.

Ампутація, 28 II 135 и 118 X 81 и 101. А. и вылу-
чение членовъ. Саломона. 31 III 363. На нижнемъ концѣ
голенн. 37 I 127 и 37 II 285. Боли въ ампутированномъ
членѣ послѣ заживленія раны. В. Ларионова. 50 II 50.
Средства, обезпечивающія ихъ успѣхъ. 52 II 35. Въ сус-
тавѣ стопы съ голенью. 54 I 5. Членовъ и резекція костей.
Платонова. 65 I Прилож. Нѣсколько новыхъ замѣтокъ о нихъ.
Шимановскаго. 75 III 367 и 495. 3 и 4 пястныхъ костей по
способу Шимановскаго. Сонгайлю. 76 I 46. На стопѣ, раз-
боръ ихъ, основанный на новомъ взглядѣ и ученіи объ устрой-
ствѣ и значеніи стопы. Шимановскаго. 81 II 119. Предилечія
на продолженіи костей, съ двумя лоскутами. В. Рудинскаго.
88 II 109. Успѣшная, матки. 90 VI 175. A report on amputa-
tions at the hip-joint in military surgery. Дж. Отиса. 103 VIII 33.
Лѣвой голени. 111 X 22. У беременной. 116 X 73. Смертность
послѣ нихъ. 117 X 37 и 127. Рубцеваніе культи подъ
вліяніемъ пересаженной кожи. 126 X 84. Къ вопросу о Пи-
роговскомъ остеопластическомъ отнятіи голени. Склифасовскаго.
129 III 23. Маточной шейки. 141 X 187. Похотипка при истеріи.
146 X 111. Плечеваго сустава. 147 X 156. Беременной матки.
158 V 46. Въ случаяхъ легочной буторчатки при одновремен-
номъ пораженіи суставовъ. 160 V 27. Трехъ конечностей. С.
Коляго. 165 I 1. Костнопластическія, стопы. 170 I 335. Новое
видопзмѣненіе остеопластическаго отнятія голени по способу
Пирогова. А. Матвѣева 177 I 289.

Anagalis arvensis. Какъ средство противъ укушенія
бѣшеной собакой. 79 III 136. Растеніе, присутствіе въ немъ
пищеварительнаго фермента. 177 II 96.

Анасахиите, какъ средство противъ чахотки. 79 II 69.
Химическій его анализъ. 80 III 236.

Аналгень, 176 II 15. Терапевтическое его примѣненіе.
177 II 60.

Анализъ. Аналитическія изслѣдованія. Г. Розе. 80 III
151. Ключа Мальфордъ близъ Шиппенгама (въ Англіи). 80
III 160. Химическій, дерева анакагуишь. 80 III 236. Спинно-
мозговой жидкости челоуѣка, случай. Ар. Щербакова. 104 II
92. Химическій, воды и пла Шлецакаго солянаго озера. Э. Бота.
108 VI 1. Химическій, тыквенныхъ сѣмянъ. М. Дорпера и
Ал. Волковича. 108 VI 17. Химическій, водъ двухъ источ-

никовъ мѣзы Лопухинки. Бота. 125 VI 1. Химическій, трехъ сортовъ кирпичнаго чая. Бота. 126 VII 81. Химическій, углекислыхъ желѣзныхъ источниковъ въ Славинскѣ и Бруновичѣ, близъ Люблина. Пальма. 130 VI 1.

Анальгезія отъ быстрого дыханія. 140 X 38 и 39.

Ананасъ въ качествѣ отхаркивающаго средства. 165 V 79.

Анастомозы между венами лица и венами глазной впадины. Гурвича. 146 II 1.

Анатомія и физиологія человѣческаго тѣла, обзоръ усовершенствованій ихъ въ 1843—44 годахъ. Дж. Пажета. 58 II 51 г. Das Haus, in welchem ich wohne, oder der Bau und die Verrichtungen des menschlichen Körpers v. Hoggner (разборъ). 62 I 29. Untersuchungen und Studien im Gebiete der Anatomie, Physiologie und Chirurgie v. Beck (разборъ). 61 II 75. Анатомико-патологическія (клиническія) наблюденія. Быстрова. 62 II 133. Краткій историческій взглядъ на развитіе физиологической и патологической анатоміи до начала XIX столѣтія. Платонова. 66 I 1. Описательная, человѣческаго тѣла. Платонова. 68 I 1. Патологическая, руководство къ ея изученію. Ферстера. 68 I 6. Краткій очеркъ анатоміи и физиологіи человѣка и другихъ животныхъ, по руководству Эдвардса и др. составилъ Жолдевичъ (разборъ). 98 II 33. Анатомическое и физиологическое слѣдованіе эректильныхъ аппаратовъ. Дополнительная статья о мускулахъ и эректильныхъ аппаратахъ сѣменныхъ железъ обоеихъ половъ. 70 I 40. Различія въ анатомическомъ строеніи дыхательныхъ вѣтвей и легочныхъ пузырьковъ. 80 VI 27. Хирургическая, артерійныхъ стволовъ и фасцій. Н. Прогова, вновь обработанная Юл. Шмановскимъ. 84 V 49. Die Anatomie des Menschen in Rücksicht auf die Bedürfnisse der practischen Heilkunde, bearbeitet von Prof. Dr. Luschka. 85 V 42. Патологическая, демонстративный курсъ Вирхова въ 1861—62 г. Н. Виноградова. 87 II 250 и 88 II 69 и 115. Патологическая, рефератъ объ успѣхахъ ея въ 1861 г. А. Бетхера. 87 VI 105 и 88 VI 63. Тоже, въ 1862 г. 90 VI 93. Хирургическая, въ 1861—62 г., рефератъ по пей. Шмановскаго и Генрици. 87 VI 249; 88 VI 1 и 91 VI 91 и 198. Хирургическая, за 1861 г., прибавленіе къ реферату А. Генрици. 91 VI 215 и 291. Хирургическая, за 1861—62 г., прибавленіе къ реферату Шмановскаго. 92 VI 180 и 217. Замѣтки. В. Грубера. 106 II 131

109 II 53. Съчатки. Добровольскаго. **112 II 180.** Патологическая, выводы изъ тѣхъ состояній, которыя мы встрѣаемъ при ея изученіи. **115 X 134.** Studien über die Anatomie der menschlichen Brustgegend mit Bezug auf die Messung desselben und auf die Verwerthung des Brust-Umfanges zur Beurtheilung der Kriegsdiensttauglichkeit von Dr. Toldt. **124 VIII 1.** Патологическая, ихтиоза и учение о смѣнѣ волосъ. Эзова. **132 II 137.** Патологическая, дифтеритическихъ параличей. **142 X 76.** Tillaux. Руководство топографической анатоміи съ применениемъ къ хирургіи. **146 VIII 21; 147 VIII 11 и 21 и 149 VIII 47.** Патологическая, произвольныхъ мышцъ скелета и диафрагмы при тифахъ. Плущевскаго. **149 II 1 и 33.**

Анатомо-планиграфія. Современная, критическая записка. Путлова. **144 II 35 и 43.**

Angina diphtheritica. лечение. **174 I 158.** Фолликулярная. Гуровича. **175 I 202.** *Simplicis acuta,* лечение **177 I 261.** Псевдодифтеритическая. Лебона. **178 I 382.** *Membranacea* см. Крупъ.

Angina faucium. Насѣчки при ней. **26 III 532.** Квасцы при ней. **27 I 135.**

Angina pectoris, **116 X 73, 146 X 130** и Кучковскаго. **4 I 43.** Въ клиникѣ проф. Опшольцера въ Вѣнѣ. **76 I 11.** Лечение ея нитроглицериномъ. **134 X 120.** Лечение и излечимость ея. **149 X 130.** Смѣнилась перикардальнымъ выпотомъ. **149 X 52.** Съ послѣдовательнымъ перикардитомъ. **151 X 184.** Настоящая, артеріальный характеръ и лечение ея. **164 V 45.** Профилактическое ея лечение. **174 I 295.** *Nervosa s. spuria* у мужчинъ. **175 I 455.** Лечение ея. **177 I 273.** Безполезные и опасные способы ея леченія. **178 II 45.**

Angina tonsillaris. Лечение ея бакуатовою смолою въ большихъ приемахъ. **55 I 13.**

Ангоспазмъ при микседемѣ. **146 X 7.**

Аневризма. Губчатый артеріальный желвакъ на правой сторонѣ головы. П. Арендта. **1 I 75.** Грудной аорты. Лейнера. **5 II 264.** Операцин перевязыванія подвздошной наружной артеріи. П. Арендта. **2 I 3 и 4 I 79.** Подключичной артеріи, излечение черезъ перевязываніе сосуда. П. Савенко. **3 I 33.** Паховая, перевязка ея. П. Буяльскаго. **3 II 194.** Въ паху, перевязка наружной подвздошной артеріи при ней.

Х. Саломона. 5 III 321. Подколѣнная, леченіе ея посредствомъ глины. Канельскаго. 5 III 356. Сонной артеріи, замѣчанія. 7 II 245. Сонной артеріи, излеченная перевязкой ея выше опухоли. 9 II 282. Усиѣнная перевязка art. iliaceae communis. В. Мотта. 13 III 448. Перевязка правой сонной артеріи. Лисфранка. 13 III 459. Перевязка подвздошной наружной артеріи. 15 I 122. Подколѣнная, четыре, излеченныя новымъ турникетомъ. П. Буальскаго. 15 II 224. Грудной и брюшной аорты. П. Чаруковскаго. 16 I 122. Вардроповъ способъ перевязки аневризматическихъ артерій. 16 III 451. Перевязка art. iliaceae communis при ея началѣ. 17 III 430. Бедренной артеріи, излеченная прижатіемъ. 18 I 120. Per anastomosin. Скарпы. 19 I 31. Скручиваніе артерій при нихъ. 20 III 371. Перевязка безъимянной артеріи. П. Буальскаго. 22 III 381. Зависимость ихъ отъ возраста, пола и отъ положенія артерій. Лисфранка. 27 III 120. Грудной аорты. 28 III 48. Производство перевязыванія артерій при нихъ. Х. Саломона. 29 III 327. Перевязка atr. iliaceae communis. Х. Саломона, 30 II 183. Произвольное излеченіе ихъ. Вардропъ. 35 II 286. Обоихъ желудочковъ сердца съ грыжею грудобрюшной преграды. И. Ильинскаго. 37 I 3. Подколѣнной и бедренной артерій, перевязка подвздошной наружной артеріи при ней. Шахова. 38 I 3. Восходящей аорты, лопнувшая въ правый желудочекъ сердца, анатомическій разборъ ея. П. Нарановича. 39 III 313. Перевязка при ней брюшной аорты. 40 III 433. Сложная, дуги аорты. Быстрова. 41 III 397. Перевязка плечевой артеріи въ локтевомъ сгибѣ. П. Нарановича. 42 I 1. Подколѣнная, два случая. П. Буальскаго. 44, I 11. Подколѣнная, леченіе ея. 45 I 175. Перевязка общаго ствола правой сонной артеріи. Карачарова. 46 I 1. Леченіе ихъ безъ кровавой операціи посредствомъ гальванопунктуры. 48 I 117. Леченіе ихъ гальванопунктурою. 50 II 79. Плечевой артеріи, леченіе гальванопунктурой. 50 II 88. Наблюденіе надъ гальванопунктурой при нихъ. 55 I 1. Перевязка подвздошной наружной артеріи, произведенная проф. И. Рклицкимъ. Платонова. 61 I 1. Новый способъ ихъ леченія. Плеваза. 61 I 14. Подколѣнная, ложная, частное ея вырѣзываніе. Докурно. 70 II 23. Подколѣнной артеріи и леченіе ихъ посредствомъ сжатія. 76 I 27. Леченіе ея посредствомъ впрыскиванія дву-треххлористаго же-

тза. 76 IV 107. Грудной аорты, замѣчательный случай. 76
II 71. Случай перевязки правой подчлвчичной артеріи съ
частливымъ исходомъ. 78 III 345. Лечение ихъ прижатіемъ.
83 VI 174. Подколѣнной артеріи, лечение. 88 VI 332 и 90
II 273. Излеченіе ея прижатіемъ. 90 VI 174. Аорты, образова-
ніе ея. 96 X 56. Aortae, spontanea dissecans. Фейгина. 97
II 238. Лѣвой подколѣнной артеріи, случай ея излеченія. 97
I 12. Подколѣнной артеріи, вылеченная прижатіемъ. 115
I 31. Бедренной артеріи, вылеченная перевязкой выше мѣш-
ка. 115 X 47. Мнимая, въ подколѣнной области. 115 X
38. Брюшной аорты. 116 X 136. Подколѣнной артеріи.
117 X 27. Брюшная. Кулишера. 117 III 57. Аорты.
118 X 23 и 142; 158 V 54 и 165 V 39. Лечение
ихъ помощью неполной металлической лигатуры à fil per-
du. Минкевича. 118 III 158. Бедренной артеріи. 120
K 31. Лечение ихъ покоемъ и діетой. 128 X 19. Отноше-
ніе къ чахоткѣ. 128 X 34. Аорты, пользованіе электро-
пунктурой. 130 X 19 и 57. Восходящей части аорты. Чес-
нокова. 130 III 173. Лечение Эмарховой повязкой. 134 X
Ю3. Грудной аорты. 134 X 183 и 164 V 13. Брюшной
аорты. Войткевича. 134 III 14. Бедренно-подколѣнная. 137
X 86. Большеберцовой задней артеріи. 137 X 89. Под-
члвчичной и подмышковой артеріи. 137 X 94. Дуги аорты,
излеченная покоемъ. 140 X 90. Мнимическія или кажушіяся.
141 X 26. Замѣчательная, подчлвчичной артеріи. Больботъ.
142 III 67. Дуги аорты. 143 X 118. Легочная. 152 X
130 и 138. Аорты, вскрывшаяся въ легочную артерію. 153
X 70. Самопроизвольная паховая у 12 - лѣтняго мальчика.
153 X 52. Грудной аорты, пользованная гальванопунктурой.
158 V 15. Небольшая, аорты, вскрывшаяся въ трахею. 158
V 39. Печеночной артеріи. 158 V 179. Черепномозговая,
одновременно съ эндокардитомъ. 160 V 15. Патогенезъ (гисте-
генезъ и этиологія) аневризмъ, включая сюда и aneurysma equi
verminosum. 162 V 99. Art. popliteae, оперативное лечение
ея. 163 V 106. Аорты, излеченная по способу Теффелля.
164 V 103. Art. popliteae, излеченная сдавленіемъ пальцемъ.
166 V 142. Новый способъ ея леченія. 166 V 187. Смерть
отъ нея безъ разрыва. 167 V 123. Цирозидная, обширная,
излеченная многочисленными лигатурами. 169 I 60. Аорты,
малоизвѣстный физическій признакъ ея. 171 I 347. Диагнозъ и

лечение ея. **173 I 415.** Внутричерепная, успешно излеченная лигатурой общей сонной артерій. **173 I 455.** Артериально-венозная, предполагаемая, бедренныхъ сосудовъ у вершины треугольника Скарпы. **173 I 456.** Наружной подвздошной артерій, излеченная прижатіемъ. **174 I 451.** Грудной аорты и отношеніе этого страданія къ легочнымъ кровотеченіямъ. **177 I 112.**

Anemone hepatica противъ рака. **25 I 59.**

Анилинь. Приготовление изъ него фуксина или красной краски. **79 II 144.** Различные способы его приготовления. **79 II 72.** Содержаніе его въ нѣкоторыхъ грибахъ. **81 III 81.** Новый на него реактивъ. **83 III 112.** Физиологическое дѣйствіе. **93 VI 8.** Открытіе его въ случаяхъ отравленія. **93 VI 18.** Ядовитость анилиновыхъ красокъ. **115 X 42.** Отравленіе имъ. **117 X 139** и **140.** Для окраски колбасъ. **118 X 41.** Для окраски пищевыхъ веществъ. **121 X 40.** Производство анилиновыхъ красокъ въ санитарномъ отношеніи В. Святловскаго. **165 III 201.** Анилиновыя краски, какъ обеззараживающія. **168 V 41.** Примѣненіе анилиновыхъ красокъ при заболѣваніяхъ полости носа. **173 II 99.**

Анкилозъ. Суставовъ, лечение его. **20 I 80.** Объ анкилозахъ. Боголюбова. **34 III 323.** То же. П. Заблоцкаго. **39 II 165.** Сращеніе обонхъ суставовъ нижней челюсти. **40 I 138.** Кольца Барль Шванбекъ. **51 I 1.** Лечение ихъ по способу Бонне. Платонова. **76 IV 359.** Кольца, лечение его. С. Яновича-Чапнскаго. **101 III 409.** Кольца. **137 X 167.** Фиброзныя, лечение ихъ электролизомъ. **178 I 534.**

Анкилостома. **141 X 20** и **142 X 11.**

Annals of military and naval Surgery and tropical Medicine and Hygiene. **93 VIII 1.**

Аномалія. Артериальная, рѣдкій ея случай; на правой сторонѣ недостаетъ верхней, а на лѣвой нижней шитовидной артерій. **108 X 23.** Цвѣтоощущенія. Данилова. **138 III 35, 145** и **187** и **139 X 53** и **83.** Раковая, конституціональная. **140 X 80** и **83.** Мышечнаго тонуса. **146 X 171.**

Аносмія, **144 X 104.** Перемежающаяся. **136 X 159.**

Антагонизмъ **123 X 161.** Между легочной чахоткой и перемежающейся лихорадкой. Буфаллини. **51 I 19.** Ядовъ. **121 X 95** и **145;** **122 X 113** и **137 X 124.** Между атропиномъ и яборанци. **122 X 105.** Къ ученію о немъ. **129 X 35** и **69.** Различныхъ средствъ мѣняется въ различныя времена года. **143 X 77.**

- Антиблеморрагическіе препараты, 177 II 65.
Антипервинъ, терапевтическое значеніе его. 178 II 7.
Antineuralgicum, агатинъ, какъ таковое. 175 II 46.
Антипириинъ, 153 X 26, 27, 29, 31, 32, 34 и 35;
V 178 и 175 II 40. Противолихорадочныя его свой-
ства. 154 X 12. Случай смерти послѣ его употребленія.
X 82. Физиологическое и терапевтическое его дѣйствіе.
X 7 и 8. Вліяніе его на азотистый обмѣнъ и усвоеніе
тѣхъ частей пищи у лихорадочныхъ и здоровыхъ. П. Валь-
а. 156 III 37. Антипириинная высыпь. 160 V 31. При
жѣ. 160 V 149 и 166 V 103. Въ качествѣ болеуто-
лящаго при двигательной атакціи. 162 V 27. Подкожныя
высыпания его. 162 V 38. Идіосинкрязія къ нему. 162
163 и 164. При первичной отальгіи. 163 V 154. При родахъ.
V 151. При спазмодическомъ кашлѣ. 165 V 183. При
жѣ. 166 V 1. Вредъ отъ него во время мѣсячныхъ
пценій. 166 V 121. Отравленіе имъ. 166 V 137 и 177
59. Какъ жаропонижающее. Ив. Архарова. 167 I 263.
къ кровоостанавливающее. 171 II 8. Специфическое дѣй-
іе его при рождѣ. 175 II 45. Какъ мѣстное анестетическое
дство для зѣва и гортани. 177 II 67.
- Антисептика. 142 X 83. Антисептическое дѣйствіе
е. 156 V 86. Новое антисептическое средство. 156 V 23.
и хирургіи глазъ. 159 V 16. Мятное масло, какъ антисеп-
т. 164 V 93. Антисептическія средства. 168 V 58.
печника. 169 I 146. Когда она оказывается несостоя-
ьной. 171 I 301. Можетъ ли примѣняться на войнѣ въ
ныхъ арміяхъ одинаковый по существу антисептической спо-
бъ леченія ранъ. 172 I 263. Антисептическія свойства
ртоловъ. П. Максимовича. 173 III 141. Роговицы. 174 I
2. Полости рта. 174 III 118. Оксихинасептоль или діафте-
въ, новое антисептическое средство. 175 I 277. Глаза,
цая и частная, при помощи цианистой ртути. 175 I 389.
ихлоръ-іодъ, какъ антисептическое вещество въ различныхъ
зныхъ страданіяхъ. 175 I 392. Упрощенная 177 I 213.
печная и леченіе диспепсіи отъ чрезмѣрнаго образованія
яной кислоты. 177 I 297.
- Антитерминъ, 175 II 29.
Антитоксины, 177 II 63.
Антифебриинъ, Н. Иванова. 158 I 55. Къ его фармако-

логія. В. Подановскаго. **163 II** 1, 25, 51 и 67. При коклюшѣ. **166 V** 1. Назначеніе его. **171 II** 7. Примѣненіе его при брюшномъ тифѣ и лихорадкѣ чахоточныхъ. **172 II** 39.

Антозонъ. А. и озонъ въ отношеніи къ медицинѣ. **96 X** 1. А. и озонъ. Николаева. **119 VIII** 25.

Антраробинъ при леченіи кожныхъ болѣзней. **165 V** 142.

Антропометрія, **139 X** 176. Матеріалы къ вопросу объ отношеніи ея къ санитарнымъ изслѣдованіямъ въ войскахъ. Н. Пясковскаго. **156 VII** 29.

Antrum Highmorei, полипы въ немъ. **137 X** 104.

Анурія. Полная у человѣка, имѣвшего одну почку. **142 X** 190. Ранняя скарлатинозная. **157 V** 36.

Анемія, **171 I** 424. Какъ самостоятельная форма болѣзни. П. Шипулинскаго. **39 II** 215. Смертельная, отъ кровотеченія изъ носа, замѣнявшего менструацію. Фриккера. **48 II** 368. Злокачественная, леченіе фосфоромъ. **124 X** 151. Злокачественная, измѣненіе симпатической нервной системы. **134 X** 172. Переливаніе молока. **134 X** 105. Злокачественная. **136 X** 155; **138 X** 138 и **139 X** 18. Хроническая, леченіе желѣзомъ и кислородомъ. **136 X** 169. Злокачественная, при циррозѣ желудка и исчезновеніи желудочныхъ железъ. **137 X** 8. Причина эклампсін у дѣтей. **137 X** 59. Какъ причина афазіи. **138 X** 118. Гемоглобинъ при ней. **140 X** 30. Идіопатическая, леченіе мышьякомъ. **140 X** 69. Кровь при ней содержитъ большое число красныхъ шариковъ. **140 X** 45. Леченіе переливаніемъ крови въ брюшину. **141 X** 20. У работниковъ въ туннель С. Готарда зависѣла отъ анкилостомъ. **142 X** 11. Число красныхъ шариковъ крови. **142 X** 142. Леченіе обертываніями въ мокрая простыни. **143 X** 174. Моча при ней. **143 X** 48. Вливаніе раствора поваренной соли. **145 X** 151. Измѣненія при ней дна глаза. **145 X** 128. Внутривенныя впрыскиванія поваренной соли при ней. **154 X** 52. Обезкровливаніе конечностей для самопереливанія крови и введеніе воды въ желудокъ при острой анеміи. М. Розенгардта. **155 II** 87 и 133. Эссенціальныя, патогенезъ ихъ. **157 V** 137. Злокачественная, этиологія и излечимость ея. **157 V** 39. Мозга, вліяніе ея. **159 V** 150. Злокачественная, обусловливается ли желчными камнями. **160 V** 162 и 171. Фекальная. **162 V** 149. Періода полового созрѣванія, этиологія и классификація ея. **164 V** 24. Злокачественная, патологія ея.

165 V 162. Отношеніе ея къ носовому стенозу. 167 V 4. Сердце при ней. 173 I 414. Тяжелые случаи ея. 175 I 452. Перниціозная. отношеніе ея къ атрофіи слизистой оболочки желудка и кишекъ. 177 I 385. Лечение ея наиболее употребительными препаратами желѣза. 178 I 423.

Анестезированіе. Дѣтей, хлораломъ. 125 X 4. Закисью азота. 128 X 33. По способу Бонвилля. 128 X 42. При родахъ. 132 X 172. Веселящимъ газомъ родильницъ. 150 X 186.

Анестезія. Посредствомъ паровъ сѣрнаго эфира у больныхъ, во время хирургическихъ операций. П. Нарановича. 49 I 1. Эфиръ и хлороформъ, фізіологическое ихъ дѣйствіе на животныхъ. 51 I 32. Новое вещество (альдегидъ), производящее безчувствіе. 52 I 14. Средство китайцевъ, производящее безчувствіе. 53 I 26. Фізіологическій взглядъ на искусственное притупленіе чувствительности. А. Филюмаэнтскаго. 53 I 31. Вліяніе разныхъ веществъ на чувствительность и движеніе животныхъ. Флурана 54 I 58. Новое средство (бромистый калий), производящее безчувствіе. 55 I 22. Употребленіе дыма изъ Lycopodium, какъ анестезическаго средства. Ричардсона. 62 I 20. Фаредическая. 74 II 33. Мікша anaesthetica. 78 III 168. Новое средство. 85 III 63. Анестезическія средства. 87 VI 160. Относительно электричества. 115 X 22. Новое анестезирующее средство. 115 X 77. Закисью азота. 118 X 146 и 136 X 38. Мѣстная. 120 X 80 и 89. Общая, помощью хлорала. 120 X 30, 88, 91 и 121; 121 X 74 и 151. Мѣстная, посредствомъ сѣроуглерода. 123 X 44. Посредствомъ хлорала, вприскиваемого въ вены. 123 X 86. Посредствомъ хлорала при родахъ. 123 X 113. Средства для нея. 124 X 87 и 155 X 189. Лечение ея фарингаціей. 125 X 105. По способу Бонвилля. 126 X 98. Лечение металлами. 128 X 163. Посредствомъ о-де-Котоня. 129 X 8. Отъ хлороформа, даваемого одновременно съ морфіемъ. 130 X 72. Истерическая, ногъ. 134 X 150. Различныя вызывающія ее средства. 134 X 151. Вліяніе ея на явленія атаксіи. 137 X 86. Влѣдствіе раздраженія кожи. 139 X 159. Проходила подъ вліяніемъ деревянныхъ пластинокъ и носоваго платка. 139 X 84. При родахъ. 139 X 12. Бромистымъ этиломъ. 140 X 100 и 148. Посредствомъ растягиванія продолговатаго мозга. 140 X

149. Корковые центры сохранять свою минимую возбудимость. 140 X 88. Измѣненія поля въліяніемъ горчичниковъ. 141 X 69. При проказѣ излечивается растаженіемъ нервовъ. 142 X 71 и 72. Сѣтчатк. съ концентрическимъ ограниченіемъ поля зрѣнія. 147 X 60. Слухового прохода и барабанной перепонки помощью угольной кислоты. 150 X 8. Слизистой оболочки глотки и гортани посредствомъ солянокислаго боканна. 153 X 152. Мѣстное анестезирующее средство—друминъ. 161 V 25. Посредствомъ боканна. 172 I 192. Новый способъ ея посредствомъ хлороформированія. 174 I 136. Глиперинъ—болеутоляющее средство. 172 II 45. Пентагъ, какъ анестезирующее средство 175 I 255. Растворъ для анестезіи при зубной боли. 175 II 36. Мѣстная зѣва и гортани, употребленіе антиширина съ этой цѣлью. 177 II 67. Хлоротиль, какъ мѣстное anaestheticum. 177 II 70. Ээпроль 178 I 176.

Аорта. Разрывъ ея, вскрывшійся въ правое предсердіе. 88 VI 423. Полная закупорка ея. 118 X 2. Разрывъ заслонокъ вслѣдствіе напряженія 119 X 45. Недостаточность ея. 120 X 94. Прижатіе ея черезъ книжку. 120 X 9. Расширеніе ея. 120 X 39. Разрывъ заслонокъ. 121 X 63 и 124 X 66. Связь между ея суженіемъ и пораженіемъ почекъ. 121 X 101. Прижатіе ея при послѣродовыхъ кровотеченияхъ. 122 X 52 и 124 X 64 и 68. Недостаточность ея, распознанная офтальмоскопомъ. 124 X 51. Прижатіе ея при кровотеченияхъ изъ матки. 126 X 36. Запавываніе пульса при недостаточности ея заслонокъ. 128 X 134. Двойной тонъ въ бедренной артеріи при недостаточности заслонокъ. 129 X 49. Лечение недостаточности ея выдыханіемъ въ разрѣженный воздухъ. 130 X 162. Брюшная, случай аневризмы ея. Вейткевича. 134 III 14. Воспаленіе заслонокъ. 135 X 108. Разрывы ея. 141 X 172. Малоизвѣстный физическій признакъ аневризмы ея. 171 I 347. Случай язвеннаго аортита, съ присутствіемъ спибразвенныхъ паточекъ. 174 I 297. Казуистичеа суженія устья ея. 177 I 263.

Апіоль и его приготовленіе. 75 II 35.

Аппрексія при пнеймоніи, вызванная каприномъ. 150 X 93.

Арное. Einige Untersuchungen über die Blutgase während der Arnöe, von P. Hering, 103 VIII 23. Вліяніе на обмѣль. 143 X 124.

Апокодеинъ, какъ отхаркивающее при хроническомъ бронхитѣ. 170 I 303.

Апоморфинъ, 121 X 70 и 75. Физиологическое дѣйствіе его. А. Фокке. 115 VI 118. Какъ рвотное. 115 X 66. Солянокислый, матеріалъ для практическаго его употребленія. 115 X 126. Вліяніе его на дѣятельность сердца. Леша. 121 VI 51. Дѣйствіе его. 122 X 130. Неприятныя послѣдствія. 123 X 157. Какъ рвотное и отхаркивающее. 124 X 99. Противъ эпилепсін. 129 X 29. При отравленіи стрихниномъ. 134 X 50. При эклампсін у дѣтей. 137 X 63. Какъ отхаркивающее при хроническомъ бронхитѣ. 170 I 303.

Апоплексія. Легкихъ. 11 III 384. Мозга. 19 I 53. Дыханіе особъ, пораженныхъ ею. 38 I 134. Мозга, втираніе при ней ртутной мази въ шею. 51 I 33. Sanguinea. 63 II 69 и 173 I 46. Измѣненія волосныхъ сосудовъ, составляющія причину разрыва ихъ въ апоплексическомъ ударѣ. 69 I 32. Ея признаки. 124 X 25. Два признака близкой смерти. 126 X 105. Сахаръ въ мочѣ. 128 X 68. При беременности. 135 X 97. Вслѣдствіе коклюша, съ временной геміопіей. 164 V 167. Апоплектообразные и эпилептоподобные приступы при tabes dorsalis. 148 X 57.

Аппаратъ. Концевой, улитковаго нерва, гистологія его. Лавдовскаго. 118 II 1, 55, 179 и 273. Половые, наблюденія надъ пороками развитія и вліяніемъ ихъ на беременность, роды и послѣродовой періодъ. Гришева. 135 II 233. Мочеполовой, бромистый калий какъ мѣстное анестезирующее средство для него. Кіянницына. 135 VI 49. Зрительный, раздраженія съ его стороны въ дѣлѣ генеза различныхъ неврозомъ. 161 V 50. Задерживательный сердца, къ его физиологіи. Черепнина. 140 II 121 и 217. Пищеварительный, измѣненіе при чахоткѣ. 141 X 21.

Аппаратъ (снарядъ, предметъ). Для пульверизаціи минеральныхъ и лекарственныхъ жидкостей. 83 VI 19. Протетическіе, графа Бофора. 91 VI 232. Для перевязки ранъ. 98 X 9. Маточные, механическіе. II. Тарновскаго. 105 III 69. Для гипсованія бинтовъ и употребленіе этихъ послѣднихъ при наложеніи неподвижныхъ повязокъ. Д. Выводцева. 115 III 1. Дьелафуа, измѣненіе въ немъ. Ордина. 116 III 59. Для нагипсовыванія бинтовъ. Медема. 130 III 165. Эмарха, упро-

щенный. 130 VII 105. Электро-телефонический. 134 X 61. Акустический, новый. 135 X 176. Для измерения температуры мочи и материалъ къ учению о ней. Колодезникова. 135 III 197. Для удобнѣйшаго транспортирования въ вагонахъ больныхъ и раненыхъ. Г. Григорьева. 157 III 391. Индуктивный, русскій, медицинскій, врача Стадническаго. 161 O 58. Для хлороформирования. Karpeleg'a. 169 I 209. Для изслѣдованія остроты зрѣнія. 174 I 597. Стерилизаціонные и дезинфекціонные паровые, небольшіе, новый типъ. П. Рапчевскаго. 175 III 199.

Appendicitis и его лечение. 171 I 436.

Аппетитъ на сонъ. 143 X 131.

Апросексія, т. е. неспособность направить вниманіе на опредѣленный предметъ вслѣдствіе носовыхъ разстройствъ. 162 V 134.

Аптека. Домашняя или описаніе дѣйствія и употребленія дѣтетическихъ и вмѣстѣ такъ называемыхъ домашнихъ лекарственныхъ веществъ. Краснопольскаго. 62 I 12. Военная, подвижная, на Вѣнской всемірной выставкѣ. Стацевича. 121 VII 150. Первая помощь въ ней. 173 O 5.

Арабъ. Ихъ выносливость. 117 X 107.

Арбузь. Химическое изслѣдованіе. Э. Бота. 154 VI 1.

Аргиллины или сложныя глины. 168 V 87.

Аргирія. Два случая. 120 X 127.

Арестанты. Матеріалы для ихъ статистики. I. Вильямовскаго. 147 VII 145 и 152 VII 279.

Арбинъ, новый алкалоидъ. 84 III 1.

Арпистоль, 167 V 200. Про язвахъ роговицы. 176 I 148. Про хронической дизентеріи. 177 II 32.

Армія. Иностранная, ихъ санитарное состояніе за 1872 г. Николаева. 126 VII 50. Къ вопросу о нѣкоторыхъ нуждахъ нашей арміи. Бермана. 130 VII 240. Прусская и XII и XIII армейскіе корпусы, французская, итальянская и англійская, ихъ санитарное состояніе за 1874 годъ. 131 VII 377.

Арника противъ чирьевъ. 132 X 86.

Арницинъ, органическое основаніе, извлеченное изъ *arnica montana*. 58 I 52.

Ароматическія вещества, искусственныя, употребляемые кондитерами и приготовителями ликеровъ. 156 V 70.

Аронникъ. Составныя части корня его. 79 II 63.

Артеріосклерозъ. **116 X 18.** Связь его съ желчными камнями и ожирѣніемъ. **127 X 67.** Его отношеніе къ пищѣ. **130 X 15.**

Артерія. Безыменная, раненіе ея. **7 I 116.** Внезапное произвольное ихъ стуженіе. **17 II 265.** Поврежденіе ея при кровопусканіи **17 III 420.** Скручиваніе ихъ. **19 I 104.** Большая, произвольное запераніе ихъ. **19 III 411.** Скручиваніе ихъ при аневризмахъ. **20 III 371.** Безыменная, перевязка ея. П. Буяльскаго. **22 III 381.** Вліяніе сокращеній сердца на кривизны ихъ. **38 III 406.** Плечевая, раненіе ея ниже локтеваго сгиба. П. Нарановича. **46 III 393** Thyreoidea ima (Neubaueri) et cricothyreoidea, неправильный ея ходъ. В. Грубера. **46 III 569** Локтеваго сгиба, новооткрытая и постоянно существующая, съ ея двумя аномаліями: art. mediana antibrachii superficialis и ulnaris superficialis, у человѣка. В. Грубера. **60 II 113.** Способъ опредѣленія средняго давленія въ ней крови. Н. Сѣченова. **81 II 109.** Новый способъ ихъ сжатія. Марсиани. **103 III 55** и **122.** Черепнаго мозга при сплпльсѣ. **117 X 36.** Выслушиваніе пульса на головѣ. **118 X 80.** Прижатіе при кровохарканіи и отдышкѣ. **118 X 105.** Измѣненія ихъ въ сѣтчаткѣ при Базедовой болѣзни. **118 X 12.** Перевязка ихъ при elephantiasis. **120 X 100.** Подвздошныя, прижатіе ихъ чрезъ кишку. **120 X 9.** Подключичная, ея положеніе при аневризмахъ аорты. **120 X 39.** Легочная, завлпспмость давленія въ ней крови отъ черепнаго мозга. **123 X 87.** Брызжеечныя, эмболія ихъ. **125 X 11** и **29.** Легочныя, связь ихъ болѣзней съ железами средостѣнія. **125 X 40.** Случай эмболіи. **125 X 30.** Сонныя, ихъ сфигмографическія кривыя. **125 X 154.** Крупныя, перевязка ихъ. **126 X 82.** Связь ихъ развитія съ ростомъ. **131 X 12.** Впрыскиваніе въ нихъ воздуха. **132 X 88** и **129.** Вѣчная, случай тромбоза, распознанный при жпзніи. **132 X 72.** Вліяніе на нихъ кѣгута. **134 X 123.** Позвоночная, образованіе острова на ней. Таренецкаго. **138 X 167.** Внутренняя сонная, прямое ея соединеніе съ основной. Таренецкаго. **138 X 169.** Объемъ ихъ въ различные возрасты. **140 X 71.** Введенныя истеричной въ мочеиспускательный каналъ и принятыя за червей. **141 X 64.** Могутъ представлять двойные тоны и при здоровомъ сердцѣ. **141 X 44.** Подключичная, случай ея аневризмы. Больбота. **142 III 67.** Позвоночныя, перевязка ихъ при эпилепсіи. **144 X 167.** Головныя, ихъ фізіологическое

отношеніе къ *ganglii cervicalis supremi*. Тувима. **145 II 19**.
Къ вопросу объ ихъ измѣненіи при хроническомъ нефритѣ.
Кускова. **146 II 503**. Легочныя, аневризмы ихъ. **146 X 93**.
Безъименная, наложеніе на нее лигатуры. **147 X 113**. Вѣнеч-
ныя, склерозъ ихъ. **150 X 150**. Артеріальные шумы. **166 V 66**.

Артишоки дикіе (*carduus hortensis*), употребленіе ихъ
для уничтоженія неприятнаго пота подмышковыхъ впадинъ.
34 I 109.

Артритъ. У младенцевъ. **141 X 185**. Deformans, не-
врогичное происхожденіе его. **150 X 120**.

Артродезъ при *pes equino-varus paralyticus*. **175 I 153**.

Артропатія при *tabes dorsalis*. **163 V 197**.

Архивъ. Archiv für die holländ. Beiträge zur Natur-und
Heilkunde. **92 V 39**.

Асептика. Проведеніе ея въ клиникѣ проф. von Berg-
mann'a въ Берлинѣ. С. Schimmelbusch'a. **171 I 131**. Техника
асептического леченія ранъ. G. Neuberger'a. **171 I 257**. Гра-
ницы асептического леченія ранъ. **175 I 284**. При глазныхъ
операціяхъ. **177 I 361**. Бактеріологическія изслѣдованія
при асептическомъ способѣ леченія ранъ въ хирургической
лечебницѣ Александровской Общины Краснаго Креста. **178 IV 1**.

Асептинъ, какъ средство, предохраняющее пищевыя ве-
щества отъ порчи. П. Пескова. **114 VII 49**.

Аскарида, **116 X 48**. *Ascaris mystax*. **86 VI 208**.
Промывательныя изъ крѣпкаго настоя квасци противъ нихъ.
97 X 19. Случай быстрого прекращенія гемиплегіи и непре-
станно повторявшихся судорогъ вслѣдъ за выходомъ ихъ. **100**
X 17. Случай прободенія кишечъ и выходеніе ихъ чрезъ
брюшныя покровы. Аврепа. **130 III 19**. При брюшномъ тифѣ.
138 X 31. Колоніи ихъ, какъ причина смерти. **148 X 74**.
Lumbricoides въ области почек. П. Пятницкаго. **153 III 303**.
Быстрая смерть вслѣдствіе прониканія ея въ трахею. **174 I 449**.

Asclepias incarnata, фізіологическое ея дѣйствіе.
151 X 23.

Аспароль, **175 II 38**.

Aspergillus. Въ легкомъ. **125 X 6**. *Glaucus* въ
ушахъ. **136 X 52**. Злокачественный. **142 X 12**.

Аспидоспермнъ. Квебрахннъ, составныя частн кве-
брахо. **149 X 115**. *Aspidosperma quebracho* противъ от-
дышки. **150 X 115**.

Аспирація. Селезенки. 135 X 129. При расширеніях желчнаго пузыря. 143 X 114. Сердца. 154 X 132.

Ассимпляция желѣза. 154 X 138.

Ассоціація. Мыслей. опытное изученіе. 136 X 185. Опытное изученіе ихъ. 150 X 73. Нагноенія съ злокачественною болѣзнью. 164 V 107.

Астенія мозга. 146 X 119.

Астенопія, 139 X 115. А. п. другія пораженія глазъ въ связи съ болѣзнями матки. 158 V 160. Акоммодаціи. 164 V 5.

Астигматизмъ. Различныя его пзмѣненія подъ вліяніемъ акоммодаціи. Вл. Добровольскаго. 103 III 34 п 104.

Астма. Cigaretae antiasthmaticae. 83 III 167. Лечение ея амьльнппритомъ. 119 X 20 п 21. Лечение мышьякомъ. 120 X 109. Бронхіальная, ея происхожденіе. 125 X 119. Отъ раздраженій желудочногпшечнаго канала. 126 X 143. Кристаллы въ мокротѣ. 128 X 81. Бронхіальная, иногда отзывается гипертрофіей миндалинъ. 129 X 175. Лечение ея іодистымъ калиемъ п іодистымъ эппломъ. 132 X 63. Лечение ея іодистымъ потассіемъ. 132 X 135 п 134 X 23. Рефлекторная. 137 X 33. Урэмическая. 141 X 34. Отъ полиповъ носа. 146 X 42 п 44 п 171 I 448. Связь ея съ болѣзнями носа. 148 X 102. Кокаинъ при ней. 154 X 55. Спазмодическая, іодистый калий при ней. 159 V 38. Сънная. 175 I 458. Механическое ея лечение. 175 I 455. Лечение ея. 177 I 259. Бронхіальная, сочетаніе ея съ бургорчаткой легпхъ. 177 I 294. Bronchiale s. nervosum, лечение. 178 I 248.

Асфиксія. Происходящая отъ употребленія хлороформа, лечение ея. 83 VI 32. Излеченная посредствомъ фарадизаціи. 83 VI 112. Новорожденныхъ, катетеризація при ней дыхательнаго горла. 97 X 22. Мѣстная, конечностей. 120 X 33. При торакоцентезѣ. 125 X 188. Истеченіе сѣмени. 126 X 156. Новый снарядъ для искусственнаго дыханія. 126 X 167. Вліяніе ея на выдѣленіе мочевины. 127 X 13. Новорожденнаго, оживленіе. 137 X 41. Рейно. 152 X 26. При утопленіи, мнимая смерть вслѣдствіе нея п неизвѣстное пш непримѣнявшееся еще до сихъ поръ средство оживленія. 176 III 109. Новорожденныхъ, новый способъ искусственнаго дыханя при ней. 176 III 116. Отъ хлороформа, предупрежденіе ея. 178 I 519. См. задушеніе.

Асцитъ. Излеченіе фарадизаціей. Сигриста и Лимберга. **135 III 180.** Проколь. **154 X 24.** Молочнообразная жидкость при немъ. **157 V 100.** Ascites chylosus. **169 I 45.** Доводы въ пользу прокола при немъ брюшной стѣнки. **178 I 526.**

Атаксія. Атакіе locomotrice progressive. П. Успенскаго. **95 III 349** и **96 III 1.** А. locomotrica progressiva, бромистый потассій противъ него. **115 X 127.** А. locomotrica progressiva, лечение покоемъ. **119 X 6.** Желѣзнодорожная. **125 X 49.** Болѣзнь костей и суставовъ при ней. **126 X 3** и **138 X 4.** Запаздываніе при ней ощущеній. **137 X 83.** Двигательная, при родахъ. **137 X 47.** Верхней конечности. **138 X 174.** Растяженіе нерва въ качествѣ леченія. **138 X 106;** **140 X 68** и **108;** **143 X 33** и **57** и **144 X 157.** Связь ея съ исчезновеніемъ сухожильныхъ рефлексовъ. **139 X 22** и **23.** Въ мальчикѣ. **140 X 5.** Острая. **140 X 110** и **154 X 64.** Совпавшая съ перфорирующей язвой ноги. **140 X 113.** Пилокарпинъ при ней. **143 X 36.** Связь ея съ спѣлпсомъ. **143 X 49.** Лечение растяженіемъ сѣдалищнаго нерва. **143 X 109;** **144 X 38** и **126.** Измѣненіе кожныхъ нервовъ. **145 X 142.** Измѣненіе зубовъ. **145 X 150.** Дифтеритическая. **147 X 11.** Двигательная, кишечныя разстройства при ней. **150 X 179.** Двигательная, безъ пораженія заднихъ столбовъ спиннаго мозга. **155 X 11.** Распространеніе ея между членами двухъ семействъ. **155 X 62.** Двигательная, новый симптомъ ея. **156 V 67.** Двигательная, отъ поврежденія спиннаго мозга. **159 V 55.** Двигательная, антипиринъ въ качествѣ болеутоляющаго при ней. **162 V 27.** Наслѣдственная. **165 V 52.**

Athamantium, **80 III 75.**

Ателектазь легкихъ. **134 X 100.**

Атерома. Случай удачнаго примѣненія дренажной трубки къ заращенію атероматознаго мѣшка. К. Блахера. **101 III 427.**

Атетозъ, **135 X 92** и **136 X 3.**

Атласъ. Ophthalmoscopischer Atlas, v. H. Magnus. Юнге. **117 VIII 11.**

Атмосфера. Наростаніе въ ней углекислоты. **145 X 51.** Новый способъ обнаруженія примѣси окиси углерода въ ней. **172 III 153.**

Атомъ. Вліяніе вѣса его на физиологическое дѣйствіе средства. **122 X 76.**

Atropa belladonna. 77 II 85.

Атропинъ. 116 X 13; 137 X 124; 141 X 65 и 142 X 107. Для расширенія зрачка. 45 I 170. Опыты леченія имъ. 76 I 18. Валерианокупный. 77 II 77. Сѣрно-кислый, случаи подкожнаго впрыскиванія его по способу Прусаца. В. Бѣлпольскаго. 91 VI 260. Инструментъ для предотвращенія припадковъ отравленія отъ впусканія его въ глазъ. 98 X 23. Экстрактъ калабарскаго боба при отравленіи имъ. 99 X 14. Ueber die physiologischen Wirkungen des schwefelsauren Atropins, von Bezold und Bloebaum. 103 VIII 61. Die Atropinvergiftung in forensischer Beziehung, von Dr. Koppe. 103 VIII 81. Сѣрнокислый, сравнительное изученіе дѣйствія его растворовъ въ различныхъ концентраціяхъ на приспособленіе и зрачекъ человѣческаго глаза. Ал. Оедоровскаго. 113 IV 1. Вліяніе его на испарину. 115 X 11. Отношеніе къ бѣлкамъ. 117 X 132. Противъ слюнотеченія. 118 X 6 и 136 X 7. Его явный антагонизмъ съ синильной кислотой. 120 X 40. Сѣрнокислый, антагонизмъ съ калабарскимъ бобомъ. 121 X 147. Какъ противоядіе бромаль-гидрата. 122 X 119. Какъ противоядіе морфія. 122 X 113. Какъ противоядіе мускарина. 122 X 108. Какъ противоядіе яборанни. 122 X 105 и 135. Противъ потовъ у чахоточныхъ. 122 X 100. Противъ отдышекъ у чахоточныхъ. 123 X 121. Противъ паучей болѣзни. 128 X 6. Антагонизмъ съ морфиномъ. 129 X 35. При отравленіи хлораломъ. 129 X 69. Сравненіе его съ дубозиномъ. 132 X 162. Въ глазной терапіи. 133 X 42 и 134 X 4. При волластѣ. 134 X 42. Атропинный психозъ. Ковалевскаго. 134 VI 19. При родахъ. 134 X 15. Не составляетъ противоядія морфія. 134 X 65. При поносѣ. 136 X 7. Вызвать эпилему. 139 X 41. Какъ кровоостанавливающее средство. 140 X 175. Сѣрнокислый, вліяніе его на мышечную раздражительность. 142 X 52. Вліяніе его на мышечный спазмъ. 143 X 187. Сѣрнокислый. 143 X 79. Сѣрнокислый, сравненіе его съ гидробромистымъ гоматропиномъ. 143 X 97. Вліяніе его на возбудимость корки большихъ полушарій. 144 X 130. Противъ легочныхъ кровотеченій. 160 V 123. При enuresis. 167 V 4. Привыканіе различныхъ органовъ къ продолжительному употребленію его. 171 II 4. Успокошающее и снотворное дѣйствіе его. 173 II 2. Стерилизація растворовъ атропина. 175 I 387.

Атрофія. Врожденная глазъ, случай. Фребелюса. 74 II 180. Muscularis regressiva. 82 VI 45. Сердца, въ патолого-анатомическомъ отношеніи. П. Флина. 102 II 65. Бурая, печени, назыв. также пигментной. П. Курковского. 108 II 1. Полная, мышць вслѣдствіе ушиба. 109 X 31. Случай, въ которыхъ душевное разстройство появилось у больныхъ, имѣвшихъ прогрессирующую мышечную атрофію. 115 X 120. Языка. 116 X 132 и 137 X 174. Лѣваго полушарія мозга и праваго полушарія мозжечка. 136 X 148. Мозга. 136 X 159. Аммонова рога при эпилепсiи. 137 X 115. Желудочныхъ железъ. 137 X 8. Щитовидной железы при микседемѣ. 145 X 188, 189 и 190. Желтая, острая, печени (atrophia fusca hepatis acuta). Кубасова. 145 II 67. Желтая, острая, печени. 146 X 33 и 175 I 567. Надпочечныхъ железъ. 146 X 116. Щитовидной железы. 146 X 1, 6 и 10. Развившаяся послѣ дифтерита. 147 X 12. Наслѣдственная, зрительныхъ нервовъ. 148 X 72. Желтая, острая, печени, у ребенка. 153 X 82. Надпочечныхъ железъ при Аддисоновой болѣзни. 155 X 39, 42, 43, 45, 49, 75 и 76. Мышечная послѣ кори, развившаяся у трехъ членовъ одного и того же семейства. 155 X 114. Слизистой оболочки желудка, съ потерей отдѣленія соляной кислоты, при раковой язвѣ duodeni. 157 V 129. Зрительныхъ нервовъ, усиленно пользовавшаяся пилокарпиномъ. 162 V 162. Перевязка щитовидныхъ артерій съ цѣлью вызвать атрофію зоба. 164 V 51. Мышечная, во время беременности 166 V 141. Мышечная, развоидности ея. 166 V 49. Мышечная, послѣ плеврита. 156 V 81. Первичная, слизистой оболочки желудка и кишекъ и отношеніе этого заболѣванія къ перницioзной анемiи и болѣзни спиннаго мозга 177 I 385.

Аудифонъ Родеса. 137 X 119.

Аура, состоящая изъ головокруженія, отношеніе ея къ эпилептическимъ припадкамъ. 149 X 158.

Аускультация (см. выслушивание). 16 II 286 и 39 I 60. Употребленіе ея въ акушерствѣ. 20 II 196. Пслѣдованіе болѣзней слухомъ и стетоскопомъ. Г. Согольскаго. 26 II 210 Стетоскопическіе признаки легочныхъ бугорковъ. 37 II 280. Стетоскопъ для распознаванія переломовъ костей. Ж. Лисфранка. 40 II 202. Объ аускультации и стетоскопѣ. П. Шингулинскаго. 47 III 469. Въ приложеніи къ акушер-

ству, или какъ источникъ данныхъ къ подлежащему дѣйствию акушера во время родовъ. **63 I 41.** Клиническое значеніе признаковъ, доставляемыхъ выслушиваніемъ и постукиваніемъ груди. **79 III 83.**

Афазія, 90 VI 271 и 150 X 42. Сифилитическая, нѣкоторыя ея формы. В. Тарновскаго. **100 III 225 и 101 III 162.** При поврежденіи бѣлаго мозгового вещества, примыкающаго къ 3-й извилинѣ лѣвой передней доли мозга. **101 X 10.** Къ ученію о ней. Н. Родосскаго. **113 III 112.** Completa, возвращеніе рѣчи послѣ нея. Кулишера. **118 III 231.** Съ судебно-медицинской точки зрѣнія. **123 X 161.** Амблиопія при ней. **126 X 188.** Отъ испуга. **129 X 100.** Отсутствие ея при отсутствіи 3-й лобной извилины. **134 X 158.** На малокровной почвѣ. **134 X 192.** Внезапное развитіе у совершенно здороваго субъекта. Чериковера. **134 III 130.** Двигательная. **135 X 181.** При малокровіи. **135 X 1.** Чувствительная. **135 X 181.** Вслѣдствіе гнѣва. **136 X 71.** Вслѣдствіе опьяненія. **136 X 71.** Вслѣдствіе того, что вязальная игла проникла чрезъ глазницу въ мозгъ. **137 X 156.** Послѣ родовъ. **138 X 92.** Причиненная анеміей. **138 X 118.** Вслѣдствіе свинцоваго отравленія. **140 X 111.** Урэмическая. **141 X 38.** Временная при брюшномъ тифѣ. **149 X 22.** Случай ея при перемежной лихорадкѣ. П. Алфеева. **164 I 1.** Музыкальныя разстройства при ней. **164 V 153.** Травматическая, излеченная удаленіемъ кровянаго сгустка изъ внутреннихъ частей большого мозга. **164 V 140.**

Афонія. Излеченная электричествомъ. **89 VI 257.** Лечение ея гальванизмомъ. **120 X 54.** Лечение фарадизаціей. **126 X 55.**

Афоризмы, Ф. Вальтера. **26 I 97 и 30 I 153.** О душевныхъ болѣзняхъ. Вейгеля. **27 III 106.** О болѣзняхъ ушей. I. Верлига. **32 I 18.** О народныхъ болѣзняхъ. Ю. Геккера. **37 III 331.** Военно-хирургическіе. Бергмана. **98 VII 1 и 65.**

Афты Беднарскія, причина и предотвращеніе ихъ. **172 I 246.**

Аффектъ подавляющій даетъ альбуминурию. **137 X 29.**

Achogion, слѣды его въ воздухѣ, окружающемъ больныхъ паршами. **96 X 70.**

Ацеталь и паральдегидъ, дѣйствіе ихъ на душевнобольныхъ. **150 X 1.**

Ацетонъ. 134 X 151. Противъ чахотки. 45 I 160.
Ацетонэмія. При диабетѣ. 135 X 186. II диабетъ,
патогенезъ ихъ. 153 X 85.

Б.

Бабка повпвальная, передала сифилисъ. 128 X 19.
Багунъ, его эопрное масло. 106 VI 31.
Бадуй Гагга при дизентеріи. 136 X 25.
Бактериды сибирской язвы, культивировка ихъ въ почвѣ.
142 X 29.
Бактеріологія клиническая, краткій курсъ ея для вра-
чей и студентовъ. 178 IV 7.
Бактеріотерапія, 154 X 55 и 157 V 63.
Бактерія, 117 X 39 и 41; 118 X 41. Отношеніе
ихъ къ зеленому кистевіку и вліяніе нѣкоторыхъ средствъ на
развитіе этого послѣдняго. Манасеина. 112 II 29 и 138. Ихъ
самозарожденіе. 118 X 114 и 123. Пзолированные, ихъ от-
ношеніе къ организму. 119 X 57. Значеніе ихъ для зараз-
ныхъ болѣзней. 120 X 99. Неважность ихъ при гніеніи. 120
X 4. Отношеніе къ лихорадкѣ. 122 X 131. Въ нормальной
крови. 123 X 22. Вліяніе на нихъ температуры. 124 X
114. Вліяніе противогнилостныхъ средствъ. 124 X 9. Не-
важность ихъ въ произведеніи болѣзней. 124 X 17. Родъ
ихъ при гнилостной лихорадкѣ. 124 X 106. Восьмиобраз-
ныя, связь ихъ съ этиологіей маляріи. Якубовича. 125 II 23
и 145; 126 II 1. Къ ученію о нихъ. 126 X 31. При-
сутствіе ихъ въ еще цѣломъ человѣческомъ яйцѣ. 126 X
110. Къ вопросу о питаніи ихъ. Бухгольца. 129 II 267.
Отношеніе ихъ къ теплу. 131 X 107. Отношеніе ихъ къ
свѣту. 131 X 129. Вліяніе на нихъ холода. 132 X 124.
Развиваются только въ покоѣ. 132 X 15. Не могутъ разви-
ваться на воспаленныхъ мѣстахъ. 135 X 52. Въ здоровыхъ
тканяхъ. 143 X 98. Ферментъ ихъ. 144 X 187. Могутъ
ли онѣ находиться въ выдыхаемомъ воздухѣ. 145 X 140.
Penthrigus. 145 X 106. «Бактеріи» В. Цопфа. Перев. подъ
ред. В. Тихомирова. 149 VIII 95. Патогеническія и гнилост-
ныя, отношенія между ними. 151 X 63. Пслѣдованіе мор-
скаго воздуха на нихъ. 163 V 21. Подногтеваго промежутка.
171 I 378. Гнилостныя. 172 III 146. Выведеніе ихъ изъ орга-
низма. 175 III 223. Свойство крови убивать ихъ. 176 III 246.

Бальзамированіе, П. Спасскаго. 26 I 120. Въ древнѣмъ Египтѣ. **26 II 353.** Труповъ, порошокъ для того. **83 III 167.** Простой и общедоступный способъ безъ вскрытія полостей. Выводцева. **107 II 71.** То же, посредствомъ салициловой кислоты и тимола. Выводцева. **125 II 57.**

Бальзамъ. Копайскій. причины сгущенія смѣси его съ известью и магнезіей. **100 VI 80.** Копайскій, противъ катарровъ мочевого пузыря. **129 X 101.** Копайскій, какъ мочегонное. **135 X 111.** Перуанскій, при леченіи легочной чахотки. **176 I 127.** Перуанскій, примѣненіе его при леченіи ранъ. **176 II 14.**

Balnea, 81 III 67.

Бальнеологія. Описаніе Славянскихъ соляныхъ озеръ во врачебномъ отношеніи. Пв. Недзвѣдскаго. **98 VI 1.** *Balneo-therapeutische Mittheilungen über die Wirksamkeit der Carlsbaderthermen gegen chronische Leiden der Harnorgane, v. Fleckles.* **103 VIII 13.** *Traité pratique des eaux minérales de Kreuznach à l'usage des médecins par. E. Stabel.* **103 VIII 11.** Кавказскіе минеральныя источники. Лябау. **109 VI 1.** Примѣненіе бальнеотерапіи къ военно-медицинской практикѣ. Дубелпра. **141 VIII 1.** Физиологическія основы бальнеотерапіи. А. Ивановскаго. **146 II 625 и 147 II 1.** Докладъ о славянскихъ соляныхъ озерахъ. **152 VI 1.** Санитарная Мохначевская станція и ея минеральный источникъ. П. Филиповича. **169 III 183.** Бальнеотерапія сердечныхъ болѣзней. **172 I 254.**

Баня. Врачебное ихъ дѣйствіе. П. Спасскаго. **26 I 41.** Б., гимнастика и разминанія при болѣзняхъ суставовъ. **36 II 286.** Римскія. **100 X 24.** При перемежной лихорадкѣ. **124 X 91.** Къ ученію о нихъ. **130 X 40.** Вліяніе на красныя тѣльца крови. **131 X 152.** Вліяніе на проводимость нервовъ. **131 X 88.** Русская, матеріалы для ученія о ней. Костюрина. **136 III 291.** То же. Дисс. Годлевскаго. **150 VIII 1.**

Баракъ. *Die Kriegslazarethe und Baracken von Berlin, v. Steinberg.* **117 VIII 14.** Къ вопросу объ ихъ устройствѣ. **128 VII 161.** Госпитали, одноэтажные. **131 VII 390.** Мнѣніе о нихъ Лейбница въ 1714 году. **151 X 123.**

Баранникъ, горный, изслѣдованіе его. 84 III 9.

Барбарисъ. Химическое изслѣдованіе оксіаксантина, алкалоида, находящагося въ коркѣ его корня. **83 III 113.** Оксіаксантинъ—алкалоидъ въ корнѣ его. **86 III 6.**

Барій. Приготовленіе гидрата барита посредствомъ окиси цинка. **85 III 70.** Дѣйствіе его солей. **122 X 76.**

Барометръ. Живые. **128 X 165.** Въ чашкѣ кофе. **156 V 82.**

Батарея гальванокаустическая, Миддельдорфа. Водарскаго. **95 III 462.**

Баттей. Операциа его. **135 X 119** и **137.**

Vacillus. Malagiae, причина перемежающейся лихорадки. **136 X 30.** Тифозный. **139 X 132.** Въ ветчинѣ обусловилъ заболѣваніе всѣхъ поѣвшихъ ее людей. **141 X 85.** Особый въ свининѣ. **142 X 32.** *Anthraxis.* **143 X 17.** Бугорковые Коха. **144 X 181.** Лепрозные. **144 X 105.** Бугорковые, въ мокротѣ чахоточныхъ. **145 X 155.** Бугорковые, въ выдыхаемомъ воздухѣ. **146 X 11.** Коха. **147 X 6** и **137.** Коха, способъ доказывать присутствіе ихъ въ препаратахъ изъ хромовой кислоты. **147 X 36.** Въ крови больныхъ холерою. **148 X 145.** Коховскіе, окрашиваніе ихъ и семіотическое значеніе ихъ для болѣзней дыхательныхъ органовъ. **149 X 179.** Холерные. **149 X 182.** Бугорковые, ослабленіе патогеннаго дѣйствія ихъ путемъ гніенія. **150 X 77.** Спѣвской язвы и фагоциты. **152 X 147.** Запятыя — бациллы Коха. **154 X 99.** Инфлюэнцы, изъ крови инфлюэнтиковъ, искусственныя разводки ихъ. **173 I 427.**

Бделлатомія. **91 VI 72.**

Бибиринъ, врачевныя его свойства. **45 III 444.**

Бедро. Новый способъ выдущенія изъ верхняго его сустава. Вальтера. **6 I 43.** Выдущеніе его. Дельпеша. **171 70.** О переломѣ шейки его. Х. Саломона. **18 III 315.** Распознаваніе перелома его шейки. **28 II 133.** Признакъ вывиха. **29 I 126.** Диагностика и патологія перелома шейки его. **36 III 411.** Вывихъ его, вправленный чрезъ 42 дня. **39 III 444.** Переломъ большаго вертела. **40 I 137.** Переломъ обѣихъ бедренныхъ костей. К. Бредова. **43 III 385.** Замѣчанія о происхожденіи и нѣкоторыхъ явленіяхъ перелома шейки бедренной кости. Е. Пеликана. **49 II 115.** Самопроизвольная его ампутаціа. **134 X 42.** Переломъ шейки. **134 X 126.**

Безвременникъ (*colchicum autumnale*). Противъ подагры. **25 II 356** и **28 I 143.** Польза *vini seminum colchici* въ столбнякѣ. **28 III 134.**

Безгласіе, притворное. **131 VII 395.** См. афонія.

Бесплодіе. Женщины, средство противъ него. 123 X 142. Анатомическія причины. 130 X 159. Мужское. 131 X 54. Къ этиологіи его. 139 X 42.

Безпокойство ночью у дѣтей, признакъ рахитизма. 144 X 64.

Безсонница. Лечение молочнокислымъ натріемъ. 126 X 128. Лечение камфорой. 131 X 139. Лечение теплыми душами головы и шеи. 154 X 101. При сердечныхъ пораженіяхъ, лечение ея уретаномъ. 159 V 10. Лечение ея. Д-ра М. Iastro-witza. 172 I 198.

Белладонна. Способъ ея употребленія. 3 II 281. Излечила просопальгію. 7 I 118. Противъ коклюша. 18 III 447 и 117 X 49. Противъ iritis. 20 I 135. Курение листьевъ ея противъ чахотки. 20 II 290. При вправленіи грыжъ. 20 III 467. Употребленіе ея. 21 I 164. Отравленіе ею. 21 II 328. Въ хроническихъ болѣзняхъ печени. 25 II 363. Противъ кровохарканія. Шредера. 44 III 579. Съ хининомъ при леченіи перемежающихся лихорадокъ. Быстрова. 57 II 6. Атропа Bel-ladonna. 77 II 85. При мастигъ. 137 X 1. При эпилепсіи. 146 X 115. Б. и cannabis indica при леченіи коклюша. 160 V 31.

Бензинъ. 134 X 151. Физиологическое изслѣдованіе токсическаго его дѣйствія. А. Малыгина. 105 IV 1. Отравленіе имъ. 157 V 58. Противозаразное и противопаразитное его дѣйствіе. 172 II 45.

Benzonaphthol. При желудочнокишечныхъ расстройствахъ у дѣтей. 177 II 70. При леченіи дизентеріи. К. Зуева. 178 I 579.

Бензойный рядъ, матеріалы для токсикологіи гѣль этого ряда. В. Старкова. 106 IV 1.

Берберинъ. Изслѣдованіе надъ нимъ. 79 2 53.

Беременность. Брюшная, излеченная вскрытіемъ брюшной полости. Рута. 5 I 94. Разрѣшеніе отъ бремени 5 младенцамъ. С. Гаевского. 5 III 363. По отсѣченіи маточной шейки. 16 I 133. Семью младенцамъ. 16 I 148. Брюшная, описаніе ея. Н. В. Буяльскаго. 17 I 3. Креозотъ противъ рвоты у беременныхъ. 43 III 531. Лечение зубной боли у беременныхъ. Озиандера. 48 I 182. При сросшихся большихъ губахъ. Bou-ten. 52 I 12. О вскрытіи беременной матки. 64 II 31. Внѣ матки (graviditas extrauterina). Соболецкова. 64 II 49. Слюно-

теченіе у беременныхъ. 71 II 71. Настойка іода противъ рвоты у беременныхъ. 72 I 4. Менструація во время нея. 101 X 7. Постъ овариотоміи. 116 X 91. Вѣматочная. 117 X 113 и 142. Къ патологій ея. Мышечна. 118 III 85. Воспаленіе легкиихъ при ней. 121 X 21. Невліяніе хинина. 121 X 26. О положеніи плода при ней. Сутугина. 122 III 99 и 145. Распознаваніе по температурѣ матки. 122 X 48. Жировое перерожденіе сердца. 123 X 152. Лечение неукротимой рвоты. 123 X 160, 173 и 174. Увеличеніе щитовидной железы. 123 X 123. Въ двойной маткѣ. 124 X 157. Въ Фаллопиевой трубѣ. 124 X 31. Вліяніе на нее пороковъ сердца. 125 X 102. Мнимая. 125 X 57. Молочное лечение альбуминуриі. 125 X 61. Продолжавшаяся 304 дня. 125 X 27. Операциі во время нея. 126 X 102. При цѣлости дѣвственной плевы. 126 X 40. Роль бѣлой линіи. 126 X 114. Вліяніе ея на мочу. 127 X 62. Къ казупстикѣ діагностическихъ ошибокъ во время нея. Юзефовича. 127 III 309. Вѣматочная, съ счастливымъ исходомъ и для матери и для плода. 128 X 46. При непроходимой дѣвственной плевѣ. 128 X 32. Вліяніе ея на десны. 129 X 30. Не противопоказуетъ хинина. 130 X 11. Отношеніе ея къ травматическимъ вліяніямъ. 130 X 13. Появленіе молочнаго сахара въ мочѣ. 130 X 94. Отношеніе ея къ чахоткѣ. 131 X 54. Отношеніе ея къ болѣзнямъ сердца. 132 X 48. Лечение рвоты. 132 X 125 и 126. Брюшная, лапаротомія. 135 X 23. Вѣматочная, у поворожденной. 136 X 47. Бывающій при ней стеатозъ печени вліяетъ на развитіе желтухи. 137 X 79. Caries зубовъ при ней. 138 X 136. Ложная. 138 X 91. Болѣзни глазъ при ней. 139 X 58. Ложная, у ослищы. 139 X 189. Измѣненіе при ней сердца. 141 X 127. Ожоги при ней. 141 X 120. Нефритъ. 146 X 19. Внутриматочная, продолжительная. 148 X 145. Необыкновенная. 148 X 152. Б. и смертность жителей Ментона, статистическое изслѣдованіе. В. Матвѣевой. 152 VII 11. Вѣматочная. 152 X 77. Физиологія и патологія ея. 152 X 33. Вліяніе ея на теченіе душевныхъ болѣзней. 160 V 38. Связь между зубомъ и менструаціею и беременностью. 163 V 47. Мышечная атрофія при ней. 166 V 141. Вѣматочная, удачная операція при ней. 167 V 19.

Беременная. Сифилисъ у нихъ. 116 X 92. Оспа у нихъ. 134 X 25. Лечение у нихъ рвоты. 134 X 160. Альбумину-

рія у шлхъ. **148 X 24.** Эклимсія и альбуминурия у нихъ. **155 X 128.** Окружность живота и груди у нихъ. **152 X 38.**

Бери-бери, Гамильтона. **17 II 286; 157 V 171.** Эпидемія ея въ Манчлѣ. **149 X 101.**

Биллирубинъ. Кристаллы его въ трупахъ новорожденныхъ. **123 X 154.**

Биптованіе конечностей при болѣзняхъ сердца. **176 II 20.**

Биптъ. Аппаратъ для гипсованія ихъ и употребленіе гипсованныхъ биптовъ при наложеніи неподвижныхъ повязокъ. Д. Выводцева. **115 III 1.** Аппаратъ для нагипсовыванія ихъ. Медема. **130 III 165.**

Біографія. Заслуженнаго профессора Императорской Спб. Медико-Хирургической Академіи П. О. Буша. Лихтенштейна. **43 II 197.** Доктора барона П. Ф. Флоріо. И. Бобрікова. **51 I 101.** Монументъ доктору барону Ж. Д. Ларрею и біографія его. **56 I 30.** Бывшаго президента Императорской Медико-Хирургической Академіи П. Б. Шлегеля. Я. Чистовича. **59 I 1.** См. некрологъ.

Бленоррея. Die Augenblennorrhoe von feldärztlichen Standpunkte betrachtet, nebst einem Anhangе über das granulose Augenleiden, von Dr. I. Lunda **84 V 58.** Хроническая, слизистой оболочки носа, гортани и воздухоносныхъ трубокъ, встрѣчающаяся въ Галиціи, Польшѣ и Бессарабіи. Штёрка. **124 III 92.** Носа, этиологія. **142 X 124.** Глазъ, эпидемія ея въ 132 пѣх. Бендерскомъ полку, въ г. Кіевѣ. Е. Тарнавскаго. **167 I 167.** Лечение ея въ періодѣ гонококковъ. **177 I 139.**

Blepharitis ciliaris, лечение горячей водой. **144 X 41.**

Blepharoptosis, лечение его. **20 III 452.**

Blepharospasmus, упорный, пзлеченный подкожными вырискиваніями морфія. **114 X 7.**

Близнецы. Родившіеся въ разное время. **116 X 93.** Страдающіе маніей, меланхоліей. **146 X 94.** Находившіеся въ одинаковомъ состояніи слабоумія. **150 X 122.**

Близорукость. Солдаты. **117 X 121 и 122.** Бл. и военная служба. Піотровскаго. **127 VII 287.** Быстрое опредѣленіе степени ея въ рекрутскихъ присутствіяхъ. **129 VII 263.** Отъ школьныхъ занятій. **132 VII 31 и 211.** Степень ея для военной службы. С. Каца. **147 VII 195.**

Блоха. Въ судебномедицинскомъ отношеніи. **129 X 50.** Водяная, грибоковая болѣзнь ихъ. **152 X 146.**

Блѣдность покрововъ не всегда указываетъ на анемію.
140 X 45.

Бобъ калабарскій, **147 X 8.** Дѣйствіе его на глазныя мышцы. Стоярова, **88 VI 335.** Физиологическое дѣйствіе его. В. Лашкевича, **92 II 117.** Дѣйствующее начало его — физостигминъ. **95 VI 23.** Б. к. и физостигминъ. М. Петрикевича, **96 VI 1.** Экстрактъ его при отравленіи атропиномъ. **99 X 14.** Chemische Untersuchung der Calabarbohne mit besonderer Berücksichtigung des in derselben erhaltenen Alkaloids, v. N. Teich. **101 VIII 85.** Untersuchungen über die Wirkungen der Calabarbohne, v. W. Westermann. **103 VIII 28.** Въ глазной практикѣ. **118 X 127.** Антагонизмъ съ атропиномъ. **121 X 147.** Антагонизмъ съ хлораломъ. **121 X 148.** При разныхъ болѣзняхъ. **122 X 2, 110 и 111.** При отравленіи стрихниномъ. **123 X 82.** При столбнякѣ. **124 X 153.** При идиопатическомъ столбнякѣ. **135 X 155.**

Бодрствованіе, обмѣръ при немъ. **143 X 130.**

Болиголовъ (*conium maculatum*). Вдыханіе паровъ его въ чахоткѣ. **25 I 161.** Противъ золотушной свѣтобоязни. **41 III 490.** Открытіе подмѣси его въ мукѣ. **46 I 144.** Измѣненіе его при высушиваніи и причины слабого дѣйствія *extr. conii alcohol. et per expressionem.* **76 I 31.**

Болото. «Болотный ядъ» и эпилепсія. П. Якубовича. **114 III 45.** Вода ихъ вредно вліяетъ на свойства молока. **137 X 75.**

Боль. Головная, хроническая. **4 II 275.** Головная, особеннаго рода. **9 I 137.** Головная, сырой кофе противъ нея. **9 III 462.** Головная, отъ наука въ носу. Лисянскаго. **16 I 141.** Cephalalgia symptomtica. О. Калпинскаго. **22 II 192.** Головные, нервныя, леченіе ихъ. **22 III 589.** Головная, отъ нагноенія въ мозгу. **32 III 551.** Нервная головы и леченіе ея аконитамъ. **38 I 137.** Зубная, бѣлена при ней. Турбнна. **7 I 99.** Въ желудкѣ, ромашковое эфирное масло противъ нихъ. **9 III 461.** Въ сѣдалищномъ нервѣ. **12 I 106.** Нервная, лица. **17 I 140 и 20 I 143.** Сѣдалищная. **20 II 273.** Личная. **26 I 136.** Nemicrania et prosopalgia. **29 I 134.** Персиковыя листья противъ нихъ. **32 III 553.** Въ берцѣ, вылеченная разрывомъ. **40 II 305.** Въ ампутированномъ членѣ. В. Ларионова. **50 II 50.** Зубная, уничтоженіе ея. **83 VI 45.** Личная, терпентинное масло противъ нея. **87 VI 156.** Рев-

матическія, пидѣйское конопляное масло противъ нихъ. 87 VI 158. Подпиточная, физиологическое значеніе ея. 96 X 27. Постѣродовыя и кровотеченіе, предотвращеніе ихъ по изверженіи дѣтскаго мѣста. 97 X 33. Зубная, kali chloricum какъ специфическое средство. 99 X 1. Ревматическая, зубная, порошокъ противъ нея. 99 X 1. Головная. 115 X 117. Облегченіе. 116 X 135. Зубная, леченіе гальванизмомъ. 118 X 135. Леченіе ея. 119 X 24. Подкожныя впрыскиванія хлороформа. 131 X 2. Болевая проводимость, замедленіе ея совпадаетъ съ исчезаніемъ сухожильныхъ рефлексовъ. 139 X 23. Значеніе ея при страданіяхъ уха. 141 X 114. Въ спинѣ при пробужденіи. 141 X 62. Невралгическая, излечивается постукиваніями. 141 X 80. Невралгическая, сущность ея сводится на вибрацію нервныхъ влагаищъ. 141 X 83. Невралгическая, уступаетъ сѣрнокислой амміачной мѣдной соли. 141 X 83. Въ лѣвомъ боку. 146 X 23. Невралгическія, челюстныя, перерѣзка вѣтви нерва auriculo-temporalis, какъ средство противъ нихъ. Перевскаго. 148 III 18. Головная, у юношей. 148 X 109. О головныхъ боляхъ. Дзя. Перов. Я. Трусевича. 151 VIII 141. Головная, отъ роста. 151 X 192. Въ ногахъ у пьяницъ. 151 X 89. Головная, влияніе на нее пищи. 151 X 21. Головная, искусственно вызванное носовое кровотеченіе. 157 V 185. Головная, затылочныя и височныя, частая причина ихъ. 158 V 71. Головная конгестивная, облегчается отъ скарификаціи внутри носа. 160 V 221. Головная, отношеніе ихъ къ выдѣленію мочевой кислоты. 161 V 68. Спинныя, причина и излеченіе одной ихъ формы. 161 V 94. Сердечная, постоянная, леченіе ея тинктурой piscidae erythrinae. 175 I 237. Головная, леченіе ихъ въ особенности по отношенію ихъ этиологій и леченія. 175 I 244. Головная, желудочнаго происхожденія. 175 I 347. Зубная, растворъ для анестезіи при ней. 175 II 36. См. невралгія.

Больной. Б. и здоровый человекъ. Бока. Перев. Паульсона и Бомера. 69 II 54. Леченіе ихъ въ палаткахъ. 92 VI 129. Хирургическіе, нѣсколько словъ объ уходѣ за ними. 115 III 107. Половыми органами въ вѣскомъ гарнизонномъ госпиталѣ № 2 въ 1876 г. 129 VII 63. Женскій уходъ за ними. 132 VII 108. Глазные, 62-го военно-временнаго госпиталя. К. Юельсона. 141 VII 1. Лихорадочные, въ вопросу о

выдѣленіи водяныхъ паровъ и углекислоты кожей. Дисс. М. Морачевского. 150 VIII 193. Зависимость прибыліи ихъ въ лечебныя заведенія отъ двѣхъ недѣль. Блувета. 169 III 177. Удельный вѣсъ крови у нихъ. 174 I 440.

Больница. Больничныя конференціи въ Петербургскихъ гражданскихъ больницахъ. 86 VI 196. Московская Голицынская, въ ряду европейскихъ больницъ. Пв. Сейделера. 98 VIII 47 и 109 VIII 80. Составъ больничнаго воздуха. Ад. Селлина. 115 VII 1. Воздухъ въ нихъ. 123 X 1.

Болезненность. Преступниковъ. 130 X 108. Глазная, въ Россіи. 143 VIII 11. Глазная въ войскахъ, опредѣленіе ея напряженности. М. Рейха. 174 I 1. Среди солдатъ и ея причина. Г. Стефановскаго. 178 III 77.

Болезнь Аддисона, 81 VI 94; 86 VI 209; 141 X 51; 146 X 116; 151 X 51; 161 V 81. Составныя части мочи при ней. 115 X 115. Опытныя изслѣдованія ея. 136 X 101. Безъ окраски кожи. 136 X 136; 150 X 23. Своеобразный случай ея. 137 X 140. У дѣвочки 13 лѣтъ. 138 X 172. У 29-лѣтняго мужчины. 138 X 181. Атрофія надпочечныхъ железъ при ней. 155 X 39, 42, 43, 45, 49, 75, 76. Туберкулины при ней. 172 I 256.

Болезнь англійская. Развтіе ея отъ молочной кислоты. 119 X 22. Вслѣдствіе недостатка пива. 123 X 149. Лечение ея собачьимъ молокомъ. 125 X 189.

Болезнь Базедова, 86 VI 216; 118 X 12 и 98; 137 X 165. Гальванизированіе сочувственнаго нерва при ней. 115 X 75. Альбуминурия при ней. 121 X 25. Физиологическое объясненіе ея. 124 X 141. Лечение гальваническимъ токомъ. 136 X 103. Патогенезъ ея. 138 X 86. Удаленіе щитовидной железы. 138 X 85. Добуазинъ при ней. 146 X 109. Излеченная гальванизмомъ. 159 V 31. Лечение ея. 163 V 129. *Strorphanthus* при ней. 165 V 147. Экстирпация зуба при ней. 174 I 449. Птоманы въ мочѣ. 177 I 389.

Болезнь Брайта, 14 I 101; 32 I 134; 32 II 183; 36 III 437. Лечение ея. Гревса. 42 I 137. Заблчаніе о ней. 43 III 454. То же. Л. Релицкаго. 51 II 1. Наблюденія надъ ней. 58 I 1. Осложненіе ея хроническимъ катарромъ вѣтвей дыхательнаго горла и пятипестюю болѣзью Верльгофа; излеченіе. Быстрова. 62 I 1. Лечение ея. 66 II 65. Альбуминурия съ перемежающеюся афоніею у беременной. Гейслингера. 77

IV 83. Страданіе choroideae, corporis vitrei п retinae при ней, съ особенной формой эмболии. **82 VI 16.** О разстройствѣ зрѣнія въ теченіе ея. **82 VI 18.** Анатомопатологическія измѣненія почки. М. Боголюбова. **84 II 458.** Восковая или амплондная ея форма. **84 VI 94.** Наблюденія надъ вѣроятными причинами ея. **115 X 51.** Лечение молокомъ. **125 X 107.** Глухота при ней. **128 X 145.** Лечение яборанди. **129 X 104.** Лечение бензойнокислымъ натромъ. **135 X 106.** Пораженіе при ней нервныхъ ганглий. **140 X 129.** Значеніе астмы при распознаваніи. **141 X 34.** Состоитъ изъ измѣненной крови. **145 X 46.** Связь ея съ микседемой. **146 X 6 п 9.** Сухость рта. **146 X 131.** Успѣшно излеченная хлористымъ натріемъ. **160 V 26.** Хроническая, sublimat. coctosiv. при ея леченіи. **161 V 94.** Хроническая, леченіе ея. **169 I 363; 171 I 445.**

Болѣзни венерическія. Распознаваніе ихъ у женщинъ и дѣтей. В. Тарновскаго. **89 V 1.** Предупрежденіе ихъ кондомиами. **131 X 97.** Лечение ихъ *jasaganda lancifoliata*. **154 X 96.** Сравнительное дѣйствіе нѣкоторыхъ новыхъ медицинскихъ препаратовъ въ терапіи ихъ. П. Зеленева **172 II 1.**

Болѣзнь Верльгофа. Острый случай, быстро окончившійся смертью. **93 X 17.** Нѣсколько случаевъ ея. **93 X 28.** Два случая. Лукомскаго. **110 II 234.** Morbus maculosus, желтѣзо органовъ при ней. С. Зальскаго. **159 I 95.** Заразительность ея. **154 X 17.**

Болѣзнь Вейля, **162 V 35.**

Болѣзнь Винкеля, **136 X 145.**

Болѣзни глазныя. Хлорная вода при нихъ. **98 X 21.**

Мѣры къ предупрежденію и прекращенію ихъ въ войскахъ. Э. Юнге. **92 II 213.** По поводу развитія ихъ въ войскахъ. Вольфринга. **124 VII 8.** Въ войскахъ, расположенныхъ въ Крыму и краткій историческій очеркъ глазной болѣзненности преимущественно въ войскахъ Россіи и другихъ государствъ Рейха. **125 VII 33.** При диабетѣ. **126 X 43.** Къ казуистикѣ искусственнаго ихъ произведенія съ цѣлью освобожденія отъ военной службы. **128 VII 156.** Лечение ихъ Кавказскими елючами. Цыцурипа. **131, VI 38.** Распознаваніе действительныхъ и симулированныхъ, въ связи съ гранулезными офталміями. Фр. Марши. **131 VIII 1.** Лечение ихъ. **133 VII 203.** Массажъ. **144 X 100.** Развитіе ихъ въ войскахъ. Лаврентьева. **148 VII 45.** Заразительныя, въ войскахъ, правила профилактики, осмотра,

ухода и леченія ихъ. 149 III 83. Въ войскахъ, причины ея и мѣры противъ нея. К. Искерскаго. 152 VII 69. Замѣчанія на статью Искерскаго. В. Добровольскаго. 155 VIII 1. Опроверженіе замѣчаній проф. Добровольскаго. К. Искерскаго. 157 III 215. Отношеніе нѣкоторыхъ изъ нихъ къ подагрѣ. 154 X 107. Господствовавшія въ русской арміи, историческій очеркъ. Рейтлингера. 155 VII 155, 197 и 233; 156 VII 71. Методическое леченіе ихъ мыломъ. 172 I 121. Субконъюнктивальное впрыскиваніе сулемы при леченіи ихъ. Даріе. 172 I 481. Леченіе ихъ. 177 I 146. Характеристика ихъ въ Новогеоргіевскомъ военномъ госпиталѣ и леченіе въ 1892 году. Модестова. 177 I 25. Алюмолятъ въ терапіи ихъ. Вадзинскаго. 178 I 443. См. Глазъ.

Болѣзни гортани. Die Kehlkopf-Krankheiten, von H. Rühle, 85 V 51. Глотки и г., употребленіе при нихъ хромовой кислоты, какъ прижигающаго средства. 115 X 76. Связь ихъ съ ревматизмомъ. 141 X 113.

Болѣзни грудныя. Дыхательная дѣта при нихъ. 81 VI 43. Die Symptome der Krankheiten des Respirations- und Circulationsapparats, von L. Traube. 99 VIII 59. Употребленіе хлората при нихъ. 114 X 32. Отношеніе къ нимъ температуры гор. Алжира. 115 X 139. Въ арміи, причины и мѣры къ ихъ ограниченію. Блукета. 176 I 149.

Болѣзни душевныя. Связь ихъ съ болѣзнями сердца. 118 X 64. При остромъ сочленовномъ ревматизмѣ. 120 X 55. Патологическія измѣненія въ черепномъ мозгу. 120 X 145. Связь ихъ съ онанизмомъ. 121 X 144. Связь ихъ съ мѣсячными. 123 X 4. При атаксіи. 124 X 145. Леченіе ихъ цвѣтными лучами. 125 X 161. Вліяніе брака на возвраты ихъ у женщинъ. 128 X 166. Два интересныхъ случая. 129 X 156. Связь ихъ съ алкоголизмомъ. 132 X 3. Многолѣтняя, излеченіе. 135 X 152. Нервныя и д., вслѣдствіе занятій. 138 X 70. Позднія, выздоровленіе. 146 X 37. Распространеніе ихъ. 146 X 163. Развивающіяся подъ вліяніемъ высокой вышней температуры. 150 X 172. Вліяніе на нихъ беременности. 160 V 38. Сульфонатъ при нихъ. 164 V 152. Duboisinum sulfuricum при нихъ. 176 II 12.

Болѣзнь жемчужная, 128 X 9. Заразительность ея для людей. 123 X 139. Вредны ли мясо и молоко отъ больныхъ животныхъ. 131 X 43.

Болѣзни заразные (инфекціонныя). Значеніе низшихъ организмовъ. **120 X 99.** Значеніе подземнаго жара. **120 X 113.** Отдѣленіе всѣхъ соприкасавшихся съ больными. **128 X 4.** Способность противодействовать имъ. **131 X 82.** Распространеніе ихъ посредствомъ мундировъ въ англійской арміи. **132 VII 163.** Профилактическія мѣры Австріи противъ внесенія ихъ изъ мѣстъ военныхъ дѣйствій. **132 VII 173.** Связь ихъ со сточными каналами. **132 X 185.** Мѣра для ограниченія ихъ распространенія. **142 X 56.** Своеобразныя, съ опухолью селезенки, желтухой и нефритомъ. **157 X 72.** Продолжительность инфекціоннаго періода при нѣкоторыхъ изъ нихъ. **162 V 19.** Профилактическія обязанности врача при нихъ. **169 III 36.** Роль микроорганизмовъ въ общей этиологіи ихъ. **171 III 262.** Контагиозно-міазматическія, этиологія ихъ. Н. Пунна. **172 III 81.** Птомаины въ мочѣ. **175 I 342.** Очеркъ современныхъ направленій въ терапіи ихъ. П. Мечникова. **176 I 104.** Невосприимчивость къ нимъ. П. Мещикова. **177 III 219.**

Болѣзнь каменная. Расположеніе къ ней и разложеніе нѣсколькихъ мочевыхъ камней. **18 III 383.** Мочевой песокъ. **19 II 178.** Къ вопросу о ней. **23 I 185.** Обзоръ операцій, назначаемыхъ при ней. Э. Иноземцева. **27 I 111; 27 II 19; 27 III 16.** Статистика ея. **27 II 142.** Рѣдкость ея у моряковъ. **34 III 460.** Замѣчательный случай ея. Платонова. **61 II 13.** Ludus, какъ старинное средство при ней. **93 VI 15.** Лечение ея Ессентукской водой № 17 и двууглекислымъ литіемъ. Львова. **134 X 1.**

Болѣзнь кожная. Хлористое желѣзо противъ нихъ. **80 VI 24.** Употребленіе при нихъ сѣры. **81 VI 32.** Клиника проф. Гебры въ Вѣнѣ. **84 VI 112.** Внутреннее и наружное употребленіе при нихъ іодовыхъ препаратовъ. **86 VI 8.** Дѣйствіе при нихъ мышьяковыхъ препаратовъ. **97 X 18.** Лечение ихъ антрабиномъ. **165 V 142.** Тіоль при нихъ. **172 I 195.**

Morbus coxarius, **134 X 165.**

Болѣзнь Менъера, **123 X 49; 141 X 189 и 145 X 98.**

Болѣзнь минная, **130 VII 285.** Die Minenkrankheit, von E. Josephson, **85 V 1.** Zur Minenkrankheit, von Dr. Rawitz. **85 V 1.** См. мина.

Болѣзнь мозговая. Черепно-спинно-м., случаи ея въ Чикаго въ теченіи февраля, марта и апрѣля 1872 года. **115 X 118.** Связь ихъ съ болѣзнями матки. **123 X 14.** Съ Керниговской сгибательной контрактурой копытнаго сустава. **154 X 189.** Черепно-м. и нервныя, свойственныя женщинамъ. **148 X 183.** Спинно-м., малярія, какъ причина ихъ. **167 V 3.** Спинно-м., хирургическое леченіе ихъ. **167 V 6.**

Болѣзнь морская. **69 II 106; 96 X 31; 154 X 163.** Предупрежденіе ея хлоромъ. **122 X 31.** Леченіе ея хлоромъ. **123 X 147.** Состояніе спиннаго мозга. **124 X 64.** Не бываетъ у глухонѣмыхъ. **146 X 16.** Леченіе и сущность ея. **151 X 31.** Леченіе ея солянокислымъ бикалномъ. **154 X 162.** Атропинъ противъ нея. **160 V 162.** На сушь. **160 V 95.** Леченіе ея. **48 III 568 и 178 I 127.**

Болѣзни нервныя, **19 II 155.** Непроизвольная наклонность идти задомъ. **19 II 282.** Ревматическія. **24 III 384.** Индиго при нихъ. **30 III 455.** Электромагнитизмъ при нихъ. **37 II 188.** Діагностическій признакъ для распознаванія ихъ. **49 II 339.** Могущія развиваться вслѣдствіе сифилитической болѣзни, матеріалы для ихъ изученія. **81 VI 49.** Сифилитическія. **82 VI 29.** И мышечныя, рефератъ объ успѣхахъ въ области ихъ за 1861—62 гг. Бреннера. **89 VI 61; 91 VI 167 и 312.** Леченіе цвѣтными лучами. **125 X 188.** Новая. **125 X 65.** Вслѣдствіе занятій. **138 X 70.** Gowers. Handbuch der Nervenkrankheiten. **176 IV 9.**

Болѣзнь падучая, **90 VI 173.** Излеченная втираніями мази изъ рвотнаго камня. **4 II 282.** Средство отъ нея. **6 I 130.** Съ параличемъ, излеченная моксою. Гагарина. **9 III 428.** Леченіе ея. **16 II 288; 19 II 285; 22 III 591.** Pulvis antiepilepticus. **24 I 157.** Digitalis противъ нея. **37 III 426.** Средство противъ нея. **39 III 443.** Средство Лемуаня противъ нея. **45 I 186.** Viscum quercinum при ней. **48 III 552.** Леченіе эпилепсіи этеризаціей. **49 II 346.** Хлороформъ при ней. Чорбы. **52 II 1.** Traité d'épilepsie par Delasiauve. **64 II 20.** Недержаніе мочи, какъ признакъ для судебно-медицинскаго распознаванія ея. **115 X 22.** Леченіе бромистымъ потассіемъ. **120 X 27 и 28.** Леченіе фосфоромъ. **120 X 105.** Опыты надъ ея искусственнымъ произведеніемъ и передачей по наслѣдству. **123 X 98.** Бѣлокъ въ мочѣ. **124 X 3.** Искусственное вызываніе приступовъ. **124 X 90.** Разница въ дѣйствіи бро-

мистаго натрія и хлористаго калия. **124 X 44.** Вліяніе на нее пици. **125 X 110.** Искусственное вызываніе ея. **125 X 105.** Лечение ея бромистымъ калиемъ. **125 X 186.** Лечение льдомъ. **126 X 19.** Интересный случай. **127 X 66.** Вслѣдствіе сифилиса. **128 X 7** и **156.** Лечение атропиномъ. **128 X 6.** Отъ глисты. **128 X 67.** Лечение апоморфиномъ. **129 X 29.** Лечение глистогонными. **129 X 34.** Лечение кураре. **129 X 40.** Притворная, распознаваніе ея. **129 VII 264.** Предотвращеніе приступовъ повареной солью. **130 X 156.** Къ ученію о ней. **132 X 217.** Жировой эмболізмъ легкихъ. **136 X 150.** Атрофія Аммонова рога при ней. **137 X 115.** См. эпилепсія.

Болѣзни повальныя. Лошадей, на войсковомъ башкирскомъ конскомъ разсадникѣ въ теченіи 1860—61 г.г. П. Медвѣдскаго. **86 IV 1.** И заразительныя, домашнихъ животныхъ, курсъ ученія о нихъ. Проф. I. Равича. **95 V 31; 96 V 65; 97 V 129; 101 V 163; 102 V 211; 104 V 259.** На военныхъ лошадяхъ. Изъ германской инструкціи по предупрежденію и прекращенію ихъ. **152 I 33.** Общія условія. **162 V 177.** Въ войскахъ въ мирное и военное время, организація предупредительныхъ мѣръ противъ развитія ихъ. Рапчевскаго. **168 III 387.**

Болѣзни послѣродовыя, **121 X 133.** Предупрежденіе ихъ. **125 X 75.**

Болѣзнь Потта. Лечение повязкой Сайра. **134 X 131, 133, 136, 174** и **181.** Травматическаго происхожденія, излеченная подвѣшиваніемъ. **166 V 142.** Четыре новыхъ факта изъ хирургіи позвоночника при ней. **172 I 155.**

Болѣзни притворныя. И искусственно произведенныя у рекрутовъ и солдатъ, случай. **92 VI 261.** Вызванная наперстянкой. **124 X 132.** У дѣтей. **132 X 165.** И искусственно произведенныя ушныя, распознаваніе ихъ. **140 VII 11.** Глухота, искусственно произведенная. О. Геймана. **178 III 277.**

Болѣзнь пятистая. Центральной Америкѣ. **147 X 171.**

Болѣзнь Райно, **150 X 54; 155 X 146; 156 V 56; 162 V 152.**

Болѣзнь Ришта, **81 VI 1.**

Болѣзнь сартовская, Сатинскаго. **131 VII 184.**

Болѣзнь Томсена, **146 X 171; 147 X 60.** Парадоксальное сокращеніе при ней. **147 X 177.** При переднебоковомъ склерозѣ. **160 V 43.**

Болезни. Различіе острыхъ и хроническихъ болезней. П. Чаруковского. 10 I 112; 10 II и III 229. Въ судебно-медицинскомъ отношеніи. С. Хотовицкаго. 11 I 3; 11 II 254; 11 III 3; 14 II 167. Главные способы ихъ леченія. 14 II 296. Б., исцѣленіе и леченіе. П. Спасскаго. 26 I 124. Б., которыя лечить не должно. 26 III 195. Теорія ихъ, основанная на неправильностяхъ возбуждаемости. 27 I 38. Преимущественное появленіе ихъ безъ эпидемическаго, повидимому, вліянія. 27 III 127. Температура человѣческаго тѣла въ болѣзненномъ состояніи. 33 III 429. Призванія ихъ. 34 II 289. Перемѣнчивыя и значеніе ихъ. 39 I 25. Взглядъ на нихъ Радемахера и леченіе ихъ. 56 I 7. О средоточіяхъ питанія и болѣзней. Руд. Вирхова. 60 II 41. Лошадей, имѣющая сходство съ холерою человѣка. Подшивалова. 80 IV 1. Появившаяся въ Петербургѣ на быкахъ и коровахъ. Якобсона. 84 IV 7. Важнѣйшія болѣзни войскъ. Дж. Девп. 90 V 11. Господствовавшія между лошадьми гвардейской кавалеріи и артиллеріи въ 1864 году, свѣдѣнія. О. Фишера. 98 V 1. Случайныя травматическія и травматическая лихорадка. 98 X 11. Practische Betrachtungen über die Krankheiten, welche bei den Eisenbahn—Beamten vorkommen, von C. Soulé. 101 VIII 20. Исслѣдованія о причинахъ ихъ въ Петербургѣ, съ краткимъ описаніемъ климата этого города. Л. Симонова. 101 VIII 33. «Народныя въ Петербургѣ, къ статистикѣ и этиологіи ихъ», д-ра Германа. Нѣкоторыя замѣтки касательно этой статьи. 111 VIII 40. Въ Калифорніи. 115 X 103. Дѣтей. 116 X 20. Лихорадочныя, къ вопросу о перспираціи кожи при нихъ. Пудзиновича. 119 III 44. Вліяніе озона. 121 X 120. Вліяніе на психику. 121 X 85. Леченіе діетой. 121 X 1. Леченіе покоемъ. 121 X 11. Свадебныя. 125 X 181. Связь ихъ съ болѣзнями черепнаго мозга. 126 X 36. Животныхъ, вредящія человѣку, мѣры противъ нихъ. 128 X 8. Черепа при нихъ. 129 X 187. Телеграфистовъ. 132 X 22. Тряпьева, тождественна съ сибирской язвой. 132 X 75. Хлѣбопекровъ. 132 X 16. Росписаніе ихъ по отношенію къ военной службѣ. Веревкина. 133 VII 239. Лихорадочныя, неблагоприятны для людей съ узкой артеріальной системой. 140 X 84. Лихорадочныя, леченіе постоянными ваннами. 141 X 123. Новѣйшія стремленія въ леченіи болѣзней. Рѣчь проф. Либермейстера. 148 VIII 70. Лихорадочныя, и психозы. 148 X 113. Общія хроническія, патологическая

анатомія поджелудочной железы при нихъ. Г. Родіонова. **152 II 209** и **247**. Б. п недостатки, дѣлающіе неспособными къ военной службѣ въ итальянской арміи, положеніе. Пиллинскаго. **152 VII 53**. Содержаніе воды и жира въ органахъ тѣла при различныхъ болѣзняхъ. **153 X 101**. Лихорадочныя, выдѣленіе при нихъ мочевой кислоты. М. Тихомірова. **155 III 59** и **83**. Лихорадочныя, леченіе ихъ талшиномъ. **157 V 188**. Лихорадочныя, острыя, леченіе ихъ салолемъ. **158 V 61**. Возрастныя. **159 V 51**. Хирургическія, бѣлой и цвѣтной человѣческихъ расъ, сравненіе. **163 V 67**. Сочленовная, находящаяся въ связи съ *tabes dorsalis*; изслѣдованіе ея. **163 V 91**. Необыкновенныя болѣзненныя состоянія уха, носа и гортани. **163 V 51**. Лихорадочныя, состояніе желудочнаго сока при нихъ. **165 V 171**. Въ войскѣ, источники ихъ. Проф. Kelsch'a. **170 III 30**. Леченіе нѣкоторыхъ изъ нихъ. **175 I 469**.

Борець, къ вопросу о судебно-химическомъ изслѣдованіи при отравленіи имъ. Шредера. **128 IV 1**.

Бородавка. Леченіе ихъ и другихъ наростовъ укусною кислотою. **48 III 535**. Леченіе алкоолятомъ натрія. **142 X 48**. Сѣрнокислая магнезія противъ нихъ. **163 V 193**. Сливныя, обѣихъ нижнихъ конечностей. **167 V 129**. *Tinctura jodi* противъ нихъ. **167 V 46**.

Борозда Роландова, новый методъ опредѣленія положенія ея. **174 I 451**.

Bothriocerphalus latus. Новыя дополненія въ эмбриологіи его. Кноха. **104 II 71**; **106 II 141**. Развтіе его. **106 II 150**. В. I. и нѣкоторые другіе кишечные паразиты на островѣ Сахалинѣ. М. Добротворскаго. **115 III 112**.

Боярышникъ, нѣкоторые опыты надъ нимъ. **79 I 30**.

Brayera anthelmintica, **77 II 88**.

Бракъ. Между родственниками. **101 X 10**; **116 X 148**. Отношеніе его къ возвратамъ психическихъ болѣзней у женщинъ. **128 X 166**. Бр. и сифилисъ. **130 X 15**. Между людьми, принадлежащими къ семьямъ съ наследственнымъ предрасположеніемъ къ душевнымъ болѣзнямъ. **146 X 164**. Расторженіе его. **146 X 37**. Невротичныхъ субъектовъ. **147 X 152**. Новое постановленіе о немъ. **168 III 357**. Сифилитическихъ. **168 III 359**.

Бредъ. Пьяницъ. **117 X 86**. Вліяніе обстановки. **122 X 81**. Вслѣдствіе темноты. **135 X 50**. Вслѣдствіе застоя кала. **136 X 61**. Съ бессонницей, леченіе. **149 X 53**.

Брендккатехинъ, **142 X 70**. Изслѣдованіе противогнилостныхъ и физиологическихъ его свойствъ. Дисс. А. Мазинга. **148 VIII 20**.

Бритъе. Зараженіе сифилисомъ при немъ. **168 III 357**.

Бродило. Неформенныя. **116 X 16**. Мочевое. **120 X 50**. Въ сѣменахъ журавлинаго гороха. **122 X 91**. Неформенныя, выносять высокую температуру. **126 X 165**. Къ учению о нихъ. **126 X 182**. Въ мокротѣ, при гангрени легкихъ. **131 X 33**. Мокротное. Стольниковъ. **131 II 105**.

Броженіе. Молочное и масляное, дѣйствіе на него углекислой известью. **100 VI 52**. Алкогольное, къ учению о немъ. Манассеиной. **111 II 155**. Спиртное, подъ вліяніемъ мышьяговистой кислоты. **120 X 41**. Въ желудкѣ. **121 X 76**. Кислое, въ мочѣ. Потѣхина и Рясенцева. **126 III 241; 127 III 1**. Амміачное, въ мочѣ, зависимость его отъ низшихъ организмовъ. **130 X 127**. Амміачное, всегда зависитъ отъ низшихъ организмовъ. **132 X 39**. Вліяніе на него переисп водорода. **138 X 137**. Глицеринъ его задерживаетъ. **139 X 188**. Какъ причина расширенія желудка. **145 X 49**. Газовое, въ желудкѣ человѣка и практическое значеніе этого явленія. **177 I 382**.

Бромгидратъ хинина, **123 X 180**. Противъ перемежныхъ лихорадокъ. **129 X 94**.

Бромизмъ, **174 II 15**.

Бромформъ и азотнокислый натрій, какъ успокоивающіе у душевно-больныхъ. **177 II 92**.

Бромохлораль при ракъ желудка. **118 X 93**.

Бромъ, **27 III 90**. Противъ зоба и золотухи. **15 I 150**. Употребленіе его въ ложноперепопчатыхъ болѣзняхъ. **76 II 117**. Бромистыя и іодистыя соединенія влсмута, сурьмы и мышьяка. **78 II 131**. Дѣйствіе его на древесный спиртъ. **84 III 107**. Продукты дѣйствія его на лимонную кислоту, лимоннокислыя щелочи, древесный спиртъ и на уксуснокислый окись метила. **86 III 1**. При дифтеритѣ. **116 X 39**. Переходъ его въ молоко. **117 X 147**. Противъ крупа. **117 X 11**. Лечение рака маточной шейки его растворомъ. Шевелевой. **13 III 16 и 215**.

Бромъ-этиль. Въ акушерской практикѣ. **148 X 118**. Примѣненіе его для наркоза въ хирургической практикѣ. **173 I 275**.

Бронхи. Постороннее тѣло въ немъ. **119 X 29**. Суженія ихъ въ связи съ поражениемъ железъ средостѣнія. **125 X 40**.

Гомология между правымъ и лѣвымъ. 132 X 47. Сифились ихъ. 132 X 133. Игла отъ шприцевки оставалась въ немъ 13 сутокъ. 139 X 88. Пинпервація ихъ. 158 V 26.

Bronchiectasia apicis pulmonis; выздоровленіе. 177 I 293.

Бронхитъ. *Putrida*. 90 VI 344. Волосной у дѣтей, леченіе его влномъ. 132 X 185. Вызванный накопленіемъ сѣры въ ушахъ. 137 X 31. У дѣтей. 142 X 34. Мѣстное леченіе его. 154 X 42. Хроническій, апоморфинъ и апокодезинъ, какъ отхареливающее при немъ. 170 I 303.

Бронхопнеймонія перемежающаяся. 134 X 191.

Бронхотомія и показанія къ ней. 74 IV 363.

Брошюра д-ра Фейгина. 144 VIII 1.

Бруссе и его физиологическое ученіе. П. Чаруковского. I 23; 12 II и III 157.

Бруцинъ. Употребленіе его. 18 I 137. Для опредѣленія утствія азотной кислоты. 95 VI 11.

Брюкп. Вліяніе ихъ на развитіе суженій уретры. 123 6.

Брюшина. Два случая родильнаго воспаленія ея, пзлего дѣйствіемъ возвышенной температуры. 83 VI 17. Случай ленія воздуха въ полости ея. 86 VI 20. Воспаленіе ея ствіе прободенія тифозныхъ язвъ у больного, казавшагося вымъ. Э. Завадскаго. 97 III 205. Нервы ея. Е. Ціона. II 51. Воспаленіе брюшиннаго покрова матки. П. Зейдлера. III 1 и 220. Нервы въ ней. 116 X 33. Общее острое аленіе ея сопровождается плейрптомъ. 128 X 140. Къ ея логіи и хирургія. 129 X 1 и 42. Раненіе ея. Склифа-аго. 129 III 102. Операнія въ ней. 131 X 68 и 134. лое воспаленіе ея при продыравливаніи кишекъ. 137 X береливаніе въ нее крови. 139 X 64 и 185. Воспаленіе развилось вслѣдъ за сдавленіемъ яичника. 141 X 175. ыніе ея у дѣтей. 151 X 108.

Бубонъ. Венерическіе, леченіе ихъ прижманіемъ. 32 II

Прижманіе ихъ горячими кирпичами. 33 II 281. Па-й и его осложненіе. Дисс. Соловейчика. 76 II 1. Пер-ый, съ послѣдовательнымъ общимъ зараженіемъ. 100 X 13. терпическіе. 118 X 151. Омертвѣлые, леченіе ихъ. 130 141.

Бугорокъ. Легочные, хроническіе, виды и метаморфозы

ихъ. Р. Голля. **85 II 71** и 413. Сосуды въ нихъ. **116 X 34**. Сосудистой оболочки, распознаваніе ихъ при жлзніи. **123 X 78**.
 Бугорчатка, **147 X 6**. Задержаніе развитія ея. **36 III 438**.
 Легкихъ, стетоскопическіе признаки. **37 II 280**. Причины ея вообще. **52 I 13**. Легкихъ, пары іода при ней. **56 II 33**.
 Новое органическое вещество, составляющее массу бугорковъ, образующихся на поверхности слизистой оболочки пищеварительныхъ органовъ и пр. **57 II 31**. Beweis, dass die Lungenschwind-sucht heilt durch Anwendung eines neuen Heilverfahrens, v. Lobethal. **62 I 24**. Маточнаго рукава. Вирхова. **62 II 65**. Вліяніе фосфорноватистокислаго кальція и натрія на нее. Здекауера. **72 I 17**. Легкихъ и минеральныя воды въ Липшпригте. **74 II 49**.
 Изслѣдованіе надъ строеніемъ туберкуловъ въ легкихъ взрослога челоуѣка. Манція. **63 II 82**. Легкихъ. Здекауера. **63 II 154**. Распространеніе чахотки и брюшныхъ страданій. **64 I 26**. Легкихъ, взглядъ на излечимость ея вообще и такъ называемые цѣлебные процессы легочныхъ бугорковъ. Варенухи. **76 III 187; 76 IV 295**. Легочная, леченіе ея; фізіологическое и терашевтическое дѣйствіе фосфористыхъ солей. **73 I 11**. Легкихъ, наблюденія надъ дѣйствіемъ фосфорноватистаго кальція. Присельова. **77 I 92**. Легочная, хлористая известь (calcaria chlorata, chloratum calcariae, calcaria chlorinica) противъ нея. В. Впшневскаго. **77 I 100**. О совмѣстимости бугорковаго и раковаго худосочій. Виноградова. **77 IV 373**. Микроскопическія наблюденія надъ образованіемъ и развитіемъ хроническихъ легочныхъ бугорковъ. Р. Голля. **78 II 167**. Дѣйствіе фосфорноватистокислой извести и соды на нее. О. Холецкаго. **78 III 353**. Употребленіе фосфорноватистокислаго натра и фосфорноватистокислой извести при ея леченіи. **79 I 29**. Легкихъ, удачныя случаи леченія горною нефтью съ другими вспомогательными средствами. С. Солошенко. **84 V 35**. Легкихъ, клинко-патологическія наблюденія надъ развитіемъ ея. Н. Андреева. **85 II 196**. Легкихъ, измѣненіе голоса при ней. **85 VI 3**. Легкихъ, отношеніе къ ней эмфиземы. **85 VI 6**. Четвернаго возвышенія. **91 VI 249**. Случай бугорчатаго страданія мозга въ связи съ потерей способности говорить. **97 X 8**. О заразительности ея. **101 X 14**. Острая, съ закупоркой влагаллица. **115 X 20**. Острая, легкихъ и брюшины. **115 X 95**. У женщинъ. **116 X 88**. Искусственное произведеніе ея. **117 X 41**. Острая. **117 X 61**. Заразительность ея чрезъ пищевые путя. **118 X 25, 40** и 126. Печени. **118**

X 11. У плода 6¹/₂ мѣсяцевъ. **118 X 128.** Количество гѣмоглобина. **119 X 33.** Опыты надъ ея заразительностью. **120 X 137.** Ходъ температуры. **122 X 104.** Вредъ мяса отъ жп-вотныхъ больныхъ ею. **123 X 35.** Въ связи съ воспаленіемъ въ ухѣ **123 X 93.** Острая, значеніе гиперэстезіи кожи для діагностики. **123 X 122.** Острая, развитіе endocarditis vegetans. **123 X 100.** Гистологическое и экспериментальное ея изученіе. Гернига. **124 II 57, 133 и 187.** Къ ученію о ней. **125 X 139.** Лечение листьями орѣшника. **126 X 58.** Просовидная, пути ея распространенія. **130 X 157.** Просовидная, поучительный случай. **130 X 55.** Вслѣдъ за золотухой. **136 X 133.** Грудныхъ дѣтей. **136 X 1.** Животныхъ, вызванная прививкой. **136 X 32.** Легкихъ, лечение ея. **138 X 117.** Вопросъ о специфичности. **141 X 23.** Легкихъ, лечение противораздражающими средствами. **141 X 142.** Легкихъ, признаки ея вначалѣ. **144 X 43.** Этиологія ея. **144 X 181.** Лечение іодоформомъ. **145 X 6.** Зѣва и глотки. I. Гуревича. **146 II 579.** Острая, теченіе ея. Покровскаго. **146 III 117.** Безъ бациллъ. **147 X 84.** Зависимость ея отъ низшихъ организмовъ. **147 X 137.** Лечение мышьякомъ. **148 X 38.** Пищевода. **149 X 120.** Анатомическія отношенія ея къ чахоткѣ органовъ. **149 X 181.** Частота ея при употребленіи зараженнаго коровьяго молока. **149 X 73.** Легочная, этиологія, патогенезъ и профилактика ея. **150 X 82.** Къ терапіи ея. **153 X 162.** Гортани, лечение молочной кислотой. **154 X 49.** Легочная, мѣстное лечение ея. **154 X 43.** Неба, глотки, ушей и носа и послѣдовательный iurus лица. **160 V 20.** Легкихъ, распознаваніе и лечение креозотомъ. I. Пославскаго. **162 I 19, 155 и 213.** Общая, язвы желудка у ребенка. **162 V 132.** Носовой слизистой оболочки. **163 V 175.** Известковое (Колишерское) лечение локализованныхъ бугорковыхъ процессовъ. **163 V 127.** Разные способы зараженія ею и предохранительныя мѣры противъ чрезмѣрнаго ея распространенія, особенно въ войскахъ. К. Закржевскаго. **164 III 337.** Животныхъ въ связи съ чахоткой у людей. **165 V 133.** Яичка у 2 лѣтняго младенца. **166 V 188.** Ядъ въ туберкулахъ и туберкулезныхъ узелкахъ. **166 V 60.** Легочная, лечение ея. **167 V 22.** Одинъ изъ способовъ распространенія ея заразы. **167 V 94.** Хроническая, носа, миндалинъ, гортани, трахеи и главнаго бронха, обусловившая стенозъ трахеи и бронховъ. **167 V 24.** Примѣненіе средства проф.

Кожа противъ нея. II. Рапчевскаго. **169 O 85**. Оперированіе свищей при ней. **169 I 58**. Япка, резекція придатка. **169 I 80**. Брюшины, лапаротомія. **169 I 148**. Сообщенія проф. Коха о новомъ средствѣ противъ нея. **169 I 151**. Внутреннихъ органовъ, наблюденія надъ дѣйствіемъ Коховской лимфы въ Николаевскомъ военномъ госпиталѣ. I. Бертенсона. **169 I 256**; **170 I 185**; **171 I 252**. Дальнѣйшія сообщенія проф. Коха о его новомъ средствѣ. **169 I 315**. Значеніе туберкулина въ распознаваніи и леченіи ея. II. Рапчевскаго. **170 I 64**. Положеніе вопроса о ея леченіи туберкулиномъ. II. Рапчевскаго. **170 I 344**. Неотразимыя возможности зараженія ею. **170 III 89**. Острая, милиарная, съ отсутствіемъ Коховскихъ палочекъ бугорчатки. **171 I 270**. Новый способъ леченія ея, преимущественно хирургическій. Проф. Max. Schüller'a. **171 I 357**. Легкихъ, вдыханіе горячаго воздуха при ней. **171 I 460**. Легкихъ и плевры, леченіе ея подкожными впрыскиваніями гваякола и іодоформа. **172 I 250**. Настѣдственная. **172 III 144**. Легкихъ, сочетаніе ея съ бронхіальной астмой. **177 I 294**. Первичное туберкулезное воспаленіе сухожильныхъ влагалищъ. **173 I 431**. Креозотъ при ней. **173 II 100**; **177 II 29**. Профилактика ея въ госпиталяхъ. **174 III 113**. Общее и мѣстное леченіе ея спиротерапией. **175 I 224**. Передача ея сѣменной жидкостью. **175 III 314**. Леченіе туберкулезныхъ пораженій костей и суставовъ іодоформнымъ глицериномъ. **177 I 129**. Хирургическая, конечности, леченіе при помощи застойной гипереміи. **178 I 173**.

Бугры зрительные, роль ихъ въ воспріятіи различныхъ органовъ чувствъ. **146 X 56**.

Буж. При суженіяхъ пищепріемнаго горла. Годкина. **37 III 367**. Лекарственные при переломѣ. **116 X 144**. Прижигающіе. **118 X 20**.

Бузина, черная, изслѣдованіе сока ея ягодъ. **78 I 47**.

Буквы, вышивныя, для изслѣдованія дальтонизма. **132 X 19**.

Буксъ или самшитовое дерево, его химическій составъ. **80 III 162**.

Булавка. Въ глоткѣ. **116 X 74**. Въ уретрѣ. **116 X 145**.

Булочныя, отравленіе дровами. **131 X 6**.

Бульонъ. Сухой. Proust. **5 III 387**. Бутылочный. **138 X 62**.

Бумага. Хлопчатая, леченіе ею ожоги. **18 III 448**. Хлопчатая при ожогѣ. **34 II 294**. Хлопчатая, какъ наружное про-

тивовоспалительное средство. Л. Бѣрковского. 50 I 42. Хлопчатая, съ сишльною кислотою, какъ прижигающее средство. 56 II 37. Противогнилостная. Дюкомена. 29 III 492. Charta antirheumatica flava. 78 III 172. Charta adhaesiva. 78 II 147. Шведская, цѣдильная, пслѣдование ея. 77 III 144. Покрытая водянымъ стекломъ, вмѣсто восковой бумаги. 77 II 108. Гремучая для процѣживанія сильныхъ кислотъ и другихъ ѣдкихъ жидкостей. 78 II 145. Растительный пергаментъ или пергаментная бумага. 77 IV 153. Куркумовая, отношеніе къ ней молибденовой кислоты. 78 III 157. Charta antirheumatica fusca. 78 III 172. Напитанная растворомъ водянаго стекла, коробочки изъ нея. 78 IV 215. Масляная для хирургическихъ повязокъ. 79 III 147. Хлопчатая, напитанная жирнымъ масломъ, самовозгораніе ея. 84 III 42. Гремучая, для коллодія. 84 III 62. Непромокаемая. 84 III 63. Хлопчатая, простой способъ открывать ея подмѣсь въ бѣлой льняной ткани. 93 VI 20. Калабарская. 93 VI 22. Новый способъ открывать примѣсь ея въ бѣломъ холстѣ. 97 VI 10. Древовидныя пятна на ней. 115 X 104. Для домовъ. 132 X 118. Линованная. 168 III 356.

Бура. Какъ косметическое средство. Гуфеланда. 9 I 139. Противозаразное свойство ея. Ціона. 134 II 66. Вліяніе ея на разложеніе бѣлковъ въ организмѣ. 139 X 130. При эпилепсїи. 146 X 116.

Бутылъ хлористый. 134 X 152.

Бутылъ-хлораль. Физиологическое дѣйствіе его. 125 X 128. Фармакологическая роль его. 126 X 84.

Бутылки, отравленіе свинцемъ вслѣдствіе мытья ихъ дробью. 131 X 102.

Бѣлена или блекота. Отъ зубной боли. Турбина. 7 I 99. Черная, при paralysis agitans. 141 X 126.

Бѣленіе посредствомъ хлорноватистокислой магнезїи. 99 VI 38.

Бѣли. Средство (piper cubeba) противъ нихъ. 2 I 135; 2 II 281. Лечение спорыньей. 18 I 127; 20 III 456. Лечение азотнокислымъ серебромъ. 19 I 128. Лечение ихъ. 19 II 272. Лечение ихъ и перелоя. 19 III 446. Иодистое желѣзо противъ нихъ. 20 III 463. Stytaх liquida in blenorrhoea et leucorrhoea. 23 III 716. Иодная тинктура противъ нихъ. 43 I 168; 45 I 176. Глицеринъ и танинъ при леченїи ихъ. 83 VI 109. Лечение ихъ хлораломъ. 126 X 9.

Бѣлла. Случай отравленія ямл. **132 X 168.**

Бѣлковина. Безъ солей. **118 X 124.** Изъ волокнины крови. **121 X 74.**

Бѣлокровіе. Реакція крови при немъ. **115 X 7.** Этіологія его. **115 X 116.** Лечение электричествомъ. **122 X 91.** Лечение эрготиномъ. **122 X 120.** Излечение фосфоромъ. **123 X 188; 124 X 151.** Приапизмъ при немъ. **126 X 180.** Кристаллы въ крови. **128 X 81.** У дѣтей. **136 X 72.** См. лейкемія.

Бѣлокъ (бѣлк). Яичный, противъ перемежающихся лихорадокъ. **22 III 594.** Яичный, при дизентеріи. **33 III 434.** Какъ противоядіе сулемы. **46 I 145.** Бѣлковинныя вещества и превращеніе ихъ въ мочевицу. **68 II 61.** Вліяніе отсутствія хлористаго натрія въ пищу на появленіе его въ мочѣ. Эсаулова. **103 VIII 6.** Сравнительное изслѣдованіе нѣкоторыхъ способовъ количественнаго опредѣленія его въ мочѣ. А. Щербакова и М. Хомякова. **107 II 118.** Очеркъ теоріи и техники количественнаго опредѣленія его помощью удѣльнаго вѣса. А. Боригардта. **109 II 1.** Изслѣдованіе состава, физическаго и химическаго строенія, продуктовъ распада бѣлковыхъ веществъ и генетическихъ отношеній между различными ихъ видами. А. Данилевскаго. **112 II 1, 111, 213 и 267.** Въ мочѣ. **116 X 81; 121 X 80; 168 V 427.** Мѣсто разложенія ихъ въ тѣлѣ. **117 X 138.** Die Eiweisskörper der Getreidearten, Hülsenfrüchte und Oelsamen v. Rithhausen. **117 VIII 45.** Содержаніе въ нихъ азота. **117 X 147.** Измѣненія отъ алкалоидовъ. **117 X 132.** Опредѣленіе въ нихъ азота. **118 X 124.** Перевариваніе ихъ въ толстой кишкѣ. **119 X 44.** Количественное ихъ опредѣленіе въ мочѣ. Охремовскаго. **121 II 23 и 76.** При холерѣ. **121 X 82.** Всасываніе непереваренныхъ. **123 X 140.** Опредѣленіе въ животныхъ жидкостяхъ. **123 X 149.** Открытіе въ мочѣ. **123 X 36.** Разложеніе въ тѣлѣ. **125 X 117.** Количественное опредѣленіе его въ мочѣ. **125 X 152.** Новый способъ Боригардта для количественнаго опредѣленія его въ мочѣ. Стольникова. **125 III 337; 126 III 66.** Отсутствіе его въ мочѣ страдающихъ общимъ параличемъ. **126 X 7.** Опредѣленіе его посредствомъ поляризаціи. **126 X 66.** Вареный, загниваетъ легче сыраго. **127 X 48.** Въ пищу, вліяніе ихъ на выдѣленіе сахара при диабетѣ. **127 X 13.** Въ мочѣ, къ ученію о немъ. **131 X 146.** Образованіе изъ пептоновъ. **133 X 38.** образо-

ваніе ихъ вслѣдствіе сгущенія. **141 X 164.** Животный и растительный, относительная стоимость ихъ. **145 X 77.** Птичьихъ яицъ. П. Тарханова. **146 II 67.** Количество его въ выпотахъ имѣеть извѣстное значеніе. **149 X 7** и **15.** Опредѣленіе его въ мочѣ помощью пикриновой кислоты. **153 X 161.** Вліяніе различныхъ условій на выдѣленіе его при нефритѣ. А. Коркунова. **154 III 29** и **111.** Въ мочѣ до и послѣ хлороформирования. **154 X 16.** Куриный, отравленіе имъ. **158 V 2.** Вывареннаго мяса и крови, пищевое значеніе ихъ. Н. Макарова. **161 III 201, 247** и **351.** Бѣлковыя вещества, содержащіяся въ рационѣ солдатъ 21 пѣхотной дивизіи, усвояемость ихъ. П. Мрочковского. **161 III 377.** Ядовитый, въ нѣкоторыхъ гидатическихъ жидкостяхъ. **175 I 342.**

Бѣлье. Грязное, составъ для чистки его. **79 III 156.** Грязное, передало заразу скарлатины. **124 X 129.** Дезинфекція его. **131 X 108.** Распространяеть заразу оспы. **136 X 132.**

Бѣльмо. Прижиганіе на лбу при немъ и глазомъ тускъ. **5 II 265.** Уничтожилось само собой. **34 I 108.** Новый способъ удаленія его. **34 I 117.**

Бѣшенныя животныя, новое врачебное средство противъ ихъ укушенія **93 VI 27.**

Бѣшенство. Лисицъ. **27 I 143.**

Бѣшенство собачье. Травматическое или производное, успѣхи медицины въ предохранительномъ леченіи его. Г. Прозорова. **95 V 11.** Административныя предохранительныя мѣры противъ него. **100 X 28.** Матеріалы для патологической анатоміи его. **115 X 71.** Средство противъ него. **120 X 87.** Впрыскиваніе хлората въ вены. **121 X 9.** Леченіе чертополохомъ. **126 X 49.** Мѣры противъ него. **128 X 9.** Отсутствие измѣненій въ мозгу. **130 X 74.** Прививка. **134 X 84.** Измѣненія головного и спиннаго мозга при немъ. **135 X 190.** Пилокарпинъ противъ него. **146 X 101.** Экспериментальное изученіе его. **146 X 136.** Пастеровскій способъ предупреждать развитіе его. **157 V 52.** Прививка людямъ яда его по способу Пастера. Н. Круглевскаго. **158 III 241; 159 III 59.** Б. и гидрофобія. **160 V 131.** Распространеніе яда его вдоль нервовъ и предохранительныя прививки Пастера. **162 V 130.** Случай, подтвержденный судебно-медицинскимъ вскрытіемъ. Ю. Кюха. **163 I 33.** Къ ученію о немъ. Л. Финкельштейна. **174 III 178.** Гистопатологія его. М. Михайлова. **178 III 197.** См. водобоязнь.

Быстрота аккомодации. **140 X 8.**

Быть. Врачей. **132 X 20, 21 и 24.** Военный. обусловливает слабость зрѣнія у новобранцевъ и упадокъ его у старослужащихъ. А. Лаврентьева. **158 III 95.**

Бюджетъ англійскій, военно-медицинскій на 1877—78 годъ. **132 VII 167.**

В.

Вагоны. Желѣзныхъ дорогъ, ихъ провѣтриваніе. **126 X 24.** Лазаретные, ихъ вентиляція. **131 VII 218 (bis).** Желѣзнодорожные, дезинфекція ихъ въ мирное и военное время. Д. Успенскаго. **166 III 21, 191, 425 и 481.**

Vagus содержать двигательныя волокна. **149 X 20.**

Вазелинъ. Для приготовленія маселъ. **132 X 182 и 209.**

Въ пищу. **159 V 156.** Для подкожныхъ инъекцій. **160 V 59.**

Вакса. Приготовленіе ея изъ гуттаперчи. **78 II 147.** Изъ каучука. **84 III 64.**

Вакцина, **118 X 109.** Подкожное впрыскиваніе ея при леченіи оспы. **115 X 18.** Способность къ ней различныхъ животныхъ. **129 X 136.** Взятая у дѣтей лучше взятой у взрослыхъ. **130 X 28.** Къ ученію о ней. **130 X 24.** Тимоллизированная. **132 X 210; 134 X 36.** Распространила санъ. **136 X 2.** Характеръ ея дѣйствія. **136 X 77.** Гуманизированная, была удачно привита вслѣдъ за коровьей оспой. **142 X 68.** Антисептическая. **143 X 10.** Развилась спустя нѣсколько лѣтъ. **145 X 4.**

Вакцинація, **144 X 188.** Ревакцинація. **112 X 55.** Внутриматочная. **136 X 177.** Путемъ подкожныхъ впрыскиваний. **136 X 179.** Излечила экзему. **138 X 164.** Вопросъ о ея обязательности. **141 X 173.** Суть ея. **142 X 12.** Вліяніе ея. **145 X 7.** При легочной чахоткѣ. **158 V 101.** Передача ею проказы. **162 V 24.** Отчасти излечивная экзему. **166 V 73.**

Валеріана. Летучее масло ея корня. **79 II 83.** Ванны изъ корня ея при хорей. **101 X 21.** Масло ея. **83 III 101.** При диабетѣ. **116 X 126.** Противъ азотуріи. **119 X 39.** При сахарномъ мочеизнуреніи. **121 X 6.** Отваръ корня ея при леченіи ранъ и ушибовъ. **153 X 24.**

Вальдивинъ противъ водобоязни. **142 X 27.**

Ваниль, кристаллическое вещество ея. **77 II 79.**

Ванны. Желѣзныя. 20 III 463. Животныя. 19 III 441. Индѣйскія. 4 II 277. Изъ царской воды. II Нелюбна. 13 III 381. Хлорныя. II. Нелюбна. 13 III 387. Съ сулемою. 24 I 155. Морскія и способъ дѣйствія ихъ. 17 III 375. Морская, продолжительность ея. 34 III 458. Какъ успокоивающее средство. 55 II 34. Теплыя ручныя при крупѣ. 23 I 172. Аренбургскія морскія купанія и минеральныя грязи. А. Кашина. 59 I 1. Въ Балтійскомъ морѣ и тренія пескомъ. Д-ра Валенштедта. 72 II 148. Лекарственныя, опыты относительно влїянїя нѣкоторыхъ изъ нихъ на кожу и на органической метаморфозъ. В. Лотина. 82 II 51. Продолжительныя, наблюденїя надъ употребленіемъ ихъ въ хирургіи. А. Эбермана. 83 II 225. Кислородныя, противъ старческой гангрены. 87 VI 155. Постоянныя теплыя мѣстныя и неразмокаемая повязка въ клиникѣ Лангенбека. 89 II 159. Во время мѣсячнаго очищенїя. 100 X 24. Изъ валеріановаго корня противъ хореи. 101 X 21. Водная, теплая, мѣстная, при отмороженїи. 104 X 21. Паровыя, въ водобоязни. 105 X 12. Прохладныя и хлїпнїи при тифѣ. Денъковскаго и Гершельмана. 114 III 150. При шейномонїи. 116 X 36. При тифѣ. 116 X 38; 120 X 4 и 19. При чахоткѣ. 116 X 87. Паровыя, при спаденїи легкыхъ. 117 X 31. Теплыя при чахоткѣ. 118 X 148. Кавказскія минеральныя, дѣйствіе ихъ на вѣсъ и температуру тѣла, пульсъ и дыханіе. Кремьянскаго. 119 VI 57. Песочныя при ischias и вообще. 120 X 59. Холодныя, при воспаленїи легкыхъ. 120 X 38. Холодныя, при оспѣ. 120 X 23; 129 X 92; 130 X 36. При сочленовномъ ревматизмѣ. 120 X 114. Теплыя, ихъ употребленіе. 122 X 56. Холодныя, при брюшномъ тифѣ. 123 X 127; 128 X 126, 158, 160 и 162; 130 X 132. Теплыя, влїянїе ихъ на выведенїе мочевины. 124 X 5. Холодныя, при лѣтнемъ катаррѣ кишекъ у дѣтей. 124 X 49; 126 X 58. Холодныя, при остромъ сочленовномъ ревматизмѣ. 124 X 177; 125 X 124; 126 X 55. Холодныя, при перемежающейся лихорадкѣ. 124 X 192. Теплыя, къ вопросу объ употребленїи ихъ противъ потовъ у чахоточныхъ. Бубнова. 124 III 67. Песочныя, теплыя, ихъ употребленіе. 125 X 4. Пневматическая. 127 X 53. Гальваническія, при свинцевомъ отравленїи. 128 X 42. Дѣйствіе ихъ у дѣтей. 128 X 2. Песочныя при ischias. 128 X 186. Теплыя, при брюшномъ тифѣ. 128 X 160; 141 X 123. Песочныя. 130 X 41; 132 X 251. Продолжительныя.

130 X 140. Сывороточныя. **130 X 65.** Теплыя, противъ маточныхъ кровотеченій. **130 X 151.** Холодныя, при воспаленіи легкихъ. **130 X 105.** Общія теплыя и холодныя, объ измѣненіи чувствительности у здороваго человѣка подѣ влияніемъ ихъ. Стольникова. **131 VI 173.** Теплыя, влияние ихъ на пульсъ и температуру. **132 X 186.** При шокѣ. **136 X 24.** Противогнилостныя, при ранахъ. **136 X 104.** Горячія, при оживленіи новорожденныхъ. **137 X 41; 140 X 152.** Теплыя, при лихорадочныхъ болѣзняхъ дѣтей. **138 X 67.** Горячія ножныя, къ вопросу о дѣйствіи ихъ. В. Шолковскаго. **143 III 247.** При болѣзняхъ сердца. **147 X 187.** Тепловатыя, при воспаленіи легкихъ и при брюшномъ тифѣ. **147 X 191.** Ручныя, холодныя и горячія, дѣйствіе ихъ. Н. Васильева. **150 III 295; 151 III 1.** Вліяніе ихъ на кожную перспирацію. Дисс. А. Орлова. **152 VIII 1.** Холодныя, при леченіи пневмоніи. **153 X 80.** Периферическая. болѣзненная, замедляетъ движеніе сердца. **153 X 1.** Изъ $\text{kalі huregmanganici}$. **154 X 54.** Продолжительныя, противъ эklamпсіи. **155 X 22.** Тепловатыя, продолжительныя, дѣйствіе ихъ на больныхъ брюшнымъ тифомъ. В. Кручекъ-Голубова. **157 I 97 и 179.** Минеральныя, прѣсныя и старорусскія, вліяніе ихъ на азотистый обмѣнъ веществъ и усвоеніе азота изъ пищи. Е. Франціуса. **159 II 19 и 33.** Холодная, излечившая гиперпирексію при остромъ ревматизмѣ. **164 V 28.** Горячія, пиллокарпинъ и горячія обертыванія, сравнительное ихъ дѣйствіе у нефритиковъ. М. Зеленецкаго. **166 I 89 и 119; 167 I 77.** Глазная, лечебно-электрическая при леченіи склерита и эписклерита. **174 I 603.** При леченіи экземы. **175 I 276.** Воздушныя, горячія, при леченіи хлороанеміи. **175 I 451.**
Вареніе (варка). Пищи при 95° Ц. **116 X 100.** Кушаній. **168 V 353.**

Вариксы. Лечение ихъ. Вельно. **20 II 276.** Лечение ихъ гальваноуинктурой. **49 II 343.** Хлористое желѣзо противъ варикозныхъ узловъ и язвъ и другихъ кожныхъ болѣзней. **80 VI 24.** Сравнительныя изслѣдованія различныхъ операций, предложенныхъ противъ расширенія венъ. П. Минкевича. **104 III 1 и 101.** Изслѣдованіе строенія варикозныхъ венъ. С. Соборова. **107 II 1.** Лечение варикозныхъ венъ впрыскиваніемъ въ полость ихъ раствора полуторохлористаго желѣза. **108 X 10.** Варикозныя вены. **116 X 58.** Лечение ихъ вырѣзываніемъ. **123 X 178.** Лечение фарадизаціей. **123 X 152.** Варикозности на ногахъ,

къ ученію о нихъ. 132 X 117. Варикозныя расширенія венъ нижнихъ конечностей, ихъ оперативное лечение по способу Trendelenburg'a. 175 IV 30. См. вена и язва.

Вариолоидъ. Прививаніе его. 19 II 284. Отношеніе его къ оспѣ. Фрелиха. 20 II 192. То же. Сакко. 25 III 464.

Вата. Гигроскопическая, какъ перевязочный матеріалъ. 113 X 68. Хлопчатобумажная, и обыкновенная корпія, результаты сравнительныхъ опытовъ надъ ними, какъ перевязочными матеріалами. Е. Павлова. 114 VII 30. При перевязкѣ ранъ. 115 X 130. При ожогахъ. 117 X 38. Вмѣсто губокъ и корпіи. 125 X 125. Клеевая, гигроскопичность ея. 142 X 131.

Ватерклозеты, связь ихъ съ заразными болѣзнями. 132 X 185.

Введеніе. Непосредственное, лекарственныхъ веществъ въ дыхательные пути. Заборовскаго. 89 II 304. Жидкостей въ мочевой пузырь и прямую кишку. 117 X 1.

Вдавленія въ кожу и быстрота ихъ исчезанія. 141 X 63.

Вдыханіе. Пульверизованной воды при крупѣ. 93 X 11.

Паровъ азотной кислоты, опасность этого. 95 VI 15. Нитроглицерина, вредное вліяніе его. 97 VI 11. Кислорода излечитъ крупъ. 115 X 58. Бальзамическихъ веществъ. 116 X 120. Эфирныхъ маселъ противъ перелоа. 117 X 108. Глубокая, при чахоткѣ. 121 X 60. Кислорода, излечиваетъ лейкемію и псевдолейкемію. 150 X 17. Кислорода, вліяніе его на пищеварительныя расстройтва въ началѣ беременности. 151 X 61. Холоднаго воздуха при брѣшномъ тифѣ. А. Соболева. 152 III 19 и 203.

Вегетеріанизмъ съ физиологической точки зрѣнія. 145 X 71.

Велосипедъ. Катаніе на немъ и сонъ. 163 V 196. Бѣда на немъ, какъ терапевтическое средство. 175 III 213.

Вена. Мошонка, расширеніе ихъ (varicosele). Дельпеша. 18 III 401. Сообщеніе ихъ съ всасывающими сосудами. 11 III 435. Воспаленіе ихъ. Чаруковскаго. 12 II и III 269. Непосредственное соединеніе съ ними всасывающихъ сосудовъ. 19 I 138. Воспаленіе ихъ и гнойное зараженіе крови. 31 II 298. Проищаніе въ нихъ воздуха. 31 III 493. Бѣшеніе въ нихъ. 34 II 283. Брѣшная, воспаленіе ихъ. 37 I 49. Тоже. Быстрова. 51 I 1. Нарывъ позади гортани съ входомъ воздуха въ шейныя вены. 45 I 173. Дѣйствіе венной системы и млечныхъ сосу-

довь второго ряда. **45 I 182.** Воспаление ихъ, клиппческія замѣчанія. **49 I 118.** Лечение varicoceles чрезъ накручиваніе (par enroulement). П. Неммерта. **59 I 1.** Замѣчательное расширеніе ихъ вдоль правой боковой части живота. Пѣтухова. **63 I 32.** Мухка противъ воспаленія ихъ. **73 I 6.** Сравнительныя изслѣдованія различныхъ операций, предложенныхъ противъ ихъ расширенія. П. Мликевича. **86 I 217** и **363; 87 I 69.** Премная обшая, правой стороны, боковая перевязка ея. Калацкаго. **118 III 13.** Раны ихъ при антисептическомъ леченіи. **125 X 64.** Причина смерти при вхожденіи воздуха въ нихъ. **126 X 2.** Воротная, перевязка ея. Эйка. **130 II 1.** Saphena externa, почему рѣдко расширяется. **132 X 117.** Вырыскиваніе молока. **135 X 167.** Широкихъ связокъ, проишланіе въ нихъ вприснутаго въ матку раствора полуторохлористаго желѣза. **135 X 108.** Вырыскиваніе въ нихъ человѣческаго молока. **138 X 180; 140 X 97.** Могутъ давать двойные тоны. **141 X 43.** Премная, пульсъ ихъ. **143 X 100.** Инъекція жидкости въ нихъ. **145 X 78.** Венозная эмболія и возвратный переносъ въ венахъ и лимфатическихъ сосудахъ. **154 X 116.** Большая, шен. пульсація въ нихъ. **174 I 167.** Сфилитическое воспаление ихъ. **172 I 148.**

Вентиляторъ волючней. **152 VII 172.**

Вентиляція. Recherches sur la ventilation naturelle et la ventilation artificielle principalement dans les établissements, ainsi que sur la porosité de quelques matériaux de construction, par Dr. Max Märker. **118 VIII 33.** Зданій и отопленіе ихъ. **129 VII 149.** Лазретныхъ вагоновъ. **131 VII 218 (bis).** Аппараты, отчетъ о выставкѣ въ Кассель. **131 VII 374.** Вліяніе ея на поглощеніе влаги тканями. **142 X 130.** В. и отопленіе. П. Меженкамфа. **145 VII 159** и **354.** Чрезъ одежду, способъ опредѣленія ея. **177 III 210.** См. воздухъ.

Вератринъ. **27 III 84.** Употребленіе его. **18 I 137.** При нервныхъ боляхъ. **40 I 134; 45 I 168.** Дѣйствіе его на нервную систему. В. Шумовскаго. **93 IV 1.** Ueber die physiologischen Wirkungen des essigsäuren Veratrins, von A. Bezold и L. Hirt. **103 VIII 64.** Beiträge für den gerichtlich-chemischen Nachweis des Strichnins und Veratrins in thierischen Flüssigkeiten und Geweben, von Masing. **106 VIII 14.** Противолихорадочное дѣйствіе его при воспаленіи легкихъ и тифахъ. Стефановича. **116 III 1.** Отношеніе къ бѣлкамъ. **117 X 132.** Вліяніе на температуру. **142 X 93.**

Вератроиднѣ. **121 X 135.**

Veratrum viride, его терапевтическое употребленіе и фізіологическое дѣйствіе. **121 X 135.**

Verbena officinalis противъ перемежающихся лихорадокъ. Баженова. **34 I 113.**

Vernix ad illianda ligamenta quibus cadaver circumvolvitur. **83 III 167.**

Verticillium. Candelabrum, связь его со скарлатиной. **136 X 118.** *Rubertinum*, связь его съ дифтеритомъ. **136 X 119.**

Вертунъ, значеніе его для ученія о локализаци. **138 X 21.**

Весаль и открытіе монумента ему въ Брюссель. **51 I 53.**

Веснушки, средство противъ нихъ. **166 V 137.**

Ветеринарія. Нѣсколько ветеринарныхъ замѣчаній. **49 I 208.** Взглядъ на состояніе ветеринарной части за границею, съ описаніемъ ветеринарныхъ школъ: Альфортской, Берлинской, Штудтгардтской, Ганноверской и Брюссельской. П. Дубовицкаго. **57 I 1; 57 II 1; 58 I 1.** Необходимость усовершенствованія анатоміи въ практическомъ ея приложеніи. Воскресенскаго. **62 I 1.** *Nouveau traité de matière médicale de thérapeutique et de pharmacie vétérinaires*, par Tabourin. **64 II 31.** Руководство къ изученію ветеринарныхъ операций. Геринга. **74 II 1; 74 III 61; 74 III 165; 75 I 1.** О главныхъ породахъ лошадей. Генслера. **54 I 35 и 54 II 1.** Общій историческій взглядъ на ветеринарную часть въ Россіи. Прозорова. **76 III 1; 76 IV 21.** *Grundriss d. Veterinär-Medicin zum Gebrauche bei Vorlesungen für Studierende der Medicin, so wie zum Selbstgebrauche für Physicats-und practische Aerzte und Thierärzte*, v. Kreuzer. **62 I 36.** Рефератъ объ успѣхахъ ветеринарныхъ наукъ въ 1861—62 гг. Равича **89 VI 86; 91 VI 267.** Ветеринарная медицина и ветеринарные врач. Евсѣенко. **145 VIII 33.**

Ветеринаръ. Обязанности его въ отношеніи торговли лошадьми. **81 IV 29.**

Ветчина. *Bacillus* въ ней обусловилъ заболѣваніе всѣхъ поѣвшихъ ее людей. **141 X 85.**

Вещество (вещества). Красящее, желтое, въ растеніяхъ *ragmeliae*, *rhei* и другихъ видахъ этого рода. **85**

III 151. Спнее, зеленое и красное, полученныя изъ крезота. **85 III 153.** Наркотическія. **86 III 21.** Дубильныя, значеніе ихъ въ растительномъ царствѣ. Т. Шмидена. **101 VI 5.** Горькія, ихъ вліяніе на давленіе крови. **119 X 17.** Употребляемыя для постелей, изслѣдованіе ихъ. Николаева. **119 VII 75.** Фармакогностическія, встрѣчающіяся въ Средней Азій, описаніе ихъ. Пальма. **112 VI 1.** Красящія экстрактивныя мочы. И. Потѣхина. **141 II 161.** Обмѣнъ ихъ при лихорадкѣ. **145 X 9.** Редуцирующее въ крови. **152 X 60.** Ароматическія искусственныя, употребляемыя кондитерами и приготовителями ликеровъ. **156 X 70.**

Взвѣшиваніе. 21-лѣтнихъ рекрутовъ и измѣреніе окружности ихъ груди, во Франціи. **129 VII 34.** Дѣтей. **130 X 91.** Косточекъ человѣческаго уха. **151 X 145.**

Вздутіе искусственное кишекъ ради діагностики. **147 X 129.**

Взрывъ. Прошедшій при высушиваніи фосфорноватистокислыхъ солей. **85 III 202.** Случай. Ментина. **129 III 66.**

Вибріонъ Коха, предохранительное дѣйствіе человѣческой крови по отношенію къ нему. И. Мечникова. **177 III 272.**

Вивисекція. Походъ противъ нихъ. **123 X 126.**

Видѣніе энтопическое зрительнаго пурпура. **135 X 176**
и **177.**

Вино. Употребленіе его въ горячкахъ. **25 I 54.** Карюфельное и хлѣбное, изслѣдованіе содержащихся въ немъ примѣсей. **78 I 50.** Vinum diureticum. **83 III 138.** Испытаніе ихъ. **85 III 139.** Осадки, образующіяся въ нихъ. **99 VI 37.** Винная порція въ войскахъ и замѣна ея чаемъ. **110 X 34.** Порча ихъ. **117 X 11.** Открытіе въ немъ фуксина. **123 X 170.** Предупрежденіе его порчи салциловой кислотой. **123 X 105; 126 X 33.** Обманная окраска его. **126 X 112.** Подкраска ихъ фуксиномъ. **128 X 149.** Содержаніе въ нихъ глицерина. **129 X 108.** Составъ окрашивающей жидкости, употребляемый для поддѣлыванія красныхъ винъ. **129 VII 46.** Какъ средство для предупрежденія болотныхъ лихорадокъ. **130 X 29.** Сохранявшееся болѣе 1500 лѣтъ. **130 X 12.** Хлипное, французской военной фармакопеп. **131 VII 220.** При волосномъ бронхитѣ. **132 X 185.**

Винтъ акушерскій для сжиманія головки умершаго утробнаго младенца. **16 II 278.**

Вирдинъ, 121 X 135.

Viscum quercinum противъ паучей болѣзни. 48 III 552.

Висмутъ. Новый способъ открытiя солей его при отравленiяхъ. Орфила. 39 III 410. Азотнокислый, въ большихъ приѣмахъ противъ болѣзней желудка и кишечника. 53 II 28. В. таллическое. 78 IV 181: 81 III 84. Употребленiе раствора окиси его для открытiя сахара въ мочѣ. 99 VI 21. Основная азотнокислая окись его и количественное опредѣленiе мышьяка въ ней. 99 VI 26. В. субнитрическое противъ поносовъ. 91 VI 69. Дѣйствiе его на животный организмъ. П. Стефановича. 105 VI 1. Замѣтка о пепсинѣ и висмутѣ и объ элекспрѣ изъ пепсина и висмута. 115 X 75. Противъ насморка. 126 X 80. Щелочный, какъ реагентъ на виноградный сахаръ въ мочѣ. 151 X 46.

Вкусъ. Исслѣдованiе его органа въ здоровомъ и болѣзненномъ состоянiи и вкусовыхъ отправленiй барабанной струны. 96 X 16. Ueber die Geschmacksorgane der Säugethiere und des Menschen, v. G. Schwalbe. 113 VIII 1. Beiträge zur Kenntniss der Geschmackswärzchen der Zunge, v. Chr. Loven. 113 VIII 1. Ueber die Endapparate der Geschmacksnerven, v. L. Letzerich. 113 VIII 1. Die Geschmacksorgane, v. Th. Engelmann. 113 VIII 1. Die Geschmacksorgane der Froschlärven, v. Fr. Schultze. 113 VIII 1. Ein Beitrag zur Kenntniss der Geschmacksorgane, v. Al. K. von Ajtai. 115 VIII 6. Постъ удаленiя языка. 123 X 174. Односторонняя потеря его. 143 X 93.

Влагалище. Проколы оболочки его. 71 III 72. Лечение воспаленiя его глицериномъ и танниномъ. 83 VI 109. Отсутствiе его. 119 X 64. Вл. и матка двойныя. 124 X 157. Всасыванiе изъ него лекарствъ. 126 X 174. Занесенiе изъ него заражающихъ веществъ въ матку. 126 X 111. Лечение зуда его. 126 X 176. Всасыванiе изъ юдистаго калия, Смольскаго. 131 VI 98. Двойное. 136 X 58. Раковое пораженiе его не уступило хюсскому терпентину. 139 X 148. Перегораживанiе его по Лейфору. 141 X 187. Влiанiе глицерина на количество отдѣленiя, совершающагося во влагалищѣ. 167 V 141.

Влагалища сухожильныя, материалы для патологической анатомiи ихъ. П. Шмидта. 139 II 41, 83 и 99.

Влажность комнатнаго воздуха, способъ для измѣренiя ея. 100 X 25.

Вливанiе. Раствора поваренной соли въ сосуды. 145 X

151. Раствора повареной соли, влияние его на обезжелезненный организм и сравнение действия его с другими употребляемыми для трансфузии жидкостями. Д. Отта. **149 II** 59 и 121. Подкожное и внутреннее при холерѣ. **175 I** 445. Въ вены солянаго раствора. **175 I** 32.

Влияние. Психическія, матеріалы для вопроса объ этиологическомъ и терапевтическомъ ихъ значеніи. Манассеина. **124 III** 292; **125 III** 1 и 161. Психическое. **125 X** 26 bis.

Вмѣняемость преступниковъ, поучительный случай. **129 X** 157.

Вниманіе, опытные изслѣдованія надъ нимъ. **134 X** 153.

Внутренности брюшныя, замѣчательная болѣзнь ихъ. **19 II** 290.

Вода. Морская, присутствіе въ ней ртути. **5 III** 388. Способы предложенные для очищенія ея баронетомъ Я. Впліе. **9 I** 124. Способъ очищать ея. **39 I** 119. Новый способъ узнавать ненормальное количество органическихъ веществъ въ водѣ для питья. **49 II** 348. Способъ открывать кислую углекислую известь въ ней. **49 II** 349. Для питья, практической трактатъ о ней, въ отношеніи къ гигиенѣ гражданской и военной. Ю. Жаппеля. **51 II** 22. Способы ея очищенія. Карачарова. **62 I** 6. Количественный анализъ ея въ рѣкахъ Наревѣ и Вислѣ у крѣпости Новогеоргиевской, въ Царствѣ Польскомъ. Штертала. **68 II** 137. Опредѣленіе органическихъ веществъ, содержащихся въ ней. **79 II** 70. Города Москвы, количественный анализъ ея. Штертала. **77 IV** 178. Очищеніе ея отъ гипса помощью углекислаго барита или углекислаго свинца. **77 II** 96. Чистая, приготовленіе ея изъ льда. **80 III** 134. Марганцевокислосое кали для опредѣленія органическихъ веществъ въ водѣ. **85 III** 61. Артезианскаго колодца въ С.-Петербургѣ, анализъ ея. **95 VI** 3. Въ гигиеническомъ и экономическомъ отношеніяхъ. **100 X** 25. Количественное опредѣленіе органическихъ веществъ въ ней. **106 VI** 21. Чистая, замѣтки по поводу вопроса о влияніи доставки ея. **115 X** 140. Изслѣдованіе ея изъ колодцевъ Бѣлянскаго лагеря подъ Варшавой, въ гигиеническомъ отношеніи. Аквилева. **121 VII** 49. Очищеніе ея. **118 X** 38. Для питья, опредѣленіе въ ней органическихъ веществъ. **119 X** 13 и 14. Для питья. **116 X** 139; **117 X** 19. Морская, для хлѣба. **116 X** 64. Болотная. **116 X** 26. Вліяніе на нее свинцовыхъ трубъ. **121 X** 45. Вліяніе желѣзныхъ трубъ. **122 X** 2. Испареніе

ея съ кожи. **123 X 28.** Канализаціонная, для орошенія лѣсовъ. **123 X 66.** Количественное опредѣленіе кислорода въ ней. **123 X 20.** Открытіе въ ней свободной углекислоты. **124 X 40.** Микроскопическое пзслѣдованіе для опредѣленія ея годности. **127 X 37.** Вліяніе ея на свинцовыя трубы. **128 X 99.** Вредъ ея для кожи. **128 X 102.** Выпиваемая, вліяніе ея на выдѣленіе желудочнаго сока. **128 X 44.** Польза ея для кожи. **128 X 105.** Разная въ одномъ и томъ же колодезь. **129 X 76.** Снабженіе ею крѣпости Новогеоргіевска. Пальма. **129 VII 193.** Вліяніе на ломкость костей. **130 X 145.** Къ вопросу о ея загрязненіи. **131 X 41.** Значеніе ея для экономическаго потребленія, особенно же для гігіены и терапіи. Пальма. **131 VII 9** и **151.** Нечистая, вліяніе на здоровье. **134 X 80.** Отсутствіе ея въ теченіи 86 часовъ. **134 X 55.** Ташкента въ санитарномъ отношеніи. Псакова. **134 VII 131.** Нѣкоторыя, Балканскаго полуострова. Пантюхова. **136 VII 49** и **101.** Для питья, новый способъ ея очищенія. **132 VII 166.** Быстрое опредѣленіе годности или негодности ея для питья во время походовъ. **132 VII 174.** Вліяніе ея на людей. **132 X 232.** Для выстрѣловъ. **132 X 114.** Количества ея, употребляемая въ городахъ Сѣверной Америки. **132 X 235.** Невская, употребляемая для питья. Э. Торей. **140 VII 113.** Опыты надъ вліяніемъ воды и повареной соли на выдѣленіе азота. Д. Дубеліра. **144 II 15.** Килевая (трюмная), пзслѣдованіе и значеніе ея въ гігіеническомъ отношеніи. А. Стефановича. **149 VII 257; 150 VII 65,** **125** и **151.** Для питья, чистая и загрязненная, вліяніе ея на здоровье. **155 X 104.** Какъ узнавать хорошую воду? Рябинина. **156 VII 199.** Гор. С. Петербурга, пзслѣдованіе ея количественнымъ бактеріоскопическимъ анализомъ. М. Колоколова. **163 III 65,** **123,** **231** и **283; 164 III 99** и **237.** Терапевтическое значеніе ея. **165 V 167.** Питьевая. **168 V 411.** Рѣчная. **168 V 331.** Лагерная, загрязненіе пль. П. Киселя. **174 III 1.** Способы химической очистки и дезинфекціи ея. О. Новпцаго. **174 III 167.** Химическій анализъ водъ Закаспійскаго Края. Г. Гулишамбарова. **176 III 27.** Филътрованіе ея съ точки зрѣнія холерной профилактики Р. Коха. **178 III 174.**

Вода. Распространяеть заразу брюшнаго тифа. **119 X 11** и **13; 124 X 71; 126 X 18** и **150; 128 X 14; 129 X 29** и **172; 131 X 122; 132 X 49** и **249; 135 X 111.** Разноситеъ холеру. **120 X 24; 124 X 65.** Какъ одна изъ причинъ

кроваваго поноса. 126 X 151. Распространяетъ брюшной тифъ и скарлатину. 137 X 73. Распространяетъ дифтеритъ. 138 X 100. Питьевая, распространение эпидемии брюшнаго тифа въ связи съ нею. 175 III 221.

Вода теплая. Польза ея при ожогахъ. 27 II 140. При диабетѣ. 132 X 122.

Вода горячая. Противъ кровотеченій. 130 X 24; 133 X 14; 140 X 47. Вліяніе ея на слизистую оболочку желудочно-кишечнаго канала у собакъ. Костюркина. 134 II 97. При послѣродовыхъ кровотеченіяхъ. 135 X 129. Впрыскиваніе въ матку. 136 X 78. Впрыскиваніе при родахъ. 136 X 35. Впрыскиваніе при задержаніи послѣда. 136 X 174. Впрыскиваніе ея во влагалище при кровотеченіяхъ пзъ матки. 126 X 132. Противъ маточныхъ кровотеченій. 127 X 65. Какъ стуртісум. 153 X 42. Впрыскиваніе ея при маточныхъ кровотеченіяхъ. 132 X 173; 138 X 107. Впрыскиваніе ея для ускоренія involuции матки. 142 X 1. Впрыскиваніе ея для востановленія дѣятельности сердца. 142 X 32. При леченіи глазныхъ болѣзней. 144 X 41. Терапевтическое значеніе питья ея. 148 X 126. При леченіи нѣкоторыхъ заболѣваній роговицы. 174 I 600.

Вода холодная, 116 X 27. Дѣйствіе питья ея. 17 II 282. Внутреннее употребленіе ея. 25 III 557. Впрыскиваніе ея въ прямую кишку при ущемленной грыжѣ. 31 II 341. Впрыскиваніе ея при водянкѣ яичекъ. 37 I 124. Лечение ею. 38 II 166. Лечение ею чахотки. 46 II 356. Лечение ею по методу Присьниа въ Таганрогскомъ военномъ госпиталѣ. Константиловича. 48 I 1. Лечение ею холеры. 50 I 34. Diätetische Bemerkungen mit besonderer Rücksicht auf die Wasserkur v. Grabau. 62 I 23. «Wasser thut's freilich» oder Miscellen zur Gräfenberger Wasserkur, v. Rausse. 62 I 23. Водолечебное заведеніе въ Лопушницѣ. А. Жижленко. 69 I 25. Дѣйствіе ея на выдѣленіе угольной кислоты въ тифозныхъ болѣзняхъ. Л. Шредера. 107 II 176. Наблюденія надъ леченіемъ ею брюшнаго тифа. 115 X 15. Вліяніе ея на селезенку. 116 X 118. При остѣ. 120 X 23; 129 X 92. Лечение ею лихорадки. 124 X 103. При чахоткѣ. 124 X 54; 130 X 82; 125 X 14. Противъ поноса у дѣтей. 124 X 49. Въмѣсто морфія. 125 X 26. При ревматической лихорадкѣ. 125 X 33. Противъ сифлиса. 127 X 18. Не предрасполагаетъ къ кишечнымъ кровотеченіямъ при брюш-

номъ тифѣ. **128 X 126.** При брюшномъ тифѣ. **126 X 108; 132 X 189.** Вліяніе питья ея на пищеваеніе. **143 X 105.** При постѣрдовой горячкѣ. **147 X 32.** Дѣйствіе ея въ сыпномъ тифѣ. Нейштаба. **161 I 117.** См. водолеченіе.

Вода Бинелліева, **23 III 712.** Креозотъ и бинелліева вода. **24 III 608.** Польза ея въ легочномъ кровотеченіи. **28 I 25.**

Воды. Каррарская (eau de Carrae). **77 II 31.** Разница между перегнанною водою изъ цвѣтовъ померанцеваго дерева и водою изъ листьевъ его. **79 IV 191.** Aqua St. Johannis. **78 III 168.** Лавровишневая, отличіе ея отъ aq. amygdalarum amargarum. **76 I 34.** Ароматная, приготовленіе нѣкоторыхъ изъ нихъ. **76 II 133.** Лавровишневая и горькоминдальная. **77 II 92.** Eau d'Orval. **80 III 113.** Содержащая большое количество желѣза въ видѣ двууглекислой земли, приготовленіе ея. **80 III 157.** Искусственная горькая. **80 III 166.** Вишневолавровая, мѣстное употребленіе ея въ язвахъ отъ обжогн. **80 III 239.** Aqua lactuca spiritosa. **83 III 137.** Aqua atheniensis. **83 III 168.** Eau de lavande double ambrée. **83 III 168.** Aqua contra papulas et boas. **83 III 168.** Aqua rincipium. **83 III 168.** Горькоминдальная, имѣющая постоянный составъ. **84 III 21.** Aqua coraiva destillata, приготовленіе и употребленіе ея. **84 III 62.** Для мытья головы—Honeywater. **85 III 155.** Eau de Floride. **85 III 155.** Aqua dentifricia Mallardi. **93 VI 23.** Хлорная, въ глазныхъ болѣзняхъ. **98 X 21.** Лавровишневая, всего лучше для растворовъ морфія. **129 X 118.** Сиппидарная. Сосфенова. **124 VII 1.** Хлорная, примѣненіе ея при операціяхъ и поврежденіяхъ. **172 I 116.**

Воды минеральныя. Кавказскія. Конради. **1 II 273.** Кавказскія, новѣйшія извѣстія о нихъ и о новыхъ источникахъ въ Большой Кабардѣ. А. Нелюбина. **3 II 239 и III 299.** Кавказскія, новѣйшія извѣстія о нихъ. Конради. **8 I 87.** Сергѣевскія сѣрныя, описаніе ихъ. Шабалина. **5 I 39.** Бусскія. Берендса. **25 III 3.** Старорусскіе соляные источники. **29 II 163.** Старорусскія, дѣйствіе ихъ. А. Воскресенскаго. **30 III 426.** О томъ же. Пв. Насилова. **32 II 175.** Кеммернскія, въ Лифляндіи, описаніе ихъ. Г. Магнуса. **35 I 3.** О Старорусскихъ соляныхъ источникахъ. Л. Пванишчаго. **38 III 311.** Назначеніе ихъ для домашнихъ животныхъ. Г. Прозорова. **39 III 438.** Полуостровская желѣзная вода близъ С.-Петербурга. Каана. **43 III 392; 44 III 415 и 47 II 270.** Присутствіе мышьяка въ

нихъ. 50 I 66. Сергіевскія. Шт.-л. Пупарева 2-го. 50 II 1 и 58 II 1. Сравнительная таблица составныхъ частей извѣстныхъ минеральныхъ водъ. Шульца. 51 I 1. О результатахъ пользованія ими, при источникахъ которыхъ находятся военные госпитали, въ теченіи курса 1848 года. П. Брыкова. 51 II 1. Михайловскія, описаніе ихъ. П. Верзейна. 53 II 1. Сакскія минеральныя грязи. Ф. Цвѣткова и Рутковскаго. 54 II 1. Химическое изслѣдованіе перекопской сѣрной воды. Е. Гордѣнко. 55 I 1. Турелискія въ Забайкальскомъ краѣ. Стеффенса. 55 II 1. Описаніе Чоеракскихъ грязей. Крейцера и Дубицкаго. 56 II 1. Описаніе Аббаст-Туманскихъ минеральныхъ источниковъ (въ Ахалцхскомъ уѣздѣ Кутаисской губерніи). П. Верзейна. 57 II 1. Химическое разложеніе грязи Чокракскаго Озера. Юс. Дубицкаго. 57 II 36. Аренбургскія морскія купанья и минеральныя грязи. А. Кашина. 59 I 1. Описаніе славянскихъ соляныхъ озеръ во врачебномъ отношеніи. Дубицкаго. 59 I 11. Химическое разложеніе воды соляныхъ озеръ: Староханычскаго, Грузскаго, Горькосоленаго и воды изъ сѣрнаго источника, находящихся въ землѣ войска Донскаго. Е. Гордѣнко. 60 I 1. Одесскія морскія купальни, минеральныя грязи и песчанныя ванны. Дубицкаго. 61 II 69. Накалакевскій углекислоселенный минеральный источникъ въ Мингрелии. Плещовскаго. 61 II 135. Рачинскіе углекисложелезные минеральные ключи. Плещовскаго. 61 II 139. Дѣйствіе ихъ на человѣческой организмъ. Грума. 62 I 12. Терекско-сувженской долины. Зинина. 62 I 1. Арасанскіе минеральные ключи близъ укрѣпленія Копальскаго (въ Киргизской степи). Залуговскаго. 63 II 23. Отчетъ о леченіи больныхъ ваннами изъ грязей чокракскаго солянаго озера, въ 1853 году. Зеневича. 64 II 115. Полное систематическое, практическое описаніе минеральныхъ водъ, лечебныхъ грязей и купаній въ Россійской Имперіи, съ прилежаніемъ краткаго описанія извѣстныхъ заграничныхъ водъ и патологій хроническихъ болѣзней. Грума. 66 I 1. Изслѣдованіе состава славянскихъ соляныхъ водъ и грязей. Проф. Гордѣнко. 68 I 1. Въ Грузіи. Креславскаго. 69 I 1. Кушійскія, близъ Або, употребленіе ихъ въ продолженіи лѣта 1856 г. Шванна. 69 I 16. Кавказскія. Дроздова. 76 IV 33. Въ Липширинге. 74 II 49. Химическое изслѣдованіе воды Нарзана. Германа. 69 I 16. Пятигорскія. 62 I 1. Россія въ естественно-историческомъ отношеніи. Эйхвальда. 77 I 1; 77 II, 171. От-

честь о леченіи Старо-Юртовскими минеральными водами въ теченіи курса 1852 года. Александровскаго. **62 I** 110. Въ Бормію, въ Верхней Италіи. **80 III** 158. Eger—Salzquelle, искусственная. **81 III** 86. Брониславская въ Трускавицахъ, въ Галиціи, анализъ ея. **83 III** 157. Слѣпцовскія и Михайловскія (на Кавказѣ, въ Терской области). М. Кедрова. **86 II** 1. Западной Сибіри. ф. Ризенкампа. **110 VI** 1. Друскеникскія, химическій составъ ихъ. Р. Пальма. **114 VI** 63. Кавказскія, нѣсколько данныхъ для изученія ихъ низшихъ водорослей. Л. Змѣева. **114 VI** 1. Пятигорья или собственно такъ называемыя Кавказскія минеральныя воды. Спдорова. **115 VI** 44 и 143. Сѣрныя Пятигорскія, наблюденія надъ ихъ дѣйствиємъ. Пашкевича. **124 VI** 1. Военнаго госпиталя въ Амеллпленейфъ, причины пониженія содержанія сѣрводорода въ нихъ и способы его исправленія. **133 VII** 109. Эссендукская № 17 при леченіи каменной болѣзни. Львова. **134 III** 1. Дѣйствіе Эссендукскихъ минеральныхъ водъ на организмъ. Проф. Кремьянскаго. **116 VI** 13. Морская, какъ лекарство. **117 X** 86. Сѣрныя, вліяніе ихъ на сифилисъ. **127 III** 259. Леченіе ими военныхъ въ Италіи. **129 VII** 151. Кавказскія минеральныя въ техничскомъ отношеніи. Шмулевича. **131 VI** 1. Сѣрныя и желѣзныя, теплыя, діагностическое значеніе ихъ въ латентныхъ формахъ сифилиса. А. Ивановскаго. **142 III** 198 и 254. Минеральныя воды, грязи и морскія купанія. Л. Бертенсона и Н. Воронихина. **144 VIII** 1. Джалолабадь—Аюбскія. П. Бунина. **148 VII** 152. Закаспійскаго Края по линіи Чыкишляръ—Бами. Н. Бронникова. **148 VII** 236. Березовскія минеральныя. П. Бобина. **148 VIII** 48. Друскеникскія минеральныя, лечебный сезонъ съ 1 Мая по 1 Октября. **149 VIII** 204.

Водка. Царская, ванны изъ нея. А. Нелюбина. **13 III** 381. Приготовленіе ея изъ молока у казмыковъ. **84 III** 62. Какъ средство противъ рвоты беременныхъ. **97 X** 30. Вліяніе ея на температуру, пульсъ и дыханіе. **120 X** 92.

Водобоязнь, Листова и Марокетти. **1 III** 436. У коровы. **2 II** 283. Пузырьки подъ языкомъ при ней. **3 III** 423. Леченіе ея. **4 II** 273; **4 III** 427. Патологія ея. **18 I** 118. О водобоязни. **20 I** 30; **23 II** 455; **37 II** 240. Позднее ея развитіе. **24 II** 345. Замѣчанія о ней. В. Пеликана. **34 I** 71. Средство отъ нея. **43 III** 524. Отъ укушенія здоровою лошадыю. **44 II** 388. *Anagallis arvensis*, какъ средство противъ

укушенія бѣшеною собакою. **79 III 136.** Случай излеченія отъ нея. **62 II 96.** Случай, бывший въ лазаретѣ Финляндскаго баталіона № 3. Ольшевскаго. **63 I 25.** Два случая ея. Скаковскаго. **65 I 8.** Новое средство отъ нея. Козлова. **66 IV 18.** Излеченіе ея. **73 III 43.** Обѣ укушенія бѣшеными животными и о водобоязни. Щеніовскаго. **79 I 1.** Нѣсколько словъ о паровыхъ ваннахъ при ней. **105 X 12.** Хлораль при ней. **114 X 30.** Измѣненія въ мозгу. **121 X 91.** Позднее ея наступленіе и альбуминурія. **129 X 39.** Излеченіе кураре. **130 X 129.** Черезъ 295 дней отъ укуса. **131 X 117.** Лечение амиль-нитритомъ. **134 X 50.** Патогенезъ ея. **134 X 130.** Лечение нагрѣтымъ воздухомъ. **136 X 64.** Мнимая, цистицерки въ мозгу. **136 X 83.** Спусти 10 мѣсяцевъ послѣ укуса. **136 X 129.** Передаваемость ея кроликамъ. **138 X 103.** Прививаніе кроликамъ. **141 X 1.** Лечение ея новымъ алкалоидами. **142 X 27.** Къ ученію о заразительности при водобоязни. **143 VIII 22.** Къ казуистикѣ ея. В. Скрыльникова. **153 III 265.** Лечение ея по Пастеру. **160 V 69.** Лечение ея. **160 V 75.** Патологическая гистологія ея. **159 V 95.** Г. и собачье бѣшенство. **160 V 131.** См. бѣшенство.

Водолеченіе, **117 X 94** и **115.** Вліяніе на сосуды мозга. **122 X 97.** См. вода холодная.

Водородъ. Перекись его, количественное ея опредѣленіе. **106 VI 13.** Перекись, матеріалы для рѣшенія вопроса о вліяніи ея на животный организмъ и нѣсколько словъ объ озонѣ и кислородѣ. Полянскаго. **131 VI 49.** Употребленіе перикиси его въ терапіи. **147 X 206.** То же. Яковлева. **174 I 177** и **321.** Перекись его, какъ противоядіе при отравленіи синильной кислотой. **175 I 23.** Перекись его, какъ терапевтическій и діагностическій агентъ. **175 I 25.**

Водоросли низшія, нѣсколько данныхъ для изученія ихъ въ Кавказскихъ минеральныхъ водахъ. Л. Змѣева. **114 VI 1.**

Водоснабженіе. Войскъ. Окрасинскаго. **121 VII 135.** Ueber die Entwässerung der Städte, über Werth oder Unwerth der Wasserklosette, über deren angebliche Folgen, v. G. Varentrapp. **107 VIII 1.**

Водянка. Pilulae antihydricae. **3 I 131.** Средство отъ нея. **3 III 427.** Digitalis въ соединеніи cum extracto lactucae virosae при ней и трепетаніяхъ сердца. **7 I 119.** Decoctum digitalis in hydrope. **23 III 716.** Послѣ скарлатины. Л. Негу-

мовича. **9 III 393.** Лечение ея большими приемами селитры. Лалая. **11 II 282.** Тоже. П. Чаруковского. **13 I 85.** Свойство и лечение ея. **41 III 485 и 488.** Отношение повсеместной водянки къ туберкулезной чахоткѣ. **49 II 332.** Лечение подкожной и брюшной водянки посредствомъ выпусканія воды чрезъ отверстия, сдѣланныя въ кожѣ. **51 II 33.** *Traité des hydrophisies et des kystes ou des collections séreuses et mixtes dans les cavités closes naturelles et accidentelles,* p. Abeille. **62 I 14.** Излечение *hydro-pneumothoracis*. **64 I 11.** Образование *pneumothoracis* во время всасыванія плеврального экссудата. **64 I 16.** Три случая излечения ея рвотнымъ камнемъ. Любимова. **71 I 5.** Отношеніе ея къ скарлатинѣ. **75 IV 39.** Танинъ противъ подкожной водянки при брайтовой болѣзни. **76 II 70.** Новое средство для леченія ея. **96 X 62.** Брайтова, леченіе ея молокомъ. **96 X 61.** Лечение молокомъ. **116 X 71.** Проколь, выздоровленіе. **123 X 56.** Къ ученію о шхъ. **128 X 62.** Послѣ скарлатины, леченіе шлокарпиномъ. **130 X 118.** Лечение тараганамъ. **133 X 36.** Скарлатинная, расширеніе сердца при ней. **137 X 108.** Лечение ея проносными средствами. **147 X 81.** Лечение ея. **169 I 30.** Лечение ея при циррозѣ печени. **157 V 68.**

Водянка брюшная. **118 X 94; 123 X 133.** Лечение ея стягиваніемъ живота. **19 III 419.** Лечение ея молокомъ. **20 III 468.** Излечение ея чрезъ произвольно оторывшуюся рану въ животѣ. Шпидлера. **33 I 136.** Новый способъ употребленія при ней морскаго лука (*Scilla maritima*). Гомлицкаго. **64 II 75.** Излеченная посредствомъ впрыскиванія іода. **76 IV 121.** Пятикратное выпущеніе жидкости и относительно благополучный исходъ. Ф. Яспискаго. **79 I 9.** Излеченная дренажемъ. **122 X 15.** Лечение ея большими дозами кремортартара. **177 I 295.** При циррозѣ и сифилисѣ печени, леченіе ея. **177 I 265.**

Водянка головная. Острая и хроническая. **6 I 10; 6 II 148.** Излечение ея проколомъ. **19 III 430.** Лечение ея. **24 II 346.**

Водянка грудная. Распознаваніе и леченіе ея. **38 II 249.** Лечение ея и накопленія гноя въ груди и пр. Шкоды. **43 I 108.** Новый способъ прободенія груди. **43 II 343.** То же. **45 II 239.** Накопленіе воды и гноя въ груди. **47 I 158.** Прободеніе груди при эмфематѣ. **48 II 345.**

Водянка мозга. Хроническая, проколь и высасываніе помощью шприцевки Брезгена при ней. **115 X 22.** Головного.

117 X 49. Хроническая, внутренняя, къ патологія ея. Василевскаго. **126 II 255.** Излеченная электричествомъ. **125 X 27.** Отекъ мозга. **28 III 130.** Пробыть черепа. **144 X 106.**

Водянка почки, нефрэктомія. **138 X 97.**

Водянки сердечныя, лимоннокислый кофеинъ при нихъ. **135 X 84.**

Водянка суставовъ, **10 I 52; 10 II и III 151.** Рвотная соль при ней. **33 I 144.** Иодныя впрыскиванія при ней. **40 II 293.** Адскій камень противъ нихъ. **40 III 439.** Лечение проколомъ. **117 X 69.** Лечение горячимъ пескомъ. **120 X 95.** Перемежающаяся. **141 X 121.**

Водянка слизистыхъ сумокъ. **46 I 150.** Лежащей между перонною внутреннею и полуперепончатою мышцами и сумочною связкою колѣна. В. Грубера. **50 II 1.** Гидромы или серозное выпотѣніе въ синовиальныя сумки. Заблоцкаго. **64 II 31.** Серозное выпотѣніе въ синовиальныхъ влагалищахъ сухожилій. Рабинина. **76 I 5.** Хроническая, сухожильныхъ влагалищъ и такъ называемыхъ ганглій, лечение ея. **115 X 132.**

Водянка яичекъ. Лечение ея лигатурою. **17 II 220.** Распознаваніе ея. **20 III 465.** Виды ея и лечение. **30 III 457.** Лечение иодными впрыскиваніями. **31 II 340.** Острая. **36 II 284.** Впрыскиванія при ней холодной воды. А. Тульмина. **37 I 124.** Иодная тинктура при ней. **39 II 277.** Отваръ дубовой коры противъ нея. **41 II 353.** Способъ Рикора операціи надъ нею. **43 I 167.** Лечение ея спиртными примочками. **47 II 420.** У дѣтей, ея виды и лечение. **47 III 611.** Рикоровы операціи надъ hydrocele и varicocele. **48 II 354.** Водянка мошонки, радикальное излеченіе ея иодными впрыскиваніями. **64 I 10.** Иглоукальваніе при ней. Сяковскаго. **67 I 6.** Лѣваго, излеченная внутреннимъ употребленіемъ иодной тинктуры. **63 II 88.** Новорожденныхъ. Лингарта. **71 II 76.** Влагалищной оболочки яича съ содержаніемъ сѣменныхъ нитей. **89 II 168.** Лечение ея впрыскиваніемъ фенола. **172 I 319.** Простая, лечение ея. **176 I 242.** Оперативное лечение ея инцизіей и экцизіей. **178 I 15.**

Возбудимость. Чувствительныхъ нервовъ у новорожденныхъ. **138 X 72.** Электрическая корковыхъ центровъ при анестезіи. **140 X 88.** Корки большихъ полушарій подъ вліяніемъ различныхъ средствъ. **144 X 129.**

Возбуждающія (средства). Соль аммонія и камфора. **152 V 135.** Вліяніе ихъ на дѣятельность сердца. **171 I 124.**

Возбужденіе. Передача его въ нормальныхъ и растянутыхъ нервахъ. **133 X 39.** Сердечной дѣятельности пуговкой Корригана. **140 X 133.** Периферическое, болѣзненное замедляетъ движенія сердца. **153 X 1.**

Воздухъ. Порча его на корабляхъ. **17 I 120.** Вліяніе его на здоровыхъ и больныхъ. **20 II 221.** Вліяніе грибовъ на его чистоту. **27 I 142.** Очищеніе его въ госпиталяхъ. **29 III 502.** Прониканіе его въ вены. **31 III 493.** Морской, польза его. **34 III 456.** Атмосферный, вліяніе его на болѣзни. **35 II 294.** Порча его, какъ причина болѣзни. **35 III 446.** Вдуваніе его при обмрапаніи. **35 III 459.** Городской и деревенскій, различіе между ними. **43 II 353.** Вліяніе его п тѣснаго движенія на тѣлосложеніе. **46 II 339.** Очищеніе его въ анатомическихъ театрахъ. **47 I 171.** Общія понятія о провѣтриваніи и возобновленіе воздуха. **47 III 648.** Испорченный, жидкость д-ра Барнета для поправленія его. **50 I 34.** Освѣженіе его въ публичныхъ зданіяхъ вообще и въ госпиталяхъ въ особенности. **51 II 1.** Примѣненіе провѣтриванія къ военной гигиенѣ. **54 II 1; 55 I 1.** Вдуваніе его изъ рта въ ротъ для уничтоженія опасныхъ дѣйствій хлороформа. **55 I 23.** Атмосферный, присутствіе въ немъ іода и амміака. **58 I 47 и 49.** Отопленіе и провѣтриваніе госпиталей. Бессера. **70 II 111.** Различныя способы отапливанія и провѣтриванія, употребляемые въ публичныхъ зданіяхъ, преимущественно въ госпиталяхъ и на судахъ. Виреніуса. **75 III 45.** Въ химико-физиологическомъ отношеніи. **67 II 1.** Нѣкоторыя дѣйствія перемѣнъ атмосфернаго давленія. Познанскаго. **70 I 52.** Вентиляціонный аппаратъ фонъ-Геке. **71 III 55.** Отсутствіе въ немъ іода. **78 III 158.** Польза введенія въ употребленіе въ госпиталяхъ, для его очищенія въ палатахъ, Лабарраковой жидкости. **82 I 1.** Способъ опредѣленія въ немъ углекислоты. **84 III 91.** Содержаніе въ немъ іода. **99 VI 39.** Больничный, составъ его. Ад. Селлина. **115 VII 1.** Air and rain. The beginnings of a chemical climatology by R. Smith. **115 VIII 35.** Поднятіе вдавленной черепной кости посредствомъ разрѣжаемаго воздуха. **115 X 136.** Корабельный. **116 X 127.** Чистый при коклюшѣ. **117 X 50.** Объемъ его, пухлый для здоровыхъ помѣщеній. **118 X 40.** Нѣкоторыхъ жилыхъ помѣщеній въ С. Петербургѣ и Красносельскомъ лагерѣ, количественное опредѣленіе въ немъ углекислоты. Толвинскаго. **120 VII 109.** Вдуваніе его при непроходимости кишекъ. **121 X 102.**

Озонъ въ немъ. **121 X 120**. Насыщеніе лекарственными пара-
рами. **122 X 44**. Количество его необходимое для здоровой
жизни. **123 X 1**. Нечистый, производить сапъ. **123 X 170**.
Почвенный, его попаданіе въ жилища. **124 X 185**. Вхожде-
ніе его въ вены. **126 X 2**. Изслѣдованіе его чистоты свѣто-
вымъ лучемъ. **126 X 31**. Морской, для бѣдныхъ дѣтей. **126**
X 124. Городской, вліяніе его на здоровье. **128 X 111**. Въ
сточныхъ каналахъ. **129 X 177**. Содержаніе въ немъ кисло-
рода. **129 X 179**. Холодный и горячій, вліяніе на легкія.
130 X 39. Введеніе его въ артеріи и вены. **132 X 88**. Вду-
ваніе въ кншку для распознаванія. **132 X 175**. Вдуваніе въ
кѣлѣчатку для облегченія операцій. **132 X 5**. Въ артеріяхъ.
132 X 129. Условія его порчи въ жилищахъ. **132 X 95**.
Почвенный, угольная кислота въ немъ. П. Смоленскаго. **133**
VII 65. Въ школахъ. **139 X 165**. Госпиталей и улицъ Па-
рижа. **144 X 46**. Холодный, вдыханіе его при брюшномъ тифѣ.
А. Соколова. **152 X 19** и **203**; **153 III 1**, **51** и **187**. На-
грѣтый при гидрофобіи. **136 X 64**. Озонированный, вліяніе
его. **136 X 179**. Переполненный парами керосина, дѣйстви-
е его. **156 V 74**. Морской, изслѣдованіе его на бактеріи. **163 V**
21. Подвальный, изслѣдованіе его. **166 V 115**. Горячій при
леченіи легочной и гортанной чахотки. **168 V 80**. Бактеріоло-
гическое изслѣдованіе его въ палатахъ Тобольскаго военнаго
лазарета. Н. Оссовскаго. **171 III 201**. Какъ переносчикъ брю-
шнаго тифа. **174 III 244**. Горный, примѣръ его благопріятнаго
вліянія. **177 III 216**.

Воздухъ сжатый. *Zur Theorie der Lebenserscheinungen in comprimierter Luft, v. Elsässer.* **101 VIII 1**. Матеріалы къ
ученію о дѣйствиіи его на организмъ человѣка. Смирнова. **105**
III 1. Лечение имъ городского худосочія. **114 X 29**. При
болѣзняхъ сердца и легкихъ. **122 X 54**. Къ ученію о его
дѣйствиіи на организмъ человѣка. Качановскаго. **123 III 193** и
247. Вліяніе его вдыханій на сердце и сосуды. **128 X 84**.
При болѣзняхъ съ уменьшеннымъ окисленіемъ. **130 X 63**.
При легочной чахоткѣ. **130 X 120**. Вліяніе его на кровяное
давленіе. **131 X 3**. При сентикэмпи. **135 X 85**. Матеріалы къ
ученію о дѣйствиіи его на легочныя болѣзни. К. Соколова. **142**
III 77, **165**, **301** и **407**. Дѣйствиіе его на дыханіе у боль-
ныхъ и здоровыхъ. Н. Сухорескаго. **152 III 65** и **129**. Раз-
рѣженный и сгущенный, дѣйствиіе его на организмъ человѣка

и примѣненіе скатаго воздуха къ леченію болѣзней. А. Католинскаго. 83 II 122 и 279. Скатыи и разрѣженныи. 132 X 41. Разрѣженный и стущенный, для леченія. 120 X 1: 124 X 94.

Воздухъ разрѣженный. При асфлексіи. 127 X 53. При недостаточности аорты. 130 X 162.

Возраженіе. Д-ру Рейху. А. Ходина. 138 VIII 1. Д-ру Ходину. А. Рейха. 138 VIII 51. На критическую статью г. Триема въ февральской книжкѣ В. М. Ж. за 1881 г. Славянскаго, Быстрова, Бѣльцова, Доброславина, Лукьянова и Стольникова. 141 VIII 19. На «нѣсколько замѣчаній М. Попова». Маг. Дрыгина. 145 VIII 19. На статью д-ра Порчицкаго: «Къ вопросу о всасываніи хлорина». Маг. Дрыгина. 145 VIII 38.

Возрасть. Родителей. вліяніе его на опредѣленіе пола дѣтей. 13 I 142. Старческий. переломы при немъ. 136 X 170. Замѣчательно старый. 140 X 6. Вліяніе его на объемъ сердца и сосудовъ. 140 X 72. Вліяніе его на роды у перворождающихъ. 151 X 132. Возрастные болѣзни. 159 V 51.

Возрожденіе. Костей. 96 X 17. Мышцы при травматизмѣ. А. Забѣлина. 107 II 129. Нервовъ. 116 X 12. Боснаго мозга въ грубчатыхъ костяхъ. 149 X 58.

Возстановленіе. Благородныхъ металловъ живою протоплазмой. 141 X 170. Офтальмическое и старческий упадокъ. 162 V 26.

Волненіе душевное, вызвало *rigorism haemorrhagicum*. 153 X 164.

Волокнища. Э. Флике. 101 II 1. Причина ея свертыванія. А. Шмидта. 86 I 177; 89 II 34; 90 II 64, 164, 291 и 429; 91 II 33.

Волокна. Нервныя, въ спинномъ мозгу, о восстановленіи ихъ послѣ разрушенія. 115 X 70. Упругія, оброста ихъ зоопномъ. 129 X 9. Упругія, въ мокротѣ чахоточныхъ. 131 X 140 и 149.

Волосатикъ (*filaria medinensis*). 24 II 359.

Волосы. На слизистой плевѣ кишекъ лошадей. 31 III 502. Исслѣдованія о химическомъ составѣ зоопы ихъ. 77 IV 156. Составъ средства, служащаго для ихъ окрашиванія. 78 III 177. Составъ для окрашиванія ихъ въ темный цвѣтъ. 80 III 112. Отношеніе ихъ къ зубамъ. 121 X 26. Ковские, для дренажа. 131 X 62. Физическія свойства. 134 X 124. Выпаденіе послѣ испуга. 136 X 37. Измѣнили свой цвѣтъ подъ

вліянієм пліокарпіна. **143 X 47.** Уходъ за ними. **147 X 156.** Остриганіе ихъ вредно. **147 X 158.** Внезапное измѣненіе цвѣта ихъ. **148 X 1.** Периодическое измѣненіе цвѣта ихъ. **149 X 94.** Лечение случаевъ ихъ выпаденія. **164 V 163.** Периодическое измѣненіе ихъ у одного эпилептика. **153 X 49.**

Волчанка (*Lupus*). Лечение ея. **14 I 147.** Къ ученію о ней. **118 X 53; 162 V 148 п 153.** Къ ученію о развитіи и леченіи ея. А. Флейшера. **124 III 1.** Non exendes, лечение его патріинымъ алкоолятомъ. **142 X 47.** Erythematosis, къ гистологіи его. М. Левитуса. **146 II 208 п 451.** Vulgaris, къ вопросу о леченіи его. **143 VIII 15.** Горла. **160 V 11.** Лечение лупозныхъ больныхъ по способу проф. Р. Коха. **169 I 164.** Erythematosis, лечение фосфоромъ. **177 I 304.**

Вольтметръ, **118 X 5.**

Воля. Роль ея въ душевныхъ болѣзняхъ. **122 X 9.** Съ метафизической, физиологической и патологической стороны. Генри Маудслей. **151 VIII 265.**

Вооруженіе и одежда нѣмецкаго войска и его санитарнаго персонала. **133 VII 212.**

Воровство при общемъ параличѣ. **120 X 136; 125 X 7.**

Воръ ованпистъ. **132 X 206.**

Воскъ. Желтый, для заживанія язвъ. Бѣлинскаго. **23 III 473.** Китайскій (*pela*) и китайскій растительный жиръ, такъ называемый *graisse de Sullingia*. Марциуса. **63 I 17.** Испытаніе доброты и чистоты его. **77 II 93.** Земляной (*Ozokerit*). **106 VI 28.**

Воспаленіе. Острое, произведеніе его. **5 II 231.** Пасочной, нервной и кровеносной системъ. **20 II 204.** Большихъ сосудовъ и позвоночнаго столба. **20 III 441.** Последствія воспалительныхъ болѣзней. **25 I 50.** Брюшныя, замѣчанія о распознаваніи ихъ. **38 II 274.** Свертываемость крови въ воспалительныхъ болѣзняхъ. **46 II 358.** Паренхиматозное вообще. Р. Вирхова. **60 I 57.** Рожистое разлитое, лечение его. **69 I 53.** В. и нагноеніе. **101 X 1.** Новый рядъ изслѣдованій по целлюлярно-эмигративной теоріи его. Я. Кремьнскаго. **103 II 57.** Зависимость его отъ бактерій. **119 X 57.** Къ вопросу объ участіи протоплазматическихъ элементовъ тканей при немъ. Афанасьева. **123 II 51.** Напряженіе углекислоты въ тканяхъ. **129 X 25.** Ускоренное движеніе и большая густота лимфы. **129 X 16.** Лечение обезкровливаніемъ. **131 X 28.** Неблаго-

пріятно для прозростанія заразительныхъ *leptothrix*. 135 X 52. Возбудителя его. 143 X 9. Продуктивные воспалительные процессы. ихъ отношеніе къ язвенному въ желудкѣ. Викторовскаго. 144 III 200. Рожистое, зависить отъ микрококковъ. 145 X 5. Рожистое, быстрое устраненіе его смазываніемъ бѣлой свинцовой краской. 146 X 118. Рожистое, этиология его. 146 X 138. Флегмозное и нѣкоторыя другія, измѣненіе жировой ткани при нихъ. II. Скилфасовскаго. 151 II 103, 156 и 223. Рожистое, лечение его іодоформомъ. 150 X 16. Термо-электрическое изслѣдованіе воспалительныхъ фокусовъ. 156 I 47. Рожистое, лечение его пиллокарпиномъ. 159 V 139. Рожистое, известковая мазь при немъ. 161 V 21. Рожистое, цѣлебное вліяніе его на опухоли. 163 V 119. Рожистое, лечение его. 172 I 260; 178 I 178.

Воспитаніе. Взрослаго мозга. 136 X 80. Физическое, и площадки для игры. 162 V 74. De Gauguerrissement des armées, p. V. de Vaureal. 109 VIII 65.

Воспомнаніе. Изъ Шлезвигъ-Гольштейна. Военныя впечатлѣнія. 90 VI 88. Erinnerungen aus dem preussischen Kriegslazarethleben von 1866, v. Schauenburg. 109 VIII 79. Военнаго медика о санитарномъ отрядѣ крымской арміи. Ульрихсона. 127 VII 199. Feldärztliche Erinnerungen aus dem Türkisch-Serbischen Kriege 1876—77 von Dr. Spengel. 130 VIII 9. Въ госпиталяхъ и на перевязочныхъ пунктахъ во время турецкой войны. Проф. Н. Скилфасовскаго. 132 III 141. Обь организаціи русскихъ полевыхъ лазаретовъ, полевыхъ врачей, вспомогательномъ санитарномъ персоналѣ и эвакуаціи въ Европѣ въ русско-турецкую войну. 132 VII 104. О санитарной помощи въ Турціи въ войну 1877 года. 132 VII 107. См. наблюденіе.

Воспріятіе цвѣтовое. 151 X 128.

Вошь. Уничтоженіе ихъ. 132 X 230.

Войлокъ. Вредное вліяніе войлочныхъ фабрикъ. 132 X 183.

Война. Медицинскія замѣтки о крымской войнѣ. Райскаго. 67 II 41. Военно-медицинскіе и хирургическіе матеріалы, собранные во время войны Сѣверо-Американскихъ Штатовъ съ Южными. 113 III 22 и 175; 115 III 52; 116 III 151. Нѣмецко-французская 1870—71 г., военно-хирургическія наблюденія. 117 VIII 35. Турецко-сербско-черногорская 1876 г., санитарная часть. Фрелиха. 129 VII 65 и 113. Нѣсколько за-

мѣчаній о ней. 130 VII 228. Обь отношеніи добровольной помощи къ правительственной военно-санитарной администраціи во время войны. 131 VII 222. Египетская кампанія 1882 г. Штейнберга. 153 VII 137. См. воспоминаніе и наблюденіе.

Впечатлительность тифзовъ къ звукамъ и къ свѣту. 143 X 153.

Впрыскиваніе, 168 V 79. Лекарствъ въ вены. 2 III 251; 4 I 98. Солей въ вены при холерѣ. 30 II 308. Полуторохлористаго желѣза при леченіи варикозныхъ венъ. 108 X 10. Хлорала въ вены. 115 X 75. Стрихнинъ въ нѣкоторыхъ формахъ амблѳіи. 115 X 80. Охлаждающія при лихорадкѣ. 116 X 148. Паренхиматозныя въ опухоляхъ. 116 X 11. Сулемы. 117 X 7. Молока въ вены. 134 X 188; 135 X 167. Въ сосуды. 134 X 100. Воды теплою при родахъ. 135 X 92. Внутривенныя повареной соли при анеміи. 154 X 52. Дрожжей. 158 V 8. Интерстиціальное тинктуры іода для леченія паренхиматознаго и фибринознаго зоба. 161 V 25. Омертвѣнія послѣ нихъ. 168 V 79. Воздуха, успѣшное леченіе имъ интусусцепціи. 169 I 57. По способу Брунса. терапевтическое значеніе ихъ. Аристова. 171 I 401. Фенола для леченія водянки яичка. 172 I 319. Субконъюнктивальное сулемы при терапіи глазныхъ болѣзней. Даріе. 172 I 481.

Впрыскиваніе подкожное, 84 VI 33; С. Амброва. 91 VI 75; 92 VI 56; 99 X 16; 117 X 7; А. Пашкевича. 148 III 1; 157 V 126. Die subcutanen Injectionen der Arzneimittel, v. Erlenmeyer. 96 VIII 20. Хлорина въ перемежающихся лихорадкахъ. Ф. Фейгина. 99 III 1. То же. 110 X 24. Леченіе ими малокровія и сифилиса. Ахшарумова. 99 III 237. Растворы сѣрнокислаго и двусѣрнокислаго хлорина при леченіи лихорадокъ. Милларде. 100 III 153. Металлической ртути. 110 X 7. Сулемы при леченіи сифилиса. 110 X 19. Живой ртути. результаты опытовъ леченія сифилиса. 111 X 27. Раствора сулемы при леченіи общаго сифилиса. Гейдемана. 112 III 85. Приготовленіе растворовъ для нихъ. 114 X 24. Эрготина при кровотеченіяхъ, употребленіе и дѣйствіе ихъ. 115 X 76. При леченіи оспы. 115 X 18. Сулемы при сифилисѣ. Быкова. 124 III 170. Кураре. 134 X 164. Поврежденіе поверхностнаго нерва при немъ. 153 X 197. Жидкостей въ трахею. 157 V 46. Холодной воды при невралгіяхъ сѣдалищнаго нерва. 158

V 97. Нитроглицерина при упадкѣ сердечной дѣятельности. **163 V 162.** Вызвавшее tetanus. **163 V 156.** Стрихнинна при параличахъ. **165 V 171.** Карболовой кислоты по случаю рожистаго воспаления. **167 V 97.** Большихъ дозъ жидкаго масла. **171 II 3.** Гваякола и іодоформа при леченіи бугорчатки легкихъ и плевры. **172 I 250.** Крови. **175 I 295.** Вытяжекъ изъ различныхъ органовъ, примѣненіе ихъ съ терапевтическими цѣлями. **175 I 446.** Olei camphorati. **175 I 16.** Лечение **177 II 9.**

Врачѣ. Обязанности медицинскихъ студентовъ и молодыхъ врачей, рѣчь Ч. Броди. **44 I 51.** Китайскіе. **83 III 195.** Экспертъ, участіе его въ вопросахъ о преступленіи противъ нравственности. **85 III 1, 94 и 157.** Англійскіе, незавидное ихъ положеніе. **87 VI 167.** Военные, положеніе ихъ въ Турціи. **91 VI 239 и 129 X 187.** Военные, въ Англии, права и преимущества ихъ. **96 VII 19.** Die Bildung und Prüfung des Arztes, v. C. Eckhard. **109 VIII 53.** Правила приличія для нихъ. **124 X 84.** Предъ судомъ. **120 X 46.** Берлинскіе, бытъ ихъ. **131 X 25.** Къ характеристикѣ ихъ быта. **131 X 54.** Военные, какъ предотвратить возможный недостатокъ ихъ въ Австріи на случай возникновенія войны. **132 VII 173.** О статистикѣ налчнаго состава и убыли ихъ въ большихъ войскахъ. **132 VII 206.** Военные, саксонскіе, XII армейскаго корпуса, медицинскій курсъ для усовершенствованія ихъ, въ зимнемъ полугодіи 1877—78 гг. **133 VII 208.** Развѣтіе головы у нихъ. **132 X 188.** Писатели русскіе. Перфильева. **156 IV 1.** Практикующій, обязанности его. **168 V 349 и 427.**

Вращеніе лѣвой рукой органчика въ центробѣжномъ направленіи. **143 X 76.**

Всасываніе. Кожею, современное состояніе этого вопроса. А. Шварца. **93 III 79 и 167.** Лекарственныхъ веществъ чрезъ кожу. **99 X 17.** Кожею водныхъ растворовъ нѣкоторыхъ изъ медицинскихъ средствъ. Волкенштейна. **127 III 101 и 191.** Къ вопросу о немъ. Тумаса. **134 II 1.** Всасывающая способность нормальной человѣческой кожи. **149 X 35.** Въ желудкѣ домашнихъ животныхъ, опыты. Ф. Фишера. **94 V 23.** Въ полости рта. **119 X 1.** Въ толстой кишкѣ. **119 X 44.** Beobachtungen über die Resorptionswege in der Schleimhaut des Dünndarms, v. Erdmann. **110 VIII 22.** Лекарственныхъ веществъ въ прямой кишкѣ. **145 X 58.** На слизистой оболочкѣ желудка. **145 X 12.** Бѣлковъ при желтухѣ. **146 X 35.** Питательныхъ клистировъ. **147 X 21.**

Жиры. **136 X** 93 и 97. Вс., образование и отложение жировъ въ животномъ тѣлѣ. **149 X** 146. Относительное, среднихъ солей въ человѣческомъ желудкѣ. **150 X** 19. Газовъ кишечнымъ каналомъ подъ вліяніемъ *carminativa*. **159 V** 91. Лекарственныхъ веществъ слизистой оболочкой легкихъ **101 X** 5. Серебра черезъ слизистую оболочку. **120 X** 127. Изъ влагалища. **126 X** 174. Слизистой оболочкой мочевого пузыря и уретры. Богдановскаго. **124 III** 61. Слизистой оболочкой мочевого пузыря. **161 V** 30. Изъ желчныхъ путей. **136 X** 8.

Вскрытіе. Судебно-медицинскія, произведенныя при судебно-медицинской кафедрѣ Медико-Хирургической Академіи. Я. Чистовича. **83 III** 1. Сосцевиднаго отростка. **117 X** 128. Въ случаѣ атетоза. **135 X** 92. И дренированіе парывовъ въ головномъ мозгу. **153 X** 178. Брюшины у дѣтей. **151 X** 108. Живота при остромъ перитонитѣ. **155 X** 15. Брюшной полости. **162 V** 190. И дренажъ подпавшей нагноенію селезенки. **162 V** 175. Оперативное, позвоночнаго канала при спондилитическихъ параличахъ. **170 I** 330.

Вывихъ. Замѣчанія о нихъ. X. Саломона. **10 II** и **III** 181. Застарѣлый, его вправленіе. **16 I** 149. Лечение ихъ. X. Саломона. **26 I** 4. Статистика ихъ. **39 III** 429. Выпрямленіе ихъ. **41 II** 349. Die complicirten Luxationen, v. Schinzinger. **72 III** 11. Самопроизвольные. **98 X** 13. Случай излеченія полудуннаго хряща при немъ. **174 I** 132. Плеча. **6 I** 128; **20 I** 3. Плеча, вправленіе съ послѣдовательнымъ развитіемъ аневризмы, излеченіе лигатурой *art. subclaviae*. **156 V** 25. Застарѣлый плеча, отрывъ предплечія при вправленіи. **91 VI** 245. Бедра, признакъ. **29 I** 126. Бедра, вправленный чрезъ 42 дня. **39 III** 444. Quelques considérations sur un cas particulier de luxation coxofémorale ileo-pectinée externe, par Cordier. **111 VIII** 5. Произвольный, тазобедреннаго сустава. **151 X** 186. Шейныхъ позвонковъ, излеченіе. **37 III** 441. Неполный боковой шейныхъ позвонковъ. **98 X** 15. Позвонковъ. **156 V** 17. Четвертаго шейнаго позвонка. **118 X** 150. Лучевой кости, вправленіе у дѣтей. **41 I** 138. Верхняго конца лучевой кости у дѣтей. **43 II** 350. Тыльный большого пальца въ пястно-суставномъ его сочлененіи. А. Холмскаго. **59 II** 195. Пальцевъ, свѣжіе и невправимые, хирургическое лечение. **157 V** 31. Нижней челюсти, осложнившій случай холеры. **80 VI** 32. Таранной кости кнаружи. **105 X** 34.

Выворотъ матки, хроническій. А. Комина. **95 III** 31 и 134.

Выдергиваніе. Зуба причинило смерть. 144 X 49. Перваго кореннаго зуба. 163 V 155.

Выдыханіе продолженное, значеніе его въ связи съ другими признаками. 123 X 152.

Выдѣленіе при катаlepsii. 139 X 100.

Выкидышъ. Опій для предотвращенія его. 25 III 559. Расположеніе къ нему. 26 III 533. Привычный 97 X 30. Искусственный, вслѣдствіе неукротимой рвоты. Гинсбургъ. 116 III 195. Предупрежденіе его хлораломъ. 119 X 42. Столбнякъ послѣ него. 120 X 148. Вырыскиваніе горячей воды. 136 X 78.

Вылущеніе. Бедря изъ верхняго его сустава, новый способъ. Вальтера. 6 I 43. Бедря. 17 I 70. Бедря съ исходомъ въ выздоровленіе. Семашко 75 IV 585. Стопы, костнопластическое удлинненіе костей голени при немъ. Пирогова 63 II 83. Голени въ колышномъ суставѣ. Мазановскаго. 75 I 91. Большой опухоли въ правой ягодичной сторонѣ. Михайлова. 79 I 84. Жировой опухоли, занимавшей нижнюю часть лица и шею. Докурно. 70 II 26. Заушной железы. Берковскаго. 76 I 7. Первой суставной кости большого пальца ноги вслѣдствіе хрящеватаго нароста на немъ. 81 VI 10. Большихъ членовъ, два случая. 107 X 1. Плеча, при неблагоприятныхъ условіяхъ. 107 X 11. Тазобедреннаго сустава. 120 X 80. Изъ тазобедреннаго сочлененія по причинѣ органическихъ страданій. Пеликана—младшаго. 117 III 24. Бедря безъ потери крови, новый способъ. 176 I 145. Подкожное, дермоидныхъ опухолей бровей. 160 V 32. Сложной кисты лѣваго яичника. Э. Икавитца. 92 II 28. Маточныхъ мѣомъ. 163 V 154. Глаза. 120 X 115. Сморщеннаго глазнаго яблока повело къ смертельному менингиту. 151 X 87.

Выносливость новорожденнаго къ опіатамъ. 134 X 103.

Выпаденіе. Прямой кишки у дѣтей, леченіе его подкожнымъ впрыскиваніемъ стрихнина. 83 VI 110. Прямой кишки, леченіе его индуктивнымъ токомъ. Е. Павлова. 121 III 163. Полное прямой кишки, операція при немъ. 172 I 181. Прямой кишки, леченіе его посредствомъ опцемленія и каутеризаціи. 177 I 221. Прирожденное слизистой оболочки желудка чрезъ пупковое кольцо. 146 X 65. Матки вслѣдствіе яичниковой опухоли. 148 X 97. Зубовъ при *tabes dorsalis*. 162 V 138.

Выполаскиваніе желудка, польза его. 157 V 63.

Выпотъ. Фибринные. **96 X 21**. Плевритическіе, направленіе ихъ верхней границы. **121 X 13**. Организованные, исchezаютъ подъ вліяніемъ постоянного тока. **142 X 137**. Плевритическій, всасываніе его. **149 X 1**. Содержаніе бѣлка въ нихъ колеблется. **149 X 7**. Сывороточные въ плевру, леченіе ихъ. **154 X 31**. Плевритическій, замѣтки о положеніи жидкости при немъ. **163 V 220**. Перикардіальный вслѣдъ за *angina pectoris*. **149 X 52**.

Выпрямитель позвоночника. **174 I 133**.

Выпущеніе жидкости послѣ операція прокола грудной стѣнки. Меца. **124 III 221**.

Выпячиванія грыжеобразныя слизистыхъ сумочекъ внѣ мѣста положенія ихъ. Проф. Грубера. **94 II 1**.

Вырожденіе отъ свинца. **116 X 102**.

Вырѣзываніе. Четырехъ дюймовъ изъ бедра и нисходящей вѣтви лонной кости. **115 X 83**. Камни изъ почки. **117 X 52**. Языка чрезъ подчелюстную область. Барсова **123 III 1**. Половины гортани съ надгортаникомъ. Шухова. **124 III 194**. Шанкра. **143 X 36**. Нерва при столбнякѣ. **144 X 63**. Почки вслѣдствіе піелита. **145 X 175**. Языка. **145 X 54**. Шанкра, какъ предохраняющее средство противъ сифилиса. **146 X 96**. Опухолей яичника и оставленіе самого яичника. **156 V 6**. Верхней челюсти въ 250 случаяхъ. **169 I 58**.

Высасываніе. Какъ способъ леченія. **116 X 9**. При задержаніи мочи. **121 X 16**. При цефалгематомахъ. **122 X 33**. Газа изъ кишекъ. **123 X 159**. При грыжахъ. **124 X 147**. Мѣста укуса змѣи опасно. **147 X 56**.

Выскабливаніе (выскребываніе). При болѣзняхъ кожи. **125 X 82**. Варикозныхъ язвъ. **126 X 28**. Поверхности матки, зачатіе послѣ него. **156 V 77**. Типичное, паховой складки. **177 I 136**.

Выслушиваніе. И постукиваніе груди у домашнихъ животныхъ. **80 IV 9** и **81 IV 1** и **59**. Пищепровода. **92 VI 139**. Percussion und Auscultation in diagnostischer Hinsicht, von C. Норре. **95 VIII 14**. Какъ основаніе для предсказанія пола во время нахожденія плода въ маткѣ. **115 X 32**. Артерій на головѣ. **118 X 80**. При камняхъ мочевого пузыря. **118 X 108**. Легкихъ. **118 X 153**. Внутривлагалищное. **120 X 113**. Пищеводныхъ шумовъ, измѣненіе ихъ при патологическихъ состояніяхъ. **151 X 49**. Ретростернальное, при болѣзняхъ сердца и аорты. **176 I 125**. См. Аускультация.

Высоты. Вліяніе ихъ на рахитизмъ. **134 X 119.** Для чахоточныхъ. **136 X 74.** Значительныя, вліяніе ихъ на сердечныя болѣзни. **157 V 160.** Гнойныя въ плейрѣ. **134 X 1.**

Выставка. Международная, Брюссельская 1876 г., военно-санитарная часть. Пельцера. **128 VII 39** и **118; 129 VII 1.** Обувя въ Бернѣ, лѣтомъ 1876 г. Гофманна. **128 VII 61.** Вѣнская всемірная 1873 г., замѣтки о санитарномъ отдѣлѣ. Оппенгейма. **122 VII 53.** Гигіеническая въ Варшавѣ 1887 г. Пр. Доброславина. **159 III 355.** Пятая международная Краснаго Креста. **175 IV 16.**

Выстрѣлъ водой. **132 X 114.**

Выступиваніе. Легкихъ, къ ученію о немъ. **127 X 69.** Костей. **131 X 71.**

Высыпь при дифтеритѣ. **150 X 90.**

Вытягиваніе (вытяженіе). Нерва при столбнякѣ. **134 X 111** и **135 X 155** и **156.** Нервовъ. Гена. **136 II 7.** Нервовъ обусловливаетъ трофическія разстройства. **141 X 16.** Нервовъ вообще. **144 X 157.** Нервовъ. **147 X 200** и **151 X 117** и **124.** Нервовъ, терапевтическое значеніе его. **174 I 439.** Съдашичнаго нерва при столбнякѣ. **137 X 110.** Съдашичнаго нерва, двукратное при невралгіи. **140 X 175.** Съдашичнаго нерва. **144 X 126.** Зрительнаго нерва. **144 X 100.** Подглазничнаго нерва. **144 X 143.** Тройничнаго нерва. **144 X 129.** Консервативное леченіе раненыхъ съ переломомъ бедра посредствомъ вытяженія. А. Когана. **136 VII 301** и **417; 137 VII 92.**

Вытяжка. Мясная Лпбиха. **93 VI 1.** *Castaneae vescae.* **116 X 143.** Изъ различныхъ органовъ, примѣненіе съ терапевтическими цѣлями подкожныхъ и внутривенныхъ впрыскиваній ихъ. Brown-Sequard и d'Arsonval. **175 I 446.**

Выхожденіе безцвѣтныхъ кровяныхъ шариковъ изъ сосудовъ. Коссовскаго. **112 II 252.**

Вѣко. Сросшіяся, операція надъ ними. **36 III 446.** Заворотъ ихъ внутрь, коллодій при леченіи его. **72 I 12.** Пякнее, образованіе его послѣ операціи рака. Докурно. **70 II 19.** Заворотъ, радикальное излеченіе его безъ кровавой операціи. **83 VI 111.** Заворотъ, новое леченіе. Н. Торопова. **96 III 234.** Новыя изслѣдованія касательно патологіи и терапіи болѣзней ихъ при trichiasis и distichiasis. П. Тамашева. **166 I 39.**

Вѣсъ. Капель различныхъ жидкостей. 77 II 106 и 84 III 120. И ростъ англійскаго солдата и сипаевъ. 92 VI 256. Тѣла при болѣзняхъ. 116 X 85. И ростъ тѣла конскриптовъ въ Бакаринъ. 92 VI 256. Новорожденныхъ. 118 X 80; 124 X 191 и 140 X 116. Дѣтей въ городаль и селаль. 124 X 192. Тѣла можетъ увеличиваться не смотря на лихорадку. 130 X 153. Объ окружности груди и вѣсъ тѣла во французской арміи. 129 VII 139. Исслѣдованія роста, окружности груди и вѣса тѣла, произведенныя надъ рекрутами 14-го линейнаго полка въ 1874, 1875 и 1876 гг. 130 VII 289. Головнаго мозга. 136 X 83. Ребенка въ теченіи 2 первыхъ лѣтъ. 136 X 11. Головнаго мозга у новорожденныхъ и 2-лѣтнихъ дѣтей. 137 X 58. Тѣла при долгомъ употребленіи ртути въ небольшихъ дозахъ. 141 X 30 и 32. Матеріалы къ исслѣдованію роста, вѣса, окружности груди и жизненной емкости легкихъ дѣтскаго и юношескаго возрастовъ. А. Дюка. 146 II 223 и 363. Паденіе его—признакъ эпилептическаго припадка. 148 X 131. Тѣла чахоточныхъ при іодоформномъ леченіи. 149 X 39. Дѣтей въ различныя времена года, средняя быстрота его роста. 157 V 184. Взаимное отношеніе роста, окружности груди и вѣса человѣческаго тѣла. А. Штегхава. 165 III 383 и 523. Нижнихъ члновъ, исслѣдованіе его. В. Милневскаго. 174 III 92. Удѣльный, новый способъ опредѣленія его. 66 II 43. Удѣльный, опредѣленіе мочевины по развѣсъ его. 129 X 139.

Вѣсы, какъ средство для изученія кровообращенія у человѣка. 151 X 180.

Вѣтви дыхательныя, различія въ анатомическомъ строеніи ихъ. 80 VI 27.

Вѣтеръ, вліяніе его на поглощеніе влаги. 142 X 130.

Валость пищевада обуславливаетъ диспенсию. 146 X 130.

Г.

Газообмѣнъ у лихорадзшихъ. 145 X 107.

Газъ. Животнаго организма, дальѣйшія приложенія къ ученію о нихъ. П. Сѣченова. 78 II 115. Исслѣдованія надъ ихъ обмѣномъ въ мышцахъ. Щелкова. 84 II 505. Крови травоядныхъ животныхъ. Щелкова. 85 II 553. Кислородный, удобный способъ его добыванія. 95 VI 4. Свободные, присут-

ствіе ихъ въ мотъ. 96 X 8. Кровп. 96 X 10: 115 X 33; 116 X 77. Кровп. Г. Гиршмана. 97 II 163. Строродный, вліаніе его на животный организмъ. 99 X 8. Кислородный п болотный. въ желудкѣ. 121 X 76. Добытый изъ гноекровопаго нарыва. анализъ его. 126 X 111. Составъ ихъ при рпеithothogax. 129 X 21. Ядовитые. развивающіеся при взрывахъ динамитомъ, отравленіе отъ вдыханія ихъ. 129 VII 43. Негодные для дыханія. къ ученію о нихъ. 130 X 95. Почвенные. 123 X 64. Почвенные. дезинфицированіе ихъ. 124 X 96. Вліаніе на глаза. 131 X 53. Изъ сточныхъ трубъ, отравленіе пшп. 134 X 167. Въ брюшной полости при брюшномъ тифѣ. 137 X 110. Свѣтлпый. экспериментальныя пслѣдованія по вопросу о распространеніи его въ почвѣ. Д. Велпчковскаго. 151 VII 11. 161 п 189. Свѣтлпый. движеніе его въ почвѣ въ направлепіи къ нагрѣтымъ жлымъ помѣщеніямъ. А. Судакова. 160 III 77. 185 п 299. Амміачные. разрушаютъ холерные зародышп. 163 V 156. Веселящій. какъ анестезирующее средство у родильницъ. 150 X 186.

Галланоль при psoriasis п экземѣ. 177 II 92.

Галлюцинація. Односторонняя. 124 X 158. Органа зрѣнія у психопатовъ, лишенныхъ зрительной способности. П. Ковалевскаго. 137 III 114.

Галушки, усвоеніе ихъ. 136 X 19.

Гальбанъ, настойка его въ болѣзняхъ глазъ. 4 I 145.

Гальванизація. При падучей болѣзпи. 116 X 124. При амблиопіи. 116 X 145. Противъ болей. 116 X 135. Дѣйствіе ея на мышцы. 117 X 57. Помѣреніе силы тока. 118 X 5. При зубной болп. 118 X 135. При сахарномъ мочеизнуреніи. 118 X 7: 143 X 190. Сочувственнаго нерва при Базедовой болѣзпи. 115 X 75. При родахъ. 119 X 50. При асфиксіи конечностей. 120 X 33. При афоніи. 120 X 54. При hydrocele. 126 X 192. При свищевомъ отравленіи. 128 X 42. Центральная. при paralysis agitans. 141 X 126. Мозга при астеніи. 146 X 123. Прямая. желудка. 150 X 111.

Гальванпзмъ. При фибропдахъ. 134 X 21. Гальваническіе опыты надъ трупомъ. 5 I 114. Для разрушенія мочевыхъ камней. 50 I 67. Дѣйствіе его на мочевые камни. 52 II 20. При леченіи паралича мочеваго пузыря. 54 I 47. Лечение перемежающихся лихорадокъ гальвано-магнитпзмомъ. Лосіевскаго п Генрици. 57 II 20. Какъ вспомогательное средство

для распознаванія параличическихъ состояній. 77 III 38. См. Электротерапія.

Гальванокаустика. 116 X 114 п 122. Примѣненіе ея къ производству хирургическихъ операций. Платонова. 76 II 119. Опыты ея. 77 I 2. Гальванокаустическая операция. 115 X 28. Трахеотомія, произведенная посредствомъ нея. 115 X 85. Для трахеотоміи. 123 X 171. При катаррахъ глотки. 129 X 41.

Гальванопунктура. При леченіи аневризмъ. 48 I 117; 50 II 79 п 88. Лечение ею расширенія венъ. 49 II 343. Наблюденіе надъ дѣйствіемъ ея. 55 I 1. См. Иголкалычаніе.

Namamelis virginica. 151 X 22 п 176 II 3.

Ганглія. Межпозвоночныя, измѣненія ихъ при zona. 137 X 121. Физиологическое отношеніе ganglii cervicalis supremi къ радужной оболочкѣ п головнымъ артеріямъ. П. Тувима. 145 II 19. Полулунныя при Аддисоновой болѣзни. 146 X 117. Ганглийная клеточка, кровообращеніе въ ней. 156 V 40.

Гангрена. 118 X 79. Губъ у дѣтей. 19 III 429. Гангренозное воспаленіе втородныхъ губъ у маленькихъ дѣвочекъ. С. Хотовицкаго. 32 II 288. Лечение антонова огня глицериномъ. 67 I 23. Лечение госпитальнаго антонова огня винными припарками. 67 I 28. Антоновъ огонь въ мозгу. 74 II 45. Симметрическая. 120 X 33 п 160 V 136. Ангioskлеротическая. 172 I 178 п 175 I 277. Измѣненіе нервовъ при ней. 141 X 23. Самопроизвольная вследствие эмболии въ подкожной артеріи. 111 X 18. Старческая, кислородныя ванны противъ нея. 87 VI 155. Старческая нижней конечности, оперативное ея леченіе. 178 I 9. Хирургическая, патогенезъ п леченіе ея. 175 I 289. Лечение ея продолжительными ваннами. 130 X 142. Худосочная кожа у ребенка. 142 X 59. Легкаго, оперативное леченіе. 135 X 90. Легкаго. 137 X 67 п 70. При брюшномъ тифѣ. 125 X 109. Послѣ тифа п отмороженій въ хирургическомъ отношеніи, пзъ наблюденій въ русско-турецкую войну за 1877—78 гг. В. Кузмина. 133 III 367 п 446.

Гарнизонъ, 168 V 413.

Garcinia mangostana. 117 X 93.

Гастральгія. Г. п чай. 116 X 65. Излеченная амальгитритомъ. 123 X 7.

Gastritis. Glandularis. характеристическій признакъ отравленія фосфоромъ. 96 X 53. **Phlegmonosa diffusa** при ракъ желудка. 175 I 348.

Гастрогистерэктомія. 140 X 118.

Гастроксизмъ. Своеобразная форма нервной диспепсиса. 153 X 59.

Гастротомія. 118 X 95; 120 X 86; 121 X 53; 135 X 88; 142 X 63; 146 X 24, 28 и 30; 152 X 54 и 159 V 96. Съ удачнымъ исходомъ. 128 X 18. Случай ея. 115 X 84; 130 X 158. Наложение желудочной фистулы. 140 X 167.

Гастроэнтеритъ. Рѣдкій пульсъ при немъ. 127 X 2. Острый у дѣтей. 138 X 121.

Гашпшъ. Его свойства и употребленіе. П. Брыкова. 55 I 1. Оренбургскій. Зинина и Е. Пеликана. 68 II 69. При бѣлой горячкѣ. 141 X 132.

Гвайяколь. П. креозотъ при леченіи легочной чахотки. 171 II 1. П. іодоформъ, подкожныя впрыскиванія ихъ при леченіи бугорчатки легкихъ и плевры. 172 I 250. Подкожное впрыскиваніе его при боляхъ легкихъ. 177 II 18. Подкожное примѣненіе его. 177 II 68.

Hedysarum Gangeticum противъ дизентеріи. 136 X 25.

Гельземинъ при невралгій лицеваго нерва. 141 X 53 и 54.

Gelsemium sempervirens. Противъ кашля. 124 X 153. Какъ antineuralgicum. 126 X 17. Его составныя части. 130 X 56.

Гельминтологія, новѣйшіе успѣхи ея съ 1859 по 1865 г. Ю. Бюха. 93 IX 1 и 94 IX 1.

Гемералопія. Эпидемическая. 122 X 27. У саперъ, какъ слѣдствіе недостаточнаго продовольствія. К. Юельсона. 149 III 11. Какъ лагерная болѣзнь. В. Воскресенскаго. 163 I 281.

Геміанопсія. Анализъ случаевъ ея при черепномозговыхъ страданіяхъ, по отношенію къ вопросу о развитіи neuritis optica. 164 V 5.

Геміанестезія, 134 X 18 и 150 X 21. Истерическая. 135 X 172. Металлоскопія при ней. 136 X 190.

Геміатетозъ, 136 X 3.

Геміатрофія языка при атактической tabes dorsalis. 151 X 91.

Гемигранія. Лечение ея амилнитритомъ. **119 X 20** и **21**. Лечение нитроглицериномъ. **145 X 52**. Гастрическая. **147 X 49**. Отношеніе ея къ *tabes dorsalis*. **153 X 113**.

Гемиплегія, **136 X 148** и **137 X 156**. Случай быстраго прекращенія ея и безпрестанно повторявшихся судорогъ вслѣдъ за выходомъ аскаридовъ. **100 X 17**. Перемежающаяся. **117 X 106**. У лѣвш. **121 X 142**. Черепномозговая, два новыхъ признака. **127 X 27**. Пораженіе легкихъ при ней. **134 X 63**. У ребенка вслѣдствіе ушиба головы. **146 X 88**. При *tabes dorsalis*. **147 X 162**.

Гемпхорея плевритическая. **150 X 178**.

Гемцефалія. *Untersuchungen über den Schädel der Hemicephalen, von F. Bauer.* **103 VIII 91**.

Геморрагіи. Лечение ихъ склеротиновой кислотой. **136 X 181**. Подкожныя при ревматизмѣ. **136 X 114**. Ихъ связь съ лейкоцитозомъ. **139 X 60**. Кишечныя при брюшномъ тифѣ. **142 X 81**. При микседемѣ. **163 V 165** и **166**.

Геморрой. Тяжкій, патологія и лечение его. **169 I 58**. Лечение его корабельною смолою. **44 II 391**. Лимонный сокъ противъ геморроидальныхъ кровотеченій. **46 II 355**. Кремневая кислота противъ него. Циммермана. **47 III 629**. Льняное масло противъ него. **56 II 36**. Карболовая кислота противъ него. **135 X 23**. Лечение глицериномъ. **136 X 171**. Лечение его. **177 I 216**. Помада противъ геморроидальныхъ шишекъ. **178 II 16**. Лечение его посредствомъ операціи. **97 X 12**. Лечение геморроидальныхъ шишекъ посредствомъ отщепленія и каутеризаціи. **177 I 221**. Цикорій, какъ причина геморроидальныхъ шишекъ. **160 V 133**. См. Шишки.

Геморроидъ, лечение его. **178 I 430**.

Гемоспазія или натягиваніе крови посредствомъ большаго кровесоснаго сапога Жюно. **59 II 31**.

Генціанинъ и хининъ, какъ селезеночныя средства. **58 II 73**.

Географія. Интересныя географическіе факты. **39 II 285**. Распространенія кровотоочивой болѣзни. Ланге. **50 II 97**. Медицинская, опытъ ея. Ж. Будена, перев. Я. Чистовича. **59 I 1**. Медицинская Сѣверокавказскаго предгорія, — области р. Калалы, матеріалы для нея. Г. Поппера. **108 VII 1**. Медицинская и статистика Россіи. Г. Герценштейна. **160 III 165, 217, 379** и **419**. Медицинская и санитарное описаніе Ферганской области, матеріалы. Кушелевскаго. **175 IV 13**.

- Гепатитъ. Выдѣленіе при немъ мочевины. **146 X 33.**
Хроническій. **177 I 113.**
- Гепатотомія еслѣдствіе гидатидъ. **146 X 63.**
- Геганіум масулатум, какъ вяжущее средство. **123 X 14.**
- Гермафродитизмъ. Минимый, двойная матка и двойной предматочникъ. П. Буяльскаго. **53 I 15.** Отъ приостановленнаго развитія органовъ. Чернобаева. **61 I 12.** Кажущійся или ложный. Малиева. **126 II 144.**
- Негрес. Tonsurans, зараженіе имъ отъ кошки. **120 X 69.**
Zoster и параличи двигательныхъ нервовъ. **154 X 166.**
- Гигіена. Гигіенический конгрессъ въ Брюссель въ 1852 г. **61 I 1.** Руководство къ распознаванію и проч. болѣзней, происходящихъ отъ умственныхъ занятій. Пноевса. **62 II 52.**
Макробиотика Гуфеланда. пер. Заблоцкаго. **61 I 35.** Руководство къ правильному воспитанію дѣтей перваго возраста, Матнера, перев. А. Кашина. **68 I 8.** Конспектъ публичныхъ лекцій по ней для военныхъ офицеровъ. **109 VII 57.** Вступительная лекція къ курсу ея. А. Доброславина. **114 VII 99.** Перечень французскихъ диссертаций по ней за 1874 г. В. Засядко. **124 VIII 35.** Handbuch der öffentlichen Gesundheitspflege in Oesterreich, von Dr. A. Schauenstein. **87 V 15.** Общественная, руководство. Ф. Зандера. **155 VIII 33.** Гигіеническое приготовленіе мяса, бульона и хлѣба, преимущественно на основаніи новѣйшихъ химическихъ изслѣдованій. Е. Пелликана. **65 I 1.** Объ успѣхахъ ея за границей въ послѣдніе годы. Доброславина. **125 VII 1, 115 и 277.** Въ Парижъ во время его осады въ 1870—1871 г. **130 VII 339.** Замѣтки. Дворяшина. **134 VII 147.** Факты ея касающіеся. **96 X 72.** Общепонятная, основы здравохраненія общественнаго и личнаго. Пр. Скворцова. **143 VIII 1.** Практическая, одна изъ вредныхъ предразсудковъ въ области ея. Пв. Флавицкаго. **158 III 113 и 273.** Промышленная, экскурсія въ область ея. В. Святловскаго. **166 III 293 и 407.** Уха. О. Геймана. **174 III 51.** Ueber die Grundlagen der öffentlichen Gesundheitspflege in Städten vom Standpunkte der Staats—Arzneikunde, von I. Thudichum. **95 VIII 19.** Здоровье англійской арміи. **73 IV 57.** Прусскія военныя учрежденія въ общественно-гигіеническомъ отношеніи. Нефтеля. **79 II 33.** Manuel du service sanitaire de l'armée, des prisons et de l'administration des chemins de fer, par V. Vleminkx et Ch. van Esschen. **106 VIII 33.** Военная, ея значеніе.

129 VII 53. Армія. **168 V 356.** Военная, руководство къ ней. Гаммонда. **90 V 1.** Вліяніе казарменнаго расположенія на здоровье нижнихъ чиновъ. **86 VI 199.** Вліяніе положенія на здоровье. **122 X 5.** Вліяніе школы на здоровье дѣтей. **138 X 133.** Въ примѣненіи къ органамъ движеній. **55 II 1** и **56 I 1.**

Гигрома, I. Гейфельдера. **83 II 107.**

Гигроскопичность различныхъ тканей. **142 X 130.**

Гидатиды. Между оболочками мочевого пузыря. Константиновича. **51 II 48.** Гидатидическія кисты въ брюшной стѣнкѣ подъ ложечкою. Чорбы. **59 II 8.** Гидатидическія кисты въ печени. **75 I 19.** Гидатидическія кисты печени, въ которыхъ одни впрыскиванія раствора іода были недостаточны для излеченія. **75 I 19.** Въ печени и селезенкѣ, два случая. Н. Кашина. **65 I 24.** Въ печени при трихинозѣ. **97 X 18.** Печени, окруженная сифилитическою опухолью. **159 V 117.** Печени. **159 V 76.** Вызвали гепатотомію. **146 X 63.** Многочисленные. **117 X 35.** Въ сальникѣ и тазу. **134 X 81.** Въ человѣческой женской грудной железнѣ. **162 V 51.**

Hydrangea arborescens. **144 X 148.**

Hydrastis canadensis. Употребленіе ея. **115 X 9.** Въ гинекологической практикѣ. **160 V 142.**

Гидробензолъ, какъ продуктъ дѣйствія на масло горькихъ миндалей. **85 III 79.**

Hydromyelia, участіе спиннаго мозга въ ея образованіи. **88 VI 410.**

Гидронефрозъ. Анатомическій характеръ ея. Иллиинскаго. **80 II 328.** Травматическій. **143 X 167.** Гидронефротическая блуждающая почка. **148 X 63.** Нефректомія вслѣдствіе него. **161 V 71.**

Hydrophora gravidarum. **154 X 109.**

Hydrosalpinx, **148 X 53.**

Гидротерапія. Разборъ сочиненія д-ра Брандта подъ заглавіемъ: «Die Hydrotherapie des Typhus». Проф. Здекауера. **86 V 19.** При дѣтской эклампсіи. **137 X 83.**

Гидротермотерапія. Кругъ дѣятельности ея, какъ результатъ 30 лѣтняго наблюденія д-ра Э. Крейзера. **102 VIII 23.** Отвѣтъ на рецензію брошюры д-ра Крейзера, сдѣланную д-ромъ Биршенкеромъ. **103 VIII 30.**

Гидротомія. *Traité d'hydrotomie ou des injections d'eau continues dans les recherches anatomiques,* par Lacauchie. **64 I 5.**

Гидрохинонъ. **142 X** 57 и 70. Какъ жаропонижающее средство. **155 X** 140.

Hydrocele. Новый способъ его леченія. **115 X** 83. Прозрачное. **120 X** 88. Леченіе разрывомъ по способу Листера. **125 X** 86. Леченіе электричествомъ. **126 X** 192. У женщинъ. **162 V** 21 и **175 I** 268. Сопровождающее бугорчатку яичка, заразительность жидкости при немъ. **174 I** 572. См. Водянка.

Гидроцефалія. Хроническая. **143 X** 141. Проколъ черепа при пей. **144 X** 106.

Гимназіи, ихъ отношеніе къ медицинскимъ факультетамъ. **132 X** 169.

Гимнастика. При болѣзняхъ суставовъ. **36 II** 286. Домашняя, врачебная, или описаніе гимнастическихъ движеній, удобнѣеисполнимыхъ безъ снарядовъ и пособія, для всякаго возраста и пола и различныхъ частныхъ примѣненій. Шребера. **68 I** 20. Противъ ожирѣнія. **124 X** 161. Вліяніе ея. **128 X** 113. Вліяніе ея на дыханіе и на тѣло вообще. **131 X** 82. Въ тюрьмахъ. **132 X** 236.

Гинекологія. Необходимость ручнаго изслѣдованія. **64 I** 12. *Vaginitis infantum*. **64 II** 43. Руководство къ ея изученію. Китера. **74 IV** 41. Зрѣлость и критическій возрастъ женщины въ фізіологическомъ, гігіеническомъ и врачебномъ отношеніяхъ. Рацборскаго, перев. Ловцова. **62 I** 9. *Compendium der Gynäkologie von Ad. Steinhauser*. **95 VIII** 14. Клиническія замѣтки. М. Горвица. **102 III** 316 и **103 III** 1. 81 и 221. Курсъ акушерства и гинекологіи. Флоринскаго. **110 VIII** 57. Замѣчательные случаи изъ гинекологической практикы. А. Шмидта. **139 III** 215 и 321. Обзоръ трудовъ по женскимъ болѣзнямъ за 1861 и 1862 г.г. В. Флоринскаго. **87 VI** 171 и **88 VI** 37. Рефератъ по части патологіи и терапіи женскихъ болѣзней за 1861 и 1862 г.г. В. Флоринскаго. **88 VI** 197 и 341. Обзоръ трудовъ по женскимъ болѣзнямъ за 1863 и 1864 г.г. В. Флоринскаго. **94 IX** 23. Клиническія замѣтки о хирургическомъ леченіи болѣзней матки въ связи ихъ съ женскимъ бесплодіемъ. Дж. Маріонъ-Симса. **99 VIII** 23. Гипсовыя слѣпки для распознаванія и леченія маточныхъ болѣзней. **119 X** 56. Злокачественныя болѣзни женскихъ половыхъ органовъ. **159 V** 129. Научныя бесѣды врачей Кавказскаго повивальнаго института. Годъ 1. Тифлисъ, 1886 г. **157 IV** 75.

Глинекомастія. Случай. **129 X 176.** Мужская грудная железа и глинекомастія. В. Грубера. **101 II 139.**

Гіосціампнѣ, **116 X 104.** Какъ средство, расширяющее зрачекъ. **126 X 33.** Разрушеніе его въ печени. **129 X 125.** При леченіи душевно-больныхъ. **161 V 27.**

Гіосципнѣ. Примѣненіе его при душевныхъ болѣзняхъ. **150 X 175.** Гидробромистый, при леченіи душевно-больныхъ. **161 V 27.** Гидробромистый, отравленіе имъ. **165 V 153.** Дѣйствіе его на душевно-больныхъ. **173 II 4.**

Гипергидрозъ нейропаралитической. **143 X 181.**

Гице ремія. Своеобразная легкихъ, оканчивающаяся смертью. **154 X 132.** Застойная при леченіи хирургическаго туберкулеза конечностей. **178 I 173.**

Гиперметропія. Оцѣнка ея въ дѣлѣ опредѣленія годности къ военной службѣ. **131 VII 379.** При диабетѣ. **138 X 191.**

Гиперпирексія, **139 X 24.** Ревматическая, два случая ея, изъ коихъ одинъ былъ подвергнутъ леченію обертываніями влажными простынями. **115 X 60.** При остромъ сочленовномъ ревматизмѣ. **146 X 75.** При остромъ ревматизмѣ, излеченная од. одной ванной. **164 V 28.**

Гиперплазія гортани вслѣдствіе сифлиса. **142 X 111.**

Гипертрофія. Верхней конечности. **136 X 176.** Печекъ. **143 X 1.** Одной стороны лица. **143 X 141.** Мышечная односторонняя, развившаяся вслѣдъ за брюшнымъ тифомъ. **165 V 149.**

Гипналь, дѣйствіе его. **177 II 51.**

Гипнозъ. Обмѣнъ при немъ. **139 X 179.** Время реакціи и вниманіе при немъ. **150 X 166.**

Гипнотизація, **146 X 87.** Какъ средство, улучшающее глухоту. **158 V 121.**

Гипнотизмъ, связь его съ пстеріей. **146 X 13.**

Гиподермоклизисъ, **153 X 37 и 47.**

Гиподермоклизма при холерѣ. **153 X 194.**

Гипоксантинъ, **141 X 138.** Образованіе изъ бѣлка. **141 X 6.**

Гипоспадія, высокая степень ея. Маліева. **126 II 144.**

Нирротане маніселла противъ рака. **27 I 138.**

Гипсованіе бпштовъ, аппаратъ для того. Д. Выводцева. **115 III 1.**

Гипсъ. Прибавленіе къ нему отрубей. 115 X 28. При болѣзняхъ матер. 119 X 56. Домашнее обжиганіе его для врачебныхъ цѣлей. В. Стадишскаго. 170 I 16. Жженный, краткое наставленіе для опредѣленія доброкачественности его для хирургическихъ цѣлей. Торей. 177 II 1.

Гирацій (hygасеum), суррогатъ бобровой струи. 58 II 68.

Гистерія, 118 X 29, 91 п 106.

Гистеротомія. Двѣ благополучно окончившіяся. Эка. 130 III 27 п 85. Г. п оваріотомія. 135 X 66.

Гистерэктомія кесарево-яичниковая. 140 X 117 п 118.

Гистологія. Рефератъ объ успѣхахъ ея. 66 VI 97. То же въ 1861 г. А. Бетхера. 87 VI 105 п 88 VI 63. Легенхъ, нормальная п патологическая, относительно спорнаго вопроса объ эпителии легочныхъ пузырьковъ п образование гноя при воспаленіи легкихъ. В. Дитмана. 97 II 127 п 206. Употребленіе зеленого метила. 141 X 54.

Гитротомія удачная. 131 X 21.

Глазомѣръ. Примѣнимъ-ли къ нему Веберо-Фехнеровскій законъ. Ходина. 127 II 55.

Глазурь, содержащая свинець п мышьякъ. 129 X 76.

Глазь. Кровотеченіе изъ нлхъ. 9 I 142. Болѣзненные пзмѣненія влазь его. 23 I 100. Слѣдствіе вырѣзыванія пли атрофіи его. 29 I 133. Окостенѣніе стекловидной влази. 34 I 107. Аравійская камель при засореніи нлхъ. 42 II 354. Вырѣзываніе глазнаго яблока у ребенка I года п 8 мѣсяцевъ. П. Кабата. 51 II 41. О сбереженіи здоровья глазь п объ употребленіи п выборѣ очковъ. В. Шокальскаго. перев. Кагана. 53 I 1. Глаукома, общія положенія о ней. 42 III 402. Геронтохон, или такъ называемая старческая дуга. Д-ра Шальгина. 79 I 18. Способность приспособленія п болѣзненное состояніе его. Брауна. 80 II 345. Механический его центръ. Проф. Эд. Юнге. 82 II 1. Дѣйствіе галабарскихъ бобовъ на мышцы его. Столярова. 88 VI 335. Новообразованія сѣтчатой оболочки его. Н. Бетлингга. 96 III 73. Человѣчскій, гистологія роговой оболочки его. М. Николаева. 101 II 79. Точка вращенія его. М. Воинова. 108 II 59. Форма, объемъ, вѣсъ глазнаго яблока п размѣры его камеръ. 66 II 37. Явленія кровообращенія на днѣ его. В. Добровольскаго. 108 X 1. Вращеніе его при конвергенціи п аккомодациі. В. Добровольскаго. 113 III 215. Чувствительность его къ спектральнымъ цвѣтамъ. В. Добровольскаго. 113

III 225 и 114 III 81 и 92. Точка вращения въ глазахъ различной рефракціи. А. Ходина. 119 III 1. Периферическое зрѣніе. 148 X 139. Съ различнымъ преломленіемъ, материалы для опредѣленія границъ поля зрѣнія и условій мышечной работы въ нихъ. М. Рейха. 111 II 1. Къ вопросу объ измѣненіяхъ въ немъ подъ вліяніемъ свѣта. Г. Денисенко. 155 II 19 и 59. Пурпуръ сѣтчатки. 128 X 170. Ремесленниковъ. 128 X 177. Зависимость кровообращенія въ нихъ отъ сочувственнаго нерва. 129 X 37. Зрительный пурпуръ у людей. 129 X 13. Дѣйствіе свѣта на нихъ. 130 X 20. Порча ихъ въ шеолахъ. 130 X 118. Обремененіе ихъ въ школахъ. 132 X 211. Вліяніе газоваго освѣщенія. 131 X 53. Микроскопическія изслѣдованія преимущественно надъ сосудами глаза послѣ дѣйствія раствора азотинокислаго серебра. Рейха. 117 II 191. Діоптрика его. Воинова. 117 III 74 и 142. Изслѣдованіе ихъ у рефруты. 132 VII 205. Вліяніе металловъ на птеригическія разстройства. 132 X 65. Пилокарпинъ въ ихъ терапіи. 132 X 193. Пораженія при болотныхъ лихорадкахъ. 132 X 234. Болѣзни ихъ, лечение борной кислотой. 138 X 160. Болѣзни ихъ при беременности. 139 X 58. Измѣненіе ихъ при общемъ параличѣ помѣшанныхъ. 142 X 36. Конъюгирующее уклоненіе ихъ при эпилепсіи. 144 X 138. Параличъ ассоціированныхъ движеній ихъ. 147 X 69. Сфлпнтическое пораженіе ихъ. 147 X 61. Признакъ давняго кровоизліянія въ немъ. Рябвина. 150 III 1. Глазное яблоко, наследственныя опухоли его. 155 X 28. Рефлекторныя явленія въ нихъ при пораженіяхъ носа. 158 V 86. Измѣненіе ихъ при sepsis. 160 V 2. Глазное яблоко, пересадка его. 160 V 2. Необыкновенные случаи глазныхъ пораженій. 160 V 129. Напряжение ихъ по отношенію къ невралгіи. 161 V 52. Рефлекторныя явленія съ его стороны вслѣдствіе присутствія въ кишечникѣ taenia solium. 164 V 1. Связь ихъ болѣзней съ желудкомъ. 126 X 100. Слепота отъ глнсты. 129 X 34. Анестезированіе при операціяхъ по способу Бюввиля. 128 X 42. Асептика при глазныхъ операціяхъ. 177 I 361. Общая и частная антисептика его при помощи шанистой ртути. 175 I 389. Случай травматическаго поврежденія его. 107 X 22. Огнестрѣльныя раненія ихъ во время русско-турецкой войны 1877—1878 гг. I. Талько. 132 III 249 и 133 III 129. Вылущенные, кроличья и лягушечья, приростаніе ихъ и клиническій случай счастливаго вправленія глазнаго.

яблока, вырванного рогомъ быка. 164 V 2. Удаленіе изъ него куска стекла, гдѣ онъ находился много лѣтъ. 163 V 34 и 36. Какъ слѣдуетъ поступать въ случаяхъ поврежденія ихъ посторонними тѣлами. Valude. 178 I 475. Пслѣдованіе ихъ посредствомъ зеркала. Нарановича. 71 II 47. Глазное зеркало. Ольшевскаго. 72 III 298 и IV 368; 73 III 255 и IV 349. Случай врожденной атрофіи его (microphthalmus congenitus), при которой пслѣдованіе глазнымъ зеркаломъ открыло раздвоеніе сосудистой и сѣтчатой оболочекъ. Фребелюса. 74 II 180. Нѣкоторыя неудобства при пслѣдованіи глаза посредствомъ глазнаго зеркала. 76 IV 126. Матеріалы къ ученію о глазномъ зеркалѣ. 63 II 69. Замячательный случай раненія его ножикомъ, съ благополучнымъ исходомъ. Чечота. 63 II 60. Атрофія зрительнаго нерва отъ глазнаго шара до верхнихъ четверныхъ возвышеній включительно. 73 II 26. Катаракты въ практическо-хирургическомъ отношеніи. Проф. Караваева. 75 IV 554. Практическія замѣтки пзъ окулистикл. Алышевскаго. 78 III 59. Сантонинъ противъ ослабленія зрѣнія. 78 III 43. Цыгнотное пораженіе райка и роговой оболочки. Книга. 78 I 106. Болѣзни соединительной оболочки въ шедолахъ. 129 X 62. Выдушеніе его, какъ средство противъ симпатической офталміи. 120 X 115. Лечение перелойнаго воспаленія ихъ. 15 I 148; 18 I 123 и 20 I 118. Заразное воспаленіе его. Вольфринга. 114 III 197. Эпидемія заразнаго воспаленія соединительной оболочки его. Д. Саковича. 150 III 289. Усовершенствованный способъ леченія гнойнаго воспаленія ихъ. 177 I 368. Египетское воспаленіе. 1 I 89. Эпидемическое глазное воспаленіе, свирѣпствовавшее въ войскахъ, въ Польшѣ находившихся. Кучковскаго. 2 I 26. Глазная болѣзнь у матросовъ Кронштадтскаго порта въ 1823 г. П. Савенко и X. Саломона. 2 III 322 и 3 I 78. Эндемическое глазное воспаленіе на Таврическомъ полуостровѣ. Шулдера. 3 II 208 и 3 III 390. Практическія замѣчанія объ остромъ и хроническомъ воспаленіи ихъ. 6 I 95 и 6 I 168. Лечение воспаленія ихъ. 19 III 443. Воспаленіе сѣтчатой оболочки, илеченное белладонною. 20 I 135. Глазная эпидемія въ Варшавѣ. 24 I 61. Скипидарное масло in igne syphilitica. 24 II 360. Лечение глазныхъ воспаленій въ Англіи. 25 I 61. Гноеточивое воспаленіе ихъ. 25 III 542. Глазная эпидемія въ жандармскомъ полку въ Варшавѣ. П. Добродѣва. 26 II 204. Лечение глазныхъ болѣзней въ С.-Петербургскомъ военно-

сухопутномъ госпиталѣ. П. Флоріо. 27 II 3. Растеніе, служащее для скарификацій при гнойномъ воспаленіи ихъ. 31 I 157. Лечение глазной болѣзни въ арміи. Р. Четыренина. 32 I 3. Описаніе гнойнаго воспаленія ихъ. Дубинскаго. 32 III 400. Предотвращеніе разстройства роговой оболочки его при гнойномъ воспаленіи. 33 III 385. Лактуарій въ воспаленіи ихъ. 34 I 112. Польза питательной діеты при воспаленіи ихъ. 37 I 125. Худосочное воспаленіе ихъ. Сервироса. 43 I 1. Пластырь, унимающій боль при воспаленіи ихъ. 43 I 151. Мушки къ затылку при золотушномъ воспаленіи глазъ у дѣтей. 43 II 355. Квасцы при воспаленіи ихъ у новорожденныхъ. 43 II 363. Различіе специфическихъ глазныхъ воспаленій. В. Шобальскаго. 44 I 81. Катаральное воспаленіе ихъ. 45 I 167. Поваренная соль въ глазныхъ болѣзняхъ. 45 II 380. Можжевеловое масло въ золотушномъ воспаленіи ихъ. 48 III 558. Цынготное воспаленіе радужной оболочки. Бейко. 50 I 22. Новые практическія замѣчанія о леченіи глазныхъ болѣзней въ войскахъ. 52 II 10. Лечение глазныхъ болѣзней склеиваніемъ вѣкъ коллодіономъ. 54 I 7. Свинцовый сахаръ въ порошокъ при гнойномъ воспаленіи ихъ. 56 I 4. Дифтеритическое воспаленіе соединительной оболочки. Грефе. 71 I 23. Впрыскиваніе іода при водянкѣ его. 72 I 11. Quelques considerations sur la nature de l'ophthalmie militaire, par rapport à son apparition dans l'armée en 1851. 72 III 26. Mémoire présenté au congrès d'ophthalmologie de Bruxelles, par Chretien Bendz. 72 III 26. Congrès d'ophthalmologie de Bruxelles. Compte-rendu, publié au nom du bureau, par le dr. Warlemont. 72 IV 39. Свѣтобоязнь при золотушномъ воспаленіи глазъ и лечение ея мышьякомъ. 74 IV 67. Употребленіе свинцоваго сахара въ видѣ порошка, прикладываемаго къ внутренней поверхности нижняго и верхняго вѣка при гнойномъ катаральномъ и перелойномъ воспаленіи соединительной оболочки глаза. 76 I 21. Наблюденіе надъ воспалительнымъ пораженіемъ частей, окружающихъ глазной шаръ въ орбитѣ. Фишера. 63 II 49. Лечение заразнаго воспаленія соединительной оболочки ихъ. Д. Косоротова. 154 III 1. Лечение бленнорройнаго воспаленія конъюнктивы. 175 I 304. Пролитчивыя глазныя воспаленія. 98 X 16. Воспаленіе сосудистой оболочки его. 135 X 104. Практическое руководство къ изученію офтальміатріи для врачей и студентовъ. Вердмюллера, пер. Конашевичъ. 66 I 26.

Болѣзни ихъ. Практическое руководство по офтальмологіи для студентовъ. **178 IV 9**. Темная вода въ обопхъ глазахъ, излечение ея помощью подкожныхъ впрыскиваній азотнокислаго стрихнина. **98 X 18**. Темная вода обопхъ глазъ отъ прекращенія мѣсячныхъ кровей. **98 X 19**. См. Болѣзни глазныя.

Глаукома, **116 X 62**; **137 X 42**. По наблюденіямъ Гульке, Мандта, Вальтона, Молля, Эд. Егера и др. **82 VI 5**. Придектомія при ней. **73 I 60**; **73 II 149**. Дальнѣйшія наблюденія надъ ней и надъ пѣлебнымъ дѣйствіемъ придектоміи. **77 I 7**. Этиологія ея. **101 X 11**. Искусственно вызванная у кроликовъ. **175 I 393**. Спфилитическая. **177 I 367**.

Гликогенъ, **146 X 32**. Образование его въ печенк и отношеніе его къ сахарному мочеизнуренію. **114 X 38**. Образование его въ печенк. **117 X 40** и **121 X 98**. Превращеніе его въ сахаръ. **123 X 101**.

Гликозурия, **138 X 37** и **141 X 108**. Дифференціальная діагностика отъ диабета. **132 X 86**. Особое явленіе въ глазахъ. **138 X 191**. Вызывается растяженіемъ нервовъ. **142 X 8**. Искусственная. **164 V 15**. Новое средство противъ нея. **165 V 101**.

Глина. Припадки отъ внутренняго употребленія ея. **19 III 436**. При леченіи подкожной аневризмы. Канельскаго. **5 III 356**. Какъ терапевтическое средство. **78 III 45**. Для перевязки ранъ. **120 X 95**. Употребленіе ея въ электротерапіи. **150 X 101**.

Глиноземъ. Солянокислый, продающійся въ качествѣ дезинфицирующаго средства. **115 X 43**. При перелоѣ. **122 X 66**. Азотнокислый, противъ pruritus vulvae. **126 X 176**.

Глисты. Наблюденіе о глистахъ, проѣвшихъ пищепріимное горло. К. Грумы. **2 II 237**. Ленточныя, удаленіе ихъ посредствомъ терпентиннаго масла. **2 III 395**. Проѣхожденіе ихъ. **5 II 243**; **5 III 365**. Плоская, въ мочевомъ пузырьѣ. **5 III 386**. Папоротниковое противоглистное масло. А. Нелюбина. **11 I 127**. То же. О. Калинскаго **21 I 58**. Круглыя, припадки отъ нихъ. **17 I 84**. Плоскія. **13 III 345**. Плоскія, протоновое масло при нихъ. **16 II 285**. Плоскія, леченіе отъ нихъ. **19 II 280**. Плоскія, корка гранатоваго дерева противъ нихъ. **14 I 140**. Шмидтовое противоглистное леченіе. **20 II 305**. Потеря голоса отъ нихъ. **22 II 364**. Копайскій бальзамъ противъ нихъ. **22 III 589**. Вышедшія чрезъ пупочное отверстіе. **22**

III 594. Глистная лихорадка. О. О. Калпинскаго. **25 I 45**.
 Опаннизмъ отъ нихъ. **25 III 560**. Лекарство противъ ascarides
28 I 143. Противоглистные лепешки изъ сантонина. **43 I 150**.
 Необыкновенный примѣръ глистной болѣзни. **47 II 402**. Глисты
 въ стѣнкахъ почекъ. Бобровскаго. **53 II 1**. Круглыя въ че-
 ловѣкѣ и другихъ животныхъ. Гросса. **54 II 13**. Круглая, вы-
 ходъ ея черезъ паховую язву. **55 I 23**. Ленточныя у людей
 и животныхъ. **61 I 1**. Маскированная глистная болѣзнь (hel-
 minthiasis). Пѣтухова. **63 I 1**. Новѣйшія противоглистные ле-
 карства. **64 I 1**. Микроскопическія изслѣдованія экскрементовъ
 при распознаваніи нѣкоторыхъ видовъ гельминтовъ кишечнаго
 канала. **72 I 1**. Изслѣдованіе надъ развитіемъ и размноженіемъ
 ихъ у человѣка. **73 II 24**. Ленточныя, свѣдѣнія о превра-
 щеніи ихъ въ поколѣніяхъ. **77 I 1; 77 II 23 и 78 II 1**. Опыты
 надъ кормленіемъ имп животныхъ, въ разныхъ періодахъ жизни
 ихъ, произведенные при Харьковскомъ ветеринарномъ заведеніи
 въ 1857 и 1858 годахъ. Э. Островскаго. **78 IV 33; 79 I 1**.
 Соединеніе сантонина съ закисью ртути, какъ противоглистное
 средство. **77 II 101**. Пузырчатая въ мозгу у умалишеннаго. **78**
III 52. Круглая, при жизни проникавшій въ печень. **77 I 2**.
 Круглая. Рябинина. **93 X 47**. Ленточная. Ю. Кюха. **84 II**
1, 161 и 375. Ленточная, тыквенныя сѣмена противъ нея.
87 VI 158. Пузырчатая, многоглавая (echinococcus), случай
 присутствія мѣшковъ ея въ полости малаго таза. В. Милліота.
89 II 133 Нѣсколько наблюденій, показывающихъ, какъ легко
 можетъ произойти зараженіе имп отъ употребленія мясной пищи
 и питья. Кюха. **83 II 1**. Учащеніе ихъ вслѣдствіе употреб-
 ленія сыраго мяса. **126 X 177**. Встрѣчающіяся у человѣка.
86 VI 208. Въ кровп. **117 X 119**. Крови, филарія. **138 X**
58. Вызвала какъ бы энцефлію. **128 X 67**. Вызываютъ тяж-
 кія явленія. **129 X 34**. Вызвали пляску св. Вита. **151 X**
164. Прободеніе ею кишки, самопроизвольное излеченіе съ
 суженіемъ просвѣта кишки и послѣдовательная смерть отъ
 дѣтетической погрѣшности. П. Скотовскаго. **100 III 215**
 Средства противъ нихъ. **136 X 132 и 165 V 75**. Лечение
 большимъ клистирами. **123 X 99**. Лечение сѣменами тыквы.
132 X 67. Ограниченіе ихъ употребленіемъ конины. **132**
X 26.

Глицеринъ, **78 III 168** и **116 X 15**. Для излеченія
 глухоты. **55 I 11**. Питроглицеринъ (глонопнъ). **79 II 74**. Li-

nimentum glycerini cum rice liquida. 78 IV 212. Испытаніе чистоты и доброты его. 78 III 175 Unguentum glycerini. 78 IV 210. Употребленіе его противъ кроваваго поноса. 73 I 6. Glyceroleum s. mucilago antihæreticum Fabrii. 78 II 146. Терапевтическое и хирургическое его употребленіе. 67 I 15. При леченіи госпитальнаго антонова огня. 67 I 23. Для перевязыванія ранъ. 67 I 26. Glyceroleum aloes. 79 III 151. Новое примѣненіе его въ медицинѣ. 80 III 56. Примѣси въ немъ. 80 III 149 и 85 III 77. Съ таниномъ для леченія воспаленія влагалища и бѣлей. 83 VI 109. Glycerinum creosoticum для леченія ранъ и язвъ. 84 VI 52. Противъ зуда десень при прорѣзываніи зубовъ. 87 VI 156. Какъ растворяющее вещество. 93 VI 3. Съ содержаніемъ муравьиной кислоты. 93 VI 19. При сахарномъ мочеизуреніи. 125 X 88. Для извлеченія гнилостнаго яда. 126 X 41. Физиологическія и терапевтическія свойства его. 128 X 146. Подмѣшиваемый къ вину. 129 X 108. При болязняхъ глотки. 118 X 136. При геморроѣ. 136 X 171. Противъ почечуя. 132 X 160. Противъ взжогн. 139 X 188. Вліяніе его на печень. 159 V 112. Приложеніе его къ леченію печеночныхъ колѣкъ. 175 II 1. Промывательная изъ него при поносахъ и prolapsus ani у дѣтей. 165 V 80. Вліяніе его на количество отдѣленія, совершающагося во влагалищѣ. 167 V 141. Какъ болеутоляющее средство. 172 II 45. При леченіи почечныхъ камней. 177 II 72.

Глицеринъ. Соединенія его. 83 III 190. Приготовленіе его. 85 III 70.

Глобулиметръ Мантегаччи. 132 X 66.

Globuli emaculatorii, шарики для чистки пятенъ. 84 III 104.

Глосспитъ, леченіе его хромовой кислотой. 146 X 162.

Глотаніе воздуха и глотательныя шумы. 158 X 152.

Глотка. Сращеніе мягкаго неба съ задней стѣнкой ея. Проф. Шямановскаго. 89 II 263. Pharyngitis granulosa. 118 X 136. Гл. и гортань глухонѣмыхъ. 153 X 126. Леченіе хроническихъ катарровъ ея гальваногаустикой. 129 X 41. Удаленіе ея. 139 X 29. Параличъ ея при соог. 151 X 186. Туберкулезъ ея. I. Гуревича. 146 II 579.

Глухонѣмота. Притворая. 64 II 71. Случай замѣчательнаго улучшенія ея при помощи электричества. 76 III 86. Въ Пруссіи. 145 X 91.

Глухонѣмме не подвержены головокруженію. **146 X 16.**

Глухота. Врожденная, причины ея. **28 III 128.** Лечение ея креозотомъ. **32 III 554.** Лечение нѣкоторыхъ видовъ ея. **35 II 244.** Глицеринъ для излеченія ея. **55 I 11.** Къ ученію о ней. **129 X 77.** Развивающаяся послѣ менингита лечится электризаціей. **142 X 137.** Вслѣдствіе отоліеаза. **144 X 135.** Вслѣдствіе пораженія слуховыхъ центровъ. **153 V 25.** Главнѣйшія ея причины. **172 I 141.** Односторонняя, выздоровленіе. **139 X 41.** При Брайтовой болѣзни. **128 X 115.** У стариковъ, лечение ея. **167 V 95.** Притворная, новый аппаратъ для распознаванія. **129 VII 36.** Притворная, и искусственно-произведенныя болѣзни уха. О. Геймана. **178 III 277.**

Глюкоза. Нѣкоторые опыты надъ ферментами, превращающими въ нее крахмалъ и тростниковый сахаръ. Пашутіна. **110 II 1** и **111 X 28.** Титрованіе ея въ мочѣ. **123 X 37.** Отличительныя черты ея отъ алькаптона въ мочѣ. **175 I 465.**

Гниеніе. Масса, служащая для предохраненія дерева отъ гниенія. **78 IV 215.** Жидкость, предохраняющая отъ него. **83 III 140.** Летучія основанія при немъ. **84 III 136.** Наблюденія надъ нимъ. **88 VI 409.** Къ ученію о немъ. **124 X 17.** Зависимость его отъ извѣстныхъ организмовъ. **126 X 31** и **41.** Свойство студенистой фосфорнокислой извести способствовать ему. **99 VI 34.** Вліяніе салциловой кислоты. **123 X 24.** Кипяченое у новорожденныхъ. **138 X 13.** Ослабляетъ патогенное дѣйствіе буторковыхъ бациллъ. **150 X 77.** Вліяніе на животный организмъ продуктовъ его, получаемыхъ при различныхъ условіяхъ относительно доступа воздуха. Дворяшкіна. **134 VI 16.** Крови при различныхъ условіяхъ. **123 X 110.** Млеса. **171 III 68.** Роль его въ образованіи дѣйствующаго вещества спорыньи. **122 X 21.** Ржаной мукъ, химическія изслѣдованія. А. Пеля. **146 VIII 7.**

Гнилокровіе. Микробъ его. **132 X 88.** Послѣродовое, мѣстное леченіе его. **120 X 104.**

Гноекровіе въ связѣ съ воспаленіемъ въ ухѣ. **123 X 93.**

Гноетеченіе. Изъ уха. **98 X 27.** Изъ ушей, къ этиологіи ихъ. **178 I 181.** Ушные, къ вопросу о леченіи ихъ. Д. Гордона. **177 I 305.** Хроническое изъ ушей, леченіе его. **175 I 274.** Острое изъ ушей, леченіе его. **178 I 180.**

Гной. Всасываніе его. Холодовскаго. **29 II 289.** Въ мозгу, какъ причина головной болп. **32 III 551.** Накопленіе его въ

грудной полости. **36 I** 144 и **37 I** 128. Гнойное зараженіе крови. **39 III** 374. Изслѣдованіе надъ образованіемъ его. **40 I** 65. Всасываніе его въ нарывахъ. **41 I** 136. Явленія, производимыя имъ въ сосудистой системѣ. **41 II** 344. Лечение гнойнаго зараженія прижиганіемъ. **41 II** 287. Микроскопическія наблюденія надъ нимъ п слезью. **43 II** 319. Открытіе его въ крови и другихъ жидкостяхъ. **46 III** 561. Растворъ азотно-кислаго серебра для остановленія всасыванія его. **50 I** 60. Зараженіе имъ послѣ хирургическихъ операцій. Я. Чистовича. **55 II** 105. Переносный нарывъ печени съ гнойнымъ зараженіемъ крови. Яс. Алышевскаго. **59 I** 15. Составъ его. **83 III** 130. Синій. **119 X** 16 и **129 X** 44. Спій, его красящее вещество. **84 III** 102. Движеніе тѣлецъ его. **88 VI** 406. Тѣльца его даютъ впріюферментъ. **145 X** 163. Новый микробъ, его вызывающій. **132 X** 91. Въ мочѣ, новая реакція на него. **151 X** 87.

Гнойникъ. Газовый. **171 I** 397. Мозговой, случай. **174 I** 126.

Говядина сравнительно съ кониной. **121 X** 83. См. мясо.

Голень. Количество крови въ ней. **126 X** 25. Новое видоизмѣненіе остеопластическаго отнятія ея по способу Прогова. А. Матвѣева. **177 I** 289.

Голова. Объемъ ея и очертаніе у слабоумныхъ особъ. **35 III** 442. Форма и объемъ ея подъ вліяніемъ интеллектуальной работы. **133 X** 25. Увеличеніе ея. **156 V** 23. У врачей. **132 X** 188. Вліяніе ея положенія на вытеканіе цереброспинальной жидкости. **136 X** 94. Кровяная опухоль ея у новорожденныхъ младенцевъ. С. Хотовскаго. **31 III** 433. Ушибъ ея вызвалъ потерю обонянія и вкуса. **143 VIII** 12.

Головокруженіе. Вслѣдствіе пораженія ушей. **141 X** 189. Оптическое при повышеніи давленія въ ухѣ. **143 X** 50. Не встрѣчается у глухонѣмыхъ. **146 X** 16. При tabes dorsalis. **146 X** 97. Вслѣдствіе гипертрофіи миндалевидныхъ железъ. **147 X** 86.

Голоданіе. Матеріалы по вопросу о немъ. В. Манасеина. **106 VIII** 3. То же. В. Маньковскаго. **146 II** 473 и 555. Теченіе его. **145 X** 133. Количество желѣза у голодающихъ животныхъ. Ст. Залѣскаго. **159 II** 1.

Голодь. При леченіи перемежающихся лихорадокъ. **23 II** 457. Болѣзненные послѣдствія его. **37 I** 35. Опыты касательно

голодной смерти **43 III 535**. Исследования количественнаго измѣненія крови и ея составныхъ частей при голодѣ. **91 VI 343**. Въ Индіи, связь его съ засухами и пятнами на солнцѣ. **129 X 172**.

Голосъ. Потеря его отъ глеть. **22 II 364**. Потеря его. **25 I 57** и **36 III 443**. Опытныя исследования надъ нимъ. **54 I 14**. Измѣненіе его при бугорчаткѣ легкихъ. **85 VI 3**. Хриплый, связь его съ катарромъ голосовыхъ связокъ. **124 X 35**. Сохраненіе его при отсутствіи истинныхъ и ложныхъ голосовыхъ связокъ. **134 X 183**. Измѣнился вслѣдъ за паденіемъ. **138 X 72**. Фальцетный, излеченіе его. **167 V 132**.

Гоматропинъ, **139 X 149**. Расширяетъ зрачекъ. **138 X 123**. Гидробромистый, вліяніе его на радужную оболочку. **143 X 97**.

Гомеопатія, **14 II 296**; **19 II 283**; **20 II 163**. Ганеманъ и гомеопатическое леченіе. **9 III 335**. Die Aphorismen des Hippokrates nebst den Glossen eines Homöopathen, von C. v. Böninghausen. **92 V 29**. De Homöopathie par J. Brenier. **109 VIII 51**.

Гонораръ. Врачебный въ Вѣнѣ. **116 X 76**. Врачебный въ Германіи. **120 X 46**. Врачебный. **132 X 20**.

Гоноррея. Леченіе ея инъекціями горячей воды. **150 X 125**. Сердечная, осложненія при ней. **166 V 105**. Леченіе ея ихтиоломъ. **177 II 24**.

Горбъ, способъ леченія его. **13 III 444**.

Горечавка, экстрактъ ея корня. **83 III 158**.

Горечи. Растеній, приготовленіе нѣкоторыхъ изъ нихъ въ возможно чистомъ видѣ. **80 III 241**. Вліяніе ихъ на движеніе желудка. **173 II 6**. Вліяніе ихъ на функцію здороваго и больного желудка. **162 V 39**.

Горло дыхательное. Движенія его. **117 X 131**. Измѣненіе гортаннаго зеркала къ распознаванію болѣзней его. Гиршфельда. **80 II 163**. Исследование его и носа у 2000 дѣтей. **166 V 132**. Воспаленіе вѣтвей его. Вл. Гейдеке. **29 II 264**. Взглядъ Жандрена на происхожденіе и значеніе воспалительнаго страданія вѣтвей его и паренхимы легкихъ тѣ подреберною плевою. **57 II 1**. Пробоженіе его. **16 III 454**. Операция вскрытія его. Ф. Піотровскаго. **83 II 484**. Сифилисъ его. **132 X 133**.

Горло пищепріемное, случай вскрытія его. **85 VI 14**.

Горлянка, химическое исследование ея. Э. Бота. 154 VI 1.

Городь. Оцѣнка ихъ санитарныхъ условий. 122 X 59. Вліяніе ихъ на вѣсъ и ростъ дѣтей. 124 X 192. Къ вопросу объ ихъ питаніи. 128 X 111. Оздоровленіе ихъ. Бензенгера. 151 VIII 113.

Горохъ. Турецкій. 89 VI 259. Усвояемость его. 139 X 49.

Гортань. Прободеніе ея поперечнымъ сѣченіемъ въ верхней трети шилоколычатой связки. В. Грубера. 49 I 106. Новый инструментъ для прижиганія ея, извлеченія ложныхъ перепонокъ и впрыскиванія жидкостей въ вѣтви дыхательнаго горла. 73 IV 55. Исследование ея при освидѣтельствованіи рекрутъ. 129 VII 50. Предложеніе вырѣзывать ее гальвано-каустическимъ ножомъ. 124 X 179. Г. и глотка глухонѣмыхъ. 153 X 126. Гортанное зеркало и его примѣненіе къ распознаванію болѣзней гортани и дыхательнаго горла. Гиршфельда. 80 II 163. Сосуды и нервы слизистой оболочки ея. 114 VIII 32. Разрывъ слизистой оболочки ея. 120 X 53. Новый инструментъ для внесенія жидкости въ полость ея. 115 X 49. Способы исследования ея и основныя данныя для діагностики болѣзней этого органа. Г. Шмидта. 123 II 81. Возможность введенія въ нее трубки безъ боли. 146 X 55. Дѣйствіе кокаина на слизистую оболочку. 152 X 141. Примѣненіе эйрофена при заболѣваніи ея и рта. 173 I 47. Spasmus glottidis. 22 II 204. Oedema glottidis. 36 II 285. Отечное воспаленіе гортани. Коленюса. 65 I 1. Наблюденія надъ катарральнымъ, крупознымъ и дифтеритическимъ воспаленіемъ ея и дыхательнаго горла. Мадона. 79 III 316. Многолѣтнія патологическія измѣненія ея—полное выздоровленіе. 164 V 170. Судорожное сжатіе ея, лечение насильственнымъ расширеніемъ. 173 I 273. Stenosis membranacea laryngis. 112 X 1. Два случая perichondritis laryngea со смертельнымъ исходомъ чрезъ задушеніе. 112 X 7. Случай крупа ея у ребенка, вылеченный бензойнокислымъ натромъ. В. Фришмана. 141 II 65. Страданіе горла отъ долгаго пребыванія живой шивки въ гортани. Валицкаго. 36 II 189. Воспалительныя заболѣванія ея у дѣтей вызываютъ желудочныя припадки. 151 X 175. Измѣненія въ ней при общемъ параличѣ. 125 X 139. Лечение ея паралича фарадизаціей. 126 X 55. Пораженія ея при брюшномъ

тифъ. 128 X 162. Связь ея раздраженій съ сердцемъ. 128 X 74. Пораженія ея въ теченіи фибринозной пневмоніи. 162 V 94. Хроническія болѣзни ея, трахеотомія при нихъ. 166 V 135. Измѣненіе мышцъ при чахоткѣ. 130 X 135. Буторковое воспаленіе. 136 X 62. Пораженіе ея при чахоткѣ. 123 X 8. Связь ея болѣзней съ чахоткой. 118 X 119 и 120 X 138. Папилломатозныя опухоли въ ней. 134 X 183. Новообразованія ея. 152 X 50. Эпителиома ея. 162 V 2 и 13. Ракъ ея. 167 V 56. Первое вызываніе ея. 121 X 57. Пятый случай ея вызыванія. 123 X 85. Случай вызыванія ея. 124 X 53 и 132 X 49. Удаленіе ея. 139 X 29. Экстирпация ея. 140 X 124; 147 X 42; 151 X 72; 162 V 2, 5 и 10 и 170 I 52. Вызываніе половины ея съ надгортанникомъ. В. Шухова. 124 III 194. Подкожный способъ операціи. 137 X 146. Полное закрытіе ея. 139 X 30. Интубация ея. 160 V 97 и 168 V 225. Интубация ея при дифтеріи. 171 I 457. Разрѣзанная надвое. 136 X 118. Присутствіе въ ней кольца въ теченіи 4 лѣтъ. 123 X 97. Случай раненія ея. Я. Гладковского. 89 II 148. Хирургическое леченіе страданій ея по наблюденіямъ, сдѣланнымъ въ клиникѣ д-ра Рейера. К. Борнгаупта. 137 III 29. Извлеченіе пули изъ нея. 143 VIII 19. Klinik der Krankheiten des Kehlkopfs. I Bd. v. G. Lewin. 96 VIII 1. См. болѣзни гортани.

Горчица черная. Вода и эссенція ея. 58 I 43. Составныя части сѣмянъ ея. 79 I 1. Миринокислое кали въ ней. 83 III 121.

Горчичникъ. Продолжительные. 35 II 293. Леченіе воспаленія кожи, произведеннаго имъ. 50 I 61. Sinapis glycerinatus. 84 III 123. Для восстановленія чувствительности. 133 X 32. Вліяніе ихъ на анестезію. 141 X 69.

Горѣніе, разстройства, производимыя имъ въ различныхъ частяхъ человѣческаго тѣла. 63 II 39.

Горячка, 11 III 307; П. Чаруковского. 15 I 40; В. Панфиловича. 42 II 169 и III 391. употреблеііе вина и опія при нихъ 25 I 54. Петехіальная у лошадей. 63 II 35. Значеніе охлаждающаго леченія при нихъ. 114 X 32. Послабляющая и сыпной тифъ, температура и высыпъ ихъ. Г. Григорьева. 153 III 211. Бѣлая, 135 X 112. Употребленіе t-rae digitalis противъ нея 96 X 70. Дѣйствіе нарцеина при ней. 101 X 21. Наперсточная трава противъ нея. 101 X

21. Лечение турецких перцемъ. 134 X 121. Лечение ея га-
шшеемъ. 141 X 132. Возвратная. Объ ея паразитъ. Гей-
денрейха. 125 II 1. Спорадическая. 131 X 60. Материалы
для учения о ней. Ф. Леша. 93 III 33; Цорна. 95 III 61 и
171; В. Альбрехта. 105 III 239 и Стефановича. 117 III 1
и 119. Спириллы въ крови. 118 X 63 и 120 X 64. Опи-
саніе главнѣйшихъ свойствъ и характера нынѣ господствующей
эпидеміи ея. 92 II 157. Замѣтки по поводу эпидеміи ея, раз-
вившейся на походѣ. Ф. Пшнатуса. 102 III 22 и 190. На-
рывы селезенки послѣ нея. В. Керинга. 104 III 43. Въ войс-
кахъ гвардіи С.-Петербургскаго военнаго округа въ 1864—
66 гг. Г. Меца. 108 III 95. Кровоточное воспаление твердой
мозговой оболочки при ея эпидеміи въ С.-Петербургѣ. Я Кре-
мянскаго. 93 III 151, 207 и 279. Желтая, 59 I 41 и 167
V 7. Ящикъ съ заразой ея. 2 I 138. Пѣсѣдованіе крови при
ней. 142 X 3. Въ Мексикѣ, прививка ея да. 156 V 86.
Желчная. Мирова. 20 III 401. Въ Тифлисѣ. Прибыли. 2
I 103 и 2 II 272. Нервная. Ф. Гейюта. 1 I 1: 1 II 133
и 1 III 302. Съ огненнымъ вередомъ. П. Чаруковскаго. 15
III 375. Эпидемически господствовавшая въ 1823 г. въ Мидль-
тонѣ. 17 III 407. Фосфорный эфиръ при нихъ. 18 III
450. Лечение ихъ въ Бразиліи. 24 I 160. Различіе ея отъ
тифа. 45 I 154. Родильная, Буша. 21 I 49; С. Хотовиц-
каго. 32 III 485; Образцова. 79 II 223; 140 X 165.Mono-
графія родильныхъ болѣзней. Гельма, перев. Никитина. 62 I 7.
Этіологія ея. 135 X 106. Носологія и этіологія ея. 97 X 33.
Повторяемость ея. 139 X 94. Нѣсколько случаевъ занесенія
ея. 97 X 34 и 35. Лечение ея алкоголемъ. 118 X 116.
Вслѣдствіе родильнаго зараженія. 134 X 71. Не развилась при
скарлатинѣ у родильницы. 137 X 71. Вызванная заразой си-
бирской язвы. 140 X 49. Лечение холодной водой. 147 X 32.
У горобы. Скверчинскаго. 67 I 8.

Госпиталь. Въ Константинополѣ, описаніе ихъ. Макси-
мова. 66 II 48. Морскіе военные, уставъ о нихъ. 74 I
Прилож. Походные французской и англійской арміи, система
ихъ. 76 II 19. Французскіе въ Крыму и проч. 73 III 201.
Военный, постоянный, замѣчанія на проектъ новаго устава о
нихъ. Буша. 88 II 267. Тоже. Е. Пеликана. 88 II 452.
Военные постоянные, замѣчанія къ 1-й части проекта новаго
устава о нихъ. Проф. Здекауера. 89 II 187. Когда полезно

пхъ избѣгать. **92 VI 127.** Наши военные, съ научной точки зрѣнія. А. Шилтова. **101 VII 35.** Парижскіе, очеркъ пхъ гигиенической обстановки и ея основъ. Доброславина. **111 VII 1.** Постройка пхъ по проекту Дугласа Гальтона. Пабо. **110 VII 79.** Невыгоды пхъ. **126 X 4.** Турецкіе, пхъ порядки. **128 X 39.** Бараки одноэтажные. **131 VII 390.** Лондонскіе, пхъ доходы. **119 X 29.** Handy book of cottage hospitals, by Horace Swete. **113 VIII 57.** По поводу книги Ивана (Thomas Ewans): «History of the american ambulance, established in Paris, during the siege of 1870—71». А. Доброславина. **120 VIII 1.** Для пьяницъ въ Америкѣ. **163 V 182.** Къ профилактикѣ туберкулоза въ нихъ. **174 III 113.** Военно-временный, первый въ Россіи. Л. Змѣева. **155 VII 197.** Военно-временный № 1 въ Чекешлярѣ. С. Пашкевича. **150 VII 189.** Военно-временный № 54. Кавказскій, отчетъ о состояніи и дѣятельности его въ минувшую войну съ Турціей. А. Держевецкаго. **138 VII 407** и **139 VII 1** и **212.** Военно-временный № 56, санитарно-статистическій очеркъ дѣятельности его во время восточной войны 1877—78 гг. Д. Велчкѣвскаго. **139 VII 123, 349** и **487** и **140 VII 27, 45** и **146.** Военно-временный № 63, замѣтки о дѣятельности его во время турецкой войны 1877—78 гг. Аменитскаго. **137 VII 31, 163** и **231** и **138 VII 107** и **303.** Военно-временный, рущукскій, воспоминанія о немъ. Ульрихсона. **143 VII 49** и **93** и **144 VII 1, 115, 259** и **419.** Военно-временные Закавказья, во время турецкой войны 1877—78 гг. Ц. Станевича. **137 VII 1, 131** и **215** и **138 VII 211, 271** и **423.** Военный въ Ганноверѣ. **92 VI 125.** Военный въ Виенѣ. **130 VII 347.** Турецкій въ Яссахъ. Ульрихсона. **135 VII 97** и **127.** Описаніе 1-го военно-сухопутнаго С.-Петербургскаго. В. Ларионова. **52 II 1.** Военный и казармы въ Берлинѣ. Евфанова. **79 IV 157.**

Gossypium barbadense вызываетъ отдѣленіе молока. **138 X 122.**

Гравплатъ (*rad. Caryophyllatae*) въ гастрическихъ лихорадкахъ. **38 I 141.**

Грануляціи на маточномъ рыльцѣ, растворы серебра противъ нихъ. **97 X 13.**

Графитъ въ кожныхъ болѣзняхъ. **22 III 595.**

Грегарины и псороспермии--паразиты чловѣка. **92 VI 73.**

Грибокъ. Случай образованія ихъ въ печени и вліяніе растительныхъ паразитовъ на животный организмъ. Бетхера. **87 II 95.** Наблюденіе надъ ихъ образованіемъ у диабетиковъ. **96 X 40.** Шесть случаевъ развитія ихъ въ ухѣ. Р. Вредена. **99 III 121.** При коклюшѣ. **117 X 130.** Въ ухѣ. **118 X 9.** Вызывающій молочницу. **131 X 39.** Новый патогенный. **145 X 128.** Свойственный болѣзни соог. **96 X 25.**

Грибъ. Вліяніе ихъ на чистоту воздуха. **27 I 142.** Ядовитые, противодіе ихъ. **34 I 114.** Съдобные, химическое изслѣдованіе и изслѣдованіе питательности ихъ. **67 II 71.** Ядовитые и отравленіе ими. **69 I 55.** Кислоты, содержащіяся въ нѣкоторыхъ изъ нихъ. **63 II 66.** Ядовитые. **78 III 159.** Содержаніе анимина въ нѣкоторыхъ изъ нихъ. **81 III 81.** Съдомые и ядовитые. **84 III 49.** Промывательныя изъ кофе при отравленіи ими. **93 VI 15.** Ядовитые, соли ихъ. **97 VI 14.** Низшіе въ ихъ отношеніяхъ къ заразительнымъ болѣзнямъ и охраненію здоровья. Проф. Негелл, пер. проф. К. Мерклина. **132 VIII 1** и **25** и **133 VIII 1.** Растительные, паразитные, *Trichophyton tonsurans* и *Achorion Schönleini*. Изслѣдованія по морфологіи и біологіи ихъ. Д. Вѣржескаго. **159 I 47.**

Гриппъ см. инфлюэнца.

Грудн женскія. Масло горькихъ миндалей противъ окръпностей ихъ. **5 II 261.** Успокоеніе раковыхъ болей въ нихъ синильною кислотою. Фриша. **6 I 130.** Женщина съ тремя грудями. **9 II 317.** Леченіе отвердѣній ихъ іодомъ. **18 I 123.** Болѣзни грудныхъ сосковъ. **20 I 137.** Правильная титка на лѣвой ляжкѣ. **20 II 297.** Ампутація груди пораженной ракомъ. П. Буальскаго. **22 III 381.** Болѣзни ихъ. **23 I 53.** Средство, предохраняющее грудные соски отъ изъязвленія. **24 I 156.** Страданіе ихъ у родильницъ. С. Хотовицкаго. **32 II 340.** Гипертрофія и атрофія ихъ. С. Хотовицкаго. **32 III 518.** Іодъ противъ скирра ихъ. **43 III 531.** Леченіе хроническихкихъ парывовъ ихъ груднымъ насосомъ. **45 III 627.** Способъ лечить растрескавшіеся и изъязвленныя грудные соски. **69 I 39.** *Linimentum pro papillis mammarum sauciarum.* **78 II 145.** Чрезмѣрныя. **131 X 101.** Вліяніе задержки послѣда на отдѣленіе молока. **122 X 10.** Липныя. **132 X 152.** Леченіе воспаленія ихъ льдомъ. **135 X 137.** Экстирпація ихъ. **139 X 57.**

Груди на. Уродство ея. **134 X 159**. Болѣзненность ея при лейкеміи. **137 X 39**. Резекція ея. **146 X 100**.

Грудница. Противомолочныя средства. **137 X 1**.

Грудь. Измѣреніе ея въ діагностическомъ отношеніи. **31 III 503**. Величина грудной кѣтки, какъ признакъ физической силы человѣка. **35 III 460**. О неправильномъ образованіи ея. **36 I 129**. Измѣреніе ея по отношенію къ рекрутскому набору. **37 I 96**. Рана груди, проникавшая въ правый желудочекъ сердца. **53 II 10**. Мишечатая туберкулезная киста въ передней полости грудной преграды. Быстрова. **57 II 8**. Воспаленіе плевры и окостенѣніе ложной перепонки. Чернобаева. **58 II 10**. Измѣреніе груди и дыханія. **60 I 1**. О вдавленіяхъ, образующихся на ней и около лежащихъ частяхъ при вдыханіи. Л. Маровскаго. **73 II 1 и 99**. Причины грудныхъ страданій войскъ. А. Шилтова. **101 VII 35**. Проколъ ея. **116 X 87 и 129**. Къ вопросу о заживленіи сквозныхъ огнестрѣльныхъ ранъ ея. Е. Слежановскаго. **137 III 185 и 209**. Ограниченіе движеній ея при болѣзняхъ легкихъ. **119 X 6, 8 и 20**. Увеличеніе окружности ея подъ вліяніемъ лихорадки. **128 X 129**. Постукиваніе и выслушиваніе ея у домашнихъ животныхъ. **80 IV 9 и 81 IV 1 и 59**. Зависимость размѣровъ ея отъ положенія тѣла. **128 X 178** Развитіе ея окружности. **130 X 100 и 105**. Измѣреніе ея, какъ критерій годности конскриптовъ къ военной службѣ. Сурвиллю. **127 VII 301**. Окружность ея и вѣсъ тѣла во французской арміи. **129 VII 34**. Изслѣдованія ея окружности, роста и вѣса тѣла, произведенныя надъ рекрутами 11-го линейнаго полка въ 1874—76 гг. **130 VII 289**. Практическое значеніе измѣреній ея въ рекрутскихъ присутствіяхъ. **130 VII 219**. Размѣры ея у здоровыхъ людей по росту и возрасту. А. Архипова. **120 II 134**. Окружность ея по отношенію къ росту. Н. Цвѣткова. **120 II 142**. Увеличеніе окружности ея у дѣтей. **132 X 213**. Матеріалы къ изслѣдованію роста, вѣса, окружности груди и жизненной емкости легкихъ дѣтскаго и юношескаго возрастовъ. А. Дика. **146 II 223 и 363**. Отчетъ о результатахъ медицинскаго освидѣтельствованія и измѣренія роста и груди у лицъ, призванныхъ къ военной службѣ въ 1882 г. въ Елецкомъ уѣздѣ Орловской губ. А. Штегмана. **147 VII 113**. Къ вопросу о взаимныхъ отношеніяхъ роста, окружности груди и вѣса человѣческаго тѣла. А. Штегмана. **165 III 383 и 523**. Значеніе окружно-

сти ея въ дѣлѣ оцѣнки тѣлеснаго развитія молодыхъ людей призывнаго возраста. М. Пумпянскаго. **173 III 48.** См. болѣзни грудныя.

Грушовка зонтикоцвѣтная, составныя части ея. **80 III 240.**

Грыжи. Обь употребленіи въ ущемленной грыжѣ бужей, смазанныхъ оіемъ. **5 III 351.** Новая повязка ея. **18 III 455.** Врожденная пупочная, лечение ея. **19 II 292.** Ущемленные, лечение ихъ. **19 III 387.** Ущемленные, вправливаніе ихъ. **19 III 434.** Белладонна при вправливаніи ихъ. **20 III 467.** Чепбуха при нихъ. **25 III 556.** Ущемленная паховая, излеченная операциею. Александрова. **27 II 65.** Статистика грыжъ и причины ихъ. **28 II 37.** Операция для излеченія ихъ. **28 II 137.** Клизмы изъ холодной воды при ущемленной грыжѣ. **31 II 341.** Пупочная у дѣтей. С. Хотовицкаго. **32 II 227.** Вправливаніе ущемленной бедренной грыжи. **33 I 146.** Ущемленіе ихъ. **34 II 226.** Повязка ихъ. **34 II 292.** Средство, служащее къ облегченію вправливанія ихъ. **35 II 293.** Кпшечная, распознаваніе ея. **35 III 446.** Новый признакъ ущемленія ихъ. **36 I 148.** Внутреннія паховыя, средство задерживающее ихъ. **36 I 150.** Статистика грыжъ. **36 III 433.** Грыжа грудобрюшной преграды съ аневризмою обопхъ желудочковъ сердца. П. Ильинскаго. **37 I 3.** Паховыя, радикальное лечение ихъ. **37 II 232.** О радикальномъ леченіи ихъ. П. Нарановича. **40 III 321.** Новый родъ паховой грыжи. **40 III 418.** Ущемленная, вправливаніе ея. Фишера. **40 III 437.** О вправливаніи ущемленныхъ грыжъ. **42 II 352.** Внутренняя косая паховая грыжа, описаніе ея. Заблоцкаго. **43 I 15.** Новая повязка для пупочной грыжи у дѣтей. **44 III 605.** Ущемленіе ихъ. **47 III 524.** Полезное дѣйствіе сильнослаблящей мази при ущемленной грыжѣ. **47 III 624.** Ущемленные грыжи, лечение ихъ. **48 III 561.** Ущемленная паховая, излеченіе ея простымъ средствомъ (употребленіемъ морковнаго сока внутрь и тертой моркови снаружи). Григоровича. **49 II 321.** Новый эластическій бандажъ для нихъ. **51 I 11.** Врожденная грудобрюшной преграды. **55 I 7.** Случай ущемленія грыжи, вправленной холодными душами. **74 II 43.** Излеченіе обширной мозговой грыжи посредствомъ лигатуры. **64 I 22.** Два случая счастливаго исхода ущемленной грыжи. Скаковского. **67 I 8.** Новый способъ леченія ихъ. **125 X 177.** Вправленіе ихъ. **123 X 28.** Вправ-

ленная per rectum. **124 X** 140. У старухи. **124 X** 148. Свободная, новый способ ихъ радикальнаго леченія. **84 VI** 47. Необычайно большая. **115 X** 26. Невыводимая, высасываніе газовъ и жидкостей изъ нихъ. **115 X** 50. Къ вопросу о нихъ. **121 X** 5. У одной больной, случай. **121 X** 40. Вправленіе обезкровливающимъ бинтомъ Эмарха. **132 X** 18 п 146. Яичко въ качествѣ бандажа. **132 X** 25. Вправленіе ея при положеніи больного вверхъ ногами. **139 X** 138. Гангренозная, къ вопросу объ оперативномъ леченіи ихъ. Э. Груберта. **166 I** 135. Излеченіе ихъ. **168 V** 175 п 226. Ущемленная у 45 часоваго ребенка, удачная операція. **126 X** 100. Кипшечная, изслѣдованія причинъ и сущности ущемленія ихъ. Карпеченко. **122 III** 321. Ущемленная, выведенная высасываніемъ. **124 X** 147. Ущемленная, леченіе проколомъ. **117 X** 66. Ущемленная, устраненіе ея раздуваніемъ кишекъ. **98 X** 16. Ущемленная, леченіе ихъ. **145 X** 58. Ущемленная вызываетъ альбуминурию. **158 V** 100. Ущемленная, мѣстная этеризація при нихъ. **170 I** 107 п **178 I** 520. Прирожденная, леченіе ихъ подкожными впрыскиваніями соли. **131 X** 95. Диафрагматическая врожденная. **136 X** 175. Диафрагматическая. **119 X** 23. Легкаго въ области шеи. **156 V** 7. *Hernia lumbalis*. **169 I** 59. Бѣлой линіи живота. **171 I** 295. Мочеваго пузыря, къ ученію о нихъ. **171 I** 366. У солдатъ. Джузеппе. **131 VIII** 20. Методъ леченія Thure-Brandt'a при леченіи блуждающей почки и грыжъ. **169 I** 145. Паховая у женщины, радикальное леченіе ея и въ особенности грыжи врожденной. **172 I** 160. *Hernia tunicae vaginalis incarcerata*. Попова. **174 I** 22. Мнимое вправленіе ея. **174 I** 129. *Hernia proteritonealis*. **174 I** 441. Гангренозная ущемленная, резекція кишечника при нихъ. **174 I** 447. Паховая, радикальная операція ея по способу Bassini. **175 I** 288. Радикальное леченіе ихъ. **176 I** 136 п **178 I** 529.

Грыжесѣченіе. Случай его при *hernia inguinalis externa entero-epiplocele*. П. Пелехна. **96 III** 52. Отчетъ о нихъ. **172 I** 300.

Грязи. Сакскія минеральныя. Ф. Цвѣткова и Рутковскаго. **54 II** 1. Чокракскія, описаніе ихъ. Крейдера и Дубицкаго. **56 II** 1. Чокракскаго озера, химическое разложеніе ея. I. Дубицкаго. **57 II** 36. Аренбургскія морскія купанія и минеральныя грязи. А. Кашпа. **59 I** 1. Одесскія морскія купальни, мине-

ральныя грязь и песчаныя ванны. Дубницкаго, 61 II 69. Отчетъ о леченіи больныхъ ваннами изъ грязи Чобракскаго солянаго озера въ 1853 г. Зеневляча. 64 II 115. Полное систематическое, практическое описаніе минеральныхъ водъ, лечебныхъ грязей и купаній въ Россійской Имперіи, съ присовокупленіемъ краткаго описанія пзвѣстныхъ заграничныхъ минеральныхъ водъ и патологій хроническихъ болѣзней. Грума. 66 I 1. Исслѣдованіе состава славянскихъ соляныхъ водъ и грязей. Проф. Гордѣнко. 68 I 1. Тинакскія лечебныя, болѣи г. Астраханн. ихъ описаніе. Ольдекопа. 130 VI 9. Минеральныя воды, грязь и морскія купанія. Л. Бертенсона и Н. Воронихина. 144 VIII 1. Майковскія, матеріалы къ изученію дѣйствія ихъ на организмъ. 154 III 177.

Гуако, 78 III 161.

Гуано перуанское, добываніе изъ него мочевоы кислоты. 99 VI 30.

Гуаранинъ, 119 X 61.

Губа. Плижняя, увеличеніе ея. 152 X 1. Хроническое своеобразное воспаленіе губъ и рта, иногда оканчивающееся смертельно и обыкновенно сопровождаемое пораженіемъ кожи и ногтей. 162 V 28.

Губка. Лиственничная, мѣсто нахождения и добыванія ея. 93 VI 21. Замѣна ихъ ватой. 125 X 125. Прывиваніе ихъ. 146 X 36, 46 и 74. Чистка, отдѣлка и обеззараживаніе ихъ. 173 0 3.

Гуммы раннія. 160 V 4.

Гуммигутъ. Въ большихъ приѣмахъ. 56 II 37. Дѣйствіе его. 120 X 122.

Гуттаперча. Для перевязки переломленныхъ костей. 50 I 65. Употребленіе ея. 51 I 21. Употребленіе коллодіона и гуттаперчи для покрыванія плѣвью. 54 II 12. Составъ ея. 80 III 45. Растворъ ея. 80 III 235. Очищеніе и бѣленіе ея. 95 VI 7.

Гѣматипурія, 136 X 70. Отъ холода. 118 X 102.

Гѣматообласты, роль ихъ при возстановленіи крови послѣ болѣзней. 137 X 117.

Гѣматозои болотной лихорадки. 168 V 74.

Гѣматома нагноительная, травматическая, соединенная съ почкой, плечена проколомъ. 149 X 97.

Гѣматотораксъ, 117 X 145.

Гематохилурия филарийная. 148 X 42.

Haematocoele retrouterinum. Образцова. 82 II 329.

Гематурия, 139 X 71. Отъ холодныхъ купаній. 121 X 46. Безъ бѣла. 123 X 55. Пароксизмальная. 159 V 79 и 160 V 137. Эпидемическая, обусловленная присутствіемъ distoma haematobium. 162 V 142. Обильная, въ соединеніи съ зернисто-перерожденной вочкой. 164 V 29.

Гемогаллоль, новый препаратъ желѣза. 177 II 61.

Гемоглобинурия. 132 X 118 и 136 X 52. При скарлатинѣ. 135 X 59. Периодическая. 138 X 17. Пароксизмальная. 149 X 45. Случай. 174 I 289.

Гемоглобинъ, 116 X 77. Есть-ли соединеніе его съ окисью углерода стойкое или нѣтъ? 114 X 36. Соединеніе его съ окисью углерода разлагается кислородомъ. 126 X 60. Содержаніе его въ крови различныхъ больныхъ. 115 X 35. Его колебанія въ различныхъ болѣзняхъ. 119 X 33. Отношеніе его къ красящему веществу мочи. 121 X 79. Вліяніе потѣнія на количественное содержаніе его въ крови. Застѣкаго. 135 III 282. Зависимость количества его отъ болѣзней и различныхъ вліяній. 138 X 182. При анэміи болотнаго происхожденія. 140 X 30. У здоровыхъ людей и у тифозныхъ больныхъ. 142 X 144. Вліяніе на фибринъ-ферментъ. 145 X 163. Въ человеческой крови при хлорозѣ и анэміи; введеніе его и крови въ организмъ животныхъ. 153 X 138.

Гемоглобулинъ, содержаніе его въ крови здоровыхъ и больныхъ. 130 X 121.

Гемоль, новый препаратъ желѣза. 177 II 61.

Гэмометрія эллиптическая 138 X 53.

Гэмофлія, 143 X 138 и 162 V 186. Почечная. 171 I 447.

Д.

Давленіе. Концентрическое при карбукулѣ. 125 X 32. Отношеніе его къ фильтраціи и эндосмосу. Кулишера. 126 II 235. Какъ причина параличей. 134 X 34. Щипцами, непрозвольное движеніе головы. 134 X 173. Отрицательное. 136 X 121. Усиленное необходимо при анестезіи закисью азота. 136 X 38. Атмосферное. 117 X 2. Барометрическое, значеніе его. 132 X 41. Наружное при родахъ. 133 X 43. Повыше-

ніе его въ ухѣ вызываетъ головокруженіе. **143 X 50.** На нервы. **147 X 200.** Die physiologischen Leistungen des Blutdrucks. v. C. Ludwig. **95 VIII 12.** Крови внутрисосудистое, вліяніе его на ритмъ сердца. Чирьева. **126 II 81 и 163.** Крови, вліяніе пониженія его на плодъ. **135 X 117.** Крови повышается при раздраженіи желудка. **118 X 57.** Кровяное, вліяніе колебаній его на дѣятельность сердца при нормальныхъ и патологическиххъ условіяхъ. Г. Шаниро. **142 III 213, 350 и 455.** Крови мѣняется подъ вліяніемъ раздраженія слизистыхъ оболочекъ. **145 X 33.** Крови, въ зависимости отъ положенія тѣла. Н. Цыбульскаго. **135 II 173.** Артеріальное и пульсъ. **147 X 15.** Кровяное, вліяніе на него операций. **152 X 5.** Крови вліяетъ на слюноотдѣленіе. **160 V 179.** Внутригрудное при плейритахъ. **127 X 3.** Успленіе и уменьшеніе его въ полости легкихъ въ зависимости отъ блуждающаго нерва. **164 V 135.** Внутриглазное, вліяніе увеличенія его на ощущеніе цвѣтовъ. А. Ходина. **132 II 119.** Мозговое. **158 V 101.** Внутрпочечное, вліяніе его на отправления почечной тканн. **175 I 462.**

Даво для чахоточныхъ. **136 X 74 и 75.**

Дальтонизмъ. Столкновенія судовъ, пмъ причисляемыя. **127 X 48.** Значеніе его для флота. **128 X 115.** На желѣзныхъ дорогахъ. **118 X 127.** Во флотѣ. **132 X 70.** Къ ученію о немъ. **132 X 19 и 20.** Чаше у мальчиковъ и у евреевъ. **132 X 138.** Лечение упражненіемъ. **134 X 125.** Прирожденный въ Даніи. **141 X 3.**

Дама-хирургъ. **131 X 23.**

Даміана, какъ средство укрѣпляющее первичную систему. **139 X 43.**

Датуринъ, какъ расширяющее зрачекъ. **124 X 169.**

Darhne mezegeum и зеленая смола его. **5 II 212.** Спиртнй экстрактъ волчьяго лыка. **77 III 143.**

Дафнетинъ, **81 III 76.**

Дафининъ, **79 IV 193 и 81 III 73.**

Движеніе. Гигіена въ примѣненіи къ органамъ движеній. **55 II 1 и 56 II 1.** Растеній и дѣтей, аналогія его. **143 X 188.** Матен. **116 X 111.** Грудн, ограниченіе ихъ при чахоткѣ. **119 X 6, 8 и 20.** Мышечныя животныхъ, измѣненія при нихъ кровообращенія. Погожева. **122 II 25.** Дыхательныя и пульсовыя, изслѣдованія законовъ по которымъ, они пзмѣняются по возрастамъ. Зѣнца. **126 II 217 и 283.** Вращательное головы, из-

леченное постояннымъ давленіемъ. 134 X 173. Двигательныя отравленія желудка. *pylori* п 12-перстной кишкѣ. 153 X 185.

Деготь. Мазь изъ него *in prurigine*. 23 III 715. Чистый, намазываніе имъ противъ чесотки. Миллованова. 33 II 263. Дегтарныя пастилки. 71 II 75. Изъ каменнаго угля, употребленіе его въ медицинѣ. 78 IV 194. Каменнаго угля, новое мыло изъ него п употребленіе этого мыла въ медицинѣ. 83 III 139. Каменнаго угля, три новыя основанія въ немъ. 84 III 118. Каменнаго угля, мыло изъ него. 85 III 202. Каменноугольный, какъ дезинфицирующее средство. 121 X 74. Вполнѣ растворимый въ водѣ, приготовленный по способу д-ра П. Ф. Рапчевскаго; дезинфекціонныя свойства его. А. Эермана. 176 III 11.

Дезинфекція. *Desinfection und desinfectirende Mittel*, v. E. Reichardt. 101 VIII 61. Примѣненіе Сувереновскаго средства въ барачномъ госпиталѣ въ Лейпцигѣ. В. Лукомскаго. 121 VII 124. Помощью сѣрной кислоты. 129 X 66. Паромъ при повышенномъ давленіи. Д. Любимова. 165 III 171 п 277. Примѣненіе ея. К. Ковальковскаго. 166 IV 89. Перегрѣтымъ паромъ. В. Штрёма. 166 IV 89. Паромъ, очеркъ ея п описаніе новаго типа паровой дезинфекціонной камеры. Рапчевскаго. 171 III 103. Дезинфицирующія свойства Сувереновской смѣси. Куприянова. 171 III 211. Дезинфекціонныя свойства нефтяныхъ продуктовъ п полученіе изъ нихъ новой обеззараживающей смѣси. С. Барташевича. 174 III 352. Дѣйствіе п примѣненіе новыхъ средствъ для нея. 175 III 225. Мыльно-карболовые растворы, какъ дезинфицирующее средство. С. Груздева. 169 III 167. Дезинфекціонныя свойства вполнѣ растворимаго въ водѣ дегтя, приготовленнаго по способу д-ра П. Ф. Рапчевскаго. А. Эермана. 176 III 11. Одежды п постелей. 125 X 63. Отхожихъ ямъ. 124 X 77. Отхожихъ мѣстъ углемъ. 124 X 80. Почвы. 124 X 96. Казарменныхъ помѣщеній п выгребовъ. П. Смоленскаго. 166 III 247. При холерѣ. П. Рапчевскаго. 168 III 53. Бактерія подногтеваго промежутка п дезинфекція рукъ. 171 I 378. Мокроты чахоточныхъ. 173 III 169. Д. п очистка хирургическихъ инструментовъ. 174 I 138. Въ войсковыхъ частяхъ, организація постоянныхъ командъ для этого. С. Савицкаго. 174 III 239. Солдатскихъ полушубковъ, опыты надъ способами ея. О. Бируля. 178 III 113. Жельзнодорожныхъ вагоновъ въ мирное п воен-

ное время. Д. Успенскаго. **166 III** 21, 191, 425 и 481. Въ арміи. **168 V** 355.

Декоктъ. Вигару. Л. Пагумовича. **8 I** 42. Цитмановъ, шлюли, замѣняющія его. **42 I** 142. Цитмановъ, въ терапіи сифлиса. В. Боровскій. **178 II** 17.

Декстринъ. Для перевязки переломовъ костей. **39 III** 436. Въ дѣль сохраненія мяса. **141 X** 80.

Delirium nervosum traumaticum. **29 II** 300.

Delirium tremens. Лечение турецкимъ перцемъ. **134 X** 122. *Potatogum*. **135 X** 112. У ребенка. **152 X** 32. См. Горячка и пьянство.

Деревня. Вліяніе ея на вѣсь и ростъ дѣтей. **124 X** 192.

Дерево. Замазка для трещинъ въ немъ. **84 III** 106. Въ городахъ. **117 X** 23. Дѣлается трудно сторающимъ отъ сѣрной кислоты. **129 X** 66. Способность его возвращать чувствительность. **139 X** 89. Гранатовое, корка его противъ плоскихъ гшсть. **14 I** 140. Мамуть. **85 III** 76. Оливковое, терапевтическое употребленіе листьевъ его. **87 VI** 153. Пробковое, образованіе его. **83 III** 110. Самшитовое или буксъ, химическій составъ его. **80 III** 162. Хиппья на о. св. Елены. **122 X** 44. Хиппья, культура ихъ. **131 X** 46. Хиппья, разведеніе ихъ въ голландскихъ колоніяхъ. **132 X** 33.

Дермальгія отъ хиппиа. **134 X** 49.

Дерматологія. Системы въ ней. Ф. Гутенбергера. **82 II** 193. Обзоръ ея за 1863—64 г. В. Красильникова. **98 IX** 1.

Дерматоль, **173 II** 97. Лечение имъ. **175 II** 13. Изслѣдованія его терапевтическаго дѣйствія. **177 II** 32.

Дермафонія, **134 X** 84.

Десна, измѣненія ихъ у беременныхъ. **129 X** 30.

Дефектъ твердаго неба, obturatorъ для него. Кадацкаго. **118 III** 261.

Деямба, какъ наркотическое средство. **53 II** 20.

Діабетъ см. мочензпуреніе.

Діагнозъ. Многихъ дѣтскихъ болѣзней по нѣкоторымъ простымъ болѣзненнымъ припадкамъ. **151 X** 153. Темныхъ случаевъ нефрита. **156 V** 81.

Діагностика. Болѣзней. **31 II** 247. *Die chemische Diagnostik in Krankheiten*, v. Dr. Valentiner. Леонина. **80 V** 1. При помощи микрофона. **133 X** 35. На основаніи характера письма. **137 X** 78. Подагры. **137 X** 159. При помощи

иглы подкожной шприцевки. **137 X 15**. Большей сердца при помощи новаго способа изслѣдованія. **140 X 121**. Эпилепси на основанія измѣненій зрачка. **140 X 89**. Гидатидныхъ кистъ печени. **148 X 41**. Диагностическое значеніе отношенія между проводимостью звуковъ костями и воздухомъ и измѣненіе перцепціи различной высоты тоновъ. **151 X 187**. Диагностическое значеніе рефлекторной неподвижности зрачка. **155 X 100**. O. Vierordt. Diagnostik der inneren Krankheiten auf Grund der heutigen Untersuchungs-Methoden. **176 IV 1**. E. Spohl. Manuel d'exploration clinique et de diagnostic médical. **176 IV 1**.

Диализъ. Употребленіе пористыхъ веществъ для него. **95 VI 8**. Опредѣленіе кристаллическихъ составныхъ частей растеній посредствомъ него. **97 VI 17**.

Диаррея. Лечение ея молочной кислотой. **169 I 44**. Са-лоль при ней. **175 II 37**.

Диастазъ. Дѣйствіе его на крахмаль и декстрины. **99 VI 25**. У бактерій. **144 X 187**.

Диастазиметрія, **142 X 153**.

Диатезъ. Геморрагическій при лейкеміи. **137 X 36**. По-дагровый, проявленіе его. **137 X 158**. Пейропатическій и кол-ѣнное явленіе **144 X 21**. Ревматическій у дѣтей. **144 X 112**. Геморрагическій у тифозныхъ. **154 X 163**. Геморрагическій злокачественный. **165 V 1**. Мочекислый, къ терапіи его. **175 I 233**.

Диафизъ плечевой кости возстановился вслѣдствіе пере-садки. **142 X 168**.

Диафтеринъ, какъ антисептическое средство. **175 I 277**.

Diverticula тонкихъ кишекъ. **152 X 133**.

Дигидроксилбензолъ, **142 X 70**.

Дигиталинъ. Дѣйствіе его на измѣненный человѣческой организмъ, преимущественно же вліяніе его на количество и составъ мочи. В. Стадіона. **82 III 1**. Продукты его разложенія. **85 III 65**. Дѣйствіе digitalis. **86 VI 215**. Д. есть кристаллоидъ. **97 VI 10**. Вліяніе его на отраженную возбудимость. **117 X 148**. Не вызываетъ лихорадки. **126 X 67** и **128 X 84**. Физиологическое дѣйствіе его. **124 X 112**. При шеймоніи. **174 II 24**.

Digitalis см. наперстянка.

Дизентерія, **32 I 148** и **116 X 26**. Эпидемическая. Кучковского. **9 I 65**. Наблюденія надъ натужнымъ поносомъ.

- Я. Чаруковскаго. **13 II 265.** Яичный бѣлокъ при ней. **33 III 434.** Эпидемическая, грозозъ при нихъ. **45 III 628.** Кровавый поносъ, К. Канштата, пер. А. Краснопольскаго. **53 I 1.** Внутреннее употребленіе азотно-кислаго серебра въ нѣкоторыхъ видахъ ея. **53 II 17.** Лечение ея. **79 II 48.** Лечение посредствомъ шугобалани chebulae. **134 X 128.** Лечение индійскимъ бадземъ. **136 X 21.** Хроническая, лечение ея. **138 X 140.** Лечение ея. **160 V 161.** У дѣтей, лечение ея. **165 V 152.** Патологія и терапія ея. П. Подякова. **174 I 266.** Острая, лечение ея сѣристымъ натріемъ и кишечной антисептикой. **176 I 125.** Хроническая, арестоль при ней. **177 II 32.** Пнеуагуана при ней. **177 II 35.** Лечение ея бензоафтоломъ. К. Зуева. **178 I 579.** Причины ея развитія въ Кубанскомъ казачьемъ полку въ 1877 г. Яеубовлча. **131 VII 1.** У дѣтей. **138 X 94.** Хроническая. **144 X 101.** Нарывъ печени при ней, вскрывшійся въ легкое. **151 X 184.** Къ вопросу о микроорганизмахъ при ней. А. Григорьева. **171 III 73.** Газовая эмболія сосудовъ, какъ осложненіе ея. П. Подякова. **174 I 241.** Полезное положеніе при ней. **124 X 14.** Амебная. **176 I 627.**
- Дика, какъ суррогатъ какао. **80 III 233.**
- Дикротизмъ пульса, его значеніе и объясненіе. **120 X 15.**
- Динамитъ, опыты надъ ядовитыми вліяніями нитроглицерина и динамита. **129 VII 43 и 142.**
- Динамометръ, роль его въ діагностикѣ. **132 X 196.**
- Диоптрика глаза. М. Воинова. **117 III 74 и 142.**
- Diosma crepata.* О. Калинскаго. **21 II 224.**
- Дипломы продажныя. **117 X 20.**
- Диплопія, **143 X 53.**
- Дипсоманія въ медицинскомъ и юридическомъ отношеніяхъ. **135 X 146.**
- Дискразіи. Предварительныя понятія о нихъ. **44 I 174.**
- Précis théorique et pratique sur les diathèses,* par Baumés. **62 I 19.**
- Дискъ. Деревянный, прекрасно дѣйствовалъ при пстероэнцефаліи. **139 X 80.**
- Дисменоррея. **138 X 130.** Лечение массажемъ. **125 X 165.** Кастрація. **134 X 22.** Излеченная Баттеевой операцией. **135 X 119.** Лечение электризаціей. **142 X 35.** Астеа гасепоза при ней. **175 II 35.** Съ тетаническими приступами. **137 X 69.**

Диспепсія, 116 X 3; 119 X 1. Нервная. 135 X 11. Нервная, особая форма ея. 153 X 59. Яичниковая. 133 X 42. Кишечная. 147 X 158. Маточная. 147 X 90. Перваго возраста, лечение ея и въ особенности зеленого поноса. 161 V 26. *Dispepsia entasica*. 171 I 437. Нервно-моторная. 173 I 184. Вслѣдствіе разстройства движеній желудка. 135 X 138. Вслѣдствіе вялости пищевава. 146 X 130. Лечение ея. 81 VI 99; 118 X 37; 124 X 160. Лечение ферментами. 136 X 30. Распознаваніе и лечение ея. 123 X 181. *Nux vomica* при ней. 115 X 55. Лечение ея дѣтой. 121 X 1. Лечение ея вставленіемъ зубовъ. 121 X 3. Лечение карболовой кислотой. 154 X 102 и 103. Лечение ея отъ чрезмѣрнаго образованія соляной кислоты. 177 I 297. Щелочи при леченіи ея. 178 I 120. Лечение ихъ кислотами. 178 I 125.

Dyspnoea. У диабетиковъ. 135 X 186. Вліяніе на обмѣнъ веществъ. 143 X 120. Зависящее отъ сердечныхъ болѣзней, лечение его. 171 I 450. Пренія по поводу его на VI съѣздѣ *British medical association*. 176 I 119.

Диссертація. Защищеніе ихъ для полученія степени доктора медицины. 90 VI 280 и 91 VI 262. Нѣсколько словъ по поводу одной замѣтки въ диссертациі д-ра Л. Л. Попова. В. Манасена. 113 II 154. Парижскія по гигиенѣ, перечень ихъ. В. Засядко. 124 VIII 35. Нѣсколько словъ по поводу разбора диссертациі д-ра Величковскаго. 127 VIII 12.

Distichiasis. Удаленіе волосъ при немъ путемъ электролиза. 164 V 3. Новыя пслѣдованія касательно патологій и терапій его. П. Тамашева. 166 I 39.

Distoma haematobium, эпидемическая гематурия, обусловленная имъ. 162 V 142.

Dystocia вслѣдствіе *rigor mortis* плода. 158 V 11.

Дисфагія нервная дѣйствительно существуетъ. 126 X 8.

Диптанъ, 117 X 93.

Диурезъ, вліяніе его на реакцію мочи. 176 I 215.

Диуретикъ. Къ вопросу о дѣйствиі его. 173 II 16.

Какъ мочегонное. 173 II 96.

Дифтеритъ (*Difteria*), 96 X 38; 115 X 113; 116 X 39 и 112; 143 X 183; 159 V 144 и 160 V 62. Замѣтки изъ наблюденій надъ нимъ. Герценштейна. 131 III 99. Пере-межающийся. 134 X 174. Аналогія его у птицъ и человѣка. 135 X 146. Куръ и голубей. 135 X 135. Контагіи его. 136

X 116. Эпидемія его въ Кенигсбергѣ. **90 VI 73.** Наблюдения Бриджера надъ нимъ. **93 X 9.** Вясмутный полости рта. **Ө. Дубинскаго. 105 III 163.** Зѣва, эпидемія его. **107 X 16.** Гортани. **117 X 51.** Въ Полтавской губерніи, литература его. **М. Перфильева. 141 VIII 67.** При беременности. **137 X 63.** Закрытие гортани. **139 X 30.** Эпидемія его въ 1879 г. **141 X 154.** Патологія его. **142 X 125.** Сходство его съ брюшнымъ тифомъ. **144 X 156.** Пораженіе при немъ сердца. **145 X 26 и 31.** Къ этиологіи его. Медико-этнографическій очеркъ. **Ал. Гулакь-Артемовскаго. 147 VIII 16.** Миокардитъ при немъ. **148 X 20.** Параличи при немъ. **149 X 99.** Длительный. **149 X 121.** Высыпъ при немъ. **150 X 90.** Повальный, причины его. **150 X 38.** Хроническій. **159 V 17.** Параличъ, пораженіе сердца и клиническія явленія при немъ. **162 V 15.** Воспалительныя измѣненія въ кишечныхъ и брыжеечныхъ лимфатическихъ железахъ при немъ. **164 V 122.** Остановка сердца при немъ. **165 V 143.** Зѣва, къ вопросу о средствахъ противъ него. **Попова. 174 I 150.** Параличи при немъ. **М. Пузыревскаго. 86 II 244.** Тоже. **175 I 461.** Токсинъ ея бацилла. **177 III 215.** Настоящій, безъ образованія пленокъ, протекавшій подъ картиной простой катарральной ангины. **178 I 251.** Ложный, бацилла его и діагностическое значеніе бацилла **Löffler'a. 178 III 99.** Измѣненія въ селезенкѣ. **127 X 61.** Съ послѣдовательнымъ гнѣздообразнымъ склерозомъ. **153 X 121.** Къ статистикѣ трахеотомій. **130 X 146.** Распространеніе молокомъ. **134 X 111 и 113; 135 X 134; 140 X 44 и 146 X 21.** Передаваемость его отъ куръ другимъ животнымъ. **135 X 145.** Причины его. **153 X 39.** *Recherches cliniques sur la paralysie consécutive á la diphthérite, statistique du croup á l'hôpital des enfants en 1859 et 1860, par Roger. 92 V 39.* Распространеніе его водой. **137 X 73 и 138 X 100.** Распространеніе и предупрежденіе его. **139 X 38.** Связь его со сточными трубами. **141 X 114.** Распространяемый кошками. **144 X 152.** Отъ теленка перешелъ къ свиньѣ. **146 X 86.** Способы зараженія при немъ. **165 V 166.** Зараженіе имъ отъ трупа. **171 III 64.** Мѣры предосторожности противъ него. **172 III 142.** Къ этиологіи его. **173 I 401 и 174 I 485.** Куриный, передаваемость его. **135 X 145.** Профилактическое средство противъ него. **163 V 155 и 213.** Устраненіе его сжиганіемъ сѣры. **126 X 112.** Лечение его борной кисло-

той. 128 X 3 и 190. Лечение лимонной кислотой. 129 X 96. Лечение карболовой кислотой и йодоформомъ. 135 X 65. Лечение салициловой кислотой. 123 X 103 и 184. Лечение смазываніями борной кислотой. 144 X 143. Лечение сѣрной кислотой. 121 X 38. Укусъ, какъ antisepticum при его леченіи. 159 V 156. Лечение его. 155 III 1; 165 V 164; 166 V 145; 169 I 19; 171 I 458; 174 I 190, 174 и 425. Лечение нейрпноомъ. 129 X 149. Лечение содой. 130 X 44. Лечение хлорноватокислымъ галл. 130 X 89. Лечение хлораломъ. 131 X 128. Вдыханіе терпентина. 134 X 40. Бензойнокислый натръ при немъ. 135 X 6 и 106; 136 X 36. Полосканія изъ хлшина. 124 X 34. Лечение хлшиномъ. 123 X 8. Лечение парамп листьевъ eucalyptus. 153 X 108. Употребленіе ледяныхъ пилюль при немъ 96 X 40. Употребленіе сѣрнистой магнезіи противъ него. 115 X 128. Лечение его повареной солью. 132 X 175. Лечение его фениловой камфорой. 132 X 160. Хлшинъ при немъ. 138 X 122. Терпентинъ для леченія его. 139 X 105; 142 X 40 и 148 X 14. Лечение его солянокислымъ пилокарпиномъ. 141 X 133. Лечение папайотиномъ. 142 X 37 и 147 X 8. Пилокарпинъ для леченія его 142 X 96. Хлоралгидратъ для леченія. 142 X 31. Средство противъ него. 143 X 16. Лечение трепсиномъ. 155 X 139. Лечение его сулемой. 160 V 77. Мятное масло въ качествѣ antisepticum и лекарства при немъ. 164 V 93. Скарлатинный, леченіе его. 165 V 75. Эпидемическій, леченіе его. 165 V 18 и 21. Танинъ при немъ. 173 II 101. Лечение angina diphtheritica. 174 I 158. Примѣненіе при немъ піобтанна. 176 II 18. Cocainum phenylicum при леченіи его. 177 II 40. Лечение его большими дозами kalii chlorici. 177 II 56. T-га myrrhae при леченіи его. 177 II 64. Лечение его кровяной сывороткой. 178 II 1. Марганцевокислый калий при леченіи его. 178 II 12. Трахеотомія при немъ. 134 X 187. Опасности мѣстнаго леченія. 121 X 81. Трахеотомія и введеніе трубочки при немъ. 160 V 45. Пнубація гортани при немъ. 171 I 457. Параличъ, развившійся вслѣдъ за нимъ. 138 X 163.

Диффузія. Въ какой степени она возможна въ направленіи противоположномъ направленію давленія? Кулишера. 125 II 9. Мышьяка по всему тѣлу при впрыскиваніи его въ ротъ труповъ. 148 X 142.

Діета. Щелочная. **124 X 166.** Молочная. **116 X 70** и **175 II 35.** Молочная во время кормления. **115 X 89.** Молочная при альбуминуриі, злоупотребленіе ею. **178 I 426.** Дыхательная въ грудныхъ болѣзняхъ. **81 VI 43.** Мясная, два случая сахарнаго мочеизнуренія, излеченные ею. **115 X 125.** При болѣзняхъ. **121 X 1.** Водяная при брюшномъ тифѣ. **139 X 181.** Бѣдная азотомъ и фосфорнокислыми соединеніями при рактѣ. **140 X 83.** Бѣлковая. **163 V 153.** Растворительная, матеріалы къ вопросу объ азотообмѣнѣ и кожнорегочныхъ потеряхъ при ней. С. Авситидійскаго. **165 III 505** и **605.** Сухая при болѣзняхъ желудка и диспепсій по отношенію къ жидкостямъ. **151 X 25.** При чахоткѣ. **115 X 58** и **140 X 52.** При аневризмахъ. **128 X 19.** При катаррахъ мочевого пузыря. **128 X 37.** Вліяніе на нефритъ. **134 X 93.** При сахарномъ мочеизнуреніи. **121 X 6.** Во время инфекціонныхъ болѣзней. **145 X 30.** При эпилепсій. **146 X 114.** При альбуминуриі. **157 V 143.**

Діететика. Факты, касающіеся ея. **96 X 72.** Хлѣба и сухарей. Бучинскаго. **116 X 1.** Послѣродоваго состоянія. **121 X 14.** Основы ея при болѣзняхъ пищеварительныхъ органовъ. **169 I 43.**

Дно. Глаза при анѣміи. **145 X 128.** Глазное, бинокулярное изслѣдованіе обратнаго изображенія его при помощи обыкновеннаго офтальмоскопа. **174 I 599.**

Добруджа въ санитарномъ отношеніи, во время войны 1877—78 гг. Унтербергера. **134 VII 81.**

Довольствіе пищевое 10-й пѣх. дивизіи за 1884 годъ, нѣсколько словъ о немъ. Г. Тигера. **154 VII 15.**

Дозированіе важнѣйшихъ противошхорачочныхъ средствъ въ дѣтской практикѣ. **172 II 42.**

Доктора—женщины. **134 X 18.**

Долговѣчность, признакъ ея. **120 X 101.**

Доля. Головнаго мозга, вѣсъ пхъ. **136 X 92.** Лобная, астенія пхъ. **146 X 19.** Лобная, пораженія ея. **156 V 49.**

Домъ. Для умалишенныхъ, взглядъ на состояніе ихъ въ различныхъ странахъ. Каана. **44 I 8.** Для студентовъ, устройство пхъ. **86 VI 198.** Изъ бумаги. **129 VII 270** и **132 X 118.** Постройка пхъ изъ нечистаго матеріала. **140 X 20** и **21.** Жилыя, нездоровое состояніе пхъ. **166 V 90.** Лангенбека. **168 V 415** и **173 O 4.**

Дороги желѣзныя. Причиняемое ими сотрясеніе мозга. 127 X 9. Вредъ отъ свистковъ. 129 X 118. Ушныя болѣзни у служащихъ. 152 X 140.

Доходы Лондонскихъ госпиталей. 119 X 29.

Древесина. Реактивъ на целлюлозу или древесину. 78 II 141.

Дренажъ. Трубка для него, случай удачнаго ея примѣненія къ зараженію атероматознаго мѣшка. К. Блахера. 101 III 427. При холодныхъ нарывахъ. С. Яновляча - Чапискаго. 96 III 107. Брюшной полости. 120 X 9. Почкн. 138 X 38. Постоянный при ascites. 160 V 35. Ранъ и его специальное значеніе послѣ уретротоміи. 173 I 285. Постоянный полости брюшной при хроническомъ плевритическомъ перитонитѣ. 174 I 449.

Дренированіе. Новые способы. 131 X 62 и 134 X 24. Суставовъ. 122 X 61. Подкожное при водянкахъ. 132 X 126.

Дрова—источникъ отравленія. 131 X 6.

Дрожаніе. Грудное сохраняется при плейритѣ въ случаѣ срощеній. 128 X 159. Патогенія ихъ. 140 X 13.

Дрожжн. Горькія, исправленіе ихъ. 84 III 63. Пивныя, вліаніе на нихъ хлороформа. 149 X 72. Выприскиваніе ихъ. 158 V 8.

Drosera rotundifolia при коклюшѣ. 139 X 37.

Друминъ, какъ мѣстно анестезирующее средство. 161 V 25.

Дурманъ (*datuna stramonium*), 25 III 560. Употребленіе его въ припадкахъ удушья и кашля. Руста. 3 I 128. Опасность и польза наружнаго употребленія его. Берзенкова. 7 I 94. Противъ ревматизма и проч. 18 III 435. Куреніе его противъ одышки. 20 II 291. In coxalgia et neuralgia. 20 III 466.

Дурнишникъ (*xanthium spinosum*). Захарьича. 55 II 1

Дурнота ушная. 138 X 3.

Духн. Ess-bouquet. 84 III 30. Guard's bouquet. 84 III 30.

Душъ. Паровые для глазъ. 116 X 97. Носовой. 116 X 96 и 130 X 46. Носовой, воздушный. 126 X 93. Холодные при чахоткѣ. 124 X 54. При выпаденіяхъ прямой кишкн. 123 X 101. Изъ горячей воды. 136 X 35. Глоточные. 118 X 136. Воздушные при леченіи диабета. 153 X 216. Теплые головы и шеи противъ бессонницы. 154 X 101. Желудочные.

176 II 23. Ушной Rollitzer'sa, видоизмѣненный при одностороннемъ поражениі слуховаго прохода. **178 I 182.**

Душевно-больные. Средство противъ недержанія кала у нихъ. **129 X 171.** Пораженіе клшечъ у нихъ. **141 X 183.** Дѣйствіе на нихъ паральдегида и апетала. **150 X 1.** Дѣйствіе на нихъ гіосина. **173 II 4.** Предполагаемое усиленіе числа ихъ. **162 V 97.** Альбуминурія у нихъ. **164 V 151.**

Дымникъ, составныя части корня его. **79 II 64.**

Дымъ табачный. Содержитъ окись углерода. **129 X 8.** Содержитъ синильную кислоту. **139 X 190.** Вліяніе его на бактеріи въ полости рта. А. Никольскаго. **175 III 237.**

Дыня, химическое пѣтствованіе ея. Э. Бота. **154 VI 1.**

Дыханіе. Соотношеніе между понятіями о дыханіи и жизни въ судебно-медицинскомъ смыслѣ. **71 I 1.** Возбужденное посредствомъ фареизаціи грудобрюшной преграды и методическаго давленія на животъ. **79 IV 107.** Die vorzeitigen Athembewegungen, von H. Schwarz. **77 III 101.** Вліяніе его на перикардіальное треніе. **125 X 143.** Частое, какъ анестезирующее средство. **126 X 98.** Плюда въ маткѣ. **127 X 29.** Вліяніе его на болѣзнь ушей. **128 X 107.** Зависимость его отъ положенія тѣла. **128 X 178.** Вліяніе высокой температуры. **129 X 58.** Вліяніе удушья. **129 X 81.** Внутриматочное. **129 X 143.** Пѣтствованіе законовъ, по которымъ измѣняется число ихъ по возрастамъ. Зѣнеца. **126 II 217 и 233.** Грудное и брюшное. **136 X 43.** Связь между частотой его и теченіемъ. **123 X 10.** Постѣла. **116 X 95.** Вліяніе его на сокращенія сердца и давленіе крови. Эйбродта. **80 II 101.** Значеніе его въ діагностическомъ, прогностическомъ и терапевтическомъ отношеніяхъ при нѣкоторыхъ скоротечныхъ болѣзняхъ. **80 VI 9.** Вліяніе нѣкоторыхъ питательныхъ веществъ на него. **80 VI 58.** Семіотическое значеніе дыханія, извѣстнаго подъ именемъ respiration saccalée. **85 VI 1.** Продукты его послѣ мясной пищи. **96 X 7.** Новорожденнаго ребенка. **97 X 8.** Ученіе о дыхательныхъ движеніяхъ. I. Розенталя. **99 II 49.** Грудное, пневграфъ какъ способъ пѣтствованія его. Дм. Окунева. **113 II 31.** Вліяніе цвѣтныхъ лучей на него. **115 X 39.** Зависимость его отъ раздраженія кожи. **118 X 1.** Зловонное. **118 X 68.** Количественное по Шульце. **121 X 3.** Быстрое вызываетъ анальгезію. **140 X 38 и 39.** Стерторозное, что

слѣдуетъ при немъ дѣлать. 140 X 35. Быстрое замѣняетъ хлороформъ. 143 X 60. Зловонное, мѣстные причины его. 157 V 17. Измѣненія его у животныхъ, помѣщенныхъ въ пневматическую камеру. 157 V 164. Вліяніе блуждающаго нерва на ритмъ его. 164 V 135. Вліяніе на него положенія тѣла. Н. Цыбульскаго. 135 II 173. Амфорное при воспаленіи плевры. 68 II 58. Везикулярное, къ ученію о немъ. 129 X 115. Чейнъ-Стоковское. Во время сна. 136 X 43. Къ ученію о немъ. 118 X 146. У новорожденнаго. 151 X 97. Пшопкратъ о немъ. 151 X 98. Періодическое и въ частности Чейнъ-Стоковское, матеріалы къ изученію его. 167 V 134. Почечный пульсъ. 155 X 160. Искусственное. 132 X 206. Новый способъ производить его. 126 X 167. Болѣе, чѣмъ въ теченіи 48 часовъ. 139 X 13. Оживило мертворожденнаго ребенка чрезъ 45 минутъ. 159 V 123. Новый способъ его при асфиксіи новорожденныхъ. 176 III 116.

Дыхательные механизмы, изслѣдованіе ихъ. В. Шумовскаго. 94 II 9.

Дыхательные пути. Непосредственное введеніе въ нихъ лекарственныхъ веществъ. Заборовскаго. 89 II 304. Верхніе, искусственное вскрытіе ихъ. 91 VI 258. Прошпеканіе въ нихъ пульверизованныхъ лекарственныхъ растворовъ. А. Гиршгорна. 95 VIII 33. Рубцевыя суженія верхняго отдѣла ихъ. А. Якобсона. 137 III 1. Постороннія тѣла въ нихъ. 152 X 13. Верхніе, ожоги ихъ вслѣдствіе вдыханій горячаго пара. 167 V 133.

Дѣвочка. 2 лѣтъ съ menses. 136 X 74. 13 лѣтъ съ расширеніемъ желудка. 137 X 100. 3 лѣтъ, каталепсія у нея. 138 X 93.

Дѣти. Способъ леченія болѣзней ихъ въ Вѣнѣ. Гелша. 6 I 3; 6 II 148. Леченіе болѣзней ихъ. 19 II 255. Кровяная опухоль головы у новорожденныхъ младенцевъ. С. Хотовицкаго. 31 III 433. *Traité clinique et pratique des maladies des enfants*, par Barthez et Rilliet. 64 II 15. Патологія и терапія дѣтскихъ болѣзней. Чарльза Веста, пер. Ловцовъ. 71 II 9. Трудность распознаванія нѣкоторыхъ дѣтскихъ болѣзней. 71 II 72. Новорожденныя, ихъ моча. 125 X 99 и 158. Вліяніе кормленія грудью на смертность ихъ. 126 X 156. Леченіе ихъ чрезъ молоко матери. 126 X 180. Гигіена и діететика ихъ. 128 X 1. Реагируютъ на вредныя вліянія рѣзче, чѣмъ взро-

слые. 128 X 111. Зависимость ихъ смертности отъ кислорода воздуха. 129 X 179. Кормленіе ихъ стущеннымъ молокомъ. 129 X 27. Грудныя, взвѣшиваніе ихъ. 130 X 90. Выкармливаніе ихъ. 121 X 31 и 130 X 77 и 91. Сифилитическія, какъ кормятъ ихъ. 130 X 31. Маленькія, опанізмъ у нихъ. 131 X 59. Вліяніе фабрикъ. 124 X 131. Кормленіе ихъ сливочною смѣсью. 123 X 146. Преждевременно рожденныя, жизнеспособность ихъ. 123 X 166. Опасность наркотическихъ средствъ. 121 X 3. Относительное содержаніе фосфорной кислоты въ мочѣ. 132 X 243. Обмѣнъ у нихъ. 138 X 109. Работа ихъ. 139 X 182. Развѣтіе ихъ. 139 X 176. Новорожденныя, вѣсъ ихъ. 140 X 116. Новорожденныя, новый способъ оживить ихъ. 140 X 152. Длина ребенка въ теченіи первыхъ 2 лѣтъ. 136 X 11. Больныя, игра, выраженіе п мимика у нихъ. 157 V 116. Сифилитическія, температура у нихъ. 141 X 106. Рефлексы сухожильные. 134 X 37. Притворныя болѣзни у нихъ. 132 X 165. Альбуминурія у нихъ. 137 X 27. Болѣзни ихъ, значеніе бутылочнаго бульона. 138 X 62. Болѣзни ихъ, леченіе теплыми ваннами. 138 X 67. Малярія у нихъ. 147 X 146. 9 мѣсяцевъ заболѣло сочленовнымъ ревматизмомъ. 141 X 95. Своеобразная локализція у нихъ ревматизма. 142 X 100. Судороги у нихъ. 139 X 94. Истерія у нихъ. 139 X 117. Костоѣда голенно-стопнаго сустава. 138 X 157. Дизентерія у нихъ. 138 X 94. Воспаленіе легкихъ у нихъ. 121 X 43. Грудныя, бугорчатка у нихъ. 136 X 1. Невротическія, расстройства сердца у нихъ. 134 X 7. Леченіе гнойныхъ выпотевъ. 131 X 139. Употребленіе салициловокислаго натра въ ихъ болѣзняхъ. 131 X 65 и 111.

Дѣторожденіе. Положительная теорія самобытнаго образованія личка п теорія оплодотворенія между млекопитающими и людьми. Пуше. 51 II 30. Вліяніе душныхъ фазъ на родотворныя способности животныхъ. Ньюмана. 54 I 26.

Дѣтоубійство. Къ ученію о немъ. 128 X 167. Легочная проба при немъ. 159 V 124.

Дюбуазинъ. Свойства его. 132 X 228. Употребленіе его въ глазной практикѣ. 132 X 162 и 133 X 42. При экзофтальмическомъ зобѣ. 142 X 50. При базедовой болѣзни. 146 X 109. Успокаивающее п спотворное дѣйствіе его. 173 II 2. Sulfuricum при душевныхъ болѣзняхъ. 176 II 12.

Е.

Евпаторія, 117 X 90.

Евреи, частота дальтонизма у нихъ. 132 X 138.

Езофагизмъ, 120 X 108 и 144 X 116.

Oesophagotomia, 131 X 87; 146 X 24 и 28 и 150 X 53.

Elephantiasis, 138 X 48. Лечение ея. 117 X 109.

El. et lepra, послѣдованія о нихъ, преимущественно относительно ихъ появленія въ Волжской дельтѣ. Ф. Ольдекопа. 95 III 239 и 419. Агабумъ, излеченная лигатурой art. cruralis. 150 X 66. Излеченная перевязкой бедренной артерій. 135 X 159. Электричество, какъ лечение. 146 X 70.

Емкость. Легкихъ, зависимость ея отъ климата. 117 X 73. Матеріалы къ послѣдованію роста, вѣса, окружности груди и жизненной емкости легкихъ дѣтскаго и юношескаго возрастовъ. А. Дика. 146 II 223 и 363.

Entasis и послѣдовательная dispepsia entasica. 171 I 437.

Entropium. Лечение его посредствомъ лигатуры. 82 VI 4. Приемы операции его по Шнеллену и Спшелю. 82 VI 19. Радикальное излеченіе его безъ кровавой операции. 83 VI 111.

Enuresis. Антропизмъ при немъ. 167 V 4. Лечение его. 171 I 445. См. Недержаніе.

Erylis и вызываніе его. П. Буяльскаго. 42 III 385.

Эссенциал. Дѣйствіе его минеральныхъ водъ на организмъ. Пр. Кремянскаго. 116 VI 13. № 17, значеніе при леченіи каменной болѣзни. Львова. 134 VI 1.

Ephedra vulgaris, дѣйствіе ея. 1/2 II 43.

Echises scholaris, 117 X 93.

Ж.

Жаба. Грудная, лечение ея ваннами. 147 X 189. Грудная, локализованная въ regio epigastrica и представляющая ложножелудочную форму. 164 V 40. Дифтеритическая. Симбулда. 125 III 321. Дифтеритическая, трахеотомія въ позднѣйшихъ ея періодахъ. 96 X 40. Злокачественная. 90 VI 173. Злокачественная, происшедшая подъ вліяніемъ искусственной вентиляціи въ лазаретѣ. 129 VII 267. Повадьная у лошадей. 61 I 1.

Жаба. Появленіе ихъ въ пицципріемномъ каналѣ человѣка. Проф. И Спасскаго. **9 III 404.**

Жажда, леченіе ея. **117 X 84.**

Жаропонижающія. Къ ученію о нихъ. Манассеина. **111 II 135.** Новыя средства. **173 II 4.** Новое, acidum anti-sylicum. **173 II 100.** Дѣйствіе хинолина. **153 X 187.** Кап-ринъ у лихорадящихъ больныхъ, наблюденія относительно него. Д. Вѣрюжскаго. **150 III 71 и 143.** Дѣйствіе отвара лимоновъ. **154 X 100.** Дѣйствіе гидрохинона. **155 X 140.**

Жаропониженіе, **168 V 460.**

Жаръ. Анатоми-патологическія разстройства въ органахъ отъ дѣйствія его. **39 III 415.** Сухой при параличахъ **118 X 138.** Подземный, значеніе его для этиологіи. **120 X 113.** Вліяніе его на температуру тѣла. **128 X 57.**

Jasminum grandiflorum, разведеніе его въ Южной Фран-ціи. **84 III 38.**

Жвачка у человѣка. **120 X 101.**

Железа. Пейеровы и Бруннеровы и воспаленіе ихъ. **18**

I 124. Животный уголь въ затвердѣніяхъ ихъ. **18 III 449.**

Отдѣлительныя, дѣятельность ихъ. **19 II 267.** Миндалевидныя,

вырѣзываніе ихъ. **19 II 276.** Миндалевидныя, бакаутова смола

при воспаленіи ихъ. **38 III 415.** Миндалевидныя, іодистый

цинкъ въ болѣзняхъ ихъ. **43 II 359.** Шейныя, узловатыя опу-

холи ихъ. Красноглядова. **50 I 1.** Кровяныя (щитообразная,

зобная, надпочечная, селезенка и пр.) человѣческаго тѣла. **58**

I 1 и 58 II 1. Лимфатическія, ихъ строеніе. Гейфельдера. **71**

III 12 и 85. Вѣкъ. **62 I 40.** Слизистой оболочки носа. **62 II**

91. Заушная, вылущеніе ея. Берковскаго. **76 I 7.** Околоуш-

ная, наблюденіе надъ потомъ ея. **76 IV 130.** Околоушная,

приступообразно появляющаяся опухоль ея. **135 X 164.**

Околоушная. **116 X 82.** Миндалевидныя, значеніе ихъ и не-

удобство ихъ удаленія. **177 I 144.** Миндалевидныя, какъ при-

чина кошмара. **118 X 73.** Лимфатическія, состояніе крови

при заболѣваніи ихъ, опредѣляемое гѣмометромъ и гѣмохромо-

метромъ. Е. Павлова. **138 III 83.** Слюнныя, новѣйшія изслѣ-

дованія о строеніи ихъ и морфологическія явленія въ нихъ при

отдѣленіи. М. Лавдовскаго. **139 II 57.** Значеніе экстирпа-

ціи ихъ при леченіи хроническихъ аденоитовъ. Трескина. **142**

III 49. Миндалевидныя, какъ причина астмы. **137 X 34.**

Наблюденія проф. Зягмунда надъ употребленіемъ іодо-танинной

настойки въ леченіи воспаленій ихъ. **93 X 14.** Миндалевидная добавочная. **169 I 61.** Миндалевидная и мягкое небо, клиническія и гистологическія измѣненія при сифилитическомъ ихъ пораженіи. **174 I 297.** Язычная, къ патологій ея въ связи съ воспаленіемъ языка и съ *angina epiglottica*. Гуровича. **175 I 215.** *Innervation der glandula submaxillaris beim Hunde, v. A. Hildebrand.* **103 VIII 70.** *Versuche über die Innervation der gland. parotis, v. L. Schöder.* **106 VIII 12.** Лимфатическія, экстирпація пакетовъ ихъ, передшихъ въ нагноеніе. **170 I 109.** Лимфатическія, кишечныя и брыжеечныя, воспалительныя измѣненія въ нихъ при дифтеритѣ. **164 V 122.** Лимфатическія, измѣненія ихъ при дифтеритѣ. **127 X 61.** Лимфатическія, лечение ихъ гиперплазіи мышьякомъ. **130 X 68.** Лимфатическія у солдатъ, къ патологій и терапій ихъ. С. Павлова. **144 III 97, 123 и 183.** Лимфатическія, лечение ихъ вырываніями. **124 X 106.** Щитовидная. Первичное пораженіе ея ведетъ къ появленію вторичныхъ опухолей въ различныхъ тканяхъ тѣла. **141 X 151.** Лечение гипертрофій ея алкоолятомъ натрія. **142 X 47.** Нагноеніе ея. **142 X 50.** При микседемѣ. **145 X 188.** Удаленіе ея. **148 X 116; 152 X 93 и 112 и 153 X 18.** Злокачественная болѣзнь ея у микседематозной больной. **159 V 58.** Опухоли ея, локализирующіяся внутри гортани и трахей. **163 V 171.** Увеличеніе ея при беременности. **123 X 123.** Нарывъ ея. Молчанова. **89 II 222.** Человѣческая, макро- и микроскопическія колебанія ея. **164 V 157.** Острое увеличеніе ея у ребенка. **166 V 29.** Удаленіе ея у обезьянъ. **158 V 1.** Физиологическое отношеніе ея къ селезенкѣ. **150 X 44.** Позвоительно-ли физиологически удаленіе ея. **151 X 35.** Удаленіе ея со смертельнымъ исходомъ вслѣдствіе тромбоза легочной артерій. **153 X 20.** Послѣдствіе удаленія ея. **153 X 167.** Первичное новообразованіе въ ней. **159 V 60.** Поджелудочная. **116 X 3 и 20.** Скаррь и ракъ ея. **19 II 273.** О признакахъ страданія ея. **38 II 282.** Сокъ ея у теленка и собаки. **58 I 40.** Діагностика болѣзней ея. Ханкина. **63 I 1.** Отправленіе ея. **71 III 93.** Къ ученію объ ея бродилахъ. **126 X 182.** Зависимость функцій ея отъ селезенки. **129 X 164.** Секреторныя нервы ея. Аванасьева. **129 II 231.** Ракъ ея. **83 VI 21; 144 X 1; 146 X 102 и 165 V 35.** Жировое перерожденіе ея. **141 X 108.** Микровзмы ея. **141 X 176 и 145**

X 122. Определеіе силы ея экстрактовъ. **142 X 153.** Связь ея съ диабетомъ. **145 X 56.** Патологическая анатомія ея при общихъ хроническихъ болѣзняхъ. Г. Родіонова. **152 II 209** и **247.** Хирургія ея. **157 V 156** и **159 V 64.** Связь ея со стуломъ глишистаго цвѣта. **165 V 168.** Острое воспаление ея. **166 V 148.** Вліяніе противогнилостныхъ веществъ на сахаротворный ферментъ ея. **171 III 261.** Острое воспаление ея. **166 V 148.** Предстательная (prostata). Лечение болѣзней ея. **38 III 400.** Лечение опухолей ея. **39 III 442.** У женщинъ. Вирхова. **62 II 63.** Болѣзнь ея. Заблоцкаго. **68 II 151.** Лечение гипертрофіи ея фаредизаціей. **119 X 31.** Нарывъ ея. **169 I 75.** Новая операція надъ ней. Е. Кюстера. **176 I 129.** Саркома ея. **176 I 144.** Лечение болѣзней ея. **155 X 127.** Надпочечная. Пораженіе ихъ безъ обраски кожл. **136 X 136.** Разрушеніе ихъ у животныхъ. **136 X 101.** Патологическая физиологія ихъ. **154 X 130.** Значеніе ихъ въ животномъ организмѣ. Галузинскаго. **85 II 561.** При Аддисоновой болѣзни. **141 X 52.** Атрофія ея. **146 X 116.** Отсутствіе ея. **146 X 18.** Атрофія и другія патологическія измѣненія ихъ при Аддисоновой болѣзни. **155 X 39, 42, 43, 45, 49, 75** и **76.** Грудная. Мужская. В. Грубера. **101 II 139.** Мужчины, отдѣленіе изъ нея молока. **151 X 96** и **99.** Молочныя, пинервація ихъ. **126 X 106.** Трахеально-бронхіальныя. Роль ихъ въ коклюшѣ. **128 X 114.** Пораженіе ихъ вызываетъ развитіе ложнаго крупа. **140 X 93.** Сѣмянныя, химическое ихъ пслѣдованіе. **113 X 53.** Ueber die Drüsen des Larynx und der Trachea von M. Boldirew. **114 VIII 32.** Bemerkungen zur Kenntniss der Labdrüsen und der Magenschleimhaut, von Al. Rollet. **115 VIII 1.** Untersuchungen über den Bau der Labdrüsen, v. R. Haidenhain. **115 VIII 1.** Bemerkungen über einige die Anatomie der Labdrüsen betreffende Punkte, v. Haidenhain. **115 VIII 1.** Beiträge zur Lehre vom Bau und den physiologischen Functionen der sogenannten Magenschleimdrüsen, v. W. Ebstein. **115 VIII 1.**

Железка потовая. **120 X 2.** Исслѣдованія надъ нмпл. **163 V 159.**

Желтильъ ядовитый, составныя части его. **78 IV 183.**

Желтокъ. Яичный, консервы изъ него. **126 X 149.**

Желтуха. **160 V 52.** Новорожденныхъ младенцевъ. С. Хотовщкаго. **24 III 419.** Новорожденныхъ, отложеніе кристал-

ловъ блшпрубна. 123 X 154. Къ ученію о ней. 126 X 119 п 121. При задержаніи мѣсячныхъ. 126 X 103. Выдѣленіе мочевины. 128 X 50. Измѣненіе почекъ. 128 X 59. Желчь въ слюнь. 131 X 113. Признакъ малопзвѣстный. 123 X 112. Происхожденіе ея. 123 X 116. При мѣсячныхъ. 116 X 67. Открытіе желчныхъ кислотъ посредствомъ Петтенкоферовской пробы п появленіе этихъ кислотъ въ мочѣ у страдающихъ желтухой. 91 VI 341. Отъ хлорала. 118 X 12. Теорія ея. 118 X 119. Сущность ея. 119 X 41. Цилиндры въ мочѣ. 119 X 58. Появленіе сахара въ мочѣ. 143 X 192. Азотистый метаморфозъ при ней. 146 X 32. Ж. п чрезмѣрное потѣніе въ климактерическомъ періодѣ. Н. Иванова. 147 III 63. Эпидемія ея. 154 X 31. Упорная, пробное чревоусѣченіе. выздоровленіе. 170 I 302. *Icterus infectiosus benignus*. 171 I 453. У беременныхъ. 26 III 530. Эпидемическая. 124 X 160 п 128 X 182. Сокъ плодовъ *tomatillae elaterii*. 28 III 135. Азотнокислое серебро противъ нея. 57 II 16. Лечение холодными клистирами. 128 X 188. Лечение ея фарезизацией. 118 X 8. Лечение инъекціями воды въ кишечный каналъ. 145 X 60. *Chionanthus virginica* при ней. 158 V 169. *Icterus gravis*, 137 X 78. Скоротечная, смертельная. 90 VI 175. Критически экспериментальный разборъ теорій, предложенныхъ для объясненія сущности ея. М. Хомякова. 115 II 45. Сущность ея. 119 X 41. Зависимость ея отъ стеатоза печени п почекъ. 137 X 78.

Желудокъ. Произвольный прорывъ его. 4 I 144. Раненіе его. 7 I 103. Рана съ выпаденіемъ его. 9 III 455. Патологическая анатомія воспаления его. 17 I 34. Разрывъ его. 18 III 451. Исслѣдованіе слизистой оболочки его въ здоровомъ п болѣзненномъ состояніи. 19 II 247. Студенистое размягченіе желудка. 20 I 65. Продохраненіе его. 20 I 131. Патологія его п кишекъ. 21 III 375. Размягченіе его п кишекъ. С. Хотовицкаго. 24 III 551. Афоризмы о болѣзняхъ его. 29 I 137. Хроническое пзъязвленіе его. 33 I 112. Распознаваніе п лечение хроническаго воспаления желудка. 34 II 232. Лечение желудочной кислоты у подагриковъ. 35 II 290. Чрезмѣрное растяженіе его. 37 III 399. Размягченіе его. 49 II 201. Карциноматозныя опухоли его п печени. П. Быстрова. 51 II 1. Физиологическое значеніе желудочнаго сока. Бернара. 53 II 23. Азотнокислый висмутъ въ большихъ приѣмахъ про-

тивъ болѣзней желудочно-кишечнаго канала. 53 II 28. Физиологико-патологическія замѣчанія о движеніи желудка по своей оси. 64 II 66. О желудочномъ сокѣ и о пепсинѣ. 77 IV 159. Разница между succus pyloricus и cardiacus. 125 X 90. Пепсинъ. 126 X 53. Хоть отдѣленія желудочнаго сока. 128 X 44. Средство узнавать его положеніе. 130 X 38. Прекращеніе его дѣятельности при рвотѣ у беременныхъ. 134 X 160. Температура его. 135 X 98. Термометрія его области. 135 X 169. Измѣненіе отвѣснаго положенія его. 136 X 14. Кислота его сока. 122 X 69. По временамъ не варящій и не всасывающій. 123 X 7. Двигательныя отправленія желудка, рудогі и двѣнадцатиперстной кишки. 153 X 185. Дополнительные опыты надъ всасываніемъ въ немъ у домашнихъ животныхъ. О. Фишера. 94 V 23 Патологическая гистологія его. Е. Сорокина. 114 II 135. Измѣненія, которыя претерпѣваетъ слизистая оболочка его при введеніи въ него алкоголя и фосфора. 115 X 78. Въ формѣ песочныхъ часовъ. 115 X 124. Отношеніе его къ кровообращенію. 118 X 57. Промываніе его. 120 X 13. Броженіе въ немъ. 121 X 76. Новый желудочный насосъ. 132 X 60. Человѣчскій. движенія его. 144 X 145. Всасывающая способность его. 145 X 12. Механическая недостаточность его. 145 X 49. Не нуженъ для пищеваренія. 146 X 140. Здоровый и больной, кислоты его. 157 V 76. Болѣзненное истеченіе сока его. 158 V 157 и 159 V 1. Выравниваніе тепла въ немъ и температура его. 166 V 100. Къ распознаванію ослабленія двигательной способности его. 171 I 439. Дѣйствіе горькихъ средствъ на движенія его. 173 II 6. Цѣррозъ его. 137 X 8. Отдѣленіе въ немъ. 145 X 14. Человѣка, газовое броженіе въ немъ и практическое значеніе этого явленія. 177 I 382. Присутствіе въ немъ сѣроводорода. 177 I 384. Связь его болѣзней съ астмой. 126 X 143. Связь его болѣзней съ болѣзнями глазъ. 126 X 100. Механическое леченіе болѣзней его. 124 X 73. Питательные клистиры при болѣзняхъ его. 139 X 26. Распознаваніе болѣзней его по способу Пенцольдтъ-Фабера. Псагова. 150 III 195. Желудочныя явленія вслѣдствіе воспаленія гортани, у дѣтей. 151 X 175. Желудочнокишечныя страданія, встрѣчающіяся въ нѣкоторыхъ мѣстахъ Закаспійской Области. II. Ахуна. 167 I 201. Первичная атрофія слизистой оболочки его и кишки и отношеніе этого заболѣванія къ пернициозной анеміи и

болѣзнямъ спиннаго мозга. 177 I 355. Лечение болѣзней его. 119 X 1. Die Krankheiten des Magens, von Brinton. 92 V 47. Болѣзни его и диспепсія по отношенію къ жидкостямъ. 151 X 25. Симптоматологія болѣзней его. 157 V 84. Извлеченіе вилки. 126 X 104. Ипородныя тѣла въ немъ. 131 X 18. Распознаваніе расширеній. 123 X 111 п 126 X 128. Расширеніе его. 135 X 27; 136 X 14; 137 X 100 п 153 X 198. Острое растяженіе его. 118 X 33. Патогенетическая роль расширенія его при различныхъ острыхъ и хроническихъ болѣзняхъ. 150 X 113. Расширенный, смерть больного вслѣдъ за промываніемъ его. 161 V 93. Поклещительная форма расширенія его. 164 V 66. Расширеніе его и двусторонняя невралгія. 155 X 117. Связь расширеній съ подвижной почкой. 130 X 143. Лечение расширеній фареджацей. 126 X 92. Къ ученію о ракъ его. 118 X 93; 119 X 56; 126 X 186 п 129 X 35. Выдѣленіе шидкана въ мочѣ при ракъ его. 129 X 117. Возможность долевой резекціи его. 126 X 184. Къ ученію объ его зондированіи. 128 X 36 п 114. Натяженіе свѣща. 130 X 157 п 131 X 21. Сшиваніе свѣща. 130 X 136. Зондированіе его при травматическомъ перитонитѣ. 132 X 15. Циркулярное и частичное пѣсѣченіе его. Фидлера. 150 III 223. Прямая гальванизація его. 150 X 111. Хирургія его. 151 X 103. Прягачія его при ileus. 155 X 126. Операчія Лореты противъ его суженія. 162 V 163. Вѣсокъ недостаетъ соляной кислоты при брюшномъ тифѣ. 130 X 131. Расстройство его движеній—причина диспепсіи. 135 X 138. Кровьизліанія въ немъ. 120 X 41. Прирожденное выпаденіе слизистой оболочки его чрезъ пупковое кольцо. 146 X 65. Выпаденіе его. 147 X 165. Обширное разрушеніе стѣнокъ его. 159 V 115. Симптоматологія хроническаго катарра его и атрофія слизистой оболочки его. 160 V 182. Хлораль противъ язвы. 131 X 151. Монографія круглыхъ язвъ его. Шеметова. 80 II 1. Лечение язвы питательными клвстирами. 122 X 65. Развѣтіе прободящей язвы. 121 X 99. Прободящая язва его съ сильнымъ воспаленіемъ брюшины, протекавшая безъ симптомовъ. 158 V 184. Новая работы о немъ. 163 IV 88.

Желудочекъ третій мозговой, отправленіе центрального страго вещества его. В. Бехтерева. 147 II 178.

Желчь, 146 X 32. Болѣзненно пзмѣненная, пслѣдованіе ея и новаго найденнаго въ ней вещества. 10 II п III 255.

Опыты, доказывающіе потребность ея въ организмѣ. **44 II**
374. Бычачья, употребленіе ея. **54 II** 21. Участіе ея въ пищева-
 реніи. **58 II** 60. Органической и гистологической очеркъ
 желчнаго снаряда. Калениченко. **72 II** 171. Современное фи-
 зиолого-патологическое изслѣдованіе ея. Калениченко. **67 I** 49.
 Бычачья, дѣйствіе ея. **42 I** 138. Отдѣленіе ея. **117 X** 107 и
147 X 149. Составъ ея. **118 X** 88. Человѣческая, случай
 анализа ея. А. Щербакова. **88 II** 262. Спектръ ея. **121 X**
11. Вліяніе перевязки мочеточниковъ на отдѣленіе и составъ
 ея. **174 I** 288. Вліяніе ея на протѣвимость крови. **132**
X 82. Выдѣленіе ея чрезъ легкое. **137 X** 23. Дѣйствіе желчно-
 кислыхъ солей на пульсъ, дыханіе и температуру. **126 X** 119.
 Появленіе желчнокислыхъ солей въ крови и мочѣ при нѣко-
 торыхъ отравленіяхъ. **126 X** 121. Выводитъ хининъ. **126 X**
159. Выдѣляетъ свинецъ. **129 X** 84. Переходъ въ нее ле-
 карственныхъ средствъ. **145 X** 58. Диагностика и леченіе стра-
 данія желчными камнями. **81 VI** 97. Колпика желчная, окон-
 чившаяся рвотой съ удаленіемъ желчныхъ камней. **160 V** 174.
 Камни ея, какъ причина злокачественной анеміи. **160 V** 162 и
171. См. камни.

Желѣзо. Углекислое, употребленіе его. **19 II** 275. Иоди-
 стое противъ бѣлей. **20 III** 463. При отравленіи металличе-
 скими ядами, и особенно мышьякомъ и мѣдью. **25 II** 362.
 Какъ противоядіе мышьяка. **27 III** 128. Лучшій способъ упо-
 требленія его внутрь. **28 I** 144. Углекислое, леченіе имъ
 коклюша. **34 I** 127. Молочнокислое. **35 III** 450. Tinctura ferri
 turgiacis при кровавомъ моченуспаніи. **37 III** 424. Синильно-
 кислое противъ падушей болѣзни. **39 III** 443. Желѣзный ку-
 поросъ противъ рожн. **40 II** 300. Водное односѣрпистое про-
 тивъ отравленій сулемою. **40 III** 446. Лимоннокислое и хи-
 нинъ—для укрѣпленія послѣ лихорадокъ. **46 II** 373. Измѣне-
 ніе водной окиси его подъ водою. **48 I** 165. Сѣрнокислая
 окись его при леченіи шанкра и гонорреи. **54 II** 10. Иоди-
 стое, сохраненіе и употребленіе пиллюль его. **57 II** 30. Вса-
 сываніе солей его. **72 II** 18. Уксуснокислая окись его, какъ
 средство кровь останавливающее и створаживающее. Пеликана.
63 I 41. Ferrum sulfuricum saccharatum. **73 II** 34. О соеди-
 неніяхъ его съ сѣрціаномъ. **79 III** 127. Syrupus ferri citrici
 ammoniati. **79 I** 26. Syrupus ferri sulfurati, sirop de persulfure
 de fer. **79 I** 25. Syrupus ferri sesquichlorati. **78 IV** 208. Изслѣ-

дованія новаго класса солей, названныхъ бицитро-сѣрнистыми соединеніями желѣза. Примѣненіе этихъ солей для открытія спиртовъ и эфировъ въ хлороформѣ. **77 III 122**. Молочнокислая закись желѣза. **77 III 117**. Сѣрниокислая закись его съ сахаромъ. **76 III 117**. Пирофосфорнокислая окись его съ лимоннокислымъ амміакомъ. **77 III 115**. Разница между желѣзомъ, возстановленнымъ помощью водорода, и желѣзомъ, превращеннымъ помощью толченія въ порошокъ. **77 II 92**. *Unguentum ferri stearinici*. **78 IV 207**. Полуторохлористое, безъ избытка кислоты. **78 IV 206**. *Syrupus ferri oxydulati carbonici*. **78 IV 205**. *Pilulae ferri iodati*. **78 IV 203**. Иодистое противъ чашотки. **40 III 342**. Иодистое, приготовленіе его въ чистомъ видѣ. **44 II 373**. Полуторохлористое, въ гинекологической практикѣ. **135 X 109**. Полуторохлористое, вырыскиваніе въ матку. **122 X 7**. Полуторохлористое противъ сочленовнаго ревматизма. **124 X 181**. Полуторохлористое противъ zoster. **87 VI 157**. Полуторохлористое, предосторожности при употребленіи его раствора. **98 X 8**. Полуторохлористое при маточныхъ кровотеченіяхъ. **120 X 102** и **103**. Хлористое при катаррѣ и кровотеченіи изъ мочеваго пузыря. **73 I 5**. Хлористое противъ варикозныхъ узловъ и язвъ и другихъ наложныхъ болячекъ. **80 VI 24**. Хлористое, терапевтическое дѣйствіе его. **74 II 47**. Хлористое и дву-треххлористое, относительно перехода въ кровь изъ желудочнокишечнаго канала. Ф. Трескина. **105 VI 65**. Сѣрниокислое противъ варикозныхъ венъ. **116 X 58**. *Ferrum sulfuratum via humida paratum*. **80 III 142** и **83 III 98**. Сѣрниокислая закись, растворъ ея для уничтоженія зловонія въ отхожихъ мѣстахъ. **82 I 1**. *Ferro-kali tartaricum* въ видѣ краснобурыхъ чешуекъ. **86 III 9**. Молочнокислая закись его. **86 III 11**. Пирофосфорнокислое съ лимоннокислымъ амміакомъ, приготовленіе его. **95 VI 25**. Пирофосфорнокислое съ лимоннокислою магнезією, приготовленіе его. **80 VI 75**. Самый чувствительный реактивъ на соли окиси его. **95 VI 39**. Приготовленіе лимоннокислой окиси его съ лимоннокислымъ хининомъ. **106 VI 12**. Черная окись его для очищенія воды. **118 X 38**. Янтарнокислое. **139 X 39**. Окись его съ мышьяковокислой закисью. **100 VI 65**. Два новые его препарата: гѣмоль и гѣмогаллоль. **177 II 61**. Возстановленное, приготовленіе его помощью водороднаго газа и способъ сохраненія его отъ окисленія. **83 III 221**. Возстановленное посредствомъ водороднаго газа.

86 III 17. Діализированное. вприскиваніе его подь кожу. **132 X 171.** Ж. съ золотомъ при отравленіи сулемой. **101 X 23.** Вносимое въ организмъ, вліяніе его на выдѣленіе мочевины, температуру и вѣсъ тѣла. А. Доброславина. **103 II 38.** Содержаніе его въ мочѣ. **126 X 175.** Содержаніе его въ селезенкѣ. **126 X 57.** Вліяніе его при анэмій. **128 X 33 и 136 X 169.** Увѣщиваетъ число тѣлецъ въ крови. **131 X 126.** Противъ постѣровыхъ кровотеченій. **123 X 55.** Предполагаемое уподобленіе препаратовъ его въ организмѣ. **93 VI 14.** Содержащееся въ крови и въ шницѣ. **115 X 1.** Вліяніе желтой кровяной соли на число тѣлецъ въ крови. **132 X 161.** Вліяніе на число кровяныхъ шариковъ. **133 X 18.** Ассимиляція его. **154 X 138.** Къ вопросу о выдѣленіи его пѣзъ животнаго организма и о количествѣ этого металла у голодающихъ животныхъ. Залѣскаго. **159 II 1.** Всасываніе его. **172 II 48.** Лечение анэмій и хлороза наиболѣе употребительными препаратами его. **178 I 423.** Замазка пѣзъ него. **80 III 135.** Eisenpeptonessenz. **177 II 72.**

Женщины. Доктора. **134 X 18.** Студентки въ Канадѣ. **146 X 19.** Кастрированіе ихъ. **134 X 10.** Черепно-мозговая и нервная болѣзненные формы, свойственныя имъ. **148 X 183.** См. дама.

Животныя. Домашнія могутъ распространять заразу. **126 X 90.** Въ качествѣ барометровъ. **128 X 165.** Безпословныя, послѣдованіе ихъ мяса. **141 X 137.**

Животъ. Вскрытіе его (laparatomia, gastrotomia). **7 II 194.** Прободеніе его (paracent. abdominis), повторившееся 52 раза и при которомъ выпущено 75 ведеръ воды. П. Буальскаго. **11 II 286.** Гибельныя слѣдствія сильнаго стагиванія его у одного офицера. **21 III 416.** Замѣчанія о распознаваніи брюшныхъ воспаленій. **38 II 274.** Ударъ по животу, произведшій разрывъ капсулы. **54 II 4.** Роль бѣлой линіи при беремености. **126 X 114.** Шумы тревія въ немъ. **83 VI 105.** Водянка его при папилломѣ Фаллопиевой трубы. **141 X 89.** Рахитизовъ. **144 X 74.** Нарывы въ его верхней части. **148 X 121.** Случай колотой раны съ выпаденіемъ сальника. **110 X 30.** Поучительный случай раненія. **129 X 42.**

Живчики кѣлочныя. **142 X 101.**

Жидкость. Ледойенова (liquide désinfectant de M. Ledoyen) и концентрированный растворъ азотно-кислаго свинца.

Е. Пелликана. 63 I 42. Лабарракова, польза введенія ея въ употребленіе въ госпиталяхъ для очищенія воздуха въ палатахъ. 82 I 1. Реакціонная Ал. Шмита. 145 X 160 и 161. Liq. arsenicalis при эпилепсiи. 146 X 116. Устраненіе ихъ изъ дѣты содѣйствуетъ всасыванію выпота. 149 X 1. Вліяніе ихъ на лихорадочную температуру. 160 V 52. Новый инструментъ для внесенія ихъ въ полость гортани. 115 X 49. Ожогоподобная, случай появленія сахара въ ней. 80 VI 29. Плодная, фیزیологическое значеніе ея. 135 X 99. Вытекавшая изъ полости матки, анализъ ея. Ар. Щербакова. 103 II 45. Цереброспинальная, вытеканіе ея изъ носа. 136 X 94. Спинно-мозговая челоука, случай анализа ея. Ар. Щербакова. 104 II 92. Въ колынь при переломѣ. 116 X 4. Изливающаяся въ легочные мѣшки. 115 X 2. Отечная, составъ ея. 117 X 90. Могутъ обусловливать появленіе тоновъ и шумовъ. 141 X 42. Микрографія органическихъ жидкостей животной экономіи въ ихъ фیزیологическомъ и патологическомъ состояніяхъ. Машча. 63 II 179 и 66 II 151.

Жизнеспособность плода, определяемая ушною пробой. 125 X 45.

Жизнь. Человѣческая, продолжительность ея. 26 II 351 и 116 X 36. Средняя продолжительность ея въ разныя времена и въ различныхъ странахъ Европы. 66 I 27. Внутриматочная, вліяніе на нее ожоговъ матеря. 141 X 120.

Жила. Ахиллова, два случая разрыва ея. 44 I 142. Сухія, новый признакъ нервныхъ болѣзней. 125 X 146. Сухія, вмѣсто кнута. 132 X 141.

Жилища. Въ медно-полинейскомъ отношеніи. С. Хотовицкаго. 21 I 80; 21 II 253 и 21 III 141. Провѣтриваніе ихъ. 125 X 1. Торговцевъ, какъ распространители заразы. 118 X 90. Роль плѣсени въ нихъ. 132 X 95. Санитарная обстановка ихъ. 163 V 71. Подвальныя, пастырованіе ихъ. 166 V 115. Untersuchungen über die Wohnungs-Verhältnisse der ärmeren Bevölkerungsklasse und einiger öffentlichen Anstalten Dorpat's unter besonderer Berücksichtigung der Luftconstitution in den Wohnräumen. v. С. Kubly. 106 VIII 8.

Жпръ. Членосуставный, разложеніе его. 5 III 392. Отношеніе къ нему мышьяковистой епслоты. 72 III 30. Всасываніе его въ кишечномъ каналѣ. 69 I 33. Святой, очищеніе его отъ прогорклости. 78 IV 213. О всасываніи его въ кишкахъ. С.

Боткина. **78 IV** 443. Жировая кислота сѣрыхъ клоповъ. **79 I** 13.
Исслѣдованіе жироваго перерожденія. **70 I** 35. Къ вопросу о
синтезѣ его въ животномъ организмѣ. Перевозникова. **127 II**
72. Шарикъ его въ кровѣ сосущихъ гнѣдь. **134 X**
191. Усвоеніе его. **136 X** 19. Всасываніе его. **136 X** 93 п
97. Всасываніе его сосудами кожи и легкихъ. **140 X** 149.
Всасываніе, образованіе и отложеніе ихъ въ животномъ тѣлѣ.
149 X 146. Продукты окисленія ихъ. **100 VI** 57. Перевари-
ваніе ихъ въ толстой кишкѣ. **119 X** 44. Свободный въ мочѣ.
158 V 52. Впрыскиваніе его подъ кожу. **124 X** 84. Содер-
жаніе его и воды въ органахъ тѣла при различныхъ болѣзняхъ.
153 X 101. Содержаніе его въ патологическихъ органахъ.
149 X 85. Жировая ткань, случай отсутствія ея въ верхней
части тѣла. **155 X** 137. Оолочановый. **143 X** 17.
Рыбій. Впрыскиваніе его подъ кожу. **126 X** 54. Вліяніе
его на кровь. **131 X** 126. Объясненіе его дѣйствія. **124 X** 3.
Трески, ската и акулы, исслѣдованія надъ нимъ. **80 III** 54.
Въ видѣ студени. **99 X** 3. Къ вопросу о немъ. Березовскаго.
113 VI 1. Въ хлѣбѣ. **118 X** 136. Въ чахоткѣ. **132 X** 143
Замѣна его льнянымъ сѣменемъ. **132 X** 246. При смазы-
ваніи кожи быстро убиваетъ кроликовъ. **140 X** 159. При ле-
ченіи малютокъ. **143 X** 129. Алкалоиды его. **165 V** 184.
Приятный способъ принимать его. **160 V** 45. Тресковый
(oleum jecoris aselli). Противъ подагры и ревматизма. **14 I**
138. Противъ золотухи. **35 III** 458. Замѣна его маковымъ
масломъ. **44 I** 185. О фармакодинамическомъ дѣйствіи его
и новыхъ способахъ употребленія его. Циммермана. **44**
III 467. Способъ употребленія его. **56 I** 5. Употребленіе іода
въ немъ. **56 II** 33. Отнятіе у него свойственнаго ему неприят-
наго запаха и вкуса. **76 I** 35. Подмѣсь смолы къ нему. **77**
III 142. Oleum jecoris aselli ferratum, проф. Траппа. **79**
II 87.

Жолуди, хлѣбъ пзъ нихъ. **19 I** 131.

Жомъ. Задняго прохода, расслабленіе его при ущемленіи
кишекъ. **118 X** 115. Задняго прохода, перерѣзка его для об-
леченія операций и исслѣдованія. **118 X** 150.

Жукъ mylabris interrupta, Lucas, замѣняющій испанскую
мушку. **128 VII** 166.

Журавлиникъ пятнистый, какъ вяжущее средство.
123 X 14.

Журналпстка медицинская въ Россіи. матеріалы для исторіи ея. М. Перфильева. 138 VIII 33.

3.

Заболѣваемость. Сыннымъ тифомъ подъ вліяніемъ возраста, пола и продолжительности пребыванія въ С.-Петербургѣ. Н. Иванова. 157 III 77, 189 и 263. З. и смертность по военно-учебнымъ заведеніямъ за десятилітіе 1876—85 г., отчетъ. Н. Демьянкова. 165 III 131, 219, 363 и 166 III 65.

Заболѣваніе. Острыя лихорадочныя, вліяніе ихъ. 172 I 420. Ревматическія, къ вопросу объ излеченіи ихъ саллиприномъ. 173 I 214. Заразныя, продолжительность инкубационнаго періода и контагіозность нѣкоторыхъ изъ нихъ. 178 III 103. Массовое людей послѣ употребленія мяса коровы, убитой по необходимости, со смертельными случаями. 158 V 75. Вслѣдствіе употребленія въ пищу телячьей печени. 158 V 58. Позвоночника, леченіе повязкой Сайра. 134 X 133. Дифтеритомъ, склонность къ нимъ нѣкоторыхъ семействъ. 134 X 176. Постродовыя, мѣстное леченіе ихъ. В. Добронравова. 123 III 288. Душевыя, опытъ клиническаго изслѣдованія температуры при нѣкоторыхъ формахъ ихъ. В. Бехтерева. 139 II 113 и 140 II 41, 153, 275 и 355. Смертельныя внутречерепныя, при костодѣ утесистой кости, статистика ихъ. 165 V 52.

Заваль. Кишечнаго канала. I. Мазановскаго. 83 II 501. Кишечъ, случай, встрѣтившійся въ 1-мъ С.-Петербургскомъ военно-сухопутномъ госпиталѣ. 85 VI 27. З. или воспаление матки, хроническое, разборъ его. В. Флоринскаго. 93 III 337.

Заведенія. Общественныя, пища въ нихъ. Фойта. 127 VII 1 и 75. Лечебныя, по вопросу о зависимости прибылн больныхъ въ нихъ отъ дней недѣли. Блукета. 169 III 177.

Завитокъ ушной раковины, прижиганія его помогаютъ противъ ischias. 139 X 158.

Заводъ Ижевскій оружейный. 129 VIII 1.

Заволока. Проведенная чрезъ блуждающую почку. 137 X 51. Справедливо ли она исключена медициною изъ врачебнаго употребленія? Б. Медеа. 149 III 135.

Заворотъ. Вѣкъ, новое леченіе. П. Торопова. **96 III 234.** Вѣкъ, леченіе посредствомъ лигатуры. **82 VI 4.** Вѣкъ, приемы операциа его по Шнеллену и Спшелю. **82 VI 19.** Вѣкъ, радикальное излеченіе безъ кровавой операциа. **83 VI 111.** Рѣсницъ. **116 X 62.** Пластическая операциа при неправильномъ ростѣ рѣсницъ и при незначительной степени заворота ихъ. **107 X 16.** Кишекъ и внезапная смерть. **115 X 55.** Кишекъ, новый способъ леченія. **115 X 93.** Кишекъ, леченіе его положеніемъ. **139 X 138.**

Загибы. Матки, высокія степени ихъ. **97 X 26.** Матки, зонды изъ твердой резины для леченія ихъ. **97 X 26.**

Загрязненіе. Подпольнаго пространства, вредное вліяніе его на здоровье людей и средства противъ него. **156 V 1.** З. и самоочищеніе рѣкъ. П. Ольхина. **171 III 178.** Бактеріальное, сравнительная способность къ нему различныхъ матеріаловъ одежды. В. Никольскаго. **172 III 43.**

Задержаніе. Мочи смертельное. П. Чаруковскаго. **16 III 441.** Мочи. **117 X 104** и **113.** Мочи, высасываніе ея. **121 X 16.** Мочеотдѣленія. **145 X 176** и **178.** Мочи въ почкахъ. **174 I 284.**

Задушеніе. Произведенное пивкою въ гортани. **16 I 145.** При угарѣ отъ каменнаго угля. **20 II 255.** Къ вопросу о немъ. **51 II 1.** Ueber das Wesen und die Ursachen der Erstickungserscheinungen am Respirationsapparate, von Traube. **103 VIII 67.** Языкомъ при резекциа нижней челюсти. Л. Иванова. **85 II 591.** Въ 2 случаяхъ perichondritidis laryngeae. **112 X 7.** См. асфиксія, удавленіе и удушеніе.

Запканіе, **31 III 496** и **35 III 389.** Острое. **172 I 238.** Леченіе его. **21 II 232.** Хирургическое леченіе. **37 III 433** и **38 II 236.** З. и страданія носа, связь ихъ. **172 I 259.** О запканіи. Сикорскаго. **165 IV 35.**

Закапываніе и сжиганіе животныхъ, больныхъ заразными болѣзнями. **115 X 142.**

Закись. Азота, какъ анестезирующее средство. **117 X 124; 118 X 146** и **136 X 38.** Азота, роль ея при леченіи меланхолич и нервнаго петощенія. **138 X 139.** Мышьяково-кислая съ окисью желѣза. **100 VI 65.** Сѣрниокислая желѣза, ея растворъ для уничтоженія зловонія въ отхожихъ мѣстахъ. **82 I 1.**

Заключеніе. Келейное. **87 VI** 141 п **88 VI** 430. Тюремное, вліяніе его на развитіе чахотки. **120 X** 141.

Законодатель по отношенію къ законамъ природы. **156 V** 26.

Законъ. Рожденія половъ. **96 X** 15. Веберо-Фехнеровскій. примѣръ ли онъ къ глазомѣру? Ходина. **127 II** 55. Les lois sanitaires en Serbie. **149 VIII** 1.

Закупорка (закупориваніе). Кишечъ, леченіе клизмами. **136 X** 113. Кишечная. **145 X** 85. Кишечника 3 мѣсячная. **139 X** 8. Кишечная, леченіе ея лапаротоміей. **162 V** 168 п **163 V** 218. Кишечная, распознаваніе п оператвное леченіе. **163 V** 216. Кишечная, дѣйствіе ея. **175 I** 240. Желчнаго пузырьнаго протока камнемъ, операція. **137 X** 123. Нижней полой вены. **148 X** 3. Лѣваго бронха металлическимъ шнороднымъ тѣломъ п удаленіе послѣдняго трахеотоміей. **164 V** 174. Обоиъ мочеточниковъ камнями, остановка мочеотдѣленія **166 V** 189. Стерилизованныхъ стклянокъ Сокле. **171 III** 71.

Замазка. Для фарфора. **77 IV** 175. Непропускаемая. **77 IV** 175. Для стеклянной п фарфоровой посуды, приспособленная къ накалванію. **78 IV** 209. Для фарфоровой п каменной посуды, проф. Траппа. **79 III** 156. Состоящая изъ глины п буры. **79 I** 32. Изъ графита. **79 III** 152. Изъ желѣза. **80 III** 135. Для трещинъ въ деревѣ. **84 III** 106. Для соединенія стекла съ мѣдью. **84 III** 106. Для соединенія желѣза съ деревянными рукоятками. **84 III** 106. Для маленькихъ трещинъ п дыръ въ желѣзныхъ инструментахъ пл котлахъ. **84 III** 136. Желѣзная для чугуновыхъ паровиковъ, трубъ п т. п. **84 III** 137. Для укрѣпленія стекла пл дерева на металлѣ. **84 III** 137.

Замерзаніе, къ вопросу о немъ. Вл. Попова **109 II** 31. З. п ожогп. **133 VII** 200.

Замораживаніе корки полушарій. **140 X** 88.

Замша, гипроскопичность ея. **142 X** 131.

Замѣтки. Анатомическія. Проф. В. Грубера. **106 II** 131 п **109 II** 53. Анатомическія. **142 II** 29. Гигіеническія. Дворяшина. **134 VII** 147. Военно-санитарныя за время Турецкой войны 1877—78 гг. А. Таубера. **137 III** 51, 169, 305 п 353. Военно-санитарныя изъ Цѣхонцянской лечебно-санитарной станціи за 1883 г. Г. Тигера. **149 VII** 151. Медицинскія изъ прусско-австрійской кампаніи. А. Марепкани. **98 VII** 31, 102, 175 п 199. Военно-медицинскія о снаряженіи п продоволь-

ствѣн войскъ въ военное время. 101 VII 7. Лазаретныя. Ф. Трескина. 99 III 218. Окулистическія. I. Талько. 92 II 67; 93 III 261; 100 III 47 и 101 III 1. Окулистическія. М. Морского. 152 VII 123. Офтальмологическія. Д. Соковича. 143 III 190. Изъ клиники проф. Арьста. Шьвискаго. 92 II 1. Изъ клиники проф. Педатона. 90 II 245. Изъ хирургическаго отдѣленія д-ра Мезоньева. Шьвискаго. 91 II 56. Хирургическія. Я. Пономарева. 112 III 134. Изъ хирургической практикѣ. 113 X 1. Хирургическія изъ клиники проф. Брунса. Ф. Трескина. 118 III 97. О важнѣйшихъ хирургическихъ операціяхъ, производившихся въ нѣкоторые періоды времени послѣднихъ двухъ лѣтъ въ вѣнскихъ и многихъ германскихъ хирургическихъ клиникахъ и больницахъ. В. Карпаченко. 150 VII 217. Историческія и критическія на различныя программы для санитарнаго изслѣдованія страны и составленія ея санитарной карты. Столярова. 105 VII 69.

Замѣчаніе по поводу статьи магистра фармаціи Дригана. 144 VIII 25.

Завесеніе см. зараженіе.

Заносы маточные, матеріаль для дифференціальной діагностики ихъ. 85 VI 34.

Занятіе. Разныя, вліяніе ихъ на здоровье человека. 19 III 311. Вліяніе ихъ и образа жизни на здоровье человека. 58 I 1 и II 1. Когда они бываютъ вредны. 138 X 70. Русскихъ ученыхъ за границей. 88 VI 428.

Запахъ. Сильное дѣйствіе ихъ на маленькихъ дѣтей. 22 II 366. Кровь у человека и животныхъ. 15 III 395. Кислый выдыхаемаго воздуха у страдающихъ сахарныхъ мочеизурченіемъ. 115 X 95.

Записки врача въ Болгаріи. 129 VII 44. См. воспоминаніе и замѣтки.

Запоръ, 33 III 436. Упорный, который, по тщетномъ употребленіи другихъ средствъ, счастливо излеченъ скипидаромъ (ole. pineolaricinum). 2 I 97. Упорный, лечение галабарскимъ бобомъ. 147 X 8. Привычный. 25 I 52. Привычные, пилули противъ нихъ. 99 X 2 и 158 V 173. Привычные, лечение ихъ подофилномъ. 118 X 8. Привычные, лечение ихъ обильными клистирами. 118 X 144. Привычный, лечение его. 149 X 17 и 162 V 160. Продолжительный. 121 X 124. 45-дневный. 43 I 159. 18-дневный, излеченный электризаціей. 150

X 118. Необычайные. **160 V 44.** Бѣшенство отъ него. **3 III 421.** Причинявшій нервные припадкы. **121 X 125.** Новорожденныхъ влѣдствіе расширенія и гипертрофіи толстой кишкы. **163 V 222.** Симулирующій поносъ. **17 III 437** и **119 X 35.** Лечение его механическими средствами. **17 II 285.** Излеченный вдуваніемъ воздуха. **20 III 457.** Лечение ихъ и нѣкоторыхъ поражений толстыхъ кишекъ большими масляными клистирами. **W. Fleisera. 176 I 452.**

Запой чайный и чай. Бертенсона. **148 VII 246.**

Зараженіе. Съ Дарвиновской точки зрѣнія. **134 X 92.** Теорія врожденной и приобретенной невосприимчивости къ нему. **171 III 49.** Въ библіотекѣ. **168 V 414.** Гребенкамъ. **168 V 354.** Животными, предупредительная мѣра противъ него. **168 III 354.** Третьемъ оспенной заразы. **167 V 95.** Малярийное, необычайныя прозвенія его. **156 V 82.** Рождствѣ, причина послѣродовой горячки. **134 X 71.** Послѣродовое, развитіе его. **138 X 171.** Послѣродовое, лечение внутриматочными впрыскиваніями сулемы. **155 X 106.** Тифозное, слѣдуетъ ли принимать одинъ родъ или нѣсколько родовъ его. **86 VI 12.** Молокомъ заразнаго яда сыпнаго тифа. **166 V 97.** См. Тифъ. Чашоточныхъ собственной мокротой. **141 X 23.** Колтутомъ. **158 V 145.** Дефтеритомъ отъ трупа. **171 III 64.** Гриппозное съ многообразными прозвеніями. **177 I 271.** Кровоточное бактерійное челоуѣка. **176 I 220.** Гиплостное. Къ ученію о немъ. Проф. **I. Равича. 107 III 145** и **109 III 174.** Искусственное, нѣсколько опытовъ о теченіи его у животныхъ при различныхъ освѣщеніяхъ. **A. Кондратьева. 137 II 170** и **138 II 1.** Кровяи. **145 X 141.** Зараза и эпидемія, случающіяся при морскихъ плаваніяхъ. **70 II 169.** Experimentelle Beiträge zur Kenntniss der causalen Momente putrider Intoxication, v. **Anders. 127 VIII 1.**

Зараза. Оспы, скарлатины и т. д. можетъ разноситься кошкками и собакамъ. **126 X 90.** Разносится термометрами. **134 X 166.** З. и миазма, современное ученіе о нихъ. **Равича. 116 II 79.** Ислѣдованіе ихъ. **Ө. Габеркорна. 150 VII 184.** Источники ея существуютъ въ кассаль ссудь. **147 X 31.**

Заразительность (прилипчивость). Болѣзней. **71 II 25.** Чашоты. **121 X 61; 139 X 93** и **140 X 22.** Болѣзни Верльгофа. **154 X 17.** Скарлатинныхъ больныхъ, продолженіе

тельность ея. **155 X** 150, 151 и 152. Жидкости при hydrocele, сопровождающемъ бугорчатку яичка. **174 I** 572.

Зародышъ. Человѣческій, жабры его и врожденные свищи шеи. **21 I** 162. Человѣческіе, способъ анатомірованія ихъ. **39 III** 441. Внутриматочное воспаление брюшины у него. **52 II** 43. Культивировка ихъ въ почвѣ. **142 X** 29.

Заростаніе черепныхъ швовъ совершается раньше справа. **137 X** 171.

Заслонки. Сердечныя, самобытное излеченіе болѣзней ихъ. **80 VI** 1. Аорты, воспаленіе ихъ. **135 X** 108. Сердца, пораженія ихъ, не приписывшія никакихъ серьезныхъ расстройствъ. **160 V** 103. Сердца, пораженія ихъ, предсказаніе при нихъ. **160 V** 112. Сердца, пораженіе ихъ, пренія по поводу ихъ въ Британской медицинской ассоціаціи. **160 V** 117.

Застой. Образовавшийся въ кровеносныхъ сосудахъ брыжейки лягушки отъ дѣйствія среднихъ солей. Боткина. **73 I** 94. Венный, къ ученію о немъ. **124 X** 141. Пассивный въ кожѣ при лихорадкѣ. **152 X** 106. Каловыхъ массъ—причина лихорадки и бреда. **136 X** 61.

Застрахованіе отъ болѣзней. **87 VI** 161.

Застреваніе. Монеты въ пищеводе въ теченіи 20 мѣсяцевъ. **155 X** 106. Творожисто-перерожденной железы въ трахеѣ, внезапная смерть отъ него. **156 X** 39.

Засуха. Связь ихъ съ пятнами на солнцѣ. **129 X** 172. Вліяніе ихъ на молоко коровъ. **137 X** 75.

Засѣданіе дублинскаго общества. **116 X** 62.

Затвердѣніе. Артерій. **116 X** 18. Сифилитическое первичное, вліяніе вырѣзыванія его на наступленіе и дальнѣйшее теченіе послѣдовательныхъ сифилитическихъ явленій. С. Томашевскаго. **147 III** 7 и 133.

Затеки мочевые. **109 X** 17.

Затылокъ мягкій. **144 X** 66.

Заушница. Этіологія ея. **126 X** 137 и 139. Эпидемическая, наблюденія надъ нарушеніемъ зрительной способности у солдатъ при ней. **128 VII** 161. Эпидемія ея въ полку, расположенномъ около гор. Антибъ. **129 VII** 33. Эпидемія въ линейномъ полку, расположенномъ въ гор. Альби. **129 VII** 33. Небольшая эпидемія ея въ казармахъ 3-й полевой артиллерійской бригады и осложненіе ея орхитомъ. Ф. Кюна. **174 I** 273. Эпидемія ея. **136 VII** 345.

Зачатіе. Теорія его. Гирша. **62 II 74**. Безъ введенія полового члена во влагалище. **116 X 92**. При пессаріѣ въ маткѣ. **121 X 97**. 6 мѣсяцевъ спустя послѣ прекращенія мѣсячныхъ. **134 X 15**. Послѣ выскребыванія внутренней поверхности матки. **156 V 77**.

Звукъ. Голоса, колебаніе воздуха при нихъ. **121 X 7**. Успленный въ качествѣ терапевтическаго агента. **135 X 170**. Ясный, теорія его. П. Енько. **145 II 17**.

Зданіе, при постройкѣ его необходимо употреблять чистую воду. **139 X 176**.

Земля. Садовая для дезинфекціи. **124 X 80**. Въ роли мѣстнаго средства въ хирургіи. **114 X 33**. перевязка ею при ожогахъ. **120 X 130**. Щелочныя, содержаніе ихъ въ ребрахъ рахитиковъ. **144 X 70**.

Землянка. Въ качествѣ жилыхъ помѣщеній для быстро подвигающейся впередъ арміи. **132 VII 164**. Какъ жилища для солдатъ въ военное время. В. Ларссона. **149 VII 209**.

Зеркало. Вогнутое для ларингоскопированія. **117 X 91**. Лекарство-проводящая трубка (speculum) для введенія лекарствъ въ глубокія и мало доступныя части тѣла. **51 II 27**. Глазное, Ольшевскаго. **72 III 298** и **IV 368**; **73 III 255** и **IV 349**. Изслѣдованіе глазъ посредствомъ него. Проф. Нарановича. **71 II 47**. Употребленіе его въ случаяхъ помѣшательства. **72 I 10**. Нѣкоторыя неудобства при изслѣдованіи имъ глазъ. **76 IV 126**. Матеріалы къ ученію о немъ. **63 II 69**. Двойное. П. Впльчковскаго. **83 II 114**. Роль его въ рекрутскихъ присутствіяхъ. **131 VII 379**. Гортанное. Примѣненіе его къ распознаванію болѣзней гортани и дыхательнаго горла. Гиршфельда. **80 II 163**. Тоже. П. Турнино. **84 V 43**. Маточное. Описаніе ихъ. С. Хотовицкаго. **31 II 302**. Введеніе его. **97 X 27**.

Зефиринъ (матерія), гигроскопичность ея. **142 X 130**.

Зимазы, **145 X 117**.

Зловоніе въ отхожихъ мѣстахъ, уничтоженіе его растворомъ сѣрнокислой закиси желѣза. **82 I 1**.

Змѣи ядовитыя. Ядъ ихъ. **148 X 32**. Лечение укушенныхъ ими. **20 III 445**. То же. П. Брыкова. **52 II 8**. Пользованіе ранъ, происшедшихъ отъ укушенія ими, а также и отъ другихъ ядовитыхъ веществъ. **79 I 28**. Ядъ ихъ и противоядіе его. **142 X 91**. Различныя, обладаютъ различнымъ ядомъ. **147 X 55**. Очковая, хлорное золото при укушеніи ею. **175 II 38**.

Зобъ. Употребленіе углекислаго натра вмѣсто іода для излеченія его. **6 I** 109. Натръ противъ него. **9 III** 458. Бромъ противъ него. **15 I** 150. Іодъ противъ него. **24 I** 158. О разныхъ видахъ и леченіи его. Гейденрейха. **29 I** 41. Іодныя впрыскиванія при немъ и водникъ суставовъ. **40 II** 293. Двуйодистая ртуть противъ него. Висмана. **42 II** 351. Острый, удушающій. **128 X** 85. Причина его — низшіе органы. **128 X** 189. Нѣсколько замѣчаній по поводу этиологіи эндемій его, бывшей въ Сентъ-Этіенскомъ гарнизонѣ. **129 VII** 49. Вообще и эндемическій въ Коканѣ въ особенности. К. Шалыгина. **132 VII** 50, 115, 179 и 227 и **133 VII** 1, 87 и 177. Менструальный. **138 X** 103. Эпидемическій. **147 X** 155. Экзофтальмическій, осложненный маніей. **150 X** 119. Простой разбитой съ вторичными опухолями того-же самаго строения въ костяхъ черепа. **161 V** 76. Связь между нимъ и менструаціей и беременностью и вліяніе симпатической нервной системы на развитіе его. **163 V** 47. Прпрожденный. **164 V** 92. Эпидемія его. Вершпинна. **171 III** 21. Два случая воспаленія его гѣматогеннаго происхожденія. **172 I** 145. Du goître chez la femme et en particulier de l'influence exercée sur son développement par les fonctions génitales. Firmin Darses. **129 VIII** 53. Etude sur le goître dépendant de la grossesse et de l'accouchement. Jean Pastriot. **129 VIII** 53. Лечение его прижиганіями. **130 X** 14. Случай удачнаго вырѣзыванія. **130 X** 1. Лечение его. **131 X** 48. Экзофтальмическій, лечение гальваническимъ токомъ. **136 X** 103. Вредъ отъ его быстраго исчезновенія. **123 X** 182. Экстирпация его при Базедовой болѣзни. **153 X** 15 и **174 I** 449. Экзофтальмическій, оперативное лечение его. **138 X** 85. Лечение натрійнымъ алкоолятомъ. **142 X** 47. Экзофтальмическій, лечение дубуазиномъ. **142 X** 50 и **146 X** 109. Смерть при немъ отъ паралича голосовыхъ связокъ. **148 X** 4. Удаленіе щитовидной железы. **148 X** 116. Послѣдствія экстирпации его. **150 X** 102. Хирургическое лечение его. Удаленіе его. **178 I** 512. Перенхиматозный и фибринозный, лечение его интестинальными впрыскиваніями тинктуры іода. **161 V** 25. Удаленіе его вызываетъ худосочіе. **163 V** 146. Перевязка щитовидныхъ артерій съ цѣлью вызвать атрофію его. **164 V** 51.

Зола. Можно-ли отлщить древесную золу отъ золы послѣ сожженія новорожденнаго младенца? **47 II** 414.

Золото. Солянокисл. **22 II** 363. Хлористое, въ застарѣлыхъ сифилитическихъ язвахъ. Соколова. **30 II** 241. Препараты его въ химическомъ и фармацевтическомъ отношеніяхъ. **56 II** 1. Иодистое. **78 III** 171 и **81 III** 85. Наружное употребленіе его. **128 X** 163. Съ желѣзомъ при отравленіи сурьмой. **101 X** 23. Редуцируется изъ щелочныхъ растворовъ живой протоплазмой. **141 X** 170. Хлорное при укушеніи очковой змѣей. **175 II** 38. Огромный слитокъ его. **83 III** 140.

Золотопромышленность въ Викторіи. **83 III** 196.

Золотуха. Иодъ противъ нея. **18 III** 466. Тоже. **21 II** 329. О золотушныхъ болѣзняхъ. **28 II** 66. Патогенія и терапия ея. **34 III** 423. Тресковый жиръ противъ нея. **35 III** 458. Листья воложскаго орѣшника противъ нея. **38 II** 280. Болгоголовъ противъ золотушной свѣтобоязни. **41 III** 490. Иодистая ртуть противъ нея и ревматизма. **42 II** 352. Листья грецкаго орѣха противъ нея. **43 I** 172. Хирургическое леченіе ея у дѣтей. **46 III** 516. Застарѣлая, излеченная іодистою пищею. **75 IV** 57. Животныхъ, вызванная прививкой, леченіе. **136 X** 32. З. и послѣдующая бугорчатка. **136 X** 133. Апатомическая причина ея. **140 X** 80. Дѣтей, леченіе ея іодоформомъ. **167 V** 96. Опухоль сочлененій у золотушныхъ, *sicuta* противъ нихъ. **87 VI** 156.

Золоченіе и серебреніе гальваническія и производимыя пни у работниковъ болѣзни. **50 I** 69.

Зона. Измѣненіе нервовъ. **137 X** 121. Мятное масло въ качествѣ леченія. **145 X** 106.

Зондированіе. Желудка, къ ученію о немъ. **128 X** 36 и 114. Пазухи лобной кости. **158 V** 49.

Зондъ. Изъ твердой резины для леченія загибовъ матки. **97 X** 26. Для извлеченія пуль. Мельникова. **123 III** 243. Телефоническій для отыскиванія пуль. **163 V** 236. Охлаждающій противъ разныхъ болѣзней половой сферы. **130 X** 4. Литотомическій новаго устройства. **51 I** 12. Желудочный, движенія воздуха въ немъ. **120 X** 140. Желудочный, для распознаванія гастроэктазій. **123 X** 111.

Зооглея. Колонія ея при брюшномъ тифѣ. **142 X** 118. Связь ея съ бугорчаткой. **147 X** 84.

Zoster, полуторохлористое желѣзо противъ него. **87 VI** 157.

Зрачокъ. Прижиганіе при сжатіи его. **20 I** 125. Леченіе расширенія его. **16 III** 460. Леченіе параличнаго состоя-

ня его (mydriasis paralytica). 43 II 363. Искусственный. 48 III 538. Дѣйствіе жара и холода на него. 54 I 28. Отношеніе его къ яборанди. 123 X 35. Суженіе ихъ при порокахъ сердца. 123 X 77. Состояніе ихъ при хлороформированіи. 121 X 76. Къ ученію о нихъ. 132 X 98. При отравленіи морфіемъ. 132 X 79. При эпилепсіи. 140 X 89. Реакція ихъ у помѣшанныхъ. 146 X 151. Состояніе ихъ у стариковъ. 150 X 168. Диагностическое значеніе рефлекторной неподвижности его. 155 X 100. Къ ученію о суженіи и расширеніи его въ зависимости отъ лекарственныхъ веществъ. 88 VI 318.

Зрѣлость половая. Отношеніе ея къ росту. 131 X 12 п 132 X 113.

Зрѣніе. Зависимость его отъ температуры. 124 X 149. Двойственное. 116 X 74. Разстройство его въ теченіи Брайтовой болѣзни. 82 VI 18. Материалы для опредѣленія границъ поля его. М. Рейха. 111 II 1. Двойное отъ рубца на роговищѣ. 117 X 67. Центральное. къ вопросу объ остротѣ его и отношеніи его къ границамъ поля зрѣнія въ глазахъ различной рефракціи. Гр. Миткевича. 119 II 39. У слѣдороденныхъ. 143 X 86. Внутреннее, исчезаніе его. 148 X 98. Периферическое въ человѣческомъ глазу. 148 X 139. Цвѣтовое. 151 X 129. Зрительный аппаратъ, раздраженія съ его стороны въ дѣлѣ гелеза различныхъ невредовъ. 161 V 50. Возстановленное послѣ 60 лѣтней слѣпоты. 163 V 194. Слабое, преобладаніе его. 163 V 73. Платошпелевскій феноменъ и его мѣсто въ ряду однородныхъ явленій. Чермака. 141 II 1 п 69. Психическое, потеря его при боязливой меланхоліи. 151 X 69. Концентрическое суженіе его поля при травматическихкихъ невросахъ. 174 I 607. Острота его въ войскахъ. Рейха. 127 III 69. Исслѣдованіе органа зрѣнія въ рекрутскихъ присутствіяхъ. 129 VII 41. Исслѣдованіе относительно остроты V у 4613 новобранцевъ и нѣсколько военно-практическихкихъ и научныхъ выводовъ на основаніи этихъ исслѣдованій. Рейха. 130 VII 229 п 132 VII 203. Слабость его у новобранцевъ и упадокъ его у старослужащихъ вслѣдствіе условій военного быта. А. Лаврентьева. 158 III 95. Распознаваніе притворныхъ разстройствъ его. 136 VII 340. Исслѣдованіе способности его у желѣзнодорожнаго персонала и въ войскахъ. 131 VII 44. Пораженіе органа зрѣнія при огнестрѣльныххъ поврежденіяхъ головы. Военно-окулстическія наблюденія изъ войны 1877 г.

М. Рейха. 133 III 39. Военная хирургія органа зрѣнія. 170 I 111. Наставленіе къ опредѣленію остроты его. 150 VIII 99.

Зубы. Раннее выхожденіе ихъ. 16 III 456. Болѣзни ихъ. 20 II 260. Рожденіе младенца съ молочными зубами. 20 II 297. О болѣзняхъ ихъ. 23 III 549. Паративнатура противъ боли ихъ. 25 II 355. Углекислый натръ противъ боли ихъ. 28 I 146. Полые, волосная трубка для введенія жидкостей въ нихъ. 35 II 288. О зубной боли. 36 III 423. Шаткость ихъ. 37 III 423. Молочаевый сокъ противъ боли ихъ. Бѣльскаго. 39 I 116. Полые, амальгама для нихъ. 40 II 299. Пересадка овечьяго зуба къ ребенку. 40 III 444. Микроскопическое послѣдованіе *stomatitis dentium* в слезѣ языка. Манля. 42 I 130. Средство отъ зубной боли (*chloretum zinci*). 43 I 165. Искусственные, каменный орѣхъ (плодъ *manisacariae saccatae*) для дѣланія ихъ. 43 III 540. Эфирное квасцовое тѣсто противъ зубной боли. 47 I 176. Вредное дѣйствіе камфоры на нихъ. 52 I 14. Раствореніе зубнаго вещества отъ сахара. 56 II 35. Зубной грибъ, какъ причина порчи ихъ. 60 I 18. Перфузоріи во рту, какъ причина шатанія и выпаденія зубовъ. 60 I 27. Практическое наставленіе для сохраненія ихъ. Валентиштейна (разборъ). 64 I 4. Приложение электричества къ выдергиванію ихъ и операціямъ посредствомъ рѣзущихъ инструментовъ. 74 IV 61. Прорѣзываніе ихъ въ позднему возрастъ. 72 I 12. *Tinctura odontica et stomatica*. 79 III 153. *Tinctura odontalgica*. 79 III 153. Зубныя капли. 79 III 154. *Mixtura odontalgica*. 77 III 144. *Odontine*. 78 III 165. Новая пломба для нихъ. 78 IV 211. Профилактическое леченіе ихъ. 159 IV 38. Прорѣзываніе ихъ, глицеринъ противъ зуда десень при этомъ. 87 VI 156. Исторія развитія ихъ. Ф. Николаева. 113 II 1. Связь ихъ съ глазами. 116 X 98. Отношеніе ихъ къ волосамъ. 121 X 26. Отношеніе ихъ къ диспепсїи. 121 X 3. Молочные, вліаніе тѣлосложенія, питанія и рахитическаго процесса на прорѣзываніе ихъ. Н. Воронихина. 122 II 53. Прорѣзываніе ихъ ускоряется фосфоромъ. 149 X 32. Прорѣзываніе ихъ *in utero*. 166 V 72. Уходъ за ними. 178 II 42. Гигіена ихъ. 178 II 43. Вліаніе на нихъ табака. 136 X 8. Третья у старика 73 лѣтъ. 124 X 172. Измѣненіе при двигательной атаксїи. 145 X 150. Выпаденіе ихъ при *tabes dorsalis*. 162 V 138. Каріозныя причина лицевыхъ невралгій. 123 X 87. Пораженія ихъ обуславливаютъ страданія уха. 137 X 136. Причинилъ

раздраженіе, которое вызвало эпилепсію. **138 X 29.** Гнилые вызвали ptosis. **142 X 68.** Каріозные, какъ причина глухоты. **147 X 13.** Костюда ихъ и способы ея пелѣдованія у солдатъ. Ив. Алфеева. **163 I 109** и **199.** Болѣзни ихъ и ушей, отношеніе между ними. **167 V 43.** Каріозные вызвали эпилепсію. **159 V 17.** Раздраженіе его вызвало lagophthalmus. **159 V 22.** Прививка ихъ. **135 X 33.** Пересаживаніе ихъ. **153 X 68.** Большой—причина невралгій. **117 X 63.** Выдергиваніе его причинило смерть. **144 X 49.** Первый коренной, выдергиваніе его. **163 V 155.** Уничтоженіе боли ихъ. **83 VI 45.** Зубныя капли Давидсона. **84 III 64.** Ароматная паста для нихъ д-ра Бутемара. **85 III 155.** Хлороформъ для нихъ или альгонтинъ. **86 VI 226.** Руководство къ зубоврачебной наукѣ. Д. Левп. **145 VIII 60.**

Зудъ. Въ сыпяхъ. **4 III 432.** Средство отъ него. **20 I 123.** Женскихъ половыхъ органовъ, сулема противъ него. **25 I 168.** Успокоеніе его лимоннымъ сокомъ. **44 I 186.** Старческій излеченъ растяженіемъ нервовъ. **142 X 185.** Въ кожѣ, связь его съ печеночными страданіями. **145 X 89.** Во время менопаузы. **153 X 1.**

Зѣвота при амльнитритѣ. **121 X 113.**

Зѣвъ. Эпидемія дифтеритическаго воспаленія его. **107 X 16.** Катарръ его при подагрѣ. **137 X 160.** Туберкулезъ его. I. Гуровляча. **146 II 579.** Острое бугорковое пльзвленіе его. **161 V 87.** Кровотеченіе изъ него. **175 I 518.** Дѣйствіе кокаина на его слизистую оболочку. **152 X 141.**

Зыбленіе, пзбѣжаніе ошибокъ относительно его. **124 X 102.**

И, I.

Isosaranda lancifoliata противъ венерическихъ болѣзней. **154 X 96.**

Игла. Вязальная чрезъ глазницу проникла въ мозгъ. **137 X 156.** Отъ шприцовки попала въ бронхъ. **139 X 88.**

Иглоукальваніе, **19 II 270; 20 I 141; II.** Чаруковскаго. **12 II** и **III 251.** Для прекращенія холерныхъ судорогъ. Гомоллицкаго. **60 II 71.** См. Гальванопунктура.

Игиппунктура. При страданіи костей и суставовъ. **175 IV 25.** То же. М. Фенстера. **161 I 159.**

Игра, выраженіе и мимика у больныхъ дѣтей. **157 V 116.**

Игрушки. Вредныя. **129 X 99** и **130 X 170.** Распространяють сифилисъ. **134 X 182.**

Идеп. Бреда, стойкость ихъ. **143 X 152.** Ложныя, возможный источникъ ихъ. **156 V 70.**

Идіосинкразія. Къ коровьему молоку. **139 X 101.** Къ антипирину. **162 V 163** и **164.** Къ іоду. **125 X 10**

Идіотизмъ. При атрофіи лѣваго полушарія мозга и праваго полушарія мозжечка. **136 X 148.** Вслѣдствіе микседемы. **140 X 64.** II. и микседема. **146 X 8** и **11.** Улучшается послѣ наложенія лигатуры на позвоночныя артеріи. **144 X 168.** Въ зависимости отъ наследственнаго сифилиса. **154 X 123.** Лечение его вскрытіемъ черепа у дѣтей. **172 I 314.**

Идіотъ. 116 случаевъ, распредѣленіе ихъ по возрастамъ и сословіямъ. **139 X 172.**

Jejunostomia, **158 V 132.**

Изалъ при леченіи ранъ. **178 I 521.**

Изверженія сомнительныя относительно холеры: краткое наставленіе при производствѣ послѣдованій ихъ на присутствіе запятовидной палочки Koch'a. **174 III 42.**

Известь. Чистая, бѣлая, приготовленіе ея. **73 II 35.** Врачебныя вещества изъ ряда кальція. **72 I 63** и **72 II 192.** *Calcaria saccharata.* **79 I 19. *Calcaria saccharata.* **77 IV 168.** Содержаніе ея въ мочѣ при различныхъ болѣзняхъ. **129 X 116.** Недостатокъ ея причиняеть размягченіе костей и *rachitidem.* **123 X 149.** Для дезинфекціи отхожихъ мѣсть. **124 X 80.** Выдѣленіе ея при рахитизмѣ. **144 X 80.** Углекислая, дѣйствіе ея на молочное и масляное броженіе. **100 VI 52.** Двойная соль, состоящая изъ углекислой извести и хлористаго кальція. **83 III 130.** Іодоватокислая, какъ дезинфицирующее средство. **123 X 66.** Фосфорнокислая. Находящаяся въ състныхъ припасахъ, вліяніе ея на образованіе новаго костнаго вещества. **69 I 54.** При кровотеченияхъ. **123 X 181.** Студенистая, свойство ея способствовать гніенію. **99 VI 34.** Въ подкисленной соляной кислотой водѣ при золотухѣ. **136 X 133.** Фосфорноватистокислая известь и натръ, дѣйствіе ихъ на буторчатое худосочіе. **83 VI 47.** Хлористая. А. Нельюбина. **10 II** и **III 283.** Приготовленіе ея. **7 III 359.** Противъ заразы. **14 III****

416. Противъ тушранитис у коровы. 44 I 186.

Извилища. Вторая лобная, двойственность ея у преступниковъ. 138 X 104. Правая восходящая теменная, постановка ея развитія. 140 X 45. Головного мозга у человека и отношеніе ихъ къ своду черепа. Ф. Гефтлера. 117 II 129.

Извращеніе. Чувствительности тактильной. 143 X 61. Чувствительности температурной. 143 X 66.

Извѣстія. Военно-медицинскія изъ Шлезвигъ-Гольштейна. 90 VI 323. Военно-медицинскія. 91 VI 51. Разныя. 168 V 256, 359 и 367.

Изжога. Глицеринъ плечиваетъ ее. 139 X 188.

Излеченіе самобытное или случайное (нѣсколько рѣдкихъ случаевъ). 74 IV 64.

Измѣреніе. Офтальмометрическія и микрооптометрическія, результаты ихъ. М. Рейха. 119 II 158. Глубины сна. 148 X 67. Матеріалы къ измѣреніямъ у здоровыхъ солдатъ роста, вѣса, объема груди, жизненной емкости легкихъ, силы ручныхъ кистей вмѣстѣ и силы подъема. 168 IV 13. Грудн. Въ діагностическомъ отношеніи. 31 III 503. По отношенію къ рекрутскому набору. 37 I 96. Какъ критерій годности конскриптовъ къ военной службѣ. Сурвилло. 127 VII 301. Практическое его значеніе въ рекрутскихъ присутствіяхъ. 130 VII 219. Озружности груди и взвѣшиваніе 21 лѣтнихъ рекрутовъ во Франціи. 129 VII 34.

Изнасилованіе, 52 I 1.

Изображенія свѣтоты въ глазу. 43 I 153 и 45 II 375.

Изобутинъ хлористый. 134 X 152.

Изолированіе долѣе 10 дней при скарлатинѣ изъипине и вредно. 145 X 34.

Изслѣдованіе. Камертономъ. 116 X 34. Черезъ прямую кишку. 120 X 7 и 9. Новѣйшія по различнымъ отраслямъ медицинскыхъ наукъ. Сборникъ работъ врачей института Императорской Медико-Хирургической Академіи, изданный ко дню 50 лѣтняго юбилея Н. Т. Глѣбова. Триема. 140 VIII 1. Хронологическое большое мозга. 137 X 168. Простѣйшіе и общедоступные способы его и оцѣнка доброкачественности свѣстныхъ припасовъ, напитковъ, воздуха, воды, жилища и проч. 178 IV 8. Бактеріологическія при асептическомъ способѣ леченія ранъ въ хирургической лечебницѣ Александровской

Общины Краснаго Креста. **178 IV 1**. Микроскопическое животное тканей и органовъ, способы ихъ. С. Ловцова. **87 II 198**. Клиническія надъ трансудативными процессами въ организмъ. **149 X 6**. Извержений, сомнительныхъ относительно холеры, на присутствіе запятовидной палочки Koch'a, краткое наставленіе къ производству его. **174 III 42**.

Извѣщеніе. Циркулярное и частичное желудка. Фидлера. **150 III 223**. Полулуннаго хряща при вывихъ. **174 I 132**.

Изъязвленіе. Продолжительныя, лавровишневые листья противъ нихъ. **98 X 9**. Простое, установившее сообщеніе между трахеей и пищеводомъ. **156 V 36**. Бугорковое, острое, зѣва. **161 V 87**. Сосковъ при кормленіи грудью. **98 X 2**. Art. carotidis internae, вслѣдствіе чего смертельное кровотеченіе изъ уха. Н. Сокольскаго. **139 III 73**. 12-перстной кишки вслѣдствіе горячей воды. **140 X 47**. Желудка, языка и кишекъ при чахоткѣ. **141 X 21**.

Икота. Упорная, леченіе ея. **115 X 62**. Излеченная плоскокарпиномъ. **133 X 3**.

Икра, отравленіе ею. **122 X 95**.

Исус. Во время беременности и родовъ. П. Тарновскаго. **128 III 364**. Диагнозъ и терапія его. **170 I 54**. Ирригация желудка при немъ. **155 X 126**. Излеченный операціею, произведенною д-ромъ Фухсіусомъ. **7 I 38**. Лечение живою ртутью. В. Добровольскаго. **31 I 92**.

Иммунизированіе, значеніе селезенки. **175 I 461**.

Иммунитетъ рабочихъ при известкообжигательныхъ печахъ по отношенію къ легочной чахоткѣ. **164 V 180**.

Инвагинація, отпаденіе 26 дюймаго куска тонкой кишки при ней съ послѣдовательнымъ временнымъ выздоровленіемъ. **108 X 16**.

Инвалиды, германскіе, учрежденіе императора Вильгельма для нихъ. **131 VII 40**.

Инволюція матки можетъ быть ускорена впрыскиваніями горячей воды. **142 X 1**.

Ингаляціи хлороформенныя, гомеопатическія и морфологическія измѣненія крови подъ вліяніемъ ихъ. Г. Соколовскаго. **175 I 145**.

Индиго. Въ нервныхъ болѣзняхъ. **30 III 455**. Противъ падучей болѣзни. **59 II 15**. Дикое. **89 VI 259**.

Индиканъ. Выдѣленіе его въ мочѣ при различныхъ усло-

віахъ. **129 X 87** п **116**. Выдѣленіе его при болѣзняхъ. **135 X 56**.

Индійцы сѣвероамериканскіе п мормоны, болѣзни п способы леченія у нихъ. **83 VI 15**.

Инерція матки, леченіе ея стрихниномъ. **151 X 157**.

Инкубация. Корп. **134 X 149**. Скарлатины. **134 X 145** п **141 X 66**. При брюшномъ тифѣ можетъ длиться 47 сутокъ. **140 X 159**. Куриного яйца подъ вліяніемъ магнитовъ. **142 X 24**.

Incubus. **28 II 50**.

Инервация. Зависимость жироваго перерожденія мышцъ парализованныхъ частей отъ прекращенія ея. М. Шершевскаго. **98 II 87**. Сосудовъ. **117 X 120**. Сосудовъ п кровообращеніе вообще, важнѣйшія современныя работы. Павлова. **129 II 17**. Сосудодвигательная въ печени п брюшныхъ органахъ. **138 X 86**. Бронховъ. **158 V 26**.

Инозитурія, **141 X 108**.

Инозитъ, **141 X 139**. Присутствіе его въ мышцахъ непроизвольнаго движенія. **80 VI 58**.

Инозурія, **90 VI 269**.

Инородныя тѣла см. тѣла инородныя.

Интанкетъ хирургическій. **163 V 18**.

Инструкція. Врачамъ Финляндскаго военнаго Округа. А. Генриш. **168 I 91**. Во Франціи относительно болѣзней, немощей п пороковъ образованія, влекущихъ за собою неспособность къ военной службѣ. **130 VII 107**.

Инструментъ. Хирургическіе, позолота ихъ посредствомъ гальванопластики. **39 III 446**. Хирургическіе, дезинфекція п очистка ихъ. **174 I 138**. Для внесенія жидкостей въ полость гортани. **115 X 49**. См. Аппаратъ.

Инсуфляторъ новый. **167 V 134**.

Интубация, **175 I 290** п **178 I 535**. Гортани. **160 V 97** п **168 V 225**. Гортани, неприятое осложненіе при ней. **162 V 19**. Гортани при дифтеріи. **171 I 457**. По способу O'Dwyer'a. **175 I 338**.

Intussusceptio. Intestinorum. **10 II** п **III 355**. То же. Цитовича. **34 I 119**. Верхняго конца recti. **162 V 52**. Успѣшное леченіе его впрыскиваніемъ воздуха. **169 I 57**.

Инфарктъ при холерѣ. **119 X 41**.

Инфлюэнца (гриппъ), **28 II 103** п **III 9**. Въ Спбпрі.

О. Ремана. **8 II 283**. Въ Сибирѣ въ 1827 г. Воскресенскаго. **9 III 379**. Историческій очеркъ эпидеміи ея въ Россіи. Н. Протасьева. **172 III 219**. Краткій очеркъ эпидеміи ея среди нижнихъ чиновъ Кішиневскаго гарнизона зимой 1889—90 г. Довгала. **168 III 27**. Эпидемія ея среди нижнихъ чиновъ 151 пѣх. Пятигорскаго полка въ 1892 г. Е. Захарова. **177 III 255**. Къ діагностикѣ ея. **174 I 291**. Къ вопросу объ этиологіи ея. **167 IV 54**. Къ вопросу о ней. М. Соломонова. **174 I 422**. Къ патологіи ея. **167 V 168**. Возбудитель ея. **173 I 423**. Башилла ея и способъ ея разведенія. **173 I 424**. Мiero-организмъ при ней въ крови. **173 I 425**. Искусственная разводка башиллы ея изъ крови инфлюэнциковъ. **173 I 427**. Новый симптомъ ея. **178 I 253**. У дѣтей. **174 I 175**. Случай ея съ начальной и заключительной сыпью. М. Штейнберга. **175 I 188**. Случай тенонита постъ нея. **174 I 606**. Гриппозное зараженіе съ многообразными проявленіями. **177 I 271**. Вскрытіе сосцевиднаго отростка при остромъ воспаленіи средняго уха вслѣдствіе нея. Проф. Polizer'a. **176 I 92**. Моча при ней. **177 I 272**. Злокачественная и лечение ея подкожными впрыскиваніями хлорина. **177 I 271**. Хлористый аммоній при ней. **172 I 262**. Салициринъ противъ нея. **172 II 44**. Стриватистокислый натрій при ней. **175 II 32**. Фенацетинъ при ней. **171 II 7**. Eucalyptus globulus при ней. **177 II 96**. У лошадей. Каменскаго. **53 I 15**. Лечение ея горячимъ съменемъ и настоемъ его на скипидарномъ маслѣ. Подшивалова. **79 IV 37**.

Инфузоріи. Не могутъ развиваться подъ вліяніемъ солнечнаго свѣта. **144 X 10**. Въ калѣ **131 X 113**.

Инъекція. Труповъ, замѣчанія по предмету улучшеній ея. Стыды. **128 II 105**. Горячей воды при постъродовыхъ кровотеченіяхъ. **138 X 107**. Тепловатой воды обживили обезкровленное животное. **138 X 105**. Фаулера раствора въ ткань селезенки. **143 X 7**. Подкожная крови. **150 X 84**. Внутриплевральная стерилизованнаго воздуха. **162 V 133**. Внутрилегочная при легочной чахоткѣ. **165 V 146**. Подкожная вазелина. **160 V 51**. См. впрыскиваніе.

Иодизмъ. Заставившій сдѣлать трахеотомию. **125 X 10**. Тяжелые симптомы его и борьба съ нимъ. **174 I 439**.

Иодозонъ, **175 II 36**.

Йодоль, 166 V 144. Въ окулиственной практикѣ. 163 V 239.

Йодоформъ, Мичерлиха. 54 II 11. Химическія, физиологическія и терапевтическія свойства его. 93 VI 11. Превращенія его и физиологическое дѣйствіе въ организмѣ. 135 X 75. Дѣйствіе его. 122 X 121. Наружное и внутреннее употребленіе его. 124 X 133. Подкожное впрыскиваніе его. 142 X 143. Растворяющія его средства. 145 X 71. Вліаніе на бѣлые кровяные шарикп. 147 X 44. Антисептическія его свойства. 162 V 1. Употребленіе его въ хирургической практикѣ. 178 I 521. Пригодность его въ качествѣ перевязочнаго средства для ранъ и способъ его дѣйствія. 160 IV 14. Одно изъ лучшихъ примѣненій его въ хирургіи. 178 I 523. Употребленіе его при операціяхъ брюшной полости. 178 I 522. При трещинахъ на соскахъ. 137 X 1. Противъ саркомы миндалевидной железы. 148 X 72. Какъ противогнилостное перевязочное средство, употребляемое въ хирургической практикѣ для заживленія ранъ. В. Карпеченко. 150 VII 249. Инъекціи его при леченіи туберкулезныхъ суставныхъ и затечныхъ нарывовъ. 167 V 163. При бугорчаткѣ. 145 X 6. При легочной чахоткѣ, вліаніе его на вѣсь тѣла. 149 X 39. При леченіи бугорчатки. 150 X 82. Подкожныя впрыскиванія его и гваякола при леченіи бугорчатки легкихъ и плевры. 172 I 250. При леченіи золотушныхъ дѣтей. 167 V 96. Употребленіе его въ сифилисѣ. 131 X 129. Противъ сифлиса. 132 X 245. Употребленіе въ сифилитической клиникѣ Императорской Военно-Медицинской Академіи. В. Тарновскаго. 146 III 33. При дифтеритѣ. 135 X 65. Вызываетъ психическоестройство. 144 X 180. Противъ діабета. 144 X 176 и 151 X 112. Употребленіе его на слизистыхъ оболочкахъ. 145 X 3. Палочки изъ него въ послѣродовомъ состояніи. 149 X 119. При рожистомъ воспаленіи. 150 X 16. Втираніе его въ слушай менингита. 160 V 208. При ожогахъ. 172 I 194.

Йодъ. Краткое извѣстіе о немъ или іодидѣ. 2 I 118 и II 231. Лечение имъ подагры. 13 I 29. Лечение имъ отвердѣній женскихъ грудей. 18 I 123. О его употребленіи. 18 I 137. Противъ золотухи. 18 III 466. Объ іодѣ. О. Калинскаго. 21 II 227. Тоже. 22 I 144. Противъ зоба. 24 I 158. Вдыханіе паровъ его въ чахоткѣ. 25 I 161. Іодъ и іодистый калий. 27 III 87. Физиологическое и терапевтическое дѣйствіе его. Буха-

пана. **31 I 28.** Лечение имъ венерической болѣзни. Ф. Вилслова. **31 II 338.** Въ легочной чахоткѣ. **38 I 140.** Противъ склеры груди. **43 III 531.** Подмѣсь его. **48 I 170.** Въ прѣс-новодныхъ растеніяхъ. Шатена. **55 II 38.** Пары его въ бугорчаткѣ легкихъ. **56 II 33.** Употребленіе его въ тресковомъ жирѣ. **56 II 33.** Лечение имъ. С. Ловцова. **57 I 88 и II 1.** Употребленіе танина для увеличенія растворимости его въ водѣ. **58 I 46.** Присутствіе его въ воздухѣ и поглощеніе его дыханіемъ животныхъ. **58 I 47.** Отчетъ о трудахъ гг. Шатена, Маршана и Ниепа относительно присутствія его въ различныхъ естественныхъ произведеніяхъ. **61 II 34.** О присутствія его въ различныхъ растеніяхъ. **61 II 43.** Переходъ его въ молоко животныхъ и терапевтическое употребленіе послѣдняго. **72 III 26.** Отсутствіе его въ воздухѣ. **78 III 158.** Растворъ его противъ мозолей. **77 II 108.** О фабрикаціи его изъ золы морскихъ растений. **77 III 118.** Два новые препарата его. **78 II 136.** Новый препаратъ его. **78 I 53.** Опредѣленіе свободнаго іода въ іодовой настойкѣ. **78 IV 201.** *Iodum tribromatum.* **79 I 31.** *Iodum trichloratum liquidum.* **79 I 31.** *Pastilli iodati.* **78 IV 211.** Соединеніе его съ желѣзомъ и хи-ниномъ. **79 III 150.** Растворъ его въ жирномъ маслѣ. **79 III 132.** Тинктура его. Въ леченіи болѣзней суставовъ и переломовъ. Буханана. **15 II 246.** Лечение водянки яичекъ проколомъ и впрыскиваніемъ ея. **31 II 340.** Употребленіе ея п мыльной мази при ознобленіяхъ. **38 III 414.** Въ водянкѣ яичекъ. **39 II 277.** Впрыскиванія ея въ болѣзняхъ суставовъ п зобѣ. **40 II 293.** Въ золотушномъ воспаленіи соединительной оболочки глазъ. **42 I 135.** Противъ бѣлей. **43 I 168.** Дѣйствіе его на цианистый калий п образованіе іодо-цианистаго калия. **80 III 141.** Новый источникъ его въ Баваріи. **80 III 223.** Содержаніе его въ воздухѣ п въ състныхъ припасахъ. **99 VI 39.** Соединеніе селена съ имъ. **101 VI 47.** Переходъ его въ молоко. **117 X 147 и 152 X 116.** Переходъ его въ потъ. **117 X 143.** Іодо-глицериновый растворъ д-ра Мортонъ, лечение имъ *spinae bifidae.* **156 V 10.** Дѣйствіе его на каучукъ. **116 X 96.** Впрыскиваніе настойки въ сердечную сорочку. **123 X 162.** Подкожныя впрыскиванія при сибирской язвѣ. **123 X 109.** Впрыскиваніе его въ легочныя пещеры. **121 X 121.** Чистый, внутреннее его употребленіе. **99 X 10.** Въмѣсто хлорина. **118 X 26.** Дѣйствіе его на вакцину. **118 X 109.** Про-

тивъ дифтерита. 118 X 68. Противъ сибирской язвы. 121 X 73. При болотныхъ лихорадкахъ. 134 X 50. Настойка его какъ желудочное успокоивающее средство. 148 X 80. Настойка противъ малярии. 149 X 133. Настойка противъ перемежной лихорадки. 150 X 81. Употребление настойки при оспѣ. 129 X 166. Настойка противъ бородавокъ. 167 V 46. Употребление его и его препаратовъ при брюшномъ тифѣ. 177 II 30. Необходимость осторожности при леченіи зоба. 123 X 182. Внутреннее и наружное употребленіе препаратовъ его при кожныхъ болѣзняхъ. 86 VI 8. Употребленіе его чрезъ молоко. 132 X 229. Количественное опредѣленіе его въ мочѣ. 120 X 100. Pharmacologische Untersuchungen über das Verhalten verschiedener Koeper-Organе zur Iodkalium-Resorption, v. E. Heubel. 95 VIII 1. Ein Beitrag zur Kenntniss der Iodkalium-Wirkung. Сартиссона. 100 VIII 41. Вліяніе смазываній кожи на почку. 126 X 167.

Ипекакуана, О. Калискаго. 21 I 42. Отравленіе ею. 21 II 326. Въ большихъ приемахъ при воспаленияхъ легкихъ. 57 I 30. Терапевтическое дѣйствіе ея. 91 VI 69. При родахъ. 134 X 46. При дизентеріи. 177 II 35. См. корень.

Инохондрія, 152 X 19.

Иридектомія. Физиологическое дѣйствіе ея. 115 X 81. Съ послѣдующей неправильной рефракціей. 117 X 72.

Иридеремія случайная. 115 X 31.

Иридипнъ, 136 X 10.

Iris florentina, essentia. 84 III 30.

Иритъ. Специфическій, излеченный большими дозами салициловокислаго натра. 138 X 176. Леченіе горячей водой. 144 X 42. Пластическій, излеченный подкожнымъ вприскиваніемъ каломеля въ область виска. 163 V 239.

Ирригация (подкожная) при тяжкомъ поврежденіи колѣна. 76 I 1.

Искривленіе ногъ у дѣтей, леченіе его. 29 I 132. Шеп, новый способъ леченія его. 32 I 82. Шеп и нижнихъ конечностей, счастливо излеченное. С. Громова. 15 I 134. Различныхъ частей человеческого тѣла. Заблоцкаго. 62 II 71. Позвоночнаго столба, причины и леченіе его. 65 I 20. Позвоночнаго столба. 17 I 14. Позвоночнаго столба, леченіе. 36 I 108. Спина, органическое леченіе. 36 III 444. Позвоночника, леченіе повязкой Сайра. 134 X 131, 133, 136, 174

и 181. Мышечныя боковыя позвоночника, происхождение и лечение ихъ. **145 VIII 11.**

Испарение кожное у дѣтей въ ихъ физиологическомъ и патологическомъ состояніи (при скарлатинѣ и нефритѣ). Дм. Соколова. **171 I 41.**

Испарина. Кожная, задержка ея. **119 X 42.** Задержка ея у человѣка безвредна. **129 X 118.** Съ прекращеніемъ ея на ногахъ, явилась на рукахъ. **129 X 170.** При диабетѣ. **117 X 131.**

Испражнения. Кпшечныя, изслѣдованіе ихъ въ болѣзняхъ. **80 VI 44.** При брюшномъ тифѣ, заразительность ихъ. **119 X 11.** Холерныя, опыты надъ заразительностью ихъ. **120 X 35.** Примѣненіе Сувереновскаго средства къ дезинфекціи и удаленію испражнений въ барачномъ госпиталѣ въ Лейпцигѣ. В. Лукомскаго. **121 VII 124.**

Испугъ. Вызвать афазію. **129 X 100.** Вызвать выпаденіе волосъ. **136 X 37.** Вызвать развитіе Базедовой болѣзни. **137 X 165.** Причина хореп. **137 X 126.** Вліяніе на мочу. **137 X 29.**

Истерика и ея приступъ. **71 III 102.** Кровавый потъ отъ нея. **19 III 426.**

Истерія, **116 X 19** и **129; 145 X 106;** П. Максимо-впча. **174 IV 1.** Дѣтская. **139 X 117; 153 X 117** и **129; 157 V 131** и **176 I 629.** У мальчиковъ. **140 X 32.** У солдатъ. **171 I 112.** Въ войскахъ. А. Озерецкаго. **172 I 321.** Въ войскахъ въ зависимости отъ травмы. П. Юцкевича. **178 I 372.** Проявленіе ея у животныхъ. **156 V 52.** Вліяніе металловъ на разстройства зрѣнія. **132 X 65.** Металлотерапія. **135 X 172.** Смерть вслѣдствіе эмболии. **136 X 56.** Какъ проявленіе подагры. **137 X 162.** Что именно составляетъ физическую основу ея. **141 X 83.** Предрасположеніе къ ней. **142 X 92.** Позволителенъ ли бракъ при ней. **147 X 152.** Отношеніе ея къ золотушному и бугорковому худосочию. **149 X 154** и **152 X 159.** Амблионія при ней. **128 X 153.** Лечение фосфоромъ. **120 X 105.** Лечение бромистымъ этиломъ. **141 X 192.** Вырѣзываніе яичниковъ. **125 X 184.** Сдавленіе яичника обусловило смерть. **141 X 175.** Лечение ея съ прижиганіемъ clitoridis. **146 X 111.**

Истеро-эпилепсія, **115 X 116; 125 X 20; 139 X 80** и **146 X 13.** Лечение ея льдомъ. **126 X 19.** Лечение ея.

147 X 10 и **167 V 91**. Излеченная гипнотизмомъ. **160 V 188**. Лечение приступовъ ея хлвиномъ. **175 I 454**.

Исторія. Медицины. С. Ковнера. **148 VIII 66**. Русская военно-медицинская старшина (1616—1762 г.). М. Хмырова. **104 VII 25**, **139** и **217**. Военно-санитарныхъ учреждений въ южныхъ государствахъ Европы. очеркъ ея. Ф. Николаева. **145 VII 111**. Эмболій. **132 X 70**. Физики, очеркъ съ синхронистическими таблицами по математикѣ, химіи, описательнымъ наукамъ и всеобщей исторіи. Ч. 1. Ф. Розенберга, перев. подъ ред. П. Сѣченова. **147 VIII 12**.

Источникъ. Новый въ Вейльбахѣ, въ герцогствѣ Пассау, химическое его изслѣдованіе. **83 III 192**. Минеральный. Арашанъ-Булагъ, находящійся близъ верховьевъ одного изъ притоковъ съ правой стороны р. Ангренъ. Куль—су. П. Суворова и Н. Тейха. **115 VI 34**. Минеральный, Туранскій (Тункинскій), химическій составъ его. Т. Шмидта. **121 V 85**. Die Mineralquellen von Ems in ihrer Wirkungsweise und Anwendung. von Grossmann. **103 VIII 10**.

Истощеніе чахоточныхъ зависить отъ слабой вентиляціи крови. **137 X 175**.

Истязаніе ребенка вслѣдствіе суетвѣрія. **151 X 29**.

Исчезновеніе (исчезаніе). Вкуса вслѣдствіе отсутствія упражненія. **143 X 95**. Внезапное внутренняго зрѣнія. **148 X 98**.

Исчерченность погтей у подагриковъ. **137 X 162**.

Ихтіоль. Значеніе его для военно-медицинской практики. **155 X 36**. При наложныхъ болѣзняхъ. **160 V 3**. Въ хирургіи. **163 V 189**. При леченіи рожл. **173 II 96**. При леченіи гонорреи. **177 II 24**. При леченіи трещинъ задняго прохода. **178 II 48**.

Ichthyosis. Corneae, случай. **109 X 28**. Матеріалы для патологической анатоміи его и для ученія о смѣнѣ волосъ. П. Эзова. **132 II 137**.

Ischias. Лечение растяженіемъ нерва. **129 X 113** и **144 X 26**. Лечение подкожными впрыскиваніями азотнокислой олепс серебра. **129 X 16**. Лечение посредствомъ прижиганій heliciis auris. **139 X 158**. Лечение растяженіемъ конечности при помощи тяжести и блоковъ. **146 X 22**. Лечение его массажемъ. **150 X 9**. Растяженіе сѣдалищнаго нерва. **151 X 167**. Лечение его подкожными впрыскиваніями холодной воды. **158 V 97**.

Ишурія, излеченная путем гальванокаустическаго устранения гипертрофіи простаты. 155 X 5.

К.

Кава, химическое послѣдованіе корня ея. 80 III 136.

Кавказъ. Минеральныя воды его въ техническомъ отношеніи. Шмудевича. 131 VI 1. Ключи его при леченіи цынги и глазныхъ болѣзней, отзывъ. Цыдурина. 131 VI 38.

Кадаверинъ, 172 III 151.

Кадмій. Бромистый, 116 X 47. Иодистый въ видѣ мази. 77 II 104. Сѣрнокислый, терапевтическія свойства его. 57 II 51.

Казань. Климатъ ея Н. Смирнова. 133 VII 215.

Казармы. Расположеніе въ нихъ войскъ и вліяніе такого расположенія на здоровье нижнихъ чиновъ. 86 VI 199. Ассенизація ихъ 137 VII 247. Удобные способы устройства въ нихъ купаній солдатъ во Франціи. 160 IV 170. Въ Ганноверѣ. 92 VI 125. Парижскія. Ф. Николаева. 124 VII 37. Собственной системы и о введеніи въ нихъ душей. 131 VII 387. Дезинфекція ихъ и выгребовъ. П. Смоленскаго. 166 III 247. Приемы омовенія въ нихъ людей. 161 III 308.

Казеинъ. Употребленіе его для обвертыванія пилюль. 58 I 55. Коровьяго молока мѣняется подъ вліяніемъ Беккеровской обработки. 145 X 63.

Казнь. Смертная, наблюденія надъ казненнымъ. 132 X 247. Смертная при помощи электричества. 165 V 106.

Канка, 17 I 93; О. Калинскаго. 21 II 221.

Капринъ, 148 X 66. Вліяніе его на кровь. 150 X 126. Противолихорадочное дѣйствіе его. 148 X 26 и 171. Жаропонижающій у лихорадящихъ больныхъ, наблюденія относительно него. Д. Вѣржскаго. 150 III 71 и 143. Подкожное употребленіе его. 150 X 5. При брюшномъ тифѣ. 155 X 95. Вызвать аппрексию при пневмоніи. 150 X 93. Въ педиатріи. 153 X 48.

Какао. Составныя части сѣмянъ его. 80 III 63. Дѣла, какъ суррогатъ его. 80 III 233.

Cactus grandiflora. Противъ сердцебиеній. 136 X 172. Употребленіе его. 175 II 14.

Календарь. Фармацевтический на 1873 г., составленный А. Кассельманомъ. 117 VIII 43. Для врачей всѣхъ вѣдомствъ на 1878 г. 130 VIII 1. Тоже на 1884 г. 148 VIII 25. Тоже на 1885 г. и 1886 г. 151 VIII 261 и 154 VIII 67. Тоже на 1887 г. 157 IV 83. Тоже на 1888 г. 161 IV 7. Тоже на 1889 г. 164 IV 33. Тоже на 1890 г. 167 IV 45.

Каленкорь, количество находящейся въ немъ влаги. 142 X 129.

Kali Hydrocyanicum противъ нервныхъ болей и ревматизма. 20 III 461. Двухромистое (*Bichromas kalicus*) въ судебнохимическомъ отношеніи. 63 I 27. Изслѣдованіе нѣкоторыхъ сортовъ поташа, находящагося въ торговлѣ. 78 II 118. Марганцовокислородное, какъ средство противъ рака. 77 II 104. Сурьянокислородное, простой способъ приготовленія его, какъ реактива на соли натра. 78 III 176. Сѣрноцианистый, отношеніе его къ солямъ окиси желѣза. 79 I 8. Золотохлористый, употребленіе его и золотохлористаго натрія въ фотографіи. 79 I 22. Марганцовокислый, окисляющее дѣйствіе его. 79 II 76. **Kali hypophosphorosum.** 79 III 135. Иодистое, всасываніе его влагалитцемъ. Смольскаго. 131 VI 98. Азотнокислородное, приготовленіе его. 95 VI 29. Марганцевокислородное для опредѣленія органическихъ веществъ въ водѣ. 85 III 64. Марганцовокислородное противъ зловонныхъ потовъ. 117 X 82. Марганцовокислородное при леченіи дифтеріи. 178 II 12. Марганцовокислородное при послѣродовомъ гнилокровіи. 120 X 104. Марганцовокислородное въ качествѣ противоудія при укусѣ змѣй. 142 X 91. Марганцовокислородное при аменорреѣ. 146 X 17. Нурегманганиситъ, ванны изъ него. 154 X 54. Мпровокислородное въ черной горчицѣ. 83 III 121. Вискарбониситъ противъ крупа. 85 III 203. Двухромокислородное съ хлористой ртутью. 81 III 85. Сурьянокислородное для реактива. 83 III 93. Сѣрнокислородное. 83 III 144. Хромокислородное съ цианистой ртутью. 81 III 85. Значеніе его солей. 117 X 126. **Chloricum,** какъ специфическое средство отъ зубной боли. 99 X 1. Хлорноватокислородное. Противъ катарровъ мочевого пузыря. 129 X 101. Противъ дифтеріи. 130 X 89. Терапевтическое дѣйствіе его. 97 X 6. Противъ рака. 117 X 12. Ядовитое вліяніе его. 138 X 64. Отравленіе имъ. 148 X 129. Патолого-анатомическія измѣненія въ тканяхъ животнаго организма при

отравленія имъ. В. Афанасьева. **154 II 71** и **109**. Какъ предохранительное и терапевтическое средство противъ stomatitis mercurialis. **76 IV 114**. Значеніе его при леченіи хроническаго воспаленія десень. **76 IV 116**. Щавельнокислое, отравленіе имъ. **39 II 284**. Ёдкое при суженіяхъ мочеваго канала. **36 III 445**.

Калій. Соли его. **175 II 28**. Дѣйствіе его солей. **122 X 76**. Содержаніе въ молоко. **122 X 38**. Содержаніе въ мочѣ. **130 X 121**. Бромистый. **116 X 44**. Переходитъ въ молоко. **122 X 8**. Для произведенія анестезіи. **55 I 22**. Противъ эпилепсін. **121 X 47** и **71**; **125 X 186**; **134 X 46** и **144 X 23** и **129**. Физиологическое дѣйствіе его. Н. Маева. **102 VI 13** и **127 X 19**. Употребляется все больше и больше. **128 X 55**. Вліяніе на отраженную возбудимость. **117 X 148**. Противъ водянки мозга. **117 X 49**. Къ вопросу о леченіи имъ остраго уретрита. Н. Ордина. **118 III 258**. Терапевтическое употребленіе его. **119 X 24** и **39** и **120 X 27** и **28**. При рвотѣ чахоточныхъ. **120 X 42**. Наблюденіе надъ дѣйствіемъ его при несахарномъ мочеизнуреніи. Б. Деманта. **121 III 85**. Противъ диабета. **132 X 159**. При упорной рвотѣ беременныхъ. **134 X 160** и **136 X 126**. Какъ мѣстное анестезирующее средство мочеполоваго аппарата. П. Кіянщина. **135 VI 49**. Вліяніе его на возбудимость корки полушарій большого мозга. **144 X 129**. При леченіи истеріи. **146 X 114**. Пораженіе кожи. **146 X 101**. Вліяніе его на обмѣнь. **148 X 62**. Въ случаѣ ячичковаго аспе. **166 V 113** и **167 V 130**. При отравленіи стрихниномъ. **171 II 15**. Годнстый, **83 III 86**. Противъ язвъ языка и глотки. **15 I 148**. Испытаніе его. **79 III 141**. При леченіи венерической болѣзни. **31 II 338**. Противъ послѣдствій внутренняго употребленія адскаго камня. **37 III 427**. Проходитъ въ плюдь черезъ послѣдь. **130 X 117**. Для искусственнаго останавливанія отдѣленія молока въ послѣродовомъ періодѣ. **101 X 23**. Противъ азотуріи. **119 X 39**. Лечение имъ астмы. **132 X 63** и **125**. При свинцовомъ отравленіи. **135 X 80**. Слѣдуетъ принимать на тощакъ и съ большимъ количествомъ воды. **140 X 91**. Переходъ его въ желчь. **145 X 59**. Останавливаетъ отдѣленіе молока. **149 X 49**. Вліяніе его на молоко. **152 X 115**. При спазмодической астмѣ. **159 V 38**. Лечение psoriasis большимъ дозамъ его. **166 V 86**. При леченіи актинномикоза. **177 II 94**.

Подмѣсь его. **47 III** 626. Улучшенный способъ приготовления его. **78 II** 132. Нѣсколько вопросовъ относительно дѣйствія его, преимущественно въ токсикологическомъ отношеніи. **68 I** 1. Мазь изъ него. **73 II** 36. Приготовление его по способу Лябиха. **73 III** 46. Иодо-ціанистый, образованіе его отъ дѣйствія іода на ціанистый калий. **80 III** 141. Иодистый п каломель въ глазной практикѣ. **138 X** 162. Синеродистый. **27 III** 85 и **43 II** 366. Желѣзистосинеродистый. **133 X** 22. Желѣзистосинеродистый, переходъ его въ желчь. **145 X** 59. Роданистый. **145 X** 59. Сѣрсинеродистый, колебаніе количества его въ слюнкѣ при различныхъ условіяхъ. **145 X** 1. Ціанистый, открытіе его при отравленіи синильной кислотой. **84 III** 59. Хлористый при эпилепсіи. **124 X** 44. Лечение дифтерита большими дозами *kalii chlorici*. **177 II** 56.

Калла обыкновенная, отравленіе ею. **168 V** 357.

Каломель, Э. Финке. **85 II** 1, 227, 295 и 500. Въ леченіи венерической болѣзни по способу Картрейта. Ведринскаго. **9 III** 369. Злоупотребленіе имъ. **28 III** 131. Превращеніе принятаго внутрь въ сулему. **38 II** 277. Приготовление его. **77 II** 95. Дѣйствіе на него амміака. **83 III** 173. Новый реагентъ для открытія въ немъ присутствія сулемы. **93 VI** 20. При брюшномъ тифѣ. **123 X** 127. Подкожное впрыскиваніе его при сифилисѣ. **130 X** 87. Мочегонное дѣйствіе его. **157 V** 174 и **162 V** 33. Какъ мочегонное средство при болѣзняхъ сердца. **160 V** 54 и 161. Противъ оторреи. **151 X** 151. При циррозѣ печени и другихъ внутреннихъ болѣзняхъ. **154 X** 60 и **164 IV** 102. При заболѣваніяхъ печени. **177 II** 58. Героническія дозы его при пневмоніи и крупѣ. **165 V** 160 и **166 V** 121. Для присыпки въ глазной практикѣ. **148 X** 114. При чахоткѣ. **163 IV** 40.

Кальцій. Дѣйствіе его солей. **122 X** 76. Иодистый, приготовленіе его. **85 III** 153. Хлористый, какъ терапевтическое средство. **159 V** 32. Двойная соль, состоящая изъ углекислой извести и хлористаго кальція. **83 III** 130.

Kamala s. flores Rotlerae tinctoriae. **77 III** 131 и **86 VI** 158.

Камарите—противупоносное вино. **130 X** 3.

Камедь, происхожденіе ея въ растительномъ царствѣ. **79 I** 9. Образованіе вѣннокаменной соли изъ молочнаго сахара и камеди. **83 III** 97.

Камень. Вишній, новый способъ приготовленія его. **83**

III 144. Рвотный, его дѣйствіе. **122 X 130.** Рвотный, желчь въ мочѣ при отравленіи имъ. **126 X 121.**

Камни. Въ сѣменныхъ внутреннихъ вешахъ. **И. Буальскаго. 9 I 95.** Каменистые сrostки на мошонкѣ. **14 III 423.** Въ лобной пазухѣ. **18 III 441.** Камешекъ, вышедшій съ камнемъ. **22 III 590.** Мочевые. Произвольное распаденіе ихъ въ мочевомъ пузырьѣ. **36 II 289.** Раствореніе ихъ щелочными средствами. **37 III 420.** Выведеніе ихъ у дѣтей безъ операціи. **42 I 141.** Фосфорнокислые мочевые, впрыскиваніе раствора свинцовыхъ солей для уничтоженія ихъ. **45 I 180.** Разрушеніе ихъ гальванизмомъ и химическими растворами. **50 I 67.** Дѣйствіе гальванизма на нихъ. **52 II 20.** Составъ и образованіе ихъ. **123 X 143.** Способъ качественного изслѣдованія ихъ. **89 II 175.** Въ мочевомъ пузырьѣ. **118 X 108.** Мочевого пузыря, самородное выходженіе его. **121 X 17.** Мелкіе, распознаваніе ихъ посредствомъ микрофона. **132 X 248.** У 88 лѣтняго старика. **136 X 173.** Операція Биджелау. **137 X 52.** Географическое распространеніе ихъ въ Англіи. **166 V 76.** Въ почкѣ. **117 X 52; 119 X 63** и **161 V 30.** Почечные. Ядро его изъ обломка позвонка. **137 X 53.** Лечение посредствомъ *hydrangea arborescens*. **144 X 148.** Нефректомія. **147 X 56.** Удачный случай поясничной нефректоміи при немъ. **155 X 182.** Ущемленіе его въ мочеточникѣ. **159 V 22.** Лечение ихъ глицеринномъ. **177 II 72.** Вынутый изъ мочевого канала у жеребенка. Дилона. **82 IV 73.** Желчные, **116 X 124; 140 X 31; 152 X 143** и **172 III 147.** Испражненіе ихъ чрезъ пушокъ. **6 I 119.** Дюрандово лекарство противъ нихъ. **56 I 7.** Образованіе ихъ. **64 I 6.** Вырѣзываніе ихъ. **132 X 198.** Болѣе 2000. **132 X 13.** Удаленіе его изъ желчнаго пузыря. **137 X 97.** Лечение хлороформомъ. **139 X 39.** Выдѣленіе ихъ. **144 X 60.** Какъ причина злокачественной анэмїи. **160 V 162** и **171.** Холецистотомія по поводу ихъ, произведенная вслѣдствіе сильныхъ припадковъ при отсутствіи физическихъ признаковъ. **173 I 286.** Ложные. **175 I 464.** Связь ихъ съ ожирѣніемъ и артеріосклерозомъ. **127 X 67.** Къ ученію о нихъ. **128 X 125.** Почечные и желчные, лечение ихъ скипидаромъ. **173 I 418.** Кишечные, **8 I 83.** Желудочнокишечнаго канала лошади, къ ученію о нихъ. Гр. Кравцова. **106 V 1.** Въ червеобразномъ придаткѣ; какъ причина повторнаго тифлита. **155 X 143.**

Въ протокахъ поджелудочной железы. 148 X 135. Слюнные. 117 X 28 п 146 X 48. Вартонова протока. 172 I 146.

Камера. Дезинфекціонная паровая, новаго типа. Рапчевскаго. 171 III 103. Пнейматическая, измѣненіе кровообращенія и дыханія у животныхъ, сидящихъ въ ней. 158 V 170. Пнейматическія, примѣненіе ихъ при сердечныхъ болѣзняхъ. 162 V 139.

Камертонъ. Для изслѣдованія. 116 X 34. Для изслѣдованія груди. 120 X 21. Вліяніе на геміанестезію. 133 X 35. Примѣненіе его для опредѣленія проходимости Евстахіевой трубы. 175 I 384.

Камнеизвлечение, камнесъченіе (lithotomia). Черезъ прямую кишку. 5 II 179 п 10 II п III 336. Забѣчанія о немъ. 20 I 124. Литотомія и литотрипія. 30 I 74. Операція удаленія камня изъ мочеваго пузыря. Х. Саломона. 30 III 357. Параллель между литотомією и литотрипією. 37 I 130. Остановленіе кровотеченія послѣ литотоміи. 39 III 431. Успѣхи ея въ Америкѣ. 41 II 352. Выведеніе мочевыхъ камней у дѣтей безъ операціи. 42 I 141. Къ ученію о ней. 142 X 83. Почечная. 144 X 57; 145 X 172 п 174 п 164 V 25. Reginealis. П. Мороховца. 178 I 497. Высокое. 165 IV 19. По способу Буханана В. Рудинскаго. 89 II 255. Два новые способа. Ф. Шеффера. 114 III 1. Сто случаевъ. 168 V 40. У лошадей. 39 III 439. Каменная болѣзнь мочевыхъ путей у лошади. Операція и выздоровленіе. Скверчинскаго. 66 I 29.

Камфора, 116 X 12. Припадки задушенія отъ нея. 4 III 430. Лечение ревматизма камфорными куреніями. 20 III 442. Наружное употребленіе ея. 22 III 592. In turpanitide. 27 III 123. Сигары изъ нея. 48 III 544. Вредное дѣйствіе ея на зубы. 52 I 14. Микстура изъ нея и хлороформа. 54 II 13. Вліяніе ея на температуру. 125 X 84. Естественная, простой способъ различать ее отъ искусственной. 85 III 78. Однобромистая, замѣтил относительно ея. 115 X 14. Однобромистая, дѣйствіе ея. 121 X 17. Бромистая. 175 II 37. Въ качествѣ возбуждающаго средства. 162 V 135. Beiträge zur Kenntniss der physiologischen Wirkungen des Kamphers. v. W. Hoffmann. 100 VIII 62. При чахоткѣ. 116 X 48. Противъ бессонницы. 131 X 139. При маниакальныхъ страданіяхъ. 138 X 170. Фениловая противъ дифтерита. 132 X 160. Дѣйствіе ея на вакцину. 118 X 109. Къ вопросу о леченіи ею флегденнческіхъ шанкровъ. 114 X 33. Смертельное отравленіе. 160 V 89.

Сапа асгіа противъ сахарнаго мочеизпуренія. 129 X 16.

Каналь кишечный (кишечникъ). Длина его у чело-
вѣка. 28 II 126. Цѣлые куски его, выходящіе наружу при
испражненіяхъ визомъ. 30 III 454. Хроническое воспаление,
пъязвленіе и продыравленіе слѣпой кишки. 33 II 216. Распоз-
наваніе продыравленія кишекъ. 35 I 145. Различіе язвъ въ
нихъ. К. Роблансеаго. 40 III 389. Назначеніе подреберно-
ободочной связки (lig. pleuro-colicum), и положеніе ея въ
случаѣ увеличеннаго объема селезенки. В. Грубера. 49 II 313.
О ранахъ кишекъ. 52 II 1. Тифозныя кишечныя кровотечения
и ихъ леченіе. 52 II 32. Азотнокислый висмутъ въ большихъ
пріемахъ противъ болѣзней кишечнаго канала 53 II 28. О мн-
кроскопическихъ измѣненіяхъ слизистой оболочки его въ хо-
лерѣ. 54 I 1. Разрывъ подвздошной кишки и омертвѣніе кп-
шекъ и желудка. 54 II 4. Рагъ двѣнадцатиперстной кишки.
Дегаева. 57 I 11. Забѣлательные примѣры завитка кишекъ
(volvulus). Чернобаева. 58 I 15. Строеііе его и въ особенности
его слизистой оболочки. Приселкова. 62 I 1. Срошеніе прямой
кишки отъ врожденнаго заворота мочеваго пузыря. 63 II 54.
Зарошеніе прямой кишки. Буальскаго. 61 I 20. Уремическое
страданіе кишекъ. 78 I 26. Завалы въ немъ. I. Мазановскаго.
83 II 501. Уничтоженіе его на протяженіи 1 метра и 40 сан-
тиметровъ. 83 VI 21. Резекція частей его. 149 X 84. Раз-
рывы его безъ виѣшней раны. 165 V 26. Діагностическое
значеніе пузыреобразнаго растяженія прямой кишки при сѣуже-
ніяхъ его. 166 V 28. Воспаленіе его при lues hereditaria.
153 X 116. Леченіе болѣзней его нафталиномъ. 153 X 65.
Бугорчатая язва въ немъ, къ вопросу объ отношеніи язвеннаго
процесса въ легкихъ къ нимъ. М. Судакова. 139 III 231.
Пораженія его у душевнобольныхъ. 141 X 183. Антисептика
его. 169 I 146. Леченіе непроходимости его электричествомъ.
173 I 281. Резекція его при ущемленныхъ гангренозныхъ
грыжахъ. 174 I 447. Нервныя пораженія его при неврастеніи
у мужчинъ. А. Ргеуга. 176 I 404. Пищеварительный, прѣдлѣ-
дованіе двигательныхъ механизмовъ его. В. Шумовскаго. 91 II
166. Заднепроходный, недостаточное развитіе его. 110 X 1.

Мочепускательный каналъ. Судорожное его
сжатіе. Лаллемава. 9 II 517. Сѣуженіе его у мужчинъ.
К. Бартеляса. 20 I 43. Разные способы леченія сѣуженій его.

35 III 429. Ёдкое калн при сьуженіяхъ его. **36 III 445** Лечение сьуженій его **38 II 257.** Клапанъ въ шейкѣ мочеваго пузыря какъ причина задержанія мочи. **50 I 74.** Нормальная заслоночка въ мочевоомъ каналѣ позади ладьеобразной ямки. **54 I 31.** Чахотка его. **57 II 40.** О виѣшней формѣ и строеніи его у мужчины. **64 II 95.** О ложныхъ мочевыхъ путяхъ. Гейфельдера. **67 I 1.** Расширеніе его при раздражительности пузыря. **125 X 32.** Одна изъ причинъ его сьуженій. **123 X 76.** Органическое сьуженіе его. Дм. Петрова. **84 II 76** и **212.** Хроническое воспаленіе губчатого тѣла его. Ц. Петрижицкаго. **90 II 217.** У женщинъ, опухоли въ немъ. **121 X 133.** Замиѣчательный случай излеченія сьуженія его. И. Вилькомирскаго. **124 III 208.** Присутствіе камня въ немъ вызвало паралигію. **142 X 25.** Первичный ракъ его. **173 I 451.** Полукружные, **139 X 132.** Ушнаго лабиринта, къ вопросу о значенія ихъ. Борнгардта. **122 II 51.** Слуховаго лабиринта. Я. Маллинова. **102 II 40.** Отправленіе и роль ихъ при образованіи нашихъ представленій о пространствѣ. И. Ціона. **134 II 106** и **135 II 49, 65** и **97.** Пулевые и ихъ зрощеніе. Ф. Трескина. **141 III 135.** Сточные. Воздухъ въ нихъ. **129 X 117.** Вліяніе ихъ на здоровье. **132 X 185.**

Канальцы мочевые. Д. Рындовскаго. **104 II 84.**

Канатики. Сѣменные, ушибъ ихъ и хроническое воспаленіе. Я. Алышевскаго. **57 I 1.** Сѣменной лошади, мышечныя волокна въ немъ. Фишера. **72 III 11.**

Canella alba et cortex Winteranus. **80 III 48.**

Канкрондъ. Въ анатомическомъ и гистологическомъ отношеніяхъ. Шарбе. **82 II 359.** Щекн, излеченіе его піоктаниномъ. **175 I 727.**

Кантариды при недержаніи мочи. **151 X 35.**

Cantharidum. Perpetuum, emplastrum. **80 III 51.** Открытіе кантаридина. **95 VI 28.** Приготовленіе кантаридина и проба на шпанскія мухи. **95 VI 29.** Die Cantharidinvergiftung, v. Radezki. **103 VIII 17.** Die Verbindungen des Cantharidins mit anorganischen Basen, v. E. Masing. **103 VIII 23** Отыскваніе кантаридина въ различныхъ частяхъ тѣла пасѣкомыхъ, имѣющихъ свойство производить пузырь. **78 III 149.**

Капля. Различныхъ жидкостей, сравнительный объемъ ихъ. **56 II 37.** Различныхъ жидкостей, вѣсъ ихъ. **84 III 120.**

Carrahis cogiacea при эпилепсіи. **156 V 28.**

Capsicum при леченіи трещинъ заднепроходнаго отверстія. **156 V 81.**

Капсула надпочечная, случай страданія ея безъ бронзирования кожи при пластическомъ нарывѣ и костоедѣ позвоноковъ. **86 VI 211.**

Каракуртъ, случай укушенія имъ. Маліева. **127 III 279.**

Карантины. При чумѣ. **47 II 285** и **48 III 521.** Карантинныя мѣры противъ холеры. **49 II 141.** Французскія карантинныя мѣры противъ чумы. **50 I 76.** Можно ли въ настоящее время упразднить ихъ? К. Розенберга. **57 II 1.** Карантинный конгрессъ во Франціи. **62 I 1.**

Карбункулъ. Лечение его концентрическимъ давленіемъ. **125 X 32.** Лечение танниномъ. **147 X 159.** Излеченный гонорреей. **158 V 100.** Лечение его въ парижскихъ госпиталяхъ. **176 I 501.** Случай его. Разрѣзъ и прижиганіе каленымъ желѣзомъ. Ф. Піотровскаго. **89 VI 433.**

Кардія, недостаточность ея. **146 X 130.**

Cardoleum (vesicans), **78 III 172.**

Кареты, станціи ихъ. **168 V 411.**

Карика папія, сокъ ея растворяетъ бѣлковыя вещества. **120 X 14.**

Carminativa, дѣйствіе ихъ на всасываніе газовъ кишечнымъ каналомъ. **159 V 91.**

Карминъ или карминовая кислота. **77 II 89.**

Каротинъ и гидрокаротинъ. **83 III 132.**

Картофель. Экстрактъ изъ него (*extr. solani tuberosi*). **2 I 135.** Врачебное дѣйствіе его. **20 III 337.** При болѣзняхъ половыхъ органовъ. Садовскаго. **26 II 177.** Противъ цыгги въ тюрьмахъ и на корабляхъ. **42 III 527.** Болѣзни его. **47 III 672** и **115 X 44.** Сбереженіе его. **78 IV 207.** Усвоеніе его. **136 X 19.** Питательность его. В. Нѣмченкова. **160 III 101** и **399.**

Карункулы входа рукава, къ вопросу о значеніи ихъ въ судебно-медицинскомъ и акушерскомъ отношеніяхъ. П. Смоленскаго. **120 III 91.**

Карцинома. *Melanodes orneae*. **82 VI 1.** Маммае, лечение хіосскимъ терпентиномъ. **139 X 141, 142** и **144.** Развитие ея на мѣстѣ первоначальной сифилитической язвы. **165 V 108.** Сквамозно-ячеистая гортани, излеченная тиреотоміей и удаленіемъ новообразованія. **167 V 49.**

Cascara sagrada, 176 II 1.

Касса. Врачебная во Франціи. 129 X 165. Ссудъ—источникъ заразы. 147 X 31.

Кастратія (кастрированіе). Новая операція, замѣняющая ее у лошадей. 54 II 19. Женщины. 134 X 10 и 156 X 15. 17 и 22. Женщины при дисменорреѣ. 134 X 22. Захѣна ее полнымъ закрытіемъ маточной шейки. 136 X 66. По поводу туберкулознаго саркопеле. 175 I 186. Лошади нутрена. 71 I 1.

Каталепсія, 139 X 97 и 160 V 102 и 103. Случай. 123 X 130. Односторонняя. 127 X 44. У 3 лѣтней дѣвочки. 138 X 96.

Каталептовидныя состоянія или трансъ, ихъ сущность и явленія. Бирда. 125 III 197 и 291.

Катаракта, 117 X 16. Слоистая. Статья д-ра Редля. перев. I. Талько. 91 VI 139. Худосочная. 132 X 138. Катаракта и уродство зубовъ. 157 V 174. Опыты относительно образованія ея и питанія хрусталика. 172 I 119. Старческая. основные элементы ея образованія. 174 I 608. Рафаническая. 174 I 610 и 175 I 398. Линейное извлеченіе. 116 X 135. Простое и видоизмѣненное линейное извлеченіе ихъ и ложечка, предложенная для этого д-ромъ Шурфомъ. А. Гиршфельда. 81 II 35. Извлеченіе ихъ чрезъ прямолинейный разрѣзь. Нелюбина. 89 II 273 и 90 II 1. Твердая, лоскутная операція. Ю. Гольдендаха. 94 III 168. Извлеченіе ея вмѣстѣ съ сумочкой. Пагенштехера. 99 III 248. Старческая, сравнительный разборъ способовъ извлеченія ея. С. Соколова. 107 III 81. Незрѣлая, новый способъ удаленія ихъ. 160 V 1. Операція ея и растворъ сулемы. 164 V 4. Травматическія, показанія къ хирургическому вмѣшательству при нихъ. 175 I 395. Случай репозиціи выпаденія радужной оболочки послѣ экстракціи катаракты безъ придектоміи на 3 день послѣ операціи. 174 I 607.

Катарръ. Органическія послѣдствія его. 39 I 14. Зависитъ отъ осова въ воздухѣ. 136 X 180. Лѣтній или сѣнная лихорадка. 90 VI 79.

Катетеризація (катетеризмъ) 20 III 343. Дыхательнаго горла при асфиксіи новорожденныхъ. 97 X 22. Крупныхъ дыхательныхъ путей. 158 V 114. Носоваго канала. 20 II 247. Евстахіевой трубы. А. Шляхтина. 89 VI 427. Пищеприемнаго горла. 49 II 342. Catheterismus posterior. 173 I 448.

Катраминъ, 175 II 33.

Cauterisatio. Provocatoria. В. Тарновскаго. 116 III 147.

При леченіи геморроидальныхъ шишекъ и выпаденія прямой кишки. **177 I 221.**

Каучукъ. Нитки изъ него для хирургическихъ повязокъ. **37 I 126.** Внутреннее употребленіе его въ чахотной лихорадкѣ. **50 I 47.** Растворъ его для смѣшенія съ масляными красками живописцевъ. **77 IV 175.** Вакса изъ него. **84 III 64.** Содержаніе въ немъ цинка. **129 X 99.** Безцвѣтный лакъ изъ него. **80 III 54.** Порча каучуковыхъ инструментовъ въ запасныхъ складахъ и способы предупрежденія ея. **159 III 257.**

Кафиръ (кефиръ), Шабловскаго. 128 VII 19. Въ качествѣ пищи для маленькихъ дѣтей. **163 V 193.** Лечение имъ. **156 IV 61.** Лечебный напитокъ изъ коровьяго молока. **151 VIII 42.**

Кахексія. Strumipriva. 153 X 219. Лечение ея переливаніемъ крови. **119 X 25.** Пахидермическая Шарко. **139 X 150.** Періостальная или костная. **145 X 38 и 39.**

Кашель. Къ ученію о немъ. **127 X 57.** Происхожденіе его. **120 X 52; 121 X 14; 123 X 39 и 125 X 95.** При глубокихъ дыханіяхъ, его діагностическое значеніе. **125 X 85.** Селезеночный. **146 X 97.** При опуханіи селезенки и печени. **135 X 30.** Вслѣдствіе накопленія ушной сѣры **138 X 4.** У пожилыхъ особъ. **35 II 291.** Плюлюи онъ него. **3 I 131.** **Pastilli contra tussim Leperei. 79 II 86.** Ночной излечивается синильной кислотой. **135 X 148.** Спазмодическій, антипиринъ при немъ. **165 V 183.**

Каштаны, употребляемые въ пищу, химическое изслѣдованіе ихъ. **100 VI 75.**

Квартированіе. Способы квартированія германскаго государственнаго войска и его санитарнаго персонала. **130 VII 350.**

Квасцы. Противъ свинцовой колики. **20 III 436.** Противъ жабы. **27 I 135.** Противъ злокачественныхъ лихорадокъ. **29 I 93.** Уксуснокислые, для сохраненіе труповъ. **41 II 349.** При воспаленіи глазъ у поворожденныхъ. **43 II 363.** Эфирное квасцовое тѣсто противъ зубной боли. **47 I 176.** **Liq. aluminatus benzoinus. 84 III 57.**

Квебрахо, 135 X 102 и 149 X 115. Противъ отдышки. **150 X 115.**

Квинію, 78 II 124.

Келондъ въ оспенныхъ рубцахъ. 137 X 120.

Кератитъ. По проф. Грефе. Меморскаго. 97 III 24.
Интерстиціальный. 148 X 134. При наслѣдственномъ сифилисѣ. 143 X 40. Язвенный, бактериологическое происхождение его. 174 I 601.

Keratosis мышьяковистый кожи и мышьяковистый ракъ. 164 V 124.

Керосинъ. Горящій гаснетъ отъ хлороформа. 123 X 83.
Дѣйствіе воздуха переполненнаго парами его. 156 V 74. Какъ перевязочное средство. 125 X 66. Противъ коклюша. 131 X 140.

Керосолень. Какъ усыпляющее средство. 85 VI 15.
Какъ anaestheticum. 86 III 19.

Кино. Противъ поноса. 18 III 442. Различіе экстракта его отъ экстракта ратаніи. 49 II 350.

Киноваръ. Сурьяная. 80 III 52. Куренія изъ нея при венерическихъ язвахъ рта и носа. Холодовскаго. 29 II 298.
Приготовление ея такъ называемымъ мокрымъ путемъ 78 IV 202. При conjunctivitis membranacea. 163 V 239.

Кислородъ. Добываніе его изъ воздуха. 57 II 34. Въ смѣси съ закисью азота. 136 X 38. Новый эвлюметрическій способъ его опредѣленія въ воздухѣ. П. Прохорова. 147 II 232. Опредѣленіе количества его въ водѣ. 123 X 20. Вліяніе его. 117 X 2. Необходимость для облаковъ. 117 X 83. Поглощеніе его въ теплѣ и на холоду. 132 X 154 и 156. Поглощеніе его кровью при лихорадкѣ. 132 X 62. Прямое вліяніе на язвы. 136 X 173. Вдыханія его у дѣтей. 143 X 108. Излечиваетъ расстройства пищеваренія въ началѣ беременности. 151 X 61. Спектрально-аналитическія измѣренія погребленія его въ тканяхъ тѣла въ здоровомъ и больномъ состояніи. 149 X 126. Вліяніе уменьшенной доставки его на распадненіе тканей. 127 X 13. Отношеніе между содержаніемъ его въ воздухѣ и смертностью. 129 X 179. Подъ высокимъ давленіемъ, какъ средство для изученія ядовъ. 130 X 24. Употребленіе въ терапіи. 124 X 22. Дѣйствіе его на животныхъ и на человѣка. 90 VI 271. Какъ лекарство. 117 X 69. Наблюденія надъ дѣйствіемъ его въ физиологическомъ и терапевтическомъ отношеніяхъ. Бибинова. 118 VI 1. Впрыскиваніе его въ вены при отравленія фосфоромъ. 123 X 114. Отношеніе къ сахарному мочеизнуренію. 124 X 22. Уменьшеніе его во вдыхаемомъ воздухѣ для

лечения чахоточныхъ. 124 X 139. Вдыханіе его при леченіи крупа. 115 X 58. Вліяніе на рвоту. 121 X 70 и 75. При альбуминуриі. 134 X 124. При гнилостномъ отравленіи. 135 X 85. При анэміи. 136 X 169. Вдыханіе его при лейкеміи и псейдолейкеміи. 150 X 17. Какъ противоядіе хлороформа. 50 I 75. Вдуваніе кислорода воздуха въ легкія, какъ противоядіе хлороформа. 51 I 39.

Кислота. Новая реактивная бумага для нихъ и щелочей. 135 VII 462. Къ ученію объ ихъ дѣйствіи на организмъ. 130 X 59. Пары ихъ могутъ быть вдыхаемы. 130 X 95. Вліяніе ихъ на превращеніе глицерина въ сахаръ. 123 X 101. Крѣпкія, дѣйствія ихъ на мочу и мышцы. 96 X 9. Минеральная противъ заразы. 118 X 109. Здороваго и больнаго желудка. 157 V 76. При мигренѣ. 163 V 12. При леченіи диспепсіи. 178 I 125. Способъ Листера. 125 X 63 и 86. Азотная. Польза ея въ леченіи венерическихъ язвъ. 18 I 64. Исслѣдованіе пятенъ на одеждѣ, произведенныхъ ею. 54 II 1. Распознаваніе ея сухимъ путемъ. 78 II 143 и 79 II 84. Присутствіе ея въ нѣкоторыхъ сортахъ продажной перекиси марганца. 80 III 143. Дымящаяся, приготовленіе ея. 83 III 93. Чувствительный реактивъ на нее и на азотистую кислоту и на соотвѣтственныя соли. 84 III 52. Качественное и количественное опредѣленіе ея. 84 III 131. Количественное опредѣленіе ея. 84 III 131. Количественное опредѣленіе ея. 85 III 203. Выдѣленіе ея мочей. 92 VI 137. Способъ узнавать присутствіе ея въ сѣрной. 95 VI 7. Опредѣленіе присутствія ея бруциномъ. 95 VI 11. Опасность при вдыханіи паровъ ея. 95 VI 15. Опредѣленіе ея въ растеніяхъ. 99 VI 27. Дѣйствіе цинка на соли ея. 101 VI 45. Противъ несахарнаго мочеизнуренія. 132 X 228. Селитряная, вліяніе продолжительнаго ея употребленія на уменьшеніе увеличенной въ объемъ печени и селезенки. 88 VI 422. Anticylicin, новое жаропонижающее средство. 173 II 100. Асептиновая, терапевтическое примѣненіе ея. 171 II 15. Бензойная. Съ селитрой противъ недержанія мочи. 46 I 157. Росноладоннокислый амміакъ и натръ. 78 III 170. Для Листеровской повязки. 126 X 29. Противъ диабета. 132 X 15. При острои сочленовномъ ревматизмѣ. 137 X 113. При альбуминуриі. 143 X 95. О кислотахъ въ росномъ ладовѣ. 80 III 239. Роснаго ладона. 83 III 160. Росноладонная к-та, приготовленіе ея сухимъ путемъ. 85 III 70. Новая,

полученная окисленіемъ нитробензина. **83 III 131.** Борная. При дифтеритѣ. **128 X 3** и **190.** Реакція ея на кукурминъ. **100 VI 55.** Какъ средство сохранять молоко и пиво. **115 X 44.** При болѣзняхъ глазъ. **138 X 160.** Ядовитое дѣйствіе ея. **165 V 148.** Бромовая и іодовая. **85 III 130.** Валеріановая и нѣкоторыя соли ея. **46 I 106.** Летучее масло валеріановаго корня. **79 II 83.** Вяжущая. При раскисленіи даетъ яблочную кислоту. **80 III 225.** Образование ея изъ молочнаго сахара и изъ камеди. **83 III 97.** Новый способъ ея приготовления. **83 III 144.** Новая, приготовленная изъ молочнаго сахара. **83 III 164.** Гиппуровая въ крови и мочѣ, количественное опредѣленіе ея. **106 VI 1.** Гомогентизиновая, опредѣленіе ея въ мочѣ, содержащей алькаптонъ. **175 I 248.** Дубильная. Противъ недержанія кала у душевно-больныхъ. **129 X 171.** При гнойныхъ плейритахъ. **116 X 102.** Количественное опредѣленіе посредствомъ титрования. **84 III 112.** Количественное ея опредѣленіе. **99 VI 42.** Желчныя, открытіе ихъ въ мочѣ. **123 X 135.** Жирныя и жиры, примѣненіе ихъ при хроническихъ изнурительныхъ болѣзняхъ. **159 IV 44.** Карболовая. Какъ средство предупреждающее послѣродовыя болѣзни. **125 X 75.** При остромъ сочленовномъ ревматизмѣ. **125 X 150.** Для перевязки ранъ. **126 X 124.** Противъ диабета. **122 X 96; 124 X 94; 126 X 126; 132 X 158.** Для промыванія суставовъ. **131 X 3.** Противъ коклюша. **131 X 119.** При нагноеніяхъ суставовъ. **122 X 58.** Къ вопросу о фармакологическомъ дѣйствіи ея. Гордѣва. **122 VI 119.** Отношеніе ея къ печечному бродилу. **123 X 101.** Противъ сибирской язвы. **123 X 109.** Для дезинфекціи отхожихъ мѣстъ. **124 X 80.** Для дезинфекціи почвы. **124 X 96.** Значеніе ея какъ дезинфицирующаго средства. **114 X 26.** Подкожныя впрыскиванія ея при ревматизмѣ. **124 X 116.** Beiträge zur Kenntniss der physiologischen Wirkungen der Carbonsäure, v. W. Hoffmann. **100 VIII 62.** Матеріалы къ ученію о физическомъ дѣйствіи ея. Гр. Голубева. **105 VI 145.** Въ перемежающихся лихорадкахъ. **118 X 146; Успенскаго. 118 III 16** и Б. Медема. **120 III 109.** Дѣйствіе ея на вакцину. **118 X 109.** Противъ воспаленій. **118 X 52** и **121 X 82.** Противъ дифтерита. **118 X 68** и **135 X 65.** Противъ насморка. **118 X 23.** Противъ травматическаго нарыва въ легкихъ. **118 X 61.** Вліяніе на мочу. **120 X 4.** Про-

тивъ таenia. **120 X 26.** Противъ варикозныхъ язвъ. **120 X 45.** При пнеймоніи **120 X 38.** При брюшномъ тифѣ. **121 X 140.** Открытіе ея въ мочѣ. **132 X 113.** Для предупрежденія оспенныхъ рубцевъ. **132 X 177.** При оспѣ. **134 X 59.** Противъ рожи. **132 X 27.** Подкожныя впрыскиванія ея въ случаяхъ рожистаго воспаленія. **167 V 97.** 10% растворъ ея in oleo terebinthinae при леченіи рожекъ. С. Аверкіева. **174 I 279.** Противъ ссадинъ на соскахъ. **132 X 65** и **250.** Противъ укусовъ. **133 X 13.** При сосудистыхъ опухоляхъ и геморроѣ. **135 X 23.** Вызываетъ у дѣтей эклампсію. **137 X 58.** Отравленіе ею у хирурговъ. **144 X 155.** Отравленіе ею при промываніи матки. **132 X 234.** Переходъ ея въ желчь. **145 X 59.** Для полосканія рта. **148 X 108.** Какъ противогнилостное перевязочное средство, употребляемое въ хирургической практикѣ для заживленія ранъ. В. Карпеченко. **150 VII 249.** Противъ разстройства пищеваженія. **154 X 102** и **103.** Употребленіе ея внутрь при инфекціонныхъ заболѣваніяхъ. **178 II 11.** Кремневая. Дѣйствіе ея. **47 III 629.** Acid. silicicum purum. **78 I 73.** Дѣйствіе на нее ѣдкаго амміака. **101 VI 43.** Лимонная. Противъ геморроидальныхъ кровотеченій. **46 II 355.** Съ хлоромъ противъ госпитальной гангрены. **46 II 357.** Легкій способъ открытія примѣси въ ней виннокаменной кислоты. **74 IV 66.** Различіе между нею и виннокаменной кислотой. **77 II 101.** Отношеніе ея къ металлшескимъ солямъ. **78 III 160.** Отличіе ея отъ виннокаменной. **84 III 8.** Продукты дѣйствія на нее брома и хлора. **86 III 1.** Приготовленіе ея. **99 VI 30.** Противъ дифтерита. **129 X 95.** Молибденовая, отношеніе ея къ куркумовой бумагѣ. **78 III 157.** Молочная. Фармакологія ея. Ф. Ульриха. **107 VI 1.** Производитъ англійскую болѣзнь и размягченіе костей. **119 X 22.** Вліяніе ея на растущій организмъ. **144 X 81.** Какъ снотворное. **125 X 94** и **126 X 128.** Лечение ею диаррей. **169 I 44.** Противъ бугорчатки гортани. **154 X 49.** Парамолочная въ мочѣ солдатъ вслѣдъ за продолжительными маршами. **166 V 47.** Мочевая. Добываніе ея изъ перуанскаго гуано. **99 VI 30.** Количественное ея опредѣленіе. **121 X 44.** Образованіе ея. **149 X 4.** Состояніе ея въ нормальной мочѣ чловѣка и красящія экстрактивные вещества ея. П. Потѣхна. **141 II 161.** Пиперадинъ растворяетъ ее. **175 II 23.** Выдѣленіе ея при лихорадочныхъ болѣзняхъ. М. Тихомірова. **155**

III 59 и 83 и 156 I 71. Отношение, существующее между выделениемъ ея и между известной формой головной боли. 161 V 68. Не составляетъ пищевого средства. 130 X 66. При воспаленіи легкихъ. 125 X 124. Муравьиная. Содержаніе ея въ глицеринѣ. 93 VI 19. Приготовленіе ея. 99 VI 33. Мышьяковистая, 116 X 16 и 31. Стекловидная, содержаніе въ ней сурьмы. 80 III 226. Растворимость ея въ спиртѣ. 97 VI 11. Желчь въ мочѣ при отравленіи ею. 126 X 121. Дѣйствіе ея. 120 X 40 и 41. Противъ лимфосаркомъ. 120 X 79. Противъ перемежающейся лихорадки. 120 X 89. Противъ диабета. 132 X 159. Мышьяковая, приготовленіе ея. 97 VI 12. Осміева при невралгіяхъ. 152 X 157 и 154 X 14. Какъ средство противъ периферическихъ невралгій. 150 X 94. Парасорбиновая, 80 III 129. Пикриновая, 81 III 66. Для открытія бѣлка. 117 X 85. Какъ реагентъ на бѣлокъ и сахаръ въ мочѣ. 153 X 161. Пирогаловая. Противъ psoriasis. 132 X 244 и 155 X 10. Pyrolignosum, А. Нелюбина. 11 III 409. Лечение этой кислотой язвъ на нижнихъ конечностяхъ. 32 II 354. Псейдооксимаслая, 150 X 46. Салициловая. 123 X 24, 103, 105 и 107; 134 X 29 и Піотровскаго. 128 VI 11. Фармакологія ея. 128 X 55. Измѣненія ея въ организмѣ. 129 X 101. Какъ противолихорадочное средство. 124 X 41 и 110; 125 X 35, 37 и 148 и 126 X 35, 95 и 108. Практическое примѣненіе ея. 126 X 33. Способъ прописыванія. 126 X 55. Въ дѣтской практикѣ. 130 X 119. Въ акушерской практикѣ. 124 X 91. Въ дерматологіи. 165 V 141. Вызываетъ сыпь. 134 X 65. Вліяніе ея на консервированіе мясной и хлѣбномясной пищи, особенно сухарей. Кремьянскаго. 131 VII 295. Вліяніе ея на молоко. 152 X 115. Для перевязки ранъ. 126 X 124. Какъ противогнилостное. 123 X 60 и 66; 124 X 4; 126 X 85. Неѣдѣтельность ея при гнилостномъ отравленіи. 123 X 146. При Листеровскомъ способѣ. 123 X 71. Какъ противогнилостное перевязочное средство, употребляемое въ хирургической практикѣ для заживленія ранъ. В. Карпеченко. 150 VII 249. Почему она излечиваетъ ревматизмъ. 155 X 163. При остромъ ревматизмѣ суставовъ. 125 X 81, 148 и 149; 126 X 126; 128 X 89; 141 X 101. При остромъ ревматизмѣ, внезапная смерть. 137 X 118. При оторрѣхъ 126 X 91. При чахоткѣ 126 X 125. Препараты ея при плеуритѣ. 178 II 12.

Противъ брюшнаго тифа. **128 X** 89 и 136. Дѣйствіе ея въ тифозныхъ болѣзняхъ. Шредера. **128 VI** 1. Противъ сахарнаго мочеизнуренія **129 X** 191. При диабетѣ. **122 X** 96; **132 X** 158; **135 X** 14; **141 X** 101 и 104. Предотвращаетъ сибирскую язву у скота. **129 X** 128. Противъ ножнаго пота. **129 X** 177. При дифтеритѣ. **123 X** 103 и 184. При катаррѣ мочеваго пузыря. **123 X** 60. Противъ эпителиоматозныхъ разрастаній. **153 X** 108. Опыты леченія ею болотной лихорадки. Никольскаго. **133 III** 288. Какъ профилактическое средство противъ скарлатины. **135 X** 13. При леченія мозолей. **167 V** 96. Синеродистая при ревматизмѣ. **123 X** 11. Снильная кислота, **3 III** 363. Отравленіе ею. **4 III** 428. Какъ лекарство. **17 I** 145 и **28 I** 21. Средство противъ отравленія ею. **39 I** 118. Дѣйствіе ея на глазъ. **43 I** 162. Средство противъ отравленія ею. **45 I** 174. Образъ дѣйствія ея на организмъ. **54 I** 11. Противоядіе Артуса при отравленіяхъ ею или другими удоборастворимыми синеродистыми соединеніями. **73 II** 29. Открытіе присутствія ея въ судебно-медицинскихъ случаяхъ. **73 II** 31. Открытіе ея въ присутствіи желтой кровяной соли. **77 III** 137. Открытіе ея въ судебно-медицинскихъ случаяхъ. **79 III** 134. Содержаніе ея въ цвѣтахъ и листьяхъ черемухи. **80 III** 111. Открытіе ея при отравленіи ціанистымъ калиемъ. **84 III** 59. Опыты, объясняющіе нѣкоторыя стороны фізіологическаго и патологическаго дѣйствія ея. **114 X** 34. Дѣйствіе ея. **120 X** 40. Въ табачномъ дымѣ. **139 X** 190. Перекись водорода, какъ противоядіе при отравленіи ею. **175 II** 23. Противъ ночнаго кашля. **135 X** 148. Склеротиновая. Противъ кровотеченій. **136 X** 181. Фізіологическое дѣйствіе и терапевтическое значеніе ея и склеротиновокислаго натра. В. Икитина. **134 VI** 37 и **135 VI** 1. Соляная. Присутствіе ея въ приморскомъ воздухѣ. **10 II** и **III** 350. Разведенная, простой способъ приготовленія ея. **48 I** 171. Польза хлористоводороднаго газа въ крупѣ. **48 III** 560. Употребленіе ея въ нѣкоторыхъ кожныхъ болѣзняхъ. **79 III** 147. При диспепсіи. **124 X** 160. Въ желудочномъ сокѣ. **135 X** 27. Отсутствіе ея въ желудочномъ сокѣ. **137 X** 129. Въ желудкѣ при раковомъ пораженіи его. **160 V** 219. Желудочнаго сока. **121 X** 50; **122 X** 45 и 69; **130 X** 95. Сѣрная. Процессъ образованія ея. **101 VI** 37. Выдѣленіе ея въ мочѣ при лихорадкѣ. **132 X** 97. Опредѣленія ея въ

мочѣ. 130 X 94. Противогнилостныя свойства ея. 129 X 66. Для дезинфекціи. 124 X 80. Отравленіе ею. 99 X 13. Рѣдкій случай отравленія ею. 83 III 162. Три вида страданія почекъ при отравленіи ею. 99 X 12. Дѣйствіе ея на глѣзозиды. 85 III 67. Сѣрнистая. Дѣйствіе ея на нѣкоторые металлы и окиси металловъ при возвышенной температурѣ. 83 III 128. Реактивъ для нея. 84 III 110 и 85 III 73. Металлическая мѣдь, какъ чувствительный реактивъ на нее. 85 III 149. Средство противъ паровъ ея. 78 III 160. Для обеззараживанія. 169 III 208. При эпидеміяхъ дифтерита. 126 X 112. Угольная. Количество выдѣленія ея при различныхъ условіяхъ. 123 X 104 и 126 X 117. Зависимость выдѣленія ея отъ пыли. 122 X 22. Зависимость выдѣленія ея отъ работы. 122 X 23. Зависимость выдѣленія ея отъ хлорина. 122 X 21. Выдѣленіе ея, какъ мѣрцу нечистоты воздуха. 123 X 1. Открытіе свободной въ водѣ. 124 X 48. Въ атмосферномъ воздухѣ. 116 X 114. Наростаніе ея въ атмосферѣ. 145 X 51. Въ почвенномъ воздухѣ. П. Смоленскаго. 133 VII 65. Въ воздухѣ сточныхъ каналовъ. 129 X 177. Въ отдѣленіяхъ кожи. 116 X 14. Дѣйствуетъ мочегонно. 130 X 47. Въ мочѣ при лихорадкѣ. 118 X 78. Количество выдыхаемой при лихорадкѣ. 132 X 206. При непроходимости кишечекъ. 119 X 9. Выдѣляемая при диабетѣ, колебанія ея подъ вліяніемъ діеты и медикаментовъ. 165 V 173. Какъ анестезирующее средство въ ушной практикѣ. 150 X 8. Уксусная. Новое употребленіе ея. 4 I 141. Противъ tinea caritidis. 43 III 538. Проба уксуса на счетъ подмѣси свободной сѣрной кислоты. 46 III 560. Чистая и разведенная, леченіе ею бородавокъ и другихъ наростовъ. 48 III 535. Древесный уксусъ противъ ревматизма. 49 II 347. Опредѣленіе содержанія ея въ уксусѣ. 73 II 32. Въ нечистой уксуснокислой извести, количественное опредѣленіе ея. 106 VI 2. При железистыхъ опухоляхъ шеи. 135 X 86. Хлороуксусная для прижиганій. 117 X 84. Фениловая. Ueber die Einwirkung der Phenylsäure auf einige Gährungsprocesse. v. W. Bucholtz. 103 VIII 15. Противъ перемежающейся лихорадки. 116 X 103. При брюшномъ тифѣ. 154 X 155. Фосфорная. Продажная стекловидная, изслѣдованіе ея. 80 III 139. Опредѣленіе ея. 83 III 127. Количественное опредѣленіе ея. 85 III 75. Кристаллизованная фосфористая кислота. 78 IV 205. Дѣйствіе ея. 92 VI 45. Въ мочѣ. 125 X 155; 126 X 21; 128

X 169. Въ мочѣ при болѣзняхъ черепнаго мозга. 115 **X 100.** Выдѣленіе ея въ мочѣ при диабетѣ. 132 **X 112.** Отношеніе ея къ азоту мочи. 136 **X 8.** Фосфорно-молибденовая. Какъ реактивъ на органическія щелочи и нѣкоторыя металлическія соединенія. 74 **I 23.** Дѣйствіе ея на металлическія соединенія. 74 **I 25.** Какъ реактивъ на органическія щелочи, содержащія азотъ. 78 **IV 179.** Хелидонинная, находящаяся въ ластовичной травѣ. 80 **III 60.** Хинная, приготовленіе ея изъ листьевъ черники. 80 **III 140.** Терапевтическое значеніе ея и соединеній ея. 106 **VI 33.** Хризофановая противъ psoriasis. 132 **X 149** и 150. Хромовая. Употребленіе ея какъ прижигающаго средства при болѣзняхъ глотки и гортани. 115 **X 76.** При болѣзняхъ глотки. 118 **X 136.** При пораженіяхъ языка. 146 **X 161.** Примѣненіе растворовъ ея противъ вошнхъ головъ въ прусской арміи. 166 **IV 23.** Циановая, продукты ея разложенія. 80 **III 150.** Цианминовая при леченіи легочной чахотки. 176 **I 127.** Щавелевая. 43 **I 164.** Къ вопросу о мѣстѣ ея образованія въ организмѣ человѣка. Щербакова. 122 **II 1.** Выдѣленіе ея въ мочѣ. 123 **X 88.** Яблочная, полученная раскисленіемъ виннокислотной кислоты. 80 **III 225.** Янтарная, способъ готовить ея. 73 **IV 49.**

Киста. Двѣ наполненныя eschurosocsis. 86 **VI 160.** Гидацидная въ двуглавой мышцѣ плеча. 137 **X 115.** Гидацидная въ стѣнкѣ сердца. 137 **X 32.** Гидацидная печени. 148 **X 41.** Гидацидная селезенки, проколъ ея вызвалъ коллапсъ. 160 **V 130.** Гидацидная, своеобразный разрывъ ея. 166 **V 34.** Гидацидная лѣваго желудка; трепанация; смерть отъ менингита на основаніи мозга. 173 **I 274.** Дермоидная на необыкновенныхъ мѣстахъ. 151 **X 172.** Затвердѣлая кистозая опухоль грудной железы, развившаяся вслѣдствіе неупотребленія груди во время кормленія. 115 **X 90.** Сердца. 165 **V 37.** Печени. 116 **X 90** и 119 **X 39.** Почекъ, излеченная проколомъ. 117 **X 99.** Сложная лѣваго яичника, замѣчательный случай ея вылушенія. Э. Плавитца. 92 **II 25.** Оболъхъ яичниковъ, вырѣзываніе ихъ. Н. Масловскаго. 95 **III 330.** Яичниковая, распознаваніе ихъ. 123 **X 164.** Яичниковая, самый ранній возрастъ ея появленія. 138 **X 128.**

Кистевикъ зеленый (*penicillium glaucum*). Вліяніе температуры на развитіе споръ его. П. Тарновской. 113 **II 55.**

Отношеніе къ нему бактерій и вліяніе нѣкоторыхъ средствъ на его развитіе. В. Манассена. 112 II 29 и 138. Матеріалы для вопроса объ этиологическомъ значеніи его для организма. Лебедянского. 128 II 45. Въ мочѣ. 146 X 130.

Кистейнъ или гравидинъ въ мочѣ беременныхъ женщинъ. 53 I 17.

Кисть ручная. Измѣненія ея объема. 126 X 56. Отсутствіе ея вліяетъ на мозгъ. 135 X 35. Венный пульсъ. 139 X 128. Приросла послѣ полного отдѣленія. 140 X 21.

Китъ, сухія жиры его вмѣсто кэтуга. 132 X 141.

Кишка. Лечение болѣзней ихъ большими клистирами изъ воды. 123 X 99. Лечение катарра ихъ холодной водой. 124 X 49. Промываніе ихъ. 124 X 73. Нѣкоторыя рѣдкія измѣненія въ положеніи ихъ у взрослыхъ людей, происходящія отъ ненормальнаго образованія. Проф. В. Грубера. 85 II 617. Случай завала ихъ, встрѣтившійся въ 1-мъ С.-Петербургскомъ военно-сухопутномъ госпиталѣ. 85 VI 27. Дальнѣйшія наблюденія ненормальнаго положенія ихъ вслѣдствіе остановки развитія. Проф. В. Грубера. 94 II 95. 12 суточная недѣтельность ихъ, прекратившаяся послѣ представленія къ животу большой вантузы. 112 X 40. Зависимость ихъ движеній отъ внутренностныхъ нервовъ. 119 X 30. Введеніе въ нихъ жидкостей. 120 X 66. Физическій признакъ ихъ прободенія. 120 X 25. Мѣстное леченіе. 132 X 180. Пораженія ихъ, вызываемыя проносными ядами. 158 V 22. Острое пораженіе ихъ, мышьяковистоокислая мѣдь при этомъ. 168 V 88. Вливаніе въ нее воды для распознаванія. 132 X 175. Вода для мѣстнаго леченія ихъ. 132 X 180. Вырыскваніе въ нихъ пищи чрезъ труакаръ. 125 X 166. Лечение лѣтнаго катарра ихъ. 126 X 58. Охлажденіе тѣла чрезъ нихъ. 126 X 126. Связь ихъ раздраженій съ дѣятельностью сердца. 128 X 75. Интерстиціальное воспаленіе ихъ. 122 X 28. Лечение выпаденій душами. 123 X 101. Случай выхода чрезъ разрывъ матки. 123 X 178. Лечение непроходимости ихъ газовыми клистирами. 123 X 158. Лечение непроходимости проколами. 123 X 159 и 126 X 80. Лечение непроходимости. 124 X 82 и 173 I 44. Внутреннее ущемленіе ихъ. Столярова. 90 II 24. Случай входенія ея въ самую себя, окончившійся выздоровленіемъ. С. Штейнберга. 97 III 188. Непроходимость ихъ. 118 X 89 и 175 I 99. Признакъ ущем-

ления ихъ. 118 X 115. Заворотъ у дѣтей. 119 X 59. Вдувание воздуха при непроходимости. 121 X 102. Лечение invaginationis. 132 X 87. Закупорка ея и лечение лапаротоміей. 162 V 168. Два случая непроходимости ихъ. 178 I 287. Необходимость ранней операціи при непроходимости ихъ. 178 I 524. Вліяніе непроходимости ихъ на выдѣленіе индикана въ мочѣ. 129 X 87. Лечение непроходимости вскрытіемъ живота. 129 X 5. Выправление заворота. 130 X 61. Терапія внутренняго ущемленія кишекъ. Кулишера. 130 III 105. Удаленіе ущемлявшей ихъ маткѣ. 130 X 1. Ущемленіе подвижной селезенкой. 131 X 153. Отторженіе куска при непроходимости. 131 X 61. Вырѣзываніе омертвѣлой петлѣ. 131 X 108. Удачная enterographia. 130 X 1. Нахожденіе въ нихъ металловъ. 81 III 78. Въ испражненіяхъ. 117 X 104. Mucosis intestinalis. 132 X 101. Диагностическія перфорации ихъ. 138 X 165. Полное отсутствіе тощей, подвздошной и большей части толстой. 149 X 181. Карболшзованная какъ перевязочный матеріалъ. 131 X 81. Тонкія. Отпаденіе 26 дюймового куска ея при инвагинаціи, съ постѣдовательнымъ временнымъ выздоровленіемъ. 108 X 16. Вырѣзываніе изъ нея куска въ 2 метра. 141 X 176. Случай частичной резекціи ея. 143 VIII 14. Толстыя. Перевариваніе и всасываніе въ ней. 119 X 44. Вдуваніе воздуха и вливаніе воды съ діагностическими цѣлями. 132 X 175. Надуваніе ея газами. 147 X 129 и 152 X 86. Поперечная, смѣшеніе ея внизъ. 153 X 94. 12-перстная. Ракъ ея. 83 VI 21. Эпидемическое воспаленіе ея. 115 X 59. Язвы ея. 140 X 92. Прирожденная стриктура ея. 152 X 133. Доступность ея для операціи. 126 X 165. Подвздошная, воспаленіе ея. О. Калинскаго. 26 I 60. Прямая. Ракъ ея. 17 I 135. Челюбуха противъ выпаденія ея. 25 III 556. Прижиганіе желѣзомъ при выпаденіяхъ ея. 27 I 139. Лечение выпаденія ея. X. Саломова. 27 III 3. Рана ея и мочевого пузыря. А. Соколова. 32 III 439. Суженія ея. 34 III 366. О нарывахъ и свищахъ ея. 43 III 427. Операція уничтоженія заросшенія ея. II. Буяльскаго. 49 I 100. Лечение выпаденія ея. 49 II 343. Лечение выпаденія ея у дѣтей подкожнымъ впрыскиваніемъ стрихнина. 83 VI 110. Искусственно вызванное выпаденіе ея. 137 VII 250. Болѣзни ея. Гейфельдера. 84 II 594 и Керлинга. 89 VI 260. Окончаніе продольныхъ мышечныхъ волоконъ ея и прибавочные мышечные слои заднепроходнопред-

стательной области у человека и некоторых животных. Проф. П. Лестафта. 106 II 61. Питание больных чрез нея. 114 X 19. Къ вопросу о леченіи выпаденій ея индуктивнымъ токомъ. Е. Павлова. 121 III 163. Застой въ ней кала. 136 X 61. Всасываніе въ нея. 145 X 14. Диагностическое значеніе пузыряобразнаго растяженія ея при суженіяхъ кишечнаго канала. 166 V 28. Самородный разрывъ ея съ выпаденіемъ кишечныхъ петель. В. Максимова. 167 I 191. Операция при полномъ выпаденіи ея. 172 I 181. Изслѣдованіе цѣлою кистью руки. 126 X 153. Мѣсячныя изъ нея. 126 X 122. Изслѣдованіе свищей ея. 123 X 170. См. Кишечникъ.

Киштимъ-паризитъ, новый минераль. 85 III 84.

Кладбища лондонскія. 62 II 73. Примѣненіе растенія грапа къ оздоровленію ихъ. 136 VII 216.

Клапанъ. Сложные пороки ихъ. 173 I 408. Двустворчатый, леченіе недостаточности его. 175 I 344. См. Сердце.

Клееварни, вліяніе ихъ на здоровье. 129 X 166.

Клей. Для приклеиванія сигнатуръ. 79 I 32. Жидкій по Балланду. 99 VI 44. Питательность его. 121 X 25. Неподвижныя повязки изъ него и окиси цинка. 136 VII 93.

Клейстеръ различныхъ крахмаловъ, образованіе его. 83 III 192.

Клещи. Вѣрный и быстрый способъ распознаванія ихъ въ мугѣ. 128 VII 165.

Клизмы холодныя, матеріалы къ ученію о нихъ. П. Лазаревича. 164 I 163 и 213.

Климатотерапія. Къ ученію о ней вообще и наши климатолечебныя мѣста по берегамъ Чернаго моря. Проф. П. Севорцова. 169 III 51. Руководство къ ней, Г. Вебера, переводъ подъ ред. В. Дроздова. 149 VIII 57.

Климаты. Жаркіе, вліяніе ихъ на здоровье европейцевъ. 11 II 167. Жаркіе, о болѣзняхъ ихъ. Баронета Вилліе. 12 I 3. О сохраненіи здоровья европейцевъ въ жаркихъ странахъ. 15 II 119. Иностранннй, вліяніе его на венерическихъ больныхъ. 36 III 448. О вліяніи его на здоровье человѣка. П. Заблоцкаго. 57 I 1. Возвышенныхъ мѣсть, вліяніе его на организмъ человѣка. 124 X 159. Теплыя для чахоточныхъ. 116 X 149. Жаркій, вліяніе его на человѣка. 132 X 231. Вліяніе на емкость легкихъ и ростъ. 117 X 73. Кл. и національность, какъ моменты, вліяющіе на фагендізмъ шанера. Даводчикова. 133 III 461.

Морской. **174 II 1**. Въ Казани. Н. Смирнова. **133 VII 215**.
Климатологическія наблюденія на Балканскомъ полуостровѣ въ
1877—78 г.г. И. Пантюхова. **139 VII 447**.

Клиника. Клиническая энциклопедія Мартеля Франка,
пер. Рубинштейна. **70 I 11**. Изъ клиническихъ опытовъ, пр.
Бека. Забѣчанія о нѣкоторыхъ кожныхъ болѣзняхъ. **65 I 12**.
Клиническія наблюденія, значеніе и свойства ихъ, лекція проф.
Лаусоок. **48 II 308**. Клиническія лекціи проф. Лангенбека
въ Берлинѣ, д-ра Н. Вильчовскаго. **77 IV 352**. Хирургическая
проф. Лангенбека въ Берлинѣ. Нефтеля. **83 II 536**. Хирурги-
ческая въ Кенигсбергѣ, нѣсколько словъ о ней. **84 VI 122**.
Сообщеніе изъ клиники Bardeleben'a. **172 I 183**. Накожныхъ
болѣзней проф. Гебры въ Венѣ. **84 VI 112**. Глазныя загранич-
ныя. А. Лаврентьева. **173 I 97**. Глазныя заграничныя, совре-
менное состояніе оперативныхъ приемовъ въ нихъ. А. Лаврентьева.
173 I 217. Психіатрическія. **121 X 75**. Заграничныя въ 1891—
92 г.г., научно-практическія замѣтки о нихъ. П. Новицкаго.
174 I 487 и **175 I 1**. Handbuch der Medicinischen Klinik
zum Gebrauche für Studierende und Aerzte bearbeitet von D-r
Leubuscher. П. Виноградова. **82 V 47**. Fleischmann. Klinik der
Pädiatrik. **123 VIII 26**. Изъ Клиники проф. Цимсена въ Эрлан-
генѣ. **115 X 41**. Клиническія лекціи Цимсена. **159 IV 196**;
163 IV 145 и **165 IV 1**. Клиническія лекціи проф. Захарына
166 IV 79.

Клистеръ, **116 X 2**; **117 X 1**; **120 X 66** и **139 X 26**.
Холодные при желтухѣ. **128 X 188**. Холодные при брюшномъ
тиффѣ. **122 X 123**. Холодные. И. Лапина. **134 III 371**. Изъ
ледяной воды при кровавомъ поносѣ. **118 X 145**. Большой
изъ теплой воды при intussusceptione. **130 X 61**. Изъ боль-
шихъ количествъ воды. **122 X 42**. Большіе. **123 X 99** и
124 X 73. Большіе при непроходимости кишекъ. **120 X 4**.
Объемистые при дизентеріи. **144 X 101**. Масляные большіе,
леченіе ими запоровъ и нѣкоторыхъ поражений толстыхъ кишекъ.
W. Fleiner'a. **176 I 452**. Изъ угольной кислоты. **131 X 129**.
Газовые. **123 X 158**. Изъ газовой воды. **124 X 82**. Воздуш-
ный при заворотѣ кишекъ. **119 X 59**. Питательные. **122 X 6**;
124 X 8, 70, 86 и **124**; **132 X 238** и **147 X 21**. Пита-
тельные по способу Лейбе. **130 X 45** и **154**. Питательные
по способу Лейбе, къ вопросу о значеніи ихъ. Васильева. **135**
III 221. Питательные при язвѣ желудка. **122 X 65**. Пита-

тельные, случай полезнаго примѣненія ихъ. **121 X 126.** Поддерживали больнаго 42 дня. **136 X 119.** При закупоркѣ кишекъ. **136 X 113.** Язвы отъ нихъ происходящія. **131 X 91.** Новый способъ ставить ихъ. **118 X 144.**

Клиторъ, прижиганіе его при истеріи. **146 X 112.**

Клопы, ядовитые въ Персіи. **1 I 128.** Рецептъ натиранія половъ для уничтоженія въ нихъ клоповъ. **136 VII 345.**

Клѣтка грудная. Интересные случаи раненія ея. Таубера. **131 III 79.** О величинѣ окружности и передне—задняго размѣра ея у здоровыхъ и чахоточныхъ людей. Феноменова. **131 III 89.** Замѣтки относительно роста, вѣса тѣла и периметра грудной клѣтки. Андреса и Генала. **131 VIII 15.**

Клѣтки для птицъ занесли заразу пнеймотифа. **137 X 80.**

Клѣточка. Какъ отдѣльный организмъ. **136 X 66.** Животныя. Иллиинскаго. **66 II 43.** Zur Kenntniss vom Bau des Zellkerns, v. Th. Eimer. **115 VIII 1.**

Клѣтчатка. Воспаленіе ея. **13 I 74.** Отвердѣніе ея у новорожденныхъ младенцевъ. С. Хотовицкаго. **24 III 468.** Подкожная, воспаленіе ея. **35 III 444.** Лѣвой нижней конечности, воспаленіе ея, излеченное наложеніемъ сетенова съемно-подвижнаго аппарата. Козловскаго. **62 II 24.** Затвердѣніе ея у новорожденныхъ, склерема новорожденныхъ. **69 I 39.** Воспаленіе ея. Завадскаго. **94 III 31.** Впрыскиваніе крови въ нее. **136 X 152.**

Ключи главнѣйшіе Европейской Россіи, сравнительные анализы и показанія къ употребленію ихъ. **102 VI 1.**

Ключица. Ампутація ея. **125 X 34.** Экстирпація ея вслѣдствіе саркомы. **166 V 88.** Повязка при переломахъ ея. Н. Торопова. **91 II 45 и 121.** Лечение переломовъ ея. Отвѣтъ проф. Шямановскаго на статью Торопова. **92 II 146.** Связываніе ея обломковъ проволокой. **118 X 112.** Сросшійся переломъ ея у утробнаго младенца. **5 II 261.** Переломъ, омертвѣніе и вылушеніе ея. **14 III 359.** Переломъ ея. Х. Саломона. **17 II 160.** О леченіи перелома ея по способу Дорнблита. И. Шлегеля. **32 III 383.** Повязка для перелома ея. Фишера **46 I 166.**

Книга. Справочная санитарнаго корпуса французской арміи за 1877 г. **130 VII 348.**

Кодеинъ, **27 III 83.** Въ нервныхъ болѣзняхъ. О. Калпнскаго. **28 I 9.** Излечиваетъ сахарное мочеизнуреніе. **150**

X 18. При диабетъ. **165 V 159.** Сѣрноокислый. **175 II 38.**
Syngurus codeini. **80 III 52** и **83 III 137.**

Кожа. Анатомія ея. **14 I 135.** Газъ отдѣляемый кожей. **19 III 428.** Цвѣтъ струпа на ней, производимый разными ѣдкими средствами. **28 II 138.** Анатомія и физиологія ея и леченіе хроническихъ болѣзней ея холодною водою по способу Приснища. Кленка, перев. Д. Велланскаго. **41 II 252** и **III 409.** Со-
кращеніе ея подъ вліяніемъ электричества. **55 II 19.** Гистологическое ея изслѣдованіе. **124 X 177.** Измѣненіе дѣятельности ея железистаго аппарата. **89 VI 250.** Сосудистые нервы ея у человѣка. **149 X 41.** Симметрическое испещреніе ея. **152 X 24.** Внезапное измѣненіе ея и волосъ. **153 X 7.** Различно относится къ различнымъ жидкостямъ, одинаково нагрѣтымъ. **125 X 191.** Вліяніе ея раздраженій на температуру тѣла. **126 X 176.** Вліяніе на нее воды. **128 X 102** и **105.** Состояніе ея сосудовъ при лихорадкѣ **128 X 138.** Задержка испаринны у человѣка безвредна. **129 X 118.** Испареніе воды на ней. **123 X 28.** Роль ея въ регулированіи тепла. **123 X 10** и **18.** Къ вопросу о перспираціи ея при лихорадочныхъ болѣзняхъ. Пудзинскаго. **119 III 44.** Къ вопросу о выдѣленіи водяныхъ паровъ и углекислоты ею у лихорадящихъ больныхъ. Морачевскаго. **150 VIII 193.** Условія, вліяющія на выдѣленіе углекислоты. **129 X 162.** Выдѣленіе углекислоты съ ея поверхности. **134 X 97.** Раздраженіе ея можетъ вызвать альбуминурію. Волкенштейна. **126 III 1** и **161.** Измѣненіе ея чувствительности у меланхоликовъ. Ковалевскаго. **128 III 53.** **165** и **283.** Выдѣленіе CO_2 . **116 X 14.** Къ вопросу о выдѣленіи ею водяныхъ паровъ и углекислоты у лихорадящихъ больныхъ. **150 VIII 193.** Раздраженіе ея. **116 X 1.** Послѣдствія раздраженія ея. **86 VI 78.** Вліяніе ея раздраженій на кровообращеніе, дыханіе и температуру. **118 X 1.** Всасываніе ею водныхъ растворовъ нѣкоторыхъ изъ медицинскихъ средствъ. Волкенштейна. **127 III 101** и **191.** Всасываніе чрезъ нее у лягушекъ. **131 X 117.** Современное состояніе вопроса о всасываніи ею. Ад. Шварца. **93 III 79** и **167.** Всасываніе лекарственныхъ веществъ чрезъ нее. **99 X 17.** Человѣческая нормальная, всасывающая ея способность. **149 X 35.** Способность ея всасывать распыленные жидкости. **152 X 81.** Натертаи, смазываніе ея рипцновымъ коллодіемъ. **129 X 189.** Значеніе ея гиперестезіи при острой бугорчаткѣ. **123 X 122.** Форменныя измѣ-

ненія ея при развѣдающемъ лишай. **97 X 16.** Замѣчательное ея поражение. **101 X 8.** Человѣка и нѣкоторыхъ животныхъ, измѣненія въ ней при употребленіи нарывныхъ средствъ (въ гистологическомъ отношеніи). Н. Бутузова. **102 II 1.** Роль ея въ образованіи мазмъ. **120 X 131.** Выдѣленіе мочевины. **121 X 69.** Бурое окрашиваніе при лимфаденомѣ. **134 X 161.** При параплегіяхъ и отекахъ. **134 X 166.** Раздраженіе ея хлороформомъ даетъ анестезію, судороги, параличи и т. д. **139 X 159.** Измѣненіе ея при ревматизмѣ. **143 X 178.** Малярийныя болѣзни ея. **147 X 160.** Болѣзни ея, какъ кризисы при другихъ страданіяхъ. **29 II 246.** *Apoplexia cutanea.* **31 II 335.** *Dermatitis contusiformis.* **44 III 608.** Лечение оспеннаго воспаленія ея (*dermitis variolosa*). **48 III 504.** Лечение воспаленія, произведеннаго горчичниками на кожд. **50 I 61.** Лечение печеночныхъ пятенъ. **55 I 16.** *Traité pratique des maladies de la peau.* **64 II 16.** О бронзовомъ цвѣтѣ ея (аддисоновой болѣзни). **68 I 24.** Замѣчанія о нѣкоторыхъ болѣзняхъ ея. **65 I 12.** О болѣзняхъ ея. Хана. **68 I 12.** Ненормальное покрашеніе ея. **78 III 41.** Пораженія ея отъ употребленія бромистаго потассія. **146 X 101.** Вліяніе на животный организмъ обширныхъ ожогъ ея. **150 VIII 123.** Обычныя ошибки при леченіи болѣзней ея. **160 V 221.** 3000 случаевъ кожныхъ болѣзней. **161 IV 102.** Краткій анализъ случаевъ заболѣваній ея въ Киевскомъ военномъ госпиталѣ въ 1884 и въ 1885 году. К. Шадека. **155 VII 35 и 67 и 160 I 129.** Тюль при болѣзняхъ ея. **172 I 195.** Пруригинозныя пораженія ея, примѣненіе ментола. **175 I 275.** Ментоль при пруритинозныхъ пораженіяхъ ея. **175 II 30.** Содраніе ея со всей головы. **116 X 61.** Перенесеніе или прививка отдѣльныхъ кусточковъ ея къ грануляціоннымъ поверхностямъ. А. Яценко. **113 III 1.** Нѣсколько случаевъ прививки ея къ грануляціоннымъ поверхностямъ. **113 X 39.** Три случая, объясняющіе выходы пересаживанія ея. **114 X 22.** Прививаніе ея. **138 X 2 и 139 X 47.** Тиршевскій способъ ея пересадки. **157 IV 97.** Бычачья, лошадиная, овечья и телячья, гипроскопичность ихъ. **142 X 131.** Американская содержитъ массу свинца. **130 X 29.** См. болѣзни кожныя.

Козы въ роли кормилицъ. **130 X 33.**

Кока, **152 X 97.** Листья ея кустарника. **79 II 68.** Ор-

ганическое основаніе, найденное въ листьяхъ его. **79 IV 183.**
При тифѣ. **129 X 38.**

Кокаинъ, **119 X 61; 159 V 157 и 175 II 37.** Изслѣ-
дованіе его. **100 VI 71.** Новое соединеніе его. **162 V 151.**
Бензойнокислый. **158 V 174.** Фениловый. **175 II 30.** Фени-
ловокислый. **177 II 69.** Матеріалы для рѣшенія вопроса о
вліяніи его на животный организмъ. Никольскаго. **114 VI 85.**
Дѣйствіе и опасность его. **157 V 67.** Стерилизація растворовъ
его. **175 I 387.** Растворы его въ жидкомъ медицинальномъ
вазелинѣ. **161 V 24.** Новое примѣненіе его. **163 V 158.**
Анэстезирующее дѣйствіе его. **154 X 54.** Анэстезія посред-
ствомъ него. **172 I 192.** Солянокислый, для анэстезирования
слизистой оболочки глотки и гортани. **153 X 152.** Соляно-
кислый, дѣйствіе его на слизистыя оболочки. **152 X 141.**
Солянокислый противъ морской болѣзни. **154 X 162.** Соляно-
кислый при леченіи рвоты беременныхъ. **159 V 121.** Соляно-
кислый, мочегонное дѣйствіе его. **157 V 168.** Вліяніе его
на кровяное давленіе. **154 X 63.** Внутреннее употребленіе его.
160 V 152. Какъ средство дифференціальной діагностики. **163**
V 155. При болѣзненномъ глотаніи. **153 X 196.** При астмѣ.
154 X 55. При насморкѣ. **154 X 50 и 99.** При эретичес-
кихъ ранахъ. **154 X 50.** Противъ коклюша и болѣзни носа,
зѣва и гортани. **154 X 113.** Излечиваетъ морфинизмъ и ал-
коголизмъ. **157 X 187.** Какъ мочегонное средство. **160 V 10.**
Rhenylicum при леченіи дифтерита. **177 II 40.** При леченіи
язвъ. **165 V 151.** Опасность его при операціяхъ на глазахъ.
160 V 189. Въ глазной практикѣ. **154 X 14 и 16.** Въ аку-
шерской практикѣ. **154 X 143.** Отравленіе имъ и леченіе.
173 II 13. Физиологическое противоядіе отъ него есть амиль-
нитритъ. **158 V 1.**

Coccobacteria septica. Untersuchungen über die Vege-
tationsformen von coccobacteria septica, v. Th. Billroth. **125**
VIII 1.

Коклюшъ, **20 I 125; 24 II 359; 25 I 58; 116 X 143;**
134 X 2; 143 X 185 и 175 I 460. Къ этиологія его. **128**
X 114; 132 X 167 и 177 I 127. Мѣстопребываніе и сущ-
ность его. **68 II 36.** Язвочки на уздечкѣ языка. **125 X 181.**
Ларингоскопическія наблюденія при немъ. **157 V 88.** Апоплексія
вслѣдствіи него съ временной геміопіей. **164 V 167.** У 66
лѣтняго старика. **139 X 37.** 360 случаевъ. **141 X 116.** У

- кошки. 160 V 95. Случай его, осложненный легочным коллапсомъ и обширной подкожной эмфиземой. 161 V 40. Средство противъ него. 18 III 447. Лечение его. 19 II 272. Лечение его углекислымъ желѣзомъ. 34 I 127. Кошениль противъ него. 43 III 530; 46 II 370. Средство противъ него. 44 III 607. Лечение его. 58 II 75. Дистиллированная вода изъ горькихъ миндалей противъ него. 73 III 43. Патология и лечение его. 145 X 187. Лечение его. 117 X 49, 50, 83 и 130; 122 X 36 и 163 V 232, 233 и 234. Хлоралгидратъ при немъ. 115 X 96. Лечение хлораломъ. 130 X 64. Лечение бромистоводороднымъ хининомъ. 126 X 176. Лечение хининомъ. 124 X 43 и 173 I 46. Лечение дубильнокислымъ хининомъ. 143 X 16. Лечение хинолиномъ. 144 X 150. Лечение феноловоукислой содой. 130 X 114. Лечение его карболовой кислотой. 131 X 119. Лечение керосиномъ. 131 X 140. Лечение терпентиннымъ масломъ. 131 X 110. Лечение спорыньей. 90 VI 272. Наблюдения Ритчи надъ употребленіемъ бромистаго аммонія при немъ. 93 X 13. Вліяніе на него паровъ, развивающихся при очищеніи свѣтлignaго газа. 97 X 20. Яборанди противъ него. 136 X 58. Антиширинъ, антифебринъ и фенацетинъ при немъ. 166 V 1. Крезотъ при немъ. 177 II 29. Пульверизація противъ него. 171 I 461.
- Боксальгія. Ложная. 176 I 218. Тазовая болѣзнь (coxarthrosace). П. Савенко. 25 III 403. Отличія coxalgiae отъ нервной боли въ тазобедренномъ суставѣ. 45 III 624. Значеніе нѣкоторыхъ явленій при распознаваніи бедренной немочи. Е. Пеликана. 51 I 144.
- Бокульванъ, открытіе его въ пѣвѣ. 84 III 56.
- Coccygodunia, новое и вѣрное средство для лечения ея. 163 V 164.
- Бола, новое лекарственное средство. 159 X 109.
- Болбаса. Гороховая, питательныя свойства ея. 135 VII 455. Окрашенная анилиномъ. 118 X 41. Поддѣлка ихъ крахмаломъ. 130 X 73. Отравленіе ею. 129 X 181.
- Cold-cream, 78 III 166.
- Колебанія механическія излечиваютъ невралгія. 141 X 80.
- Болвка. Замечаніе Траубе о ней. 86 VI 223. Свинцовая, amaurosis послѣ нея. 28 II 126. Свинцовыя, масло при нихъ. 178 II 13. У лошадей, польза свиного сала при ней. Ассма-

на. **82 IV 78.** Нѣкоторые виды ея у лошадей. Г. Прозорова. **39 III 397.** Вѣтрная, лечение ея у лошадей. Шахова. **50 II 13.** Кипячая, лечение положеніемъ. **139 X 138.** Желчная, **120 X 37.** Мѣстная температура при ней. **151 X 28.** Окончившаяся рвотой съ удаленіемъ желчныхъ камней. **160 V 174.** Лечение ихъ. **163 V 179.** Дѣйствіе прованскаго масла при ней. **167 V 97.** Печеночная, **175 I 464.** Лечение подофаллиномъ. **132 X 174.** Приложение глицерина къ леченію ихъ. **175 II 1.** Лечение ихъ въ госпиталяхъ Парижа. **176 I 215.** Лечение положеніемъ внизъ. **134 X 51.**

Коллапсъ. Венный диастолическій, Фридриховскій, условія его образованія и его діагностическое значеніе. **148 X 166.** Хлороформный, лечение его. **175 I 187.** Лечение красавкой. **132 X 250.** Впрыскиваніе эфира подъ кожу. **126 X 69** и **130 X 152.**

Коллидинъ, **139 X 190.**

Коллодій, **52 I 22.** Лечение глазныхъ болѣзней склеиваніемъ вѣкъ при помощи его. **54 I 7.** Употребленія его и гутта-перчи для покрыванія пилюль. **54 II 12.** Замѣна его. Меллера. **59 II 8.** Рициновый при натертой кожѣ. **129 X 184.** *Collodii gisipati.* употребленіе его противъ воспалительныхъ осложненій при тифозной горячкѣ. **115 X 93.** Рициновый, терапевтическое употребленіе его. **119 X 32.** Съ креозотомъ. **84 III 121.** Иодоформный при леченіи невралгій. **155 X 132.** Какъ кровоостанавливающее средство послѣ приставленія пиявокъ. **83 III 138.** Лечение имъ herpes zona. **80 VI 22.** К. и пирогаллусовая кислота противъ psoriasis. **155 X 10.** Противъ холеры. **116 X 42.** При расслабленіи барабанной перепонки. **140 X 57.** Гремучая бумага для него. **84 III 62.**

Коллоксилинъ и пирооксилинъ. **95 VI 12.**

Колодезь. Артезіанскій въ С.-Петербурѣ, анализъ его воды. **95 VI 3.** Различная вода на разной глубинѣ. **129 X 76.** Загрязненіе воды его водкой. **131 X 41.**

Колонія. Аскаридовъ—причина смерти. **148 X 74.** Канікулярныя для слабыхъ золотушныхъ дѣтей. **150 X 31.**

Колотомія у старухи. **118 X 89.**

Колодинтинъ и приготовленіе его. **58 I 53.**

Колпаки, выкрашенные швейнфуртовскою зеленью. **134 X 79.**

Колтунь. **26 III 403.** Тоже. **33 II 274.** De plica. Ку-

лаковскаго. **40 II 201.** У кантонистовъ изъ евреевъ. Роклицкаго. **49 II 329.**

Колумбинъ, вліяніе его на давленіе крови. **119 X 17.**

Кольхицинъ, **99 VI 24** и I. Вилямовскаго. **94 IV 1.**

См. Безвременникъ.

Колѣно. Переломъ колѣнной кости. **35 III 453.** Раздробленіе колѣнной кости, излеченное безъ ампутаціи. **38 III 413.**

Огнестрѣльные раны его и повязка проф. Бергмана. Беневоленскаго. **133 III 295.** Огнестрѣльные раны его и патолого-анатомическія пзмѣненія хряща при сопровождающихъ эти раны

гнойныхъ воспаленіяхъ сустава. В. Кузьмина. **134 III 381:**

135 III 1, 148, III и XXXV и **136 III LXVI.** Резекція колѣннаго сустава при хроническихъ фунгозныхъ воспаленіяхъ.

И. Дервянко. **152 VII 153** и **175** и **153 VII 101, 175** и **247.**

Острое гнойное воспаленіе лѣваго колѣннаго сустава вслѣдствіе огнестрѣльнаго раненія, съ благоприятнымъ исходомъ. В. Стадницкаго. **169 I 93.** Гнойное воспаленіе колѣннаго сустава, про-

мываніе его. С. Аристова. **170 I 11.**

Колючки противъ водобоязни. **126 X 49.**

Коматозное диабетическое состояніе. Куссмауля. **153 X 194.**

Компссія. Санитарная. **90 VI 261.** Санитарная армія Соединенныхъ Штатовъ. **90 VI 164.** Санитарная Соединен-

ныхъ Штатовъ, исторія ея. Н. Гейнаца. **104 VII 1, 110, 184**

и **258.** Хлороформная въ Гейдерабадѣ. **168 V 33.** Назначен-

ная конференціей Медико-Хирургической Академіи въ 1871 году для разбора ученыхъ правъ кандидатовъ на кафедру физиологіи,

дѣйствіе большинства ея. П. Цюна. **120 VIII 31.**

Комитетъ. Медико-филантропическій, пзмѣненіе отъ него. **90 VI 274** Военно-санитарный въ Вѣнѣ, уставъ его. **91 VI 338.**

Компенсація. Разстройства ея и ихъ послѣдствіе. **173 I 409.** Разстройство ея. **175 I 241.**

Компрессы холодные при воспаленіи легкихъ. **132 X 60.**

Конверты зеленые съ мышьякомъ. **117 X 57.**

Конгрессъ. Офтальмологическій въ Парижѣ, продолжавшійся съ 18 по 22 сентября 1862 г. **86 VI 150.** Между-

народный статистическій въ Берлинѣ, пятое его засѣданіе. **88 VI 447.** Международный въ Женевѣ для устройства общества пособія раненымъ. **90 VI 86.** Международный въ Швейцаріи для пособія раненымъ. **90 VI 266.** 2-й международный вете-

ринарныхъ врачей, бывший въ Вѣнѣ съ $\frac{21}{10}$, по $\frac{27}{10}$ августа 1865 г. Проф. Равича. 95 V 1. 8-й международный статистическій въ С.-Петербургѣ, медицинское подотдѣленіе. Столярова. 116 VII 77. Международный медицинскій въ Копенгагенѣ, секція военной медицины. Я. Шмулевича. 153 VII 61. 21-й нѣмецкихъ хирурговъ въ Берлинѣ (8—11 июня 1892 г.). 175 I 162. Конгрессы. 168 V 257.

Кондиломы. Aqua caustica pro condylom. Фрейберга. 3 I 129. Лечение ихъ thuja occidentalis. 22 I 146. Сифилитическіе, жидкость д-ра Фрике для уничтоженія ихъ. 43 I 157. Плоскіе и остроконечные. краткій обзоръ ученія о нихъ. Гельбаха. 67 II 39. Плюскія. 83 VI 9. Гонорройные. 78 III 43.

Кондомы, 131 X 97.

Кондуранго. Физиологическое дѣйствіе. 126 X 57. Употребленіе его. 115 X 10. Два случая неуспѣшнаго употребленія его. 115 X 66. Противъ рака желудка. 119 X 56. При рагѣ. 120 X 134. При раковыхъ опухоляхъ. 145 X 127. Кора его при леченіи желудочнаго рака. 158 V 146.

Конечности. къ вопросу объ искусственномъ удаленіи ихъ. С. Таубера. 132 III 1.

Кониинъ. Какъ лекарственное вещество. 56 I 53. Физиолого-токсикологическое изслѣдованіе его и соединеній его. Имсена. 70 I 1. Разрушеніе его въ печени. 129 X 126. Бромистый, вліяніе его на раздражительность мышцъ. 142 X 52.

Конина. Сравнительно съ говядиной. 121 X 83. Выгоды отъ ея употребленія. 126 X 177. Употребленіе ея ростеть. 128 X 145. Не распространяетъ глисть. 132 X 26.

Коницинъ, дѣйствіе его. 101 X 19.

Конопля индійская. Фармакологическое изслѣдованіе ея. Соколова. 137 VIII 1. Масло изъ нея противъ ревматическихъ болей. 87 VI 158. При мигрени. 116 X 56. При леченіи коклюша. 160 V 31.

Консервированіе мясной и хлѣбномясной пищи подъ вліяніемъ салциловой кислоты. Кремьянскаго. 131 VII 295.

Консервы. Растительные, предназначаемые для войскъ и арестантской пищи С.-Петербургской военной тюрьмы для одиночнаго заключенія, опредѣленіе состава и усвояемости ихъ. К. Чакалева. 156 III 183; 157 III 249 и 359 и 158 III 11. Рыбы обусловили сильное желудочнокишечное раздраженіе. 159 V 38. Пищевые для войскъ, мясные и мясорастительные,

ихъ химическій составъ и усвояемость мяса. Перфильева. **156 IV 37**. Пищевые для войскъ, мясные и мясорастительные, ихъ химическій составъ и усвояемость мяса. В. Солнцева. **156 IV 37** и **163 III 33, 91, 205** и **257**.

Контагіозность. Чахотки. **146 X 90**. Пнеймоніи. **149 X 184**.

Контагіи. Къ ученію о нихъ. **124 X 17**. Сифилитическій. **134 X 57** и **135 X 45**. Дифтеритическій. **143 X 102**. Дифтерита и скарлатины. **136 X 116**.

Конторы справочныя, центральныя, во время войны. **131 VII 217**.

Контрактура. Конечности, лечение ея растяженіемъ нерва. **144 X 35**. Керниговская сгибательная колѣннаго сустава при болѣзняхъ мозга. **154 X 189**. Колѣннаго сустава, остеоклязь и постепенное внутрисуставное выпрямленіе при леченіи ихъ в *genu valgum*. **178 I 129**.

Конхининъ, какъ противолихорадочное средство. **134 X 67**.

Конъюнктивитъ. Въ анатомическомъ, физиологическомъ и патологическомъ отношеніяхъ. **37 II 166**. Средство противъ золотушнаго воспаленія ея. **41 III 487** и **42 I 135**. Рѣдкое пораженіе ея. **151 X 102**. Патока при пораженіяхъ ея. **163 V 164**. Сифилитическая язва на ней. **149 X 88**. Xerosis ея. Модестова. **175 I 287**. Пересадка ея отъ кролика человѣку. **149 X 116**. См. Болѣзни глазныя и Глазь.

Конъюнктивитъ. Связь его съ уличной пылью. **143 X 104**. Заразный. А. Мянкевича. **147 III 1**. Заразный, анти-септическое леченіе его сулемой. И. Кіянищина. **151 III 101**. Леченіе горячей водой. **144 X 41**. С. *stetbanasea*, излеченный киноварью. **163 V 239**. Фликтенулезный, эпидемія его. С. Тыминскаго. **172 I 103**. См. Болѣзни глазъ и Глазь.

Конюшни, роль ихъ въ происхожденіи сапа. **123 X 170**.

Координація. Движеній, патологія прогрессивнаго уничтоженія ея, зависящаго отъ страданія спиннаго мозга. П. Успенскаго. **106 III 1** и **71**. Особенное разстройство ея. **125 X 65**.

Копайскій бальзимъ. Пилюли изъ него. **19 III 441** и **20 I 140**. Противоглистное свойство его. **22 III 589**. Образъ дѣйствія его и кубебы. **38 II 276**. Съ желѣзною окисью противъ недержанія мочи. **44 III 609**. Новый сортъ его. **56 II 41**.

Замѣчанія о немъ. **58 II 68.** Средство для улучшенія запаха и вкуса его. **78 II 147.** См. бальзамъ.

Копропалія, **154 X 67.**

Копыто. Гниеніе и карциноматозное измѣненіе мясныхъ частей его. Львова. **62 I 14.** Сжатость его. Дефан. **83 IV 1.**

Корень рвотный. Терапевтическое дѣйствіе большихъ приемовъ его. **99 X 5.** Дѣйствіе его. **122 X 130.** При поносахъ. **120 X 92.** См. ипекакуана.

Корешки задніе спиннаго мозга, вліяніе ихъ на возбудимость переднихъ. И. Ціона. **107 II 61.**

Coriaria myrtifolia, ядовитая составная часть этого растенія. **100 VI 56.**

Корка. Полушарій, пораженія ея отражаются на письмѣ. **137 X 78.** Полушарій, раздраженіе ея у обезьянь. **137 X 112.** Большого мозга, физиологія ея. **146 X 153.** См. мозгъ.

Корица, испытаніе доброты масла ея. **77 II 90.**

Кормилица. Старуха. **121 X 39.** Кормящія сифилитическихъ дѣтей. **130 X 31.**

Кормленіе. Грудью. **20 I 135** и **116 X 65, 90** и **123.** Грудью, изъязвленіе при немъ сосковъ. **98 X 2.** Грудью, заблужденія касательно этого и ихъ послѣдствія. **98 X 2.** Продолжительное, вліяніе его на матку и яичники. **139 X 169.** Молочная діета во время его. **115 X 89.** Соской. **116 X 65** и **123.** Дѣтей искусственное. **128 X 1.** Искусственное и стерилизація молока. **176 III 225.** Искусственное. **117 X 78.** Черезъ труакаръ. **125 X 166.** Впрыскиваніями подъ кожу. **126 X 54.** Усиленное при чахоткѣ. **154 X 39.** Обильное при хоревъ. **145 X 21.** De l'influence de l'alimentation sur la proportion des globules blancs dans le sang, par M. Wilbouchewitch. С. Чръева. **141 VIII 15.**

Cognatum citricum при spermatorrhoea. **177 II 57.**

Coronilla tinctura, употребленіе ея въ терапіи. **175 II 26.**

Короста лошадей, практическія замѣчанія. **55 I 12.**

Корпія. Лежалая. Донесеніе Военно-Медицинскому Ученному Комитету члена его д-ра Н. Якубовича. **112 VII 1.** Какъ перевязочное средство. Меца. **112 VII 85.** Результаты сравнительныхъ опытовъ надъ хлопчатобумажной ватой и обыкновенной корпіей, какъ перевязочными матеріалами. Е. Павлова. **114 VII 30.** Изъ конопля. **115 X 27.** Содержащая

кремневую кислоту, вредъ отъ нея. **115 X 28.** Замѣна ея ватой. **125 X 125.**

Коррекція различными стеклами глазъ, имѣющихъ различное строеніе. В. Добровольскаго. **103 III 212.**

Corrigentia, средства имѣющія свойство скрывать дурной запахъ и вкусъ нѣкоторыхъ медикаментовъ. **79 II 87.**

Корсетъ женскій. Дѣйствіе его на брюшные органы. **17 III 333.** Гибельныя дѣйствія стягиванія живота у одного офицера. П. Стрѣхи. **21 III 416.**

Корь, **143 X 162** и **183.** Мушки противъ нея. **15 I 146.** Предохраненіе отъ нея. **19 II 286.** Холодные обмыванія при ней. **20 II 283.** Лечение ея испанскими мушками. **20 II 298.** Корь и оспа въ одно время. **27 I 134.** Безъ сыпи. **27 II 136.** Различныя свойства ея и скарлатины. **47 II 410.** Инкубационный періодъ ея. **134 X 149.** Заразительность ея сравнительно съ заразительностью скарлатины. **131 X 106.** Роль соломъ при ея эпидеміяхъ. **130 X 27.** Способы зараженія ею. **165 V 166.** Бациллы въ крови коревыхъ больныхъ. **175 III 314.** Бактеріологическое изслѣдованіе крови при ней. **178 III 104.** Мѣры противъ нея. **125 X 108.** Страданіе средняго уха. **124 X 178.** Осложненная диабетомъ. **144 X 16.** Случай зараженія корью съ пятнистымъ тифомъ больного, имѣвшаго возвратную горячку. **143 VIII 16.** Повлекла за собой мышечную атрофію у 3 членовъ одного и того-же семейства. **155 X 114.** Ранній разлитой мѣлеть при высыпаніи, съ микроскопическимъ изслѣдованіемъ спиннаго мозга. **162 V 43.** Медико-статистическія данныя о кори за послѣднее 3-лѣтіе, по наблюденію ея въ Варшавскомъ мѣстномъ лазаретѣ. Блукета. **171 III 1.**

Косметическія средства. Вредное дѣйствіе порошка для окраски волосъ. **39 III 440.** Привезенное изъ Париза, составныя части его. **80 III 114.**

Kosmii pulvis противъ рака, испытанный Гельмундомъ. **6 II 245.**

Косоглазіе. Сходящееся отъ близорукости. **98 X 20.** Вслѣдъ за сыпными болѣзнями. **164 V 3.** Лечение его тенотомією. Х. Саломона. **36 I 94.** Лечение его **177 I 369.**

Косолапость. Безкровное наслѣдственное исправленіе ея. **169 I 213.**

Костоѣда. Замѣчанія о ней. **31 II 342.** Къ вопросу о

ней и фунгозотуберкулезномъ поражении суставовъ съ клинической и патологоанатомической точки зрѣнія. В. Кузьмина. **137 II** 13 и 45. Позвонковъ. **137 X** 70. Голенистопошпаго сустава у дѣтей. **138 X** 157. Зубовъ и способы ея изслѣдованія у солдатъ. Ив. Алфеева. **163 I** 109 и 199. Утесистой кости, статистика смертельныхъ внутричерепныхъ заболѣваній при ней. **165 V** 52. Оподелъдокъ при нихъ. **52 II** 33. Полезное дѣйствіе протейна при ней. **53 I** 16.

Кость. Образование костной ткани. Штиды. **116 II** 1 и 65. Новообразование костнаго вещества въ мозговой полости и среди эпифизовъ. **149 X** 58. Нѣсколько наблюдений надъ развитіемъ ея. М. Лавдовскаго. **155 II** 177 и **156 II** 1. Составъ ихъ. **117 X** 90. Къ вопросу о ростѣ ихъ. **115 X** 108. Находящееся въ нихъ питательное вещество. **19 I** 24. Опыты Флурана надъ образованіемъ ихъ и костной мозоли. **39 III** 321. Объ омертвѣніи ихъ. **46 II** 336. Анализъ ихъ. **70 I** 41. Искусственное образование ихъ посредствомъ смѣщенія или перенесенія надкостной плевы. **74 IV** 62. Возрожденіе ихъ. **96 X** 17. О болѣзняхъ костной ткани. К. Рокитанскаго. **44 II** 261 и **III** 430. Нервы въ костяхъ у человѣка. **59 II** 1. Костнопластическое удлинненіе костей голени при вылушеніи стопы. Н. Пирогова. **63 II** 83. Костный мозгъ, воспаленіе его (de osteomyelitide): трактатъ на степень доктора медицины. Репелевскаго (разборъ). **76 II** 14. Перемѣщеніе костей недавно умершихъ животныхъ на живыхъ. **78 III** 49. Недостатокъ ихъ въ пищѣ. **125 X** 36. Къ ученію о ломкости ихъ. **130 X** 195. Ломкость ихъ при общемъ параличѣ. **121 X** 27. Размягченіе ихъ отъ недостатка извести въ пищѣ. **123 X** 149. Вліяніе пищи бѣдной известью. **132 X** 61. Рѣдкій случай прогрессивнаго размягченія ихъ у 26 лѣтняго мужчины. **143 VIII** 21. Выстукливаніе ихъ. **131 X** 71. Верхней конечности, матеріаль для топографіи питательныхъ отверстій и сосудовъ ихъ. Н. Палхолова. **123 II** 145. Сесамовидныя въ суставахъ стопы и кисти руки. С. Калантарова. **163 I** 95. Составъ ихъ у кроликовъ различнаго возраста. **115 X** 109. Въ мышцахъ **116 X** 49. Пораженіе ихъ при атаксіи. **126 X** 31 и **138 X** 4. Пораженіе ихъ при злокачественной анеміи. **128 X** 17. Измѣненіе мозга при малокровіи. **132 X** 51. Бугорчатка ихъ и суставовъ. **154 VIII** 107. Къ вопросу о развитіи вторичнаго эпи-

телиального рака въ нихъ. М. Субботина. 118 II 263. Зависимость мозоли отъ сифлиса. 119 X 62. Вегнеровское поражение ихъ, значеніе его для диагноза и терапіи наследственнаго сифлиса. 151 X 167. Длинные, трепанція ихъ. 137 X 157. Соединеніе ихъ при помощи проволоки при несросшихся переломахъ. 156 V 34 и 35. Пломбировка ихъ при дефектахъ мѣдной амальгамой. 178 I 13. Бедренная. 116 X 59 и 60. Большеберцовая, случай водянки ея и омертвѣнія. 14 III 364. Копчиковая, вырѣзываніе ея. 120 X 78. Плечевая, грибовидный экзостозъ на ней, удаленный срѣзываніемъ. Трескина. 125 III 327. Пястная, общія замѣчанія о способѣ отнятія ихъ. 5 II 201. Черепная вдавленная, поднятіе ея посредствомъ разрѣжаемаго воздуха. 115 X 136. Экзерциционная. 22 I 135; 27 III 100 и 52 II 44.

Кото и паракото. При повосѣ чахоточныхъ. 136 X 160. Кора ихъ при поносахъ и холерѣ. 153 X 138.

Котонъ, 132 X 240. Алкалоидъ кото. 136 X 161.

Кофе. Сырой противъ головной боли. 9 III 462. Въ химикофизическомъ отношеніи. 63 I 1. Вліяніе его на выведеніе мочевины. 118 X 47. Подъшп его. 121 X 103. Подкожное впрыскиваніе. 136 X 79. Кагъ антисептическое средство. 156 V 86.

Кофенъ. 119 X 61. Способы его добыванія по Фогелю. 73 I 12. Реактивы на него. 79 I 24 и 84 III 13. Приготовленіе его. 77 II 95. Превращеніе теобромина въ него. 80 III 224 и 84 III 115. Ядовитое дѣйствіе его. 115 X 86. Дѣйствіе его на лягушекъ. 121 X 100. Мочегонныя свойства его солей. 132 X 85. Лимоннокислый въ качествѣ мочегоннаго 135 X 84. При эпилепсїи. 146 X 115. Вліяніе его и настоя кофе на суточное количество выделяемой человѣкомъ мочевины 148 X 185. Въ количествѣ мѣстнаго анагезическаго средства въ окулистикѣ. 163 V 238.

Кочегары на желѣзныхъ дорогахъ, болѣзни ушей у нихъ. 142 X 120, 121 и 123.

Кошениль. Искусственная. 47 III 627. Опредѣленіе доброты ея. 85 III 76. Противъ коблюша. 43 III 530 и 46 II 370.

Кошг.г. Эпидемія холеры между ними. 127 X 30. Распространяють дифтеритъ. 144 X 152.

Бошмарь, см. *incubus*.

Краниоклазия и способы ея примѣненія. 162 V 1.

Краниокласть. Значеніе его въ акушерской практикѣ. Ушинцова. 116 III 63.

Краниотабесъ, 144 X 66. Наружное леченіе фосфоромъ. 153 X 31.

Крапива (*urtica dioica*), полезное дѣйствіе ея. Зюкова. 39 III 433.

Крапивница. Сопровождается альбуминурией. 132 X 142. Отъ хинина. 137 X 104. Одновременно съ повторной кровавой рвотой. 155 X 153. Излеченная электризаціей. 138 X 178. Леченіе ея. 171 I 466.

Крапъ (растеніе), примѣненіе его къ предупрежденію гніенія и къ оздоровленію кладбищъ. 136 VII 216.

Красавка. Блѣдноцвѣтная, содержаніе въ ней атропина. 129 X 67. Противъ коллапса. 132 X 250. См. белладонна.

Краска. Металлическія. 89 VI 259. Вредныя. 116 X 31. Ядовитыя. 123 X 34, 61 и 180. Простыя для окрашиванія дерева подъ цвѣтъ краснаго дерева. 80 III 115. Зеленая для окрашиванія конфетовъ и др. подобныхъ лакомствъ. 79 I 32.

Для мѣтелъ госпитальнаго и другаго бѣлья. 77 IV 176. Краснаго краснаго цвѣта, приготовляемая помощью анлина. 78 II 144. Желтая изъ катеху. 78 IV 216. Окрашиваніе стѣнъ, изъ которыхъ выпотѣваетъ сырость. 78 III 166. Употребленіе обоевъ и красокъ, содержащихъ мышьякъ. В. Легонина. 81 III 167. Для предохраненія желѣза отъ ржавчины. 83 III 137. Для окрашиванія облатокъ. 84 III 111. Фиолетовая, какъ реактивъ на желчные пигменты въ мочѣ. 125 X 3.

Фиолетовая, какъ реактивъ на амилоидное перерожденіе. 125 X 10.

Краснуха, 171 I 119.

Красный Крестъ. Злоупотребленіе имъ. 128 VII 168. Англійскаго общества, дѣятельность его во время сербско-турецкой войны. 130 VII 216. Въ минувшую кампанію 1877—78 гг. (Отчетъ Главнаго Управленія Общества Краснаго Креста, ч. I, Спб. 1880). 144 VIII 7. Распоряженія французскаго правительства относительно дѣятельности Общества Краснаго Креста. 135 VII 149. Дѣятельность Общества во время возстанія въ Герцеговинѣ. 135 VII 451. Красный Полумѣсяць и война 1877—78 г. г. 137 VII 259. Образованіе библиотеки въ международномъ комитетѣ Общества Краснаго Креста. 137 VII 255.

Крау-крау, 138 X 48.

Крахмалъ. Растворъ его, служащій для титрованія и долго не измѣняющійся. **80 III 115.** Различныя, образование изъ нихъ клейстера. **83 III 192.** Количественное опредѣленіе его. **85 III 196.** Нѣкоторые опыты надъ ферментами, превращающими его въ глюкозу. В. Пашутина. **110 II 1 и 111 X 1.** Различіе между нѣкоторыми родами его подъ вліяніемъ слюны. Левберга. **119 VII 37 и 79.** Перевариваніе его въ толстой кишкѣ. **119 X 44.** Впрыскиваніе его въ кровь. **120 X 122.**

Креатинъ, 141 X 138. Содержаніе его и креатинина въ покоившихся и тетанизированныхъ мышцахъ. П. Сорокина. **87 II 304.**

Креморъ-тартаръ въ большихъ дозахъ при леченіи брюшной водянки. **177 I 295.**

Креозоталь, 178 II 14.

Креозоть, 173 II 4. Съ коллодіемъ. **84 III 121.** Полученіе изъ него синяго, зеленого и краснаго красящаго вещества. **85 III 153.** Оплотненный. **93 VI 22.** Для растворенія хирина. **154 X 100.** Креозоть, парафинъ и эвціонъ. **23 I 171 и III 709.** Дѣйствіе его на людей и животныхъ. **30 II 302.** Противъ глухоты. **32 III 554.** Противъ рвоты у беременныхъ. **43 III 531.** Противъ эпидемической дизентеріи. **45 III 628.** Противъ носовыхъ полиповъ. Шперка. **56 I 1.** Вдыханіе его при удушьи. А. Арендта. **53 I 27.** О пользѣ его въ болѣзняхъ слизистыхъ покрововъ человѣческаго тѣла и въ кровотеченияхъ. А. Арендта. **60 II 17.** Креозоть и бинелліева вода. **24 III 608.** Кровоостанавливающая жидкость академика А. П. Нелюбина. **35 III 377.** Назначеніе его. **164 V 100.** Назначеніе его внутрь черезъ кишечникъ. **172 II 46.** Креозотовые сушозпоторіи. **175 II 19.** Противъ sycosis. **97 X 6.** При брюшномъ тифѣ. **121 X 140.** При коклюшѣ. **177 II 29.** При леченіи чахотки. **158 IV 156; 161 IV 24 и 156; 165 IV 75 и 166 IV 18.** Краткая замѣтка къ вопросу о примѣненіи большихъ его приѣмовъ при гортанной и легочной чахоткѣ. **161 IV 24.** Древесный противъ чахотки. **131 X 93.** При леченіи бугорчатаго заболѣванія легкихъ. I. Пославскаго. **162 I 19, 155 и 213.** Какъ прописывать его при леченіи легочной бугорчатки. **163 IV 36.** При легочной чахоткѣ. **163 V 160.** При хроническихъ страданіяхъ легкихъ у дѣтей. **163 V 157.** Кр. и гваяколь въ легочной чахоткѣ. **171 II 1.** При

леченія туберкулоза. 173 II 100. При буторчаткѣ. 177 II 29

Креозооонъ. 129 X 66.

Креолинъ. Примѣненіе его при нагноительномъ воспаленіи барабанной полости. 166 V 125.

Крепитация. Условія ея происхожденія. 118 X 153. Условія ея происхожденія при воспаленія легкихъ. Гелтовскаго. 138 III 99.

Крестецъ. Резекція его. 126 X 132. Параличъ его у лошади. Скверчинскаго. 67 I 1.

Крестьянство русское, матеріалы по вопросу о санитарномъ положенія его. 159 IV 173.

Кретинизмъ. Кр. и микседема. 146 X 8 и 11. Спорадическій. 156 V 66.

Кризисы. Желудочные. 138 X 5. Гастрическіе при атаксид, пиллокарпинъ противъ нихъ. 143 X 36 и 37.

Кровати госпитальныя съ постоянною постелью и подвижнымъ изголовіемъ. Генрици. 84 III 67.

Кровоизвлеченіе. При ушныхъ страданіяхъ, otitis interna acuta у дѣтей и болѣзни наружнаго слуховаго прохода. 82 VI 40. Изъ печени. 118 X 93. Мѣстныя излечиваютъ разстройства половыхъ органовъ, находящіяся въ связи съ продолговатымъ мозгомъ. 149 X 135.

Кровоизліяніе. Въ мозгъ. 118 X 106. Желудочныя. 120 X 41. Почечныя. 120 X 57. Давнее въ глазу, признакъ его. Рябишина. 150 III 1. Въ вещество печени. 156 V 39.

Кровообращеніе. Вліяніе на него тяжести крови. 33 I 142. Вхожденіе воздуха въ органы его. 38 I 23. Скорость его. 39 II 285. Въ волосныхъ сосудахъ. 43 III 517. Явленія его на двѣ глаза. 108 X 1. Общія разстройства его вслѣдъ за зараженіемъ лягушки жидкостями, содержащими въ себѣ монады. 115 X 110. Зависимость его отъ раздраженій кожи. 118 X 1. Зависимость его отъ упражненій. 118 X 15. Измѣненія его при мышечныхъ движеніяхъ животнаго. Погожева. 122 II 25. Черепное подъ вліяніемъ хинина. 121 X 46. Въ мозгу. 145 X 180. Въ мозгу, дѣйствіе на него нѣкоторыхъ лекарственныхъ средствъ. 153 X 23. Дѣйствіе на него хинина. 122 X 105. Подъ вліяніемъ вдыханій сжатаго воздуха. 128 X 84. Кто открылъ его. 129 X 10. Изученіе его у

человѣка помощью вѣсовъ. 151 X 180. Въ ганглийной кѣ-
точкѣ. 156 V 40. Измѣненіе его и дыханія у животныхъ,
спящихъ въ пневматической камерѣ. 157 V 164 и 158 V
170. Общая терапія его разстройствъ. 159 IV 205.

Кровоостанавливающія средства. Blanchieri. 40
II 297. Средство, ступающее кровь при кровотеченияхъ. 50
II 92. Бевернгерская земля, новое гемостатическое средство.
56 I 1. Уксуснокислая окись желѣза, какъ средство останавли-
вающее и створаживающее кровь. Е. Пеликана. 63 I 41.
Употребленіе платины при маточныхъ кровотеченияхъ. 72 I 4.
Цидоцій (кровоостанавливающее средство). 76 I 18. Случай
кровотеченія, успѣшно остановленнаго aqua destill. Sedi Thelefi.
Варсабы. 79 III 79. Средство, останавливающее кровотеченіе.
77 II 130. Гемостатинъ Нелюбина. 62 II 97. Жидкость ака-
демика А. Нелюбина. 35 III 377. Пшеница. 93 VI 22. Кол-
лодій, какъ кровоостанавливающее средство послѣ приложенія
пшавокъ. 83 III 138. Послѣдованіе сравнительнаго достоинства
этихъ средствъ при мѣстномъ употребленіи. Кулишера. 122
III 7. Вліяніе ихъ на закрытіе порѣзанныхъ ранъ. Кулишера.
123 VI 49. Кровоостанавливающее дѣйствіе горячей воды.
153 X 43. Антиширинъ, какъ кровоостанавливающее. 171
II 8.

Кровопусканіе, 116 X 84 и 139 X 91. Противъ
лихорадки. 13 III 462. У дѣтей. 22 I 147. Время и мѣсто
его. 25 I 158. Необыкновенные прѣмъры его. 26 II 357.
Особенное дѣйствіе его. 30 I 148. Худшія послѣдствія его и
средства отвратить ихъ. 37 III 405. Поврежденіе артерій при
немъ. 17 III 420. Забъчанія объ употребленіи его. 47 I 155.
Забъчанія о немъ. 35 III 449 и 52 I 29. Кровопусканіе и
пшавки. 32 I 150. Терапевтическое значеніе ихъ. 122 X 28.
Весьма частыя. 124 X 130. Общее при воспаленіи легельхъ.
111 X 15. При отравленіи стрихниномъ. 118 X 108. Вен-
ныя, вліяніе ихъ на сердце. 119 X 4. Польза ихъ. 121 X
151. Вызываютъ амаурозъ. 129 X 111. Вліяніе ихъ на со-
ставъ мочи. 137 X 167. Вліяніе ихъ на питаніе тканей. 140
X 86. При болѣзняхъ сердца. 145 X 15. При рождистомъ
воспаленіи. 158 V 98. Цѣлебное значеніе его. 161 V 6. При
холерѣ и малокровіи. 175 I 453.

Кровотвореніе въ селезенкѣ. 139 X 92.

Кровотеченія. Лечение ихъ перевязываніемъ коначно-

стей М. Булгакова. 6 II 217. Изъ глазъ. 9 I 142. При родахъ или вскорѣ послѣ родовъ. 18 I 120. Остановленіе к. послѣ пиявокъ. 19 I 137. Средство для остановленія его. 19 III 442. Большіе приемы свинцоваго сахара внутрь при к. 20 III 353. Спорынья противъ разныхъ к. 20 III 378. Остановленіе его. Саломона. 29 III 327. Остановленіе его послѣ литотоміи. 39 III 431. Изъ носа, простое средство противъ него. 40 I 135. Изъ раночекъ послѣ пиявокъ, средство противъ него. 40 I 136. Наружныя, эрготинъ противъ нихъ. 45 III 625. Геморроидальныя, лимонный сокъ противъ нихъ. 46 II 355. Тифозныя, кишечныя и ихъ леченіе. 52 II 32. Упорное изъ разрывной раны подошвы. Недзвѣдкаго. 61 I 7. Сврожденное въ головномъ мозгу. 75 I 32. Послѣ пиявокъ, остановленіе его. 50 II 92. Изъ носа, замѣнявшее менструацію, смертельная авемія вслѣдствіе него. 48 II 368. Изъ носа, остановленное прижатіемъ общаго ствола сонной артеріи, замѣчательный случай. 48 II 369 и 370. Pulsatilla для отдѣленія послѣда при выкидышахъ и для остановленія слѣдующаго затѣмъ кровоточенія изъ матки. 50 II 95. Кровоточеніе. 71 III 102. Послѣдовательныя. М. Чаусова. 114 III 107. Нервнаго происхожденія. 122 X 40. Отъ маляріи. 125 X 160. Изъ раны подъ вліяніемъ маляріи. 128 X 141. У ребенка, случай. 125 X 62. Волосныя, остановка ихъ фарѣдизаціей. 129 X 52. Могутъ обусловливать слѣпоту. 129 X 111. При операціяхъ по способу Эсмарха. 123 X 37. При зернистыхъ почкахъ. 121 X 49 и 50. При гистеріи. 118 X 91. При кровоточивости. 120 X 18. Степень закрытія порѣзанныхъ ранъ послѣ употребленія кровоостанавливающихъ средствъ и послѣ кровоточенія. Булишера. 123 VI 49. Впрыскиваніе эрготина. 118 X 14 и 125 X 191. Вліяніе положенія на остановку его. 89 VI 251. Остановка ихъ горячей водой. 130 X 24. Дѣйствіе хинина. 123 X 148. *Semina cardui Mariae* противъ него. 84 VI 36. Остановка его посредствомъ акупрессуры. Бубнова. 103 III 75. Прижатіе артерій противъ нихъ. 118 X 105. Остановка его при операціяхъ на нижнихъ конечностяхъ. 120 X 9. Тяжелое, инъекція жидкости въ вены. 145 X 78. При скарлатинѣ, потребовавшее лигатуры *art. carotis*. 150 X 49. Травматическія, насильственное сгибаніе членовъ, какъ средство для прекращенія ихъ. Проф. Г. Адельманна. 99 III 93. Остановка сгибаніемъ членовъ. 120 X 7.

Бронхіальныя. 117 X 6. Брюшныя при тифѣ. 116 X 27. Желудочныя при общемъ параличѣ. 139 X 78. Изъ зѣва. 175 I 518. Изъ пупка у новорожденного младенца. 100 X 12. Смертельное изъ уха; случай вслѣдствіе изъязвленія art. carotidis internaе. Н. Сокольскаго. 139 III 73. Старое менингеальное съ размягченіемъ мозга и съ вторичнымъ нисходящимъ перерожденіемъ. 162 V 79. Внутричерепное, случай. 143 VIII 18. Кишечныя. Продолжительныя. 113 X 63. У ребенка. 124 X 70. При брюшномъ тифѣ, значеніе ихъ. 142 X 81. При брюшномъ тифѣ, переливаніе крови. 141 X 56. Легочныя. Искусственный пнеймотораксъ противъ нихъ. 154 X 103. Терапія ихъ помощью атропина. 160 V 123. Лечение ихъ. 165 V 62. Отношеніе ихъ къ аневризмѣ грудной аорты. 177 I 112. Маточныя, 22 I 142 и 117 X 113. Впрыскиваніе горячей воды во влагалище. 126 X 132; 127 X 65; 129 X 25; 132 X 173. Прекращаются отъ теплыхъ ваннъ. 130 X 151. Лечение теплотой. 124 X 40. Прижатіе аорты. 126 X 36. Лечение ихъ. 121 X 130 и 165 V 76. Лечение ихъ спорыньей. 131 X 1. Полуторохлористое желѣзо противъ нихъ. 120 X 102 и 103. Лекарственная терапія ихъ. 156 V 68. Носовыя, 107 X 4. Привычныя. 178 I 596. Средство противъ него. 84 VI 93. Тампонада заднихъ хоанъ. 161 V 49. Лимонный сокъ противъ него. 165 V 76. Отъ терпентина. 134 X 66. Искусственно вызванное при головной боли. 157 V 185. Послѣродовыя, 122 X 7 и 124 X 64 и 68. Предупрежденіе ихъ. 123 X 55. Предотвращеніе его по изверженіи дѣтскаго мѣста. 97 X 33. Вторичное. 147 X 45. Повело къ микседемѣ. 147 X 123. Прижатіе аорты. 97 X 32 и 122 X 52. Горячая вода противъ него. 133 X 14. Иодовая пастойка противъ нихъ. 142 X 57. Тяжелое, излеченное внезапнымъ впрыскиваніемъ солеваго раствора. 163 V 196. Почечныя. Вслѣдствіе простуды. 124 X 115. Лечение фосфорнокислой известью. 123 X 181.

Кровоточивость, 143 X 138. Географическое распространеніе ея. 50 II 97. Геморафилы. 51 I 1. Случай. 120 X 150. Геморафильное кровотеченіе изъ мягкаго неба, кончившееся выздоровленіемъ. Я. Чистовича. 53 I 20. Дѣлаетъ ли она неспособнымъ къ военной службѣ? 115 X 24.

Кровохарканіе. Чахоточныхъ. 117 X 98. Пережающееся у чахоточныхъ. 126 X 67. Значеніе его у чахо-

точныхъ. **121 X 115.** Отъ живой пивки въ желудкѣ. **16 I 144.** У ребенка. **120 X 145.** Вслѣдствіе легочныхъ аневризмъ. **152 X 130.** Селитра противъ него. **9 I 135.** Белладонна противъ него. **44 III 579.** Лечение спорыньей. **125 X 8.** Атропинъ останавливаетъ его. **140 X 175.** Излеченное искусственнымъ пневмотораксомъ. **154 X 103.**

Кровочистительныя средства. Нѣкоторыя замѣчанія о болѣзняхъ плототворенія и объ употребленіи кровочистительныхъ средствъ. **8 II 292.**

Кровь. Количество ея у животныхъ. **5 II 266.** Количество ея въ венахъ и артеріяхъ. **27 I 132.** Запахъ ея у чело-вѣка и животныхъ. **15 III 395.** Измѣненіе ея въ нѣкоторыхъ горячкахъ. **17 III 366.** Электричество ея. **5 III 390.** Переливаніе ея. **23 III 713.** Человѣческая, животная въ ней. **32 II 353.** Воспалительная плева ея. **30 I 142.** Измѣненія ея въ болѣзняхъ. **36 I 141; 37 I 16** и **40 II 214.** Судебно-медицинскія изслѣдованія ея. **41 I 132.** Физиологія и патологія ея. **43 I 42.** У собаки, животная открыта въ ней. **43 III 544.** Выпущенная, наблюденія надъ нею. **44 I 172.** Органическія составныя части ея. **44 II 359.** Свертываемость ея въ воспалительныхъ болѣзняхъ. **46 II 358.** Новый способъ разложенія ея, особенно полезный для клиническихъ врачей. **47 I 151.** Воспалительная, опыты надъ искусственнымъ произведеніемъ ея. **47 III 617.** Изслѣдованіе ея въ здоровомъ и болѣзненномъ состояніи. **48 I 40** и **II 231.** О состояніи ея въ скорбутѣ. **50 I 72.** Составъ ея при воспаленіи мозга. **51 I 31.** Измѣненіе ея подъ вліяніемъ паровъ хлороформа. **51 I 37.** Открытіе присутствія хлороформа въ ней. **55 I 21.** Холерная, изслѣдованіе ея. **53 I 1.** Венная чело-вѣка, содержа-ніе жира въ ней. **59 II 4.** Красная и черная, опыты изслѣдованія свойства ея. **70 II 126.** Замѣчанія къ ученію о газахъ ея. Сѣченова. **77 III 297.** О крови. **26 III 524** и **31 I 149.** Способъ отличать кровавыя пятна. **44 III 595.** Распознаваніе подозрительныхъ пятенъ въ уголовныхъ случаяхъ. **56 II 1.** Опыты вырѣзыванія почекъ и впрыскиванія въ кровь этихъ животныхъ мочевины и мочевои кислоты. **57 II 12.** Существуетъ ли общій признакъ измѣненія крови въ болѣзняхъ и особенные признаки для каждаго изъ этихъ измѣненій въ частности. **66 I 21.** Воспалительная плева въ прямомъ отношеніи съ фибриномъ и фибринъ въ прямомъ отношеніи съ

бѣлкомъ. Аристова. **67 I 37**. О затрудненіяхъ при изслѣдованіи кровяныхъ пятенъ въ уголовныхъ случаяхъ, съ пояснительнымъ примѣромъ. Е. Пеликана. **66 II 24**. О точномъ распознаваніи крови и кровяныхъ пятенъ при судебно-медицинскихъ изслѣдованіяхъ. Розе, съ замѣчаніями Пеликана. **63 I 1**. О кровяныхъ слѣдахъ ногъ и способѣ ихъ измѣренія. Коссе. **63 I 15**. Опыты изслѣдованія свойства красной и черной крови. **70 II 126**. Распознаваніе кровяныхъ пятенъ. **76 I 29**. При свертываніи ея развивается теплота. **126 X 145**. Содержаніе ея въ голени. **126 X 25**. Содержаніе красныхъ тѣлецъ у новорожденныхъ. **126 X 27**. Считаніе красныхъ тѣлецъ. **128 X 32**. Опрежденіе числа тѣлецъ. **132 X 66**. Содержаніе тѣлецъ подѣ влияніемъ желѣза, рыбьяго жира и мышьяка. **131 X 126**. Количество красныхъ тѣлецъ при внутреннемъ употребленіи щелочей. **123 X 112**. Снарядъ для счета тѣлецъ. **123 X 122**. Число тѣлецъ при разныхъ условіяхъ. **132 X 77**. Число тѣлецъ подѣ влияніемъ желѣза. **132 X 161**. Красныя тѣльца ея. **118 X 12**. Краткій очеркъ ученія о желѣзѣ, красящемъ веществѣ и числѣ красныхъ кровяныхъ тѣлъ въ крови. К. Охремовскаго. **134 II 21 и 71**. Измѣненіе тѣлецъ отъ высокой температуры. **131 X 152**. Ячейки, содержащія красныя тѣльца. **122 X 35**. Химическія составныя части красныхъ шариковъ ея. К. Дьяконова. **98 II 72**. Ueber die Metamorphosen der rothen Blutkörperchen in den Blutextravasaten der Froschlymphsäcke, v. Dr. O. Bode. **100 VIII 45**. Гистологія красныхъ кровяныхъ клѣточекъ. Н. Андреева. **106 II 1**. Красныя тѣльца ея, размѣры ихъ подѣ влияніемъ различныхъ условій. В. Манассеина. **114 II 41 и 175**. Красныя тѣльца ея выходятъ изъ сосудовъ. **118 X 55**. Отношеніе бѣлыхъ шариковъ къ краснымъ. **142 X 139**. Наименьшее число красныхъ тѣлецъ возможное при жизни. **142 X 139**. Состояніе красныхъ тѣлецъ при злокачественной анеміи. **126 X 159**. Измѣненія красныхъ тѣлецъ подѣ влияніемъ составныхъ частей мочи. **130 X 50**. Число красныхъ тѣлецъ при чахоткѣ. **122 X 24**. Вліяніе хлорала, хлороформа и сапонина на красныя тѣльца внутри и внѣ организма. Н. Шершеневича. **140 VI 123 и 141 VI 1**. Дегенеративныя измѣненія красныхъ тѣлецъ ея и ихъ малярическія измѣненія. **162 V 117**. Явленія и причины эмиграціи элементовъ ея при нормальныхъ и патологическихъ условіяхъ. М. Лавдовскаго. **146 II 303**. Выхожде-

ніе бѣлыхъ тѣлецъ у человѣка. 125 X 61. Число бѣлыхъ тѣлецъ при перемежной лихорадкѣ. 128 X 76. Вліяніе ея густоты на движеніе и форму бѣлыхъ тѣлецъ. 122 X 44. Безцвѣтные шарики ея, состояніе вопроса о выхожденіи ихъ изъ сосудовъ. Я. Коссовскаго. 112 II 252 и 113 II 155. Вліяніе хинина на безцвѣтныя тѣльца. 114 X 26. Число бѣлыхъ тѣлецъ при нагноеніи. 119 X 45. De l'influence de l'alimentation sur la proportion des globules blancs dans le sang, par M. Wilbouchewitch. 141 VIII 15. Пластинки Бизозеро, отношеніе ихъ къ свертыванію крови и къ тромбозу. 149 X 123. Роль бѣлыхъ кровяныхъ шариковъ, какъ защитниковъ крови. Вериго. 175 I 472. Бѣлые элементы ея у лягушки. 139 X 129. Хомяковъ, движущіяся образованія въ ней. 142 X 102. Становится гуще отъ слабительныхъ. 128 X 3. Временная микроцитемія. 130 X 52. Содержаніе гемоглобина въ крови различныхъ больныхъ. 115 X 35. Богатство ея гемоглобиномъ мѣняется. 138 X 183. Содержаніе гемоглобина у здоровыхъ и больныхъ. 130 X 121. Содержаніе гемоглобина при различныхъ условіяхъ. 132 X 92. Содержаніе сахара въ ней. 123 X 51 и 152 X 60. Абсолютное ея количество. 116 X 118. Нахожденіе металловъ въ ней. 81 III 78. Вліяніе на нее разряднаго электрическаго тока. 88 VI 404. Ueber den Einfluss einiger Salze auf die Krystallisation des Blutes, v. H. Bursy. П. Иванова. 86 V 34. Новѣйшія изслѣдованія А. Шмидта. 90 II 160. Hämatalogische Studien, von Dr. Al. Schmidt. 92 V 35. Изслѣдованіе количественнаго измѣненія крови и составныхъ частей ея при голодѣ. 91 VI 343. Ueber Differenzen des Blutfarbstoffes, v. E. Körber. 100 VIII 55. Нормальное присутствіе въ ней алкоголя. 115 X 4. Изслѣдованія о количествѣ ея у беременныхъ сукъ. 115 X 7. Опытъ, доказывающій, что можно смотря по желанію замедлить или остановить движеніе ея въ артеріяхъ собственной сѣтчатки. 115 X 82. Anleitung zur Vornahme gerichtsarztlicher Blut-Untersuchungen, v. E. Pfaff. В. Легонина. 83 V 20. Новый реактивъ на нее и употребленіе его въ судебной медицинѣ. 115 X 138. Свойство ея въ волосныхъ сосудахъ трупа. 119 X 18. Вліяніе на нее хлорала. 121 X 79. Впрыскиваніе соляныхъ растворовъ. 121 X 66 и 67. Измѣненіе ягичьей крови въ человѣчѣй. 121 X 69 и 71. Количество ея въ послѣдѣ. 132 X 110. Опредѣленіе щелочности ея. 132 X 78.

Измѣненія ея у матери вліяють на плодь. 135 X 114. Состояніе ея при заболѣваніяхъ лимфатическихъ железъ, опредѣляемое гѣматометромъ и гѣмохромометромъ. Е. Павлова. 137 III 83. Ein Beitrag zur Frage über die Gerinnung des Leber-venenbluts und die Bildung von Blutkörperchen in der Leber, v. David. 100 VIII 50. Къ морфологія образованія ея въ костномъ мозгѣ у млекопитающихъ. В. Образцова. 141 II 41, 111 и 145. Возстановленіе ея послѣ болѣзней. 137 X 117. Вліяніе употребленія углекислаго натра на составъ ея. Дм. Дубелшра. 143 VI 1. Измѣненія ея послѣ вылущенія селезенки. 145 X 20. Мѣсто образованія мочевины. 146 X 36. Сыворотка ея. 148 X 33. Измѣненія ея подѣ вліяніемъ каприна. 150 X 126. У новорожденныхъ. 157 V 125. Удѣльный вѣсъ ея у больныхъ. 174 I 441. Гѣмометрическія и морфологическія измѣненія ея подѣ вліяніемъ хлороформныхъ ингаляцій. Г. Соколовскаго. 175 I 145. Накопленіе въ ней чернаго пигмента (melanæmia). П. Щеглова. 111 II 115. Свертываніе въ живомъ животномъ. 122 X 12. Человѣческая, вліяніе на нее кислотъ и щелочей. 176 II 19. Давленіе ея въ сжатомъ воздухѣ. 131 X 3. Вліяніе дыханія на давленіе ея. Эйбродта. 80 II 101. Способъ опредѣленія средняго давленія ея въ артеріяхъ. Н. Сѣченова. 81 II 109. Давленіе ея подѣ вліяніемъ горькихъ веществъ. 119 X 17. Вліяніе давленія ея на образованіе язвъ въ желудкѣ. 120 X 41. Давленіе ея подѣ вліяніемъ мышьяковистой кислоты. 120 X 40. Дефибрирированная для подкожныхъ впрыскиваній. 129 X 111. Дефибрирированная, пропотѣваемость ея. 129 X 99. Дефибрирированная, къ вопросу о леченіи ею хлоротичныхъ. А. Двукраева. 165 IV 53. Пропотѣваемость ея. 118 X 37 и 132 X 80. Газы ея у травоядныхъ животныхъ. Щелкова. 85 II 553. Газы ея. 96 X 10; Г. Гиршмана, 97 II 163; 115 X 33; 132 X 131 и 132. Матеріалы для патологіи ея. 115 X 3. Водянистая. 128 X 62. При злокачественной анэмій. 129 X 13 и 130 X 2. Кристаллы въ ней при бѣлокровіи. 128 X 81. Реакція ея при бѣлокровіи. 115 X 7. Быстрое развитіе въ ней лейкемическаго состоянія. 147 X 182. Лейкемиковъ. 136 X 73. Свойства сахара, находящагося въ ней при диабетѣ. 127 X 13. Въ мочѣ вслѣдствіе малярій. 124 X 146. При перемежающейся лихорадкѣ. 124 X 120. Изслѣдованія надѣ измѣненіемъ состава ея при хроническомъ отравленіи свинцомъ.

Э. Гейбеля. 101 IV 1. Глиста въ ней. 117 X 119. При возвратной горячкѣ. 120 X 75. Измѣненія ея при лихорадкѣ. 132 X 62. Неправильное распредѣленіе ея при лихорадкѣ. 152 X 105. Опытъ изслѣдованія ея при начальныхъ формахъ сифилиса гэматиметромъ Гайема и Наше. Д. Шульговскаго. 135 II 131. Замѣтка о результатахъ микробиологическаго изслѣдованія ея у больныхъ болотной лихорадкой въ военномъ госпиталѣ въ Тунисъ. 176 III 118. Гнилостная, опыты надъ ея ядовитымъ веществомъ. 123 X 110. Нормальная, бактеріи въ ней. 123 X 22. Свойство ея убивать бактеріи. 176 III 246. Человѣческая, предохранительное дѣйствіе ея по отношенію къ вибриону Коха. И. Мечникова. 177 III 272. Бактеріологическое изслѣдованіе ея при корп. 178 III 104. Отысканіе spirochaete. 132 X 84. Употребленіе въ пищу. 126 X 21. Какъ средство противъ чахотки. 122 X 10. Въ порошокъ въ качествѣ пищевого консерва. 124 X 142. Впрыскиваніе газовъ. 123 X 114. Впрыскиваніе воздуха. 132 X 88 и 129. Вливаніе козьего молока. 123 X 131. Подкожныя инъекціи ея. 120 X 138 и 150 X 84. Къ ученію о переливаніи ея. 113 III 232; 121 X 67 и 71; 122 X 82 и 92; 123 X 50 и 187; 124 X 56 и 117; 125 X 117; 132 X 106. Переливаніе ея при чахоткѣ. 128 X 42. Дефибрированная, къ вопросу о ея переливаніи. Гиршмана. 126 III 207. Переливаніе ея при морфизмѣ. 131 X 64. Переливаніе ея при ригрига haemorrhagica. 123 X 177. Переливаніе ея при брюшномъ тифѣ. 123 X 102 и 143 X 95. Общее кровообращеніе или взаимное переливаніе крови. 115 X 49. Случай переливанія ея по способу д-ра Гезелліуса. Н. Борхсеніуса. 120 III 63. Переливаніе при сифилисѣ и чахоткѣ. 135 X 81. Переливаніе по способу Понфига въ брюшинную полость. 139 X 185. Переливаніе ея въ полость брюшины. 139 X 64. Разведеніе ея посредствомъ переливаній. 147 X 92. Кровь и жиръ. Систематическій способъ леченія слабонервности, малокровія, худобы и нѣкоторыхъ формъ пстеріи. 152 VIII 86.

Кроликки. Какъ избавиться отъ чрезмѣрнаго размноженія ихъ въ Австраліи. 164 V 89. Эпидемія брюшнаго тифа между ними. 56 I 6.

Кроталинь противъ травматическаго столбняка. 151 X 81.

Кроталь противъ скарлатины. 148 X 29.

Croton erythraema Martius. 84 III 39.

Бротонъ-хлораль. Физиологическое дѣйствіе. 121 X 8 и 125 X 128. Дѣйствіе гидрата его. 123 X 106. Употребленіе гидрата его. 120 X 47. При невральгіяхъ. 116 X 74; 144 X 152 и 173 II 3. При невральгій п. *trigemini*, при свѣтобоязни. 121 X 56.

Брупъ. Лечение его квасцами. 13 III 460. Табакъ противъ него. 14 III 424. Сѣрниокислая мѣдь противъ него. Гофманъ. 18 III 443. Лечение его. 19 II 271. Эпидемія его. 20 II 187. Теплыя ручныя ванны при немъ. 23 I 172. Лечение его. 24 III 588. Шотландскій табакъ въ немъ. 25 I 66. Лечение его. Лемаяна. 26 I 138. Сѣрниокислая мѣдь и мѣстное кровопусканіе при немъ. 34 I 116. Новый способъ леченія его. 44 III 606. Польза хлористоводороднаго газа въ немъ. 48 III 560. 4 случая трахеотоміи, произведенной по поводу его. 84 VI 24. *Kali bicarbonicum* противъ него. 85 III 203. Вдыханіе пульверизованной воды при немъ. 93 X 11. Втираніе ртутной мази. 97 X 20. Случай его, излеченный вдыханіями кислорода. 115 X 58. Лечение бромомъ. 117 X 11. Лечение водой. 123 X 91. Лечение рвотными. 123 X 89. Лечение вдыханіями терпентина. 134 X 40. Трахеотомія при немъ. 138 X 178. Гортани у ребенка, вылеченный безводно-кислымъ натромъ. В. Фришмана. 141 II 65. Гортани, лечение его массажемъ. 141 X 157. Настоящій, механизмъ его леченія. 142 X 74. Прямое окисленіе вмѣсто трахеотоміи. 160 V 63. Трахеотомія при немъ. 163 V 231. Перепончатый, лечение его двууглекислымъ натромъ. 163 V 232. Геролическіе дозы каломеля при немъ. 165 V 160 и 166 V 121. Лечение его. 176 I 626. Смертность отъ него въ домахъ и госпиталяхъ Парижа съ 1826 г. по 15 сентября 1858 г. 75 IV 48. Брупозное воспаленіе бронховъ. 64 I 23. Негожеественность крупознаго тонзилита съ дифтеритомъ. 159 V 8. Ложный зависить отъ опухоли железъ. 140 X 93. Ложный у мальчика 9 лѣтъ. П. Циммермана. 173 I 36.

Бруть, химическій составъ его. Е. Альтгаузена. 121 VII 1.

Брыло носа, отрубленное и приросшее. 118 X 58.

Брымъ, Чокракское грязелечебное заведеніе въ немъ. 164 IV 243.

Брыса. Красныя кровяныя шарикъ ихъ выдѣляли движущіяся образованія при извѣстныхъ условіяхъ. 142 X 102.

Крѣпость Новогеоргиевскъ, снабженіе ея водой. Пальма. 129 VII 193.

Ксантинъ. Удобный способъ его приготовления. 80 III 161. Въ мочевоу осадкѣ. 95 VI 10.

Xerosis conjunctivae. Модестова. 175 I 287

Ксеростомія. 165 V 164.

Кубеба. Дѣйствіе ея на кожу. 26 II 355. Образъ дѣйствія ея и копейскаго бальзама. 38 II 276. Дѣйствіе кубебнаго эфирнаго масла на животный организмъ. Гедеке. 57 II 25. Химическое изслѣдованіе и образъ дѣйствія главныхъ составныхъ частей ея. 97 VI 1. Въ физиологическоу и химическоу отношеніяхъ. 99 X 6.

Куколь полевой, сѣмена его. Натансона. 101 VIII 86.

Кукуруза испорченная, алкалоидъ въ ней. 132 X 69.

Сумагинш. 80 III 111.

Кумысъ, А. Полубенскаго. 94 VI 1 и 41; 117 X 25. 94 и 98. Польза и употребленіе его. П. Спасскаго. 23 II 205 и А. Хоменко. 39 II 149. Матеріалы къ вопросу о физиологическоу его дѣйствіи. Бойкова. 127 VIII 6. При чашоткѣ. 121 X 9. При диспесіи, диабетѣ и чашоткѣ. 122 X 29 и 39. При диспесіи. 123 X 125. При леченіи проказы. Никольскаго. 127 III 304. Для дѣтей. 135 X 21. При рвотѣ. 137 X 11. Лечение кумысоу и кефиромъ. 156 IV 61. 5-й сезонъ въ кумысолечебноу заведеніи д-ра Постникова близъ гор. Самары. 86 VI 164.

Купаніе. Въ холодной водѣ, признаки, наблюдаемые послѣ него и предшествующіе общему сильною краснотой кожи. 123 VII 163. Въ холодной водѣ, болѣзненные симптомы, появляющіеся послѣ него. 130 VII 294. Минеральныя воды, грязи и морскія купанія. Л. Бертенсона и Н. Воронихина. 144 VIII 1 и 151 VIII 40. Морскія. 174 II 1.

Купоросъ желѣзный. Ядовитость его. 99 X 11. Для дезинфекціи. 124 X 80.

Кураре. Физиологическое и терапевтическое значеніе его. Н. Белендорфа. 112 IV 1. Дѣйствіе его на бѣлыя тѣльца крови. Дроздова. 116 IV 1. Вліяніе на температуру. 142 X 63. Противъ паучей болѣзни. 129 X 40. Противъ водоболѣзни. 130 X 129. При хорей. 133 X 14 и 134 X 164. Противъ спазма дыхательной щели. 138 X 165. При столбнякѣ 143 X 124.

- Кураринъ, какъ дѣйствующее начало кураре. **95 VI 1.**
Куреніе, вредъ отъ него. **125 X 138.**
Куркума африканская. **79 III 146.**
Курсъ. Офтальмоскопическій д-ра Либрейха, замѣтки изъ него. **90 II 422.** Военно-полевой гигиѣны для офицеровъ и военныхъ врачей. Скворцова. **130 VIII 3.** Клинической бактериологіи, краткій. **178 IV 7.**
Курьезы, **121 X 21 и 30.**
Куссо. Зернистое. **85 III 143.** Preston-salt, какъ при-
мѣсь къ нему. **80 III 135.**
Кэтгутъ. Приготовленіе его. **125 X 64 и 141 X 49.**
Сухія жилы кита вмѣсто него. **132 X 141.** Дренажъ рапъ
посредствомъ него и конскихъ волосъ. **135 VII 150.** Вліяніе
его на артеріи. **134 X 123.** Зараженіе имъ. **158 V 145.**
Кэфиръ см. кафиръ.

Д.

- Лабиринтъ. Способъ показать полость его. **13 III 462.**
Слуховой, къ ученію о его полукружныхъ каналахъ. Я. Ма-
линина. **102 II 40.** Костный, случай омертвѣнія его и удале-
нія въ видѣ секвестра изъ наружнаго слуховаго прохода. **161
V 36.**
Лагерь. Федералистовъ и сепаратистовъ, устройство ихъ.
91 VI 133. Одесскій, санитарное его состояніи въ 1886 г.
А. Леонтовича. **161 III 141 и 271.** Красносельскій, санитар-
ныя замѣтки о немъ. П. Смоленскаго. **161 III 221.** Рембер-
товскій артиллерійскій въ гигиѣническомъ отношеніи. **167 IV
99.** При Брукъ (въ Австріи), гигиѣническая и санитарная его
обстановка. **134 VII 36.**
Lagophthalmus вслѣдствіе раздраженія со стороны
зуба. **159 V 22.**
Ладонъ росный (flores benzoës). Въ грудныхъ болѣз-
няхъ. **27 II 138.** Росноладонная кислота, образованіе ея изъ
бѣлковыхъ веществъ. **78 IV 182.** Кислоты его. **80 III 239 и
83 III 160.**
Лазаретъ. Полевые прусскіе въ послѣднюю войну съ
Австрією, ф. Траутфеттера. **100 VII 1.** Военные, «Зейлербанъ»
въ Мангеймъ и «Фридриховскіе бараки» въ Карлсруэ, дѣятель-

ность ихъ. Проф. Бергмана. **114 VII 117.** Die Kriegslazarethe und Baracken von Berlin, nebst einem Vorschlage zur Reform des Hospitalwesens, v. Steinberg. **117 VIII 14.** Сооруженные Дерптскимъ уѣзднымъ отдѣломъ Русскаго Общества Краснаго Креста для дѣйствующей арміи, устройство ихъ. **130 VII 292.** Германскіе и французскіе во время франко-прусской войны 1870—71 г.г. **117 VII 1** и **20.** Русскіе полевые, организація ихъ въ русско-турецкую войну 1877—78 г.г. **132 VII 104.** Амбулансы на Парижской выставкѣ. **135 VII 345.** Организація ихъ въ мирное время въ Германіи. **135 VII 351.** Управление военныхъ госпиталей въ Итали. **135 VII 446.** Transportable Baracken. **155 IV 28.**

Лакированіе, **140 X 150.**

Лактукарій. Употребленіе его. **11 II 279** и **20 III 364.** Употребительные препараты его. **80 III 147.** Въ воспаленіи глазъ. **34 I 112.**

Лакъ. Безцвѣтный копаловый. **78 II 144** и **80 III 54.** Приготовленіе его изъ львянаго масла безъ варенія. **77 IV 172.** Изъ асфальта. **77 IV 172.** Для надписей на бумагѣ, для картинъ, картъ (географическихъ) и тому подобн. **77 IV 174.** Для масляныхъ надписей и масляныхъ картинъ. **77 IV 174.** Для покрытія полированной желтой мѣди. **77 IV 174.** Безцвѣтный изъ каучука. **78 III 177** и **80 III 54.**

Ландышъ при прогрессивномъ полупараличѣ. **147 X 159.**

Ланолинъ. Какъ новая основа для мазей. **155 IV 105.**

При кожныхъ болѣзняхъ. **160 V 3.**

Лапароклизъ, **153 X 47.**

Лапаротомія, **116 X 93.** Къ ученію о ней. **129 X 1.** Современные техническіе приемы. **177 I 298.** Осложненныя, техника при нихъ. **178 I 10.** По ошибкѣ. **120 X 105.** На 2 лѣтнемъ ребенкѣ. **121 V 137.** При разрывѣ матки. **129 X 138.** При брюшной беременности. **135 X 23.** Двѣ въ теченіи одного года на одной и той же больной съ гидронефротической блуждающей почкой. **148 X 63.** Случайныя раненія матки. **152 X 153.** При остромъ ограниченномъ перитонитѣ. **155 X 23.** При закупоркѣ кишекъ. **162 V 168.** При острой кишечной закупоркѣ; выздоровленіе. **163 V 218.** При бугорчатѣ брюшины. **169 I 148.** По поводу огнестрѣльныхъ ранъ живота. **173 I 282.**

Лапаро-элитротомія, **138 X 88.**

Larago-enterotomia, къ казуистикѣ ея. В. Лебедева. 178 I 1.

Lapis medicamentosus s. adstringens Клауриі. 79 I 31.

Ларингитъ, 117 X 97. Хроническій. 116 X 114. Катарръ дыхательныхъ путей. Лечение его водой. 117 X 94. Вдыханіе нашатыря при нихъ. 119 X 10. Язвенный у чахоточныхъ, трахеотомія при немъ. 135 X 53. Стридулезный. 140 X 93. У дѣтей. 142 X 36. Повторный. 159 V 12. Острые, тяжелыя ихъ формы. Гуровича. 162 I 401. Острый. 174 I 431.

Ларингоскопія. Современная. Ф. Поппера. 92 II 251. Сообщенія о ней д-ра Тобольда. 102 X 1. Наблюденія при коклюшѣ. 157 X 88. Помощью вогнутыхъ зеркалъ. 117 X 91. Животныхъ. Г. Шмидта. 119 II 101 и 173. Примѣненіе ларингоскопа съ цѣлью распознаванія. 89 VI 257. Замѣтка изъ ларингоскопическихъ наблюденій въ Варшавскомъ Узловскомъ госпиталѣ. 174 I 141.

Ларингоскопированіе. Животныхъ. Б. Шмидта. 116 II 176. Значеніе его для діагностики. 140 X 28.

Ларингоспазмъ. При рахитизмѣ. 144 X 65 и 85. Л. и tetania въ дѣтскомъ возрастѣ. 178 I 255. Проходилъ подъ вліяніемъ фосфора. 149 X 31.

Ларинготомія, 134 X 183. Случайная вслѣдствіе покушенія на самоубійство въ припадкѣ сумасшествія. Ф. Трескина. 96 III 58.

Латиризмъ, исторія его и этиологія. 167 V 122.

Латунь. Омертвѣніе и отслоеніе зубныхъ ячеекъ нижней челюсти вслѣдствіе отравленія парами ея. 115 X 86.

Легкія. Патологическая анатомія воспаленія ихъ. 27 III 118. Сложное воспаленіе ихъ. 34 I 90. Стетоскопическіе признаки легочныхъ бугорковъ. 37 II 280. Статистика воспалительныхъ болѣзней ихъ. 37 III 381. Легочныя болѣзни: 1) венерическая, 2) чахотка. 38 II 184. Воспаленіе ихъ у сумасшедшихъ. 38 III 409. Атрофія ихъ. 39 II 228. Спорынья въ воспаленіи ихъ. 45 II 382. Объ эмфиземѣ ихъ. 46 II 227. Сращеніе сердца съ ними. Я. Чистовича. 52 II 4. Пнеумона въ большихъ приемахъ при воспаленіи ихъ. 57 I 30. Легочная кислота. 59 II 3. Омертвѣніе тканей ихъ. Быстрова. 60 I 11. Лечение воспаленія ихъ безъ кровепусканія, основанное на физиологическихъ, анатомо-патологическихъ и кли-

ническихъ данныхъ. 66 I 9. Матеріалы для статистики воспаления ихъ. 75 I 29. Омертвѣніе ихъ. Подгаецкаго. 62 II 17. Die direkte Kunsthehlung der Pneumonien, v. Kissel. 61 II 77. Симптомы превращенія красной гепатизаціи въ сѣрую. 63 II 80. Крахмалу подобныя тѣла въ нихъ. 69 I 32. Изслѣдованіе строенія и развитія ихъ. 70 I 33. Связь нѣкоторыхъ болѣзней ихъ съ первичными аномаліями реберныхъ хрящей (разборъ). 77 III 81. О распознаваніи спаденія лѣваго легкаго съ расширеніемъ бронхій. 77 IV 75. О воспаленияхъ ихъ съ переходомъ въ нарывы и въ нѣкоторыхъ случаяхъ съ образованіемъ эмболій артерій и гангрены частей. А. Эбермана. 78 II 209. Нормальная и патологическая гистологія ихъ относительно спорнаго вопроса объ эпителии легочныхъ пузырьковъ и образованія гноя при воспаленіи легкихъ. В. Дитмана. 97 II 127 и 206. Тончайшее строеніе паренхимы его у млекопитающихъ. Г. Гиршмана. 97 II 177. Изслѣдованія о патолого-анатомическихъ измѣненіяхъ ихъ у сифилитиковъ. В. Крылова. 108 II 109. Измѣненія въ нихъ отъ перерѣзки блуждающихъ нервовъ. 118 X 121. Роль ихъ въ образованіи мазмъ. 120 X 131. Вліяніе тѣлесныхъ упражненій на ихъ емкость. 117 X 75. Увеличеніе емкости отъ гимнастики. 131 X 82. Наростаніе емкости у дѣтей. 132 X 113. Спаденіе ихъ. 117 X 31 и 134 X 100. Разница въ дыхательномъ шумѣ между правымъ и лѣвымъ легкимъ. 123 X 40. Ненормальныя явленія при выслушиваніи вслѣдствіе эмфиземы. 123 X 42. Измѣненія отъ вдыханія кремневой пыли. 125 X 161. Къ ученію о выстукиваніи ихъ. 127 X 69. Гребни въ немъ. 125 X 6. Къ ученію о роли ихъ упругости. 128 X 127. Роль ихъ при везикулярномъ дыханіи. 129 X 115. Шумы, зависящіе отъ сердца. 129 X 33 и 168. Пневразія ихъ мышечныхъ волоконъ. 131 X 126. Къ вопросу о гомологіи ихъ долей. 132 X 47. 5 случаевъ воспаления ихъ, разрѣшившихся безъ употребленія противовоспалительнаго способа леченія. П. Недзвѣдскаго. 92 II 163. Къ ученію о воспаленіи ихъ. К. Блахера. 96 III 225 и 131 X 117. Воспаленіе ихъ, гдѣ было показаніе къ общему кровопусканію. 111 X 15. Блуждающее воспаленіе ихъ. 114 X 28. Воспаленіе ихъ. 116 X 85 и 86 и 117 X 115. Леченіе ихъ воспаленія. 120 X 38. Воспаленіе ихъ у беременныхъ. 121 X 21 и 125 X 43. Болотное воспаленіе ихъ. А. Заржецкаго. 122 III 281. Леченіе ихъ воспаленій

покоемъ. **123 X 7.** Распознаваніе начальнаго періода хроническаго воспаленія. **123 X 152.** Опыты надъ воспаленіемъ ихъ. **126 X 61.** Выдѣленіе мочевоы кислоты при его воспаленіи. **125 X 124.** Abortивная форма воспаленія. **128 X 99.** Кристаллы въ мокротѣ при бронхитѣ. **128 X 81.** Однодневное воспаленіе ихъ. **129 X 129.** Ванны и хининъ при воспаленіи. **130 X 105.** Условіе происхожденія крепитациа при воспаленіи ихъ. Гелтовскаго. **138 III 99.** Воспаленіе ихъ при подагрѣ. **142 X 5.** Своеобразная гиперемія ихъ, оканчивающаяся смертью. **154 X 132.** Вдыханіе хлороформа при воспаленіи ихъ. **83 VI 112.** Раннее употребленіе мушекъ при воспаленіи легкаго и плейры. **115 X 91.** Употребленіе мушекъ при воспаленіи ихъ у дѣтей. **115 X 45.** Воспаленіе ихъ у дѣтей. **121 X 43.** Воспаленіе ихъ у диабетика. **144 X 178.** Противолихорадочное дѣйствіе вератрипа при воспаленіи ихъ. П. Стефановича. **116 III 1.** Воспаленіе легочныхъ верхушекъ распознается пальпаціей. **153 X 42.** 42 тяжелыхъ и тяжайшихъ случаевъ воспаленія ихъ, пользованныхъ исключительно вдыханіями хлороформа. **165 IV 32.** Эпизоотическое воспаленіе. Проф. В. Всеволодова. **34 II 179.** Повальное ихъ воспаленіе у рогатаго скота, Кеннга, перев. И. Генслера. **56 II 15.** Предохранительное прививаніе воспаленія ихъ рогатому скоту, для предотвращенія повальнаго распространенія этой болѣзни. **62 II 21.** Новыя наблюденія надъ предохранительнымъ прививаніемъ повальнаго воспаленія легкихъ рогатому скоту. Воскресенскаго. **63 I 1.** Повальное воспаленіе ихъ у коровъ, принятое за чуму. Минкевича. **85 IV 1.** Лечение крупознаго воспаленія. **116 X 36** и **132 X 60.** Крупозное воспаленіе безъ хриповъ. **131 X 61.** Патологическая анатомія крупознаго воспаленія. **125 X 13.** Къ ученію о происхожденіи крупозной пневмоніи. **130 X 39.** Случай возврата крупознаго воспаленія. **130 X 12.** Происхожденіе и клиническая бактеріологія крупознаго воспаленія ихъ. Арустамова. **164 I 67, 115** и **179.** Лечение крупознаго воспаленія его высокими дозами наперстянки. **171 I 454.** Крупозное воспаленіе ихъ, неправильно протекающее. **172 I 253.** Бугорчатое (творожистое) воспаленіе легкихъ, отношеніе его къ органическимъ порокамъ сердца. **96 X 24.** Нѣсколько поучительныхъ случаевъ болѣзней ихъ у молодыхъ солдатъ. **112 X 14.** Ограниченіе движеній груди при болѣзняхъ ихъ. **119 X 6, 8** и **20.** Лечение болѣзней ихъ покоемъ. **120 X 71.** Связь болѣзней его

съ железами средостѣнія. 125 X 40. Употребленіе мушекъ при болѣзняхъ его излишне. 129 X 167. Пнейматическое леченіе болѣзней легкихъ и сердца. 123 X 185. Способъ постукиванія при болѣзняхъ легкихъ и шейры. 124 X 11. Причина частыхъ хроническихъ страданій легкихъ въ войскахъ и способы ихъ предотвращенія. 135 VII 464 и 136 VII 81. Пораженія ихъ у гемиплегиковъ. 134 X 63. Пораженія ихъ излечиваются ампутаціей. 134 X 90, 91 и 92. Матеріалы къ ученію о дѣйствіи сжатого воздуха на легочныя болѣзни. К. Соколова. 142 III 77, 165, 301 и 407. Болѣзни ихъ. 158 V 31. Оперативное леченіе ихъ болѣзней. 160 V 190 и 164 V 58. Креозотъ при хроническихъ страданіяхъ ихъ у дѣтей. 163 V 157. Подкожное впрыскиваніе гваякола при болѣзняхъ ихъ. 177 II 18. Рациональное леченіе нѣкоторыхъ хроническихъ его заболѣваній. 177 I 376. Нарывъ въ немъ. 81 VI 98 и 116 X 51 и 125. Beobachtungen über die unmerkliche Wasserausscheidung der Lungen und ihr Verhältniss zur Hautperspiration, v. W. Weyrich. 95 VIII 30. Содержаніе бродила при гангренахъ ихъ. 131 X 33. Леченіе гангрены t-га eucalypti. 124 X 82. Къ ученію о гнилостномъ воспаленіи ихъ. 124 X 55. Къ вопросу объ отношеніи язвеннаго процесса въ нихъ къ бугорчатому язвенному кишечника. М. Судакова. 139 III 231. Этіологія, патогенезъ и профилактика бугорчатки ихъ и леченіе іодоформомъ. 150 X 82. Признакъ пещерь. 120 X 65. Распознаваніе формы пещерь. 126 X 76. Леченіе пещерь. 118 X 130 и 120 X 139. Раненіе его проволокой чрезъ влагалище. 119 X 26. Лѣвое, удаленіе нижней части его. 134 X 159. Резекція ихъ. 143 X 102 и 145 X 98. Экстирпація его. 149 X 36. Лѣвое, отсутствіе его. 152 X 41. Впрыскиваніе въ нихъ лекарствъ. 154 X 44. Хирургія ихъ. 161 V 95. Легочная проба въ судебной медицинѣ. 42 III 529 Современное положеніе вопроса о значеніи гидростатической легочной пробы. Фоглера. 66 II 31. Легочная проба въ случаяхъ дѣтоубійства. 159 V 124.

Ледъ, 116 X 19. Приготовленіе изъ него чистой воды. 80 III 134. Мѣстное его употребленіе. 120 X 139. Недостатки аппаратовъ Карре, введенныхъ въ военные госпитали для искусственнаго произведенія льда. 136 VII 87. Употребленіе его внутрь и снаружи при родильномъ воспаленіи брюшины. Ягельскаго. 10 I 133. Польза его при злокачественной жабѣ. 27 III 125. При задержаніи мочи. 117 X 113. При кровавомъ

поносъ. **118 X 145.** При воспаленіи мочевого пузыря. **120 X 1.** При истеро-эпилепсiи и падучей болѣзни. **126 X 19.** Нечистый былъ причиной брюшнаго тифа. **129 X 75.** Для устраненія хлороформнаго наркоза. **132 X 28.** Вліяніе на сведеніе кисти. **133 X 35.** Вліяніе его при введеніи въ прямую кишку на глубокой хлороформный наркозъ. Ст. Костюрина. **134 VI 7.** При воспаленіи грудей. **135 X 137.**

Лекарства. Замѣчанія Гермбстедта о приготовленіи нѣкоторыхъ древнихъ и новѣйшихъ лекарствъ. **9 II 296.** Сбереженіе ихъ. **28 III 136** и **79 I 14.** Переходъ ихъ въ кровь. **29 I 123.** Произвольное измѣненіе нѣкоторыхъ изъ нихъ. **58 II 11.** Заготовленіе лекарственныхъ растений и разведеніе пивокъ. Воскресенскаго. **64 I 21.** Китайскія лекарства, отчетъ о дѣйствіи ихъ, испытанномъ особенною комиссіею, составленною при Императорской Медико-Хирургической Академіи. **60 II 21.** Какъ должно понимать введеніе различныхъ лекарственныхъ веществъ въ организмъ посредствомъ гальваническаго тока. Пелликана и Савельева. **68 I 1.** Переходъ его изъ крови матери въ молоко, околоплодную жидкость и плодъ. **76 III 90.** Способы приготовленія аптекарскихъ препаратовъ по методу Радемахера, помѣщенныхъ въ новый Codex Medicamentorum Hamburgensis 1849. **73 IV 52.** Прививаніе лекарственныхъ веществъ. **72 II 13.** Врачебныя наблюденія надъ нѣкоторыми новыми лекарствами. **77 I 11.** Нѣкоторыя замѣчанія о минеральныхъ и растительныхъ лекарственныхъ веществахъ. Э. Эйхвальда. **83 III 65.** Нѣкоторыя изъ нихъ въ видѣ студени. **84 III 58.** Новыя. **86 VI 211.** Вліяніе ихъ на отдѣленіе мочи и сахара въ ней. **86 VI 221.** Выдѣленіе ихъ и патологическихъ продуктовъ потомъ. **91 VI 343.** Выдѣленіе ихъ потомъ. **93 VI 13.** Къ вопросу о вліяніи ихъ чрезъ мать на плодъ. П. Кубасова. **140 VI 1, 65, 81** и **97** и **141 VI 77.** Нѣсколько новыхъ лекарственныхъ средствъ. **153 VIII 53.** Врачебныя средства современной медицины. **163 IV 168.** Преимущества алкалоидовъ предъ средствами, изъ которыхъ они добываются, и точное дозированіе ихъ въ гранюляхъ и крупинкахъ. **164 IV 104.** Новыя врачебныя средства для врачей и аптекарей. **167 IV 50.** Руководство къ клиническому пользованію лекарствами. Пенцольдта. **167 IV 97.** Введеніе ихъ въ дыхательную трубку. **168 V 426.** Побочныя дѣйствія и отравленіе при употребленіи нѣкоторыхъ изъ новѣйшихъ лекарствъ. Э. Фалька. **170 II 49.**

Обзоръ новѣйшихъ лекарственныхъ веществъ (1890—92 г.).
I. Voas 174 II 25. Новѣйшія лекарственныя вещества. 177
II 72.

Лекціи. Беннета о молекулярной физиологiи, патологiи и
терапии. 86 VI 205; 90 VI 348 и 92 VI 57. О бактеріяхъ.
Де-Бари. 155 IV 26. См. клиника.

Ленъ слабительный, составныя его части. 80 III 218.

Lepthothrix въ мочевомъ пузырьѣ. 127 X 11.

Лецитинъ, 139 X 123. Въ раковыхъ опухоляхъ. 140
X 83.

Лечебникъ. Домашній для крестьянъ и проч., Бир-
фрейнда. 62 I 5. Полный, настоящій простонародный русскій
лечебникъ, Лоевскаго. 68 I 20.

Леченіе. Необходимость соблюдать въ немъ возможно
большую простоту. Левенштейна. 37 II 281. Отчетъ о боль-
ныхъ, леченныхъ по атомистической методѣ Манда, въ отдѣ-
леніяхъ Варшавскаго госпиталя. Быстрова. 62 II 133. Молоч-
ное. Кареля. 94 III 241. Консервативное, 2 случая его. 107
X 32. На дому, выгоды его сравнительно съ госпитальнымъ.
126 X 4. Антисептическое. 133 X 4. Основы физическихъ
методовъ леченія. М. Росбаха, перев. В. и П. Святловскихъ.
143 VIII 8. Результаты антисептическаго метода леченія въ боль-
шихъ госпиталяхъ. 136 VII 405.

Лейкемія. Клиническія наблюденія. 90 VI 335. Л и
приапизмъ. 135 X 2. У дѣтей. 136 X 72. Особенности крови
при ней. 136 X 73. Геморрагическій діатезъ. 137 X 36. Пе-
реливаніе крови при ней. 143 X 6. Пораженіе ушей. 143
X 185. Излечивается вдыханіями кислорода. 150 X 17. Эк-
стирпація селезенки при ней. 153 X 164. Заболѣваніе при
ней слуховаго органа. 154 X 184. Острая, случай. 173 I 311.
См. бѣлокровіе.

Лейкомы. Къ вопросу о татуированіи ихъ. Піотровскаго.
128 III 137.

Лейкоцитозъ. Развивающійся вслѣдъ за геморрагіями.
139 X 60. Предсмертный. 147 X 182.

Лейкоциты. Различныя. 145 X 159 и 168. Птомашны
и лейкоциты, методы ихъ изслѣдованія и отношеніе къ пато-
логiи. 163 IV 82. Изслѣдованіе надъ раздражительностью ихъ
и ролью ея въ питаніи кѣтобокъ и въ воспаленіяхъ. 167 X 123.

Лейкоцитемія. Гипертрофія печени, селезенки, почекъ

и бронзовый цвѣтъ кожи при ней. 86 VI 210. Приапизмъ. 139 X 28. Лечение ея мышьякомъ 176 I 222.

Лейцинъ и тирозинъ. Происхождение ихъ въ животномъ организмѣ. 66 II 66. Преформированы-ли они въ слизистой оболочкѣ желудка или же они образуются при желудочномъ пищевареніи? Гефлера. 127 II 91.

Лигатура. Упрутая. 117 X 15. Неполая металлическая à fil perdu, лечение ею нѣкоторыхъ аневризмъ. П. Минкевича. 118 III 158. Изъ сухожильй. 134 X 182. Безымянной артерій. 147 X 113. Art. scapularis въ случаѣ elephantiasis arabum. 150 X 66. Многочисленные, излечение ими обширной циррозной аневризмы. 169 I 60. Общей сонной артерій при внутричерепной аневризмѣ. 173 I 455.

Лизоль, 176 II 9.

Ликеры, искусственныя ароматическія вещества, употребляемыя кондитерами и приготовителями ихъ. 156 V 70.

Lycoperodium. Selago, отравленіе имъ. 4 I 146. Clavatum при incontinentia urinae. 175 II 38.

Lilionèse, 83 III 168.

Лиманъ Андреевскій (Бузльницкій), близъ Одессы. 150 VIII 32.

Лимонъ. Отваръ его, какъ жаропонижающее. 154 X 100. Сокъ изъ него противъ носоваго кровотеченія. 165 V 76. См. сокъ.

Лимфа. Происхождение ея. Проф. К. Лудвига. 88 II 134. Глицериновая. 117 X 18. Вазиновая антисептическая. 143 X 10.

Лимфадениты золотушнобугорковые, лечение ихъ впрыскиваніями камфорнаго нафталя. 171 I 364.

Лимфаденома съ бурныхъ окрашиваніемъ кожи. 134 X 161.

Лимфомы злобачественныя, лечение ихъ мышьякомъ. 130 X 68.

Лимфообращеніе, къ ученію о немъ. 129 X 16.

Лимфосаркомы. Лечение ихъ мышьяковистой кислотой. 120 X 79. Къ вопросу о дѣйствіи на нихъ мышьяка. 175 I 294.

Linimentum saponatum iodatum. 79 II 86.

Linum catharticum въ катарральныхъ и ревматическихъ болѣзняхъ и въ брюшной водянкѣ. 57 II 27.

Липанинъ—суррогатъ рыбьяго жира. 162 IV 20.

Lipia mexicana. В. Подвысоцкаго. 145 VI 1 и 23.

Липома огромная. 116 X 99.

Липемія. При диабетъ. 135 X 186. Съчатки при диабетъ. 138 X 104. Грудныхъ животныхъ. 145 X 132.

Листеровскій способъ, замѣна карболовой кислоты салициловой. 123 X 71.

Листъ. Александрійскій (*fol. seppae*), подѣсья его. 47 III 626. Александрійскій окрашиваетъ мочу. 120 X 24. Лавровишневые противъ продолжительныхъ изъязвленій. 98 X 9. Лавровый противъ перемежающейся лихорадки. 116 X 105. Табачные, припадки отравленія имп. 99 X 15. Краснаго дерева, терапевтическое ихъ дѣйствіе. 101 X 20.

Листы. Скорбные, Высочайше утвержденныя правила храненія ихъ въ госпиталяхъ. 36 II 291. Нѣчто о санитарныхъ листахъ. 134 VII 44.

Литература. Русская медицинская. 61 I 1; 63 I 1; 65 I 1 и 67 I 1. Военно-медицинская. 90 VI 262. Медицинско-хирургическая франко-прусской войны, обзоръ ея. А. Яценко. 115 VII 90. Военно-санитарная, выдержки изъ нея. Засядко. 127 VII 183. Русская военно-санитарная за 1876, 1877 и за первую половину 1878 года. Гейденрейха. 133 VII 279 и 358; 134 VII 60; 135 VII 222, 279 и 378 и 136 VII 33, 119, 323 и 395.

Литій. Бромистый. 116 X 47. Противъ подагры. 117 X 8. Какъ его нужно прописывать. 129 X 8. Двууглекислый, значеніе его при леченіи каменной болѣзни. П. Львова. 134 VI 1. Углекислый, благотвельное дѣйствіе его при подагрѣ. 137 X 163.

Литографы, изслѣдованіе ихъ глазъ. 128 X 177.

Литолапакси. Операция Биджелау. 138 X 35.

Литотомія, см. камнеизвлеченіе.

Литотрипсія. Въ одинъ сеансъ. 135 X 90. По Биджелау. 137 X 44. На 79 лѣтнемъ старикѣ. 137 X 44.

Литотритія, 17 I 140. Инструментъ для нея. 17 II 279. Удачная. Саломона. 25 II 281. Литотомія и литотритія. 30 I 74. Исторія ея у арабовъ въ XII и XIII вѣкахъ. 30 II 224. Исторія ея. Савенко. 33 I 62. Производство ея. Савенко. 33 II 190 и III 337. Параллель между ею и литотомією. 37 I 130. О разбиваніи мочевыхъ камней. 45 II 384. Литотриптическій инструментъ д-ра Артюра. 48 III 556. Камнеизмель-

читель Гильона. 55 II 21. Въ случаѣ паралича мочевого пузыря. 97 X 13.

Лихорадка, 117 X 30 и 168 V 90 и 460. Теорія ея. 88 VI 417 и 145 X 11 и 116. Химическіе матеріалы для ученія о ней. В. Манассеина. 113 II 77 и 114 II 17. Сущность лихорадочнаго процесса. Арутинянца. 118 II 101. Предварительное сообщеніе выводовъ изъ изслѣдованій о сущности лихорадочнаго процесса. С. Арутинянца. 118 II 260. Ein Beitrag zur Theorie des Fiebers, v. L. Kettler. 106 VIII 9. Experimentelle Beiträge zur Aetiologie des Fiebers, v. I. Frese. 106 VIII 9. Къ ученію о ней. 109 X 1; 118 X 120; 124 X 5 и 129 X 21 и 58. Особой формы. 90 VI 265. Сѣнная. 90 VI 79. Сѣнная, оперативное леченіе ея. 147 X 87. Сѣнная, леченіе ея. 149 X 142. Ревматическая, статистика ея леченія. 88 VI 422. Травматическая. 98 X 11. Атаксическая форма ихъ, наперстянка при ней. 101 X 22. Травматическая, матеріалы для теорій ея и опыты надъ дѣйствиємъ гноя и другихъ жаровызывающихъ веществъ. 115 X 37. Свойство пульса. 118 X 109. Содержаніе угольной кислоты въ мочѣ. 118 X 78. Зависимость ея отъ бактерій. 119 X 57. Мочевая. 120 X 82. При искусственной эмболии легкихъ. 120 X 22. Разрушеніе тканей. 120 X 128. Искусственно вызванная, измѣненіе сосудовъ при ней. Н Борхсеніуса. 124 II 105. Постѣродовыя, предупрежденіе ихъ. 125 X 75. Распредѣленіе температуры. 125 X 94 и 97. Къ ученію объ обмѣнѣ при ней. 127 X 13. Отъ охлажденія при антисептическихъ операціяхъ. 128 X 174. Распредѣленіе кожной температуры. 128 X 138. Къ вопросу о вліяніи ея на дыхательныя мышцы и упругую ткань легкихъ, Стольникова. 128 III 1. Увеличеніе окружности груди. 128 X 129. Абсолютное и относительное выведеніе сѣрной кислоты. 130 X 163. Увеличеніе вѣса. 130 X 153. Притворная. 131 X 133. Зависимость отъ задержанія тепла. 123 X 10 и 18. Выдѣленіе сѣрной кислоты въ мочѣ. 132 X 97. Количество выдыхаемой углекислоты. 132 X 206. Поглощеніе кислорода кровью. 132 X 62. Желудочный сокъ у лихорадящихъ. Н. Засѣдкаго. 134 III 282. Обмѣнъ веществъ при ней. 145 X 9 и 107. Пассивный застой въ кожѣ при ней. 152 X 106. Функція при ней почекъ. 154 X 76. Ядовитое дѣйствіе при ней мочи. 159 V 13. Менструальная. 160 V 24. Сосудодвигательныя явленія при ней. 164 V 132. Къ вопросу о ней и жаро-

понижающихъ средствахъ: антипиринъ и хининъ. Ив. Архарова. **167 I 263.** Чахоточныхъ, примѣненіе при ней антифибрина. **172 II 39.** Изнурительная старыхъ людей. **18 I 53.** Перемежающаяся, **116 X 26, 103 и 105; 118 X 26 и 146; 120 X 89.** Практическія замѣчанія о леченіи ея хиною. Ми-нервина. **2 II 149.** О полутридневной въ Крыму въ 1825 г., Салаева и Миндерера. **6 III 283.** Въ Сибири въ 1824 г. Лек. Воскресенскаго. **7 I 66.** Въ Полтавской губ. Шт.-л. Гриневича. **7 II 172.** Лихорадочная эпидемія въ окрестностяхъ Эмна, Барна и Зеста въ Утрехтской провинціи. **8 II 269.** Практическія замѣчанія о перемежающихся лихорадкахъ и послабляющихъ горячкахъ, баронета Я. Виллие. **13 I 3.** Молдавская. Я. Чаруковскаго. **13 II 247.** Примѣчательное исцѣленіе отъ лихорадки. **19 II 285.** Белладона противъ нея. **20 I 143.** *Febris larvata serphalalgica.* О. Калинскаго. **22 II 196.** Яичный бѣлокъ въ нихъ. **22 III 594.** Голодь въ нихъ. **23 II 457.** Перемежающаяся лихорадка. **24 II 353.** Углекислыя щелочи въ нихъ. **26 III 535.** Постоянный спутникъ ихъ (боль въ спинѣ). Кремерса. **31 I 154.** Польза снѣга въ нихъ. **33 I 149.** *Verbena officinalis* противъ нихъ. Баженова. **34 I 113.** Въ Малой Кабардѣ въ 1839 г. Цвѣтчихина. **35 II 171.** О пароксизмахъ ихъ. **39 III 442.** Семидневная или недѣльная. **40 II 297.** Протчволихорадочная мазь. **43 II 348.** Бебиринъ противъ нихъ. **45 III 444.** Укрѣпляющее средство послѣ нихъ. **46 II 373.** Мышьяковые препараты противъ нихъ. **50 I 59.** Антагонизмъ между легочной чахоткою и перемежающейся лихорадкою. **51 I 19.** Возвращавшаяся сряду 44 года, Бушарда. **51 I 26.** Перемежающаяся лихорадка Канштата, перев. Краснопольскаго. **51 II 1;** Шлегеля. **53 I 13.** *Tinctura antifebrilis.* **53 I 21.** Сухія банки и морская соль противъ нихъ. **56 I 58.** Кавказская и преимущественно дагестанская. Минкевича. **56 II 1 и 57 I 1.** *Herba gratiolae* (благодатная трава) противъ нихъ, Кутырева. **57 I 27.** Леченіе ихъ мышьякомъ. И. Быстрова. **57 II 1.** Леченіе ихъ гальваномагнетизмомъ. Д. Лосіевскаго и Генрици. **57 II 20.** Мышьяковая кислота, какъ противолихорадочное средство. **57 II 28.** Леченіе ихъ подлѣспикомъ или копытнемъ (*asagum eugoraeum*), Шрейбера. **58 II 77.** Леченіе ихъ вообще и въ особенности фосфоромъ, Попова. **59 II 25.** Болотныя въ Гиланѣ (въ Персіи). **60 II 58.** О валахскихъ и молдавскихъ, господствовавшихъ въ Якутскомъ пѣхотномъ полку въ юль и

августѣ 1853 года. Неводовскаго. **64 I 1.** *Centaurea calcitrapa* противъ нихъ. **63 II 90.** Лечение ихъ мѣстными кровепусканіями. **64 I 24.** Съ безгласіемъ. Алексендера. **64 II 45.** Апоплексическая, его-же. **64 II 45.** Эпилептическая, его-же. **64 II 47.** Опытъ леченія ихъ поваренной солью въ Кутайскомъ военномъ госпиталѣ. Морошкина. **66 I 15.** Лабинскія, съ геологическимъ и медико-топографическимъ очеркомъ Лабинской линіи. П. Попова. **68 II 71.** У домашнихъ животныхъ. Фишера, **71 II 25.** Перемежающіяся лихорадки исключаютъ бугорчатую чахотку, д-ра Н. Торопова. **79 III 60.** Сопорозная и ея леченіе. Торопова. **71 IV 267.** Украинскія. **81 VI 18.** Лечение ея сѣрно-кислымъ хиномомъ. **83 VI 77.** Эпилептическая, замѣчательный случай. **86 VI 90.** Слюнотеченіе, какъ критическій исходъ ея. Н. Бермана. **91 VI 160.** Хиноидинъ при ней. А. Ѳедоровскаго. **92 II 89.** Лечение ея посредствомъ подкожныхъ впрыскиваній раствора сѣрнокислаго хирина. Абазы. **96 III 161.** Наблюденіе надъ употребленіемъ противъ нея танина съ камфорой. **96 X 35.** Послабляющая съ пузырьчатую сыпью. **96 X 35.** Лечение ея хиноидиномъ и новый взглядъ на сущность этой болѣзни. П. Скловскаго. **98 III 249.** Вліяніе ея на умопомѣшательство. **98 X 4.** Наблюденія надъ подкожными впрыскиваніями хирина. Ф. Фейгина, **99 III 1.** Къ вопросу о леченіи ея хиноидиномъ. **105 X 1.** Анатомопатологическія измѣненія почекъ при ней. А. Заржецкаго. **108 II 69.** Къ вопросу о подкожныхъ впрыскиваніяхъ хирина при ней. **110 X 24.** Геморрагическая, случай. **115 X 56.** Матеріалы для ученія о ней. Т. Богомолова. **118 III 123.** Патологоанатомическія измѣненія крови. **124 X 120.** Карболовая кислота при нихъ. Успенскаго. **118 III 16.** Дѣйствіе карболовой кислоты противъ нихъ. Б. Медема. **120 III 109.** Впрыскиваніе хирина въ дыхательное горло. **121 X 51.** Лечение ея *t-ra eucalypti globuli*. **117 X 52** и **121 X 73.** Лечение баней. **124 X 91.** Лечение хлороформомъ. **124 X 167.** Лечение ея водой. **124 X 103.** Холодными ваннами. **124 X 192.** Выхожденіе бѣлыхъ тѣлецъ. **125 X 61.** Лечение мышьякомъ. **125 X 23.** Лечение салициловой кислотой. **124 X 41** и **110** и **125 X 37.** Лечение ея салициловокислымъ натромъ. **124 X 111.** Скрытая, леченіе ея электричествомъ. **125 X 16.** Безполезность салициловой кислоты. **126 X 95.** Лечение бромгидратомъ хирина. **126 X 116** и **129 X 94.** Отъ морфія. **126 X 97.** Лечение ея фардизаціей. **127 X 41.** Лечение ея

амильнитритомъ. 124 X 69; 128 X 14 и 133 X 20. Лечение хибиномъ и цинхонидиномъ. 128 X 154. Лечение ея фардизацией и число бѣлыхъ тѣлецъ въ крови. 128 X 76. Лечение салициловокислымъ хибиномъ. 129 X 185. Лечение салициномъ. 129 X 29. Лечение ихъ потогонными. 130 X 8. Лечение ихъ у беременныхъ. 130 X 11. Предупрежденіе виномъ. 130 X 29. Лечение приступовъ пилокарпиномъ. 132 X 151. Лечение солью. 132 X 7. Пораженіе при ней глазъ. 132 X 234. Причины ея. 136 X 27 и 145 X 124. Злокачественная, диспептическая. 142 X 30. Малярійная въ патологоанатомическомъ отношеніи. К. Виноградова. 143 II 1 и 91 и 144 II 1. Лечение ея іодовой настойкой. 150 X 81. Лечение ея перейриномъ. 158 V 169. Случай афазіи при ней. И. Алфеева. 164 I 1. Перемежающаяся и послабляющая, вліяніе яборанди на періодъ озноба при нихъ. 166 V 19. Приступы ея у плода при отсутствіи этой болѣзни у матери. 167 V 2. Въ Сухумѣ. Л. Ошеровскаго. 168 I 43. Remittens haemorrhagica и ея отношеніе къ другимъ инфекціоннымъ желчнымъ болѣзнямъ. Г. Минкевича. 169 I 1. У лошади. Далюлы. 52 II 50. Болотная. Лечение ихъ подкожными впрыскиваніями сѣрноукслаго хибила. Финкельштейна. 100 III 13 и 129. Новая форма ея. 111 X 1. Непрерывная и послабляющая. 111 X 11. Новыя изслѣдованія касательно этиологіи болотнолихорадочныхъ процессовъ на Кавказѣ. И. Якубовича. 121 II 1. Придунайскія, различныя формы ихъ проявленія. Доброхотова. 132 III 101. Опыты леченія ея салициловой кислотой. Никольскаго. 133 III 288. Лечение іодомъ. 134 X 50. Сравнительное дѣйствіе при нихъ карбо-азотнокслаго амміака и хибила. Сланчевскаго. 128 VI 13. Малярійная, вліяніе ея на брюшной тифъ. 140 X 65. Малярійная, лечение ея паутиной. 143 X 138. Къ казуистикѣ ея. А. Покровскаго. 148 III 21. Гэматозои ея. 168 V 74. Подсолнечникъ при ней. 168 V 90. Предохранительныя мѣры противъ нихъ. 171 III 197. Желтая послабляющая въ Сухумѣ. Л. Ошеровскаго. 172 I 389. Замѣтка о результатахъ микробиологическаго изслѣдованія крови у такихъ больныхъ въ военномъ госпиталѣ въ Тунисѣ. 176 III 118. Тифозноболотная. E. Gancel. 178 I 537. Febris recurrens melanaemia. Щеглова. 101 III 215. Тропическія, спириллы въ крови при ней. 130 X 74. «Денгъ». Гассана-Бей-Махмуда. 142 III 126. Субфебрильныя состоянія значительной продолжительности. Керпига. 134 III 461. Постродовая малярійная.

138 X 134. Гнилостная. 124 X 106. Гнилостная, новая теорія о ней. 123 X 69. Негнилостная и гнилостная. 131 X 72. Лечение лихорадокъ подкожными впрыскиваніями растворовъ сѣрнокислаго и двусѣрнокислаго хинина. Милларде. 100 III 153. Факты, встрѣтившіеся при подкожныхъ впрыскиваніяхъ хинина при нихъ. 107 X 1. Лечение охлаждающими впрыскиваніями въ кишки. 116 X 148. Охлажденіе чрезъ кишку. 126 X 126. Подъ вліяніемъ дигиталина. 124 X 112. Лечение ея салициловокислымъ натромъ. 131 X 111. Лечение холодной водой. 152 X 98. Желтая. 59 I 41. Желтая, ящигъ съ ея заразой. 2 I 138.

Лихой. Описаніе его или язвеннаго лимфатическаго худосочія съ новымъ способомъ ея леченія. Полянскаго. 64 II 87. Практическія наблюденія надъ его леченіемъ. Фролова. 61 II 31.

Лицевой уголь. Измѣреніе его, лицевые угломѣры и новый угломѣръ, изобрѣтенный Жаккарромъ. 68 II 52.

Личинки живыя въ ухѣ. 132 X 47 и 184.

Лишай (lichen). Лечение его. 20 I 128. Упорный на лицѣ, излеченіе. 22 II 364. Кокосовое мыло при нихъ. 22 III 593. Ванны изъ сулемы противъ нихъ. 24 I 155. L. sagaceen. 24 III 613. Лечение лишая (zoster) прижиганіемъ адскіимъ камнемъ. 27 III 126. Разъѣдающій, форменныя измѣненія при немъ кожи. 97 X 16. Плоскій (planus). 127 X 45 и 178 I 604.

Лобелинъ. Органическое основаніе, извлеченное изъ *lobelia inflata*. У. Бастика. 58 I 50. Физиологическое дѣйствіе его. 125 X 67.

Ложки деревянныя. 168 V 408.

Лозофанъ, 178 II 33. Терапевтическое примѣненіе. 177 II 59.

Локализациа. Въ черепномъ мозгѣ. 133 X 25. Психомоторныхъ центровъ, отрицаніе ихъ. 135 X 161. Мозговыхъ функций. 135 X 179. Геміанопсія и мышечнаго чувства у челоуѣка. 150 X 130. Перинефритическаго пораженія. 155 X 59.

Ломота (arthritis), 19 III 396. *Pilulae antarthriticae*. 23 III 715. Лекарства противъ ломоты и ревматизма (*ol. jecoris aselli, arundo fragmites, hyosciamus physaloides, piper methisticum, phytolacca decandra, agaricus muscarius, lumbricus terrestris*). А. Нелюбина. 16 II 264.

Лондонъ и его медицинскія учрежденія. 51 I 39.

Лопатка. Вырѣзанная. 118 X 31. Вырѣзываніе ея. 125 X 34.

Лоханки почечныя, воспаленіе ихъ. 96 X 58.

Лошади. Обязанности ветеринара въ отношеніи торговли ими и необходимыя для того съ его стороны свѣдѣнія. 81 IV 29. Способнѣе давать вакцину, чѣмъ коровы и люди. 129 X 136.

Ludus — старинное средство противъ каменной болѣзни. 93 VI 15.

Лукъ морской, 97 VI 12. Эфирное масло его. 77 III 142.

Lumbicus въ поджелудочной желѣзѣ. 148 X 184.

Лупулинъ. Отравленіе имъ. 99 X 14.

Lupus см. волчанка.

Лучи цвѣтныя, вліяніе ихъ на дыханіе. 115 X 39.

Лѣвшя. Вліяніе на гемиплегіи. 121 X 142. Пишутьъ зеркальнымъ письмомъ. 143 X 72. Слѣдуетъ ли считать человека лѣвшой по отношеніи къ ногамъ? 167 V 70.

Лютинъ—з, физиологическое дѣйствіе его. 142 X 160.

Люфа, какъ асептическая щетка. 173 I 287.

Лягушка. Анатомія ея. А. Эббера. 98 VIII 36. Разница между различными видами ихъ въ токсикологическомъ отношеніи. 121 X 100. Вліяніе температуры на ихъ обмѣнъ. 127 X 70. Въ качествѣ барометра. 128 X 165. Солевья. 147 X 92.

М.

Магнезія. Хлорноватистокислая, какъ средство для бѣленія. 99 VI 38. Сѣрнистокислая, употребленіе ея противъ дифтерита. 115 X 128 и 121 X 38. Для повязокъ. 117 X 104. Сѣрнокислая, ея дѣйствіе. 120 X 122. Сѣрнокислая противъ бородавокъ. 163 V 193.

Магнетитъ для повязокъ. 117 X 91.

Магнетизмъ. Хирургическое употребленіе магнита. 40 II 299. Животный, опытъ изложенія его, какъ врачебнаго средства (разборъ). 63 II 63. Общество магнетизеровъ въ Туринѣ. Турнѣва. 67 II 81. Смерть, приключившаяся при магнетизированіи. 3 III 426. Минеральный, употребленіе его. 20 II 298. Минеральный въ невралгіяхъ. 22 II 362. О минеральномъ магнетизмѣ. 28 III 132.

Магній. Бромистый. 78 III 170. **Иодистый.** 78 III 170.

Магнитъ. Случай извлеченія при помощи его стального куска изъ глаза. 132 X 174. Физиологическое его дѣйствіе. 133 X 29. При истерическомъ сведеніи кисти. 133 X 34. Вліяніе его на яйцо во время инкубации. 142 X 24.

Magnolia fuscata, летучее вещество, находящееся въ цвѣтахъ ея. 79 II 82.

Мазь. Аутенритова, особенное видоизмѣненіе ея. 47 I 178. Колесная, дешевая и хорошая. 78 IV 217. Изъ вазелина. 132 X 182 и 209.

Мансъ, его усвоеніе. 136 X 19.

Магароны, ихъ усвоеніе. 136 X 19.

Маликъ—эпизоотическая болѣзнь рогатаго скота (*typhus putridus epizooticus*). П. Флерова. 30 II 231.

Малокровіе. Лечение его подкожными впрыскиваніями. 99 III 237. Лечение его. 118 X 37. Вліяніе его на сердце. 119 X 4. Переливаніе крови. 120 X 20. Злокачественное. 125 X 31. Злокачественное прогрессивное, распознаваніе его. 126 X 159. Злокачественное, страданіе костей. 128 X 17. Бъ ученію о немъ. 128 X 32. Злокачественное, къ ученію о немъ. 129 X 13 и 130 X 2. Лечение его переливаніемъ крови. 129 X 142. Злокачественное не существуетъ вовсе. 129 X 129. Свойства крови. 129 X 141. Впрыскиваніе діализированнаго желѣза подъ кожу. 132 X 171. Злокачественное, измѣненіе костей. 132 X 51. Причина афазіи. 135 X 1. Измѣненіе глазнаго дна. 145 X 128. Систематическій способъ леченія слабонервности, малокровія, худобы и нѣкоторыхъ формъ истеріи. 152 VIII 86. Псоріатиковъ и отношеніе къ нему мышьяка. П. Зеленева. 175 I 305. Кровопусканія при немъ. 175 I 453. Тяжелыя формы его. 177 I 103.

Малороссы, матеріалы къ антропологии ихъ. 157 IV 93.

Malz-Extract Hoff'sches. 84 III 65.

Малярія, 143 X 185. Вліяніе ея на почки. 124 X 146. Причины ея. 136 X 27. Ядъ ея развивается въ цвѣточныхъ горшкахъ. 142 X 175. У дѣтей. 147 X 146. Иодовая настойка противъ нея. 149 X 133. Малярійновоспалительные процессы и значеніе ихъ въ патологій болотнаго отравленія и въ патологій воспаленія. Пв. Андреевскаго. 151 III 109 и 152 III 1 и 45. Опытъ выясненія этиологій ея при работахъ съ землею вообще и въ частности при кирпичномъ производствѣ

въ Усть-Ижорѣ. В. Эмме. 156 III 99 и 157 III 29 и 117.
Малярійное пораженіе суставовъ. 156 V 82. Неправильныя
проявленія ея. 156 V 82 и 85. Малярійная токсемія, излечен-
ная спорыньей. 159 V 141. Исслѣдованія надъ ней. 159 V
15. Лечение ея шкряпковокислымъ аммоніемъ. 160 V 182.
Параплегія при ней. 164 V 10. Какъ причина спинномозго-
выхъ болѣзней. 167 V 3. Опытъ уясненія этиологіи ея въ гор.
Кокандѣ. А. Шишова. 170 III 128 и 172 I 3. Эпидемія ея и при-
чины развитія ея въ гор. Дубно. Лукашевича. 172 I 41. Дѣйствіе
метиленовой снѣжки при ней. 173 I 45. Infantilis, распозна-
ваніе ея. 173 I 47. Малярійный микробіозъ. 174 III 116.
Въ гарнизонѣ Новогеоргіевской крѣпости. Богачева. 175 III 149.

Маневры. Медицинскій отчетъ о нихъ, бывшихъ въ 1877 г.
въ Беверло. 131 VII 223. Улучшеніе водоснабженія войскъ
въ походѣ и на маневрахъ. 136 VII 99. Les exercices et les
manoeuvres. G. Mochache. 161 III 33.

Манна синайская. 55 I 25.

Маннитъ. Продукты дѣйствія платиновой черни на него.
84 III 31.

Манія. Употребленіе при ней наперстянки. 119 X 52.
Острая, лечение ея эрготиномъ. 123 X 191. Исцѣляющее влія-
ніе ея. 134 X 26. Мимолетная, вслѣдствіе рѣзкихъ измѣненій
температуры. 140 X 99. Послѣродовая, излеченная удаленіемъ
кисты. 140 X 25. Вопросительная, значеніе ея. 142 X 62.
Вызывается иногда бромистыми препаратами. 144 X 94. Случай
ея съ чахоткой и легочной фистулой. 158 V 6.

Мантия мозга, развитіе ея. 137 X 169.

Маразмъ. Старческій, вліяніе его на мочу. 128 X 169.
Карболовый. 144 X 155.

Марганецъ. Препараты его въ разныхъ болѣзняхъ. 46
I 140. Перекись его для отертыя стрихнина. 46 III 558.
Марганцевые препараты и замѣна ими желѣзныхъ препаратовъ.
Петрекепа 54 II 1. Отдѣленіе его отъ никкеля и кобальта.
78 IV 202 и 79 IV 196. Образованіе марганцевой кислоты
помощью хлорноватистой кислоты. 78 IV 186. Перекись его
и перекись свинца. 79 I 20. Соединенія его съ кислородомъ.
79 I 7. Присутствіе азотной кислоты въ нѣкоторыхъ сортахъ
продажной его перекиси. 80 III 143.

Маргаринъ для замѣны обыкновеннаго масла. 123 X 52.

Марубинъ, 84 III 44.

Маршъ см. ходьба.

Масло. Жирныя, способ ихъ обезцвѣчиванія. **80 III 134.**
Каяпутное, изслѣдованіе его. **80 III 228.** *Ol. sajeruti* и его
 терапевтическое употребленіе. **84 VI 35.** Искусственное, его
 приготовленіе и распознаваніе. **129 X 63.** Коровье, открытіе
 въ немъ подмѣсей. **131 X 9.** Открытіе подмѣси сала. **132 X**
86. Опредѣленіе доброкачественности его. **135 VII 462.** Искус-
 ственное, его приготовленіе, санитарное значеніе и средства
 для отличія отъ коровьяго масла. **161 IV 80.** Рѣпное, открытіе
 его въ другихъ жирныхъ маслахъ. **83 III 189.** Кокосовое, жи-
 ровыя кислоты его. **84 III 115.** Индѣйское конопляное противъ
 ревматическихъ болей. **87 VI 158.** Розмариновое съ анисовымъ
 противъ чесотки. **97 X 16.** Розовое, добываніе, свойства и
 изслѣдованіе его. **106 VI 23.** При проказѣ. **135 X 165.** Ле-
 тучія, вліяніе ихъ на кровообращеніе. **139 X 180.** Оливковое
 при желчныхъ камняхъ. **140 X 31.** Прованское, дѣйствіе его
 въ случаяхъ желчной колики. **167 V 97.** Жидкое, подкожное
 впрыскиваніе большихъ дозъ его. **171 II 3.** *Ol. samphoratum,*
 подкожное его впрыскиваніе. **175 II 16.** При свинцовыхъ ко-
 ликахъ. **178 II 13.** Маковое вмѣсто тресковаго жира. **44 I 185.**
 Мятное, производство его въ Сѣверной Америкѣ. **78 IV 214.**
 Шабертово. О. Калинскаго. **21 I 58.** Шольмугровое. **135 X**
132. Шольмугровое при чахоткѣ. Клещевинное (касто-
 ровое). Съ Кавказа. О. Кабата. **41 I 138.** Новый способъ
 употребленія его. **47 I 176.** Испытаніе чистоты его посред-
 ствомъ алкоголя. **58 II 1.** Прогорьклое, очищеніе его. **78 III**
162. Открытіе его въ эфирномъ маслѣ. **84 III 43.** Пялюли
 изъ него. **99 X 2.** При хронической дизентеріи. **138 X 140.**
 Кротоновое, О. Калинскаго. **21 I 48.** Въ свинцовой коллкѣ.
46 I 139. Испытаніе чистоты его посредствомъ алкоголя. **58**
II 1. Фармакологическая группа его. **71 III 84.** Для нарывной
 мады. **76 I 35.** Дѣйствіе его. **120 X 122.** Распознаваніе
 подмѣсей къ нему. **136 VII 85.** Льняное. Для деревянныхъ
 половъ. **77 IV 173.** Вареное, приготовленіе его. **79 III 152.**
 Терпентинное. Противъ личной боли. **87 VI 156.** При
 отравленіи фосфоромъ. **121 X 57.** Противъ катарровъ моче-
 ваго пузыря. **129 X 101.** Противъ диабета. **132 X 159.** Эфир-
 нья, **116 X 48** и **120.** Растенія *citrus lumia,* изслѣдованіе
 его. **83 III 85.** Изслѣдованіе чистоты ихъ. **83 III 102.** Вды-
 ханіе ихъ противъ перелоя. **117 X 108.** Физиологическое дѣй-
 ствіе ихъ. **125 X 84.**

Массажъ, 125 X 49 и 165. Значеніе его. 129 X 55. Примѣненіе его къ военной практикѣ. 130 VII 109. Матеріалы къ вопросу о дѣйствиіи его на здоровыхъ людей. II. Заблудовскаго. 144 III 241 и 145 III 9, 95 и 201. Физиологическое дѣйствиіе его. 154 X 4. Въ терапіи. 157 V 145. Общая ортопедія, гимнастика и массажъ. 150 VIII 157. Руководство къ его изученію, Hünerfauth'a. 161 IV 123. При крупѣ. 141 X 157. При анэміи. 143 X 174. При глазныхъ болѣзняхъ. 144 X 100. Въ качествѣ леченія при хорѣѣ. 145 X 21. Противъ невралгій сѣдалищнаго нерва. 150 X 9. Для расширенія мозолистыхъ стриктуръ уретры. 153 X 215. Противъ привычнаго запора. 158 IV 169. Живота желѣзными шарами. 160 V 178. Сопливістьъ съ ціанозомъ имъ излечены. 166 V 38. Сердца. М. Oertel. 169 I 214. Электрическій, леченіе имъ. 172 I 141. Примѣненіе его въ Московскомъ военномъ госпиталѣ. Е. Курдюмова. 173 I 1. Клиническій и экспериментальный этюдъ о немъ. 175 II 34. Вибраторный и электрическій слизистой оболочки носа, зѣва и гортани. 176 II 21.

Маститъ, белладона при немъ. 137 X 1.

Матеріалы строительные, порозность ихъ. 125 X 1.

Матерія. Окрашенныя ядовитыми красками. 123 X 34. Антисептическія, приготовленіе и химическое послѣдованіе ихъ. 132 VII 177.

Материнство на 10 году жизни. 142 X 63.

Матіеко. Piper angustifolium. 45 I 184. Arthante elongata. 58 II 76. Смѣсь его масла съ копайскимъ бальзамомъ. 86 III 20.

Матка. Сжиманіе ея послѣ смерти. 2 II 277. Двойная. К. Г. Каруса. 4 II 272. Ракъ. 9 III 454. Разрывъ ея. 16 II 282. Отсѣченіе маточной шейки. 9 II 318. Тоже. 16 III 459. Патологія маточной шейки. 17 I 78. Заворотъ м. и прободеніе ея. 17 III 344. Вліяніе ртутнаго леченія на отправления ея. 20 II 305. Двойная. II В. Буальскаго. 22 I 111. Кровотеченіе ея. 22 I 142. Леченіе выпаденія ея кровавымъ швомъ. С. Хотовицкаго. 31 III 468. Вырѣзываніе ея. 31 III 482. Тоже. Елачича и А. Кптера. 50 I 134. О ранахъ ея. 52 II 1. Двойная и двойной предматочникъ. II. Буальскаго. 53 I 15. Разрывъ ея. Крассовскаго. 61 II 51. Обь анатомическихъ и патологическихъ различіяхъ въ тяжести ея. 69 I 41. Изъязвленія на маточной шейкѣ и леченіе ихъ. 71

I 31. Двойная м. 72 I 9. Обь изслѣдованіи ея помощью маточнаго зонда. Крассовскаго. 74 III 333. Вырыскиваніе въ нее какъ средство, вызывающее мышечную дѣятельность этого органа, съ цѣлью искусственнаго возбужденія преждевременныхъ родовъ, усиленія родовыхъ потугъ и останавливанія маточныхъ кровотеченій. Лазаревича. 74 III 29. О леченіи искривленій м. Крассовскаго. 76 II 161. Наешаюсеle retro-uterina, проф. Платонова. 76 IV 352. Фиброидъ въ передней стѣнкѣ влагалищной части м. — Отнятіе его посредствомъ экразера, д-ра Лазаревича. 79 III 53. Цилиндрическіе грифели противъ болѣзни матки. 78 II 148. Успѣшная ампутація. 90 VI 175. A Handbook of uterine therapeutics, by E. Tilt. 92 V 21. Разборъ хроническаго воспаленія или заваля ея. В. Флоринскаго. 93 III 337. Хроническій выворотъ ея. А. Компина. 95 III 31 и 134. Лечебныя средства противъ хроническаго воспаленія ея. 97 X 29. Къ вопросу о хроническомъ воспаленіи ея. Н. Финна. 102 III 159. Авансъ жидкости, вытекавшей изъ полости ея. Ар. Щербакова. 103 II 45. Механическое леченіе болѣзни ея. П. Тарновскаго. 104 III 123. Улучшенный способъ леченія рака ея. Е. Кенклера. 114 III 139. Беременная, лимфатическіе сосуды ея. П. Фридолина. 115 II 105. Операция при беременности. 116 X 94. Отраженныя движенія. 116 X 111. Разрывъ ея. 116 X 93. Вліяніе ея положеній на безплодіе. 117 X 95. Рожденіе полипа. 117 X 150. Отсутствіе ея. 118 X 10; 119 X 64 и 121 X 132. Инверсія ея. М. Шершевскаго. 119 II 1. Вліяніе на нее хинина. 121 X 26 и 118; 123 X 13 и 148 X 4. Вырыскиванія при кровотеченияхъ. 121 X 130. Леченіе опухолей ея эргогиномъ. 121 X 22. Постѣродовой шумъ въ ней. 121 X 101. Температура ея. 122 X 48. Къ вопросу объ этиологіи фиброзныхъ опухолей ея. Н. Андреева. 122 III 88. Связь ея болѣзни съ болѣзнями мозга. 123 X 14. Двойная, роды тройными. 124 X 140. Двойная матка и влагалище. 124 X 157. Вліяніе хлористоводороднаго хинина на ея сокращенія при родахъ. Смольскаго. 125 III 67 и 229. Вырыскиваніе ея. 125 X 55 и 126 X 93. Отнятіе шейки ея при помощи Эсмархова способа. 125 X 147. Къ вопросу объ удаленіи фиброміомъ ея посредствомъ чревостѣченія. Рейна. 126 III 37 и 81. Зараженіе ея изъ влагалища. 126 X 111. Къ ученію о ея движеніяхъ. 127 X 46. Леченіе фиброидовъ электролизомъ. 128 X 82. Остановка кровотеченій горячей водой. 129 X 25 и

130 X 24. Случай лапаротоміи вслѣдствіе ея разрыва. **129 X 138.** Ученіе объ иннерваціи. **129 X 43.** Вырѣзываніе ея для устраненія ущемленія кишки. **130 X 1.** Отношеніе къ музыкѣ. **130 X 54.** Теплыя ванны противъ кровотеченій. **130 X 151.** Уменьшеніе болей при ракъ отъ спорыньи. **130 X 72.** Спорынья противъ кровотеченій. **131 X 1.** Возможность отравленія при промываніи карболовой кислотой. **132 X 234.** Прерываніе ея при рвотѣ беременныхъ. **132 X 125** и **126.** Связь ея болѣзней съ эпилепсіей. **132 X 220.** Растяженіе ея шейки. **134 X 47.** Вырыскиванія въ нее горячей воды. **135 X 129.** Продольный разрывъ ея. **135 X 130.** Вырванная цѣлкомъ. **136 X 124.** Двойная. **136 X 58.** Послѣдъ оставался въ ней 5 мѣсяцевъ. **136 X 121.** Мѣсто болѣзненное въ ней послѣ родовъ. **137 X 72.** Фиброидная опухоль ея причинила кишечную непроходимость. **137 X 49.** Вліяніе на нее пилокарпина. **138 X 16.** Лечение рака ея терпентиномъ. **139 X 140.** Смѣщеніе ея вызвало 10 мѣсячную рвоту. **139 X 70.** Экстирпація ея чрезъ влагалище. **139 X 39, 43** и **184.** Лечение выпаденія ея. **141 X 187.** Выпаденіе ея. **141 X 92** и **148 X 97.** Инволюція ея можетъ быть ускорена инъекціями горячей воды. **142 X 1.** Амилънитритъ при неправильныхъ сокращеніяхъ ея. **144 X 24.** Удаленіе ея придатковъ. **144 X 191** и **148 X 50.** Лечение ея смѣщенной операціей надъ круглыми связками. **145 X 42.** Матеріалы къ гистологій влагалищной части и шейки ея. **150 VIII 28.** Лечение инерціи ея стрихниномъ. **151 X 157.** Раковая, экстирпація ея. **152 X 133.** Измѣненіе ея положенія вызвало тахикардію. **153 X 21.** Ручной способъ леченія ея выпаденій. **164 IV 236.**

Медицина. Причина несовершенства ея теоріи. П. Чаруковскаго. **12 I 45.** Русская медицинская литература съ 1852 по 1855 г. **61 I 1; 63 I 1; 65 I 1; 67 I 1.** Краткій обзоръ состоянія ея въ Россіи въ царствованіе Императрицы Екатерины II. Никитина. **66 II 35.** Въ Сѣверо-Американскихъ Соединенныхъ Штатахъ. **70 I 58.** Медицинская хроника. **71 I 37.** Практическая и materia medica восточно-азиатскихъ народовъ. **80 VI 60.** Практическая, руководство къ ней. К. Кунце. **96 VIII 17.** Какая подготовка необходима для ея изученія. **131 X 24** и **132 X 169.** Сборникъ практической медицины за 1885 г. **155 IV 95.** Гипнотизмъ въ практической медицинѣ. **163 IV 171.** Исторія древней медицины и введеніе во все-

общую исторію медицины. Ковнера. **162 IV 85**. Успѣхи ея въ изученіи явленій психическаго міра. И. Сикорскаго. **164 IV 58**. Современное состояніе ученія о бактеріяхъ и отношеніе бактериологіи къ практической медицинѣ. **159 IV 220**. Гомеопатія или шарлатанизмъ въ медицинѣ. **150 VIII 100**. Медицина въ 1886 году. **160 IV 76**; **161 IV 203**; **162 IV 33** и **163 IV 147**. Положеніе медицинскаго дѣла въ Россіи. М. Перфильева. **162 IV 129**; **163 IV 1, 57, 103** и **127** и **164 IV 1, 65** и **121**. *Traité de médecine publié sous la direction de M. M. Charcot, Bouchard et Brissaud. T. I. Paris. 1891.* **172 IV 1**. Военная, **25 I 115**. Гигіеническія правила для сохраненія здоровья солдатъ въ военное время. Баронета Я. Виллие. **12 II** и **III 129**. Медико-полицейскія правила для прекращенія въ войскахъ эндемическихъ повальныхъ лихорадокъ съ ихъ послѣдствіями. **27 II 48**. Исторія ея. I. Руста, перев. Логиновскаго. **36 I 32**. Англійскіе военные медики въ Крыму. **65 I 28**. Военно-медицинская часть въ Пруссіи. Вильчковскаго. **79 III 372**. Рефератъ объ успѣхахъ ея за 1860—61 и 62 г.г. Н. Гейнаца. **89 VI 101** и **90 VI 42**. Успѣхи ея. **90 VI 263**. Во Франціи и въ Соединенныхъ Штатахъ. **109 VII 1**. Усовершенствованіе австрійскаго полеваго санитарнаго дѣла съ 1870 г. **135 VII 352**. Австрійскій военно-медицинскій офицерскій корпусъ. **135 VII 456**. У древнихъ народовъ на Востоку. Фрелихъ. **134 VII 52**. Проектъ военно-медицинскихъ учебныхъ заведеній въ Англіи. **134 VII 59**. Курсъ военно-медицинскихъ наукъ въ Вѣнѣ за 1877—78 г.г. **135 VII 147**. Военно-медицинское вѣдомство въ Испаніи. **157 IV 125**. Военно-судебная. И. Максимовича. **175 III 49**. Судебная. Вступительная лекція о ней. Пеликана. **62 II 23**. Судебно-медицинскій случай. Голицинскаго. **63 II 52**. *Des inhumations précipitées, par Crimotel.* **68 II 36**. Два судебно-медицинскихъ дѣла изъ временъ Медицинской Канцеляріи 1739 г. Чистовича. **69 I 1**. Можно ли изъ положенія и свойства поврежденія юридически вывести заключеніе о намѣреніи виновника. Блюмлейна. **71 II 29**. Замѣчательные случаи судебно-медицинскихъ вскрытій умершихъ отъ поврежденій головы. **71 III 37**. Судебно-медицинскія мнѣнія. Машки. **73 IV 45**. Судебно-медицинскій случай д-ровъ Дегранжа и Лафарга. Разсказова. **74 II 1**. *Zweifelhafte Geisteszustände vor Gericht, von C. Liman.* **110 VIII 28**. Судебно-медицинскіе этюды, Финкеля. **115 IV 1**. *Die*

Schnautze des Maulwurfs als Tastwerkzeug, von Th. Eimer. **115 VIII 1**. Судебно-медицинскій способъ въ Китаѣ опредѣлять отца ребенка. **148 X 128**. Гипнотизмъ и его клиническое судебно-медицинское значеніе. **159 IV 217**. Учебникъ Hoffmann'a. **173 IV 170**.

Медъ. Фармакологическія его свойства и аптечныя препараты. **47 I 178**. Полезное его дѣйствіе при ожогахъ. Ф. Гаузера. **48 II 347**. Лучшій способъ для его очищенія. **79 I 21**. Новый способъ его подмѣшиванія и распознаваніе. **128 VII 157**.

Melanorathia, **90 VI 172**.

Меланхоликъ. Измѣненіе чувствительности кожи у нихъ. Ковалевскаго. **128 III 53, 165 и 283**.

Меланхолия. Die Melancholie nach dem neuesten Standpunkte der Physiologie und auf Grundlage klinischer Beobachtungen, v. Pohl. **61 II 73**. Melancholia attonita. **73 I и II 1**. Опій противъ нея. **98 X 7**. Лечение амилънитритомъ. **122 X 113 и 124**. Развившаяся вслѣдствіе объективнаго шума въ ушахъ. **142 X 114**. Лечение яборанди. **147 X 159**. Боязливая, потеря при ней психическаго зрѣнія. **151 X 69**.

Меллитурія временная при delirium tremens. **145 X 146**.

Мельница, какъ источникъ отравленія свинцомъ. **132 X 196**.

Меніантинъ, **84 III 46**.

Meningitis. Cerebro-spinalis epidemica. **90 VI 345**. Cerebro-spinalis изъ клиники проф. Траубе. **91 VI 242**. Cerebro-spinalis epidemica, наблюдавшійся въ Нейссеталѣ въ Силезіи съ 21 ноября 1863 г. **91 VI 243**. Basilaris tuberculosa. **91 VI 248**. Cerebro-spinalis, 6 случаевъ, встрѣтившіеся въ Московскомъ военномъ госпиталѣ. О. Рудницкаго. **97 III 119**. Cerebro-spinalis, измѣненіе при немъ межпозвоночнаго хряща. Воронихина. **129 II 251**. Какъ причина хорей. **137 X 126**. Цереброспинальный обуславливаетъ глухоту и слѣпоту, которыя излечиваются. **142 X 137**. Цереброспинальный. **143 X 184**. Смертельный вслѣдъ за вылуценіемъ сморщенного глазнаго яблока. **151 X 87**. Темнаго происхожденія. **158 V 77**. Втираніе при немъ іодоформа. **160 V 208**. Специфическія средства при немъ. **177 II 41**. См. мозгъ.

Менинго-міэлитъ вслѣдствіе травмы. **136 X 120**.

Менопауза, **121 X 26**. Зудъ во время нея. **153 X 1**. Раннее ея появленіе. **163 V 156**.

Меноррагія. У старухъ вслѣдствіе душевныхъ волненій. **140 X 29.** Атропинъ въ качествѣ леченія. **140 X 175.**

Менструація (мѣсячныя), **154 X 96.** Болѣзни ея. **С. Хотовицкаго. 16 I 3; II 215 и III 325.** Средство противъ запора ея. **17 I 139.** *Polytrichum aureum* противъ запора ея. **21 I 168.** *Aconitum* противъ задержанія ея. **28 II 74.** Болѣзненное наступленіе ея (*dysmenorrhoea moliminum*). **С. Хотовицкаго. 31 II 291.** Крапива при остановкѣ ея. **Зюкова. 39 III 433.** Дѣйствіе на нее опія. **43 III 525 и 46 II 372.** Вліяніе ея на молоко у кормилицъ. **43 III 528.** Неправильная, польза холодныхъ полуваннъ при этомъ. **48 I 180.** Обильная, азотнокислосе серебро противъ нея. **Подгаецкаго. 50 II 58.** Во время беременности. **101 X 7.** *Die Menstruation, von E. Krieger. 109 VIII 69.* Темная вода обоихъ глазъ отъ прекращенія ихъ. **98 X 19.** Ванны во время ихъ. **100 X 24.** Викарирующія. **115 X 45.** Желтуха при ней. **116 X 67.** При кормленіи грудью. **116 X 90.** Задержанная, какъ причина зловоннаго дыханія. **118 X 68.** Прекращеніе ихъ. **121 X 26.** Связь ихъ съ душевными болѣзнями. **123 X 4.** Зависимость ихъ отъ болѣзней сердца. **125 X 102.** Отношеніе ихъ къ желтухѣ. **126 X 103.** Случай ихъ выдѣленія чрезъ кишку. **126 X 122.** Изъ ножки послѣ оваріотоміи. **130 X 103.** Сыпи въ связи съ ними. **131 X 92 и 132 X 20.** При двойной маткѣ. **136 X 58.** Раннее появленіе. **136 X 74.** Вліяніе ихъ на пищевареніе. **143 X 107.** Болѣзненные, леченіе ихъ электризаціей. **142 X 35.** Рапная. **133 X 13 и 144 X 139.** Нѣсколько словъ о причинахъ и цѣли ея. **А. Феофтистова. 152 II 125.** Задержаніе ихъ при эпилепсіи. **152 X 129.** Новое объясненіе ея. **159 V 133.** Лихородка при ней. **160 V 24.** Связь между зубомъ и менструаціей и беременностью и вліяніе симпатической нервной системы на развитіе зуба. **163 V 47.** Вліяніе на нее опія и морфія. **164 V 165.**

Ментоль. Противовоспалительное его дѣйствіе. **159 V 126.** Примѣненіе его при пруритинозныхъ пораженіяхъ кожи. **175 I 275 и 175 II 30.** Примѣненіе его при *otitis furunculosa*. **175 I 74.**

Меркуриализмъ. Условія, благопріятствующія развитію его у женщинъ въ послѣродовомъ періодѣ, и средства предупрежденія этого. **167 V 141.**

Метаказенинъ, 142 X 157.

Металлоскопія, **134 X 59**. Сущность ея дѣйствія. **136 X 190**.

Металлотерапія, **130 X 13** и **33**; **132 X 65**; **134 X 59** и **139 X 83**. Какъ новая форма электротерапіи. **128 X 163**. При анестезіи. **134 X 159**.

Металль. Дѣйствіе металлическихъ королюговъ. **23 III 708**. Реакція на растворимые іодистые металлы. **77 II 97**. Открытіе металлическихъ ядовъ посредствомъ вольтова столба. **40 III 429**. Новый, похожій на калий. **80 III 227**. Сравнительная ядовитость металловъ, щелочей и щелочныхъ земель. **178 II 40**.

Метальбуминъ въ ячниковыхъ кпстахъ. **123 X 164**.

Метаморфозъ, при желтухѣ. **146 X 32**.

Метахлораль, **118 X 135**.

Метацетинъ, **172 II 37**.

Метеоризмъ. Глицеринъ при леченіи его. **139 X 188**.

Метилень двухлористый. **134 X 152**.

Метиль. Зеленый въ гистологіи. **141 X 54**. Хлористый въ терапіи. **177 II 43**.

Методъ. Отчетъ о больныхъ, леченныхъ по методу Мандта, въ отдѣленіяхъ Варшавскаго госпиталя. Быстрова. **62 Ч 133**.

Листеровскій, опытъ примѣненія его при операціяхъ и перевязкѣ ранъ въ Казанской земской больницѣ. Левшина. **130 III 129**.

Антисептическій, леченіе имъ въ клиникѣ проф. Фолькманна. Шкляревскаго. **130 III 119**. Антисептическій, результаты леченія имъ въ большихъ госпиталяхъ. **136 VII 405**.

Кровосберегательный на войнѣ. **130 VII 217**. Графическій въ антропологіи. **133 X 25**. Аэраціонный Хирургическаго Общества въ Москвѣ. Е. Каде. **135 VIII 13**. Діагностическаго внутреннихъ болѣзней согласно новѣйшимъ методамъ изслѣдованія. **165 IV 85**.

Метроррагія. Леченіе мышьякомъ. **136 X 172**. Леченіе амилнитритомъ. **139 X 28**.

Механизмы задерживающіе у новорожденныхъ. **130 X 97**.

Міазма. М. и зараза, современное о нихъ ученіе. I. Равича. **116 II 79**. Сыпного тифа, образованіе ея. **120 X 131**. Брюшного тифа, занесеніе ея платьемъ. **129 X 131**.

Мигрень, **84 VI 41**; **116 X 56**; **117 X 59** и **147 X 49**. Теорія ея и леченіе. **125 X 145**. Зависимость отъ подагры. **137 X 162**. Забываніе словъ при ней. **138 X 190**.

Лечение нитроглицериномъ. 145 X 52. Офтальмическая. 147 X 1. Лечение ея кислотами. 163 V 12. Средство противъ нея. 174 I 430.

Микозъ (mycosis). Aspergillina. 142 X 17. Почекъ. 143 X 87.

Микробиозъ малярийный. 174 III 116.

Микробъ. Вліяніе на нихъ холода. 132 X 124. Къ учению о нихъ. 132 X 88. Пиоцианна. 145 X 135. Холеры. 151 X 52.

Микрозимы. Поджелудочной железы. 141 X 176. Печени и поджелудочной железы. 145 X 117.

Микрококкъ, 117 X 39 и 118 X 25. Вызываютъ прободящія язвы желудка. 121 X 99. Въ почкахъ. 127 X 22. Оспенный и вакцинный. 135 X 49. Фосфоресцирующіе. 137 X 147. Брюшного тифа. 142 X 116. При дифтеритѣ. 143 X 103. Клебса, какъ причина буторчатки. 147 X 138. Бискра, вызывающій болѣзнь, извѣстную подъ названіемъ «прыщъ Бискра». Е. Дюкло и Л. Гейденрейха. 152 II 335.

Микроорганизмъ. Въ медицинѣ. 145 X 61. Растительные болѣзнетворные. 152 VIII 90. Отношеніе ихъ къ нагноенію. 154 X 169. При дизентеріи. А. Григорьева. 171 III 73. Роль ихъ въ общей этиологіи заразныхъ болѣзней. 171 III 262. Въ крови больныхъ инфлюэнцей. 173 I 425. Парша. 173 I 428. Пыли на волжскихъ пароходахъ. С. Груздева. 173 III 123.

Микроскопированіе. Употребленіе при немъ цвѣтныхъ стеколъ. 115 X 72.

Микроскопъ. Новаго устройства. 55 II 34. Das Mikroskop und seine Anwendung ins besondere für Pflanzen-Anatomie und Physiologie (разборъ). 62 I 29. Успѣхи микроскопіи въ примѣненіи во врачебной діагностикѣ (разборъ). 74 I 1. Микроскопическія изслѣдованія кишечныхъ испражнений. 76 III 221. О микроскопической гистологіи и целлюлярной патологіи. Ф. Шмидта. 79 II 141. Нѣсколько микроскопическихъ наблюденій патологическаго измѣненія тканей. Ф. Шмидта. 79 IV 441. Значеніе его для военнаго врача при изслѣдованіи мокроты и техника изслѣдованія. 133 VII 201. Микроскопическая техника при медицинскихъ патологоанатомическихъ изслѣдованіяхъ. 157 IV 85. Приобрѣтеніе ихъ. 169 III 1. Предвидимыя границы функціональной силы ихъ. Чапскаго. 173 III 109.

Микрофонъ. Примѣненіе его къ открытію мочевыхъ камней. 132 X 248. Какъ средство хирургической діагностики. 133 X 35.

Микрофотографія въ примѣненіи къ изученію крови. 142 X 3.

Микседема, 136 X 138; 139 X 150 и 156; 140 X 1 и 66; 144 X 143; 145 X 187, 189 и 191; 146 X 1; 147 X 123; 150 X 9, 19, 62 и 86; 154 X 146; 158 V 123 и 131; 163 V 166 и 169; 164 V 147 и 167 V 1. Причина пидиотизма. 140 X 62. Осложненная умопомѣшательствомъ. 151 X 41. У ребенка. 152 X 3. Патологія ея. 153 X 81. Случай ея. 155 X 53 и 173 и 160 V 137 и 138. Случай вполнѣ сходный съ нею. 158 V 181. Злокачественная болѣзнь щитовидной железы при ней. 159 V 58. При недоразвитомъ состояніи половыхъ органовъ. 161 V 66. Геморрагіи при ней. 163 V 165 и 166.

Мина. Развитіе nystagmus у работающихъ въ нихъ. 123 X 191. См. болѣзнь минная.

Миндалины. Связь между увеличеніемъ ихъ и вдавливаніемъ груди. 123 X 57. Какъ причина бронхиальной астмы. 129 X 175.

Миндаль горькій. Дѣйствіе масла его на нервную и мышечную системы. II. Сорокина 79 III 363. Соединеніе, состоящее изъ масла его и амміака. 81 III 64. Масло его и горькоминдальная вода, имѣющая постоянный составъ. 84 III 21. Гидробензойнъ, какъ продуктъ дѣйствія на масло его. 85 III 79. Количественное опредѣленіе нитробензола въ эфирномъ маслѣ ихъ. 101 VI 50.

Миокардитъ при дифтеритѣ. 148 X 20.

• Миома. Врожденная кавернозная сердца: 92 VI 53. Маточная, вылушеніе ихъ. 163 V 154. Перевязка vasa uterina при нихъ. 178 I 533.

Миопія въ арміи. 130 VII 214.

Миофонія, 134 X 84.

Миристинъ, простой способъ его приготовленія. 83 III 98.

Mugobalani chebulae, плоды его противъ дизентеріи. 134 X 128.

Мирозинъ, дѣйствіе его на мирноокисное каш. 79 I 3.

Митилоксинъ. Составъ его и сопоставленіе всѣхъ извѣстныхъ пока по своимъ главнымъ свойствамъ итоманновъ и токсиновъ. 165 V 109.

Міэластенія, 135 X 25.

Міэлинъ. Исчезаніе его при дифтеритическихъ параличахъ. 142 X 79.

Міэлинь. Старое гнѣздо его, какъ причина спинномозговыхъ болѣзненныхъ припадковъ. 149 X 111. Раній разлитой при высыпаніи кори, съ микроскопическимъ изслѣдованіемъ спиннаго мозга. 162 V 43.

Младенцы утробные, новорожденные и недоношенные (о правахъ ихъ). Блосфельда. 70 II 16.

Мнимыя болѣзни. Извлеченіе змѣй изъ живота. 16 II 279. Нѣкоторыя мнимыя болѣзни позвоночнаго столба. 35 III 419.

Мобилизація. Войскъ въ Пермской губерніи въ 1877 г. Фришманна. 130 VII 162. Военно-санитарныя приготовленія при мобилизаціи арміи въ Румыніи. 130 VII 105. Нижнихъ чиновъ гвардіи въ Пермской губерніи въ 1878 г. В. Фришманна. 132 VII 157.

Можжевеловое масло въ золотушномъ воспаленіи глазъ. 48 III 558. Сабина, какъ народное средство. I. Моллера. 77 I 1.

Мозгъ. Описаніе важнаго поврежденія его пулею. II. Буальскаго. 6 II 234. Воспалительныя болѣзни его. 16 III 383. Движенія конечностей, какъ признакъ страданія его. 20 II 181. Продолженіе жизни новорожденнаго младенца, несмотря на уничтоженіе его. 24 II 357. Органическое измѣненіе его. Чернобаева. 26 III 394. Патологическая анатомія его. 28 I 136. Отекъ его. 28 III 130. Бугорчатая болѣзнь его. Бредова. 35 I 33. Совершенное отсутствіе его у 10 лѣтняго мальчика. 39 II 287. Изслѣдованія Флурана надъ различными частями его. 41 I 45, II 220 и III 455. Сущность и лечение сотрясеній его. 47 II 404. Отличія воспаления мозговыхъ оболочекъ у дѣтей. 47 II 409. Измѣненіе его вслѣдствіе перерывки сонной артеріи. 47 III 638. Водянка головнаго и спиннаго м. и туберкулы этихъ органовъ. 50 II 39. Размягченіе его, Быстрова. 51 II 20. Туберкулезная опухоль твердой оболочки его, Быстрова. 51 II 15. Рана головы, причинившая потерю музыкальныхъ способностей. 55 I 12. Употребленіе укусунокислаго щинка въ болѣзняхъ м. 55 I 17. Воспаленіе его, кончившееся нагноеніемъ. Тринковскаго. 56 I 6. Туберкулы въ немъ, Чернобаева. 58 II 1. Строеніе мокротной железы его. 58 II 51. Травматическое поврежденіе продольной

пазухи твердой мозговой оболочки. 60 II 57. Чувствительность твердой мозговой оболочки, связок и надкостной плевы. Флюрана. 70 I 44. Волокнистый наростъ въ лѣвомъ полушаріи м., Якубовскаго. 62 II 80. Обширное размягченіе праваго полушарія большаго головного мозга мѣшеччатымъ, апоплексическимъ и вмѣстѣ гнойнымъ желвакомъ, скрывавшимся въ бѣломъ размягченномъ существѣ этого органа. Быстрова. 65 I 1. Строеніе мозговыхъ полушарій у человѣка и ближайшихъ къ нему животныхъ. 66 II 46. Движеніе мозга, Сазовскаго. 67 I 11. Замѣтки о тончайшемъ строеніи черепнаго мозга. Якубовича 70 II 35. Изслѣдованіе его у одного помѣшанаго. А. Селшна. 81 II 411 и 473. Случай пораженія его у лошади. Медвѣдскаго. 85 IV 29. Сотрясеніе его вслѣдствіе ушиба головы. 89 VI 255. Костный, составныя его части. 80 III 64. Къ патологій стигити сегебгі. 91 VI 244. Эпидемическое воспаленіе оболочекъ головного и спиннаго мозга. Проф. Фрерихса. 94 III 128, 173 и 282. Головной и спинной мозгъ лягушки и частью высшихъ животныхъ, изслѣдованіе надъ нимъ. Проф. А. Данилевскаго. 96 II 21, 103, 173 и 274 и 97 II 32, 93, 147 и 187. Составъ его у человѣка и животныхъ. 96 X 11. Случай бугорчатаго страданія его въ связи съ потерей способности говорить. 97 X 8. Офтальмоскопъ, какъ вспомогательное средство при распознаваніи его болѣзней. 101 X 12. Счастливый исходъ раненія его ножомъ, вонзившимся въ правую височную область. 102 X 15. Головной и спинной мозгъ лягушки, вліяніе на него теплоты. П. Тарханова. 106 II 121. Проколъ и высасываніе помощью шприцеви Брезгена при хронической водянкѣ его. 115 X 22. Костный, измѣненія его въ болѣзняхъ. 116 X 75. Черепной. 116 X 5. Головной, извѣщанія его у человѣка и отношенія ихъ къ своду черепа. Ф. Гефлера. 117 II 129. Составъ сѣраго и бѣлаго веществъ. 117 X 148. Реакція сѣраго и бѣлаго вещества. 118 X 114. Черепной, его отравленія. 118 X 71. Анемія его при хлороформированія. 121 X 126. Измѣненія при водобоязни. 121 X 91. Къ патологій его. 121 X 128. Раздраженіе его индуктивнымъ токомъ. 121 X 14. Случай размягченія его у сифилитна. С. Варшавскаго. 123 III 280. Костный, измѣненіе его при брюшномъ тифѣ. К. Скворцова. 132 II 1. Костный при злокачественной анеміи. 129 X 13 и 130 X 2. Малый, къ вопросу о строеніи корки его у различныхъ классовъ позвоноч-

ныхъ животныхъ. Денисенко. 129 II 107 и 171. Психомоторные центры его. Оршанскаго. 129 II 144 и 193. Сфигмографическія наблюденія. 134 X 8. Значительная потеря его вещества. 134 X 156 и 158. Отсутствие 3-й лобной извилины. 134 X 158. Отправленія его. 135 X 161. Локализациа его функций. 135 X 179. При прирожденномъ отсутствіи ручной кисти. 135 X 32. Уродство его при уродствахъ неба. 135 X 88. Раздраженіе сѣраго его вещества у обезьянь. 137 X 112. Костный, къ морфологіи образованія въ немъ крови. у млекопитающихъ. В. Образцова. 141 II 41, 111 и 145. Преступниговъ. 138 X 104. Костный при лейкемии. 141 X 152. Костный, объ измѣненія его при брюшномъ тифѣ. 131 II 44. Продолговатый, вѣсь его. 136 X 83. Размягченіе его послѣ угара. 145 X 18. Продолговатый при микседемѣ. 146 X 7 и 10. Костный, возрожденіе его въ трубчатыхъ костяхъ. 149 X 58. Продолговатый, связь его съ расстройствами половыхъ органовъ и леченіе мѣстными кровоизвлеченіями. 149 X 135. Вѣроятныя причины воспаленія его у дѣтей. 151 X 29. Мозговые припадки при сахарномъ мочеизнуреніи. 153 X 2. Давленіе его. 158 V 101. Нѣкоторыя пораженія его 168 V 228. Случаи поврежденія его. 169 I 60. Къ казуистикѣ парывовъ въ немъ. Э. Груберта. 169 I 167. Къ хирургіи его. 170 I 110. Заболѣваніе его послѣ простыхъ операцій въ носу. 173 I 280. Головной (черепной). Спинноголовой, фізіологія и патологія его. 82 VI 21. Вліяніе его прижиганій. 125 X 104. Связь его болѣзни съ пролежнями. 125 X 61. Записываніе его колебаній. 126 X 171. Параличъ на сторонѣ пораженія. 126 X 72. Постороннія тѣла въ немъ. 126 X 86. Черепной и спинной, сотрясеніе ихъ на желѣзныхъ дорогахъ. 127 X 9. Новый способъ оплотнѣнія. 128 X 145. Отношеніе его къ температурѣ тѣла. 128 X 15. При различныхъ болѣзняхъ. 128 X 175. Ученіе о центрахъ. 128 X 22. Къ его фізіологіи. 129 X 170. Вліяніе на него холода. 122 X 77. Измѣненія сосудовъ при водолеченіи. 122 X 97. Вліяніе его на давленіе крови въ легочной артеріи. 123 X 87. Отсутствие мозолистаго тѣла. 123 X 94. Вліяніе его раздраженій на выдѣленіе слюны. 124 X 145. Отличительныя признаки сотрясенія отъ прижатія. 124 X 175. Отправленія у новорожденныхъ. 124 X 189. Отсутствие измѣненій при водобоязни. 130 X 74. Температура его. 130 X 112. Удѣльный вѣсь его. 130 X 8. Измѣненія его при брюш-

номъ тифѣ и травматическомъ воспаленіи. Попова. **126 II** 147 и 203. Выкаріированіе полушарій. **120 X** 144. Различное окрашиваніе его при различныхъ болѣзняхъ. **120 X** 22. Отправленіе различныхъ его частей. **120 X** 142. У душевно-больныхъ. **120 X** 145. Направленіе волоконъ задней его спайки. А. Павловскаго. **121 II** 193. Мушки при воспаленіи его оболочекъ. **132 X** 197. Искусственное воспаленіе его. **132 X** 76. Измѣненіе его при tyssa. **135 X** 190. Взрослый, воспитаніе его. **136 X** 80. Вѣсь его у душевно-больныхъ. **136 X** 38. Исключеніе его дѣятельности. **136 X** 40. Постороннія тѣла въ немъ. **136 X** 69. Цистицерки въ немъ. **136 X** 83. Большой, хромологическое его излѣдованіе. **137 X** 168. Большой, развитіе его. **137 X** 168. Вліяніе на температуру его бромистыхъ соединеній. **141 X** 176. Электротерапія его. **142 X** 1. Случай нарыва въ немъ. А. Войтова. **143 III** 43. У эпилептиковъ. **143 X** 25. Пораженіе корки полушарій отражается на пвсѣмъ. **137 X** 78. Физиологія корки большого мозга. **146 X** 153. Частичное удаленіе его. **147 X** 207. Большой, сенсоріальная его функція. **147 X** 97. Патологоанатомическія измѣненія его при прогрессивномъ параличѣ помѣшанныхъ. В. Чпжа. **147 II** 268; **148 II** 49 и 81 и **155 II** 1. Человѣческой, оперативная хирургія въ примѣненіи къ нему. **157 V** 8. Излеченный его нарывъ. **164 V** 191. Спинной, **116 X** 128. Воспаленіе его. Чаруковскаго. **13 III** 409. Раздраженіе его. **18 III** 340. Воспаленіе его, сочувственнаго нерва и нервныхъ узловъ. **19 II** 192. Отправленія спинныхъ нервовъ. **20 II** 277. Раздраженіе его. **30 II** 299 и **32 I** 147. Воспалительныя болѣзни его и покрываль его. **33 III** 401. Семіотика и діагностика болѣзней его вообще. Зеленскаго. **61 II** 83. О спинномъ мозгѣ, какъ проводникѣ чувствительныхъ впечатлѣній. **70 I** 48. Строеніе и отправленіе спиннаго и продолговатаго мозга въ отношеніи происхожденія эпилепсіи. **80 VI** 34. Участіе его въ образованіи spina bifida hydromyelia. **88 VI** 410. Сѣрое перерожденіе заднихъ его пучковъ. **88 VI** 411. Опухоли его и оболочекъ. Аттельмейера. **89 V** 9. Болѣзни его. **90 VI** 336. Лягушки, физиологотопографическія изслѣдованія надъ нимъ. П. Спиро. **110 II** 79. Лечение его пораженій перевязкой позвоночныхъ артерій. **144 X** 171. Поврежденіе его. **117 X** 88. Возрожденіе его послѣ перерѣзки. **122 X** 10. Спинной и продолговатый, случай остраго воспа-

ленія. Борнгаупта. 128 III 148 п 277. При meningitis basilaris acuta. 125 X 86. Вліяніе перерѣзки его на температуру тѣла. 129 X 20. Патологическая анатомія его при отравленіи фосфоромъ. С. Данилло. 139 II 167 п 140 II 1. Полуперерѣзанный, вліяніе растяженія нервовъ. 140 X 69. Приготовленіе его для микроскопическихъ разрѣзовъ. 143 X 120. Перерожденіе его переднихъ роговъ и заднихъ столбовъ при микседемѣ. 146 X 13. Травматическое поврежденіе его съ появленіемъ парадоксальнаго сокращенія. 148 X 164. Сотрашеніе его. 155 X 108. Пользованіе его фарадизашей шеп. П. Катышева. 157 I 121 п 141. Къ вопросу о леченіи болѣзней его подвѣшиваніемъ по способу Мочутковскаго. 166 IV 21. Хирургія его п нервныхъ корешковъ. А. Спирault. 176 I 487. Первичная атрофія слизистой оболочки желудка п кишекъ и отношеніе этого заболѣванія къ перипнѣозной анеміи п болѣзни спиннаго мозга. 177 I 385.

Мозжечекъ. Строеніе периферическаго слоя его у рыбъ. Л. Бартевева. 98 II 105. Случай нарывовъ въ немъ. 104 X 8. Вліяніе его болѣзней на движенія. 117 X 31. Отношеніе къ половой сферѣ. 128 X 143. Вѣсь его. 136 X 83. Недоразвитіе его у брата п сестры. 138 X 167. Пораженія его. 140 X 101. При эпилепсiи. 143 X 25. Нарывъ его. 147 X 61. Физиологія его. 150 X 121.

Мозолп, Шокальскаго. 52 II 40. Мозолп. ногти п проч. 35 III 449. Ревматическія въ мышцахъ. 82 VI 50. Пластырь отъ нихъ. 85 III 156. Салициловая кислота при леченіи ихъ. 167 V 96.

Мокрецъ или копытная болѣзнь у лошадей (ragonuschia equina). Эбергарда. 45 II 339.

Мокрота. Микроскопическое послѣдованіе ея въ болѣзняхъ. 44 II 378. Патологическое значеніе ея. 48 II 260. Захѣчанія о пневматическомъ эксудатѣ п о пневматической мокротѣ. Л. Релищеаго. 57 II 105. Зеленая. 91 VI 246 п 125 X 36. Къ изслѣдованію ея. 92 VI 48. Вліяніе ея на питаніе больныхъ. 123 X 22. Съ щавелевою кислотою пезевью. 125 X 5. Къ ученію о ней. 126 X 14. Чахоточныхъ, значеніе эпителия. 131 X 148. Къ ученію объ упругихъ волокнахъ въ ней. 131 X 140 п 149. Къ вопросу о ея бродильѣ. Стольникова. 131 II 105. Техника ея изслѣдованія. 133 VII 201. Отхаркиваемая, изслѣдованіе ея на упругія волокна. 138 X

162. Чахоточныхъ, проглатываніе ея можетъ обусловить язву кишечника. 141 X 23. Отсутствие ея въ нѣкоторыхъ случаяхъ легочной чахотки. 145 X 45. Чахоточныхъ на улицахъ городовъ. 153 X 110. Чахоточныхъ, дезинфекція ея. 173 III 169.

Мокса. При phlegmasia alba dolens. 13 III 461. Дешевый способъ приготовленія ихъ. 14 I 137. Электрическая. 56 I 51. Новый способъ приготовленія ихъ. 76 III 93.

Молибденъ. Нѣкоторыя молибденокислыя соединенія. 80 III 213 и 83 III 124. См. кислота.

Молimina при отсутствіи матеря и зачаточныхъ яичникахъ. 121 X 132.

Молоко. Ядовитое. 2 III 429. Болѣзненное отдѣленіе его и средство противъ него. 16 II 208. Польза его при брюшной водянкѣ. 20 III 468. О молокѣ. О. Калининскаго. 21 II 217. Переносъ его. 21 III 502. Galactothoea. 22 III 594. Молоко и кумысъ. П. Спасскаго. 23 II 205. Недостатокъ его въ женскихъ грудяхъ и избытокъ его. С. Хотовицкаго. 32 III 453. Въ плотномъ видѣ. 40 II 304. Вліяніе на него менструация у кормилицъ. 43 III 528. Инструментъ для измѣренія количества его. 55 II 26. Привилегированный способъ сохраненія его. 56 I 50. Новый способъ опредѣлять составъ его. 60 II 74. О леченіи имъ простудныхъ и съ простудными сопряженныхъ болѣзней холоднотлихорадочнаго свойства. Пноземцева. 71 I 1. Сыворожка коровъ и овецъ, врачебное ея употребленіе. Мойслювича. 62 I 38. Анализъ его по Миллиону и Комхалью. 93 VI 6. Леченіе имъ. Карелия. 94 III 241. При леченіи брайтовой водянки. 96 X 61. Вліяніе пищи на количественный составъ ея. М. Субботина. 98 II 55. Мочевина есть нормальная составная часть его у травоядныхъ млекопитающихъ. 99 VI 23. Искусственное женское. 99 X 1. Йодистый потассій для уменьшенія его отдѣленія. 99 X 10. Йодистый калий для искусственнаго остававливанія отдѣленія его въ послѣродовомъ періодѣ. 101 X 23. Вліяніе спорыньи на количество и составъ его. Н. Асотскаго. 111 IV 1. Больныхъ коровъ. 117 X 41. Вливаніе его въ вены при холерѣ. 117 X 4. Женское, его составъ. 117 X 137. Какъ причина тафа. 117 X 94. Переходъ въ него брома и іода. 117 X 147. Противъ общаго ослѣпленія. Ф. Мокрицкаго. 118 III 1. Отсутствие его въ лѣвыхъ грудяхъ цѣлой семьи. 118 X 15. Какъ передатчикъ заразы. 118 X 22. Женское и коровье. 121 X

31. Снятое при сахарномъ мочеизнуреніи. 121 X 65. У старухи 65 лѣтъ. 121 X 39. Коровъ, его зависимость отъ пищи. 122 X 60. Козье, влитое въ кровь. 123 X 131. Сохраненіе его въ свѣжемъ состояніи помощью хлороформа. 123 X 6. Вредно ли оно для людей отъ коровъ больныхъ жемчужною болѣзнью. 123 X 139 и 131 X 43. Женщинъ, коровъ и кобыль. 124 X 154. Собачье, какъ topicum. 124 X 154. Отдѣленіе его подъ вліяніемъ яборанди. 124 X 129. Распространило заразу брюшнаго тифа. 124 X 23 и 118; 125 X 17 и 27; 135 X 184. Ртуть не переходитъ въ него. 124 X 39. У старухи 72 лѣтъ. 124 X 14. Вливаніе его въ кровь. 125 X 172. Вліяніе на него холода. 125 X 182. Выдѣленіе подъ психическими вліяніями. 125 X 57. При леченіи брайтовой болѣзни. 125 X 107. Остановка его выдѣленія при стягиваніи грудей. 125 X 62. Переходъ въ него опія. 125 X 21. При альбуминуриі беременныхъ. 125 X 61. Собачье противъ англійской болѣзни. 125 X 189. Зависимость его отдѣленія отъ нервовъ. 126 X 106. Какія лекарства въ него переходятъ. 126 X 180. Зависимость его состава отъ пищи коровъ. 128 X 100. При болѣзняхъ мочеваго пузыря. 128 X 37. Ртуть переходитъ въ него. 128 X 41 и 189. Приготовленіе изъ него пва. 129 X 10. Сгущенное, его значеніе. 129 X 27. Ванны изъ сыворотки. 130 X 65. Переходъ въ него хирина. 130 X 11. Коровье, почему оно не можетъ замѣнить материнскаго. 131 X 119. Коровье худо усваивается. 131 X 121. Къ вопросу о его сохраненіи. 132 X 201. Переходъ въ него іода. 132 X 229. При плеиритѣ. 132 X 4. Причинившее отравленіе. 132 X 27. Пропотѣваемость его. 132 X 80. Счетъ тѣлецъ. 132 X 86. Впрыскиваніе его въ сосуды. 134 X 51 и 190; 138 X 105 и 106. Впрыскиваніе его въ вены. 134 X 188; 135 X 167; 137 X 21; 139 X 16. Переливаніе его при анэміи. 134 X 115. Распространяетъ дифтеритъ. 134 X 111 и 113; 135 X 134; 137 X 15; 146 X 21. Отравленіе имъ. 135 X 136; 139 X 101. Переливаніе его при сифилисѣ и чахоткѣ. 135 X 81. Усвоеніе его. 136 X 19. Инъекція его въ вены— причина смерти. 136 X 26. Мѣняется въ составъ подъ вліяніемъ засухи. 137 X 75. Новое средство вызывать его отдѣленіе. 138 X 122. Человѣческое, впрыскиваніе его въ вены. 138 X 180. Распространило дифтеритъ и скарлатину. 140 X

45. Передало заразу скарлатины. 141 X 61. Распространило эпидемию. 143 X 17. Коровье во время течки. 145 X 53. Сохранение его. 145 X 61 и 62. Влияние на него света. 147 X 125. Къ вопросу о леченіи имъ болѣзней сердца. Шнауберта. 148 VIII 72. Способы изслѣдованія продажнаго и разбавленнаго водой молока. П. Андреевскаго. 147 VII 25 и 115. Афтозныхъ коровъ вызвало эпидемию горловой болѣзни. 150 X 59. Коровье зараженное производитъ чахотку. 149 X 73. Движеніе и отдѣленіе его. 149 X 126. Отдѣленіе его останавливается при употребленіи іодистаго калия. 149 X 49. Отдѣленіе его изъ грудной железы мужчины. 151 X 96 и 99. Измѣненіе его подъ влияніемъ нѣкоторыхъ средствъ. 152 X 115. Средства, прекращающія выдѣленіе его. 152 X 73. Составныя части его и препараты, съ обращеніемъ особеннаго вниманія на молочный пептонъ или лактопротеинъ. Р. Пальма. 155 VI 95. Какъ разноситель заразы скарлатины. 154 X 58. Въ старческой груди. 155 X 141. Дѣйствіе его на мочеотдѣленіе и кожнолегочныя потери. Закржевскаго. 158 I 79 и 159 I 1. Замороженное при лихорадочныхъ болѣзняхъ. 158 V 173. Одностороннее истеченіе его. 160 V 59. Женское влияніе пищи на составъ и питательность его. 161 IV 228. Лечение молокомъ и сывороткой. 161 IV 21. Занесеніе имъ заразнаго яда сыпнаго тифа. 166 V 97. Распространеніе имъ тифозной заразы. 166 V 98 и 99. Увеличеніе отдѣленія его у кормящихъ женщинъ и животныхъ. 176 III 247. Стерилизація его и искусственное кормленіе. 176 III 225.

Молоточекъ. Описаніе вновь открытой связки его. 113 X 65.

Молочай (euphorbia). Сокъ его противъ зубной боли. Бѣльскаго. 39 I 116.

Молочница. У дѣтей. С. Хотовицкаго. 24 III 515. Соог и свойственный этой болѣзни грибокъ. 96 X 25. Грибокъ ее причиняющій. 131 X 39. Лечение перекисью водорода. 140 X 115. Примѣненіе ніоктанина при соог. 176 II 18.

Molluscum contagiosum, къ гистологii его. Вл. Лукомскаго. 121 II 184.

Молнія, дѣйствіе ея на человѣческое тѣло. 85 VI 21.

Молчаніе. Вліяніе его на здоровье. 132 X 183.

Momordica elaterium противъ желтухи. 28 III 135.

Монады. Общія разстройства кровообращенія вслѣдъ за

зараженіемъ лягушки жидкостями, содержащими въ себѣ монады. 115 X 110. Отношеніе ихъ къ лихорадкѣ. 122 X 131. *Monas rotatoria*. 139 X 129.

Монографія по части врачебныхъ наукъ (новѣйшія и замѣчательнѣйшія), изд. Ловцова. 69 II 49.

Монсуммано (протъ). 118 X 49.

Мормоны. Болѣзни и способы леченія у нихъ. 83 VI 15.

Мороженное сливочное, отравленіе имъ. 134 X 69.

Морфинизмъ. Леченіе переливаніемъ крови. 131 X 64.

Разборъ сочиненія д-ра Э. Левинштейна «О морфинизмѣ». Н. Здекауера. 137 VIII 15. М. и алкоголизмъ, излечимые кокаиномъ. 157 V 187.

Морфинъ. Beiträge für den gerichtlich-chemischen Nachweis des Morphins und Narcotins in thierischen Flüssigkeiten und Geweben, v. Kautzmann. 106 VII 13. М. и хлороформъ, одновременное употребленіе ихъ при хирургическихъ операціяхъ. 115 X 65. Вліяніе на рвоту. 121 X 75. Противодіе его—широтоксины. 165 V 76. При диабетѣ. 165 V 159.

Морфиоманія, 135 X 33; 150 X 30 и 154 X 114. М. и нервный темпераментъ, отношеніе между ними. 149 X 172.

Морфій, 175 I 19. Отравленіе имъ. 16 I 147. Уксуснокислый, отравленіе имъ. 46 II 373. Врачебное употребленіе его. 18 I 137 и III 448. Наружное употребленіе его. 19 I 135. Морфій и его соли. О. Калинскаго. 21 III 424. Тоже 27 III 80. Хлористоводородный морфій, новый способъ употребленія его въ нервныхъ болѣзняхъ. 48 II 364. Открытіе отравленія имъ и опіемъ. 50 I 70. Опредѣленіе количества его въ опіѣ. 71 I 30. Исслѣдованіе его дѣйствія на центральную нервную систему лягушки и высшихъ животныхъ. Проф. А. Давидовскаго. 100 VI 29. Случай чрезмѣрнаго употребленія подкожныхъ впрыскиваній его. 115 X 64. Вліяніе его на отраженную возбужденность. 117 X 148. Отношеніе къ бѣлкамъ. 117 X 132. Безвредность большихъ приѣмовъ. 118 X 54. Вліяніе на содержаніе сахара въ мочѣ. 118 X 75. Употребленіе его вмѣстѣ съ хлораломъ. 119 X 24. При желчной коликѣ. 120 X 37. Антагонизмъ съ атропиномъ, гуараниномъ, кокаиномъ, кофеиномъ, теиномъ и теобромномъ. 122 X 115. Вліяніе на выдѣленіе воды и углекислоты и на принятіе кислорода. 122 X 36. Вліяніе на температуру уха. 122 X 47.

У душевнобольныхъ. **122 X** 124. При отдышкѣ чахоточныхъ. **123 X** 121. Отравленіе имъ. **124 X** 136. Содержаніе его въ каль. **124 X** 41. Громадные приемы его. **125 X** 116. Злоупотребленіе имъ. **126 X** 97. Альбуминурия при отравленіи имъ. **128 X** 125. Приемъ 10 гранъ, послѣдовательное выздоровленіе. Доброхотова. **129 III** 186. Вліяніе на газы крови. **129 X** 25. Къ ученію объ его дѣйствіи. **129 X** 67 и 126. Лавровишневая вода сохраняетъ всего лучше растворъ для подкожныхъ впрыскиваній. **129 X** 118. Громадныя дозы. **129 X** 26 и 187. Какъ противоядіе атропина. **129 X** 35. Одновременное употребленіе его съ хлороформомъ. **130 X** 72 и 126. Плодь не страдаетъ отъ морфіофагизма матери. **130 X** 86. Къ его фармакологіи. **132 X** 79. Выносливость къ нему у груднаго ребенка. **134 X** 28. Не служить противоядіемъ атропина. **134 X** 65. Противъ судорогъ у дѣтей. **134 X** 114. Виннокаменнокислый. **135 X** 128. Вызываетъ сыпь. **135 X** 167. Вліяніе его на кровообращеніе. **148 X** 19 и **149 X** 133. Какъ замѣна повѣшанія. **157 V** 185. При сахарномъ диабетѣ. **161 V** 4. Вліяніе его на менструацію. **164 V** 165.

Моряки, рѣдкость у нихъ каменной болѣзни. **34 III** 460.

Мостъ Вароліевъ, вѣсъ его. **136 X** 83.

Мохъ. Исландскій, пастила изъ него. **10 I** 137. Олений, лишайникъ, какъ перевязочный матеріаль. Н. Якимовича. **156 I** 1. Торфяной, какъ перевязочный матеріаль. Н. Якововича. **162 I** 75. Торфяные (sphagna). А. Генрици. **168 I** 94. Торфяной, какъ перевязочное средство. **168 I** 35. Торфяной и пріемлимость его при перевязкѣ ранъ. Докладъ Военно-Медицинскому Ученому Комитету К. Рейера. **168 I** 159. Торфяные въ бактериологическомъ отношеніи. Г. Мачихина и Н. Фрейберга. **169 I** 183.

Моча. Опыты испражнить ее чрезъ изрѣженіе воздуха. **4 II** 281. Смертельный запоръ ея. П. Чаруковскаго. **16 III** 441. Голубая. **30 II** 296. Недержаніе ея. **30 II** 307. Присутствіе въ ней бѣлка, какъ доказательство брайтовой болѣзни. **32 I** 134 и **II** 183. Недержаніе ея. **36 I** 85. Кровавая, tinctura ferri muratici при ней. **37 III** 424. Недержаніе ея, впрыскиваніе тепловатой воды при немъ. **37 III** 438. Изслѣдованіе ея. **44 II** 384. Средство противъ недержанія ея. **44 III** 609. Селитра и бензойная кислота противъ недержанія ея. **46 I** 157. Бѣлковинность ея отъ шпанскихъ мушекъ. **50 I**

63. Открытіе сахара въ ней. 50 I 71. Обь измѣненіяхъ въ ней и распознаваніи этихъ измѣненій. 56 II 1 и 57 I 1. Новые химическія и гистологическія изслѣдованія ея у умалишенныхъ. Линдсея. 76 IV 365. Проба Троммера для открытія сахара въ ней. 78 III 173. Ходъ химическаго анализа при изслѣдованіи ея. 78 III 163. У помѣшанныхъ. А. Селіна. 78 III 231 и IV 363; 79 I 1. Обь открытіи въ ней хлнвна и хлнпдина. 63 II 68. Здоровая, о присутствіи сахара въ ней. 74 IV 69. О присутствіи гипшуровой кислоты въ ней у человѣка и о способѣ нахожденія ея. 79 II 51. Изслѣдованіе мочевыхъ камней и осадковъ въ мочѣ. 80 III 124. Нѣкоторыя вещества, сообщающія ей особенный запахъ. 81 III 63. Отдѣленіе ея и содержаніе въ ней сахара подь вліяніемъ различнаго рода пищи и лекарствъ. 86 VI 221. Щелочное броженіе ея. 90 VI 335. Открытіе желчныхъ кислотъ посредствомъ Петтенкоферовской пробы и появленіе этихъ кислотъ въ мочѣ страдающихъ желтухой. 91 VI 341. При нѣкоторыхъ лихорадочныхъ болѣзняхъ, преимущественно при возвратной горячкѣ. В. Спуднова. 94 II 101. Ueber den Uebergang einiger Stoffe in den Harn, v. T. Pietkiewicz. 95 VIII 3. Присутствіе въ ней свободныхъ газовъ. 96 X 8. Дѣйствіе на нее крѣпкихъ кислотъ. 96 X 9. Вліяніе отсутствія хлористаго натрія въ пищѣ на появленіе бѣла въ мочѣ. 103 VIII 6. Beitrag zur Kenntniss der Quellen der Hippursäure im Harnе der Pflanzenfresser und des Menschen, v. H. Harten. 103 VIII 26. Сравнительное изслѣдованіе нѣкоторыхъ способовъ количественнаго опредѣленія бѣла въ ней. А. Щербатова и М. Хомякова. 107 II 118. Недержаніе ея, какъ признакъ для судебно-медицинскаго распознаванія падуцей болѣзни. 115 X 22. Фосфорная кислота въ ней при болѣзняхъ черепнаго мозга. 115 X 100. Составныя части ея при аддисоновой болѣзни. 115 X 115. Лечение ея. 116 X 120. Опредѣленіе въ ней бѣла. 116 X 81. При фосфорномъ отравленіи. 116 X 105. Воспаленіе вызывающія свойства ея. 117 X 87. Измѣняемость реакціи. 118 X 47. Содержаніе въ ней угольной кислоты. 118 X 78. Вырсыиваніе ея въ мочевой пузырь. 119 X 23. Цилиндры въ ней при желтухѣ. 119 X 58. Броженіе ея подь вліяніемъ мышьяковистой кислоты. 120 X 41. Броженіе ея въ мочевомъ пузырьѣ. 120 X 50. Карболовая. 120 X 4. Опредѣленіе въ ней іода. 120 X 100. Открытіе въ ней сахара. 120 X 68. При александ-

дрийскомъ листѣ. 120 X 24. Щелочная, вліяніе ея на животныхъ. 120 X 82. Щелочная при промываніи желудка. 120 X 13. Количественное опредѣленіе въ ней бѣлка. Б. Охремовскаго. 121 II 23 и 76. Задержанная, высасываніе ея. 121 X 16. Пслѣдованіе на сахаръ. 121 X 117. Красящее вещество ея. 121 X 79. Открытіе бѣлка въ ней. 121 X 80. При холерѣ. 121 X 82. Диабетиковъ, качественное опредѣленіе сахара въ ней по способу Пратези. Б. Деманта. 122 III 1. Составъ ея при общемъ параличѣ. 122 X 72. Зависимость реакціи ея отъ выдѣленія желудочнаго сока. 122 X 45. Новое тѣло въ ней послѣ употребленія хлораля. 123 X 69. Опредѣленіе въ ней бѣлка. 123 X 36 и 149 и 125 X 152. Опредѣленіе желчи. 123 X 135. Раскисляющая Феллингову жидкость, но не реагирующая въ поляриметрѣ. 123 X 21. Сахаръ въ ней при этеризаціи. 123 X 34. Новый способъ анализировать ее. 123 X 14. Титрованіе глюкозы. 123 X 37. Новорожденныхъ. 125 X 99 и 158. При мышечномъ напряженіи. 125 X 151. Открытіе въ ней желчныхъ пигментовъ. 125 X 3. Отношеніе между азотомъ и фосфорной кислотой. 125 X 155; 126 X 21 и 128 X 162. Признакъ сахара въ ней. 125 X 191. Щавелевокислая известь во множествѣ. 125 X 5. Не содержитъ бѣлка при общемъ параличѣ. 126 X 7. Появленіе сахара, какъ признакъ цирроза печени. 126 X 23. Распознаваніе амплонныхъ цилиндровъ. 126 X 16. Измѣненіе ея у беременныхъ. 127 X 62. Происхожденіе цилиндровъ. 127 X 22. Лечение задержанія ея проколами. 128 X 143. Ртуть переходитъ въ нее. 128 X 189. Сахаръ въ ней при апоплексіи. 128 X 68. Содержаніе щавелевой кислоты. 128 X 88. Удаленіе бѣлка изъ нея углемъ. 128 X 125. Уменьшеніе ея при травматическихъ поврежденіяхъ. 128 X 148. Выдѣленіе извести и подкисла въ болѣзняхъ. 129 X 116. Измѣненія въ ней подъ вліяніемъ отдышен. 129 X 62. Бѣлокъ и цилиндры въ ней при поносахъ. 130 X 149. Вліяніе ея составныхъ частей на тѣльца крови. 130 X 50. Выдѣленіе калия, натрія и хлора. 130 X 121. Выдѣленіе сѣрной кислоты. 130 X 163. Опредѣленіе въ ней сѣрной кислоты. 130 X 94. Отдѣленіе ея подъ вліяніемъ сна. 130 X 49. Содержаніе въ ней молочнаго сахара. 130 X 94. Составъ ея при сжатіи мочеточниковъ. 130 X 51. Ученіе объ амміачномъ броженіи. 130 X 127. Къ ученію о кислотѣ ея броженіи. Потѣхна и Расенцева. 126 III 241

и 127 III 1. Физиологическія данныя для опредѣленія условій, при которыхъ сахаръ переходитъ въ мочу. Устимовича. 128 II 72. Притворное недержание ея у солдатъ и способы его распознаванія. 129 VII 144. Къ вопросу объ опредѣленія въ ней амміака. Феноменова. 130 III 169. Бѣлокъ въ ней у здоровыхъ. 131 X 39. Какъ среда для измѣренія температуры тѣла. 131 X 40. Электричество при леченіи недержанія ея. 131 X 128. Отыскиваніе въ ней бѣлка. 131 X 146. Бѣлокъ при крапивницѣ. 132 X 142. Выдѣленіе сѣрной кислоты при лихорадкѣ. 132 X 97. Опыты надъ амміачнымъ броженіемъ. 132 X 39. Открытіе въ ней карболовой кислоты. 132 X 113. Относительное содержаніе фосфорной кислоты у дѣтей. 132 X 243. Свѣже выпущенная, ея температура. Ст. Костюрина. 133 III 96. Кислотность мочи въ зависимости отъ потѣнія. Н. Засѣдкаго. 134 II 11. Аппаратъ для измѣренія ея температуры и матеріаль къ ученію о послѣдней. В. Колодезникова. 135 III 197. Вытеканіе ея чрезъ пупокъ. 135 X 34. Молочнообразная. 135 X 131. Нормальная у человѣка, состояніе въ ней мочевоы кислоты и красящія экстрактивныя вещества ея. И. Потѣхина. 141 II 161. Вліяніе на нее кровопусканій. 137 X 167. Причины недержанія ея по ночамъ. 138 X 160. Недержаніе ея. 139 X 47 п 152 X 128. Сахарная при экземѣ. 142 X 73. У диабетиковъ, составъ ея при пнеймоніи. 144 X 178. Старыя и новыя ея пробы и ихъ практическое значеніе. 151 VIII 193. Щелочной растворъ висмута, какъ реагентъ на виноградный сахаръ въ ней. 151 X 46. Анализъ ея. Д. Кошлякова. 158 IV 76. Лихорадочная, ядовитое дѣйствіе ея. 159 V 13. Нормальная, физиологическое дѣйствіе токсическихъ оснований ея. 166 V 62. Задержаніе ея въ почкахъ. 174 I 284. Кровавая. 174 I 288. Содержащая алькаптонъ, опредѣленіе въ ней гомогентизиновоы кислоты. 175 I 248. Урофанная ея вещества. 175 I 250. При нѣкоторыхъ инфекціонныхъ болѣзняхъ содержать птомаины. 175 I 342. Вліяніе кислотъ и щелочей на ея реакцію. 176 II 19. Ядовитость ея у эпилептиковъ. 177 I 256. Способы опредѣленія вытяжныхъ веществъ ея. 178 I 432. Энзоотическая кровавая моча у коровъ. Флшера. 71 I 9. См. недержание.

Мочевина (ureum), 116 X 80. Противъ водяной болѣзни. 45 I 188. Впрыскиваніе ея въ кровь жпвотныхъ, см. кровь. Какъ мѣра вещественнаго обмѣна въ животномъ ор-

ганизмъ. Блшофа. **63 I 33**. Вліяніе повареной соли на выдѣленіе ея, его же. **63 I 37**. Опыты касательно выдѣленія ея. **63 I 39**. Приготовление мочевоы кислоты изъ птичьаго помета. **77 III 140**. Какъ нормальная составная часть молока у травоядныхъ млекопитающихъ. **99 VI 23**. Въ слюнкѣ. **117 X 86**. Количественное ея опредѣленіе. **117 X 9**. Выдѣленіе ея подь вліяніемъ чая и кофе. **118 X 47**. Воспаленіе производящія свойства ея **119 X 33**. Выдѣленіе ея при лихорадкѣ. **120 X 128**. Вліяніе на нее противогнилостныхъ средствъ. **121 X 16**. Выдѣленіе на кожѣ. **121 X 69**. Новый способъ количественнаго ея опредѣленія. **123 X 169** и **129 X 139**. Опредѣленіе титрованнымъ растворомъ бромоватистокислаго натра. **123 X 105**. Увеличенное выдѣленіе ея при искусствешномъ повышеііи температуры. **124 X 5**. Выдѣленіе ея при недостаткѣ кислорода въ тѣлѣ. **127 X 13**. Отношеніе къ печени. **128 X 50**. Уменьшенное выдѣленіе ея при циррозѣ печени. **128 X 158**. Выдѣленіе ея подь вліяніемъ ябранди. **130 X 104**. Выдѣленіе ея подь вліяніемъ мышечной работы. **130 X 110**. Уменьшеніе ея при атрофіи мышцъ. **130 X 115**. Количество ея, выдѣляемое въ различные періоды дѣтскаго возраста при нормальныхъ условіяхъ и при различной діетѣ. А. Шабановой. **135 II 201**. Вліяніе ея на красныя тѣльца крови. **136 X 164**. Количественное опредѣленіе ея. **137 X 150**. Зависимость ея выдѣленія отъ различныхъ условій. **138 X 75**. Увеличивается въ выдѣленіяхъ при фосфорѣ. **139 X 116**. Выдѣленіе ея падало при астмѣ. **141 X 37**. Выдѣленіе ея во время выздоровленія послѣ тифа. **145 X 140**. Колебанія ея. **146 X 33**. Вліяніе кофеина и настоя кофе на выдѣляемое въ сутки количество ея. **148 X 185**. Упрощенный азотометрическій способъ опредѣленія ея. А. Бородина. **155 VI 5**.

Мочегонныя, А. Нелюбина. **16 I 104**. Е. Котляра. **173 II 17**. Наружное употребленіе ихъ. Холодовскаго. **29 II 294**. Различіе въ дѣйствіи ихъ на отдѣленіе мочи. **30 II 305**. Новое. **132 X 85**. Дѣйствіе солянокислаго кокаина. **157 V 168**. Дѣйствіе каломеля. **157 V 174**; **160 V 54** и **161** и **162 V 33**. Средство для подагриковъ. **159 V 21**. Дѣйствіе теобромна. **168 V 10**.

Мочезнуреніе (diabetes), **82 VI 35**; **117 X 3**. **25**, **88**, **130** и **131**; **154 X 24** и **168 V 39**. Случай излеченія его. **86 VI 212**. Наблюденія надь образованіемъ при немъ грибковъ. **96 X 40**. Результаты вскрытія большихъ имъ. **96**

X 41. Временный служить проявленіемъ подагры. **137 X 161.**
 Липэмія сѣтчатки. **138 X 104.** Мышьякъ противъ него. **117**
X 88. Терпентинное масло противъ него. **132 X 159.** Лече-
 ніе рвотнымъ орѣхомъ. **136 X 79.** Лечение валеріаной
 и мышьякомъ. **119 X 39.** Дѣйствіе діеты и валеріаны.
121 X 6. Вызванный душевными волненіями. **140 X 30.**
 Какъ дѣйствуетъ при немъ салициловая кислота. **141 X 101**
 и **104.** Экзема при немъ. **142 X 73.** Лечение іодоформомъ.
144 X 176 и **151 X 112.** При корп. **144 X 16.** Связь
 его съ поджелудочной железой. **145 X 56** и **151 X**
82. Острый. **147 X 13.** Постѣродовой. **147 X 43.** Не-
 вральгіи при немъ. **149 X 138.** Патологическая анатомія
 его. **149 X 160.** Параличъ abducens. **152 X 97.** Фосфоръ
 при немъ. **152 X 50.** Диабетическое коматозное состояніе.
154 X 180. Диабеть и ацетонэмія, патогенезъ ихъ. **153 X 85.**
 Исчезаніе при немъ сухожильныхъ рефлексовъ. **153 X 24.**
 Сахарное (d. mellitus), **5 III 385; 24 III 611; 121 X**
65, 66 и **67** и **133 X 6.** Полиза амміака противъ него. Г.
 Барлова. **38 III 331.** Нѣчто о сахарномъ мочеизнуреніи. **43**
III 532. Лечение его перувіанскимъ бальзамомъ. Шварца. **47**
III 622. О сахарномъ мочеизнуреніи. **48 II 356.** Ueber diabetes
 mellitus mit besonderer Berücksichtigung balneotherapeutischer
 Erfahrungen in Karlsbad, v. L. Fleckles. **95 VIII 4.** Сущность
 его. Н. Виноградова. **84 II 130** и **261; 85 II 402** и **87 II**
31. Причины его и лечение электричествомъ. **86 VI 21.** Вслѣд-
 ствіе страданія головного мозга. П. Успенскаго. **92 II 130.**
 Мышьякъ противъ него. **96 X 42.** Къ ученію о немъ. М. Че-
 рпнова. **106 III 208.** Количественное опредѣленіе сахара въ
 мочѣ диабетиковъ по разницѣ въ удѣльномъ вѣсѣ мочи до и
 послѣ броженія. В. Манассеина. **114 II 1.** Кислый запахъ вы-
 дыхаемаго воздуха у страдающихъ имъ. **115 X 95.** Лечение
 его постояннымъ тобомъ. **118 X 7.** Лечение его углекислымъ
 и сѣрнокислымъ натромъ, морфіемъ и опіемъ. **118 X 75.** Обра-
 зованіе гликогена въ печени и отношеніе его къ сахарному
 мочеизнуренію. **114 X 38.** Амблиопія при немъ. **115 X 61.**
 Два случая его излеченія посредствомъ мясной діеты. **115 X**
125. Качественное опредѣленіе сахара въ мочѣ диабетиковъ по
 способу Пратези. Деманта. **122 III 1.** Лечение карболовой кисло-
 той. **122 X 96** и **126 X 126.** Лечение опіемъ. **122 X 92.**
 Лечение салициловой кислотой. **122 X 96** и **141 X 101** и **104.**

Наслѣдственность его. **122 X 32**. Лечение его мышьякомъ. **123 X 76**. Зависимость отъ кислорода въ крови воротной вены. **124 X 22**. Лечение тепломъ. **124 X 186**. Зависимость его отъ окисленной крови. **125 X 141**. Интересный случай. **125 X 5**. Лечение глицериномъ. **125 X 88** и **128 X 146**. Страданіе при немъ женскихъ половыхъ органовъ. **125 X 98**. Вліяніе его на глаза. **126 X 43**. Эритема кожи. **126 X 66**. Къ учению о немъ. **127 X 13**. Лечение салциловокислымъ натромъ. **128 X 139** и **129 X 191**. Лечение сапа асгria. **129 X 16**. Распознаваніе его отъ гликозурии. **132 X 86**. Лечение фосфорнокислой окисью аммонія. **132 X 250**. Измѣненіе въ сочувственныхъ нервахъ. **132 X 52**. Бывающія при немъ катаракты. **132 X 138**. Къ его терапіи. **132 X 157**. Лечение теплой водой. **132 X 122**. Отдѣленіе фосфорной кислоты. **132 X 112**. Лечение рвотнымъ орѣхомъ. **136 X 79**. Временное наблюдается у людей съ наслѣдственнымъ предрасположеніемъ къ подагрѣ. **137 X 161**. Пораженія 4-го желудка. **144 X 139**. Излеченіе его кодеиномъ. **150 X 18**. Существованіе при немъ въ мочѣ псейдооксмаляной кислоты. **150 X 46**. Дѣйствіе при немъ liq. arsenici bromati. **151 X 19**. Лечение его пепсиномъ и пептонамп. **151 X 24**. Мозговые припадки при немъ. **153 X 2**. Микроскопическіе препараты изъ двухъ случаевъ его. **151 X 85**. Наступившее вслѣдствіе поврежденія позвоночнаго столба. **153 X 58**. Лечение его воздушными душами. **153 X 216**. Искусственное. **154 X 24**. Пораженіе при немъ симпатической нервной системы. **155 X 19**. Климактерическое. **159 V 13**. Гистологическое пораженіе почекъ при немъ. **160 V 5**. Лечение его. **160 V 141**. Въ раннемъ дѣтствѣ. **160 V 101**. Антициприль при немъ. **160 V 149** и **166 V 103**. Морфій при немъ. **161 V 4**. У 9 лѣтней дѣвочки. **161 V 39**. Дѣйствіе при немъ джамбланга. **165 V 102**. Морфинъ и кодеинъ при немъ. **165 V 159**. Циститъ, какъ осложненіе его. **168 V 39**. Колебанія выделяемой при немъ угольной кислоты подъ вліяніемъ діеты и медикаментовъ. **165 V 173**. Циррозъ поджелудочной железы при немъ. **162 V 18**. Симптоматологія и терапія его. **169 I 37**. Пищевой режимъ при немъ. **171 I 463**. Основы его леченія. **171 I 465**. *Syzigium jambolanum* при его леченія. **171 II 11** и **177 II 56**. Лечение его и полиурии. **171 I 464**. Отношеніе его къ заболѣваніямъ сердца. **174 I 295**. Листья черники въ видѣ чая при немъ. **176 II 6**. Удѣльный вѣсъ мочи

при немъ. 177 I 256. Несахарное (d. insipidus), 107 X 24; 116 X 126 и 148 X 14. Наблюденіе надъ дѣйствиємъ бромистаго калия при немъ. Б. Деманта. 121 III 85. Послѣ родовъ, выздоровленіе. В. Грегори. 123 III 62. Лечение эрготиномъ. 124 X 21. Лечение яборанди и спорыньей. 125 X 59. Вслѣдствіе болѣзни уха. 128 X 141. Лечение азотной кислотой. 132 X 228. Бензойная кислота противъ него. 132 X 15. Лечение спорыньей. 134 X 8. Жировая эмболія. 135 X 186. Къ ученію о немъ. Г. Шапиро. 143 III 307 и 144 III 52. Наслѣдственность его. 143 X 139. Наслѣдственный. 151 X 157.

Моченспускательный каналъ см. каналъ мочеиспускательный.

Мочекровіе, 116 X 30 и 120 X 82. Температура крови при немъ. 115 X 95 и 125 X 120. При брайтовой болѣзни. 125 X 120. Лечение при немъ судорогъ безъазотистой пищей. 126 X 117. При болѣзняхъ печени. 126 X 6.

Мочеотдѣленіе. Экспериментальныя изслѣдованія теоріи его. К. Устимовича. 118 II 146. Задержаніе его, независящее отъ стриктуръ. 89 VI 258. Почти полное прекращеніе его. 135 X 104. Аналогія его съ отдѣленіемъ желчи. 147 X 152. Эфиръ прекращаетъ его. 147 X 177. Недостаточное у новорожденныхъ. 151 X 160. Остановка его вслѣдствіе закупорки обонхъ мочеточниковъ камнями. 166 V 189.

Мочеточникъ. Искусственный. 125 X 175. Закупорка ихъ. 139 X 8 и 166 V 189. Подкожный способъ перевязки ихъ. 149 X 4. Женщины, пальпация ихъ. 165 V 81. Вліаніе перевязки ихъ на отдѣленіе и составъ желчи. 174 I 288.

Мошонка. Проколъ ея при скоротечномъ перелойномъ воспаленіи яичка. 96 X 64. Лимфатическая. 143 X 163.

Музей хирургическій, устройство его въ Уашингтонѣ. 90 VI 171.

Музыка. Вліаніе ея на матку и атаксию. 130 X 54.

Мука. Открытіе въ ней подмѣси болиголовъ. 46 I 144. Способы опредѣленія качества пшеничной муки и различія къ ней примѣси. Сокальскаго. 69 I 1. Открытіе примѣси картофеляпаго крахмала въ пшеничной мукъ и въ пшеничномъ крахмалѣ. 78 III 155. Ржаная, распознаваніе ея въ пшеничной мукъ. 85 III 91. Содержаніе азота въ мукъ и хлѣбѣ. 85 III 195. Farine lactée Nestlé'я и syrope lactophosphate aux chaux Dusart'a. 115 X 90. Сохраненіе ея и зерноваго хлѣба посред-

ствомъ выкачиванія воздуха. 115 X 142. Ржаная, ея составъ, свойства и способы изслѣдованія. II. Войтасевича. 123 VII 63. Вѣрный и быстрый способъ распознаванія въ ней клещей. 128 VII 165. Причинила повальное отравленіе свинцомъ. 129 X 151. Лѣбляха для дѣтей. 130 X 77. Льняная, ядовитое дѣйствіе ея. 135 X 128. Ржаная, химическія изслѣдованія по вопросамъ о гніеніи ея. А. Пеля. 146 VIII 7.

Мукоръ, средство его съ *trichophyton tonsurans*. 135 X 112.

Мундиры. Распространеніе инфекціонныхъ болѣзней посредствомъ нихъ въ англійской арміи. 132 VII 163.

Муравьи, необыкновенное ихъ дѣйствіе. 4 II 280.

Мурадъ V, его болѣзнь. 129 X 6.

Мурексидъ, 78 IV 189.

Мускаринъ, 141 X 65 и 143 X 77.

Мускусъ, 178 II 15. Подмѣсп и изслѣдованіе доброты его. 79 III 137.

Муши. Новый паразитъ на тѣлѣ ихъ. Бюха. 103 II 54. Какъ діагностическій признакъ. 125 X 191.

Мухоморъ противъ ночныхъ потовъ у чахоточныхъ. 145 X 137.

Муцьянъ, отложеніе его при микседемѣ. 146 X 7.

Мушка шпанская. При коріи. 15 I 146. Перевязки ихъ. 18 I 135. Прикладываніе ихъ у дѣтей. 20 I 142. Противъ коріи. 20 II 298. *Tinctura cantharidum aceto-spirituosa*. 32 I 142. Къ заглазку въ золотушномъ воспаленіи глазъ у дѣтей. 43 II 355. Бѣловатость мочи отъ нихъ. 50 I 63. Настойка ихъ противъ цынги. 55 II 12. *Emplastrum cantharidum ordinarium*. 77 III 144. Отыскиваніе кантаридина въ различныхъ частяхъ тѣла насекомыхъ, имѣющихъ свойство производить пузырь. 78 III 149. Противодіе при отравленіи имп. 78 IV 214. Дѣйствіе *cantharidis vitatae* и *mylabris cichorii* въ сравненіи съ дѣйствіемъ *cantharidis vesicatoriae*. 79 III 125. *Mouches de Milan*. 84 III 105. Употребленіе пль при воспаленіи легкихъ у дѣтей. 115 X 45. Раннее употребленіе ихъ при воспаленіяхъ легкаго и плевры. 115 X 91. При плейритѣ. 125 X 168. Излишніи при леченіи острыхъ болѣзней. 129 X 167. Запѣна ихъ жукомъ *mylabris interrupta*, Lucas. 128 VIII 166. При воспаленіи мозговыхъ оболочекъ. 132 X 197. Вредъ ихъ при подагрѣ. 137 X 161 и 162. Вызвали

переносъ чувствительности. 139 X 82. Эстеziогенное дѣйствіе ихъ. 141 X 111. У оспенныхъ больныхъ. 142 X 2. Нѣсколько случаевъ гидроартрозозъ, пользованныхъ мушками и меркуріальными втираніями. 161 III 311.

Мыло. Мазь изъ него при ознобленіяхъ. 38 III 414. Ртутное. 46 III 566. Изъ дегтя каменнаго угля и употребленіе его въ медицину. 83 III 139. Изъ дегтя каменнаго угля. 85 III 202. Отравленіе имъ. 117 X 112. Поддѣлка его. 130 X 170. При леченіи глазныхъ болѣзней. 172 I 121.

Мысли. Чтеніе ихъ. 148 X 30.

Мыть. Діагностическаго его у лошадей. Равича. 71 IV 43.

Мытье головы. Нонуwater—вода для того. 85 III 155.

Мышленіе. Вліяніе его на пульсъ. 132 X 1.

Мышцы. Окостенѣніе ихъ. 22 I 135 и 125 X 57. Изслѣдованіе жизненныхъ свойствъ мышечной системы посредствомъ гальванизма. 54 I 13. Изслѣдованіе законовъ мышечной раздражительности, трупнаго оцѣпенѣнія и разложенія. Броунъ-Сезара. 71 I 33. Изслѣдованіе о вліяніи нѣкоторыхъ ядовъ на мышечную дѣятельность. Пеликана и Келлхера. 75 II 1. Поперечнополосатая, развитіе волоконъ ихъ изъ мышечныхъ ядеръ. Перемежко. 88 VI 311. Поперечнополосатая, волокна ихъ въ пищеваодѣ домашнихъ животныхъ. I. Равича. 88 VI 315. Ревматическія мозоли въ нихъ. 82 VI 50. Изслѣдованія надъ обмѣномъ газовъ ихъ. Щелкова. 84 II 505. Чресленно-подвздошная, случай ея воспаления. Шредера. 85 II 279. Глазныя, дѣйствіе на нихъ бобовъ salabar. Стоярова. 88 VI 335. Летучія жирныя кислоты мышцы и количественное ихъ измѣненіе при ея тетанизованіи. Проф. П. Щелкова. 91 II 157. Химическія условія усталости ихъ. 92 VI 52. Окоченѣвшія, оживленіе ихъ. 92 VI 143. Дѣйствіе на нихъ крѣпкихъ кислотъ. 96 X 9. Вліяніе согрѣванія на ихъ механическую работу. Я. Шмудевича. 104 II 115. Untersuchungen über den Stoffwechsel der Muskeln, ausgehend vom Gaswechsel derselben, v. L. Hermann. 107 VIII 18. Weitere Untersuchungen zur Physiologie der Muskeln und Nerven, v. L. Hermann. 107 VIII 31 и 37. Der quergestreifte Muskel, von Fr. Merkel. 116 VIII 39. Beiträge zur Kenntniss der quergestreiften Muskelfasern, v. W. Donitz. 116 VIII 39. Развитіе въ нихъ костей. 116 X 49. Перстнещитовидныя, параличъ ихъ. 118 X 118. Поперечнополосатая, лягушекъ, ихъ охлажденіе. А. Хорвата. 119 II 133.

Перстнещитовидныя и вліяніе ихъ на фонацію. Г. Шмидта. 121 II 63. Измѣненіе ихъ при злокачественной болотной лихорадкѣ. 120 X 126. Восковидное перерожденіе ихъ. 121 X 99. Новый признакъ нервныхъ болѣзней. 125 X 146. Уменьшенное выдѣленіе мочевины при прогрессивной атрофіи. 130 X 115. У новорожденныхъ. 130 X 130. Дельтовидная, случай ея аномалии. Андзелевича. 126 III 239. Раздражительность ихъ въ зависимости отъ содержанія крови. Шмулевича. 131 II 73 и 132 II 31. Измѣненіе ихъ у чахоточныхъ. 132 X 252. Спектръ ихъ. 122 X 26. Хроническое страданіе ихъ, развивающееся вслѣдъ за трихинозомъ. 136 X 106. Къ ученію о сокращеніи ихъ. П. Енько. 137 II 91. Задняя кольцевидночерпаловидная. 137 X 132. Поперечнополосатая содержать своеобразный, похожій на трихину, паразитъ при брюшномъ тифѣ. 138 X 191. Сердечныя при кровопусканіяхъ. 140 X 86. Раздражительность ихъ подъ вліяніемъ различныхъ средствъ. 142 X 52. У рахитиковъ. 144 X 70. Пересаживаніе ихъ у человѣка. 148 X 11. Гипертрофированныя, успленіе подвижности ихъ. 143 X 189. Вліяніе нѣкоторыхъ условій военной службы на силу ихъ. П. Розанова. 152 VII 211. Дыхательныя, судорожное сокращеніе ихъ. 153 X 116. Псевдогипертрофія ихъ. 157 V 130. Глазныя, этиологія паралича ихъ. 158 V 183. Глазныя, параличъ ихъ. 158 V 183.

Мышьякобды, 124 X 116.

Мышьякъ, 116 X 16, 31 и 67. Всасываніе его. 2 I 136. Открытіе его при отравленіяхъ. С. Нечаева. 13 I 128. Средство для открытія его. 13 II 291. Отравленіе имъ. 17 I 144. Открытіе присутствія его. 18 I 130. Употребленіе азотнокислаго серебра для открытія мышьяка. 18 I 130. Отличительные признаки паралича, происшедшаго отъ медленнаго отравленія имъ. 21 III 499. Наружное употребленіе его. 22 II 359. Противогнилостныя свойства его. 23 I 167. Вліяніе мышьяка на брюшныя нервы. 24 II 351. Желѣзо при отравленіи мышьякомъ и мѣдью. 25 II 362. Желѣзо, какъ противоядіе мышьяка. 27 III 128. Пособіе отравленнымъ имъ. 42 I 22. Мочегонныя средства при пособіи отравленнымъ имъ. 43 II 361. Изслѣдованіе отравленія имъ. 44 I 150. Судебное открытіе его. 46 I 143. Магnezія при отравленіи имъ. 48 I 169. Новый способъ открывать отравленія имъ. Шашена. 50 I 49. Мышьяковые препараты противъ перемежающихся лихо-

радокъ. 50 I 59. Вредное дѣйствіе испареній мышьяковыхъ красокъ. Базедова, пер. П. Брыкова. 52 II 1. Противоядія при отравленіи мышьяковистою и мышьяковою кислотами. I. Нетвальда. 53 I 1. Лечение ихъ перемежающихся лихорадокъ. II. Быстрова. 57 II 1. Мышьяковистая кислота, какъ противолихорадочное средство. 57 II 28. О новомъ реактивѣ для открытія его при судебно-медицинскихъ изслѣдованіяхъ. 58 I 1. Изслѣдованіе о всасываніи и выдѣленіи его и сурьмяныхъ препаратовъ. Д. Шефера. 75 IV 53. Растворимость мышьяковистой кислоты въ жирахъ, проф. Ю. Траппа. 79 IV 199. О вліяніи жирныхъ веществъ на растворимость мышьяковистой кислоты. 78 II 125. *Liquor s. solutio Depovani, s. liquor arsenici et hydrargyri hydrojodici.* 78 I 71. Новыя изслѣдованія надъ мышьяковистою и мышьяковою кислотами. 78 I 54. Различіе между мышьякомъ, сурьмою и оловомъ, и отдѣленіе этихъ металловъ другъ отъ друга. 78 I 41. О нѣкоторыхъ употребительныхъ въ медицинѣ мышьяковыхъ препаратахъ. 78 II 137. Дамскія платья, содержащія мышьякъ. 78 III 173. Несуществованіе пятисѣрнистаго мышьяка. 78 III 158. Иодистый, приготовленіе его. 78 IV 188. Хлористый, соединеніе его со спиртомъ. 79 III 143. Проба Рейнша на него. 80 II 126. Употребленіе обоевъ и красокъ, содержащихъ его. В. Легонина. 81 III 167. Противоядіе при отравленіи имъ. 83 III 94. Отдѣленіе сурьмы отъ него. 84 III 57. *Solutio arsenicalis bromata.* 84 III 60. Употребленіе его въ чахоткѣ. 86 VI 213. 132 X 193 и 150 X 42. Дѣйствіе его на организмъ. Д. Зайковского. 92 II 184. Способъ выдѣлять его изъ сѣрной кислоты. 95 VI 24. Противъ сахарнаго мочеизнуренія. 96 X 42 и 123 X 76. Открытіе и количественное его опредѣленіе въ основной азотнокислой окиси висмута. 99 VI 26. *Der therapeutische Gebrauch des Arseniks gegen die Krankheiten des Nervensystems, v. Ch. Isnard.* 110 VIII 19. Въ конвертахъ. 117 X 57. Противъ диабета. 117 X 88. Паренхиматозное воспаленіе яичниковъ подъ его вліяніемъ. М. Мышкина. 118 IV 1. Противъ азотуріи. 119 X 39. Противъ астмы. 120 X 109. Противъ *paralysis agitans.* 120 X 139. Къ ученію объ отравленіи имъ. 131 X 127. Въ красныхъ обояхъ. 123 X 180. Въ воздухѣ комнаты, обитыхъ обоями, содержащими мышьякъ. 123 X 61. При опьянтіи. 123 X 168. Противъ болотной лихорадки. 125 X 23. При альбуминуриі. 129 X 115. При леченіи лимфохъ. 130 X 68.

Содержаніе его въ колпакахъ для лампъ. **130 X 170**. Содержаніе его въ обояхъ. **130 X 138**. Содержаніе его въ хлопчатобумажныхъ тканяхъ. **130 X 132** и **138**. Вліяніе на тѣлца крови. **131 X 126**. При маточныхъ кровотеченияхъ. **136 X 172** и **138 X 44**. При анэмій. **140 X 69**. При столбняхъ. **144 X 24**. При астеніи мозга. **146 X 123**. Противъ бурчатки. **148 X 38**. *Liq. arsenicalis* при эпилепсіи. **146 X 116**. При леченіи лейкоцитэмій. **176 I 222**. *Liq. arsenici bromati*, дѣйствіе ея при сахарномъ мочеизнуреніи. **151 X 19**. Ложно-таблеточеская форма при отравленіи имъ. **161 V 5**. Дѣйствіе его на лимфосаркомы. **175 I 294**. Отношеніе его къ малокровію псоріатиковъ. **175 I 305**. Отравленіе имъ куръ. Крюгельштейна. **58 II 21**.

Мѣдь. Сѣрнокислая, употребленіе ея въ глазныхъ воспаленіяхъ. **13 II 298**. О сѣрнокислой мѣди. О. Калвинскаго. **21 I 44**. Противъ падушей болѣзни. **22 III 591**. Сѣрнокислая, противъ крупа. **24 III 588**. Тоже. **34 I 116**. Какъ реактивъ для открытія мышьяка. **58 I 1**. Сѣрнокислая, въ поносѣ послѣ тифа и въ тифозномъ воспаленіи вѣтвей дыхательнаго горла. А. Фелицина. **60 I 1**. Очищеніе мѣднаго купороса и другихъ сѣрнокислыхъ солей отъ желѣза. **77 II 96**. Смѣсь для чистки желтой мѣди. **78 III 165**. *Cuprum oxydatum nigrum*. **80 III 128** и **83 III 96**. Противъ солитера. **84 III 59**. Металлическая, какъ чувствительный реактивъ на сѣрнистую кислоту. **85 III 149**. Очищеніе сѣрнокислой окиси ея отъ желѣза. **86 III 18**. Желтая или красная, способъ покрывать ее платиной. **95 VI 7**. *Cuprum sulfuricum in baculis*. **95 VI 15**. Сѣрнокислая окись ея при отравленіи фосфоромъ. **121 X 57**. Къ ученію объ отравленіи ею. **128 X 144**. Наружное ея употребленіе. **128 X 163**. Въ укусы. **129 X 145**. Замѣна ея солей хлорофилломъ при приготовленіи консервовъ. **130 X 63**. Сѣрнокислая. **134 X 54**. Основная уксуснокислая окись ея переходитъ изъ матери въ плодъ. **136 X 100**. Безвредность ея солей. **137 X 35**. Мышьяковистокислая при остромъ пораженіи клешекъ. **168 V 88**. Фосфорнокислая, подкожныя впрыскиванія ея при леченіи бѣлыхъ опухолей. **177 I 142**.

Мѣдянка яръ переходитъ изъ матери въ плодъ. **136 X 100**.

Мѣшокъ. Легочный, леченіе его воспаленій покоемъ. **123 X 7**. Перикардіальный неполный, выходженіе сердца въ

лѣвую плевральную полость. 161 V 67. Чэпмэновскіе спінныя, холодныя и горячіе, дѣйствиe ихъ. А. Цытовича. 150 III 103 и 173.

Мясо. Отравленіе имъ. 22 III 593. Лошадное, сбытъ и употребленіе его. 52 I 1. Составныя части его жидкостей. Ю. Либиха 52 II 28. Говядина сравнительно съ конной 121 X 83. Обработанное по способу Лейбе. 123 X 107. Вредно ли для людей мясо рогатаго скота, большаго жемчужною болѣзнью? 123 X 35 и 139 и 131 X 43. Сушеное, перевариваніе его желудочнымъ сокомъ. М. Рыжкова. 123 VII 5. Сохраненіе его посредствомъ салициловой кислоты. 125 X 33. Мѣры противъ вреда, приносямаго мясомъ больныхъ животныхъ. 128 X 8 и 15. Отъ гнилочковнoй коровы, отравленіе имъ. 129 X 97. Отыскиваніе въ немъ трихинъ. 129 X 191. О продовольствіи Европы. 129 VII 259. Отъ большихъ животныхъ. Пламеневскаго. 130 VII 142. Соленое, способъ увеличить питательность его. 131 VII 386. Вызвавшее цѣлую эпидемію. 132 X 101. Усвоеніе его. 136 X 19. Сохраненіе его посредствомъ декстрина. 141 X 80. Препараты изъ него для путешественниковъ, госпиталей, а равно для снабженія арміи и флота. Р. Пальма. 155 VII 85. Питательность порошка изъ него. 158 V 21. Гниеніе его. 171 III 68.

Мята. Производство изъ нея масла въ Сѣверной Америкѣ. 78 IV 214. Масло изъ нея въ качествѣ antisepticum и лекарства при легочной чахоткѣ и дифтеритѣ. 164 V 93.

Мячъ ножной, 168 V 414.

Н. !

Наблюденія. Анатомопатологическія. 92 VI 54. Изъ дерматологической клиники проф. Гебры. В. Липценбаума. 112 III 1. Изъ военно-хирургической практики. А. Гьерде-Нахудава. 112 III 40. Военно-медицинскія и хирургическія, собранныя во время войны Сѣверо-Американскихъ Штатовъ съ Южными. А. Яценко. 113 III 22 и 175; 115 III 52 и 116 III 151. Военно-хирургическія во время нѣмецко-французской войны 1870—71 гг. 117 VIII 35. Во время славянской войны 1876 г. Склифасовскаго. 127 VII 253. Военно-полевая хирургическія во время сербско-турецкой кампаніи 1876 г. Кузьмина. 129

III 111 и 130 III 1. Эпидемиологическія, какъ ихъ слѣдуетъ производить въ казармахъ. 131 VII 41. Военно-хирургическія. Н. Маліева. 132 II 94. Хирургическія военно-полевыя во время войны въ Сербіи въ 1876 г. и въ Черногоріи въ 1877 г. К. Соколова. 133 III 263, 391 и 503; 134 III 88; 137 III 137, 277 и 321 и 138 III 1 и 103. Хирургическія во время русско-турецкой войны. М. Субботина. 135 III 251. Хирургическія. Покровскаго. 146 III 95. Хирурга 67-го военно-временнаго госпиталя дунайской арміи въ войну 1877—78 гг. Каденаца. 149 VII 43, 91, 193 и 289. Сравнительныя надъ корью, краснухой и скарлатиной. 160 V 63. Военно-хирургическія на кавказско-турецкой границѣ въ войну 1877—78 гг. А. Якобсона. 162 I 259. Надъ дѣйствіемъ Коховской лимфы на больныхъ бугорчаткою внутреннихъ органовъ въ С.-Петербургскомъ Николаевскомъ военномъ госпиталѣ. Л. Бергенсона. 169 I 256; 170 I 185 и 171 I 252. Офтальмологическія. П. Вадзинскаго. 175 III 244. Хирургическія въ Елисаветградскомъ мѣстномъ лазаретѣ. А. Казанин. 175 I 353. См. воспоминаніе.

Наборъ. Рекрутскій специальной военной школы Сень-Сира за 1876 г. 129 VII 51. Рекрутскіе въ Австро-Венгріи, статистическія изслѣдованія надъ результатами ихъ. 132 VII 168. Реерутъ въ англійской флотъ за 1876 г. 132 VII 204. 1874 г., нѣсколько замѣтокъ по поводу его. С. Попова. 132 VII 151.

Наборы хирургическіе полевые и другіе, новые образцы ихъ и примѣненіе антисептическихъ началъ въ хирургической инструментальной техники. Л. Гейденрейха. 152 VII 61.

Наведеніе заанестезированныхъ на различныя представленія. 139 X 12.

Нагноеніе. Н. и воспаленіе. 101 X 1. Вліяніе его на число бѣлыхъ тѣлецъ въ крови. 119 X 45. Постоянное предохраняетъ отъ рака. 143 X 46. Внутреннее, острое и хроническое, случаи его, не сопровождающіеся лихорадкой. 163 V 85. Отношеніе къ нему микроорганизмовъ. 154 X 169. Острыя, этиологія ихъ. Н. Щеголева. 175 I 149.

Надгортанникъ. 116 X 36. У стариковъ. 120 X 101.

Надкостница. Воспаленіе ея. 24 I 124. Развитіе ея въ сосудахъ легкихъ. 129 X 145. Необходимость разрѣзать ее при періоститѣ и эндоститѣ. 137 X 157.

Naevus, лечение его. **159 V 26.**

Наказаніе за продажу больной коровы. **132 X 168.**

Налоги косвенные съ гигиэнической точки зрѣнія. **131 X 10.**

Напеллинъ, **143 X 102.**

Наперстянка (digitalis). Въ соединеніи *cum extracto lacticae virosae* противъ водяной болѣзни и трепетаній сердца. **71 119.** *Decoctum digitalis in hydrope.* **23 III 716.** *Digitalis purpurea* и *hydrochloras potassae.* **31 III 501.** Назначеніе ея для умопомѣшанныхъ. Целлера. **33 III 433.** Противъ падучей болѣзни. **37 III 426.** Въ болѣзняхъ сердца. **46 II 365.** Противъ перелоа. Г. Шлегеля. **53 I 1.** Дѣйствіе его и дигиталина на животныхъ. **59 II 13.** *Digitalis purpurea.* **77 II 82.** Физиологическіе опыты надъ нѣкоторыми ея препаратами. **83 VI 103.** Употребленіе тинктуры ея противъ запойной горячки. **96 X 70.** Употребленіе ея при душевныхъ расстройствахъ. **98 X 5.** Противъ бѣлой горячки. **101 X 21.** Въ атакической формѣ лихорадокъ. **101 X 22.** Дѣйствіе ея на сосуды. **116 X 105.** При сыпномъ тифѣ. **118 X 30** и **123 X 92.** При маніи. **119 X 52.** При азотуріи. **119 X 39.** Вліяніе на выдѣленіе воды и углекислоты и на принятіе кислорода. **122 X 36.** Для вызыванія притворной болѣзни. **124 X 132.** Мочегонное дѣйствіе ея. **121 X 7.** Противъ диабета. **132 X 159.** Отравленіе ею. **138 X 31.** При эпилепсіи. **146 X 114.** Подавляющее дѣйствіе ея на движенія. **154 X 147.** Высокія дозы ея при леченіи крупознаго воспаленія легкихъ. **171 I 454.** При леченіи шеймоніи. **175 I 235.**

Напряженіе. Какъ причпна болѣзней для органовъ кровообращенія. **118 X 46.** Мышечное вызываетъ альбуминурію. **125 X 151.** Глазь по отношенію къ невралгіи. **161 V 52.**

Наркозъ. Наркотическія средства и экстракты изъ нихъ. **44 I 177.** Наркотическія вещества. **86 III 21.** Глубокій хлороформный, вліяніе на него льда, вводимаго въ прямую кишку. Ст. Костюрина. **134 VI 7.** Хлороформный, чувствительность и воля при немъ **139 X 171.** Вызываемый эфиромъ и хлороформомъ. **167 V 165.** Примѣненіе для него бромэтила. **173 I 275.** Эфиромъ при операціяхъ, требующихъ положенія больного на боку или ничкомъ. **173 I 443.** Эфиромъ и хлороформомъ, пульсовая волна при этомъ. **173 II 1.** Опыты наркотизаціи лошадей. **51 I 18.**

Наркодепсія, **140 X** 153 и 172 и **143 X** 131.

Наркотинъ. Beiträge für den gerichtlich—chemischen Nachweis des Morphins und Narcotins in thierischen Flüssigkeiten und Geweben, von T. Kauzmann. **106 VIII** 13.

Народонаселеніе. Земнаго шара. **2 III** 432. Удвоеніе его. **56 II** 23.

Наросты. Волокнистые, новый способъ вырѣзыванія ихъ на основаніи черепа. **54 I** 17. Наростъ на костяхъ, смотри выше кость. Кровяногубчатый, излеченіе его электролитическимъ способомъ. **64 I** 28. Epulis и вырѣзываніе его. И. Буяльскаго. **42 III** 385. Жировидные въ брюшной полости. **10 I** 128. Костяной (hyperostosis) на пястной и суставныхъ концахъ указательнаго пальца правой руки, съ операціею онаго. Шуллера. **5 I** 66.

Нарцеинъ, **99 X** 8. Терапевтическое и токсикологическое его дѣйствіе. **59 II** 14. Дѣйствіе его въ бѣлой горячкѣ. **101 X** 21.

Нарывныя. Мазь вюрдбургская. **9 III** 459. Тафта Мупсона. **16 II** 289. Приготовленіе ихъ. **35 II** 287. Употребленіе нарывнаго пластыря въ нѣкоторыхъ болѣзняхъ яичекъ. Холодовскаго. **38 II** 159. Бумага Марціуса. **43 I** 169. Мазь изъ испанскихъ мухъ и волчьяго лыка, составъ ея. **54 II** 22.

Нарывъ. Въ носовой перегородкѣ. **31 I** 155. Переносный нарывъ печени съ гнойнымъ зараженіемъ крови. Яс. Алышевскаго. **59 I** 15. Въ мозжечкѣ. **62 II** 66. Подвздошной впадины. Платонова. **63 I** 75. Легкихъ. **72 II** 157. Глубокій передней поверхности лѣвой половины груди. А. Эбермана. **81 II** 204. Легочные. **81 VI** 98. Лечение ихъ дренажемъ. И. Зарубина. **83 II** 580. Конгестивные на бедрахъ, происшедшіе отъ размягченныхъ бугорковъ поясничныхъ позвонковъ. **86 VI** 160. Щитовидной железы. Молчанова. **89 II** 222. Холодный, дренажъ при немъ. С. Яновича-Чаинскаго. **96 III** 107. Селезенки послѣ возвратной горячки, преимущественно въ клиническомъ отношеніи. В. Кернига. **104 III** 123. Случай нарывовъ въ мозжечкѣ. **104 X** 8. Въ селезенкѣ послѣ тифа. **107 X** 7. Метастатическій въ печени, распознанный при жизни. **114 X** 9. Плейральные, патологическая фізіологія и разборъ различныхъ способовъ, предложенныхъ для ихъ хирургическаго леченія. **115 X** 47. Внутричерепной. **115 X** 56. Въ psoas, острая бугорчатка и смерть. **115 X** 121. Въ легкомъ. **116 X** 51.

Въ печени. 116 X 125. Уретры. 117 X 123. Печени безлихорадочный. Н. Демьянкова. 135 III 237. Бывшій причиною умопомъшательства. 129 X 155. Околопочечный. 137 X 65. Почечный. 137 X 53 и 138 X 38. Головного мозга, случай. А. Войтова. 143 III 43. Заушные и ихъ терапия. 145 VIII 12. Мозжечка. 147 X 61. Въ верхней части живота. 148 X 121. Печени дизентерическій, вскрывшійся въ легкое. 151 X 184. Печени съ прободеніемъ грудобрюшной преграды. 153 X 110. Въ головномъ мозгѣ послѣ оогтеса, излеченный операциею. 161 V 47. Спинальный, лечение его. 162 V 161. Черепно-мозговой, съ успѣхомъ распознанный и опорожненный. 162 V 184. Мозга; трепанація, выздоровленіе. 163 V 213. Головного мозга, излеченіе его. 164 V 191. Подуральный, травматическій головного мозга. 164 V 113. Печеночный, вскрывшійся въ околосердечную сумку. 166 V 139. Туберкулезные суставные и затечные, лечение ихъ инъекціями іодоформа. 167 V 163. Предстательной железы. 169 I 75. Въ мозгѣ, къ казуистикѣ ихъ. Э. Груберга. 169 I 167. Печеночные, распознаваніе ихъ. 169 I 357 и 178 I 413. Печени, лечение его. 174 I 120. Огромный легочный, излеченный хирургически. 174 I 452. Мозговые при гнойныхъ воспаленіяхъ ушей. 174 I 593. Заднеглоточные у дѣтей и ихъ лечение. 176 I 506. Околоушные, лечение ихъ. 178 I 180.

Населеніе фабричное, его вырожденіе. 124 X 131.

Наслажденія половыя, связь между ними и душевными разстройствами. 98 X 7.

Наслѣдственность, 116 X 5. De l'hérédité dans l'épilepsie, par Durand. 106 VIII 28. Сахарнаго мочеизвуренія. 122 X 32. Нѣкоторые изъ ея законовъ. 123 X 98. Къ родамъ двойными. 125 X 106. Рака. 134 X 150. Цвѣтовой слѣпоты. 139 X 71 и 143 X 139. Diabetes insipidus. 143 X 139. Значеніе ея въ дѣлѣ письма. 143 X 75. Кровоточивости. 143 X 138. Хромидроза. 143 X 137. Нервныхъ болѣзней. 144 X 21 и 22. Рахитизма. 144 X 74. Ревматизма. 144 X 112. Браітовой болѣзни почекъ. 145 X 190. Болѣзни Томсена. 146 X 172. Душевныхъ болѣзней. 146 V 164. Атрофіи зрительныхъ нервовъ. 148 X 72. Душевныхъ свойствъ. Рѣбо. 150 VIII 40.

Насморкъ. Карболовая кислота при немъ. 118 X 23. Лечение висмутомъ. 126 X 80. Лечение хлораломъ. 126 X 102.

Излеченіе посредствомъ *eucalyptus globulus*. 135 X 148 и 137 X 100. Хроническій у дѣтей. 144 X 67. Лечение его. 151 X 39. Лечение кокаиномъ. 154 X 99. Золотушный, лечение его терпентиномъ. 158 V 99. Острый, лечение его. 160 V 68 и 177 I 296. Лечение его пульверизаціями азотно-кислаго серебра и хлористаго цинка. 177 I 296. Острый, порошокъ и растворъ противъ него. 177 I 297.

Насось. При леченіи болѣзней. 28 II 127. Для выкачиванія желудка. 132 X 60.

Настойка. Иодотаннинная, наблюденія проф. Зигмунда надъ употребленіемъ ея въ леченіи воспаленій железъ. 93 X 14. Ейкалипта. 117 X 52.

Насыпи, матеріаль для нихъ. 121 X 97.

Насѣкомья. *Tinctura contra insecta*. 79 III 155. Въ ухѣ. 121 X 139.

Натрій. Иодистый, способъ его приготовленія. 77 II 81. Салициловокислый при рожѣ. 171 II 14. Сѣрноватистокислый при гриппѣ. 175 II 32. *N. dithiosalicylicum*. 175 II 33. *N. dithiosalicylicum* какъ *antirheumaticum*. 175 II 42. Этиловый противъ сосудистыхъ опухолей. 142 X 44. Азотнокислый и бромформъ, какъ успокоивающія у душевнобольныхъ. 177 II 92. Бромистый, 116 X 47. При эпилепсіи. 124 X 44. При *paralysis agitans*. 141 X 126. Хлористый, 116 X 29. Его значеніе въ тѣлѣ. 117 X 126. Вліяніе уменьшенія его количества въ организмѣ на появленіе альбуминуриі въ теченіи острыхъ болѣзней. Э. Розенталя. 91 II 291. Прп леченія брайтовой болѣзни. 160 V 26.

Натръ. Двувиннокаменнокислый, какъ реагентъ на соли кали. 78 III 175. Сѣрноватистокислый, отношеніе его къ красной и желтой кровяной солямъ. 79 I 27. Сѣрноватистокислый, содержаніе его въ сѣрнокислой извести. 81 III 70. Сѣрноватистокислый, отношеніе его къ ціанистымъ соединеніямъ. 81 III 71. Сѣрнокислый, новый способъ его приготовленія. 83 III 144. Дѣйствіе фосфорноватистокислой извести и натра на бугорчатое худосочіе. 83 VI 47. Мочевокислый въ прозрачныхъ шарикахъ. 84 III 52. Иодокислый съ бромистымъ натріемъ. 85 III 83. *Natrum ferrugophosphoricum*. 95 VI 14. Кремнекислый. 116 X 102. Сѣрнокислый и углекислый при диабетѣ. 118 X 75. Сульфокарболовокислый при брюшномъ тифѣ. 119 X 35. Хлорноватистокислый для опредѣленія мочевины. 129

X 139. Выдѣленіе въ мочѣ. **130 X 121.** Молочнокислый, какъ снотворное. **130 X 161.** Содержаніе его въ молокѣ. **122 X 38.** Сульфокарболовокислый при заразныхъ болѣзняхъ. **124 X 29.** Бензойнокислый. При леченіи крупа гортани у дѣтей. В. Фришмана. **141 II 65.** Противъ диабета. **132 X 157.** Противъ заразныхъ болѣзней. **132 X 174.** Какъ противовоспалительное. **132 X 2.** Какъ антибактеріальное средство. **136 X 34.** При дифтеритѣ. **136 X 36.** Салициловокислый. Какъ антиругетисим. **124 X 111.** Фармакологія его. **128 X 55.** Противъ брюшнаго тифа. **128 X 136.** Противъ диабета. **128 X 139, 129 X 191** и **132 X 157.** Употребленіе его у дѣтей. **131 X 65** и **111.** При специфическомъ нефритѣ. **138 X 176.** Вызвать амаурозъ. **139 X 54.** При ревматизмѣ снаружи. **143 X 179.** Переходъ его въ желчь. **145 X 59.** Можетъ быть назначаемъ новорожденнымъ. **146 X 40.** При недержаніи мочи. **152 X 128.** При леченіи серознаго плеврита. **169 I 345.** Обратное его дѣйствіе. **174 II 22.** Въ клизмахъ. **177 II 63.** Углекислый. Противъ дифтерита. **130 X 44.** Вліяніе его на составъ крови. Дм. Дубелъпра. **143 VI 1.** Двууглекислый при леченіи перепончатого крупа. **163 V 232.**

Натяженіе первичное при наложеніи нервнаго шва. **137 X 146.**

Нафталинъ. Abortивное теченіе брюшнаго тифа при леченіи имъ. **153 X 195.** Лечение имъ болѣзней кишечника. **153 X 65.** Лечение имъ бугорчатки. **153 X 162.** При кишечныхъ катаррахъ у дѣтей. **153 X 168.** Въ терапіи. **154 X 13.** При леченіи ранъ, язвъ, ожогъ. **154 X 95.** При брюшномъ тифѣ. **154 X 26; 160 V 162** и **171 I 126.**

Нафтолъ. При леченіи болѣзней кожи. **145 VIII 14** и **155 X 139.** Салициловокислый. **171 II 10.** Камфорный, лечение золотушнобугорковыхъ лимфаденовъ въпрыскиваніями его. **171 I 364.** Антисептическія свойства нафтоловъ. П. Маевсмовича. **173 III 141.**

Национальность, какъ моментъ, вліяющій на фагенезисъ шанкра. Доводчикова. **133 III 461.**

Нашатырь. Въ болѣзняхъ мочевыхъ путей. **17 III 349.** Вдыханіе его паровъ при болѣзняхъ легкихъ. **119 X 10.**

Небо. Твердое, операція совершенной расщепленія его по новому способу Лангенбека. **83 VI 110.** Мягкое, сращеніе

его съ задней стѣнкой глотки. Проф. Шимановскаго. 89 II 263. Тоже. Таренцаго. 137 II 1. Твердое, obturatorъ для его дефектовъ. Кацакаго. 118 III 261. Дѣйствіе кокаина на его слизистую оболочку. 152 V 141. Мягкое, клиническія и гистологическія измѣненія при сифилитическомъ пораженіи его. 174 I 297.

Невоспріимчивость. Къ зараженію, врожденная и пріобрѣтенная, теорія ея. 171 III 49. Къ заразнымъ болѣзнямъ. И. Мечникова. 177 III 219.

Невральгія. Лечение ихъ *Kali hydrocyanico*. 20 III 461. Лечение ихъ дурманомъ. 20 III 466. Лечение ихъ минеральнымъ магнетизмомъ. 22 II 362. О невральгіяхъ и леченіи ихъ. 24 III 384. Лечение ихъ водянкомъ. 23 I 9. Свойства и леченіе нервныхъ болей. Дж. Осборна. 32 II 207. Невральгія женскихъ половыхъ органовъ. С. Хотовищаго. 32 III 453. Невральгія яичекъ. Гревса. 35 I 144. Нижнихъ конечностей, леченіе ея. 36 III 443. Нервная боль головы отъ истощенія и леченіе ея аконитомъ. Т. Борджеса. 38 I 137. Средство противъ невральгій. 43 I 165. Сѣдалищная, леченіе ея. 43 III 537. Наружное употребленіе морфія при нихъ. 48 II 364. Сѣдалищная, излеченіе ея прижиганіемъ уха распаленнымъ желѣзомъ. 57 I 28. Сѣдалищная (*neuralgia ischiatica*). Н. Красовскаго. 65 II 74. О нервныхъ боляхъ и ихъ леченіи шнхонинномъ. Франке. 69 I 44. Вырыванія наркотическихъ жидкостей въ клѣтчатку при невральгіяхъ и другихъ болѣзняхъ. Гунтера. 76 III 92. О признакахъ и распознаваніи нервныхъ болѣзней. въ особенности узловатой системы. Зеленскаго (разборъ). 68 I 18. *Nevroses periphericae*. 78 III 39. *Ol. terebinthinae*, какъ специфическое средство противъ нихъ. 83 VI 29. Сѣдалищнаго нерва, ея леченіе. 96 X 66. Отъ больного зуба. 117 X 63. Лечение фосфоромъ. 118 X 133, 121 X 39, 128 X 116. Лечение вытягиваніемъ нерва. 121 X 122. Лечение ампутаціей. 121 X 123. Лечение крѣтонъ-хлоратомъ. 120 X 47, 144 X 152. Излеченная оваріотоміей. 122 X 127. Лицевая отъ каріознаго зуба. 123 X 87. Лечение растяженіемъ нерва. 124 X 49, 128 X 21, 129 X 113, 133 X 1. 135 X 153, 144 X 26 и 157. Лечение перерѣзкою нерва. 124 X 67. Лечение ихъ аквапунктурой. 125 X 158. Лечение ихъ бутиль-хлоратомъ. 125 X 129, 126 X 54. Пережежная, леченіе гальванизмомъ. 125 X 16. *Gelsemium sempervirens* не дѣйствуетъ. 126 X 17.

Лечение мушкой. 126 X 90. При брюшномъ тифѣ. 126 X 17. Связь съ погодой. 129 X 173. Подкожныя впрыскиванія хлороформа. 132 X 29. Притворныя. 134 VII 34. Эпилепто-видная, лечение растаженіемъ нерва. 135 X 136. Тонга, какъ средство противъ нея. 138 X 44. Патологія и терапия ихъ. 139 X 158. Лечение агонитивомъ. 139 X 119. Сѣдалищнаго нерва, растаженіе. 140 X 175. Уступаютъ механическимъ колебаніямъ. 141 X 80. Уступаютъ сѣрвокислой амміачной мѣдной соли. 141 X 83. Лечение ихъ посредствомъ электризаціи болѣзненныхъ точекъ. 142 X 97. Постукиватель Гренвилля для ихъ леченія. 141 X 85. Сѣдалищнаго нерва, лечение вытяженіемъ ковечности. 146 X 22. Тройничнаго нерва, лечение ея посредствомъ лигатуры общей сонной артеріи и нервосѣченій. 148 X 70. Диабетическая. 149 X 138. Сѣдалищнаго нерва, массажъ противъ нея. 150 X 9. Периферическія, осміева кислота какъ средство противъ нихъ. 150 X 94 и 152 X 157. Эпилептообразная или т. наз. неизлечимый лицевой тифъ, лечение его. 150 X 127. Тройничнаго нерва, лечение ихъ растаженіемъ и резекціей нервовъ. 151 X 117. Тройничнаго нерва. 152 X 63. Къ ученію о нихъ. Кагышева. 153 III 139 и 239. Сѣдалищнаго нерва и осміева кислота. 154 X 14. Двусторонняя и расширеніе желудка. 155 X 117. Лечение ихъ на о. Кубѣ. 155 X 161. Лечение ихъ іодоформнымъ коллодіемъ. 155 X 142. Межреберная. 157 V 154. Сѣдалищнаго нерва, лечение ихъ подкожными впрыскиваніями холодной воды. 158 V 97. Напряженіе глазъ по отношенію къ нимъ. 161 V 52. Хлороформъ и постоянный токъ противъ нея. 163 V 194. Кротонъ-хлораль при нихъ. 173 II 3. См. Ischias.

Неврастенія, 135 X 24. Объективные признаки ея, L. Löwenfeld'a. Перев. д-ра Зибольда. 173 I 361. У мужчинъ, нервныя пораженія при ней кишечника. A. Preyer'a. 176 I 404. Лечение ея. 177 I 280. Лечение ея переливаніемъ нерваго вещества. 177 I 387.

Невректомія и нервный шовъ. Проф. Шимановскаго. 93 III 62.

Neuritis. Optica duplex, какъ признакъ внутрочерепныхъ страданій. 122 X 79. Многочисленный периферическій (алкогольный) у женщинъ. 159 V 60. Зрительнаго нерва при поврежденіяхъ головы. 164 V 4.

Неврозисмъ. Бромистый потассій противъ нервныхъ припадковъ извѣстныхъ подъ именемъ неврозисма. 92 VI 142.

Неврозъ. Вазомоторные, къ вопросу о нихъ. В. Лукомскаго. 110 III 89. Судорожные. 116 X 104. Рѣдкій. 122 X 40 и 138 X 72. Лечение ихъ холодомъ и теплою. 124 X 137. Странный случай его. 124 X 138. Сердца. 134 X 78. Рефлекторные при пораженіяхъ носа. 145 X 92. Состоявшій изъ каловой рвоты. 145 X 150. Сочленовные. 147 X 79. Судорожный, необыкновенный случай. 149 X 50. Зависящій отъ занятій. 150 X 149. Рефлекторные копростатическіе. 159 V 3. Раздраженія зрительнаго аппарата въ дѣлѣ генеза ихъ. 161 V 50. Смѣна ихъ. 162 V 68. Травматическіе, концентрическое суженіе поля зрѣнія при нихъ. 174 I 607.

Невромы многочисленныя. 165 V 72.

Невротомія у лошади. 44 I 187.

Негритянки, половая зрѣлость у нихъ. 148 X 124.

Негры. Ростъ ихъ во время внутриматочной жизни. 137 X 167. Общій параличъ у нихъ почти не встрѣчается. 138 X 49. Съ синими деснами. 163 V 159.

Недержание мочи. Бензойная кислота и селитра противъ нея. 46 I 157. Какъ признакъ для судебно-медицинскаго распознаванія падучей болѣзни. 115 X 22. Ночное. 117 X 90 и 138 X 160. Лечение хлораль-гидратомъ. 118 X 123. Притворное у солдатъ и способы его распознаванія. 129 VII 144. Лечение кантаридами. 151 X 35. Лечение салицилово-кислымъ натромъ. 152 X 128. Обусловленное стенозомъ носа. 158 V 98. У дѣтей. 172 I 534. *Licopodium clavatum* при немъ. 175 II 38.

Недостаточность. Аорты, распознанная офтальмоскопомъ. 124 X 51. Двустворчатого клапана, лечение ея. 175 I 344.

Незалуца сифилитическая и венерическая, новое различіе между ними. 96 X 47.

Некробиозъ, 118 X 79.

Некрозъ. Кишки при внутреннемъ ущемленіи, резекція ея. В. Максимова. 172 I 423. Жировой ткани послѣ хирургическихъ операций. 178 I 8.

Некрологъ. П. Ф. Ге-Люссака. 55 II 40. С. О. Ханова. Д-ра И. Брыкова. 56 II 43. Пв. Вас. Енохина. 87 O 1. Н. И. Козлова. 166 O 1. Эдвина Чадвика. 168 V 421. И. С. Иллинскаго. 169 O 1. К. К. Рейера. 169 O 2. Ал.

Л. Обермиллера. 175 0 1. Р. Р. Вредена. 178 0 1. Jean Martin Charcot. 178 0 6. См. біографія.

Немочь блѣдная. Шумы въ сосудахъ при ней. 84 VI 42. Количество гѣмоглобина. 119 X 33. Лечение ея переливаніемъ крови. 119 X 25. Связь ея съ развитіемъ половыхъ органовъ. 125 X 107. Лечение ея хлористоводородной кислотой. 144 II 9. Случная. У лошади. В. Всеволодова. 42 II 235. Тоже. Пашкевича. 67 II 17.

Немощи наши санитарныя. М. Перфильева. 155 VIII 75 и 161 IV 47 и 105.

Неправильности. Положенія сердца, большихъ сосудовъ и разныхъ внутренностей. П. Буяльскаго 13 I 102. Превратное положеніе внутренностей. 14 I 145. Лишняя правильная титька на лѣвой ляжкѣ. 20 II 297. Описаніе двухъ сросшихся младенцевъ. П. Буяльскаго. 21 III 365. Неправильное положеніе мочевого банала у дѣвушекъ. 24 I 161. Неправильный ходъ arteriae thyrgeoideae imae (Neubaueri) et crisco-thyrgeoideae. В. Грубера. 46 III 569. Случай врожденнаго перемѣщенія грудныхъ и брюшныхъ внутренностей. В. Яновскаго. 50 II 68. Врожденное перемѣщеніе желудка. Лепехина. 60 I 34.

Непроходимость. Печеночныхъ протоковъ. 117 X 28. Кишечъ, лечение CO₂. 119 X 9. Кишечъ. 137 X 49. Лечение положеніемъ. 136 X 26. Лечение ея. 171 I 333 и 173 I 44. Лечение ея электричествомъ. 173 I 281. Къ ученію о ней. Проф. Liebergmeister'a. 175 I 99. Два случая ея. 178 I 287. Необходимость при ней ранней операціи. 178 I 524. См. кишки.

Нервная система. Открытія по части ея. 12 II и III 207. Вліяніе нервовъ на животныя отдѣленія. 46 I 126. Обнаруженіе нервныхъ токовъ посредствомъ гальванометра. 54 I 9. Вліяніе разныхъ веществъ на чувствительность и движеніе животныхъ. 54 I 58. Доказательства трубчататаго строенія нервовъ. 54 I 59. О возрожденіи нервовъ. 55 I 9. Круженіе животнаго вслѣдствіе разрыва личнаго нерва. 55 II 31. Раздѣленіе первичныхъ нервныхъ волоконъ у человѣка. 59 II 1. Нервы въ костяхъ человѣка. 59 II 1. Микроскопическія изслѣдованія началъ нервовъ въ большомъ мозгѣ. Якубовича и Овсянникова. 68 I 11. Микроскопическія изслѣдованія началъ нервовъ въ спинномъ и продолговатомъ мозгѣ, чувствительныхъ и симпа-

тическихъ ячеекъ, нервныхъ волоконъ и нервовъ вообще. Якубовича. **68 I 13**. Изслѣдованіе развитія нервной ткани. **70 I 36**. О возрожденіи нервовъ и разстройствахъ, происходящихъ въ нервахъ, пораженныхъ параличемъ. **63 II 84**. Курсъ лекцій физиологія и патологія центральной нервной системы. Броунъ Секара. **74 I 85, II 187, III 299, IV 455** и **75, I 61, II 250**. Трофическая, основанія ученія о ней. **84 VI 1**. Изслѣдованія надъ сращеніемъ концовъ чувствительныхъ нервныхъ волоконъ съ концами двигательныхъ. **90 VI 268**. De la structure intime du cylindre de l'axe et des cellules nerveuses, par Grandry. **111 VIII 21**. Вліяніе ея на состояніе сосудовъ. Пютцейса и Тарханова. **126 II 37** и **128**. Травматическія, идиопатическія и наблюдавшіяся послѣ инфекціонныхъ болѣзней ея заболѣванія въ германскихъ войскахъ во время войны 1870—71 г. **156 IV 21**.

Нервы. Смертельное раненіе nervi vagi. Колomba **3 II 286**. Узловые, отправление ихъ. **17 II 183**. Раненіе пятой пары ихъ. **18 I 144**. Къ ученію о нихъ. **18 III 370**. Тоже. **19 I 73**. Съдалищный, вырѣзываніе его при съдалищной невралгіи. **20 II 273**. Брюшные, вліяніе на нихъ мышьяка. **24 II 351**. Прибавочные, перерѣзываніе ихъ. И. Буяльскаго. **26 I 25**. Прижатіе ихъ и перевязываніе конечностей. **26 II 354**. Параличъ отъ давленія на нервный стволъ. **30 I 147**. Частный разрывъ ихъ. Д. Гампльтона. **38 III 363**. Микроскопическія наблюденія надъ патологическимъ измѣненіемъ нервного состава. Г. Кленке. **44 II 247**. Патологическія измѣненія вслѣдствіе перерѣзанія съдалищнаго нерва. Броунъ-Секара. **55 II 25**. Симпатическій, вліяніе раздраженія его на учащеніе ударовъ сердца. **85 VI 15**. Блуждающій есть двигательный нервъ сердца. **85 VI 16**. Возрожденіе перенесенныхъ. **85 VI 19**. Чувствующие, изслѣдованія Клодь-Бернара дѣйствія на нихъ, анестезическихъ средствъ. **86 VI 233**. Слуховой, его электрофизиологія, электропатологія и электротерапія. Бреннера. **88 II 89** и **191**. Измѣненіе физиологической дѣятельности n. lingualis вслѣдствіе разрушенія n. hypoglossi. **90 VI 269**. Сосудодвигательные, страданія и леченіе ихъ. **90 VI 270**. Блуждающій, рефлекторное его дѣйствіе на подчелюстныя железы. **92 VI 145**. Beobachtungen doppelsinniger Leitung im Ramus lingualis n. Trigemini, v. I. Mandelstamm. **95 VIII 22**. Physiologische Untersuchungen über die Wirkung des amerikanischen

Pfeilgiftes auf die Nerven, v. N. Bölandorff. 95 VIII 24. Untersuchungen über die Hemmungs-Funciion des n. laryngeus superior, v. I. Blumberg. 95 VIII 27. Опредѣленіе вліянія ихъ на происхождеіе воспаленій. 96 X 19. Сѣдалищный, лечение его невралгій. 96 X 66. Вліаніе ихъ на питаніе. П. Склятовскаго. 97 III 224. Операция надъ ними; резекція и шовъ. 97 X 1. Сѣменной, вліаніе перерѣзки его на яйцо. П. Оболенскаго. 101 II 75. Завѣдывающий приспособленіемъ глаза, опредѣленіе его путемъ фізіологическаго опыта. Д. Траутфеттера. 102 II 167. Окончаніе ихъ въ брыжесчныхъ лимфатическихъ железахъ. Г. Поппера. 105 II 92. Брюшины. Е. Ціона. 106 II 51. Чувствующие, вліаніе на нихъ теплоты. П. Тарханова. 106 II 121. Experimentelle Untersuchungen über den Einfluss des n. depressor auf die Herzthätigkeit und den Blutdruck, v. C. Stellung. 106 VIII 12. Anatomische und physiologische Untersuchungen über den n. depressor bei der Katze, v. E. Bernhardt. 106 VIII 12. Untersuchungen zur Physiologie der Muskeln und Nerven, v. L. Hermaп. 107 VIII 37. Строеніе мочеваго пузыря лягушки и въ особенности окончаній въ немъ нервовъ. М. Лавдовскаго. 111 II 176. Recherches sur la terminaison des nerfs cutanés chez l'homme, par Grandry. 111 III 21. Гортанные, опыты произведенные надъ животными съ цѣлью опредѣлить отправление ихъ. 114 X 37. Zur Kenntniss der Nervenendigung in der Hirnrinde von Rindfleisch. 115 VIII 6. Блуждающіе, матеріалы для ихъ фізіологій. 115 X 39. Вліаніе ихъ на питаніе и новообразованіе. 115 X 105. Спинномозговые, обнаженіе и растягиваніе ихъ. 115 X 136. Блуждающіе. 116 X 78. Возрожденіе ихъ. 116 X 12. Въ брюшинѣ. 116 X 33. Груднобрюшные. 116 X 17. Recherches sur l'histologie et la physiologie des nerfs, par L. Ranvier. 117 VIII 1. Лицевой, возстановка проводимости его послѣ перерѣзки. 117 X 136. Сочувственный и блуждающій. 117 X 5. Сочувственный, его болѣзни. 117 X 70. Улитковый, гистологія концеваго аппарата его. М. Лавдовскаго. 118 II 1, 55, 179 и 273. Лучевой, его параличъ 118 X 18. Блуждающіе, вліаніе перерѣзки ихъ на легкія. 118 X 121. Роль ихъ при рвотѣ. 118 X 37. Внутренностные, вліаніе ихъ на движеніе кишекъ. 119 X 30. Сосудодвигательные, къ ученію о нихъ. М. Полкова. 120 II 1. Зрительные, воспаленіе ихъ при внутрочерепныхъ опухоляхъ М. Рейха. 120 III 71. Середянный, вытягиваніе его. 121 X 122.

Вырѣзываніе плечеваго сплетенія вслѣдствіе разлитой нейромы. 121 X 108. Вырѣзываніе серединнаго и лучеваго вслѣдствіе невралгій. 121 X 104. Блуждающій, гортанный и глоточный, роль ихъ при кашлѣ. 120 X 52. Зрительные, перекрещиваніе ихъ. М. Рейха. 122 II 41. Верхнегортанный, къ вопросу о дѣйствиі нѣкоторыхъ фармакологическихъ веществъ на пониженіе раздражительности его окончаній. Ал. Волкенштейна. 122 VI 1. Грудной, перерѣзка его. 124 X 67. Серединный, случай его вытягиванія. 124 X 49. Сочувственный, связь его съ головнымъ мозгомъ. 125 X 104. Вытягиваніе ихъ при страданіи спиннаго мозга. 125 X 176. Отношеніе ихъ къ выдѣленію пота. 128 X 109. Растягиваніе ихъ при невралгіяхъ. 128 X 21. Чувствующие, вліяніе ихъ раздраженія на сердце. 128 X 74. Матн. 129 X 43. Намѣренное растяженіе ихъ. 129 X 113. Сочувственные, вліяніе ихъ на кровообращеніе въ глазу. 129 X 37. Тройничный, вліяніе перерѣзки его на роговицу. 130 X 83. Секреторные поджелудочной железы. Афанасьева. 129 II 231. Зрительный и сѣтчатка, химическая реакція ихъ. Ходина. 130 II 3. Блуждающіе, отношеніе ихъ къ мышцамъ легкихъ. 131 X 126. Проводимость ихъ зависитъ отъ степени влажности тканей. 131 X 82. Сосудорасширяющіе, критическій обзоръ изслѣдованій о нихъ. Устимовича. 131 II 1. Зрительный, начало его. 132 X 163. Связь между лицевымъ и отводящимъ. 132 X 164. Сочувственные, измѣненія ихъ при диабетѣ. 132 X 52. Растянутые, быстрота передачи въ нихъ возбужденія. 133 X 39. Вытягиваніе при тетано. 134 X 111. Вытягиваніе при проказѣ. 134 X 114. 5-й черепной, усиленіе отдѣленія изъ носа при пораженіи его. 135 X 107. Растяженіе. 135 X 136; 143 X 25, 33 и 57; 144 X 26 и 157; 147 X 200; 149 X 19. Сѣдалищный, растяженіе его при столбнякѣ. 135 X 156 и 137 X 110. Вытяженіе ихъ. А. Гена. 136 II 7. Сосудорасширяющіе, матеріалы къ вопросу о нихъ. К. Дзѣвюля. 137 II 255 и 138 II 97. Локтевой, соединеніе его послѣ 15 недѣльнаго раздѣленія. 137 X 137. Лучевой, наложеніе шва на 84 сутки послѣ раненія. 137 X 144. Симпатическій бываетъ пораженъ при мѣкседемѣ. 139 X 158. X acustico-aequilibricus. 139 X 133. Измѣненія ихъ при дифтеритическомъ параличѣ. 142 X 79. Кожные. II. Цыбульскаго. 147 II 316. Матеріалы къ ученію объ отношеніи каштра ихъ къ кожѣ и мышцамъ челоуѣка. II. Войшвилло. 148 II 247.

Auriculo-temporalis, перерѣзка его вѣтви, какъ лечебное средство противъ упорныхъ невралгическихъ челюстныхъ болей. С. Перковскаго. 148 III 18. Тройничный, поражение его. 143 X 93. Зрительный, растяженіе. 144 X 100. Растяженіе ихъ при дѣтскомъ параличѣ. 144 X 19. Кожныя измѣненія ихъ при атаксіа. 145 X 142. Сѣдалищный, растяженіе его дало ту же картину, какъ и переломъ бедра. 147 X 37. Тройничный, невралгія его, излеченная лигатурой общей сонной артеріи и нервосъченіемъ. 148 X 70. Пересаживаніе его и нервный шовъ. 149 X 157. Блуждающій содержитъ двигательныя волокна. 149 X 20. Кожныя сосудистыя у человѣка. 149 X 41. Зрительный, сотрясеніе его. 151 X 129. Сращеніе нервовъ различныхъ назначеній и различныхъ функций. А. Равы. 151 II 1. Данныя для гистологіи, исторіи развитія и физиологіи периферическихъ нервовъ и ихъ концевыхъ приборовъ. М. Лавдовскаго 151 II 119 и 233 и 152 II 1. Растяженіе ихъ при *tabes*. 152 X 57. Нервныя окончанія мышцъ и кожного снаряда. М. Лавдовскаго. 152 II 173 и 281 и 153 II 1. Межреберныя, ихъ растяженіе. 153 X 214. Основы діагностики нервныхъ болѣзней, Розенбаха. 160 IV 160. Блуждающій, вліяніе его на ритмъ дыханія и на усиленіе и уменьшеніе давленія въ полости легкихъ. 164 V 135. Дальнѣйшія наблюденія надъ окончаніемъ на основаніи способа ихъ прижизненной окраски. Лавдовскаго. 165 IV 61. Терапевтическое значеніе вытяженія ихъ. 174 I 439.

Nerium oleander. Какъ сердечный *tonicum*. 177 II 38. Т-га его, какъ замѣститель *digitalis*. 178 II 16.

Неумѣренность въ занятіяхъ. 138 X 70.

Нефректомія, 140 X 134, 152 X 79, 164 V 36 и 166 V 89. У ребенка. 138 X 97. Общій очеркъ всѣхъ произведенныхъ операций. 140 X 141 и 147. Вслѣдствіе золотушной почки. 145 X 168. Ради удаленія почечнаго камня. 145 X 169. Поясничная вслѣдствіе рака. 145 X 180. По брюшному способу. 145 X 183. При пѣзлитѣ и почечномъ камнѣ. 147 X 56. Поясничная удачная вслѣдствіе почечнаго камня. 155 X 182. Успѣшная на 23 мѣсячномъ ребенкѣ. 157 V 166 и 159 V 56. Вслѣдствіе гидронефроза. 161 V 71. Нефро-и нефректомія. 161 V 31.

Нефритъ. Вліяніе на него покоя, діеты и упражненія. 134 X 93. Паренхиматозный, леченіе пилокарпиномъ. 136 X

154. Свинцовый. 140 X 125. Острый дать астмообразные припадки. 141 X 35. Скарлатинный, гипертрофія сердца при немъ. 142 X 145 и 146. Хроническій, къ вопросу объ измѣненіи при немъ артерій. Н. Кускова. 146 II 503. Вызываетъ хроническій бредъ. 144 X 91. Беременныхъ. 146 X 19. Вліяніе различныхъ условій на выдѣленіе бѣлка при немъ. А. Коркунова. 154 III 29 и 111. Диагнозъ темныхъ случаевъ его. 156 V 81. Нитроглицеринъ при леченіи разныхъ его формъ. 157 V 186. Геморрогическій послѣ вѣтрянной оспы. 153 X 177. Хроническій, леченіе его нитроглицериномъ. 158 V 90. Острый у овецъ. 158 V 46. Леченіе его нитроглицериномъ. 159 V 6. Хроническій съ ненормальными явленіями. 159 V 52. Длившійся 20 лѣтъ. 165 V 57. Матеріалы для изученія сравнительнаго дѣйствія горячихъ ваннъ, пилокарпина и горячихъ обертываній у нефритиковъ. М. Зеленецкаго. 166 I 89 и 119 и 167 I 77. Кожное испареніе у дѣтей при нефритѣ. Дм. Соколова. 171 I 41. Профилактическое леченіе его при скарлатинѣ. 175 I 234.

Nephrolithiasis, 162 V 41.

Нефролитотомія, 143 X 110, 144 X 57, 145 X 172, 153 X 12, 156 V 46, 49 и 51, 162 V 49 и 167 V 37. Удачная. 160 V 129. Случай ея. Н. Парійскаго. 175 I 143.

Нефрографія. Результаты ея. 165 V 41. Значеніе ея при леченіи блуждающей почки. 172 I 297.

Нефротомія, 117 X 52, 138 X 38 и 166 V 2. Производство ея. І. Равича. 87 II 1. Значеніе 12 ребра. 139 X 4.

Нефть. Горная, втираніе ея въ чесоткѣ. 93 X 15. При чахоткѣ. 136 X 191. Дезинфекціонныя свойства продуктовъ ея и полученіе изъ нихъ новой обеззараживающей смѣси. С. Барташевича. 174 III 352.

Нейринъ противъ дифтерита. 129 X 149.

Никотинъ. Простой способъ его приготовленія. 80 III 128. Случай отравленія имъ вслѣдствіе куренія очень крѣпкихъ кентукскихъ сигаръ. 99 X 14. Вліяніе его на протѣвимость крови. 129 X 99. Разрушеніе его печенью. 129 X 123. Вліяніе его различно, смотря по мѣсту введенія. 140 X 96. Вліяніе на температуру тѣла. 142 X 93. Сѣрнокислый, вліяніе его на мышечную раздражительность. 142 X 52.

Nymphomania, леченіе ея. 16 II 288.

Nystagmus. У работающихъ въ минахъ. 123 X 191.

При страданіяхъ средняго уха. 134 X 39. При заболѣваніи уха. 175 I 383.

Нитробензолъ. Физиологическое его дѣйствіе. 93 VI 8. Открытіе его въ случаяхъ отравленія. 93 VI 18. Количественное опредѣленіе его въ эфирномъ маслѣ горькихъ миндалей. 101 VI 50.

Нитроглицеринъ. Н. и другія гремучія тѣла. Е. Пеликана. 66 I 1. Вредное вліяніе его вдыханій. 97 VI 11. Физиологическое и терапевтическое его дѣйствіе. 99 X 9. Опыты надъ ядовитыми вліяніями его и динамита. 129 VII 142. Противъ *angina pectoris*. 134 X 120. При болѣзняхъ сердца. 143 X 142. При гемикраніи. 145 X 52. При микседемѣ. 146 X 9. При эпилепсіи. 146 X 115. При различныхъ формахъ нефрита. 157 V 186 и 159 V 6. Противъ хроническаго нефрита. 158 V 90. Подкожное впрыскиваніе его при упадкѣ сердечной дѣятельности. 163 V 162.

Нитросоединенія органическія, къ токсикологій ихъ. В. Старкова. 109 IV 1.

Нить морская. 98 X 8.

Новобранецъ. Острота зрѣнія у нихъ. 132 VII 203. Неспособные Петербургскаго военнаго Округа призыва 1878 г. Л. Гейденрейха. 142 VII 21. Главныя причины высокой убыли ихъ изъ призыва 1880 г. въ Петербургскомъ военномъ Округѣ. Л. Гейденрейха. 143 VII 125. Частей I армейскаго корпуса. ихъ заболѣваемость, смертность и увольненіе за 1879—81 годы и главнѣйшія причины ихъ высокой убыли. А. Лаврентьева. 147 VII 243. О данныхъ въ отчетѣ д-ра Рязчевскаго по заболѣваніямъ глазъ у новобранцевъ призыва 1882 г., во время движенія ихъ по Кавказскому военному Округу. Рейха. 149 VIII 153. Неспособные къ службѣ. Д. Пельцельва. 151 VII 43 и 80. Набора 1884 г., прибывшіе въ 87 пѣхотный Нейшлотскій полкъ. 156 VII 183. Слабость зрѣнія у нихъ вслѣдствіе условій военнаго быта. А. Лаврентьева. 158 III 95. Увольненіе ихъ по протесту старшихъ врачей. Добротворскаго. 176 III 73. См. отчетъ и рекруты.

Новообразованія. Сѣтчатой оболочки глаза. Н. Бетлинга. 96 III 73. Стекловидныя образованія въ сосудистой оболочкѣ человѣческаго глаза. А. Руднева. 106 II 157. Вліяніе нервовъ на питаніе и новообразованія. 115 X 105. Къ вопросу о присутствіи въ некоторыхъ изъ нихъ песчаныхъ тѣлъ. К. Скворцова. 121 II 117. Вліяніе на нихъ постояннаго гальва-

ническаго тока. Поликовского. **126 III** 159. Въ полости гортани, thyrotomia при нихъ. Н. Склифасовскаго. **136 III** 73. Гортанныя, удаление ихъ путемъ подкожнаго способа. **137 X** 146. Раковыя, связь ихъ съ прекращеніемъ обычныхъ отдѣленій. **143 X** 46. Почекъ. **146 X** 49. Костнаго вещества въ мозговой полости п среди эпифизовъ. **149 X** 58. Добракачественныя живота, экстирпація ихъ. **152 X** 7. Развившіяся изъ надкостницы правой ключицы. **162 V** 50. Злокачественныя, не подлежащія оперативному удаленію, лечение ихъ. **170 I** 337. Наблюденія надъ леченіемъ ихъ по способу окрашивания. **170 I** 341.

Новорожденные. Обмрачеіе ихъ. **19 III** 377. Замѣчательныя судебно-медицинскіе случаи, относящіяся до нихъ. В. Леговина. **82 III** 97. Лечение мнимой смерти ихъ. **97 X** 22. Ребенокъ не можетъ дышать чрезъ ротъ. **97 X** 8. Вліяніе на нихъ хлороформированія матери. **121 X** 81. Кормленіе сливками. **121 X** 33. Температура ихъ. **121 X** 94. Количество красныхъ тѣлецъ въ крови ихъ. **126 X** 27. Значеніе барабанной полости въ судебно-медицинскомъ отношеніи. **129 X** 133. Задерживающіе механизмы у нихъ. **130 X** 97. Состояніе нервовъ п мышцъ ихъ. **130 X** 130. Кормленіе ихъ молокомъ. **131 X** 119 п 121. Вѣсъ ихъ. **124 X** 191. Отправленіе черепнаго мозга у нихъ. **124 X** 189. Возбудимость ихъ чувствительныхъ нервовъ. **138 X** 72. Кишечное гніеніе у нихъ. **138 X** 13. Острое воспаленіе суставовъ у младенцевъ. **141 X** 186. Кровь у нихъ. **157 V** 125. Острое воспаленіе у нихъ брюшины. **178 I** 255.

Новшество въ практической медицинѣ. М. Перфильева. **160 IV** 101 п 111.

Ноги. Неправильности формы ногъ и вліяніе ихъ на годность къ военной службѣ. Блуме. **125 VII** 187 и 248. Искусственныя, снабженіе ими воинскихъ чиновъ взамѣнъ потерянныхъ въ сраженіяхъ. Выводцева. **132 III** 73. Таблетческія **150 X** 68.

Ноготь. Вростаніе его. **18 I** 134. Ростъ ихъ при переломахъ костей. **35 III** 449. Лечение закривленія ихъ (arctura unguis). **36 III** 416. Лечение погтофды кратковременнымъ прижатіемъ артерій, приносящей кровь къ воспаленнымъ частямъ. **53 I** 14. Ростъ ихъ п волосъ у человѣка. Бертольда. **55 II** 37. *Pommade au perchlorure de fer* противъ вростанія ногтей

въ мясо. **76 III 93.** Обмыванія пзъ хлористаго натра (*hydrochloris natri*) противъ ногтоѣды. **77 II 31.** Быстрота роста ихъ, какъ средство для распознаванія нѣкоторыхъ формъ парашча. **114 X 23.** Измѣненія ихъ въ разныхъ болѣзняхъ. **130 X 52.** У людей съ наследственной подагрой отличаются продольною псчерченностью. **137 X 160 и 162.** Ломкость ихъ при микседемѣ. **139 X 158.**

Ногтоѣда, леченіе ея. **132 X 185.**

Ноздря лѣвая, истечение изъ нея жидкости. **137 X 104.**

Нозология. *Die Nosologie auf der Grundlage der Cellular-Pathologie, von D-r. Herzog.* **83 V 1.**

Ноктилуцинь, замѣтка о немъ. **115 X 125.**

Номенклатура. О посологическомъ расположеніи и наименованіи болѣзней. **9 I 3 и II 189.** Посологическая подробная таблица для руководства военныхъ врачей. **61 I 1.**

Носилки. Для раненыхъ. Аутенрига. **28 II 91.** То-же. **83 VI 116.** Полевая. Гевриши. **84 III 67.** Ручныя и колесныя. Л. Заусцинскаго. **112 VII 41.** Полевая д-ра Мюльвенцеля. В. Лукомскаго. **118 VII 1.** Стуль—носилки. **133 VII 206.** Новая австрійскія колесныя. **134 VII 41.** Новая полевая для раненыхъ **150 VII 167.**

Носильщик. **135 VII 153.** Раненыхъ, организація ихъ и обученіе въ Пруссіи. Заусцинскаго. **113 VII 71.** Добровольцы, образованіе ихъ отряда на случай войны. **129 VII 256.** Полевые, обученіе ихъ въ германской арміи. **130 VII 225.** Руководство къ обученію ихъ въ войскахъ. В. Максимова и П. Лебедева. **145 VIII 31.** Инструкція для нихъ въ войскахъ. **161 IV 230.**

Носъ. Истечение пзъ него у лошадей. **72 I 1.** Новый способъ леченія полости его. **96 X 47.** Отрубленный и вновь приросшій. **116 X 100.** Отрубленное и приросшее крыло его. **118 X 58.** Промываніе его. **123 X 150.** Личинки мухъ въ его полости. **125 X 58.** Леченіе воздухомъ упорныхъ катаровъ его. **126 X 93.** Связь его болѣзней съ болѣзнями ушей. **128 X 107.** Чрезмѣрное отдѣленіе пзъ него. **135 X 106.** Бленноррея его. **142 X 124.** Полипы его вызываютъ астму. **146 X 42 и 44.** Связь болѣзней его съ астмой. **148 X 102.** Скарпификація внутри носа облегчаютъ конгестивную головную боль. **160 V 221.** Исслѣдованіе его у 2000 дѣтей. **166 V 132.** Связь его страданій съ запяніемъ. **172 I 259.** Новый

способъ его промыванія. 172 I 259. Заболѣваніе уха послѣ простыхъ операций въ немъ. 173 I 279. Заболѣваніе мозга послѣ операций въ немъ. 173 I 280. Заболѣванія полости его, примѣненіе анилиновыхъ красокъ при этомъ. 173 II 99. Эйрофенъ при его болѣзняхъ. 173 II 100. Заболѣваніе органа слуха послѣ промываній полости носа и носовыхъ операций. 174 I 596. Запавшій, ортопедическое леченіе его при содѣйствіи средствъ зубоврачебнаго искусства. М. Эйрэпээ. 176 I 20.

Носовой каналъ. Катетеризація и прижиганіе его. 20 II 247. Нарывы въ носовой перегородкѣ. 31 I 155. Простое средство при кровотеченияхъ изъ носа. 40 I 135. Образование носа изъ кожи лба, съ возстановленіемъ части щеки, прилежащей къ лѣвому крылу носа. Рудинскаго. 63 I 12. О болѣзняхъ носа и носовыхъ полостей. Заблоцкаго. 69 I 1 и II 37. Носовыя впадины, инородныя въ нихъ тѣла. 71 III 105. Рожистое воспаленіе носовыхъ полостей. 166 V 125.

Нравственность. Участіе врача эксперта въ вопросахъ о преступленіи противъ нея. 85 III 1, 94 и 157.

Нравы врачебныя, по характеристикѣ ихъ. 129 X 127.

Нихъ гошіса. При диабетѣ. 136 X 79. Въ случаяхъ сильной слабости сердца, грозящей параличемъ. 165 V 154.

Нѣмота. Два случая излеченія ея рвотнымъ камнемъ. 67 I 14. Внезапное возвращеніе дара слова. 62 I 55. Случай ея излеченія. 83 VI 82. Притворная съ цѣлью избѣжать военной службы. 131 VII 31.

О.

Обеззараживаніе. Сѣрнистой кислотой. 169 III 208. Современное возрѣніе на него. 172 III 196. См. дезинфекція и паръ.

Обезкровливаніе. Частей при операцияхъ. 118 X 81; 120 X 61. 80 и 89. По способу Эсмарха. 119 X 17, 19, 26 и 51; 126 X 25. По Эсмарху, его вліяніе на температуру, чувствительность и кровообращеніе. 122 X 25. По Эсмарху, послѣдовательныя кровотечения. 123 X 37. Къ ученію о немъ. 124 X 36; 129 X 51 и 130 X 65. По способу Эсмарха вызвало эмболию легкыхъ. 125 X 30. Искусственное, къ уче-

пію о пемь. **127 X 50.** Какъ противовоспалительное средство. **131 X 22.** По Эмарху при невривимыхъ грыжахъ. **132 X 18.** Конечностей для самопереливанія крови и операций на конечностяхъ и введеніе воды въ желудокъ при острой анэміи. М. Розенгардта. **155 II 87** и **133.** Вліяніе его на заживленіе кожныхъ ранъ. **175 IV 29.**

Обертываніе. Согревающія при тифѣ. **117 X 109.** Въ мокрыя простыни при пневмоніи. **141 X 78.** Въ мокрыя простыни при анэміи. **143 X 175.** Холодныя, матеріалы къ ученію о нихъ. Стельмаховича. **144 III 1** и **157 IV 23.** Верхнихъ конечностей въ мокрыя полотенца. **145 X 178** и **179.** Матеріалы для ученія о влажныхъ обертываніяхъ. **157 IV 23.** Горячія, матеріалы для изученія сравнительнаго дѣйствія ихъ, пилокарпина и горячихъ ваннъ у нефритиковъ. М. Зеленецкаго. **166 I 89** и **119** и **167 I 77.**

Обзоръ. Состояніи послѣродовыхъ болѣзней съ 1-го марта 1859 года по мартъ 1860 года въ родильномъ госпиталѣ при Императорскомъ Повивальномъ Институтѣ. П. Тарновскаго. **83 II 603.** Дѣятельности по военно-врачебной части въ 1863 году въ Россіи. **90 VI 161.** Историческій, развитія словія австрійскихъ военныхъ врачей. **135 VII 460.** Военно-санитарный 1878 года въ Австріи. **136 VII 221** Критическій современныхъ русскихъ военно-медико-статистическихъ изслѣдованій относительно мирнаго времени. Диссертація. А. Антоненко. **147 VIII 4.** Заболѣваній, наблюдавшихся въ отдѣленіяхъ хирургическихъ, ушныхъ, глазныхъ и венерическихъ болѣзней въ сводномъ дивизионномъ лазаретѣ 33-й пѣхотной дивизіи въ теченіи лагернаго времени 1889 года. П. Кравзь-Тарнавскаго. **167 III 143** Новѣйшихъ лекарственныхъ веществъ (1890—92 г.г.). J. Boas. **174 II 25.**

Облако, **117 X 83.**

Область. Приморская въ санитарномъ отношеніи. Н. Зеланда. **144 VII 139** и **171** и **145 VII 1, 79, 209** и **317.** Карсская, медико-топографическій очеркъ ея. Эпидемія азіатской холеры въ 1892 г. Е. Ларина. **177 III 145.**

Область прекардіальная и преаортальная, изслѣдованіе ея чувствительности. **140 X 121.**

Облатки для писемъ — источникъ отравленія. **126 X 149.**

Обливанія. Холодною водою при отравленіи опиумъ. **1**

I 116. При кори. **20 II 283.** Затылка. **23 I 173.** Обливанья и дождевыя души при леченія общаго сумасшествія и особливо маіи. **48 II 376.** Тѣла холодной водой, фізіологическое дѣйствіе ихъ и терапевтическое значеніе. Н. Афанасьева. **87 II 165** и **261.** Холодныя, вліяніе ихъ на лихорадящій и здоровый организмъ. А. Григорьева и Н. Салтыкова. **151 III 33** и **69.** Холодныя, матеріалы къ вопросу о нихъ. Феодосьева. **157 IV 23.**

Обмираніе. Новорожденныхъ младенцевъ. **19 III 377.** При ранахъ на шеѣ. **37 III 359.**

Обморокъ, **96 X 22.** Способъ устранить его. **155 X 173.**

Обмѣнъ. Веществъ подѣ вліяніемъ глауберовой соли. **99 X 7.** Веществъ. **121 X 98.** Въ послѣродовомъ состояніи. **121 X 4.** Зависимость его отъ температуры. **127 X 70.** Къ ученію о немъ. **127 X 13.** Между матерью и плодомъ. **127 X 28.** Газовый подѣ вліяніемъ лекарствъ. **122 X 36.** Газовый при свѣтѣ и тьмѣ. **124 X 75.** Въ тѣлѣ падаетъ подѣ вліяніемъ чая. **137 X 127.** У дѣтей. **138 X 109.** При почечныхъ болѣзняхъ. **138 X 9.** Вліяніе на него свѣта. **138 X 24.** Приостанавливается вслѣдствіе раздраженія кожи. **139 X 161.** При гипнозѣ. **139 X 179.** Веществъ въ тѣлѣ подѣ вліяніемъ разстройства дыханія. **143 X 120.** У лихорадящихъ. **145 X 107.** Вліяніе на него бромистаго калия. **148 X 62.** Веществъ у свиньи. **156 V 67.**

Обои, **116 X 31.** Содержащіе мышьякъ, употребленіе ихъ. В. Легонина. **81 III 167.** Зеленые содержатъ мышьякъ. **123 X 61.** Красные содержатъ мышьякъ. **123 X 180** и **130 X 138.**

Оболочка. Сосудистая и нервная, отслоеніе ихъ. **82 VI 3.** Сѣтчатая, несуществованіе на ней тождественныхъ мѣсть. **84 VI 53.** Роговая, ученіе проф. Грефе о воспаленіи ея. Меморскаго. **97 III 24.** Роговая человѣческаго глаза, гистологія ея. М. Николаева. **101 II 79.** Сосудистая человѣческаго глаза, стекловидныя образованія ея и стекловидное перерожденіе сосудовъ ея. А. Руднева. **106 II 157.** Радужная. **116 X 62.** Соединительная, пересаживаніе ея отъ кролика человѣку. **117 X 55.** Мозговая, воспаленіе ихъ при сифилисѣ. **117 X 38.** Радужная ненормальная. **118 X 92.** Слѣпая рта, ея способность всасыванія. **119 X 1.** Мозговая, гипер-

мія ихъ. 121 X 148. Соединительная человѣческаго глаза, гистологія ея. М. Рейха. 124 II 171. Слизистая мочевого пузыря и уретры, къ вопросу о всасываніи ея. Ст. Богдановскаго. 124 III 61. Сосудистая глаза, ея саркомы. Ходина. 131 III 31. Красныхъ кровяныхъ тѣлецъ. 136 X 167. Радужная и головныя артеріи, фізіологическое отношеніе ихъ къ ganglii cervicalis surpemi. П. Тувима. 145 II 19. Твердая мозговая, кровоточивое воспаленіе ея. 173 I 403.

Обоняніе. Какъ средство опѣивать чистоту воздуха. 123 X 1. Время реакціи. 152 X 111. Опытныя изслѣдованія по фізіологіи его. 156 V 39.

Образованія см. новообразованія.

Образы двойственныя, время нужное на сливаніе ихъ. 139 X 113.

Обрѣзаніе. Крайней плоти по способу Видаля въ военной практикѣ. Рудинскаго. 121 III 209. Противъ черепно-мозговыхъ припадковъ 139 X 137.

Обрѣзываніе язвъ. 121 X 94.

Обтиранія холодныя, матеріалы къ вопросу о нихъ. М. Θεодосьева. 153 III 81, 221 и 315 и 154 III 83 и 97.

Обтураторъ для дефектовъ твердаго неба. Гадацкаго. 118 III 261.

Обувь. Вредная у женщинъ. 128 X 150. Выставка ея въ Бернѣ лѣтомъ 1876 года. Гофманна. 128 VII 61. Нашихъ пѣхотныхъ солдатъ. В. Лопина. 138 VII 467. Къ вопросу о ней. Н. Яковлева. 160 III 1 и 437. Солдатская. 159 I 253 и 160 III 289. Основы цѣлесообразнаго устройства ея. Таубера. 165 IV 12.

Обученіе. Почему оно не соотвѣтствуетъ силамъ дѣтей. 136 X 16.

Общество. Ученое военныхъ врачей въ Варшавѣ, учрежденіе его. 86 VI 198. Застрахованія отъ болѣзней. 87 VI 161. Христіанское. 90 VI 170. Кавказское медицинское. 91 VI 41. Международное для пособія раненымъ. 91 VI 136. Медицинскія въ Германіи. 120 X 64. Оттоманское, попеченія о раненыхъ и больныхъ воинахъ, образованіе его. 129 VII 153. Попеченія о раненыхъ и больныхъ воинахъ, образованіе его въ Даніи. 129 VII 255. Наши общества вспоможенія раненымъ. 130 VII 225. Общества вспоможенія и восточная война. 130 VII 227. Греческое, вспоможенія больнымъ и

раненымъ воинамъ. **131 VII 39.** Россійское Краснаго Креста въ Сербіи, 4 мѣсяца въ его отрядѣ. А. Казанли. **162 III 225** и **337.**

Объемъ сердца и крупныхъ артерій человѣка. **140 X 71.**

Объизвѣствленіе искусственное бугорковъ. **138 X 117.**

Обѣды поздніе, вредъ ихъ. **135 X 140.**

Овариотомія, **116 X 31, 91** и **109; 135 X 66** и **141 X 7.** Случай. **89 VI 251; 90 VI 174.** Вырѣзываніе опухолей яичниковъ. И. Масловскаго. **97 III 85, 141** и **241. 7** овариотомій. Проф. А. Красовскаго. **97 III 138** и **98 III 119.**

Нѣсколько словъ по поводу книги проф. А. Красовскаго «Объ овариотоміяхъ». **102 VIII 45.** Объ овариотоміи, проф. А. Красовскаго. **104 VIII 1.** Ov. partialis. Проф. А. Красовскаго. **107 III 67.** Успѣшная у дѣвочки 6 лѣтъ и 8 мѣсяцевъ. **115 X 46.** Успѣшная у беременной. **115 X 46.**

40, произведенныхъ съ іюня 1868 года по январь 1874 года. А. Красовскаго. **119 III 83; 120 III 13; 121 III 92** и **173** и **122 III 201.** Съ оставленіемъ дренажной трубки. **120 X 9.** По ошибкѣ. **121 X 103.** Статистика ея. **121 X 131.** У 8 лѣтней дѣвочки. **121 X 37.** Нормальнаго яичника. **122 X 127.** Примѣненіе Листеровскаго леченія. **124 X 51.**

У беременной. **124 X 67.** Двойная. **125 X 172** и **147 X 66.** Интересный случай. **126 X 89.** Двукратная. **129 X 160.** Къ ученію о ней. **129 X 1.** 300 новыхъ случаевъ въ практикѣ Спенсера-Уэльса. **129 X 96.** Двѣ овариотоміи при точномъ діагнозѣ. Пютровскаго. **128 III 143.** Три овариотоміи. Экка. **130 III 42.** Съ соблюденіемъ Листеровскихъ правилъ. **131 X 134.** Показаніе къ ней. **132 X 68.** При нагноительномъ перитонитѣ. **135 X 126.** Рожденіе дѣтей послѣ нея. **138 X 1.** Нормальная. **144 X 191.** Задержаніе мочи. **145 X 178.** Необыкновенное послѣдствіе ея. **155 X 18.** Произведенная въ Шангаѣ докторессой. **156 V 14.** Во время беременности. **157 V 186.** 139 случаевъ, одна за другой въ теченіе 2 лѣтъ, безъ смертельнаго исхода. **158 V 17.** Произведенная надъ сумасшедшей больной. **162 V 66.** Клиническія замѣтки по поводу 8 серіи изъ 25 овариотомій. **172 I 158.**

Овоци. Какъ причина отравленія свинцемъ. **130 X 8.** Служать разносителями анкилостомъ. **142 X 11.**

Овца. Наблюденіе надъ нею. М. Севридовича. **31 I 80.** Огневикъ, леченіе его. **86 VI 22.**

Огонь госпитальный антоновъ, 3 I 15 п 17 II
226. Лямонный сокъ п хлоръ противъ него 46 II 357.

Огонь какъ врачебное средство. Холодовича. 4 III 343.

Огурцы, помада изъ нихъ 83 III 140.

Одежда. Въ медико-полицейскомъ отношеніи. С. Хотовицкаго. 36 III 331. Шерстяная, пропитанная потомъ, способъ ее мыть. 115 X 142. Вліяніе ея на испареніе воды съ кожи. 123 X 31. Одежда п вооруженіе нѣмецкаго войска п его санитарнаго персонала. 133 VII 212. Содержаніе въ ней воды. 142 X 127. Вліяніе ея на согрѣваніе п охлажденіе пѣхотинцевъ во время марша. 156 V 88. Взаимное отношеніе между нею п потомъ. 168 V 211. Сравнительная способность бактеріальнаго загрязненія различныхъ матеріаловъ ея. В. Никольскаго. 172 III 43. Способъ опредѣленія вентиляціи чрезъ нее. 177 III 210.

О-де-колонъ, какъ анестезирующее средство. 129 X 8.

Одонтинъ англійскій. 178 II 45.

Одышка. Судорожная, средство противъ нея. 16 II 286.

Куреніе дурмана противъ нея. 20 II 291. Сущность ея. 28 III 128. Дѣтская одышка. С. Хотовицкаго. 31 II 258. Спазмодическая, алкоголь противъ нея. 90 VI 176. Улучшеніе ея отъ прижатія артерій. 118 X 105. Къ ученію о ней. 129 X 81. Сопровождается уменьшеннымъ выдѣленіемъ мочевины. 129 X 62. Лечение ихъ посредствомъ квебрахо. 135 X 102. Усиливаетъ выдѣленіе мочевины. 138 X 76. При почечныхъ страданіяхъ. 141 X 34. Лечение ея quebracho aspidosperma. 150 X 115.

Оживленіе. Новорожденныхъ младенцевъ. 14 I 148.

Мнимоумершихъ. 15 III 103. Утопшихъ. 29 I 140. Польза продолжительнаго употребленія оживляющихъ средствъ при обмороженіи. 35 II 299. Вдуваніе воздуха при обмороженіи. 35 III 459. Ожогеннѣвшихъ мышцъ. 92 VI 143. При отравленіяхъ. 120 X 63. Новорожденныхъ посредствомъ горячей воды. 140 X 152. Неизвѣстное или не примѣнявшееся еще до сихъ поръ средство при мнимой смерти вслѣдствіе асфиксіи при утопленіи. 176 III 109.

Ожирѣніе. Общее, молоко противъ него. Ф. Мокрицкаго. 118 III 1. Лечение гимнастикой. 124 X 161. Связь его съ артеріосклерозомъ п желчными камнями. 127 X 67. Животныхъ подъ вліяніемъ ртути. 141 X 33. 9-лѣтняго маль-

чка. **142 X 58.** Ожпрѣніе и тучность. **150 VIII 184.** Сердца, замедленіе пульса при немъ. **154 X 42 и 43.** Лечение его отнятіемъ воды и усиленными движеніями **156 V 53.**

Ожога, средства противъ нея. **17 II 292.** Лечение ея хлопчатую бумагою. **18 III 448.** Лечение ея. **20 I 228 и II 301.** Лечение ея азотнокислымъ серебромъ. **20 III 458.** Объ ожогахъ и ознобленіяхъ. П. Савенко. **23 I 62; II 214 и III 595.** Всей поверхности тѣла, шт. л. Маевского. **26 III 373.** Польза теплой воды при нихъ. **27 II 140.** Простой спрощъ при нихъ. **33 III 434.** Растворъ аравійской камеди при нихъ. **42 I 136.** Ожоги и ихъ лечение. **45 I 86.** Пивная дрожжи противъ нихъ. Чернецкаго. **45 III 627.** Полезное дѣйствіе меда при нихъ. **48 II 347.** Амміакъ противъ ихъ. **50 I 71.** Измѣненіе волосъ при различныхъ видахъ его. **72 III 30.** Лечение раны, происшедшей отъ ожоги фосфоромъ. **78 IV 209.** Огнестрѣльнымъ порохомъ, средство противъ нея. **78 III 170.** Древесный уголь при нихъ. **77 II 104.** Мѣстное употребленіе вишнелавровой воды въ язвахъ отъ ожоги. **80 III 239.** *Beaume végétal contre la brûlure, du Dr. Golvin.* **83 III 195.** Лечение ватой. **117 X 38.** Перевязка землею. **120 X 130.** Лечение продолжительными ваннами. **130 X 140.** Беременной женщины. **137 X 64.** Тямоль при нихъ. **138 X 69.** Къ ученію о нихъ. **133 VII 200.** Вызвала изъязвленіе 12 перстной кпшки. **140 X 47 и 92.** Вліяніе ихъ на плодъ во время беременности. **141 X 120.** Обширная кожи. вліяніе ихъ на животной организмъ. А. Троинова. **150 VIII 123.** Лечение ихъ. **158 V 169 и 175 I 287 и 288.** Верхнихъ дыхательныхъ путей вслѣдствіе вдыханій горячаго пара. **167 V 133.** Іодоформъ при нихъ. **172 I 194.** Эйрофенъ при нихъ. **175 I 287.**

Озаена. **81 VI 100.** Лечение іодоформомъ. **145 X 4.** Лечение ея. **165 V 80.**

Оздоровленіе городовъ. Бензенгера. **151 VIII 113.**

Ознобленія и ожоги. Савенко. **23 I 62; II 214 и III 595.** Іодная тинктура и мыльная мазь при нихъ. **38 III 414.** Лечение отмороженныхъ частей. **45 II 374.** Случай отмороженія, плеченнаго холодной водою по способу Приспица. Зюкова. **68 II 65.** Употребленіе коллодіа противъ пузырей вслѣдствіе отмороженія. **73 II 31.** Къ ученію о нихъ. Отчетъ приблизительно о 500 случаяхъ. Г. Фремерта. **136 VII 65, 179 и 277.**

Ознобъ. Являющийся при перемѣнѣ бѣлья, причина его. 142 X 137. Потрясающий, приступы его и ихъ значеніе. 166 V 20.

Озонъ, вліяніе его на происхожденіе эпидемическихъ болѣзней. 55 I 28. Озонометрическія наблюденія. 73 II 28. Краткая исторія пахучаго кислорода или озона. 73 I 1. Дѣйствіе озона въ атмосферномъ воздухѣ. 76 I 36. Озонъ и наблюденіе надъ нимъ при Харьковскомъ Ветеринарномъ Училищѣ, Островскаго. 75 III 51. Способъ распознаванія его. 79 II 83. Новое средство для распознаванія его 81 III 80. Опыты надъ дѣйствіемъ озонированнаго воздуха на животныхъ. 86 VI 214. Въ патогеническомъ отношеніи. 92 VI 243. О. и антозонъ въ отношеніи къ медицинѣ. 96 X 1. О. и антозонъ. Ф. Николаева. 119 VIII 25. Отношеніе къ болѣзнямъ. 121 X 120. Санитарное значеніе его. 124 X 183. Къ вопросу о дѣйствіи его на животныхъ. В. Чemezова. 135 VIII 1. Вліяніе его на животныхъ. 136 X 179. Усыпляетъ. 143 X 53. Отношеніе его къ крови. 145 X 138.

Oidium subtile cutis. 145 X 130.

Окостенѣніе мышцъ. 125 X 57.

Окраска (окрашиваніе). Волось въ темный цвѣтъ. 80 III 112. Синяя перевязочныхъ вещей. 119 X 16. Масляная, вліяніе ея на провѣтриваніе сквозъ стѣны. 128 X 98. Масляная нѣсколько задерживаетъ провѣтриваніе чрезъ стѣны. 131 X 14. Бронзовое кожи. 146 X 116. Боховскихъ башнѣтъ и нѣкоторыхъ плѣсневыхъ грибовъ. 148 X 173.

Оксиаксантинъ. Алкалоидъ, находящийся въ коркѣ корня барбариса, химическое послѣдованіе его. 83 III 113 и 86 III 6.

Окситология тропеина. 138 X 123.

Окситолуилитропепнъ, 139 X 149.

Oxuris vermicularis. Яйца его въ кожищѣ. 130 X 75. Вѣрное средство противъ него. 165 V 81. Лечение ихъ. 178 I 429.

Оксихлпнасептолъ см. діафтеринъ.

Окуриваніе ртутное при сифилисѣ. 123 X 116.

Olea. Extractum foliorum oleae et syriacus oleae europaeae. 80 III 148.

Олягоцитэмія при лихорадочныхъ болѣзняхъ. 142 X 143.

Олово. Излеченіе виттовой пляски хлористымъ оловомъ (*stygias stanni*). 33 III 394. Новый способъ открытія оловянныхъ солей при отравленіяхъ. 39 III 410. Хлористое, противъ отравленія сулемою. 45 III 623. Двухлористое, какъ растворяющее средство. 83 III 129. Испытаніе его. 84 III 121. Къ вопросу о дѣйствіи его на животный организмъ. Я. Могилянского. 105 VI 79. Вредныя соли его въ плодахъ, вареныхъ въ заново вылуженной кастрюлѣ. 164 V 99.

Омегъ. Эфирное масло сѣмянъ воднаго или большаго омега (*cicuta virosa*). Траппа. 72 III 35. Противъ опухолей сочлененій у золотушныхъ. 87 VI 156.

Омела, составныя части ея. 83 III 118.

Омертвѣніе. Нижней челюсти, удаленіе себвестра. 100 X 9. Костнаго лабиринта и удаленіе его въ видѣ себвестра изъ наружнаго слуховаго прохода. 161 V 36. Послѣ вприскиванія. 168 V 79.

Омовеніе людей въ казармахъ, нѣкоторые приемы его. 161 III 308.

Ованнзмъ. Причиняемая имъ болѣзни сердца. 14 III 403. Отъ глисть. 25 III 560. Тѣлесныя и душевныя болѣзни, происходящія отъ него, Краснопольскаго (разборъ). 62 I 12. Ранній. 115 X 99. У маленькихъ дѣтей. 131 X 59. Причинившій оригинальное душевное разстройство. 132 X 206. Базъ причина истеріи. 146 X 111.

Oniscus benedictus (сѣмена благодатнаго дѣдовника). Лобака. 77 II 29.

Онѣмѣніе и полупараличь рукъ у женщинъ въ климактерическомъ періодѣ. 149 X 105.

Оофорэктомія, 135 X 119 и 137 и 156 V 93. Излечила эпилептическую манію. 140 X 54.

Oralina гагагит. 145 X 166.

Опанки, введенныя обязательно въ военные отряды Далмаціи. 131 VII 395.

Операція. На нервахъ, тебвѣна ихъ съ замѣтками по хирургической анатоміи. Проф. Шимановскаго. 94 III 206. Гритти. Водарскаго. 94 III 232. На поверхности человѣческаго тѣла. Ю. Шимановскаго. 98 VIII 75. Пластическія при обезображивающихъ и мѣшающихъ отправленію рубцахъ. 98 X 13. Гритти. Защита ея словомъ и дѣломъ. Проф. Шимановскаго. 102 III 1 и 253. Проф. Пирогова. Прокофьева.

115 III 12. Остеопластическая Пярогова, случай, представленный на медицинскомъ совѣщаніи врачей Варшавскаго Уяздовскаго военнаго госпиталя. **113 X 12.** Листеровскій антисептическій способъ производства ихъ. В. Лукомскаго. **121 III 111.** У беременныхъ. **126 X 102.** У диабетиковъ. **126 X 126.** Баттея. **134 X 13; 135 X 119** и **137; 138 X 107** и **148 X 130.** Кесарскаго сѣченія. **134 X 168.** Биджеау. **136 X 173** и **137 X 52.** Подкожныя для удаленія новообразованій изъ гортани. **137 X 148.** Лопаро-анитротомія. **138 X 88.** Литолапакси. **138 X 35.** Нефректомиа. **138 X 38** и **97.** Удаленіе почечныхъ камней. **138 X 49.** Порро. **138 X 145; 139 X 39** и **140 X 117** и **118.** Удаленія постороннихъ тѣлъ изъ дыхательной щели. **142 X 22.** Тайта. **148 X 50.** Хирургическія замѣтки о важнѣйшихъ изъ нихъ, производившихся въ нѣкоторые періоды времени послѣднихъ 2 лѣтъ въ Вѣнскихъ и многихъ германскихъ хирургическихъ клиникахъ и больницахъ. В. Карпеченко. **150 VII 217.** Баттеевская, ея окончателные результаты. **161 V 81.** Лореты противъ суженія желудка. **162 V 163.**

Оперированіе. По способу Эсмарха. **119 X 17, 19, 26** и **51.** Антисептическое причиняетъ простуду. **128 X 174.**

Описаніе. Гигіеническое города Журжева. **129 VII 146.** Тиваскихъ лечебныхъ грязей, находящихся вблизи гор. Астрахани. Ольдекопа. **130 VI 9.** Медико-статистическое полка по медицинскимъ листамъ. Голында. **175 III 93.** Медико-географическое Красноводскаго уѣзда, матеріалы. М. Манюкова. **178 III 1.** Санитарный очеркъ деревни Михайловки близъ Краснаго Села (Петербургской губерніи). Н. Пунина. **178 III 214.**

Опія. Лечение отравленныхъ имъ обливаніями холодною водою. **1 I 116.** Открытіе его при отравленіи имъ. А. Нелюбина. **1 I 122.** Отравленіе наружнымъ употребленіемъ его. **9 II 312.** Отравленіе имъ. **17 II 292** и **III 436.** Открытіе малаго количества его при отравленіяхъ. **17 III 439.** Тинетура опія безъ наркотическаго свойства. **17 III 440.** О внутреннемъ и наружномъ употребленіи его. Н. Спасскаго. **21 I 71, II 237.** Химическое разложеніе его. **21 I 167.** Случай отравленія имъ. **24 II 348.** Объ употребленіи его въ горячкахъ. **25 I 54.** Для предотвращенія выкидыша. **25 III 559.** Объ опіи. **26 I 137.** Употребленіе опія противъ маіи. **27 III 97.** Лечение имъ остраго ревматизма. **35 III 354.** Польза соединенія его съ

другими наркотическими лекарствами. **35 III 457.** Вліяніе его на менструацію. **43 III 528.** Дѣйствіе его на дѣтей. **43 III 529.** Рвотный камень съ опиємъ въ тифозной горячкѣ. **45 I 178.** Дѣйствіе его на менструацію. **46 II 372.** Лечение холеры большими приемами его. **50 I 14.** Открытіе отравленія имъ и морфіемъ. **50 I 70.** Нѣкоторые кристаллическіе продукты его, Андерсона. **63 I 21.** Метаморфинъ, новый алкалоидъ его. **79 III 196.** Персидскій, новый его сортъ. **83 III 117.** Экспериментальныя изслѣдованія относительно дѣйствія алкалоидовъ его. **92 VI 46.** Противъ меланхолии. **98 X 7.** Вліяніе его на выдѣленіе сахара въ мочѣ. **118 X 75.** При сахарномъ моче-взыуреніи. **122 X 92.** Какъ противоядіе аконита. **137 X 120.** Лечение отравленія имъ переливаніемъ молока. **156 V 79.** Вліяніе его на менструацію. **164 V 165.**

Опіаты, выносливость къ нимъ новорожденнаго. **134 X 103.**

Оплодотвореніе, **145 X 168.** Къ ученію о способно-сти его. **115 X 41.** Искусственное. **139 X 42.**

Оплѣсневѣніе. **142 X 14.**

Опodelьдокъ. Польза его при костоѣлѣ. **52 II 33.**

Оптометръ для сѣаскопін. **174 I 598.**

Опуханіе сѣдальщаго нерва при атаксіи. **140 X 111.**

Опухоли. Подкожное раздавливаніе или разрываніе ихъ. **42 I 50.** Злокачественныя, изслѣдованія ихъ въ гистологиче-скомъ отношеніи. **70 I 39.** Большая, вылуценіе ея въ правой ягодичной сторонѣ. Михайлова. **69 I 84.** Жировая, вылуценіе ея. Докурно. **70 II 26.** Подъязычная слюнная опухоль (ganula), лечение ея. Х. Соломона. **28 I 3.** О томъ же. **47 II 417.** Во-давая на шеѣ у щенка. Скверчинскаго **67 I 5.** Селезеночныя, различные виды ихъ. **81 VI 87.** Кровяная уха у помѣшанныхъ. Заварыкина. **86 II 123.** Сочлененій у золотушныхъ, сисита про-тивъ нихъ. **87 VI 156.** Спинаго мозга и его оболочекъ. Ат-тельмейра. **89 V 9.** Фиброзныя, случаи. **88 VI 332.** Новый способъ леченія телянгіектазій и пещеристыхъ опухолей. **98 X 11.** Гумозныя сифилитическія. М. Бекаревича. **99 III 277.** Пульсврующія въ глазицѣ, извлеченныя перевязкой общей сонной артеріи. **101 X 11.** Мозжечка; амаурозъ; ataxia loco-motricis; рвота; тетаническія судороги. **115 X 101.** Раковая на бедрѣ, излечение ея посредствомъ впрыскиванія раствора азот-нокислой окиси серебра. **113 X 16.** Впрыскиванія въ нихъ.

116 X 11 и 30. Костяная въ мозгу. 116 X 5. Злокачественная, лечение ихъ электролизомъ. 117 X 153. Уретры. 117 X 123. Сосочковая, ея составъ. 117 X 139. Внутричерепныя обуславливаютъ воспаление зрительныхъ нервовъ. М. Рейха. 120 III 71. Фиброзная матка, къ вопросу объ этиологии ихъ. Н. Андреева. 122 III 88. Лечение уколами. 122 X 37. Живота, шумъ плесканія въ нихъ. 124 X 72. Кровяная головы у новорожденныхъ, лечение ея высасываніемъ. 124 X 133. Лечение ихъ электролизомъ. 126 X 98. Къ учению о переносахъ. 129 X 145. Раковая, лечение ихъ электролизомъ. 129 X 147. Ножная пѣхотинцевъ (*syndesmitis metatarsae*), происходящая вслѣдствіе утомительныхъ переходовъ. 131 VII 214. Брюшныя. 134 X 16. Железистыя шей, лечение ихъ инъекціями уксусной кислоты. 135 X 86. Сосудистыя и геморроидальныя, лечение карболовою кислотою. 135 X 23. Околоушной железы вслѣдствіе закупорки Стеноноваго протока. 135 X 154. Остеонная лобной и затылочной костей. А. Коріандера. 137 II 10. Мнимая вмѣсто беременности у ослицы. 139 X 189. Пульсирующая на теменной кости. 141 X 145. Злокачественныя, лечение ихъ электролизомъ. 142 X 188. Сосудистыя, лечение ихъ натріеиымъ алкоолятомъ. 142 X 44. Грудей, связь ихъ съ болѣзью соска. 144 X 53. Круглой связки. 144 X 86. Раковыя, лечение ихъ посредствомъ кондуранго. 145 X 127. Опухоли и свищи пупка. 146 X 65. Почекъ. 146 X 49. Саркоматозная, цѣлебное дѣйствіе на нее рожн. 145 VIII 13. Гумозныя, къ вопросу о развитіи ихъ въ печени. К. Космина 148 II 155 и 189. Въ лѣвой половинѣ Вароліева моста съ сильнымъ повышеніемъ температуры тѣла. 148 X 174. Яичниковая вызвала выпаденіе матки. 148 X 97. Костно-мозговья и гигантскія клѣтки. А. Павловскаго. 151 II 41, 174 и 267. Брюшной полости. 152 X 5 и 7. Въ нижней части живота, эмболическая закупорка и смерть вслѣдствіе ихъ. 156 V 10. Яичника, вырѣзываніе ихъ и оставленіе самаго яичника. 156 V 6. Лекціи объ опухоляхъ и о нѣкоторыхъ важныхъ пунктахъ хирургіи мочевыхъ путей. Thompson'a. 156 VIII 39. Мозговья. 159 V 87. Дермоидныя бровей, подкожное вылученіе ихъ. 160 V 32. Железистыя, проходящія отъ мышьяка. 160 V 133 и 163 V 88. Щитовидной железы, локализирующіяся внутри гортани и трахеи. 163 V 171. Цѣлебное дѣйствіе рожистаго воспаления на нихъ. 163 V 119. Брюшныя, вліяніе ихъ на жировое перерожденіе

сердца. **164 V** 16 и 143. Спинаго мозга; удаленіе; выздоровленіе. **164 V** 75. Селезенки при пнеймоніи. **165 V** 102. Черепномозговья, частичная перфорация черепа при нихъ. **165 V** 37. Гортанныя, леченіе ихъ. **167 V** 132. Сальника, происходящія отъ слипчиваго воспаленія. **171 I** 370. Les tumeurs de la vessie. Albagan. **175 IV** 2. Злокачественныя, проптываніе ихъ при невозможности производства операціи. **176 I** 143. Бѣлыя. Суставовъ. Шуллера. **6 II** 184 и **III** 390. Плечеваго сустава. Шуллера. **7 III** 271; **8 I** 3 и **II** и **III** 149; **9 II** 151. Колѣна, tinctura sulfurica acida противъ нихъ Беккера. **48 III** 563. Начипающіяся, клиническія замѣчанія о нихъ. **52 I** 1. Колѣна, случай ея излеченія. Жуковскаго. **76 II** 44. Методическое леченіе ея. **76 III** 85. Видоизмѣненная Скоттова повязка при леченіи ея. **98 X** 13. У животныхъ. **136 X** 32. Леченіе подкожными вырскиваніями фосфорнокислой мѣди. **177 I** 142. Мѣшетчатыя. Леченіе ихъ. **20 I** 123. На шеѣ. **34 III** 454. Вырѣзываніе lipomatis scirrhusi на шеѣ. II. Буальскаго. **50 II** 40. Вырѣзываніе жирной опухоли у 8-ми мѣсячнаго дитяти. II. Буальскаго. **54 I** 1.

Опыты. Психометрическіе. **136 X** 185. Станніуса. **142 X** 106. Эразма Дарвина. **143 X** 87.

Опьянѣніе. Искусственное травоядныхъ и плотоядныхъ животныхъ. **27 II** 133. Мышьякъ, какъ противоядіе. **123 X** 168.

Орбита. Прободеніе ея наконечникомъ зоптика. **173 I** 454.

Организація. Санитарная въ Германіи, очерки ея и наблюденія въ германскихъ и французскихъ лазаретахъ во время франко-прусской войны 1870—71 гг. А. Марсикани. **117 VII** 1 и 90. Военно-медицинской части во Франціи. Піотровскаго. **127 VII** 39 и 169. Военно-медицинской статистики въ большпхъ европейскихъ государствахъ. Шмулевича. **127 VII** 109. Предупредительныхъ мѣръ противъ развитія повальныхъ болѣзней въ войскахъ въ мирное и военное время. II. Рапчевскаго. **168 III** 387.

Организмы. Элементарныя. **84 VI** 58. Низшіе. Къ вопросу объ ихъ самозарожденіи. **126 X** 31. Значеніе ихъ для заразныхъ болѣзней. **120 X** 99. Отношеніе къ озону. **121 X** 120. Къ ученію о нихъ. **128 X** 52 и **132 X** 88. Способы изслѣдованія ихъ. Л. Гейденрейха. **149 VIII** 91. Низшіе грибы,

какъ причина дифтерита. Н. Васильева. **150 VIII** 101. Изслѣдованія по вопросу о значеніи микроорганизмовъ при развитіи дифтеріи у человека, у голубя и теленка. Леффлера. **150 VIII** 109. Методы изслѣдованія ихъ для врачей, естествоиспытателей, ветеринаровъ и студентовъ. Л. Гейденрейха. **153 VIII** 139 и **159 IV** 23. Современное состояніе ученія о бактеріяхъ и отношеніе бактериологій къ практической медицинѣ. Вейксельбаума. **159 IV** 220. Къ вопросу объ опредѣленіи крѣпости организма. А. Борнгардта. **178 III** 260.

Органы. Питанія, къ хирургической патологій и терапіи ихъ. Проф. Адельманна. **91 II** 141 и 263 и **92 II** 99 и 192. Корти, значеніе и отправленіе отдѣльныхъ волоконъ въ немъ, теорія ощущенія звуковъ. **98 X** 27. Дыхательные, хроническое страданіе ихъ у солдатъ и нѣкоторыя замѣчанія о профилактическихъ мѣропріятіяхъ. **131 VII** 402. Чувствъ, физиологія ихъ. Б. Устимовича. **136 II** 85. Слуха, пораженіе его при общихъ болѣзняхъ. **143 X** 183. Грудные и брюшные, перемѣщеніе ихъ. **166 V** 13. Пищеварительные, діететика при болѣзняхъ ихъ. **169 I** 43. Половые. Картофель въ болѣзняхъ ихъ. Садовскаго. **26 II** 177. Кровяная опухоль дѣтородныхъ губъ. **20 II** 302. Гангренозное воспаленіе дѣтородныхъ губъ у маленькихъ дѣвочекъ. С. Хотовицкаго. **32 II** 227. Женскіе, гипертрофія и атрофія ихъ. С. Хотовицкаго. **32 III** 518. Невралгія ихъ. С. Хотовицкаго. **32 III** 542. Дѣйствіе полуостровской желѣзной воды въ болѣзняхъ полового развитія. Каана. **47 II** 270. О случайномъ срастеніи большихъ губъ въ 11-лѣтнемъ возрастѣ и послѣдовавшей беременности. **52 I** 12. Замѣчательный случай патологическаго измѣненія женскихъ половыхъ и мочевыхъ органовъ. Бармипскаго. **61 II** 30. Непормальное ихъ строеніе. Проф. Шимановскаго. **91 II** 217 и 334. Отношеніе ихъ къ покровамъ тѣла. **118 X** 113. Отраженныя явленія вслѣдствіе ихъ раздраженія. **126 X** 188. Наблюденія надъ болѣзнями ихъ изъ гарнизоннаго войска № 2 госпиталя. **135 VII** 353. Мѣстныя кровозвлеченія излечиваютъ разстройства ихъ, находящіяся въ связи съ продолговатымъ мозгомъ. **149 X** 135. Болѣзни мочеполовыхъ органовъ. Курсъ частной патологій и терапіи внутреннихъ болѣзней. М. Хомякова. **150 VIII** 7. Женскіе, злокачественныя болѣзни ихъ. **159 V** 129. Микседема при недоразвитомъ состояніи ихъ. **161 V** 66.

Орексинъ, **168 V** 83. Какъ настоящее stomachicum.

Проф. Пенцольдта. **167 IV** 103. Хлористый, дѣйствіе его. **171 II** 12 и **172 II** 40. Дѣйствіе его. **175 II** 24. Къ вопросу о дѣйствіи его, въ особенности *orexini basici*. **178 II** 13.

Ороговѣніе въ зародышевой жизни. И. Заблудовскаго. **145 II** 1.

Ороситель сифонный. **164 IV** 189.

Орошеніе. Холодное водою въ хирургическихъ болѣзняхъ. **31 III** 415. Ор. и погруженіе. Проф. Шимановскаго. **83 II** 467. Постоянное противогнилостное. **172 I** 196. Полей. **117 X** 19 и 20. См. также обливанія, раны огнестрѣльные и вода холодная.

Ортопедія. Физиологическая или гимнастическая. Ковалевскаго. **70 II** 15. Общая, гимнастика и массажъ. Буша. **150 VIII** 157.

Орѣшникъ. Грецкій, листья его противъ золотухи. **43 I** 172. Волошскій, листья его противъ золотухи. **38 II** 280. Тоже. **44 III** 599. *Syrupus folior. juglandis jodatus*. **78 IV** 211. Противъ бугорчатки. **126 X** 58.

Оса. Отравленіе медомъ осы. *Lecheguano*. **5 II** 224. Средство противъ ужаленія осами и пчелами. **30 I** 155.

Осадокъ, образующійся въ винахъ. **99 VI** 37.

Освѣщеніе. Газовое, вліяніе его на глаза. **131 X** 53. Электрическое. **168 V** 409.

Ослабленіе половыхъ отправленій отъ продолжительнаго употребленія мышьяковистыхъ препаратовъ. **99 X** 11.

Осмій. Редукція его получается только при живомъ состояніи протоплазмы клѣточекъ свѣтящагося прибора свѣтляковъ. **141 X** 172.

Осмозъ. Къ ученію о немъ. **127 X** 24. Измѣненія его въ тѣлѣ. **143 X** 192.

Особенности личныя, ихъ значеніе для операціи катаракты. **117 X** 16.

Оспа, **116 X** 17, 85 и 141; **117 X** 18, 43, 85 и 129; **118 X** 12, 13, 43, 44, 52, 83 и 107; **143 X** 183 и **144 X** 188. Овечья, прививаніе ея. **3 II** 266. Коровья, цѣлительное дѣйствіе ея противъ разныхъ недуговъ. **3 II** 281. Оспа, вариолоидъ и коровья. **16 II** 283. Предохранительная. **17 II** 257. Коровья, прививаніе ея. **17 II** 271. Лечение ея. **17 III** 430. Предохранительная. **18 I** 129. Пре-

дохранительная, прививаніе ея. 19 II 284. Прививаніе
варіолоида. 19 II 295. Вліяніе оспопрививанія на смерт-
ность дѣтей. 19 III 347. Варіолоидъ и отношеніе его къ
оспѣ. Фрелиха. 20 II 192. Рубецъ послѣ прививанія ея. 20
II 279. Коровья. 23 I 173. Происхожденіе ея. 23 II 460. У
утробнаго младенца. 23 II 461. О варіолоидѣ и оспѣ. 25 III
464. Оспа и корь вмѣстѣ. 27 I 134. Лѣченіе ея по способу
Серра. 28 III 75. Коровья, вторичное прививаніе ея. II. Спас-
скаго. 33 III 441. Сухія банки для успѣшнаго привитія ея.
40 III 438. Предохранительное лѣченіе ея ртутными пласты-
рами. 47 III 503. Коровья. Дресслера. 47 II 391. Польза
ртутныхъ втираній въ нея. 48 II 366. Мѣстное лѣченіе оспен-
ныхъ прыщей во рту и въ зѣвѣ. 48 II 367. Лѣченіе оспен-
наго воспаленія кожи (*dermitis variolosa*). 48 III 504. О совре-
менномъ состояніи оспопрививанія въ Европѣ. К. Груха. 59
II 43. Оспенный процессъ, переродившійся въ тифозный. Бы-
строва. 62 I 5. Гнилюстная. 64 II 41. Объ оспѣ, Буальскаго.
69 II 37. Оспопрививаніе вторичное въ Бельгіи. 73 I 9.
Оспенное воспаленіе ячѣка. 76 IV 133. Würdigung der gros-
sen Vortheile der Kuhpockenimpfung für das Menschengeschlecht
und Beiträge zur richtigen Beurtheilung und erfolgreichen Imp-
fung der Kuhpocken. 62 I 45. Die Impfvergiftung v. Niffin-
ger. 62 I 44. Домашнихъ животныхъ. Всеволодова. 36 II 220.
Коровья, видоизмѣненія ея, встрѣчающіяся въ ветеринарной
практикѣ. 45 I 140. Предотвращеніе оспенныхъ рубцовъ на
лицѣ. 80 VI 25. Свойство оспеннаго яда и пути перенесе-
нія его въ тѣло. 92 VI 145. Природа яда ея и пути, кото-
рыми онъ входитъ въ организмъ. 96 X 34. Вѣтренная, отно-
шеніе ея къ обыкновенной. 96 X 34. Эпидемія ея, сви-
рѣпствовавшая въ Царскосельскомъ уѣздѣ въ 1866 году, от-
четъ о ней. Н. Здекауера. 98 III 164. Геморрагическая. 3
наблюденія надъ случайнымъ привитіемъ ея. 115 X 123.
Роза вслѣдъ за прививаніемъ оспы. 115 X 14. Древесный
укусъ противъ нея. 115 X 15. Состояніе при ней слуховаго
органа и носоглоточнаго пространства. 115 X 52. Укусъ,
какъ предохраняющее отъ нея средство. 115 X 54. Лѣченіе
ея посредствомъ подкожнаго впрыскиванія вакцины. 115 X
18. Сколько уколовъ нужно дѣлать, чтобы посредствомъ при-
вивки предохранить отъ оспы. 115 X 140. Телячья, таблица
составленная ветеринаромъ Бостремомъ по именнымъ спискамъ,

доставленнымъ врачами въ С.-Петербургское Окружное Военно-Медицинское Управление о результатахъ прививанія ея нижнимъ чинамъ Петербургскаго военнаго Округа въ 1872 году. 118 III 154. La epidemia variolosa dell'anno 1871, statistiche confronti e questioni sulla vaccinia. Мариотти. 119 VIII 51. Коровья предохранительная, къ вопросу о прививанія ея. В. Рейтца. 120 VII 31. Лечение ея холодной водой. 120 X 23. Распространенная тряпьемъ. 124 X 71. Къ учению о заразительности ея. 125 X 133. Отдѣленіе оспенныхъ большихъ въ особыя больницы. 125 X 5. Лечение ея устраненіемъ свѣта. 127 X 17. Мѣры противъ нея. 128 X 5. Сливная, ванны съ хлораломъ. 128 X 42. Лечение іодовой настойкой. 129 X 166. Лечение холодной водой. 129 X 92. Лечение продолжительными ваннами. 130 X 141. Лечение холодными ваннами. 130 X 36. Предупрежденіе рубцовъ. 132 X 177. У беременныхъ. 134 X 25. Лечение карболовой кислотой. 134 X 59. Передача ея кусочками пересаженной кожи. 134 X 148. Распространеніе ея бѣлкомъ. 136 X 132. Оспенная эпидемія въ гарнизонѣ Кремль. Подгайскій. 136 VII 225. Колебанія гемоглобина, красныхъ и бѣлыхъ кровяныхъ тѣлецъ въ различные періоды ея. Деборы Бегабъ. 139 II 1. Во время внутриматочной жизни. 139 X 91. Приставленіе мушекъ при пей. 142 X 2. Коровья не помѣшала удачной прививкѣ гуманизированной вакцины. 142 X 68. Разборъ сочиненія доктора анатоміи Маргота объ эпидеміи оспы 1871 года въ Неаполѣ. Н. Здекауера. 147 VIII 1. Вліаніе вакцинаціи. 145 X 7. У кошки. 157 V 186. Средство для устраненія всякихъ слѣдовъ оспины. 159 V 11. Завеселеніе ея заразы тряпьемъ. 167 V 95. Лечение ея сѣрою. 171 I 123. Мѣры предосторожности противъ нея. 172 III 142. Нѣсколько словъ объ оспенномъ детритѣ. 164 IV 186. Натуральная, антисептическое лечение ея. 165 IV 103. Къ вопросу о специфическомъ микроорганизмѣ ея. А. Невольскаго. 175 III 165.

Оспопрививаніе, 117 X 18; 118 X 12, 13, 43, 44, 52, 83 и 107; 124 X 126 и 128; 125 X 67, 72 и 174; 168 V 358 и 408. При леченіи сифилитической болѣзни. В. Тарновскаго. 80 II 271. Какъ противосифилитическое средство. В. Тарновскаго. 83 II 196. Das Gesetz der Schutzpocken-Impfung im Königreich Bayern, von Dr. M. v. Bulmerincq. 84 V 1. Законъ оспопрививанія въ Баварскомъ Королевствѣ,

о послѣдствіяхъ его и значеніи для другихъ государствъ. М. Бульмеринга. 88 II 55 и 177 и 94 VII 1. Критическая оцѣнка способовъ его. Проф. Здекауера. 101 VII 1. Прививаніе коровьей оспы посредствомъ соскабливаній кожи вмѣсто дѣлаемыхъ надрѣзовъ. 102 X 23. Критическій взглядъ на него. В. Рейтца. 117 VII 19. Доводы противъ него. 117 X 102. Нѣсколько замѣчаній по поводу «Критическаго взгляда на оспопрививаніе» д-ра В. Рейтца. П. Беневоленскаго. 119 VII 14. Полезно ли оно? Отвѣтъ на «Критическій взглядъ на оспопрививаніе». В. Рейтца. Дж. Каррика. 121 VII 25, 61 и 95. Къ вопросу о прививаніи предохранительной коровьей оспы. В. Рейтца. 120 VII 31. Отвѣтъ г. Рейтцу на его возраженія, помѣщенные въ статьѣ «Къ вопросу о прививаніи предохранительной коровьей оспы». Беневоленскаго. 122 VIII 1. Вліяніе его на плодъ въ маткѣ. 122 X 108. Обязательное. Рейтца. 125 VII 202. Нѣсколько замѣчаній по вопросу о немъ. Зеленкова. 128 VII 1. Къ ученію о немъ. 129 X 104. Мнѣніе о немъ швейцарскихъ врачей. 129 X 31. Обязаны ли матери давать своихъ дѣтей для снятія вакцины. 130 X 3. Внутриматочное. 136 X 177. На добавочныхъ пальцахъ. 136 X 77. Посредствомъ подкожныхъ впрыскиваній. 136 X 179. По поводу ревакцинаціи новобранцевъ 39 пѣхотнаго Томскаго полка въ 1883 г. В. Стадническаго. 149 III 57. Мнимая польза и дѣйствительный вредъ его. Л. Бразоля. 149 VIII 159. Результаты его въ Московскомъ уѣздѣ въ 1883 г. Н. Соколова. 149 VIII 193. Комиссія изъ свѣдущихъ людей, созданная германскимъ правительствомъ для обсужденія вопросовъ, касающихся оспопрививанія. 151 VIII 257.

Осепнѣ, питательность его. 121 X 25.

Остеондъ бедра и переносы его въ легкихъ. В. Лангвагена. 122 III 24.

Остеоклазъ и постепенное внутрисуставное выпрямленіе при леченіи контрактуръ колѣннаго сустава и genu valgum. Alf. Lorenz. 178 I 129.

Остеомалаяція, 157 V 101. Искусственное произведеніе ея. 119 X 22. Остеомалаяція и рахитизмъ. 144 X 73. Пуерперальная, леченіе тяжелыхъ формъ ихъ. 175 I 247.

Osteomyelitis variolosa. 176 I 223.

Остеомы. Обѣихъ верхнихъ челюстей, случай. Соковнина. 130 III 162. Лѣвой лобной пазухи, съ замѣчаніями объ остео-

махъ, развивающихся въ придаточныхъ полостяхъ носа. Т. Борнгаушта. 143 III 1 и 89.

Остеофонія, 134 X 84.

Остеохондрома. Правой лопатки. Богданова. 92 II 62.

Таза, вырѣзываніе ея. 122 X 94.

Ostitis deforans. 144 X 166.

Остовъ красныхъ кровяныхъ шариковъ курпцы. 145 X 164.

Остролистникъ, ядовитое дѣйствіе плодовъ его. 78 I 71.

Острота зрѣнія. На периферіи сѣтчатки. А. Гена. 123 III 73. Въ войскахъ. Рейха. 127 VII 69. Аппаратъ для ея изслѣдованія. 174 I 597. См. зрѣніе.

Осязаніе. Продолжительность одного ощущенія. 126 X 170. Какъ мѣрilo для силы слуха. 139 X 77. Регулировала звуковую рѣчь. 147 X 77.

Оталгія. Нервная, антипиринъ при ней. 163 V 154.

Otalgia tympanica, новый способъ ея леченія. 175 I 383.

Отверстіе. Питательныя и сосуды костей верхней конечности, матеріалы для топографіи ихъ. Н. Пахольова. 123 II 145. Венозное, стенозъ его, развившійся у взрослыхъ. 144 X 117.

Отвлеченіе, 12 II и III 234. Посредствомъ подкожныхъ впрыскиваній азотнокислаго серебра. 130 X 23.

Отвѣтъ. На рецензію проф. Богдановскаго. В. Тарновскаго. 112 VIII 1. Нѣсколько словъ въ отвѣтъ г. Шельяревскому. Косовскаго. 114 VIII 1. A Reply to an Address of Prof. Max Pettenkofer of Munich. Ely MacceUellan. 129 VIII 87. На критику г. Перфильева. А. Боброва. 141 VIII 93.

Отдѣленіе. Въ желудкѣ. 145 X 14. Молока останавливается при употребленія іодистаго калия. 149 X 49. Молока изъ грудной железы мужчины. 151 X 96 и 99.

Отекъ. Гортанной щели послѣ тифа, трахеотомія при немъ. 104 X 13. Составъ жидкости при немъ. 117 X 90. Мѣстные, къ вопросу о происхожденія ихъ, какъ слѣдствій прерыванія кровянаго тока въ большихъ венныхъ стволахъ. А. Гена. 120 II 81. Къ ученію о происхожденія ихъ. 124 X 141. Ревматическіе. 126 X 19. Къ ученію о нихъ. 128 X 62 и 129 X 16. Выпусканіе жидкости проколомъ. 130 X 33. Подкожные, непрерывное выпущеніе жидкости. 132 X 126. Легкихъ, экспериментальныя данныя. 136 X 40. Гортани, леченіе введеніемъ трубокъ. 139 X 102. Кретиновидный Гедля. 139 X

150. Черпаловиднаго хряща. 140 X 93. Значеніе ихъ у нефритиковъ. 141 X 40. Ангіоневротическій острый. 154 X 35. Верхнихъ конечностей на спинальной почвѣ. 165 V 67. Злокачественный внутреннихъ органовъ у человека, случай. А. Григорьева. 178 I 323.

Отець ребенка, судебно-медицинское опредѣленіе его. 148 X 128.

Отіатрика. Рациональная, основанная на клиническихъ наблюденіяхъ, соч. д-ра Эргарда. Гейше. 80 V 41. Значеніе ея въ военной медицинѣ. Р. Вредена. 98 VII 129.

Otitis. Media neonatorum съ анатомопатологической точки зрѣнія. Р. Вредена. 107 III 226. Interna, къ казуистикѣ его. Пезаровіуса. 134 III 122. Media повела къ нарыву мозжечка. 147 X 61. Fungulosa, примѣненіе ментаола. 175 I 74. См. уxo.

Отмороженіе. Теплая мѣстная водная ванна при немъ. 104 X 21. Конечностей, употребленіе погруженій при немъ. 105 X 8. Къ вопросу о гангренѣ послѣ нихъ въ хирургическомъ отношеніи, изъ наблюденій въ русско-турецкую войну 1877—78 г. В. Кузьмина. 133 III 367 и 446.

Отология, піоктавинъ въ ней. 177 II 95.

Отопизезъ—причина глухоты. 144 X 135.

Отопленіе. Нагрѣтымъ воздухомъ, вредъ его. 129 X 100. Вагоновъ на желѣзныхъ дорогахъ, лучший способъ. 129 VII 57. Отопленіе и вентиляція зданій. 129 VII 149. Аппараты для него, отчетъ о выставкѣ ихъ въ Касселѣ. 131 VII 374. Отопленіе и вентиляція. II. Мензенкампа. 145 VII 159 и 354. Изслѣдованія надъ отопленіемъ посредствомъ воздуха и печами. 136 VII 84.

Otorrhoea. Лечение ея. 146 X 164. Лечение ея каломелемъ. 151 X 151. Нарывъ въ головномъ мозгу послѣ нея, излеченный операціей. 161 V 47.

Отравленія, правила при изслѣдованіи ихъ, А. Нелюбина. 4 I 3. О леченіи отравленныхъ. С. Хотовицкаго. 14 I, II 266. О судебно-медицинскомъ изслѣдованіи его. С. Хотовицкаго. 26 II 242; III 427. Припадки его послѣ подстрѣленія дробью. 41 III 492. Главнѣйшія противоядія и леченіе отравленій. Бушарда. 49 II 171. Подозрѣніе отравленія посредствомъ солей желѣза. А. Шевалье. 50 I 6. Припадки отравленнымъ хлѣбомъ, въ которомъ находилась примѣсь лѣтнаго

плевела или боли голова (*lolium temulentum*). Шевалье. 62 II 67. Лечение его. 62 II 67. Отравление свинцомъ и его лечение. 71 II 69. Стрихниномъ. 72 I 4. Солодковымъ экстрактомъ. 72 III 29. Камфора, рѣшительное противоядіе при отравленіяхъ стрихниномъ. 73 I 7. Отравленіе вслѣдствіе наружнаго употребленія табака. 74 I 26. Спиртное. Штрауха. 61 I 1. Токсическія дѣйствія углекислоты. Варнера. 70 I 56. Острое алкоголемъ, признанное при окончательномъ судебно-медицинскомъ заключеніи за удушеніе кляпомъ. Проф. Шимановскаго. 81 III 87 и 109. Цианистымъ калиемъ, открытіе слянцной кислоты при немъ. 84 III 59. Открытіе ядовитыхъ алкалоидовъ при немъ. 85 III 134. Die Vergiftung durch Kohlendunst, v. H. Friedberg. 95 VIII 6. Окисью углерода, сущность его. В. Покровскаго. 97 IV 1. Инструментъ для предотвращенія припадковъ отравленія отъ впусканія въ глазъ атропина. 98 X 23. Атропиномъ, экстрактъ калабарскаго боба при немъ. 99 X 14. Лупулиномъ. 99 X 14. Табачными листьями. 99 X 15. Никотиномъ отъ куренія очень крѣпкихъ кентукскихъ сигаръ. 99 X 14. Стрихниномъ, случай, вылеченный посредствомъ хлорала. 114 X 31. Гнилостное, къ ученію о немъ. 115 X 2. Хлораломъ. 116 X 39. Мыломъ. 117 X 112. Сдавливаніе области сердца для оживленія. 120 X 63. Икрою. 122 X 95. Борцомъ, судебно-химическое изслѣдованіе. Шредера. 128 IV 1. Дѣтской присыпкой. 133 X 15. Стрихниномъ. 134 X 32. Газами сточныхъ трубъ. 134 X 167. Сливочными тортами. 134 X 60. Испорченной треской. 136 VII 344. Вельбековское. 141 X 85. Морфіемъ поворожденнаго. 139 X 13. Сѣрнокислымъ цинхонидиномъ. 153 X 112. Хлорноватистокислымъ кали, патологоанатомическія измѣненія въ тканяхъ животнаго организма. В. Афанасьева. 154 II 71 и 109. Опиумъ, лечение переливаніемъ молока. 156 V 79. Бензиномъ. 157 V 58. Куринымъ бѣлкомъ. 158 V 2. Яйцами. 159 V 51. Пищей. 160 V 203. Эзериномъ. 160 V 208. Первыя пособія при отравленіи, съ указаніемъ на противоядіе. 161 IV 134. Промываніе при нихъ организма. 162 V 137. Гидробромистымъ гіосциномъ. 165 V 153. Сморчками. 165 V 77. Антипиріномъ. 166 V 137. Обыкновенною каллою. 168 V 357. Отравленія и побочныя дѣйствія при употребленіи нѣкоторыхъ новѣйшихъ лекарственныхъ веществъ. Э. Фалька. 170 II 49. Стрихниномъ, бромистый калий при этомъ. 171 II 15.

Кокаиномъ и ихъ леченіе. 173 II 13. Синильной кислотой, перекись водорода, какъ противоядіе при немъ. 175 III 149.
Мышьякомъ. Противоядіе его. 83 III 94. Даетъ ложно-таблетическую форму. 161 V 5. Ртутью. Случай. 85 III 91.
Послѣ втиранія азотнокислой окиси ея, которая употреблена была по ошибкѣ вмѣсто линимента. 99 X 13. Изъ каучука. 122 X 68. У артиллеристовъ отъ взрывовъ трубокъ съ гремучею ртутью. 172 III 149. Свинцовое. Средство противъ него. 6 I 128. Сахаръ противъ него. 6 I 128. Леченіе свинцовой колики. 17 III 431. Свинцовая колика. 20 I 36. Леченіе свинцовой колики квасцами. 20 III 436. Свинцовая колика. 28 III 138. Свинцовая колика у животныхъ. 36 III 439. Сѣрная кислота противъ свинцовой колики. 41 III 489. Леченіе ея. 45 I 167. Кротонное масло въ ней. 46 I 139. *Supersulfas ferris* противъ отравленія свинцомъ. 48 II 380. О леченіи свинцовой колики посредствомъ фаредизаціи. 78 III 56. Свинцовая колика, излеченная въ нѣсколько часовъ посредствомъ фаредизаціи. 73 III 41. Хроническое, изслѣдованія надъ измѣненіями состава крови при немъ. Э. Гейбеля. 101 IV 1. Хроническое. 116 X 102. Альбуминурия при немъ. 120 X 148. У столяровъ. 121 X 10. Количественное опредѣленіе свинца въ трупахъ животныхъ, отравленныхъ среднею укусно-свинцовой солью. А. Панфиловича. 140 VII 25 и 41. Наслѣдственное. 165 V 170. Новый источникъ его. 165 V 143. Сулемой, 154 X 145. Вслѣдствіе втиранія ея въ видѣ мази. 99 X 13. Примѣненіе при немъ золота съ желѣзомъ. 101 X 23. При ирригаціяхъ влагаллица и матки, причпны и устраненіе его. 155 X 124. Сѣрной кислотой, 83 III 162; 99 X 13. Три вида страданія почекъ при немъ. 99 X 12. Фосфоромъ, А. Виреніуса. 82 III 79. Тоже. 116 X 105. *Gastritis glandularis*, какъ характеристическій признакъ его. 96 X 53. *Zur acuten Phosphorvergiftung, von J. Hartmann.* 103 VIII 25. Острое, патологія его. И. Башинскаго. 116 IV 1. Сѣрнокислая окись мѣди при немъ. 121 X 57. Патологическая анатомія спиннаго мозга при немъ. С. Давилло. 139 II 167 и 140 II 1. Леченное терпентиномъ. 150 X 15.

Отростокъ. Сосцевидный, его искусственное прободеніе. 117 X 128. Зубовидный, случай его смѣщенія. 121 X 139. Червеобразный. Случай засоренія его пескомъ, смѣшаннымъ съ известью. Ф. Мокрицкаго. 122 III 376. Перфорация

его и нарывовъ брюшины. 155 X 186. Болѣзни его. 169 I 54. Хирургическое леченіе перитонитовъ при прободеніяхъ его. 169 I 205. Воспаленіе его. 170 I 97. Показаніе къ раннему чревосѣченію при воспаленіи его. 170 I 99 и 100. Оперативная техника при воспаленіи его. 170 I 101. Прободеніе его. 175 I 224.

Отруби. Прибавленіе ихъ къ гипсу. 115 X 28.

Отрывъ сухожилія большой грудной мышцы отъ мѣста прикрѣпленія къ *spina tuberculi majoris ossis humeri*, рѣдкій случай. П. Машинскаго. 153 III 136.

Отрыжка привычная. 120 X 101.

Отрядъ. Носильщиковъ-добровольцевъ, образованіе его на случай войны. 129 VII 256. Санитарный, бригадный, обученіе его въ Австріи. 132 VII 99.

Отслойка сѣтчатки. Оперативное ея леченіе. 96 III 217 и 165 V 7. Леченіе ея проколомъ склеротики. 151 X 127.

Отсутствіе. Пальцевъ у трехъ поколѣній. 140 X 31. Одной почки. 143 X 1 и 2. Почки, прирожденное. 146 X 18. Полное тощей, подвздошной и большей части толстой кишекъ. 149 X 181.

Отторженіе большого куска кишекъ. 116 X 121.

Оттягиваніе пятки послѣ операціи Шопара. Г. Фреммерта. 101 III 29.

Отхаркиванія. Облегчаются стрихниномъ. 144 X 46. Зловонныя изъ легкаго. 159 V 120.

Отхаркивающее. Ананасъ какъ таковое средство. 165 V 79.

Отхожія мѣста. Уничтоженіе дурнаго запаха при чисткѣ ихъ. Я. Чистовича. 54 I 1. Устройство ихъ. Соколова. 77 II 110. Смѣсь, служащая для уничтоженія зловонія въ нихъ, употребляемая въ Лондонѣ. 79 III 155. Смѣсь для уничтоженія зловонія въ нихъ, предложенная Cognes и Demeaux. 79 III 156.

Отчетъ. О больныхъ въ войскахъ 2-й легкой кавалерійской дивизіи, пользованныхъ съ 1-го Ноября 1833 г. по 1-е Ноября 1834 г. Шафрановскаго. 26 II 161. Въ дѣйствующей арміи 1835 г. Воскресенскаго. 30 I 3. Въ войскахъ 7-й пѣхотной дивизіи за 1835—36 госпит. годъ. М. Булгакова 30 II 199. Въ Рязкомъ военномъ госпиталѣ за 1835—36 гос-

питал. годъ. **30** II 248. Тоже о Брестъ-Литовскомъ госпиталѣ. **30** II 264. Тоже о 9-й пѣхотной дивизіи. Чернобаева. **30** III 347. Тоже о дѣйствующей арміи за 1836—37 годъ. С. Ханова. **33** III 362. Тоже за 1837—38 годъ. С. Ханова. **34** I 3. Тоже въ войскахъ 4-го пѣхотнаго корпуса за 1838 г. М. Булгакова. **34** III 345. О Фанагорійскомъ военномъ госпиталѣ за 1839—40 годъ. Смирнова. **37** III 313. Тоже о дѣйствующей арміи за 1840 и 1841 г. **39** I 47. Тоже за 1841—42 г. **41** III 375; за 1846 г. **49** I 293. О Бѣлостокскомъ военномъ госпиталѣ за 1846—47 г. **50** II 31. О болѣзняхъ въ Таганрогскомъ военномъ госпиталѣ. Константиновича. **50** II 43. О хирургическихъ пособіяхъ, оказанныхъ раненымъ во время осады и занятія Салты. Н. Пирогова. **50** I 1. О болѣзняхъ въ дѣйствующей арміи въ 1846—47 г. С. Ханова. **51** I 1. О болѣзняхъ въ Кѣлецкомъ военномъ госпиталѣ съ 1-го іюня по 1-е ноября 1848 г. Быстрова. **53** I 1. О болѣзняхъ въ 4-мъ пѣхотномъ корпусѣ за 1848—49 г. М. Булгакова. **55** I 1. О болѣзняхъ въ Кѣлецкомъ военномъ госпиталѣ съ 1-го ноября 1848 по 1-е января 1849 г. Быстрова. **55** I 20. О леченіи Старорусскими минеральными водами въ тамошнемъ военномъ госпиталѣ въ 1849 г. Будаевского. **56** I 1. О больныхъ въ лазаретѣ 2-го сапернаго баталіона въ теченіе 1849—50 г. М. Соколова. **57** I 1. О больныхъ въ Кіевскомъ военномъ госпиталѣ за 1849—50 г. Чернобаева. **58** I 1. О больныхъ въ дѣйствующей арміи за 1850—51 г. Р. Четыркина. **60** I 1. О леченіи больныхъ въ Кіевскомъ военномъ госпиталѣ съ 1-го ноября 1851 по 1-е ноября 1852 г. Чернобаева. **61** I 1. Годовой о болѣзняхъ, господствовавшихъ въ войскахъ дѣйствующей арміи съ 1-го ноября 1851 по 1-е ноября 1852 г. Четыркина. **62** II 73. О леченіи Староюртовскими минеральными водами (на Кавказской линіи) въ теченіи курса 1852 г. Александровскаго. **62** II 110. О больныхъ, леченныхъ исключительно по атомистической методѣ лейбъ-медика Мандта, въ отдѣленіяхъ Варшавскаго военнаго госпиталя съ 9-го сентября по 1-е ноября 1852 г. Быстрова. **62** II 133. Годовой о состояніи и дѣятельности Императорской Медико-Хирургической Академіи въ 1852—53 учебный годъ. **62** II 1. Профессора Пирогова о произведенныхъ имъ хирургическихъ операціяхъ съ сентября 1852 по сентябрь 1853 г. **63** I 21. Годовой о болѣз-

няхъ, господствовавшихъ въ войскахъ отдѣльнаго Кавказскаго корпуса съ 1-го ноября 1851 г. по 1-е ноября 1852 г. К. Попова. 64 I 27. Годовой о состояніи и дѣятельности Императорской С.-Петербургской Медико-Хирургической Академіи въ 1853 и 1854 учебн. годъ. 64 II 1. Годовой о военно-временномъ № 1 госпиталѣ за 1853 и 1854 г. М. Соколова. 65 I 1. О болѣзняхъ, господствовавшихъ въ Александропольскомъ (Эриванской губ.) военно-временномъ госпиталѣ съ 17-го октября 1853 по 1-е ноября 1854 г. Квятковскаго. 65 II 93. Годовой о состояніи и дѣятельности Императорской С.-Петербургской Медико-Хирургической Академіи съ 1854 по 1855 г. 66 II 1. Годовой объ управленіи медицинскою частью дѣйствующаго корпуса на кавказско-турецкой границѣ 1853—1854 г. Годзѣвскаго. 67 I 1. Обзоръ болѣзней, господствовавшихъ въ войскахъ 4-го пѣхотнаго корпуса въ 1853 г. Шрейбера. 63 I 1. Обзоръ болѣзней, господствовавшихъ въ войскахъ и госпиталяхъ южной арміи съ 1-го ноября 1853 по 1 ноября 1854 г. Чернобаева. 65 II 93. Годовой обзоръ болѣзней въ дѣйств. войскахъ съ 1854 по 1855 г. Пшесмыдскаго. 67 II 69. Годовой отчетъ о болѣзняхъ, господствовавшихъ въ войскахъ кавказскаго корпуса съ 1-го ноября 1852 по 1853 г. К. Попова. 68 I 14. О болѣзняхъ, господствовавшихъ въ военно-временномъ № 3-мъ госпиталѣ въ г. Николаевѣ Херсонской губерніи, въ апрѣлѣ 1858 г. проф. Иллинскаго. 68 I 53. Годовой отчетъ о состояніи и дѣятельности Императорской Медико-Хирургической Академіи за 1855—1856 учебн. годъ. 69 I 1. Отчетъ проф. Императорскаго Университета Св. Владимира. С. Алферьева и О. Меринга, командированныхъ въ 1856 г. въ южную армію, въ Крымъ и Константинополь. 69 II 47. Годовыя вѣдомости о числѣ больныхъ военнослужащихъ чиновъ въ лазаретахъ и госпиталяхъ бывшей южной арміи съ 1-го ноября 1853 по 1-е ноября 1855 г., и въ лазаретахъ и госпиталяхъ бывшей крымской арміи съ 1-го ноября 1853 по 1-е ноября 1854 г. 70 I 1. О состояніи лазарета при Николаевской Чесменской Военной Богалдльнѣ въ 1839 по 1857 г. Шельарскаго. 70 II 49. О состояніи Красносельскаго военнаго госпиталя съ 23-го мая по 16-е сентября 1857. Вильчковскаго. 70 II 56. О состояніи и дѣятельности Императорской С.-Петербургской Медико-Хирургической Академіи въ 1856 и 1857 учебн. году 71 I 60. О

занятіяхъ во время путешествія съ ученою цѣлью за границею. Крассовскаго. **72 I 1; II и IV 339.** Перечень судебно-медицинскихъ вскрытій, произведенныхъ при судебно-медицинской кафедрѣ Императорской Медико-Хирургической Академіи въ послѣднія 18 лѣтъ. Чистовича. **67 I 1.** Второй и третій перечень судебно-медицинскихъ вскрытій, произведенныхъ при судебно-медицинской кафедрѣ Императорской Медико-Хирургической Академіи съ 1-го ноября 1856 по 1-е мая 1857 г. Чистовича. **70 II 39; 72 IV 39.** О состояніи и дѣятельности Императорской С.-Петербургской Медико-Хирургической Академіи за 1857—58 учебн. годъ. **74 III 245.** Профессоровъ Императорскаго Университета св. Владиміра С. Алферьева и Ѳ. Меринга, командированныхъ въ 1856 г. въ южную армію, Крымъ и Константинополь. **75 I 1; II 109.** По лезгинскому отряду за 1857 годъ. И. Минкевича. **74 I 1.** Годовой 11-го стрѣлковаго баталіона за 1858 г. Тобина. **75 III 423.** Объ ученѣмъ путешествіи за границею съ 12-го мая по 25-е августа 1857. Здекауера. **75 IV 89.** Краткій о научной дѣятельности адъюнкта профессора Якубовича за истекшіи 1858—59 академическій годъ, въ Парижѣ. **76 I 1.** О родахъ, бывшихъ въ акушерской клиникѣ Императорской Медико-Хирургической Академіи съ 1849 по 1853 г. Крассовскаго. **71 III и IV 193.** Судебно-медицинскихъ изслѣдованій. Машка. **76 III 107.** Перечень (четвертый) судебно-медицинскихъ вскрытій, произведенныхъ при судебно-медицинской кафедрѣ Императорской Медико-Хирургической Академіи съ 1-го августа 1858 по 1-е іюля 1859 г. проф. Чистовича. **77 I 1.** О состояніи акушерской, женской и дѣтской клиники и госпитальнаго женскаго отдѣленія, за 1858—59 учебный академ. годъ, проф. А. Крассовскаго. **77 III 229; IV 327.** О состояніи и дѣятельности Императорской С.-Петербургской Медико-Хирургической Академіи за 1858—59 учебн. годъ. **77 IV 1.** За первое полугодіе о занятіяхъ за границею, доктора Минкевича. **78 I 45; II 124.** О занятіяхъ въ Берлинѣ съ 1-го ноября 1859 по 5-е апрѣля 1860 года. Д-ра Варенухи. **79 I 104.** О занятіяхъ за границей съ 1-го ноября 1859 по 1-е апрѣля 1860 года, д-ра Вильчковскаго. **79 III 372.** Объ ученыхъ занятіяхъ за границею, д-ра Ловцова. **79 III 277; IV 475.** О занятіяхъ за границей съ 1-го марта по 1-е сентября 1860 г. Н. Вильчковскаго. **80 II 443.** О занятіяхъ за границею во

2-е полугодіе. Варенухи. **80 II 478.** О больныхъ, пользовавшихся въ дѣтской клиникѣ С.-Петербургской Медико-Хирургической Академіи въ теченіи 1858—59 академическаго года. Проф. А. Крассовскаго. **81 II 1.** По амбулаторной клиникѣ родовспомогательнаго заведенія С.-Петербургскаго Воспитательнаго Дома за 1859 годъ. А. Жижиленко. **81 II 54.** О занятіяхъ за границей. А. Генрици. **81 II 314.** О состояніи акушерской, женской и дѣтской клиникъ и госпитальнаго женскаго терапевтическаго отдѣленія Императорской С.-Петербургской Медико-Хирургической Академіи за 1859—60 академическій годъ. А. Крассовскаго. **82 II 111.** О занятіяхъ за границей въ 3-е полугодіе. Н. Варенухи. **82 II 237.** Нѣсколько словъ о медицинскомъ и хирургическомъ засѣданіяхъ собранія естественнспытателей въ Кенигсбергѣ. Проф. Шимановскаго. **82 II 305.** О занятіяхъ за границей. Ив. Минкевича. **82 II 406.** Объ ученоеветеринарномъ путешествіи за границу въ 1858—59 г. Зейфмана. **82 IV 1 и 29.** О занятіяхъ за границей съ 1-го сентября 1860 по 1-е марта 1861 г. Н. Вильчковскаго. **83 II 46.** О 4 засѣданіяхъ Офтальмологическаго Общества, бывшихъ въ Парижѣ 10, 11, 12 и 13 октября 1861 г. **83 VI 85.** О занятіяхъ за границей. Денъковскаго. **85 II 141.** О хирургическихъ операціяхъ въ С.-Петербургской Больницѣ для чернорабочихъ съ 1-го января 1859 г. по 31 декабря 1861 г. І. Гейфельдера. **85 II 361 и 467.** О занятіяхъ врачей, командированныхъ съ ученою цѣлью за границу Медицинскимъ Департаментомъ Военнаго Министрства. **86 VI 75.** Англійскаго военно-медицинскаго департамента. **86 VI 212.** Аптекаря Варшавскаго Уяздовскаго военнаго госпиталя за 1862 г. К. Кидевейна. **87 VI 101.** О занятіяхъ медиковъ врачебнаго института при Императорской С.-Петербургской Медико-Хирургической Академіи. П. Глѣбова. **88 II 338.** По Максимилиановской лечебницѣ. **90 VI 356.** О больныхъ Гвардейскаго Корпуса въ 1863 г., хирургическій отдѣлъ его. Риттера. **91 II 194, 280 и 325.** Краткій за 1864 г. о лечебницѣ для приходящихъ больныхъ; о женской и дѣтской больницахъ при Крестовоздвиженской Общинѣ въ С.-Петербургѣ. Тарасова. **92 II 44.** О приходящихъ больныхъ Знаменской лечебницы Императорскаго Человѣколюбиваго Общества, по отдѣленію лейбъ-медика Н. Здекауера, съ 1-го іюля 1864 г. по 1-е іюля 1865 г. І. Вилъямовскаго. **94 IX 1.** О дѣйствіяхъ въ научно-

практическомъ отношеніи Дерптскаго ветеринарнаго училища въ 1865 г. 96 V 1. Объ оспенной эпидеміи, свирѣпствовавшей въ Царскосельскомъ уѣздѣ въ 1866 г. Н. Здекауера. 98 III 164. По судебно-медицинской клиникѣ Унверситета Св. Владимира за 2-ю половину 1862 г., за 1863 и 1864 годы. П. Демидовича. 98 IV 1. Военно-медицинскій за войну съ Даніей. 1864 г. 98 VII 223. Дерптскаго ветеринарнаго училища за 1866 г., извлечение изъ него. 99 V 1. Краткій о дѣйствіяхъ международной санитарной конференціи въ Константинополѣ. Быкова. 99 VII 1. О дѣятельности военно-медицинскаго управленія въ Пруссіи во время австро-прусской войны 1866 г. Л. Гейфельдера. 99 VII 99. Дерптскаго ветеринарнаго училища за 1867 годъ, извлечение. Проф. Унтербергера. 102 V 1. Хирургическій о результатѣ путешествія за границу послѣ войны 1866 г. Проф. Ю. Шимановскаго. 102 VII 1 и 37. О дѣтской клиникѣ при Медико-Хирургической Академіи за 3 учебныхъ года и педиатрическія замѣтки. Н. Быстрова. 103 III 249. О военносанитарномъ устройствѣ, ранахъ, операціяхъ и послѣдовательномъ леченіи въ майнской арміи во время лѣтняго похода 1866 г. Кехера. 103 VII 1. Дерптскаго ветеринарнаго училища за 1868 г., краткое извлечение. Проф. Унтербергера. 105 V 1. Message and documents. War Department. Report of the Provost Marshal General. 105 VIII 1. Военно-медицинскій за войну съ Данією въ 1864 г. В. Манассейна. 106 VII 31. Средніе выводы о здоровьѣ войскъ, расположенныхъ въ Харьковскомъ военномъ Округѣ, по роду оружія и въ связи съ дислокаціей за 1865—66 г.г. В. Стоярова. 106 VII 1. Донесеніе Военно-Санитарному Совѣту о результатахъ медико-хирургической службы на перевязочныхъ пунктахъ и въ госпиталяхъ во время восточной войны 1854—56 г.г. Шеню. 106 VIII 55. Дерптскаго ветеринарнаго училища за 1869 г., краткое извлечение. 108 V 1. Сообщение Н. Ив. Пирогова о своей поѣздкѣ, сдѣланное Обществу попеченія о раненыхъ и больныхъ воинахъ, въ экстренномъ засѣданіи 19-го октября 1870 г. Н. Здекауера. 110 VII 1. О состояніи военно-врачебныхъ заведеній и пользованіи военныхъ чиновъ въ гражданскихъ больницахъ въ 1870 г. 113 VII 27. Дерптскаго ветеринарнаго училища за 1871 г., краткое извлечение. Ф. Унтербергера. 114 V 1. Статистическій о рекрутскомъ наборѣ 1872 г. въ Валдайскомъ уѣздѣ Новгородской

губерніи. Н. Дворяшина. 114 VII 147. Первый годъ дѣятельности Дрезденскаго санитарнаго бюро. А. Доброславина. 116 VIII 17. Главнаго Военно-Госпитальнаго Комитета за 1871 г. 116 VII 85. То же за 1872 г. 119 VII 99. То же за 1873 г. 122 VII 75. То же за 1874 г. 126 VII 1. То же за 1875 г. 128 VII 71. То же за 1876 г. 132 III 1. То же за 1877 г. 135 VII 17. То же за 1878 г. 138 VII 33. То же за 1879 г. 141 VII 31. То же за 1880 г. 144 VII 357. То же за 1881 г. 147 VII 1. То же за 1882 г. 150 VII 1. То же за 1883 г. 153 VII 1. То же за 1884 г. 156 VII 263. То же за 1885 г. 159 III 1. То же за 1886 г. 162 III 59. То же за 1887 г. 165 III 79. Главнаго Военно-Санитарнаго Комитета за 1888 г. 167 III 219. То же за 1889 г. 170 III 150. То же за 1890 г. 175 III 1. То же за 1891 г. 176 III 179. Дерптскаго Ветеринарнаго Училища за 1872 г., извлечение. Ф. Унтербергера. 118 V 1. Das Seesaniätswesen des Königreichs Italien, v. Prof. Dr. Sigmund. 118 VIII 15. Relazione sullo stato sanitario delle truppe componenti lo presidio di Roma dell'anno 1872. 119 VIII 53. Zweiter Jahresbericht der chemischen Centralstelle für öffentliche Gesundheitspflege in Dresden, v. Prof. Fleck. 119 VIII 57. Медицинскій родовспомогательнаго заведенія Императорскаго Воспитательнаго Дома за 1872 г. П. Тарновскаго. 121 III 1, 59 и 125. Дерптскаго Ветеринарнаго Училища за 1873 г., извлечение. Ф. Унтербергера. 121 V 1. О статьѣ д-ра Штерна, составленный по порученію Медицинскаго Совѣта д-ромъ Шперкомъ. 124 III 120. Изъ Могилевскаго госпиталя за 1875 г. Кацакаго. 127 III 281. О дѣятельности командированнаго на Филадельфійскую международную выставку д-ра Выводцева. 128 III 26. Годовой о болѣзняхъ въ кавалерійскомъ полку. 128 VII 158. Комиссія, назначенной для изслѣдованія вреднаго вліянія газовъ при взрывахъ минъ во время ученія минеровъ при Грауденцѣ въ августѣ 1873 г. 129 VII 61. О поѣздкѣ на Кавказъ въ 1876 г. для изслѣдованія глазныхъ болѣзней въ войскахъ. Юнге. 130 VII 145 и 250. По окулистическаго части Кавказскаго военнаго Округа за 1876 г. Рейха. 130 VII 328. О дѣйствіяхъ французскаго общества вспомошествованія раненымъ арміи на сушѣ и на морѣ за 1876 г. 130 VII 213. Медицинскій по военному госпиталю въ Гентѣ за послѣднюю половину 1876 г. 130 VII 287. Объ опытахъ надъ приготовленіемъ и при-

мъненіемъ Шеновскихъ цинковыхъ шинъ. 131 VII 34.
 Медицинскій о маневрахъ 1877 г. въ Беверло. 131 VII 223.
 О выставкѣ аппаратовъ отопленія и вентиляціи въ Кассель.
 131 VII 374. О дѣйствіяхъ военно-санитарной секціи 50-го
 собранія общества естествоиспытателей и врачей въ Мюнхенѣ.
 131 VII 399. Дѣятельность германскаго національнаго учреж-
 денія «Викторія» для инвалидовъ за 1877 г. 132 VII 175.
 Дѣятельность центрального комитета Германскаго Общества
 Краснаго Креста во время восточной войны. 132 VII 176.
 Дѣятельность прусскаго ордена Иоганнитовъ въ 1877 г. 132
 VII 203. Дѣятельность интернаціональной агентуры въ Триестѣ
 въ русско-турецкую войну. 132 VII 210. Результаты освидѣ-
 тельствованія и измѣренія груди и роста лицъ, призванныхъ
 къ военной службѣ въ 1875 г. Снигирева. 132 VII 213 и
 251; 133 VII 25, 113, 145 и 305; 134 VII 1, 99, 169 и
 271; 135 VII 1, 111 и 227; 143 VII 33, 77 и 189; 144
 VII 31, 49, 203 и 341; 145 VII 33 и 163; 146 VII 1, 29,
 45 и 73; 147 VII 61, 136, 153 и 169; 148 VII 1; 149
 VII 9, 75 и 167 и 150 VII 99. О санитарномъ состояніи
 англійской арміи за 1876 г. 132 VII 201. Медицинскій ан-
 глійской арміи за 1876 г. 132 VII 211. Объ освидѣтельство-
 ваніи раненыхъ врачомъ комиссіею, учрежденною при су-
 дебномъ-медицинскомъ отдѣленіи Клиническаго военнаго госпиталя.
 Веревкина. 133 VII 337. О дѣйствіяхъ прусскихъ военныхъ
 врачей въ Румыніи во время русско-турецкой войны. 133 VII
 204. О болѣзняхъ тифознаго отдѣленія въ Семеновско-Алек-
 сандровскомъ военномъ госпиталѣ въ С.-Петербургѣ въ 1877 г.
 Л. Гейденрейха. 134 III 132. Составленіе отчетовъ о походахъ.
 Фрелихъ. 134 VII 47. По окулистическаго части Кавказскаго
 военнаго Округа за 1877 г. М. Рейха. 134 VII 153. О дѣя-
 тельности постояннаго ясскаго лазарета Общества попеченія о
 раненыхъ и больныхъ воинахъ. Н. Монастырскаго. 134 III
 157, 287 и 572 и 135 III 81 и 97. Дѣятельность женскаго
 патріотическаго общества въ Германіи въ 1877 г. 135 VII
 339. Дѣятельность германскихъ обществъ подготовленія жен-
 щинъ для ухода за больными и ранеными на войнѣ, за 1877 г.
 135 VII 344. Германскій орденъ рыцарей въ 1877 г. 135
 VII 453. Научная дѣятельность Берлинскаго военно-медицин-
 скаго общества въ 1879 г. 135 VII 459. Научная дѣятель-
 ность общества военныхъ врачей въ Вѣнѣ. 135 VII 459. Го-

довые обществѣ вспомошествованія больнымъ и раненымъ войнамъ: въ Швеціи за 1877, въ Даніи за 1877, во Франціи за 1877, въ Мекленбургѣ за 1876—77 и въ Баденѣ за 1876—77 гт. **137 VII** 256. Изъ хирургической клиники проф. Н. Склифасовскаго. В. Кузьмина. **138 VII** 1, 163, 247 и 375 и **139 VII** 17, 147, 243 и 383. О состояніи и дѣятельности кавказскаго военно-временнаго № 54 госпиталя въ войну съ Турціею 1877 г. А. Держевецкаго. **138 VII** 407 и **139 VII** 1 и 212. Окулистическій по Кавказскому военному округу за 1879 г. М. Рейха. **139 VII** 111 и 320. Санитарно-статистическій о дѣятельности военно-временнаго № 56 госпиталя во время восточной войны 1877—78 г. Д. Величковскаго. **139 VII** 123, 349 и 487 и **140 VII** 27, 45 и 146. Консультанта по венерическимъ болѣзнямъ при Главномъ Военно-Медицинскомъ Управленіи. В. Тарновскаго. **140 VII** 83. Окулистическій по Кавказскому военному Округу за 1880 и 1881 гт. М. Рейха. **145 VII** 225 и 257. О результатахъ медицинскаго освидѣтельствующаго, измѣренія роста и груди у лицъ, призванныхъ къ военной службѣ въ 1882 г. въ Елецкомъ уѣздѣ Орловской губерніи. А. Штегмана. **147 VII** 113. Краткій медицинскій ортопедическаго и гимнастическаго заведенія въ Москвѣ за 5 лѣтъ (съ 1 сентября 1878 г. по 1 сентября 1881 г.). Гагманна. **148 VIII** 76. О дѣятельности одесскаго бальнеологическаго общества. Вып. II (съ 1881 по июнь 1883 г.). **148 VIII** 78. Медицинскій С.-Петербургскаго родовспомогательнаго заведенія учрежденій Императрицы Маріи за 1877, 1878, 1879 и 1880 гт. **149 VIII** 77. О санитарномъ состояніи новобранцевъ призыва 1882 г., во время движенія ихъ по Кавказскому военному Округу. Д. Рябчевскаго. **149 VIII** 83. Оданныхъ въ отчетѣ д-ра Рябчевскаго по заболѣваніямъ глазъ у новобранцевъ призыва 1882 г., во время движенія ихъ по Кавказскому военному Округу. М. Рейха. **149 VIII** 153. О хирургической дѣятельности въ лечебницѣ за 1880—83 г.г. Кни. **150 VIII** 57. С.-Петербургской городской комиссіи общественнаго здравія за 1881—84 г.г. **151 VII** 162. Дѣятельность Медицинскаго Совѣта въ 1881 г. **151 VII** 196. Окулистическое дѣло на Кавказѣ въ 1883 г. М. Рейха. **151 VII** 109, 125 и 211. Медицинскаго Департамента Министерства Внутреннихъ Дѣлъ за 1881 г. **151 VIII** 65. О санитарномъ состояніи войскъ и о движеніи больныхъ въ военно-лечебныхъ заведеніяхъ Кав-

казскаго Округа за 1883 г. Кулассовскаго. **152 VIII** 123. Окулистическій отчетъ за 1883 г. Рейха. **152 VIII** 123. О санитарномъ состояніи новобранцевъ призыва 1883 г. Рябчевскаго. **152 VIII** 123. Дѣятельность глазнаго отдѣленія С.-Петербургскаго Николаевскаго военнаго госпиталя за 1884 г. А. Лаврентьева. **153 VII** 213. Дѣятельность Общества Одесскихъ врачей за 5-лѣтіе съ 1880—85 г. М. Перфильева. **153 VIII** 11. О Борисовской глазной санитарной станціи за 1884 годъ. А. Михельсона. **154 VII** 1. Окулистическій по Петербургскому военному Округу за 1884 г. П. Тихомірова. **154 VII** 147. Дѣятельность Императорскаго Кавказскаго Медицинскаго Общества за періодъ времени съ 1877—84 г. М. Перфильева. **154 VIII** 71 и 125. О годности молодыхъ людей Западной Сибири къ военной службѣ. М. Колоколова. **154 VII** 51, 177 и 189 и **155 VII** 11. Неспособные новобранцы войскъ гвардіи и С.-Петербургскаго военнаго Округа за 1874—84 г.г. Д. Успенскаго. **155 VII** 179 и **156 VII** 1. Медицинскій Императорскаго С.-Петербургскаго Воспитательнаго Дома за 1882—83 г. **155 IV** 43. Дѣятельность глазнаго отдѣленія С.-Петербургскаго Николаевскаго военнаго госпиталя за 1886 г. А. Лаврентьева. **160 III** 53. Общины Св. Георгія за 1886 г. **160 IV** 49. Медицинскій за 1886 г. по IV хроническому отдѣленію и пнейматической лечебницѣ. Сухорскаго. **161 III** 475 и **162 III** 35, 119, 203 и 309. По осмотру русскихъ психіатрическихъ заведеній, произведенному по порученію Московскаго губернскаго земства врачомъ П. Архангельскимъ. **161 IV** 161. О состояніи здоровья на флотѣ за 1884 г. **161 IV** 13. О 18-мъ съѣздѣ офталмологическаго Общества въ Гейдельбергѣ. **162 V** 91. Медикостатистическій о заболѣваемости и смертности по военно-учебнымъ заведеніямъ за 10-лѣтіе 1876—85 г.г. П. Демьянкова. **165 III** 131, 219, 363 и 631 и **166 III** 65. Дѣятельность глазнаго отдѣленія Петербургскаго Николаевскаго военнаго госпиталя за 1888 г. А. Лаврентьева. **165 III** 543. О результатахъ изслѣдованія пендинской язвы въ долину р. Мургаба, въ 1887 и 1888 г.г. И. Рапчевскаго. **165 III** 675. Объ учебныхъ занятіяхъ въ заграничной командировкѣ съ 19 апрѣля по 15 октября 1888 г. И. Максимовича. **166 III** 321, 361 и 547 и **167 III** 1. Медицинскаго Департамента Министрства Внутреннихъ Дѣлъ за 1888 г. **166 IV** 111. Тоже за 1889 г. **167 III** 61. О научныхъ занятіяхъ за границей

съ 1 іюля 1888 г. по 1 января 1889 г. А. Щастнаго. 163 III 1. Второй бюллетень о состояніи больныхъ, подвергнувшихъ леченію по способу д-ра Коха въ Институтъ экспериментальной медицины. 169 I 313. Хирургическій изъ Николаевского военнаго госпиталя за 1888 г. К. Рейера. 169 I 321. О занятіяхъ командированнаго съ научною цѣлью за границу д-ра медицины Руденко. 170 III 97. О заграничной командировкѣ съ іюля по декабрь 1890 г. д-ра мед. Ив. Архарова. 170 III 169. По отдѣленію наружныхъ и хирургическихъ болѣзней Брянскаго мѣстнаго лазарета за 1890 г. Поварнина. 171 I 3. Внутреннія болѣзни въ С.-Петербургскомъ Николаевскомъ военномъ госпиталѣ въ 1890 г. Л. Бертенсона. 171 I 178 и 172 I 349. О дѣятельности завѣдуемой проф. М. С. Субботинымъ пропедевтической хирургической клиникой при Императорской Военно-Медицинской Академіи за 1890—91 г. 172 I 50. О больныхъ ушнаго отдѣленія Варшавскаго Уздовскаго госпиталя за 1890 г. Ѳ. Геймана. 174 I 571. Изъ пропедевтической хирургической клиники при Императорской Военно-Медицинской Академіи проф. М. С. Субботина за 1891—92 г. Н. Парійскаго. 175 I 130. О движеніи больныхъ въ ушномъ отдѣленіи С.-Петербургскаго Николаевского военнаго госпиталя за 1890 г. 175 I 58. Изъ глазнаго отдѣленія Луцкаго мѣстнаго лазарета за 1891 г. Любомудрова. 174 I 389. По командировкамъ въ Закаспійскую Область по случаю появленія азиатской холеры и въ Персію—по поводу разслѣдованія слуховъ о людской чумѣ. Лункевича. 176 III 49. О хирургической дѣятельности въ больницѣ Александровской Общины сестеръ Краснаго Креста за періодъ времени съ 1884—92 г. 178 IV 5.

Отщепленіе и каутеризація при леченіи геморроидальныхъ шишекъ и выпаденія прямой кишки. 177 I 221.

Офтальмія. Дифтеритическая, леченіе ея растворомъ хинина. 137 X 122. Симпатическая отсутствовала, не смотря на многолѣтнее присутствіе металла въ одномъ глазу. 139 X 14. Новорожденныхъ, предупрежденіе ея. 144 X 90. Albuminurica oedematosa. Г. Денисенко. 150 III 263.

Офтальмологія. Офтальмологическія замѣчанія во время пребыванія въ Лондонѣ. X. Саломона. 4 III 288. Lehrbuch der practischen Augenheilkunde, von Carl Stellwag von Carion. 84 V 16. Rede über die Bedeutung ophthalmologischer Stu-

dien für die Medizin, v. Gräfe. 98 VIII 53. Полное практическое руководство къ ней. Составилъ А. Ильинскій. 1866 г., вып. I. 99 VIII 1. Отвѣтъ д-ру Брауну на рецензію моей офтальмологіи. Ильинскаго. 100 VIII 7. Обзоръ ея успѣховъ за 1865 и 1866 г.г. Меморскаго. 99 IX 1: 100 IX 47; 101 IX 121; 102 IX 155; 103 IX 235 и 106 IX 284. Обзоръ ея успѣховъ за 1867—71 г.г. Вл. Добровольскаго. 119 IX 1; 120 IX 79; 121 IX 127 и 122 IX 143. Изъ новѣйшей французской, англійской и итальянской офтальмологической литературы. М. Рейха. 121 VIII 1 и 123 VIII 1. Изъ наблюдений и опытовъ въ области ея. I. Талько. 149 III 19.

Офтальмометрія, М. Воинова. 107 III 21 и 110 III 1 и 115.

Офтальмоскопированіе. При сотрясеніи и прижатіи мозга. 124 X 175. Раннее распознаваніе болѣзней сердца посредствомъ него. 171 I 121.

Офтальмоскопія при болѣзняхъ мозга. 125 X 183.

Офтальмоскопъ. Лекціи о приложеніи его къ распознаванію болѣзней глаза. Проф. Платонова. 86 II 303 и 385. Авто-офтальмоскопъ. 87 VI 100. Какъ вспомогательное средство при распознаваніи болѣзней мозга. 101 X 12. Значеніе его для діагностики вообще. 123 X 78. Значеніе его для распознаванія мозговыхъ болѣзней. 139 X 68. Обыкновенный, бинокулярное изслѣдованіе обратнаго изображенія глазнаго дна при помощи его. 174 I 599.

Охлажденіе. Брюшины, его значеніе при операціяхъ на животѣ. 129 X 2. Вызываетъ гѣмоглобинурію. 149 X 45.

Охлажденіе и согрѣваніе пѣхотинцевъ во время марша и вліяніе одежды въ этомъ отношеніи. 156 V 88.

Охриплость, 118 X 118. Средство противъ нея. 80 III 113.

Ocimum basilicum, какъ противопожарное средство. 136 X 132.

Очеркъ. Военно-медицинскіе. 91 VI 236. Дѣятельности пріемнаго покоя Пжевскаго оружейнаго завода съ 1867 по 1874 г. Андриеевскаго. 130 VII 272 и 313. Историческій Обуховской больницы за 100 лѣтъ (1784—1884). 151 VIII 206. Глазной болѣзненности въ Петербургскомъ военномъ Округѣ за 1884—86 г.г. Н. Тихомирова. 161 IV 5.

Очищеніе. Послѣродовое, болѣзнь отъ прекращенія его.

О. Калининскаго. 22 II 199. Ямъ отъ мѣфитическихъ газовъ. 118 X 23. Очищеніе и канализація городовъ. А. Доброславина. 119 VIII 103. Reinigung und Entwässerung Berlins, von Nobrecht. 119 VIII 1. Рукъ врачей. 153 X 222. Очищеніе и дезинфекція хирургическихъ инструментовъ. 174 I 121.

Очки. Сбереженіе здоровья глазъ и выборъ очковъ. В. Шокальскаго, перев. Кагана. 53 I 1. Контактскопъ—очки новаго устройства. Пейтала. 55 II 28.

Ощущеніе. Слуховыя, физическія начала теоріи ихъ. В. Шумовскаго. 93 II 57. Звуковъ, значеніе и отправленіе отдѣльныхъ волоконъ въ органъ Корти, теорія. 98 X 27. Свѣтовое, интензивность его на периферіи сѣтчатки. А. Гена. 123 III 73. Цвѣтовъ, вліяніе на него увеличенія внутриглазнаго давленія. А. Ходина. 132 II 119. Запаздываніе ихъ при атаксін. 137 X 83. Двойное Ремака. 139 X 24. Нормальное, вліяніе на него горчичниковъ. 141 X 69. Пространственное у дѣтей. 143 X 69. Пространственное у слѣпыхъ. 143 X 86. Тепловое, его теорія. 148 X 37. Обязательное электрическое. 151 X 161. Температурныя, время реакціи ихъ. 163 V 98.

Ойкофобія, 150 X 177.

II

Пазуха. Лобная рѣшетчатой кости и ея отверстія въ верхнихъ носовыхъ ходахъ. А. Таренецкаго. 147 II 324 и 148 II 8. Лобной кости, зондированіе ея. 158 V 49.

Палатка. Лечение въ нихъ больныхъ. 92 VI 129. Бараки во время троянской войны. Фрелихъ. 135 VII 157. Содержаніе углекислоты въ воздухѣ ихъ. А. Леонтовича. 162 III 219 и 331.

Палаты круглыя. 134 X 53.

Палець. Раздавленный и приросшій. 118 X 25. Передача имъ сифилиса. 122 X 47. Видъ ихъ въ разныхъ болѣзняхъ. 130 X 52. Добавочные опыты съ вакцинаціей. 136 X 77. Лишнія у трехъ поколѣній. 138 X 1. Отсутствіе ихъ у трехъ поколѣній. 140 X 31. Пружинныя или сжачущія. 150 X 97.

Палка въ мозгу. 116 X 97.

Палочки. Иодоформныя, употребленіе ихъ въ послѣродовомъ состояніи. 149 X 119. Коховскія, дѣйствіе продуктовъ жизнедѣятельности ихъ. 173 II 103.

Пальпація. При діагнозі воспаленія легочныхъ верхушекъ. **153 X 42.** Мочеточниковъ женщинъ. **165 V 81.**

Памятникъ въ Карсѣ. **168 V 416.**

Память. При потерѣ сознания. **126 X 58.** На мѣстность и способность писать при закрытыхъ глазахъ представляютъ извѣстное соотвѣтствіе. **138 X 190.** Ослабленіе ея при астеніи лобныхъ долей. **146 X 121.** Острая потеря ея. **150 X 71.**

Панкреатинъ, **125 X 32.** При холерическомъ поносі. **132 X 157.** У зародышей. **137 X 12.**

Rapnus Лечение его матерією, привитою отъ гнойнаго воспаленія глазъ. **44 I 170.** **Crassus,** лечение его терпентиномъ. **117 X 66.** **Granulosus,** лечение его переносомъ гноя. **118 X 151.**

Панофтальмитъ гнойный, его лечение. **176 I 147.**

Папаіотинъ. Растворяетъ дифтеритическія перепонки. **142 X 37.** При дифтеритѣ. **147 X 8.**

Папайя (папія). Сокъ ея растворяетъ бѣлковыя вещества. **120 X 14.** Вліяніе ея и папаина на живыя ткани. **138 X 76.**

Папиллома. Слизистой оболочки, къ ученію о ней. **101 X 16.** Въ гортани. **134 X 183.** Фаллопіевой трубы. **141 X 89.**

Папоротникъ. Противоглистное масло изъ него. А. Нелюбина. **11 I 51.** Тоже. О. Калинскаго. **21 I 127.** Мужской, главная составная часть его корня. **83 III 109.** Ядовитость его вытяжки. **173 II 8.**

Паразитъ, **117 X 20.** Новый на тѣлѣ мухъ. Кноха. **103 II 54.** Die pflanzlichen Parasiten des menschlichen Körpers, von E. Hallier. **110 VIII 23.** Возвратной горячки. Гейденрейха. **125 II 1.** Къ вопросу объ ихъ проникновеніи въ тѣло. **132 X 203.** Встрѣчающійся въ мышцахъ при тифѣ. **139 X 1** и **3.** Новый въ свининѣ. **141 X 85.**

Паракотонъ, **132 X 240.** Противъ холеры. **132 X 239.**

Параличъ. Лечение ихъ. **36 II 194.** Нижнихъ конечностей, спорынья противъ него. **40 II 298.** Послѣ перевязки сонной артеріи. **41 I 137.** Полупараличъ вслѣдствіе электрическаго удара. **53 II 8.** Счастливый случай излеченія полного паралича всей правой половины тѣла (haemiplegia completa lateris corporis dextri) Маевского. **65 I 33.** О сущности нѣкоторыхъ параличей и леченіи ихъ. **69 I 45.** Отъ употребленія копейскаго бальзама, излеченный электричествомъ. **74 IV**

59. Происходящіе отъ спиннаго мозга, лечение ихъ. 82 VI 32. Прогрессивный спинной, селитрокислое серебро противъ него. 83 VI 109. Половаго органа у жеребца, замѣчательный случай излеченія его посредствомъ холожденія. И. Юевича. 84 IV 1. Дифтеритическіе. М. Пузыревскаго. 86 II 244. Последовательный. 90 VI 173. Постепенный языка, губъ и небной занавѣски при капиллярной эктазиі въ Варолиевомъ мосту. 91 VI 246. Свинцовый безъ отравленія свинцемъ. Сыпянко. 92 II 142. Paralysis consécutives à des angines non diphthériques, par Marquez. 92 V 39. Recherches cliniques sur la paralysie consécutives à la diphthérite, statistique du croup à l'hôpital des enfants en 1859—60, par Roger. 92 V 39. Замѣтка къ «Описанію случая свинцеваго паралича». Сыпянко. 93 X 36. Скоротечный восходящій, случай. 96 X 67. Лицеваго нерва, къ этиологіи его. 109 X 29. Быстрота роста ногтей, какъ средство для распознаванія нѣкоторыхъ формъ паралича. 114 X 23. Губо-языко-гортанный. 116 X 88. Лечение ихъ сухимъ тепломъ. 118 X 138. Дѣтскій спинномозговой. 118 X 53. Лицеваго нерва, вылеченный крочею. 118 X 112. Общій, ломота костей при немъ. 121 X 27. Agitans, бесполезность подкожныхъ впрыскиваній мышьяка. 120 X 139. Общій, неузнанный. 120 X 136. Телятъ. 122 X 41. Эпидемическіе. 122 X 27. Общій, измѣненія мочи при немъ. 122 X 72. Общій, лечение его калабарскимъ бобомъ. 122 X 111. Бульбарный, выздоровленіе. 125 X 157. Общій, воровство при немъ. 125 X 7. Общій, измѣненія въ гортани. 125 X 139. Отраженные при раздраженіи половыхъ частей. 126 X 188. Общій, бѣла въ мочѣ при немъ не бываетъ. 126 X 7. Общій помѣшанныхъ, его предвѣстники. 127 X 1. Черепномозговой, его признаки. 127 X 27. Къ ученію о нихъ. 128 X 22. Общій, къ ученію о немъ. 129 X 156. Голосовыхъ связокъ, средство для распознаванія его. 132 X 38. Дѣтскій спинальный. 133 X 45. Nervi radialis. 134 X 34. Общій помѣшанныхъ, отсутствіе паралича. 136 X 5. Двусторонній заднихъ перстневидночерпаловидныхъ мышцъ. 137 X 132. Протопатическій, губно-язычно-гортанный. 137 X 171. Дифтеритическій. 138 X 163. Общій у негровъ. 138 X 49. Ложногипертрофическій мышечный. 139 X 69. M. crico-arytaenoidei postici. 139 X 136. Общій помѣшанныхъ. 139 X 78. Лѣвой голосовой связки. 140 X 28. Agitans, бромистый натрій при немъ. 141 X 126. Свинце-

ный, къ ученію о немъ. Л. Минора. 141 III 149. Дифтеритическіе, пораженія, лежащія въ основѣ ихъ. 142 X 76. Общій, измѣненіе при немъ глазъ. 142 X 36. Мышць, раздвигающихъ голосовую щель. 143 X 34. Дѣтскій, растяженіе перва. 144 X 19. Общій у ребенка. 144 X 22. Губно-язычно-гортанный. 146 X 60. Заднихъ перстневидночерпаловидныхъ мышць. 146 X 16. Общій, явленія его при микседемѣ. 146 X 9. Ассоціированныхъ движеній глазъ. 147 X 69. Общій, лечение ландышами. 147 X 159. Прогрессивный помѣшанныхъ, патологоанатомическія измѣненія спиннаго мозга при немъ. Вл. Чжа. 147 II 268 и 148 II 49 и 81. Голосовыхъ связокъ при зубѣ. 148 X 4. Общій, начавшійся ранѣе 15 лѣтъ. 148 X 60. Прогрессивный, рефлекторное расширеніе при немъ зрачковъ. 148 X 11. Вызванный периферическимъ раздраженіемъ. 149 X 174. Дифтеритическій, патологія его. 149 X 99. Общій помѣшанныхъ, теорія его. 150 X 138. Глотки при соог. 151 X 186. Спинномозговой временный. 151 X 130. Диабетическій abducens. 152 X 97. Spinalis spastica. 152 X 124. Прогрессивный помѣшанныхъ, патологоанатомическія измѣненія головнаго мозга при немъ. В. Чжа. 155 II 1. Отраженный. 154 X 14. Общій помѣшанныхъ, висцеральныя осложненія его. 154 X 149. Лицевой у новорожденныхъ, вызванный наложеніемъ шипцовъ. 156 V 91. Глазныхъ мышць. 158 V 183. Меркуріальные. 159 V 99. Алкогольный, смертельные случаи его. 160 V 55. M.m. supinator. long., biceps и deltoid. вслѣдствіе давленія на 5 и 6 шейные нервы. 161 V 92. Глазные, этиологія ихъ. 161 V 3. Дифтеритическій, пораженіе сердца и клоническія движенія. 162 V 15. Алкогольный п. п. phrenici, pncpto-gastrici и другихъ нервовъ. 164 V 118. Послѣ брюшнаго тифа. 165 V 170. Подкожное впрыскиваніе при нихъ стрихнина. 165 V 171. Послѣтифозный. 165 V 142. Нѣкоторыя формы его послѣ брюшнаго тифа. 166 V 106. Спондилитическіе, оперативное вскрытіе позвоночнаго канала при нихъ. 170 I 330. Дѣтскій церебральный, къ казуистикѣ его послѣдствій. П. Автократова. 171 I 101. Травматическій мозговыхъ нервовъ—abducentis et trigemini. М. Фенстера. 175 I 330. Дифтеритическіе. 175 I 461. Алкогольные. 177 I 288. Общій и сифились. Fournier. 178 I 230.

Паральбуминъ въ яичниковыхъ кистахъ. 123 X 164.

Паральдегидъ. Усыляющее дѣйствіе его. 147 X 128.

Какъ снотворное средство. 150 X 18, 78 и 87. Дѣйствіе его и ацетала на душевнобольныхъ. 150 X 1. Какъ снотворное и мочегонное. 176 II 6.

Рагашоесіум logicatum. 139 X 129.

Паранефритъ. Вскрытіе абсцесса въ легкое, выздоровленіе. 157 V 71.

Параплегія. Притворная, случай длившійся 5 лѣтъ; анестезія относительно электричества. 115 X 22. Вызванная забытымъ пессаріемъ. 124 X 164. Ложная, новая форма ея. 124 X 172. Особое состояніе кожи. 134 X 166. Развившаяся вслѣдствіе присутствія камня въ уретрѣ. 142 X 25. Маларійная. 164 V 10. Результаты удаленія задней стѣнки спиннаго канала и вскрытія твердой мозговой оболочки въ верхней спинной области при ней. 169 I 59.

Паратинктура, см. Spilanthes.

Парафимозъ, Хеліуса. 20 I 60.

Парафинъ и эвпіонъ. 23 I 171. Пробки изъ него. 83 III 138.

Парацентезъ перикардія. 138 X 123 и 148 X 172.

Парезъ. Излеченіе его мушкой. 126 X 90.

Парякмахеры и цирульники. 168 X 358.

Парша. Слѣды асхоіон'а въ воздухѣ, окружающемъ больныхъ паршами. 96 X 70. Разсѣянная. 172 I 195. Микроорганизмы ея. 173 I 428.

Паръ. Водяные, содержаніе ихъ въ жилахъ помѣщеніяхъ. 123 X 1. Текучій перегрѣтый, обеззараживающее дѣйствіе его. Е. Эсмарха. 162 III 251. Дезинфекція имъ при повышенномъ давленіи. Д. Люблмова. 165 III 171 и 277. Перегрѣтый для дезинфекціи. Штрома. 166 IV 89. Очеркъ дезинфекціи имъ и описаніе новаго типа паровой дезинфекціонной камеры. Рапчевскаго. 171 III 103.

Парѣстезія конечности, особая форма ея. 178 I 606.

Pasta. Glycerinata. 84 III 30. Зубная ароматная х-ра Бутемара. 85 III 155.

Патентованныя средства иностранныя. 80 III 130.

Патока при леченіи конъюнктивальныхъ пораженій. 163 V 164.

Патологія, ея опредѣленіе и значеніе. 22 I 79. Патологическая анатомія, вліяніе ея на леченіе болѣзней. 37 II 278. Handbuch der practischen Heilkunde für Aerzte und

Studirende, von Bonorden. 61 II 64. Руководство къ патологической анатоміи и диагностикѣ. 61 II 42. Elements de pathologie chirurgicale. 64 I 11. Учебникъ частной патологии и терапіи, съ особеннымъ указаніемъ на физиологію и патологическую анатомію. Нимейера. 73 III 1. Handbuch der historisch—geographischen Pathologie. 78 I 1. Die Cellular—Pathologie in ihrer Begründung auf physiologische und pathologische Gewebelehre. 77 I 1; IV 120; 78 II 57; IV 137; 79 II 1. Физиологическая, лекціи проф. К. Бервара. 82 II 155, 269 и 503. Частная и терапія, рефератъ объ успѣхахъ ихъ въ 1861—62 г. Проф. С. Боткина. 88 VI 91, 149 и 237; 89 VI 131, 263 и 371. Общая, рефератъ. Якобія. 89 VI 3 и 90 VI 3. Эндемическая области р. Бѣлой. И. Пантихова. 93 VII 45 Целлюлярная, какъ основанная на физиологической и патологической гистологіи. Р. Вирхова. 95 VIII 45. Die Cellular-Pathologie in ihren Grundlagen und Anwendungen betrachtet, von M. Levi. 95 VIII 34. Обзоръ успѣховъ частной патологии и терапіи за 1863—64 годы. Н. Варенухи. 98 IX 25; 99 IX 47; 100 IX 103 и 101 IX 143. Спинного мозга. 118 X 71. Общая, основы ея. В. Подвысоцкаго. И. Максимовича. 170 IV 1.

Паукъ. *Tagenaria medicinalis*, какъ нарывное средство. Генца. 2 II 280. Головная боль отъ паука въ носу. 16 I 141.

Paullinia sorbilis. Употребленіе его въ дѣтскихъ болячкахъ. 87 VI 154.

Паутина противъ малярійныхъ лихорадокъ. 143 X 138. *Rachydermosele*, 116 X 135.

Педагогія. Медико-педагогическій вѣстникъ. № 1. 152 VIII 93.

Педиатрика. Рефератъ по ней за 1861—62 г. И. Парницкаго. 90 VI 181.

Reliosis rheumatica. 143 X 177.

Пеллагра. Медико-статистическія замѣчанія о ней. Кальдерини. 51 I 13.

Пеллетьеринъ, 153 X 82. Алкалоидъ гранатнаго дерева. 132 X 184. Противъ водобоязни. 142 X 27.

Pemphigus. Новорожденныхъ младенцевъ. С. Хотовицкаго. 24 III 421. *P. chronicus*. 80 VI 19. Къ ученію о немъ. 85 VI 12. Лечение его продолжительными ваннами. 130 X 140. Лечение растяженіемъ нервовъ. 142 X 184. Съ необык-

новейшимъ пораженіемъ рубцовъ: мышьяковистая пигментація. 165 V 43.

Penicilium glaucum, см. кистевикъ.

Пенгаварь-джамби при кровоточивости. 120 X 18.

Пенсія. Обь опредѣленіи пенсій нѣмецкимъ санитарнымъ офицерамъ. Фрелихъ. 135 VII 147. Объединеніе врачебныхъ правилъ, служащихъ для руководства при опредѣленіи пенсій по болѣзнямъ и увѣчьямъ. И. Веревкина. 152 VII 95.

Пенталь. Въ хирургической практикѣ. 173 I 277. Какъ анестезирующее средство. 175 I 285.

Пентастома, какъ причина носовыхъ кровотеченій. 134 X 66.

Пепель изъ листьевъ и цвѣтовъ *syringa vulgaris*, анализъ его. 99 VI 31.

Пепсинъ, 71 II 72; 116 X 79 и 80. Приготовленіе и главныя свойства его. 100 VI 67. Замѣтка о немъ и висмутъ и обь элексирѣ изъ пепсина и висмута. 115 X 75. Холодно-кровныхъ животныхъ. 117 X 125. При суженіяхъ пищевода. 123 X 82. Къ ученію о немъ. 126 X 182. Выносятъ высокую температуру. 126 X 165. Употреблявшійся дѣйствуетъ лучше свѣжаго. 126 X 53. Новый способъ его приготовленія. 133 X 20. У зародышей. 137 X 12. Растворяетъ известь. 144 X 81. Пепсинъ и пептоны при леченіи сахарнаго мочеизнуренія. 151 X 24.

Пептонатъ ртути для леченія сифилиса. 129 X 151.

Пептонурія, какъ клинической симптомъ при различныхъ болѣзняхъ. Феноменова. 150 III 7 и 39.

Пептонъ. Волокнины. Ю. Меленфельда. 114 II 112. Безъ пепсина. 117 X 78 и 86. Питаніе ими. 121 X 5 и 123 X 140. Значеніе его. 131 X 132. Растительные для кормленія больныхъ. 132 X 242. Образование изъ него бѣлка. 133 X 38. Мясные, инъекція ихъ въ вены. 136 X 54. Мясные, инъекція ихъ у голодающихъ животныхъ подъ кожу. 136 X 56. При питаніи клизмами. 137 X 73. Значеніе ихъ въ животномъ организмѣ. 141 X 163. Фосфатизированный. 142 X 9. Нахожденіе и образование его внѣ пищеварительнаго аппарата и обратное превращеніе его въ бѣлокъ. А. Пеля. 146 II 115. Пептонъ и пепсинъ при леченіи сахарнаго мочеизнуренія. 151 X 24. Новый мясной пептонъ. Кохса 153 VIII 48. Переборъ сердца. 116 X 4.

Перевариваемость молока. 147 X 125.

Перевариваніе внутриклеточное. 152 X 152.

Перевозка. Австро-венгерская повозка для раненыхъ. 135 VII 449. Конно-железныя дороги для перевозки больныхъ. 135 VII 453. Приспособленія при передвиженіяхъ раненыхъ съ полей битвъ, выставленныя на всемірной выставкѣ 1878 г. 136 VII 350. Транспортировка раненыхъ. Porta. 159 III 261. Перевозка раненыхъ въ горахъ. 160 IV 165.

Перевязка. Ранъ, снарядъ для того. 98 X 9. Ранъ помощью спирта. 98 X 9. Новая для излеченія переломовъ коленной кости. 98 X 16. Подключичной артеріи. 107 X 25. Бедренной артеріи выше мѣшка при аневризмѣ. 115 X 47. Ранъ ватой. 115 X 130. Общей сонной артеріи. 116 X 99. Боковая общей яремной вены правой стороны. Кадацкаго. 118 III 13. Воротной вены. Экка. 130 II 1. Опыты надъ производствомъ дешевыхъ сухихъ антисептическихъ перевязокъ. 130 VII 295. Ранъ и язвъ. Ненсберга. 131 III 1. Новое всасывающее перевязочное средство. 135 VII 350. Самозготовленіе антисептическихъ перевязочныхъ матеріаловъ. Брунса. 135 VII 458. Годность карболоваго газа П. Брунса въ военной хирургіи. 135 VII 458. Первая перевязка на поляхъ битвъ. 135 VII 461. Антисептическая при черепномозговыхъ ранахъ. 139 X 87. Позвоночныхъ артерій при леченіи пораженій спиннаго мозга. 144 X 171. Антисептическая, принятая въ клиникѣ проф. Бильрота. Гаккера. 147 III 93. Оленьимъ мохомъ. Н. Якимовича. 156 I 1. Сухія. 157 V 19. Сахаромъ. 157 V 21. Приготовленіе сублиматнаго перевязочнаго матеріала по новому положенію № 5 Военнаго Санитарнаго Устава. 161 III 297. Ранъ, современные способы ея. Л. Левшина. 162 I 101, 185 и 323. Торфяной мохъ какъ перевязочный матеріалъ. Н. Якимовича. 162 I 75. Щитовидной артеріи съ цѣлью вызвать атрофію зоба. 164 V 51. Ранъ на полѣ сраженія. 167 V 145. Торфяной мохъ какъ перевязочное средство. 168 I 35. Ранъ торфянымъ мхомъ. Докладъ Военно-Медицинскому Ученому Комитету К. Рейера. 168 I 159. Сухой способъ оперированія и перевязки ранъ. 170 I 61. Art. subclaviae. Н. Парійскаго. 175 I 141. Два способа наложенія ихъ при переломахъ нижней челюсти. Эйрэпээ. 175 I 160. Антисептическій перевязочный матеріалъ, принятый въ арміяхъ французской и германской и способы его приго-

товления. Максимова. 176 I 1. См. также аневризма и ткань.

Перегонка на открытомъ огнѣ. 85 III 74.

Передаваемость. Чахотки. 147 X 15. Бугорчатки пищею. 150 X 77.

Перекись. Водорода, къ учению о ней. 132 X 131 и 132. Водорода, вліяніе ея на броженіе. 138 X 137.

Переливаніе крови, 15 III 389; 40 II 302. Тоже. В. Раутенберга. 99 III 18. Тоже. Прозорова. 113 III 232. Тоже. 124 X 56, 117 и 188; 132 X 106; 138 X 104. Изъ козы въ вены человѣка. 40 III 443. Къ учению о немъ. И. Буяльскаго. 47 I 7. Die Transfusion des Blutes, von Eulenburg und Landois. 100 VIII 37. Die Wirkung der Transfusion von Fiberblut auf den thierischen Organismus, von L. Raeder. 106 VIII 10. Die Transfusion des Blutes in physiologischer und medicinischer Beziehung, von L. Belina—Swiontowski. 106 VIII 19. Снарядъ для него. 109 X 25. Взаимное или общее кровообращеніе. 115 X 49. Овечьей крови. 116 X 113. По способу д-ра Гезелліуса. Н. Борхсеніуса. 120 III 63. При малокровіи. 120 X 20. Ягнячьей, непосредственное. 119 X 25. Алкоголя и крови. 122 X 7. Значеніе его въ терапіи. 122 X 92. Опыты надъ животными. 122 X 13, 57 и 82. При помощи снаряда д-ра Русселя. 122 III 39, 233 и 380. Замятка о немъ. Ст. Богдановскаго. 124 III 56. Непосредственное. Н. Ордина и Л. Ольшевскаго. 124 III 211. Къ учению о немъ. 125 X 117. Дефибрированной. Гиршмана. 126 III 207. Въ полость брюшины. В. Никольскаго. 137 III 377. Дефибрированной при брюшномъ тифѣ. 141 X 56. Въ брюшину. 141 X 20; 143 X 6 и 147 X 85. Въ XVII столѣтіи. 145 X 95. Для ея разведенія. 147 X 92. Дефибрированной при септицеміи. М. Алексѣевскаго. 153 III 13, 101 и 277 и 154 III 7 и 153. Молоко при отравленіи опиємъ. 156 V 79. Интравенозная трансфузія, новый простой способъ ея. 175 I 295. Внутривенное, новый способъ его. Цимссена. 177 I 23. Переливаніе нервнаго вещества при леченіи неврастеніи. 177 I 387.

Переломы костей, замѣчанія о леченіи ихъ. Х. Саломона. 10 I 85. Леченіе ихъ іодною тинктурою. Буханана. 15 II 246. О леченіи ихъ. Х. Саломона. 17 II 159. Перевязка переломленныхъ членовъ. 20 I 141. О леченіи пере-

ломовъ и вывиховъ. Х. Саломона. 26 I 4. Лечение ихъ крахмальной повязкою. 31 I 51. Статистика ихъ. 35 III 454. Лечение ихъ повязкою изъ пакли, намазанной смѣсью квасцовъ съ яичнымъ бѣлкомъ. 35 III 455. Повязка для переломленныхъ членовъ, замѣняющая крахмальную, шт.-л. Прозоровскаго. 37 II 159. Общее лечение ихъ. 38 III 348. Перевязка переломовъ костей декстриномъ. 39 III 436. О переломахъ костей и ихъ лечение. 40 I 91. Распознаваніе ихъ посредствомъ стетоскопа. 40 II 202. О механическихъ поврежденіяхъ костей и болѣзняхъ ихъ тканн. Рокитянскаго. 44 II 261; III 430. Проволочная сѣтка для переломовъ. 44 II 370. Общіе законы расхожденія концовъ переломленныхъ костей. 45 I 170. О наложеніи и перемѣнѣ перевязки при нихъ. 46 II 347. Перевязка ихъ гуттаперчею. 50 I 65. Лечение ихъ. Мальгенья, перев. Чистовича. 53 II 129; 54 I 60; II 105 и 55 I 129. Новый аппаратъ для непрерывнаго вытягиванія нижней конечности при переломахъ бедренной и берцовыхъ костей. 56 I 1. Вторичные переломы неровно сросшихся костей. II. Буальскаго. 56 II 1. О съемно-неподвижномъ аппаратѣ для леченія переломовъ костей, барона М. Сетена, пер. В. Сохраничева. 58 II 1 и 60 II 139. Переломъ спинныхъ позвонковъ и костей голени. 59 II 48. Новый снарядъ для придавливанія выдающихся костей, преимущественно въ переломахъ голени. Гросса. 59 II 20. Случай переломовъ костей, леченныхъ въ военно-временномъ № 11-мъ госпиталѣ. Кіевскаго. 68 II 16. Переломъ лѣвой плечевой кости вблизи локтеваго сустава; резекція, выздоровленіе. Пупарева 2-го. 75 IV 593. Крптическій обзоръ употребляемыхъ нынѣ съемно-неподвижныхъ аппаратовъ для леченія переломовъ костей и проч. Е. Пеликана. 63 II Прилож. Сложный верхнихъ конечностей, случай издѣленія его безъ операцин. 81 VI 14. Костей у сифилитиковъ, лечение ихъ. 83 VI 26. Костей. способъ ощущать трескъ при нихъ. 84 VI 83. Основанія черепа, случай. 89 VI 253. Ключицы, повязка для нихъ. Н. Торопова. 91 II 45 и 121. Ключицы, лечение его. Отвѣтъ проф. Шимановскаго на статью д-ра Торопова. 92 II 146. Колѣнной чашки, новая перевязка для излеченія его. 98 X 16. Бедря, простѣйшій снарядъ для наложенія гипсовой повязки при немъ. 110 X 43. Mécanisme des fractures du crâne, par Forgues. 111 VIII 2. Сравнительные результаты Листеровскаго и Буровскаго ле-

ченія ранъ и открытыхъ переломовъ. С. Яновича-Чанискаго. 112 III 63. Бедреной кости. 116 X 60. Переломы. 116 X 6. Плеча. 117 X 66. Поперечные верхней челюсти. Вышелъскаго. 118 III 113. Бедра. 118 X 59. Ключицы. 118 X 112. Ребернаго хряща при чиханіи. 118 X 145. Позвоночника. 118 X 28. Четвертаго шейнаго позвонка. 118 X 150. Черепа, случай. 120 X 111. Оперативное леченіе. 120 X 110. Жировыя эмболіи при нихъ. 124 X 179. Шейки бедра. 134 X 126. Сложный черепа. 134 X 156 и 158. Огнестрѣльные большихъ трубчатыхъ костей, механизмъ ихъ. К. Борнгаупта. 136 III 35, 145, 257 и 313. У стариковъ. 136 X 170. Консервативное леченіе раненыхъ съ переломомъ бедра посредствомъ вытяженія. А. Кагана. 136 VII 301 и 417 и 137 VII 92. Трубчатыхъ костей отъ дѣйствія пули и леченіе ихъ безъ поврежденія суставовъ. Дисс. А. Боброва. 140 VIII 25. Сложный наружнаго мышелка бедра и коленной чашки. 137 X 166. Основанія черепа. 143 X 4. Сравнительная оцѣнка методовъ леченія ложныхъ суставовъ, развлвшихся послѣ переломовъ. А. Кармилова. 148 III 29, 63 и 95. Несросшіея большеберцовой кости, леченіе ихъ. 151 X 29. Вывихи и переломы. Боброва. 150 VIII 46. Предложеніе касательно леченія застарѣлыхъ поперечныхъ переломовъ коленной чашки. Bergmann. 158 IV 154. Верхнихъ шейныхъ позвонковъ; частичная правосторонняя гемиплегія; полное выздоровленіе. 161 V 67. Копчиковой кости и выдѣленіе обломка per anam. 163 V 216. Изолированный основанія черепа. 165 V 31. Нижней челюсти, два способа наложенія перевязокъ при нихъ. Эйрэпэ. 175 I 160. Свѣжій поперечный коленной чашки, шовъ при немъ. 175 I 161. Верхней стѣнки глазницы, къ діагностикѣ ихъ. 175 I 396. Осложненные костей бедра и голени, амбулаторная повязка при нихъ. 177 I 290. Осложненный черепа; трепанація его по поводу давленія на мозгъ; выздоровленіе. Шишкина. 178 I 6. Сложные, ихъ леченіе 178 I 179.

Перелой, 116 X 4 и 144. Леченіе его 16 I 2. Застарѣлый, леченіе его. 19 I 126. Леченіе его и бѣлей. 19 III 446. Застарѣлый, Питшафтовъ способъ леченія его. 22 I 148. Наружное леченіе его. 22 I 150. Stygax liquida отъ него и бѣлей. 23 III 716. Перелой, какъ лекарство. 24 II 352. Венерическій, отличіе его отъ невенерическаго. 28 I 125. Съ ревматизмомъ. 29 I 125. Леченіе его 30 III 455; 38 III 394.

Заразительность перелойной матеріи. 42 I 139. Лечение его впрыскиваніями азотнокислаго серебра. 47 I 65. Digitalis противъ него. 53 I 7. Лечение его впрыскиваніями адскаго камня. 56 II 24. Перелой мочепускательнаго канала, дѣйствиѣ при немъ *bassarium purillorum*. 76 I 25. Различныя формы его, нѣсколько замѣчаній касательно его леченія. 76 III 75. *Mixtura antigonorrhoeica*. 79 II 86. Случай излеченія хронической гонорреи неупотреблявшимся доселѣ способомъ. 79 II 41. Перелойныя и язвенныя формы и сифлиды. 96 X 43. Излеченіе его электричествомъ. 96 X 64. Осложненіе его страданіями сердца. 114 X 29. Лечение его *eucalypto globulo*. 117 X 57. Лечение его эфирными маслами. 117 X 108. Лечение его. 119 X 22. Какія слизистыя оболочки онъ поражаетъ. 120 X 77. Лечение глиноземомъ. 122 X 66. Лечение сандаломъ. 129 X 30. Причина его учащенія въ послѣдніе годы. 130 X 3. Хроническій, лечение его охлаждающимъ зондомъ. 130 X 4.

Перемѣна какъ мозговое возстановляющее средство. 139 X 65.

Перемѣщеніе грудныхъ и брюшныхъ органовъ. 166V 13.

Переноска раненныхъ, нѣсколько новыхъ способовъ. 130 VII 223. Раненныхъ на тачкѣ. Г. Григорьева. 168 III 205. Раненныхъ на войнѣ. 169 III 1. См. перевозка.

Переносъ. Сыней снаружи внутрь. 20 III 446. Молока. 21 III 502. Сыней отъ животныхъ на человека. 35 II 238. Чувствительности вслѣдствіе мушекъ. 139 X 82. При частичной эпилепсїи. 149 X 21.

Переполеніе жилищъ, какъ причина сыпнаго тифа. 118 X 9.

Перепонка. Ложныя, гистологическіе элементы ихъ. Р. Вирхова. 59 II 2. Дифтеритическая. 138 X 192. Крупозная. 142 X 75. Барабанная. Искусственная и ея видоизмѣненія. 98 X 28. Воспаленіе ея въ патологоанатомическомъ отношеніи. П. Наслова. 99 III 145. Сосуды и нервы ея. М. Поппера. 104 II 49. Искусственная. 117 X 71. Возстановившаяся. 117 X 143. Лечение ея расслабленія. 140 X 57. Значеніе ея цѣлости при повышеніи давленія въ ухѣ. 143 X 51. Замѣна ея пересадкой кожи. 151 X 179. Проболеніе ея. Геймана. 162 I 137, 239 и 369.

Перерожденіе. Восковое или амилондное почекъ. 96 X 62. Амилондное органовъ. 80 VI 54. Жировое мышць па-

рализированных частей, зависимость его от прекращения иннервации. М. Шершевскаго. 98 II 87. Амиллоидное распространенное. А. Шклярскаго. 105 II 74. Стекловидное сосудовъ сосудистой оболочки человѣческаго глаза. А. Руднева. 106 II 157. Слоновое. 120 X 100. Восковидное мышць. 121 X 99. Амиллоидное, новая реакція. 124 X 157. Амиллоидное, въ ученію о немъ. 125 X 15. Амиллоидное, открытіе его посредствомъ анилинной краски. 125 X 19. Вторичныя психомоторныхъ путей, клиническія наблюденія надъ ними. М. Лова. 140 III 1. и 27. Сѣрое церебральное при отсутствіи анатомическихъ измѣненій. 147 X 166. Жировое сердца въ случаяхъ брюшныхъ опухолей. 164 V 16 и 143.

Пересаженіе. Роговицы. Ф. Фейгина. 99 III 176 и 309 и 100 III 1. Кожи, три случая, объясняющіе выгоды его. 114 X 22. Слизистой оболочки животныхъ на язвы человѣка. 115 X 82. Кожи. 116 X 21 и 61; 117 X 12 и 123 X 43. На шанкръ. 116 X 98. Соединительной оболочки. 117 X 55. Бѣлой кожи на негра. 119 X 28. Кусковъ кожи отъ кролика человѣку. 120 X 36. Кожи послѣ ампутаціи. 126 X 84. Зубовъ. 134 X 129 и 153 X 68. Кожи передало оспенную заразу. 134 X 148. Обезкровленной кожи. 139 X 47. Кости на человѣкѣ. 142 X 168. Сухожилия. 145 X 128. Мышць у человѣка. 148 X 11. Конъюнктивы отъ кролика человѣку. 149 X 116. Нерва. 149 X 157. Кожи отъ лягушки. 154 X 73. Глазнаго яблока. 160 V 2. Роговицы. 160 V 32. Кожи, взятой съ трупа. 164 V 150. Человѣку кроличьей роговицы. 164 V 3. Нерва. 166 V 83. Большихъ свободныхъ лоскутовъ кожи. 178 I 11.

Переутомленіе. Учениковъ въ среднихъ и высшихъ учебныхъ заведеніяхъ, 151 X 145. Учащихся. 158 V 12. Физическое. 173 I 404.

Перецъ. Черный, наблюденія надъ его дѣйствіемъ 1) въ кишечныхъ болѣзняхъ. Канельскаго; 2) въ перемежающейся лихорадкѣ. Франка. 2 III 370. Тоже. 3 III 425. Турецкій при бѣлой горячкѣ. 134 X 122.

Перейринъ при перемежающейся лихорадкѣ. 158 V 169.

Періартритъ лопаточноплечевой съ пнеймококками. 172 I 147.

Перикардитъ. Лечение проколомъ. 128 X 69. Идиопатическій. 144 X 51. Гнойный, проколъ околосердечной сумки.

148 X 158. Гнойный, излеченіе его парацентезомъ и свободнымъ разрьзомъ. **149 X 89.** Вслѣдъ за *angina pectoris*. **151 X 184.** У лошади. **157 V 112.** При воспаленіяхъ почекъ. **175 I 236.** См. сумка сердечная.

Перикардій. Парацентезъ его. **138 X 123** и **148 X 172.**

Периметритъ. Воспаленіе брюшиннаго покрова матки. П. Зейлера. **108 III 1** и **220.**

Перинефритъ. Локалізація перинефритическаго пораженія. **155 X 59.**

Періодъ. Скрытый сухожильныхъ явленій. **144 X 17.** Родильный, патологія и терапія его. Проф. Ф. Винкеля, перев. подъ ред. проф. Горвица. **145 VIII 15.** Инфекціонный, продолжительность его при нѣкоторыхъ заразительныхъ болѣзняхъ. **162 V 19.** Инкубационный и контагіозный нѣкоторыхъ заразныхъ заболѣваній. **178 III 103.**

Періоститъ. Оперативное леченіе его. **137 X 157.** Послѣ брюшнаго тифа. **158 V 40.**

Перипаротитъ эпидемическій, матеріалы къ ученію о немъ. Троицкаго. **150 VIII 49.**

Перитифлитъ, его леченіе. **176 I 217.**

Перитонитъ. Родильный. **16 III 282.** Родильный, склипарь противъ него. **20 I 73.** Родильный, излеченный дѣйствіемъ возвышенной температуры. **83 VI 17.** Осложненіе его диафрагматическимъ плейритомъ. **128 X 140.** Выдѣленіе индикана въ мочѣ. **129 X 87** и **116.** Травматическій сопровождается расширеніемъ желудка. **132 X 15.** Нагноительный, оваріотомія. **135 X 125.** Скрытый. **137 X 2.** Симулированный ревматизмомъ мышцъ. **140 X 95.** Смертельный появился вслѣдъ за сдавленіемъ яичника у истеричной. **141 X 175.** Патологическая анатомія *plexus solaris et hypogastrici* при немъ. С. Кавантарова. **145 II 36** и **53.** Острый, излеченный вскрытіемъ живота. **155 X 15** и **22.** Послѣродовой, оперативное леченіе его. **156 V 79.** Идиопатическій гнойный у 10 лѣтняго ребенка. **158 V 62.** Бугорковый, лапаротомія съ промываніемъ; излеченіе. **164 V 61** и **64.** Острый нагноительный, лапаротомія; вымываніе брюшины и выздоровленіе. **164 V 59.** Бугорковый, излеченный лапаротоміей и дренажемъ. **165 V 116.** Прободенія червеобразнаго отростка, хирургическое леченіе ихъ. **169 I 205.** Гнойный общій вслѣдствіе прободенія кишекъ; лапаротомія, про-

мываніе и выздоровленіе. 173 I 429. Идиопатическій хроническій, постоянный дренажъ полости брюшины. 174 I 449.

Perichondritis laryngeae, два случая съ смертельнымъ исходомъ чрезъ задушеніе. 112 X 7.

Персики. Листья ихъ противъ болей. 32 III 553.

Перспирація. Кожная, къ вопросу о вліяніи на нее ваннь. А. Орлова. 152 VIII 1 и 157 IV 23.

Перувианскій бальзамъ. Противъ сахарнаго мочеизнуренія. 47 III 622. Проба его на жирныя масла и копейскій бальзамъ. 76 I 34 и 77 II 91. Антибактеріальное дѣйствіе его. 166 IV 19.

Перчатки. Шелковыя цвѣтныя. 133 X 12. Лайковыя, ихъ гигроскопичность. 142 X 131.

Песокъ. Кишечный. 119 X 9. Горячій при водянкѣ сыворотковъ. 120 X 95. Горячій, ванны изъ него. 130 X 41 и 132 X 251.

Пессарій. Съ рычагомъ. 97 X 27. Вынутый чрезъ 15 лѣтъ. 124 X 164. 30 лѣтъ оставался во влагалищѣ. 138 X 67.

Petalostigma quadriculatae, химическое изслѣдованіе его корки. 100 VI 81.

Петля Розанда. 137 X 169.

Печень. Лечение нарывовъ ея. Гревса. 9 II 314. Воспаленіе ея въ тропическихъ странахъ. 24 III 611. Белладона въ хроническихъ болѣзняхъ ея. 25 II 363. Карциноматозныя опухоли ея и желудка, Быстрова. 51 II 1. Cirrhosis ея у молодыхъ особъ. 64 I 15. Вліяніе заростанія воротной вены на отдѣленіе желчи и на сахаротворное отправленіе ея. 68 II 37. О печеночныхъ камняхъ и ихъ леченіи. 69 I 48. De cirrhosi hepatis, dissertatio. 76 II 24. Случай скоротечной атрофіи ея съ благоприятнымъ исходомъ. 77 III 47. О леченіи гидатидовъ ея капиллярными проколами и проколами, соединенными съ впрыскиваніемъ іода. 78 I 19. О леченіи гидатидовъ ея. 78 I 24. Ракъ ея. 83 VI 21. Гистологическое строеніе ея у позвоночныхъ животныхъ въ ея нормальномъ состояніи. А. Пигаревича. 84 II 569. Вліяніе продолжительнаго употребленія синитряной кислоты на уменьшеніе увеличенной въ объемъ печени. 88 VI 422. Скоротечная или такъ называемая желтая атрофія ея. Заборовскаго. 89 II 75. Къ анатоміи и физиологіи ея. Н. Хржонщевскаго. 91 VI 100. Строеніе и отдѣлительная дѣя-

тельность ея. Проф. Н. Хржонщевского. 96 II 141. Новообразование въ ней. 96 X 54. Лимфатическіе сосуды ея. Киселева. 105 II 191. Случай метастатическаго нарыва въ ней, распознаннаго при жизни. 114 X 9. Блуждающая, матеріаль для казуистики и этиологіи ея. 115 X 19. Кисты въ ней. 116 X 90 и 119 X 39. У кормящихъ самокъ. 116 X 90. Эмфизема ея. 116 X 53. Бугорки въ ней. 118 X 11. Нарывъ въ ней. 118 X 93. Смѣщенная. 120 X 105. Подвижная. 121 X 53. Образование въ ней глюкогена. 121 X 98. Безвредность уколовъ ея. 122 X 43. Распознаваніе промежуточнаго воспаленія ея. 123 X 89. Роль ея въ образованіи желчныхъ пигментовъ въ животномъ тѣлѣ. И Тарханова. 124 II 38. Высасываніе изъ нея крови. 124 X 113. Зависимость хода траматическихъ поврежденій отъ ея болѣзней. 124 X 141. Распредѣленіе и роль ея сосудовъ. 126 X 172. Связь съ мочекровіемъ. 126 X 6. Средство узнавать циррозъ ея. 126 X 23. Къ ученію объ ея бродягахъ. 127 X 47. Лечение нарывовъ и гидатидъ ея. 128 X 188. Присутствіе въ ней большого количества мѣди безъ отравленія. 128 X 144. Польза отъ прокола. 128 X 44. Продолжительность жизни безъ участія желчи въ пищевареніи. 128 X 125. Различныя формы цирроза. 128 X 95. Роль ея въ образованіи мочевины у здоровыхъ и больныхъ. 128 X 50. Уменьшеніе мочевины въ мочѣ при циррозѣ. 128 X 158. Обладаетъ способностью разрушать яды. 129 X 120. Ученіе о циррозѣ ея. 129 X 19. Оперативное лечение эхинококковъ. 131 X 68. Два случая безлихорадочнаго нарыва ея. Н. Демьянкова. 135 III 237. Предлежаніе ея при родахъ. 137 X 35. Вліяніе ея на пептоны. 141 X 160. Циррозъ ея у ребенка. 141 X 98. Матеріалы къ вопросу объ острой желтой атрофіи ея. П. Кубасова. 145 II 67. Микрозимы ея. 145 X 117. Мочевинообразовательная дѣятельность ея. 145 X 133. Функція ея. 146 X 32. Кашель при ея страданіяхъ. 146 X 97. Къ вопросу о развитіи въ ней гуммозныхъ опухолей. К. Космина. 148 II 155 и 189. Подвижная, случай. В. Рубиновича. 149 III 36. Пульсирующая. 151 X 78. Классификація циррозовъ ея. 151 X 50. Блуждающая. 153 X 188. Нарывъ ея съ прободеніемъ грудобрюшной преграды. 153 X 110. Острая желтая атрофія ея у ребенка. 153 X 82. Патологія цирроза ея. 153 X 97. Смѣщеніе ея, симулировавшее блуждающую почку. 153 X 38. Лечение каломелемъ

цирроза ея. **154 X 60.** Изслѣдованія надъ нею. Залѣскаго. **155 VI 39.** Человѣка, страдавшаго анемією, съ кровоизліяніями въ ея вещество. **156 V 39.** Экспериментальныя изслѣдованія надъ возрожденіемъ ея ткани. Подвысоцкаго (младшаго). **156 IV 53.** Аневризма ея артерія. **158 V 179.** Гидатиды ея. **159 V 76.** Матеріаль, изъ котораго образуется въ ней сахаръ. **159 V 104.** Огнестрѣльное поврежденіе ея съ эмболическимъ разнесеніемъ печеночной ткани. **162 V 66.** Разрывъ ея съ эмболическимъ занесеніемъ печеночной ткани въ другіе органы. **162 V 62.** Каломель при гипертрофическомъ циррозѣ ея и вообще въ терапіи. Захарына. **164 IV 102.** Хирургія ея. **167 V 71.** Опредѣленіе нижней границы ея. **171 I 441.** Частичное удаленіе ея эластической лигатурой. **173 I 270.** Къ леченію нарывовъ ея. **174 I 120.** Подвижная, ея патологія и леченіе. **175 I 339.** Циррозъ ея. **175 I 349** и **177 I 110** и **299.** Острая желтая атрофія ея. **175 I 567.** Резекція ея. **177 I 222.** Хроническое воспаленіе ея. **177 I 113.** Каломель при заболѣваніяхъ ея. **177 II 58.** Діагностика нарывовъ ея. **178 I 413.**

Печь. Мейдингера и Вольперта. **123 X 137.** Для вшей. **132 X 230.** Изслѣдованія надъ отопленіемъ посредствомъ воздуха и печами. **136 VII 84.**

Пещеры. Сокращенія ихъ. **118 X 69.** Въ легкихъ, мѣстное леченіе ихъ. **118 X 130.** Въ легкихъ, признакъ ихъ. **120 X 65.** Легочныя, выскливанія въ нихъ. **121 X 121.** Легочныя, распознаваніе ихъ формы и направленія. **126 X 76.**

Пиво. Открытіе въ немъ кокульвана. **84 III 56.** Молодое, еще бродившее, случай заболѣванія отъ него. **99 X 13.** Открытіе въ немъ пикротоксина **106 VI 10.** Подмѣси къ нему. **126 X 48** и **153.** Сохраненіе посредствомъ салициловой кислоты. **126 X 33.** Изъ молока. **129 X 10.** Астраханскихъ пивоварень, химическое изслѣдованіе. Бота. **128 VII 30.**

Пигментация своеобразная при аддисоновой болѣзни. **137 X 140.**

Пигментъ. Черный, накопленіе его въ крови (melanaemia). И. Щеглова. **111 II 115.** Желчный. **118 X 119.** Желчные, образованіе ихъ въ животномъ тѣлѣ и роль печени въ этомъ процессѣ. И. Тарханова. **124 II 38.** Желчные, открытіе ихъ въ мочѣ. **123 X 135.** Въ крови и въ органахъ при перемежной лихорадкѣ. **124 X 120.**

Пикотіана, новое питательное растеніе. **52 I 15.**

Пикротоксинъ. Физиологическія свойства его. **58 II 72.** Физиологическое дѣйствіе его. М. Субботина **91 II 346.** Открытіе его въ пивѣ и отличительныя реакціи его отъ другихъ алко-лоидовъ. **106 VI 10.** Антагонизмъ его съ хлораломъ. **123 X 132.** Вліяніе на температуру. **142 X 93.** Выдѣленія и химическое изслѣдованіе его въ пивѣ, портерѣ, елѣ и т. д. Р. Пальма. **155 VI 1.** Какъ противоядіе морфина. **165 V 76.**

Пилокарпинъ, **137 X 124;** **139 X 186** и **143 X 77.** Алкалоидъ яборанди. **125 X 60.** Физиологическое дѣйствіе его. **128 X 181, 185** и **190.** Въ дѣтской практикѣ. **130 X 118** и **132 X 111.** Вредное вліяніе на сердце. **132 X 133.** Въ глазной практикѣ. **123 X. 193.** Вызываетъ маточныя потуги. **132 X 37.** Для вызыванія преждевременныхъ родовъ. **132 X 204.** При атоніи матки. **132 X 205.** Противъ діабета. **132 X 159.** Противъ перемежной лихорадки. **132 X 151.** Противъ нкоты. **133 X 3.** Солянокислый, матеріалы для клиническаго употребленія его. Н. Засѣцкаго **134 III 540.** При слабыхъ потугахъ. **134 X 60.** Новое дѣйствіе его. **134 X 130.** Вызываетъ преждевременныя роды. **134 X 128.** При послѣродовыхъ судорогахъ. **135 X 45.** Въ качествѣ антибактеріальнаго средства. **136 X 34.** При плеиритѣ. **136 X 130.** При родахъ. **136 X 123.** При эклампсіи. **136 X 105.** При эклампсіи, опасность его. **136 X 65.** При нефритѣ и уреміи. **136 X 154.** При лицевомъ параличѣ. **136 X 158.** При плевропнеймоніи. **136 X 161.** При свинцовой коликѣ. **136 X 181.** Противъ пота. **137 X 19.** Вліяніе его на матку. **138 X 16.** Вліянія его при эклампсіи. **138 X 95.** Антагонизмъ съ атропиномъ. **141 X 65.** При дифтеритѣ. **141 X 133** и **142 X 96.** Противъ ножнаго пота. **142 X 50.** При атаксіи. **143 X 36.** Противъ дизуріи. **143 X 47.** Противъ собачьяго бѣшенства. **146 X 101.** Вліяніе его на отдѣленіе желчи. **147 X 151.** Фармакологическое его дѣйствіе. **150 X 58.** Излечилъ случай скарлатины, осложненный комой и судорогами. **151 X 101.** Вліяніе на молоко. **152 X 115.** При перитонитическомъ выпотѣ. **153 X 27.** Дѣйствіе его. **154 X 97.** При леченіи рожистаго воспаленія. **159 V 139.** При атрофіи зрительнаго нерва. **162 V 162.** Матеріалы для изученія сравнительнаго дѣйствія горячихъ ваннъ, пилокарпина и горячихъ обертываній у нефритиковъ. М. Зеленецкаго. **166 I 89** и **119** и **167 I 77.** При нѣкоторыхъ

болѣзняхъ уха. 171 II 9. При остромъ эксудативномъ плевритѣ. 176 II 6. При status epilepticus. 178 II 13.

Пилюля. Голлюваевы. 77 II 31. Штралевскія противъ привычныхъ запоровъ. 99 X 2. Изъ кастороваго масла. 99 X 2. Противъ привычныхъ запоровъ. 158 V 173.

Пинцетъ торсионный, измѣненный. 114 X 3.

Puocolpos unilateralis, случай его и дифференціальная діагностика. И. Смольскаго. 136 III 113.

Пиоксантозъ и пиоціанитъ. 129 X 44.

Пиоктанинъ. Синій и желтый, бактериологическое изслѣдованіе надъ антисептическимъ дѣйствіемъ его. В. Лункевича. 175 III 17. Излеченіе имъ канкроида щеки. 175 I 277. Примѣненіе его при дифтеритѣ, скарлатинозномъ дифтеритѣ, tonsillitis и soor. 176 II 18. Въ отоліогіи. 177 II 95.

Пионефритъ. Образованіе фистулы. 147 X 34.

Puoperphosis calculosa съ операціей. 138 X 49.

Пиосальпинксъ. 152 X 67.

Puothorax sinistra. 102 X 5.

Пиоціанинъ, 79 IV 194 и 145 X 135.

Пиперацинъ. Способность его растворять мочевую кислоту. 175 II 23. Неприятныя побочныя дѣйствія его. 178 II 39.

Пирексія церебральная. 141 X 58.

Пиридинъ, 147 X 41 и 172 II 37.

Пироговъ, совѣты его. 92 VI 128.

Пирожки, бывшіе причиною отравленія. 132 X 27.

Пирокатехинъ, 142 X 57.

Пироксилинъ, 95 VI 12.

Пироль, 134 X 152.

Пиротонидъ, А. Нелюбина. 13 I 134.

Purphosphas ferricus cum citrate magnesico. 80 III 75.

Pyscidia erythrina, 176 II 6. Тинктура ея при леченіи постоянныхъ сердечныхъ болей. 175 I 237.

Письмо. Разстройство сочетательныхъ движеній при немъ (mogigraphia). Биршенкера. 111 III 81. Положеніе тѣла при немъ. 131 X 51. Разстройство его. 137 X 77. Съ физиологической точки зрѣнія. 138 X 185. Зеркальное. 143 X 72 и 145 X 67. Вообще и зеркальное въ частности, роль обонхъ полушарій большого мозга. М. Манасеиной. 147 II 17 и 97.

Питаніе. Примѣненіе его къ усовершенствованію живыхъ существъ. 53 II 1. О средоточіяхъ питанія и болѣзней. Р. Вярхова. 60 II 41. Вліяніе на него нервовъ. П. Скелотовскаго. 97 III 224. Тоже. 115 X 105. Больныхъ чрезъ прямую кишку. 114 X 19. Язвъ. 116 X 22. Вліяніе его на прорѣзваніе молочныхъ зубовъ. Н. Воронахина. 122 II 53. Впрыскиваніями подъ кожу. 124 X 84 и 126 X 54. Клистирами. 124 X 8, 70, 86 и 124 и 136 X 119. Задачи и способы изслѣдованія въ области его физиологіи. К. Устимовича. 132 II 67. Чрезъ кишку. 137 X 72. Какъ леченіе при душевныхъ болѣзняхъ. 145 X 70. Нервной системы въ физиологическомъ и патологическомъ состояніи. 155 X 30. Питаніе и ростъ въ связи съ легочной чахоткой. 156 V 77.

Pityriasis caritidis, леченіе его хлораломъ. 125 X 181.

Питье. Очистка воды для питья въ малыхъ размѣрахъ. Нейсбурга. 158 IV 93. Вода годная для питья и несомнѣнно полезная для здоровья. 158 IV 97. См. вода.

Пища. Рациональная человекъ. 72 II 20. Иудистая. 73 III 39. Вліяніе ея на отдѣленіе мочи и сахара въ ней. 86 VI 221. Вліяніе ея на количественный составъ молока. М. Субботина. 98 II 55. Lectures on food etc. by Letheby. 113 VIII 16. Крахмалистая. 116 X 3. Дѣтей. 121 X 33. Несодержащая азота. 121 X 1. Окрашиваніе авиллиномъ. 121 X 40. При послѣродовомъ состояніи. 121 X 4. Вліяніе ея на принятіе кислорода и отдачу угольной кислоты. 122 X 22. Несодержащая азота при ревматизмѣ. 123 X 56. Вліяніе ея на эпилепсію. 125 X 110. Безъазотистая при урэміи. 126 X 117. Сравненіе рыночной цѣны съ пищевой стоимостью. 127 X 72. Въ общественныхъ заведеніяхъ. Фойта. 127 VII 1 и 75. Вліяніе ея на составъ молока. 128 X 100. Однообразная, вредъ ея. 128 X 183. Продолжительность перевариванія. 128 X 44. Жирная и бѣлковая причиняла альбуминурію. 129 X 115. Измѣняетъ выдѣленіе углекислоты изъ кожи. 129 X 162. Вліяніе ея на развитіе артеріосклероза. 130 X 15. Различныя поддѣлки. 130 X 167. Образцовая суточная Молешотта, Пэви, Шлейфера и Паркса; сравнительная таблица состава и значенія. Кремьянскаго. 131 VII 175. Изслѣдованіе ея въ нѣкоторыхъ общественныхъ заведеніяхъ. Фойта. 131 VII 45, 225, 318 и 405. Бѣдная известью, вліяніе ея на кости. 132 X 61. При агалактіи. 134 X 27. Количество ея, нужное ребенку въ пер-

вый годъ. 139 X 30. Введеніе ея обусловливаетъ увеличеніе числа красныхъ кровяныхъ шариковъ. 141 X 30. Растительная смѣшанная, къ вопросу о ея усвоеніи. Судакова. 142 II 1 и 9. Вліяніе ея на развитіе рахитизма. 144 X 75. Вліяніе акта введенія ея въ теченія сутокъ на температуру тѣла вообще и желудка въ частности, съ температуротопографіей нормальнаго человѣка. Д. Родзевскаго. 144 III 115, 163, 273 и 281 и 145 III 1, 87 и 223. Отказъ отъ нея имѣть значеніе для прогноза. 149 X 43. Вліяетъ на головную боль. 151 X 21. Вліяніе ея на составъ и питательность женскаго молока. Зальскаго. 161 IV 228. Храненіе ея. 168 V 353. Растительная въ терапіи. 168 V 469.

Пищевареніе. Опыты надъ нимъ. Бомова. 7 II 237. Наблюденія Бушарда и Сандра надъ нимъ. 41 I 22. О пищевареніи. 45 III 537. Физиологическое значеніе желудочнаго сока. Бернара. 53 II 23. Участіе желчи въ немъ. 58 II 60. Die Normal-Diät, physiologisch-chemischer Versuch zur Ermittlung des Menschen, behufs Aufstellung einer Normal-Diät, mit besonderer Rücksicht auf das Diät-Regulativ des neuen Reglements für die Friedens-Garnison-Lazarethe und die Natural-Verpflegung der Armen. 68 I 21. Матеріалы для физиологій пищеварительныхъ органовъ. Буша. 76 II 58. Причины разстройствъ его съ военно-гигіенической точки зрѣнія. 92 VI 39. Ненормальное, случай его. 92 VI 134. Матери вліяетъ на пульсъ плода. 126 X 60. Наблюденіе надъ нимъ. 134 X 52. Подъ вліяніемъ различныхъ условій. 143 X 105. Безъ желудка. 146 X 140. Лечение его разстройствъ карболовой кислотой. 154 X 102. Желудочное, вліяніе на него приправъ. 155 X 78. Разстройства его, послѣдствіе и лечение. 156 V 54. Вліяніе на него различныхъ напитковъ, настоевъ. 160 V 220. Болѣзни органовъ дыханія, пищеварительнаго аппарата и почекъ. Котовщина. 163 IV 88.

Пищеводъ. Домашнихъ животныхъ, нахожденіе въ немъ поперечнополосатыхъ мышечныхъ волоконъ. I. Равича. 88 VI 315. Выслушиваніе его. 92 VI 139. Раговое его суженіе. Н. Бубнова и Н. Крузенштерна. 120 III 1. Судорожная непроходимость его. 121 X 108. Случай суженія. 123 X 82. Диаметры его. 124 X 97. Суженіе его, излеченное бужами. 124 X 97. Суженіе его, излеченное электричествомъ. 124 X 109. Связь его болѣзней съ болѣзнями средостѣнія. 125 X 40. Лечение

суженій его бужамп. 125 X 56. Извлечение изъ него породныхъ тѣлъ. 126 X 70. Гастротомія при суженіи его. 128 X 18. Вырѣзываніе части его при ракъ. 130 X 1. Ипородныя тѣла въ немъ. 131 X 87. Разрѣзанный надвое. 136 X 119. Суженіе его. 140 X 167. Какъ причина диспепсіи. 146 X 130. Съченіе его. 146 X 24 и 28; 148 X 186 и 150 X 53. Разрывъ его. 147 X 18. Воспаленіе его у дѣтей. 147 X 177. Бугорчатка его. 149 X 120. Изслѣдованія о ракъ его. Крузенштерна. 153 VIII 55. Застрѣваніе монеты въ немъ въ теченія 20 мѣсяцевъ. 155 X 106. Раковое суженіе его и леченіе. Д. Морозова. 161 I 7, 85, 101 и 201; 162 I 1, 85 и 301 и 163 I 15, 79, 173 и 249.

Пищепріемное горло. Катетеризмъ его. 44 II 338. Перевязка его. 50 I 75.

Піэлитъ. Частичное удаленіе почки. 145 X 176. Хроническій. 147 X 56.

Піэмія. Вслѣдствіе язвеннаго воспаленія endocardii при скоротечномъ ревматизмѣ. 90 VI 76. Серьезныя мозговья явленія, развившіяся вслѣдствіе нея. 164 V 179.

Піявки. О торгѣ ими, размноженіи ихъ и содержаніи. 7 II 254 и III 373. Живая пиявка въ желудкѣ. 16 I 144. Задушеніе, произведенное ею въ гортани. 16 I 145. Сбереженіе ихъ. 17 I 141. Остановленіе кровотеченія послѣ нихъ. 19 I 137 и III 442. Сбереженіе ихъ. 19 III 440. Тоже 20 I 117 и III 437. Осторожности при припусканіи ихъ. 27 I 138. О приставленіи ихъ. 29 I 115. Кровопусканіе и пиявки. 32 I 150. Живая въ гортани, шт.-л. Валицкаго. 36 II 189. Средство противъ кровотеченія изъ раночекъ послѣ нихъ. 40 I 136. Сбереженіе ихъ. 42 II 353, 46 III 568. О пьявочныхъ куколкахъ. 53 II 5. Новый способъ припускать ихъ. 55 I 29. Половые органы и отправленіе ихъ у медицинскихъ пьявокъ. Воскресенскаго. 64 II 76. Медицинскія, о коконахъ ихъ. Воскресенскаго. 65 I 1. Медицинскія. Его же. 68 I 1, 69 II 124, 70 I 1, II 63, 71 II 149, IV 335, 72 II 11, III 27. Врачебныя, монографія ихъ. А. Воскресенскаго (разборъ). 77 II 41. Средство для ускоренія присасыванія ихъ. 78 II 146. Коллодій, какъ кровоостанавливающее средство послѣ приставленія ихъ. 83 III 138. Возстановленіе сосательной способности ихъ. 85 III 205. Новый способъ приставленія ихъ къ маточному рыльцу. 86 VI 23. Результаты освѣженія ихъ въ прусскихъ военныхъ

госпиталяхъ въ теченіи 1860 г. **86 VI 24**. Употребляются все меньше и меньше. **128 X 54**. Вліяніе ихъ на свертываемость крови. **152 X 90**.

Плазма. Вліяніе ея на лейкоциты. **145 X 164**. Кровяная, новое вещество ея. **151 X 163**.

Пламя. Окрашенное розовыми цвѣтами. **78 IV 204**. Для изслѣдованія колебаній голосовыхъ связокъ. **126 X 166**. Чувствительное для распознаванія паралича голосовыхъ связокъ. **132 X 38**.

Пластика. Возстановленіе губъ. **16 II 290**. Возстановленіе разныхъ частей тѣла. **18 I 3** и **19 I 3**. О пластическихъ операціяхъ вообще и ринопластикѣ въ особенности. Н. Пирогова. **28 II 3**. Возстановленіе губъ рта. **50 I 53**.

Пластинка для измѣреній. **109 X 33**.

Пластиночникъ, клубневый, случай отравленія имъ. Э. Шэреръ. **155 IV 31**.

Пластырь. Лоррена. **72 III 29**. Англійскій (*emplastrum ichtuocollae pellucidum*). **78 II 147**. Средство, предохраняющее ихъ отъ образованія плѣсени. **79 II 75**. *Empl. cantharidum perpetuum*. **80 III 51**. *Emplâtre d' André de la Croix*. **84 III 105**. *Empl. jodatum*. **84 III 105**. *Empl. ad lupiam*. **84 III 105**. *Empl. plumbi simplex*. **84 III 122**. Обсужденіе предложеннаго г. Севеномъ способа приготовленія *empl. vesicatorii*. Авг. фонъ-Маураха. **94 VI 36**. *Empl. vesicatorium*. **95 VI 34**. *Thapsia*. **160 V 39**.

Платина. Хлористая, терапевтическое дѣйствіе ея. **38 II 281**. Анализъ новой платиновой руды въ Калифорніи. **80 III 70**. Редуцируется изъ щелочныхъ растворовъ живой протоплазмой. **141 X 170**.

Платье. Какъ источникъ заразы. **124 X 164**. Уничтоженіе въ немъ вшей. **132 X 230**.

Placenta graevia, **140 X 14**. Лечение ея. **157 V 97**.

Плева. Жирная, воспаленіе ея (*pseudoerysipelas*). **32 II 191**. Дѣвственная, **116 X 92**. Случай ея сохраненія. **118 X 95**. Два случая ея непроходимости. **126 X 13**. Цѣлость ея при родахъ. **126 X 40**. Случай зачатія при ея непроходимости. **128 X 82**.

Пленки дифтеритическія, раствореніе ихъ. **143 X 130**.

Плечо. Вывихъ его. **6 I 128**. О бѣлой опухоли сустава его. Шуллера. **7 III 271**; **8 I 3**, **II** и **III 149**; **9 II 151**.

Вывихъ его. 20 I 3. Удачное вылушение сустава его. X. Саломона. 22 I 3. Превращеніе всей плечевой кости въ жирный наростъ. II. Бузьяскаго. 52 II 1. Исслѣдованіе лопаточно-плечевого сочлененія. Эргардта. 60 I 103. Вправленіе вывиха его съ послѣдовательнымъ развитіемъ аневризмы; излеченіе лигатурой art. subclaviae. 156 V 25. Застарѣлый вывихъ его, отрывъ предплечія при вправленіи. 91 VI 245.

Плейра. Скопленіе гнойной жидкости въ полости ея. 75 II 26. Аскариды въ ней. 116 X 48. Воспаленіе ея, какъ причина чахотки. 119 X 15. Лечение ея воспаленія. 120 X 38. Покой при болѣзняхъ ея. 120 X 71. Распознаваніе серозныхъ выпотовъ отъ гнойныхъ. 125 X 167. Воспаленіе ея у беременныхъ. 125 X 43. Измѣреніе внутриплеврального давленія. 128 X 133. Лечение эмпиемы. 130 X 123. Лечение гнойныхъ выпотовъ. 131 X 1. Лечение гнойныхъ выпотовъ у дѣтей. 131 X 139. Выпоты въ нее. 154 X 31.

Плейритъ. 117 X 84, 89, 109, 111 и 145. Гнойные. 116 X 103. Гнойные, дубильная кислота при нихъ. 116 X 102. Травматическій. 117 X 12. Выпотной, лечение его склеиваніемъ здоровой стороны. 123 X 85. Серозные и гнойные, лечение ихъ. 126 X 178. Лечение мушками. 126 X 168. Лечение яборанди. 126 X 117. Распознаваніе большихъ выпотовъ. 126 X 157. Распознаваніе вообще. 126 X 148. Условія внутригрудного давленія при немъ. 127 X 3. Грудное дрожаніе сохраняется въ случаѣ сращеній. 128 X 159. Частота диафрагматическихъ плейритовъ при перитонитахъ. 128 X 140. Къ ученію о немъ. 129 X 21. Вліяніе его на температуру соотвѣтственнаго межреберія. 132 X 83. Лечение молочной дізтой. 132 X 4. Оперативное лечение гнойныхъ плейритическихъ выпотовъ. 134 X 1. Лечение проколами. 140 X 6. При папилломѣ фаллопиевой трубы. 141 X 89. Гнойный, осложнившій брюшной тифъ, проколъ и разрѣзъ при немъ грудной стѣнки. А. Матыгина. 142 III 389. Влечь за собою мышечную атрофію. 156 V 81. Къ вопросу о нихъ. Н. Киселевича. 161 I 1. О положеніи жидкости въ случаяхъ плейритического выпота. 163 V 220. Серозный, лечение его салициловокислымъ натромъ. 169 I 345. Гнойный у дѣтей, лечение его. 172 I 252. Экспериментальныя исслѣдованія ихъ. 172 I 253. Острый эксудативный, пилокарпинъ при немъ. 176 II 6. Специфическія средства при немъ. 177 II 41. Препараты салициловой кислоты при немъ. 178 II 12.

Плейроклизъ, 153 X 47.

Плейропнеймонія. Supersinistra, 5 случаевъ ея и нѣсколько замѣчаній о металлическомъ, тимпаническомъ звукахъ, о звукѣ разбитаго горшка при постукиваніи вообще и въ примѣненіи ихъ къ даннымъ случаямъ. Л. Симонова. 87

II 129. Эксудативная, прививаніе предохраняеть. 142 X 26.

Плодородіе женщинъ въ зависимости отъ сифилиса. 80 VI 15.

Плодь. Продолженіе жизни его послѣ смерти матери. 97 X 31. Къ вопросу объ извлеченіи его послѣ прободенія головы. В. Сутугина. 114 III 232. Передача чахотки чрезъ него отъ мужа женѣ. 121 X 119. Способъ узнавать, живъ ли онъ. 122 X 48. Положеніе его при беременности. В. Сутугина. 122 III 99 и 145. Дыханіе его въ маткѣ. 127 X 29 и 129 X 143. Передаетъ сифилисъ матери. 131 X 35. Вліяніе на него измѣненія крови матери. 135 X 114. Замѣчательный случай аномаліи развитія его. Доброхотова. 135 II 230. Скарлатина выступала у него во время внутриматочной жизни. 137 X 71. Вліяніе лекарствъ чрезъ мать. П. Кубасова. 140 VI 1, 65, 81 и 97 и 141 VI 77. Вліяніе на него ожоговъ матери. 141 X 120.

Плоды. Составъ важнѣйшихъ изъ нихъ. 77 IV 102. Дозрѣваніе и размязаніе ихъ. 130 X 24. Сохраненіе ихъ хлороформомъ. 147 X 207.

Пломбировка. Амальгама для полыхъ зубовъ. 40 II 299. Пломба для зубовъ. 78 IV 211. Костей мѣдной амальгамой при дефектахъ. 178 I 13.

Плотъ крайняя, обрѣзаніе ея по способу Видала въ военной практикѣ. Рудинскаго. 121 III 209.

Площади открытыя для игры и физическое воспитаніе. 163 V 74.

Плѣсень. Красная на хлѣбѣ. 84 III 63. Вліяніе ея въ жилыхъ помѣщеніяхъ. 132 X 95.

Пляска Св. Витта. Лечение ея мышьякомъ. 77 II 29. Лечение ея наложеніемъ лубковъ. 77 II 27. Средство противъ нея. 84 VI 52. Предсказаніе и лечение. 120 X 119. Лечение зсеряномъ. 123 X 77. Лечение пропшляминномъ. 131 X 40. Лечение безъ лекарствъ. 136 X 72. Лечение струей эфира. 137 X 126. У стариковъ. 144 X 97. Вызванная глистами. 151 X 164.

Пнеографъ, какъ способъ изслѣдованія груднаго ды-
ханія. Д. Окунева. 113 II 31.

Пнеймометрія, 116 X 131. Къ ученію о ней. 126
X 14.

Рнеуматоцеле syncipitalis. 170 I 57.

Пнеймографъ, 115 X 42.

Пнеймонія, 174 I 430. Уксуснокислый свинецъ въ
большихъ приемахъ при ней. 87 VI 157. Тоническое леченіе
ея. 101 X 15. Обертываніе въ мокрыя простыни. 141 X 78.
Число красныхъ шариковъ крови. 142 X 141. При диабетѣ.
144 X 178. Гнилостная новорожденныхъ и грудныхъ малю-
токъ. 148 X 178. Контагіозный характеръ ея. 149 X 184.
Леченіе ея холодными ваннами. 153 X 80. Фибринозная, пора-
женіе гортани въ теченіи ея. 162 V 94. Героическія дозы
каломеля при ней. 165 V 160 и 166 V 121. Опуханіе се-
лезенки при ней. 165 V 102. Фибринозная, случай съ ослож-
неніями. В. Соколова. 166 I 1. Внутриматочное зараженіе ею.
166 V 121. Крупозная. 172 III 146 и 174 I 430. Крупозная,
замѣтки относительно предсказанія при ней. 173 I 406. Ре-
nalis. 174 I 291. Дигиталинь при ней. 174 II 24. Конгестив-
ная. 175 I 234. Леченіе ея дигиталисомъ. 175 I 235. Одно-
часовой кризисъ при ней. 175 I 236. Специфическое леченіе
ихъ. 175 I 459. Гриппозная. 175 I 460. Специфическія сред-
ства при ней. 177 II 41. Острыя, бугорчатая, къ казуисти-
кѣ ихъ. Л. Блукета. 178 I 223.

Пнеймотифъ, 137 X 79.

Рнеуmothoгах, 153 X 6. Исторія распознаванія и
излеченія его. 85 VI 9. Излеченіе его у бугорчатой женщины
безъ образованія плейритическаго выпота. 96 X 50. Значеніе
его съ послѣдовательнымъ изліянiемъ, для чахоточныхъ. 115 X
57. Давленіе въ плейрѣ. 128 X 132. Составъ газовъ. 129
X 21. Искусственный противъ легочнаго кровотеченія. 154 X
103. У повидимому совершенно здоровыхъ людей. 164 V 32.

Повинность. Нѣсколько вопросовъ, стоящихъ въ связи
съ введеніемъ всеобщей воинской повинности. Н. Дворяши-
на. 121 VII 6. Воинская. По поводу измѣненія въ 1876 г.
31 ст. подъ лит. А. въ наставленіи присутствіямъ. Богуслав-
скаго. 130 VII 335. Замѣчаніе относительно нѣкоторыхъ па-
раграфовъ австрійской воинской повинности. 136 VII 225.

Повозка. Двухколесная для транспорта раненыхъ д-ра

Майо. Л. Заусдинскаго. 112 VII 71. Вспомогательная, приспособленіе ея для перевозки раненыхъ. Ф. Эко. 176 III 201.

Поворотъ. Наружными ручными приёмами. 97 X 32. При помощи наружныхъ манипуляцій. 142 X 49.

Поврежденія. Разсмотрѣніе ихъ въ судебно-медицинскомъ отношеніи. П. Заблоцкаго. 58 II 1 и 59 I 1. *Essai sur les lésions traumatiques des os longs qui réclament la reséction*, par Rivet. 111 VIII 1. Огнестрѣльные значительныя, пониженія температуры вслѣдъ за ними. 114 X 18. Спинаго мозга. 116 X 128. Травматическія, патолого-анатомическія измѣненія при нихъ. Гриневецкаго. 128 II 8. Огнестрѣльные головы, поврежденіе при этомъ органа зрѣнія. М. Рейха. 133 III 39. Поверхностнаго нерва при подкожномъ впрыскиваніи. 153 X 197. Позвоночнаго столба повело къ *diabetes mellitus*. 153 X 58. Огнестрѣльные *art. subclaviae, infraclavicularis et art. axillaris*. Бюнгнера. 154 VIII 34. Шейныхъ позвонковъ. 160 V 31. Огнестрѣльное печени. 162 V 66. Локтеваго сустава, охватившее и локтевой нервъ; невправленный вывихъ лучевой кости. 166 V 188. Мозга, случаи. 169 I 60.

Повторяемость послѣродовой горячки 139X 94.

Повѣшаніе. Въ судебно-медицинскомъ отношеніи. П. Платонова. 60 I 1 и II 53. Причина смерти. 126 X 131. Истеченіе сѣмени. 126 X 156.

Повязка. Гипсовая на полѣ сраженія. Кишко-Жгерскаго. 75 II 162. Коллодійная. 83 VI 114. Способъ наложенія ея раненымъ ружейной пулей. 85 VI 53. Сетеновская, первое наложеніе ея въ Россіи. 88 VI 428. Неразмокаемая и постоянныя теплыя мѣстныя ванны въ клиникѣ Лангенбека. 89 II 159. Для переломовъ ключицы. Н. Торопова. 91 II 45 и 121. Скоттова, выдоизмѣненная при леченіи бѣлой опухоли. 98 X 13. Гипсовая, простѣйшій снарядъ для наложенія ея при переломахъ бедра. 110 X 43. Изъ папки и ваты. 115 X 25. Ватная. 117 X 64 и 119 X 15. Магнетитозая. 117 X 91. Магnezіальная. 117 X 104. Свинцовая. 117 X 67. Гипсовая. 118 X 59. Неподвижныя при ревматизмѣ суставовъ. 118 X 116 и 124 X 15. Твердыя, сняманіе ихъ. 120 X 68. Листеровкая, бензойная кислота для нея. 126 X 29. Гипсовая, не мѣняющаяся отъ влажности. 132 X 25. Противогнилостная. 132 X 34 и 36. Эсмарха для вправленія грыжъ. 132 X 146. Листеровская, употребленіе металлическихъ швовъ.

130 X 4. Гипсовая посредствомъ матеріи барканъ. **130 VII 102.** Неподвижная для раненыхъ. **130 VII 216.** Листера. **131 X 62, 68, 72, 81, 108 и 134.** Новая, предварительное сообщеніе. Герпенштейна. **131 III 75.** Проф. Бергманна. Беневоленскаго. **133 III 295.** Параффиновая. **133 X 11.** Эсмарха при леченіи аневризмъ. **134 X 103.** Сайра при искривленіяхъ позвоночника. **134 X 131, 133, 136, 174 и 181.** Несмѣняемая Эсмархъ— Нейбера въ сравненіи съ прочими методами леченіе ранъ. А. Шмидта. **138 VII 139 и 335.** Гипсовая въ полевой хирургіи. **134 VII 55.** Неподвижная изъ клея и окиси цинка. **136 VII 93.** Новая при переломахъ, вывихахъ, сведеніяхъ и проч. Гессинга. **136 VII 212.** Ватная и тапипиновая. Графа. **136 VII 214.** Хирургическія, руководство къ изученію ихъ. Боброва. **155 IV 93.** Листеровская въ Германіи, Австріи, Баваріи и Саксоніи въ 1880 году, распознаваніе и значеніе ея. С. Унтербергера. **141 VII 127.** Антисептическая на военное время. Н. Круглевскаго. **164 I 11.** Обезпложенная, импровизированная для ранъ. **171 I 303.** Амбулаторная при переломахъ костей бедра и голени при осложненныхъ переломахъ. **177 I 290.** Крахмальная. Въ леченіи переломовъ костей. М. Сетена. **31 I 51.** Тоже. Кареля. **33 II 171.** При переломахъ костей голени. **34 II 171.** Съемно-неподвижный аппаратъ для леченія переломовъ костей, вывиховъ, ранъ, язвъ и проч., Барона М. Сетена, пер. В. Сохраничева. **58 II 1 и 60 II 139.**

Погода. Вліяніе ея на смертность въ Бременѣ. **124 X 142.** Вліяніе на нейральгіи. **129 X 173.**

Погребеніе живаго человѣка, по его желанію, и открытіе могилы чрезъ мѣсяць. **30 II 320.**

Погруженіе и орошеніе. Проф. Шимаповскаго. **83 II 467.**

Подагра. Леченіе ея іодомъ. **13 I 136.** Тресковый жиръ противъ нея. **14 I 138.** *Colchicum autumnale* противъ нея. **25 II 356.** Тоже. **28 I 143.** Леченіе хроническихъ и подагрическихъ болей. **34 I 126.** Леченіе желудочной кислоты у подагриковъ. **35 II 290.** Средство противъ ломотныхъ болей въ конечностяхъ Зюккова. **39 I 123.** Къ ученію о ней. **137 X 159; 139 X 108; 142 X 3 и 143 X 185.** Исчерченность ногтей при ней. **137 X 162.** Лихорадочная подагра. **137 X 161.** Леченіе лѣтнемъ. **117 X 8.** Неправильная, патологія ея.

140 X 4. Отношенія къ ней извѣстныхъ болѣзней глазъ. **154 X 107.** Мочегонное средство для подагриковъ. **159 V 21.** Патологическая анатомія ея. **166 V 41.** Причины смерти у подагриковъ. **166 V 80.** Профилактическое леченіе ея. **178 II 47.**

Подвѣшиваніе. Техника леченія tabes и нѣкоторыхъ другихъ нервныхъ болѣзней помощью подвѣшиванія. **164 IV 251.** При леченіи tabes. **165 IV 48.** Результаты леченія имъ tabes dorsalis и другихъ хроническихъ нервныхъ страданій. **165 IV 107.** Къ вопросу о леченіи болѣзней спиннаго мозга подвѣшиваніемъ по способу Мочутковскаго. **166 IV 21.** При болѣзни Потта, травматическаго происхожденія. **166 V 142.**

Поддѣлки пищевыхъ средствъ. **130 X 167.**

Подофиллинъ. Противъ запоровъ. **118 X 8.** Противъ желчной колики. **132 X 174.** Фармакологическое и химическое изслѣдованіе его. В. Подвысоцкаго. **138 VI 1** и **139 VI 1** и **17.** Фармакологическое значеніе дѣйствующихъ веществъ его. В. Подвысоцкаго. **141 VI 107; 142 VI 1** и **143 VI 1, 33, 51.**

Подполье. Загрязненіе его, вредное вліяніе на здоровье людей и средство противъ него. **156 V 1.**

Подсолнечникъ при болотной лихорадкѣ. **168 V 90.**

Подустъ, ядовитость его пкры. **122 X 95.**

Пожаръ, во время анестезированія эфиромъ. **138 X 2.**

Пожертвованіе. Проф. Орфила въ пользу разныхъ общественныхъ заведеній. **61 I 16.** Проф. Дубовицкаго. **61 II 46.**

Позвонокъ. Случай страданія надпочечныхъ капсулъ безъ бронзирования кожи при пластическомъ нарывѣ и костоедѣ позвонковъ. **86 VI 211.** Шейный, смѣстившійся и вправленный. **125 X 166.** Каріозный, обломокъ его проникъ въ почку. **137 X 53.** Шейный второй, смѣщеніе и переломъ его, причемъ больной прожилъ еще 10 лѣтъ. **155 X 179.** Шейные, поврежденіе ихъ. **160 V 31.**

Позвоночный столбъ. Леченіе водянки его (spina bifida) прокалываніемъ. **14 I 143.** Искривленіе его. **17 I 14.** Счастливо излеченный переломъ позвонковъ. **17 I 142.** Воспаленіе его. **20 III 441.** Поврежденіе шейной части его. **28 III 3.** Мнимыя бо-

лѣзни его. **35 III 419.** Лечение искривленій его. **36 I 108.** Органическое лечение искривленій спины. **36 III 444.** Излечение вывиха шейныхъ позвонковъ. **37 III 441.** Туберкулезная болѣзнь его. А. Воскресенскаго. **50 II 1.** Переломъ его. Фаллипо. **52 I 6.** Туберкулезное поражение его. Чернобаева. **58 II 1.** Переломъ спинныхъ позвонковъ. **59 II 48.** Огнестрѣльная раны его Л. Заусцинскаго. **87 II 54** и **88 II 215.** Выпрямитель его. **174 I 133.**

Позолота. Настоящая, распознаваніе ея. **84 III 64.** Стали. **84 III 122.**

Поколачиваніе по колъну. **131 X 130.**

Покой. Вліяніе его на атакіа locomotricа. **119 X 6.** Употребленіе при болѣзняхъ легкихъ. **119 X 6, 8** и **20.** При болѣзняхъ груди. **120 X 71.** При чахоткѣ. **121 X 11.** Мѣстный при леченіи грудныхъ болѣзней. **123 X 7.** Какъ средство противъ аневризмъ. **128 X 19.** Необходимъ для развитія бактерій **132 X 15.** При нефритѣ. **134 X 93.** Злоупотребленіе имъ при леченіи. **139 X 65.** При аневризмѣ дуги аорты. **140 X 90.** Усиливаетъ впечатлительность глаза. **143 X 86.** При хорей. **145 X 21.** Безусловный при леченіи столбняка. **166 V 136.**

Покровы тѣла, ихъ отношеніе къ половымъ органамъ. **118 X 112.**

Поля. Удобряемая нечистотами изъ отхожихъ мѣсть. **122 X 60.** Осязательная Вебера. **141 X 70.** Зрѣнія, концентрацiонное ограниченіе его. **147 X 60.**

Полиартритъ ревматическій, лечение бензойной кислотой. **137 X 113.**

Полиграфъ улучшенный проф. Кволя. **136 III 273.**

Поликлиника въ Вѣнѣ. **129 X 127.**

Полимиозитъ паренхиматозный. **160 V 90.**

Полипы носовые и ушные, **1 I 128.** Въ носу, опій противъ нихъ. **4 II 275.** Лечение ихъ тинктурою опія. **14 I 146.** Носовые, разные виды ихъ. **37 III 342.** Перевязка ихъ. **20 III 435.** Вырѣзываніе ихъ въ предматочникѣ и маткѣ. И. Буяльскаго. **39 I 42.** Замѣчанія о нихъ. **46 I 147.** Носовой, уничтоженіе его безъ кровавой операціи и перевязки. Шперка. **56 I 1.** Носоглоточной полости, лечение ихъ **86 VI 1.** Горгани, случай вылуценія его послѣ предварительнаго разсѣченія щитовиднаго хряща. **97 X 5.** Слизистые носа и ихъ лечение. **101 X 17.** Ушные. **117 X 84.** Матки, самородно выведенный. **117**

X 150. Гайморовой пещеры. **137 X 104.** Глотки вызвали астму. **137 X 34.** Носа и ушей, лечение натріинымъ алкоолятомъ **142 X 46.** Маточный, удаление гальваническимъ электродомъ. **157 X 20.** Ушной, исцѣленіе эпилепсіи удаленіемъ его. **166 V 126.** Носовые обусловили астму; удаление ихъ и выздоровленіе. **171 I 448.** Ушной, удаление его при посредствѣ прободенія сосковидныхъ клѣтокъ. **173 I 453.** Ушные, *hydrargyrum sozodolicum* при нихъ **176 II 16.**

Polytrichum augeum противъ запора менструаціи **211 186.**

Полиурія, **138 X 37.** При впрыскиваніяхъ молока и сахара. **136 X 27.** Лечение ея и диабета. **171 I 464.**

Полицитэмія, **142 X 143.**

Полиція медицинская. *Compendium der Gesundheits Policei, von Dr. Ferd. Hauska, Wien, 1859.* В. Леговина. **78 V 134.**

Подиэстезія, **139 X 24.**

Пологъ, вліяніе его на здоровье. **122 X 125.**

Положеніе. Матки, вліяніе его на безплодіе. **117 X 95.**

Вліяніе на здоровье. **122 X 5.** Вліяніе на толчекъ сердца. **122 X 66.** Отвѣсное при анэмии мозга. **122 X 94.** Полезное при дизентеріи. **124 X 14.** Разныя, вліяніе ихъ на перемѣщеніе сердца. **124 X 97.** На боку, какъ средство противъ судорогъ. **126 X 191.** Тѣла, вліяніе его на размѣры груди. **128 X 173.** Различныя у чахоточныхъ, ихъ причины. **131 X 103.** Тѣла, вліяніе его на давленіе крови, пульсъ и дыханіе. Н. Цыбульскаго. **135 II 173.** При кишечной непроходимости. **136 X 26.** Гиперемическое противъ сердцебиеній. **140 X 133.** Санитарное въ Австріи. **145 X 97.** Стоячее съ физиологической и клинической точки зрѣнія. **160 V 47.**

Полость. Грудная, случай проникающей раны ея. Грузинова. **98 III 240.** Барабанная у зародыша и новорожденнаго. **117 X 144.** Барабанная у новорожденныхъ, ея судебно-медицинское значеніе. **129 X 133.** Барабанная, искусственное введеніе газообразныхъ и жидкихъ веществъ въ нее чрезъ Евстахіеву трубу. Агашигова. **140 III 53 и 83.** Брюшная, операція въ ней мѣняютъ кровяное давленіе. **152 X 5.** Въ легкомъ у ребенка 11 мѣсяцевъ. **156 V 39.** Барабанная, примѣненіе креолина при нагноительномъ воспаленіи ея. **166 V 125.** Носовыя, рожистое ихъ воспаленіе. **166 V 125.** Брюшная, возвышенное положеніе таза при операціяхъ въ ней. **168 V 37.** Барабанная, оперативное лечение инородныхъ тѣлъ въ ней. **175 I 282.**

Полотно. Количество находящейся въ немъ влаги. 142 X 129 и 131.

Полушаріе. Головного мозга, вѣсъ ихъ. 136 X 83. Большаго мозга, ихъ роль при письмѣ. М. Манасеиной. 147 II 17 и 97. Правое мозжечка, врожденное отсутствіе его. 148 X 54.

Полушерсть, гигроскопичность ея. 142 X 130.

Полушубки солдатскіе, опыты надъ способами дезинфекціи ихъ. О. Бирюля. 178 III 113.

Поль. Численное отношеніе обоеихъ половъ между собою. 96 X 13. Законъ рожденія ихъ. 96 X 15. Предсказаніе его во время нахождения плода въ маткѣ на основаніи выслушиванія. 115 X 32. Вліяніе его на шансы смертности у новорожденныхъ. 126 X 162. Das Geschlechtsverhältniss der Mehrlingskinder. 139 VIII 1. Связь его съ чахоткой. 159 V 35.

Поль. Чистка ихъ въ казармахъ. 135 VII 157. Рецептъ натранія ихъ для уничтоженія въ нихъ клоповъ. 136 VII 345. Вредное вліяніе загрязненія подпольнаго пространства на здоровье людей и средства противъ него. 156 V 1. Пропитываніе ихъ смолой изъ каменнаго угля въ скученныхъ помѣщеніяхъ. 159 III 258.

Помада. Пзъ огурцовъ. 83 III 140. Противъ геморроидальныхъ шишекъ. 178 II 16.

Помораживаніе. Лечение его 118 X 63. Рукъ, лечение его. 165 V 76.

Помощь. Добровольная, ея отношеніе къ правительственной военно—санитарной администраціи во время войны. 131 VII 222. Испытанное мною на поприщѣ добровольной помощи. Симона. 136 VII 407. Первая раненымъ, организація ея. М. Перфильева. 154 VIII 37. Воачебная городская общедоступная нуждающемуся населенію С.-Петербурга на дому и амбулаторно. 164 IV 203. Первая на поль сраженія. 167 V 146. Первая въ аптекѣ. 173 O 5.

Помѣшанный. Изслѣдованіе мозга у него. Ад. Селива. 81 II 411 и 473. Семейства ихъ. 115 X 120. Пораженіе у нихъ кишекъ. 141 X 183. Хрупкость реберъ у нихъ. М. Константиновскаго. 168 I 1.

Помѣщенія. Казарменные. 128 VII 153. Жилыя, дезинфекція ихъ хлоромъ. Автандилова. 158 IV 81. Скученныя, пропитыванія смолой изъ каменнаго угля ихъ половъ. 159 III 258.

Поносъ. Лечение его у дѣтей. 83 VI 14 и 128 X 2. Нагужный у рогатаго скота. Г. Минкевича. 87 IV 1. Крoва-
 вый, его лечение. 88 VI 419. Происхождение его. 90 VI 78. *Bismuthum subnitricum* противъ нихъ. 91 VI 69. Хроническій.
 117 X 94 и 99. Крoвавый, лечение его холодными клистирами.
 118 X 145. Лечение рвотнымъ корнемъ. 120 X 92. Поносъ, а въ
 сущности запоръ. 119 X 35. Крoвавый, лечение его. 124
 X 14. Лечение салициномъ. 124 X 148. Крoвавый хроническій,
 его лечение. 125 X 164 и 126 X 70 и 89. Крoвавый, связь
 съ дурной водой. 126 X 151. Крoвавый, его эпидемія въ Дра-
 гунскомъ полку во время маневровъ въ Шалонскомъ лагерѣ (въ сеп-
 тябрѣ 1875 г.). 128 VII 154. Крoвавый, къ вопросу объ
 эпидемія его. 129 VII 141. Лечение ихъ камарите. 130 X 3.
 У стариковъ обуславливаютъ цилиндры въ мочѣ. 130 X 149.
 Крoвавый, эпидемія его въ Драгунскомъ полку въ мѣстечкѣ
 Жуанья. 130 VII 346. Зависящіе отъ *circomonas intestinalis*.
 131 X 113. Кохинхинскій, лечение его панкреатиномъ. 132
 X 157. Крoвавый, эпидемія его во 2 Баденскомъ полковомъ
 артиллерійскомъ полку въ барачномъ лагерѣ около Гагенау, лѣ-
 томъ 1877 года. 133 VII 198. Жировой. 134 X 6. Нагужный,
 лечение посредствомъ *tyugobalani chebulae*. 134 X 128. Нагужный,
 діета, какъ лечение. 154 X 31. У дѣтей. 135 X 172. Чахо-
 точныхъ, лечение корой кото. 136 X 160. При скарлатинѣ.
 137 X 80. У дѣтей, лечение углемъ. 139 X 52. Дѣтскій лѣт-
 ній, вліяніе на него метеорологическихъ явленій. 149 X 122.
 Лагерный. С. Киріакова. 154 III 55. Лѣтній, антисептическое
 лечение его. 161 V 41. Лечение ихъ. П. Величина. 166 I
 107. Дѣтскій, профилактика и лечение его. 173 I 215.

Пораженіе. Костей, какъ причина жировой эмболіи..
 136 X 99. Кожи при употребленія бромистаго потассія. 146
 X 101. Послѣродовое глазъ. 148 X 3. Рѣдкое конъюнктивы.
 151 X 102. Кишечныя, вызываемыя проносными ядами. 158
 V 22. Наслѣдственное спиннаго мозга. 158 V 29. Носа вы-
 зываетъ рефлекторныя явленія со стороны глазъ. 158 V 86.
 Заслонокъ сердца, не причинявшія никакихъ серьезныхъ раз-
 стройствъ. 160 V 103. Заслонокъ сердца, предсказаніе при
 нихъ. 160 V 112. Заслонокъ сердца, пренія по поводу ихъ
 въ Британской медицинской ассоціаціи. 160 V 117. Ушей
 вслѣдствіе упорной рвоты. 160 V 56. Мозговья, лекція о нѣ-
 которыхъ изъ нихъ. 168 V 228.

Пороки развитія половыхъ аппаратовъ, наблюденія надъ ними и вліяніе ихъ на беременность, роды и послѣродовой періодъ. Л. Гринева. 135 II 233.

Пороходѣліе, въ Казани съ гигиенической точки зрѣнія. В. Иванова. 119 VII 1.

Порошекъ. Курительный. 28 II 140. Довера, вліяніе на емкость легкихъ. 117 X 75. Для озонированія воздуха. 117 X 91. Нестле, какъ суррогатъ молока. 123 X 151. Мясной, питательность его. 158 V 21.

Портреты. Составные. 134 X 113. Составные чахоточныхъ. 144 X 9.

Порціи госпитальныя. Гелтовскаго. 93 VII 17.

Посеребреніе настоящее, распознаваніе его. 84 III 64.

Послѣдъ. Нервы въ немъ. 18 III 435. Отдѣленіе его. 19 II 277. Тоже. 23 I 174. Вышедшій черезъ три мѣсяца послѣ родовъ отъ употребленія спорыньи. 47 I 170. Pulsatilla для отдѣленія его при выкидышахъ и остановленія слѣдующаго за тѣмъ кровотеченія изъ матки. 50 II 95. Употребленіе тампона при предлежащемъ послѣдѣ. 57 II 24. Двойной. 101 X 8. Искусственное дыханіе. 116 X 95. Пустота между нимъ и маткой. 117 X 149. Сифились его. 117 X 134. Долгое задержаніе его въ маткѣ. 122 X 9. Прохожденіе черезъ него іодистаго каія. 130 X 117. Количество крови въ немъ. 132 X 110. Оставался въ маткѣ 5 мѣсяцевъ. 136 X 121. Количество крови въ немъ. 136 X 151. Задержаніе его, леченіе инъекціями горячей воды. 136 X 174.

Постановленіе V международнаго ветеринарнаго конгресса въ Парижѣ. 168 V 351.

Постели. Изслѣдованіе веществъ, употребляемыхъ для нихъ. Ф. Николаева. 119 VII 75.

Постукиваніе (перкуссия). Доставляемые ею признаки. 48 I 73. Грудь, теорія его. Мадонна. 60 I 1. Постукиваніе и выслушиваніе груди у домашнихъ животныхъ. 80 IV 9 и 81 IV 1 и 59. Percussion und Auscultation in diagnostischer Hinsicht, von C. Hoppe. 95 VIII 14. При сильномъ вдохѣ. 124 X 11. Гдѣ нужно слабое и гдѣ сильное. 126 X 63. Болѣзненность ихъ у чахоточныхъ 132 X 196. Вибрація реберъ при немъ. 147 X 125. Новый способъ его и значеніе его при изслѣдованіи легочныхъ верхушекъ и сердца. 169 I 349.

Постукиватель Гренвилля для леченія невральгій. 141 X 85.

Посуда. Die bleierne Utensilien für das Hausgebrauchwasser v. Rappenheim. 106 VIII 16. Оловянная, вредъ отъ свинца. 123 X 147. Съ вредной глазурью. 129 X 76. Изъ небьюшагося стекла опасна. 131 X 125.

Потассій. Бромистый противъ нервныхъ припадковъ, извѣстныхъ подъ именемъ неврозисма. 92 VI 142. Бромистый противъ судорогъ у дѣтей. 97 X 20. Иодистый для уменьшенія отдѣленія молока. 99 X 10. Бромистый, его терапевтическое дѣйствіе. 99 X 15. Бромистый противъ ataxia locomotica progressiva. 115 X 127. Иодистый при астмѣ. 134 X 23. Иодистый при аневризмѣ. 140 X 90. Иодистый слѣдуетъ принимать натошакъ. 140 X 91.

Потери. Людей Варшавскаго гвардейскаго отряда въ дѣлахъ съ польскими мятежниками. Э. Романа. 96 VII 25. Нѣмецкихъ армій. 117 X 103.

Rotio acetii antihectica. 84 VI 52.

Потливость ногъ, излеченіе ея посредствомъ компрессовъ, намоченныхъ въ растворѣ адскаго камня. 97 X 17.

Потная болѣзнь, Г. Геккера, перев. И. Брыкова. 29 II 197. Сердечная болѣзнь древнихъ (morbus cordiacus), Геккера, перев. И. Брыкова. 29 III 447. Потная горячка. Я. Чистовича. 58 II 109. De la sуетte miliaire, par Foucart. 64 II 21.

Потогонная. Сильное средство новаго рода. 47 I 177. Новое 120 X 23. При перемежныхъ лихорадкахъ. 130 X 8.

Потоминъ, алкалоидъ изъ гниющихъ кишекъ. 128 X 144.

Потоотдѣленіе не вліяетъ на выдѣленіе мочевины. 138 X 76.

Потрясеніе сильное душевное, внезапная смерть 13 лѣтней дѣвочки подъ вліяніемъ его. 164 V 151.

Потуги слабыя, пилокарпинъ при нихъ. 134 X 60.

Поть. Кровавый отъ истеріи. 19 III 426. Ножной, средство противъ остановленія его. 27 I 135. То же. 32 III 554. Ножной задержанный, средство противъ него. 37 III 443. Человѣчскій, химическій составъ его. 60 II 79. Выдѣленіе имъ лекарственныхъ веществъ и патологическихъ продуктовъ. 91 VI 343 и 93 VI 13. Способъ мыть шерстяную одежду, пропитанную потомъ. 115 X 142. Мѣстный. 117 X 6 и 87.

Ножной. 117 X 82. Переходъ въ него іода. 117 X 143. Жароповышающее дѣйствіе его. 118 X 48. Стойкость реакціи. 118 X 47. Уменьшеніе отъ атропина. 118 X 49. Роль и составъ его. 120 X 2. Эпилептоидный. 120 X 54. Сіяній. 119 X 50. У чахоточныхъ, употребленіе теплыхъ ваннъ противъ нихъ. Н. Бубнова. 124 III 67. Лечение зловоннаго пота хлораломъ. 125 X 181. Кровавый. 125 X 122. Къ ученію о немъ. 116 X 13 и 128 X 109. У чахоточныхъ, вліяніе атропина. 122 X 64. На ногахъ, два случая замѣны его потомъ на рукахъ. 129 X 176. Лечение его котонномъ. 132 X 241. У чахоточныхъ. 135 X 31 и 137 X 18. Чахоточныхъ, патологія ихъ. 137 X 174. Чахоточныхъ, стрихнинъ при нихъ. 137 X 175. Односторонній и атаксія. 138 X 174. Ножной зловонный, лечение его пилокарпиномъ. 142 X 50. Цвѣтной. 143 X 138. Посмертный. 166 V 72. Взаимное отношеніе пота и одежды. 168 V 211. Чахоточныхъ, вліяніе на нихъ теллуріевоксилаго калия. 177 II 96.

Потѣніе. Вліяніе его на пищеварительную силу желудочнаго сока и на кислотность мочи. Н. Засѣдкаго. 134 II 11. Вліяніе его на количественное содержаніе гемоглобина въ крови. Н. Засѣдкаго. 135 III 282. Чрезмѣрное и желтуха въ климактерическомъ періодѣ. Н. Пванова. 147 III 63. Чрезмѣрное. 154 X 72.

Походъ. Улучшеніе водоснабженія войскъ въ походѣ. 136 VII 99.

Похотникъ, случай удаленія его. 131 X 27.

Почва. Изслѣдованіе ея газовъ. 123 X 64. Дезинфицированіе ея. 124 X 96. Экспериментальныя изслѣдованія по вопросу о распространенія въ ней свѣтлительнаго газа и окиси углерода и о движенія почвеннаго воздуха. Д. Величковскаго. 151 VII 11, 161 и 189.

Почеркъ мѣняется при астеніи лобныхъ долей. 146 X 122.

Почечуй. Прижиганіе шишекъ термокаутеромъ. 131 X 31. Лечение глицеринномъ. 132 X 160.

Почки. Распознаваніе болѣзней ихъ. 34 II 206. Глисты въ существѣ почки, шт. л. Бобровскаго. 53 II 1. Опыты вырѣзыванія ихъ и впрыскиванія въ кровь животныхъ мочевины и мочевои кислоты. 57 II 12. О реактивахъ, свойственныхъ мозговому веществу надпочечныхъ сумокъ. 73 II 15. Воспаленіе

лоханки и чашечекъ ея. **81 VI 100.** Анатомио-патологическія измѣненія ихъ въ процессѣ паренхиматознаго воспаления. М. Боголюбова. **84 II 458.** Восковая или крахмальная форма брайтовыхъ почекъ. **84 VI 37.** Клиническія замѣчанія къ діагностикѣ болѣзней ихъ. **87 VI 98.** Млекопитающихъ животныхъ, предварительное сообщеніе о корняхъ лимфатическихъ сосудовъ въ нихъ. **87 VI 168.** Участіе ея эпителия въ новообразовательныхъ процессахъ. Деньковскаго. **88 II 410.** Геморрагическая и капсулярная формы воспаления ихъ. Деньковскаго. **88 II 432.** Къ анатоміи ихъ. Н. Хршонщевскаго. **88 VI 467.** Разлитое интерстиціальное воспаление ихъ. **91 VI 248.** Паренхиматозное воспаление ихъ съ послѣдовательною урэмией. А. Полотебнова. **92 II 137.** Лѣвая, низкое ея положеніе. Проф. В. Грубера. **95 II 39.** Восковое или амлоидное перерожденіе ихъ. **96 X 62.** Три вида страданія ихъ при отравленіи сѣрной кислотой. **99 X 12.** Анатомио-патологическія измѣненія ихъ при перемежающейся лихорадкѣ. А. Заржецкаго. **108 II 69.** Матеріалы для физиологій ихъ. Ф. Трескина. **113 II 162.** Вырѣзываніе ея. **116 X 22** и **119 X 62** и **63.** Гипертрофированныя. **118 X 22.** Кровообращеніе въ нихъ. **118 X 125.** Наслѣдственное воспаление ихъ. **119 X 43.** Камень. **119 X 63.** Вырѣзываніе ея при почечныхъ камняхъ. **120 X 84.** Вырѣзанная. **121 X 103.** Саркома у ребенка. **121 X 77.** Зернистая, кровотеченія. **121 X 49.** Зернистая у маленькой дѣвочки. **121 X 161.** Измѣненія при холерѣ. **121 X 82.** Измѣненія при суженіи аорты. **121 X 101.** Связь ихъ болѣзней съ нервными. **121 X 28.** Отсутствіе правой. **124 X 144.** Кровотеченіе изъ нихъ вслѣдствіе простуды. **124 X 115.** Отсутствіе лѣвой въ трупѣ старухи. **123 X 114.** Вырѣзываніе ея. **125 X 30.** Перевязка вены. **125 X 159.** Разрѣзъ нарыва. **125 X 9.** Вліяніе вырѣзыванія одной на другую. **125 X 98.** Къ физиологій мочеотдѣленія. **127 X 24.** Выдѣленіе мочи при ихъ поврежденіяхъ. **128 X 148.** Гиперемія ихъ отъ хлораль-гидрата. **128 X 13.** Измѣненія при желтухѣ. **128 X 59.** Отеки при болѣзняхъ ихъ. **128 X 65.** Подвижная, какъ причина расширеній желудка. **130 X 143.** Эпителій измѣняется вслѣдствіи анэміи. **130 X 53.** Къ патологій ея. Васильева. **130 II 25.** Измѣненія ихъ при холерѣ. **131 X 8.** Связь ихъ болѣзней съ гипертрофіей сердца. **132 X 254.** Функціи ихъ. **134 X 86.** Блуждающая, гнойное воспаление. **135 X 82.** На-

чало ихъ дѣятельности. 135 X 191. Прекращеніе ихъ дѣятельности въ теченіи многихъ лѣтъ. 135 X 104. Отсутствие одной. 135 X 147. Блуждающая, экстирпация ея. 137 X 50. Здоровья даютъ альбуминурию. 137 X 27. Блуждающая у дѣтей. 138 X 102. Амплондное перерожденіе ея развилось въ теченіи 30 часовъ. 139 X 145. Пораженіе ихъ при подагрѣ. 139 X 108. Саркоматозная, экстирпация ея. 139 X 54. Обмѣнь при болѣзняхъ ихъ. 138 X 9. Известковое превращеніе въ нихъ. 140 X 120. Лѣвая, отсутствіе ея. 142 X 190. Отсутствие одной. 143 X 1 и 2. Гипертрофія. 143 X 1. Микозъ ихъ. 143 X 87. Экстирпация ея. 140 X 33 и 134 и 153 X 153 и 198. Жаропонижающее вліяніе почечныхъ страданій. 143 X 180. Измѣненія въ нихъ при свинцовомъ нефритѣ. 140 X 125. Прирожденное отсутствіе ея. 146 X 18. Новообразованія ихъ. 146 X 49. Блуждающая. фиксация ея. 147 X 56. Блуждающая, экстирпация ея. 147 X 58. Функція ихъ останавливается подъ вліяніемъ этеризаціи. 147 X 177. Зернистая симулировала внутричерепную болѣзнь. 149 X 62. Лечение остраго воспаленія ихъ. 150 X 8. Блуждающая. 153 X 198. Воспаленіе ихъ вслѣдъ за varicella. 153 X 160. Функція ея при лихорадкѣ. 154 X 76. Значеніе клубочковъ ея при первичныхъ почечныхъ воспаленіяхъ. 155 X 91. Лѣвая, прирожденное отсутствіе ея. 159 V 144. Пораженіе ихъ въ дѣтскомъ возрастѣ. 162 V 86. Блуждающая, методъ леченія ея по Thuge-Brandt'у. 169 I 145. Къ діагностикѣ хроническаго воспаленія ихъ. 171 I 442. Блуждающая, значеніе при леченіи ея нефрорафіи. 172 I 297. Подвижная. J. Vahl. 175 I 75. Перикардитъ при воспаленіи ихъ. 175 I 236. Вліяніе внутрпочечнаго давленія на отправленіе почечной ткани. 175 I 462. Блуждающая, оперативная фиксация ея. 176 I 146.

Камни почечные. Простое средство отъ нихъ. 4 II 277. Гарлемскія капли при нихъ. 36 III 441. Разрушеніе мочевыхъ камней гальванизмомъ. 50 I 67. См. Камни.

Поѣздка, см. Путешествіе.

Поѣзды. Санитарные. Залуговскаго. 127 VII 349. Санитарные русскіе въ Румыніи. 130 VII 215. Санитарные, новое о нихъ положеніе въ Австріи. 130 VII 221. Госпитальные новые баварскіе. 131 VII 221.

Правила. Международнаго съѣзда въ Вѣнѣ. 117 X 21.

Приличія для врачей. **124 X 84.** Военно-санитарныя прускія отъ 10-го Января 1878 г. **132 VII 101.**

Практика походная, случай изъ нея. Неймана. **87 VI 165.** Военно-медицинская въ Австрiи, замѣчательный случай изъ нея. В. Легонина. **81 III 135.**

Превращеніе известковое въ почкахъ. **140 X 120.**

Предлежаніе ягодицами у всѣхъ 11 дѣтей одной матери. **124 X 69.**

Предплечіе. Отнятіе его на продолженіи костей съ двумя лоскутами. В. Рудинскаго. **88 II 109.** Отрывъ его при вправленіи застарѣлаго вывиха плеча. **91 VI 245.**

Предрасположеніе къ заболѣванію, новыя наблюденія надъ нимъ. **177 I 206.**

Представленіе. Прирожденныя у животныхъ **136 X 45.** Насильственныя, случай ихъ передъ судомъ. **153 X 163.**

Презервативы, ихъ значеніе для венерическихъ болѣзней. **131 X 97.**

Премія. Анатомическая академика П. Загорскаго, положенія о ней, Высочайше утвержденныя 6-го Юля 1837 г. **31 III 546.**

Препаратъ. Анатомическіе, сбереженіе ихъ. **2 III 431.** Тоже. **43II 357.** Анатоми-патологическіе, наливаніе ихъ кровью. Берга. **42 III 532.** Микроскопическіе, средство для сохраненія ихъ. **58 II 77.** Анатомическіе, приготовленіе ихъ. **116 X 123.** Анатомическіе. **117 X 101.** Потолого-анатомическій постъ Пироговской операциі. Е. Любимова. **124 II 102.** Бромистые, странное вліяніе ихъ. **144 X 94.** Бугорковыхъ бациллъ, способъ приготовленія ихъ. **145 X 156.** Бромистые при эпилепсiи. **146 X 114.** Мясной для путешественниковъ, госпиталей, а равно для снабженія арміи и флота. Р. Лальма. **155 VII 85.**

Препарованіе, руководство Шульца. **62 II 52.**

Preston-salt, **80 III 134.**

Преступленіе. Алкогольный трансъ въ случаяхъ ихъ. **167 V 5.** У солдатъ въ связи съ болѣзненными состояніями ихъ органовъ. Ѳ. Гадзяцкаго. **170 III 64.**

Преступники. Большое число больныхъ между ними. **130 X 108.** Сухожильные рефлексы у нихъ. **149 X 18.** Типы ихъ. **153 X 10.**

Преступность эпилептиковъ. **138 X 78.**

Приапизмъ. Упорный. **116 X 57.** При бѣлокровiи. **126**

X 180. При лейкоми. **135 X 2.** При лейкоцитэми. **139 X 28.**

Прививаніе (прививка). Отдѣльныхъ кусочковъ кожи къ грануляціоннымъ поверхностямъ. А. Яценко. **113 III 1.** Кожи къ грануляціоннымъ поверхностямъ, нѣсколько случаевъ. **113 X 39.** Шанкра и сифилиса. М. Усаса. **114 III 77.** Перелойнаго отдѣленія при раппус. **118 X 151.** Предохранительной коровьей оспы. В. Рейтца. **120 VII 31.** Сифилиса. **134 X 57.** Отдѣленій бѣшеныхъ собакъ. **134 X 84.** Кожи. **138 X 2.** Сибирской язвы. **139 X 187.** Предохранительныя, на что именно сводится ихъ дѣйствіе. **142 X 19.** Предохранительныя устраняютъ развитіе эксудативной плевропнеймоніи у скота. **142 X 26.** Сибирской язвы. **145 X 184.** Переменяющейся лихорадки. **150 X 161.** Яда желтой горячки въ Мексикѣ. **156 V 86.** Бугорчатки ребенку. **157 V 150.** Пастеровскія, методика ихъ. **161 IV 209.**

Привыканіе различныхъ органовъ къ продолжительному употребленію атропина. **171 II 4.**

Придатокъ мозговой, къ вопросу о микроскопическомъ строеніи его. А. Достоевскаго. **151 II 89.**

Прижатіе. Аорты около пупка къ позвоночному столбу, чрезъ давленіе снаружи. **5 II 268.** Нервовъ. **26 II 354.** Полезное дѣйствіе ихъ. **36 III 446.** Замѣчательные случаи кровотеченія изъ носа, остановленнаго прижатіемъ общаго ствола сонной артеріи. **48 II 370.** Лечение ногтоѣды прижатіемъ артерій, приносящей кровь къ воспаленнымъ частямъ. **53 I 14.** Иглодавливаніе (асурпрессуре), новый способъ останавливанія кровотеченія при хирургическихъ операціяхъ. **79 II 46.** Для леченія аневризмъ и флегмонозныхъ процессовъ. **83 VI 40.** Артерій, новый способъ. Марсикани. **103 III 55 и 122.** При леченіи аневризмы наружной подвздошной артеріи. **174 I 451.**

Прижиганіе. Фосфоромъ. **16 II 291.** Vesicatorium extemporanеum. **22 I 147.** Прижиганіе желѣзомъ прямой кишки. **27 I 139.** Жидкостями. **33 III 431.** Сыпей азотнокислою ртутью. Цитовича. **36 I 3.** Лечение имъ расширеній венъ. **36 I 14.** Слизистой оболочки носа при слезныхъ свищахъ. **46 II 346.** Прижигающее средство Ревальера (хлопчатая бумага съ сильною кислотою). **56 II 37.** Видоизмѣненное. **125 X 22.** Гальванокаутеромъ гипертрофированной простаты излечило ишурию. **155 X 5.**

Прижигатель. Газовый. Водарскаго. **95 III 467.** Новый. **127 X 44.**

Прижизненность происхождения странгуляціонной бороздки и ссадинъ на трупѣ, къ учению о признакахъ ихъ. М. Бесѣдкина. **152 II 51.**

Призмы. Осторожность при упражненіи съ ними. **139 X 115.**

Примочки холодныя при леченіи рожи. **89 II 173.**

Припадки. Истери-эпилептическіе, кожныя раздраженія останавливаютъ ихъ. **147 X 10.** Спинномозговые болѣзненные, вызванныя старымъ гнѣздомъ младенческаго міэлиты. **149 X 111.** Нѣкоторые простые болѣзненные при діагнозѣ многихъ дѣтскихъ болѣзней. **151 X 153.**

Припарки. Средство, замѣняющее ихъ. **50 I 59.** Дешевыя. **81 VI 104.** Теплыя, ихъ вліяніе на пищевареніе. **143 X 107.**

Припасы. Жизненные въ медико-полицейскомъ отношеніи. С. Хотовицкаго. **13 II 165** и **III 323;** **14 I 3** и **II 217;** **15 I 97;** **II 144** и **III 273.** Съѣстные, содержаніе въ нихъ іода. **99 VI 39.**

Приправы. Вліяніе ихъ на желудочное пищевареніе. **155 X 78.**

Приростаніе. Отрубленнаго носа. **116 X 100.** Отрубленныхъ частей. **118 X 58.**

Присутствія. Рекрутскія, роль глазнаго зеркала и оцѣнка гиперметропій въ дѣлѣ опредѣленія годности къ военной службѣ. **131 VII 379.** О санитарномъ состояніи и нѣкоторыхъ правилахъ рекрутскаго присутствія въ австрійской арміи. **135 VII 159.** По воинской повинности, ст. 31 лит. А наставленій имъ. І. Талько. **149 III 1.**

Присыпка дѣтская, отравленіе ею. **133 X 15.**

Притворство. Притворныя болѣзни. **7 III 337.** Этеризація для открытія притворныхъ болѣзней. **50 II 58.** Поучительный случай. **131 X 133.** Рѣдкій и упорный случай его. М. Соколова. **133 III 500.** Симуляція падучей болѣзни. **137 VII 253.**

Приюты, небольшіе родильные, гуманитарное и научное значеніе ихъ. Грюневальдта. **151 VII 187.**

Проба. Ушная въ судебно-медицинской практикѣ. **125 X 45.** Либиха для количественнаго опредѣленія мочевины.

137 X 150. Легочная въ случаяхъ дѣтубійства. 159 V 124. Эрлихова при тифѣ. 171 I 127.

Пробки изъ парафина. 83 III 138.

Прободеніе. Инструментъ для него. 83 VI 113. Глистою кишки, самопроизвольное излеченіе съ суженіемъ просвѣта кишки и послѣдовательная смерть отъ дѣтетической погрѣшности. П. Скловскаго. 100 III 215. Затылочной кости гноемъ изъ нарыва въ мозжечкѣ, случай. 105 X 14. Головки плода, къ вопросу объ извлеченіи его послѣ этого. В. Сутугина. 114 III 232. Кишечъ, его физическій признакъ. 120 X 25. Брюшной стѣнки съ выпаденіемъ сальника и кишки. Мокрицкаго. 125 III 331. Кишечъ и выходженіе аскаридъ чрезъ брюшные покровы. Анрепа. 130 III 19. Диастатическое кишечъ. 138 X 165. Сосцевидныхъ клѣтокъ. 155 X 50. Червеобразнаго придатка слѣпой кишки и нарывовъ брюшины. 155 X 186. Барабанной перепонки. Геймана. 162 I 137, 239 и 369. Частичная черепа въ случаяхъ черепно-мозговыхъ опухолей. 165 V 37. Орбиты наконечникомъ зонтика. 173 I 454. Червеобразнаго отростка. 175 I 224.

Проводимость болевая, замедленіе ея совпадаетъ съ исчезаніемъ сухожильныхъ рефлексовъ. 139 X 23.

Проволока, прошедшая чрезъ всю полость живота. 119 X 26.

Провѣтриваніе. Вообще. 118 X 40. Больничныхъ палатъ. 118 X 15. Естественное. 125 X 1. Новый способъ. 126 X 162. Чрезъ стѣны, его зависимость отъ окраски. 128 X 98. Усиленное при нѣкоторыхъ болѣзняхъ. 130 X 118. Связь стѣны. 131 X 14.

Программа. Изданія Военно-Медицинскаго Журнала, Высочайше утвержденная 28 января 1847 г. 49 I 1817 г. На составленіе спеціальнаго сельскаго лечебника для руководства лицъ духовнаго званія. 55 II 1850 г. Военно-медицинскихъ дѣствій въ арміи сѣверянъ въ сраженіяхъ. 92 VI 131.

Продовольствіе. Солдатъ пищею, возможно здоровую и дешевою. 92 VI 123. Недостаточное, гемералопія у саперъ, какъ слѣдствіе его. К. Иоельсона. 149 III 11. Пищевое больныхъ въ лазаретахъ военнаго вѣдомства. Д. Успенскаго. 154 VII 83. Англійскаго солдата. 168 V 353.

Продолжительность. Человѣческой жизни. 26 II 351.

Средняя жизнь въ разные времена и въ различныхъ странахъ Европы. 65 I 27. Жизнь. 116 X 36.

Прожорство (bulimia). Средство противъ него. 2 II 282.

Прозопальгія. Исторія боли лица, вылеченной внутреннимъ употребленіемъ мышьяка. 2 III 387. Исторія боли лица, въ короткое время вылеченной. 7 I 85. Излеченная бекладною. См. бекладона. Замѣчанія неровной боли лица. 38 I 136. Лечение растяженіемъ нерва. 144 X 31. См. также Боль и Невральгія.

Производство. Писчебумажное въ санитарномъ отношеніи. В. Святловскаго. 164 III 45. Апельиновыхъ красокъ въ санитарномъ отношеніи. В. Святловскаго. 165 III 201. Бѣлильное и красильное, санитарное значеніе ихъ, а также аппретурныхъ фабрикъ. В. Святловскаго. 165 III 459 и 579.

Проказа (lepra), 138 X 48. Исландская. 19 I 85. Лечение ея (l. vulgaris). 27 III 93. Особый видъ ея. 53 II 21. Бугристая, случай въ С.-Петербургской клиникѣ Медико-Хирургической Академіи. Заусцинскаго. 86 II 433. Болѣзнь въ Сѣверо-Восточной Сибири, извѣстная подъ именемъ проказы. Э. Шперка. 88 II 321 и 365. L. и elephantiasis, изслѣдованія о нихъ, преимущественно относительно ихъ появленія въ Волжской дельтѣ. Ф. Ольдекопа. 95 III 239 и 419. L. esthonica, elephantiasis Graecogum ость-зейскихъ провинцій. 92 VI 250. Въ Терской Области. К. Козловскаго. 106 III 35, 91 и 235. Лечение ея кумысомъ. Никольскаго. 127 III 304. Лечение растяженіемъ нерва. 134 X 114 и 144 X 40. Шольмутровое масло. 135 X 165. Анэстетическая, растяженіе нервовъ. 142 X 71 и 72. Прививка ея заразнаго яда животными. 144 X 107. Передача ея путемъ вакцинаціи. 162 V 24. Заразительность ея и необходимыя противъ нея мѣры въ Россіи. Минха. 164 IV 177. Заразительна ли она? 164 III 1, 169 и 403 и 165 III 1. Заразительна ли она? Полотебнова. 166 III 269 и 523 и 167 III 29. Одновременное существованіе сифлиса и лепры у одного больнаго. 165 V 97. Въ Сѣверо-Американскихъ Соединенныхъ Штатахъ, въ Мексикѣ и на Сандвичевыхъ островахъ. 167 V 9 и 13. Мѣры противъ вторженія ея въ Сѣверо-Американскіе Соединенные Штаты. 168 V 352. L. tuberosa, эрофень при ней. 177 II 55.

Проколь. Груди. 116 X 87 и 129. Кишекъ при тифѣ. 116 X 121. Радужной оболочкѣ. 116 X 62. При водянкѣ суставовъ. 117 X 69. Глаза для узнаванія смерти. 117 X 123.

При грыжѣ. 117 X 66. При плейритѣ. 117 X 12 и 89. При почечной кистѣ. 117 X 99. Околосердечной сумки. 122 X 4; 123 X 162; 125 X 2; 135 X 62; 138 X 123. Живота, повторенный 133 раза. 123 X 56. Грудной стѣнки и вышущеніе жидкости, краткій отчетъ объ этихъ операціяхъ. Меда. 124 III 221. При воспаленіи яичка. 126 X 79 и 80. При непроходимости кишекъ. 126 X 80. Глубокій при фибридахъ. 134 X 21. Грудной стѣнки при гнойномъ плейритѣ. А. Малыгина. 142 III 389. Склеры противъ отслойки сѣтчатки. 151 X 127. Ранній при ascites. 154 X 24. Околосердечной сумки и плейры при сердечной болѣзни. 157 V 103. Живота, выборъ для этого. 170 I 105. Брюшной стѣнки при асцитѣ, доводы въ пользу него. 178 I 526.

Проктитъ вслѣдствіе инороднаго тѣла въ прямой кишкѣ. 170 I 63.

Rholarsus ani у дѣтей, глицериновыя промывательныя при немъ. 165 V 80. См. выпаденіе.

Пролежни. Средство предотвращать ихъ. 50 I 48. Коллодій для предупрежденія ихъ. 62 II 74. При болѣзняхъ черепнаго мозга. 125 X 61. Лечение ихъ гальваническими пластинками. 136 X 121.

Проломъ черепа, случай. 113 X 47.

Промежность. Перемѣщеніе изъ нея яичка въ мошонку. 135 X 61. Литотомія чрезъ нее. 142 X 84. Механизмъ промежностныхъ разрывовъ и различныхъ способовъ охраненія промежности. 149 VIII 129. Венныя сплетенія въ мышцахъ передней ея области. М. Чаусова. 153 II 131. Мужская, топографическій очеркъ ея. Э. Салищева. 153 II 53, 85, 175, 211 и 154 II 1. Предотвращеніе разрыва ея при наложенія щипцовъ. 178 I 533.

Промываніе. Желудка. 117 X 78. Расширеннаго желудка, смерть больнаго вслѣдъ за нимъ. 161 V 93. Организма при отравленіяхъ. 162 V 137. Почечной лоханки и мочеточниковъ, возможность этого чрезъ мочевой пузырь. 164 V 91. Кольнаго сустава при гнойномъ его воспаленіи. С. Арпстова. 170 I 11. Носа, новый способъ. 172 I 260.

Промывательныя. Изъ кофе при отравленіи грибами. 93 VI 15. Изъ грѣпкаго настоя квасцин противъ аскаридовъ. 97 X 19. Изъ рвотнаго корня. 120 X 92. При закупоркѣ кишекъ. 136 X 113. Питательныя въ теченіи 42 дней поддер-

живали больного. 136 X 119. Изъ угля при брюшномъ тифѣ. 158 V 90. Глицериновыя при поносахъ и prolapsus ani у дѣтей. 165 V 80.

Проницаемость для воздуха стѣнь жилыхъ зданій, вліяніе метеорологическихъ условій. В. Зевеке. 148 VII 178. См. провѣтриваніе.

Проносные яды, вызываемыя ими кишечныя пораженія. 158 V 22.

Пропиламинъ, 80 III 50 и 115 X 68. Лекарственная форма и приемъ его. 78 III 167. Противъ ревматизма. 116 X 119. Противъ остраго сочленовнаго ревматизма. 117 X 68 и 90; 118 X 26; 120 X 12; 124 X 165. Противъ сочленовнаго ревматизма и Виттовой пляски. 131 X 40.

Пропотѣваемость крови. 129 X 99 и 132 X 80.

Прорѣзываніе зубовъ. 121 X 30. Дѣтскія болѣзни при этомъ, особенно корчи. Адамовича. 6 II 148. Трудное. 13 I 141. Глицеринъ противъ зуда десень. 87 VI 156. In utero. 166 V 72.

Проститутки, надзоръ за ними. 168 III 350.

Проституція. Въ медико-полицейскомъ отношеніи. 56 II 1. Тайная, средства противъ нея. 125 X 178. Врачебно-полицейскія мѣры для регламентаціи ея и ограниченія сифилиса. Научныя данныя, послужившія основаніемъ для предложенной докладчикомъ реформы. Эд. Шперка. 158 III 151. Къ вопросу о регламентаціи ея. Н. Граціанскаго. 157 III 305. Проституція и аболіціонизмъ. В. Тарновскаго. 162 IV 104. Etude anthropométrique sur les prostituées et les voleuses, par Tarnowsky. 167 IV 93.

Простуда, 115 X 38 и 121 X 46. Вліяніе на почки. 124 X 115. Вслѣдствіе антисептическихъ операций. 128 X 174. Новая теорія ея. 131 X 82.

Протагонъ, 139 X 123.

Протейнъ, Мульдера. 51 I 6 и II 1; 52 I 23 и II 1. Полезное дѣйствіе его въ костощѣ. 53 I 16.

Противовоспалительное дѣйствіе ментола. 159 V 126.

Противоглистное. Тимоль, какъ таковое. 177 II 28.

Противогнилостныя, 124 X 9 и 139 X 15 и 188. Вліяніе ихъ на сахаротворный ферментъ поджелудочной железы. 171 III 261. Микстура. 175 II 46.

Противолихорадочныя. Терпентинное масло съ камфорой. 81 VI 27. Вератринъ, какъ таковое при воспаленіи легкихъ и тифахъ. П. Стефановича. 116 III 1. Eucalyptus globulus. Георгіевскаго. 122 VI 87. Дозированіе важнѣйшихъ изъ нихъ въ дѣтской практикѣ. 172 II 42. Phenocollum hydrochloricum. 173 II 7. Ацетфенетидинъ въ качествѣ антипиретическія. Коблера. 161 IV 77. Новѣйшія жаропонижающія и ихъ дѣйствіе у постели больныхъ. Якша. 161 IV 232. Новѣйшіе взгляды на значеніе жаропонижающаго способа леченія. 164 IV 191.

Противоревматическія. Phenocollum hydrochloricum. 173 II 7. Natrium dithiosalicylicum. 175 II 42.

Противоядіе. При отравленіи мышьякомъ. 83 III 94. Противъ укуса змѣй. 147 X 52. Первые пособія при отравленіи, съ указаніемъ на противоядія. 161 IV 134. Морфина есть никротоксинъ. 165 V 76.

Протоколы. Совѣщаній врачей въ Новогеоргіевскомъ военномъ госпиталѣ и совѣщаній врачей въ Тираспольскомъ военномъ госпиталѣ, за 1 половину 1874 г. 127 III 54. Совѣщаній врачей изъ Варшавскаго Узловскаго госпиталя за 2 половину 1875 г. 127 III 135 и 237. Совѣщаній врачей Варшавскаго Узловскаго, Кіевскаго, Минскаго, Луцкаго и Брестъ-Литовскаго военныхъ госпиталей (выдержки). 124 III 125 и 256 и 132 III 107 и 125. Медицинскихъ совѣщаній врачей Варшавскаго Узловскаго военного госпиталя за 1 полугодіе 1876 г. 133 III 1. Совѣщательныхъ засѣданій по медицинской части Комитета Люблинскаго военного госпиталя за 1 полугодіе 1876 г. 133 III 12. Совѣщательныхъ засѣданій по медицинской части Комитета Симферопольскаго военного госпиталя за 1 полугодіе 1876 г. 133 III 247. Медицинскихъ совѣщаній врачей Новогеоргіевскаго военного госпиталя за 1 полугодіе 1876 г. 133 III 249. Сообщенія и протоколы засѣданій С.-Петербургскаго Медицинскаго Общества за 1883 г. 149 VIII 138. То же за 1884 г. 151 VIII 226 и 152 VIII 98. Протоколы Физико-Медицинскаго Общества, учрежденнаго при Императорскомъ Московскомъ Университетѣ, за 1 половину 1880 г., за 1881 и 1882 г. г. 151 VIII 62. Протоколы и труды Общества архангельскихъ врачей за 1885 г. 155 IV 73. Очереднаго Вельегонскаго уѣзнаго земскаго собранія 19—21 сентября 1886 г. 161 IV 47. Засѣданій 59 съѣзда нѣмецкихъ естествоиспытателей и врачей въ Берлинѣ. 158 IV 1. Собраній г.г. членовъ Русскаго Сифиллологическаго и

Дерматологическаго Общества. 156 VII 101 и 156 III 147; 157 III 1; 158 III 45; 159 III 303 и 481; 160 III 135; 161 III 43 и 167; 162 III 263 и 285; 164 III 77 и 117; 165 III 373 и 561; 166 III 1, 443 и 461; 168 III 75, 138 и 363; 170 III 1; 171 I 305; 172 I 485; 175 I 107; 176 I 225, 456 и 512.

Протокъ. Грудной у человѣка, химическое разложеніе сока его. 39 III 434. Слезный, болѣзни его и новый способ ихъ леченія. Э. Еше. 95 III 307 и 405. Печеночные непроходимые. 117 X 28. Желчные, ихъ свойства. 120 X 37. Грудной, его измѣненія при бугорчаткѣ. 130 X 157. Мочевой незаросшій. В. Ратимова. 138 III 210. Желчные, расширение ихъ. 151 X 165. Слюнной Вартоновъ, камень его. 172 I 147.

Протоплазма. Живая и мертвая. 141 X 164. Отношенія между нею и плазмой крови. 145 X 157.

Профилактика. Послѣродовой горячки. 140 X 165. Профилактическія обязанности врача при заразныхъ болѣзняхъ. 169 III 36.

Проходъ. Слуховой, леченіе фурункула его. 171 I 269. Задній. Заростаніе его и мочеспускательнаго канала. 6 I 127. Искусственный (anus praeternaturalis). 7 III 321. Неестественный, леченіе его. 19 II 236. Подкожный разрѣзь мышцъ, сжимающихъ его. 48 II 359. Предсказаніе при операціи въ заднепроходномъ отверстіи или около него. Проф. I. Гейфельдера. 79 IV 585. Выхожденіе плода чрезъ него. 117 X 113. Леченіе fissurae ani безъ операціи. 158 V 170. Ихтиоль при леченіи трещинъ его. 178 II 48.

Прохожденіе кровяныхъ шариковъ сквозь неповрежденныя стѣнки сосудовъ, условіе его. М. Жилкина. 123 II 109.

Процессы. Послѣродовые болѣзненные, изслѣдованіе ихъ. I. Эрхсена. 97 III 1 и 55. Транссудативные въ организмѣ. 149 X 7.

Pruritus ani, новое и вѣрное средство для леченія его. 163 V 164.

Прыщъ. Злокачественный верхней губы. Талько. 89 II 179. Злокачественный. Рябинина 93 X 49. Бискра, вызывающій его микрококкъ. Е. Дюкло и Л. Гейденрейха. 152 II 335.

Псевдартрозъ. Къ вопросу о нихъ. Е. Любимова. 100 III 71. Въ Цюрихской клиникѣ съ 1881 — 1888 г. 169 I 141.

Псеѣдолейкемія. Пс. и кровоточивость. **137 X 40.**
Съ прободеніемъ желудка и селезенки. **148 X 175.** Излечи-
вается вдыханіями кислорода. **150 X 17.** Красные шарикки
при ней. **154 X 28.** Этиология ея **173 I 399.**

Pseudotabes, 163 V 184.

Псеѣдотрихинозъ, **160 V 90.**

Псеѣдофибринь, **145 X 161.**

Pseudocycosis, 138 X 91.

Психіатрія. Рефератъ объ успѣхахъ ея въ 1861 — 1862 гг.

П. Дюкова. **89 VI 43** и **91 VI 3.** Очеркъ ея, составленный
по различнымъ новѣйшимъ авторамъ для врачей и юристовъ,
А. Драницына. **110 VIII 25.** Краткій курсъ ея. Проф. У. Фрезе.
145 VIII 1. Вѣстникъ клинической и судебной психіатріи и
невропатологіи, годъ 1-й. **147 VIII 23** и **149 VIII 52.** Тоже,
годъ 2-й. **150 VIII 173.** Тоже, годъ 2-й, вып. 2-й. **152 VIII 54.**
Тоже, годъ 3-й. **153 VIII 81** и **155 IV 59.** Тоже, годъ 4-й.
156 IV 63 и **158 IV 69.** Тоже, годъ 5-й. **159 IV 213** и
161 IV 135. Тоже, годъ 6-й. **163 IV 79** и **164 IV 231.**
Тоже, годъ 7-й. **166 IV 65.** Отчетъ по осмотру русскихъ
психіатрическихъ заведеній, произведенному по порученію Са-
нитарнаго Совѣта Московскаго губернскаго земства врачомъ
П. Архангельскимъ. **161 IV 161.**

Психозъ. Атропинный. Ковалевскаго. **134 VI 19.** При
лихорадочныхъ болѣзняхъ. **148 X 113.** Вслѣдствіе повреж-
деній головы. **150 X 10.** Простые, двигательные припадки
при нихъ. **158 V 163.**

Психологія. Опытная, отношеніе къ ней физиологіи
органовъ чувствъ. К. Устимовича. **136 II 85.** Эксперимен-
тальная. **152 X 107.**

Психопатія. Отношеніе ея къ вопросу о вмѣненіи.
В. Бехтерева. **156 VIII 29.**

Психопаты лишенные зрительной способности, галюци-
націи у нихъ органа зрѣнія. П. Ковалевскаго. **137 III 114.**

Психофизика, основныя положенія ея. К. Устимовича.
135 II 15.

Психрофоръ, **130 X 4.**

Psoriasis. Лѣченіе его. **97 X 14.** **Vuccalis. 120 X 81.**
Лѣченіе его хризофановой кислотой. **132 X 149** и **150.** Ле-
ченіе его пирогаллусовой кислотой. **132 X 244.** Вслѣдъ за
употребленіемъ буры. **143 X 25.** Коллодій и пирогалловая

кислота противъ него. **155 X 10**. Лечение его большими дозами іодистаго калия. **166 V 86**. Лечение по Гаслунду. **166 V 87**. Галланоль при немъ. **177 II 92**.

Псороспермія. Пс. и грегарины или паразиты чело-вѣка. **92 VI 73**. На волосахъ чело-вѣка, случай. Ю. Кноха. **95 II 10**. Наблюдения и опыты надъ сумочками ихъ. Ю. Кноха. **95 II 14**. Кисты и трубочки ихъ въ произвольныхъ мышцахъ свиней и способъ перехода этихъ чужеродныхъ на чело-вѣка. Ю. Кноха. **103 II 1**.

Птіализмъ беременныхъ. **152 X 35**.

Птіалинъ. Разрушеніе его вслѣдствіе дѣйствія на крах-малистыя вещества. В. Пашутина. **112 II 293**. Къ ученію о немъ. **126 X 182**.

P_{tos}is вслѣдствіе гнилыхъ зубовъ. **142 X 68**.

Птомаины. По поводу физиологическаго дѣйствія нѣко-торыхъ изъ нихъ. В. Анрена. **150 VIII 10**. Методы изслѣдованія птомаиновъ и лейкоцитовъ и отношеніе ихъ къ патологій. **163 IV 82**. Сопоставленіе всѣхъ извѣстныхъ пока по своимъ главнымъ свойствамъ птомаиновъ и токсиновъ. **165 V 109**. Въ мочѣ при нѣкоторыхъ инфекціонныхъ болѣзняхъ. **175 I 342**. Въ мочѣ при базедовой болѣзни **177 I 389**.

Пузырекъ. Различіе въ анатомическомъ строеніи дыха-тельныхъ вѣтвей и легочныхъ пузырьковъ. **80 VI 27**. Легоч-ные воздухоносные, эпителий ихъ. Н. Абазы. **86 II 76**.

Пузырь желчный. Необычайное расширеніе его. Зи-беншуга. **2 III 430**. Непосредственное опорожненіе его давле-ніемъ для леченія катарра желчныхъ путей **96 X 54**. Полное отсутствіе его. **125 X 15**. Четыре прокола его. **127 X 11**. Вскрытіе его. **132 V 198**. Аспирація его содержимаго. **143 X 114**. Вырѣзываніе его. **152 X 142**. Хирургическое леченіе его болѣзней. **160 V 210** Экстирпація его. **163 V 180** и **172 I 175**. Растяженіе его. **171 I 376**. Мочевой пу-зырь. Плоская глиста въ немъ. **5 III 386**. Объ образованія перепонокъ при воспаленія его. М. Булгакова. **7 III 312**. Сшиваніе его. **19 II 279**. Рана его и прямой кишки. А. Со-колова. **32 III 439**. Произвольное распадненіе камней въ немъ. **36 II 289**. Гидатиды между оболочками его. М. Константи-новича. **51 II 48**. Лечение паралича его гальванизмомъ. **54 I 47**. Epispadia et ectrophia vesicae urinariae. **64 II 40**. Эк-строфія его. **71 III 106**. Вліяніе нервнoй системы на движе-

нія его. 92 VI 138. Литотритія въ случаѣ паралича его. 97 X 13. Къ физиологиче жомъ его. I. Купрессова. 110 II 68. Лягушки, строеніе его и въ особенности окончаніе въ немъ нервовъ. М. Лавдовскаго. 111 II 176. Матеріалы для его физиологиче. Ф. Трескина. 113 II 162. Разрывъ его. 115 X 87. Къ ученію о немъ. 116 X 61 и 120; 117 X 1. Лечение катарра его мочой. 116 X 120. Лечение его хроническаго катарра. 119 X 23. Ледъ при леченіи воспаления его. 120 X 1. Промываніе его. 120 X 66. Двукратное высасываніе мочи. 123 X 104. Лечение катарровъ салициловой кислотой. 123 X 60. Изслѣдованіе его у женщинъ. 123 X 45. Способность всасыванія слизистой оболочки его. Ст. Богдановскаго. 124 III 61. Давленіе въ немъ. 125 X 170. Лечение раздражительности его расширеніемъ уретры. 125 X 32. Происхожденіе катарра. 125 X 162. 16 проколовъ его. 125 X 188. Шпилька въ немъ. 125 X 182. *Leptothrix* въ немъ. 127 X 11. Безвредность проколовъ его. 128 X 153. Лечение катарровъ его молочной діетой. 128 X 37. Лечение катарровъ. 129 X 101. Лечение катарровъ впрыскиваніями хинина. 132 X 4. Примѣненіе микрофона. 132 X 248. Введеніе постороннихъ веществъ. 133 X 31. Амьль-нитратъ при леченіи катарровъ его. 141 X 142. Раздражительный у женщинъ. 145 X 69. Фибросаркома его. 159 V 76. Хирургическое леченіе его болѣзней. 160 V 210. Всасываніе слизистой оболочки его. 161 V 30. Двойная эпителиома его. 162 V 85. Къ вопросу объ иннервациіи его. Скабичевскаго. 167 IV 101. Къ ученію о грыжахъ его. 171 I 366. Новыя операціи надъ нимъ. E Küster'a 176 I 129. Показанія къ надлобковому сѣченію его въ случаехъ опухолей, камней, задержанія мочи со стороны простаты и при циститѣ. 177 I 296.

Пульверизація. Минеральныхъ и лекарственныхъ жидкостей, снарядъ для того. 83 VI 19. Противъ коклюша. 171 I 461.

Pulsatilla для отдѣленія послѣда при выкидахахъ и для остановленія слѣдующаго за тѣмъ кровотеченія изъ матки. 50 II 95.

Пульсація. Отсутствіе ея при аневризмахъ. 137 X 83, 86 и 89. Капиллярная и ея диагностическое значеніе въ болѣзняхъ сердца. 165 V 184. Въ большихъ венахъ шеи. 174 I 167.

Пульсъ, инструментъ для измѣренія его (сфигмометръ).

22 III 595. О пульсѣ. **24 II 358.** Тоже. **27 I 133.** Pulsatio abdominalis epigastrica. **30 I 145.** При органическихъ болѣзняхъ сердца. **40 II 245.** Значеніе пульса, дыханія и температуры тѣла въ діагностическомъ, прогностическомъ и терапевтическомъ отношеніяхъ при нѣкоторыхъ скоротечныхъ болѣзняхъ. **80 VI 9.** Изслѣдованіе формы его посредствомъ сфигмографа Марая. Дм. Кошлякова. **89 II 201 и 227.** Семіотика его. **93 X 5.** Очень медленный. **116 X 110 и 126 X 5.** Венный. **118 X 154 и 139 X 128.** Въ лихорадочныхъ болѣзняхъ. **118 X 109.** Венный въ сѣтчаткѣ. **120 X 34.** Очень рѣдкій. **123 X 26 и 156 и 127 X 2 и 7.** Чрезвычайно частый. **124 X 68.** Фотографическій сфигмографъ. **125 X 129.** Зависимость его у плода отъ пищеваренія матери. **126 X 60.** Сонныхъ артерій запаздываетъ противъ систолы сердца при недостаточности аорты. **128 X 134.** Изслѣдованіе законовъ, по которымъ измѣняется число его по возрастамъ. Зѣнеца **126 II 217 и 283.** Вліяніе на него теплыхъ ваннъ. **132 X 186.** Измѣненія его при различныхъ условіяхъ. **132 X 1.** Зависимость его отъ положенія тѣла. Н. Цыбульскаго. **135 II 173.** У плода. **136 X 152.** Яремной вены, способъ образованія его. **143 X 100.** Венозный нормальный. **145 X 82.** Измѣненія его вслѣдствіе температуры и артеріальнаго давленія. **147 X 17.** Замедленіе его при ожирѣніи сердца. **154 X 42.** Почечный съ Чейнъ-Стоковскимъ дыханіемъ. **155 X 160.** Вліяніе различныхъ моментовъ на число его. **155 X 3.** Волна его при эфирномъ и хлороформномъ наркозѣ. **173 II 1.**

Пуля. Находящаяся въ сердцѣ въ теченіи 20 лѣтъ. **83 VI 117.** Зондъ для ихъ извлеченія. Мельникова. **123 III 243.** Проглоченная вызвала отравленіе свинцомъ. **129 X 151.** Долго пробывшая въ тѣлѣ. **131 X 150.** Извлеченіе ея изъ гортани. **143 VIII 19.** Телефоническій зондъ для отысканія ихъ. **163 V 236.** Прошла чрезъ мозгъ и не вызвала паралича. **152 X 128.** Оболочечныя, механизмъ ихъ дѣйствія. М. Штейнберга. **174 I 28.**

Пуповина. Выпадшая, вправленіе ея. **59 II 19 и 90 VI 175.** Когда ее слѣдуетъ перевязывать. **131 X 116 и 132 X 110.** Вліяніе перерѣзки ея на количество крови въ послѣдѣ. **136 X 151.** Короткая, вліяніе ея на роды. **147 X 136.** Самопроизвольный разрывъ ея. **161 V 95.**

Пупокъ. Опухоли и свищи его. **146 X 65.**

Purpura. Два случая purpurae haemorrhagicae, излеченные скипидаромъ. 2 III 400. Purpura chronica. Гревса. 25 I 58. Патология purpurae haemorrhagicae. 25 I 67. Терпентинное масло in purpura haemorrhagica. 47 III 620. Morbus maculosus Werlhoffii. 52 II 16. Rheumatica. Я. Кляйна. 93 X 33. Haemorrhagica. 122 X 11. Haemorrhagica, выпрыскивание эрготины. 123 X 168. Переливание крови. 123 X 177. Haemorrhagica, лечение фарэдиацией. 136 X 76. Haemorrhagica вследствие душевнаго волненія. 139 X 184 и 153 X 164. Purpura et erythema. 157 V 116. Fulminans. 163 V 234 и 235.

Пурпуръ зрительный, 128 X 170 и 134 X 89. Въ глазахъ человека. 129 X 13. Эптопическое видѣніе его. 135 X 176 и 177.

Пустула. P. maligna, случай. 113 X 73. Вакцинная, ея дѣйствіе. 136 X 77. Вакцинная, ихъ позднее развитіе. 145 X 4. Abortивное леченіе ихъ. 175 I 351.

Путеводитель практической, военно-медицинской, офицера. 129 VII 55.

Путешествіе. Проф. Н. П. Пирогова на Кавказѣ. 49 II 353. Въ Англію и Шетландію, медицинскія записки. Ф. Шмидта. 81 II 158. Медицинская поѣздка по Бельгіи и Германіи въ 1858 г. Проф. Адельмана. 81 II 217 и 362. Медицинскіе эскизы съ кругосвѣтнаго плаванія фрегата «Новара» въ 1857, 1858 и 1859 гг. Конашевича. 85 V 23.

Пухъ гагачій, гигроскопичность его. 142 X 131.

Пчелы. Пчеловодство, медъ, его подмѣшиваніе и воскъ. Провизора Трейфельда. 76 IV 155. Рѣзкія послѣдствія отъ укушенія ихъ. 129 X 184. Умѣютъ различать цвѣта. 144 X 15.

Пыль. Бремневая, вдыханіе ея. 125 X 161. Комнатная. 171 III 65. На волжскихъ пароходахъ, микроорганизмы ея. С. Груздева. 173 III 123.

Пьяница. Боли въ ногахъ у нихъ. 151 X 89. Госпитали для нихъ въ Америкѣ. 163 V 182.

Пьянство. Горячка отъ него (feb. metasthica). П. Чаруковскаго. 10 II и III 202; 13 III 395. Амміакъ противъ него. 13 III 463. Средство противъ него. 16 II 292. Бѣлая горячка (delirium tremens). 19 III 331. О запоѣ. О. Калинскаго. 25 I 41. Delirium tremens. 34 III 447. Различное леченіе de-

lirii tremantis. 37 III 372. Дѣйствіе водки въ пьянствѣ. 39 III 423. Янтарнокислый амміакъ *in delirio tremente*. 45 III 625. Кровопусканіе и куреніе опія *in delirio tremente*. 47 III 605. Физиологія и патологія пьянства. Филомаэнтскаго. 51 I 1. Душевная болѣзнь. 122 X 75. Въ англійской арміи и флотѣ. 124 X 171. Во Франціи, мѣры противъ него. 132 X 147. Значеніе его для наслѣдственности. 138 X 78.

Пѣніе. Вліяніе его на здоровье человѣка. С. Васильева. 135 VII 192, 310 и 355.

Пятна. Роговой оболочки. Лечение ихъ. 20 II 296. Новый способъ леченія ихъ на роговой оболочкѣ. 41 II 353. Смѣсь бензина съ магнезіей для устраненія ихъ изъ тканей. 78 IV 213. На рукахъ, происходящія отъ азотной кислоты, удаленіе ихъ. 78 IV 216. Произведенныя азотной кислотой на одеждѣ, изслѣдованіе ихъ. 54 II 1. Мариоттово, изслѣдованіе его. А. Марсиани. 98 II 1. Древоидныя на бумагѣ. 115 X 104. Желтое, энтоптическое видѣніе его. 135 X 177. Серебряльное Труссо при солнечной лихорадкѣ. 141 X 59. Кровяныя. Способъ отличать ихъ. 44 III 595. Распознаваніе подозрительныхъ пятенъ въ уголовныхъ случаяхъ. К. Шмидта, перев. А. Предтеченскаго 56 II 1. О затрудненіяхъ при изслѣдованіи ихъ въ уголовныхъ случаяхъ, съ пояснительнымъ примѣромъ. Е. Пеликана. 66 II 24. О точномъ распознаваніи крови и кровяныхъ пятенъ при судебно-медицинскихъ изслѣдованіяхъ, Розе, съ замѣчаніями Пеликана. 63 I 1. Распознаваніе ихъ. 76 I 29 и 86 III 12. Наблюденія надъ ними. 85 III 198. Изслѣдованіе ихъ. 100 VI 59. Родимыя. Лечение ихъ. 19 II 279. Перевязываніе его. 19 III 431. Новая операція для уничтоженія его. 20 II 243. Простой способъ лечить ихъ и *thiopes egestiles* у дѣтей. 43 II 367. Сѣменные. Нѣкоторыя реакціи, различающія ихъ отъ пятенъ, происходившихъ отъ бѣловыхъ и другихъ веществъ. 78 I 68.

Р.

Работа. Чрезмѣрная. 116 X 64. Интеллектуальная, связь ея съ формой головы. 133 X 25. Мышечная не вліяетъ на выдѣленіе мочевины. 138 X 76. Дѣтей въ различныхъ странахъ. 139 X 182.

Равновѣсіе. Периферическій органъ его. 139 X 133.
Глазнымъ яблокомъ въ бодрствующемъ состояніи. 151 X 52.

Radesyge, 19 I 95.

Радость. Вліяніе ея на мочу. 137 X 30.

Развитіе. Животнаго организма. В. Всеволодова. 46 III
417. Дѣйствіе Полуостровской желѣзной воды въ болѣзняхъ
развитія. Каана. 47 II 270.

Разводъ. Слѣдуетъ ли допускать его въ случаѣ умопо-
мѣшательства одного изъ супруговъ. 146 X 37.

Раздвоеніе личности 145 X 182.

Раздражающія, 125 X 130. Кожи. 118 X 1.

Раздраженіе. Значеніе его. Астли Купера. 28 III 96.
Кожи, послѣдствія его. 86 VI 78. Чувствующихъ нервовъ.
117 X 120. Слизистой оболочки пищеварительнаго канала вы-
зываетъ эдѣмпсію у дѣтей. 137 X 59. Кожныя мѣстныя,
отвлекающее дѣйствіе ихъ. П. Новицкаго. 138 III 267 и
139 III 1, 101 и 179. Слизистой оболочки даетъ пониженіе
кровеннаго давленія. 145 X 33. Кожныя останавливаютъ истеро-
эпилептическіе припаден. 147 X 10. Периферическое и зави-
сящій отъ того параличъ. 149 X 175. Центральныя, ритмъ
ихъ. 165 V 179.

Раздражительность. Окончаній верхнегортаннаго нерва,
къ вопросу о дѣйствіи нѣкоторыхъ фармакологическихъ веществъ
на пониженіе ея. Ал. Волкенштейна. 122 VI 1. Мышцы въ
зависимости отъ содержанія въ нихъ крови. Шмулевича.
131 II 31 и 73. Мышечная, измѣненія ея подъ вліяніемъ
различныхъ средствъ. 142 X 52.

Разминаніе и треніе разныхъ частей тѣла. 20 III 449.
Разминаніе, бани и гимнастика при болѣзняхъ суставовъ.
36 II 286.

Разможненіе. Случай консервативнаго леченія съ
резекціей всѣхъ головокъ плюсневыхъ костей правой стопы
послѣ разможненія всѣхъ пальцевъ вагономъ. 111 X 24.

Размягченіе мозжечка. 117 X 31.

Разори и его ученіе. П. Чаруковскаго. 2 III 297.

Разрывъ. Заднепроходной промежности у родильницъ.
С. Хотовицкаго. 32 II 302. Сухой жилы мышцъ, выпрямляю-
щихъ голень. 40 III 336. Ахилловой жилы, два случая. 44 I 142.
Аорты, вскрывшійся въ правое предсердіе. 88 VI 423. Лѣваго
лучезапястнаго сочлененія съ раненіемъ сосудовъ. 105 X 21.

Мочевого пузыря. 115 X 87. Матки. 116 X 93 и 141 X 92. Легкого. 117 X 145. Селезенки. В. Попова. 133 III 284. *M. quadricipitis extensoris scuris*. 133 X 16. Фаллопиевой трубы. 136 X 61. Почки. 137 X 65. Селезенки. 141 X 112. Брюшнхъ стѣнокъ. 147 X 165. Аневризмы въ правомъ по- лосатомъ тѣлѣ съ внутрижелудочковымъ кровоизліаніемъ и силь- нымъ повышеніемъ температуры. 148 X 159. Селезенки съ смертельнымъ исходомъ. 149 X 89. Пуповины. самопроизволь- ный. 161 V 95. Печени съ эмболическимъ занесеніемъ пече- ночной ткани въ другіе органы. 162 V 62. Самопроизвольный сердца вслѣдствіе закупорки вѣчной артерій. 162 V 145. Кишечнаго канала безъ внешней раны. 165 V 26. Гидати- вой кисты, своеобразный способъ. 166 V 34. Самородный прямой кишки. съ выпаденіемъ кишечныхъ петель. В. Мак- симова. 167 I 191. Промежности при наложеніи шнуровъ, предупрежденіе его. 178 I 533.

Разрѣзь Грудной стѣнки при гнойномъ плевритѣ. А. Ма- лыгина. 142 III 389. При легочной гангрени. 137 X 67. Абдоминальный при нефрестоміаль. 145 X 178 и 184. Жи- вота, разборъ вопроса о немъ. 163 V 110. Кожный, новый способъ его веденія для резекціи пяточной кости. 174 I 132.

Разрядъ нервный. 153 X 208.

Разстройства. Психическія при чахоткѣ. 120 X 137. Въ периферической нервной системѣ у душевнобольныхъ 150 X 169. Психическія вслѣдствіе поврежденій головы. 150 X 10. Душевные. Употребленіе при нихъ наперсточной травы. 98 X 5. Происхожденіе ихъ вслѣдствіе сифлиса. 98 X 6. Связь между ними и половыми наслажденіями. 98 X 7. Случаи, въ которыхъ они появились у больныхъ, имѣвшихъ про- грессивную мышечную атрофію. 115 X 120. *Spiritualism and allied Causes and Conditions of nervous derangement, by W. Hammond.* 127 VIII 16. У женщины, излеченное удаленіемъ бреда. 161 V 6.

Ракъ. Средство противъ него. 5 III 355. Тоже. 6 II 245. Матки. 9 III 454. Прямой кишки. 17 I 135. Кожи. 17 I 137. Слѣпой кишки. 17 II 294. Лечение его прижиганіемъ. 18 I 100. Склръъ и ракъ поджелудочной железы. 19 II 273. Моз- говидный (*sarcoma medullare*). П. Савенко. 21 II 179. Гру- дей. *Ancimone heratica* противъ него. 25 I 59. *Hippomane mancinella* противъ него. 27 I 138. Новое ѣдкое средство про-

тивъ него. **27 I 141.** *Pasta phagadenica*, наружное лекарство отъ него. **28 I 142.** Вырѣзываніе его на лицѣ. В. Шклярскаго. **34 I 76.** Лечение раковидныхъ опухолей. **35 III 452.** Мозговой, операція его у пятимѣсячнаго младенца. Жуковскаго-Волынскаго. **39 II 273.** Патологія его по микроскопическому изслѣдованію. **44 I 28.** Карциноматозныя опухоли печени и желудка, И. Быстрова. **51 II 1.** Ракъ двѣнадцатиперстной кишки. Дегаева. **57 I 11.** Излеченный іодистымъ каіемъ вмѣстѣ съ тресковымъ жиромъ. Пѣтухова. **61 II 28.** *Scirrhus mammae*, разрѣшенный іодистыми парами. **64 I 10.** Яичка (*carcinoma testiculi*), излеченный іодистымъ каіемъ, Кашина. **66 I 19.** Экспериментальныя и бактериологическія изслѣдованія къ этиологіи рака. Зенгера. **161 IV 146.** Верхней губы, излеченный іодистымъ каіемъ, Подгурскаго. **68 II 27.** Образование искусственнаго нижняго вѣка послѣ операція его. Докурно. **70 II 19.** Студенистый, перваго сустава большаго пальца, потребовавшій отнятія послѣдняго. Его же. **70 II 29.** Стрѣлки. Вестфалена. **71 III 39.** Хлористое кали противъ него. **76 III 94.** Наружный, наружное и внутреннее употребленіе березовой губки противъ него. **71 I 2.** Грудной железы у мужчинъ. **74 II 42.** *Acidum contra scirrhum Reitzii*, s. *Acidum compositum Reitzii*. **78 I 72.** *Unguentum ad cancros*. **83 III 138.** Въ анатомическомъ и гистологическомъ отношеніяхъ. Шарбе. **82 II 359.** 12 дюймовой кляски, поджелудочной железы и печени. **83 VI 21.** Позвоночнаго столба. Н. Гаврилова. **90 II 81.** Новый способъ его леченія. **101 X 20.** Келоидный въ желудкѣ и сальникѣ, къ ученію о развитіи его. В. Страдомскаго. **102 II 53.** Къ вопросу о развитіи его въ печени въ патологогистологическомъ отношеніи. І. Заславскаго. **102 II 137.** Эпителиальный, матеріалы къ ученію о его происхожденіи. Л. Леонтовича. **105 II 145.** Эпителиальный голени. **105 X 23.** Матки, улучшенный способъ его леченія. Е. Кенклера. **114 III 139.** Лечение бертолетовою солью. **117 X 12.** Тоже. Полковскаго. **121 III 55.** Лечение электролизомъ. **117 X 153** и **129 X 147.** Эпителиальный вторичный въ костяхъ, къ вопросу о развитіи его. М. Субботина. **118 II 263.** Желудка. **118 X 20** и **129 X 35.** Матки. **118 X 10.** Почекъ. **118 X 61.** Прививка кроликакъ. **118 X 24.** Желудка, вылеченный кондуранго. **119 X 56.** Переливаніе крови при немъ. **119 X 25.** Содержаніе гемоглобина въ крови. **119 X 33.** Лечение кондуранго.

120 X 134. Къ ученію о развитіи его. Строганова. **127 II 9.** Желудка, къ діагностикѣ его. **129 X 9.** Пищевода, случай удачнаго вырѣзыванія. **130 X 1.** Маточной шейки, лечение его растворомъ брома. О. Шевелевскій. **133 III 16** и **215.** Видоизмѣненія его. **134 X 150.** Пищевода, гастротомія. **135 X 88.** Лечение хіосскимъ терпентиномъ. **139 X 139, 142, 144** и **148** и **140 X 169.** Анатомическая основа его. **140 X 81.** Лечение дѣтой. **140 X 83.** Развившійся вслѣдъ за экземой груди. **140 X 107.** Грудь сопровождается утолщеніемъ плечевой кости и ключицы. **140 X 112.** Желудка, случай резекціи его. **143 VIII 13.** Эпителіальный языка, вырѣзываніе его чрезъ ротъ. **143 VIII 15.** Поджелудочной железы. **144 X 1.** Первичный поджелудочной железы. **146 X 102.** Первичный почекъ, распознаваніе его. **146 X 49.** Медулярный почки. **152 X 79.** Правой почки, прирожденное отсутствіе лѣвой. **156 V 22.** Раковая язва duodeni, сопровождающаяся атрофіей слизистой оболочки желудка, съ потерей отдѣленія соляной кислоты. **157 V 129.** Матки, паліативное лечение его. **157 V 153.** Селезенки, первичный. **157 V 60.** Печени, желчные камни въ ductus cysticus и желчномъ пузырьѣ. **158 V 145.** Раковое новообразованіе въ сердцѣ. **159 V 85.** Бациллы его. Къ этиологій карциномы. Шейрлена. **160 IV 127.** Толстой кишки, резекція вслѣдствіе него. **160 V 33.** Раковое пораженіе желудка, соляная кислота при этомъ. **160 V 219.** Щитовидной железы и его типическій анатомическій ходъ. **161 V 1.** Выхода желудка. **163 V 1.** Поджелудочной железы, съ изъявленіемъ желудка и кровотеченіемъ въ полость его. **163 V 11.** Мышьяковистый. **164 V 124.** Изцѣленіе гомеопатическими средствами. Заявленіе проф. Вирхова. **165 V 13.** Поджелудочной железы и полулунныхъ ганглій. **165 V 35.** Географическое его распространеніе въ Англии. **166 V 76.** Гортанный. **167 V 56.** Гортанный, самопрививка его. **167 V 53.** Удачная прививка его. **167 V 45.** Желудка, дифференціальная діагностика между нимъ и круглой язвой. **171 I 268.** Пищевода и гортани, случай, излеченный наружной эзофаготоміей и трахеотоміей. **172 I 165.** Лечение его. **172 I 388.** Первичной мочейспускательнаго канала. **173 I 451.** Передача его. **175 I 338.** Желудка, gastritis phlegmonosa diffusa при немъ. **175 I 348.**

Rhamnus frangula, **77 II 87.**

Раны. Фосфорическій свѣтъ нѣкоторыхъ изъ нихъ. **2 I**

134. Раненіе желудка, см. желудокъ. Раненіе безыменной артеріи, см. Артеріи. Порѣзанныя. 13 I 55. Сухихъ жель. 18 I 114. Раненіе нервовъ пятой пары. 18 I 144. Проникающія раны груди. 19 III 403. Раны и разныя хирургическія болѣзни. 22 I 18. Перевязка и леченіе ихъ. 29 III 452. Проникающія—сердца. 35 II 192. Обмираніе при ранахъ на шеѣ. 37 III 359. Новый способъ перевязки ихъ и ампутированныхъ членовъ. Бодина. 50 I 73. Смертельныя, отъ которыхъ не бываеъ мгновеннаго прекращенія жизни. 52 II 1. Вліаніе холода на нихъ. 52 II 34. Рана головы, причинившая потерю музыкальныхъ способностей. 55 I 12. Взглядъ на нихъ въ судебно-медицинскомъ отношеніи. 57 I 1. Лѣвой поясничной стороны, оставившая по себѣ кишечный свищъ. Вакуловскаго. 61 II 27. Проникающая въ полость черепа съ лобной стороны до самаго мозга, съ потерю существа его. Выздоровленіе безъ дурныхъ послѣдствій. Якубовскаго. 63 I 8. Три случая ранъ. Приселкова. 63 I 1. Леченіе ихъ у Кавказскихъ горцевъ. П. Попова. 65 II 41. Проникающая, колѣннаго сустава. 70 I 1. Порубленная проникающая, колѣннаго сустава. 71 III 90. Сочлененій, леченіе ихъ египетскою мазью. Жоржа-сына. 82 IV 63. Леченіе ихъ и язвъ посредствомъ glucerinum stercoratum. 84 VI 52. Скипидаръ при нихъ. 98 X 10. Сабуръ противъ нихъ. 98 X 10. Проникающая грудной полости, случай. Грузинова. 98 III 240. Спиртъ для перевязки ихъ. 98 X 9. Болотопорѣзанная, кончившаяся выздоровленіемъ. 100 X 7. Заживленіе ихъ первымъ натяженіемъ. Выводшева. 105 II 174. Болотая живота съ выпаденіемъ сальника. 110 X 30. Ушибенноразорванная костей лѣвой стопы, раны правой руки и лба. 111 X 22. Прободающая, порѣзанная топоромъ лѣваго колѣна, излеченная консервативнымъ леченіемъ. 111 X 25. Сравнительные результаты Листеровскаго и Буровскаго леченія ихъ. С. Яновича-Чаинскаго. 112 III 63. Ушибленная на брови, сопровождающаяся столбнякомъ жевательныхъ мышцъ. 113 X 77. Порѣзанная, шейногортловая, случай заживленія ея чрезъ первичное натяженіе. 114 X 1. Перевязка ихъ ватой. 115 X 130. Леченіе ихъ по Листеровскому антисептическому способу. В. Лукомскаго. 121 III 111. Сочленовныя. 117 X 13 и 23. Открытое леченіе ихъ. 117 X 127. Порѣзанныя, закрытіе ихъ послѣ употребленія кровеостанавливающихъ средствъ и послѣ кровотеченія. Кулишера. 123 VI 49. Антисептическое леченіе

ихъ. 124 X 4. Перевязка ихъ карболовой ютой. 126 X 124. Докладъ комисіи Хирургическому Обществу въ Москвѣ по вопросу о леченіи ранъ. 128 III 237. Проникающія въ сочлененія, въ частности при огнестрѣльныхъ ранахъ колѣна; консервативная хирургія членовъ. 128 VII 162. Антисептичекій способъ ихъ леченія на перевязочныхъ пунктахъ. Лебединскаго. 129 VII 231. Антисептическое леченіе въ военно-полевой хирургіи. 129 VII 52. Раны и язвы, перевязка ихъ. Ненсберга. 131 III 1. Леченіе ихъ подь стекляннмъ колпакомъ. 132 X 36. Антисептическое леченіе ихъ въ полевой хирургіи. К. Рейера. 133 III 423 и 644. Ампутаціонныя, условія правильнаго теченія ихъ. В. Аляскаго. 134 III 43. Антисептическое леченіе у дѣтей. 134 X 119. Леченіе противогнилостной ванной. 136 X 104. Леченіе ихъ по антисептическому способу. Фришмана. 141 III 1 и 49. Черепномозговья, антисептическая перевязка ихъ. 139 X 87. Сердца, излечимость ихъ. 147 X 41. Руководство къ антисептическому леченію ихъ. Наскер. 148 VIII 10. Указанія къ противогнилостному леченію и перевязкѣ ихъ. 149 VIII 75. Руководство къ изученію техники антисептическаго леченія ихъ и наложенія долгосрочныхъ перевязокъ. Нейбера. 151 VIII 79. Раны и ушибы, леченіе ихъ отваромъ корня валеріаны. 153 X 24. Современные способы перевязки ихъ. І. Левшина. 162 I 101, 185 и 323. Леченіе ихъ на войнѣ. А. Яковсона. 162 I 417. Перевязка ихъ на полѣ сраженія. 167 V 145. Сухой способ оперированія и перевязка ихъ. 170 I 61. Импровизированныя обезпложенныя повязки для нихъ. 170 I 303. Проникающія живота, докладъ по поводу 3 наблюденій. 172 I 169. Можетъ ли на войнѣ примѣняться въ разныхъ арміяхъ одинаковій по существу антисептичекій способъ леченія ранъ. 172 I 263. Техника антисептическаго ихъ леченія. G. Neuber'а. 175 I 257. Границы асептическаго леченія ихъ. 175 I 284. Кожныя, матеріалы для изученія процесса заживленія ихъ при истощеніи организма голоданіемъ, кровопусканіемъ и нагноеніемъ. 175 IV 27. Кожныя, матеріалы къ вопросу о заживленіи ихъ подь вліяніемъ обезкровливанія. 175 IV 29. Примѣненіе перуанскаго бальзама при леченіи ихъ, 176 II 14. Леченіе ихъ изаломъ. 178 I 521. Бактеріологическія изслѣдованія при асептичекомъ способѣ леченія ранъ въ хирургической лечебницѣ Александровской Общины Краснаго Креста. 178 IV 1. (Огнестрѣльныя раны см. виже).

Огнестрѣльные раны. Важное огнестрѣльное раненіе, счастливо излеченное. **2 I 84.** Огнестрѣльное раненіе желудка. **7 I 103.** Смертельное поврежденіе отъ выстрѣла изъ пистолета, заряженнаго пыжомъ. **27 III 104.** Перевязка огнестрѣльныхъ ранъ. Шт. л. В. Яроцкаго. **27 III 124.** Объ огнестрѣльныхъ ранахъ. **30 II 317.** Лечение ихъ орошеніемъ холодною водою. **31 III 415.** Иностранная тѣла въ нихъ. Невермана. **37 II 250.** Объ огнестрѣльныхъ ранахъ. **52 I 23.** Объ извлеченіи пуль. **51 II 37.** Лечение ихъ. Перев. Я. Чистовича. **53 I 82.** Таковыя въ упоръ. **54 I 1.** Огромная огнестрѣльная рана, уничтожившая почти всѣ переднія и боковыя стѣнки полостей рта и носа. Яс. Алышевскаго. **54 II 1.** Огнестрѣльные раны верхней части лица, потеря дара слова и параличь половины лица. Шнейдера, перев. С. Ловцова. **55 II 1.** Отъ выстрѣла дробью въ лѣвую подкожную впадину. Поврежденіе сосудовъ и нервовъ. Омертвѣніе стопы. Ампутація бедра на 14-й день. Смерть отъ столбняка на 16-й день. **65 I 14.** Выстрѣлъ въ тазъ съ поврежденіемъ пузыря. Ампутація бедра, по причинѣ искривленія его, чрезъ 5 л. послѣ раненія. Смерть отъ шіемии на 19-й день послѣ операціи. **65 I 17.** Матеріалы къ ученію объ огнестрѣльныхъ ранахъ, собранныя въ походахъ 1848, 49 и 50 гг. Шварца, перев. А. Кашина. **65 II 81;** **66 I 1.** Два случая, гдѣ по причинѣ кровотечения сдѣлана была перевязка общаго ствола сонной артеріи. Дьяконова. **66 II 27.** Огнестрѣльные раны груди, Мазановскаго. **73 IV 396.** Пуля, проникнувшая въ мозговой каналъ большой берцовой кости, 4-хъ мѣсячное пребываніе ея въ каналѣ, извлеченіе посредствомъ трепанаціи въ верхней трети кости. Исходъ въ выздоровленіе. **74 II 40.** Позвоночника. Л. Заусцянскаго. **87 II 54 и 88 II 215.** Брюшной полости. Я. Гладковскаго. **89 II 260.** Конечностей, наблюденія надъ ними. Алексѣева. **92 II 241.** Съ раздробленіемъ нижней челюсти и съ поврежденіемъ губы. И. Надеждина. **96 III 245.** Лечение ихъ. **97 X 11.** Прободающія, груди. **100 X 1.** Проникающія, скорое заживленіе ихъ. **101 X 18.** Праваго предплечія. **107 X 11.** Желудка и почки. **115 X 133.** Колѣна, благополучно зажившія. **115 X 29.** Колѣннаго сустава, предсказаніе и лечение ихъ. Гартена. **127 III 174.** Нѣкоторыя раны ручной кисти, происходящія при употребленіи ружей Шасспо. **129 VII 142.** Прободающія, колѣна; лечение ихъ. **132 VII 167.** Колѣна и повязка проф. Бергмана.

Беневоленскаго. **133 III 295.** Колѣна и патологоанатомическія измѣненія хряща при сопровождающихъ эти раны гнойныхъ воспаленійхъ сустава. В. Кузьмина. **134 III 381; 135 III 1, 148, III и XXXV и 136 III LXVI.** Сквозныя груди, къ вопросу объ ихъ заживленіи. Е. Слежановскаго. **137 III 185 и 209.** Позвоночнаго столба въ шейной части его. С. Перковскаго. **136 III 1.** Сквозныя головного мозга. **151 X 40.** Пестолетная живота. **163 V 82.** Сквозныя черепа. **165 V 155.** Живота съ поврежденіемъ кишекъ, излеченная чревосѣченіемъ. **170 I 342.** Живота, лапаротомія по поводу ихъ. **173 I 282.** Спиннаго мозга. **175 I 279.** Желудочнокишечнаго канала, ихъ лечение. N. Senn'a, **176 I 292.** См. раненіе.

Раненіе. При трупоразытіяхъ и лечение этихъ раненій. **27 I 142; 31 III 504 и 33 II 284.** Мозга ножомъ, вонзившимся въ правую височную область; счастливый исходъ. **102 X 15.** Грудной кѣтки, интересный случай. Таубера. **131 III 79.** Огнестрѣльные глазъ во время русско-турецкой войны 1877—78 г. I. Талько. **132 III 249 и 133 III 129.** Огнестрѣльные, 24 случая, пользоваанныя въ Кутаисскомъ военномъ госпиталѣ въ февралѣ, мартѣ и апрѣлѣ 1878 г. Ф. Борнгаупта. **134 III 233.** Огнестрѣльные, реакція при нихъ суставовъ. Вельямінова. **137 III 49 и 81; 138 III 159, 240 и 246 и 139 III 274.** Огнестрѣльные живота, военно-хирургическое значеніе и лечение ихъ. **167 V 174.** Передней области шеи. Н. Циммермана. **170 I 305.**

Раненные. Les blessés de la bataille de Bezzeca. L. Appia. **100 VIII 1.** Les blessés dans le Schleswig pendant la guerre de 1864. L. Appia. **100 VIII 1.** Частная международная конференція попеченія о раненыхъ въ Вѣнѣ въ 1873 г. **135 VII 447.** Транспортировка ихъ. Port. **159 III 261.** Новая австро-венгерская повозка для нихъ. **135 VII 449.** Тачка для перевозки ихъ. Г. Григорьева. **168 III 205.** Переноска ихъ на войнѣ. **169 III 1.** По поводу ошибочно показываемаго нѣкоторыми авторами количества раненыхъ въ Дунайской арміи за нашу послѣднюю войну съ Турціей. В. Максимова. **174 III 37.** Приспособленіе вспомогательныхъ повозокъ для перевозки ихъ. Ф. Эко. **176 III 201.**

Ранецъ санитарный, прусскій. Л. Заусцинскаго. **112 VII 81.**

Распоряженія санитарныя французскаго военнаго министерства. 130 VII 345.

Расы человѣческія, бѣлая и цвѣтная, сравненіе между хирургическими болѣзнями ихъ. 163 V 67.

Растворимость веществъ въ глицеринѣ. 116 X 15.

Растворы мыльнокарболовые, какъ дезинфицирующее средство. С. Груздева. 169 III 167.

Растенія. Врачебныя, время собиранія ихъ 20 III 439. Душистыя, ихъ производство во Франціи. 80 III 114. Лекарственныя, сушка и храненіе ихъ. Р. Пабо. 87 III 1. Опредѣленіе въ нихъ амміака и азотной кислоты. 99 VI 27. Забѣтка о способѣ количественнаго опредѣленія въ нихъ алкалоидовъ. Ю. Траппа. 138 VIII 29.

Растяженіе. Нервовъ. 133 X 1; 135 X 136; 143 X 25, 33 и 57; 144 X 157 и 152 X 119. N. facialis. 134 X 62. Нерва при tetano. 134 X 111. Нерва при прокажѣ. 134 X 114 и 142 X 71 и 72. Сѣдалищнаго нерва. 135 X 156; 144 X 126 и 151 X 167. Нервовъ при невралгіяхъ. 135 X 158 и 144 X 129. Нервовъ при атаксін. 140 X 68 и 108. Нервовъ при полуперерѣзанномъ спинномъ мозгѣ. 140 X 69. Двукратное сѣдалищнаго нерва. 140 X 175. Нервовъ обусловливаетъ трофическія разстройства. 141 X 16. Нервовъ при спинномозговыхъ болѣзняхъ. 142 X 176. Сѣдалищныхъ и блуждающихъ нервовъ. 142 X 8. Зрительнаго нерва. 144 X 100. Нервовъ при эпилепсін. 144 X 35. Подглазничнаго нерва. 144 X 143. Растяженіе и резекція нервовъ при невралгіяхъ тройничнаго нерва. 151 X 117. Межреберныхъ нервовъ. 153 X 214. Пузыреобразное прямой кишки, діагностическое значеніе его при суженіяхъ кишечнаго канала. 166 V 28. Желчнаго пузыря. 171 I 376.

Расширеніе. Задняго прохода. 116 X 7. Сердца при скарлатинномъ нефритѣ. 142 X 149. Желчныхъ протоковъ. 151 X 165. Желудка, 153 X 198. Соляная кислота, какъ дифференціальныи признакъ. 135 X 27. Лечение промываніями. 137 X 99 и 110. Патогенетическая роль его при различныхъ острыхъ и хроническихъ болѣзняхъ. 150 X 113. Двустороннія невралгіи при немъ. 155 X 117. Исключительная его форма. 164 V 66.

Расширитель трахей. 142 X 75.

Рафанія. Эпидемическая. Ясюковича. 5 II 147. Тоже.

Вагнера. 23 II 256. Въ Вятской губерніи и въ Землѣ Войска Донскаго. II. Спасскаго. 25 II 3.

Рахитъ (rachitis), 144 X 63, 80 и 83 и 163 V 158. Развитие его отъ молочной кислоты. 119 X 22. Патология и терапія его. 88 VI 414. Вліяніе его на прорѣзываніе молочныхъ зубовъ. Н. Воронихина. 122 II 53. Вслѣдствіе недостатка извести. 123 X 149. Лечение его собачьимъ молокомъ. 125 X 189. На высотахъ. 134 X 119. Причины его. 140 X 76 и 79. Признаки его. 144 X 64. Отсутствие его въ Индіи. 144 X 76. Поздній періодъ его развитія. 144 X 78. Р. в остеомаляціи. 144 X 73. Р. в цынга. 145 X 39. Лечение фосфоромъ. 149 X 25; 152 X 146; 153 X 24 и 160 V 75. Географическое распространіе его въ Англіи. 166 V 76. Новая терапія его. 177 I 266.

Раціонъ военный. Гартштейна. 161 III 325.

Рвота. Насѣкомыя. 5 II 260. Живая улитка, извергнутая ею. 16 I 145. Дѣйствіе ея на сотрясенія сердца. П. Нарановича. 40 I 131. Креозотъ противъ нея у беременныхъ. 43 III 531. Отъ ослабленія брюшныхъ стѣнокъ. 50 I 61. У лошади. Скверчинскаго. 64 II 100. Предупрежденіе ея послѣ вдыханія паровъ хлороформа. 80 VI 28. Кровью вслѣдствіе варикознаго расширенія венъ пищепріемнаго горла. 81 VI 47. Лечение ея. 82 VI 51. Крoваяя вслѣдствіе заиранія сердечной и воротной венъ. 83 VI 107. Краткій очеркъ физиологическаго и терапевтическаго дѣйствія ея на органы дыханія. Л. Маровскаго. 85 II 33 и 155. Тоже. 86 V I. У беременныхъ женщинъ, *serium oxalicum* противъ нея. 85 III 92. *Des vomissements incoercibles pendant la grossesse*, par A. Guéniot. 92 V 30. Беременныхъ. 97 X 29. Беременныхъ, водка какъ средство противъ нея. 97 X 30. Неукротимая, искусственный выкидышь вслѣдствіе нея. М. Гинсбурга. 116 III 195. Неукротимая. 117 X 105. Къ ученію о ней. 118 X 137 и 121 X 70 и 75. У беременныхъ. 118 X 66; 123 X 160, 173 и 174; 134 X 160; 145 X 145; 152 X 33; 165 V 80 и 166 V 5. Члoточныхъ, средство противъ нея. 120 X 42. Эпидемическая. 122 X 27. Теорія ея. 123 X 89. Неукротимая, лечение бромгидратомъ хлорина. 123 X 180. Беременныхъ, прижиганіе матки при ней. 132 X 125 и 126. Нервная, лечение ея электричествомъ. 132 X 233. Смертельная вслѣдъ за наложеніемъ повязки Сайра. 134 X 136. Беременныхъ, лечение

бромистымъ калиемъ. 136 X 126. Упорная, кумысь при ней. 137 X 11. 10-мѣсячная, вызванная смѣшеніемъ матки. 139 X 70. Длительная 8 мѣсяцевъ. 141 X 67. При пораженьяхъ уха. 141 X 189. Кровавая у новорожденнаго. 144 X 52. Каловая, являющаяся пароксизмами. 145 X 148. Продолжительная; вскрытіе больной. 148 X 132. Отраженная маточная. 149 X 2. Вызывается кокаиномъ. 152 X 142. Кровавая, повторная, одновременно съ крапивницей. 155 X 153. Неудержимая беременныхъ, пригачія эфиромъ при ней. 157 V 183 и 159 V 121. Беременныхъ, лечение ея солянокислымъ кокаиномъ. 159 V 121. Упорная, какъ причина пораженья ушей. 160 V 56. Произвольная, какъ способъ уклоненія отъ военной службы. В. Бушуева. 175 III 88.

Рвотныя. При апоплексіи. 10 II и III 353. Дѣйствіе ихъ. 122 X 130. Роль ихъ при крупѣ. 123 X 89.

Рвотная соль (*tartarus stibii et potassae*) для леченія грудныхъ воспаленій по методъ Пешье, пер. Витта. 2 I 65. Противъ паучей болѣзни. 4 II 282. Какъ противолихорадочное средство. 14 I 135. Отравленіе пылью рвотнаго камня. 17 III 432. Наружное употребленіе ея. 19 I 134 и 20 II 292. О дѣйствіи рвотнаго камня. О. Калинскаго. 21 I 27. О томъ же. 23 I 176 и 25 III 561. Въ дальнѣйшемъ теченіи тифозныхъ горячекъ. 32 I 151. При водянкѣ суставовъ. 33 I 144. Послѣдствія большихъ приемовъ ея при воспаленіи легкихъ. 33 II 283. Дѣйствіе рвотнаго камня въ большихъ приемахъ и употребленіе его въ нѣкоторыхъ воспаленіяхъ. Янковича. 41 I 83. Рвотный камень при *telangiectasia*. 42 III 528. Рвотный камень съ опіемъ въ тифозной горячкѣ. Гревса. 45 I 178. Лечение хроническаго воспаленія вѣтвей дыхательнаго горла рвотнымъ камнемъ. 50 I 62. Два случая излеченія временной нѣмоты рвотнымъ камнемъ. Бермана. 67 I 14.

Реагендіи физиологическія. 46 II 322.

Реакція, опредѣленіе быстроты ея. 152 X 107.

Ребенокъ. Отравленіе сыровиной. 134 X 25. Замѣчательно большой. 134 X 151. Съ вѣматочной беременностью. 136 X 47. 9 мѣсяцевъ страдалъ ревматизмомъ. 141 X 97. 3 лѣтъ страдалъ циррозомъ печени. 141 X 98. Судебно-медицинскій способъ въ Китаѣ для опредѣленія отца ребенка. 148 X 128. Мертворожденный, оживленный чрезъ 45 минутъ помощью искусственнаго дыханія. 159 V 123.

Ребра. Двѣнадцатое, значеніе его при нефротоміи. 136 X 4. Вибрируютъ при постукиваніи груди. 147 X 126. Хрупкость ихъ у помѣшанныхъ. М. Константиновскаго. 168 I 1.

Ревакцинація, 118 X 85 и 108 и 144 X 188. Подробная таблица о результатѣ ея въ Кавалергардскомъ, Л.-гв. Финляндскомъ, Сводно-Казачьемъ полкахъ и въ Л.-гв. Саперномъ баталіонѣ. 118 III 154. У солдатъ, практическія замѣчанія. Демененга. 136 VII 88. Вопросъ о ея обязательности. 141 X 173.

Ревень. Растительная щелочь его. Наки. 3 III 283. Составъ ревеннаго сока. Коппа. 68 II 63. Нѣкоторыя составныя части его. 78 IV 183. Китайскій, средство для распознаванія примѣси рапонтика въ порошокъ его. 83 III 95. Какъ причина особой пятнистопустулезной высыпи. 165 V 14.

Ревматизмъ, 143 X 177 и 185. Лекарства противъ ломоты и ревматизма. А. Нелюбина. 16 II 264. Лечение его. 18 III 454. Лечение его куреньями камфоры. 20 III 442. Лечение его *kali hydrocyanico*. 20 III 461. *Linimentum antispasmodicum stimulans* противъ него. 25 II 361. Перелой съ ревматизмомъ. 29 I 125. Ревматическія нервныя болѣзни. 24 III 384. Сулема противъ него и ломоты. 25 II 361. Лечение его. 30 I 94. Острый и хроническій. 30 I 143. Средство ревматизма съ рожею. 35 III 344. Острый, лечение его опиумъ. 35 III 457. Хроническій. Гарлемскія капли при немъ. 36 III 441. Одноюдыстая ртуть противъ него и золотухи. 42 II 352. У лошадей. 43 I 166. Острый, патологическая принадлежность его. 44 II 392. Уксусная кислота противъ него. 49 II 347. О ревматическихъ сыпяхъ. 78 III 46. Подкожное впрыскиваніе сѣрнокислаго атропина въ случаяхъ ревматизма суставовъ и въ нѣкоторыхъ другихъ болѣзненныхъ припадкахъ. 78 III 50. Домашнихъ животныхъ. 91 VI 344. Мышечный, осложнившійся *endocarditide*. 93 X 41. Скоротечный. 96 X 37. Острый. 134 X 137 и 140. Съ гѣморрагіями и омертвѣніемъ. 136 X 114. Мышечный, какъ проявленіе подагры. 137 X 162. Брюшныхъ мышцъ симулировалъ перитонеть. 140 X 95. У дитяти. 141 X 97. Связь его съ горловыми болѣзнями. 141 X 113. У новорожденнаго. 146 X 40. Нервные припадки при ревматическихъ пораженіяхъ. 155 X 155. Происхожденіе, сущность и радикальное лечение

его. Діась. 156 IV 42. Острый у матери и ея новорожденнаго ребенка. 158 V 98. Вызываетъ отеки. 126 X 19. Лечение его теплыми ваннами. 122 X 56. Распознаваніе его путемъ изслѣдованія крови. 159 V 11. Острый, гиперпирексія при немъ, излеченная холодной ванной. 164 V 28. Острый, салолъ приемъ. 164 V 22. Въ младенчествѣ и дѣтствѣ. 167 V 13. Излеченіе его салипириномъ. 173 I 214. Трипперный. 177 I 255. Сочленовный, острый, 142 X 86. Осложненіе его нервными припадками. 81 VI 82. Лечение пропиламиномъ. 116 X 119; 117 X 68 и 90; 124 X 165; 131 X 40. Лечение неподвижными повязками. 118 X 116. Душевные болѣзни при немъ. 120 X 50. Лечение его. 120 X 12. Лечение покоемъ и давленіемъ. 124 X 15. Лечение полуторохлористымъ желѣзомъ. 124 X 181. Лечение хининомъ и карболовой кислотой. 124 X 116. Лечение холодной водой. 124 X 177; 125 X 124. Болѣзни послѣ него. 125 X 190. Болѣзни приемъ. 125 X 108. Душевные болѣзни послѣ него. 125 X 190. Лечение его карболовой кислотой. 125 X 150. Лечение его мушками. 125 X 130; 132 X 197. Лечение его салициловой кислотой. 125 X 81, 148 и 149; 128 X 57 и 89. Лечение его фарадизацией. 125 X 144 и 128 X 35. Лечение его холодными обертываніями. 123 X 81 и 179; 125 X 33. Осложненія болѣзнями сердца. 125 X 108. Лечение салициломъ. 126 X 41 и 45; 129 X 29; 140 X 42. Лечение холодными ваннами. 126 X 55. Лечение цианистомъ цинкомъ. 128 X 168. Лечение двойной солью синеродистаго калия и цинка. 129 X 161. Лечение безазотистой пищей. 123 X 56. Съ особенной мочей. 123 X 177. Лечение бензойной кислотой. 137 X 113. Назначеніе салициловой кислоты, внезапная смерть. 137 X 118. Какъ причина хорей. 137 X 126. Лечение ваннами изъ соды. 140 X 33. Лечение салициловокислымъ натромъ. 140 X 43. Совершенно легкій вызываетъ эндокардитъ. 140 X 34. Лечение спорыньей. 142 X 2. Особенности его у дѣтей. 142 X 100. Этиологія его. 144 X 116 и 171 I 266. Гиперпирексіи приемъ. 146 X 75. Статистика и этиологія его. 153 X 168. Почему онъ излечивается салициловой кислотой. 155 X 163. Связь его и эндокардита съ chorea minor. 155 X 89. Лечение его салолемъ. 158 V 61 и 160 V 142 и 146. Частота сердечныхъ поражений и въ особенности перикардита при настоящихъ способахъ леченія. 164 V 69. Новое средство противъ

него. 167 V 45. Лечение его въ Парижскихъ госпиталяхъ. 174 I 484.

Регламентъ. Новый французскій военносанитарной службы въ мирное время. И. Максимовича. 172 III 154. Новый прусскій военносанитарной службы въ мирное время. И. Максимовича. 173 III 1.

Регуляторъ тока, универсальный, для электротерапiи и электрофизиологiи. И. Котовича. 175 II 1.

Резекцiя. Пястной кости средняго пальца лѣвой руки. 5 I 66. Нижней челюсти. Шт. л. Франка. 24 III 374. Костей. Х. Саломона. 31 III 363. Новый видъ ея на предплюсневыхъ костяхъ. 52 I 16. Новая резекцiонная и ампутацiонная пила, Шимановскаго. 66 I 1. О резекцiяхъ и ампутацiяхъ. Гейфельдера. 67 II 73, 68 I 21. Верхней челюсти. Его же. 71 I 12 и 85. Костей, преимущественно колѣннаго сустава. 72 III 237. Костей пясти и запястья, Вильчковскаго. 76 II 41. Полная нижней челюсти. 77 I 82. Колѣннаго сустава. Бильрота 77 III 63. Бедреной головки. 77 III 33. Отдѣльныхъ перстныхъ суставовъ съ сохраненiемъ прочихъ суставовъ; успѣшные результаты. Гейфельдера. 80 II 190. Operationslehre und Statistik der Resectionen, von Dr. O. Heyfelder. 84 V 24. Локтеваго сустава. Е. Богдановскаго. 84 V 30. Нижней челюсти, задушенiе языкомъ при ней. Л. Иванова. 85 II 591. Трубчатыхъ костей человѣческаго тѣла вообще. О. Рудинскаго. 89 II 1 и 83. Полная голеностопнаго сочлененiя. 106 VIII 1. Въ бедреномъ суставѣ въ Американскую войну. Пабо. 111 III 1. Головки бедреной кости. 116 X 59. Колѣннаго сустава. 117 X 14 и 79. Къ ученiю о ней. 118 X 81. Крестца. 126 X 132. Суставовъ при огнестрѣльныхъ раненiяхъ, исторiя, статистика и конечные результаты ихъ. Вельяминава. 137 III 49; 138 III 159, 240 и 246 и 139 III 274. Передней стѣнки груди. 139 X 45. Двухъ метровъ тонкой кишки. 141 X 176. Рака желудка. 143 VIII 13. Частичная тонкой кишки. 143 VIII 14. Желудка при язвѣ. 143 X 66. Легкихъ. 145 X 98. Грудины. 146 X 110. Pylori. 147 X 38. Мочеваго пузыря и подвздошной кишки и двойная овариотомiя вслѣдствiе рака. 147 X 69. Тазобедреннаго сустава. 148 X 90. Частей кишечнаго канала. 149 X 84. Колѣннаго сустава при хроническихъ фунгозныхъ воспаленiяхъ его. П. Деревяно. 152 VII 153 и 175 и 153 VII 101, 175 и 247.

Толстой кишки вслѣдствіе рака. 160 V 33. Позвоночника, удачный случай. 167 V 116. Придатка при бугорчаткѣ яичка. 169 I 80. Костнопластическія ампутаціи и резекціи стопы. 170 I 335. Tibio-calcanea. 172 I 310. Кишки по поводу ея некроза при внутреннемъ ущемленіи. В. Максимова. 172 I 423. Пяточной кости, новый способъ веденія кожного разрѣза при ней. 174 I 132. Кишечника при ущемленныхъ гангренозныхъ грыжахъ. 174 I 447. Печени. 177 I 222.

Резорцинъ. 142 X 57 и 70. При леченіи шанкра у женщинъ. 153 X 59. При кожныхъ болѣзняхъ. 160 V 6. При экцемѣ. 161 V 21.

Реинфекція сифилитическая въ теченіи 9 лѣтъ. 149 X 190.

Реклама, 131 X 54.

Рекруты. Измѣреніе груди по отношенію къ рекрутскому набору. Сегера. 37 I 96. Ростъ и вѣсъ людей, подлежащихъ рекрутскому набору. 91 VI 234. Ростъ и вѣсъ тѣла ихъ въ Баваріи. 92 VI 256. Способъ для опредѣленія крѣпости ихъ. 92 VI 260. Случаи притворныхъ и искусственно произведенныхъ болѣзней у рекрутовъ и солдатъ. 92 VI 261. Практическія замѣчанія о притворныхъ недугахъ ихъ. Шлакшина. 100 IV 1. Замѣтка на статью д-ра Демченко: «По поводу пересмотра наставленія врачамъ конскрипціонныхъ комиссій и рекрутскихъ присутствій въ Царствѣ Польскомъ». Н. Андреева. 105 VII 1. Измѣреніе груди, какъ критерій годности ихъ къ военной службѣ. Сурвилло. 127 VII 301. Степень годности рекрутскаго набора специальной военной школы Сень-Спра. 128 VII 155. Нѣсколько словъ о рекрутахъ ремесленникахъ, обязанныхъ гаравнѣ съ другими отбывать воинскую повинность. 130 VII 353. Изслѣдованіе у нихъ глазъ. 132 VII 205. Взвѣшиваніе призываемыхъ къ отбыванію воинской повинности лицъ, какъ средство для опредѣленія годности ихъ къ военной службѣ. Борнгарта. 155 IV 100. См. новобранецъ, отчетъ, ростъ и служба.

Реостать водяной, 118 X 5.

Retinitis, 135 X 104. Congestiva et serosa, употребленіе сѣрнокислаго хирина противъ него. 115 X 62.

Рефлексы. Сочувствительныхъ нервовъ на сосудистые нервы мягкой оболочки мозга. В. Дыбковскаго. 87 II 48. У млекопитающихъ животныхъ, опытное доказательство существованія центровъ ихъ задерживающихъ. Л. Симонова. 97 II 1

и 67. Кожные и глубокие. 154 X 136. Пателлярные при *tuberculosis dorsalis*. 157 V 86. Сухожильные, 136 X 126 и 139 X 18. У дѣтей. 134 X 37. Значеніе ихъ. 134 X 43. Колѣнные отсутствовали при дифтеритическомъ парализѣ. 138 X 163. Колѣнный отсутствовалъ при атаксіи верхней конечности. 138 X 175. Колѣнный, значеніе его въ діагностику. 141 X 19. Колѣнные, восстановление ихъ при атаксіи. 144 X 127. Значеніе ихъ для распознаванія симуляціи. 146 X 132. У преступниковъ. 149 X 18. Исчезаніе ихъ при диабетѣ. 153 X 24.

Рефракція. Къ ученію объ аномаліяхъ ея и аккомодациі глаза. В. Добровольскаго. 101 III 235 и 353. Измѣненіе ея у учениковъ. 150 X 42.

Рецепты. Сложные, выгода ихъ. И. Спасскаго. 25 III 395. Въ *Jefferson medical College*. 178 II 46.

Rigor mortis плода, какъ причина *dystociae*. 158 V 11.

Rhizopus nigricans Ehr., вліяніе температуры на развитіе споръ его. П. Тарновской. 113 II 55.

Rhinitis. Interstitialis chronica syphilitica. С. Томашевскаго. 146 III 45. Съ спазмодическимъ хрипѣніемъ. 160 V 137.

Ринопластика. Общая, новый способъ. 98 X 12. Полная, успѣшный случай. 107 X 14.

Рисъ, усвоеніе его. 136 X 19.

Ридининъ, 95 VI 27.

Роговица. Пересаживаніе ея отъ животныхъ къ человеку. Маркуса. 37 I 79. Особенный видъ воспаленія ея. 37 I 119. Пересаживаніе ея у кроликовъ. 43 III 539. Человѣческаго глаза, физиологія и патологія ея. Сущинскаго. 44 II 227. Клиническія замѣчанія о болѣзняхъ ея. 47 I 122. Система роговой оболочки глаза. Сущинскаго. 51 I 113. Новѣйшія наблюденія надъ тканью прозрачной роговой оболочки послѣ перерѣзыванія тройничнаго нерва. Шалыгина. 79 I 23. *Carcinoma melanodes corneae*. 82 VI 1. Пересаживаніе ея. Ф. Фейгина. 99 III 176 и 309 и 100 III 1. *Experimentelle Untersuchungen über die Entzündung der Hornhaut, v. Axel Key und Wallis*. 118 VIII 47. Отчего завязать ея воспаленіе при перерѣзкѣ тройничнаго нерва. 130 X 83. Лечение ея помутнѣній. 149 X 118. Новый способъ леченія язвъ на ней. 150 X 127. Пересадка ея. 160 V 32. Лечение го-

рячей водой некоторых заболѣваній ея. 174 I 600. Антисептика ея. 174 I 602. Аристокль при язвахъ ея. 176 I 148.

Рогъ. Рога на человѣческомъ тѣлѣ. 19 II 294. Аммоновъ, поражение его, какъ причина паучей болѣзни. 138 X 129.

Родимчикъ, связь его съ идиотизмомъ. 139 X 172.

Роды. Головкой, теорія ихъ. П. Дюбуа. 21 III 500.

Нажиманіе живота при трудныхъ родахъ. 22 III 588. Преждевременное возбужденіе ихъ (accouchement provoqué) С. Хатовицкаго. 32 II 319. Необыкновенные (трема мальчиками и одною дѣвочкою). 43 I 152. Роды послѣ смерти и погребенія. 43 III 536. Преждевременные искусственные (accouchement forcé). И. Буяльскаго. 47 I 1. Произведеніе преждевременныхъ искусственныхъ родовъ. 57 I 31. Необыкновенные. 62 I 55. Раненіе предматочника во время нихъ. 71 II 72. Объ искусственныхъ, преждевременныхъ. 67 I 1. Тройнями, Вакуловскаго. 68 II 66. Описаніе родовъ и послѣродоваго состоянія у видянки. 69 I 35. У карлицы. 69 I 36. При подлежащемъ плечикѣ, послѣ употребленія хлороформа. 69 I 38. Искусственное ускореніе ихъ. 72 I 5. О предохранительномъ способѣ леченія разрыва промежности во время акта родовъ. Брассовскаго. 76 II 177. Замѣчательный случай. 92 VI 213. Употребленіе хлороформа при нихъ. 96 X 71. Теченіе ихъ подъ вліяніемъ гидрата хлора. П. Буховцова. 116 III 110. Бъ патологіи послѣдняго періода родоваго акта. М. Мышкина. 117 III 68. Затрудненныя гипертрофіей почекъ. 118 X 22. Преждевременныя. 118 X 66. При ракъ влагалища. 118 X 30. Соудѣйствіе имъ помощью гальванизации. 119 X 50. Двойнями, наследственность ихъ. 125 X 106. Вліяніе хлористоводороднаго хлвища на сокращеніе матки при нихъ. 125 III 67 и 229. При параличѣ. 126 X 7. Случай быстротечнаго помѣшательства. 128 X 167. Двойнями, ихъ повторяемость. 130 X 166. Противогнильное веденіе ихъ. 130 X 164. Пятерней. 131 X 50. Ухудшаютъ чахотку. 131 X 54. Анэстезированіе при нихъ. 132 X 172. Преждевременныя, вызваніе ихъ фарадизацией. 132 X 112. Вызваніе ихъ пилокарпиномъ. 132 X 204 и 134 X 128. Наружное давленіе. 133 X 43. Ипекагуана при нихъ. 134 X 46. Впрыскиваніе теплою водою. 135 X 92. Инъекція горячей воды. 136 X 35. Безболѣзненные. 137 X 41. При атаксін. 137 X 47. Вызванныя скарлатиною. 137 X 71. Афазія послѣ нихъ. 138 X 92. Разрывъ селезенки при нихъ. 138

X 69. Анестезія при нихъ. **139 X 12.** Преждевременные вызвать хивинъ. **139 X 150.** Вліяніе на нихъ индуктивнаго тока. **140 X 56.** Поворотъ во время нихъ. **142 X 49.** Болѣзненные при быстромъ дыханіи. **143 X 61.** У перворождающихъ, вліяніе на нихъ возраста и жизни. **151 X 132.** Неудавшіеся. **152 X 77.** Преждевременные, вызываніе ихъ постояннымъ токомъ. **156 V 27.** Антипиринъ при нихъ. **165 V 151.** Безкровные. **167 V 45.** См. горячка и пятна.

Рожа, 117 X 42. Лечение ея. **15 II 239.** Лечение ея. **22 III 592; 24 II 359.** Новорожденныхъ младенцевъ. С. Хотовицкаго. **24 III 439.** Повсемѣстная. Р. Четыркина. **26 III 379.** Польза ртутной мази при ней. **27 I 136.** Лечение ея на головѣ и лицѣ. **30 III 460.** Предотвращеніе ея проколомъ отекающихъ членовъ. **33 II 284.** Хлопчатая бумага при ней. **34 II 294.** Средство противъ нея и ревматизма. **35 III 344.** Желѣзный купоросъ противъ нея. **40 II 300.** Мазь изъ азотно-кислаго серебра противъ нея. **56 I 5.** Сущность, причина и лечение ея. **71 I 7.** У новорожденного младенца, излеченная наружнымъ употребленіемъ меда. В. Ларионова. **61 I 1.** Лечение ея холодными примочками. **89 II 173.** Къ ученію о ней. О. Гейфельдера. **112 III 191.** Вслѣдъ за прививаніемъ оспы. **115 X 14.** Изслѣдованіе о ней. Вл. Лукомскаго. **121 II 139.** Вліяніе ея на сифились. **126 X 62.** Лечение ея подкожными впрыскиваніями карболовой кислоты. **132 X 207.** Лечение бензойнокислымъ натромъ. **135 X 106.** Не тронула раны, перевязанной антисептически, хотя и поразила сосѣдную здоровую кожу. **137 X 167.** Цѣлебное дѣйствіе ея на саркоматозную опухоль. **145 VIII 13.** Въ качествѣ терапевтическаго средства. **146 X 139 и 153.** Идиопатическая, лечение смазываніями бѣлой свинцовой краской. **146 X 119.** Лица, лечение резорциномъ. **156 V 56.** Лечение рожи. **162 IV 21; 165 V 51 и 79; 166 IV 22 и 172 I 534.** Рожистое воспаленіе носовыхъ полостей. **166 V 125.** Странствующая, лечение ея. **169 I 53.** Лечение ея ихтиоломъ. **173 II 96.** Лечение ихъ 10% растворомъ *acid. carbolicі in oleo terebinthinae*. С. Аверкіева. **174 I 279.** Повторяющаяся. **175 I 268.** Специфическое дѣйствіе при ней антипирина. **175 II 45.** Салвицилоокислый натрій при ней. **171 II 14.** См. воспаленіе.

Рождаемость въ различныхъ государствахъ. **130 X 50.**

Роженница. Случай внезапнаго упадка у нея силъ, окон-

чившіяся смертью. И. Архангельскаго. 97 III 129. Время встанія ихъ съ постели. 132 X 178.

Рожки. *Extractum secalis cognutum*. 80 III 122. Изслѣдованія надъ добытыми изъ нихъ новыми химическими продуктами и терапевтически дѣйствующимъ веществомъ. Подвысоцкаго. 129 VI 1.

Роза. Эфирное масло ея. 78 I 63.

Ромашка. Эфирное масло ея противъ болей въ желудкѣ. Будинга. 9 III 461. Обыкновенная, новый алкалоидъ и кислота въ ней. 78 IV 196.

Ростъ. Ростъ и вѣсъ тѣла конскриптовъ въ Баваріи. 92 VI 256. Солдаты во французской арміи. 92 VI 258. Р. и вѣсъ англійскаго солдата и сипаевъ. 92 VI 259. Зависимость его отъ климата. 117 X 73. По отношенію къ окружности груди. Н. Цвѣткова. 120 II 142. Размѣры груди у здоровыхъ людей по отношенію къ возрасту. А. Архипова. 120 II 134. Дѣтей, въ деревняхъ и городахъ. 124 X 192. Тѣла. 130 X 100 и 105. Изслѣдованія роста, окружности груди и вѣса тѣла, произведенныя надъ рекрутами 11-го линейнаго полка въ 1874, 1875 и 1876 гг. 130 VII 289. Важность систематическихъ измѣреній его. 131 X 12. Результаты освидѣтельствованія и измѣренія роста лицъ, призванныхъ къ военной службѣ въ 1875 г. Снигирева. 132 VII 213 и 251; 133 VII 25, 113, 145 и 305; 134 VII 1, 99, 169 и 271; 135 VII 1, 111 и 227; 143 VII 33, 77 и 189; 144 VII 31, 49, 203 и 341; 145 VII 33 и 163; 146 VII 1, 29, 45 и 73; 147 VII 61, 136, 153 и 169; 148 VII 1; 149 VII 9, 75 и 167 и 150 VII 99. Дѣтей. 132 X 213. Новыя изслѣдованія роста, окружности груди и вѣса тѣла у рекрутъ 11-го линейнаго полка въ Бельгіи. Янсенъ. 137 VII 251. Во время внутриматочной жизни у негрятянской и бѣлой расъ. 137 X 167. Въ первый годъ жизни. 139 X 30. Р. и вѣсъ, какъ мѣрило развитія. 139 X 176 Новорожденныхъ. 140 X 116. Матеріалы къ изслѣдованію его въ дѣтскомъ и юношескомъ возрастѣ. А. Дика. 146 II 223 и 363. Р. и питаніе въ связи съ легочной чахоткой. 156 V 77. Средняя быстрота нарастанія роста и вѣса дѣтей въ различныя времена года. 157 V 184. Отчетъ о результатахъ медицинскаго освидѣтельствованія, измѣренія роста и груди у лицъ, призванныхъ къ военной службѣ въ 1882 г. въ Елецкомъ уѣздѣ Орловской губерніи. А. Штегмана. 147 VII 113.

Къ матеріаламъ по вопросу о взаимныхъ отношеніяхъ роста, окружности груди и вѣса человѣческаго тѣла. А. Штегмана. 165 III 383 и 523. Болѣзненный, его лечение. 172 I 257. Нижнихъ чиновъ. Купріянова. 172 III 1. См. новобрапецъ, отчетъ и рекруты.

Rottlera tinctoria, 77 III 131. *Kamala s. flores Rottlergae tinctoriae*. 86 VI 158.

Ротъ. Болѣзни его и зѣва. 71 I 16. Дурной запахъ изъ него, настойка для полосканія. 79 III 154. Выслушивание хрипа въ его полости. 124 X 114. Язвенное воспаление его на коробляхъ. 132 VII 109. Сухость его при Брайтовой болѣзни. 146 X 131. Сухой. 165 V 164. Примѣненіе эйрофена при заболѣваніяхъ гортани и рта. 173 I 47. Антисептика полости его. 174 III 113. Слизистыя бляшки его полости. 176 I 126. Уходъ за нимъ и за зубами. 178 II 42.

Ртуть. Въ мочѣ леченныхъ ею. 10 II и III 358. Объ употребленіи ея противъ венерической болѣзни. 14 III 407. Присутствіе ея въ крови и мочѣ леченныхъ ею. 18 I 118. Вліяніе ртутнаго леченія на отравленія матки. 20 II 305. Іодистая. Сравненіе ея съ сурьюю. 25 II 358. Ртутная мазь при рождѣ. 27 I 136. Лечение венерической болѣзни ртутными втираніями. 29 III 393. Лечение ею *leus*. 31 I 92. Ртутный пластырь съ хининомъ при гипертрофіяхъ селезенки. 37 I 123. Азотнокислая для прижиганія сыпей. Цытовича. 36 I 3. Новое дѣйствіе ея. 40 I 140. Азотнокислая, прижиганіе ею зѣва. 40 III 372. Ртутныя сигары Бернзара. 41 II 348. Объ употребленіи ея въ сифилитической болѣзни. 43 I 83. Ртутное мыло Геберта. 46 III 566. Предохранительное лечение оспы ртутными пластырями. 47 III 503. Очищеніе ея. 48 I 172. Польза втираній ея въ оспѣ. 48 II 504. Втираніе ртутной мази въ шею при апоплексіи мозга. Е. Кремпина. 51 I 33. Объ употребленіи ея въ тифѣ. 57 II 27. Врачебныя вещества изъ ряда ея. 75 III и IV 287; 76 I 51 и II 83. Преобразование ея и ея соединеній въ организмъ. 78 IV 187. Одноіодистая, нѣкоторыя соединенія ея съ алкалоидами. 78 IV 195. Хлористая съ двухромокислымъ кали. 81 III 85. Цианистая съ хромокислымъ кали. 81 III 85. Дѣйствіе амміака на соли закиси ея. 83 III 169. Дѣйствіе амміака на азотнокислую закись ея. 83 III 171. Дѣйствіе амміака на азотнокислую закись ртути, на полухлористую ртуть и на фосфорнокислую закись

ртути. **83 III** 173 и 176. Вліяніе ртутнаго леченія сифилитическихъ родителей на ихъ дѣтей. **84 VI** 51. Случай отравленія ею. **85 III** 91. Открытіе ея въ крови и во внутреннихъ органахъ. **85 III** 135. Дѣйствіе цѣпи Смита на растворъ ея при открытіи малаго количества этого металла. **85 III** 143. Металлическая въ костяхъ. **85 VI** 55. Выдѣленіе ея изъ тѣла послѣ ртутнаго леченія и во время самого леченія. **85 VI** 21. Терапевтическое дѣйствіе ея. **87 VI** 155. Втиранія ртутной мази противъ крупа. **97 X** 20. Die Mercurial-Krankheiten und deren Verhältniss zur Lustseuche, v. I. Hermann. **98 VIII** 37. Отравленіе ею послѣ втиранія азотнокислой окиси ртути, которая употреблена была по ошибкѣ вмѣсто ливимента. **99 X** 13. Приготовленіе ея мокрымъ путемъ. **100 VI** 54. Металлическая, подкожное ея впрыскиваніе. **108 X** 18 и **110 X** 7. Живая, результаты опытовъ леченія сифилиса подкожнымъ впрыскиваніемъ ея. **111 X** 27. Къ вопросу о физиологическомъ дѣйствіи ртутныхъ препаратовъ на животный организмъ. Д. Дубелира. **115 VI** 184. Олейновокислая противъ сифилиса. **117 X** 96. Открытіе ея въ мочѣ. **117 X** 10. Въ каучукѣ. **122 X** 68. Экспериментальное изученіе дѣйствія ея на животный организмъ. Дубелира. **124 VI** 43. Не переходитъ въ молоко. **124 X** 39. Вліяніе на число красныхъ тѣлецъ крови. **125 X** 179. Новый препаратъ ея для подкожныхъ впрыскиваній. **126 X** 38 и 46. Азотнокислая закись ея для подкожныхъ впрыскиваній. **128 X** 62. Переходитъ въ молоко. **128 X** 41 и 189. Переходитъ въ мочу. **128 X** 189. Двухлористая, подкожное впрыскиваніе при леченіи сифилиса. Бухгольца. **129 III** 181. Подкожныя впрыскиванія противъ сифилиса. **129 X** 151. Для выстрѣловъ. **132 X** 116. Подкожныя впрыскиванія пептовата. **132 X** 53. Дѣйствіе ея въ небольшихъ дозахъ. **141 X** 29. Втиранія ея при брюшномъ тифѣ. **154 X** 13. Выдѣленіе ея мочей при терапевтическомъ употребленіи различныхъ ея препаратовъ въ формѣ подкожныхъ впрыскиваній. А. Сухова. **156 I** 43 и **157 I** 1, 65 и 73. Выдѣленіе ея мочей при терапевтическомъ употребленіи въ формѣ мазей. Я. Михайловскаго. **159 I** 31 и **160 I** 1, 29 и 91. Двуіодистая, какъ antisepticum въ акушерствѣ. **159 V** 149. Нерастворимые въ водѣ препараты ея, впрыскиваніе ихъ при леченіи сифилиса. К. Сирскаго. **161 I** 137 и 171. Маленькія дозы ея при сифилисѣ. **162 V** 161. Іодистая при леченіи скарлатины. **166**

V 74. Подкожныя впрыскиванія желтой окиси ея при леченіи сифилиса. И. Зеленева. 167 I 1, 19, 133 и 221. Металлическая, подкожныя впрыскиванія ея въ видѣ сѣраго масла при леченіи сифилиса. А. Линдстрема. 167 I 53 и 101. Гремучая, отравленіе у артиллериста отъ взрывовъ трубочекъ съ ней. 172 III 149. Цианистая, общая и частная антисептика глаза при помощи ея. 175 I 389. Впрыскиванія *hydrargyrum succinimidatum* при леченіи сифилиса. 175 I 254. *Hydrargyrum sozodolicum* при ушныхъ полипахъ. 176 II 16. При леченіи *tabes dorsalis*. 177 II 91.

Рубидій. Новый элементъ. 83 III 99. Нахожденіе его въ растеніяхъ. 85 III 147.

Рубцы. Образовавшіеся отъ ожоги, оперативное леченіе ихъ. 89 VI 251. Матеріалы для физиологій и патологій ихъ. 115 X 39. Роговицы. 116 X 62 и 63. Роговицы, причинившій двойное зрѣніе. 117 X 67. Оспенные, предотвращеніе ихъ. 132 X 177.

Ружье. Случай раненія французскимъ ружьемъ близкаго боя. Альбера. 136 VII 86. Малокалиберное, новѣйшее, дѣйствіе его. 169 I 62. *Gras'a* и *Lebel'я*, сравнительныя изслѣдованія надъ дѣйствіемъ снарядовъ ихъ. 171 I 275. Малокалиберныя, значеніе вооруженій ими армій. 177 IV 1.

Рука. Искусственная, изобрѣтенная фонъ-Петерсеномъ. 45 I 176. Правая и лѣвая, разница въ окружности ихъ. 120 X 95. Искусственныя, снабженіе ими воинскихъ чиновъ взамѣнъ потерянныхъ въ сраженіяхъ. Выводцева. 132 III 73. Правая, преобладаніе ея. 138 X 177 и 188. Лѣвая, способность ея писать вывернутыми буквами. 138 X 189. Лопатообразная. 139 X 157.

Рукоблудство, отношеніе его къ душевнымъ болѣзнямъ. 121 X 144.

Руководство. *Vollständiges therapeutisches Taschenbuch für practische Aerzte und Wundärzte*, v. L. Kraus. 83 V 23. *Therapeutisches Recept-Taschenbuch für innere Krankheiten nach der Wiener Schule*, v. E. Dillnberger. 83 V 39. *Therapeutisches Recept-Taschenbuch für äussere Krankheiten mit Einschluss der Augen—,Ohren-und Hautkrankheiten der Wiener Schule*, v. E. Dillnberger. 83 V 39. Къ обученію фельдшеровъ. Вишневецкаго и Бергмана. 106 VIII 43. Проф. Штрюмпеля. Р. къ частной патологій внутреннихъ болѣзней. Т. I. 148 VIII 89 и

Т. II ч. I. 151 VIII 110; 157 IV 108. Частная патология и терапия жевскихъ болѣзней. Славянского. 164 IV 36. Основанія къ изученію микроскопической анатоміи человѣка и животныхъ. 164 IV 41. Основы анатоміи человѣка. Панша. 160 IV 156; 162 IV 89. Учебникъ акушерства. Шредера. 162 IV 101. Наставленіе Медицинскаго Совѣта для повивальныхъ бабокъ при уходѣ за беременными, роженицами и родильницами. 160 IV 90. Учебникъ акушерства для акушеровъ. Шпета. 160 IV 91. Курсъ военной гигиены. Доброславина. 159 IV 27. Практическое руководство къ анатоміи животныхъ. Брауна. 159 IV 31. Руководство для госпитальныхъ сестеръ милосердія. Домвиля. 136 VII 406. Эйхгорсть. Руководство къ частной патологій и терапіи. 148 VIII 26; 149 VIII 50; 150 VIII 23; 151 VIII 9; 152 VIII 52 и 96; 153 VIII 56 и 133; 154 VIII 25 и 114; 158 IV 79; 160 IV 86; 161 IV 11 и 164 IV 47. Очеркъ основъ оперативнаго акушерства. Шаута. 153 VIII 5. Оперативное акушерство. А. Брассовскаго. 154 VIII 117. Основы анатоміи человѣка. Панша. 161 IV 131. Руководство къ рецептурѣ, Сюетта. 161 IV 212. Руководство къ клиническимъ методамъ изслѣдованія внутреннихъ болѣзней. Котовщикова. 165 IV 40.

Румынія, военно-санитарное дѣло въ ней. 131 VII 215.

Rupia, 27 I 138.

Rhus cotinus, какъ средство, замѣняющее въ лихорадкахъ хину. А. Нелюбина. 2 III 404.

Rhus toxicodendron. При параличѣ. Гизевіуса. 2 III 427 и 4 III 429. Ядовитая составная часть его. 99 VI 35.

Рушукъ, его госпитали. 129 X 152.

Рыба. Правила о предохраненіи нижнихъ воинскихъ чиновъ отъ ядовитаго дѣйствія сырой соленой рыбы, утвержденныя Военнымъ Министромъ 5 апрѣля 1850 г. 55 II 1. Отравленіе испорченной треской. Шомова. 136 VII 344. Ядовитыя, три породы—*chizothorax argentatus* s. *orientalis* s. *aksajensis*,—встрѣчающіяся въ рѣкахъ Средней Азіи. Ю. Кноха. 152 VII 57. Опредѣленіе количества питательныхъ веществъ въ наиболѣе употребительныхъ сортахъ ея. В. Попова. 156 VII 143. Ядь ихъ. Попова. 158 III 65. Консервы изъ нея обусловили желудочнокишечное раздраженіе. 159 V 38. Ядовитыя и средства къ предупрежденію случаевъ отравленія ими. Ю. Кноха. 161 III 399 и 162 III 1, 147 и 181.

Рыльце маточное, растворы серебра противъ грануляцій на немъ. 97 X 13.

Рѣка. Загрязненіе и самоочищеніе ихъ. П. Ольхина. 171 III 178.

Рѣпа, усвоеніе ея. 136 X 19.

Рѣсницы. Пластическая операція при неправильномъ ращеніи ихъ и при незначительной степени затвора вѣкъ. 107 X 16.

Рѣчь. Значеніе ея для діагностики. 121 X 7. Искусственная. 121 X 60. Возвращеніе ея послѣ полной потери. Кулишера. 118 III 231. Послѣ вырѣзыванія языка. 123 X 174. Къ ученію о ней. 129 X 170. У попугая. 136 X 47. Разстройства ея при астениі. 146 X 121 и 123. Регулированіе ея осязаніемъ. 147 X 78. Потеря ея. 147 X 163. Спазмодическое разстройство ея. 149 X 108. Гигіена голоса. Глубоковского. 164 IV 109.

Рѣчь. Vier Reden über Leben und Kranksein, v. R. Virchow. Berlin. 1862. 87 V 1. Произнесенная въ торжественномъ собраніи университета Св. Владиміра 26 августа 1863 г. проф. В. Караваевымъ. 89 VI 113.

Рябина. Новая кислота въ ягодахъ ея. 78 III 153.

Рядъ. Мочевой, къ ученію о немъ. Н. Соколова. 103 II 96. Бензойный, матеріалы для токсикологій тѣль его. В. Старкова. 106 IV 1.

С.

Сабуръ (алоэ), 25 I 164. Химическое изслѣдованіе его 49 I 196. *Pilulae aloeticae cum chinino sulfurico*. 80 III 148. Противъ ранъ и язвъ. 98 X 10.

Сады медицинскіе и публичныя. Эйхвальда. 76 I 1.

Саки. Замѣтка о военномъ грязелечебномъ заведеніи. Гольденберга. 148 VIII 48.

Саливація, вызванная разрывомъ маточной шейки. 147 X 110.

Salicognia herbacea и анализъ ея золы. Э. Ботома. 122 VI 84.

Salicylbromanilid antinervine. 175 II 19.

Салицинъ, 17 I 146 и 22 I 142. Простой способъ опредѣленія присутствія салицина въ сѣрнокисломъ хининѣ.

72 II 24. Присутствіе салициновой кислоты въ личинкахъ и жукахъ, называемыхъ *chrysomela populi*. **78 I 59.** При поносахъ. **117 X 99** и **124 X 148.** Какъ средство, замѣняющее салициловую кислоту. **126 X 41** и **45.** Терапевтическое употребленіе его. **129 X 29.**

Салипиринъ. Противъ гриппа. **172 II 44.** При леченіи ревматическихъ заболѣваній. **173 I 214.**

Сало свиное, польза отъ него при коликахъ у лошадей. **Ассмана. 82 IV 78.**

Салоль. Къ ученію о немъ. **Н. Иванова. 159 I 15.** Противъ остраго сочленовнаго ревматизма и острыхъ лихорадочныхъ болѣзней. **158 V 61.** Какъ *antirheumaticum*. **160 V 142** и **146.** Препараты его. **160 V 159.** Способы назначенія его. **160 V 159.** Матеріалы къ фармакологіи его. **162 IV 8.** При остромъ ревматизмѣ. **164 V 22.** При диарреѣ. **175 II 37.** При леченіи цистита **175 I 465.**

Салофенъ, **174 II 19** и **178 II 7.** Какъ противоревматическое. **177 II 71.**

Сальникъ. Опухоли его, происходящія отъ слипчиваго воспаленія. **171 I 370.** Эхинококкъ его съ хирургической точки зрѣнія. **171 I 382.**

Самозараженіе. Чахоточныхъ. **141 X 23.** При заболѣваніяхъ желудка и кишекъ. **178 I 607.**

Самозарожденіе. Низшихъ организмовъ не существуетъ. **126 X 31.** Низшихъ организмовъ. **130 X 127.**

Самоочищеніе рѣкъ. **П. Ольхина. 171 III 178.**

Самосгараніе. Человѣческаго тѣла. **Гелинга. 9 I 102.** Тоже. **Граффа и Либиха,** перев. **С. Ловцова. 56 I 29.** Новый примѣръ такъ называемаго обыкновенно самосгаранія человѣческаго тѣла, съ критическимъ взглядомъ на этотъ предметъ. **Е. Пеликана. 65 I 1.**

Самоубійство. Для усовершенствованія науки. **4 II 276.** Вмѣняемость его. **Адельмана. 53 I 1.** Черезъ повѣшеніе. **П. Леонова. 55 I 1.** Матеріалы къ статистикѣ его и другихъ скоропостижныхъ смертельныхъ случаевъ въ Кавказской арміи. **Приселкова. 80 III 20** и **89 III 60.** Въ Австріи. **126 X 50.** Въ англійской арміи и флотѣ. **124 X 171.** По временамъ года. **130 X 106.** Связь ихъ съ алкоголизмомъ. **132 X 3.** Въ Индіи. **135 X 153.** Причины ихъ среди учащейся молодежи. **138 X 70.** Въ европейскихъ арміяхъ. **Ф. Николаева. 147**

VII 199. Къ ученію о немъ. **144 X 153.** Статистика ихъ. **159 V 125.** Въ европейскихъ войскахъ. **173 O 1.**

Самоубійцы, семейство ихъ. **150 X 121.**

Sanguinaria canadensis, описаніе, составъ и употребленіе его. **81 III 68.**

Сандалъ. Сивій, употребленіе его экстракта въ гангренозныхъ гнилыхъ язвахъ. **86 III 197.** Противъ перелоя. **129 X 30.**

Санитары. Основы санитарной дѣятельности. А. Добро-славина. **120 VII 44, 197 и 278.** Санитарный персоналъ и санитарныя учрежденія въ Германіи. **135 VII 454.** Австрійскій военно-медицинскій офицерскій корпусъ. **135 VII 456.** Обученіе ихъ. Лазаревича. **174 III 73.** Тоже. Мидова. **176 III 7.**

Сантонинъ. Противоглистные лепешки изъ него. **43 I 150.** Содержащій стрихнинъ. **80 III 237.** Отношеніе его къ свѣту. **100 VI 63.** Поддѣлка его борной кислотой. **130 X 116.** Вызываетъ эклампсію у дѣтей. **137 X 8.**

Сапоги съ упругими каблуками. **170 III 94.**

Сапонинъ. Изслѣдованіе его. **58 II 70.** Вліяніе его на красныя тѣльца крови внутри и внѣ организма. Н. Шершеневича. **140 VI 123 и 141 VI 1.**

Сапъ, **30 II 319.** У людей. **32 III 446; 34 II 294.** Тоже. **35 II 214.** Заразительность и переносъ его отъ человѣка къ человѣку. Заблоцкаго. **39 I 3.** Примѣръ заразительности его. **39 I 117.** Смерть отъ него. **43 III 542.** Въ началѣ, какъ излечимая болѣзнь. Проф. Прозорова. **47 I 24.** У людей. **50 I 55.** Сапъ и лихой у человѣка. Левковича. **52 I 1.** У человѣка. Уточкина. **58 I 1.** Острый у человѣка (*mal-leus humidus et farciminosus*). Петрусевича. **64 I 1.** Описаніе болѣзни сапа у лошади и леченіе ея. Полянскаго. **66 II 1.** Вскрытіе умершаго отъ него. **86 VI 223.** Матеріалы для патологической анатоміи его. Проф. Лейзеринга. **92 IV 1.** Этиологія его. **123 X 170.** Къ ученію о немъ. **130 X 24.** Вакцинальный. **136 X 2.** С. и перекись водорода. **147 X 206.** У лошадей. Проф. А. Раевского. **150 I 80.** Тоже. Фишера. **150 I 111.** Къ діагнозу его. Земмера. **150 VIII 26.** Передача его отъ человѣка къ человѣку и сущность сапнаго контактія. М. Келдыша. **156 VII 203.** Хроническій, случай у человѣка. В. Кернига. **158 I 1.** Случай его излеченія втираніями ртутной мази. Гольда. **165 IV 80.** Критическій очеркъ и изслѣдованіе одного дѣла о сапѣ въ кавалеріи. Проф. К. Раупаха и

И. Рапчевскаго. 167 IV 1. Въ Одесскомъ военномъ Округѣ. 172 III 124. Къ вопросу о ядѣ сапныхъ бациллъ. П. Архарова. 176 III 215. Острый, 5 случаевъ. Н. Полякова. 178 I 576.

Саркома. Въ анатомическомъ и гистологическомъ отношеніяхъ. Шарбе. 82 II 359. Острая легкихъ. А. Завадскаго. 98 III 246. Костномозговая, къ исторіи развитія ихъ. П. Дружина. 105 II 111. Развитіе ея въ мышцахъ. А. Соколова. 112 II 60. Почки у ребенка. 121 X 77. Сосудистой оболочки глаза. Ходина. 131 III 31. Центральная костей, въ клипическомъ и патологоанатомическомъ отношеніяхъ. В. Кузьмина. 136 III 83, 176 и 209. Лечение электролизомъ. 142 X 188. Плеча. 147 X 136. Миндалевидной железы, излеченная іодоформомъ. 148 X 72. Келондная. А. Якобсона. 148 II 129. Обширная позвонокъ, крестцовой, подздошной и грудной костей. 154 X 74. Япка у 4 лѣтнаго ребенка. 160 V 66. Аденоидная съ хрящемъ, развившаяся въ glandula pinealis. 162 V 81. Многочисленные. 162 V 23. Ключицы. 162 V 51. Круглоячейстая спиннаго и головнаго мозга. 162 V 80. Ключицы повела къ ея экстирпаціи. 166 V 88. Альвеолярная миндалина. 166 V 122. Предстательной железы. 176 I 144.

Саркоцеле туберкулезное, кастрація по поводу его. 175 I 186.

Сарцина легочная. 165 V 120.

Satyriasis, 128 X 143.

Сахаринъ, 168 V 357. Неудобство при употребленіи его. 162 V 165. Способность его предупреждать аммоніакальное измѣненіе мочи при хроническомъ циститѣ. 164 V 172.

Сахаръ. Противъ отравленія свинцомъ. 6 I 128. Открытіе его въ мочѣ. 50 I 71. Выработка его въ животной экономіи. 53 I 24. Раствореніе зубнаго вещества отъ него. 56 II 35. Реактивъ для открытія его въ животныхъ жидкостяхъ. 59 II 6. Въ мочѣ у беременныхъ. 72 I 10. Тростниковый, о вліяніи его на пищевареніе и питаніе. 73 III 42. Виноградный и тростниковый, новый реактивъ на него. 73 III 44. Открытіе его въ диабетической мочѣ. 73 III 48. Исслѣдованіе Клодь-Бернара надъ образованіемъ его и крахмала въ печени животныхъ. Шестова. 74 II 232. Новое растеніе, дающее сахаръ. 78 IV 204. Лиственничный. 79 III 144. Случай ноявленія его въ околоплодной жидкости изъ послѣдняго вре-

мени беременности. **80 VI 29.** Плодовый, пробы на него. **83 III 124.** Молочный, новая кислота, приготовленная из него. **83 III 164.** Полученный из печени. **83 III 109.** Плодовый, распознавание его в тростниковомъ. **86 III 10.** В мочѣ, употребленіе раствора окиси висмута для открытія его. **99 VI 21.** Тростниковый, нѣкоторые опыты надъ ферментами, превращающими его в глюкозъ. В. Папутина. **110 II 1** и **111 X 28.** Количественное опредѣленіе его в мочѣ диабетиковъ по разницѣ в удѣльномъ вѣсѣ мочи до и послѣ броженія. В. Мавасселна. **114 II 1.** Способы, предложенные для количественнаго его опредѣленія. **115 X 8.** Превращеніе его в печени. **117 X 40.** В мочѣ. **117 X 120.** Открытіе его в мочѣ. **120 X 68.** Превращеніе его в глюкогоень. **121 X 98.** Качественное опредѣленіе его в мочѣ диабетиковъ по способу Пратези. Б. Деманта. **122 III 1.** Молочный в мочѣ беременныхъ. **130 X 94.** Содержаніе его в крови. **123 X 54.** Физиологическія данныя для опредѣленія условій, при которыхъ сахаръ переходитъ в мочу. Устимовича. **128 II 72.** В мочѣ при апоплексіи. **128 X 68.** Инъекція в вены, какъ причина смерти. **136 X 26.** Опредѣленіе его в мочѣ при помощи пикриновой кислоты. **153 X 161.** Какъ перевязочное средство. **157 V 21.** Виноградный, щелочный растворъ висмута, какъ реагентъ на него в мочѣ. **151 X 46.** Матеріаль, изъ котораго онъ образуется в печени. **159 V 104.** Реакція на него. **168 V 427.**

Сведеніе. Шеи и нижнихъ конечностей, счастливо излеченное. С. Громова. **15 I 134.** Палець отъ страданія ладоннаго апоневроза. **24 I 147.** Членовъ, см. Анкилозъ. Голени. Ламовскаго. **35 I 146.** О перемежающихся контрактурахъ. **69 I 46.** Истерическое кисти лѣвой руки. **133 X 34.**

Свертываемость крови уничтожается шивкой. **152 X 90.**

Свертываніе, **145 X 159** и **168** и **149 X 127.** Крови и тромбозъ, зависимость ихъ отъ кровяныхъ пластинокъ Бизозеро. **149 X 123.**

Свидѣтельства о здоровьи солдатъ, введеніе ихъ въ войскахъ. **92 VI 34.**

Свинецъ. Уксуснокислый. Внутреннее употребленіе его. **20 II 271.** Фосфорнокислый. **8 I 60.** Свинцовый сахаръ противъ легочной чахотки. **20 II 288.** Свинцовый сахаръ въ большихъ приемахъ внутрь при кровотеченияхъ. **20 III 353.**

Новый способ открытія свинцовыхъ солей. 39 III 410. Растворимость его. 41 I 135. Перекись его, какъ реакенція для открытія стрихнина. 46 III 558. О внутреннемъ употребленіи свинцоваго сахара. 54 I 33. Свинцовый сахаръ, въ порошокъ противъ гноеточиваго воспаленія глазъ. 56 I 4. Иодистый, какъ разръшающее средство. 56 II 31. Употребленіе свинцоваго сахара при воспаленіяхъ соединительной оболочки глазъ. 76 III 21. Приготовление основной уксусной окиси его. 77 II 95. Дешевый и удобный способъ приготовления перекиси его. 77 IV 169. Производство его въ Европѣ. 78 III 174. Образование свинцоваго пластыря безъ содѣйствія воды. 80 III 65. Открытіе примѣси свинца, служащаго для увеличенія вѣса шелковой ткани. 80 III 115. Unguentum plumbi tannici. 86 III 19. Уксуснокислый въ большихъ приѣмахъ при пнеймоніи. 87 VI 157. Изслѣдованія надъ измѣненіями въ составѣ крови при хроническомъ отравленіи имъ. Э. Гейбеля. 101 IV 1. Отыскиваніе его въ жидкостяхъ тѣла. 117 X 63. Листовой для повязокъ. 117 X 67. Отравленіе имъ у столяровъ. 121 X 10. Отравленіе отъ пули. 122 X 107. Въ оловянной посудѣ. 123 X 147. Отравленіе чрезъ облатки. 126 X 149. Лечение отравленій гальваническими ваннами. 128 X 42. Выдѣляется съ желчью. 129 X 84. Отравленіе чрезъ муку. 129 X 153. Отравленіе чрезъ проглоченную пулю. 129 X 151. Отравленіе имъ чрезъ овощи 130 X 8. Отравленіе имъ чрезъ дѣтскія колясочки. 130 X 29. Отравленіе имъ отъ чистыхъ бутылокъ. 131 X 102. Эпидемическое отравленіе. 132 X 196. Случай отравленія бѣлилами. 132 X 168. Выдѣленіе его въ мочѣ. 135 X 80. Количественное опредѣленіе его въ трупахъ животныхъ, отравленныхъ среднею уксусносвинцовой солью. А. Панфиловича. 140 VI 25 и 41. Переходитъ въ молоко. 152 X 116. Новый источникъ отравленія имъ. 165 V 143. Наслѣдственное отравленіе имъ. 165 V 170. См. отравленіе.

Свинина. Гдѣ и какъ искать трихинъ. 126 X 152. Содержавшая особья бактеріи, отравила людей. 142 X 33.

Свищъ. Слезной и лечение его безъ операціи. 10 II и III 348. Мочеваго канала, мочеваго пузыря, прямой кишки и предматочника. 12 I 66; II и III 168. Пузырно-предматочниковые. 18 I 109. Слезный, лечение его прижиганіемъ слезнаго протока. 20 I 120. Слезный, лечение его. 37 III 437. Слюнные

я лечение ихъ. **33 I 147.** Слезные, прижиганіе слизистой оболочки носа при нихъ. П. Бернара. **46 II 346.** Ободочно-пузырный (рѣдкій случай). **62 II 71.** Операция пузырно-влагалищнаго свища по американскому способу. Платонова. **76 II 142.** Пузыревлагалищные, два замѣчательныхъ случая, встрѣтившихся въ женскомъ отдѣленіи Обуховской больницы. А. Эбермана. **84 II 309.** Соврожденный шей. **89 II 167.** Желчный. **118 X 87.** Пузыревлагалищный. **121 X 126.** Прямой кишки. **123 X 170.** Желудочный. **128 X 18** и **44.** Положеніе при блуждающей почкѣ. **135 X 82.** Почечной лоханки. **148 X 63.** Оперированіе ихъ при буторчаткѣ. **169 I 58.**

Свѣтобоязнь, лечение ея кротонхлораломъ. **121 X 56.**

Свѣтъ. Три свѣтовыхъ изображенія въ глазу. **43 I 153** и **45 II 375.** Дѣйствіе его на хлороформъ. **106 VI 9.** Вліяніе его на больныхъ. **118 X 39** и **127 X 17.** Физиологическое дѣйствіе его. **118 X 110** и **130 X 20.** Вліяніе цвѣтныхъ лучей на питаніе животныхъ. **123 X 169.** Вліяніе его на газообмѣнъ. **124 X 75.** Вліяніе его на вѣсъ лягушекъ. **125 X 18.** Вліяніе интензивности его на ощущеніе цвѣтовъ и замѣчанія о положеніи спектральныхъ цвѣтовъ. Ходина. **128 II 25.** Голубой цвѣтъ не дѣйствуетъ на сумасшедшихъ. **128 X 3.** Прѣмѣненіе его къ изученію низшихъ организмовъ. **128 X 52.** Солнечный, вліяніе его на здоровье. **128 X 111.** Уничтожаетъ пурпуръ сѣтчатки. **128 X 170.** Вліяніе на выдѣленіе углекислоты съ кожи. **129 X 162.** Вліяніе его на бактеріи. **131 X 129.** Вліяніе его на животныхъ. **132 X 143.** Вліяніе его на выдѣленіе углекислоты. **134 X 99.** Вліяніе его на обмѣнъ. **138 X 21.** Солнечный останавливаетъ жизнь инфузорій. **144 X 10.** Вліяніе его на чиханіе. **145 X 136.** Вліяніе его на молоко. **147 X 125.** Собственный сѣтчатки. **151 X 52.** Измѣненія въ глазу подъ вліяніемъ его. Г. Денисенко. **155 II 19** и **59.**

Свѣчи питательныя вмѣсто промывательныхъ. **141 X 64.**

Связки. Растяженіе ихъ. **14 I 128.** Молоточка (lig. mallei tympani), вновь открытая, описаніе ея. **113 X 65.** Голосовыя, катарръ ихъ. **124 X 35.** Голосовыя, параличь ихъ при чахоткѣ. **125 X 122.** Голосовыя, изслѣдованіе ихъ колебаній. **126 X 166.** Голосовыя, новое средство узнавать ихъ параличь. **132 X 38.** Круглая, опухоли ея. **144 X 86.** Круглая, укороченіе ихъ. **145 X 42.** Плейрорободошная. **146 X**

24. Широкая, патологическое ихъ значеніе. 167 V 104.
 Сгибаніе. Членовъ, насильственное, какъ средство для прекращенія травматическихъ кровотеченій. Г. Адельманна. 99 III 93. При аневризмахъ. 117 X 27.
 Сгораніе самопроизвольное. 163 V 22.
 Сдавливаніе здоровой стороны при плейритъ. 123 X 85.
 Сегментъ межкошцевоу при измѣненіи нервовъ вслѣдствіе гангрены. 141 X 25.
 Селезенка. Нарывъ ея. 16 II 292. Антоновъ огонь ея. Четыркина. 21 III 343. Ртутный пластырь съ хининомъ при гипертрофіи ея. 37 I 123. Опыты надъ нею. 42 III 531. Произвольный разрывъ ея. 43 I 155. Замѣчательный случай болѣзни ея. 48 I 185. Хроническое страданіе ея и особенная дискразія крови. 51 I 13. О строеніи и отравленіяхъ ея. 58 II 73. Гипертрофія ея, ея причины и послѣдствія. Соколова. 59 I 1. Размягченіе ея. Александра. 64 II 44. Разрывъ ея, скоропостижная смерть. Любимова. 71 I 19. О смѣшеніяхъ ея. Рокитанскаго. 78 I 8. Вліяніе продолжительнаго употребленія селитряной кислоты на уменьшеніе увеличенной въ объемъ селезенки. 88 VI 422. Железистое вещество ея. Н. Фененко. 96 II 117 и 199. Лимфатическіе ея пути. 96 X 12. Кѣлочка ея, содержащая красныя кровяныя тѣльца. А. Кузнецова. 116 II 166. Вліяніе холодной воды. 116 X 118. Боли въ плечѣ при болѣзняхъ ея. 121 X 142. Вліяніе электричества. 122 X 91. Смѣшенная. 124 X 119. Содержаніе въ ней желѣза. 126 X 57. Увеличеніе при сифилисѣ. 126 X 65. Уменьшеніе отъ спорыньи. 126 X 91. Измѣненія въ ней при дифтеритѣ. 127 X 61. Вырѣзываніе ея. 128 X 191; 132 X 18 и 27; 134 X 68; 135 X 83; 145 X 19. Отношеніе къ фарадизаціи. 128 X 78. Вліяніе ея на функцію поджелудочной желѣзы. 129 X 164. Отравленія ея. 131 X 50. Подвижная ущемила кишку. 131 X 153. Подвижная. 132 X 50. Разрывъ ея. В. Попова. 133 III 284. Тоже. 149 X 98. Отсутствіе ея. 134 X 146. Аспирація этого органа. 135 X 129. Разрывъ ея при родахъ. 138 X 69. Кровотворящая способность ея. 139 X 60 и 62. При лейкеміи. 141 X 152. Разрывъ ея, послѣ чего больная прожила 3 недѣли. 141 X 112. Какъ мѣсто образованія Гаулевскихъ «червячковъ» или кѣлочныхъ живчиковъ. 142 X 104. Отсутствіе увеличенія ея при брюшномъ тифѣ. 143 X 159. У рахитиковъ. 144 X 77. Кашель при ея по-

раженіяхъ. 146 X 97. Воспроизведеніе частей ея. 147 X 152. Лейкемическая, паренхиматозная впрыскиванія въ нее solut. Fowleri. 148 X 154. Физиологическое отношеніе къ ней шишковидной железы. 150 X 44 и 152 X 114. Маленькая. 155 X 143. Вскрытіе и дренажъ подпавшей нагноенію селезенки. 162 V 175. Травматическія поврежденія ея въ судебно-медицинскомъ отношеніи. Беллина. 163 IV 32. Блуждающая, спленэктомія при ней. 163 V 42. Значеніе ея для иммунизированія организма. 175 I 461.

Селенъ, соединеніе его съ іодомъ. 101 VI 47.

Селитра, способъ приготовленія ея. 83 III 144.

Семіотика вообще и дѣтская въ особенности. П. Спаскаго. 22 III 575. О признакахъ и семіотикѣ. 26 II 349. Признаки болѣзней. Кригельштейна. 34 II 289.

Sepsis. Измѣненіе при немъ глазъ. 160 V 2.

Септакэмія. Послѣродовая. 134 X 27. Лечение ея кислородомъ и сгущеннымъ воздухомъ. 135 X 85. Послѣродовая, внутриматочная впрыскиванія. 147 X 124. Переливаніе дефибрированной крови при ней. М. Алексѣевского. 153 III 13, 101 и 277 и 154 III 7 и 153.

Сердце. Хроническое воспаленіе его. Нагуновича. 2 I 112. Ракъ его. 2 II 281. Рубецъ на немъ. 5 II 262. Болѣзни его отъ онанизма. 14 III 403. Органическія болѣзни его и брюшныхъ органовъ. Саломона. 17 III 309. Insufficiencia valvularum cordis. Калинскаго. 22 II 173. Нервы его. 24 II 358. Объ органическихъ болѣзняхъ его. Смѣльскаго. 25 I 69 и II 209. Нервы и раздражительность сердца, 27 I 131. Сердечная болѣзнь древнихъ, I. Геккера, пер. П. Брыкова, 29 III 447. Перемѣшеніе его отъ наружной причины. 29 I 132. Воспаленіе его отъ вколотыхъ въ грудь двухъ иголъ. 29 II 306. Выпуклость стороны его. 30 I 147. Проникающія раны его. 35 II 192. Пульсъ при органическихъ болѣзняхъ его. 40 II 245. О физическихъ признакахъ болѣзней его. 44 II 364. О бленіи сердца. 46 II 342. Digitalis въ болѣзняхъ его. 46 II 365. О болѣзняхъ его. 47 II 353. О признакахъ болѣзней его. Франка. 48 III 562. Воспаленіе мышечной ткани его съ вторичнымъ пораженіемъ другихъ органовъ. Быстрова. 51 II 33. Срощеніе его съ легкими. Я. Чистовича. 52 II 4. Руководство къ физическому послѣдованію его въ здоровомъ и болѣзненномъ состояніи. 52 II прилож. Рана груди, проникавшая

въ правый желудочекъ его. **53 II 10.** Ревматическое (переносное) воспаление его въ анатомо-патологическомъ и судебно-медицинскомъ отношеніяхъ. Маевского. **59 II 10.** Обнаженіе его чрезъ уничтоженіе надъ нимъ грудной стѣнки. Скаковского. **67 I 1.** О теоріи пульсаціи его. **70 II 122.** Замѣчательный случай окостенѣнія въ немъ и начальственной артеріи у 90-лѣтняго старика. Дьяконова. **71 I 1.** Лечение болѣзней его и предсказаніе въ нихъ (разборъ). **62 I 14.** Lehrbuch der Krankheiten des Herzens (разборъ). **73 IV 17.** Объ измѣненіяхъ въ положеніи его. **74 I 19.** Вліяніе дыханія на его сокращенія. Эйбродта. **80 II 10.** Положеніе его и переднихъ грудныхъ пластинокъ въ зависимости отъ физическихъ и патологическихъ условій. В. Касинскаго. **81 II 249 и 411 и 83 V 41.** Die Krankheiten des Herzens, v. Friedreich. **83 V 23.** Пуля находилась въ немъ 20 лѣтъ. **83 VI 117.** Случай заживленія проникающей раны его. **84 VI 45.** Положеніе его при эмфиземѣ легкихъ. **85 VI 4.** Блуждающій нервъ есть двигательный нервъ его. **85 VI 16.** Вліяніе раздраженія симпатическаго нерва на учащеніе ударовъ его. **85 VI 15.** Вліяніе желчнокислыхъ солей на дѣятельность его. **90 VI 341.** Случай непосредственнаго сообщенія между полостями его. В. Стадіона. **91 II 237.** Вліяніе п. accessorii Willisii на движеніе его. **91 VI 252.** Врожденная кавернозная міома его. **92 VI 53.** Опредѣленіе на трупахъ положенія, формы, величины и вѣса его; расширеніе этого органа и болѣзни заслонокъ, по Энгелю. **93 X 1.** Правое, распознаваніе тромбоза его. **96 X 55.** Сравнительно физиологическія наблюденія надъ нимъ у нѣкоторыхъ низшихъ животныхъ. А. Брандта. **99 II 1.** Замѣчательное. П. Скловскаго. **100 III 219.** Beiträge zur Physiologie der Herzbewegung beim Frosche, v. C. Gregory. **100 VIII 58.** Къ исторіи эмбриональнаго развитія его. Н. Афанасьева. **101 II 125.** Das Nerven-system des Herzens, v. A. Meyer. **110 VIII 52.** Причины и средства предупрежденія перерожденія его. **115 X 94.** Перебой въ немъ. **116 X 4.** Гимертрофія и расширеніе желудочковъ отъ чрезмѣрныхъ усилій на войнѣ **117 X 152.** Лечение его болѣзней пневматическимъ снарядомъ. **118 X 142.** Отношеніе къ желудку. **118 X 57.** Связь его болѣзней съ душевными болѣзнями. **118 X 64.** Чейнъ-Стоковское дыханіе при его порокахъ. **118 X 147.** Матеріалы для анатоміи и гистологіи его и оболочекъ его. П. Скворцова. **119 II 67.** Измѣ-

ненія въ немъ вслѣдствіе малокровія. 119 X 4. Роль его при оживленіи отравленныхъ. 120 X 63. Измѣненія въ немъ при болотной лихорадкѣ. 120 X 126. Вліяніе апоморфина на его дѣятельность. 121 VI 51. Этіологія его пороковъ. 121 X 130. Упражненіе его. 121 X 43. Мѣсто толчка при различныхъ положеніяхъ. 122 X 66 и 123 X 183. Отношеніе его пороковъ къ чахоткѣ и относительная частота ихъ. 122 X 128. Жировое перерожденіе его. 123 X 156. Пнейматическое леченіе болѣзней его. 123 X 185. Служеніе зрачковъ при болѣзняхъ его. 123 X 77. Пораженіе endocardii при острой бугорчаткѣ. 123 X 100. Долгая дѣятельность по прекращеніи дыханія. 124 X 168 и 175. Леченіе болѣзней его снарядомъ Вальденбурга. 124 X 94. Неодновременное сокращеніе желудочковъ. 124 X 149. Перемѣщеніе его при перемежнѣ положеній. 124 X 97. Развитіе гипертрофіи. 124 X 144. Разрывъ заслонокъ при внезапныхъ усиліяхъ. 124 X 66. Вліяніе болѣзней его на беременность, мѣсячныя и плодъ. 125 X 102. Амплондное перерожденіе его. 125 X 132. Случай раненія. 125 X 184. Искусственное вызваніе пороковъ его. 126 X 7. Неритмическая дѣятельность его. 126 X 9. Проколъ сорочки. 126 X 176. Зависимость ритма его отъ колебаній внутри-сосудистаго давленія крови. Чирьева. 126 II 81 и 163. Рѣдкое біеніе его. 127 X 2 и 7. Вліяніе на него боли. 128 X 74. Проколъ сумки при перикардитѣ. 128 X 69. Вдыханіе сжатаго воздуха при болѣзняхъ его. 128 X 84. Случай окаменѣнія его. 128 X 12. Вліяніе его на шумы въ легкихъ. 129 X 168. Признакъ перикардіальныхъ сращеній. 130 X 7 и 156. Злокачественное воспаленіе endocardii. 131 X 79. Связь между его развитіемъ и ростомъ. 131 X 12. Отношеніе болѣзней его къ беременностямъ. 132 X 48. Вредное вліяніе нилокарпина. 132 X 133. Къ физиологіи его. 132 X 247. Связь гипертрофіи его съ страданіями почекъ. 132 X 254. Случай закупорки вѣнечной артерій, распознанный при жизни. 132 X 72. Чувствительность pericardii. 132 X 30. Эпидемія болѣзней сердца въ 16-мъ эскадронѣ военныхъ экипажей въ Люкелѣ. Жюліе. 134 VII 42. Невротическія разстройства. 134 X 7. Динамическая проба его при изслѣдованіи. 134 X 48. Неврозы его. 134 X 78. О притворныхъ болѣзняхъ его и большихъ сосудовъ. Дерблиха. 134 VII 45. Заболѣваніе его. 135 X 67. Вліяніе хирургическихъ операцій на страданіе его.

137 X 55. Дѣятельность его усиливается послѣ остановки. 138 X 136. Къ физиологiи задерживательнаго аппарата его. А. Черепинна. 140 II 121 и 217. Объемъ его въ различные возрасты. 140 X 71. Вліяніе на него хамалирина. 141 X 6. Измѣненіе его у беременныхъ. 141 X 127. Дѣятельность его при нормальныхъ и патологическихкихъ условіяхъ подѣ вліяніемъ колебаній кровянаго давленія. Г. Шапиро. 142 III 213, 350 и 455. Расширеніе при scarlatinномъ нефритѣ. 142 X 149. Гипертрофія его. 142 X 145 и 146. Дѣятельность его можетъ быть возстановлена струей горячей воды. 142 X 32. Лечение болѣзней его нитроглицериномъ 143 X 142. Сфалитическое пораженіе его. 144 X 189. Связь болѣзней его съ ревматизмомъ. 144 X 113 и 117. Польза кровопусканій при болѣзняхъ его. 145 X 15. Перерожденіе его при инфекціонныхъ болѣзняхъ вообще. 145 X 29. Неорганическіе шумы его. 146 X 154. Особенности въ его тонахъ. 146 X 103. Вырѣзанное, пульсъ его. 147 X 16. Раны его излечимы. 147 X 42 и 43. Ванны при леченіи болѣзней его. 147 X 187. Къ вопросу о леченіи болѣзней его молокомъ. Шнауберта. 148 VIII 72. Телефоническія явленія въ немъ при раздраженіи блуждающаго нерва. 149 X 20. Нервные болѣзни его. 151 X 31. Вліяніе на него постояннаго и наведеннаго токовъ. 152 X 116. Замедленіе его движеній отъ болѣзненнаго периферическаго возбужденія. 153 X 1. Ожиреніе его. 154 X 42. Вліяніе значительныхъ высотъ на болѣзнь его. 157 V 160. Прямое электризованіе его. 157 V 154. Расширеніе его въ годы полеваго созрѣванія, въ особенности у дѣвочекъ. 158 V 14. Общая патологія его болѣзней. 158 V 185. Раковое новообразованіе въ немъ. 159 V 85. Блуждающее. 162 V 127. Острое расширеніе его отъ алкоголизма. 162 V 146. Самопроизвольный разрывъ его вслѣдствіе закупорки вѣнечной артеріи 162 V 145. Къ вопросу объ его иннерваци. Каземъ-Бека. 163 IV 35. Хроническое пораженіе мышцы его и леченіе. 163 V 13. Распознаваніе болѣзней его и сосудовъ. 164 IV 61. Мозговныя явленія при болѣзняхъ его. 165 V 145. Них vomica въ случаяхъ сильной слабости его, грозящей параличемъ. 165 V 154. Волевой контроль надъ нимъ. 166 V 78. Измѣненіе мышцы его послѣ перерѣзки вѣнсердечныхъ нервовъ. 166 V 63. Электрическое возбужденіе его. 166 V 45. Причина быстраго наступленія смерти при болѣзняхъ его. 167 V 138. Массажъ

его. М. Oertel. 169 I 214. Раннее распознавание болѣзней посредствомъ офтальмоскопирования. 171 I 121. Стрлхивниъ пра ослабленія его дѣятельности. 171 I 122. Къ вопросу о вліяніи возбуждающихъ средствъ на дѣятельность его. 171 I 124. Лечение дисиноз, зависящаго отъ болѣзней его. 171 I 450. При анэмів. 173 I 414. Отношеніе заболѣванія его и diabetes mellitus. 174 II 295. Способъ усиленія фзіологическихъ и патологическихъ шумовъ его. 175 I 233. Блнтованіе конечностей при болѣзняхъ его. 176 II 20. Этиологія хроническихъ болѣзней его 177 I 110. См. болѣзни и сумка.

Сердцебіеніе. Притворное. 120 X 6. Гиперэмплческое положеніе противъ него. 140 X 133. Чрезвычайно быстрые и повторные приступы ихъ у повидимому здоровыхъ субъектовъ. 163 V 225.

Серебреніе гальваническое, производимыя имъ болѣзни у работниковъ. 50 I 69.

Серебро. Въ водѣ океана. 78 II 126. Способъ количественнаго опредѣленія его титрованіемъ 100 VI 51. Опытныя изслѣдованія надъ нимъ. В. Богословскаго. 103 VI 1. Трехъ-основная фосфорнокислая соль его при нервныхъ страданіяхъ. 141 X 143. Азотнокислое. Наружное его употребленіе. 14 I 113. Употребленіе его для открытія мышьяка. 18 I 130. Противъ бѣлей. 19 I 128. При ожогахъ. 20 III 458. Lapis infernalis. 24 II 360. Лечение тшшая (zoster) прижиганіемъ ихъ. 27 III 126. Сохраненіе его и употребленіе для разрѣшенія суставныхъ водянокъ. 40 III 438. Противъ поноса у дѣтей. 43 I 172 и 47 I 158. Противъ коклюша. 44 III 607. Впрыскиваніе его при леченіи перелоа. 47 I 65. Растворъ его для остановленія всасыванія гноа. 50 I 60. При спазмодической одышкѣ, трепетаніи сердца и слишкомъ обильной менструаціи. Подгаецкаго. 50 II 58. Къ ученію о немъ. Г. Шлегеля. 53 II 42 и 54 I 1. Внутреннее употребленіе его въ нѣкоторыхъ видахъ кроваваго поноса. 53 II 17. Мазь изъ него противъ рожи. Жюбера. 56 I 5. Противъ желтухи. 57 II 16. Корпія наптанная имъ. 77 II 104. Чистое, простой способъ приготовленія его изъ нечистаго. 79 III 151. Уничтоженіе пятенъ, происшедшихъ отъ него. 77 II 108. Двойныя соли, состоящія изъ азетнокислаго серебра съ іодомъ, бромистымъ и хлористымъ серебромъ. 79 IV 190. Содержащее хлористое серебро, употребленіе его. 78 II 119. Противъ прогрессивнаго

спиннаго паралича. 83 VI 109. Растворы его противъ грануляцій на маточномъ рыльцѣ. 97 X 13. Микроскопическія изслѣдованія преимущественно надъ сосудами глаза послѣ дѣйствія его раствора. М. Рейха. 117 II 191. Впрыскиваніе его подъ кожу при ischias. 129 X 16. Подкожное впрыскиваніе его. 130 X 23. Возстанавливается живой протоплазмой. 141 X 170. Порча его палочекъ. 173 O I. Пульверизація азотнокислаго серебра и хлористаго цинка при леченіи насморка. 177 I 296.

Сжатіе судорожное гортани, леченіе его насильственнымъ расширеніемъ. 173 I 273.

Сжиганіе. Сжиганіе и закапываніе животныхъ больныхъ заразными болѣзнями. 115 X 142. Труповъ. 120 X 60. Труповъ во Франціи и другихъ государствахъ. Ф. Николаева. 122 VII 125. Труповъ, доводъ противъ него. Мора. 136 VII 215. Труповъ во время войны. Исси. 135 VII 156. Труповъ, экономическая сторона его. 163 V 76.

Сіалорез, атропинъ при ней. 136 X 7.

Сигары. Cigaretae antiasthmaticae. 83 III 167. Cigaretae benzoinae. 83 III 167. Кентукскія очень ерѣпкія, куреніе ихъ вызвало отравленіе никотиномъ. 99 X 14. Какъ путь для распространенія сифилиса. 129 X 155. Искусственное окрашиваніе ихъ. 130 X 126. Чохоточное зараженіе ихъ. 168 III 353.

Syzygium jambolanum, 171 II 11. При сахарномъ мочеизнуреніи. 177 II 56.

Sicosis, креозотъ противъ него. 97 X 6.

Сила. Экономія и балансъ силъ человѣка, особенно солдата. 130 VII 97. Мышечная у дѣтей. 132 X 113. Центробѣжная въ клиникѣ. 172 I 124.

Симуляція. Притворная болѣзнь. 7 III 337. Этеризація для открытія ея. Буйссона. 50 II 58. Слѣпоты и ослабленія зрѣнія, опредѣленіе ея. Ходина. 131 VII 81. Глазныхъ болѣзней, случаи. 163 V 240.

Симфизиотомія, 147 X 116.

Синапскопія, 141 X 69.

Синовиъ, леченіе горячей водой. 147 X 124.

Спновія, разложеніе ея. 5 III 392.

Синтезъ жира въ животномъ организмѣ. Перевозникова. 127 II 72.

Свиюха, 10 I 135. У новорожденныхъ. 45 III 624. Зависящая отъ обратнаго происхожденія сосудовъ. Ф. Вебера. 49 II 334. Происхожденіе ея. 81 VI 103.

Свинокъ, средство, предупреждающее появленіе его. 160 V 44.

Сирингинъ. 85 III 136.

Syringa vulgaris, анализъ пепла изъ листьевъ и цвѣтовъ его. 99 VI 31.

Сирокко, Г. Смита. 6 I 128.

Сиропъ. Маковый, простой способъ приготовленія его. 19 III 441. Померанцевый, *syg. aurantiogum jodatus*. 78 IV 211. *Syg. folior. juglandis jodatus*. 78 IV 211. *Syg. bicarbonatis sodae*. 80 III 52. *Syg. codeini*. 80 III 52 и 83 III 137.

Сиртометръ металлическій. 120 X 98.

Система. Нервная и кровеносная у лягушки, вліяніе на нее теплоты. П. Архангельскаго. 116 II 21. Симпатическая нервная, измѣненія ея при брюшномъ тифѣ. А. Сатинскаго. 118 II 46. Нервная, вліяніе ея поврежденій на желудокъ. 120 X 41. Нервная, вліяніе ея на почки. 120 X 57. Нервная, вліяніе на нее алкоголя. 121 X 88. Симпатическая нервная, излеченіе ея при злокачественной анеміи. 134 X 172. См. Нервъ.

Сифилидологія. Рефератъ объ успѣхахъ ея за 1861—62 г. В. Красильникова. 88 VI 165 и 90 VI 289. Обзоръ ея за 1863—64 г. В. Красильникова. 98 IX 1. Русскія работы по ней за послѣднія 6 лѣтъ съ 1880—86 г. М. Перфильева. 158 IV 45, 117 и 131 и 159 IV 1 и 47.

Сифилидъ. Перелойная и язвенная формы и сифилиды. 96 X 43.

Сифилисъ. Прививаніе его. 3 II 279. Сифилитическія язвы въ гортани, см. язвы. О методѣ и средствахъ, употребляемыхъ въ леченіи его. 7 II 182. Зараженіе пмъ рожениць и младенцевъ отъ повивальной бабки. 8 I 76. Застарѣлый, средство противъ него. Бѣлинскаго. 9 III 446. Леченіе его ртутью. 14 III 407. Леченіе его безъ ртути. 14 III 417. Леченіе его. 15 II 251. Леченіе его въ Стокгольмѣ безъ ртути. 15 II 253. Пятшафтовъ способъ леченія его. 22 I 148. Застарѣлый. Золото противъ него. 22 II 363. Иодистая ртуть противъ венерической болѣзни. 22 II 365. Замѣчанія о венерической болѣзни. Саломона. 24 I 3 и II 215. Венери-

ческая болѣзнь у новорожденныхъ младенцевъ. Хотовицкаго. **24 III 573.** Способъ узнавать скрытную венерическую болѣзнь. **25 II 360.** Замѣчаніе о венерической болѣзни. **28 I 125.** Куренья изъ кинювари, см. Кпноварь. Лечение венерической болѣзни ртутными втираніями. **29 III 393.** Застарѣлыя венерич. язвы, хлористое золото въ нихъ. Соколова. **30 II 241.** Вліяніе иностраннаго климата на страдающихъ венерическою болѣзнью. **36 III 448.** Сущность и надлежащее лечение венерической болѣзни. **37 I 130.** Венерическія болѣзни легкихъ. **38 II 184.** Сифилитическія назожныя. **42 I 55, II 273 и III 413.** Объ употребленіи ртути въ нихъ. **43 I 83.** О прилипчивости сифилитическаго яда отъ человѣка къ животнымъ. **45 II 381.** Лечение ея ганнемановой ртутью (subnitras hydrargyri ammoniatus). Панфиловича. **46 II 193.** Общій, показанія къ употребленію препаратовъ іода и ртути въ немъ. **47 III 606.** Назожныя и ртутныя препараты. **48 I 179.** Третичныя припадки его. **48 III 428.** Врожденный. **48 III 564.** Третичный. **51 I 16.** Венерическія язвы въ полостяхъ рта, зѣва и носа. **53 I 8.** Сѣрноокислая окись желѣза при леченіи шанкра и гонорреи. **54 II 10.** Слизистыя пустулы или слизистые бугорки. Заблоцкаго. **55 II 62.** О шанкрахъ или первичныхъ сифилитическихъ язвахъ. Заблоцкаго. **56 II 6.** Предохраненіе отъ сифилитическаго зараженія. **58 II 64.** Общій, о заразительности его. Ханкина. **61 II 47.** Общій. Примѣры заразительности его. Пѣтухова. **62 II 77.** Наслѣдственный. **64 I 1.** О сущности и леченія его. **69 I 48.** Руководство къ изученію и леченію его. Заблоцкаго, (разборъ). **69 II 45.** Лечение его по способу проф. Береншпрунга. **71 III 77.** Осложненіе его сыпью. **76 III 81.** Очеркъ ученія о немъ на Западѣ (suphilis constitutionalis), д-ра Образцова. **77 III 275.** Наблюденіе и опытъ въ сифилисѣ. Проф. фонъ Гюббенета. **77 IV 383.** Объ употребленіи сассапарильнаго корня противъ него. **78 I 14.** Нѣкоторые изъ современныхъ вопросовъ относительно его. **78 III 29.** Легонина. Коренное леченіе его посредствомъ оспопрививанія, основанное на физиологическихъ данныхъ и подтвержденное клиническими наблюденіями. В. Ельцинскаго (разборъ) Адалимова. **79 III 29; IV 53.** Лечение его посредствомъ оспопрививанія. **79 IV 96.** Наблюденіе и опытъ въ сифилисѣ, ф.-Гюббенета. **80 II 215.** Лечение его оспопрививаніемъ. Тарновскаго. **80 II 271.** Наставленіе къ леченію сифилитической болѣзни посредствомъ втиранія сѣрой мази, по

наблюдениямъ д-ра Карла-Людвига Зигмунда. Д-ра Гейне. **80 V 91**. Вліяніе его на плодородіе женщннъ, передача наслѣдственной болѣзни со стороны мужчинъ и женщинъ и сифилизація. **80 VI 15**. Матеріаль для изученія нервныхъ болѣзней, могущихъ развиваться вслѣдствіе него. **81 VI 49**. Exposition critique et pratique des nouvelles doctrines sur la syphilis, par P. Diday. **81 V 43**. Traité pratique de la syphilis, par C. Gilbert. **81 V 43**. Die Behandlung der Syphilis ohne Mercur, v. Dr. Simon. **82 V 1**. Mercur und Syphilis, v. Dr. Overbeck. **82 V 1**. Нервныя болѣзни при немъ. **82 VI 29**. Сравнительныя опыты леченія болѣзней его по различнымъ методамъ. **82 VI 52**. Оспопрививаніе, какъ средство противъ него. В. Тарновскаго. **83 II 196**. Передача его отъ больныхъ вторичными przypadками этой болѣзни. **84 VI 49**. Вліяніе ртутнаго леченія сифилитическихъ родителей на ихъ дѣтей. **84 VI 51**. Къ вопросу о леченіи его. **84 VI 85**. Въ Бельгіи. А. Гаршфельда. **85 II 220**. Значеніе сифилоидовъ въ ученіи и исторіи сифилиса. Эд. Шперка. **90 II 366** и **91 II 65**. Наслѣдственный у дѣтей, леченіе его. **90 VI 76**. Развтіе сифилитическаго зараженія до появленія вторичныхъ przypadковъ и первоначальное леченіе. М. Каменскаго. **95 III 1** и **103**. Опытъ статистики его (годовой отчетъ о венерическихъ больныхъ Гвардейскаго Корпуса). Гелтовскаго. **95 VII 1**. Beiträge zur Kenntniss der Syphilis im russischen Heere, v. A. Hünter. **95 VIII 15**. Патологія и теранія его. **96 X 44**. Происхожденіе душевныхъ разстройствъ вслѣдствіе него. **98 X 6**. Леченіе его подкожными впрыскиваніями. Ахшарумова. **99 III 237**. Сифилитическія гумозныя опухоли. М. Бекаревича. **99 III 277**. Die Einreibungscur bei Syphilisformen, v. C. Sigmund, **99 VIII 63**. Traitement de la syphilis et d'autres maladies sans mercure, par. C. Drysdale. **99 VIII 67**. Die Lehren vom syphilitischen Contagium und ihre thatsächliche Begründung, v. H. Auspitz. **99 VIII 69**. Нѣкоторыя формы сифилитической афазіи. В. Тарновскаго. **100 III 225** и **101 III 162**. Конституціональный, наблюденія надъ леченіемъ его подкожными впрыскиваніями раствора сулемы. П. Граціанскаго. **101 III 288** и **102 III 271**. Конституціональный, матеріалы къ разработкѣ вопроса о леченіи его путемъ подкожныхъ впрыскиваній раствора двухлористой ртути. Н. Черешвина. **101 III 311** и **102 III 301**. Сифилитическія страданія нервныхъ центровъ. Ад. Селина. **103**

III 136. Исследования о патологоанатомических изменениях легких у сифилитиковъ. В. Крылова. 108 II 109. Лечение его подкожными впрыскиваниями раствора двухлористой ртути. Н. Черепнина. 108 III 49. Тоже. Бухгольца. 129 III 181. О подкожномъ впрыскиваніи металлической ртути. 110 X 7. Къ вопросу о леченіи его подкожными впрыскиваниями сулемы. 110 X 19. Тоже. Быкова. 124 III 170. Результаты опытовъ его леченія подкожнымъ впрыскиваніемъ живой ртути. 111 X 27. Общій, леченіе его подкожными впрыскиваниями раствора сулемы. П. Гейдемана. 112 III 85. Къ вопросу о прививкѣ его. М. Усаса. 114 III 77. Висперальный, матеріалы къ учению о немъ. Н. Ивановскаго. 115 II 1. Наслѣдственный костей, матеріалы для его изученія. 115 X 71. Отношеніе его къ хроническимъ болѣзнямъ. 115 X 143. Наслѣдственный, клиническія лекціи. 115 X 144. У беременныхъ. 116 X 92. Вторичное зараженіе имъ. 116 X 67. Къ учению о немъ. 117 X 36, 38, 96 и 134. Вліяніе его на развитіе костной мозоли. 119 X 62. Зараженіе ребенка при оспопрививаніи. 120 X 46. Передача его повивальной бабкой. 120 X 76 и 128 X 19. Переданный акушеромъ. 122 X 47. Зараженіе чрезъ мягкій шанкръ. 121 X 56. Случай размягченія мозга у сифилитика. С. Варшавскаго. 123 III 280. Лечение ртутными обкуриваніями. 123 X 116. Лечение его. Быкова. 124 III 183. Лечение іодоформомъ. 124 X 133. Число красныхъ тѣлецъ въ крови. 125 X 179. Вліяніе его на селезенку. 126 X 65. Палеченіе отъ рожи. 126 X 62. Лечение холодной водой. 127 X 18. Вліяніе на него стѣрныхъ водъ. Халецкаго. 127 III 259. Односторонняя эпилепсія при немъ. 128 X 7 и 156. Прерываніе его. 128 X 62. Лечение подкожными впрыскиваниями. 129 X 151. Опасность отъ сигаръ. 129 X 155. Какъ кормить сифилитическаго ребенка. 130 X 31. Лечение подкожными впрыскиваниями каломеля. 130 X 87. Лечение продолжительными ваннами. 130 X 142. Отношеніе къ браку. 130 X 15. Передача чрезъ слюну. 130 X 30. Зараженіе чрезъ зачатіе. 131 X 35. Лечение іодоформомъ. 131 X 129; 132 X 245. Сѣмя не прививаетъ заразы. 131 X 7. Въ Кольмарскомъ гарнизонѣ съ 1871 по 1874 г. 131 VII 372. Конституціональный, критическій разборъ существующихъ до сихъ поръ взглядовъ на вліяніе его на теченіе поврежденій на войнѣ. Достергофа. 132 III 193 и 305 и 133 III 186. Какъ при-

чина эпилепсн. 132 X 223. Подкожныя впрыскиванія пепто-
 ната ртути при немъ. 132 X 53. Трахея и бронхъ. 132 X
 133. У животныхъ. 134 X 57. Передается вгруппками. 134
 X 182. Опытъ изслѣдованія крови при начальныхъ формахъ
 его гематиметромъ Гайема и Наше. Д. Шульговскаго. 135 II
 131. Передаваемость прививкой. 135 X 45. Переливаніе мо-
 лочка и крови. 135 X 81. Наблюденія надъ теченіемъ его при
 внутреннемъ употребленіи t-gae saucuae. Н. Граціанскаго. 137
 VI 1. Лечение посредствомъ saucua. 138 X 65. Эпилептообраз-
 ные приступы. 138 X 66. Церебральный. 138 X 59. При-
 рожденный у дѣтей. температура при немъ. 141 X 106. Диагно-
 стическое значеніе теплыхъ сѣрныхъ и желѣзныхъ вогъ въ
 латентныхъ формахъ его. А. Ивановскаго. 142 III 198 и 254.
 Прирожденный гортани. 142 X 111. Необходимость въ лечеб-
 ныхъ заведеніяхъ отдѣлять сифилитиковъ. 143 VIII 11. Наслѣд-
 ственный, поражение при немъ ушей. 143 X 40. Связь его
 съ атаксией. 143 X 49. Связь его съ краниотабесъ. 144 X 66.
 Связь съ рахитизмомъ. 144 X 72. Сердца. 144 X 189. Влі-
 яніе на него рожи. 146 X 153. Глазъ. 147 X 61. Лечение
 его. 147 X 25. Наслѣдственный. 148 X 134. Сифилитическія
 пораженія подъ видомъ общаго паралича помѣшанныхъ. 149 X
 55. Реинфекція имъ въ теченія 9 лѣтъ. 149 X 190. Черепно-
 мозговой. 151 X 140. Излеченіе отъ присоединившагося брюш-
 наго тифа. 151 X 34. Какъ причина ушныхъ страданій. 151
 X 176. Сифилитическое зараженіе беременной матери мужемъ.
 151 X 71. Наслѣдственный, Вегнеровское пораженіе костей.
 какъ диагностическій признакъ. 151 X 167. Lues hereditaria,
 воспаленіе кишечника при немъ. 153 X 116. Наслѣдственный
 вліяніе его на развитіе идиотизма или слабоумія. 154 X 123.
 Связь его съ tabes dorsalis. 154 X 10. Научныя данныя, по-
 служившія основаніемъ для предложенной докладчикомъ въ Го-
 родской Комиссіи Общественнаго Здравія реформы врачебно-
 полицейскихъ мѣръ для регламентація проституціи и ограни-
 ченія сифлиса. Эд. Шперка. 158 III 151. Прирожденный:
 гумы печени; извурительная лихорадка. 158 V 83. Лечение
 впрыскиваніями нерастворимыхъ въ водѣ препаратовъ ртути.
 К. Сирскаго. 161 I 137 и 171. Грязелечение и прихѣненіе
 его къ мѣстному бугорковому процессу и сифлису. Боредскаго.
 161 IV 217. Маленькія дозы ртути при немъ. 162 V 161.
 Одновременное существованіе его и лепры у одного больнаго.

165 V 97. Шесть случаев вѣполоваго зараженія имъ. А. Лндстрема. 166 I 75. Лечение его глубокими впрыскиваніями желтой окиси ртути. П. Зеленева. 167 I 1, 19, 133 и 221. Къ терапіи его подкожными впрыскиваніями металлической ртути въ видѣ сѣраго масла. А. Лндстрема. 167 I 53 и 101. Первичный, раціональный способъ его леченія. 167 V 137. Зараженіе имъ при бритьѣ. 168 V 357. Вѣполовое зараженіе имъ у нижнихъ чиновъ Кіевскаго Округа. П. Зеленева. 169 I 81. Мозговое страданіе при немъ и его леченіе. П. Лебедева. 170 I 113. Микробная теорія его съ клинической точки зрѣнія. 171 I 388. Дыхательныхъ путей. 171 I 117. Наслѣдственный, къ вопросу о немъ. 171 I 271. Мѣра къ ограниченію зараженія имъ. 171 III 46. Два случая сифилитическаго воспаленія вень. 172 I 148. Быстрый діагнозъ его при показаніяхъ къ оперативному вмѣшательству. 174 I 441. Клиническія и гистологическія измѣненія сифилитически пораженныхъ миндалевидныхъ железъ и мягкаго неба. 174 I 297. Впрыскиванія *hydrargyri succinimidati* при леченіи его. 175 I 254. *Lues tarda laryngis* въ дѣтскомъ возрастѣ. 175 I 350. Сифилитическая глаукома. 177 I 367. С. и общій параличь *Fournier*. 178 I 230. Дѣйствіе при немъ бычачьей сыворотки. 178 II 15. Цитмановскій декоктъ въ его терапіи. В. Боровскаго. 178 II 17. Растворъ для перевязки сифилитическихъ язвъ. 178 II 47.

Сифилома или конституціонально-сифилитическое новообразование. 86 VI 89.

Сифонъ. Для переливанія крови. III X 50. При расширеніи желудка. 137 X 99.

Скаммоній. Какъ слабительное для дѣтей. 59 II 8. Составъ его. 78 II 115. Чистый, приготовленіе его. 83 III 111.

Скарлатина, 23 II, 221 и III 477; 86 VI 215; 143 X 158 и 183; 173 I 216. *Aniponia carbonica* въ ней. 25 I 156. О скарлатинѣ. Смѣльскаго 30 I 137. Различныя свойства ея и кори. 47 II 410. Эпидемическая въ 1846 г. въ Смоленскѣ. 49 I 84. Обь отношенія водянки къ ней. 75 IV 39. Вѣрное и простое средство противъ нея и кори. 77 I 64. Лечение ея и сульфокарболовокислымъ натромъ. 124 X 29. Лечение ея хининомъ. 124 X 34. Переданная грязнымъ бѣльемъ. 124 X 129. Эпидемія ея между воспитанниками Полоцкой военной гимназій съ декабря 1869 до мая 1870 г. 112 X 27. Стра-

дация ушей. 125 X 192. Возвраты ея. 126 X 52. Измѣненія яичника. Лебедянского. 128 II 1. Заразительность ея сравнительно съ заразительностью кори. 131 X 106. Инкубационный періодъ ея. 134 X 146. Передача платьемъ. 134 X 148. Передача сливками. 134 X 149. Лечение бензойнокислымъ натромъ. 135 X 106. Салициловая кислота предупреждаетъ зараженіе. 135 X 13. Стимулированная послѣ ѣды томата. 135 X 129. Контагий ея. 136 X 106. Воспаленіе средняго уха. 136 X 78. Въ хирургическихъ случаяхъ. 137 X 107 и 108. Острое расширеніе сердца послѣ нея. 137 X 108. Распространеніе ея чрезъ воду. 137 X 75. Распространеніе ея чрезъ молоко. 137 X 80; 140 X 45; 141 X 61; 154 X 58. У беременной. 137 X 71. У плода. 137 X 71. У старика 70 лѣтъ. 138 X 170. У пыленка. 138 X 176. Лечение терпентиномъ. 139 X 107. Инкубация длилась не долго. 141 X 66. Въ послѣродовомъ состояніи. 141 X 66. Гипертрофія сердца. 142 X 145 и 146. Связь ея съ нечистотными ямами и сточными каналами. 145 X 34. Соотвѣтствіе между количествомъ питья и водой. 147 X 180. Злокачественная, излеченная кроталомъ. 148 X 29. Редидивы ея 150 X 163. Тяжелое кровотеченіе, потребовавшее лигатуры сонной артерій. 150 X 49. Скарлатина и дифтеритъ въ С.-Петербургѣ съ 1 ноября 1882 г. по 1 января 1884 г. 151 VIII 180. Осложненная комой и судорогами излечена пилокарпиномъ. 151 X 101. У лошадей. 153 X 137. Въ Норвегій. 154 X 19. Передача ея чрезъ третье лице, остающееся здоровымъ. 155 X 141 и 142. Переносъ ея заразы. 155 X 142. Продолжительность заразительности скарлатинныхъ больныхъ. 155 X 150, 151 и 152. Хирургическая. 157 V 30 и 163 V 215. Ранняя скарлатинозная анурія. 157 V 36. Къ вопросу о происхожденіи и клинической бактериологій ея и сопутствующихъ ей заболѣваній. М. Раскной. 166 I 7, 51 и 147. Лечение ея іодистой ртутью. 166 V 74. Во время беременности и послѣродоваго состоянія. 167 V 61. Кожное испареніе при ней у дѣтей. Дм. Соколова. 171 I 41. Способъ ускорить скарлатинозное шелушеніе. 173 I 417. Профилактическое леченіе нефрита при ней. 175 I 234. Скарлатинозный дифтеритъ, примѣненіе при немъ піоктанна. 176 II 18.

Скіаскопія. Къ ученію о ней. А. Рота. 172 I 460. Оптометръ для нея. 174 I 598.

Скипидаръ. Противъ запора на низъ. **2 I 97.** In purgura haemorrhagica. **2 III 400.** Противъ ленточныхъ глисть. **2 III 395.** Противъ столбняка. **3 I 126.** Противъ нервныхъ болей въ бедрахъ. **6 I 131.** Противъ столбняка. **14 III 423.** Врачебное употребленіе масла его. **20 I 73.** Скипидарное масло in iritide syphilitica. **24 II 360.** С. масло in purgura haemorrhagica. **47 III 620.** Дюрандово лекарство противъ желчныхъ камней. **56 I 7.** Какъ специфическое средство противъ невралгій. **83 VI 29.** При ранахъ. **98 X 10.** Вода изъ него. М. Сосфенова. **124 VII 1.** Употребленіе его при леченіи почечныхъ и желчныхъ камней. **173 I 418.**

Скиръръ брюшныхъ органовъ у маленькаго ребенка. **159 V 127.**

Склерить. Лечебноэлектрическая глазная ванна при леченіи его. **174 I 603.**

Склерозъ. Артеріальной системы, какъ причина послѣдовательнаго страданія сердца. Дисс. А. Полотебнова. **99 VIII 74.** Гнѣздовый у дѣтей. **135 X 30.** Гнѣздовый не составляетъ отдѣльной болѣзни. **136 X 107.** Вѣнечныхъ артерій. **150 X 150.** Гнѣздообразный послѣ дифтерита. **153 X 121.**

Склеромуцинъ, **136 X 184.**

Сколіозъ. Die Scoliose, deren Entstehung und Heilung; nebst kurzer Erörterung des Caput obstipum und der Kyphose von Dr. Wildberger. **84 V 58.** Къ вопросу объ этиологій ихъ. Н. Вельямнова. **149 III 106.**

Scorolaminum, **178 II 9.**

Скорбутъ см. цынга.

Скорпіонъ. Симптомъ при укушеніи имъ. **101 X 10.**

Скотомъ. Центральная сѣтчатки, не сопровождаемая измѣненіями на мѣстѣ ея нахожденія. Дмитровскаго. **115 III 32.** Искрящаяся при астеніи лобныхъ долей. **146 X 121.** Искрящаяся. **147 X 4.**

Скучиваніе людей, какъ причина мѣзъмъ. **120 X 131.**

Слабительныя. Слабительный хлѣбъ. **78 III 167.** Дѣйствіе ихъ. **120 X 122** п **132 X 100.** Вліяніе ихъ на число красныхъ тѣлецъ крови. **128 X 3** п **132 X 78.** Примѣненіе ихъ подкожно и въ прямую кишку. **176 II 12.**

Слабость. Нервная, леченіе ея. **128 X 102.** Общая жизненная, отчего она зависитъ. **140 X 75.**

Слабоуміе. Леченіе фосфоромъ. **122 X 75.** У близне-

цовъ. **150 X 122.** Паралитическое слабоуміе и паралитическое сумасшествіе составляютъ двѣ различныя болѣзни. **150 X 138.** Наслѣдственное. **159 V 148.**

Слезы. Значеніе ихъ для предсказанія въ дѣтскихъ болѣзняхъ. **97 X 23.** Къ физиологіи отдѣленія и проведенія ихъ. И. Демченко. **111 II 69.** Къ физиологіи ихъ. М. Рейха. **118 II 249.** Кровавыя. **147 X 161.**

Сливки. Для кормленія дѣтей. **121 X 33** и **123 X 146.** Отъ чумныхъ коровъ. **132 X 27.**

Слизь. Микроскопическія наблюденія надъ слизью и гноемъ. Г. Кленке. **43 II 319.**

Словарь. Терапевтическій. **175 IV 23.** Систематическій русско-латинскій наименователь. А. Бетхера. **121 VIII 32.**

Сложеніе (конституція) нѣжное, анатомическая основа его. **140 X 75.**

Служба. Военно-ветеринарская въ Россіи, преобразование ея. Я. Левандовскаго. **86 IV 102.** Военная, математическое основаніе для опредѣленія тѣлеснаго развитія человѣка относительно годности къ ней. **91 VI 235.** Военная, дѣлаетъ ли кровоточивость неспособнымъ къ ней. **115 X 24.** Военная служба и близорукость. Піотровскаго. **127 VII 287.** Санитарная, въ русской арміи. **130 VII 354.** При частномъ попеченіи о больныхъ въ 1870—71 гг.; испытанное на ней. **131 VII 389.** Международный конгрессъ въ Парижѣ относительно санитарной службы арміи на войнѣ. **135 VII 342.** Санитарная служба въ войскахъ у древнихъ грековъ и римлянъ. Гардіа. **135 VII 443.** Караульная, вліяніе ея на округность груди, экскурсію ея, жизненную емкость легкихъ и силу вдоха и выдоха. М. Васильева. **136 VII 195, 227** и **356.** Кавалерійская, вліяніе ея на развитіе организма у здоровыхъ людей. С. Тымивскаго. **174 III 98.** См. рекруты.

Слухъ. Уменьшеніе слабости его. **98 X 29.** Замѣтки о пораженіяхъ его при болѣзняхъ нервной системы. **115 X 19.** Тугость его, вылеченная спиваніемъ небной занавѣски. **118 X 150.** Вліяніе односторонняго притупленія его на способность къ военной службѣ. **128 VII 164** и **129 VII 38.** Новый способъ его изслѣдованія. **129 VII 35** и **38.** Аппаратъ для изслѣдованія органа слуха **129 VII 36.** Способъ измѣрять его силу. **139 X 77.** Притупленіе его у желѣзнодорожныхъ служащихъ. **142 X 120, 121** и **123.** Цвѣтовой. **150 X 51.**

Разстройство его. 163 V 73. Заболѣваніе органа слуха послѣ промываній полости носа и носовыхъ операцій. 174 I 594.

Случай. Хирургическіе. А. Завадскаго. 92 VI 157.
Несчастный. 117 X 101. Несчастные на нашихъ фабрикахъ и заводахъ. В. Святловскаго. 160 III 455.

Случная болѣзнь. У лошадей. В. Всеволодова. 51 II 22. Случная немочь у лошадей. 71 I 17.

Слѣды зрительные долго длятся послѣ покоя. 143 X 86.

Слѣпки гипсовые для распознаванія и леченія маточныхъ болѣзней. 119 X 56.

Слѣпота. Притворная, на одинъ глазъ, снарядъ Флеса для изслѣдованія ея. 92 VI 263. Цвѣтная при болѣзняхъ головного мозга и зрительнаго нерва. 114 X 32. 1000 случаевъ, причины ихъ. 126 X 133. Къ цвѣтамъ и притупленіе цвѣтнаго чувства. Ледерера. 134 VII 49. Цвѣтовая между врачами. 139 X 105 и 140 X 169. Односторонняя. 139 X 71. Цвѣтовая въ Даніи. 141 X 3. Цвѣтная полная. 142 X 51. Развившаяся послѣ менингита излечивается электризаціей. 142 X 137. Цвѣтовая, наследственность ея. 143 X 138. Приобрѣтенная. 143 X 80. Цвѣтовая, отсутствіе упражненія обусловило ее. 143 X 85. Цвѣтовая. 144 X 11 и 151 X 128. Психическая у человѣка. 145 X 146 и 148 X 98. Словесная. 148 X 85. Профилактика бленнорреи новорожденныхъ, самой частой и важной причины слѣпоты. 153 VIII 1. Дневная. 159 V 147. Вслѣдствіе выдергиванія зуба. 160 V 1. 60-ти лѣтняя, восстановленіе зрѣнія послѣ нея. 163 V 194. Свинцевая. 164 V 12. Курьяная, Чернышевскаго. 9 III 437. Сущность ея. А. Грефе. 77 II 19. Повальная, къ вопросу объ этиологіи ея въ войскахъ. А. Топорова. 156 III 27. Къ вопросу объ этиологіи ея. Н. Щепотьева. 172 I 91 и 175 I 302. Къ ученію о ней. Н. Луценко. 178 I 16. Къ вопросу о причинѣ ея. Ф. Харитонова. 178 I 292. Ночная, 28 II 87; 64 I 18 и 98 X 18. Леченіе совершеннымъ лишеніемъ свѣта. 37 III 434.

Слюна. Физиологія и патологія ея. 30 II 292. Изслѣдованіе ея. Вильмса. 88 II 400. У дѣтей. 116 X 117. Мочевина въ ней. 117 X 84. Вліяніе ея на разные роды крахмала. Левберга. 119 VII 37 и 79. Зависимость ея выдѣленія отъ раздраженій черепнаго мозга. 124 X 145. Уменьшеніе ея сахаротворной силы отъ щелочей. 126 X 28. Случай пере-

дачи ею сифилиса. 130 X 30. Содержаніе въ ней желчи. 131 X 113. Отдѣленіе ея подъ вліяніемъ различныхъ веществъ. 138 X 42. Измѣненіе ея состава при различныхъ болѣзняхъ. 145 X 1. Содержитъ массу патогенныхъ бактерій. 145 X 185.

Слюноотдѣленіе. Зависимость его отъ кровяного давленія 160 V 179.

Слюнотеченіе. Какъ критическій исходъ перемежающейся лихорадки. Н. Бермана. 91 VI 160. Лечение его атропиномъ. 118 X 6 и 136 X 7. У беременныхъ. 152 X 35. Ртутное. Лечение его. 13 I 138 и 26 I 139. Излеченіе его смѣсью іодистаго поташа съ нашатыремъ. 72 II 19. Хлористый поташъ, какъ средство противъ него. 74 IV 64.

Смазыванія общія тѣла при лихорадочныхъ болѣзняхъ дѣтей, вліяніе ихъ на температуру. 153 X 187.

Смертность. Младенцевъ. Вліяніе температуры на нее. 20 I 130. Въ чахоткахъ. 39 III 441. Сравнительная таблица ея въ разныхъ странахъ Европы. 49 II 351. Французскихъ переселенцевъ въ Алжирѣ. 51 I 1. См. также статистика. Средняя продолжительность жизни въ разное время и въ различныхъ странахъ Европы. 66 I 27. Чрезмѣрная въ военной службѣ; сущность и причина эндемической чахотки у солдатъ; средство къ уменьшенію ея въ арміи въ мирное и военное время. 76 IV 95. Статистическое изслѣдованіе ея въ нашей арміи. Л. Шляшевича. 88 V 1. Изслѣдованіе причинъ ея въ населеніи и опыты составленія санитарной карты. 87 VI 134. Въ сѣверо-американской арміи. 91 VI 332. Въ арміяхъ въ военное время, причина ея. 92 VI 37. Лондона и Пармжа, сравненіе ея. 96 X 78. Statistische Untersuchungen über die Mortalitäts-Verhältnisse im ärztlichen Stande, v. E. Gussmann. 98 VIII 1. De la mortalité dans l'armée et des moyens d'économiser la vie humaine, par J. Chenu. 111 VIII 8. Смертность и жаръ въ Нью-Йоркѣ. 115 X 139. Послѣ ампутацій. 117 X 37 и 127. Большихъ городовъ, ея значеніе. 122 X 59. Новорожденныхъ. 116 X 123 и 126 X 162. Дѣтей, связь ея съ количествомъ кислорода въ воздухѣ. 129 X 179. Въ различныхъ государствахъ. 130 X 50. Дѣтей, о причинахъ ея, изученныхъ преимущественно по отношенію къ Цюрихскому кантону въ Швейцаріи. Лукановой. 130 VII 31 и 113. Смертность и исключеніе въ войскахъ гвардіи и Петербургскаго Округа. Шершевскаго. 130 VII 64 и 172. По ча-

самъ. **120 X 107.** Въ русской арміи за послѣднюю войну.
134 VII 42. Населенія въ Петербургѣ, медикостатистическія свѣдѣнія о ней. В. Вальха. За весь 1880 г. и январь 1881 г. **137 VII 211 и 263; 138 VII 103, 243, 367 и 459; 139 VII 98, 231, 308 и 435; 140 VII 1, 67 и 131.** Тоже. Продолженіе за 1881 г. и за 1878, 1879 и 1880 гг. **141 VII 15, 31, 109 и 153; 142 VII 1; 143 VII 23, 73, 117 и 181; 144 VII 101, 171 и 323; 145 VII 49 и 139.** Тоже за весь 1882 и 1883 гг. и за январь, февраль и мартъ 1884 г. **146 VII 17, 61 и 89; 147 VII 99, 105, 137 и 187; 148 VII 8, 72, 106 и 218; 149 VII 1, 141, 183 и 313.** Тоже. Продолженіе за 1884 г. и за январь, февраль и мартъ 1885 г. **150 VII 115, 141, 173 и 261; 151 VII 1, 99, 179 и 251; 152 VII 1, 85, 144 и 291.** Тоже. Продолженіе за 1885 г. и за январь, февраль и мартъ 1886 г. **153 VII 91, 126, 237 и 269; 154 VII 41, 95, 167 и 229; 155 VII 1, 171, 225 и 253.** Тоже. Продолженіе за 1886 г. и за январь, февраль и мартъ 1887 г. **156 VII 133 и 337; 156 III 43 и 89; 157 III 101, 205, 296 и 333; 158 III 1, 85, 183 и 231.** Тоже. Продолженіе за 1887 г. и за январь, февраль и мартъ 1888 г. **159 III 115, 205, 293 и 471; 160 III 125, 263, 409 и 529; 161 III 83, 189, 315 и 465.** Тоже. Продолженіе за 1888 г. и за январь, февраль и мартъ 1889 г. **162 III 109, 171, 241 и 351; 163 III 81, 147, 247 и 299; 164 III 67, 227, 249 и 479.** Тоже. Продолженіе за 1889 г. до ноября, включительно. **165 III 69, 267, 363 и 621; 166 III 55, 261, 417 и 471.** Смертность и болѣзненность жителей Ментоны, опытъ статистическаго изслѣдованія. В. Матвѣевой. **152 VII 11.** Во время школьнаго возраста. **159 V 35.** Медикостатистическій отчетъ о заболѣваемости и смертности по военно-учебнымъ заведеніямъ за десятилѣтіе 1876—85 гг. П. Демьянкова. **165 III 131, 219, 363 и 631 и 166 III 65.**

Смерть. Признакъ истинной смерти. **19 II 290.** Въ медикополицейскомъ и судебно-медицинскомъ отношеніяхъ. Хотовицкаго. **22 II 320 и III 453. 23 I 136, II 338 и III 627; 25 I 126, II 295 и III 475 и 28 I 34.** Скоропостижная. **33 III 418.** Внезапная. Причины ея у здоровыхъ людей, независимо отъ наружныхъ насилій. **46 III 572.** Насильственная безъ слѣдовъ наружныхъ поврежденій. **49 I 174.** Причины ея на

маршахъ въ жаркое время. **69 II 89.** Насильственная черезъ прекращеніе дыханія механическими преградами, различные виды ея. А. Пятры. **87 III 22** и **88 III 1** и 17. Генриха Мюллера. **90 VI 279.** Часы ея. **96 X 77.** Versuch über den Tod durch psychische Vorgänge und die Gesundheitsstörung und Tödtung auf psychischen Wege in forensischer Beziehung, v. C. Kriebel. **103 VIII 73.** Вѣрный признакъ ея для врачей и не врачей. **115 X 72** и **119 X 34.** Признаки ея близости при апоплексіи. **126 X 105.** Причины ея при повѣшеніи. **126 X 131.** Признакъ ея въ глазу. **128 X 168.** Внезапная при брюшномъ тифѣ. **132 X 8** и **10.** Какъ долго продолжаетъ биться сердце у казненнаго. **132 X 247.** Отъ хлорала. **138 X 102.** Вслѣдствіе шока, причиненнаго выдергиваніемъ зуба. **144 X 46.** Новорожденныхъ отъ совершенно исключительныхъ моментовъ **148 X 49.** Внезапная вслѣдствіе застреванія творожисто перерожденной железы въ трахеѣ. **156 V 38.** Внезапная 13 лѣтней дѣвочки подъ вліяніемъ сильнаго душевнаго потрясенія. **164 V 151.** Причина быстрого наступленія ея при сердечной болѣзни. **167 V 138.** Отъ аневризмы безъ разрыва. **167 V 123.** Быстрая вслѣдствіе прогнѣванія аскариды въ трахею. **174 I 449.** Мнимая, **3 III 418.** Признакъ истинной смерти. **19 II 290.** Средства къ предупрежденію преждевременныхъ погребеній. **53 II 1.** Способъ возвращенія къ жизни утопшихъ, мноумершихъ и проч. Маршалль-Галля. **70 I 55.** Описаніе предлагаемаго Линдомъ способа оживленія обмершихъ отъ дѣйствія угарнаго чада обливаніемъ горячею водою. **64 II 48.** Вслѣдствіе асфиксін при утопленіи и неизвѣстное или не примѣнявшееся еще до сихъ поръ средство оживленія. **176 III 109.**

Смола. Бакаутная (resina guajaci) при воспаленіи миндалевидныхъ железъ. **38 III 415.** Корабельная противъ геморроя. **44 II 391.** Каменнаго угля, какъ средство уничтожающее запахъ перевязочныхъ вещей. **79 IV 104.** Бакаутная, главная составная часть ея. **80 III 125.** Каменнаго угля, пропитываніе ею половъ скученныхъ помѣщеній. **159 III 258** и **172 III 75.**

Смѣсь. Охлаждающая. **126 X 114.** Сюверновская, дезинфицирующія свойства ея. Купріянова. **171 III 211.**

Смѣшеніе бинокулярное цвѣтовъ. Ходина. **127 II 28.**

Смѣщеніе. Позвонка. **116 X 128.** Печени симулировало блуждающую почку. **153 X 38.** Поперечной толстой кишки внизъ. **153 X 94.**

Снарядъ. Простѣйшій для наложенія гипсовой повязки при переломахъ бедра. 110 X 43. Пневматическій переносный (Гауке-Вальденбурга). 118 X 131 и 142. Для дыханій. 120 X 1. Вальденбурга. 121 X 72 и 122 X 44 и 54. Д-ра Русселя, наставленіе относительно его употребленія. 123 I 1. Дешевый для леченія сжатымъ и разрѣженнымъ воздухомъ. 123 X 59. Огнестрѣльные современные, къ вопросу о дѣйствіи ихъ. Н. Иванова. 156 VII 319. Огнестрѣльные малокалиберные, дѣйствіе ихъ. 167 V 154. Огнестрѣльные новые, военно-хирургическое значеніе ихъ. В. Максимова. 176 I 273. Ружей Gras'a и Lebel'я, сравнительныя изслѣдованія надъ дѣйствіемъ ихъ. 171 I 275.

Снаряженіе военное, болѣе выгодный способъ распределенія и укрѣпленія тяжести его съ цѣлью облегчить солдатъ въ походѣ. Н. Глоба. 161 III 345.

Сновидѣнія, 165 V 4. Статистическія свѣдѣнія о нихъ и о снѣ. 164 V 54. При болѣзняхъ. 165 V 6.

Снотворныя. Къ ученію о нихъ. 129 X 67. Нѣкоторыя новѣйшія. 168 II 13. Одно изъ безвредныхъ. 171 II 14. Триональ какъ таковое. 177 II 30.

Снѣгъ. Полезное его дѣйствіе въ перемежающейся лихорадкѣ. 33 I 149.

Совокупленіе, 117 X 18. Вліяніе его на число тѣлецъ въ крови. 132 X 78.

Согрѣваніе. Мышцы, вліяніе его на механическую работу. Я. Шмулевича. 104 II 115. Вліяніе его на кровообращеніе, дыханіе и отдѣленіе мочи. 149 X 65. Искусственное животныхъ. 152 X 99. Согрѣваніе и охлажденіе пѣхотинцевъ во время марша и вліяніе одежды въ этомъ отношеніи. 156 V 88.

Сода. Хлористая. А. Нелюбина. 13 II 276. *Syrupus bicarbonatus sodae*. 80 III 52. Кремнекислая, какъ противобродильное средство. 116 X 102. Этилевосѣрнокислая. 117 X 9. Фениловокислая противъ коклюша и для дезинфекціи. 130 X 114. *Sodii nitras* при эпилепсіи. 146 X 115.

Соединеніе костей при несросшихся переломахъ при помощи проволоки. 156 V 34 и 35.

Сознаніе, фізіологическое объясненіе его. 154 X 146.

Созоль или сульфопарафениловый алюміній. 175 II 36.

Сокращеніе. Мышечное, къ ученію о немъ П. Енько. 137 II 91. Одностороннее и попеременное сердечныхъ желудочковъ. 141 X 46. Парадоксальное. 147 X 176. Парадоксальное при травматическомъ поврежденіи спиннаго мозга. 148 X 164. Судорожное дыхательныхъ мышцъ. 153 X 116.

Сокъ желудочный. Физиологическое значеніе его. 53 II 23. Къ ученію о немъ и о пепсинѣ. 77 IV 159. Свободная кислота его. 121 X 50. Кислотность его. 122 X 45 и 69. Перевариваніе имъ сушенаго мяса. М. Рыжева. 123 VII 5. Добываніе его. 123 X 181. Пищеварительная сила его при диспепсiи 124 X 160. Отдѣленіе и кислотность его подъ вліаніемъ пищи, воды, кофе, пепсина и алкоголя. 128 X 44. Составъ его у человѣка. 128 X 150. Содержитъ и соляную и молочную кислоты. 130 X 95. Пищеварительная сила его въ зависимости отъ потѣнія. Н. Засѣцкаго. 134 II 11. У лихорадящихъ. Н. Засѣцкаго. 134 X 282. Не содержитъ соляной кислоты при амилонидномъ перерожденіи. 137 X 129. Искусственный, къ вопросу о дѣйствіи его на фибринъ. І. Рясенцова. 140 II 257. Болѣзненное истеченіе его. 158 V 157 и 159 V 1. Состояніе его при лихорадочныхъ болѣзняхъ. 165 V 171. Вліаніе щелочей и кислотъ на кислотность его у здоровыхъ. 177 III 294. Кишечный. Матеріалы для физиологіи его. А. Доброславина. 107 II 80. Способъ получать его въ чистомъ видѣ. 149 X 36.

Сокъ лимонный. Противъ геморроидальныхъ кровотеченій. 46 II 355. Лимонный сокъ и хлоръ противъ госпитальной гангрены. 46 II 357. Легкій способъ открытія примѣси виннокаменной кислоты къ лимонной. 74 IV 66. Различіе между лимонной и виннокаменною кислотами. 77 II 101. Отношеніе лимонной кислоты къ металлическимъ солямъ. 78 III 160. Противъ носоваго кровотеченія. 165 V 76.

Солянинъ, 161 V 18. Продукты разложенія его. 83 III 146. Замѣтка относительно дѣйствія его. 161 V 23.

Солдатъ. Жизнь его. 86 II 413. Самая частая глазная болѣзнь у нихъ и какъ уберечься отъ нея. Рейха. 157 IV 96. Въ мирное время. 168 V 228. Болѣзненность среди нихъ и ея причины. Г. Стефановскаго. 178 III 77.

Соленоиды. Физиологическое дѣйствіе ихъ. 133 X 29.

Солитеръ. Мѣдь противъ него. 84 III 59. Вполнѣ взрос-

мый, вышедшій изъ 5 дневнаго ребенка. 115 X 70. Изгнание его феноловой кислотой. 120 X 26.

Солице. Прямой солнечный удар (insolatio). 30 II 300. Связь его пятень съ засухами и голодомъ. 129 X 172.

Солома. Взятая изъ тюфяка, передала заразу брюшнаго тифа. 123 X 84. Сырая, роль ея въ эпидеміяхъ кори. 130 X 27.

Соль. Выходящая изъ раны и извергаемая со слюною изъ рта. 2 I 133. Соляная масса, отдѣлившаяся изъ костюма. 9 III 463. Поваренная. Вредъ большихъ приемовъ ея. 29 I 133. Поваренная въ пищу человѣка. 36 III 439. Въ глазныхъ болѣзняхъ. 45 II 380. Морская. Лечение ею гипертрофій селезенки. Соголова. 59 I 1. Глауберова, летучесть кристаллизационной воды ея. 47 III 628. Муравьинокислыя соли щелочей и щелочныхъ земель. 78 IV 185. Приготовление виннокислыхъ солей, не содержащихъ извести. 79 I 27. Сейгветова, способъ приготовления ея. 83 III 144. Глауберова, вліяніе ея на обменъ веществъ. 99 X 7. Нѣкоторые соляные округа въ степяхъ Туркестанской Области. Р. Пальма. 107 VII 1. Бертолетова и ракъ. Полнковаго. 121 III 55. Воды, вліяніе ихъ на свинцевыя трубы. 121 X 45. Das Salz. Seine Geschichte, seine Symbolik und seine Bedeutung im Menschenleben, v. Schleiden. 128. VIII 1. Молока, значеніе ихъ. 131 X 119 и 121. Для подкожныхъ впрыскиваній. 131 X 95. Вліяніе ихъ на процессы желудочной ферментации. Л. Вольберга. 138 II 173 и 189. Борноватрѣвая при эпилепсїи. 143 X 25. Щелочныя, выдѣленіе ихъ во время выздоровленія послѣ тифа. 145 X 140. Среднія, относительное всасываніе ихъ въ человѣческомъ желудкѣ. 150 X 19. Кантариднокислыя, дѣйствіе ихъ. 171 II 12. Поваренная, 116 X 29. Значеніе ея для организма. 120 X 134. Предотвращаетъ приступъ эпилепсїи. 127 X 66. Противъ паучей болѣзни. 130 X 156. Противъ перемежной лихорадки. 132 X 7. Противъ дифтерита. 132 X 175. Дѣйствіе ея на мышечную раздражительность. 142 X 52. Вліяніе ея на выдѣленіе азота. Д. Дубелюра. 144 II 15. Въ растворѣ при острой анемїи. 145 X 151. Вліяніе на обезкровленный организмъ вливаній раствора ея и сравненіе его дѣйствія съ другими употребляемыми для трансфузїи жидкостями. Д. Отта. 149 II 59 и 121. Содѣй-

ствуеъ всасыванію выпотовъ. 149 X 1. Внутривенныя впрыскиванія ея при анэміи. 154 X 52.

Соляріумъ въ госпиталѣ. 145 X 71.

Соматометръ Шимановскаго и примѣненіе этого инструмента къ измѣренію физиологическихъ и патологическихъ отношеній. Цвернера. 80 II 194.

Сомналь. Свотворное дѣйствіе его. 170 I 95. Къ фармакологіи его. 172 II 41. Клиническое и экспериментальное изученіе и физиологическое и терапевтическое дѣйствіе его. 175 II 20.

Сонливость съ пѣанозомъ, излеченная массажемъ. 166 V 38.

Сонъ. Летаргическій. 29 I 131. Матеріалы для теоріи его. 115 X 108. Къ ученію о немъ. 129 X 67. Вліяніе его на отдѣленіе мочи. 130 X 49. Состояніе зрачковъ при немъ. 132 X 98. Дыханіе при немъ мѣняется. 136 X 43 и 145 X 180. Обмѣнъ во время него. 143 X 130. Измѣреніе глубины его. 148 X 67. Патологическій у сумасшедшихъ. 154 X 124. Продолжительный. 160 V 102 и 103. Сонъ и каганіе на велосипедахъ. 163 V 196. Статистическія свѣдѣнія о снѣ и сновидѣніяхъ. 164 V 54.

Сообщеніе изъ клиники Bardeleben'a. 172 I 183.

Сословіе врачебное, интересы его. 168 V 255.

Соски. Пыязвленіе ихъ при кормленіи грудью. 98 X 2. Лишніе. 132 X 152. Лечение ссадинъ карболовой кислотой. 132 X 65 и 250. Грудные, лечение трещинъ на нихъ. 175 I 286.

Состояніе. Санитарное иностранныхъ армій за 1872 г. Николаева. 126 VII 50. Санитарное въ русской и турецкой арміяхъ. 129 VII 257. Санитарное Турціи. 131 VII 396. Санитарное англійской арміи. 136 X 10. Санитарное Кошъ-Агачскаго отряда. Чуловскаго. 154 VII 115. Санитарное, матеріаль къ изученію его и гигиенической обстановки военно-учебныхъ заведеній. Б. Медема. 156 III 1 и 67. Послѣродовое, сердечныя шумы при немъ. 144 X 148.

Сосуды. Всасывающіе, сообщеніе ихъ съ венами 11 II 435. Расположеніе ихъ въ мужскихъ пещеристыхъ тѣлахъ. 91 VI 64. Кровеносные волосные, строеніе ихъ. Н. Хржоншевскаго. 95 II 61. Кровеносные, развитіе ихъ у куриныхъ зародышей. Н. Афанасьева. 102 II 25. Experimentelle Unter-

- suchungen über die Entwicklung der Blutcapillaren, v. I. Arnold. 114 VIII 3. Въ бугорчаткахъ. 116 X 34. Глаза, изслѣдованія надъ ними послѣ дѣйствія азотнокислаго серебра. М. Рейха. 117 II 191. Кровеносные, отверстія въ ихъ стѣнкахъ. 118 X 55. Расширяемость ихъ отъ тепла. 118 X 46. Измѣненіе ихъ при лихорадкѣ. 120 X 76. Условія прохожденія кровяныхъ шариковъ сквозь неповрежденные стѣнки ихъ. М. Жилкина. 123 II 109. Костей верхнихъ конечностей, матеріалы для топографіи ихъ. Н. Пахолкова. 123 II 145. Измѣненія ихъ при искусственно вызванной лихорадкѣ. Н. Борхсеніуса. 124 II 105. Новый способъ записывать измѣненіе ихъ въ объемѣ. 125 X 190. Вліяніе нервной системы на состояніе ихъ. 126 X 37 и 128. Кровеносные, роль ихъ въ произведеніи отековъ. 128 X 67. Важнѣйшія современныя работы по иннервация ихъ и по кровообращенію вообще. Павлова. 129 II 17. Значеніе ихъ узости. 135 X 67. Легочные, экспериментальное изслѣдованіе дѣйствія нѣкоторыхъ летучихъ средствъ на нихъ 175 II 27. Лимфатическіе. Опухоль ихъ. 17 I 144. Непосредственное соединеніе всасывающихъ сосудовъ съ венами. 11 III 435. То же. 19 I 138. Воспаленіе ихъ и желѣзъ. 34 II 285. Глубокіе, воспаленіе ихъ. 55 II 1. Корни ихъ въ почкахъ млекопитающихъ животныхъ. Проф. Лудвига и д-ра Заварыкина. 87 VI 168. Происхожденіе ихъ. Н. Хржоншевскаго. 95 II 1. Начало ихъ въ серозныхъ оболочкахъ. Н. Афанасьева. 104 II 1. Печени. Киселева. 105 II 191. Беременной матки. П. Фридолина. 115 II 105. Die Lymphgefäße der Fascien und Sehnen, von C. Ludwig и F. Schweiger-Seidell. 116 VIII 55. Легкихъ. И. Сикорскаго. 116 VIII 59. Поступленіе въ нихъ красныхъ тѣлецъ крови. 142 X 25.
- Сотрясеніе. Черепнаго и спиннаго мозга на желѣзныхъ дорогахъ. 127 X 9. Зрительнаго нерва. 151 X 129. Спиннаго мозга. 155 X 108.
- Сохраненіе. Зерноваго хлѣба и муки посредствомъ выкачиванія воздуха. 115 X 142. Пищевыхъ веществъ помощью уксуснокислаго натра. 115 X 143. Нѣкоторыхъ легко портящихся веществъ вкладываніемъ въ нихъ полосы желѣза или немного ртути. 128 VII 166. Способъ сохраненія дерева. 130 VII 99. Нѣкоторыхъ пищевыхъ средствъ посредствомъ салициловой кислоты. 130 VII 288.
- Сочиненія, представленныя въ 1868 г. на соисканіе премій, разборъ ихъ. 113 VIII 70.

- Сочленіе см. суставъ.
- Спаденіе легкихъ. 117 X 31.
- Спазмофилія дѣтей. 137 X 58.
- Спазмъ (spasmus). Гортани, laryngo-tracheotomia при немъ. 104 X 16. Лучистыхъ мышцъ. 143 X 186. Glottidis рефлекторный. 145 X 95. Односторонній языка. 153 X 194.
- Спектроскопированіе на живомъ человѣкѣ. 138 X 119.
- Спектръ. Желтый. 121 X 11. Мышечный. 122 X 26.
- Сперматинъ, 5 III 391.
- Spermatorrhoea, cognatum citricum при ней. 177 II 57.
- Spermatozoa доставляютъ фибринъ-ферментъ. 145 X 167 и 168.
- Сперминъ. Новое стимулирующее средство. 168 V 51. Излечилъ сухотку. 172 I 258.
- Spilanthes oleracea (paratinctura) противъ зубной боли. 25 II 355.
- Спина желѣзнодорожная, вѣроятное церебральное ея происхожденіе. 150 X 117.
- Spina bifida, 88 VI 331. Участіе спиннаго мозга въ образованіи ея. 88 VI 410. Лечение пластической операцией. 155 X 55. Лечение ея инъекціями іодоглицеринавога раствора д-ра Мортонна. 156 V 10.
- Спираллы, 142 X 102 и 140. Въ крови. 118 X 63; 119 X 11 и 120 X 64. При тропическихъ лихорадкахъ. 130 X 74. Состоятъ изъ отростковъ красныхъ шариковъ. 136 X 162.
- Spiritualism and allied Causes and Condition of nervous derangement, by W. Hammond. 127 VIII 16.
- Спирометрографъ, новый аппаратъ для записыванія глубины отдѣльныхъ дыхательныхъ движеній. Чирьева. 127 II 1.
- Спиротерапія при общемъ и мѣстномъ леченіи туберкулоза. 175 I 224.
- Спирофоръ, 126 X 167.
- Spirochaete Obermeieri. Къ ученію о нихъ. Манасеина. 126 III 202. Отыскиваніе ихъ въ крови. 132 X 84.
- Спиртъ. Обмыванія изъ него въ легочной чахоткѣ. 44 II 389. Примочки изъ него при леченіи водянки яичекъ 47

II 420. Пригорѣло-уксусный, средство къ различенію его отъ древеснаго. 58 II 8. Винный, очищеніе его. 73 II 34. Матеріалы для будущей фізіологіи алькогольнаго опьяненія. Съченнова. 77 II 107. Древесный, дѣйствіе на него брома и хлора. 84 III 107. Spiritus nitrico-aethereus s. aetheris nitrosi. 86 III 3. Соединеніе его съ водой. 95 VI 5. Приготовленіе его изъ каменнаго угля. 95 VI 10. Для перевязки ранъ. 98 X 9. Въ животномъ организмѣ. 99 VI 44. Нашатырный, какъ специфіческое средство противъ холеры. 100 X 19.

Спички. Выгодное употребленіе сѣрнистаго фосфора вмѣсто чистаго фосфора для приготовленія ихъ. 79 I 23. Безъ фосфора. 79 III 155. Хроническое отравленіе ими. 126 X 39.

Сплавъ новый металловъ. 80 III 136.

Спленотомія, 128 X 191. Критическій обзоръ ея. 104 X 1. Etude sur la valeur de la splénotomie, E. Barrault. 129 VIII 65.

Спленэктомія, 164 V 153. Вслѣдствіе смѣщенной или блуждающей селезенки. 163 V 42.

Сплетеніе. Солнечное раздраженіе его при отравленіи хлороформомъ. 120 X 7. Plexus choroideus, къ вопросу о присутствіи въ немъ песчаныхъ тѣлъ. К. Скворцова. 121 II 117. Solaris et hyrogastriци. патологическая анатомія ихъ при перитонитѣ и брюшномъ тифѣ. С. Калантарова. 145 II 36 и 53. Венныя женскаго газа и въ мышцахъ передней области промежности. М. Чаусова. 153 II 131.

Spondylarthrosis, 93 X 44.

Споры стойкія. 145 X 125.

Спорынья. Въ акушерствѣ. 13 I 149. Врачебное ея употребленіе. Чаруковскаго. 13 III 366. Сбереженіе ея. 17 I 141. Противъ бѣлей. 18 I 127. Въ помощь родамъ. 19 III 426. Противъ разныхъ кровотеченій. 20 III 378. Противъ бѣлей. 20 III 456. О дѣйствіи и свойствахъ ея. 25 I 100. Въ параличѣ нижнихъ конечностей. 40 II 298. О дѣйствіи ея. 43 I 171. Успокоиваетъ кровеносную систему. 44 I 183. О терапевтическомъ дѣйствіи ея. 44 III 580. Въ воспаленіи легкихъ. 45 II 382. Дѣйствіе ея на мать и дитя во время родовъ. 47 I 167. Extractum secalis cornuti liquidum. 77 III 147. Способъ сбереженія ея. 78 II 148. Мякоть, особенный видъ сахара въ ней. 77 IV 149. При леченіи коклюша. 90 VI 272. Открытіе и приблизительное количественное опредѣленіе ея въ ржа-

ной мукѣ. **95 VI 31**. Дѣйствующія составныя части ея. **97 VI 15; 122 X 21** и **136 X 181**. Главныя составныя части ея. Т. Манасевича. **99 VI 1**. Вліяніе ея на количество и составъ молока. Н. Асотскаго. **111 IV 1**. Противъ кровохарканія. **117 X 98** и **125 X 8**. При diabetes insipidus. **125 X 59** и **134 X 8**. При мигрени. **125 X 145**. Физиологическое дѣйствіе ея. **125 X 83**. Вліяніе на селезенку. **126 X 91**. Противъ болей при ракъ матки. **130 X 72**. Новый препаратъ ея для подкожныхъ впрыскиваній. **131 X 96**. При маточныхъ кровотеченіяхъ. **131 X 1**. При аневризмѣ. **140 X 90**. При остромъ сочленовномъ ревматизмѣ. **142 X 2**. Составная часть увеселяющей микстуры. **142 X 12**. Химическія изслѣдованія по вопросамъ о дѣйствіи ея на муку для разъясненія явленія эрготизма. А. Пеля. **146 VIII 7**. Какъ профилактическое средство при назначеніи хирина и салициловой кислоты. **146 X 140**. При леченіи малярійной токсэміи. **159 V 141**.

Способность. Зрѣнія и различенія цвѣтовъ, изслѣдованіе ея у желѣзнодорожнаго персонала и въ войскахъ. **131 VII 44**. Эстеziогеническая дерева. **139 X 88**. Эстеziогеническая пробкѣ. **139 X 90**.

Способъ. Правиль бритвы и хирургическіе инструменты. **20 II 238**. Гастрическій способъ леченія болѣзней. **7 I 3**. Уравнивающій способъ леченія. И. Спасскаго. **25 III 562**. Эндермическій способъ леченія. **19 II 286; 20 III 329; 21 III 434; 24 II 351** и **32 III 552**. Die Behandlung der Korpulenz nach dem sogenannten Bantingsystem, v. Prof. Niemeyer. **96 VIII 19**. Эсмарха. **120 X 61**. Противогнилостный при послѣродовомъ состояніи. **130 X 164**. Выжидательный при леченіи, вредъ его. **143 X 22**.

Спячка. Зимняя, вліяніе на составъ органовъ. **122 X 126**. Двухмѣсячная. **136 X 81**. У дѣвушки. **140 X 172**. У 45-лѣтней женщины. **140 X 174**. У мужчинъ и женщинъ. **140 X 153, 154** и **158**. Къ ученію о ней. **143 X 131**. Съ голодаіемъ. **160 V 197**.

Средостѣніе. Значеніе его железъ и клѣтчатки въ произведеніи болѣзней. **125 X 40**. Постороннее тѣло въ немъ. **152 X 10**.

Средства. Врачебныя, специфическія и универсальныя, собранныя для врачей, д-ра Радемахера, пер. Нелюбина, (разборъ). **62 I 2**. Важнѣйшія врачебныя въ дѣтской практикѣ.

97 X 23. Наркотическія и экстракты изъ нихъ. 44 I 177. Анастетическія, изслѣдованія Кл. Бернара дѣйствія ихъ на чувствующіе нервы. 86 VI 233. Наркотическія, антагонизмъ нѣкоторыхъ изъ нихъ. 91 VI 253. Анэстезирующія, дѣйствіе ихъ на животную температуру. Штейнберга. 111 VI 1. Анастетическія. 117 X 8. Анэстезирующія, дѣйствіе ихъ на мышцы и нервы. 126 X 144. Анэстезирующія, употребленіе ихъ съ цѣлью распознаванія нѣкоторыхъ поражений и въ особенности притворныхъ болѣзней. 129 VII 146. Анэстезирующія, д-ра О. Каппелера. 145 VIII 5. Простонародныя сибирскія. И. Брыкова. 13 I 44. Простонародныя малороссійскія. И. Леонова. 60 II 69. Секретныя. 77 IV 170. Патентованныя, поступившія въ теченія второй половины 1861 и вначалѣ 1862 г. въ продажу. 83 III 194. Патентованныя. 84 III 137. Тайныя, ихъ непомѣрная дороговизна. 125 X 4. Тайныя, образчикъ ихъ вреда и дороговизны. 126 X 47. Тайныя, мѣры противъ нихъ. 129 X 84. Члхательныя, польза ихъ. 29 I 129. Кровоостанавливающее, Пиацца. 93 VI 22. Нарывныя, измѣненія въ кожѣ человѣка и нѣкоторыхъ животныхъ при употребленія ихъ. Н. Бутузова. 102 II 1. Раздражающія. 125 X 130. Ein Beitrag zur Kenntniss einiger Bandwurmmittel und deren Anwendung, v. I. Kulle. 103 VIII 29. Жаропонижающія, къ ученію о нихъ. В. Манассена. 111 II 135. Сувереповское, прихѣненіе его къ дезинфекціи и удаленію испражнений въ барачномъ госпиталѣ въ Лейпцигѣ В. Лукомскаго. 121 VII 124. Противогнилостныя. 126 X 85. Антисептическія, польза и вредъ отъ нихъ. Проф. Нуссбаума. 146 VIII 1. Дезинфекціонныя. бактериологическія изслѣдованія надъ антивегетативнымъ дѣйствіемъ ихъ. И. Кіяницына. 172 III 191. Пищевыя, ихъ подѣлки. 130 X 167. Новыя сердечныя: соpvaUaгіа, кофеинъ и нитроглицеринъ. 153 X 190. Хлораль-амидъ, новое снотворное. Альта. 166 IV 11. Летучія, экспериментальное изслѣдованіе дѣйствія ихъ на легочные сосуды. 175 II 27. Новыя врачебныя средства для врачей и аптекарей. Боголюбова. 167 IV 50. Срощеніе. Внутренней поверхности щеки и десень. 88 VI 332. Полное мягкаго неба съ рharynx. 162 V 150. См. анкилозъ.

Станица Александровская, мѣстность и климатъ. Ланда. 63 II 30.

Станція. Морская въ Стокгольмѣ съ гигиенической точки

зрѣнія. 132 VII 112. Санитарныя, ихъ состояніе въ настоящее время съ гигиенической точки зрѣнія. Р. Bouloumié. 176 III 40. Лечебная военно-санитарная въ Старой Руссѣ на основаніи данныхъ за 14 послѣднихъ сезоновъ (1879—92 г.). Маккавѣева. 176 III 86.

Старикъ. Nosologische und anatomische Beiträge zu der Lehre von den Greisenkrankheiten, v. C. Mettenheimer. 92 V 26. Состояніе у нихъ зрачковъ. 150 X 168. Коллективное изслѣдованіе комиссіи Британской медицинской ассоціаціи относительно престарѣлыхъ людей. 163 V 4.

Старуха кормилица. 121 X 39.

Статика химическая органическихъ тѣлъ. Дюма. 39 II 195.

Статистика. Медицинская разныхъ странъ и городовъ Европы. 15 II 231. Родильныхъ домовъ и мертворожденныхъ 15 II 236. Каменной болѣзни. 27 II 142. Военно-медицинская. 29 III 495. Грыжь. 36 III 433. Измѣренія груди, по отношенію къ рекрутскому набору. 37 I 96. Воспалительныхъ болѣзней легкихъ. 37 III 381. Медицинская. 38 I 67. Вывиховъ. 39 III 429. Медико-полицейскія изслѣдованія о состояніи здоровья сухопутныхъ и морскихъ войскъ. 49 I 318. Смертность французскихъ переселенцевъ въ Алжирѣ. 51 I 1. Народонаселенія Европы. 56 II 23. Смертности послѣ перевязки бедренной артеріи. 57 II 18. Народонаселенія Европейскихъ Государствъ. 62 I 19. Врачей и фармацевтовъ во Франціи. 62 II 107. Французскихъ военныхъ госпиталей съ 1762 по 1842 г. 66 I 29. Военно-медицинская, начальныя основанія ея. Мейна. 81 V 1 и 29. Судебно-медицинскія статистическія свѣдѣнія за 10 лѣтъ изъ подлинныхъ дѣлъ Архангельской Врачебной Управы. Н. Берга. 89 III 1, 19 и 45 и 90 III 1. Медицинская, французской арміи. 96 VII 8. Датской и сѣверо-американской арміи. 96 X 77. Американскихъ войскъ въ междуусобную войну, въ военномъ и антропологическомъ отношеніяхъ, результаты ея. Пабо. 110 VII 9. Смертности. 116 X 6 и 123. Какъ не должно собирать медицинскія статистическія данныя и какъ не должно ими распоряжаться, чтобы вмѣсто результатовъ истинныхъ не получать ложныхъ. М. Зенець. 120 VII 1 и 168. Военная, въ особенности въ примѣненіи къ нѣмецко-французской войнѣ. Фр. Лароша. 124 VII 65. Военно-медицинская, ея организація въ большихъ европейскихъ государствахъ. Я. Шмулевича. 127 VII 109. Стати-

тика больныхъ въ прусской гвардіи и I—XV армейскихъ корпусахъ и статистика причинъ смерти военныхъ въ арміяхъ прусской и сѣверогерманскаго союза за 1870—71 гг. 131
II 32. Наличнаго состава и убыли врачей въ большихъ войскахъ. 132 VII 206. Въ приложеніи къ медицинѣ. М. Перфильева. 137 VII 63. Beiträge zur chirurgischen Statistik, von E. Gurit. 141 VIII 45. Статистика инфекціонныхъ болѣзней въ Ригѣ за 1883 г. 153 VIII 143. Военно-медицинская, материалы. Я. Шмулевича. 144 VII 81, 235 и 307; 145 VII 61, 95, 183 и 296. Сборникъ статистическихъ свѣдѣній по Московской губерніи. Отдѣлъ санитарный. Т. III. 147 VIII 25; 148 VIII 1 и 156 VIII 1. Хирургическая, къ вопросу о ней. Вл. Попова. 158 III 193. Самоубійствъ. 159 V 125. Медицинская Россіи, материалы къ ней. Г. Герденштейна. 160 III 165, 217, 379 и 419. Медико-статистическій и санитарный очеркъ г. Петропавловска. Бѣлловскаго. 161 IV 47. Опытъ медицинской географіи и статистики Туркестана. Яворскаго. 165 IV 66. Военно-медицинская, къ вопросу о ней. В. Фришмана. 175 III 29. По поводу статьи В. К. Фришмана: «Къ вопросу о военно-медицинской статистикѣ». 175 III 34. Нѣсколько замѣчаній по поводу статьи д-ра Фришмана: «Къ вопросу о военно-медицинской статистикѣ». 175 III 39. Отвѣтъ на возраженія, сдѣланныя по поводу замѣтки «Къ вопросу о военно-медицинской статистикѣ». В. Фришмана. 176 III 1.

Стафилома непрозрачная роговой оболочки, оперативное лечение ея. I. Талько. 90 II 190.

Стафилорафія, ея вліяніе на тугость слуха. 118 X 150.

Стволы нервные, къ вопросу о нераздѣльности проводящей и воспринимающей способности ихъ. Н. Георгіевскаго. 135 II 1.

Steadina, 80 III 64.

Стеатозъ печени и почекъ, вліяніе на нихъ хирургическихъ пораженій. 137 X 55.

Стекло. Цвѣтныя, употребленіе ихъ при микроскопированіи. 115 X 72. Жидкое для повязокъ. 117 X 91. Предметныя. 117 X 151. Небьющееся, опасно. 131 X 125.

Стенозъ см. суженіе.

Стенокардія, сущность ея. 90 VI 337.

Стенокарпинъ, новое анестезирующее и анальгезирующее средство. 161 V 18.

Стерилизація. Растворовъ атропина, эзерина, коканна и прочихъ глазныхъ капель. 175 I 387. Молока и искусственное кормленіе. 176 III 225.

Стеркоремія острая лихорадочная. 175 I 241.

Стерторъ, вліяніе на него положенія. 140 X 35.

Стетоскопъ. Приложение его. П. Чаруковского. 11 I 105. Изслѣдованіе болѣзней слухомъ и стетоскопомъ. Г. Сокольскаго. 26 II 210. Для распознаванія переломовъ костей. 40 II 202. Дифференціальный, употребленіе его для распознаванія болѣзней легкихъ и сердца. Дж. Каррика. 116 III 162. Двойной, выгоды его. 129 X 32. Къ теоріи его. Л. Богольова. 155 III 23 и 45. См. аускультация.

Стечки, леченіе ихъ охлаждающимъ зондомъ. 130 X 4.

Stibium iodatum. 79 II 86.

Стихи. Связь между чтеніемъ ихъ и частотою дыханія. 123 X 10.

Стойкость идей бреда. 143 X 152.

Столбнякъ. Излеченный скипидаромъ. 3 I 126. Тоже. 14 III 423. Необыкновенный, случай его (у женщины), съ превратнымъ направленіемъ всѣхъ суставовъ тѣла. Попова. 15 III 363. Леченіе его кровопусканіями. 16 II 285. Леченіе его табачными клистирами. 17 III 428. Леченіе его *vinum seminum colchici*. 28 III 134. Вліянія ожесточающія и успокоивающія корчи его. 36 II 282. О столбнякъ. Бредова. 40 I 1 и II 161. Ревматическій. Индійскій способъ леченія его. 45 III 626. Леченіе его. 96 X 69. Травматическій, излеченный хлораломъ и бромистымъ потассіемъ. 115 X 50. Травматическій, обончившійся выздоровленіемъ. 115 X 51. Наблюденія надъ *musculus venosus* и употребленіе его при столбнякъ. 115 X 131. Къ ученію о немъ. 116 X 40, 41 и 42 и 135 X 14 и 18. Пользованный хлораломъ. 117 X 108. Причина повышенія температуры при немъ. 119 X 39. Послѣ выкидыша. 120 X 148. Травматическій, впрыскиваніе хлора въ вены. 122 X 33. Травматическій, леченіе галабарскимъ бобомъ. 122 X 2 и 124 X 153. Послѣ подкожныхъ впрыскиваній хинина. 126 X 192. Интересный случай его. Феноменова. 131 III 72. Леченіе вытягиваніемъ нерва. 134 X 111; 135 X 156; 137 X 110; 144 X 36. Вызванный присутствіемъ посторонняго тѣла въ конъюнктивальномъ мѣшкѣ. 138 X 10. Острый. 144 X 62. Леченіе мышьякомъ. 144 X 24. Леченіе

слабительными. 144 X 25. Кураре при немъ. 148 X 124. Длительный 28 сутокъ. 149 X 34. Tetanus neonatorum съ низкой температурой. 149 X 34. Травматический, излеченный кроталиномъ. 151 X 81. Tetanus neonatorum, продолжительный, съ нормально низкой температурой, окончившийся выздоровлениемъ. 151 X 158. Вследствие подкожного впрыскивания. 163 V 156. Вследствие orchitis gonorrhoeica. 165 V 21. Безусловный покой при его леченіи. 166 V 136. Выздоровление отъ него. 172 I 533. Съ экспериментальной, клинической и терапевтической сторонъ. Teissier. 178 I 257.

Столбъ Вольтовъ, открытіе имъ металлическихъ ядовъ. 40 III 429.

Столбъ позвоночный. Хирургія его. 167 V 130. См. позвоночный столбъ.

Столяръ. Отравленіе свинцомъ. 121 X 10.

Столъ военно-походный операционный, устроенный д-ромъ А. Тобольдомъ въ Берлинѣ. Н. Варенухи. 85 III 49.

Стопа. Разборъ частныхъ ампутацій на ней, основанный на новомъ взглядѣ и ученіи объ устройствѣ и значеніи ея. Проф. Шимановскаго. 81 II 119. Практическія подтвержденія теоріи вишеваго свода въ строеніи ея. Проф. Шимановскаго. 84 II 295. Отнятіе ея видоизмѣненнымъ способомъ Шопара. 143 VIII 13. Pes equino-vagus paralyticus, артродезь при немъ. Н. Щеглова. 175 I 153.

Стработомія. Гистологическія розысканія при ней. Л. Козловскаго. 83 II 159. Розысканія при ней. К. Козловскаго. 83 II 373.

Страхованіе. Основы врачебной практики по страхованію жизни. Ольдендорфа. 148 VIII 29 и 159 IV 34.

Страхъ. Дѣйствіе его. 3 II 285. Вліяніе его на развитіе болѣзни. 118 X 10.

Стриктуръ. Мнимая уретры. 139 X 111. Пищевода. 146 X 24, 28 и 30. Прирожденная 12 перстной кишки. 152 X 133. Уретры, расширеніе ихъ массажемъ. 153 X 215. См. суженіе.

Стрихнинъ. Употребленіе его. 18 I 137. In amaurosi. 20 III 323. О стрихнинѣ. Калинскаго. 21 III 422. Соля его. 27 III 80. Средство къ открытію его. 46 III 558. Необыкновенные приемы его въ параличѣ. 46 III 579. Новый реагентъ для него (хромокислое кали). 50 I 48. Новый способъ откры-

тія его и его солей. **63 I 20.** Новый способ открывать его по смерти. **73 I 13.** Камфора—рѣшительное противоядіе при отравленіи имъ. **73 I 7.** Физиологическій способ Маршалъ-Галля узнавать присутствіе его. **73 I 14.** Открытіе его въ трупахъ. **73 II 37.** Объ удаленія его изъ желудка отравленной этимъ веществомъ собаки. **73 III 45.** *Strychnos nux vomica.* **77 II 86.** Реакція на него. **79 II 61.** Открытіе его при помощи хлороформа. **79 III 125.** Подкожныя впрыскиванія его у дѣтей при леченіи выпаденія прямой кишки. **83 VI 110.** *Argenicosum.* **86 III 10.** Подкожныя, впрыскиванія его. **90 VI 273.** Содержаніе его въ *uras tieuté*, переходъ его въ мочу. **92 VI 136.** Азотнокислый, излеченіе темной воды въ обѣихъ глазахъ помощью подкожныхъ впрыскиваній его. **98 X 18.** Дѣйствіе его въ холерѣ. **101 X 22.** Распредѣленіе его по различнымъ частямъ центральной нервной системы. Е. Ге. **102 IV 1.** *Beiträge für den gerichtlich-chemischen Nachweis des Strichnins und Veratrins in thierischen Flüssigkeiten und Geweben, von Masing.* **106 VIII 14.** Случай отравленія имъ, вылеченный посредствомъ хлорала. **114 X 31.** Возбуждающее вліяніе его на зрительной нервъ и сѣтчатку. **115 X 63.** Впрыскиваніе его въ нѣкоторыхъ формахъ амблиопіи. **115 X 80.** Къ ученію о немъ. **116 X 20.** Отношеніе къ бѣлкамъ. **117 X 132.** Отношеніе къ рефлексамъ. **117 X 148.** Кровопусканіе при отравленіи имъ. **118 X 108.** Вліяніе его на температуру тѣла. **119 X 39.** Какъ противоядіе хлорала. **121 X 147.** Употребленіе его при пигментномъ перерожденіи сѣтчатки. Д. Бѣлова. **121 III 49.** По поводу статьи д-ра Д. Бѣлова: «Употребленіе стрихнина при пигментномъ перерожденіи сѣтчатки». **123 VIII 35.** Какъ противоядіе алкоголя. **123 X 124.** Какъ противоядіе калабарскаго боба. **123 X 82.** Леченіе отравленій движеніемъ. **124 X 8.** Хлораль въ качествѣ противоядія. **124 X 1** и **129 X 69.** Какъ антагонистъ алкоголя. **132 X 127.** Леченіе отравленія. **134 X 32.** Леченіе отравленія апоморфиномъ. **134 X 50.** Вліяніе его на мозгъ и нервы. **134 X 45.** При хорей. **135 X 140.** При потахъ у чахоточныхъ. **137 X 175.** Вліяніе на температуру. **142 X 93.** Дѣйствіе его на сердце. **142 X 106** и **111.** При болѣзняхъ дыхательныхъ органовъ. **144 X 46.** Противъ алкоголизма. **149 X 137.** Протавъ инерціи матки. **151 X 157.** Средство съ нимъ хлороформа. **151 X 99.** Подкожное впрыскиваніе его при сердечной

слабости. 159 V 43. Подкожное впрыскиваніе его при параличахъ. 165 V 171. Бромистый калий при отравленіи имъ. 171 II 15. При ослабленіи сердечной дѣятельности. 171 I 122. Терапевтическое примѣненіе его. 177 II 67. Значеніе его при леченіи алкоголизма. Ф. Кюнъ. 178 I 341.

Стронцій. Дѣйствіе его солей. 122 X 76. Соли его. 175 II 21 и 177 II 45.

Строфантинъ, дѣйствіе его. 160 V 147.

Strophanthus. Комбѣ. Н. Пванова. 160 I 181. *Nispidus*. 160 V 86 и 149. Препараты его. 160 V 95. Терапевтическое значеніе препаратовъ его. 160 V 151. При болѣзняхъ сердца. 160 V 86, 87 и 88. Дѣйствіе его. Френкеля. 161 IV 65. Физиологическое дѣйствіе настойки изъ сѣмянъ его и строфантина на организмъ животныхъ. А. Базембека. 163 I 141 и 225 и 164 I 31 и 53. Матеріалы для фармакологіи *seminum strophanthi* Комбѣ. 164 IV 97. При болѣзни Базедова или Гревса. 165 V 147.

Струны. Карболизованныя для лигатуры. 117 X 105. Для узлового шва. К. Элиашевича. 123 III 111. Карболизованныя, вхъ измѣненія въ тѣлѣ человѣка. 123 X 115.

Струпъ на кожѣ отъ разныхъ ѣдкихъ веществъ, цвѣтъ его. 28 II 138.

Струя жидкости съ давленіемъ 25 атмосферъ. 101 X 24.

Струя бобровая, средство различать канадскую отъ російской. Коли. 6 I 129.

Студень. Животная изъ костей. 19 I 24. Калабарская бумага и студень. 93 VI 22.

Стуль. Операционный для всѣхъ хирургическихъ изслѣдованій и операций, устроенный д-ромъ А. Тобольдомъ, въ Берлинѣ. Н. Варенухи. 85 III 49. Стуль-носилки. 133 VII 206.

Стѣнка. Брюшная, случай ея прободенія съ выпаденіемъ сальника и кишекъ. Мокрицаго. 125 III 331. Грудная, проколъ и разрѣзъ ея при гнойномъ плейритѣ. А. Малыгина. 142 III 389. Передняя груди, резекція ея. 139 X 45.

Стѣны. Опредѣленіе сырости въ нихъ. 121 X 23. Порозность ихъ. 125 X 1. Провѣтриваніе сквозь нихъ. 131 X 14. Жилыхъ зданій, вліяніе метеорологическихъ условій на проницаемость ихъ для воздуха. В. Зевеке. 148 VII 178.

Substitutio parenchymatosa. 90 VI 75.

Subchorditis hyperplastica, патологія и лечение ея. 178 I 254.

Судно «Громъ», его гигиеническія условія. 136 VII 90.

Судороги. Патологія ихъ. 19 I 129. Въ нижнихъ конечностяхъ, средство противъ нихъ. 51 I 25. У дѣтей, бронхитъ потассій противъ нихъ. 97 X 20. Случай быстрого прекращенія гемиплегіи и безпрестанно повторявшихся судорогъ вслѣдъ за выходомъ аскаридовъ. 100 X 17. Тоническая отраженная или тетанила. Л. Симонова. 110 III 147 и 111 III 23 и 118. Писчая и развившаяся вслѣдъ затѣмъ общая судорога правой руки, вылеченная одновременнымъ употребленіемъ постоянного гальваническаго тока и ритмическихъ упражненій пораженныхъ мышцъ. 115 X 97. Истерическая, уступившая амилъ-нитриту. 124 X 69. Прекращеніе ихъ лежаніемъ на лѣвомъ боку. 126 X 191. Лица, растяженіе нерва. 134 X 62. Послѣродовья. 135 X 130. Послѣродовья, яборанди при нихъ. 136 X 121. У дѣтей. 139 X 94. Лечение растяженіемъ нерва. 144 X 33. Мышечная въ началѣ произвольныхъ движеній. 147 X 60. Въ области подъязычнаго нерва. 148 X 55. Переменяющіяся тоническія, приступы ихъ, смѣнявшіеся временнымъ параличемъ въ теченіи всей жизни. 154 X 160.

Судъ надъ генераль-штабъ-докторомъ Гаммондомъ. 90 VI 265.

Суевѣріе, 155 X 159 и 160.

Сукно. Красное, средство для чистки его. 84 III 64. Солдатское, его изслѣдованіе. Ф. Николаева. 114 VII 183. Солдатское, опыты надъ нимъ съ растворомъ сулемы 1 : 1000. М. Кубля. 175 III 229.

Сулема. Растительный клей противъ отравленія ею. 4 III 377. Ванны съ нею противъ лишаевъ. 24 I 155. Въ грудныхъ воспаленіяхъ. Калининскаго. 25 I 40. Сулема. 25 I 168. Противъ ревматизма. 25 II 361. Средство противъ отравленія ею. 40 III 441. Тоже (*protoclaretum stanni*). 45 III 623. Бѣлозь, какъ противоядіе ея. 46 I 145. Альбуминать ея. Тобиана. 75 II 32. Открытіе ея при отравленіи. 77 IV 151. *Hydrargyrum bichloratum cum chinino hydrochlorico*. *Hydrargyrum bichloratum cum morphio hydrochlorico*. 79 I 30 и 31. Дѣйствіе на нее амміака. 83 III 170. Новый реагентъ для открытія въ каломель ея присутствія. 93 VI 20. Противъ катарральныхъ язвъ во рту. 97 X 22. Отравленіе вслѣдствіе вти-

ранія ея въ видѣ мази. **99 X 13.** Примѣненіе золота съ желѣзомъ при отравленіи ею. **101 X 23.** Къ вопросу о леченіи сифилиса подкожными впрыскиваніями ея. **110 X 19.** Подъ кожу. **117 X 7.** Для дезинфекціи отхожихъ ямъ. **124 X 80.** Какъ противогнилостное перевязочное средство, употребляемое въ хирургической практикѣ для заживленія ранъ. В. Карпеченко. **150 VII 249.** Антисептическое леченіе ею заразнаго конъюнктивита. И. Кіяницина. **151 III 101.** Отравленіе ею. **154 X 145.** Внутриматочныя впрыскиванія ея при послѣродовомъ зараженіи. **155 X 106.** Причины и предупрежденіе отравленія ею при ирригаціяхъ въ акушерской практикѣ. **155 X 124.** Въ гинекологической практикѣ. **156 V 65.** При болѣзняхъ соединительной оболочки. М. Рейха. **156 I 23.** Къ вопросу объ употребленіи ея. **158 IV 149.** При леченіи дифтерита. **160 V 77.** Преимущества ея при глазныхъ операціяхъ. **160 V 189.** Sublimatum corgosivum при леченіи хронической Брайтовой болѣзни. **161 V 94.** Субконъюнктивальное впрыскиваніе ея при терапіи глазныхъ болѣзней. Даріе. **172 I 481.** Удобная форма для ея назначенія. **175 II 47.** Окрашиваніе растворовъ ея. Нижицкій. **175 II 47.**

Сульфоналъ. Дѣйствіе его при душевныхъ болѣзняхъ. **164 V 152.** Неприятныя послѣдствія дѣйствія его. **164 V 162.** Химическая физиологія его. **166 V 15.** Дозировка и дѣйствіе его. **167 V 20.** Несчастные случаи при употребленіи его. **177 II 47.**

Сумасшествіе. Причины его и средства задержать развитіе душевныхъ болѣзней. **115 X 121.** Случаи его вслѣдствіе осады Парижа и владычества коммуны. **115 X 103.** Въ Калифорніи. **115 X 103.** Предупрежденіе его. **122 X 9.** Вдвоемъ. **130 X 57.** Излеченное устраненіемъ маточнаго смѣщенія. **135 X 38.** Выздоровленіе послѣ многолѣтняго его существованія. **135 X 152.** Вслѣдствіе трауматизма. **144 X 99.** У ребенка. **148 X 17.** Близнецовъ. **149 X 58.** Паралитическое сумасшествіе и паралитическое слабоуміе составляютъ двѣ различныя болѣзни. **150 X 138.** Симулированное, превращеніе его въ дѣйствительное. **155 X 58.** Moral insanity съ военно-медицинской точки зрѣнія. **156 V 54.** Среди цвѣтной расы. **160 V 9.**

Сумбулъ. Историческія свѣдѣнія о старинномъ сумбулѣ. Гуслистаго. **52 I 1.**

Сумка. Надпочечная, изслѣдованія, относящіяся къ пхъ физиологii и патологii. Броунъ-Секара. **68 II 29**. Слизистыя колѣбныя (*bursae mucosae genuales*), монографія Грубера. **73 IV 313**. Слизистыя локтя. В. Грубера. **103 II 13**. Околосердечная, проколъ ея. **122 X 4**. Сердечная сумка. Недостатокъ ея. **4 III 426**. Окостенѣнiе ея. **5 II 262**. Туфранитис перикардii. **7 I 119**. Paracentesis pericardii. **9 II 311**. Воспаленiе ея. **29 I 135**. Хроническое воспаленiе ея. А. Томсона. **29 III 478**. Воспаленiе ея. Л. Нагумовича. **30 II 214**. Признакъ приращенiя ея. **43 II 351**. Воспаленiе ея (*pericarditis*) съ выпотѣнiемъ въ нее, излеченное проколомъ и впрыскиванiемъ iода. **66 II 58**. Срощенiе околосердечной сумки и прокалыванiя ея при воспаленiяхъ. **72 I 53**. Сердечная, леченiе ея выпотомъ. **125 X 2**. Нѣсколько словъ о строенiи и развитiи *bursae Fabricii* у птицъ. Проф. Л. Штиды. **138 II 161**.

Суперфетатiя (*superfoetatio*), **44 I 171** и **72 I 8**. Ueber superfötation mit Bezugnahme auf gerichtliche Medicin, v. Fr. Szonn. **103 VIII 85**. Кажущаяся. II. Тарновскаго. **128 III 349**.

Suppositoria, **78 IV 212**. Креозотовыя. **175 II 19**. Сурикъ или перекись свинца, распознаванiе его въ свинцевой слюдкѣ. **80 III 50**.

Сурьма. *Oxydum album antimonii*. **23 III 717**. Сравненiе сурьмяныхъ средствъ съ ртутными. **25 II 358**. Изслѣдованiе ея въ судебно-медицинскихъ случаяхъ. **77 III 136**. Содержанiе ея въ стекловидной мышьяковистой кислотѣ. **80 III 226**. Отдѣленiе ея отъ мышьяка. **84 III 57**.

Суставы. Водяная болѣзнь ихъ (*hydrarthron*). Шуллера. **10 I 52**, II и III 151. Леченiе нѣкоторыхъ болѣзней ихъ. **14 III 424**. Iодная тинктура въ леченiи болѣзней ихъ и переломовъ костей. **15 II 246**. Болѣзни членосоединенiй. Саломона. **15 III 330** и **16 I 75**. Вырѣзыванiе больныхъ сочлененiй. **20 I 80**. Рвотная соль при водянкѣ ихъ. **33 I 144**. Леченiе болѣзней членосоединенiй. **36 I 99**. Разминанiе, бани и гимнастика при болѣзняхъ ихъ. **36 II 286**. Iодныя впрыскиванiя при зобѣ и водянкѣ суставовъ. **40 II 293**. Адскiй камень противъ водянокъ ихъ **40 III 439**. О болѣзняхъ ихъ. **46 I 31**, II 263 и III 438. Леченiе поврежденiй въ нихъ отъ чуждыхъ насилiй. **47 III 614**. Вырѣзанiе косточки въсомъ

въ 88 гранъ изъ колѣннаго сустава правой ноги. Буяльскаго. 54 II 18. Болѣзни сочлененій и лечение ихъ на основаніи новаго начала. Росса. 63 II 71. Arthroxerosis колѣннаго сустава и впрыскиваніе іода при водянкѣ, отъ этой болѣзни происходящей. 78 I 1. Перстные, успѣшные результаты резекціи ихъ. I. Гейфельдера. 80 II 190. Лечение ранъ ихъ египетскою мазью. Жоржа-сына. 82 IV 63. Колѣнный, изслѣдованія о механикѣ и прикладной анатоміи его. В. Шумовскаго. 86 II 21. Локтевой у человѣка, механика его. Ц. Станевича. 96 II 1 и 67. Лучезапястный, лѣвый, разрывъ его съ раненіемъ сосудовъ. 105 X 21. Голенностоппный, полная резекція его. 106 VIII 1. Эпителиевидный слой синовіальной оболочки ихъ у животныхъ. 109 X 12. Тазобедренный, вылушеніе изъ него по причинѣ органическихъ страданій. В. Пеликана-младшаго. 117 III 24. Лечение водянки его горячимъ пескомъ. 120 X 95. Впрыскиваніе фениловой кислоты. 122 X 58. Дренажированіе ихъ. 122 X 61. Форма и взаимное отношеніе поверхностей ихъ въ тазобедренномъ сочлененіи. Дм. Вѣрюжскаго. 123 II 1. Фардизація ихъ. 123 X 153. Пораженіе ихъ при атаксіи. 126 X 3 и 138 X 4. Колѣнный, предсказаніе и лечение огнестрѣльныхъ ранъ его. Гартена. 127 III 174. Лечение бѣлой опухоли обезкровливаніемъ. 131 X 28. Промываніе карболовой кислотой. 131 X 3. Ложные, лечение ихъ. 133 X 44. Фунгозготуберкулезное пораженіе ихъ съ клинической и патологоанатомической точки зрѣнія. В. Кузьмина. 137 II 13 и 45. Резекція при огнестрѣльныхъ раненіяхъ ихъ, исторія, статистика и конечные результаты ихъ. Вельяминова. 137 III 49 и 81; 138 III 159, 240 и 246 и 139 III 274. Голенностоппный, костоѣда его. 138 X 157. Нагноеніе ихъ и омертвѣніе костей при ревматизмѣ. 142 X 86. Пораженіе ихъ при подагрѣ. 142 X 7. Ложные, развившіеся послѣ перелома. Сравнительная оцѣнка методовъ леченія ихъ. А. Кармилова. 148 III 29, 63 и 95. Лучекрестовой, механизмъ его. Б. Брауде. 154 II 37 и 95. Локтевой, его поврежденіе, охватившее и локтевой нервъ. 166 V 188.

Сухари. Солдатскіе, питательность ихъ. 92 VI 125. Матеріалы для діететики ихъ. Ю. Бучинскаго. 116 VII 1. Одесскаго военнаго Округа, отзывъ въ Военно-Медицинскій Ученый Комитетъ. Зинина и Мерклина. 131 VII 145. Хлѣбномясные и простые, сравнительная таблица состава и значенія. Кремьян-

скаго. **131 VII 175.** Мясные, какъ питательное средство въ войскахъ. **160 IV 168.**

Сухожиліе. Строеіе и отношенія его къ вопросу о соединительной ткани. В. Краузе. **80 II 389.** Къ вопросу о сшиваніи ихъ. М. Чаусова. **120 III 43.** Пересадка ихъ. **145 X 128.** Большой грудной мышцы, рѣдкій случай отрыва его отъ мѣста прикрѣпленія къ *spina tuberculi majoris ossis humeri*. И. Малиновскаго. **153 III 136.**

Сухотка. Спиннаго мозга, критическій и опытный разборъ ученій о ней. И. Ціона. **101 III 57.** Спиннаго мозга, ранній признакъ ея. **131 X 130.** Излеченіе ея сперминомъ. **172 I 258** См. *tabes dorsalis*.

Сухояденіе, **121 X 1.** Матеріалы къ вопросу о немъ. М. Бовина. **137 III 243.**

Сфера половая, женская; руководство къ патологіи и терапіи ея. Проф. М. Горвица. 2-е изд. **146 VIII 25.**

Сфигмографія сонныхъ артерій. **125 X 154.**

Сфигмографъ. Марея для изслѣдованія формы пульса. Дм. Кошлакова. **89 II 201 и 227.**

Сфигмофонъ, **134 X 61.**

Сшиваніе. Неба (*staphyloraphia*). **16 III 457 и 17 III 433.** Мочеваго пузыря. **19 II 279.** Неба. **19 III 438.** *Staphyloraphia*, произведенная простою кривою иглою. Бальзаминава. **70 II 31.** Сухожилья, къ вопросу о немъ. М. Чаусова. **120 III 43.**

Съуженіе. Пищепріемнаго канала у новорожденнаго младенца. **4 I 142.** Пищепріемнаго канала отъ рубца. **14 III 420.** Мочеваго канала у мужчинъ. Бартельса. **20 I 43.** Мочеваго канала, леченіе ихъ. **29 I 127.** Мочеваго канала. **31 III 502.** Прямой кишки. **32 II 366.** Мочеваго канала, разные способы леченія ихъ. **35 III 429.** Мочеваго канала, ѣдкое кали при нихъ. **36 III 445.** Бужи при съуженіяхъ пищепріемнаго горла. **37 III 367.** Мочеваго канала, леченіе ихъ. **38 II 257.** Мочепускавательнаго канала, анатомія, патологія и терапія ихъ. **45 I 27, II 297 и III 576.** Пищепріемнаго горла, леченіе катетеризмомъ и прижиганіемъ. **49 II 342.** Замѣчанія о съуженіи мочепускавательнаго канала и опыты по этому предмету надъ животными. **50 I 39.** Органическое мочеваго канала Дм. Петрова **84 II 76 и 212.** *Stenosis membranacea laryngis*. **112 X 1.** Раковое пищевода, случай. Н. Бубнова и Н. Крузенштерна. **120 III 1.** Мочепускавательнаго канала, замѣчательный

случай излеченія его И. Вилькомирскаго. 124 III 208. Рубцевое верхняго отдѣла дыхательныхъ путей. А. Якобсона. 137 III 1. Острое гортани, лечение введеніемъ въ трахею трубокъ. 139 X 104. Трехстворчатого отверстія. 144 X 117. Пищевода. 146 X 24, 28 и 30. Рудогі, оперативное лечение его. 154 X 83. Duodeni, поступленіе кишечнаго содержимаго въ желудокъ и польза выполаскиваній послѣдняго. 157 V 63. Носа, какъ причина недержанія мочи. 158 V 98. Раковое пищевода, лечение его. Д. Морозова. 160 I 75 и 165; 161 I 7, 85, 101 и 201; 162 I 1, 85 и 301 и 163 I 15, 79, 173 и 249. Желудка, операція Лореты противъ него. 162 V 163. Носовое и отношеніе къ нему анэмид. 167 V 4. Концентрическое поля зрѣнія при травматическихъ неврозахъ. 174 I 607. Устья аорты, казуистика. 177 I 263. См. стриктура.

Съѣздъ. Врачей въ Вѣнѣ. 117 X 21. 6-й губернский врачей Московскаго земства. 147 VIII 25. VII естествоиспытателей и врачей въ Одессѣ, военная медицина на немъ. П. Плинскаго. 148 VII 114. VII врачей губернскаго земства, постановленія на немъ. 148 VIII 29. Русскихъ врачей въ Москвѣ. П. Плинскаго. 159 III 185 и 215. Медицинскіе въ 1886 г. 161 I 33. VI гигиенической международной въ Вѣнѣ. Проф. Доброславина. 161 III 1 и 93. III русскихъ врачей. П. Плинскаго. 164 III 283 и 451 и 165 III 37 и 303.

Сыворотка. Крови, изслѣдованіе ея. 5 III 393. Pulvis ad serum lactis artificiale. 85 III 92 и 86 III 19. Иодная для микроскопическихъ изслѣдованій. 92 VI 145. Лечение молокомъ и сывороткой. Соболева. 161 IV 21. Кровяная, иммунизирующее и терапевтическое дѣйствіе ея. 175 II 9. Кровяная, особые свойства ея при нѣкоторыхъ болѣзняхъ. 177 I 108. Кровяная, лечение ею больныхъ дифтеріей. 178 II 1. Бычачья, дѣйствіе ея при сифилисѣ. 178 II 15.

Сыпн. Молочная (crusta lactea), лечение ея. 17 I 142. Молочная лихорадка. С. Хотовицкаго. 32 III 477. Прижиганіе ихъ азотнокислою ртутью. Цитовича. 36 I 3. Патологическая анатомія ихъ. Г. Кленке 44 III 508. Purpura haemorrhagica ревматическаго происхожденія. 79 IV 99. Похожая на сифилитическую. 127 X 45. Связанная съ мѣсячными. 131 X 92 и 132 X 20. Хивная. 133 X 37; 135 X 132 и 137 X 103. Оть морфія. 135 X 167. Блуждающая, языка. 141 X 141. Антипиринная. 153 X 35.

Сыровина. Женскаго и коровьяго молока. 121 X 31.
Отравление. 134 X 25.

Сырость. Средство къ отвращенію влажности въ жилихъ покаяхъ. 2 III 431. Опредѣленіе ея въ стѣнахъ. 121 X 23.

Сыръ. Случай отравленія имъ. К. Ценкера. 56 II 20.
Ядовитый. 161 V 27.

Сѣметеченіе, лечение его охлаждающимъ зондомъ. 130 X 4.

Сѣмя. Льняное вмѣсто рыбаго жира. 132 X 246. Цытварное, эфирный экстрактъ его. 18 I 136. Тоже. О. Калининскаго. 21 I 56. Цытварное противъ глисть. Гебгардта. 36 III 442.

Сѣмя. Сѣменные канатки, ушибъ ихъ и хроническое воспаление. Я. Алышевскаго. 57 I 1. Сѣменные элементы и ихъ развитіе. Шалыгина. 99 II 113. Движеніе сѣменныхъ тѣлъ человѣка. М. Лавдовскаго. 105 II 59. Истеченіе его у повѣсившихся и при асфиксіи вообще. 126 X 156. Истеченіе его у повѣсившихся. 130 X 76. Присутствіе его въ жидкости изъ hydrocele. 130 X 28. Изслѣдованіе его при мужскомъ бесплодіи. 131 X 56. Сифилитическое не прививаетъ заразы. 131 X 7. Передача туберкулоза сѣменной жидкостью. 175 III 314.

Сѣра. Сѣрная печень, употребленіе и польза ея. Войнакуринскаго. 13 I 120. Иодистая 27 III 90. Иодистая, внутреннее употребленіе ея противъ хроническихъ кожныхъ болѣзней. 56 II 34. Употребленіе ея въ кожныхъ болѣзняхъ. 81 VI 32. Вмѣсто хинина. 118 X 26. Ушная вызываетъ мозговые припадки. 134 X 49. Ушная симулировала бронхитъ. 137 X 31. Ушная вызвала кашель. 138 X 4. Противъ хлороза. 160 V 54. При леченіи оспы. 171 I 123.

Сѣроводородъ. Дѣйствіе его на нѣкоторыя соли при возвышенной температурѣ. 106 VI 4. Въ мочѣ, значеніе его. 120 X 45. Присутствіе его въ желудкѣ. 177 I 384.

Сѣроуглеродъ. Дѣйствіе его на нѣкоторыя соли при возвышенной температурѣ. 106 VI 4. Для производства мѣстной анестезіи. 123 X 44. Для леченія хроническихъ язвъ. 126 X 116.

Сѣтчатка. Оперативное леченіе отслойки ея. 96 III 217. Къ ученію объ анатоміи ея. В. Добровольскаго. 112 II 180. При Базедовой болѣзни. 118 X 12. Біеніе ея центральной артерій. 120 X 94. Употребленіе стрихнина при пигментномъ перерож-

денія ея. Д. Бѣлова. 121 III 49. По поводу статьи д-ра Д. Бѣлова: «Употребленіе стрихнина при пигментномъ перерожденіи сѣтчатки». 123 VIII 35. Интензивность свѣтового ощущенія на периферіи ея. А. Гена. 123 III 73. Живая имѣетъ пурпурный цвѣтъ. 128 X 170. Химическая реакція ея и зрительнаго нерва. Ходина 130 II 3. Чувствительность къ цвѣтамъ на периферіи ея. А. Ходина. 132 II 173. Токи въ ней. 134 X 89. При беременности. 135 X 97. Воспаленіе ея. 135 X 104. Лечение отслойки ея проколомъ склеротики. 151 X 127. Оперативное лечение отслойки ея. 165 V 7.

Сѣченіе. Sectio alta. 142 X 84. Тошей кишки. 158 V 132. Надлобковое пузыря, показанія къ нему въ случаяхъ опухолей, камней и т. д. 177 I 296. Кесарское. Сдѣланное самою роженицею. 3 II 286. Выздоровленіе. 115 X 135. На мертвой. 117 X 16 и 123. Дважды повторенное. 124 X 85. Удачное. 128 X 46. 100 случаевъ. 134 X 168. Видоизмѣненіе его. 138 X 145 и 140 X 118. Экстирпація матки при немъ. 139 X 39.

—

Т.

Табакъ. Употребленіе настойки его при запорѣ мочи. 2 III 426. Противъ крупа. 14 III 424. Клинтыры изъ него противъ столбняка. 17 III 428. Отравленіе имъ. 21 II 327. Шотландскій въ первыхъ періодахъ крупа. 25 I 66. Употребленіе его. 33 II 278. Обморокъ у ребенка отъ миндальнаго масла, попавшаго въ горло, вылеченный нюхательнымъ табакомъ. 40 III 432. Рѣдкость чахотки у рабочихъ на табачныхъ фабрикахъ. 40 III 440. Красный макубскій нюхательный, свинцовый ядъ въ немъ. Отто. 42 III 534. Дѣйствіе настойки его на лошадь. 43 III 543. Помада изъ него для укрѣпленія волосъ. 55 II 18. Въ медицинскомъ и гигиеническомъ отношеніи. Разказова. 69 II 53; 70 I 1. О мнимомъ вредѣ употребленія его. 71 I 31. О вредѣ отъ излишняго куренія его. Бузальскаго. 76 IV 171. Нюхательный, свинцовая упаковка его. 81 VI 75. Отравленіе вслѣдствіе излишняго куренія. 124 X 102. Вредъ отъ куренія его. 125 X 138. Опись углерода въ табачномъ дымѣ. 129 X 8. Амаурозъ отъ куренія. 130 X 37. Вліяніе его на зубы. 136 X 8. Вліяніе его. 138

X 184. Причиняемая имъ болѣзненные явленія. **152 X 73.**
Вліяніе табачнаго дыма на бактерія въ полости рта. А. Никольскаго. **175 III 237.**

Tabes dorsalis. Употребленіе фосфора при немъ. Ф. Леша. **114 III 181.** Растяженіе нервовъ въ качествѣ леченія. **140 X 68** и **108** и **144 X 38.** Колѣнный сухожильный рефлексъ. **141 X 17.** Леченіе его растяженіемъ нерва. **142 X 176.** Т. d. и сифились. **143 X 49.** Растяженіе нервовъ. **144 X 157** и **152 X 57** и **126.** Припадки вступительные. **144 X 128.** Головокруженія при немъ. **146 X 92.** Апоплектообразные и эпилептообразные припадки. **147 X 162** и **148 X 57.** Леченіе его **147 X 95.** Этіологія его. **148 X 44.** Случай, отличавшіеся необыкновенными болѣзненными припадками и ненормальными ремиссиями. **150 X 99.** Атактическая геміатрофія языка при немъ. **151 X 91.** Отношеніе къ нему гемикранія. **153 X 113.** Табетическая энтероррея. **153 X 192.** Связь съ сифилисомъ. **154 X 10.** Съ сохраненными пателлярными рефлексами. **157 V 86.** Въ ювошескомъ возрастѣ. **158 V 117.** Выпаденіе зубовъ при немъ. **162 V 138.** Артропатія при немъ. **163 V 197.** Техника леченія его и нѣкоторыхъ другихъ нервныхъ болѣзней помощью подвѣшиванія. Жилля де-ла-Туреттѣ. **164 IV 251.** Леченіе его подвѣшиваніемъ. **165 IV 48** и **107.** Периферическій трауматизмъ въ качествѣ причины его. **167 V 123.** Леченіе ртутью. **177 II 91.** Pseudo-tabes. **163 V 184.**

Таблица. Составленная ветеринаромъ Бостремомъ по именованнымъ спискамъ, доставленнымъ врачами въ Петербургское Военно-Обружное Медицинское Управление, о результатахъ прививанія оспы нижнимъ чинамъ Петербургскаго военнаго Округа въ 1872 г. въ оспопрививательномъ заведеніи Императорскаго Вольно-Экономическаго Общества. **118 III 154.** Подробная о результатѣ ревакцинаціи въ Кавалергардскомъ, Л.-гв. Финляндскомъ, Сводно-Казачьемъ полкахъ и въ Л.-гв. Саперномъ баталіонѣ. **118 III 154.** Сравнительная состава и значенія суточной образцовой пшци Мошотта, Пэви, Плейфера и Паркса, хлѣбно-мясныхъ и простыхъ сухарей, и объясненіе ея. Бремьянскаго. **131 VII 175.** Пробные шрафты и таблицы по метрической системѣ для изслѣдованія зрѣнія. **155 IV 24.** Важнѣйшихъ признаковъ, характеризующихъ внутреннія болѣзни. Н. Котовщикова. **156 IV 27.** Таблицы д-ра Курпріянова, опытъ примѣненія ихъ. Ларина. **175 III 174.**

Тазъ. Воспаленіе сямфизъ его въ родильномъ состояніи. М. Горвица. 133 III 150. Гидатиды въ немъ. 134 X 81. Физиологическое леченіе шогбі сохагіі. 134 X 165. Недостатки нынѣшнихъ способовъ изслѣдованія и измѣренія таза. Balandin. 149 VIII 120. Способъ высушиванія его безъ измѣненія формы. 149 VIII 125. Женскій. къ вопросу о венныхъ сплетеніяхъ его. М. Чаусова. 153 II 131. Возвышенное положеніе его при операціяхъ въ брюшной полости. 168 I 37.

Тауца. Внутреннее употребленіе тинктуры ея при сифилисѣ. Н. Граціанскаго. 137 VI 1. Антисифилитическія свойства ея. 138 X 66.

Таллій, новый металлъ. 85 III 145.

Таллинъ. Употребленіе его при лихорадочныхъ болѣзняхъ. 157 V 188. Терапевтическое дѣйствіе его. 165 V 107.

Таннинъ. Свойства его. 30 III 460. Тоже. 31 III 499. Противоядіе ядовитыхъ грибовъ. 34 I 114. О приготовленіи его. 45 I 164. Для уничтоженія горькаго вкуса англійской соли. 50 I 68. Употребленіе его для увеличенія растворимости іода въ водѣ. 58 I 46. Въ большихъ приемахъ противъ подкожной водянки при брайтовой болѣзни. 76 II 70. Т. и глицеринъ для леченія воспаленія влагалища и бѣлей. 83 VI 109. Съ камфорой, наблюденія надъ употребленіемъ ихъ противъ лихорадки. 96 X 35. При карбункулѣ. 147 X 159. При дифтеритѣ. 173 II 101.

Tharsia, пластырь изъ нея. 160 V 39.

Тараканы. Оригинальная реклама. 131 X 54. Дѣйствіе ихъ на водянку. 133 X 36. Какъ мочегонное. 135 X 175.

Тарангуль. Свойство и опасность укушенія его. Видмана. 4 I 112.

Tartroemel fetgi jodati. 80 III 49.

Татуированіе. Роговицы. 116 X 62 и 63 и 117 X 16. Лейкомъ. Піотровскаго. 128 III 137.

Тауринъ, 141 X 139.

Тахикардія, 145 X 64 и 171 I 448. Вслѣдствіе измѣненія положенія матки. 153 X 21. Пароксизмальная, соединенная со слабостью сердца. 160 V 93.

Тачка для перевозки раненыхъ. Г. Григорьева. 168 III 205.

Тениъ, 119 X 61. Содержаніе его въ гуано. 79 III 131. Количественное опредѣленіе его въ чаѣ. 106 VI 26. При эпилепсіи. 146 X 115.

Telangiectasia. Лечение ея наружнымъ употребленіемъ рвотной соли. **42 III 528.** Лечение ея креозотомъ. **43 II 360.** Простое средство лечить tumores erectiles и родимыя пятна у дѣтей. **43 II 367.** Способъ излеченія кровяныхъ опухолей (tum. erectiles). **50 I 51.** Лечение ея. I. Гейфельдера. **82 II 148.** Лечение ея. **177 I 139.**

Телеграфисты, ихъ болѣзни. **132 X 22.**

Теленокъ. Дифтеритъ отъ него перешель къ свиньѣ. **146 X 86.**

Телефонъ. Телефоническій зондъ для отыскиванія пуль. **163 V 236.**

Телятина, отравленіе ею. **122 X 41.**

Темнота. Какъ причина бреда. **135 X 50.** Пребываніе въ ней 26 мѣсяцевъ. **143 X 85.**

Температура. Вліяніе ея на смертность младенцевъ. **20 I 130.** Человѣческаго тѣла въ болѣзненномъ состояніи. **33 III 429.** Тѣла, значеніе ея въ діагностическомъ, прогностическомъ и терапевтическомъ отношеніяхъ при нѣкоторыхъ скоротечныхъ болѣзняхъ. **80 VI 9.** Тѣла, мужчины и женщины, сравненіе ея. **96 X 77.** Причина посмертнаго повышенія ея. **101 X 4.** Высокая, анатомопатологическія измѣненія паренхиматозныхъ органовъ подъ вліяніемъ ея. Ф. Ивашкевича. **107 II 197.** Дѣйствіе анестезирующихъ средствъ на нее. Штейнберга. **111 VI 1.** Пониженіе ея вслѣдъ за значительными огнестрѣльными поврежденіями. **114 X 18.** При эклампсіи и при мочекровіи. **115 X 95.** Вліяніе физическихъ усилій. **116 X 81.** Въ мошонкѣ. **116 X 115.** Въ сердцѣ и легкихъ. **116 X 111.** Послѣ прокола плейры. **116 X 87.** Дождевой воды. **117 X 83.** При бредѣ пьяницъ. **117 X 86.** Зависимость ея отъ алкоголя. **118 X 45.** Зависимость ея отъ раздраженій кожи. **118 X 1.** Зависимость ея отъ упражненій. **118 X 15.** Внутреннихъ органовъ. **119 X 5.** Тѣла очень высокая. **120 X 114.** Тѣла очень низкая. **120 X 114.** По полу. **120 X 5.** Новорожденныхъ. **121 X 94.** Матки. **122 X 48.** Наружнаго слуховаго прохода. **122 X 47.** Подъ вліяніемъ амилъ-нитрита. **122 X 31.** При бугорчаткѣ. **122 X 104.** Зависимость отъ отравленій кожи. **123 X 10.** Очень низкая при опьянѣніи. **123 X 125.** При вхожденіи на горы. **123 X 40.** При хлороформированіи. **123 X 59.** При чахоткѣ. **123 X 47.** Чрезмѣрно высокая. **123 X 32.** Животнаго тѣла, матеріалы къ

вопросу о совмѣстномъ дѣйствіи на нее алкоголя и холода. В. Попова. 123 VI 1. Высокая производитъ коллапсъ. 124 X 167. Вліяніе ея на зрѣніе. 124 X 149. Вліяніе ея на бактеріи. 124 X 44 и 131 X 107. На сторонѣ пнеймоніи. 124 X 170. На сторонѣ плейрита. 124 X 170. У пьяныхъ. 124 X 82. Тѣла, зависимость ея отъ эфирныхъ маселъ. 125 X 84. Записываніе ея посредствомъ фотографіи. 125 X 129. Распре- дѣленіе ея при лихорадкѣ. 125 X 94 и 97 и 128 X 138. Отношеніе ея къ раздраженіямъ кожи. 126 X 176. Зависи- мость отъ нервовъ. 126 X 51. Измѣреніе ея на различныхъ мѣстахъ калориметромъ. Ломбарда. 126 X 1. Регулированіе ея въ тѣлѣ. 126 X 181. Вліяніе ея на обмѣнъ. 127 X 70. Тѣла не мѣняется отъ жара. 128 X 57. Различныхъ частей тѣла при мѣстномъ дѣйствіи холода. 128 X 49. Связь съ моз- гомъ. 128 X 15. Вліяніе на испареніе углекислоты съ кожи. 129 X 162. Высокая, вліяніе ея на организмъ. 129 X 58. При рабѣ. 129 X 9. Связь съ выдѣляемой углекислотой. 129 X 11. Связь съ перерѣзкой спиннаго мозга. 129 X 20. Че- репно-мозговая, измѣреніе ея. 130 X 112. Новорожденныхъ. 130 X 62. Высокая измѣняетъ тѣльца крови. 131 X 152. Опредѣленіе ея въ мочѣ. 131 X 40. Воздуха, вліяніе ея на выдѣленіе углекислоты и поглощеніе кислорода. 132 X 154 и 156. Пристѣночная при плейритѣ. 132 X 83. Тѣла, влія- ніе на нее теплыхъ ваннъ. 132 X 186. Свеже выпущенной мочи. Ст. Костюрина. 133 III 96. Въ мышечныхъ ямкахъ, разница при чахоткѣ. 133 X 39. Вліяніе на нее различныхъ положеній какъ у здоровыхъ людей, такъ и при различныхъ болѣзненныхъ процессахъ. Н. Засѣцкаго. 134 III 357. Неча- янно высокая. 134 X 72. Желудка. 135 X 98. Дѣйствіе на нее амилъ-нитрита. Н. Засѣцкаго. 136 III 65. Чрезвычайно высокая. 136 X 57 и 134. Высокая вслѣдствіе застоя кала. 136 X 61. Уничтоженіе платяныхъ вшей посредствомъ высо- кой температуры въ тюрьмахъ. Шраута. 136 VII 96. Опытъ клиническаго изслѣдованія ея при нѣкоторыхъ формахъ душев- ныхъ заболѣваній. В. Бехтерева. 139 II 113 и 140 II 41, 153, 275 и 355. Желудка и кишечника. 137 X 16. Крове- носной системы. 137 X 17. При распознаваніи общаго про- грессивнаго паралича помѣшанныхъ. 137 X 93 и 98. При покоѣ. 139 X 112. Различныхъ частей черепа, какъ средство- звучать локализацию центровъ. 139 X 90. Мямлетная мапіа.

вслѣдствіе рѣзкихъ измѣненій ея. 140 X 99. Подъ вліяніемъ горчичниковъ. 141 X 77. У сифилитическихъ дѣтей. 141 X 106. Головного мозга, вліяніе на нее бромистыхъ соединеній. 141 X 176. Вліяніе на нее никотина. 142 X 93. Тѣла вообще и желудка въ частности, вліяніе на нее акта введенія пищи въ теченіи сутокъ. Д. Родзаевского. 144 III 115, 163, 273 и 281 и 145 III 1, 87 и 223. Т. и пульсъ. 147 X 16. Тѣла, пониженіе ея при гѣморрагій въ продолговатомъ мозгу. 148 X 160. Тѣла, пониженіе ея при разрывѣ аневризмы въ правомъ полосатомъ тѣлѣ. 148 X 159. Родильницъ въ послѣ-родовомъ періодѣ. 149 X 52. Тѣла очень высокая въ случаяхъ солнечнаго удара. 150 X 118 и 172. Температурная симуляція у истеричныхъ больныхъ. 150 X 7. Мѣстная при желчной коликѣ. 151 X 28. Тѣла, повышеніе ея. 152 X 98. Измѣненіе ея при лихорадочныхъ болѣзняхъ дѣтей посредствомъ общихъ смазываній тѣла. 153 X 187. Лихорадочная, вліяніе на нее жидкостей. 160 V 52. Высокая безъ видимыхъ физическихъ причинъ. 160 V 140. Время реакціи температурныхъ ощущеній. 163 V 98. Повышеніе ея подѣ вліяніемъ экстравазатовъ. Н. Архангельскаго. 175 I 147.

Темпъ питательный. 141 X 183.

Тендофонія, 134 X 84.

Таenia. Solium, изъ кишечника вызвала рефлекторныя явленія со стороны глазъ. 164 V 1. Лечение ея. 165 V 76.

Тенонитъ. Случай его послѣ инфлюэнцы: энуклеація глаза. 174 I 606.

Tenosynovitis. Случай, окончившійся полнымъ выздоровленіемъ. Ширмана. 129 III 21.

Тенотомія, 32 II 355. Операція тенотоміи. Х. Саломона. 34 I 61. При косоглазій. Х. Саломона. 36 I 94. Къ ученію о ней. Мальгены. 46 II 333. У животныхъ. Г. Прозорова. 41 I 111. Разсѣченіе сухожилій у жеребенка. 75 III 47.

Теоброминъ, 119 X 61. Превращеніе его въ кофеинъ. 80 III 224 и 84 III 115. Какъ мочегонное. 168 II 10. Теоброминъ patriosalicylicum, дѣйствіе его на нефритиковъ и сердечно-больныхъ. 173 II 7.

Теорія. Броунъ-Секара, опытное ея изслѣдованіе. 167 V 46. Микробная теорія сифлиса съ клинической точки зрѣнія. 171 I 388.

Теплородъ и вліяніе его на органическую природу. 44 II 306.

Тепло. Матеріалы для ученія о регулированіи его. 115 X 106. Бъ ученію о его уравнившиваніи. 119 X 5. Образованіе его въ тѣлѣ. 121 X 98. При отравленіи хлораломъ. 122 X 82. При маточныхъ кровотеченіяхъ. 124 X 40. По-переменно съ холодомъ при болѣзняхъ спиннаго мозга. 124 X 137. При сахарномъ мочеизнуреніи. 124 X 186. Экономія тепла у пѣхотинцевъ въ походѣ и подача помощи пострадавшимъ отъ жары. 159 III 264.

Теплота. Развѣтіе ея въ воспаленныхъ частяхъ. 96 X 20. Вліяніе ея на чувствующие червы, спинной и головной мозгъ лягушки. П. Тарханова. 106 II 121. Животная, къ ученію о ней. 107 X 32. Вліяніе ея на нервную и кровеносную систему лягушки. П. Архангельскаго. 116 II 21. Вліяніе ея на способность сѣчатки къ отравленію. 130 X 20. Въ видѣ пара, фізіологическое и терапевтическое дѣйствіе ея. 172 II 32.

Терапія. Нѣкоторые отрывки изъ общей терапіи. И. Спасскаго. 26 III 411. Обзорѣніе общей терапіи. И. Спасскаго. 33 I 3. Lehrbuch der allgemeinen Therapie v. Ruette (разборъ). 61 II 70. Измѣнчивость ея. 128 X 54. Общая, руководство Цимсена. 145 VIII 3. Патологія и терапія родильнаго періода, проф. Ф. Винкеля. 145 VIII 15. Дыхательная, руководство. Эртеля. 157 IV 111. Гидро-бальнеотерапія, развѣтіе и современное состояніе. Дубелпра. 161 IV 206.

Терматноскопъ, 134 X 20.

Термокаутеръ. Паклена противъ почечуйныхъ шишекъ. 131 X 31. Для ампутаціи маточной шейки. 141 X 187.

Термометрія, 119 X 5. Значеніе ея въ чахоткѣ. А. Шялтова. 104 II 95. Мозга. 130 X 112. Къ ученію о ней. 131 X 40 и 133. Черепномозговая. 133 X 40. Области желудка. 135 X 169.

Термометръ. Какъ разноситель заразы. 134 X 165. Для проглатыванія и для введенія въ сосуды. 137 X 16.

Терпентинъ. Противовихорадочныя свойства масла его съ камфорой. 81 VI 27. Противъ раппус. 117 X 66. При дифтеритѣ и крупѣ. 134 X 40. При дифтеритѣ. 139 X 104 и 148 X 14. Хіосскій. 139 X 139, 142, 144, 148 и 149 и 140 X 169. Хіосскій при ракъ. 140 X 41. Инъекціи его

при леченіи фистуль. **159 V 138.** Чистый, опасность его употребленія. **160 V 207.**

Tetania и *laryngospasmus* въ дѣтскомъ возрастѣ. **178 I 255.**

Тетанилла или отраженныя тоническія судороги. Л. Си-монова. **110 III 147.**

Тетовированіе см. татуированіе.

Тетради палатныя (замѣтка къ проекту новаго госпитальнаго устава). Милларде. **91 II 254.**

Тетрональ и тріональ. **176 II 17.** Терапевтическое примѣненіе тетронала. **177 II 31.**

Течка у коровъ, вліяніе ея на молоко. **145 X 53.**

Tic douloureux, леченіе хлороформомъ. **121 X 37.**

Tylosis языка. **160 V 132.**

Thymacetin, **175 II 47.** Физиологическое дѣйствіе его. **178 II 38.**

Тимоль. Вліяніе его на нѣкоторые животныя ферменты. Ив. Пѣшехонова. **117 VI 49.** Какъ противобродильное и противогнилостное. **124 X 156.** Употребленіе его для противогнилостныхъ повязокъ. **132 X 34** и **53.** Противъ діабета. **132 X 158.** Для сохраненія вакцины. **132 X 210.** При ожогахъ. **138 X 69.** Какъ противогнилостное. **177 II 28.**

Тимпанитъ. *Тympanitis pericardii*. **7 I 119.** Камфора in *tympanitide*. **27 III 123.** *Tympanitis abdominalis*. Скура. **37 III 389.** Леченіе перемежной положенія. **134 X 7.**

Thymus, измѣненіе ея въ болѣзняхъ. **156 V 60.**

Tinea. *Capitis*, леченіе ея искусною кислотою. **43 III 538.** *Tonsurans*, излечена натрійнымъ алкоолятомъ. **142 X 48.**

Tinctura. Иодная въ леченіи болѣзней суставовъ и переломовъ костей. Буханана. **15 II 246.** Леченіе водянки ячечекъ проколомъ и впрыскиваніемъ іодной тинктуры. Вельпо. **31 II 338.** Иодная тинктура и мыльная мазь при ознобленіяхъ. Фицпатрика. **38 III 414.** Иодная тинктура въ водянкѣ ячечекъ. Мартена. **39 II 277.** Иодныя впрыскиванія въ болѣзняхъ суставовъ и зобѣ. **40 II 293.** Иодная тинктура въ золотушномъ воспаленіи соединительной оболочки глазъ. **42 I 135.** Иодная тинктура противъ бѣлей. **43 I 168.** *Tinct. amara composita*. **83 III 137.** *Tinct. narcoticae acidae Reichii*. **84 III 120.**

Tinnitus aurium, объективный или цефалгический шум. 157 V 103.

Тиоля при болѣзняхъ кожи. 172 I 195.

Типозы и тифозы на Кавказѣ. Фанкельштейна. 109 III I и 217.

Тиреотомія, 137 X 148. При новообразованіяхъ въ полости гортани. Н. Скифасовскаго. 136 III 73.

Тирозинъ. Приготовленіе его. 80 III 210. Тирозинъ и лейцинъ, преформированы ли они въ слизистой оболочкѣ желудка или же они образуются при желудочномъ пищевареніи? Гефлера. 127 II 91.

Тирондектомія при Базедовой болѣзни. 142 X 9.

Титрованіе мочевины по постоянному методу. 137 X 154.

Тифлитъ. Вызванный ущемленіемъ вишневой косточки въ *processus vermiformis*. 153 X 177. Повторный вслѣдствіе камня въ червеобразномъ придаткѣ. 155 X 143. Повторяющийся: леченіе операцией. 164 V 85.

Тифъ. О нервной горячкѣ и тифѣ. О. Гейрота. I I 1, II 133 и III 302. О тифѣ. Дж. Армстронга. 22 II 226 и III 392. Тоже. Гауфа. 25 II 238. Сравненіе группоразытій послѣ тифозной горячки въ Дублинѣ, Парижѣ и Женевѣ. 30 II 297. Испражнительный способъ леченія тифозныхъ горячекъ. 30 II 306. Рвотная соль въ дальнѣйшемъ теченіи тифозныхъ горячекъ. 32 I 151. Брюшной. 33 III 430 и 35 I 53. Тифозная горячка въ Казани въ концѣ 1839 г. Сергѣева. 35 III 327. Сравненіе тифозной горячки съ сыпью. Веста. 38 II 272. Домашнихъ животныхъ. 42 I 117. Анатомио-патологическій процессъ его. К. Розитанскаго. 40 I 41. Различіе тифа отъ нервной горячки. 45 I 154. Рвотный камень съ опіемъ въ тифозной горячкѣ. Гревса. 45 I 178. Терапевтическое дѣйствіе азота при немъ. 48 I 177. Тифозная горячка съ глубокими язвами въ кишкахъ, окончившаяся смертію до истеченія шестаго дня болѣзни. 48 II 372. Описаніе тифозной горячки по наблюденіямъ въ 1-мъ военно-сухопутномъ Спб. госпиталѣ. П. Флоріо. 48 III 401. У лошадей. Эмса. 49 II 227. Тифозная горячка въ войскахъ 1-го пѣхотнаго корпуса въ 1845—46 годахъ. Червобаевъ. 49 II 1. О тифѣ. Конрада-Генриха

Фухса. Дмитровскаго. 51 I 15. Тифозная эпидемія въ Бѣлостокѣ и его округѣ въ 1845—46 годахъ. О. Цвѣткова. 52 I 1. Тифозныя кишечныя кровотеченія и ихъ леченіе. 52 II 32. Тифозная эпидемія рогатаго скота. 55 II 17. Эпидемія брюшнаго тифа между кроликами. Кюхенмейстера. 56 I 6. Употребленіе при немъ ртути. 57 II 27. Статистика и леченіе тифа и тифоидальной горячки, по наблюденіямъ произведеннымъ въ Серафимской больницѣ, въ Стокгольмѣ, въ теченіе 12 лѣтъ, съ 1840 по 1852 г., проф. Магнуса Гуса (разборъ). 67 II 29. Извлеченіе изъ отчета о тифозной горячкѣ въ южной арміи. Алферьева и Мерпнга. 67 II 102. Тифъ и лихорадка, господствовавшіе въ войскахъ южной арміи въ концѣ 1855—56 г. Соколова и Кіаковскаго. 70 I 1. О французскихъ госпиталяхъ, о крымскомъ тифѣ и другихъ болѣзняхъ французской арміи въ Крыму. Бодана. 73 III 201. Присутствіе воды въ мозгу во время тифа. 76 II 47. Разборъ сочиненія д-ра Брандта подъ заглавіемъ: «Die Hydrotherapie des Typhus». Проф. Здекауера. 86 V 19. Слѣдуетъ ли принимать одинъ родъ или нѣсколько родовъ тифознаго зараженія. 86 VI 12. Къ ученію о пораженіи при немъ гортани. 90 VI 339. Брюшной, 116 X 17, 27, 38, 53, 75, 85 и 139; 117 X 19, 81, 94 и 109; 139 X 1. Кровоточивое воспаленіе твердой мозговой оболочки при существующей нынѣ эпидеміи его въ С.-Петербургѣ. Я. Кремянскаго. 93 III 151, 207 и 279. Измѣненія въ полости рта при немъ. 96 X 37. Воспаленіе брюшины вслѣдствіе прободенія тифозныхъ язвъ у больного, казавшагося здоровымъ. Э. Завадскаго. 97 III 205. Теченіе его. 97 III 8. Klinische Studien über die Behandlung des Abdominaltyphus mittelst des kalten Wassers, v. Jürgensen. 100 VIII 34. Beiträge zur Wasserbehandlung des Typhus, v. C. Barth. 100 VIII 37. Beitrag zum Typhusfieber, v. N. Bleisch. 103 VIII 27. Die Recidive des Typhus, v. W. Ebstein. 106 VIII 26. Дѣйствіе холодной воды на выдѣленіе угольной кислоты и мочевины въ тифозныхъ болѣзняхъ. Л. Шредера. 107 II 176. Нарывъ въ селезенкѣ послѣ него. 107 X 7. Die Typhus-Epidemie des Jahres 1868 im Kreise Lötzen. Л. Мюллера. 109 VIII 54. Выводы изъ замѣтокъ о немъ въ Финляндіи. П. Югансона. 111 III 177. Хлѣвъ и прохладныя ванны при немъ. Деньковскаго и Гершелмана. 114 III 150. Исчезновеніе его въ Мильбенковской тюрьмѣ послѣ того, какъ тамъ

перестали употреблять воду изъ Темзы. 114 X 39. Наблюдения надъ леченіемъ его холодной водой. 115 X 15. Употребленіе colloidii gisipati противъ воспалительныхъ осложненій при тифозной горячкѣ. 115 X 93. Вератринъ при немъ какъ противолихорадочное. П. Стефановича. 116 III 1. Возвратъ его. 117 X 81. Измѣненія симпатической нервной системы при немъ. А. Сатинскаго. 118 II 46. Безъ лихорадки. 118 X 148. Заразительность испражнений. 119 X 11. Распространеніе его чрезъ воду. 119 X 11 и 13. Смазываніе живота коллоидею. 119 X 32. Употребленіе сульфокарболовоксилого натра. 119 X 35. Леченіе холодными ваннами. 120 X 3 и 19. Леченіе его хининомъ. 120 X 12 и 124 X 162 и 168. Ячейки, содержащія красныя тѣльца, въ крови. 122 X 35. Леченіе холодными клистирами. 122 X 123. Большіе приемы хинина при немъ. 123 X 144. Вливаніе крови при кишечныхъ кровотеченияхъ. 123 X 102. Продолжительность періода зачатія. 123 X 83. Промываніе кишекъ. 123 X 99. Статистическія данныя относительно леченія. 123 X 127. Леченіе фенцловой кислотой. 121 X 140. Эпидемія отъ дурной воды. 124 X 71. Эпидемія отъ молока. 124 X 23 и 118. Леченіе салициловой кислотой. 125 X 35, 37 и 148; 126 X 91; 128 X 57, 89 и 136. Перенесеніе его на животныхъ. 125 X 123. Развитие гангрены вслѣдствіе эмболии. 125 X 109. Распространеніе чрезъ молоко. 125 X 17 и 27. Уменьшеніе его вслѣдствіе очищенія городовъ. 125 X 125. Этиологія его. 125 X 58 и 60; 128 X 181; 132 X 40, 49 и 249; 149 X 67 и 109. Ушныя болѣзни при немъ. 126 X 37. Леченіе его водой. 126 X 108. Нейралгія головы при немъ. 126 X 17. Случай, доказывающій его самозарожденіе. 126 X 12. Эпидемія отъ дурной воды. 126 X 18 и 150. Измѣненія головного мозга при немъ. Попова. 126 II 147 и 203. Этиологическое изслѣдованіе надъ его эпидеміею въ Понгуенскомъ лагерѣ (Эръ и Лоаръ). 128 VII 159. Кишечныя кровотечения при немъ. 128 X 126. Леченіе его теплыми ваннами. 128 X 160. Леченіе его холодными ваннами. 128 X 106, 126, 158, 160 и 162; 130 X 132. Присутствіе бѣлковъ въ мочѣ. 128 X 18. Развитие его отъ загрязненной почвы. 128 X 14. Дѣйствіе салициловой кислоты при тифозныхъ болѣзняхъ. Шредера. 128 VI 1. Состояніе черепного мозга. 128 X 175. Мѣры противъ тифовъ вообще. 128 X 4. Къ казу-

истивъ и диагнозу его abortивныхъ формъ. Фалькнера. 129 III
1. Въ Бурггаузенъ зимою 1875—76 г.г. 129 VII 59. Вызван-
ный нечистымъ льдомъ. 129 X 75. Занесеніе мiazмы платьемъ.
129 X 131. Лечение кокой. 129 X 38. Отъ загрязненной
воды. 129 X 29 и 72; 131 X 122. Салицинь понижаетъ
температуру. 129 X 28. Въ желудочномъ сокѣ при немъ не-
достаесть соляной кислоты. 130 X 131. Поучительный случай.
130 X 55. Эпидемія его въ Константинополь въ мартъ и ап-
рѣль 1877 г. 130 VII 99. Продолжительность инкубаціи. 131
X 125. Гистологическое изслѣдованіе ячеекъ у умершихъ отъ
тифовъ. Феноменова. 131 II 37. Къ вопросу объ измѣненіи
костнаго мозга при немъ. Скворцова. 131 II 44 и 132 II 1.
Въ Кольмарскомъ гарнизонѣ съ 1871 по 1874 г. 131 VII
372. Этиологія эпидеміи его въ 1874—75 г. въ Вюрцбург-
скомъ гарнизонѣ. 131 VII 377. Во французской арміи. 131
VII 382. Эпидемія его въ войскахъ Эриванскаго отряда. С. Паш-
кевича. 132 III 263. Въ укрѣпленіи Мариенберга. 132 VII
100. Внезапная смерть при немъ. 132 X 8 и 10. Лечение
ваннами и снадородъ Клемана. 132 X 189. Характеръ его
эпидеміи, наблюдавшейся въ Кавказскомъ военно-временномъ
№ 29 госпиталѣ. П. Якубовича. 133 III 89. Къ вопросу о
гангрѣнѣ послѣ него и отмороженій въ хирургическомъ отно-
шеніи; изъ наблюденій въ Русско-Турецкую войну за 1877—78 г.г.
В. Кузьмина. 133 III 367 и 446. Лечение его въ военныхъ
лазаретахъ. 133 VII 200. Распространеніе его водой. 135 X
141; 137 X 73. Распространеніе его молокомъ. 135 X 184;
137 X 74. Брюшной и сыпной, сравненіе ихъ. 136 X 111.
Къ этиологіи его. Черныя. 136 VII 85. Эпидемія его въ
тюбингенской казармѣ въ 1877 г. 136 VII 93. Результаты
методовъ леченія 100 тифозныхъ случаевъ въ мюнхенскомъ
гарнизонномъ лазаретѣ. 136 VII 98. Аскариды при немъ.
138 X 31. Новый паразитъ при немъ. 138 X 191. Водяная
диета. 139 X 181. Состоятъ изъ schistomycosis. 139 X 131.
Бываетъ легкимъ у дѣтей, причина этого. 140 X 85. Видо-
измѣненія его подъ вліяніемъ малярійной лихорадки. 140 X
65. Инкубація можетъ длиться 47 сутокъ. 140 X 159. Раз-
витіе заново. 140 X 161 и 166. Лечение постоянными теп-
лыми ваннами. 141 X 123. Осложненный гнойнымъ плеври-
томъ. А. Малкина. 142 III 389. Опытныя наблюденія
надъ нимъ. 142 X 116. Появленіе кишечныхъ крово-

течений. 142 X 81. Впечатлительность тификовъ къ звукамъ и свѣту. 143 X 153. Условія его развитія и распространенія. А. Судакова 143 III 49 и 169 и 144 III 80, 139, 215 и 289. Патологическая анатомія plexus solaris et hypogastrici при немъ. С. Калантарова. 145 II 36 и 53. Бредъ при немъ. 143 X 149. Въ Индiи. 143 X 154 и 156. Въ 1612 году. 143 X 145. Переливанiе крови при немъ. 143 X 95. Пораженiе ушей при немъ. 143 X 184. Смѣшанный. 143 X 149, 154, 157 и 161. Отсутствiе увеличенiя селезенки при немъ. 143 X 159. Сходство съ дифтеритомъ. 144 X 156. Какъ послѣдствiе фекальнаго отравленiя. 144 X 47. Необходимость крайней осторожности въ дѣтѣ, какъ во время болѣзни, такъ и во время выздоровленiя. 145 X 30. Происхожденiе его отъ накопленiя навоза рогатаго скота. 148 X 156. Къ патологической анатомiи произвольныхъ мышцъ скелета и диафрагмы при тифахъ. И. Плущевскаго. 149 II 1 и 33. Афазiя при немъ. 149 X 22. Рецидивъ его. 149 X 74 и 80. Излечилъ сифились. 151 X 34. Die Typhus — Epidemie in königl. sächs. 1. Ulahnen—Regiment № 17 zu Oschatz, im Herbst 1882. Н. Ramdohr. 151 VIII 1. Материалы къ ученiю о вдыханiи холоднаго воздуха при немъ. А. Соколова. 152 III 19 и 203 и 153 III 1, 51 и 187. Abortивное теченiе его при леченiи нафталиномъ. 153 X 195. Въ Грозненскомъ военномъ госпиталѣ осенью 1883 г. И. Мрочковскаго. 154 VII 105. Лечение нафталиномъ. 154 X 26. Ртутныя втиранiя при немъ. 154 X 13. Фениловая кислота при немъ. 154 X 155. Лечение каприномъ. 155 X 95. У животныхъ. 156 V 62. Дѣйствiе продолжительныхъ тепловатыхъ ваннъ на больныхъ имъ. В. Кручекъ-Голубова. 157 I 97 и 179. Въ Варшавскомъ Уяздовскомъ военномъ госпиталѣ за 1885 г. М. Лапчинскаго. 160 I 105. Скрытый, окончившiйся смертiю вслѣдствiе тромбоза сердца. 160 V 67. Опыты перенесенiя его на животныхъ. Н. Спротинина. 161 I 53. Эйкалиптоль при немъ. 161 V 22. Односторонняя мышечная гипертрофiя, развившася вслѣдъ за нимъ. 165 V 149. Параличъ послѣ него. 165 X 170. Нѣкоторыя формы паралича послѣ него. 166 V 106. Распространенiе его заразы молокомъ. 166 V 98 и 99. Въ Варшавскомъ Уяздовскомъ госпиталѣ. Ф. Гадзяцкаго. 167 III 61. Примѣненiе антифибрина при немъ. 172 II 39. Осложненiя его. 171 I 461. Лечение его хлороформомъ. 171 I 462.

Матеріалы къ терапіи его. 171 I 125. Нафталинъ при немъ. 171 I 126. Эрлихова проба при немъ. 171 I 127. Мѣры предосторожности противъ него. 172 III 142. Способы отыскиванія палочекъ его въ водѣ и испражненіяхъ. А. Равича-Щербо. 173 III 143. Газовая эмболія сосудовъ какъ осложненіе при немъ. П. Полякова. 174 I 241. Микроорганизмы его. 174 III 245. Воздухъ какъ переносчикъ его. 174 III 244. Къ вопросу о профилактикѣ его. М. Штейнберга. 174 III 119. Лечение его. 175 I 338. Распространеніе эпидеміи его въ связи съ питьевой водой. 175 I 221. Симптомы и лечение его антисептикой. 176 I 123. Питаніе тифозныхъ больныхъ. 176 I 124. Принципы современной терапіи его. Д. Вѣрюжскаго. 177 I 220. Употребленіе при немъ іода и іодистыхъ препаратовъ. 177 II 30. Этіологія и лечение его. 178 I 427. Возвратный. Особенныя клѣточки въ крови его. 120 X 75. Спириллы при немъ. 139 X 52. Число красныхъ шариковъ крови. 142 X 138. Борьба фагоцитовъ при немъ. 160 V 153. Сыпной. Наблюденія надъ нимъ во время эпидеміи въ Бреславлѣ. 96 X 36. Въ Мецѣ. 116 X 119. Лечение его наперстянкой. 118 X 30. Отъ переполненія жилищъ. 118 X 9. Образованіе мязмовъ его вызывающихъ. 120 X 131. На кораблѣ отъ плохо высушенныхъ шкуръ. 122 X 52. Лечение его. 123 X 92. Причины его въ дѣйствующихъ арміяхъ. 129 VII 36. Бывшій въ прусской арміи, къ его этіологіи. 130 VII 343. Санитарныя мѣропріятія противъ него въ арміи. 131 VII 37. Пораженіе при немъ ушей. 143 X 181. Существовавшій вмѣстѣ съ скарлатиной. 143 X 158, 161 и 162. Температура и высыпь. Г. Григорьева. 153 III 211. Заболѣваемость имъ подѣ влияніемъ возраста, пола и продолжительности пребыванія въ С.-Петербургѣ. Н. Иванова. 157 III 77, 189 и 263. Въ войскахъ Кавказской арміи за 1880—82 г.г. И. Взорова. 157 III 1, 33 и 65 и 158 III 97, 145 и 193. Дѣйствіе при немъ холодной воды. Нейштаба. 161 I 117. Занесеніе его заразнаго яда молокомъ. 166 V 97. Краткая замѣтка о немъ въ 140 пѣх. Зарайскомъ полку. Т. Талько. 175 I 196. Микроорганизмы его. 175 III 314. Рѣдкій случай осложненія его злокачественной эмфиземой. А. Григорьева. 176 I 604.

Ткань. Волокнистая, изслѣдованія касательно развитія ея. 70 I 30. Клѣточные элементы ея. Беннета. 88 VI 321. Къ

ученію о нихъ. Н. Андреева. 93 II 1. Жировая, матеріалы для ея физиологін. В. Субботина. 109 VIII 45. Костная, образование ея. Проф. Штиды. 116 II 1 и 65. Ueber das subcutane Bindegewebe und sein Verhalten an Entzündungsheerden v. W. Flemming. 117 VIII 69. Основанія для дифференціального распознаванія патологоанатомическихъ и трупныхъ измѣненій тканей человѣка въ гистологическомъ отношеніи. Пв. Бурцева. 117 II 1. Питательность кѣй дающихъ тканей. 121 X 25. Нервная, изслѣдованіе ея подъ микроскопомъ. 121 X 118. Измѣняемость ихъ отъ высокой температуры. 125 X 63. Усыпанныя блестками вредны. 130 X 126. Хлопчатобумажныя содержать мышьякъ. 130 X 132 и 138. Соединительная, гиперплазія ея. 136 X 142. Соединительная, слизевидное перерожденіе ея. 136 X 138. Перевязочныя, салициловая и бензойная, приготовленіе ихъ для хирургическаго употребленія. Гиршова. 138 III 203. Шелковая, количество поглощаемой ею влаги. 142 X 129. Здоровая содержитъ бактеріи. 143 X 98. Жировая, измѣненіе ея при флегмонозномъ и нѣкоторыхъ другихъ воспаленіяхъ. 151 II 103, 156 и 223. Костная, нѣсколько наблюденій надъ развитіемъ ея. М. Лавдовскаго. 155 II 177 и 156 II 1. Антисептическій перевязочный матеріалъ, принятый въ арміяхъ французской и германской, и способы его приготовленія. Маесямова. 176 I 1. Жировая, некрозъ ея послѣ хирургическихъ операций. 178 I 8.

Токсикологія практическая, compendium. Коберта. 162 IV 30.

Токсинъ бациллъ дифтеріи. 177 III 215.

Токсифобія, 125 X 186.

Токсемія малярійная, леченіе ея спорыньей. 159 V 141.

Токъ. Гальваническій, разложеніе органическихъ тѣлъ отъ дѣйствія его. 83 III 155. Электрическій разрядный, вліяніе его на кровь. 88 VI 404. Гальваническій постоянный, употребленіе его при леченіи атоническихъ и мозолистыхъ язвъ. К. Северина. 105 III 203. Постоянный и индукціонный, суммированіе ударовъ ихъ, падающихъ на чувствующій нервъ лягушки. П. Тарханова. 106 II 103. Постоянный, его градуированіе. 118 X 5. Прерывающійся при опухоляхъ железъ. 120 X 69. Индуктивный при леченіи выпаденія прямой кишки. Е. Павлова. 121 III 163. Гальваническій постоянный, вліяніе его на новообразованія. Подлеовскаго. 126 III 159.

Гальваническій при Базедовой болѣзни. **136 X 103**. Постоянный, примѣненіе его. **142 X 97** и **137**. Постоянный при леченіи діабета. **143 X 190**. Гальваническій излечилъ застарѣлыя язвы языка. **154 X 188**. Постоянный, какъ средство, вызывающее преждевременные роды. **156 V 27**. Постоянный токъ и хлороформъ противъ невралгій. **163 V 194**. Универсальный регуляторъ его для электротерапіи и электрофизиологии. И. Котовича. **175 II 1**.

Толипиринъ, **178 II 37**.

Толчекъ сердечный, его происхождение. **125 X 93**.

Толщина рахитиковъ. **144 X 71**.

Томато. Вызвало скарлатинообразную сыпь. **135 X 129**. Растущія въ окрестностяхъ гор. Астрахани, химическое изслѣдованіе ихъ. Э. Бота. **154 VI 1**.

Тонга, какъ средство противъ невралгій. **138 X 44**.

Tonsillitis. Acuta. **145 X 53**. Пиоктанинъ при немъ. **176 II 18**.

Тонусъ. Мышць, при ослабленіи его сухожиліе даетъ болѣе тупой и глубокой звукъ. **139 X 22**. Мышечный, anomalies его. **146 X 171**.

Тонъ. Музыкальные настояще, субъективное слышаніе ихъ. **101 X 4**. Двойные въ артеріяхъ и венахъ. **141 X 41**. Сердца, особенности его. **146 X 103**.

Топографія. Кубанской землц. Прохоровича. **8 II** и **III 225**. Медицинская топографія Черниговскаго, Гродненскаго и Сосницкаго повѣтовъ. М. Булгакова. **9 II 232**. Медико-топографическое описаніе Закавказскаго Края, Бессарабіи, Молдавіи, Валахіи и Булгаріи. Р. Четыркина. **21 I 1**. Медико-топографическое извѣстіе о городѣ Одессѣ. П. Шаркова. **23 I 3**. Характеръ болѣзней въ Грузіи и простонародныя средства. Рейнгардта. **24 I 102** и **II 300**. Медико-топографическое описаніе княжествъ Молдавіи и Валахіи. Добронравова. **24 II 189**. Медико-топографическія замѣчанія о городѣ Брестъ-Литовскѣ. Чернобаева. **25 I 3**. Топографія города Тучкова и крѣпости Измаила. Лебедева. **26 II 184**. Топографія Имеретіи, Мингрелии и Гуріи. И. Голицынскаго. **29 I 62**. Медицинская топографія Абхазіи (укрѣпленіе Драиды, крѣпость Сухумъ-Кале, укрѣпленіе Бомборы, Пицуида, Гагра). Баженова. **31 I 3**. Медико-топографическое описаніе Эриванскаго уѣзда. Ал. Бардовскаго. **50 I 1**. Кизляръ и его меди-

динская топографія за 100 лѣтъ до настоящаго времени. Проф. Я. Чистовича. 78 I 1 и II 75. Sketch of the medical topography or climate and soils of Bengal and the North-Western provinces. 82 V 39. Медицинская топографія р. Ріона. И. Пантюхова. 93 VII 1. Медицинская топографія р. Бѣлой. И. Пантюхова. 93 VII 45. Медико-топографическое описаніе Кіевской губерніи. Бертенсона. 105 VII 125.

Торакопластика при хроническихъ эмпіемахъ грудной плевры. 178 IV 1.

Торакоцентезъ, 125 X 188. Къ статистикѣ его. С. Богдановскаго. 123 III 65. При плевритѣ. 140 X 6. Случай его. Э. Виганда. 153 III 77.

Торговля въ Германіи докторскими дипломами. 42 II 355.

Torticollis. Лечение растяженіемъ нерва. 144 X 34. Функциональная вслѣдствіе неправильнаго положенія глазъ. 166 V 146.

Торты сливочные, отравленіе ими. 134 X 60.

Торфъ. Торфяной мохъ какъ перевязочное средство. 168 I 35 и 159. Торфяные мхи. А. Генрици. 168 I 94.

Точки болѣзненные, значеніе ихъ при леченіи невралгій. 142 X 97.

Трава. Ластовичная, новая кислота изъ нея. 79 I 26. Ложечная, масло ея. 78 I 61. Tinctura cochleariae composita. 79 III 154. На поляхъ, удобряемыхъ нечистотами изъ отхожихъ мѣсть. 122 X 60. Попаданіе ея въ бронхъ вызвало гангрену легкаго. 137 X 70.

Транспортированіе. Раненыхъ въ алжирской арміи. А. Овацевича. 49 II 193. Носилки для раненыхъ. Аутенрита. 28 II 91. A treatise on the transport of sick and wounded troops. Друри. 115 VII 41. Больныхъ и раненыхъ. Залуговскаго. 127 VII 342. Раненыхъ по желѣзнымъ дорогамъ. Николаева. 130 VII 357. Медико-топографическое описаніе французской военной станціи Гаифонгъ въ Индо-Китаѣ. 135 VII 348. Раненыхъ, съ переломами бедра. А. Кагана. 136 VII 301 и 417 и 137 VII 92.

Трансфузія, см. переливаніе.

Трансъ. Сущность и явленія транса или каталептовидныхъ состояній. Бирда. 125 III 197 и 291. Алкогольный въ случаяхъ преступленій. 167 V 5.

Траума. Случай трауматическаго пораженія глаза. 107 X 22. Значеніе ея при подагрѣ. 137 X 161. Связь ея съ психическими разстройствами. 144 X 98. Забѣчательная. А. Шустова. 177 I 251. Истерія въ войскахъ въ зависимости отъ нея. I. Юцкевича. 178 I 372.

Трауматизмъ. Возрожденіе мышцъ при немъ. А. Забѣлина. 107 II 129. Вліяніе его на беременность. 130 X 13. Какъ причина чахотки. 132 X 40. Какъ причина эпилепсїи. 132 X 222. На нашихъ фабрикахъ и заводахъ; матеріалы. В. Святловскаго. 163 III 1. Периферическій въ качествѣ причины *tabes dorsalis*. 167 V 123.

Трахеллорафія, вліяніе ея на плодовитость женщины и послѣдующіе роды. 148 X 52.

Трахеотомія, 16 III 454. Назначеніе ея. 23 I 95. Тоже. 36 III 445. У шестинедѣльнаго ребенка. 43 I 157. Новый способъ производства ея. 44 II 338 и III 550. Пять случаевъ операціи вскрытія дыхательнаго горла (*tracheotomy*) въ крупѣ съ разными замѣчаніями относительно этой операціи. Фуллера. 73 IV 412. Сдѣланная въ Царскосельскомъ госпиталѣ, случай. Ф. Піотровскаго. 83 II 321. Произведенная по поводу крупа; четыре случая. 84 VI 24. Послѣднія усовершенствованія въ трахеотомическихъ трубочкахъ. 86 VI 223. Замѣтки о техникѣ ея. Проф. Шмановскаго. 90 II 50. Въ позднѣйшихъ періодахъ дифтеритической жабы. 96 X 40. При отека гортанной щели послѣ тифа. 104 X 13. *Laryngo-tracheotomy* при спазмѣ гортани. 104 X 16. Къ техникѣ ея. 115 X 30. Произведенная посредствомъ гальванокаустики. 115 X 85 и 123 X 171. Помощью гальванокаутера. 116 X 122. Оцѣнка ея въ отношеніи видовъ ея. Ф. Трескина. 122 III 190. Статистическій матеріалъ. 130 X 146. Необходимость ея устранена холодомъ. 134 X 115. Въ послѣдній періодъ дифтерита. 134 X 187. При язвенномъ ларингитѣ у чахоточныхъ. 135 X 53. При бугорчаткѣ гортани. 136 X 62. Замѣна ея трубкой, вводимой въ гортань. 136 X 122. При двустороннемъ параличѣ заднихъ кольцевидно-черпаловидныхъ мышцъ. 137 X 132. При крупѣ. 138 X 178 и 163 V 231. Можетъ быть замѣнена введеніемъ трубочки въ трахею чрезъ ротъ. 139 X 102. При настоящемъ крупѣ. 142 X 74. Замѣняемая прямымъ окисленіемъ при крупѣ. 160 V 63. Разборъ 327 случаевъ. 161 V 14. Непригодность серебряныхъ канюль при ней. Загѣсскаго.

162 IV 5. При хроническихъ болѣзняхъ гортани. 166 V 135.
Къ ученію о ней. П. Моклера. 177 I 1.

Трахеотомъ, Ор. Рудинскаго. 121 III 215.

Трахея, расширитель ея. 142 X 75.

Трахома. Статистическій матеріалъ къ этиологiи ея. И. Дружинина. 143 VII 1. Статистическій матеріалъ къ этиологiи ея. Замѣтка по поводу статьи И. Дружинина. Г. Григорьева. 148 VII 240. Острая, случай ея излеченія. А. Ясницкаго. 155 III 21. Профилактика ея въ войскахъ. К. Пскерскаго. 155 III 99. Въ нашихъ войскахъ. М. Рейха. 159 III 165 и 393. Къ вопросу о ней. Звягинцева. 160 I 21. Къ вопросу объ этиологiи и леченіи ея. Эд. Важеевскаго. 160 I 49. Эпидемія ея во 2-мъ стрѣлковомъ баталіонѣ въ теченіи 1885 года. Ф. Войцѣзскаго. 160 III 231. Въ средѣ нижнихъ чиновъ 53-го пѣх. Волынскаго полка за 1881—85 г.г. С. Аристова. 162 I 55, 281 и 341 и 163 I 1. Въ войскахъ. К. Пскерскаго. 163 I 43. Понятіе о ней и разграниченіе ея отъ срѣднихъ заболѣваній. 164 O 55. Леченіе ея въ былое время и теперь. Проф. Sattler'a. 173 I 48. Распространеніе ея въ иностранныхъ арміяхъ и мѣры борьбы съ нею какъ въ арміяхъ, такъ и въ различныхъ заграничныхъ клиникахъ. А. Лаврентьева. 173 I 313. Трахома и фоллибулезъ. N. Russell'a. 174 I 17. Какимъ способомъ мы должны ее лечить. 174 I 605. Леченіе ихъ. 175 I 399. Замѣтка о хирургическомъ леченіи ея. 178 I 494. Выдавливаніе ея по способу Кларр'a. 178 I 495. Обзоръ современныхъ взглядовъ на этиологiю и терапію ея. П. Попова. 178 I 309.

Trehalose, 80 III 72.

Трение. Плевроитическое. 119 X 15. Перикардiальное, измѣненія его при дыханіи. 125 X 143.

Тренированіе или выдержка лошадей для бѣговъ и скачекъ. Порохова (разборъ). 76 II 25.

Трепанация. Черепа. Шуллера. 7 II 137. Du trépan dans les cas des fractures directes de la table vitrée du crâne. par H. Strauss. 111 VIII 3. Черепа, показанія къ ней. 126 X 145. При эпилепсiи. 134 X 176. Длинныхъ костей. 137 X 157. Черепа. 140 X 24. Антисептическая. 143 X 22. Въ каменномъ вѣкѣ. 145 X 126. Грудины. 152 X 10. Безъ трепана. П. Кривякина. 160 I 145. Излечила холестеатому лобной полости. 165 V 103. При эпилепсiяхъ, параличахъ и

травмахъ. 170 I 325. Черепа по поводу давленія на мозгъ. Шишкина. 178 I 6.

Треска. Испорченная, отравленіе ею. Шомона. 136 VII 344. Питательность ея. И. Кіяницына. 165 III 101 и 333.

См. жиръ тресковый.

Трещина. Грудей, леченіе салициловою мазью. 136 X 123. Заднепроходнаго отверстія, леченіе ихъ capsicum. 156 V 81. Fissura ani, леченіе ея безъ операціи. 158 V 170. Грудныхъ сосковъ, ихъ леченіе. 175 I 286. Задняго прохода, ихтіоль при леченіи ихъ. 178 II 48.

Триметиламинъ противъ остраго ревматизма суставовъ. 118 X 26.

Тринитритъ, фізіологическія и терапевтическія его свойства. 149 X 104.

Триональ. Тр. и тетрональ. 176 II 17. Какъ снотворное. 177 II 30. Терапевтическое примѣненіе его. 177 II 31.

Трураносота sanguinis, 139 X 129.

Трипперъ. Трипперный ревматизмъ. 177 I 255. Къ этиологіи и патологіи уретрального триппера. Бокгарта. 150 VIII 117.

Трипсинометрія, 142 X 158.

Трипсинъ. У зародышей. 137 X 12. Противъ дифтерита. 155 X 139.

Trismus вслѣдствіе orchitis gonorrhoeica. 165 V 21.

Триптоны, кровь ихъ. 136 X 167.

Trichiasis. Леченіе его посредствомъ лигатуры. 82 VI 4. Новыя изслѣдованія касательно патологіи и терапіи болѣзней вѣкъ при немъ. И. Тамамшева. 166 I 39.

Трихинозъ. Къ терапіи и профилактикѣ его. 91 VI 73. Сходство трихинной болѣзни съ эпидеміями, бывшими въ 1858—62 гг. въ Магдебургѣ. 91 VI 74. Объ эпидеміяхъ трихинной болѣзни. Кюха. 92 II 22. Леченіе его. Кюха. 92 II 112. Трихинная эпидемія въ Гедерслебенѣ, въ Прусской Саксоніи. 96 III 211. Случай его съ гидатидами въ печени. 97 X 18. Случай излеченія его. 97 X 19. Случай его въ Петербургѣ. Кюха. 118 III 245. Причина хроническаго пораженія мышцъ. 136 X 106. Къ ученію о немъ. 139 X 1. У людей, леченіе его. 157 V 141. Къ вопросу о трихинозѣ и актиномикозѣ у свиней. Вирхова. 150 VIII 120. Дифференціальная діагностика его. 173 I 216.

Трихинны. Къ ученію о нихъ. 90 VI 334. Размноженіе ядеръ въ мышцахъ людей и животныхъ, зараженныхъ ими. 90 VI 340. По поводу ихъ въ Россіи; рѣшительныя мѣры противъ распространенія трихинной болѣзни. Ю. Кноха. 95 VII 55. Отысканіе ихъ. 126 X 152. Отысканіе ихъ въ мясѣ. 129 X 191. У собакъ. 132 X 22.

Трихлоръ-іодъ, какъ антисептическое вещество въ различныхъ глазныхъ страданіяхъ. 175 I 392.

Trichorhynchon tonsigans, ботаническое сродство его. 135 X 112.

Trichoscephalus dispar. 157 V 171.

Тромбозъ. Воротной вены, случай. 88 VI 425. Праваго сердца, распознаваніе. 96 X 55. Бедреной артеріи. Э. Завадскаго. 97 III 217. Мозговыхъ синусовъ при дизентеріи. 138 X 94. Артеріи сѣчатки. 151 X 158.

Тромбъ, организованіе его. 91 VI 250.

Труба. Евстахіева. Патологическая анатомія ея. Бонафона. 43 II 352. Усовершенствованный способъ изслѣдовать проходимость ея. 62 II 75. Катетеризмъ ея. А. Шляхтинъ. 89 VI 427. Искусственное введеніе чрезъ нея газообразныхъ и жидкихъ веществъ въ барабанную полость. Агапитова. 140 III 53 и 83. Связь ихъ съ пораженьемъ ушей. 141 X 115. Примѣненіе камертона для опредѣленія проходимости ея. 175 I 384. Фаллопиева. Разрывъ ея. 136 X 61. Папиллома ея. 141 X 89. Новая болѣзнь ихъ. 152 X 18.

Трубы. Желѣзныя, вліяніе ихъ на воду. 122 X 2. Свинцевыя, вліяніе ихъ на воду. 121 X 45. Свинцевыя для водопроводовъ. 128 X 99. Сточныя, связь ихъ съ дифтеритомъ. 141 X 114.

Трубка. Капельная для фармацевтическаго употребленія. Б. Манна. 89 III 42. Длинныя, введеніе ихъ въ кишки. 116 X 2. Каучуковыя, порча ихъ отъ іода. 116 X 96. Дренажныя изъ длинной кости. 139 X 57.

Труды. Общества Русскихъ Врачей въ С.-Петербургѣ (разборъ). 68 I 15. Общества Русскихъ Врачей въ Москвѣ, съ приложеніемъ протоколовъ засѣданій Общества за 2-е полугодіе 1883 г. 152 VIII 5. Тоже за 1-е полугодіе 1886 г. 156 IV 13. *Arbeiten aus dem kaiserlichen Gesundheitsamte*. 155 IV 47 и 160 IV 137. Протоколы и труды Архангельскихъ врачей за 1885 г. 155 IV 73. Медицинской секціи Общества

опытныхъ наукъ при Императорскомъ Харьковскомъ Университетѣ. 158 IV 105. Труды Физико-Медицинскаго Общества въ Саратовѣ. 162 IV 35 и 73. Общества Русскихъ Врачей въ Петербургѣ. 151 VIII 18; 162 IV 92. Общества дѣтскихъ врачей въ С.-Петербургѣ за 1885 г. 167 IV 46.

Группы. Гальваническіе опыты надъ нимъ. 5 I 114. Руководство къ правильному осмотру ихъ. И. Буяльскаго. 4 II 232. Сбереженіе ихъ и раненія при вскрытіи ихъ. 27 I 142. Раненія при трупораззятіяхъ и леченіе ихъ. 31 III 504. Сохраненіе посредствомъ уксуснокислыхъ квасцовъ. 41 II 349. О скопленія крови въ глубокихъ венахъ въ нихъ. 46 II 352. О ранахъ при вскрытіи ихъ. 46 III 571. Изысканія надъ окоченѣлостью ихъ и ихъ гніеніемъ. 54 I 14. Вліяніе электромагнетизма и молніи на продолжительность окоченѣлости ихъ. 55 II 14. Физическія движенія въ нихъ. 58 I 56. Описаніе трупныхъ явленій и значеніе ихъ при судебно-медицинскихъ и патологическихъ вскрытіяхъ человѣческихъ тѣлъ. Энгеля. 68 I 1 и II 50. *Vernix ad illianda ligamenta quibus cadaver circumvolvitur.* 83 III 167. Сжиганіе ихъ. 120 X 60. Сжиганіе ихъ во Франціи и другихъ государствахъ. Ф. Николаева. 122. VII 125. W. Eassie. *Cremation of the dead, its history and bearings upon public health.* London. 1875. 123 VIII 31. Животныхъ, устраненіе ихъ безъ вреда и съ выгодой. 126 X 20. Алкалоиды въ нихъ. 128 X 144. Замѣчанія по предмету улучшеній въ инъекціи ихъ. Сиды. 129 II 105. Погребеніе или сжиганіе ихъ? 131 VII 385. Сжиганіе ихъ во время войны. Исси. 135 VII 156. Доводъ противъ сжиганія ихъ. Мора. 136 VII 215. Колерные, кто сдѣлалъ первое вскрытіе ихъ въ Европѣ. Л. Змѣва. 151 VIII 137. Къ ученію о признакахъ прижизненности происхожденія странгуляціонной бороздки и ссадинъ на немъ. М. Бесѣдина. 152 II 51. Экономическая сторона сжиганія ихъ. 163 V 76. Зараженіе отъ него дифтеритомъ. 171 III 64.

Тряпье. Передало оспу. 124 X 71. Тряпьевая болѣзнь тождественна съ сибирскою язвою. 132 X 75. Занесеніе оспенной заразы чрезъ него. 167 V 95.

Трясеніе. Леченіе его мышьякомъ. 116 X 67.

Туберкулинъ. Косч'а, значеніе этого средства въ распознаваніи и леченіи бугорчатки. И. Рапчевскаго. 170 I 64. Положеніе вопроса о леченіи имъ бугорчатки. И. Рапчевскаго. 170 I 344. При Аддисоновой болѣзни. 172 I 256.

Тугость слуха, вылеченная сшиваніемъ небной занавѣски. 118 X 150. См. слухъ.

Thuja occidentalis. 22 I 146.

Турникетъ, И. Буяльскаго. 15 II 224. Излеченіе подколѣнной аневризмы помощью турникета новой формы. И. Буяльскаго. 44 I 1.

Турція. Свѣдѣнія объ ея военно-санитарномъ дѣлѣ. 128 X 39. Военно-санитарные порядки ея. 129 X 130 и 187. Условія приглашенія англійскихъ врачей. 129 X 152.

Тучность. Ожирѣніе и тучность. 150 VIII 184. Жиръ или углеводы? Опроверженіе возраженій въ вопросѣ «О тучности и ея леченіи». Эбштейна. 152 VIII 85. Леченіе ея. 153 X 172. Подагрическая тучность и диспепсія, новое средство противъ нихъ. 155 X 188. Результаты вскрытій у тучныхъ особъ. Э Киша. 153 VIII 8.

Тыква. Сѣмена ея противъ ленточной глисты. 87 VI 158. Химическій анализъ сѣмянъ ея. М. Дорнера и А. Волеовича. 108 VI 17. Употребленіе сѣмянъ ея противъ глисть. 132 X 67. Растущія въ окрестностяхъ гор. Астрахани, химическое изслѣдованіе ихъ. Э. Бота. 154 VI 1.

Тьма. Вліяніе ея на газообмѣнъ. 124 X 75. См. темнота.

Тѣло (тѣла). Мужскія пещеристыя, расположеніе въ нихъ сосудовъ. 91 VI 64. Животныхъ, строеніе его. Руководство къ сравнительной анатоміи. Ф. Лейдена. 92 V 1. Песчанья, присутствіе ихъ въ *plexus choroideus* и нѣкоторыхъ новообразованіяхъ. К. Скворцова. 121 II 117. Стекловидное, нѣсколько опытовъ надъ потерей его. А. Ходина. 122 III 67 и 169. Развитіе его и пропорціи. 130 X 100 и 105. Мозолистое, отсутствіе его. 134 X 94. Вліяніе его близости на гигроскопичность тканей. 142 X 135 и 136. Иностранья. Описаніе болѣзни копенгагенской дѣвицы, у которой много иголь изъ разныхъ частей тѣла вырѣзано и вынуто. 2 II 208. Проглощеніе двухъ желѣзныхъ вилокъ. 4 III 433. Глотатель ножей, вскрытый по смерти. 5 I 104. Болѣзненные припадки отъ проглоченнаго льна. 7 I 121. Иностранья тѣла въ ухѣ. 16 II 279. Вязка, вырѣзанная изъ желудка. 19 II 279. Проглоченная мѣдная монета. 23 II 459. Мышь въ желудкѣ. 24 I 161. Успѣшное извлеченіе изъ тазовой полости иностраннаго тѣла, воткнувшася снаружи чрезъ овальную дыру. Буяль-

скаго. 26 I 31. Воспаленіе сердца отъ вколотыхъ въ грудь двухъ иголь. 29 II 306. Живая пъявка въ гортани. Валицкаго. 36 II 189. Инородныя тѣла въ огнестрѣльныхъ ранахъ. 37 II 250. Два случая проглоченной губки. 43 I 167. Лячки на съкомыхъ въ слуховомъ проходѣ. 56 II 36. Долгое пребываніе проглоченныхъ большихъ тѣлъ въ кишечномъ каналѣ безъ особеннаго вреда. 64 I 16. Случай счастливаго освобожденія отъ проглоченной монеты. 62 I 56. Монета, засѣвшая въ пищеварительномъ каналѣ. 75 II 22. Въ мочевомъ пузырьѣ. 116 X 61; 118 X 6. Въ глазу. 117 X 56. Въ желудкѣ. 117 X 105. Въ правомъ бронхѣ. 118 X 4. Въ бронхѣ. 119 X 29. Въ пищеводѣ, ученіе о нихъ. 131 X 87. In situ rugiformi. 145 VIII 13. Въ веществѣ головного мозга. 143 X 131. Въ дыхательныхъ путяхъ. 152 X 13. Въ переднемъ средостѣніи. 152 X 10. Замѣтка объ извлеченіи ихъ изъ уха. 171 I 381. Въ барабанной полости, оперативное леченіе ихъ. 175 I 282. Какъ слѣдуетъ поступать въ случаяхъ поврежденія ими глазъ. Valude. 178 I 475. См. застреваніе.

Тѣлосложеніе. Вліяніе его на прорѣзываніе молочныхъ зубовъ. Н. Воронихина. 122 II 53.

Тѣльца. Движеніе гнойныхъ тѣлецъ и тѣлецъ соединительной ткани. 88 VI 406. Recherches sur les corpuscules de Pacini. 111 VIII 21. Sur un appareil de corpuscules tactiles situé dans le bec des perroquets, par Goujon. 111 VIII 21. Красныя кровяныя, нитеобразныя удлиненія ихъ отдѣляются и представляютъ вибрионообразное движеніе, а по извитой формѣ своей напоминаютъ спираль. 136 X 162. Красныя крови, численное увеличеніе ихъ подъ вліяніемъ ртути. 141 X 30 и 32. Красныя, поступленіе ихъ въ лимфатическіе сосуды. 142 X 26. Красныя при псейдолейкеміи. 154 X 28. Красныя кровяныя, дегенеративныя и малярійныя измѣненія ихъ. 162 V 117.

Тюрьма. Развитіе въ нихъ чахотки. 120 X 141. Введеніе въ нихъ гимнастики. 132 X 236. Вредное вліяніе молчанія. 132 X 183. Нѣмецкія, ихъ переполненіе. 132 X 171. Эпидемія цынги въ тюрьмѣ Мазасъ. Бове. 136 VII 96.

У.

Убийство. Смертоубийство и сумасшествіе. 49 II 214. Покушеніе на убійство посредствомъ влітія въ ухо расплавленнаго металла. 50 I 1. Процессъ Пралень въ судебно-медицинскомъ отношеніи. Пеликана. 50 II 1. Процессъ Жоржа Гонтье, пер. Ловцова. 56 I 1. Процессъ графини Герлицъ. 56 I 29 и 57 II 1. Вдовы Дельбрикъ, урожденной Ганеманъ. 80 III 1 и 77. Меланхолика. Н. Щербины. 107 IV 1.

Угаръ. Къ ученію о немъ. 126 X 60 и 132 X 25. Вліяніе его на выдѣленіе мочевины. 127 X 15. Вліяніе на нервную систему. 132 X 226. Вызываетъ размягченіе мозга. 145 X 18.

Углекислота. Выдыханіе ея въ здоровомъ и болѣзненномъ состояніи человѣка. 53 I 24. Токсическія дѣйствія ея. 70 I 56. Простое средство для уничтоженія неприятнаго запаха нечистаго водороднаго и углекислаго газовъ. 77 III 135. Способъ опредѣленія ея въ воздухѣ. 84 III 91. Къ вопросу о мѣстѣ происхожденія ея въ организмѣ. И. Закса. 87 II 235. Количественныя опредѣленія ея въ воздухѣ нѣкоторыхъ жилыхъ помѣщеній въ С.-Петербургѣ и Красносельскомъ лагерѣ. Хр. Толвинскаго. 120 VII 109. Нѣсколько словъ о распредѣленіи ея въ жилыхъ помѣщеніяхъ, о вентиляціи и отопиваніи. 129 VII 268. Выдыхаемая, связь ея съ температурой тѣла. 129 X 11. Выдѣленіе ея изъ кожи человѣка. 129 X 162. Выдѣленіе ея въ теплѣ и на холоду. 132 X 154 и 156. Выдыхаемая, количество ея при лихорадкѣ. 132 X 206. Выдѣленіе ея съ поверхности кожи. 134 X 97. Выдѣленіе ея подъ вліяніемъ свѣта. 134 X 99. Вліяніе ея на дыхательные, потовые и сосудодвигательные центры. 137 X 174. Въ атмосферѣ. 145 X 51. Содержаніе ея въ воздухѣ палатокъ. А. Леонтовича. 162 III 219 и 331. Въ твердомъ видѣ. 171 II 7. Углекислыя соли. Кали и натра. А. Нелюбина. 15 II 195. Дарсетовы пастилки. 15 II 220. Натръ противъ зубной боли. 28 I 146. Употребленіе чистаго углекислаго амміака. 54 II 9.

Углеродъ. Сущность отравленія окисью его. В. Покровскаго. 97 IV 1. Есть ли соединеніе окиси его съ гемоглобиномъ стойкое или нѣтъ? 114 X 36. Двусѣрный противъ

атоническихъ язвъ. 129 X 161. Къ учению о вредномъ дѣйствіи окиси его. 132 X 25. Новый способъ обнаруживанія примѣси окиси его въ атмосферѣ. 172 III 153.

Уголь. Древесный, врачебное его дѣйствіе. 18 I 117. Присутствіе его въ легкихъ. 27 II 132. Trochisci carbonacei. 79 III 154. Животный, употребленіе его въ затвердѣніяхъ железъ. Куна. 18 III 449. Тоже. 20 III 443. Животный, какъ противоядіе растительныхъ и животныхъ ядовъ. 48 I 183; 50 II 96; 54 II 25 и 77 II 105. Каменный, приготовленіе изъ него спирта. 95 VI 10. Каменный, терапевтическое употребленіе его. 99 X 9. Для дезинфекціи отхожихъ ямъ. 124 X 80. Поглощаетъ бѣлокъ изъ мочи. 128 X 125. Въ печени, селезенкѣ и почкахъ. 132 X 202. При поносѣ. 139 X 52. Животный, при экдемѣ. 145 X 69.

Угорь электрической (gymnotus electricus)—новое средство противъ онѣмѣнія и подагры. 2 III 427.

Удавленіе, узванное спустя 34 дня послѣ смерти. 49 I 193.

Удаленіе куска стекла изъ глаза, въ которомъ онъ находился много лѣтъ. 163 V 34 и 36.

Ударъ. Достопримѣчательное пораженіе громомъ. Ланга. 2 I 91. Пораженіе 11 человекъ молніею. Булгакова. 34 II 157. Полупараличъ вслѣдствіе электрическаго удара. 53 II 8. Солнечный, леченіе хиномомъ. 126 X 5. Молніи, несчастные случаи въ лагерѣ Вальбонны. 130 VII 101. Молніи, въ лагерѣ Саторя. 130 VII 101. Солнечный, въ австрійской арміи. 130 VII 218. Солнечный, къ этиологии и профилактикѣ его. 130 VII 218. Солнечный. 145 X 182 и 183; 150 X 118; 159 III 254. По внутренней поверхности пальцевъ какъ причина, вызывающая эпилепсію. 150 X 167. Экономія тепла у пѣхотинцевъ въ походѣ и подача помощи пострадавшимъ отъ жары. 159 III 264. Тепловой, патогенезъ и леченіе его. 175 I 346.

Удлиненіе искусственное конечностей. С. Таубера. 132 III 1.

Удушеніе. Судебный случай его безъ всякихъ наружныхъ признаковъ. 49 I 188.

Удушье, Труссо. 62 II 59. Леченіе laryngismus stridulus. 165 V 75.

Ужаленіе пчелой, случай. 129 X 184.

Уздечка языка, язвы ея у дѣтей. 125 X 181.

Узелъ. Акустическіе. 147 X 127. Мекеля, удаленіе его. 152 X 63.

Узкость, узость. Маточнаго отверстія. 117 X 17. Сосудистой системы, значеніе ея. 135 X 67.

Уколы. Сколько нужно ихъ дѣлать при оспопрививаніи. 118 X 52. Какъ средство противъ опухолей. 122 X 3. Печени, безвредность ихъ. 122 X 43.

Уксусъ. Acetum dentifricium. 80 III 165. Acetum odoratum. 80 III 166. Acetum cosmeticum. 83 III 168. Acetum cosmeticum Mallardi. 93 VI 24. Какъ предохраняющее средство отъ оспы. 115 X 54. Древесный противъ оспы. 115 X 15. Поддѣлка его. 123 X 180. Содержитъ мѣдь. 129 X 145. Какъ antisepticum при леченіи дифтерита. 159 V 156. См. кислота уксусная.

Укусъ, укушеніе. Бѣшенными собаками, леченіе укушенныхъ. 40 III 442. Новое средство противъ укушенія бѣшенными животными. Кларина. 51 II 1. Бѣшенными животными, новыя врачевныя средства противъ него. 93 VI 27. Каракуртомъ. Малиева. 127 III 279. Карболовая кислота противъ нихъ. 133 X 13. Бѣшенной собакой вызвало гидрофобію послѣ 10 мѣсяцевъ. 136 X 129. Змѣей, противоядіе. 142 X 91 и 147 X 52. Очковой змѣей, хлорное золото при этомъ. 175 II 38.

Улексинъ, физиологическое его дѣйствіе. 161 V 20.

Улитка живая, извергнутая рвотою. 16 I 145.

Улицы. Условія ихъ здоровья. 128 X 111. Распространяють конъюнктивитъ. 143 X 104.

Умалителенные. Прирѣвіе ихъ. П. Ціона. 112 III 149. Военные, заведенія для нихъ въ Тырнау, въ Австріи. 133 VII 111.

Умопомѣшательство, 13 III 432. Эротическое. 17 II 290. Леченіе его. 19 I 124. Родильное. 20 II 176. Скоропреходящее (mania transitoria). 21 III 497. Употребленіе опиума въ маніяхъ. 27 III 97. О припадкахъ безумія. 32 III 555. Назначеніе digitalis для умопомѣшанныхъ. 33 III 433. Воспаленіе легкихъ у сумасшедшихъ. 38 III 409. Перемежающееся сумасшествіе. 43 I 161. Взглядъ на состояніе домовъ для умалителенныхъ въ различныхъ странахъ. 44 I 8. Обливаніе и дождевыя души при леченіи острыхъ видовъ сумасшествія и особенно маіи. 48 II 376. О помѣшательствѣ. П. Машнов-

скаго. 50 I 51 и II 84, 51 I 23 и 52 II 53. О патологическомъ извращеніи полового инстинкта. 54 I 4. Трехлѣтній отчетъ о частной лечебницѣ для умалишенныхъ въ С.-Петербургѣ. 55 II 11. Мономанія, въ приложеніи къ уголовному законодательству. 62 I 1. Сумасшествіе отъ истощенія силъ при магнитизированіи столика. 62 II 95. Замѣчательный видъ его. 65 I 10. Употребленіе глазнаго зеркала въ случаяхъ его. 72 I 10. Пятна на кожѣ у помѣшанныхъ. 72 I 11. Объ откatzѣ сумасшедшихъ отъ принятія пищи. Фрезе. 76 IV 343. У военныхъ. 115 X 24. Прошедшее отъ вскрытія нарыва. 129 X 155. У дѣтей вслѣдствіе быстрыхъ измѣненій температуры. 140 X 99. Бугорковое. 143 X 41. Наведенное. 147 X 194. Вдвоемъ. 148 X 13. Подъ вліяніемъ хинина. 149 X 49. Чахоточныхъ. 149 X 56. Ипохондрическое. 152 X 19. Нравственное. 159 V 143. Послѣ хирургическихъ инструментовъ. 166 V 104.

Undulina, 139 X 129.

Упадокъ. Силь при дифтеритѣ. 116 X 112. Умственный. 116 X 64. Старческій и офталмическое возстановленіе. 162 V 26.

Управленіе. Медицинское, проектъ его преобразованія. 87 VI 163.

Упражненіе. Тѣлесныя, вліяніе ихъ на емкость легкихъ. 117 X 75. Вліяніе ихъ на кровообращеніе и температуру. 118 X 15. Сердца. 121 X 43. Вліяніе его на нефритъ. 134 X 93. Вліяніе его на дальтонизмъ. 134 X 125. Отсутствіе его обусловливаетъ потерю вкуса. 143 X 95. Отсутствіе его обусловливаетъ цвѣтовую слѣпоту. 143 X 85. Тѣлесныя, теорія Фернанда Лагранжа. А. Виреніуса. 169 III 188. Тѣлесныя взрослыхъ. 171 III 225.

Уранопластика, 89 II 151.

Уретанъ. Новое снотворное средство. 157 V 99. Какъ усыпляющее средство при сердечныхъ пораженіяхъ. 159 V 10 и 120.

Уретра. Къ вопросу о всасываніи слизистой оболочки ея. Ст. Богдановскаго. 124 III 61. Мнимая стриктура. 139 X 111. Камень въ ней вызвалъ параплегію. 142 X 25. Терапія органическихъ суженій ея. 143 VIII 17. См. каналъ.

Уретритъ. Леченіе ихъ впрыскиваніями марганцевоцинковой соли. В. Тарновскаго. 115 III 147. Острый, къ вопро-

су о леченіи его бромистымъ калиемъ. Н. Ордина. 118 III 258. Des uréthrites chroniques et de leur traitement local, par Hanguet. 161 III 41.

Уретротомія. Внутренняя, нужно ли вводить катетеръ непосредственно послѣ нея. Кадацкаго. 118 III 37. Внутренняя. 137 X 44. Дренажъ ранъ и его специальное значеніе послѣ уретротоміи. 173 I 285.

Урехитинъ, 141 X 133.

Урецемиа, 139 X 108.

Уродливости, 4 I 143. Уродь, у котораго не было черепной части головы. 53 I 22. Съ трещиною брюшныхъ покрововъ и приращеніемъ ихъ къ покровамъ лба. Пупарева. 61 II 23. Уродливое рожденіе. 62 II 96. Врожденное отсутствіе грудины. 62 II 67. Уродливость. 63 II 91. Proencephalus cum labio leporino, rictu lupino et defectu partium artuum singularium. А. Красовскаго. 64 II 58. Двойни, сросшіеся головами. 65 II 71. Замужній андрогинъ. 68 II 41. Двойныя, способы и причины ихъ происхожденія. Кноха. 121 II 41 и 100. Мозга и неба. 135 X 88. Двойные уроды съ раздѣленіемъ нижней половины тѣла. А. Таренецкаго. 137 II 219. Зубовъ и катаракта. 157 V 98.

Уремиа, I. Равича. 87 II 1. Тоже. 91 VI 255. Лечение бензойной кислотою. 135 X 106. Психическая. 144 X 91. Острая, къ вопросу о патолого-анатомическихкихъ измѣненіяхъ въ тканяхъ при ней. М. Степанова. 145 II 80. Послѣ экстирпации почки. 147 X 59. Причины. 172 I 255.

Усвоеніе, усвояемость. Составныхъ частей хлѣба въ зависимости отъ формы его приготовленія. Ст. Руднева. 114 VII 1. Различной пищи. 136 X 10. Бобовъ. 139 X 51. Гороха. 139 X 49. Смѣшанной растительной пищи. Судакова. 142 II 1 и 9.

Усиліе. Физическое, вліяніе на температуру. 116 X 81. Какъ причина сердечныхъ пороковъ. 124 X 66.

Уставъ. О морскихъ военныхъ госпиталяхъ. 74 I 1. Госпитальный; извлеченіе изъ замѣчаній на проектъ его. Яновскаго. 90 II 307 и 388. Кавказскаго Медицинскаго Общества. 90 VI 279. Кавказскаго Медицинскаго Общества, Высочайше утвержденный 5 апрѣля 1864 года. 91 VI 44. Военнаго санитарнаго комитета въ Вѣнѣ. 91 VI 338. Каранти-

ный съ медико-полицейской точки зрѣнія и чума. Проф. Доброславина. 159 III 83, 125, 269 и 421.

Усыпленіе. Посредствомъ блестящихъ предметовъ въ физиологическомъ и патологическомъ отношеніяхъ. 83 VI 35. Подъ влияніемъ озона. 143 X 53. Посредствомъ паральдегида. 150 X 18.

Утомленіе чахоточныхъ зависитъ отъ накопленія продуктовъ обмена въ организмѣ вслѣдствіе недостаточной вентиляціи крови. 137 X 175.

Утопленіе. Достопримѣчательное спасеніе утопшаго. Л. Смита. 5 II 219. Уголовный случай мнимаго утопленія. Шрейбера. 49 II 208. Оживленіе утопленниковъ. 132 X 200.

Ухо, уши. Ушные и носовые полипы. 1 I 128. Извлеченіе инородныхъ тѣлъ изъ уха. 16 II 279. О болѣзняхъ ихъ. 19 III 365. Скопленіе гноя въ лѣвомъ ухѣ, проникшаго въ полость черепа и оттуда въ глазныя впадины и спинной каналъ, съ костоюдою въ каменистой части височной кости. Шумахера. 26 III 386. Болѣзни ихъ. Крамера. 30 III 437. Распознаваніе и леченіе болѣзней слуховаго органа. Крамера. 31 I 113. Аneurизмы о болѣзняхъ ихъ. 32 I 18. Патологическая статистика уха. 38 III 408. Новая ушная мышца. 39 III 443. Ушные болѣзни по отношенію къ мозгу и его оболочкамъ. 48 III 540. Статистика болѣзней ихъ. 51 II 5. Глицеринъ для излеченія глухоты. 55 I 11. Личинки насѣкомыхъ въ слуховомъ проходѣ. 56 II 36. Слуховая кость (пятая), открытая у нѣкоторыхъ животныхъ. 62 I 36. Кровонизвлеченія при ушныхъ страданіяхъ, otitis interna acuta у дѣтей и болѣзни наружнаго слуховаго прохода. 82 VI 40. Кровяныя опухоли его у помѣшанныхъ. Заварыкина. 86 II 123. Этиологія шума въ нихъ. Р. Вредена. 95 II 18. Руководство къ ученію объ ушныхъ болѣзняхъ. Проф. Трельча. 97, Прилож., 1—120. Матеріалы къ изученію болѣзней его. 98 X 24. 6 случаевъ развитія въ немъ грибовъ. Р. Вредена. 99 III 121. Грибки въ немъ. 118 X 9. Температура его при различныхъ условіяхъ. 122 X 47. Связь его болѣзней съ буторчаткой и гноекровіемъ. 123 X 93. Среднее, страданіе его при кори. 124 X 178. Пораженіе ихъ при скарлатинѣ. 125 X 192. Болѣзни его при брюшномъ тифѣ. 126 X 37. Леченіе оторреи салициловой кислотой. 126 X 91. Страданія его при заразныхъ болѣзняхъ. 126 X 37. Случай диабета отъ болѣзни уха. 128

X 141. Связь ушныхъ болѣзней съ дыханіемъ рта. **128 X 107.** Изслѣдованіе его съ цѣлью опредѣленія годности къ военной службѣ. **129 VII 38.** Изслѣдованіе ихъ у новорожденныхъ съ судебно-медицинскими цѣлями. **129 X 133.** Изслѣдованіе слуха. **129 X 77.** Болѣзни ихъ, происходящія отъ носовой души. **130 X 46.** Живыя личинки въ немъ. **132 X 47 и 184.** Среднее, катарры его, какъ причина мозговыхъ явленій. **134 X 38.** Страданіе его—причина *pustagmi*. **134 X 39.** Среднее, воспаленіе его при скарлатинѣ. **136 X 78.** Разростаніе въ нихъ плѣсени. **136 X 52.** Страданія его, зависящія отъ пораженія зубовъ. **137 X 136.** Распознаваніе притворныхъ и искусственно произведенныхъ ушныхъ болѣзней. **140 VII 11.** Значеніе боли для распознаванія ихъ пораженій. **141 X 114.** Различныя страданія ихъ могутъ обусловить явленія Менъеровской болѣзни. **141 X 189.** Связь ихъ поражений съ сточными трубами. **141 X 115.** Болѣзни ихъ у локомотивныхъ машинистовъ и кочегаровъ. **142 X 120.** Болѣзни ихъ у служащихъ на желѣзныхъ дорогахъ. **142 X 121 и 123; 152 X 140.** Объективный шумъ въ нихъ. **142 X 114.** Пораженіе его при наслѣдственномъ сифилисѣ. **143 X 40.** Давленіе на него вызываетъ движеніе глазъ. **146 X 15.** Сухое леченіе оторреп. **146 X 164.** Ушныя страданія вслѣдствіе сифилиса. **151 X 176.** Болѣзни ихъ. **157 V 127.** Пораженіе ихъ вслѣдствіе упорной рвоты. **160 V 56.** Новыя ушныя средства. **166 V 126.** Отношенія между болѣзнями зубовъ и ушей. **167 V 43.** 28 случаевъ смертельныхъ заболѣваній уха и выводы относительно леченія и годности къ военной службѣ при страданіяхъ уха. Шварце. **169 I 99.** Заболѣванія его послѣ простыхъ операцій въ носу. **173 I 279.** Гигіена его. **Ө. Геймана. 174 III 51.** Забѣтка объ извлеченіи постороннихъ тѣлъ изъ него. **171 I 381.** Пилокарпинъ при нѣкоторыхъ болѣзняхъ его. **171 II 9.** Леченіе хроническаго гноетеченія. **175 I 274.** Среднее, вскрытіе сосцевиднаго отростка при остромъ воспаленіи его вслѣдствіе инфлюэнцы. Проф. А. Politzer. **176 I 93.** Статистика ушныхъ болѣзней и клиническія наблюденія надъ ними въ военномъ госпиталѣ *Val-de-Grâce* съ 1880 по 1890 г. М. Chauvel'я. **176 III 133.** Среднее, промываніе его. Л. Гордона. **177 I 316.** Искусственно произведенныя болѣзни его и притворная глухота. **Ө. Геймана. 178 III 277.** Леченіе околоушныхъ нарывовъ и остраго гное-

теченія изъ ушей. 178 I 180. Къ этиологiи гноетеченія изъ ушей. 178 X 181. См. otitis.

Ученіе и караульная служба, вліяніе ихъ на округность груди, экскурсію ея, жизненную емкость легкихъ и силу вдоха и выдоха. М. Васильева. 136 VII 195, 227 и 356.

Ученіи въ гимназiи, развитіе ихъ тѣла. 138 X 11.

Училище ветеринарное Дерптское, нѣкоторыя свѣдѣнія о немъ. 110 V 1.

Учрежденія. Военно-медицинскія въ Австріи. Денъковскаго. 90 II 260. Военно-медицинскія въ Пруссiи. Столярова. 90 II 399. Санитарныя въ военное время, духъ ихъ. Н. Володѣаго. 96 VII 1. Военно-санитарныя во время французско-нѣмецкой войны, замѣтки о нихъ. А. Якобія. 113 VII 1. Медицинскія въ Соединенныхъ Штатахъ Сѣверной Америки, замѣтки. Гена. 129 VII 155 и 130 VII 1.

Ушибъ. Во время верховой ѣзды. П. Фомина. 29 III 489. Головы, вызвать сотрясеніе мозга. 89 VI 255. Полная атрофія мышцъ вслѣдствіе него. 109 X 31. Локтеваго сустава у солдатъ. 117 X 120. Случай изувѣченія руки солдата вслѣдствіе удара лошади. Дельма. 136 VII 89. Головы, вызвать потерю обонянiя и вкуса. 143 VIII 12. Головы, вызвать гемиплегію у ребенка. 146 X 88. Ушибы и раны, леченіе ихъ отваромъ корня валеріаны. 153 X 24. Живота вслѣдствіе удара лошадинымъ копытомъ, леченіе. 170 I 25.

Ущемленіе. Тонкихъ кишекъ въ сальникъ. П. Чаруковскаго. 13 I 91. Внутреннее ущемленіе кишекъ (incarcerationes internaе). В. Грубера. 78 I 1. Тоже. Столярова. 90 II 24. Кишечныхъ грыжъ, изслѣдованіе причинъ и сущности его. Вл. Карпеченко. 122 III 321. Камня въ мочеточникъ. 159 V 22. См. грыжа. ■

Ф.

Фава salabagica, терапевтическое примѣненіе. 177 II 67.

Фабрики. Вліяніе ихъ на физическое развитіе дѣтей. 124 X 131. Войлочныя, вредное вліяніе ихъ. 132 X 183. Санитарное состояніе рабочихъ на литейномъ заводѣ морскихъ орудій въ Рюэльтѣ. Буррю. 136 VII 216. Профессиональныя болѣзни работающихъ при сильномъ огнѣ (плавильщички пу-

печныхъ и сталелитейныхъ заводовъ и проч.). 135 VII 154. Санитарное изслѣдованіе фабричныхъ заведеній. 156 IV 1. Несчастные случаи на нашихъ фабрикахъ и заводахъ. В. Святловскаго. 160 III 455. Имунитетъ рабочихъ при известко-обжигательныхъ печахъ по отношенію къ легочной чахоткѣ. Гальтера. 163 IV 45.

Фагоциты. Борьба ихъ съ болѣзнетворными организмами. 152 X 146. Борьба ихъ при возвратномъ тифѣ. 160 V 153.

Фарадизація. Мѣстная. Ковалевскаго. 70 II 15. При леченіи асфиксіи. 83 VI 112. Примѣненіе ея къ леченію нервныхъ болѣзней вообще и параличей въ особенности. П. Богущевскаго. 84 II 621. Противъ желтухи. 118 X 8. При гипертрофіи предстательной железы. 119 X 30. При разныхъ болѣзняхъ. 123 X 152. Дѣйствіе ея при анестезіи. 125 X 105. Дѣйствіе ея при сочленовномъ ревматизмѣ. 125 X 149. При фagedеническихъ язвахъ. 126 X 27. Противъ расшривеній желудка. 126 X 92. Противъ ревматической афоніи. 126 X 55. Селезенки, при перемежной лихорадкѣ. 127 X 41 и 128 X 78. При сочленовномъ ревматизмѣ. 128 X 35. Для остановки волосныхъ кровотеченій. 129 X 52. Для вызыванія преждевременныхъ родовъ. 132 X 112. При invaginatio кишекъ. 132 X 87. Случай излеченія ею асцитъ. В. Сигриста и А. Лимберга. 135 III 180. При rigriga haemorrhagica. 136 X 76. Шен, пользованіе ею заболѣваній спиннаго мозга. П. Батышева. 157 I 121 и 141. См. гальванизація и электротерапія.

Фарингоскопъ домашній. 86 VI 228.

Фармакогнозія, Траппа (разборъ). 75 II 51. Фармакогнозія растительныхъ веществъ, принятыхъ русскою фармакопеей и вновь предлагаемыхъ, съ изложеніемъ основъ врачеванаго ихъ значенія. Подвысоцкаго. 156 IV 26.

Фармакодинамика. Ученіе о дѣйствіи и употребленіи врачевныхъ средствъ, Горяинова (разборъ). 61 II 39. Фармакографія или фармакодинамическое и химико-фармацевтическое изложеніе приготовленія и употребленія новѣйшихъ лекарствъ. А. Нелюбина (разборъ). 62 II 56 и 64 I 1. Фармакодинамика металлическихъ препаратовъ вообще и меркуріальныхъ въ частности. Д. Зайковскаго. 90 II 141.

Фармакологія. Лебедева (разборъ). 62 II 47. Эстерлена, переводъ Хана (разборъ). 63 II 55. Неймана, переводъ

Доброправова (разборъ). **63 II 55**. Фармакологическія таблицы, Пльинскаго (разборъ). **70 II 18**. Обзоръ успѣховъ ея въ 1866, 1867, 1868 и 1869 гг. Доброславина. **112 IX 1** и **113 IX 33**. Руководство, Пв. Догеля. **146 VIII 15**. Лекціи фармакологін. Дыбковскаго. **154 VIII 57**. Учебникъ фармакологін для фельдшеровъ. Щепотьева. **157 IV 88**. Литературный обзоръ работъ за 1886 годъ по фармакологін съ фармакогнозіей, фармакохиміей, бальнеологіей и токсикологіей. Подвысоцкаго. **162 IV 82**. Фармакологія веществъ органической жизни. **164 IV 89**. Матеріалы для фармакологін *seminum strophanti* Kombé. **164 IV 97**. Руководство къ изученію ея. В. Тихомірова. **175 IV 14**.

Фармація. Нынѣшнее состояніе ея. О. Олензкаго. **45 I 1, II 205** и **III 401**. Взглядъ на современное состояніе фармацевтическаго сословія въ Англіи. **50 I 1**. Практическія замѣчанія касательно фармацевтическихъ работъ. П. Малиновскаго. **53 II 1** и **54 I 1**. Реактивные ящики для фармацевтовъ. **57 I 22**. Предостереженіе для фармацевтовъ. **78 III 159**. Фармацевты военнаго вѣдомства во Франціи. **78 IV 217**. Рефератъ объ успѣхахъ ея въ 1862 г. Проф. А. Бородина. **88 VI 204, 289** и **371**; **90 VI 145** и **92 VI 3, 93** и **163**. Обзоръ успѣховъ въ области ея въ 1880 и 1881 гг. Э. Югансона. **146 VIII 13**. Руководство фармацевтической техники. **154 VIII 123**. Руководство къ фармацевтической и медико-химической практикѣ. Hager'a. **161 IV 127**; **163 IV 25**; **164 IV 51**; **165 IV 69**; **166 IV 77**; **167 IV 49** и **96**. Курсъ фармаціи. **175 IV 16**.

Фенацетинъ, **161 IV 219**. Терапевтическое дѣйствіе его. **165 V 107**. При коклюшѣ. **166 V 1**. При инфлюэнцѣ. **171 II 7**.

Rhenocolium hydrochloricum. Какъ противолихорадочное и противоревматическое средство. **173 II 7**. Къ ученію о немъ. **175 II 38**.

Феноль. Образованіе его въ организмѣ. **136 X 25**. Противолихорадочное дѣйствіе его. **142 X 57**. Впрыскиваніе его при леченіи водянки яичка. **172 I 319**.

Феномень Платооппелевскій и его мѣсто въ ряду однородныхъ явленій. Чермака. **141 II 1** и **69**.

Rhenosalylum, **178 II 9**.

Ферментация желудочная, вліяніе солей и алкалоидовъ на процессы ея. Л. Вольберга. **138 II 173** и **189**.

Ферменты. Превращающіе въ глюкозъ крахмаль и тростниковый сахаръ; нѣкоторые опыты надъ ними. В. Пашутина. **110 II 1** и **111 X 28**. При диспепсін. **136 X 30**. Пищеварительные, у зародышей. **137 X 12**. Диастатическій, у бактерий. **144 X 187**. Сахаротворный поджелудочной железы, вліяніе на него противогнилостныхъ веществъ. **171 III 261**. Пищеварительный, присутствіе его въ растеніи *anagalis arvensis*. **177 II 96**.

Феггшеп, масса для укрѣпленія желѣзныхъ орудій въ въ деревянныхъ рукояткахъ. **84 III 136**.

Фибринъ. Свернувшійся, размягченіе его. **34 I 115**. Къ вопросу о дѣйствиі на него искусственнаго желудочнаго сока. **I. Рясенцева. 140 II 257**.

Фибринъ-ферментъ, **145 X 161** и **168**.

Фиброидъ, Энгеля. **48 III 458**. Матки, гальванизмъ при немъ. **134 X 21**. Матки, кастрированіе. **134 X 10**. Матки, ракъ и ascites у 13 лѣтней дѣвочки. **155 X 130**. Матки, леченіе электричествомъ. **165 V 88**.

Фиброма. Накожныя множественныя, къ патологін ихъ. **Евг. Когана. 124 II 1**. Маточныя, вызываютъ аменоррею. **136 X 66**.

Фиброматозъ, **136 X 142**.

Фиброміома. Матки, удаленіе ея чревосѣченіемъ. **Рейна. 126 III 37** и **81**. Матки, вліяніе на нихъ склеротиновой кислоты. **136 X 183**.

Фибросаркома. Леченіе ея электролизомъ. **142 X 188**. Мочеваго пузыря. **159 V 76**.

Физика. Очеркъ ея исторіи. **Ф. Розенберга. 147 VIII 12** и **155 IV 45**.

Физиологія. Умозрительная, въ отношеніи къ практической медицинѣ. **Е. Смѣльскаго. 29 I 54**. Физиологія и анатомія, обзоръ усовершенствованій ихъ въ 1843—44 гг., **Дж. Пажета. 45 I 117** и **II 263**. Физиологія Будге (разборъ). **62 I 1**. Труды Кл. Бернара въ области экспериментальной физиологін. **Якша. 65 I 1**. Курсъ частной физиологін, **Функе (разборъ). 75 I 53**. Рефератъ объ успѣхахъ ея. **Роллета. 86 VI 97**. Рефератъ объ успѣхахъ ея въ 1861—1862 гг. **Проф. И. Щелкова. 88 VI 119** и **89 VI 200** и **310**. Тоже за 1863—64 гг. **Проф. И. Щелкова. 95 IX 46**. Нервная, рефератъ объ успѣхахъ ея въ 1863—64 гг. **В. Шумовскаго.**

95 IX 1. Нервная, обзоръ успѣховъ ея за 1865—66 гг. В. Шумовскаго. **107 IX 1.** Обзоръ успѣховъ ея за 1865—68 гг. Я. Шмудевича. **108 IX 1;** **109 IX 89;** **110 IX 157;** **111 IX 247** и **112 IX 311.** Черепнаго мозга. **118 X 71.** Органовъ чувствъ, отношеніе ея къ опытной психологіи. Б. Устимовича. **136 II 85.** Практическій курсъ ея. **155 IV 21** и **156 IV 37.**

Физометра, 148 X 74.

Физостигминъ, 137 X 124. Какъ дѣствующее начало калабарскихъ бобовъ. **95 VI 23.** Физостигминъ и калабарскій бобъ. М. Петржевича. **96 VI 1.**

Филаріозъ, принятый за грыжу. 172 I 146.

Филарія. Глиста крови. 138 X 37, 46 и **58.** Среди лимфатическихъ стволовъ. **140 X 54.** Человѣческая. **143 X 163.** Гематохилурія. **148 X 42.** *Filaria sanguinis hominis,* лечение ея. **176 I 224.**

Фильтрація. Отношеніе ея къ давленію. Булишера. 126 II 235. Растворовъ бѣлка чрезъ животныя перепонки. **145 X 79.**

Фильтръ. Изъ пластическаго угля. 118 X 41. Полевые фильтровальные аппараты для солдатъ. **135 VII 461.** Для воды. Медема. **152 VII 169.** Описаніе фильтровъ Шамберлана-Пастера. **158 IV 97.**

Фимозъ. Фимозъ и парафимозъ. Хелюса. 20 I 60. Новый способъ оперативнаго уничтоженія его. Э. Мейнеля. **48 II 351.** Вызвалъ эпилепсію. **138 X 20.**

Фистула. Печеночно-бронхіальная. 133 X 1. Желудочная, удачное наложеніе ея. **135 X 2.** Желчная, сообщающаяся съ легкимъ. **137 X 23.** Околоушной железы. **138 X 43.** Брюшная почечно-лоханочная. **140 X 134.** Желудочная при суженіи пищевода. **140 X 167.** Образование ея при леченіи піонефрита. **147 X 34.** Мочевая; экстирпація почки. **153 X 198.** Между желудкомъ и толстой кишкой. **155 X 123.** Излечение ихъ инъекціей терпентина. **159 V 138.**

Фланель. Количество поглощаемой ею влаги. 142 X 129.

Флебитъ у подагриковъ. 137 X 161.

Флегмона. Лечение флегмонозныхъ процессовъ прижатіемъ. 83 VI 40. Предбрюшинная *in regione hypogastrica propria,*

къ патологій и терапіи ихъ. **145 VIII 13.** Деревянистыя шейной области. **178 I 507.**

Флора медицинская или изображенія употребительнѣйшихъ врачебныхъ растений, составленныя преимущественно по Гейне, Брандту и Рацебургу. Винклера, перев. А. Кашина (разборъ). **63 II 62.**

Флоридцинъ и диабетъ. **154 X 24.**

Флюоресценція прозрачныхъ средъ глаза у человѣка и у нѣкоторыхъ млекопитающихъ животныхъ. И. Сѣченова. **76 II 154.**

Фолликулезъ и трахома. Russel'я. **174 I 17.**

Фонація. Вліяніе перстнещитовидныхъ мышцъ на нее. Г. Шмидта. **121 II 63.**

Фонометрія, **116 X 34; 117 X 1 и 120 X 21.**

Фонтанель. При судорожномъ сжатіи челюстей; излеченіе. **3 III 426.** Справедливо ли исключены новѣйшей медициной изъ врачебнаго употребленія фонтанель и заволочка? Б. Медема. **149 III 135.**

Формоль, **174 II 21.**

Формула, протагона. **139 X 125.**

Фортепіано. Вліяніе игры на болѣзни матки. **130 X 54.**

Фосфатурія, **123 X 178.** Катаракты при ней бывающія. **132 X 138.**

Фосфоресценція микрококковъ. **137 X 147.**

Фосфоръ. Прижиганіе имъ. **16 II 291.** Костоѣда нижней челюсти отъ вліянія паровъ фосфора. Я. Алышевскаго. **50 II 49.** О болѣзняхъ у работниковъ на фабрикахъ фосфорныхъ спичекъ. И. Брыкова. **50 II 1.** Лечение имъ перемежающихся лихорадокъ. Попова. **59 II 25.** Аппаратъ Мичерлиха для открытія его въ случаяхъ отравленія спичками и сравненіе его съ аппаратомъ Марша, служащимъ для открытія мышьяка въ судебно-медицинскихъ случаяхъ. **74 I 27.** Magnesia usta, какъ антидотъ при отравленіи имъ. **77 IV 107.** Pasta phosphogata лучшаго качества для отравленія крысъ. **77 IV 177.** Распознаваніе и опредѣленіе его и его кислоты при отравленіяхъ. **78 II 121.** Дѣйствіе его на растворы металловъ. **78 III 154.** Кристаллизованная фосфористая кислота. **78 IV 205.** Пятихлористый, дѣйствіе его на камфору. **79 IV 192.** Удобный способъ опредѣленія фосфорной кислоты. **79 II 61.** Новый спо-

собъ качественного и количественнаго опредѣленія фосфорной кислоты. 79 III 130. Открытіе его при отравленіи. 80 III 62. Отравленіе имъ. А. Виреніуса. 82 III 79. Судебно-химическое доказательство его посредствомъ окрашиванія пламени. 84 III 124. Взрывъ, происшедшій при высушиваніи фосфорноватисто-кислыхъ солей. 85 III 202. Фосфаты, порошокъ Saccharated Wheat Phosphates. 89 VI 259. Черный. 97 VI 14. Фосфоръ-цинкъ. 106 VI 32. Употребленіе его при tabes dorsalis. Ф. Леша. 114 III 181. Измѣненія, которыя претерпѣваетъ слизистая оболочка желудка при введеніи въ него алкоголя и фосфора. 115 X 78. При невралгіяхъ. 118 X 138; 121 X 39. Паренхиматозное воспаленіе яичниковъ подъ вліяніемъ металлическихъ ядовъ — фосфора и мышьяка. М. Мышкина. 118 IV 1. Противъ истеріи и эпилепсіи. 120 X 105. Противъ меланхоліи. 120 X 135. Препараты его. 121 X 64. Противодія. 121 X 57. Употребленіе его. 122 X 1, 65, 75 и 109. Лечение имъ бѣлокровія. 123 X 188. Лечение отравленій впрыскиваніемъ кислорода въ вены. 123 X 114. При чихотѣ. 123 X 57. Лучшая форма пядлюль. 124 X 2. При астмѣ и злокачественной анэміи. 124 X 151. Желчь въ мочѣ при отравленіи имъ. 126 X 121. Противъ невралгій и невродовъ. 128 X 116. При хорей. 135 X 140. Острое отравленіе. 136 X 71. Вліяніе его на число кровяныхъ шариковъ. 133 X 18. Къ патологической анатоміи спиннаго мозга при отравленіи имъ. С. Данилю. 139 II 167 и 140 II 1. Вліяніе его на мочу. 139 X 116. При астеніи мозга. 146 X 123. Прекрасное дѣйствіе его при рахтизмѣ. 149 X 25. Отравленіе имъ, леченое терпентиномъ. 150 X 15. При диабетѣ. 152 X 50. При рахтизмѣ. 152 X 146; 153 X 24 и 160 V 74. Противъ splanctotabes. 153 X 31. Лечение имъ тяжелыхъ формъ пуерперальныхъ остеомаляцій. 175 I 247. При леченіи lupus erythematosus. 177 I 304.

Фотографія. Новое примѣненіе ея въ медицинѣ. 125 X 129. Въ глазу. 128 X 170.

Франгулинъ, 78 IV 191. Tinctura frangulae. 79 III 155.

Франценсбадъ. Das Klima und die Heilmittel von Franzensbad bei Eger in Böhmen, von Cartellieri. 103 VIII 7.

Френологія, М. Волкова (разборъ). 70 I 1.

Phthiriasis рѣсницъ. 174 I 305.

Фторъ, 85 III 130. Въ золѣ булавистаго плауна. 80 III 227.

Фуксинъ. Новое красящее вещество, образующееся изъ антрацена. 80 III 145. Вліяніе его на организмъ. 128 X 149.

Фумаринъ и его соли. Пешье. 61 II 45.

Fungus antri Нугшогі, случай въ клиникѣ у Фергюссона. 86 VI 222.

Функція. Нерва, раннее возстановленіе ея послѣ наложенія шва. 137 X 137. Двустороннія по Адамкевичу. 141 X 69. Печени. 146 X 32. Почекъ останавливается подъ вліяніемъ этеризаціи. 147 X 177. Сенсоріальная большого мозга. 147 X 97.

Фурункулъ слуховаго прохода, леченіе его. 171 I 269.

Фуфайка-повязка гипсовая Сайра. 134 X 131, 133, 136, 174 и 181.

X.

Халаціонъ, къ этиологіи его. 177 I 368.

Хамэлиринъ, фізіологическое дѣйствіе его. 141 X 5.

Cheiro-rhopholux, 164 V 100.

Herpes. Леченіе herpes zona коллоидемъ. 80 VI 22

Хилурія, 138 X 37 и 46 и 150 X 43.

Химія. Traité de chimie anatomique et physiologique normale et pathologique, ou des principes immédiats normaux et morbides, qui constituent le corps de l'homme et des mammifères, par Robin et Verdeil. 62 II 58. Руководство къ изученію качественного химическаго анализа. Гофмана. 71 II 15. Suite à la chimie de Berzelius. Traité de chimie organique, par Gerhardt. 63 II 45. Leçons élémentaires de chimie, par Malaguti. 63 II 45. Traité de chimie pathologique, appliquée à la médecine pratique, par Becquerel et Rodier. 63 II 45. Новыя письма о ней и ея примѣненіяхъ къ промышленности, фізіологіи и земледѣлію. Либиха. 66 I 30. Химическая часть товаровѣдѣнія; изслѣдованіе състныхъ припасовъ и напитковъ. Ходнева. 76 IV 39. Фізіологическая, рефератъ объ успѣхахъ ея за 1861—62 гг. за-границей и въ Россіи. А. Данишевскаго. 86 VI 29 и 167 и 87 VI 57. Фізіологическая, обзоръ ея успѣховъ за 1863—64 гг. А. Щербакова. 100 IX 1. Основные факты ея.

Нагнзск. 161 IV 119. Учебникъ физиологической и патологической химіи. Бунге. 163 IV 21.

Хина, 2 II 149. Суррогаты ея. 2 III 404. *Ajuga reptans*. Михайловскаго. 5 II 155. Употребленіе ея въ перемежающихся лихорадкахъ и другихъ перемежающихся болѣзняхъ. 51 I 26. Замяткн о хинномъ деревѣ. 54 I 54. Корка *sail—cedra*, для замяткы ея. 55 I 30. *Traité thérapeutique du quinquina*, par Briquet. 64 II 21. Изслѣдованіе алкалоидовъ хинной корки. 62 II 71. Вліяніе ея и солей ея на мѣсячное очищеніе. 72 II 28. Хинныя деревья на островѣ Явѣ. 78 III 162. Настойки (водныя) и отвары коры ея. 78 IV 206. Испытаніе коры ея на содержаніе въ ней хинина. 79 IV 191. Новый реагентъ на пинхонинъ. 77 IV 108. Новый алкалоидъ. 80 III 117. Новый способъ опредѣленія количества алкалоидовъ ея. 83 III 165. Привозъ хинныхъ корокъ изъ Явы. 115 X 9. Хинныя корки изъ Индіи. 116 X 104. Хинныя корки изъ голландскихъ колоній. 132 X 33. Содержаніе алкалоидовъ въ отварѣ хинныхъ корокъ. 129 X 109. Шансы на исчезновеніе не угрожаютъ. 129 X 110. Культура ея внѣ Америки. 131 X 46. Разведеніе хинныхъ деревьевъ на Явѣ. 132 X 33.

Хининъ и пинхонинъ. С. Нечаева. 4 I 120 и II 185. Сѣрноокислый, приготовленіе его и пинхонина. А. Нелюбина. 7 II 229. Добываніе его. 9 II 308. Дешевый способъ приготовления его и пинхонина. А. Нелюбина. 10 I 38. О замяткѣ его солью изъ *cognus florida*. А. Нелюбина. 10 I 46. Сѣрноокислый. Перев. Чаруковскаго. 13 I 64. Сѣрноокислый, средство для узнаванія чистоты его. 13 III 455. Невыгоды употребленія его вмѣстѣ съ ртутными средствами. 19 I 127. Хининъ. 25 I 163. Сѣрноокислый. Гофмана. 27 I 3. О пользѣ большихъ приемовъ его въ болотныхъ лихорадкахъ. 28 II 101. Новый способъ употребленія его въ лихорадкахъ. 30 I 149. Ртутный пластырь съ хинномъ при гипертрофіи селезенки. 37 I 123. Сѣрноокислый, различные приемы его въ перемежающихся лихорадкахъ. 39 II 279. Сѣрноокислый, отравленіе шгъ. 39 II 282. Валеріанокислый. 46 I 106. Простой способъ открытія подмѣсей въ сѣрноокисломъ хининѣ. 47 I 186. Сѣрноокислый, втираніе его во внутреннюю поверхность рта. 47 II 416. О томъ же. Рокискаго. 49 II 331. Новый способъ опредѣлять количество сѣрноокислаго пинхонина, содержащагося въ сѣрноокисломъ хининѣ. 55 II 1. Лимоннокислый. 72 II 28.

Новый способ добыванія его и другихъ алкалоидовъ. 78 III 156. *Chininum sulfuricum acidum, crystallisatum*. 78 II 134. Эндермическое употребленіе его противъ перемежающихся лихорадокъ въ сентябрѣ 1852 г. въ Екатеринодарскомъ в. госпиталѣ. П. Попова. 61 I 9. Дѣйствіе углекислоты на него и цинхонинъ. 63 II 64. Простой способъ опредѣленія присутствія и количества салицина въ сѣрноокисломъ хининѣ. Бурлье. 72 II 24. Результаты опытовъ выдачи войскамъ на Дунаѣ хинина съ порціонной водкой, какъ предохранительнаго средства противъ лихорадокъ. 73 II 192. Различіе между хининомъ, цинхониномъ и хинидиномъ. 77 II 98. Мочевокислый. 79 III 21. Хиноцидъ, открытіе его. А. Нелюбина. 13 I 110. Хиновинъ. 78 IV 200. Сѣрноокислый, леченіе имъ перемежающейся лихорадки. 83 VI 77. Нахожденіе малѣйшаго количества его. 84 III 123. Новый способъ приготовленія его и количественнаго опредѣленія алкалоидовъ хины. 84 III 128. Сѣрноокислый, содержаніе въ немъ воды, а также растворимость его въ водѣ и спиртѣ. 84 III 135. Открытіе въ немъ примѣсей хинидина, цинхонидина и цинхонина. К. Манна. 89 III 14. Сѣрноокислый, дѣйствіе его на нервную систему. 90 VI 338; 99 X 4. Исслѣдованіе его на содержаніе въ немъ хинидина и цинхонидина. 95 VI 17. Дубильнокислый. 95 VI 21. Сѣрноокислый, леченіе лихорадокъ посредствомъ подкожныхъ впрыскиваній раствора его. Абазы. 96 III 161. Къ ученію о немъ. 116 X 16 и 148; 117 X 25, 50, 85, 131, 132, 133, 141 и 148. Сѣрноокислый, подкожныя впрыскиванія его для леченія болотныхъ лихорадокъ. Финкельштейна. 100 III 13 и 129. Сѣрноокислый и двусѣрноокислый, леченіе лихорадокъ подкожными впрыскиваніями растворовъ его. Милларде. 100 III 153. Къ вопросу о подкожномъ впрыскиваніи его. К. Блахера. 101 III 431. Сѣрноокислый, матеріалы къ клинической оцѣнкѣ подкожныхъ впрыскиваній его. Г. Градницкаго. 102 III 45. *Experimentelle Untersuchungen über das Wesen der Chininwirkung, v. Binz*. 103 VIII 1. Лимоннокислый съ лимоннокислою окисью желѣза, приготовленіе его. 106 VI 12. Сѣрноокислый продажный, исслѣдованіе его относительно содержанія въ немъ прочихъ алкалоидовъ хинной корки. 106 VI 14. *Ferro-citrici*, подкожныя впрыскиванія его. В. Альбрехта. 107 III 1. Факты, встрѣтившіеся при подкожныхъ впрыскиваніяхъ его въ лихорадкахъ. 107 X 1. Къ вопросу о

подкожныхъ впрыскиваній его при перемежающейся лихорадкѣ. 110 X 24. Хлывинъ и прохладныя ванны при тифѣ. Денъковскаго и Гершельмана. 114 III 150. Вліяніе его на безцвѣтныя тѣльца крови. 114 X 26. Температуру понижающее вліяніе его въ кругу нѣкоторыхъ изъ главнѣйшихъ противолихорадочныхъ средствъ. Каспарьянца. 115 VI 1. Сѣрноокислый, употребленіе его противъ *retinitis congestiva et serosa*. 115 X 62. Сѣрноокислый, пекриновоокислый амміакъ, какъ суррогатъ его. 115 X 73. Сѣрноокислый, употребленіе его какъ средства, вызывающаго собращенія въ мышечныхъ волокнахъ органической жизни. 115 X 74. Матеріалы къ изученію дѣйствія его. Н. Іерусалимскаго. 117 VI 1 и 73. При недержанія мочи. 118 X 123. Вліяніе на матку. 119 X 18; 121 X 26 и 118; 123 X 13, 41 и 148; 148 X 14. При воспаленіи легкихъ. 120 X 38. При сочленовномъ ревматизмѣ. 120 X 12. При тифѣ. 120 X 12. Сульфвинноокислый. 120 X 26. Новый препаратъ его для подкожныхъ впрыскиваній. Дрыгина. 120 X 150. Вліяніе на черепное кровообращеніе. 121 X 46. Впрыскиваніе въ дыхательное горло. 121 X 51. Вліяніе на газообмѣнъ. 122 X 21 и 36. Дѣйствіе его на кровообращеніе. 122 X 105. Бромидратъ его. 123 X 180. Замяна цинхонидномъ. 123 X 192; 128 X 154. Парализуетъ вліяніе гнили на перекись водорода. 123 X 71. Противъ дифтерита. 123 X 8; 138 X 122. Соляноокислый, большіе приемы при брюшномъ тифѣ. 123 X 127 и 144. При брюшномъ тифѣ. 124 X 162 и 168. При заразныхъ болѣзняхъ зѣва. 124 X 3. При коклюшѣ. 124 X 43. Хлористоводородный, вліяніе его на собращенія матки при родахъ. П. Смольскаго. 125 III 67 и 229. Физиологическое дѣйствіе его. 125 X 78. Бромистоводородный, противъ коклюша. 126 X 176. Бромистоводородный, противъ перемежной лихорадки. 126 X 116. При солнечномъ ударѣ. 126 X 5. Пути выведенія изъ организма. 126 X 159. Столбнягъ постѣ подкожныхъ впрыскиваній его. 126 X 192. Соляноокислый, матеріалъ къ фармакологіи его. Величковаго. 126 VI 1. Дѣйствіе карбоазотнокислаго амміака при болотныхъ лихорадкахъ сравнительно съ хлывиномъ. Сланчевскаго. 128 VI 13. Бромистоводородный. 129 X 94. Вліяніе на температуру тѣла. 129 X 21; 142 X 93. Вліяніе на пропотѣваемость крови. 129 X 99. Салициловоокислый противъ перемежной лихорадки. 129 X 185. Содержаніе въ отварѣ корокъ. 129 X 109. Со-

держаніе въ яванскихъ коркахъ. 129 X 110. Сульфовинно-каменнокислый для подкожныхъ впрыскиваній. 129 X 109. Безвредность его для беременныхъ и переходъ въ молоко. 130 X 11. Новая, легко всасывающаяся двойная соль его: солянокислый хининъ съ солянокислою мочевиною (*chininum muriaticum cum urea muratica*). Дрыгина. 131 VI 42. Новая соль: *urea et chininum muriaticum*. Гринберга. 131 VI 151. Хинное вино французской военной фармакопей. 131 VII 220. Противъ діабета. 132 X 158. Противъ цистита. 132 X 4. Случай отравленія. 132 X 5. Дermalгiя отъ него. 134 X 49. Винно-сѣрнонокислый, для подкожныхъ впрыскиваній. Жальера. 136 VII 349. Сѣрнонокислый, нейтральная соль его для подкожныхъ впрыскиваній. Томаса. 136 VII 349. Вызвалъ преждевременные роды. 139 X 150. Внутри при воспаленіи мочевого пузыря. 135 X 65. Причинилъ раздраженіе кожи. 135 X 132. Экоболческія свойства его. 139 X 128. Дубильнокислый. 141 X 132. Дубильнокислый, при коклюшѣ. 143 X 16. «Къ вопросу о всасываніи его». Возраженіе магистра Дрыгина на статью д-ра Порчинскаго. 145 VIII 38. Сѣрнонокислый при Меніеровской болѣзни. 145 X 98. Умопомѣшательство подъ вліяніемъ его. 149 X 49. Вызвалъ острую амблиопію вслѣдствіе идиосинкразіи. 164 V 4. Амаврозъ вслѣдствіе него. 164 V 5. При лихорадкѣ. Ив. Архарова. 167 I 263. При леченіи коклюша. 173 I 46. При леченіи истерико-эпилептическихъ приступовъ. 175 I 454. Подкожныя впрыскиванія его при леченіи злокачественной инфлюэнцы. 177 I 271.

Хиноидинъ. Въ перемежающейся лихорадкѣ. А. Оедоровскаго. 92 II 89. Леченіе имъ перемежающейся лихорадки и новый взглядъ на сущность этой болѣзни. П. Скловотскаго. 98 III 249. Къ вопросу о леченіи имъ перемежающейся лихорадки. 105 X 1.

Хинолинъ. Виннокаменнокислый при коклюшѣ. 144 X 150. Какъ жаропонижающее средство. 153 X 187.

Chionanthus virginica въ желтухѣ. 158 V 169.

Хирургія. Во Франціи, нѣчто о ней. 44 I 163. Значеніе ея въ кругу врачебныхъ наукъ. В. Басова. 51 I 1. Краткій отчетъ о хирургическихъ операціяхъ, произведенныхъ окружнымъ докторомъ временныхъ госпиталей южной арміи въ теченіе 1853—1854 годовъ. И. Быстрова. 65 II 69. Отчетъ о раненіяхъ и вызванныхъ ими хирургическихъ операціяхъ во

время бомбардированія Свеаборга съ 28 по 30 июля 1855 г. Гейфельдера. **66 II 27.** Отчетъ о хирургической клиникѣ 2-го военно-сухопутнаго С.-Петербургскаго госпиталя съ 15 декабря 1855 по 1 сентября 1856 г. проф. Неммерта. **71 I 1.** Нѣсколько хирургическихъ операцій, произведенныхъ въ Старорусскомъ военномъ госпиталѣ. Вильчковскаго. **74 IV 438.** За-мѣтки о хирургической пластикѣ. Шимаповскаго. **74 II 131.** О двойныхъ операціяхъ, совершенныхъ одновременно или непосредственно одна за другой. Гейфельдера. **76 I 38.** Оперативная, или описаніе и анатомико-патологическое объясненіе производства операцій, представленныхъ на 34 таблицахъ, изображающихъ 442 фигуры. Рклицкаго. **75 I 1.** Ученіе о хирургическихъ повязкахъ, снарядахъ и перевязкахъ. Гоффра. **76 IV 47.** Оперативная, наблюденія по части ея. Гейфельдера. **75 II 199.** Хирургическая анатомія артеріальныхъ стволовъ съ подробнымъ описаніемъ положенія и способа перевязки ихъ. Пирогова. **64 II 13.** Рѣдкій случай извлеченія костей младенца чрезъ задній проходъ матери. **66 I 3.** Руководство къ теоретической хирургіи. Штроемейера. **70 I 8.** О трудностяхъ распознаванія хирургическихъ болѣзней и о счастьи въ хирургіи, объясняемыхъ наблюденіями и исторіями болѣзней. Пирогова **64 I 1.** Замѣчательные хирургическіе случаи изъ клиники Пирогова. Я. Блейхмана. **64 II 17.** О противопоказаніяхъ въ хирургической пластикѣ, проф. Шимаповскаго. **78 I 90.** Таблицы операцій, производимыхъ надъ человѣкомъ, составленныя по образцу парижскаго проф. Фано, д-ра П. Платонова. **79 I 43.** Сравнительный взглядъ на верхнія и нижнія конечности въ хирургическомъ отношеніи, проф. П. Платонова. **79 II 253.** Общія замѣчанія о хирургической пластикѣ, проф. Шимаповскаго. **79 IV 572.** Хирургія и хирургическая анатомія; рефератъ проф. Ю. Шимаповскаго и д-ра Генрици. **87 VI 249; 88 VI 1 и 91 VI 91 и 198.** Хирургія и хирургическая анатомія. Прибавленіе къ реферату по нимъ за 1861 г. А. Генрици. **91 VI 215 и 291.** Хирургія и хирургическая анатомія. Прибавленіе къ реферату по нимъ за 1861—62 гг. проф. Шимаповскаго. **92 VI 180 и 217.** Теоретическая, обзоръ успѣховъ ея за 1863 и 1864 гг. Проф. Е. Богдановскаго. **97 IX 1.** Казуистика. И. Мипкевича. **98 III 208.** Оперативная. Ю. Шимаповскаго. **98 VIII 69.** Практическая, обзоръ успѣховъ ея за 1863—64 гг. Н. Вильч-

ковскаго. 103 IX 1; 104 IX 61; 105 IX 109 и 106 IX 157. Обзоръ успѣховъ хирургической патологіи и оперативной хирургіи. Проф. Богдановскаго. 104 X 1; 105 X 161 и 106 IX 273. Клиническія замѣтки по хирургіи. Выводцева. 104 III 17. Учебникъ военно-полевой хирургіи. Легуе. 110 VIII 16. Erfahrungen auf dem Gebiete der praktischen Chirurgie, von Th. Billroth. 114 VIII 37. Хирургическіе случаи. 114 X 5. Оперативная хирургія и хирургическая патологія, обзоръ успѣховъ за 1868, 1869, 1870 и 1871 гг. М. Чаусова. 114 IX 1; 115 IX 33; 116 IX 105; 117 IX 163; 118 IX 177; 119 IX 227; 120 IX 283; 121 IX 299; 123 IX 317; 124 IX 333; 125 IX 365 и 127 IX 397. Нѣсколько замѣтокъ о военной хирургіи. 129 VII 148. Полевая, на Кавказѣ въ кампанію 1877—78 гг. Борнгаупта и Вельяминава. 132 III 234 и 290; 133 III 99, 335, 467 и 545 и 134 III 1. Въ Соединенныхъ Штатахъ Сѣверной Америки, замѣтки изъ исторіи ея развитія. А. Гена. 134 VII 217. Малая хирургія, примѣненіе ускореннаго дыханія въ качествѣ анестезирующаго агента. 140 X 38 и 39. Антисептическая. М. Кормака. 141 III 89; 142 III 1, 133, 283 и 545. Изъ хирургической практики въ Ахаль-Текинскомъ отрядѣ въ 1879 г. М. Келдыша. 145 III 130. Руководство къ общей и частной хирургіи. Проф. Бильрота и Люкке. 145 VIII 2. Доисторическая. 145 X 126. Хирургическая факультетская клиника Императорскаго Университета Св. Владиміра съ 1 ноября 1844 г. по май 1882 г. 151 VIII 221 и 152 VIII 49. Руководство для фельдшеровъ и фельдшерскихъ учениковъ. Н. Студенскихъ. 146 VIII 4; 153 VIII 136. Руководство къ частной хирургіи. Кенига. 156 IV 66; 157 IV 91; 160 IV 151. Руководство общей хирургіи. Ф. Кенига. 149 VIII 70; 161 IV 143. Обзоръ русскихъ работъ по хирургіи за 1883 и 1884 гг. 152 VIII 13, 57 и 101; 153 VIII 59 и 93; 154 VIII 1. Массажъ въ ней. 154 X 1. Основы оперативной хирургіи. Фарабефъ. 155 IV 91; 160 IV 38 и 82. Черепномозговая. 156 V 31. Поджелудочной железы. 157 V 156; 159 V 64. Военно-полевая, сompendium. Кесслера. 161 IV 17. Оперативная, въ примѣненіи къ человѣческому головному мозгу. 157 V 8. Курсъ оперативной хирургіи и хирургической анатоміи. Боброва. 160 IV 94 и 166 IV 82. Основы хирургіи. Левшина. 153 VIII 87; 160 IV 44. Хирургическій Вѣстникъ за 1885, 1886 и 1887 гг.

М. Перфильева. 162 III 37, 53 и 111. Оперативная, руководство. Löbker. 163 IV 27. Сравненіе хирургическихъ болѣзней бѣлой и цвѣтной расы. 163 V 67. Изъ докладовъ на III сѣздѣ французскихъ хирурговъ въ Парижѣ. 162 IV 1. Проф. А. Тауберъ. Современныя школы хирургіи въ главнѣйшихъ государствахъ Европы. Перфильева. 166 IV 25 и 43. XVIII сѣздъ германскаго хирургическаго общества въ Берлинѣ въ апрѣлѣ 1889 г. 166 IV 1. Печени. 167 V 71. Позвоночнаго столба. 167 V 130. Два предложенія въ хирургической техникѣ. 169 I 60. Fr. v. Esmarch und E. Kowalzig. Chirurgische Technik. 175 IV 1. Albert-Jloffa. Lehrbuch der orthopedischen Chirurgie. 175 IV 6. Неожиданныя результаты, получаемыя иногда при хирургическомъ вмѣшательствѣ. 176 I 498. См. Замѣтка.

Хирургъ дама. 131 X 23.

Хитинъ, 83 III 107.

Хлораль-гидратъ, 116 X 39, 40 и 41. При водобоязни. 114 X 30. При отравленіи стрихниномъ. 114 X 31. Употребленіе его въ нѣкоторыхъ грудныхъ болѣзняхъ. 114 X 32. Опыты надъ животными, опровергающіе ту теорію, будто бы онъ дѣйствуетъ на организмъ вслѣдствіе своего разложенія на хлороформъ, которое совершается подъ вліяніемъ углекислыхъ щелочей крови. 115 X 12. Впрыскиваніе его въ вены. 115 X 75. При коклюшѣ. 115 X 96; 120 X 144; 130 X 64. Терапевтическія замѣтки о немъ. 115 X 128. Физиологическое дѣйствіе его на основаніи опытовъ надъ животными. 115 X 129. Хлораль-гидратъ, наблюденіе теченія родовъ подъ его вліяніемъ. Ив. Буховцева. 116 III 110. Вліяніе на отраженную возбудимость. 117 X 148. Противъ столбняка. 117 X 108; 122 X 33; 137 X 110. Въ актѣ родовъ. 118 X 22. Вызываетъ желтуху. 118 X 42. Количественное опредѣленіе его. 118 X 17. Какъ противогнилостное средство. 118 X 135. Противъ недержанія мочи. 118 X 123. Противъ выкидыша. 119 X 42. Употребленіе его вмѣстѣ съ морфіемъ. 119 X 24. Впрыскиваніе его для анестезіи въ кровь. 120 X 30, 88, 91 и 121. При желчной коликѣ. 120 X 37. Чистота его. 120 X 46. Вліяніе на рвоту. 121 X 75. Впрыскиваніе въ вены. 121 X 74 и 151; 123 X 86. Впрыскиваніе въ вены при собачьемъ бѣшенствѣ. 121 X 9. Къ ученію о немъ. 121 X 79. Про-

тивогнилостное дѣйствіе его. 121 X 41. Противоядіе калабарскаго боба и стрихнина. 121 X 146 и 148. Вліяніе его на температуру уха. 122 X 47. Дѣйствіе его. 122 X 121. При холерѣ. 122 X 8; 124 X 89. Противъ морской болѣзни. 122 X 31; 123 X 147. Тепло при отравленія имъ. 122 X 82. Антагонизмъ съ пикротоксиномъ. 123 X 132. Вліяніе на сосудодвигательные нервы. 123 X 59. Для анестезіи при родахъ. 123 X 113. Прибавленіе соды при выпрыскиваніяхъ въ кровь. 123 X 116. Существованіе особаго тѣла въ мочѣ. 123 X 69. Для анестезіи. 124 X 87. Для наркотизаціи. 124 X 24. Для перевязки ранъ и язвъ. 124 X 53. При отравленіи стрихниномъ. 124 X 1. Рer os, какъ анестезирующее средство. 125 X 4. Противъ зловоннаго пота ногъ. 125 X 181. Противъ pityriasis capitis. 125 X 181. Дѣйствіе на мышцы и нервы. 126 X 144. При бѣляхъ и перелоѣ. 126 X 9. Противъ зловоннаго насморка. 126 X 102. Вызываетъ гиперемію почекъ. 128 X 13. При остѣ. 128 X 42. Употребленіе его возрастаетъ. 128 X 55. Антагонизмъ съ атропиномъ и стрихниномъ. 129 X 69. Вліяніе на прототѣваемость крови. 129 X 109. Къ фармакологіи его. 129 X 186. Объясненіе снотворнаго дѣйствія. 129 X 67. Вліяніе его на мышцы. 130 X 53. Продолжительное употребленіе. 130 X 85. Противъ дифтерита. 131 X 128. Противъ язвы желудка. 131 X 151. Подъ кожу. 132 X 203. Нарывныя свойства его. 133 X 40. Употребленіе его у чахоточныхъ. Г. Ордыловскаго. 135 III 185. Матеріалы къ фармакологіи его. Ф. Дмитріева. 136 VI 1, 33 и 111. При эклампсіи дѣтей. 137 X 63. Вызываетъ смерть. 138 X 102. Хлораль-гидратъ и камфора при маниакальныхъ страданіяхъ. 138 X 170. При гастроэнтеритѣ у дѣтей. 138 X 121. Вліяніе его на красныя тѣльца крови внутри и внѣ организма. Н. Шершеневича. 140 VI 123 и 141 VI 1. При дифтеритѣ. 142 X 31. Хлораль-гидратъ кротонъ при невралгіи. 144 X 152. Хлораль-формамидъ. 165 IV 92. Хлораламидъ—новое снотворное средство. Альта. 166 IV 11. Хлорарозъ—снотворное средство. 178 II 33. Хлороанемія. Лечение ея горячими воздушными ваннами. 175 I 451. Хлороводородъ. Дѣйствіе его на нѣкоторыя соли при возвышенной температурѣ. 106 VI 4. Хлорозъ (блѣдная болѣзнь), С. Хотовицкаго. 32 II 267. Лечение его валеріаннокислымъ цинкомъ. 44 III 575. Лечение

его дізтой. 118 X 37. Лечение его снарядомъ Гауке. 118 X 134. Къ ученію о немъ. 144 X 9; 173 I 199. Лечение его сѣрой. 160 V 54. А. Двукраевъ. Къ вопросу о леченіи хлоротичныхъ дефибрированной кровью. II. Смоленскаго. 165 IV 53. Лечение его наиболѣе употребительными препаратами желѣза. 178 I 423.

Хлорофилъ. Изслѣдованіе его въ листьяхъ растений. 80 III 43. Въмѣсто мѣднаго купороса при приготовленіи консервовъ. 130 X 63.

Хлороформированіе. Глубокія впрыскиванія при тис *douloureux*. 121 X 37. Опасность отъ анэмїи мозга и ея устраненіе. 121 X 126. У роженецъ. 121 X 81. Состояніе зрачковъ. 121 X 76. Амилъ-нитритъ при отравленіяхъ. 121 X 39. Вліяніе на температуру тѣла. 123 X 59. Роженицы безвредно для ребенка. 127 X 28. Матери можетъ вредить плоду. 135 X 118. Хлороформированіе и альбуминурія. 154 X 16. Новый способъ возстановлять прекратившееся при немъ дыханіе. 156 V 71. Аппаратъ Carreleg'a для него. 169 I 213. Новый способъ анестезіи посредствомъ него. 174 I 136. Къ вопросу о немъ. 174 I 137.

Хлороформъ. Фармацевтическія замѣтки о немъ. 50 II 1; 50 II 98. Эфиръ и хлороформъ, фізіологическое ихъ дѣйствіе на животныхъ. 51 I 32. Аппаратъ для вдыханія его. 51 I 35. Измѣненіе крови подъ вліяніемъ паровъ его. 51 I 37. Средство противодѣйствовать вреднымъ вліяніемъ эфира или хлороформа (вдуваніе воздуха въ легкія). 51 I 39. Опредѣленіе чистоты его. 51 I 60. Польза его въ паучей болѣзни. 52 II 1. Фізіологическій взглядъ на употребленіе эфировъ, хлороформа и бензина для притупленія чувствительности. А. Филомаѳтскаго. 53 I 31. Микстура изъ него и камфоры. 54 II 13. Подмѣсь и поддѣлка его и средства къ открытію ихъ. 54 II 23. Способъ открыть присутствіе его въ крови. 55 I 21. Вдуваніе воздуха изо рта въ ротъ для уничтоженія опасныхъ послѣдствій отъ него. 55 I 23. Исторія открытія его. 55 I 24. Взглядъ на употребленіе его и эфира. 55 II 83. Объ отпускѣ его изъ аптекъ въ Пруссїи. 56 II 22. Объ употребленіи его въ акушерствѣ. 57 I 31. Противъ воспаленія легкихъ и вѣтвей дыхательнаго горла (*pneumonia et bronchitis*). 66 II 64. Смерть отъ него. 72 I 1. Какъ средство, открывающее въ мукѣ присутствіе минеральныхъ примѣсей. 74 IV

67. Противъ рвоты при чахоткѣ. 77 II 103. Въ состояніи студени. 77 IV 107. При обыкновенныхъ родахъ. 77 I 10. О вліяніи его на исходъ хирургическихъ операций, при которыхъ онъ обыкновенно употребляется. 79 IV 110. Асфиксія отъ него. 79 IV 107. Вдыханіе его при легочныхъ воспаленіяхъ. 83 VI 112. Лечение асфиксіи, происходящей отъ его употребленія. 83 VI 32. Новое средство для распознаванія чистоты его. 87 VI 157. Смерть отъ него. 88 VI 334. Употребленіе его при нормальныхъ родахъ. 96 X 71. Die Anwendung des Chloroforms und Chloroformtod, von Stahmann. 98 VIII 25. Ueber die quantitative Bestimmung des Chloroforms im Blute und sein Verhalten gegen dasselbe, von O. Schmiedeberg. 100 VIII 48. Дѣйствіе его. 101 X 18. Дѣйствіе свѣта на него. 106 VI 9. Untersuchungen über den Einfluss des Chloroforms auf die Wärmeverhältnisse des thierischen Organismus und den Blutkreislauf, von Scheinsson. 106 VIII 14. Одновременное употребленіе морфина и хлороформа при хирургическихъ операціяхъ. 115 X 65. Къ ученію о немъ. 116 X 42, 43, 132 и 134; 117 X 8; 129 X 67. Дѣйствіе его на вакцину. 118 X 109. Вліяніе его на сосудодвигательные центры. 120 X 97. Замяна его хлораломъ. 120 X 30. При желчной коликѣ. 120 X 37. Случай отравленія имъ. 120 X 7. Вліяніе на рвоту. 121 X 75. Антагонизмъ съ амилъ-нитритомъ. 123 X 161. Для сохраненія молока. 123 X 6. Порча его. 123 X 167. Тушить горящій керосинъ. 123 X 83. Амилъ-нитритъ при отравленіи имъ. 124 X 1 и 69. Противъ болотной лихорадки. 124 X 168. Противъ холеры. 124 X 166. Сравнительно съ эфиромъ. 124 X 87. Дѣйствіе его на нервы и мышцы. 126 X 144. Наилучшій способъ дачи его внутрь. 128 VII 167. Къ ученію о наркотизаціи. 128 X 76. Наркотизація совмѣстная съ морфіемъ. 130 X 2 и 26. Нѣкоторыя замѣтки о немъ. Стольникова. 130 VI 57. Впрыскиваніе подъ кожу противъ болей. 131 X 2; 132 X 29. Отношеніе къ амилъ-нитриту. 131 X 2. Устраненіе наркоза льдомъ. 132 X 28. При эклампсіи. 136 X 68. Противъ желчныхъ камней. 139 X 39. Вліяніе его на красныя тѣльца крови внутри и внѣ организма. Н. Шершеневича. 140 VI 123; 141 VI 1. Замяна его быстрымъ дыханіемъ. 143 X 60. Въ качествѣ противогнилостнаго средства. 145 X 128. При сохраненіи плодовъ. 147 X 207. Вліяніе его на пивныя дрожжи. 149 X 172.

Подкожные впрыскивания его вызываютъ смерть п альбуминурию. 149 X 173. Дѣйствіе его измѣняется подъ вліяніемъ алкоголя. 150 X 123. Средство его со стрихниномъ. 151 X 99. Хлороформъ и постоянный токъ противъ невралгій. 163 V 194. Изслѣдованія второй хлороформной комиссіи въ Гейдерабадѣ. 168 I 33. Смертельное послѣдовательное дѣйствіе его. 169 I 208. При леченіи тифа. 171 I 462. Ядовитое дѣйствіе его. 173 II 101. Опытъ съ нкмъ. 178 I 518. Предупрежденіе асфиксіи отъ него. 178 I 519. При леченіи азиатской холеры. 178 I 126.

Хлорфеноль, 175 II 35.

Хлоръ. Ванны изъ него. А. Нелюбина. 13 III 381. Хлоръ и лимонный сокъ противъ госпитальной гангрены. 46 II 357. Количественное опредѣленіе содержанія его въ хлорной водѣ. 73 III 46. Средство противъ хлора при вдыханіи его. 78 IV 193. Дѣйствіе его на ціанистый эфиръ. 81 III 81. Дѣйствіе брома и хлора на древесный спиртъ. 84 III 107. Продукты дѣйствія хлора и брома на лимонную кислоту, лимоннокислыя щелочи, древесный спиртъ и на уксуснокислую окись мефла. 86 III 1. Хлорная вода въ глазныхъ болѣзняхъ. 98 X 21. Употребленіе его при леченіи азиатской холеры. 101 X 22. Содержаніе его въ молокѣ. 122 X 23. Дезинфекція хлоромъ и бромомъ. Фишера и Проскауэра. 150 VIII 51. Дезинфекція жилыхъ помѣщеній хлоромъ. Автандилова. 158 IV 81.

Хлорэтиль, какъ мѣстное anaestheticum. 177 II 70.

Хлѣбопеки, болѣзни ихъ. 132 X 16.

Хлѣбъ. Рыхлый, способъ готовить его безъ дрожжей. 39 II 278. Черствѣніе его. 61 I 15. Провіантскій, изслѣдованіе его въ различныхъ европейскихъ войскахъ и химическій составъ отрубей. 63 I 10. Какъ основа питанія. 70 I 53. Слабительный. 78 III 167. Покрытый красной плѣсенью. 84 III 63. Хлѣбъ и мука, содержаніе въ нихъ азота. 85 III 195. Изъ клевера и миндаля. 99 X 3. Усвояемость составныхъ частей его организмомъ въ зависимости отъ формы приготовленія. Ст. Руднева. 114 VII 1. Зерновой хлѣбъ и мука, сохраненіе ихъ посредствомъ влчачиванія воздуха. 115 X 142. Матеріалы для діететики его и сухарей. Ю. Бучинскаго. 116 VII 1. Изъ грубо молотой муки. 116 X 101. Печеный на мор-

ской водѣ. 116 X 64; 117 X 86. Съ рыбьимъ жиромъ. 118 X 136. Сохраненіе его посредствомъ салициловой кислоты. 126 X 33. Отравленный дровами. 131 X 6. Кукурузный, алкалоидъ въ немъ. 132 X 69. Заплѣсневѣлый, причина болѣзни и смерти. 135 X 136. Черный и бѣлый, усвоеніе. 136 X 19. М. Ф. Попова. Хлѣбъ. Харьковъ, 1888 г. П. Смоленскаго. 164 IV 155. Солдатскій хлѣбъ и комнатная пыль. 171 III 65. Голодный, матеріалы для изученія свойствъ его. Э. Стефановскаго. 178 III 316.

Хмѣль. Составныя его части. 80 III 49. Поддѣлка его абсинтиномъ. 126 X 48.

Ходъ слуховой наружный, присутствіе въ немъ чуждаго тѣла вызвало эпилепсію. 138 X 29.

Ходьба (маршъ). Вліяніе на пищевареніе. 143 X 106. Атактическая. 147 X 164. Рахитиковъ подъ вліяніемъ фосфора. 149 X 33. Согреваніе и охлажденіе пѣхотинцевъ во время ходьбы и вліяніе одежды въ этомъ отношеніи. 156 V 88. Парамолочная кислота въ мочѣ солдатъ вслѣдъ за продолжительными маршами. 166 V 47.

Cholelithiasis, 165 V 91. Лечение инъекціями воды въ кишечникъ. 145 X 60. Абортивное лечение ея. 173 I 43.

Холера. Cholera morbus. Перев. Зубова. 1 III 379. Открывшаяся въ Астрахани (cholera morbus). Марковскаго. 2 I 75. О холерѣ. Зубова. 2 II 183. Появленіе восточной холеры на Средиземномъ и Каспійскомъ моряхъ. 3 I 3 и II 159. У дѣтей. 16 III 442. Средство противъ нея. 17 II 291. Въ Индіи. 18 I 33. Отчеты о леченіи ея въ военныхъ госпиталяхъ въ С.-Петербургѣ въ 1831 г. Я. Вилліе. 18 II 163. Замѣчанія о ней въ С.-Петербургѣ въ 1831 г. П. Чаруковскаго. 18 II 237. Вскрытіе тѣлъ умершихъ отъ нея. 18 II 283. Злокачественная. 22 I 126. Лечение. 27 I 10. Отчетъ о ней въ Польшѣ съ 12 октября 1836 по 18 января 1837 г. Р. Четыркина. 29 II 220. Лечение ея впрыскиваніями солей въ вены. 30 II 308. Въ Царствѣ Польскомъ и пограничныхъ губерніяхъ съ іюня 1837 по февраль 1838 г. 31 II 179. О леченіи ея вообще и въ особенности посредствомъ солей. Л. Рѣлицкаго. 41 I 1 и II 199. Въ Тифлисѣ въ 1847 г. Е. Красногладова. 49 II 141. Статвстическія свѣдѣнія о ней 1846—47 г. 49 II 295. О предохраненіи солдатъ отъ нея и о подаваніи первой помощи заболѣвающимъ ею. 50 I 1. Ле-

ченіе ея большими приемами опія. Гаманенко. 50 I 14. Лечение ея холодною водою. Слѣзѣвскаго. 50 I 22. Въ г. Батумѣ въ сентябрѣ 1847 г. Малича. 50 II 1. Лечение ея холодною водою по способу Присница. Е. Венцеля. 50 II 34. Химическое изслѣдованіе холерныхъ жидкостей. Е. Гордѣенко. 51 I 124. Эпидемическая, о распространенія ея съ 25-го августа 1847 по 1-е января 1848 г. 51 I 15. Эпидемическая, свѣдѣнія о появившейся въ С.-Петербургѣ въ юнѣ 1848 г. 51 II 27. Эпидемическая, нѣсколько вопросовъ относительно ея 1848 г. Е. Пеликана. 52 I 1 и II 44. Изслѣдованіе крови ея. 53 I 1. Взглядъ на нѣкоторыя анатомо-патологическія явленія холернаго процесса. Л. Рѣлицкаго. 53 II 1. Моча и потъ у больныхъ ею. 53 II 25. О микроскопическихъ измѣненіяхъ слизистой оболочки пищеварительнаго канала въ ней. П. Маркузена. 54 I 1. Наблюденія надъ эпидеміею ея въ Кіевскомъ военномъ госпиталѣ въ 1848 г. X. Гиббенета. 53 II 1 и 55 I 1. Патологическая анатомія ея. Н. Пярогова. 55 II 1 и 56 I 1 и II 85. Дурнишникъ (*xanthium spinosum*) противъ нея. Захарчыка. 55 II 1. Въ Царствѣ Польскомъ въ 1852 г. 60 I 1 и II 28. Отчетъ о ней, господствовавшей въ 1852 г. въ Варшавѣ между воинскими чинами, поступавшими въ Варшавскій военный госпиталь. Булгакова. 60 II 33. Замѣчанія о холерной эпидеміи, господствовавшей въ 1852 г. въ Варшавѣ, Эттингена. 60 II 45. Свѣдѣнія о ходѣ ея въ С.-Петербургѣ и его окрестностяхъ въ 1852 г. 60 II 75. Иголькалаваніе для прекращенія судорогъ ея. Гомолицкаго. 60 II 71. Испытанный способъ леченія ея Яна Чинкеля, купца въ городѣ Калишѣ. 60 II 72. Замѣчанія о ней. Р. Четыркина. 60 II 81. Разборъ статьи: «Взглядъ на холеру въ 1852 г. въ Царствѣ Польскомъ», помѣщенной въ № 39 «Друга Здравія». 61 I 27. Продолженіе свѣдѣній о больныхъ ею въ С.-Петербургѣ съ декабря 1852 по 1-ое июня 1853 г. 61 I 65. О физическомъ условіи холернаго начала и соотношенія его съ другими явленіями въ природѣ. Мочульскаго. 61 II 47. О холерѣ и ея леченіи. 61 II 50. Медико-практическія наблюденія во время господствованія эпидеміи ея въ г. Павловскѣ въ 1848 и 1849 г. Завадскаго-Краснопольскаго. 61 II 50. О леченіи процесса ея сложною ревенною настойкою. Пноземцева. 61 II 50. Эпидемическая и ея леченіе по гомеопатическому способу. Ведрянскаго. 61 II 50. Лечение ея вприскиваніями въ вены чистой теплою водою. Бржезинскаго. 62

II 30. Продолженіе свѣдѣній о больныхъ ею въ С.-Петербургѣ съ 1-го іюня по 1-е декабря 1853 г. 62 II 69. Холерная эпидемія въ дѣйствующемъ корпусѣ въ Азіатской Турціи, появившаяся 3-го сентября 1855 г., прекратившаяся въ концѣ октября мѣсяца того же года. Годзѣвскаго. 67 I 53. Продолженіе свѣдѣній о больныхъ ею въ С.-Петербургѣ съ 1-го декабря 1853 по 27-е іюня 1854 года. 63 II 80. Эпидемическая, способъ леченія ея. Сивиллова. 70 I 13. Опыты прививанія крови и изверженій холерныхъ. 75 II 1. У дворовыхъ птицъ. Стржедзинскаго. 75 IV 71. Азіатская, замѣчанія о ней. 75 II 14. *Liquor ferri sesquichlorati* въ холерѣ. 77 III 59. Замѣчанія объ эпидеміи ея 1854 г. въ Баваріи. 77 IV 85. Болѣзнь лошадей, имѣющая сходство съ холерою человѣка. Подшивалова. 80 IV 1. Случай ея, осложненный вывихомъ нижней челюсти. 80 VI 32. Средство противъ нея. Пьерло. 87 VI 32. Предохранительныя мѣры противъ нея въ Англіи. 96 III 64. Къ вопросу о ней. Э. Фивке. 96 III 130. Тоже. Л. Лепеня. 100 III 211. Тоже. 116 X 42; 118 X 89 и 105. Замѣтка о леченіи ея. А. Кнп. 96 III 254. Наблюденія надъ нею, сдѣланныя въ холерномъ отдѣленіи проф. Бессера во 2-мъ Сухспутномъ С.-Петербургскомъ госпиталѣ. М. Снѣтлина. 98 III 1. *Die Cholera, deren Wezen, Verlauf und Heilung, von Buchner.* 98 VIII 35. Холера, соч. проф. Гривингера. 98 VIII 36. *Heilung der Cholera durch Einimpfung des Quassins, von I. Honigberger.* 98 VIII 54. Эпидемическая между нижними чинами Гродненскаго гарнизона и городскими жителями съ 2-го іюля по 9-е октября 1866 г.; краткій очеркъ ея. Бушмана. 100 III 181. Между нижними чинами 129 пѣх. Бессарабскаго полка, замѣтки о ней. В. Дунаева. 100 III 194. *Ueber die specifische Ursache der Cholera und ihre erfolgreiche Behandlung mit Schwefelammonium, von Hirsch.* 100 VIII 26. Нашатырный спиртъ какъ специфическое средство противъ нея. 100 X 19. Дѣйствіе стрихнина при ней. 101 X 22. Азіатская, употребленіе хлора при леченіи ея. 101 X 22. Report on the sanitary condition of Malta and Gozo with reference to the epidemic cholera in the year 1865, by Sutherland. 102 VIII 1. *Das Cholera-Contagium, von E. Hallier.* 101 VIII 57. Свойства рвоты, испражнений и мочи при ней. 101 X 6. *Die Cholera in ihrer Heimath mit einer Skizze ihrer Pathologie und Therapie, von L. Macpherson.* 108 VIII 1. *Die indische Cholera und das Ganglien-Nervensystem,*

nebst Bemerkungen über die Verhütung der Cholera, von C. Axman. 108 VIII 14. Cholera. Alkohol und Fuselstoffe. Analekten von Ed. Froben. 108 VIII 14. Die Cholera-Verhältnisse Thüringens, von L. Pfeiffer. 108 VIII 15. Die Cholera in Lübeck, von Cordes. 108 VIII 20. Die Cholera-Epidemie zu Berlin im Jahre 1866, von E. Müller. 108 VIII 20. Das Choleragift eine Cyanverbindung: bald Blausäure, meist Cyanammonium, von G. Schmid. 108 VIII 23. Report on epidemic cholera. 110 VIII 49. Случай ея, излеченный каломелемъ. 115 X 93 и 123. Микроскопическія изслѣдованія визшихъ растительныхъ организмовъ изъ кишечнаго канала холерныхъ больныхъ и проч. 115 X 111. Появление и распространение эпидеміи ея въ Средней Азій въ 1872 г. П. Суворова. 117 III 51. Ueber den gegenwärtigen Stand der Cholera-Frage und über die nächsten Aufgaben zur weiteren Ergründung ihrer Ursache, von Max Pettenkofer. 117 VIII 20. Лечение вливаніемъ молока въ вены. 117 X 47. Появившаяся въ Дивабургской крѣпости заноснымъ путемъ въ 1871 г.; историческое описаніе ея. М. Богушевскаго. 118 III 18 и 45. Холерная эпидемія 1872 г. въ городѣ Херсонѣ. 118 VIII 1. Очеркъ развитія холерной эпидеміи въ Казани въ 1871 г. П. Пескова. 118 VIII 10. Бѣлокъ въ мочѣ. 119 X 29. Инфаркты и эмболии при ней. 119 X 41. Происхожденіе ея. 120 X 113. Опыты надъ заразительностью испражнений. 120 X 35. Распространеніе ея чрезъ водопроводы. 120 X 24. Измѣненія въ мочѣ и почкахъ. 121 X 82. Лечение ея. 122 X 8 и 12; 157 V 92. Лечение хлороломъ. 124 X 89. Лечение хлороформомъ. 124 X 166. Распространеніе чрезъ воду. 124 X 65. Сходство съ коллапсомъ, бывающимъ отъ жара. 124 X 167. The Cholera Epidemic of 1873 in the United States, Washington. 1875. 126 VIII 1. Das Auftreten und der Verlauf der Cholera in den Preussischen Provinzen Posen und Preussen während der Monate Mai bis September 1873. Reise-Bericht des Prof. Hirsch. 126 VIII 33. Мѣры противъ нея. 127 X 32. У кошекъ. 127 X 30. Neue ätiologische und prophylaktische Sätze aus den amtlichen Berichten über die Cholera-Epidemien in Ostindien und in den Vereinigten Staaten von Nord-Amerika. 1877. Max Pettenkofer. 129 VIII 87. Note on Cholera. W. Robert Cornish. 129 VIII 87. Измѣненія въ почкахъ. 131 X 8. Въ англійскихъ войскахъ. 132 VII 167. Прекращеніе ея въ зараженныхъ селеніяхъ скпаганіемъ

сѣры. **132 VII** 209. Лечение паракотонномъ. **132 X** 239. Хо-
лера въ 1873—74 году. **134 X** 75. Яборанди при ней. **136**
X 119. У новорожденныхъ. **137 X** 43. Инъекція въ сосуды
солевыхъ растворовъ. **138 X** 105. Прививка ея яда уничто-
жаетъ воспримчивость къ яду сибирской язвы. **139 X** 53.
Бациллы ея. **149 X** 182. Конференція для разъясненія вопроса
о холерѣ. **150 VIII** 203. Болѣзнь нервной системы. **151 X**
130. Время появленія ея въ Индія. **151 X** 89. Микробъ ея.
151 X 52. Рапортъ объ эпидеміи ея въ Египтѣ въ 1884 г.
Дж. Ирвина. **151 VII** 61. Кто сдѣлалъ первое вскрытіе хо-
лернаго трупа въ Европѣ? Л. Змѣева. **151 VIII** 137. Причина
ея. **154 X** 46. Отношеніе къ ней нервной системы; профи-
лактика ея. **155 X** 25. Азіатская, лечение ея впрыскиваніями
солеваго раствора въ вены и большихъ дозъ эфира подъ кожу.
156 V 11. Новое средство противъ нея. **156 V** 21. Въ Ита-
ліи въ 1884—85 г. С. Пантелѣва. **157 IV** 1. Къ вопросу
о ней. **157 IV** 5 и 51; **168 V** 428; **175 I** 444. То же. Ку-
басова. **160 III** 20, 273 и 329. Чумныя и холерныя эпиде-
міи въ Астраханской губерніи. Н. Щепотьева. **160 IV** 96.
Азіатская, предупрежденіе и лечение ея. **162 V** 120. Распро-
страненіе ея. **162 V** 126. Холерные яды. **162 V** 125. За-
родыши ея разрушаются подъ вліяніемъ амміачныхъ газовъ.
163 V 156. Требованіе о возстановленіи пріоритета открытія
предохранительныхъ прививокъ азіатской холеры, сдѣланнаго
при содѣйствіи городского управленія гор. Барселоны, Ферра-
номъ. **164 IV** 119. Азіатская, къ этиологіи ея. **167 V** 183.
Сулема противъ нея. **168 V** 426. Дезинфекція при ней. П.
Рапчевскаго. **168 III** 53. Infantum, ея лечение. **170 I** 364.
Краткое наставленіе при производствѣ изслѣдованія изверженій,
сомнительныхъ относительно холеры больныхъ, на присутствіе
запятовидной палочки Koch'a. **174 III** 42. Лечение ея. Проф.
А. Cantani. **175 I** 400. Asiatica. **175 I** 435. Подкожное и
внутреннее вливаніе при ней. **175 I** 445. Кровопусканія при
ней. **175 I** 453. Алгидная, къ терапіи ея. А. Соломонова.
176 I 202. Къ вопросу о желудочнокишечныхъ разстройст-
вахъ во время холерныхъ эпидемій. М. Спенглера. **176 I** 205.
Холерная эпидемія въ станицахъ Астраханскаго казачьяго вой-
ска въ 1892 г. В. Фришмана. **176 I** 303. Индійская, не-
большая эпидемія ея въ Керченскомъ гарнизонѣ въ 1892 г.
С. Аверкіева. **176 I** 341. Клиническія наблюденія и экспе-
риментальныя изслѣдованія ея. К. Бушара. **176 I** 385. На-

блюдавшаяся въ С.-Антуанскомъ госпиталѣ въ 1892 г.; бактериологическое изслѣдованіе ея. Лесажа и Макэня. 176 I 393. Въ Закаспійской Области, къ эпидеміологіи ея. Кубасова. 176 I 556. Отчетъ по командировкамъ въ Закаспійскую Область по случаю появленія азіатской холеры. Лункевича. 176 III 49. Эпидемія ея въ Асхабадѣ. П. Полякова. 177 I 43 и 148. Азіатская, отличительное распознаваніе ея. 177 I 270. Азіатская, эпидемія ея въ 1892 г. въ Карской Области. Е. Ларина. 177 III 145. Бактеріологическій діагнозъ ея. 177 III 294. Въ Темрюкскомъ Отдѣлѣ Кубанской Области въ 1892 г. Н. Трофимова. 178 I 91. Азіатская, лечение ея хлороформомъ. 178 I 126. Дѣтская, лечение ея. 178 I 252. Къ вопросу о продолжительности жизни холерныхъ запятыхъ на овощахъ и пищевыхъ продуктахъ. Е. Пахомова. 178 III 92. Фильтрованіе воды съ точки зрѣнія холерной профилактики. Р. Коха. 178 III 174. 16-й гренадерскій Мингрельскій полкъ въ холерное время въ 1892 г. А. Пушнова. 178 III 267. См. вода.

Холестеаринъ при раковыхъ опухоляхъ. 140 X 83.

Холестеатома лобной полости, излеченная трепанаціей. 165 V 103.

Холестеринъ, 146 X 32. Реакція на него. 80 III 158 и 85 III 68.

Холестерэмія, 118 X 119.

Холецистектомія частичная. 152 X 79.

Холецистотомія, 132 X 198; 134 X 176; 137 X 97, 98 и 123; 153 X 199; 157 V 158 и 158 V 66. Случай. 157 V 1. Лечение при застреваніи желчныхъ камней. 162 V 158. По поводу желчныхъ камней. 173 I 286.

Холодъ. Вліяніе низкой температуры на заразу. 29 I 127. Вліяніе его на раны. 52 II 34. Вліяніе его на нервную дѣятельность. 96 X 65. Вызываетъ появленіе крови въ мочѣ. 118 X 102. На голову, вліяніе его на внутричерепныя ткани. 122 X 77. При сочленовномъ ревматизмѣ. 123 X 81. Совмѣстное дѣйствіе холода и алкоголя на температуру животнаго тѣла. В. Попова. 123 VI 1. Попеременно съ тепломъ при неврозахъ. 124 X 137. Вліяніе его на молоко. 125 X 182. Вліяніе его на температуру подлежащихъ частей тѣла. 128 X 49. Вліяніе на бактерии. 132 X 124. Въмѣсто трахеотоміи. 134 X 115.

Холощенье плечило параличь полового органа у жеребца. П. Юневича. 84 IV 1.

Холстъ. Бѣлый, новый способ открывать въ немъ прихвѣсы бумаги. 97 VI 10. Опыты надъ нимъ съ растворомъ сулемы 1:1000. М. Кубли. 175 III 229.

Холѣмія, 118 X 119.

Хорея. Связь ея съ ревматизмомъ сочлененій, воспаленіемъ околосердія и внутренней оболочки сердца. П. Циона. 94 III 1. Ванны изъ валеріановаго корня противъ нея. 101 X 21. Кураре при ней. 133 X 14. Лечение ея. 134 X 1. Лечение посредствомъ кураре и сѣрнокислаго цинка. 134 X 164. Лечение фосфоромъ и стрихниномъ. 135 X 140. Лечение безъ лекарствъ. 136 X 72. Лечение струей эфира. 137 X 126. У 53-лѣтней женщины. 137 X 46. У стариковъ. 144 X 97. Связь ея съ ревматизмомъ. 144 X 115. Лечение покоемъ и массажемъ. 145 X 21. Choreia spinog, связь ея съ сочленовнымъ ревматизмомъ и эндокардитомъ. 155 X 89. Произведенная экспериментальнымъ путемъ. 155 X 1. Хроническая. въ теченіи 41 года; растяженіе нерва ради невралгіи. 156 V 28. Choreia gravidarum. 161 V 75. Статистическія данныя, касающіяся ея. 161 V 57. Географическое ея распространеніе въ Англіи. 166 V 76. Экзальгинъ при ней. 175 II 46.

Хорондигъ, 135 X 104.

Хрипы. Субкрепитационныя, ихъ смыслъ. 119 X 15. Легочныя, ихъ происхожденіе. 127 X 64.

Хромидрозъ, 143 X 138. Односторонній. 153 X 222.

Хромологія большого мозга. 137 X 168.

Хромота. У лошадей. П. Фейермана. 40 II 257. Повальная, у верблюдовъ. 43 III 418. Переменяющаяся, наблюдаемая при полной облитерации одной изъ начальственныхъ подвздошныхъ артерій. Шарко. 83 IV 31.

Хромъ. Приготовленіе окиси его, имѣющей очень красивый зеленый цвѣтъ. 78 II 142. Открытіе его въ присутствіи желѣза. 80 III 234.

Хрупкость реберъ у помѣшанныхъ. М. Константиновскаго. 168 I 1.

Хрусталикъ. Смѣщеніе системы его. I. Талько. 88 II 244. Нормальный, опытъ возрожденія его у нѣкоторыхъ млекопитающихъ животныхъ послѣ удаленія его доскутнымъ съче-

ніемъ. В. Миллиота. 102 III 209. Развитие его сумки. Д. Зернова. 111 II 45. Удаленіе стального куска магнитомъ. 132 X 174. Опыты относительно питанія его и образованія катаракты. 172 I 119.

Хрящъ. Исслѣдованіе образованія хрящей въ кость. Мандля. 70 I 37. Надгортанный, способъ осмотра его. 85 VI 32. Межпозвоночный, измѣненіе его при meningitis cerebrosprinalis. Воронихина. 129 II 251. Гиалиновый, нормальная и патологическая гистологія его. А. Ретивцева. 137 II 109 и 141. Черпаловидный, отекъ его. 140 X 98. Измѣненія ихъ при рахтизмѣ. 144 X 64.

Худоба, слабонервность, малокровіе и нѣкоторыя формы истеріи, леченіе ихъ. Митчелля. 152 VIII 86.

Худосочіе. Бугорчатое, дѣйствіе фосфорноватистоислой извести и натра на него. 83 VI 47. Леченіе городского худосочія помощью сжатого воздуха. 114 X 29. Золотушное и бугорковое, отношеніе къ нимъ истеріи. 149 X 154 и 152 X 159. Развивающееся при удаленіи зуба. 163 V 146.

Ц.

Цвѣтоощущеніе. Къ вопросу объ аномаліяхъ его. Д. Данилова. 138 III 35, 145 и 187; 139 III 50 и 83.

Цвѣтъ. Струпа на кожѣ, производимый разными ѣдкими веществами. 28 II 138. Спектральныя, равномерное увеличеніе и уменьшеніе яркости ихъ при равномерномъ увеличеніи и уменьшеніи яркости бѣлаго свѣта. В. Добровольскаго. 114 III 86. Вліяніе различныхъ лучей на выдѣленіе угольной кислоты. 123 X 104. Вліяніе фіолетовыхъ стеколъ на питаніе животныхъ. 123 X 169. Вліяніе цвѣтныхъ лучей на душевныхъ больныхъ. 125 X 161. Вліяніе цвѣтныхъ лучей на нервныхъ больныхъ. 125 X 188. Къ вопросу о бинюкулярномъ смѣшеніи цвѣтовъ. Ходина. 127 II 28. Вліяніе интенсивности свѣта на ощущеніе цвѣтовъ и замѣчанія о положеніи спектральныхъ цвѣтовъ. Ходина. 128 II 25. Исслѣдованіе способности различенія цвѣтовъ у желѣзнодорожнаго персонала и въ войскахъ. 131 VII 44. Измѣненіе его какъ признакъ развитія мозга. 137 X 168. Цвѣтъ волосъ мѣняется подъ вліяніемъ пилокарпина. 143 X 47. Смѣшеніе ихъ при помощи одного

чувствительна. 144 X 49. Способность низшихъ животныхъ различать ихъ. 144 X 13. Периодическое измѣненіе цвѣта волосъ. 149 X 94.

Цедринъ, составная часть плода *simaba cedron*. М. Леви. 58 II 76.

Цементъ. Изъ гипса и буры. 77 IV 176. Бѣлый, для гипсовой повязки. 132 X 25.

Центры. Задерживающіе рефлексы у млекопитающихъ животныхъ, опытное доказательство ихъ присутствія. Л. Симонова. 97 II 1 и 67. Головноспинные, общія свойства ихъ. Шумовскаго. 99 II 81 и 125 и 100 II 1. *Centrum ciliospinale* Budge. 101 X 3. Сосудодвигательные, вліяніе на нихъ эфира и хлороформа. 120 X 97. Рвоты. 121 X 70 и 75. Психомоторные. Оршанскаго. 129 II 144 и 193. Психомоторные у поворожденныхъ животныхъ. Проф. И. Тарханова. 133 II 1 и 33. Потовой возбуждается углекислотой. 137 X 174. Психомоторные, локалізація ихъ. 139 X 90. Ганглийные, пораженіе ихъ при Брайтовой болѣзни. 140 X 129. Координирующій химическій. 141 X 101. Потовой. 143 X 183. Психомоторные предъ судомъ интернаціональнаго медицинскаго конгресса. 143 X 43. Термическій. 148 X 160. Тепловой. 152 X 27.

Церебрастенія, 135 X 24.

Церебринъ, 139 X 124.

Cerevisia amara, 83 III 137.

Cereolum jodatum, 81 III 86.

Cerium oxalicum. Цавелевокислая закись церія и употребленіе ея въ медицинѣ. 78 IV 198. Противъ рвоты у беременныхъ женщинъ. 85 III 92.

Cercomonas intestinalis. 131 X 113.

Цетраринъ. Вліяніе его на давленіе крови. 119 X 17.

Cephalalgia pharyngo-tympanica. 158 V 71.

Цефалогидроцела травматическая. 153 X 216.

Cephaloematoma, Трояновскаго. 130 III 23. Лечение ихъ. 122 X 33.

Цианинъ есть самый чувствительный реагентъ на гипслоты и основанія. 99 VI 22.

Цианоформъ, 80 III 71.

Цианъ. Образованіе іодистаго ціана съ іодистымъ калиемъ. 79 III 142. Опредѣленіе его. 84 III 116.

Цибодій (Ценгаваръ-Джамби). Финке. 76 I 18.

Цикорій. Составныя части корня его. 79 II 67. Какъ причина геморроидальныхъ шишекъ. 160 V 133.

Цикута или одолимъ. Тарновскаго. 70 I 1. См. Омегъ.

Цилиндръ. Мочевые, образование ихъ въ почкахъ. 127 X 22. Осевой, перерожденіе и возрожденіе его. 141 X 23. Осевой, при дифтеритическихъ параличахъ. 142 X 80. Грибковые. 143 X 89.

Цинкъ. Новый способъ открытія солей его при отравленіяхъ. 39 III 410. Превращеніе его въ мѣдь въ живыхъ тѣлахъ. 43 II 345. Валеріанокислый. 46 I 120. Уксуснокислый, употребленіе его въ болѣзняхъ общаго чувствлища. 55 I 17. Уксуснокислый. 73 II 36. Tannas Zinci. 78 III 169. Хлористый, противъ зубной боли. 43 I 165. Zincum valerianicum, приготовленіе его Disloc, и употребленіе противъ блѣдной немочи. 44 III 573. Иодистый, въ болѣзняхъ мпидалевицныхъ железъ. 43 II 359. Иодистый. 77 III 146. Продажный, присутствіе въ немъ другихъ металловъ. 80 III 116. Чистый дубильнокислый, приготовленіе его. 81 III 64. Примѣненіе двойной соли, состоящей изъ хлористаго цинка и хлористаго аммонія. 81 III 84. Цианистый, приготовленіе его. 83 III 92. Дѣйствіе цинковыхъ препаратовъ вообще и въ частности цинкъ-альбуминатъ, съ успѣхомъ могущій замѣнить всѣ препараты цинка, употребляемые какъ пегвинитъ. А. Розова. 84 II 317. Z. tannicum. 84 III 60. Окись его для приготовленія гидрата барита. 85 III 70. Дубильнокислый, приготовленіе и употребленіе его. 86 III 7. Дѣйствіе его на соли азотной кислоты. 101 VI 45. Уксуснокислый, вліяніе его на отраженную возбудимость. 117 X 148. Соли его, какъ прижигающія. 125 X 22. Цианистый противъ остраго сочленовнаго ревматизма. 128 X 168; 129 X 161. Въ каучуковыхъ игрушкахъ. 129 X 99. Постоянное присутствіе его въ животныхъ и растеніяхъ. 130 X 56. Сѣрнокислый при хорѣ. 134 X 164. Неподвижная повязка изъ клея и окиси цинка. 136 VII 93. При эпилепсіи. 146 X 115. Хлористый при леченіи насморка. 177 I 296.

Цинхонидинъ. Сѣрнокислый. 123 X 192. Какъ суррогатъ хинина. 128 X 154. Вліяніе его на возбудимость большого мозга. 144 X 129. Сѣрнокислый, отравленіе имъ. 153 X 112.

Цинхонинъ. Цинхона въ ея ботаническомъ и медицинскомъ значеніи. Волокниста. 68 II 34. Сѣрнокислый. 115 X 126. См. хининъ.

Циррозъ. Атрофическій и гипертрофическій. 128 X 95. Желудка. 137 X 8. Поджелудочной железы при сахарномъ мочеизвуреніи. 162 V 18. Печени. Копайскій бальзамъ какъ мочегонное. 135 X 111. У 3 лѣтняго ребенка. 141 X 98. Къ ученію о немъ. 143 X 167; 175 I 349; 177 I 110 и 299. Классификація его. 151 X 50. Гипертрофическій, патологія его. 153 X 97. Лечение его каломелемъ. 154 X 60. Лечение водянки при немъ. 157 V 68. Черепномозговья явленія при немъ вслѣдствіе зараженія крови пищеварительными нечистотами. 162 V 165.

Цирюльникъ, 168 III 357.

Cysticercus. Фактическое доказательство въ пользу нахождения *cysticerci taeniae mediocanellatae* въ поперечнополосатыхъ мышцахъ рогатаго скота. Ю. Кноха. 102 VII 22. Въ мозгу. 136 X 83.

Циститъ. Лечение хининомъ. 135 X 65. Какъ осложненіе диабета. 168 I 39. Салоль при леченіи его. 175 I 465.

Цистокольпоцелла, осложняющая беременность и роды. 162 V 70.

Цистосаркома, лечение электролизомъ. 142 X 188.

Цистотомія, 137 X 159. Надлонная. 163 V 37 и 55.

Цитмановъ декоктъ, пилули, замѣняющія его. Гиршмана. 42 I 142.

Citromel et tartromel ferri jodati. 80 III 49.

Citrus lumia, изслѣдованіе его эфирнаго масла. 83 III 85.

Цынга, 4 II 158 и III 395 и 5 I 3. Излеченная сосновымъ пивомъ. Чернѣвскаго. 5 II 171. Лечение ея селитрою. 15 II 256. Тоже. 23 I 185. О леченіи ея. 24 II 322. Лечение ея. 35 III 450. Анатоми-патологическія измѣненія въ различныхъ тканяхъ при пей. Самсона. 42 II 201. Средство противъ нея на корабляхъ и въ тюрьмахъ. 42 III 527. О причинахъ эпидеміи скорбута въ войскахъ. А. Логиповскаго. 50 I 111. Патологія и терапия скорбута. 50 II 71. Нѣсколько словъ о леченіи ея. Константиновича. 53 II 1. Наблюденіе надъ скорбутомъ, эпидемически господствовавшимъ въ Новоархангельскомъ военномъ госпиталѣ и 6 кавалерійскомъ округѣ Новороссійскаго военнаго поселенія въ первой половинѣ 1849 г.

К. Бочковского. 55 I 91. Tinctura cantharidum противъ нея. Шперка. 55 II 12. Liquor antiscorbuticus. 77 III 148. Скорбутъ. Л. Симонова. 88 II 289. Причины появленія ея на корабль «Дюпле». 129 VII 261. Щелочность соковъ. 131 X 10. Лечение кавказскими ключами, отзывъ. Цыцурина. 131 VI 38. Матеріаль къ этиологій ея. 131 VII 380. Во время сѣверной англійской экспедиціи. 132 VII 105. Изслѣдованія относительно патологій ея. 132 VII 178. При exophthalmo. 134 X 29. Эпидемія ея въ тюрьмѣ Мазась. Бове. 136 VII 96. Въ Закаспійскомъ краѣ. М. Келдыша. 145 III 25 и 111. Къ учению о ней. 145 X 29. Случай ея у мальчика 15 мѣсяцевъ. 165 V 50. Къ терапіи скорбута. С. Лисунова. 178 I 183.

Цыплята, развившіеся изъ магнетизированныхъ яицъ, отличаются отъ нормальныхъ. 142 X 25.

Ч.

Чай. Зеленый. 13 II 294. Въ химическомъ и діететическомъ отношеніи, его исторія и приготовленіе. 46 I 132. Фармакологическіе замѣтки о немъ. В. Ларіонова. 50 I 1. Матеріалы для монографіи его. П. Иванова. 86 III 31. Количественное опредѣленіе въ немъ тенна. 106 VI 26. Замѣна имъ винной порціи въ войскахъ. 110 X 34. Вліяніе его на выдѣленіе мочевины. 118 X 47. Кирпичный, химическій анализъ трехъ его сортовъ. Бота. 126 VII 81. Замедляетъ обмѣнъ. 137 X 127. Пробовщики его. 138 X 127. Чай и чайный запой. Бертенсона. 148 VII 246.

Часовщички, состояніе ихъ глазъ. 128 X 177.

Частицы твердыя, странствованіе ихъ по тѣлу. 132 X 202.

Часть. Санитарная, замѣчанія о состояніи ея въ прусской арміи во время войны въ Шлезвигъ-Голштейнѣ въ 1864 г. П. Нарановича. 91 II 92. Военно-медицинская въ арміи, значеніе военно-окружной системы въ отношеніи ея. Н. Добрякова. 92 III 1. Санитарная въ прусской арміи, замѣчанія проф. П. Нарановича. 97 VII 1. Военно-медицинская, состояніе ея въ Сѣверо-Американскихъ Соединенныхъ Штатахъ. 97 VII 43. Военно-медицинская въ Пруссіи и преобразованія въ оной послѣ войны 1866 г. 107 VII 11. Санитарная, состояніе ея въ прусско-

французскую войну. Кадацкаго. 112 VII 9. Военно-санитарная, обзоръ новѣйшихъ законоположеній объ устройствѣ ея въ войскахъ италянскаго королевства. Ив. Иллискаго. 120 VII 251. Санитарная въ войскахъ, дѣйствовавшихъ противъ Хивы въ 1873 г. И. Суворова. 122 VII 1. Военно-медицинская, организація ея во Франціи. Пютровскаго. 127 VII 39 и 169. Военно-санитарная на Брюссельской международной выставкѣ 1876 г. Пельцера. 128 VII 39 и 118; 129 VII 1. Санитарная турецко-сербско-черногорской войны 1876 г. Фрелиха. 129 VII 65 и 113. Военно-санитарная, краткій обзоръ историческаго развитія и современной организація ея въ европейскихъ государствахъ. Я. Шмулевича. 135 VII 163, 247 и 406; 136 VII 1 и 133. Военно-санитарная и интенданство. 136 VII 222. Военно-санитарная, выдающіяся изобрѣтенія и улучшения ея на Берлинской гигиенической выставкѣ. Л. Гейденрейха. 148 VII 19 и 84. Обзоръ новѣйшихъ работъ по военно-санитарному дѣлу. 156 III 53 и 199; 157 III 199 и 343.

Чихотка. Средство противъ нея (порошокъ ивової коры съ сѣрю и маковымъ сиропомъ), Керкгофа, и *viscum album*—Луи. 2 I 135. Лечение ея. 16 III 450. Лечение ея и другихъ грудныхъ болѣзней. 17 II 241. Водяной укропъ противъ нея. 17 II 276. Къ патологій ея. 19 III 435. Легочная, свинцовый сахаръ противъ нея. Ленца. 20 II 288. Куреніе листьевъ белладонны противъ нея. 20 II 290. Излеченная оспою. 21 II 330. Болѣзнь, похожая на легочную чихотку отъ приостановленія послѣродоваго очищенія. 22 II 199. О чихоткѣ. 24 I 163. Верховая ѣзда при леченіи ея. 24 III 610. Вдыханіе паровъ болиголовъ (*coniium maculatum*) при ней. 25 I 161. Употребленіе паровъ въ ней. 29 I 110. Легочная, клиническія замѣчанія о ней. 34 I 36. Бугорчатая легкихъ. 34 III 387. Начинаящаяся легочная, распознаваніе ея. 35 III 403. Легочная, іодъ въ ней. 38 I 140. Начинаящаяся легочная, лечение ея. 38 II 200. Смертность въ ней. 39 III 441. Іодистое желѣзо противъ нея. 40 III 342. Рѣдкость ея у рабочихъ на табачныхъ фабрикахъ. 40 III 440. Острая, о нѣкоторыхъ видахъ ея и неясности ея распознаванія. 44 I 167. Легочная, польза спиртныхъ обмываній въ ней. 44 II 389. Средство противъ нея (*spir. rugo-aceticus*). 45 I 160. Излеченіе ея. 46 I 160. Лечение ея холодною водою. 46 II 356. Туберкулезная, отношеніе повсемѣстной водянки къ ней. 49 II 332. Внутреннее употребленіе кау-

чука въ чахоточной лихорадкѣ. 50 I 47. Антагонизмъ между легочною чахоткою и перемежающеюся лихорадкою. 51 I 19. О распознаваніи и леченіи ея. Константиновича. 52 II 1 и 55 I 40. Апасахите противъ нея. 79 II 69. Легочная, особенный видъ ея. 83 VI 104. Употребленіе при ней мышьяка. 86 VI 213. De la phthisie pulmonaire, pag. A. Bastings. 101 VIII 1. Легкихъ, къ ученію о ней. 101 X 15. Термометрія при ней. А. Шилтова. 104 II 95. Легочная, имѣетъ ли кровь, изливающаяся въ дыхательные пути, этиологическое значеніе для нея? 114 X 21. Значеніе рпеиmothogasis съ послѣдовательнымъ изліаніемъ для чахоточныхъ. 115 X 57. Діета при ней. 115 X 58. Леченіе ваннами. 116 X 87. Леченіе климатомъ. 116 X 149. Легочная. 117 X 6, 98 и 119; 118 X 68. Легочная, излечимость ея. 117 X 117. Отношеніе ея къ болѣзнямъ гортани. 118 X 121; 120 X 138. Механическое леченіе. 118 X 134. Мѣстное леченіе. 118 X 130; 121 X 121. Теплыя ванны. 118 X 148. Количество гемоглобина въ крови. 119 X 33. Леченіе переливаніемъ крови. 119 X 25; 121 X 67. Леченіе переливаніемъ крови и бокомъ легкихъ. 119 X 6, 8 и 20. Вліаніе тюремъ. 120 X 141. Мѣстное леченіе пещеръ. 120 X 139. Психическія разстройства подъ конецъ жизни. 120 X 137. Заразительность ея. 121 X 61. Кровохарканіе при ней. 121 X 115. Леченіе глубокими выханіями. 121 X 60. Леченіе кумысомъ. 121 X 9; 122 X 21. Леченіе покоемъ. 121 X 11; 123 X 7. Леченіе снарядомъ Вальденбурга. 121 X 72; 124 X 94. Передаваемость отъ мужа женѣ. 121 X 119. Дѣйствіе атропина противъ потовъ. 122 X 64. Леченіе кровью. 122 X 10. Отношеніе къ порокамъ сердца. 122 X 128. Число красныхъ кровяныхъ тѣлецъ. 122 X 24. Впрыскиваніе морфія и атропина при одышкѣ. 123 X 121. Значеніе фарадизаціи. 123 X 154. Количество мокроты. 123 X 22. Леченіе фосфоромъ. 123 X 57. Пнейматическое леченіе. 123 X 185. Страданія гортани. 123 X 8. Температура тѣла. 123 X 47. Излеченіе ея. 124 X 139. Леченіе холодными душами. 124 X 54. Къ вопросу объ употребленіи теплыхъ ваннъ противъ потовъ у чахоточныхъ. Н. Бубнова. 124 III 67. Леченіе ея холодной водою. 125 X 14. Параличь голосовыхъ связокъ. 125 X 122. Мнимые признаки ея начальныхъ періодовъ. 126 X 14. Перемежающееся кровохарканіе. 126 X 67. Признакъ пещеръ. 126 X 76. Употребленіе салициловой кислоты. 126

X 95 и **125**. Отношеніе ея къ аневризмамъ аортальной дуги.
128 X 34. Переливаніе крови вредно. **128 X 42**. Лечение
сжатымъ воздухомъ. **130 X 120**. Лечение холодными облива-
ніями. **130 X 82**. Гортанныя мышцы перерождаются. **130 X**
135. Изслѣдованіе мокроты. **131 X 140, 148** и **149**. Лечение
вдыханіями азота. **131 X 146**. Лечение креозотомъ. **131 X 93**.
Отношеніе къ беременности и родамъ. **131 X 54**. Причины
того или другаго положенія. **131 X 103**. Вызываемая трав-
матическими вліяніями. **132 X 40**. Измѣненія мышцъ при ней.
132 X 252. Лечение ея мышьякомъ и рыбьимъ жиромъ. **132**
X 193. Проколь груди. **133 X 36**. Разница температуры съ
обѣихъ сторонъ груди. **133 X 39**. Заразительность ея. **134 X**
22; 139 X 93; 140 X 22. Излеченная ампутаціей. **134 X 90**.
Употребленіе хлорала у чахоточныхъ. Г. Ордыловскаго. **135**
III 185. Значеніе потовъ. **135 X 31**. Начинаящаяся, наблю-
денія о мѣстѣ происхожденія и признакахъ ея у солдатъ. **135**
VII 151. Лечение шольмугровымъ масломъ. **135 X 132; 140**
X 27. Переливаніе молока и крови. **135 X 81**. Къ патоло-
гической анатоміи ея. С. Костюрина. **136 II 1**. Лечение на
высотахъ. **136 X 74**. Лечение нефтью. **136 X 191**. Поносы
при ней уступаютъ корѣ кото. **136 X 160**. Патологія ночныхъ
потовъ. **137 X 174**. Бугорковая, лечение ея. **138 X 117**.
Лечение діэтой. **140 X 52**. Легочная, измѣненіе при ней пише-
варительнаго канала. **141 X 21**. Легочная, самозараженіе боль-
ныхъ. **141 X 23**. Лечение фосфатизированнымъ пептономъ. **142**
X 7. Къ терапіи ея. **143 VIII 20**. Легочная чахотка и аль-
буминурия. **143 X 169**. Связанное съ нею умопомѣшательство.
143 X 41; 149 X 56. Диабетическая. **144 X 172**. Физиономи-
ческія особенности людей, страдающихъ ею. **144 X 9**. Этио-
логія ея вообще. **144 X 173** и **181**. Агарининъ противъ по-
товъ. **145 X 137**. Легочная, лечение іодоформомъ. **145 X 4**
149 X 39. Легочная, отсутствіе мокроты. **145 X 45**. Конта-
гіозность ея. **146 X 90**. Передаваемость ея. **147 X 15**. Ле-
чение ея мышьякомъ. **150 X 42**. Лечение усиленнымъ кормле-
ніемъ. **154 X 39**. Легочная, терапія ея. **154 X 56**. Усвоеніе
и обмѣнъ азотистыхъ веществъ при кормленія чахоточныхъ по
способу Дебова. М. Курлова. **155 III 135** и **156 III 1**. Лег-
очная, связь ея съ питаніемъ и ростомъ. **156 V 77**. Симпто-
матологія ея въ связи съ современнымъ леченіемъ. Я. Трусе-
вича. **157 I 20**. Горловая, терапія ея. **157 V 162** и **164**.

Горловая бугорковая, хирургическое лечение ея. 157 V 163. Скрытый период ея и шумъ тренія въ плечевомъ суставѣ. 157 V 155. Легочная, эластическія волокна при ней. Опацкаго. 157 IV 116. Легочная, лечение ея вакцинаціей. 158 V 101. Связь ея съ поломъ. 159 V 35. Горланная и легочная съ нечаяннымъ сердечнымъ шумомъ. 162 V 20. Легочная, креозотъ при ней. 163 V 160 и 163 IV 36. Лечение ея каломелемъ. 163 IV 40. Легочная, иммунитетъ рабочихъ при известково-обжигательныхъ печахъ по отношенію къ ней. 163 IV 45 и 164 V 180. Легочная, изцѣленіе ея вдыханіями влажно-теплага воздуха, определенной не измѣняющейся температуры. 163 IV 91; 164 V 185. Легочная, мятное масло въ качествѣ antisepticum и лекарства при ней. 164 V 93. Лечение легочной чахотки вдыханіями влажнаго нагрѣтаго воздуха. 165 IV 70. Легочная, внутрилегочныя инъекціи при ней. 165 V 146. Гуаяколь при ней. 162 IV 17. Тоже. Мейсена. 166 IV 15. Легочная, лечение креозотомъ. 158 IV 156; 161 IV 24 и 156; 165 IV 30, 75 и 100; 166 IV 18. Лечение ея перуанскимъ бальзамомъ. 163 IV 97; 166 IV 19. Легочная, лечение вдыханіями горячаго воздуха. 164 IV 248 и 165 IV 23. Легочная, лечение ея на высокихъ горахъ и наступленіе разстройствъ питанія въ верхушкахъ легкихъ, создающихъ предрасположеніе къ первичному туберкулезному заболѣванію послѣднихъ. 165 IV 27. Къ ученію о ней. 168 I 80 и 83; 175 I 234. Чахоточное зараженіе сигарь. 168 III 353. Легочная и горланная, лечение ея горячимъ воздухомъ. 168 I 80. Легочная, противодѣйствіе симптомамъ при ней. 168 I 83. Лечение ея. 172 I 251. Легочная, новый способъ ея леченія. 172 I 251. Примѣненіе антифибринъ при лихорадкѣ чахоточныхъ. 172 II 39. Возможность пользованія чахоточныхъ больныхъ прогулками. 173 I 416. Дезинфекція мокроты чахоточныхъ. 173 III 169. Изъ наблюденій надъ чахоточными въ Варшавскомъ мѣстномъ лазаретѣ за 1891 г. Л. Блукета. 174 I 443. Средство противъ нея. 175 II 40. Легочная, креозотъ и гуаяколь при ней. 171 II 1. Легочная, основы борьбы съ нею. 171 III 258. Легочная, лечение ея перуанскимъ бальзамомъ и динамвиновой кислотой. 176 I 127. Вліяніе теллуріевокислаго калия на поты чахоточныхъ. 177 II 96. Легочная, лекарственная терапия ея. 178 I 600. См. бугорчатка.

Чашка колѣнная, раздробленный переломъ ея. 137 X 166.
Человѣкъ. Къ вопросу о хвостатыхъ людяхъ. Елисеѣва.
162 IV 87.

Челюсть. Нижняя, вырѣзываніе ея. 14 III 370. Сращеніе обонхъ суставовъ ея. 40 I 138. Болѣзненное уничтоженіе ея. 47 II 257. Костоѣда ея отъ вліянія паровъ фосфора. Алышевскаго. 50 II 49. Вправливаніе застарѣлаго вывиха ея посредствомъ аппарата новаго устройства. 59 II 20. Болѣзни челюстной пазухи. Заблоцкаго. 64 II 67. Случай остеомы обѣихъ верхнихъ челюстей. Соковникова. 130 III 162. Нижняя, случай вывиха ея при холерѣ. 80 VI 32. Верхняя, поперечные переломы ея. Вышелѣскаго. 118 III 113. Верхняя, вырѣзываніе ея въ 250 случаяхъ. 169 I 58.

Чемерица черная, подмѣсь корня ея корнемъ растенія *actaeae spicatae*. 84 III 129.

Черви земляные выносятъ заразу сибирской язвы. 142 X 10.

Червячки. Развивающіеся изъ красныхъ кровяныхъ шариковъ. 137 X 163. Гауле, связь ихъ съ ядрами клѣточекъ. 142 X 102.

Черепъ. Раздробленный переломъ его безъ наружныхъ поврежденій. И. Буяльскаго. 16 II 273. Трещина его у новорожденныхъ младенцевъ. 22 I 141. Гной, проникшій изъ уха въ полость его и оттуда въ глазныя впадины и спинной каналъ. 26 III 386. Сверленіе его. 30 I 150. Чрезвычайное вдавленіе его. Адамсона. 38 III 414. Объ осложненіяхъ травматическихъ поврежденій черепа. Заблоцкаго. 68 II 169. Практическія замѣчанія о насильственныхъ поврежденіяхъ его. К. Клоппенбурга. 83 II 325. *Mécanisme des fractures du crâne*; par L. D. Forgues. 111 VIII 2. *Du trépan dans les cas des fractures directes de la table vitrée du crâne*, par H. Strauss. 111 VIII 3. Оперативное леченіе его переломовъ. 120 X 110. Случай перелома. 120 X 111. Показанія къ трепанаци. 126 X 145. У душевно-больныхъ, преступниковъ и здоровыхъ. 129 X 187. Удѣльный вѣсъ свода его. 130 X 8. Рѣдкій случай неправильнаго его образованія. Маліева. 131 II 29. Объемъ его. 133 X 25. Переломы свода его могутъ вести къ вытеканію цереброспинальной жидкости изъ носа. 136 X 94. Идіотовъ. 139 X 175. Трепанациа его. 140 X 24. Кинжалъ не вызвалъ въ немъ никакихъ болѣзненныхъ припадковъ, хотя

и вошелъ до рукоятки. 143 X 35. Необходимость дѣятельнаго леченія переломовъ его. 143 X 22. Переломы основанія его. 143 X 4. Парацентезъ его при водянкѣ мозга. 144 X 106. Постукиваніе его. 148 X 117. Частичная перфорация его въ случаяхъ черепномозговой опухоли. 165 V 37.

Черника. Приготовленіе изъ листьевъ ея хинной кислоты. 80 III 140. Листья ея въ видѣ чая при diabetes mellitus. 176 II 6.

Чернила. Съ примѣсью индиго. Проф. Траппа. 78 I 74. Nigra mentum indigotatum s. alizarinicum. 84 III 61.

Черновикъ (melanosis), П. Савенкова. 4 II 200.

Чернокровіе, 124 X 122.

Чертополохъ при леченіи водобоязни. 126 X 49.

Чесотка. Способъ леченія ея. 9 I 138. Леченіе ея. 12 II и III 352. Болиголовъ противъ нея. 13 I 136. Англійскій способъ леченія ея. 23 I 90. Чесоточное насѣкомое. 27 I 136. Леченіе чесотки. 29 I 3. Леченіе ея чистымъ дегтемъ. Милованова. 33 II 263. У рекрутъ. Рокищскаго. 49 II 326. Леченіе ея въ Парижскихъ госпиталяхъ. 58 II 66. Чесотка. Шлегеля. 62 I 1. Объ упраздненіи чесоточныхъ палатъ въ бельгійскихъ военныхъ госпиталяхъ. 62 I 28. Леченіе ея. 79 II 45. Бензинъ противъ нея. 77 II 103. Unguentum contra scabiem. 78 II 146. Новый способъ ея леченія. 81 VI 99. Втираніе горной нефти при ней. 93 X 15. Розмариновое масло съ анисовымъ противъ нея. 97 X 16. Простой способъ мгновенно излечить ее. 100 X 20. Леченіе ея. 100 X 22; 102 X 20; 118 X 15. Горное масло противъ нея. 101 X 24.

Чижовникъ (bursa pastoris) и способы его фармацевтическаго приготовленія. 63 I 13.

Чилибуха. Экстрактъ ея противъ паралича. Е. Смѣльскаго. 12 I 88. Отравленіе ею. 21 II 327. Въ грыжахъ и выпаденіяхъ кишекъ. 25 III 556. Resina nucis vomicae. Мажанди. 27 III 79. Противъ Виттовой пляски. Труссо. 48 III 569. Неодинаковость состава препаратовъ ея. 173 II 13.

Чины нижніе. Временно и безсрочноотпускные, призванные на службу по случаю мобилизаціи арміи въ 1876 г. въ Богу-чарскомъ уѣздѣ Воронежской губерніи, ихъ физическія качества. Чериковера. 129 VII 108. Тоже въ 1877 г. въ Шадринскомъ уѣздѣ Пермской губерніи. Моллесона. 130 VII 246.

Чирья. Ихъ лечение. 62 II 86; 117 X 141. Чирья и
эктимы, этиологія ихъ въ кавалеріи. 129 VII 47. Лечение ихъ
арникой. 132 X 86.

Чиханіе. Польза чихательныхъ средствъ. 29 I 129.
Простой способъ унимать чиханіе. 43 I 164. Причинившее
переломъ. 118 X 145. Ушное. 138 X 3. Вліяніе на него
свѣта. 144 X 136. Пароксизмальное. 163 V 24.

Чревосѣченіе. При удаленіи фиброміомъ матки. Рейна.
126 III 37 и 81. Раннее, показаніе къ нему при воспаленіи
червеобразнаго отростка. 170 I 99 и 100. При огнестрѣльной
ранѣ живота съ поврежденіемъ кишекъ, выздоровленіе. 170
I 342.

Чтеніе. Зеркальное или на выворотъ у лѣвшеі. 143 X
74. Мыслей. 148 X 30.

Чувствилище, роль его въ видѣніи цвѣтовъ. 144
X 49.

Чувствительность. Исслѣдованіе ея въ нормальномъ
и болѣзненномъ состояніи. 92 VI 140. Измѣненіе ея у здо-
роваго человѣка подъ вліяніемъ общихъ теплыхъ и холодныхъ
ваннъ. Стольниковъ. 131 VI 173. Къ цвѣтамъ на периферіи
сѣчатки. А. Ходина. 132 II 173. Прекардиальной и преаор-
тальной областей. 140 X 121. Своеобразное разстройство ея
143 X 61 и 66. Возстановленіе отъ горчичниковъ. 133 X
32. Разстройство ея у беременныхъ. 152 X 36.

Чувство. Мышечное, къ ученію о немъ. 115 X 107.
Пространства въ голени. 117 X 125. Чертоги зрительные,
роль ихъ при воспріятіи различныхъ органовъ чувствъ. 146
X 56.

Чума. Удивительный случай зараженія ею. 2 I 136.
Разсужденіе о свойствѣ ея. П. Шлегеля. 5 III 277. Замѣчанія
о ней, баронета Я. Видліе. 10 I 3. О чумѣ въ Барсѣ. 13
I 27. Замѣчанія о ней. 15 I 3; 17 II 173. Лечение ея. Киря-
ловича. 21 I 62. О чумѣ. 25 III 561. Въ крѣпости Квстенджи
и городѣ Монгаліи въ 1829 г. Чернобаева. 27 II 76 и III
55. О чумѣ. 30 II 312. Описаніе ея въ Ахалцыхъ и его
окрестностяхъ въ 1839 г. Рафаловича. 36 II 171. Отчетъ о
дѣйствіяхъ комитета, учрежденнаго для очищенія зачумлен-
ныхъ вещей посредствомъ высокой температуры. 45 III 510.

Причины развитія чумы рогатаго скота въ Херсонскихъ степяхъ. Андреева. 47 III 490. О чумѣ и карантинныхъ. 47 II 285 и 48 III 521. О видахъ къ предохраненію арміи отъ нея въ военное время. 49 I 140. Убиваніе зачумленнаго скота, какъ средство къ пресѣченію распространенія заразы ея. Всеволодова. 50 I 8. Рогатаго скота въ Крыму. Сѣвашко. 50 II 5. Новая эпидемія въ Испаніи получившая названіе черной чумы. 53 II 20. Denkschrift der orientalischen Pest in Sanitätspolizeilicher Beziehung nebst einer Beilage über den Typhus ikterodes, das sogenannte gelbe Fieber (разборъ). Кашина. 62 II 64. Индійская, историко-патологическій очеркъ. Гирша. 62 II 29. Нѣсколько замѣчаній о чумѣ рогатаго скота въ Новороссійскомъ Краѣ. 59 I 1. Значеніе чумопрививанія въ ветеринарной практикѣ. Золотовскаго. 67 II 26; 68 I 1 и II 67. Нѣчто о чумѣ рогатаго скота и объ ускорительномъ прививаніи, какъ о средствѣ къ совершенному ея истребленію. Кюва. 69 II 1. Отчетъ объ эпизоотической чумѣ, бывшей на рогатомъ скотѣ украинскаго военнаго поселенія въ 1856 году. Рожнова. 70 II 35. Нѣсколько замѣчаній къ статьѣ о значеніи чумопрививанія въ ветеринарной практикѣ. Иессена. 69 II 120. Есть ли какія либо данныя въ защиту полагающихся искоренить чуму рогатаго скота посредствомъ вновь предпринимаемыхъ въ послѣднее время чумопрививательныхъ операций. Проф. Золотовскаго. 86 IV 21. Критическій разборъ опытовъ прививанія ея, произведенныхъ въ Россіи съ 1853 г. I. Равича. 86 IV 35. Рогатаго скота, повѣйшія анатомопатологическія изслѣдованія. I. Равича. 89 IV 1; 90 IV 1. Ueber den Ursprung und die Verhütung der Seuchen, von Kiehl. 98 VIII 27. Мѣста зарожденія ея на востокъ за послѣдніе годы. 130 VII 103. Изслѣдованія по исторіи ея въ Россіи. Рейтлингера. 130 III 53. Человѣка, исторія и современныя понятія о ней. В. Дезлезерскаго. 134 VIII 1. Предохранительныя мѣры отъ нея. Ю. Чудновскаго. 134 VIII 15. Въ Китаѣ. 134 X 74. Разовая, сущность ея. 150 X 122. Чума Ветлянки и нашъ карантинный уставъ съ медико-полицейской точки зрѣнія. Проф. Доброславина. 159 III 83, 125, 269 и 421. Чумныя и холерныя эпидеміи въ Астраханской губ. Н. Щепотьева. 160 IV 96. Людская, общій отчетъ по командировкѣ въ Персію по поводу разслѣдованія слуховъ о ней. Лункевича. 176 III 49.

III.

Шалфей. Эфирное масло его противъ ночныхъ потовъ. Шнейдера. 8 I 66.

Шанкръ, 116 X 98. Мягкій во рту. 116 X 121. Къ вопросу о прививкѣ его и сифилиса. М. Усаса. 114 III 77. Фагеденический, къ вопросу о леченіи его камфорой. 114 X 33. Твердый, вырѣзываніе и отщепленіе его. 118 X 100. Матеріалы для патологической гистологій ихъ. Дм. Шульговскаго. 120 II 43. Фагеденический, леченіе продолжительными ваннами. 130 X 142. Климатъ и національность, какъ моменты, вліяющіе на фагеденизмъ его. Доводчиковъ. 133 III 461. Вырѣзываніе его. 143 X 36; 147 X 25. Вырѣзываніе его для предотвращенія сифилиса. 146 X 96. У женщинъ, леченіе резорциномъ. 153 X 59.

Шарки. Кровяные бѣлые, прохожденіе ихъ сквозь коллоидныя перепонки. А. Шельяревскаго. 105 II 1. Безцвѣтные, состояніе вопроса о выхожденіи ихъ изъ сосудовъ. Я. Коссовскаго. 112 II 252; 113 II 155. Кровяные, къ вопросу объ условіяхъ прохожденія ихъ сквозь неповрежденныя стѣнки сосудовъ. М. Жилкина. 123 II 109. Красные крови, амёбовидныя движенія ихъ при анэміи и голоданіи. 136 X 158. Красные крови, амёбовидныя движенія ихъ. 136 X 162. Красные крови, отростки ихъ составляютъ, отдѣляясь, спириллы. 136 X 166. Красные крови, ядро въ нихъ появляется вслѣдствіе сокращенія протоплазмы. 136 X 167. Красные кровяные, развитіе палочкообразныхъ спирально двигающихся формъ изъ нихъ. 137 X 163. Красные, происхожденіе ихъ. 139 X 76. Красные, увеличеніе числа ихъ вслѣдъ за инъекціями крови въ полость брюшины. 139 X 64. Красные крови, увеличеніе ихъ числа подъ вліяніемъ ртути. 141 X 30 и 32. Изъ красныхъ шариковъ у грызуновъ развиваются движущіяся образованія. 142 X 102. Красные, число ихъ при болѣзняхъ. 142 X 138 и 142. Кровяные, число ихъ подъ вліяніемъ желѣза и фосфора. 133 X 18. Кровяные, число ихъ подъ вліяніемъ желѣзистосинеродистаго калия. 133 X 22. Бѣлые, вліяніе на нихъ іодоформа. 147 X 44. Красные крови, потребленіе ихъ при лихорадкѣ. 152 X 104. Красные при псевдолейкеміи. 154 X 28. Бѣлые, роль ихъ какъ защитниковъ крови. Вериги. 175 I 472.

Шарлатанство, 131 X 26; 132 X 18. Врачебное въ Баваріи. 130 X 76.

Шафранъ, его красящее вещество. 106 VI 6.

Швейнфуртова зелень на ламповыхъ колпакахъ. 134 X 79.

Шеллякъ. Способъ открывать присутствіе его. 99 VI 29.

Шелушеніе, скарлатинное, способъ ускорить его. 173 I 417.

Шерсть. Ростъ ея при азотистой дітѣ. 145 X 130.

Шертингъ, гигроскопичность его. 142 X 130.

Шея. Соврожденный свищъ ея. 89 II 167. Давленіе на нее излечило судорожное вращеніе головы. 134 X 173.

Шейка. Матки, роль ея при совокупленіи. 117 X 18. Матки, полное закрытіе ея въ случаяхъ кровотеченій. 136 X 66.

Шины. Цинковыя. 128 VII 165. Цинковыя, Шеновскія; отчетъ объ опытахъ надъ приготовленіемъ и примѣненіемъ ихъ. 131 VII 34.

Шипки геморроидальныя. Перевязка ихъ послѣ вырѣзыванія. 15 I 147. Вырѣзываніе ихъ. 19 III 443. Виды ихъ. 31 I 152. Операція ихъ. 89 II 164. Лечение ихъ термокаутеромъ Паклена. 131 X 31. Лечение ихъ посредствомъ отшпеленія и каутеризаціи. 177 I 221. Помада противъ нихъ. 178 II 16.

Школа. Матеріаль для антропологіи. 121 X 40. Болѣзни соединительной оболочки глазъ у учениковъ. 129 X 62. Вліяніе ея на глаза. 130 X 118. Вліяніе на здоровье. 131 X 52 и 148 X 133. Положеніе тѣла при письмѣ. 131 X 51. Главная причина близорукости. 132 X 31 и 211. Вредное вліяніе ея на здоровье дѣтей. 136 X 49. Воздухъ въ нихъ. 139 X 165. Головныя боли у дѣтей, посѣщающихъ ихъ. 141 X 136. Афористическія замѣтки по школьному вопросу. 153 VIII 43. Вредъ ея для здоровья подростающихъ поколѣній. 157 V 115. Отношеніе углекислоты въ воздухѣ классовъ и спальняхъ нѣкоторыхъ учебныхъ заведеній. Верениуса. 158 IV 87. Санитарная инспекція ихъ. 168 X 355. Гигіена глазъ въ школахъ. 159 IV 75.

Шкуры рогатаго скота, причинившія сыпной тифъ. 122 X 52.

Шнурованіе. Вредное вліяніе его. 138 X 126.

Шнурокъ. Приготовленіе очень прочнаго шнурка (веревки) для привязыванія разныхъ вещей, находящихся подъ вліяніемъ сырости и воздуха. 80 III 53.

Шовъ (швы). Кровавый, употребленіе его при леченіи выпаденія матки. С. Хотовицкаго. 31 III 473. Кровавый, новый видъ его (бисерный шовъ). 46 II 346. Нервный. и невректомія. Проф. Шимановскаго. 93 III 62. Новый хирургическій. Ф. Фейгина. 98 III 269. Видоизмѣненіе новаго хирургическаго шва. Ф. Фейгина. 99 III 120. Узловатый, замѣтки о наложеніи его послѣ операций. С. Яновича-Чайнскаго. 101 III 418. Новый хирургическій Фейгина. 102 X 9. Узловой, струны и другія нити для него. К. Эліашевича. 123 III 111. Металлическіе, при Листеровской повязкѣ. 130 X 4. Нервный. 137 X 137 и 144. Заростаніе черепныхъ швовъ совершается раньше справа. 137 X 171. Хирургическіе. Ф. Фейгина. 148 VIII 47. Нервный и пересаживаніе нерва. 149 X 157. При свѣжихъ поперечныхъ переломахъ колѣнной чашки. 175 I 188.

Shok. Къ ученію о немъ. 129 X 1. Лечение ваннами. 136 X 24.

Шоколадъ и его подмѣси. 54 II 20.

Шолуди. Chlogure de soude противъ шолудей (tinea fa-tosa). 4 I 141.

Шпилька въ мочевомъ пузырьѣ. 125 X 182.

Шприцъ. Плеваца для діагностики. 120 X 22. Подкожные для діагностики. 137 X 75.

Шрифты пробные и таблицы по метрической системѣ для изслѣдованія зрѣнія. 155 IV 24.

Шумъ. Сердечные, семіотическое значеніе ихъ. 81 VI 92. Дыхательный, характеръ и причины его. 86 VI 15. Въ ушахъ, этиологія его. Вредена. 95 II 18. Сердечный, очень сложный. 116 X 110. Сердечные, способъ усиливать ихъ. 116 X 84. Des bruits pleuraux et pulmonaires dus aux mouvements du coeur, par P. Chouau. 106 VIII 29. Слышимый въ верхушкѣ легкаго у нѣкоторыхъ больныхъ и зависящій отъ дѣятельности сердца. 115 X 69. Маточный, осязаемый. 118 X 80. Послѣродовой въ маткѣ. 121 X 101. Плесканія въ опухляхъ живота. 124 X 72. Слышимый въ животѣ беременной женщины. 126 X 114. Дыхательные, къ ученію о нихъ. 129 X 14, 33 и 168. Музыкальные въ сердцѣ. 135 X 84.

Громкіе, какъ леченіе глухоты. 135 X 170. Сердечнолегочный. 141 X 14. Обыкновенный въ ушахъ, какъ причина меланхо-
ліи. 142 X 114. Цефалическіе у взрослыхъ. 142 X 58. Сер-
дечные во время послѣродоваго періода. 144 X 148. Глота-
тельные. 146 X 127. Неорганическіе сердца, причина ихъ.
146 X 154. Пищеводные, выслушиваніе и измѣненіе ихъ при
патологическихъ состояніяхъ. 151 X 49. Диастолическій пѣ-
вучій, слышимый на разстояніи у ostium aortae. 153 X 160.
Тренія въ плечевомъ суставѣ; скрытый періодъ чахотки. 157
V 155. Внутричерепной. 161 V 92. Артеріальныя. 166 V 66.
Сердца, физиологическіе и патологическіе, способъ усиленія
ихъ. 175 I 233.

Щ.

Щеки. Раздѣленіе ихъ антоновымъ огнемъ. 17 III 401.
Щелочи. Углекислыя въ перемежающихся лихорадкахъ.
26 III 535. Растворимость нѣкоторыхъ органическихъ щело-
чей и солей ихъ въ хлороформѣ. 80 III 51. Органическія,
реакція на нихъ. 85 III 191. Уменьшеніе ихъ въ тѣлѣ. 118
X 48. Бромоватистоислыя для анализа мочи. 121 X 44.
Вліяніе ихъ на кровь. 123 X 112. Вліяніе ихъ на превра-
щеніе глюкогена въ сахаръ. 123 X 101. Прибавленіе къ хло-
ралу при впрыскиваніи послѣдняго въ кровь. 123 X 116.
Вліяніе ихъ на слюну и поджелудочный сокъ. 126 X 28.
Новая реактивная бумага для кислотъ и щелочей. 135 VII
462. При леченіи диспепсін. 178 I 120.

Щель. Гортанная, кураре при спазмѣ ея. 138 X 165.
Гортанная, введеніе въ нее трубокъ. 139 X 102. Гортанная,
постороннія тѣла въ ней. 142 X 22. Гортанная, параличъ
мышцъ, раздвигающихъ ее. 143 X 34.

Щипцы. Для вскрытія кишечъ. 10 I 139. Наложеніе
ихъ при анестезіи вслѣдствіе быстрого дыханія. 143 X 61.

Ъ.

Ъда. Частая при леченіи хореп. 136 X 72. Вліяніе
постныхъ варокъ на здоровье нижнихъ чиновъ. А. Судакова.
165 III 475 и 769; 166 III 145 и 231.

Ъзда. Верховъ при леченіи чахотки. 24 III 610. Ушибъ во время верховой ѣзды. И. Фомина. 29 III 489. Необыкновенный ревъ у лошади при ѣздѣ. 43 I 166.

Э.

Эвакуація. Во время боснійско-герцеговинскаго похода. 137 VII 249. Больныхъ. Д. Величковскаго. 147 VII 77.

Эвисцерація глазнаго яблока, съ введеніемъ серебрянаго искусственнаго стекловиднаго тѣла. 160 V 58.

Эвпѣонъ и параффинъ. 23 I 171.

Эгонія—новый стетоскопическій признакъ. 49 II 337.

Эгофонія. Семіотическое значеніе ея при воспаленіи подреберной плевры. 85 VI 2.

Эзеринъ. Противъ Виттовой пляски. 123 X 77. Въ глазной практикѣ. 125 X 187; 132 X 162; 133 X 42; 134 X 4. Отравленіе имъ. 160 V 203. Сравнительное дѣйствіе eserini sulfur. и eserini salicylicі на аккомодацию глаза и зрачка. П. Вадзинскаго. 170 II 1. Стерелизація его растворовъ. 175 I 387.

Экзальгинъ, 172 II 37. Дѣйствіе большихъ дозъ его. 172 II 39. При хоревъ. 175 II 46. Токсичность его. 176 II 5.

Экзамень. За другаго. 126 X 114. Вызываетъ альбуминурию. 138 X 71. Докторскій во Франціи. 132 X 238.

Exodupe, 175 II 27.

Экзостозъ грибовидный на плечевой кости, удаленный срѣзываніемъ. Трескина. 125 III 327.

Exothyraxia, 177 I 137.

Exorhthalmus. Два случая его изъ клиники проф. Г. Брауна: 1-й—О. Лунца и 2-й М. Скрыдлю. 96 III 256. При цынгѣ. 134 X 29.

Экипажи санитарные. Г. Григорьева. 157 III 24.

Эклампсія. Родильная Брайтова болѣзнь и связь ея съ эклампсіей. 69 I 37. Патогенія ея. 98 X 1. Къ вопросу о ней. Сердюкова. 115 III 25. Температура тѣла при ней. 115 X 95. Хлораль противъ нея. 118 X 22. Лечение ея пилокарпиномъ. 136 X 65, 68 и 105. Лечение ея хлороформомъ. 136 X 68. Дѣтская. 137 X 56. Отличіе ея отъ эпилепсін. 137 X 57. Лечение ея продолжительными ваннами. 155 X 22. Эклампсія

и альбуминурия у беременных. 155 X 128. Эклампсия и жировая эмболия 157 V 135.

Экразеръ Шассеняка, значеніе его въ хирургіи. Ф. Піотровскаго. 88 II 38.

Экскоріаціи языка, наследственность ихъ. 145 X 6.

Экскретинъ, 117 X 127.

Экссудатъ. Волокнистый. 90 VI 77. Плейритическіе, нѣкоторыя бактериологическія данныя о нихъ. 169 I 144. Плейритическій, опредѣленіе качества его проведеніемъ звуковыхъ колебаній чрезъ легкія и самую жидкость. Проф. Руммо. 170 I 91. Плейритическій. 174 I 292.

Экстирпація. Блуждающей почки. 137 X 50. Грудн. 139 X 57. Матки чрезъ влагалище. 139 X 184 и 158 V 174. Матки. 139 X 39. Почки у беременной. 139 X 54. Почки. 140 X 33 и 134 и 153 X 153 и 198. Железь, значеніе ея при леченіи хроническихъ аденитовъ. Трескина. 142 III 49. Солнечнаго сплетенія. 145 X 58. Гортани. 147 X 42; 151 X 72; 162 V 2, 5 и 10; 170 I 52. Смѣшенной почки. 147 X 58. Зоба и послѣдствія ея. 150 X 102. Доброкачественныхъ новообразованій живота. 152 X 7. Зоба при Базедовой болѣзни. 153 X 15. Селезенки при лейкеміи. 153 X 164. Щитовидной железы, послѣдствія ея. 153 X 167. Всей матки. 158 V 137. Желчнаго пузыря. 163 V 180. Ключицы вслѣдствіе ея саркомы. 166 V 88. Пакетовъ лимфатическихъ железъ, перешедшихъ въ нагноеніе. 170 I 109. Желчнаго пузыря, случай. 172 I 175. Uterus sacralis. 172 I 312.

Экстравазатъ. Ueber die Metamorphosen der rothen Blutkörperchen in den Blutextravasaten der Froschlymphsäcke, v. O. Vode. 100 VIII 45. Вліяніе ихъ на повышеніе температуры. П. Архангельскаго. 175 I 147.

Экстравазація крови изъ аневризматическаго мѣшка. 137 X 94.

Экстракты (extractum). Сухіе, наблюденія и опыты надъ ними. Бухнера. 58 II 8. Клиническія наблюденія надъ дѣйствіемъ употребительнѣйшихъ изъ нихъ, а именно: extr. aconiti, belladonnae, cicutae, digitalis, stramonii et hyoscyami. 85 III 127. Наркотическіе, преимущественно белладонны: дозированіе ихъ. 86 III 28. Не содержащіе хлорофилла. 91 VI 71. Antidysentericum. 117 X 93. Phytolaccae. 137 X 2. Мяса различныхъ рыбъ и безпозвоночныхъ животныхъ. 141 X 137. Панкреати-

ческой железы, определѣніе ихъ силы. 142 X 153. Piscidae. 150 X 123.

Эктазія капиллярная въ Варолевомъ мосту, при постепенномъ параличѣ языка, губъ и небной завѣски. 91 VI 246.

Эктимы и чирьи въ кавалеріи, ихъ этиологія. 129 VII 47.

Экцема, Генрицл. 83 II 427. Тоже. В. Красильникова. 87 II 313 и 88 II 1. Лечение яборанди. 134 X 111. Салициловая мазь при ней. 136 X 122. Излеченная вакцинаціей. 138 X 164. Вслѣдствіе атропина. 139 X 41. При диабетѣ. 142 X 73. Хроническая, лечение гальваническими токами. 143 X 99. Сосковъ. 144 X 53. Лечение животнымъ углемъ. 145 X 69. Климактерическая. 157 V 142. Резорцинъ при ней. 161 V 21. Отчасти излеченная вакцинаціей. 166 V 73. Лечение ея. 174 I 314. Лечение ея въ Парижскихъ госпиталяхъ. 174 I 315. Лечение ваннами. 175 I 276. Цинковое масло при ней. 177 II 36. Галланоль при ней. 177 II 92.

Электризація. Излечила крапивницу. 138 X 178. Общая, методы ея. В. Дроздова. 147 VIII 14. Излечила многодневный запоръ. 150 X 118. Экситомоторныхъ областей мозга. 155 X 6. Прямая, сердца. 157 V 154.

Электричество. Электрическое лечение темной воды. 19 II 278. Дѣйствіе лекарствъ посредствомъ электричества. 22 II 363. Электрохимическія ванны. 65 II 83. On Animal electricity being an abstract of the discoveries of Emile du Bois-Reymond, by Bence-Jones (разборъ). 66 II 44. Патологическія и физиологическія замѣчанія объ употребленіи электричества въ леченіи. Нимейера. 73 III 287. Электричество въ примѣненіи его къ излеченію болѣзней. Клименса. 74 I 1 и IV 53. Обь электричествѣ и методическомъ его примѣненіи къ врачевнымъ цѣлямъ. Ковалевскаго. 75 III 55. Электричество, какъ средство способствующее отдѣленію молока. 76 IV 124. Терапевтическое употребленіе электричества. 62 I 36. Примѣненіе электричества къ выдергиванію зубовъ и операціямъ посредствомъ рѣжущихъ инструментовъ. 74 IV 61. Электричество, свойства его. 46 I 123. О терапевтическомъ употребленіи электричества. 53 II 9. Обь употребленіи электричества въ медвѣнѣ. 57 II 19. Die Electricität in der Medicin, von. J. Althaus. 83 V 45. Die Anwendung der Electricität in der practischen Medicin, von A. Erdmann. 83 V 50. Die Electricität in ihrer Anwendung auf practische Medicin, von M. Meyer. 83 V 52. Индуктивное

для леченія амаврозиса. **83 VI 111.** Примѣненіе электрическихъ токовъ въ практической медицинѣ. **85 VI 8.** Для леченія сахарнаго мочеизуренія. **86 VI 21.** При леченія афонія. **89 VI 257.** Значеніе его какъ врачебнаго дѣятеля. **92 VI 253.** Ученіе о немъ. Розенталя. Приложение къ II отд. Журнала. **92 II 1; 93 II 113.** Излеченіе имъ перелоа. **96 X 64.** Современные успѣхи по части врачебнаго примѣненія его. О. Ковалевскаго. **98 III 82.** При опухоляхъ железъ. **120 X 69.** При суженіи пищевода. **124 X 109.** При бѣлокровіи. **122 X 91.** Леченіе имъ яичниковыхъ кистъ. **125 X 115.** При водянкѣ мозга. **125 X 27.** При скрытой перемежной лихорадкѣ. **125 X 16.** Противъ недержанія мочи. **131 X 128.** Противъ нервной рвоты. **132 X 233.** Въ человѣческомъ организмѣ. **138 X 125.** При леченіи дисменоррей. **142 X 35.** Леченіе имъ слоновой болѣзни. **146 X 70.** Электрическое обонятельное ощущеніе. **151 X 161.** Значеніе его въ акушерствѣ и гинекологіи. **156 V 27; 159 V 146.** При леченія привычнаго запора. **158 IV 169.** Первая смертная казнь при помощи его. **165 V 106.** Для возбужденія сердца. **166 V 45.** Развиваемое динамомашинами, примѣнимость его для врачебныхъ цѣлей. **169 I 137.** Какъ терапевтической агентъ. **172 I 130.** Леченіе имъ непроходимости кишечника. **173 I 281.**

Электролизъ. Леченіе имъ опухолей. **117 X 153; 126 X 98.** Леченіе имъ фиброидовъ матки. **128 X 82.** При злокачественныхъ опухоляхъ. **129 X 147; 142 X 188.** Удаленіе волосъ при distichiasis путемъ электролиза. **164 V 3.** При леченіи фиброзныхъ анкилозовъ. **178 I 534.**

Электромагнитизмъ. Въ нервныхъ болѣзняхъ. **37 II 188.** Практическая польза его. Геймана. **44 III 597.** Сокращеніе кожи подъ его вліяніемъ. Броунъ-Секара. **55 II 19.**

Электростимуляція. При кистѣ яичника. **122 X 10.** При аневризмахъ аорты. **130 X 19 и 57.**

Электротерапія, **117 X 17.** Рефератъ объ успѣхахъ ея, патологіи и терапіи нервныхъ и мышечныхъ болѣзней за 1861—62 г. Бреннера. **86 VI 127; 87 VI 1 и 35.** Отношеніе ея къ прочимъ медицинскимъ наукамъ и значеніе электричества, какъ врачебнаго средства. Сыдянскаго. **92 VI 146.** Нѣсколько случаевъ изъ электротерапевтической практикы. **92 VI 203.** Случай изъ электротерапевтическаго отдѣленія клиники Харьковскаго Университета. Сыдянко. **94 III 278.** Обзоръ успѣховъ ея за 1863—64 г. Бреннера. **96 IX 1.** При падучей болѣзни.

116 X 124. При амблиопіи. 116 X 145. Противъ болей. 116 X 135. Новое примѣненіе ея. 128 X 163. Головного мозга. 142 X 1. Руководство проф. Эрба. 148 VIII 59. См. гальванизация и фарадизация.

Элементы. Съменные, ихъ развитіе. Шалыгина. 99 II 113. Бѣлыя въ крови у лягушекъ. 139 X 129.

Эмболизмъ. Жировой, сосудовъ легкихъ при эпилепсіи. 136 X 150. Капиллярный, головного и спинного мозга, какъ причина хорей. 155 X 1. Воздушный. 156 V 83. Эмболическая закупорка и смерть при опухоляхъ въ нижней части живота. 156 V 10. Правой подмышковой артеріи. 165 V 22.

Эмболія. Zur Lehre von der Fettembolie, von Bergmann. 86 V 27. Капиллярная. Денъковского. 89 II 19. Диагностика ихъ. 90 VI 270. Брыжеечныхъ артерій, распознаваніе ея. 96 X 56. Die Embolie der Hirnarterien, von Erlenmeyer. 99 VIII 72. Жировая легкихъ. 118 X 59. При холерѣ. 119 X 41. Искусственная легкихъ. 120 X 122. Жировыя при переломахъ костей. 124 X 179. Черепномозговыхъ артерій, ихъ признаки. 124 X 25. Брыжеечныхъ артерій. 125 X 11 и 29. Легочной артеріи. 125 X 30. Случай emboliae art. centralis retinae, окончившійся полнымъ выздоровленіемъ. Григорьева. 127 III 169. Артерій, новый способъ диагностированія ихъ. 130 X 112. Воздушныя. 132 X 129. Исторія ихъ. 132 X 70. Жировая при костныхъ пораженіяхъ. 136 X 99. При мнимой истеріи. 136 X 56. Венозная и возвратный переносъ въ венахъ и лимфатическихъ сосудахъ. 154 X 116. Жировая эмболія и эклампсія. 157 V 135. Газовая эмболія сосудовъ какъ осложненіе при дизентеріи и брюшномъ тифѣ. П. Полякова. 174 I 241.

Эметинъ, 27 III 84. Дѣйствіе его. 122 X 130. Новыя фармакологическія изслѣдованія надъ нимъ, какъ алкалоидомъ корня ипеакаваны. В. Подвысоцкаго. 136 VI 17, 63 и 79.

Эмиграція кровяныхъ элементовъ при условіяхъ нормальныхъ и патологическихъ, явленія и причины ея. М. Лавдовскаго. 146 II 303.

Эмпіема. Вскрывшаяся чрезъ легкое. 117 X 140. Къ ученію о ней. 129 X 21. Къ вопросу о леченіи ея. А. Поножарева. 143 III 73, 120 и 193. Леченіе орошеніемъ полости плевры. 143 X 169. Леченіе ихъ. 167 V 157; 169 I 70. Оперированная, 3 случая. 170 I 1. Лобныхъ пазухъ, 3 слу-

чая ея. **175 I 397.** Хроническія грудной плевы, торакопластика при нихъ. **178 IV 1.**

Эмульсія. Условія ея образованія. **136 X 97.** Яичковая, дѣйствіе ея. **177 II 3.**

Эмфизема. Легкихъ. **46 II 227.** Подкожной вѣлѣтчатки вслѣдствіе перелома ключицы. **50 I 46.** Всего тѣла. Подгаецкаго. **58 II 15.** Отношеніе ея къ бугорчатости легкихъ. **85 VI 6.** Легкихъ, положеніе сердца при ней. **85 VI 4.** Легкихъ. **116 X 85** и **117 X 94** и **101.** Печени. **116 X 53.** Лечение ея. **116 X 66.** При родахъ. **117 X 150.** Лечение ея по способу Гауке. **118 X 134.** Лечение снарядомъ Вальденбурга. **121 X 72.** Количество мокроты. **123 X 22.** Мѣстная, произведшая особый шумъ. **123 X 42.** Пневматическое лечение. **123 X 185.** Легкихъ, съ бронхитомъ. **144 X 60.** Выдыхательная шейная. **155 X 175.** Необыкновенная. **160 V 138.** Легочная Liebermeister'a. **171 I 451.**

Энантолъ и приготовленіе жировой кислоты. **79 I 10.**

Эндемія болѣзни Винкеля. **136 X 145.**

Эндоаускультация желудка. **166 V 87.**

Эндокардитъ. Злокачественный. **131 X 81; 156 V 1.** При совершенно легкомъ ревматизмѣ. **140 X 34.** Злокачественный вслѣдъ за легкимъ пораженіемъ колѣна. **155 X 161.** Язвенный. **156 V 9** и **18.** Первичный, у солдатъ. **157 V 185.** Язвенный, правой стороны сердца. **159 V 122.** Инфекціонный. Н. Суетина. **161 I 25.** Эндокардитъ и пороки клапановъ сердца. **173 I 288.**

Эндометритъ. Отслоивающій (endometritis dissecans). П. Кубасова. **145 III 177** и **241.** Внутренній. **152 X 50.** Хроническій, лечение его. **165 V 129.**

Эндосмозъ. Опыты надъ нимъ. **46 I 129.** Отношеніе къ давленію. Кулишера. **126 II 235.**

Эндостигъ, оперативное лечение. **137 X 157.**

Энзимозъ, **142 X 153.**

Энтеритъ, излеченный атропиномъ. **136 X 7.**

Энтероуплексія, **178 I 527.**

Энтероррея, **153 X 192.**

Энтеротомія, **133 X 27.**

Энхондрома, **139 X 46.** Бедра, излеченная ампутаціей въ тазобедренномъ суставѣ. **153 X 109.** Громадная, лопатки. **165 V 117.**

Энцефалондъ почки. 140 X 33.

Эозинъ для окраски упругихъ волоконъ. 129 X 9.

Эпидемія. Одновременность горячечной эпидеміи между людьми и между животными. 42 I 140. Краткая характеристика эпидеміи, господствовавшей въ Крыму въ теченіи крымской кампаніи. Дьяконова. 68 I 1. Нѣкоторыя формы эпидемическихъ болѣзней, господствовавшихъ въ послѣднее время въ Лондонѣ. 97 X 9. Глазная, изслѣдованіе причинъ развитія ея въ 6-й конноартиллерійской бригадѣ весною 1875 г. Дезидеріева. 130 VII 299. Въ Адрианополѣ. Чермака. 134 III 17. Происхожденіе и распространеніе ея въ послѣднюю войну. 134 VII 51. Въ селеніяхъ, общія свѣдѣнія и число больныхъ, пользовавшихся въ земскихъ лечебныхъ заведеніяхъ Московской губерніи. 148 VIII 38. Берибери въ Манчлѣ. 149 X 101. Глазная въ Керчи. Ракитина. 160 III 239, 355 и 485.

Эпилепсія, 83 VI 1; 116 X 41 и 124; 175 I 454.

Строеніе и отправление спиннаго и продолговатаго мозга въ отношеніи происхожденія эпилепсіи. 80 VI 34. Случай ея. 89 VI 256. De l'hérédité dans l'épilepsie, par I. Durand. 106 VIII 28. Эпилепсія и Солотный ядъ. И. Якубовича. 114 III 45. Лечение ея бромистымъ калиемъ. 120 X 27 и 28. Лечение ея фосфоромъ. 120 X 105. Лечение амльнитритомъ. 121 X 143. Лечение атропиномъ. 121 X 155. Лечение бромистымъ калиемъ. 121 X 47, 71 и 155. Лечение наперстянкой. 121 X 155. Зависимость отъ периферическаго раздраженія. 122 X 63. Эпилептоидная болѣзнь. 123 X 87. Вслѣдствіе страха. 132 X 228. Бромистый калий. 134 X 46. Необыкновенная, этиленъ двухлористый. 134 X 153. Анализъ 100 случаевъ. 135 X 148. Алкогольная. 136 X 71. Ограниченная. 136 X 159. Атрофія аммонова рога при ней. 137 X 115. Вслѣдствіе вхожденія вязальной иглы въ мозгъ. 137 X 156. Отраженная. 138 X 20 и 29. Пораженія аммонова рога при ней. 138 X 129. Лечение бромистымъ этиломъ. 141 X 192. Борнонатріева соль. 143 X 25. Вѣсь головного мозга и мозжечка при ней. 143 X 25. Излеченіе посредствомъ перевязки позвоночныхъ артерій. 144 X 167. Лечение бромистымъ калиемъ. 144 X 23. Лечение фармацевтическими средствами. 144 X 129. Странное вліяніе бромистаго калия. 144 X 94. Растяженіе нервовъ въ качествѣ леченія. 144 X 35. Уклоненіе глазъ, конъюгирующее, вслѣдъ за припадками. 144 X 138.

Матеріалы для теоріи ея. Оршанскаго. 146 III 1, 29 и 83. Лечение ея. 146 X 67 и 113. Бракъ при этой болѣзни. 147 X 154. Постукиваніе черепа. 148 X 117. Частичная, переносы при ней. 149 X 21. Эпилептическіе припадки, отношенія къ нимъ ауры, состоящей изъ головокруженій. 149 X 158. Лечение ея кожными раздраженіями. 150 X 92. Эпиплептообразныя припадки послѣ ударовъ по внутренней поверхности пальцевъ. 150 X 167. Вслѣдствіе задержанія мѣсячныхъ очищеній. 152 X 129. Вслѣдствіе присутствія посторонняго тѣла въ наружномъ слуховомъ каналѣ. 152 X 49. Этиологія ея. 153 X 223. Acetonica, какъ признакъ самоотравленія. 155 X 82. Лечение ея *carraigis cogiasea*. 156 V 28. Въ связи съ поврежденіемъ глазнаго яблока. 158 V 5. Обусловливаемая каріозными зубами. 159 V 17. Часы, на которые приходится наибольшее число припадковъ. 165 V 141. Исцѣленіе ея удаленіемъ ушнаго полипа. 166 V 126. Хирургическое лечение ея. 175 I 293. Лечение ея бромистымъ этиленомъ. 175 II 18. Покой при ней. 177 I 273. Сущность и лечение ея. 177 I 300. Jackson'a. 178 I 401. См. болѣзнь падучая.

Эпилептики. Наслѣдственность и преступность между ними. 138 X 78. Психическое состояніе ихъ послѣ многолѣтняго прекращенія припадковъ. 150 X 167. Наблюдавшееся періодическое измѣненіе волосъ. 153 X 49. Ядовитость ихъ мочи. 177 I 256.

Эпителиома. Лечение электролизомъ. 142 X 188. Желудка, съ разлитымъ распространеніемъ вторичныхъ отложеній. 150 X 184. Вышедшая *per gestum*. 153 X 189. Эпителиоматозныя разрастанія излечиваются салициловой кислотой. 153 X 108. Двойная мочеваго пузыря. 162 V 85. Голосовыхъ струнъ. 162 V 10. Горгани. 162 V 2 и 13. Лѣваго морганіеваго желудочка. 162 V 5.

Эпителий. Слизистой оболочки дыхательныхъ путей въ нормальномъ состояніи и при воспаленіяхъ. 84 VI 37. Воздухоносныхъ легочныхъ пузырьковъ. Н. Абазы. 86 II 76. Почекъ, участіе его въ новообразовательныхъ процессахъ. Денъговскаго. 88 II 410. Легочныхъ пузырьковъ у млекопитающихъ. Хршонцевскаго. 88 VI 308. Мейбоміевыхъ железъ, регенерація его. Подвысоцкаго (младшаго). 158 IV 100.

Эпифизы оторванные, изслѣдованія заживленія ихъ. С. Михневскаго. 90 II 321 и 91 II 1.

Эпицистотомія. Современное значеніе ея въ теоріи и практикѣ. Круглевскаго. 129 III 31 и 69.

Эрвалента или ревалента (смѣсь муки изъ чечевицы съ мукою изъ кукурузы). 59 II 7.

Эрготизмъ. Химическія изслѣдованія по вопросамъ о гніеніи ржаной муки и о дѣйстви спорыньи на муку для разъясненія явленія эрготизма. А. Пеля. 146 VIII 7.

Эрготинъ. Противъ наружныхъ кровотеченій. Бонжана. 45 III 625. Противъ кровотеченій. Ланге. 58 II 73. Ergotinum imrigum s. extr. secal. cogniti. 80 III 122. Употребленіе и дѣйствіе подкожныхъ впрыскиваній его при кровотеченіяхъ. 115 X 76. При кровотеченіяхъ. 118 X 14. Дѣйствіе его при подкожныхъ впрыскиваніяхъ. 119 X 52. Подъ кожу при опухоляхъ матки. 121 X 21. Подъ кожу при ригрига haemorrhagica. 121 X 117 и 123 X 168. При бѣлокровіи. 122 X 120. При острой маии. 123 X 191. При несахарномъ мочеизнуреніи. 124 X 21. Впрыскиваніе подъ кожу при кровотеченіяхъ. 125 X 191. Въ извѣстныхъ случаяхъ долженъ быть замѣняемъ склеротиновой кислотой. 136 X 185. Какъ профилактическое средство при приѣмѣ большихъ количествъ хинина и салициловой кислоты. 146 X 150.

Эрекция. Половаго члена, механизмъ ея. 91 VI 66. Половаго члена у собакъ, изслѣдованіе ея. 91 VI 68.

Эретизмъ нервный у подагриковъ. 142 X 7.

Эритема. Осенняя. 81 VI 103. Хроническая при сахарномъ мочеизнуреніи. 126 X 66. Десквамативная при подагрѣ. 137 X 162. Особая разновидность ея у лицъ, пользующихся хлораломъ и алкоголемъ. 159 V 106.

Erythrina corallodendron, терапевтическія свойства его. 149 X 40.

Эритромелалгія, 166 V 23.

Эскорсинъ, какъ діагностическое вещество. 175 I 387.

Эскулинъ, какъ средство противъ перемежающихся бо-
лѣзней (antiperiodicum). 76 II 69.

Эссенція. Коньяковаго эфира. 80 III 166. Жизненно-
магнитная. 85 III 156.

Этеризація. Посредствомъ трубки. 76 IV 137. Оста-
навливаетъ почечную дѣятельность. 147 X 177. Черезъ прямую

квашку. 151 X 99. Мѣстная при ущемленныхъ грыжахъ. 170 I 107 и 178 I 520.

Этиленъ бромистый при эпилепсiи. 175 II 18.

Этиль. Iодистый, приготовленіе его. 78 IV 197. Aethylum bromatum. 80 III 212. Iодистый, приготовленіе его. 80 III 161. Цианистый, дѣйствіе на него хлора. 81 III 81. Iодистый противъ приступовъ астмы. 132 X 63. Двухлористый. 134 X 152. Бромистый для мѣстной анестезiи. 140 X 148. Бромистый при падучей болѣзни. 141 X 192. Бромистый. I. Земацкаго. 169 II 1. Хлористый. 176 I 147.

Эфиръ. Фосфорный въ нервныхъ горячкахъ. 18 III 450. Снпильнокислый. 27 III 86. Сѣрный, физиологическое дѣйствіе его. 50 I 50. Кислородъ, какъ antidotъ наркотизаціи имъ Робинсона. 50 I 75. Примѣненіе этеризаціи къ судебной медицинѣ. 50 II 58. Эфиръ и хлороформъ, физиологическое ихъ дѣйствіе на животныхъ. 51 I 32. Взглядъ на употребленіе эфира и хлороформа. 55 II 83. Коньяковый. 80 III 166 и 211. Къ ученію о немъ. 116 X 43, 132 и 134; 117 X 8; 134 X 165. Азотистый амиловаго спирта или амиловаго нитрита, токсическое дѣйствіе его. А. Зальскаго. 110 IV 1. Сѣрный, дѣйствіе его на вакцину. 118 X 109. Вліяніе его на сосудодвигательные центры. 120 X 97. Употребленіе его въ огромномъ количествѣ. 123 X 34. Сравнительно съ хлороформомъ, для анестезiи. 124 X 87. Дѣйствіе на нервы и мышцы. 126 X 144. Подъ кожу при коллапсѣ. 126 X 69 и 130 X 152. Бромоводородный, какъ anaestheticum. 128 X 153. Къ ученію о его дѣйствіи. 129 X 67. Противъ судорогъ у дѣтей. 132 X 63. Азотноэтиловый. 134 X 152. Цианистыя и изомѣрныя съ ними соединенія, физиологическое дѣйствіе ихъ. II. Максимовича. 135 VI 35 и 79. Струя его при хорѣ. 137 X 126. Разоблаченіе тайнъ подъ вліяніемъ его. 143 X 47. Прекращаетъ мочеотдѣленіе. 147 X 177. Ирригація имъ при неудержимой рвотѣ беременныхъ. 157 V 183; 159 V 121. Наркозъ имъ при операціяхъ, требующихъ положенія больного на боку или ничкомъ. 173 I 443. Анестезiя имъ. 178 I 176. Опытъ съ хлороформомъ и эфиромъ. 178 I 518. Aether aceticus, какъ возбуждающее. 178 II 10. Aether valerianicus. 178 II 16.

Эхиднинь. Марганцевокислосе кали, какъ противоядіе. 147 X 53.

Эхинококки. Двѣ кисты, наполнены ими. **86 VI 160.** Въ полости малаго таза. В. Миллюта. **89 II 133.** Эндемическое страданіе ими въ Исландіи. **101 X 9.** Печени, лечение ихъ. **131 X 71.** Въ сердцѣ. **137 X 32.** Печени, лечение ихъ инъекціями іодистаго калия въ прямую кишку. **145 X 59.** Сальнига съ хирургической точки зрѣнія. **171 I 382.** Въ сочлененіяхъ. **172 I 307.**

Эхолалія, 154 X 67.

Эйкалиптоль. Дѣйствіе его. **118 X 42.** Матеріалы къ ученію о дѣйствіи его. Гольдсобеля. **126 VI 38.** При брюшномъ тифѣ. **161 V 22.**

Eucalyptus, 118 X 137. Globulus, дѣйствіе его на селезенку. **115 X 10.** Достоинства его какъ медицинскаго средства. **115 X 66.** Химическіе продукты его. **115 X 67.** Globulus, t-га какъ дезинфицирующее средство. **115 X 68.** Аппаратъ для выхланиа его. **115 X 130.** Globulus. **115 X 80** и **116 X 104.** Globulus, противъ перемежной лихорадки. **121 X 73.** Какъ противолихорадочное средство. Георгіевскаго. **122 VI 87.** T-га при гангренѣ легкихъ. **124 X 82.** Противъ насморка. **135 X 148; 137 X 100.** Пары его листьевъ при леченіи дифтерита. **153 X 108.** Globulus при influenza. **177 II 96.**

Эйониминъ, 136 X 10.

Эйрофень. Д-ра Eichhoff'a. **172 II 35.** Примѣненіе его при заболѣваніяхъ гортани и рта. **173 I 47.** При болѣзняхъ носа. **173 II 100.** При ожогахъ. **175 I 287.** При lepra tuberosa. **177 II 55.**

Эйфоринъ. Дѣйствіе его. **176 II 17.** Терапевтическое его употребленіе. **177 II 93.**

Ю.

Юбки. Содержать мышьякъ. **130 X 138.** Причиняють расшпреніе желудка. **130 X 143.**

Юбилей. 50-лѣтней медицинской службы заслуженнаго проф. И. В. Буяльскаго. **91 VI 344.** 50-лѣтній (1833—83 г.) Общества Русскихъ Врачей въ С.-Петербургѣ. **151 VIII 203.**

Ювелиры, изслѣдованіе ихъ глазъ. **128 X 177.**

Juglans nigra, какъ средство противъ дифтерита. **143 X 16.**

Юмбаль, 178 II 15.

Юта. Для перевязки по способу Листера. 123 X 74.
Какъ матеріаль для перевязокъ. 124 X 85.

Я.

Яборанди, 120 X 23; 122 X 49, 80, 81, 96, 105, 132 и 133; 123 X 22, 47, 62, 63, 78, 108 и 119. Измѣненія мочи. 124 X 52. Какъ молокогонное. 124 X 52 и 129. Противъ diabetes insipidus. 124 X 63 и 125 X 59. Алкалоидъ въ немъ. 125 X 60. Физиологическое дѣйствіе его. 125 X 50 и 73. При плеуритическихъ выпотахъ. 126 X 117. Противъ Брайтовой болѣзни. 129 X 104. Вліяніе его на выдѣленіе мочевины. 130 X 104. Въ дѣтской практикѣ. 130 X 118. Фармакологія его. 130 X 79. Лечение экдемы. 134 X 111. При послѣродовой альбуминуриі. 135 X 45. При коклюшѣ. 136 X 58. При холерѣ. 136 X 119. Вѣрное средство противъ заушницы. Теста. 137 VII 259. Противъ пота. 137 X 19. При меланхолиі. 147 X 159. Вліяніе его на періодъ озноба при перемежающихся и послабляющихъ лихорадкахъ. 166 V 19.

Явленіе. Колѣнное, исчезаніе и локалізація его. 141 X 17. Колѣнное сухожильное отсутствовало у дѣтей. 144 X 21. Катаменіальныя у больныхъ, подвергнутыхъ операціи Порро. 153 X 219. Мозговья при сердечныхъ болѣзняхъ. 165 V 145. См. рефлексъ и феномень.

Ягоды винныя, медицинское употребленіе ихъ. 144 X 9.

Ядро. Причины появленія его послѣ смерти клѣточекъ. 136 X 66. Красныхъ шариковъ крови и другихъ клѣточекъ появляется вслѣдствіе сокращенія протоплазмы. 136 X 167. Клѣточекъ, отношенія ихъ къ цитозоа. 142 X 102.

Ядъ. Классификація ихъ. Париса. 3 II 277. Способъ дѣйствія ихъ. 17 III 439. Металлическіе, способъ открывать ихъ. 20 II 274. Тоже. 23 I 176. Металлическіе, открытіе ихъ посредствомъ Вольтова столба. 40 III 429. Животные и растительныя, животный уголь, какъ противоядіе ихъ. 48 I 183. Опытъ приложенія современныхъ физико-химическихъ изслѣдованій къ ученію о нихъ. Е. Пеликана. 64 I и II 1. Развивающійся въ испортившемся мясѣ и копченыхъ колбасахъ. Критическій об-

зорь различныхъ гипотезъ касательно сущности этого ядовитаго начала и изложеніе новой теоріи для объясненія ея истинной сущности. 66 I 1. Рыбный. Берковского. 70 II 97. Специфически дѣйствующіе на сердце, физиологическія изслѣдованія ихъ. Дыбковского. 80 III 167; 81 III 1. Стрѣльный, южноамериканскій, замѣчаніе о немъ. 83 III 89. Новый стрѣльный—даякъшъ изъ Борнео, физиологическое дѣйствіе его. 92 VI 43. Experimentelle Beiträge zur Kenntniss des putriden Giftes, von W. Raison. 103 VIII 14. Experimentelle Studien zur Isolirung des putriden Giftes, von E. Weidenbaum. 103 VIII 14. Zur Lehre vom putriden Gift, von A. Schmitz. 106 VIII 11. Гнилостный. 120 X 43. Гнилостный. 120 X 58 и 124 X 106. Гнилостный, новая теорія о немъ. 123 X 69. Гнилостный и гнилостный, къ ученію о немъ. 126 X 42. Гнилостный, появленіе желчнокислыхъ солей въ мочѣ при отравленіи имъ. 126 X 121. Колбасный, къ ученію о немъ. 129 X 181. Образующійся въ тѣлѣ животныхъ при нормальныхъ условіяхъ и затѣмъ разлагающійся въ печени. 129 X 120. Заразные, къ ученію о нихъ. 130 X 24. Заразный скарлатинный, поступленіе его чрезъ пищеварительный каналъ. 137 X 83. Физиологическій антагонизмъ ихъ. 137 X 124. Рожистый разрушается въ антисептической вакцинной лимфѣ. 143 X 16. Виперы и марганцевокислое кали, какъ противоядіе. 147 X 52. Сибирской язвы, ослабленіе его. 147 X 77 Змѣиный. 148 X 32. Бугорковый, пути его прониканія въ организмъ. 152 X 46. Рыбъ. Попова. 158 III 65. Проносные, вызываемыя ими кишечныя пораженія. 158 V 22. Дифтерита, скарлатины и перепончатаго крупа, сравненіе ихъ путемъ опытовъ на животныхъ. 160 V 216. Рыбный, задача о природѣ его и о средствахъ противъ него. 177 III 217. См. антагонизмъ.

Язвы. Сифилитическія въ гортани. 4 II 264. Застарѣлыя на ногахъ, леченіе ихъ. 4 III 431. Леченіе ихъ свинцовыми пластинками. 16 III 457. Нижнихъ конечностей. 17 III 322. Венерическія, польза азотной кислоты при леченіи ихъ. 18 I 64. Застарѣлыя нижнихъ конечностей, леченіе ихъ. 20 III 360. Упорныя. 23 I 33. Заливаніе ихъ желтымъ воскомъ. Бѣлинскаго. 23 III 473. Причины и раздѣленіе ихъ на нижнихъ конечностяхъ. 29 I 101. Леченіе ихъ пригорѣло-древесною кислотою. 32 II 354. Варикозныя на ногахъ. 33 II 247. Упорныя, леченіе ихъ. 37 I 123. Различіе ихъ въ кишкахъ.

К. Рокитянского. 40 II 389. Застарѣлыя и ложное заживаніе ихъ.
 В. Ларионова. 51 I 8. Гнилая, дѣйствіе лиственничнаго бальзама на нее. Лобко. 67 II 70. Хлорноватокислое кали, какъ средство, уничтожающее запахъ гангренозныхъ язвъ. 77 IV 168. Das cogtiosive Geschwür im Magen und Darmkanal (ulcus ventriculi perforans, s. chronicum, rotundum) und dessen Behandlung von L. Müller. Erlangen. 1860 (разборъ) д-ра В. Леговина. 78 III 111. Круглая желудка. монографія. В. Шеметова. 80 II 1. Ulcus serpiginosum. 80 VI 22. Хлористое желѣзо при нихъ. 80 VI 24. Лечение ихъ glycerinum creosoticum. 84 VI 52. Гангренозныя гнилыя, употребленіе экстракта изъ сиваго сандала при нихъ. 85 III 197. Ulcus rodens. 88 VI 330. Катарральныя во рту, сулема противъ нихъ. 97 X 22. Сабуръ противъ нихъ 98 X 10. Das perforirende Geschwür im Duodenum, von L. Krauss. 99 VIII 55. Атоническія и мозолистыя, употребленіе гальваническаго постояннаго тока при леченіи ихъ. К. Северина. 105 III 203. Питаніе ихъ. 116 X 22. Ножныя, леченіе ихъ. 117 X 82. Варикозныя, леченіе ихъ. 120 X 24 и 45. Желудка, ихъ происхожденіе. 120 X 41. Лечение кровопвлеченіемъ. 121 X 10. Лечение круговымъ обрѣзываніемъ. 121 X 10 и 94. Прободающія желудка, ихъ происхожденіе. 121 X 100. Желудка, налеченная питательными клистирами. 122 X 6. Варикозныя, леченіе ихъ круговыми разрѣзами. 123 X 118. Лечение ихъ іодоформомъ. 124 X 133. Углубляющаяся на стопѣ. 125 X 137. Варикозныя, леченіе ихъ выскабливаніемъ и обрѣзываніемъ. 126 X 28. Фагеденическія, леченіе ихъ фарадизацией. 126 X 27. Хроническія, леченіе ихъ сѣроуглеродомъ. 126 X 116. Хроническія, леченіе ихъ Эсмарховой повязкой. 126 X 191. Морская 1738 г. Чистовича. 127 III 71. Атоническія, леченіе ихъ сѣроуглеродомъ. 129 X 161. Клистирныя. 131 X 91. Язвы и раны, ихъ перевязка Ненсберга. 131 III 1. Ташкентская. Сатинскаго. 131 VII 184. Къ вопросу объ отношеніи язвеннаго процесса въ легкихъ къ буторчатымъ язвамъ кишечника. М. Судакова. 139 III 231. 12—перстной кишки, вызванная ожогомъ. 140 X 47 и 92. Прободающая ноги совпадала съ атаксией. 140 X 113. Кишечнаго канала у душевнобольныхъ. 141 X 183. Кишечнаго канала при чахоткѣ. 141 X 21. Желудка, резекція при ней. 143 X 66. Желудка, у новорожденнаго. 144 X 52. Сифилитическая на конъюнктивѣ. 149 X 88. На рогавицѣ, новый

способъ леченія ея. 150 X 127. Застарѣлыя язвѣ, гальваническій токъ излечилъ ихъ. 154 X 188. Пендинская, клиническая картина ея. А. Елисѣева. 156 I 53. Пендинская. Финкельштейна. 157 IV 99. Перфорирующая желудка, вскрывшаяся въ лѣвый желудочекъ сердца. 157 V 113. Прободающая желудка, съ сильнымъ воспаленіемъ брюшины, протекавшая безъ всякихъ симптомовъ. 158 V 184. Голени, леченіе ихъ. 158 IV 164. Желудка у ребенка, страдавшаго общей бугорчаткой. 162 V 132. Пендинская, записка о положеніи ея и программа дальнѣйшаго изученія этой болѣзни. П. Рапчевскаго. 163 III 157. Пендинская, отчетъ о результатахъ изслѣдованія ея въ долинь рѣки Мургаба въ 1887—88 гг. П. Рапчевскаго. 165 III 675. Кокаинъ при леченіи ихъ. 165 V 151. Круглая, дифференціальная діагностика между нею и ракомъ желудка. 171 I 268. Хроническая желудка. 171 I 435. Роговицы, арпстоль при нихъ. 176 I 148. Голени, леченіе ихъ эластической повязкой изъ губки. 178 I 530. Сифилитическія, растворъ для перевязки ихъ. 178 II 47. Сибирская, 90 VI 363; 141 X 157 и 158. О злокачественныхъ волдыряхъ. 7 III 302. De carbunculo polonico. 16 II 163. Злокачественный прыщъ. 17 II 274. Febris pustulosa maligna. Бонцевича. 24 III 399. Леченіе карбункула и pustulae malignae. 50 I 62. Сибирская, нѣсколько словъ о леченіи ея. Билярскаго. 56 II 42. Случай ея при злокачественнаго прыща (pustula maligna) въ Валахїи въ 1853 г. Панасевича. 66 I 11. У домашнихъ животныхъ. Левандовскаго. 58 II 15. Появившаяся зимою 1851 года. Рожнова. 59 I и II 7. Специфическое средство противъ нея (typhus carbunculosis). 61 I 18. На рогатомъ скотѣ военныхъ поселенъ въ гулевома стадѣ, въ слободѣ Ново-Екатеринославль 1-й поселенной волости 1-го кавалерійскаго округа украинскаго военнаго поселенія. Вильберта. 67 I 11. О сибирской язвѣ. Магистра Мникевича. 79 II 13. Тоже. Рожнова и Равича. 79 III 25. У человѣка. Ю. Ропелевскаго. 93 III 1 и 127. Лошадей, наблюденія надъ ней на югѣ Бессарабїи въ 1863—64 гг. П. Шалабоды. 93 V 1; 94 V 1. У человѣка, наблюденія надъ самостоятельнымъ развитіемъ ея. 96 X 42. Леченіе іодомъ. 121 X 73. Леченіе ея. 123 X 108. Вредъ мяса животныхъ больныхъ ею. 128 X 15. У скота, предотвращеніе ея салициловой кислотой. 129 X 128. Къ ученію о ней. 130 X 24 и

132 X 88. Тождество ея съ *mucosis intestinalis*. **132 X 101.** Тождество съ тряпцовой болѣзнью. **132 X 75.** Прививка ея. **139 X 187.** Не прививается къ курамъ послѣ прививки холернаго яда. **139 X 53.** Вынесение ея зародышей на поверхность почвы. **142 X 10** и **30.** Культивировка ея бактеридъ въ почвѣ. **142 X 29.** Прививаніе ея лягушкамъ. **145 X 131.** Прививаніе ея. **145 X 184;** **147 X 77.** Отношенія фагоцитовъ къ ея бактеріямъ. **152 X 147.** Два случая зараженія ею у людей. Н. Максимовича и А. Григорьева. **172 III 109.** Теченіе ея у кролика на основаніи микроскопическаго изслѣдованія печени и селезенки. Б. Вериго. **177 III 1.**

Языкъ. Скиръ его. **22 I 148.** Die becherförmigen Organe der Zunge, von Wyss. **113 VIII 1.** Односторонняя атрофія его. **116 X 132.** Вырѣзываніе его чрезъ подчелюстную область. К. Барсова. **123 III 1.** Роль его относительно рѣчи и вкуса. **123 X 174.** Атрофія его при губно-язычно-гортанномъ параличѣ. **137 X 171.** Лечение хюсскимъ терпентиномъ раковаго пораженія его. **139 X 142.** Блуждающая сыпь на немъ. **141 X 141.** Вырѣзываніе эпителиальнаго рака его чрезъ ротъ. **143 VIII 15.** Вырѣзываніе его. **145 X 54.** Наслѣдственность экскоріаций его. **145 X 6.** Лечение его пораженій хромовой кислотой. **146 X 161.** Медицинскій языкъ апостола Луки. **147 X 31.** Односторонній спазмъ его. **153 X 194.** Черный. **160 V 80.**

Язычекъ, состояніе его при подагрѣ. **137 X 159.**

Яички. Лечение воспаления ихъ. **14 III 422.** Лечение водянки его лигатурою. **17 II 220.** Распознаваніе водянки ихъ. **20 III 465.** Мѣстопробываніе перелойнаго воспаления его. **28 III 129.** Виды водянки ихъ и лечение ея. **30 III 457.** Лечение водянки ихъ іодными впрыскиваніями. **31 II 340.** Невральгія ихъ. **35 I 144.** Лечение orchitidis проколами. **36 I 149.** Острая водянка ихъ. Листопа. **36 II 284.** Впрыскиванія холодной воды при водянкѣ ихъ. А. Тульмина. **37 I 124.** Употребленіе нарывнаго пластыря въ нѣкоторыхъ болѣзняхъ ихъ. Холодовскаго. **38 II 159.** Іодная тинктура въ водянкѣ ихъ. **39 II 277.** Отваръ дубовой коры противъ водянки ихъ. **41 II 353.** Новый способъ операціи надъ водянкою ихъ. **43 I 167.** Лечение водянки ихъ спиртными примочками. **47 II 420.** Водянка ихъ у дѣтей, ея виды и лечение. **47 III 611.** Рикорovy новыя операціи надъ hydrocele и varicocele. **48 II 354.** Новый спо-

собъ вырѣзыванія ихъ. 59 II 1. Бугорчатое страданіе его. Кіаковскаго. 70 I 1. Оспенное воспаленіе его. 76 IV 133. Ракъ его, излеченный іодистымъ калиемъ. Н. Кашина. 66 I 19. Воспаленіе его. 71 III 102. Воспаленіе влагалищной оболочки его (orchidomeningitis), какъ причина водянки его. Блазіуса. 72 I 36 и II 132. Грибовидный наростъ его. 79 IV 91. Къ анатоміи ихъ. 96 X 13. Проколъ мошонки при скоротечномъ перелойномъ воспаленіи его. 96 X 64. Вліяніе вырѣзыванія ихъ. 125 X 98. Лечение воспаленія ихъ проколомъ. 126 X 79 и 80. Къ патологической анатоміи хроническаго бленорройнаго воспаленія его. Круковскаго. 126 II 54. Къ патологической гистологіи травматическаго воспаленія ихъ. Якобсона. 128 II 95 и 129 II 1. Гистологическое изслѣдованіе ихъ у умершихъ отъ тифозъ. Феноменова. 131 II 37. Въ качествѣ бандажа. 132 X 25. Смѣщенное въ промежность, перемѣщеніе въ мошонку. 135 X 61. Саркома его у 4 лѣтняго ребенка. 160 V 66. Orchitis gonorrhoeica, trismus и tetanus при немъ. 165 V 21. Лечение простой водянки его. 176 I 242. Оперативное лечение водянки его инцизіей и эксцизіей. 178 I 15.

Яичники. Вырѣзываніе ихъ (exstirpatio). 5 III 336. Вырѣзываніе его. 20 I 129. 162 случая операций ovariотоміае, произведенныхъ въ Великобританіи. 59 II 18. О мѣшчатомъ перерожденіи ихъ. 69 I 40. Открытіе органическаго соединенія его съ яйцепроводомъ у женщины. Панка. 80 II 514. Воспаленный, мѣстонахожденіе его. 85 VI 42. Лѣвый, замѣчательный случай вылушенія сложной кисты его. Э. Пкавитца. 92 II 28. Вырѣзываніе ихъ кистъ. Н. Масловскаго. 95 III 330. Къ анатоміи его. 96 X 13. Eierstock und Ei, von Waldeyer. 110 VIII 1. Паренхиматозное воспаленіе ихъ подъ вліяніемъ металлическихъ ядовъ—фосфора и мышьяка. М. Мышкина. 118 IV 1. Опухоль его у 8 лѣтней дѣвочки. 121 X 30. Киста его, вылеченная электропунктурой. 122 X 10. Удаленіе его для излеченія невралгіи. 122 X 127. Отсутствие въ групѣ старухи. 123 X 114. Распознаваніе кистъ. 123 X 164. Выпаденіе кисты per gestum. 124 X 150. Вырѣзываніе ихъ при истеріи. 125 X 184. Лечение кистъ электричествомъ. 125 X 115. Интересный случай овариотоміи. 126 X 89. Измѣненія его при скарлатинѣ. Лебединскаго. 128 II 1. Вырѣзываніе ихъ у здоровыхъ. 132 X 3. Диспепсія вслѣдствіе ихъ

страданія. **133 X 42.** Какъ причина астмы. **137 X 34.** Нормальные, удаленіе ихъ. **135 X 119** и **137.** Яичниковое явленіе. **139. X 85.** Удаленіе его. **139 X 43.** Удаленіе кисты его излечило мапію. **140 X 25.** Сдавленіе его вызвало развитіе перитонита. **141 X 175.** Болѣзни ихъ завязать отъ пораженія эндометрія. **152 X 51.** Удаленіе опухолей его и оставленіе самого яичника. **156 V 6.** Удаленіе ихъ во время беременности. **157 V 186.** *Astea gasemosa* при раздраженія яичниковъ. **175 II 35.**

Яйце. Способъ распознаванія старыхъ и свѣжихъ яицъ. **77 II 109.** Консервы изъ желтковъ. **126 X 149.** Усвоеніе ихъ. **136 X 19.** Куриное, вліяніе на него магнита. **142 X 24.** Птичьи, новый бѣлокъ ихъ. И. Тарханова. **146 II 67.** Куриный, кормленіе ими при альбуминуриі. **154 X 177.** Отравленіе ими. **159 V 51.** Измѣненія ихъ подъ вліяніемъ перевозки. **160 V 39.** Куриный, вліяніе движенія на развитіе ихъ. **164 V 129.**

Яйцепроводъ. Открытіе органическаго соединенія его съ яичникомъ у женщины. Панка. **80 II 514.**

Якаранда ланцифоліата, **154 X 96.**

Ялаппа. Какъ слабительное. Ведекинда. **14 I 139.** Новый ея видъ. **91 VI 70.**


Ялта, окрестности ея и лечебныя средства. Вебера. **155 IV 67.**

Ямы отхожія, ихъ вредъ и дезинфицированіе. **124 X 77.**

Яркость спектральныхъ цвѣтовъ, равномерное увеличеніе и уменьшеніе ея при равномерномъ увеличеніи и уменьшеніи яркости бѣлаго свѣта. В. Добровольскаго. **114 III 86.**

Ярь мѣдянка переходитъ отъ матери въ плодъ. **136 X 100.**

Ячейки. Движущіяся животныя. **88 VI 408.** Дрожжевыя доставляютъ фибринъ-ферментъ. **145 X 166.**



УКАЗАТЕЛЬ АВТОРОВЪ,

СТАТЫ БОИХЪ ПОМѢЩЕНЫ ВЪ ВОЕННО-МЕДИЦИНСКОМЪ ЖУРНАЛѢ СЪ 1823 года по 1893 годъ ВЪЛЮЧИТЕЛЬНО.

(Первое число отличительнымъ шрифтомъ при каждомъ авторѣ указываетъ томъ Журнала, римская цифра—отдѣлъ тома неофициальной части (до 1861 года—часть тома), а третье и послѣдующія—страницы этого отдѣла. Авторы, при которыхъ вмѣсто втораго числа поставлена буква О, взяты изъ официальной части тома. Для большаго удобства отысканія авторовъ см. въ концѣ Указателя приложенную таблицу).

А.

- Abadie, 176 I 500.
Абаза, 86 II 76; 96 III 161.
Аббе, 138 X 46; 167 V 130.
Абботъ, 62 II 67.
Абелесъ, 123 X 54; 127 X 47;
165 V 91.
Абелинь, 130 X 119; 132 X 164.
Abelous, 171 III 261.
Аберкроуби, Дж. 19 I 53; 21
III 375; 161 V 87.
Аберкроуби, I. 16 III 383.
Aberle, I. 42 I 141.
Абессеръ, О. 118 X 124; 123
X 149.
Абейль, 56 II 37.
Abeille, 62 I 14.
- Абль, 97 X 16.
Абрагамъ, 151 X 85; 156 V 52.
Абрамовскій, 125 X 144.
Авелингъ, 122 X 5.
Аверкиевъ, С. 174 I 279; 176
I 340.
Авсентидійскій, С. 165 III 505
и 605.
Автократовъ, П. 171 I 101.
Агаптовъ, 140 III 53 и 83.
Адалимовъ, 79 III 29 и IV 53.
Адамевичъ, 131 X 132; 133
X 32; 141 X 69; 156 V 40;
163 V 194.
Адамовичъ, 6 II 148.
Адамсонъ, Дж. 38 III 414.
Адамсъ, 145 X 180; 152 X 81.
Адамюкъ, 101 X 11.
Adam, 175 I 50.

Адинель Гюсонъ, 114 X 33;
120 X 130; 126 X 98.

Адисонъ, 146 X 36.

Адельманъ, 53 I 1; 72 III 237;
81 II 217 и 362; 91 II 141
и 263; 92 II 99 и 192; 99
III 93; 120 X 7.

Адлеръ, 117 X 16; 129 X 13;
132 X 182; 138 X 181.

Адольфи, 29 I 3.

Адрианъ, М. 114 X 24.

Адукко, В. 166 V 62.

Azoulay, 175 I 233.

Ajtai, А. 115 VIII 6.

Аккерманъ, 152 X 103.

Аклендъ, 156 V 60.

Ахман, С. 108 VIII 1.

Acton, 38 III 394; 47 III 606.

Alafberg, 175 I 233.

Albarran, 175 IV 2.

Albert-Hoffa, 175 IV 6.

Albu, 177 II 29.

Алгернонъ Кинсфордъ, 145 X 72.

Aleinert, 173 I 215.

Александръ, 64 II 44, 45 и 47.

Александръ, 147 X 64; 153 X 27.

Alexander, 175 II 16.

Александровъ, 27 II 65; 64 II 44.

Александровскій, 62 II 110.

Алексѣевскій, М. 153 III 13,
101 и 277; 154 III 7 и 153.

Алексѣевъ, 92 II 241.

Алексѣевъ, Г. 107 X 1.

Алексѣевъ, П. 110 X 19.

Али, 129 X 167.

Алианъ Макъ Лэнь Гамильтонъ,

121 X 10; 138 X 139; 141

X 143; 146 X 1.

Алиапъ Джемисонъ, 123 X 56.

Аленъ, 20 II 221; 135 X 136;
138 X 191; 154 X 73; 167
V 13; 175 I 286.

Allingham, 169 I 57.

Aloys, 175 II 37.

Алфеевъ, Пв. 163 I 109 и 199;
164 I 1.

Алферьевъ, 67 II 102; 69 II 47;
75 I 1 и II 109.

Алышевскій, Яс. 50 II 49; 54
II 1; 57 I 1; 59 I 15.

Альберсъ, 42 III 528; 60 I 1;
99 X 9.

Альбертони, П. 126 X 159; 144
X 129; 147 X 53 и 128;
153 X 85 и 167.

Альбертъ, 116 X 111.

Альбеттъ, 116 X 81.

Альбеттъ, К. 117 X 59.

Альбини, 147 X 125.

Альбрехтъ, 113 X 73 и 77;
121 X 3.

Альбрехтъ, В. 105 III 239; 107
III 1; 132 X 84; 143 X 108.

Альбуъ Клиффордъ, 136 X 75;
146 X 161; 151 X 89; 160
V 117.

Альвепъ, 123 X 150.

Альдови-Макъ, 133 X 39; 134
X 150.

Алькоккъ, 147 X 102 и 107.

Алькье, 141 X 187.

Альмень, 126 X 48.

Альгаузенъ, 101 VIII 87.

Альгаузъ, 73 IV 57; 77 III 38;
126 X 98; 135 X 107; 143
X 49; 146 X 119.

Althaus, 83 V 45.

Альтевистъ, Э. 166 V 97.

Альшуль, 158 V 169.

- Альфельдъ, 123 X 166.
 Алянскій, В. 134 III 43.
 Амбрито-Лель-Дёбъ, 136 X 25.
 Аменитскій, 137 VII 31, 163 и
 231; 138 VII 107 и 303.
 Амидонъ, 139 X 90.
 Амировъ. 91 VI 75.
 Амори, 114 X 34; 115 X 12.
 Amussat, 32 III 366; 42 II 352.
 Амюсъ, 20 III 371; 34 III 366;
 44 I 100; 62 I 36.
 Ангель-Моней, 157 V 155.
 Angrisani, 177 II 92.
 Ангусъ Смять, 145 X 51.
 Андель, 123 X 191.
 Anders, E. 127 VIII 1.
 Андерсея, 99 X 13.
 Андерсонъ. 16 I 145; 63 I 21;
 144 X 60; 134 X 50; 135
 X 132; 138 X 122; 153 X
 12; 161 V 92.
 Андерсонъ Бритчеттъ, 162 V 26.
 Андерсонъ Макъ-Коль, 134 X
 158; 137 X 100; 139 X 80;
 150 X 187; 151 X 1; 160
 V 101; 163 V 1.
 Андэръ, 169 I 25.
 Анзелевичъ, Ѳ. 126 III 239.
 Андраль, 14 I 135; 37 I 16;
 40 II 214.
 Андреасъ, 152 X 135.
 Андреевскій, И. 149 VII 25, 115.
 Андреевъ, В. 174 I 141.
 Андреевъ, Н. 93 II 1; 105 VII
 1; 106 II 1; 122 V 88.
 Андреевъ, 47 III 490; 85 II 196.
 Андресъ, 131 VIII 15.
 Андржеевскій, Ив. 129 VIII 1;
 130 VII 272 и 313; 151 III
 109; 152 III 1, 45.
- Андрюсъ, 115 X 64.
 Анжели, 9 III 463.
 Аннамъ, 151 X 81.
 Аннандель, Аннюша, 135 X 80.
 Аннандель, Т. 163 V 106.
 Аннушате, А. 129 X 84.
 Анрепъ, 130 III 19; 146 X 141;
 150 VIII 10; 171 II 4.
 Анталь, 153 X 215.
 Antona, 173 I 156.
 Antonelli, A. 174 I 598.
 Аполонтъ. 119 X 45.
 Апостоли, 115 X 78; 150 X
 101; 152 X 75.
 Апойгеръ, 129 VII 33.
 Annia, 83 VI 116; 100 VIII 1.
 Аптъ, 149 X 85.
 Аранъ, 66 II 58; 84 VI 42.
 Араціо, Сильва, 146 X 70.
 Арендтъ, 53 I 27; 60 II 17;
 147 X 115.
 Арендтъ Н. Ѳ. 1 I 75; 2 I 3;
 4 I 79.
 Арини, 153 X 188.
 Аристовъ, 67 I 37; 145 X 31;
 162 I 55, 281 и 341; 163
 I 1; 170 I 1; 171 I 401.
 Арктандеръ, 163 V 235.
 Арлоингъ, С. 115 X 39.
 Арльтъ, 96 III 217.
 Арманиго, 142 X 50.
 Арморъ, С. 115 X 70.
 Армстронгъ, 22 II 226; 23 II
 221 и III 477.
 Арнгольдъ, 105 X 1.
 Аридтъ, 136 X 162.
 Арнингъ, 149 X 190; 151 X 71.
 Арнисонъ, 135 X 83.
 Arnaud, 176 III 118.
 Арнольдъ, Ю. 118 X 55.

Arnold. J. 114 VIII 3.
 Arnold, 175 I 465.
 Арноттъ, 79 IV 110.
 Арну, 128 VII 155; 129 VII 33;
 134 VII 37; 140 X 6.
 Аронсовъ, 128 VII 153; 151 X
 161; 156 V 39.
 Аронштейнъ, Б. 118 X 124.
 Аропъ, Ж. 117 X 57; 130 VII
 97, 213. 285 и 339.
 Арпадъ, Бодай, 165 V 76.
 Аррагонъ, 153 X 24.
 Arrault, 40 II 304.
 д'Арсе, 19 I 24; 41 I 136 и
 II 344.
 Аргусъ, 115 X 142.
 Артценіусъ, 163 V 234.
 Артюръ, 48 III 556.
 Арустамовъ, 164 I 67, 115 и
 179.
 Арутинянецъ, 118 II 101.
 Арутинянецъ, С. 118 II 260.
 Архангельскій, П. 97 III 129;
 175 I 147.
 Архангельскій, П. 116 II 21.
 Архаровъ, Пв. 167 I 263; 170
 III 169; 176 III 215.
 Архиповъ, А. 120 II 134.
 Arzela, 177 II 78.
 Асотскій, 107 X 1; 111 IV 1;
 113 X 39.
 Ассалини, 45 I 175.
 Ассманъ, 82 III 78.
 Астонъ Кей, 147 X 116.
 Атиль Ламбъ, 120 X 102; 138
 X 107; 140 X 169.
 Ательмейеръ, 89 V 9.
 Атифильдъ, 97 VI 17.
 Ауербакъ, А. 130 X 161; 152
 X 108 и 127.

Aulde, 175 II 14; 177 II 82.
 Ауспитцъ, 147 X 27.
 Auspitz. Н. 99 VIII 69.
 Аустинтъ Флинтъ, 124 X 14,
 135 X 38, 141 X 78.
 Аустъ-Лауренцъ, 130 X 72; 140
 X 171.
 Аутенритъ, 28 II 91.
 Ауфрехтъ, 125 X 13; 150 X
 8; 155 X 91; 165 V 57;
 173 I 44.
 Аушпитцъ, 97 X 16.
 Афанасьевъ, 123 II 51; 147 X
 151; 154 II 71 и 109.
 Афанасьевъ Н. 87 II 2, 165 и
 261; 101 II 125; 102 II 25;
 104 II 1.
 Афанасьевъ, М. 129 II 231.
 Аффлекъ, 119 X 59.
 Ахува, И. 167 I 201.
 Ахшарумовъ, 99 III 237; 104
 VI 1; 118 VIII 1.
 Ацамъ, 119 X 64.
 Ашбертонъ Томсонъ, 122 X 109.
 Ашерсонъ, 21 I 162.
 Аштонъ, 97 X 12.
 Ашь, 147 X 8; 148 X 97.
 Айерлендъ, 143 X 72.
 Айкенъ Лоухленъ, 154 X 100.
 Аймеръ Макдуголь, 156 V 28.

Б.

Баадеръ, А. 118 X 54.
 Баасъ, 116 X 34; 121 X 61.
 Бабезіу, В. 131 X 153.
 Бабесъ, 145 X 128.
 Babes, 176 I 220.
 Баваръ, 144 X 138.
 Багге, 71 I 1; 72 I 1.

Багдассаръ, Р. 118 X 23.
 Багинскій 138 X 64; 144 X 80.
 Baginsky, A. 173 I 401; 174 I
 485.
 Бадалони, 147 X 52.
 Бадалъ, 144 X 129.
 Баджеръ, 137 X 41.
 Бадикъ, 153 X 10.
 Баду, Э. 123 X 87.
 Баженовъ, 31 I 3.
 Бакстеръ, 138 X 53; 144 X 75.
 Бакчелли, 125 X 167.
 Балаши, 96 X 40.
 Балентони, 147 X 122.
 Балетръ, 130 X 54.
 Bally, 16 II 285.
 Балле, 151 X 91; 149 X 111.
 Баллотъ, 115 X 140.
 Балль, 143 X 41.
 Балляръ, 117 X 94.
 Бальбіони, 96 X 13; 141 X 54.
 Бальдвинъ, 121 X 120.
 Бальди, 147 X 149.
 Бальзаминовъ, 70 II 31.
 Балькъ, 83 VI 117.
 Бальмеръ, 145 X 155.
 Бальтесъ, 128 X 98; 131 X
 14.
 Бальтусъ, 135 X 167.
 Бальфуръ, 146 X 155; 134 X
 122; 101 X 22; 120 X
 145.
 Бальцеръ, 128 X 159.
 Бальчь, 123 X 82.
 Бальярдь, 141 X 85.
 Бамбергеръ, 73 IV 17; 76 III
 81; 126 X 38 п 47; 129
 X 49; 146 X 157.
 Бангъ, 74 II 49.
 Банкрофтъ, 138 X 58.

Баннистеръ, 134 X 43; 144
 X 11, 94; 146 X 163.
 Банце, К. 123 X 146.
 Баньери, 129 X 9.
 Бара, П., 155 X 22.
 Барбере Бонгани, 156 V 82.
 Барбильонъ, 159 V 106.
 Барбье, 36 III 439.
 Барвелль, 146 X 118; 155 X 18.
 Баргеръ, 101 X 23.
 Барде, 74 IV 66; 150 X 111;
 167 V 123.
 Bardet, 175 II 22.
 Бардине, 121 X 76.
 Бардлебенъ, 124 X 4; 144 X
 161.
 Bardeleben, 175 I 288.
 Бардовскій, 50 I 1.
 Бардуцци, 134 X 54; 166 V
 86.
 Бардтъ. Р., 125 X 123.
 Bard, 174 III 113.
 Бареджи, К., 150 X 84.
 Барети, 115 X 82; 140 X 93;
 151 X 49.
 Барисъ, 119 X 62.
 Баркеръ, А. 135 X 13; 138
 X 134; 141 X 141; 152 X
 81; 161 V 67; 162 V 52.
 Барклай, 115 X 128.
 Барклай, баронъ, 167 V 132.
 Барклай, Робертъ, 167 V 43.
 Барксъ, 98 X 2.
 Барловъ, 38 III 331; 43 III
 454; 144 X 63; 145 X 175;
 150 X 54.
 Барловъ, Т., 155 X 42.
 Барлоу, В., 121 X 7, 161;
 136 X 179; 165 V 184.
 Барлоу, 146 X 75; 163 V 91.

- Барлоу, Оома, 156 V 56; 162 V 43 и 132; 166 V 29.
- Барминскій, 61 II 30.
- Барнсъ, 123 X 6; 136 X 106; 144 X 24; 147 X 44; 154 X 82; 160 V 203.
- Барретъ, 126 X 122.
- Барри, Дж., 131 X 23.
- Барръ, 161 V 36; 163 V 213.
- Баррье, 159 V 150.
- Барслей, Р., 164 V 59.
- Барсовъ, К., 123 III 1.
- Бартельсъ, К. Ф., 20 I 43.
- Бартельсъ, 130 X 143; 134 X 29; 141 X 40.
- Бартеневъ, Л., 98 II 105.
- Бартенсъ, 164 V 150.
- Barthez, 64 II 15.
- Барлетъ, 116 X 61.
- Барлетъ-Саундерсъ, 118 X 61.
- Барллитъ, 124 X 162.
- Бартолау, 120 X 76.
- Бартонъ, Дж., 115 X 31; 139 X 91.
- Бартонъ-Келлонъ, 148 X 10.
- Бартонъ-Кингстонъ, 135 X 146.
- Бартошевичъ, С., 174 III 246.
- Бартъ, 39 I 60.
- Barth, 176 I 144.
- Barth, С., 100 VIII 37.
- Баруэль, Р., 159 V 96.
- Баръ, 84 VI 53; 139 X 12.
- Барюель, 15 III 395.
- Басовъ, В., 51 I 1.
- Бассановичъ, 152 X 99.
- Бассеттъ, 123 X 55.
- Бассини, 147 X 56.
- Бастіанъ, Чарльтонъ, 121 X 128; 140 X 45; 148 X 159; 152 X 28.
- Бастикъ, У., 58 I 50, 52 и 53.
- Bastings, А., 101 VIII 1.
- фонъ-Бастлеръ, 76 I 35.
- Батетто, 13 III 461.
- Баттей, 125 X 184; 142 X 68; 161 V 81.
- Баудитчъ, 120 X 97.
- Бауеръ, 116 X 84; 122 X 36; 152 X 103.
- Bauer, F., 103 VIII. 91.
- Бауманъ, 99 X 14; 130 X 94; 167 V 146.
- Baumann, 175 I 248.
- Baumes, 62 I 19.
- Баумгартенъ, 150 X 77; 152 VIII 90; 153 X 219; 163 V 155.
- Baumgarten, 178 I 535.
- Баумъ, 134 X 62; 144 X 33.
- Бауэръ, 154 VIII 28.
- Баумъ, В., 131 X 1.
- Баши, Ш., 118 X 23.
- Башинскій, П., 116 IV 1.
- Башъ, 119 X 30; 127 X 46.
- Basch, 175 I 241.
- Баярди, 149 X 58.
- Баяръ, 49 I 174; 51 II 1.
- Баьеръ, 156 V 27.
- Байи, 121 X 101; 130 X 151.
- Байлисъ, 141 X 61.
- Байллярже, 147 X 196; 150 X 138.
- Baumer, 178 II 15.
- Байфордъ, 135 X 66; 140 X 33; 152 X 81 и 156.
- Беати Уолмасъ, 146 X 23.
- Беверлей, Робинзонъ, 135 X 53.
- Бегатъ, 139 II 1.
- Бегби Варбертонъ, 120 X 27 151 X 98.

Bégin, 39 III 431.
Бедеръ, 121 X 56; 124 X 1;
138 X 46.
Бедфордъ Фенвикъ, 145 X 15.
Беецъ, Ф., 128 X 35; 129 X
177; 153 X 31 и 42.
Безъ, 124 X 94.
O'Beirne, 41 III 485 и 488.
Бекаревичъ, М., 99 III 277;
107 X 1.
Бегель, Ж., 126 X 145.
Бекеръ, 129 X 150; 130 X
28; 152 X 137.
Бекеръ, А., 115 X 28.
Бекетовъ, 145 X 72.
Беккерель, 48 I 40 и II 231;
57 II 27; 152 X 104.
Becquerel, 63 II 45.
Беккеръ, 20 II 298; 48 III
563; 131 X 111; 143 X 18;
145 X 62 и 63.
Беккеръ-Морентъ, 137 X 93;
149 X 53; 161 V 71; 164
V 36.
Беккеръ, О., 118 X 12; 139
X 71.
Беккъ, М., 145 X 172.
Бекларъ, 115 X 49.
Беклеръ, 126 X 36; 139 X 39.
Беклей, 117 X 51.
Бекль, 138 X 170.
Бекманъ, 142 X 138.
Бекниль, 143 X 28.
Бекстонъ Браунъ, 137 X 44.
Бекъ, 65 I 12; 116 X 40;
117 X 150; 122 X 36;
141 X 149; 166 V 73.
Бекъ, Эдв. 27 III 93.
Бекъ, 61 II 75.
Белендорфъ, 112 IV 1.

Boelendorff. N. 95 VIII 24.
Belina - Swionowski, L., 106
VIII 19.
Белла-Вейсъ, 141 X 157.
Белламп, 130 X 56.
Bellingham, 46 II 342.
Белинжеръ. 5 III 390.
Белинъ, 163 IV 32.
Бель, 133 X 14.
Бель, Ч., 12 II и III 207.
БЕЛЬТИНЬ-ГОЛЬ, 125 X 186.
Бель-Тайлоръ, 123 X 191;
160 V 131.
Бельфильдъ, 145 X 33.
Бельцъ, 128 X 55; 132 X
141.
Бемъ, 116 X 16.
Бемъ, Р., 120 X 40 и 63.
Бемъ, Ф., 119 X 22.
Бенгэмъ, 122 X 77; 155 X
73.
Бенделекъ Гюптсонъ, 125 X 32.
Бендеръ, 136 X 155.
Bendz, Chr. 72 III 26.
Бендъ, 149 X 181.
Беневоленскій, 119 VII 14; 122
VIII 1; 133 III 295.
Бенедетти, 117 X 105; 163 V
240.
Бенедиктъ, 138 X 104.
Бенеке, 126 X 67; 131 X 12;
136 X 142; 140 X 71; 142
X 145; 156 V 77.
Benjafield, 177 II 96.
Boeninghausen, 92 V 29.
Бензенгеръ, В. 151 VIII 113.
Беннингъ, 84 VI 85.
Беннетъ, 97 X 29; 116 X 50;
119 X 61; 122 X 115; 138
X 103; 157 V 101.

- Беннетъ, Гегсъ. 121 X 145;
 122 X 115; 134 X 59; 135
 X 148; 139 X 83; 154 X
 160; 155 X 11.
 Беннетъ Мей, 161 V 30.
 Бенсонъ, 120 X 47; 151 X 87.
 Бенсчуръ, 153 X 138.
 Бенсъ, 144 X 152.
 Бенсе-Iones, 66 II 44.
 Бентлей, Э. 115 X 87 и 134.
 Бентокъ, 139 X 57.
 Бенуа, 131 X 101.
 Бенъе, 167 V 96.
 Бенъе, Ж. 119 X 42; 126 X
 168; 131 X 2.
 Besnier, 171 II 3; 174 I 314.
 Беранже-Феро, 122 X 43; 156
 V. 11.
 Бергеръ, 37 III 405; 44 III 607.
 Berger, 170 I 312.
 Бергеръ, О. 132 X 217.
 Бергманъ, 48 I 185; 98 VII 1
 и 65; 114 VII 117; 130 X
 77; 164 V 191.
 Бергманъ, В. 106 VIII 43.
 Бергманнъ, Е. 115 X 2; 118 X
 59 и 63.
 Bergmann, 158 IV 149 и 154.
 Bergmann, Е. 86 V 27.
 Бергъ, 69 I 20; 78 III 323;
 42 III 532; 67 I 1.
 Бергъ, Н. 89 III 1, 19 и 45;
 90 III 1.
 Бердеръ, 126 X 176.
 Бердъ, 135 X 24 и 106; 143
 X 47.
 Бердъ Гольдингъ, 158 V 132.
 Бердъ Джемсъ, 49 I 45.
 Бердые, 154 X 102.
 Березовскій, 113 VI 1.
 Берендсъ, А. 25 III 3.
 Береншпрунгъ, 71 III 77.
 Berengier, А. 44 III 609.
 Берендъ, 165 V 51.
 Берендъ, В. 98 X 13.
 Беренсъ, 124 X 167.
 Берже, 123 X 118.
 Бержере, 117 X 10 и 63; 120
 X 95.
 Берзонъ Сандерсонъ, 121 X 14.
 Berillé, А. 173 O 1.
 Behring, 178 II 1.
 Бериньи, 73 II 28.
 Берить, 42 III 529.
 Беркартъ, 119 X 20.
 Беркганъ, 139 X 172; 158 V
 121.
 Беркеръ, 115 X 46.
 Берклей Гилль, 131 X 129;
 134 X 181.
 Берковскій, 20 II 33; 70 II 97;
 76 I 7.
 Беркъ, 137 X 35.
 Берлинерблау, 165 V 77.
 Берлинскій, 120 X 107.
 Berlioz, 177 II 87.
 Берманъ, 67 I 14.
 Берманъ, Н. 83 VI 82; 91 VI
 160; 102 X 23; 130 VII 240;
 150 X 16.
 Бермень. В. 118 X 64; 120
 X 136.
 Бернардн, 139 X 94; 159 V
 149.
 Бернаръ, 53 I 24 и II 23;
 125 X 189.
 Бернаръ, Кл. 53 II 23; 82 II
 155, 269 и 503.
 Бернаръ, П. 46 II 346.
 Бернатцикъ, 97 VI 1; 99 X 6.

Бернгардтъ, 126 X 9; 147 X 162; 148 X 57; 150 X 97.
 Бернгардтъ, М. 115 X 107.
 Bernhardt, E. 106 VIII 12.
 Бернгеймъ, 118 X 124; 128 X 99; 138 X 59.
 Bernheim, 171 III 179.
 Бернгуберъ, 131 X 64.
 Берндтъ, 20 II 176.
 Бернеръ, 148 X 17.
 Бернеттъ, 117 X 143; 146 X 164; 156 V 9; 159 V 77.
 Бернеттъ, Сванъ. 151 X 128; 160 V 1.
 Берней Гяльеристъ, 166 V 20.
 Берней, Ео. 121 X 63; 125 X 26; 134 X 183.
 Берней, Ео. 135 X 132; 136 X 160.
 Burney, 170 I 99.
 Берри. 144 X 139; 154 X 123, 159 V 147; 178 IV 9.
 Берръ, 122 X 75.
 Бертеранъ, 117 X 107; 131 X 97; 132 X 157.
 Бертело, 130 X 12; 147 X 156.
 Бертенсонъ, 148 IV 246; 105 VII 125; 151 VIII 40.
 Бертенсонъ, Г. 93 VI 1.
 Бертенсонъ, Л. 169 I 256; 170 I 185; 171 I 178 и 252; 172 I 349.
 Берти, 151 X 160.
 Бертольдъ, 55 II 37; 154 X 63.
 Бертолюсь, 79 III 83.
 Берто, 139 X 149.
 Бертони, 49 II 343.
 Бертонъ Фредерикъ, 164 V 15.
 Бертъ, П. 134 X 84; 136 X 38.
 Berzelius. 63 II 45.

Беръ, 143 X 66; 146 X 136; 147 X 206.
 Беръ, Г. 129 X 97.
 Behr, G. 45 I 86.
 Воер, 178 II 1.
 Беръ, П. 117 X 2; 130 X 24; 132 X 41 и 143.
 Бессеръ, 70 II 111.
 Бессеръ, В. 118 X 21 и 131.
 Бетгеръ, 73 III 44.
 Бетгеръ, 121 X 100.
 Бетке, 166 V 116.
 Бетлеръ, С. 116 X 82.
 Бетлингъ, Н. 96 III 73; 141 X 149.
 Бетлинъ. 143 X 112; 146 X 162; 162 V 10; 164 V 25; 167 V 49.
 Беттельгеймъ, 116 X 86.
 Böttiger, 177 II 31.
 Бетхеръ, 87 II 95; 97 VI 10; 121 VIII 1; 129 VII 33.
 Бетхеръ, А. 87 VI 105; 88 VI 63; 90 VI 93.
 Бетцъ, 53 II 33; 63 II 80; 64 II 66.
 Betz, 175 I 250.
 Бехтеревъ, В. 139 II 113; 140 II 41, 153, 275 и 355; 147 II 178; 156 IV 29.
 Бецольдъ, 118 X 9; 129 X 101; 146 X 165.
 Bezold, A. 103 VIII 64; 104 VIII 7.
 Бецъ, Ф. 120 X 45.
 Бешапъ, 68 II 61; 141 X 176 145 X 117.
 Бейгель, Г. 117 X 95.
 Beugnies-Corbeau, 178 I 432.
 Бейлиръ, 143 X 2.

- Бейль, 66 I 21.
 Беймлеръ, 152 X 105.
 Бейзъ, 120 X 19 и 20; 126 X 55.
 Biagi, 51 I 12.
 Бианчи, 150 X 93; 166 V 87.
 Биассонъ, 123 X 14 и 22;
 133 X 31.
 Бибиновъ, 116 VI 1.
 Бивень-Люисъ, 129 X 171.
 Биворъ, 149 X 158; 152 X 28;
 161 V 93.
 Биггъ, 139 X 148.
 Bigin, 39 III 431.
 Биддеръ, А. 117 X 129.
 Bidder, 175 I 287.
 Бидертъ, 117 X 78; 121 X 31;
 123 X 146; 134 X 6; 145
 X 61.
 Бидонъ, 149 X 175.
 Биейго, 50 I 22.
 Бизель, 153 X 164.
 Бикерштегъ, 147 X 115.
 Бикертонъ, 163 V 34 и 36.
 Билимовичъ, Д. 105 X 8.
 Билль, Г. 120 X 26.
 Билльротъ, Т. 77 III 63; 98 X
 11; 116 X 99; 118 X 60;
 121 X 57; 122 X 92; 125
 X 49; 128 X 191; 130 X
 136; 131 X 48; 140 X 142
 и 145; 147 X 67, 68, 200;
 153 X 153; 164 V 51.
 Billroth, Th. 114 VIII 37; 125
 VIII 1.
 Биль Клиффордъ, 160 V 136.
 Бильтонъ Поллардъ, 163 V 91.
 Биллярскій, 56 II 42.
 Бингемъ Кроудеръ, 134 X 121.
 Бингемъ Лаури, 134 X 114.
 Бингъ, 139 X 41.
 Бишъ, 115 X 86; 118 X 42;
 119 X 24; 120 X 28; 125 X
 84 и 114; 128 X 100; 129 X
 35 и 67; 143 X 53; 145 X
 138; 147 X 44; 157 V 58;
 162 V 135; 163 V 132.
 Binz, 103 VIII 1.
 Бишонъ, 158 V 174; 161 V 24.
 Binet, 178 II 40.
 Бю, 123 X 108.
 Бюнди, 41 III 490; 149 X 36.
 Биргеръ, 38 II 282.
 Биргъ, 125 III 197 и 291; 146
 X 120; 147 X 89; 148 X 3.
 Биргъ, Ф. 20 II 260; 22 III
 549.
 Биркертъ, 126 X 176.
 Биркъ, 145 X 159.
 Бирмеръ 93 X 11; 120 X 12.
 Бирнбаумъ, 69 I 39; 71 I 16.
 Биро, 160 V 161.
 Бирудя, О. 178 III 113.
 Бирфрейндъ, 62 I 5.
 Биршенкеръ, 111 III 81.
 Birch-Hirschfeld, 119 X 11; 120
 X 64; 131 X 118; 175 I
 452.
 Bier, А. 178 I 173.
 Бирсонъ, 138 X 21.
 Бишоперо, 127 X 61; 139 X
 62 и 64; 140 X 86; 145 X
 161 и 168; 147 X 86.
 Бичъ, 139 X 15; 159 V 148.
 Биша, 152 X 37.
 Башопъ, П. 38 I 13.
 Башоффъ, I. 125 X 75.
 Башофъ, 63 I 33; 118 X 7;
 145 X 153.
 Блазусъ, 52 II 44; 72 I 36 и
 II 132.

Blair, 175 I 458.
Бландень, 46 II 347.
Бланкянгъ, 132 X 8.
Blanc, 176 II 3.
Blanchieri, 40 II 299.
Бланше, 50 I 59 и 75; 51 I 39.
Бланшъ, 146 X 27.
Блассъ, I. 119 X 14.
Блау, 134 X 38; 154 X 184.
Блахеръ, К. 96 III 225; 101 III 431; 108 X 1; 110 X 7.
Блаше, 125 X 181.
Блашъ, 151 X 192.
Блайгъ-Ридъ, 135 X 155.
Воеваши, 103 VIII 61.
Блездонъ Ричардъ, 163 V 196.
Блеквудъ, 142 X 35; 159 V 146.
Блекъ, 115 X 94 и 95; 154 X 147.
Блекъ, Дж. 122 X 76; 130 X 123.
Бленкегорнъ, 139 X 123.
Блейвейсъ, К. 117 X 52.
Блейлеръ, Е. 155 X 3.
Блейхманъ, 64 II 13 и 17.
Bleich, N. 103 VIII 27.
Блицъ, В. 122 X 2; 141 X 155.
Бло, 141 X 173.
Блоксамъ, 115 X 93.
Блоксамъ, 126 X 80.
Блокъ, 145 X 98; 147 X 42; 161 IV 102.
Блосъ, 175 II 37.
Бломфильдъ, 141 X 51.
Блондель, 14 I 148.
Блондо, 97 VI 14.
Блондо, 132 X 70.

Блосфельдъ, 70 II 16; 84 V 1.
Блохъ, 144 X 21; 153 X 1.
Блошъ, 125 X 191.
Блукетъ, 169 III 177; 171 III 1; 174 I 453; 176 I 149; 178 I 223.
Blumberg, J. 95 VIII 27.
Блуме, 125 VII 187 и 248.
Блументаль, 117 X 25.
Блуменфельдъ, 117 X 16.
Блуменштокъ, Л. 125 X 45.
Блумтъ, 131 X 129.
Блумъ, 147 X 201.
Блундель, 152 X 135.
Блэнкъ, 124 X 65 и 113.
Блюмлейнъ, 71 II 29.
Бо, 68 II 36; 146 X 155.
Боасъ, 160 V 182; 169 I 43.
Boas, I. 174 II 25; 177 I 384.
Бобриковъ, И. 51 I 101.
Бобровский, 53 II 1.
Бобровъ, А. 141 VIII 93.
Бобровъ, 150 VIII 46; 155 IV 93; 160 IV 94; 166 IV 82.
Бове, 136 VII 96.
Бовинъ, 137 III 243.
Богачевъ, 175 III 149.
Boggie, 17 II 226.
Богдалекъ, 55 I 7.
Bogdanik, 174 I 132.
Богдановскій, 142 X 168.
Богдановскій, Е. 84 V 30; 97 IX 1.
Богдановскій, Ст. 124 III 56 и 61; 123 III 65.
Богдановскій, Э. 106 IX 273.
Богдановъ, 92 II 62.
Богольповъ, Л. 155 III 23 и 45.
Боголюбовъ, 34 III 323; 84 II 458; 167 IV 50.

- Боголюбовъ, Н. 100 X 9.
 Богомоловъ, Т. 118 III 123.
 Богословскій, 103 VI 1.
 Богуславскій, Н. 130 VII 335.
 Богушевскій, 83 II 621; 84 II 621.
 Богушевскій М. 118 III 18 п 45.
 Боданъ, 50 I 73; 53 I 33; 73 III 201.
 Боддаертъ, 124 X 141.
 Бодъ, В. 36 II 282.
 Bode, O. 100 VIII 45.
 Боделокъ, 9 III 454.
 Бодень, 73 III 201.
 Бодинонь, 39 II 284.
 Bodnar, A. 174 II 290.
 Бодо, 54 II 22.
 Baudonin, M. 174 I 158.
 Baudouin, 174 I 136 п 484; 176 I 215 п 501.
 Бозе Г. 115 X 30; 124 X 4; 142 X 30.
 Бобай, 151 X 19.
 Bobai, 175 I 338.
 Бобай Арпадъ, 165 V 76.
 Бобгартъ, 150 VIII 117.
 Бобкъ, 118 X 105.
 Боборин, 141 X 164.
 Бобсоль, Р. 161 V 67; 167 V 61 п 141.
 Бобъ, В. 59 I п II 41; 61 II 42.
 Бодыревъ, 112 X 1.
 Boldirew, M. 114 VIII 32.
 Боліе, 37 I 33.
 Боллингеръ, 115 X 71; 122 X 41; 128 X 8; 130 X 73; 160 V 124.
 Болль, Фр. 128 X 170.
 Болъ, 141 X 9; 164 V 140,
 Больботъ, Софію, 142 III 67.
 Больтонъ, 134 X 156.
 Боме, 37 I 130; 116 X 103; 128 X 42; 130 X 19; 142 X 27; 149 X 137.
 Боме Дюжардень, 137 X 72; 139 X 89; 153 X 190.
 Бомеръ, 69 II 54.
 Бомонъ, В. 7 II 237.
 Бомфордъ, 142 X 71.
 Бомъ, 143 X 28.
 Бонами, 132 X 185.
 Бонапартъ, Люсіень, 147 X 52.
 Бонафонъ, 43 II 352; 83 VI 111; 118 X 20.
 Бонвиль, 126 X 98; 140 X 39; 143 X 60.
 Бонде, А. 129 X 14.
 Бонеръ, 124 X 159.
 Бонжанъ, 45 III 625.
 Bonino, 46 II 227.
 Бошино, Э. 46 II 227.
 Бонкуръ, 116 X 97.
 Боннафуръ, 19 III 442.
 Бонле, А. 36 I 14; 41 II 287; 46 I 31, II 263, III 438; 70 I 41.
 Боньеръ, 120 X 77.
 Бобо, 163 V 238 п 239.
 Boporden, 61 II 64.
 Бонпаль, 139 X 112.
 Бонтеку, 160 V 31.
 Бонцевичъ, 24 III 399.
 Бонъ, 139 X 190; 140 X 152; 157 V 142.
 Борджесъ, Т. 38 I 137.
 Бордье, А. 128 X 33.
 Борзенковъ, 7 I 94.
 Борнгардтъ, 123 X 150.
 Борнгардтъ, А. 178 III 260; 122 II 51.

- Борнгартъ, 155 IV 100.
Борнгауптъ, К. 136 III 35, 145,
257 и 313.
Борнгауптъ, Ф. 128 III 148 и
277; 132 III 234 и 290; 133
III 99, 335, 467 и 545; 134
III 1; 134 III 233; 137 III
29; 143 III 1, 89.
Борнеманъ, 7 I 3.
Борни, Дж. 33 II 216.
Боровскій, В. 178 II 17.
Бородинъ, А. 88 VI 204, 289
и 371; 90 VI 145; 92 VI 3,
93 и 163; 155 VI 5.
Боррели, Д. 123 X 89.
Борхсеніусъ, Н. 120 III 63;
120 X 76; 124 II 105.
Боссе, 139 X 105.
Боссе, К. 55 I 1.
Бостремъ, 118 III 154.
Боткинъ, С. 73 I 94; 78 IV
213; 88 VI 91, 149, и 237;
89 VI 131, 263 и 371; 143
X 145, 146, 149, 151, 153
—155, 157, 159—162,
167, 169, 173—175, 178,
180—189, 192; 144 X 3;
152 X 105.
Ботомъ, Э. 122 VI 84.
Боттей, 150 X 118.
Боттини, 155 X 5; 123 X 85;
124 X 179.
Боть, Э. 108 VI 1; 125 VI 1;
126 VII 81; 128 VII 30; 138
X 117; 154 VI 1.
Боувн, 165 V 154.
Боуле, Робертъ. 140 X 35.
Боульбя, А. 164 V 29.
Боультовъ, П. 123 X 14; 139
X 176.
Bowman, 178 II 12.
Боусфилдъ, 136 X 73.
Боуэнь, 160 V 95.
Боцоло, 147 X 191.
Бочковскій, К. 55 I 91.
Бошфонтень. 123 X 35; 124 X
145; 125 X 105; 132 X 30
и 76; 147 X 41.
Бошь, 129 X 43.
Бошю, 140 X 133.
Boys de Lougy, 50 I 1.
Бойдъ Кэмпбелъ, 160 V 88.
Бойдъ Станлей, 120 X 148,
147 X 18.
Boyd, 175 I 388.
Бойе, 118 X 30.
Бойеръ, 143 X 80.
Бойковъ, А. 127 VIII 6.
Бойль, 13 III 461.
Boy-Feissier, 176 I 125.
Бра, Марія, 143 X 17.
Брабазонъ Лордъ, 163 V 74.
Брадбентъ, 146 X 103.
Брадлей, 124 X 106.
Bradley, 51 I 25.
Брадфордъ, 166 V 146.
Bradgate, 171 I 122.
Бразоль, Л. 149 VIII 159.
Браксъ, 132 X 7.
Брамвелль, Биромъ, 164 V 12
и 13.
Брандтъ, 127 X 108; 140 X
147.
Брандтъ, А. 99 II 1.
Брандтъ, I. 119 X 62.
Брансонъ, 165 V 142.
Брауде, 154 II 37 и 95.
Брауне, 127 X 165.
Браунъ, 93 VIII 1; 127 X 191;
134 X 167; 137 X 100;

- 144 X** 148; **145 X** 145;
146 X 111; **159 IV** 31.
 Браунъ, Г. **80 II** 345; **95 VIII**
 46; **127 X** 40; **132 X** 18;
139 X 77.
 Браунъ, К. **116 X** 92; **122 X**
 111; **123 X** 132.
 Браунъ-Кричтонъ, **136 X** 83.
 Браунъ, Л. **125 X** 139.
 Браунъ, Ланглей, **135 X** 137.
 Браунъ, Ч. **127 X** 18.
 Брахъ, **152 X** 22.
 Брашс, **17 II** 183.
 Брайдъ Макъ, **141 X** 189; **157**
V 17; **163 V** 51.
 Брайлей, **143 X** 141.
 Брайтъ, **14 I** 101; **30 I** 134 и
II 183.
 Брайэнтъ, Т. **166 V** 28.
 Брауер, **30 II** 312.
 Брегамъ Стилъ, **136 X** 57.
 Бредбентъ, **101 X** 20.
 Бредбери, **150 X** 18.
 Бреддонъ, Л. **164 V** 93.
 Brednitz, **177 I** 129.
 Бредовъ, К. **35 I** 33; **40 I** 1
 и **II** 161; **43 III** 385.
 Бредфордъ, Р. **161 V** 20; **164**
V 22.
 Брезике, **148 X** 129.
 Брекенриджъ, **124 X** 29 и 34.
 Брёкеръ, **129 X** 109.
 Брекинъ, **132 X** 67.
 Бремеръ, Г. **127 X** 67.
 Бремонтъ, Ф. **132 X** 16.
 Bremer, **175 I** 285.
 Brenier, I. **109 VIII** 35.
 Бреннеке, **140 X** 165.
 Бреннеръ, **86 VI** 1; **87 VI** 1 и
 35; **88 II** 89 и 191; **89 VI**
 61; **91 VI** 167 и 312; **96**
IX 1.
 Бренсби Куперь, **38 II** 257.
 Brentano, **173 I** 399.
 Брентонъ, **117 X** 49; **120 X**
 122; **122 X** 1, 82, 108;
127 X 54; **129 X** 115; **159**
V 91.
 Брентонъ Лаудеръ, **121 X** 17;
137 X 174; **142 X** 106;
156 V 52.
 Bresgen, М. **173 II** 98.
 Bröse, **169 I** 137.
 Бреслау, **97 X** 31.
 Брете, **127 X** 28.
 Бретонно, **13 III** 460.
 Бреттъ, **129 X** 143.
 van den Broech, **52 II** 33.
 Бречина, **131 X** 111.
 Brechet, **35 II** 214.
 Брешъ, **146 X** 13.
 Брейнингъ, **118 X** 15.
 Брейскій, **118 X** 118; **127 X**
 13.
 Брейтенлонеръ, **117 X** 83.
 Бржезинскій, **62 II** 30.
 Бриантъ, **101 X** 17; **134 X** 90
 и 123; **152 X** 57.
 Bruant, **169 I** 58; **171 I** 433.
 Бриггсъ, **118 X** 108.
 Бригеръ, **132 X** 100; **142 X**
 70; **162 V** 125; **165 V** 109.
 Бригади, **134 X** 172.
 Бриджеръ, **93 X** 9; **138 X** 4.
 Бриджъ, Норманъ, **124 X** 70;
134 X 47.
 Бриерь-де-Боамонъ, **48 II** 376.
 Бриетцке, **130 X** 110.
 Брикэ, **71 II** 69; **115 X** 126;
116 X 16; **142 X** 92.

- Briquet, 64 II 21.
Брикъ, 120 X 63.
Brinton, 92 V 47.
Бринъатели, 132 X 69.
Brissonet, 178 II 14.
Бристовъ, 148 X 121; 158 V 83; 160 V 117.
Бристовъ, Дж. 163 V 255.
Бристоль, 152 X 128.
Бриэетъ, 137 X 97; 142 X 63.
Бриэръ, Л. 118 X 151.
Бродбентъ, 124 X 151; 134 X 150; 140 X 69.
Броди, Б. 33 II 247; 35 II 290; 43 I 83 и III 427; 44 I 51.
Броди, Бенжамень, 137 X 105.
Бродовскій, 163 IV 171.
Брокъ, 130 X 112; 139 X 179; 154 X 39.
Бронниковъ, 148 IV 236.
Brontbent, 176 II 5.
Бронъ, 144 X 25.
Brooke, 46 II 346.
Бросу, 171 I 456.
Броссиусъ, 56 I 1.
Броуеръ, Д. 165 V 147.
Browne, 177 I 352.
Броунигъ, 138 X 100; 155 X 132; 167 V 20.
Броунъ, 97 X 26 и 27; 136 X 113.
Броунъ, 14 I 113; 164 V 5.
Броунъ Гайгъ, 160 V 63.
Броунъ, Джонъ Грегэмъ, 158 V 26.
Броунъ, Левнокъ, 166 V 135.
Броунъ-Секаръ, 54 I 14 и 28; 55 I 9 и II 14, 19, 25 и 31; 68 II 29; 70 II 126; 71 I 33; 74 I 85, II 187, III 299 и IV 455; 75 I 61 и II 250; 84 VI 41; 118 X 37; 120 X 144; 125 X 104; 127 X 72; 128 X 22; 134 X 51; 138 X 136; 139 X 136; 140 X 69 и 149; 142 X 179; 146 X 55, 115; 147 X 203; 150 X 42; 152 X 120.
Brown-Séquard 177 II 3.
Брошень, 67 I 26.
Бруардель, 128 X 3 и 50; 146 X 33.
Бруббергеръ, 101 X 6; 131 VII 215.
Бругтонъ, 14 III 407.
Бруель, А. 129 VII 33.
Бруксъ, 115 X 133.
Брунетти, 120 X 61.
Бруннеръ, К. 129 VII 33; 151 X 187.
Бруннеръ, Т. 117 X 137.
Бруннике, А. 122 X 104.
Бруннъ, 127 X 125.
Брунсъ, 127 X 50; 135 VII 458; 140 X 147; 163 V 119 и 146; 167 V 154 и 163.
Брунсъ, П. 127 X 25.
Bruns, 169 I 62 и 80.
Brunton, 175 II 35.
Брушъ, 147 X 177.
Брыковъ, П. 13 I 44; 29 II 197 и III 447; 50 II 1; 51 II 1; 52 II 1 и 8; 55 I 1; 56 II 43.
Брысовъ, 100 X 17.
Брэдбюри, 116 X 126; 121 X 39.
Брэдфордъ, Э. 131 X 126.
Брюгельманъ, 121 X 67; 147 X 49.

- Брюенъ, 129 X 104; 130 X 104; 165 V 183.
Брюкке, 84 VI 58; 123 X 140; 143 X 100.
Brück, M. 177 II 70.
Brühl, L. 175 I 75.
Брюсъ Кларкъ, 162 V 85.
Брюсъ Лау, 140 X 161.
Брюсъ Митчель, 134 X 93.
Брюсъ, M. 161 V 4.
Брюэнъ, 121 X 10; 124 X 43.
Буало, 137 X 132.
Буахонъ, 117 X 9.
Буане, 127 X 4; 120 X 86.
Boinet, 78 I 19; 177 I 388.
Буано, 123 X 175.
Буассель, 5 III 392.
Boisseau, F. 17 I 34.
Бубновъ, 103 III 75.
Бубновъ, H. 120 III 1; 124 III 67.
Bongon, 5 II 262.
Будаевскій, 56 II.
Будге, 62 I 1.
Буде, 48 II 372.
Будень, 49 I 318; 51 I 1; 56 II 23; 59 I и II 1; 62 I 107; 76 II 19.
Будингъ, 9 III 461.
Будсъ, 136 X 58.
Бузардъ, 137 X 6; 138 X 4, 163; 139 X 82; 163 V 91.
Buys, 56 I 4.
Буэлью, 31 III 493; 33 III 429.
Бунссонъ, 50 II 58.
Буккола, 148 X 11; 152 X 107.
Букъ, Стерлингъ, 137 X 32.
Букъ, 115 X 74.
Булгаковъ, 6 II 217; 7 III 312; 9 II 232; 30 II 199; 34 II 157 и III 345; 55 I 1; 60 II 33.
Булгари, Дж. 127 X 180.
Булей, 100 X 28; 120 X 91.
Boulay, M. 178 I 600.
Bouley, 43 I 166.
Bulkley, 177 I 304.
Будль, В. 162 V 51 и 168.
Будль Оле, 151 X 129.
Будль, Эдвардъ, 139 X 145.
Bouloumié 169 III 1; 176 III 40.
Будль, 76 II 47; 96 X 21; 154 X 189.
Будье, 137 X 115.
Будлькъ, 127 X 151.
Будльмерингъ, 88 II 55 и 177; 94 VII 1.
Будляръ, 133 VII 209; 136 VII 345.
Буммъ, 145 X 146.
Бунге, 163 IV 21.
Бунге, Г. 117 X 126; 120 X 134; 122 X 38; 154 X 138.
Бунинъ, П. 148 IV 152.
Бургартъ, 96 X 25; 115 X 140; 118 X 52.
Бургартъ-Гисъ, 117 X 124.
Бургартъ, 169 I 20.
Бургенъ, 160 V 2.
Bourguignonî, 78 II 146.
Бурдель, 57 II 28.
Bourdeau d'Antony, 178 I 532.
Бурдонъ, E. 116 X 122; 118 X 22.
Буревиль, 115 X 95.
Бурель-Ронсьеръ, 132 X 5.

- Бурже, 165 IV 100.
 Буржере, 132 X 30.
 Буринскій, Вл. 114 X 7.
 Буркартъ, 118 X 12; 120 X 137.
 Буркгардтъ, 136 X 177; 148 X 33.
 Буркгардтъ-Меріанъ, 129 X 31.
 Буркъ, 157 V 92.
 Бурлье, 72 II 24.
 Бурневилль, 120 X 139; 121 X 17; 123 X 107; 127 X 19; 136 X 159; 141 X 192.
 Бурнетъ, 136 X 52.
 Буровъ, 117 X 12 и 127; 118 X 51.
 Буррель, 120 X 87.
 Бурроль, 139 X 138.
 Буррю, 136 VII 216.
 Bursy, 86 V 34.
 Бурпевъ, Ив. 117 II 1.
 Буссе, 117 X 56.
 Буссенго, 57 II 34; 61 I 15.
 Bussy, 48 I 169.
 Буссъ, 124 X 41.
 Буссянго, 115 X 1.
 Буте, 128 X 15.
 Бутелье д'Арденъ, 145 X 95.
 Bouten, 7 I 119; 52 I 12.
 Бутлингъ, Г. 145 X 174.
 Буттенвизеръ, 115 X 22.
 Буттеръ, 132 X 101.
 Бутузовъ, Н. 102 II 1.
 Буть, Мэккензи. 163 V 22.
 Буфалини, 51 I 19; 145 X 133; 162 V 163.
 Буфалинь, 51 I 19.
 Бухананъ, 15 II 246; 31 I 28; 125 X 58; 134 X 158; 140 X 167; 160 V 9.
 Бухананъ, Г. 163 V 1.
 Бухвальдъ, А. 125 X 159.
 Бухгеймъ, 71 III 84; 122 X 21; 124 X 3 и 7.
 Бухгейстеръ, 77 III 59.
 Бухгольцъ, Л. 129 II 267, 129 V 181.
 Бухнеръ (старшій), 50 II 1.
 Бухнеръ, 58 II 8; 162 V 126.
 Buchner, 98 VIII 35.
 Буховцевъ, Ив. 116 III 110.
 Bucholtz, 103 V'II 15; 124 X 9 и 114.
 Бухтъ, 96 X 64.
 Бухъ Максъ, 149 X 41.
 Buch, 31 I 152.
 Бучинскій, Ю. 116 VII 1.
 Бушакуръ, 38 III 406.
 Бушарда, 124 X 166.
 Бушардъ, 41 I 22; 49 II 171; 51 I 26.
 Бушаръ, 119 X 39; 131 X 93; 132 X 40; 149 X 173; 150 X 113; 153 X 24.
 Бушаръ, К. 176 I 385.
 Буше, 143 X 28.
 Boucheron, 177 I 352.
 Бушеръ, 139 X 120.
 Бушманъ, 100 III 181.
 Бушо, 118 X 135.
 Бушуевъ, 161 IV 24.
 Бушуевъ, В. 175 III 88.
 Бушь, 20 I 49; 53 II 1; 76 II 58; 88 II 267; 140 X 149.
 Бушь, 150 VIII 157.
 Бушь, И. 153 X 31.
 Бушю, Е. 118 X 151; 119 X 41; 124 X 175; 141 X 175.

Бушю, Е. 123 X 77, 79 п
122; 125 X 4 п 183; 132
X 77 п 86; 138 X 76; 144
X 9.
Буяльскій, П. 3 II 194; 4 II
232; 6 II 234; 9 I 95; 11
II 286; 13 I 102; 15 II 224;
16 II 273; 17 I 3; 19 I 33;
21 III 365; 22 III 111 п
381; 26 I 25; 39 I 42; 42
III 385; 44 I 1; 47 I 1 п
7; 49 I 100; 50 II 40; 52
II 1; 53 I 15; 54 I 1 п II
18; 56 II 1; 61 I 20; 64
I 1; 69 II 37; 76 IV 171.
Буяльскій, 93 X 16; 147 X
116.
Буйи, 117 X 109; 127 X 157.
Буйо, 120 X 91.
Буйз, М. 118 X 25.
Быковъ, 99 VII 1; 124 III 170;
124 III 183.
Быстровъ, П. 41 III 397; 51
I 1 п II 1, 15, 20 п 33;
53 I 1; 55 I 20; 57 II 1,
6 п 8; 60 I 11; 62 I 1 п
5 п II 133; 65 I 1 п II 69;
103 III 249.
Бьельшовскій, 160 V 143.
Бѣлиловскій, 161 IV 47.
Бѣлинскій, 9 III 446; 23 III
473.
Бѣлопольскій, 91 VI 260.
Бѣльскій, 39 I 116.
Бѣляевъ, 177 II 88.
Бѣрковскій, Л. 50 I 42.
Бэквель, 116 X 141.
Бэкеръ, 155 X 142.
Бэкеръ, Морэнтъ, 141 X 185;
163 V 91 п 218.

Бэкеръ, Эллисъ, 138 X 139.
Бѣконъ, 125 X 166.
Бѣлле, 132 X 28.
Бѣль, 101 X 11.
Бэльцъ, 132 X 239.
Бэтти, Тюкъ, 121 X 118.
Бюдень, 121 X 76; 132 X 3;
136 X 152; 161 V 95.
Бюзей, 134 X 160; 138 10,
94; 162 V 70.
Бюкуа, 121 X 9. 124 X 82;
132 X 87; 137 X 2.
Бюнгнеръ, 154 VIII 34.
Бюртгревъ, 117 X 136; 123 X
44.
Бюргеръ, Ф. 117 X 131.
Бурдель, Эд. 130 X 11 п 29.
Бюркнеръ, 142 X 121.
Бюркъ, 128 X 163.
Бюрси, 128 X 113.
Бюртъ, 132 X 183.
Бюсси, 61 X 34.
Бюшеронъ, 144 X 135.

В.

Ваггонеръ, 155 X 141.
Вагнеръ, 23 II 256; 117 X 8;
151 X 108; 157 V 116;
160 V 63.
Wagner, 175 I 284.
Вадзинскій, П. 170 II 1; 175
III 244; 178 I 433.
Важеевскій, Эд. 160 I 49.
Waibel, 171 I 267.
Ваксмуть, 134 X 146.
Вакуловскій, 61 II 27; 68 II
66.
Valentiner, 80 V 1.

Валентинъ, **44 II 364; 147 X 200; 152 X 119.**
 Валентъ, А. **132 X 173.**
 Валенштедтъ, **72 II 148.**
 Валенштейнъ, **64 I 4.**
 Валеттъ, **125 X 109.**
 Валицкий, **36 II 189.**
 Walker, **170 I 110.**
 Vallas, **178 I 176.**
 Валласъ, В. **18 I 144; 31 II 338.**
 Валье, **139 X 159.**
 Валлендеръ, Е. **129 X 29.**
 Валленъ, **118 X 148; 120 X 126; 129 VII 33; 131 X 107.**
 Валлеръ, Авг. **49 II 339.**
 Вальей, Т. **165 V 133.**
 Wallis, **118 VIII 47.**
 Валуа, **156 V 70.**
 Валь, **132 X 184.**
 Вальбергъ, **49 II 350.**
 Вальдгауеръ, **128 VII 161.**
 Вальдгауэръ, **153 VIII 43.**
 Вальденбургъ, Л. **118 X 131 и 142; 121 X 72; 122 X 44 и 54.**
 Вальдейеръ, **115 X 71.**
 Waldeyer, **110 VIII 1.**
 Вальдо, **163 V 216.**
 Вальдъ, **145 X 76.**
 Валькеръ, **132 X 1; 156 V 23.**
 Вальтеръ, **6 I 43; 130 X 59; 139 X 176; 156 III 37.**
 Вальтеръ Кольманъ, **164 V 122.**
 Вальтеръ Смедъ, **159 V 122.**
 Вальтеръ, Ф. **26 I 97; 30 I 153.**
 Вальтеръ Эдмундъ, **155 X 123.**
 Вальтонъ, Г. **146 X 92.**
 Вальхъ, **137 VII 211, 263; 138 VII 103, 243, 367, 459;**

139 VII 98, 231, 308, 435; 140 VII 1, 67, 131; 141 VII 15, 31, 109 и 153; 142 VII 1; 143 VII 73, 117 и 181; 144 VII 101, 171, 323; 145 VII 49 и 139; 146 VII 17, 61, 89; 147 VII 99, 105, 137, 187; 148 IV 8, 72, 106 и 218; 149 VII 1, 141, 183 и 313; 150 VII 115, 141, 173, 261; 151 VII 1, 99, 179 и 251; 152 VII 1, 85, 144, 291; 153 VII 7, 91, 126, 237 и 269; 154 VII 41, 95, 167 и 229; 155 VII 1, 171, 225 и 253; 156 III 43 и 89; 156 VII 133 и 337; 157 III 101, 205, 296, 333; 158 III 1, 85, 183 и 231; 159 III 115, 205, 293 и 471; 161 III 83, 189, 315 и 465; 162 III 109, 171, 241 и 351; 163 III 81, 147, 247 и 299; 164 III 67, 227, 249 и 479; 165 III 69, 267, 363 и 621; 166 III 55, 261, 417, 471.
 Вальшамъ, **144 X 32; 150 X 127.**
 Вальшь, **146 X 159.**
 Valude, **171 I 121; 178 I 475.**
 Vanghan, **175 II 14.**
 Вандербахъ, **16 I 144.**
 Ваннебрукъ, **122 X 28.**
 Ваннеръ, **52 I 13.**
 Ванъ Вюнкль, **165 V 151.**
 Ванъ Зиккель, **155 X 139.**
 Ванъ-день-Корпутъ, **64 I 1.**
 Van-Cuyck, **4 I 142.**
 Ванъ-Сантвурдъ, **136 X 121;**

162 V 152.

- Van-Stenkiste, 45 I 176.
 Варбертонъ-Берби, 120 X 27.
 Ward, W. 36 I 108 и II 194.
 Wardleworth. 44 II 391.
 Вардропъ, 35 II 286; 143 X 86.
 Wardrop, J. 7 II 245.
 Варенуха, 76 III 187; 79 I 104
 80 II 478; 82 II 237; 84
 VI 52; 85 III 49; 98 IX 25;
 99 IX 47; 100 IX 103; 101
 IX 143.
 Варкеръ, 152 X 136.
 Варламонъ, 82 VI 4.
 Warlemont, 72 IV 39.
 Варломонъ, 121 X 151.
 Варнеръ, 70 I 56.
 Варрентранпъ, 150 X 31.
 Варрингтонъ, Гавардъ, 163 V
 91.
 Варсабъ, 79 III 79.
 Варфвинге, 152 X 101.
 Варшавскій, С. 123 III 280.
 Василевскій, 126 II 255.
 Васильевъ, 136 VII 195, 227
 и 356; 151 III 1.
 Васильевъ. Н. 130 II 25; 150
 III 295 и VIII 101.
 Васильевъ, С. 135 III 221; 135
 VII 192, 310 и 355.
 Vacher, 175 II 47.
 Vacht, 46 II 370.
 Vame, 115 X 93.
 Вайяръ, Л. 125 X 190.
 Вайнцъ, 138 X 177.
 Вайтгидъ, 152 X 81.
 Введенскій, Н. 149 X 20.
 Вебберъ, 150 X 99.
 Веббъ, 118 X 107.

- Веберъ, 116 X 128; 121 X
 119; 123 X 93; 126 X 65;
 132 X 250; 139 X 136; 146
 X 75; 149 VIII 57; 150 X
 66 и 120; 155 IV 67.
 Веберъ, К. 83 VI 32; 96 X 19
 и 20.
 Веберъ въ Лембергъ, 98 X 2.
 Веберъ, Ф. 49 II 332; 98 X 29.
 Вебстеръ, 137 X 42; 164 V 92.
 Вега, 56 I 53.
 Вегманъ-Эрколани, 120 X 51.
 Вегнеръ, 129 X 1; 144 X 65.
 Вегшейдеръ, 97 X 34; 128 X
 138.
 Ведель, 54 I 54; 128 X 154.
 Ведындъ, 14 I 139.
 Ведринскій, 9 III 369; 61 II 50.
 Weidenbaum, E. 103 VIII 14.
 Weil, 176 II 6.
 Weissbrod, 62 II 64.
 Везеръ, 116 X 21.
 Wecker, de, 174 I 602; 175 I
 304.
 Веккеръ, Л. 132 X 162; 133
 X 42.
 Веклей, 55 I 11.
 Валентичи, 83 VI 112.
 Величешъ, П. 166 I 107.
 Величковскій, Дм. 126 VI 1;
 139 VII 123, 349, 487; 140
 VII 27, 45 и 14; 147 VII
 77; 151 VII 11, 161 и 189.
 Велла, Л. 149 X 36.
 Веллеръ, 135 X 190.
 Вельденъ, Р. 130 X 131.
 Велькотъ, 152 X 81.
 Вельпо, 20 II 276; 31 II 340;
 36 I 149; 40 II 300; 42 I
 50; 52 II 37; 55 II 83.

- Вельпонеръ, Э. 132 X 112.
 Вельфлеръ, 166 IV 22.
 Вельць, А. 132 VII 100.
 Вельчь, 136 X 72; 165 V 148.
 Вельшь, 117 X 91; 118 X 118.
 Вельяминовъ, 132 III 234 и
 290; 133 III 99, 335, 467
 и 545; 137 III 49, 81; 138
 III 159, 240 и 246.
 Вельяминовъ, Н. 149 III 106.
 Venanzio, 170 I 95.
 Вендзоль, А. 166 V 73.
 Вендтъ, 69 I 55; 115 X 52;
 136 X 106; 153 X 194.
 Вендтъ, Г. 117 X 144.
 Венсъ, 118 X 98.
 Венцель, 97 VI 15.
 Венцель, Б. 118 X 145.
 Венцель, Е. 50 II 34.
 Верагутъ, 147 X 36.
 Верги, 150 X 177.
 Вердейль, 59 II 3.
 Verdeuil, 62 II 58.
 Вердые, 36 III 433.
 Веревкинъ, 133 VII 239, 337;
 152 VII 95.
 Верзейнъ, 53 II 1.
 Веррго, 175 I 472; 177 III 1
 и 49.
 Верингъ, I. 32 I 18.
 Верити, 144 X 40.
 Вермень, 107 X 1.
 Верно, 116 X 65.
 Верней, Ео. 116 X 110.
 Вернейль, 123 X 172; 124 X
 141; 126 X 102; 128 X 18;
 136 X 104; 141 X 157;
 144 X 38; 147 X 160, 203.
 Вернеръ, 117 X 109; 155 IV 96.
 Вернихъ, 118 X 42; 121 X 21.
 Вернихъ. А. 117 X 18.
 Верниковъ, 135 X 31.
 Верраль, Д. 149 X 49.
 Веррье, 51 I 32.
 Verstraeten, 171 I 441.
 Вертгеймберъ, 128 X 190.
 Вертгеймеръ, 167 V 134.
 Вертгеймъ, 132 X 206.
 Вершининъ, 171 III 21.
 Вессбергъ, 2 III 426.
 Вестбрукъ, 158 V 184.
 Вестгоффъ, 163 V 239.
 Westermann, W. 103 VIII 98.
 Вестфаленъ, 71 III 39.
 Вестфаленъ, Г. 118 X 87; 123
 X 164.
 Вестфаль, 125 X 146; 129 X
 156; 131 X 130; 140 X
 108 и 153; 141 X 17; 144
 X 157; 146 X 171; 147 X
 166; 151 X 145.
 Вестфаль, К. 116 X 117; 150
 X 130.
 Вестъ, 122 X 15; 134 X 143.
 West, 175 I 236.
 Ветлезень, 163 V 232.
 Веттеръ, Ф. 123 X 44.
 Ветцель, 152 X 105.
 Ветць, 99 X 1.
 Вейгандъ, 131 VII 372.
 Вейгель, 27 III 106.
 Вейгеръ, 152 X 46.
 Вейзеръ, М. 131 VII 395; 132
 VII 99; 141 X 142.
 Вейеръ, 135 X 23.
 Вейеръ Мятчель, 129 X 173;
 134 X 103; 147 X 202.
 Вейксельбаумъ, 120 X 99; 149
 X 120; 159 IV 220.
 Вейль, 120 X 65; 121 X 99;

124 X 148; 126 X 63 и 65;
 142 X 50; 149 X 85; 150
 X 1; 151 X 157; 157 V 72.
 МВейль, 120 X 15.
 Вейнлекхнеръ, 125 X 116; 129
 X 160; 148 X 72; 165 V
 103.
 Weyrich, W. 95 VIII 30.
 Вейръ Митчелъ, 121 X 28;
 123 X 65; 148 X 32.
 Weir Michell, 175 I 451.
 Вейръ Робертъ, 138 X 35;
 160 V 31.
 Вейсбахъ, 131 VII 34 и 214.
 Вейсъ, 141 X 34; 153 X 117.
 Вейссберггеръ, П. 127 X 22.
 Вейсске, 144 X 65.
 Вейссъ, 166 V 98.
 Вейссъ, Бела, 141 X 157.
 Вейссъ, В. 118 X 6; 159 V
 121.
 Вейссъ, М. 131 X 60; 137 X
 56; 140 X 86 и 87; 147
 X 85.
 Вейстъ, 152 X 13.
 Вейсфлюсъ, Г. 126 X 27; 128
 X 62.
 Вейтенвеберъ, Р. 34 II 285.
 Вейцкеръ, 163 V 197.
 Взоровъ, 157 III 1, 33, 65;
 158 III 97, 145 и 193.
 Віаръ, 131 X 8.
 Виберъ, 122 X 125.
 Вигандъ, Э. 153 III 77.
 Виганъ, 146 X 130.
 Вигезаль, 153 X 110.
 Вигельсвордъ, 148 X 70.
 Wiglesworth, A. 178 II 11.
 Вигморъ, 159 V 51.
 Видаль, 97 X 22; 99 X 13.

Виле, 56 II 34.
 Видень-Кукъ, 74 II 42.
 Видерли, 123 X 41.
 Видоръ, 134 X 4.
 Вижье, П. 120 X 95.
 Vigier. 171 I 463.
 Wise. T. 177 I 216.
 Виггэмъ, Легъ, 120 X 47; 146
 X 34.
 Вигкерсъ, Эдв. 163 V 71.
 Vix, 177 II 56.
 Викторовскій. 144 III 200.
 Викуль, 53 II 5.
 Вилліамсонъ, 122 X 64; 125
 X 8.
 Вилліамсъ, Роджеръ, 158 V 46.
 Виленъ, 138 X 95.
 Вилижанинъ. 146 X 32.
 Виллемень, 117 X 111; 129
 VII 33; 142 X 10.
 Виллемъ, 142 X 26.
 Вилліамсъ, 116 X 87; 118 X
 68; 120 X 135; 122 X 65;
 123 X 47; 139 X 26; 142
 X 36 и 160; 147 X 15, 126;
 149 X 88 и 160.
 Williams, C. 47 II 353.
 Вилліамъ, 122 X 6.
 Вилліамъ, Муррель, 163 V 24.
 Вилліамъ Томсенъ, 147 X 113.
 van der Willigen, A. 178 II 48.
 Вилле, Я. 9 I 124; 10 I 3;
 12 I 3; 13 I 3; 18 II 163.
 Villimot, J. 45 III 628.
 Вилль, Одильви, 133 X 4.
 Виль, 136 X 93.
 Вильбертъ, 67 I 11.
 Вельберфорсъ, 145 X 181.
 Вильгельмъ, 129 X 68; 132
 X 20.

- Вильгеймъ, 116 X 124.
Wildberger, Jhs. 84 V 58.
Вильде, 122 X 36.
Вильдтъ, 123 X 45.
Вильдъ, 36 III 423.
Вильеттъ, 134 X 131 и 136;
145 X 175.
Вильки, Бёрмень, 120 X 136.
Вилькинсонъ, 4 III 432.
Wilcoq, 177 II 43.
Вилькомирскій, 124 III 208.
Вильмотъ, Бернгэмъ, 139 X 189.
Вильмсъ, 88 II 400.
Вильсонъ, 115 X 58; 118 X
89.
Вильсонъ, Фоксъ, 123 X 188.
Вильчковскій 70 II 56; 74 IV
438; 76 II 41; 77 IV 352; 79
III 372; 80 II 443; 83 II
46 и 114.
Вильчковскій, Н. 103 IX 1;
104 IX 61; 105 IX 109;
106 IX 157.
Вильямсъ, Р. 2 I 97.
Вильямсъ, 62 I 14
Вильямъ, 144 X 167.
Вильярдъ, Э. 115 X 62; 141
X 132.
Вильямовскій 147 VII 145; 152
VII 279.
Вильямовскій, I. 94 IV 1; 94
IX 1.
Wушап 171 I 303.
Вингемъ, 143 X 112; 145 X
169; 155 X 173.
Виндельбандъ, Р. 126 X 132.
Винери, 116 X 93.
Винивартеръ, 130 X 68.
Винкель, 125 X 98; 136 X.
145.
Винкель, В. 130 X 159.
Винклеръ, 63 II 62.
Винклеръ, Ф. 115 X 19.
Winckler, E. 174 I 571.
Vinn, 40 II 293.
Виноградовъ, 77 IV 373; 143
II 1 и 91; 144 II 1; 173 I
416.
Виноградовъ, П. 82 V 47.
Виноградовъ, Н. 84 II 130 и
261; 85 II 402; 87 II 31;
87 II 250; 88 II 69 и 115.
Vincent, 175 I 279.
Vincenzi, 175 I 444.
Винсловъ, Ф. 31 II 338.
Винслоу, 154 X 83.
Винтернитцъ, 115 X 106; 117
X 94; 123 X 10, 18 и 91;
124 X 103; 128 X 105; 130
X 4; 132 X 135; 135 X 98.
Винтерсъ, 153 X 112.
Винтеръ, 139 X 38; 141 X 155;
165 V 170.
Винтеръ-Блидъ, 122 X 2.
Винфильдъ-Цейглеръ, 125 X 32.
Винъ-Футъ, 121 X 126.
Vignes, 176 I 148,
Вингэмъ, Т. 167 V 24.
Вирениусъ, 75 III 45; 82 III 79;
158 IV 87.
Вирениусъ, А. 169 III 188.
Виря, 156 V 52.
Viron, 175 I 342.
Вирховъ, 59 II 2; 60 I 57 и II
41; 62 II 65; 95 VIII 45; 96 X
53; 97 X 33; 125 X 126; 150
VIII 120; 151 X 145; 157 V
135; 158 V 123; 165 V
13 и 14.
Virchow, R., 60 II 41; 77 I 1

- и IV 129; 78 II 57 и IV 137;
79 II 1; 87 V 1.
Висманъ, 42 II 351.
Висмонть, 55 I 12.
Вистрандъ, 99 X 11.
Wyss, H., 113 VIII 1.
Vis, 176 II 15.
Whitelocke, A. 178 I 521.
Витергольцъ, 74 IV 69.
Витковский, 129 X 126; 132
X 98; 147 X 203.
Витлачиль, 129 X 29.
Витлей Гардъ, 148 X 132.
Витль, 126 X 6.
Виттельсгеферъ, 130 VII 27, 213,
285 и 339.
Виттихъ, 116 X 79; 131 X 117
и 139; 152 X 82 и 108.
Витманъ, Фр., 13 I 64.
Виттштейнъ, 46 I 107; 48 I 165.
Виттштейнъ, Г. 125 X 4; 126
X 47.
Witthauer, 177 I 263.
Виттъ, X., 21 65.
Витъ, 142 X 8.
Wyeth, 176 II 145.
Вихеркевичъ, 160 V 1.
Вицлебенъ, Г., 131 VII 389.
Вицманъ, 4 I 112.
Вишневскій, В. 77 I 100; 106
VIII 43.
Воазень, 37 I 123.
Воганъ Паррп, 162 V 175.
Воганъ, В. 161 V 27.
Водарскій, 94 III 232; 95 III
462 и 467.
Возенкрафтъ, 121 X 21.
Воиновъ, М. 107 III 21; 108 II
59; 110 III 1 и 115; 117
III 74 и 142.
Волкенштейнъ, А. 122 VI 1;
126 III 1 и 161; 127 III
101 и 191.
Волковичъ, 165 IV 89.
Волковичъ, Ал., 108 VI 17.
Волковъ, М. 70 I 1.
Волокитинъ, 68 II 34.
Волоцкій, П., 96 VII 1.
Вольбергъ, Л., 138 II 173,
189.
Вольдзанъ, 134 X 71.
Волькоттъ, 140 X 143.
Вольтеръ-Смидъ, 133 X 37.
Вольтолина, 115 X 85.
Вольтонъ, 148 X 37.
Вольфбергъ, 124 X 110.
Вольфгогелъ, 124 X 183; 160
IV 1.
Вольфе, 117 X 55; 149 X 116.
Вольфнеръ, 163 V 164.
Вольфрингъ, 114 III 197; 124
VII 8.
Вольфсъ, 118 X 50.
Вольфъ, 118 X 49; 142 X 168;
151 X 127; 152 X 105; 156
V 81; 169 I 27.
Wolff, 171 I 126; 178 I 512.
Ворзингтонъ, 164 V 92.
Вормъ-Мюллеръ, 124 X 117;
152 X 60.
Вормсъ, Ю. 121 X 8.
Вороницкль, Н. 122 II 53; 129
II 251; 151 VIII 40.
Вортманъ, 144 X 187.
Воскресенскій, 7 I 66; 9 III 379;
30 I 3; 62 I 1; 63 I 1; 64
I 21 и II 76; 65 I 1.
Воскресенскій, А. 30 III 426;
77 II 41.

- Воскресенскій, В. 163 I 281.
 Восцило, 162 V 38.
 Вотсонъ, 23 I 100.
 Войнакурскій, 13 I 120.
 Войтекевичъ, П. 134 III 14.
 Войтовъ, 143 III 43.
 Войтосевичъ, П., 123 VII 63.
 Войтъ, 125 X 184.
 Войцѣдскій, 160 III 231.
 Войшвилло, П. 148 II 247.
 Врайтъ, 160 V 39; 162 V 21
 и 23.
 Врайтъ-Виллстонъ, 147 X 56.
 Wright, S. 48 II 260.
 Уге, Andreu, 47 III 672.
 Угау Septimus, I I 116.
 Вредень, Р. 95 II 18; 98 VII
 129; 99 III 121; 107 III 226.
 Врисбергъ, 152 X 135.
 Вроблевскій, 100 X 7; 113
 X 12.
 Всеволодовъ, В., 34 II 179; 36
 II 220; 42 II 235; 46 III
 417; 50 I 8; 51 II 22.
 Вуазень, 101 X 10; 115 X 103.
 Voisin, 177 I 255.
 Вуале, 120 X 42 и 98; 126 X
 167.
 Voirin, 175 I 465.
 Вудбюри, 120 X 9; 126 X 100.
 Вудманъ, 122 X 68.
 Вудреффъ, 148 X 135.
 Вудъ, 120 X 114; 121 X 26
 и 135; 139 X 180; 143 X
 102; 152 X 30.
 Вудъ, Дж. 120 X 31.
 Wood, 45 III 627.
 Вульдридъ, 149 X 127; 151
 X 163.
 Вульшанъ, 85 VI 19; 122 X 105;
 125 X 105; 126 X 2; 136 X
 30; 155 X 6.
 Вундерлихъ, 96 X 35; 116 X
 27; 118 X 116; 146 X 157;
 158 V 145.
 Вундтъ, 152 X 107 и 108; 156
 V 26.
 Вурстеръ, Д. 115 X 66 и 80.
 Вутцеръ, 37 II 232.
 Выводцевъ, 104 III 17; 105 II
 174; 107 II 71; 115 III 1;
 125 II 57; 128 III 26; 132
 III 73.
 Вышелъскій, Д. 113 X 47; 118
 III 113.
 Вьель, 132 X 76.
 Вьессъ, 136 X 94.
 Вѣрюжскій, Д. 123 II 1; 150
 III 71 и 143; 159 I 47; 177
 I 220.
 Вэнсбру, 147 X 13.
 Вюльшанъ, 73 II 15.
 Вюльшусъ, 145 X 71.
 Вюрдингенъ, 159 V 157.

Г.

- Гаабъ, 160 V 189.
 Гаагъ, О. 106 VIII 1.
 Гаасъ, Г. 126 X 66.
 Габеркорнъ, О. 150 VII 184.
 Габершонъ, 138 X 37.
 Габершонъ, Г. 159 V 43.
 Габеръ, 152 X 119.
 Гавардъ, 143 V 112.
 Гавеландъ, А. 96 X 77.
 Гавелка, 134 XII 36.
 Gavkins, 45 I 180.
 Гавриловъ, Н. 90 II 81.
 Гавронскій, 150 VIII 28.

- Гагаринъ, 9 III 428.
Gagay, 16 II 282.
Гагенбахъ, 124 X 160; 131 X 65; 141 X 132; 148 X 14; 153 X 24.
Гагенъ, 121 X 82; 128 X 166.
Гаддъ, 136 X 97; 152 X 103.
Гаде де Гассикуръ, 149 X 121.
Гадзяцкій, 167 III 61 и IV 99; 170 III 64.
Гаевскій, С. 5 III 363.
Газеловскій, 128 X 153.
Gairdner, 176 I 119.
Hairion, 52 II 10; 54 I 7 и II 7.
Гаккеръ, 147 III 93.
Гаккъ, 145 X 92.
Галабинъ, 129 X 143.
Galatti, 175 I 290.
Галезовскій, 116 X 98; 152 X 73; 158 V 5.
Галезовскій, Кс. 126 X 100 и 188; 130 X 26; 135 X 176.
Галентайнъ, 124 X 14.
Галиппъ, 117 X 85; 123 X 35; 134 X 182 и 124.
Галаръ, 123 X 161; 153 X 189.
Галле, 116 X 121.
Галлеръ, М. 50 I 47.
Галлетти, 117 X 104.
Hallier, E. 101 VIII 57; 110 VIII 23.
Галлю, 129 VII 33.
Галлоранъ, О. 6 I 95 и II 168.
Галузинскій, 85 II 561.
Гальвардъ, Томасъ, 147 X 124.
Гальвіати, 147 X 122.
Гальвагни, Е. 124 X 114.
Гальвіати, 26 II 195.
Гальстонъ, 124 X 192.
Гальтеръ, 163 IV 45; 164 V 180.
Гальтонъ, 144 X 9.
Гальтонъ Френсисъ, 134 X 113; 136 X 185; 145 X 100.
Гаманенко. 50 I 14.
Гамбергеръ, 99 X 13.
Гамбергъ, Н. 123 X 61.
Гамберини, 51 I 16.
Гамбургеръ, В. 118 X 4.
Гамбургеръ. Е. 126 X 46 и 174; 128 X 189.
Гами, 137 X 167.
Гамильтонъ, 17 II 286.
Гамильтонъ 116 X 49; 124 X 137; 126 X 58; 135 X 186; 146 X 36, 47; 150 X 187.
Гамильтонъ, Алланъ, Макъ Лэнь, 146 X 1; 121 X 10; 138 X 139; 141 X 143.
Гамильтонъ, Дж. 38 III 363.
Гаммеръ, 132 X 72.
Гаммондъ, 90 V 1.
Гаммонъ, 143 X 99.
Гамонъ, Л. 117 X 16.
Hampden, 177 I 112.
Ганау, 167 V 45.
Ганау, А. 158 V 31.
Гангофнеръ, 126 X 8; 149 X 108.
Гандфильдъ Джонсъ, 134 X 46.
Ганзенъ, 147 X 195.
Ганкель, 150 X 167; 152 X 107.
Гано, 140 X 113; 138 X 104.

Гано, В. 128 X 18 и 34.
Гановъ, 123 X 103.
Ганри, 55 II 1.
Ganska, F. 78 III 167.
Gancel, E. 178 I 537.
Гансенъ, П. 118 X 61.
Ганъ, 151 X 24.
Гара, 137 X 1.
Гарвенгъ, К. 12 I 66, II и III 168.
Гарвей, 160 V 207.
Гардвикъ, Г. 126 X 9.
Гарденъ, 4 II 278.
Гарденъ, Робертъ 141 X 98.
Гарди, 48 III 138; 47 I 167;
Гарди, Е. 115 X 77; 125 X 60.
Гарди, М. 132 X 174.
Гардіа, 135 VII 443.
Гардингеръ, Броунъ 139 X 77.
Гардингъ, 136 X 74.
Гардинджъ, 115 X 123.
Гардинеръ, 149 X 44.
Гарднеръ, 129 X 13; 150 X 187.
Гагау, 46 II 356.
Наре, 173 II 3; 177 II 71.
Гарибальди, Дж. 128 X 168.
Гариель, 69 I 41.
Гаркинъ, А. 149 X 135.
Narkin, 176 III 247.
Naglau, H. 174 I 607.
Гарлессъ, 152 X 119.
Гарлей, 143 X 85; 144 X 14; 116 X 12; 150 X 9; 153 X 81.
Гармэнъ, 160 V 67.
Нагпакъ, 161 IV 119, 175 II 36.
Гарпетъ, 135 X 65.

Garnier, 175 I 465.
Garnauld, 176 II 21.
Гаро, 118 X 37; 132 X 80.
Garré, 173 II 2; 173 I 431.
Гарри, А. 149 X 142.
Горрингтонъ, 166 V 99.
Harrison, 169 I 60.
Гаррисъ, 115 X 89; 131 X 129; 134 X 42; 147 X 116
Гарровей, 151 X 99; 154 X 103.
Garrod, 48 I 183; 54 II 25.
Гартвигъ, М. 130 X 64.
Гартенъ, 127 III 174.
Harten, H. 103 VIII 26.
Гарти, 128 VII 161.
Гартингъ, 64 I 22; 57 I 1.
Гартманъ, 148 X 4; 150 X 10.
Hartmann, I. 103 VIII 25.
Гартъ, 122 X 129; 129 X 138.
Hart. A. 177 II 35.
Гартфордъ, 152 X 128.
Гартцель, 142 X 81.
Гарць, К. 127 X 37.
Гарштейнъ, 161 III 325.
Гаскель, 142 X 160.
Гассанъ, Бей Махмудъ 142 III 126.
Гассе, 119 X 25; 120 X 62.
Гассе, К. 39 I 14; 22 I 135.
Ванъ-Гассельтъ, 64 II 71.
Гасснеръ, 124 X 133.
Гастдаммеръ, 125 X 147.
Гастингсъ, Дж. 45 I 160.
Гатти, 139 X 54.
Гау, 163 V 165.
Гауардъ, У. 116 X 132.
Гауберъ Г. 123 X 152.

- Гаугтонъ, 139 X 189; 148 X 97.
- Гауглей, М. 117 X 141.
- Гаугъ, 120 X 5.
- Гауерсъ, 133 X 18.
- Гаузенъ, 81 VI 10.
- Гаузеръ, Г. 165 V 120.
- Гаузеръ. Ф. 43 I 172; 48 II 347.
- Гауке, 117 X 94 и 101; 118 X 131; 127 X 57.
- Гауквинсъ, 4 II 264.
- Гауксгерсть, 118 X 68.
- Гауле, 137 X 163; 142 X 102.
- Гауль, 139 X 129.
- Гаунтъ, Т. 148 X 80.
- Гауродъ, 118 X 73.
- Гаусманъ, 76 VI 47.
- Гауссманъ, 126 X 110; 132 X 65; 160 V 123.
- Гауфъ, 25 II 238.
- Гаушедеръ, 136 X 151.
- Гафмокъ, 154 X 32.
- Гаффи, 149 X 267.
- Гафферъ, Г. 118 X 17.
- Гаченбергъ, 98 X 10.
- Гашъ, Сарантъ, 157 V 153.
- Гайвудъ. 121 X 131.
- Гайгъ, 151 X 21; 163 V 12.
- Гайгъ Броунъ, 160 V 63.
- Гайденрейхъ, 141 X 56.
- Haidenhain R. 115 VIII 1.
- Гайдевь, 146 X 157.
- Гайднеръ, 151 X 1.
- Гайдъ, 116 X 95; 118 X 112; 119 X 15.
- Гаёе, 116 X 135.
- Гаёемъ, 123 X 122; 128 X 32; 132 X 161; 133 X 22; 143 X 108; 137 X 117; 136 X 169; 159 V 11 и 150; 161 V 26; 169 I 44.
- Гайлмаръ, Томасъ, 124 X 31; 125 X 164 и 172.
- Гайнше, П. 128 X 67.
- Гайнъ, Уайтсайдъ, 159 V 35.
- Гайньяръ, 161 V 18.
- Гвиди, 153 X 48.
- Gwyer, 178 I 534.
- Ге, Е. 102 IV 1.
- Гебгардтъ, 36 III 441.
- Гебгардтъ Ю. 126 X 21.
- Goebel, 175 I 455.
- Гебертъ, 46 III 566.
- Гебра, 81 VI 32; 86 VI 8; 97 X 14.
- Гебра, Г. 125 X 82; 128 X 102; 130 X 140.
- Небра, 176 II 10.
- Гевилендъ, Голь, 164 V 32.
- Гевиттъ, 101 X 7; 139 X 70; 149 X 2.
- Hewitt Graily. 75 IV 39.
- Гегаръ, 120 X 66.
- Гегаръ, А. 126 X 93; 117 X 1.
- Гёгесъ, 155 X 25.
- Гёгесъ Бенеттъ, 134 X 59; 135 X 148; 146 X 114.
- Геніесъ. 123 X 39; 135 X 75. 142 X 93.
- Геглеръ, 116 X 139.
- Геглингсъ, Беннеттъ, 139 X 71.
- Геглингсъ, Джексонъ, 120 X 28; 122 X 79; 139 X 63; 146 X 115; 147 X 99 и 103.
- Гёгъ, Деннъ, 144 X 106.
- Гегъ Смилъ, 148 X 174.

Геденъ, 121 X 91; 124 X 140.
 Гедонъ, 135 X 131; 137 X 15.
 Гедеке, 57 II 25.
 Гедемакеръ, Тень-Кате, 135 X 30.
 Геденъ, 9 I 137.
 Гедеръ, 160 V 45.
 Гедингеръ, 152 X 140.
 Гедлей, Дж. 162 V 165.
 Геже, 123 X 59.
 Heinz, R. 177 II 33 и 152.
 Фонъ-Геке, 71 III 55.
 Гекеръ, О. 131 X 9.
 Геккеръ, I. 29 II 197 и III 447.
 Геккеръ, К. 126 X 162.
 Геккеръ, Юсть Фр. К. 37 III 331.
 Гекъ Тюкъ, 138 X 70; 162 V 97.
 Гелертъ, Г. 132 VII 168 и 173.
 Гелингъ, 9 I 102; 24 I 61.
 Гелись, 6 I 10 и II 148.
 Гёлкъ, 137 X 137.
 Геллеръ, I. 46 III 561.
 Nelly, 170 I 57.
 Геллю, 130 X 37.
 Геллю Октавъ, 141 X 108.
 Гелль, 117 X 121; 139 X 151.
 Гелтовскій, 85 VI 27; 93 VII 17; 95 VII 1; 114 X 26; 138 III 99.
 Гельбакъ, 67 II 39.
 Гельбихъ, 51 I 1.
 Гельбихъ, А. 16 II 163.
 Гельмундъ, 5 III 355.
 Гельмъ, 62 I 7; 162 V 135.
 Гельпке, 124 X 25.
 Гембжи, 128 X 107; 139 X 123.

Геммингъ, 158 V 169.
 Геммондъ, 126 X 1; 146 X 2, 7; 144 X 126; 134 X 49; 135 X 129; 118 X 39; 121 X 20, 46, 88; 145 X 52.
 Геммондъ, В. 115 X 14; 121 X 91.
 Гемфрайсъ, Р. 165 I 170.
 Гемфрей, 163 V 4.
 Гемфри, 147 X 15.
 Генала, 131 VIII 15.
 Геннебергъ, 116 X 114.
 Генбернъ, 121 X 26; 136 X 8.
 Генгетъ, 126 X 91.
 Hendelii, 76 II 24.
 Гендерсонъ, В. 35 III 450; 38 III 400.
 Гендерсонъ, Френсисъ, 150 X 187; 151 X 1.
 Гендфордъ, 159 V 115; 162 V 142; 165 V 43.
 Гендфордъ, 165 V 43.
 Генегюц, 141 X 54.
 Генеръ, 139 X 30.
 Генейль, 161 V 23.
 Гензеръ, 136 X 122.
 Генингъ, 152 X 135; 165 V 18; 166 V 145.
 Геню, 123 X 160; 126 X 103; 135 X 34.
 Геняшь, 122 X 54.
 Генке, 123 X 167.
 Геннекенъ, 116 X 9.
 Геннеръ, 160 V 149.
 Генниге, 135 X 56.
 Геннигъ, 157 V 115.
 Hennig, A. 173 I 214.
 Генникеръ, 123 X 126.
 Геннингсонъ, 71 II 25.
 Геноде Мюссе, 116 X 18; 124

- X 40; 125 X 181; 128 X 114.**
Генохъ, 82 VI 51; 83 VI 14; 126 X 143; 150 X 163; 153 X 160; 162 V 86.
Генри Кларкъ, 161 V 31; 163 V 216.
Генри Моррисъ, 160 V 129; 162 V 2 и 49.
Генри Уедзерилль, 161 V 27.
Герници, А. 57 II 20; 81 II 314; 83 II 427; 84 III 67; 88 VI 1; 91 VI 215 и 291; 132 VII 164. 166 и 167.
Генро, 150 X 19.
Генроцъ, Ф. 53 I 14.
Генслеръ, 45 I 140.
Генслеръ, Н. 54 I 35 и II 1; 55 II 1.
Генслей, 143 X 169.
Гентеръ, В. 129 X 172; 132 X 25.
Гентеръ, Я. 123 X 192; 136 X 24.
Гентъ, 20 III 452; 116 X 59; 141 X 120.
Генфильдъ-Джонсъ, 118 X 15; 126 X 90; 130 X 113; 136 X 61.
Генфрей, 136 X 172.
Генцмеръ, 118 X 121.
Генцмеръ, А. 122 X 131; 131 X 72.
Генцъ, 2 II 280.
Геншенъ, 153 X 187.
Гентъ, 136 II 7; 144 X 32; 147 X 203.
Гентъ, А. 120 II 81; 121 X 75; 123 III 73; 129 VII 155; 130 VII 1; 134 VII 217.
Георги, Фридрихъ-Эдуардъ, 160 V 162.
Георгиевскій, 122 VI 87; 135 II 1.
Геррегер, 176 II 12.
Геппертъ, Г. 42 I 22.
Геппъ, 100 X 25; 160 V 90.
Геральдъ, 139 X 87.
Гераръ, 50 I 71; 51 II 1; 54 II 9.
Гербертъ Майеръ, 120 X 22.
Гербертъ, Меткафъ, 140 X 166.
Гербертъ, Своу, 139 X 98; 140 X 112.
Гербетъ, 152 X 116.
Гербортъ, 136 X 142.
Гервагенъ, Фр. 164 V 54.
Нервоует, 175 II 19.
Гергардъ, 142 X 149; 150 X 161; 154 X 183; 165 V 102.
Гергардъ, К. 83 VI 105; 96 X 54; 99 X 2; 126 X 68. 76 и 148; 147 X 184; 116 X 66; 118 X 8; 120 X 38; 165 V 102.
Гергольдъ, I. 2 II 208.
Герготтъ, 154 X 143.
Гердеръ, Р. 128 X 84.
Герднеръ, 162 V 24.
Геренъ, 5 III 351; 117 X 38; 139 X 52; 144 X 47.
Геренъ, Ж. 32 182; 44 II 338 и III 550
Геренатъ, 63 II 68.
Guégin de Vannes, 54 I 31.
Герпигъ, 74 II 1, III 61, IV 165; 75 I 1; 116 X 39; 157 IV 163.

- Герингъ, Ф. 124 II 57, 133 и 187.
- Герлахъ, 118 X 40; 123 X 35 и 139; 131 X 126.
- Герлихъ, 158 V 61.
- Германнъ, А. 119 X 20.
- Нертманн, 177 II 72.
- Германъ, 69 I 16; 98 X 11; 111 VIII 40; 167 V 141.
- Гермбстедтъ, 9 II 296.
- Гермонпрэ, 118 X 28.
- Gögne, 170 I 63.
- Гернеръ, 36 III 443.
- Герольдъ, 165 V 143.
- Геронъ, 146 X 2.
- Геррардъ, 132 X 228.
- Герри Генри Фенвикъ, 159 V 76; 163 V 158.
- Геррикъ, 115 X 91.
- Геррингэмъ, 159 V 79; 162 V 16 и 80.
- Геррисонъ, Регинольдъ, 143 X 46.
- Геррисъ, 134 X 168.
- Герришъ, 157 V 185.
- Герсанъ, 47 III 611.
- Герсонъ, 136 VII 99.
- Герсфордъ, 58 I 49.
- Герщель, 148 X 98.
- Гертвигъ, 72 IV 17.
- Гертель, 158 V 12.
- Гертеръ, 132 VII 205; 136 VII 340.
- Гертнеръ, 143 X 71.
- Гертца, К. 131 X 151.
- Гертцъ, Г. 128 X 125.
- Гертъ, 131 X 110.
- Герффъ, 157 V 88.
- Герффъ, О. 155 X 124.
- Gerhardt Charles, 63 II 45.
- Герпель, Э. 148 X 98.
- Herzfelz, 176 I 146.
- Герценъ, 129 X 164.
- Герценштейнъ, Г. М. 160 III 165, 217, 379 и 419; 131 III 99.
- Герценштейнъ, У. 131 III 75.
- Герцъ, 34 I 36; 101 X 22.
- Гершельманъ, 114 III 150.
- Гессаръ, 145 X 135.
- Гессе, 131 X 128; 136 X 11.
- Гессей, 136 X 170.
- Гессингъ, 136 VII 211 и 212.
- Гесслинъ, 152 X 107; 153 X 101.
- Гетонъ, 115 X 32.
- Геттельниръ, 164 V 4.
- Гетше, 154 X 26.
- Гетцъ, 153 X 195.
- Гетчинсонъ, 97 X 8; 120 X 139; 121 X 137; 134 X 165; 154 X 107; 159 V 22; 160 V 87.
- Гетчинсонъ Ионатанъ, 162 V 28 и 153; 164 V 124.
- Hoerfelz, 175 I 235.
- Геферъ, Ф. 38 II 281.
- Гефле, 48 II 367.
- Гефлеръ, Ф. 117 II 129; 127 II 91.
- Гешвиндъ, 177 I 144.
- Гешингъ Клинтонъ, 115 X 51.
- Гешль, 125 X 132; 138 X 165.
- Гей, 141 X 112; 142 X 103; 161 V 87.
- Гейбахъ, Г. 125 X 78; 128 X 101.
- Гейбель, Э. 101 IV 1.
- Гейбергъ, 13 III 444; 141 146.

- Гейбнеръ, 117 X 36; 118 X 116; 125 X 124; 135 X 59; 165 V 75.
- Гейвардъ, Джонъ, 148 X 29.
- Гейгель, 154 X 218.
- Гейгеръ, 144 X 14.
- Гейденъ, 135 X 140.
- Гейдеке, В. 29 II 264.
- Гейдеманъ, П. 112 III 85.
- Гейденгайнъ, Б. 130 X 39.
- Гейденгаймъ, 152 X 105.
- Гейденрейхъ. 29 I 41; 149 VIII 75; 159 IV 23.
- Гейденрейхъ, А. 135 VII 222, 279 и 378; 137 VII 195, 247; 149 VIII 91; 152 II 335; 152 VII 61.
- Гейденрейхъ. Л. 136 VII 33, 81, 119, 211, 323, 339, 395 и 405; 142 VII 21; 148 IV 19, 84; 153 VIII 139.
- Heydenreich, А. 174 I 447.
- Гейденфрейхъ, А. 125 II 1; 128 VII 153; 129 VII 33; 130 VIII 1; 133 VII 279 и 358; 143 VII 125; 134 III 132; 135 VII 147, 339 и 443.
- Гейднихъ, Г. 129 X 184.
- Гейеръ, 152 X 141.
- Гейзе, 163 V 171.
- Гейзингеръ, 77 IV 83; 101 X 8.
- Гейкрафтъ. 152 X 90.
- Гейль, 138 X 104; 145 X 159; 152 X 104.
- Гейманъ, 44 III 597; 118 X 46; 139 X 165; 162 I 137, 239 и 369.
- Гейманъ, О. 174 III 51; 174 I 572; 178 III 277.
- Геймъ, 3 I 131.
- Гейнацъ, 76 IV 47.
- Гейнацъ, Н. 89 VI 101; 90 VI 42; 104 VII 1, 110, 184 и 258.
- Гейне, 100 X 24; 116 X 11.
- Гейнекенъ. 5 III 385.
- Гейнесъ, Р. 16 I 2; 123 X 187.
- Гейнзіусъ, А. 123 X 149.
- Гейрихъ, 44 II 378 и 384.
- Гейнъ. 162 V 1.
- Гейротъ, О. 1 I 11 и 89, II 133, III 302; 3 I 15; 4 II 158, III 325; 8 II 292.
- Гейслеръ, О. 178 IV 7.
- Гейсонъ, 120 X 130.
- Гейстисъ, 125 X 9.
- Гейсъ, 123 X 82.
- Гейтлеръ, М. 131 X 148.
- Гейтманъ. 144 X 65; 165 V 141.
- Гейтманъ, К. 119 X 22; 165 V 141.
- Гейфельдеръ. 71 I 38 и III 12 и 85; 67 I и II 73; 68 I 21; 66 II 27; 75 II 199.
- Гейфельдеръ старшій, 83 II 594.
- Гейфельдеръ, I. 77 I 82; 79 IV 585; 80 II 190; 82 II 148; 83 II 107; 85 II 361 и 467; 99 VII 99; 101 VI 1.
- Гейфельдеръ, О. 112 III 191; 117 VIII 35.
- Гейсъ, 122 X 10.
- Giadaro, 46 II 355.
- Giacomini, 39 II 282.
- Гиббесъ, 153 X 108.
- Гиббонъ, Г. 115 X 55 и 103; 160 V 59.
- Gibbon, 44 I 183.

- Гивертль, 118 X 24.
 Гиггинсъ, 144 X 31; 147 X 163; 135 X 158.
 Гигинботомъ, 129 VII 33.
 Гидль, 118 X 108.
 Гидзь, 121 X 131.
 Гизевіусъ, 2 III 427.
 Гиергой, А. 122 X 12; 123 X 140.
 Гикке, 152 X 81.
 Гиксъ, 152 X 97.
 Гиуон, 174 I 284; 175 I 462.
 Гильдебрандъ, 121 X 22; 129 X 176; 131 X 140; 144 X 26; 151 X 24.
 Hildebrand, A. 103 VIII 70.
 Гильдвейнъ, 117 X 93.
 Hildesheim, 68 I 21.
 Гильмаръ, 130 X 63.
 Гильперъ, 63 I 41.
 Гильсманъ. 162 IV 21.
 Гильсъ, 140 X 92.
 Гильтонъ, 119 X 20; 121 X 67; 145 X 168.
 Гилласъ. 124 X 67.
 Hille, 45 III 626.
 Гиллеръ, А. 119 X 57; 120 X 4; 124 X 17; 125 X 37; 126 X 42; 132 VII 174, 175 п 176; 156 V 88.
 Hiller, A. 174 II 1.
 Gillette, 78 I 24.
 Гиллио, 153 X 80.
 Guilloz, Th. 174 I 599.
 Гильяле, П. 126 X 116.
 Гильямень, 120 X 131.
 Гильдонъ, 51 I 35; 55 II 21.
 Гилль, 117 X 96; 126 X 176.
 Гилль, Б. 131 X 129; 134 X 181.
 Гилль, Гигхэмъ, 160 V 86.
 Гилль, Эвансъ, 156 V 39.
 Гиммельштерпъ. 145 X 159.
 Гингсъ-Бердъ, 71 I 7.
 Guinochet, 177 III 215.
 Гянсбургъ, М. 116 III 195.
 Гинсдель, Гюя. 160 V 47.
 Гянттербергеръ, Ф. 117 X 127.
 Гявтонъ, 124 X 69.
 Gintras, 50 I 62.
 Гинъэ, 117 X 23.
 Гиппель, 160 V 32.
 Hippel, 175 I 399.
 Гирандъ, Б. 120 X 80; 129 X 44.
 Гиргасъ, 43 III 418.
 Гирднеръ, Джонъ Гарвей, 163 V 236.
 Гирль, 49 II 201.
 Гирнъ, 118 X 29.
 Гиртль, 39 III 443; 85 VI 55.
 Hirt, L. 103 VIII 64.
 Гиртъ, 157 V 86; 149 X 21; 150 X 92; 152 X 107.
 Гиршбергъ, 115 X 44; 129 X 26.
 Гиршгорнъ, А. 95 VIII 33.
 Гиршманъ, 42 I 142; 126 III 207.
 Гиршманъ, Г. 97 II 163 п 177.
 Гиршонъ, 138 III 203.
 Гиршспрунгъ, 138 X 102; 142 X 100; 163 V 222 п 235.
 Гиршфельдъ, А. 80 II 163; 81 II 35; 81 V 1 п 29; 85 II 220.
 Гиршъ, 62 II 74; 121 X 73.
 Hirsch, Aug. 78 I 1; 100 VIII 26; 126 VIII 33.
 Гисъ, 82 VI 1.

- Гитонъ, 134 X 173.
Гиттенбергеръ, 20 III 441.
Гиттерасъ, Джонъ, 140 X 91.
Гитцигъ, 143 X 43.
Гитъ, 123 X 46.
Гишаръ, 166 V 124.
Гизальтъ, 118 X 4.
Главачъ, 135 VII 353.
Главачъ, Ю. 129 VII 33.
Гладковский, Я. 89 II 148 и
260.
Гладстонъ, 144 X 14.
Глаксъ, Ю. 123 X 116; 132
X 122; 147 X 180; 154
X 31; 160 V 52.
Гласговъ, 146 X 16.
Гласмахеръ, 158 V 2.
Гленаръ, Ф. 120 X 3; 126 X
114.
Глессенъ, 121 X 23.
Глизанъ, 134 X 50.
Глинъ, 129 X 142.
Глобъ, Н. 161 III 345.
Глоуеръ, 58 II 72.
Глубоковский, 164 IV 109.
Глуэмъ-Грипагоу, 140 X 42 и
67.
Глуцинскій, А. 165 V 171;
166 V 105.
Глѣбовъ, Н. 88 II 338.
Глэзговъ, 160 V 221.
Гмелинъ, 152 X 86.
Гнаукъ, 150 X 125.
Гнейдингеръ, 136 X 36.
Gnostalla, 175 II 44.
Гобартъ-Киркъ, 147 X 31.
Гоблей, 59 II 4.
Goblin, 48 II 366.
Houbotte, 175 II 40.
Гованъ, 146 X 2.
Говардъ-Маршъ, 162 V 41; 164
V 107; 165 V 116.
Govers, W. 176 IV 9.
Гогтанъ, 141 X 23.
Гогтисъ, 35 III 403 и 38 II 184.
Hoggner, 62 I 29.
Гогенгаузенъ, 124 X 55.
Гогель, 130 VII 97, 213, 286
и 339.
Гогіесъ, А. 118 X 125.
Гогіо, Газано, 145 X 133.
Годенъ, 134 X 42.
Годенъ, 146 X 2, 7; 139 X
158; 155 X 43, 155; 162
V 18.
Годеръ, 117 X 47.
Hodges, F. 174 I 606.
Годе, 34 III 458.
Годель, 19 III 419.
Годенъ, 55 II 34.
Годжбумъ, 163 V 232.
Годжъ, П. 161 V 40.
Годѣевскій, 67 I 53.
Годишо, 52 I 15.
Годкинъ, 37 III 367.
Годлевскій, 150 VIII 1.
Годли, 124 X 97; 141 X 149;
144 X 34; 145 X 175.
Годли Риеманъ, 166 V 189.
Годлей, 124 X 157.
Годонъ, Ф. 125 X 56; 122 X
66.
Haudot, 177 I 270.
Годье, 16 II 288.
Good, I. 9 I и II 189,
Гождо, 129 VII 33.
Гон, 129 X 170.
Goyard, 173 II 101.
Goilav, F. 178 I 532.
Goldschmidt, 177 II 55.

- Голицынский, 29 I 62; 63 II 52.
 Голландъ, 35 III 419; 146 X 2.
 Голлисъ Эйсли, 140 X 5.
 Голь, 126 X 5; 151 X 186;
 122 X 8.
 Голь Гевилентъ, 164 V 32.
 Голь Рэклифъ, 78 II 167; 85
 II 71 и 413.
 Голясъ, 117 X 63.
 Головинъ, 146 X 34.
 Голубевъ, Г. 105 VI 145.
 Голынецъ, 175 III 93.
 Голь, Б. 124 X 89; 125 X 186;
 139 X 4; 150 X 166.
 Гольбрукъ, 3 II 281.
 Гольбрукъ, Кертисъ 167 V 4.
 Гольги, 139 X 164; 147 X 86.
 Гольдендахъ, Ю. 94 III 168.
 Гольдентъ, 134 X 22.
 Гольдннгъ-Бердъ, 56 I 51; 142
 X 74; 146 X 28; 158 V 132.
 Гольдннгъ, Ч. 53 I 17.
 Грьдсобель, 126 VI 38.
 Гольдшейдеръ, 148 X 114; 163
 V 98.
 Гольдштейнъ, Л. 121 X 98;
 152 X 103.
 Гольдъ, 165 IV 80.
 Гольманъ, 117 X 151.
 Гольмгренъ Фригюфъ, 134 X 89.
 Holmes, G. 174 I 431.
 Гольмсъ, 137 X 86; 118 X 92;
 123 X 10.
 Гольмсъ, Губбертъ, 135 X 129.
 Гольмъ, 141 X 106; 165 IV 30.
 Гольмъ, Эмметъ, 147 X 146.
 Гольстъ, 121 X 97.
 Гольтъ, 159 V 8; 160 V 208;
 161 V 41.
 Гольтвальдъ, 145 X 80.
 Гольддаммеръ, 128 X 126; 130
 X 132.
 Гольтонъ, 120 X 150; 121 X
 40.
 Гольтье-де-Клобри, 97 VI 10.
 Гольць, 143 X 43; 147 X 99
 и 101; 135 X 161.
 Holz, 173 II 1.
 Гомбо, 140 X 125.
 Гомбо, А. 128 X 95.
 Гоме, 149 X 172.
 Гомеръ, 124 X 175.
 Гомесь, 122 X 27.
 Гомолдкй, 60 II 71; 64 II 75.
 Гомаль, 83 VI 102.
 Гоммерцъ, 163 V 164.
 Гомъ, 6 I 131.
 Гондре, 5 II 265.
 Гонигманнъ, 160 V 219.
 Гонтерманнъ, 148 X 124.
 Гопманнъ, 161 IV 24.
 Гоппе, 38 I 134.
 Гоппе-Зейлеръ, Ф. 117 X 138;
 121 X 79; 145 X 80; 149
 X 6; 152 X 62.
 Гоппертъ, 152 X 104.
 Гопъ Джемсъ, 40 II 245.
 Горанъ, 120 X 1.
 Горвицъ, М. II. 116 VIII 1;
 102 III 316; 103 III 1, 81
 и 221 ; 133 III 150; 146
 VIII 25.
 Горгэмъ, 144 X 49.
 Гордонъ, 62 II 66; 150 X 125;
 167 V 9; 177 I 316.
 Гордѣеъ, П. 122 VI 119.
 Гордѣенко, 68 I 1; 55 I 1; 60
 I 1; 51 I 124.
 Горзель, 145 X 72.
 Гориневскій, 164 IV 53.

- Горини, 120 X 61.
 Горнеръ, 16 III 442; 19 II 247;
 115 X 80.
 Городцевъ, Гавр. 114 X 1.
 Горрекверъ, Грифъридъ, 125
 X 26.
 Горслей, 140 X 45; 143 X 98;
 158 V 1; 164 V 75.
 Горслей, Дж. 73 I 13.
 Horsley, 170 I 325.
 Гортелупъ, 160 V 219.
 Гортелу, 123 X 116.
 Гортопъ, 134 X 15.
 Гортъ, В. 148 X 132.
 Горунъ-Безанецъ, 122 X 91.
 Горяиновъ, 61 II 39.
 Горъ, 147 X 115.
 Госселевъ, 47 III 524; 120 X
 82 и 91.
 Hoshhaus, 175 I 461.
 Готакъ Фразеръ, 151 X 23.
 Готштейнъ, 151 X 151.
 Готцъ, 118 X 68.
 Готчинсонъ, 34 III 460; 3 I 126.
 Готье, 165 V 184.
 Готье, А. 126 X 112; 121 X
 74; 154 X 46.
 Gautier, 175 II 33.
 Гоугтонъ, 156 V 52.
 Гоуе, 123 X 131; 124 X 148;
 128 X 42; 138 X 180; 147
 X 85; 135 X 81.
 Гоузъ, 137 X 108.
 Гоукипсъ, Ц. 36 III 342.
 Гоустонъ, 44 I 28.
 Гоушипъ, Дикипсонъ, 156 V 51.
 Гоуэлль, Т. 166 V 73.
 Гоуэрдъ, 37 I 35.
 Гоуэрсъ, 135 X 32; 143 X 25
 и 93; 146 X 113; 149 X
 160; 152 X 22; 164 V 75.
 Гофаккеръ, 13 I 142.
 Гофманъ, 18 III 443; 27 I 3;
 71 II 15.
 Гофманъ, Арт. 153 X 177.
 Гофманъ, I. 8 I 60.
 Гоффманъ, Эд. 126 X 131;
 127 X 46; 129 X 43.
 Гофманнъ, 115 X 39; 124 X
 161; 145 X 159.
 Гофманнъ, К. 128 VII 61; 143
 X 133; 147 X 116; 135 X
 106.
 Гофманнъ, Ф. 117 X 120.
 Нoffsman, 175 II 47.
 Гофмайеръ, 139 X 184; 154 X
 145.
 Гофмейстеръ, 133 X 39.
 Гофмейстеръ, Б. 127 X 18.
 Гофмейстеръ, Ф. 130 X 94.
 Гофмокль, 164 V 58.
 Hofmokl, 177 I 309.
 Гофръ, 76 IV 47.
 Гоффштедтъ, 126 X 48.
 Гоффъ, 163 V 215.
 Гоше, 83 VI 17; 128 X 167;
 138 X 192.
 Гоше, 140 X 111; 142 X 76.
 Hochsinger, 173 I 47.
 Гойранъ, 41 I 138.
 Гойтъ, 124 X 146.
 Грабау, 62 I 23.
 Гравсъ, 25 I 58.
 Гравитцъ, 142 X 12.
 Градзяцкій, Г. 102 III 45.
 Гранжю, 128 VII 163.
 Grandry, 111 VIII 21.
 Гранклеманъ, 118 X 127; 120
 X 94.
 Гранше, 144 X 43.

- Grantham, 48 I 177.
 Grantham, J. 48 I 177.
 Грассе, 141 X 111.
 Грассе, Ж. 120 X 21; 126 X 117; 149 X 154; 152 X 159.
 Gras, 171 I 275.
 Граціоль, 67 II 46.
 Граффъ, 56 I 29.
 Графъ, 136 VII 214.
 Граціанскій, 137 VI 1; 157 III 305.
 Граціанскій, П. 101 III 288; 102 III 271.
 Грече, К. 121 X 70.
 Гревелеръ, 115 X 110.
 Гревелль, 142 X 170.
 Гревсъ, 36 III 437; 42 I 137.
 Гревсъ, 9 II 314; 24 I 124; 25 I 58 и 59; 35 I 144 и II 293; 37 III 423; 45 I 178.
 Греганъ, 116 X 77; 129 X 8.
 Грегашъ, 120 X 101.
 Грегемъ, 125 X 165; 145 X 72.
 Грегори, В. 123 III 62.
 Gregory, С. 100 VIII 58.
 Гредель, 147 X 187; 153 X 160.
 Гредль, 143 X 186.
 Грейлей Гьюиттъ, 166 V 5.
 Грели Гревиттъ, 123 X 173; 149 X 2.
 Graily Hewitt, 75 IV 39.
 Гремшау, 140 X 20.
 Гренвиль, 139 X 65; 141 X 158; 150 X 187; 151 X 1.
 Гренвилль, М. 155 X 188; 159 V 21; 160 V 128.
 Гренгеръ Стюартъ, 124 X 172; 127 X 44; 157 X 103; 158 V 25 и 29.
 Грейнджеръ-Стюартъ, 84 VI 37 и 96 X 62.
 Grainger Stewart, 171 I 445.
 Грееро, 50 I 61.
 Грессуэлль, А. 159 V 17.
 Грефе, 98 X 16, 20 и 21; 147 X 115.
 Грефе А. 77 II 19.
 Грефе, Е. 6 I 130; 71 I 23; 73 I 60 и II 149; 77 I 7.
 Grafe, 98 VIII 53.
 Грей, 124 X 167; 133 X 40; 158 V 39.
 Грей, В. 166 V 122.
 Грей, Ландонъ Картеръ, 140 X 89.
 Грейффъ, Ф. 131 X 140.
 Гржимала, 126 X 49.
 Гривсъ, 153 X 82.
 Гривъ, Р. 115 X 18.
 Григоровичъ, 49 II 321.
 Grigorescu, 175 I 287.
 Григорьевъ, А. 127 III 169; 151 III 33 и 69; 157 III 24; 157 III 319.
 Григорьевъ, А. 171 III 73; 176 I 404; 178 I 323.
 Григорьевъ, Г. 148 IV 240; 153 III 211.
 Гризаръ, 97 X 34; 125 X 85.
 Гринингеръ, 96 X 54; 98 VIII 36.
 Гриллъ, 124 X 14.
 Гриммъ, 113 X 68; 123 VII 1.
 Grimaud, 57 II 51.
 Гримшау, 117 X 106; 118 X 13 и 30.

Гринбергъ, Я. 131 VI 151.
 Гринвудъ, 140 X 47.
 Грингбу Гидлемъ, 140 X 42.
 Greenhow, 46 II 372.
 Гриндлакъ, 154 X 17.
 Гриневичкѣй, Л. 128 II 8.
 Гриневль, 7 II 172.
 Гриневъ, Л. 132 II 233.
 Гринель Фордайсъ, 134 X 159.
 Гринфильдъ, 151 X 1; 150 X 187.
 Гринъ, 116 X 56; 133 X 1; 134 X 174 п 90; 141 X 5 п 58; 143 X 142.
 Гринъ, Дж. 28 III 48; 36 I 144.
 Greene, Fr. 174 I 452; 175 II 35.
 Green, 175 I 234.
 Гриффидъ, 155 X 152; 162 V 161.
 Гриффидъ, Г. 125 X 26; 136 X 191.
 Гриффидъ, Брозеръ 157 V 188.
 Гриффини, 147 X 151.
 Гриффинъ, 31 II 247; 38 II 274; 98 X 16.
 Гриффинъ - Гэррисонъ. 162 V 150.
 Griffiths, 175 I 342.
 Гробе, 97 X 19.
 Громовъ, С. 15 I 134.
 Гронъ, Е. 132 X 235.
 Гроссгеймъ, 115 X 24.
 Grossmann. 103 VIII 10.
 Гроссъ, 54 II 13; 59 II 20.
 Гроссъ, 132 X 15; 137 X 55; 148 X 70; 152 X 79.
 Gross, M 178 I 252.
 Гросурди, 61 II 21.
 Гру, 134 X 159.

Грубе, В. 86 VI 1.
 Груби, 18 II 283.
 Грубертъ, Э. 166 I 135; 169 I 167.
 Груберъ, В. 46 III 569; 49 I 106 п II 313; 50 II 1; 60 II 113; 73 IV 313; 78 I 1; 85 II 617; 94 II 1 п 95; 95 II 39; 101 II 139; 103 II 13; 106 II 131; 152 X 41.
 Груберъ, М. 139 X 130.
 Грудевъ, С. 169 III 167; 173 III 123.
 Грумъ, К. 2 II 237; 26 III 403; 59 II 43; 62 I 12; 66 I 1.
 Grünwald. 171 I 270.
 Грюнгагенъ, 152 X 106.
 Грюневальтъ, 151 VIII 187.
 Gruet, 176 I 124.
 Грюкоккъ, 145 X 53.
 Грюлингъ, 158 V 86.
 Grünfeld, 177 II 61.
 Грютинеръ, П. 126 X 182.
 Guastella, 171 I 125.
 Гуаяръ, 140 X 152.
 Губбартъ, 138 X 69.
 Губбертъ, Эйра, 134 X 92; 141 X 154.
 Губбъ, 165 V 81.
 Губертъ Рейхъ, 140 X 99.
 Губеръ, 132 X 101.
 Гублеръ, 99 X 5.
 Губринъ, 115 X 44.
 Гутгартъ, 149 X 44.
 Гугенбергеръ, 82 II 193.
 Гудгартъ, 124 X 106; 137 X 107, 108 п 118; 141 X 13, 149 п 151; 142 X 153; 144 X 52, 77 п 112; 145

- X 21, 168 и 184; 146 X 3 и 116; 149 X 160; 150 X 23; 158 V 77; 165 V 52.**
Гудень, 125 X 187.
Гудель, 134 X 10; 121 X 133; 145 X 106.
Гудмэнь, 161 V 18.
Гудсонъ, 159 V 109.
Гудъ, П. 115 X 51.
Гудъ Довнальдъ, 149 X 52; 151 X 184.
Гуде де д'Онуа. 115 X 82.
Гудеманъ, 129 X 69; 134 X 32.
Gouyon, 50 I 60; 53 II 17; 111 VIII 21.
Гушцингъ Д. 118 X 114.
Гулакъ Артемовскій 147 VIII 16.
Hulard, 40 III 438.
Гудей, 137 X 44.
Гудешамбаровъ, Г. 176 III 27.
Гудливеръ, 159 V 58.
Гудль, 146 X 1, 7.
Гудльгеръ, 120 X 100; 123 X 135, 136 и 180.
Гудль, Пьеръ, 122 X 81, 133; 148 X 54; 156 V 10.
Gumolle, 48 III 560.
Гуннингъ, 145 X 140.
Гунтеръ, 76 III 92.
Гунпертъ, Г. 101 X 4.
Гунпертъ, М. 116 X 115; 126 X 156; 129 X 134.
Гурбскій, 131 X 27.
Гурвичъ, 146 II 1.
Гурдъ, 147 X 159.
Гуровичъ, 146 II 579; 175 I 202 и 215.
Гуслистый, 52 I 1.
Гуссенбауеръ, К. 116 X 99; 121 X 57; 126 X 184; 147 X 202; 148 X 186.
Gussenbauer, 178 I 520.
Gussmann, 98 VIII 1.
Гуссъ, М. 37 II 2 78; 67 II 29.
Гутгагенъ, 136 X 173.
Гутландъ, А, 84 VI 83.
Гуттманпъ, 117 X 1; 119 X 20; 139 X 52; 145 X 7; 152 X 97; 161 IV 33; 173 I 45.
Гуттманпъ, П. 101 X 19; 125 X 93; 132 X 131; 153 X 26 и 32.
Guttmanp, P. 177 II 59; 178 II 37.
Guthrie, 19 III 443.
Гутчинсонъ, I. 98 X 19.
Гуттштадтъ, 118 X 83.
Гуттъ, 153 X 138.
Гуфеландъ, 9 I 139 и III 458; 20 I 143.
Гуфшмидтъ, 85 VI 16.
Гушаръ, 149 X 130.
Huchard, 175 I 237 и 460; 175 II 18; 177 I 273; 178 II 45.
Гуэттъ, Андерсонъ, 138 X 122.
Гшейдленъ, Р. 115 X 7; 118 X 114.
Гъери, дэ Надудваръ, А. 112 III 40.
Гьюесь, 160 V 43.
Гьюиттъ-Грейлей, 166 V 5.
Гьюсонъ, 143 X 60.
Гьюсонъ Ад. 126 X 98; 114 X 33.
Гэдденъ, 160 V 55; 165 V 37 и 164.
Гэль, С. 116 X 135.

аль Уайт, 149 X 160; 152 X 27; 156 V 49; 159 V 95; 162 V 79 п 138; 164 V 157; 165 V 35.
 Гэрднеръ, 97 X 8; 160 X 112.
 Гэрисонъ Гриффинъ, 162 V 150.
 Гэрисонъ, Решвальдъ, 162 V 175; 164 V 91.
 Гэрисъ, 138 X 145; 140 X 117 п 120; 144 X 143.
 Гэйгъ, А. 161 V 68.
 фонъ-Гюббенегъ, X. 54 II 1; 55 I 1; 77 IV 383.
 Гюббенегъ, 80 II 215.
 Гюберъ, 165 V 80.
 Гюблеръ, А. 120 X 23 п 24; 123 X 180; 125 X 187; 126 X 116; 129 X 16; 130 X 15; 132 X 85; 157 V 84.
 Гюгенень, 147 X 107.
 Гюгсъ, 129 X 18.
 Гюдмеръ, Г. 126 X 111.
 Гюи, 162 V 134.
 Гюи Гинсдэль, 160 V 47.
 Гюйтсонъ. Б. 125 X 32.
 Гюйттъ, П. 123 X 43.
 Гюльманнъ, 154 X 54.
 Гюммеряхъ, 157 IV 125.
 Гюнерфаутъ, 150 X 9; 158 IV 169.
 Hünerfauth, 161 IV 123.
 Гюнтеръ, 116 X 99.
 Гюппе, 167 V 183.
 Гюссонъ, 132 X 86.
 Гютербокъ, 56 II 24.
 Güterbock, 171 I 366.
 Гютеръ, 97 X 22; 115 X 110; 122 X 58; 130 X 126; 132

X 207; 134 X 84; 152 X 81 п 106.
 Гютэнь, 60 II 57.
 Гюшаръ, 132 X 10; 151 X 25; 164 V 40 п 45.
 Guéniot, A. 92 V 30.
 Гюйдшенъ, 117 X 90.
 Гюйо, 129 X 8.
 Гюйонъ, 2 I 138; 101 X 10; 123 X 158; 125 X 125; 126 X 19; 155 X 127.
 Guyon, 53 II 17.

 Д.
 Дабн, 101 X 22.
 Дабней, 121 X 39.
 Давеннь, 123 X 109.
 Davidson, Ch. 178 I 529.
 Давидъ, 121 X 75; 123 X 21; 135 X 33; 145 X 150.
 Давидъ, Ньюмень, 134 X 86.
 Давидъ Юнгъ, 136 X 171.
 David, P. 100 VIII 59.
 Дависъ, 115 X 118.
 Давосскій, 120 X 45; 128 X 19; 130 X 3.
 Дагронъ, 147 X 196.
 Даае, А. 132 X 20.
 Дасото, 177 II 96.
 Да-Коста, 121 X 130; 122 X 120; 124 X 11, 21; 132 X 171; 134 X 8; 140 X 129; 157 V 168; 159 V 139 п 141; 160 V 10.
 Далласъ, 67 I 15.
 Dallechiaje, 32 II 353.
 Даллингеръ, В. 128 X 53.
 Даллола, 52 II 50.

- Дальби, 155 X 50.
 Дальтонъ, 121 X 11.
 Дамали, 147 X 161.
 Дамасшино, 140 X 115.
 Дамманъ, 42 II 352; 45 II 382;
 122 X 42; 140 X 52.
 Дамуръ, Авель, 153 X 190.
 Дана, 161 V 5.
 Dana, Ch. 174 I 451.
 Danvers, H. 178 I 127.
 Danger, 44 I 150.
 Давилевскій, А. 86 VI 29; 87
 VI 57; 96 II 21, 103, 173
 и 274; 97 II 32, 93, 147
 и 187; 100 VI 29.
 Давилевскій, А. 112 II 1, 112,
 213 и 267.
 Давилевскій, М. 174 III 116.
 Давилло, 139 II 167; 140 II 1.
 Давиловъ, Д. 138 III 35, 145,
 187; 139 III 50 и 83.
 Давло, 164 V 66.
 Дансель, 41 II 349.
 Ле-Дантю, 130 X 23; 177 I
 209.
 Данпель, 116 X 135.
 Данъ, 138 X 127; 147 X 21.
 Дарби, 118 X 13.
 Дарбонъ, 5 III 386.
 Дарделль, Л. 129 X 94.
 Даріе, 172 I 481.
 Дарсе, 39 III 436.
 Дарси Поуэръ, 164 V 112.
 Дассье, 46 I 139.
 Дауборъ, Робертъ, 167 V 116.
 Даулеръ, Т. 5 II 231.
 Даумблагтъ, 132 X 183.
 Даусонъ, 117 X 50 и 52; 148
 X 142.
 Даутрей, Древинтъ, 144 X 63.
 Дайсъ Деквордъ, 137 X 159;
 136 X 138; 139 X 151 и
 156; 146 X 3; 142 X 3;
 158 V 40 и 52; 159 V 60;
 163 V 91; 165 V 1.
 Дворжакъ, 61 II 50.
 Дворяшинъ, В. 114 VII 147;
 121 VII 6; 134 VII 16; 134
 VII 147.
 Деанъ, А. 126 X 62.
 Де-Барн, 155 IV 26.
 Debeney, A. 47 I 65.
 Дебовъ, 120 X 81; 140 X 13
 и 68; 143 X 120; 144 X
 32; 147 X 203; 152 X 121;
 154 X 39.
 Дебокъ, 58 I 46.
 Дебрейнъ, П. 34 II 232.
 Дебруссъ, Э. 123 X 78; 129
 VII 33.
 Дебу, 50 II 88; 97 X 6.
 Деваръ, Дж. 118 X 100.
 Девержи, 5 II 261; 33 III 418;
 58 I 56; 117 X 88.
 Devergie, 64 II 16.
 Девержь, 49 I 188.
 Деверъ, 96 X 42.
 Деви, Е. 20 II 274; 63 I 15.
 Деви, 90 V 11; 96 X 77;
 129 X 141.
 Девилье, П. 129 VII 33.
 Девись, А. 159 V 32.
 Девлезерскій, 127 VIII 1; 134;
 VIII 1.
 Девольфъ, 122 X 39.
 Деворъ, Д. 128 X 4; 130 X 29.
 Дегаевъ, 57 I 11.
 Дегледжъ, 151 X 157.
 Дегранъ, 71 I 1.
 Döderlein, 177 I 314.

- Дежеринъ, 136 X 99; 145 X 147.
- Дезидеріевъ, 130 VII 299.
- Деквордъ Дайсъ, 159 V 60; 161 V 21; 163 V 91; 165 V 1.
- Декла, 116 X 103.
- Деконде, 42 I 139.
- Декруа, 126 X 177.
- Декуляре, 56 I 1.
- Декънъ, 93 X 15; 100 X 20.
- Делаке, 136 X 132.
- Delasiaure, 64 II 20.
- Де-ла-Сота и Ластра, Рамонъ, 160 V 11.
- Деленивъ Шериданъ, 167 V 24.
- Делеръ, 46 I 143.
- Деліу-де-Савиньякъ, 98 X 10.
- Delorme, 171 I 275.
- Дель. Эд. 115 X 142.
- Дельбастайль, 152 X 157.
- Дельво, 84 VI 35.
- Делькуръ, 46 I 157.
- Delmis, 174 I 291.
- Дельмъ, 136 VII 89.
- Дельпсшъ, 7 I 116; 12 II, и III 352; 18 III 401; 17 I 70.
- Delrech, J. 17 I 14.
- Дельпре, 155 X 126.
- Дельтиль, 143 X 133.
- Деманжъ, 130 VII 97, 213, 285 и 339; 137 X 78; 135 X 84; 141 X 172.
- Демантъ, 121 III 85; 122 III 1.
- Демаркэ, 115 X 65; 120 X 100; 123 X 159; 139 X 189.
- Demarquay, 40 III 336; 52 II 34.
- Demargnay, 48 II 359.
- Демарръ, 76 IV 126; 98 X 19.
- Демаръ, 145 X 98.
- Демененгъ, 136 VII 88.
- Де-Мерикъ, 121 X 56.
- Демидовичъ, П. 98 IV 1.
- Демме, 130 X 118; 131 X 18.
- Демо, 146 X 109.
- Демеаух, 79 III 155.
- Деморъ, 101 X 21.
- Демченко, И. 111 II 69.
- Демьянковъ, 135 III 237.
- Демьянковъ, Н. П. 166 III 65.
- Демьянковъ, П. 165 III 131, 219, 363 и 631.
- Дѣнгоферъ, 127 X 48.
- Денгофъ, 136 X 45.
- Дендриджъ, Н. 126 X 153.
- Денеффъ, 120 X 91; 121 X 20; 123 X 44, 86 и 114.
- Денисенко, 129 II 107 и 171; 148 II 231; 150 III 263; 155 II 19 и 59.
- Денясъ, 145 X 95.
- Dönitz, W. 116 VIII 39.
- Денлопъ, 133 X 13; 160 V 203.
- Деннеть, Спантонъ, 163 V 18.
- Деннигъ, 149 X 126.
- Денвисъ, Фр. 173 V 37.
- Деннъ, 121 X 39.
- Дено, 142 X 50; 166 V 141.
- Дентанъ, 115 X 70.
- Дентъ, Клинтонъ, 166 V 104.
- Деньковский. 85 II 141; 88 II 410 и 432; 88 VI 307; 89 II 19; 90 II 260; 114 III 150.
- Деппнь, 130 X 13.
- Депля, 156 V 81.
- Депре, 123 X 130.

Дерби, 147 X 60.
Дербишайръ, 154 X 58.
Дерблхъ, 129 VII 33; 134 VII 34 и 45.
Дергэмъ, 116 X 136; 140 X 146.
Деревяно, И. 152 VII 153 и 175; 153 VII 101, 175 и 247.
Держевецкій. А. 138 VII 407.
Dersum, 169 I 59.
Dermott, 46 I 123.
Дертини, 47 I 178.
Дершау, 126 X 24.
Дерюель, 15 II 251.
Descottes, F. 178 II 36.
Desprez, 178 I 126.
Дессау, 140 X 32; 165 V 167.
Дессень, 63 II 66; 73 IV 49.
Детмольдъ, 118 X 113.
Деттвейлеръ, 131 X 149.
Дефай, 83 IV 1.
Дефизъ, 151 X 34.
Дефренъ, 125 X 32.
Деффи, 120 X 114.
Деффильдъ, 146 X 93.
Деффъ Чайльдъ, 120 X 113.
Дей Велліамъ, 134 X 164 и 7; 137 X 71; 138 X 97; 139 X 74; 151 VIII 141.
Дейнингеръ, Г. 123 X 182.
Дейссъ, 99 X 9.
Дейтшманнъ, 145 X 30.
Джевелъ, 128 X 141.
Джексонъ Геглингъ, 115 X 19; 146 X 15; 147 X 93 и 103; 152 X 135.
Джексонъ, С. 17 III 401.
Джеми, 167 V 129.
Джемисонъ, Алланъ, 123 X 56;

166 V 113; 167 V 130; 173 I 417.
Джемсонъ, Я. 1 III 379.
Джемсъ, Ал. 159 V 135.
Джемсъ Дунканъ, 159 V 127.
Джемсъ Маклоренъ, 134 X 94.
Джемсъ, С. 130 X 115; 146 X 16; 156 V 77.
Дженневей, 142 X 49; 158 V 173.
Дженнингсъ, 97 X 8; 143 X 36; 145 X 78.
Джеппъ Синклеръ, 139 X 169.
Джервисъ, 124 X 164; 140 X 171; 152 X 50.
Джессонъ, 128 X 46; 140 X 146; 152 X 81.
Джефферсонъ, 114 X 32.
Джеффрисъ, 139 X 105.
Джи, 143 X 139; 145 X 38; 159 V 55.
Джи, Самуэль, 160 V 24.
Джіакотто, 143 X 39.
Джиббъ, 120 X 101.
Джибней, 125 X 57; 138 X 157.
Джиделль, 14 III 424.
Джилеттъ, 138 X 88.
Джилль Джонъ, 139 X 144.
Джилль Клиффордъ, 146 X 94.
Джилльманъ, Кимболъ, 134 V 21.
Джинкинъ, 138 X 128.
Джіованни, 123 X 77; 146 X 87; 151 X 24; 177 II 67.
Джіорджиери, 166 V 87.
Джіузеппе, А. 131 VIII 15.
Джоакинъ, Якобсонъ, 166 V 139.
Джоддъ, 31 II 338.
Джонсонъ, 2 II 282; 11 II 167

- я III 307; 43 I 159; 115 X 143; 128 X 37; 138 X 176; 147 X 159.
- Джонсонъ, Дж., 162 V 187.
- Джонсонъ-Кемпинсъ, 118 X 22.
- Джонстонъ, 67 II 1; 101 X 23; 144 X 28; 147 X 30; 148 X 135; 150 X 119; 153 X 161.
- Джонсъ Гандфильтъ, 118 X 15; 123 X 92; 126 X 90; 132 X 125; 134 X 46; 147 X 13.
- Джонсъ Дж., 97 X 20.
- Джонсъ, Л. 154 X 74.
- Джонсъ Магнаутонъ, 140 X 171; 154 X 109.
- Джонсъ Мокейгъ. 163 V 169.
- Джонсъ Сидней, 139 X 88; 165 V 155.
- Джонъ, 127 X 17.
- Джонъ Куптингъ, 140 X 121; 138 X 67.
- Джонъ Прайсъ, 140 X 44.
- Джонъ Робертъ, 157 V 8.
- Джонъ Тайлоръ, 162 V 159.
- Джоржъ, 155 X 160.
- Джоржъ Берри, 159 V 147.
- Джузеппе Бадалони, 147 X 52.
- Джулю, 98 X 9.
- Джэксонъ, 177 I 146.
- Дзёрефильдъ, 125 X 60.
- Дзинъ, 144 X 53.
- Дзомпсонъ, Э. 118 X 138; 124 X 159.
- Дзорамъ Стокеръ, 139 X 43.
- Дзораугудъ, 122 X 65; 123 X 57.
- Дзорилей Стокеръ, 148 X 116; Дзоригопъ, 140 X 134 и 143.
- Дзоригопъ Нослей, 134 X 81; 138 X 97; 157 V 186.
- Дзоригопъ Педжинъ, 123 X 26; 124 X 22; 134 X 187.
- Дзорнъ, 135 X 141.
- Дзоррней, 133 X 13.
- Дзвдзюль, 137 II 255; 138 II 97.
- Дибольдъ, 157 IV 93.
- Дидэ, П. 116 X 121; 131 X 35.
- Diday, P. 81 V 43.
- Дикенъ, 124 X 192.
- Дикинсонъ, 116 X 71; 144 X 63; 149 X 160; 166 V 95.
- Диксонъ, 6 I 119; 116 X 65 и 148; 127 X 11; 154 X 102; 167 V 94.
- Дикъ, 128 X 166; 146 II 223 и 363; 143 X 48.
- Дилопъ, 82 IV 73.
- Диль, Г. 126 X 35.
- Dillnberger, E. 83 V 39.
- Дильсъ, 126 X 89.
- Димерь, 132 VII 163.
- Dinkler, 177 II 91.
- Динъ, 58 II 77.
- Дитль, 66 I 9.
- Дитманъ, 97 II 127 и 206.
- Диттель, Л. 116 X 120; 117 X 15.
- Dittel, 169 I 75.
- Дитмеръ, 10 I 135.
- Дитцъ, 128 X 14.
- Диффенбахъ, 36 III 446; 18 I 3.
- Дизъ, 156 IV 42.
- Diez, D. 25 I 100.
- Дмитріевъ, 151 VIII 42.
- Дмитріевъ, Ф. 136 VI 1, 33 и 111.

Дмитровский, 51 I 15; 115 III 32.

Добель, 116 X 20; 119 X 6; 121 X 115.

Добинский, 142 X 62.

Добровольский, Влк., 31 I 92.

Добровольский, В. 108 X 1; 101 III 235 и 353; 103 III 34.

104 и 212; 112 II 180; 113 III 215 и 225; 114 III 81,

86 и 92; 119 IX 1; 120 IX 79; 121 IX 127; 122 IX 143;

155 VIII 1.

Добродѣевъ, 26 II 204.

Добронравовъ, 24 II 1: 63 II 55.

Добронравовъ, В. 123 III 288.

Доброславинъ, А. 102 II 93; 103 II 38; 107 II 80 и VIII

1; 111 VII 1; 112 IX 1; 113 IX 33; 114 VII 99; 119

VIII 1, 103; 120 VII 44, 197 и 278 и VIII 1; 125 VII

1, 115 и 277; 159 III 83. 125, 269, 355 и 421 и IV

27; 161 I 1 и 93.

Добrotворскій, 176 III 73.

Добrotворскій, М. 115 III 112.

Доброхотовъ, 129 III 186; 135 II 230; 132 III 101.

Добряковъ, Н. 92 III 1.

Добсонъ, 151 X 39.

Добушь, 130 X 145.

Довень, 73 II 24.

Доводчиковъ, 133 III 461.

Догель, 146 VIII 15.

Додъ, 142 X 63.

Додсъ, 16 III 450.

Докурно, 70 II 19, 23 и 26; 79 IV 91; 105 X 34.

Докъ, 145 X 72.

Докъ, Ф. 114 X 38.

Доланъ, 136 X 83; 145 X 187.

Долерисъ, 148 X 24; 155 X 128.

Доманскій, С. 122 X 44.

Домвиль, 136 VII 406.

Доминицисъ, 153 X 27.

Довальдсонъ, 59 II 6; 118 X 94; 158 V 170.

Довальдсонъ Франкъ, 160 V 117.

Довальдъ Фразеръ, 138 X 167.

Донатъ, 139 X 41.

Donath, 175 II 18.

Дондерсъ, 69 I 33, 152 X 108.

Donelan, 169 I 61.

Донкинъ, 121 X 65.

Донне, А. 30 II 292.

Доранъ, А. 141 X 89.

Dorvault, 54 II 23.

Дорнеръ, М. 108 VI 17.

Дорнъ, 156 V 10.

Доронъ Албанъ, 141 X 89.

Доррантъ, 35 III 459.

Доррингъ, 129 X 161.

Доръ, 132 X 138.

Дорэ, 116 X 105.

Достоевскій, 151 II 89.

Доттеръ, 132 X 249; 136 VII 93.

Доузъ, 125 X 157.

Доунесъ, 134 X 113.

Доунсъ, 131 X 129; 150 X 38.

Доупсъ, 139 X 150.

Доусонъ, В. 149 X 160.

Доуэлль, М. 160 V 161.

Дохманъ, 163 IV 40.

Доьеръ, 60 II 74.

Драницынъ, А. 110 VIII 25.

Дрансаръ, Г. 117 X 123.

Драше, 115 X 76; 119 X 52;
125 X 50; 126 X 149.
Древаттъ Доутрей, 162 V 148.
Drews, R. 177 II 36.
Dreesmann. H. 178 I 13.
Дрексонъ, 140 X 65.
Дресслеръ, 47 II 391.
Дрешфельдъ, 135 X 111; 137
X 23.
Дрейеръ, 120 X 43.
Држевецкій, А. 139 VII I п
212.
Drysdale, C. 99 VIII 67.
Drobner, 175 II 29.
Дроздовъ, 76 IV 33; 116 VI
1.
Дронъ, А. 116 X 98.
Дружининъ, 143 VII 1.
Дружининъ, Ив. 105 II 111.
Друиттъ, 118 X 102.
Друллонъ, 130 X 65.
Друмондъ, 135 X 76.
Друри, 115 VII 41.
Друзъ, А. 116 X 42; 119 X
32 и 34.
Дрыгинъ, 131 VI 42; 145 VIII
19 и 38.
Дрювтъ, 150 X 62.
Дрюмондъ, Д. 162 V 165; 173
I 406.
Дрэкъ, 144 X 36.
Дрэпэръ, В. 121 X 130.
Дубелиръ, 141 VIII 1; 143 VI
1; 144 II 15; 161 IV 206.
Дубелиръ, Д. 115 VI 184; 124
VI 43.
Дубельтъ, П. 125 X 162.
Дубинскій, О. 105 III 163.
Дубицкій, 57 II 36; 59 I 11;
61 II 69.

Дубницкій, 32 III 400.
Дубовицкій, 57 I п II 1; 58
I 1.
Dubrenilk, 175 II 30.
Дубсчанскій, 118 X 120.
Дугласъ, П. 120 X 145; 128
X 127; 149 X 160.
Дуголъ, 118 X 109.
Duckworth, 175 I 468.
Думрейхеръ, 139 X 4; 140 X
145.
Дунаевъ, 100 III 194.
Дунканъ, 123 X 175; 124 X
140; 137 X 49; 154 X 96;
158 V 137.
Дунканъ, Дж. 116 X 36; 120
X 101; 159 V 127.
Дунканъ Матью, 135 X 109;
139 X 85; 147 X 135; 152
X 72; 164 V 6.
Дункасъ, 134 X 7.
Дуо, Ш. 117 X 69 п 108.
Дурингъ, 121 X 102.
Dutto 177 II 32.
Духекъ, 122 X 92.
Dub. 171 II 7.
Дюбенъ, 74 I 1.
Дюбоа-Раймонъ, 54 I 9.
Du Bois-Reymond, 173 II 101.
Дюбризэ, 132 X 77; 143 X
35.
Дюбу, 115 X 95.
Дюбуа, 20 II 196; 21 III 500;
123 X 160; 125 X 170;
132 X 180; 150 X 123;
159 V 156.
Дюбуэ, 116 X 102.
Дюваль, 128 X 145; 138 X
162; 158 V 90.
Дюве, 117 X 8.

Гюгамель, 128 X 168.
Дюге, 120 X 127.
Dudgeon, R. 44 I 170.
Дюжарденъ-Боме, 115 X 73;
116 X 119; 117 X 89; 118
X 26 и 135; 128 X 160;
130 X 19; 132 X 29; 137
X 73; 139 X 89; 142 X
27; 149 X 137; 153 X
190; 154 X 39.
Dujardin-Beaumont, 171 I 464.
Дюзарь 121 X 74.
Дюземонъ - Дюпальянъ, 35 III
442.
Дюисъ, 18 I 120.
Дюбло, 128 X 149.
Дюбло, Е. 152 II 335; 175 I
241.
Duclos, 48 II 362 и 370.
Duclois, 44 III 573.
Дюковъ, 89 VI 43; 91 VI 3.
Дюкро, 54 I 9.
Ducros, 47 II 416.
Дюбъ, 125 X 151.
Дюма, 39 II 195; 40 II 277;
131 X 102 и 106; 153 X
196.
Дюма, Л. 155 X 106.
Дю-Мениль, О. 121 X 10; 155
X 108.
Дюмонпалье, 115 X 77; 130 X 34.
Дюмонъ, 151 X 117.
Дю-Мудень, 117 X 5.
Дюомъ, 132 X 86.
Дюпакье, 40 III 342.
Дюпаскье, А. 49 II 348.
Дюплей, 144 X 86.
Duplay, 175 I 352; 176 I 218
и 498.
Дюпрэ, 132 X 69.

Дюпюи, 2 II 283; 73 II 26.
Dupuy, 50 I 92.
Дюпюитрень, 19 II 236 и III
443; 24 I 147.
Дюранъ, 131 VII 31; 132 X
30; 157 V 154.
Durand, M. 106 VIII 28.
Дюрингъ, 130 X 45.
Дюроди, Ф. 118 X 150.
Дюрозье, 141 X 41.
Дюрочичъ, П. 125 X 102.
Дюрсень, 101 X 15.
Дюсоа, 35 III 389.
Дюстергофъ, 132 III 193 и 305;
133 III 186.
Дютиль, 149 X 111.
Дюгре, 123 X 37.
Дюфрень, 37 I 49.
Дюфуръ, Е. 115 X 24.
Дюфай, 151 X 82; 157 V
100.
Дюшень, 54 I 13; 76 III 86;
118 X 5; 131 X 97; 139
X 159; 143 X 139; 158
V 173.
Дюбковскій, 80 III 167; 81 III
1; 87 II 48; 88 V 1.
Дюбковскій, 154 VIII 57.
Дье, 142 X 25.
Дьеларуа, 117 X 12; 128 X
145; 175 I 344.
Дьюксъ Климентъ, 140 X 34;
160 V 140.
Дьяконовъ, 66 II 27; 68 I 1;
71 I 1.
Дьяконовъ, К. 98 II 72.
Дэвенпортъ, 117 X 69.
Дэвидсонъ, 158 V 11.
Дэвидъ Макъ Кеунъ, 163 V
194.

Дэвисъ, 96 X 37; 116 X 143;
136 X 172; 152 X 1 и 54;
163 V 175.

Дэвисъ-Артуръ, 167 V 1.

Дэвисъ, Г. 155 X 160.

Дэвисъ, Р. 160 V 89.

Дэвисъ, Т. 160 V 130.

Дэль, 120 X 105; 136 X 62.

Дэнфордъ, 124 X 70.

Е.

Евсѣенко, С. 145 VIII 33.

Евфановъ, 79 IV 157.

Елачичъ, Ф. 50 I 134.

Елисѣевъ, 156 I 53.

Ельцинскій, В. 79 III 29 и
IV 53.

Еникке, 146 X 153.

Енько, П. 137 II 91; 145 II
17.

Ео, Берней, 121 X 63; 125
X 26; 134 X 183; 135 X
132.

Ж.

Жасquet, 174 I 315; 177 I 255.

Жакенъ, 136 X 8.

Жакку, 101 X 15; 122 X 52;
125 X 107 и 108.

Жакобъ, 126 X 139.

Жалагье, 157 V 31.

Жальаръ, 128 VII 167; 136 VII
349.

Жандрень, А. 11 III 3, 384; 13
I 136; 49 II 342.

Gendge, 177 I 271.

Жаннель, 116 X 100; 117 X
23; 130 VII 97, 213, 285
и 339.

Жаннель, Ю. 51 II 22.

Жансуль, 20 II 247; 20 III 435.

Жанэ, 177 I 139.

Жайаръ, 120 X 26; 123 X 167,
169, 170.

Жбановъ, 128 VIII 1.

Желино, 140 X 153.

Желле, 128 X 163; 129 VII 33;

130 X 34; 132 X 63; 147

X 13; 150 X 8; 161 V 49.

Жерардень, 123 X 20; 126 X
29.

Жераръ, Ш. 12 II 3.

Жерди, 28 II 137.

Жермень, 130 X 52.

Жиберь, 126 X 149; 143 X
96.

Gibert. С. 81 V 43.

Жибье, П. 145 X 106; 152 X
149.

Жижиленко, А. 69 I 25; 81 II
54.

Жилкинъ, 128 II 109.

Gillet de Grandmont, 174 I 601.

Жиллетъ, 144 X 35; 147 X
202.

Жилль, 101 X 24; 129 X 110.

Жилль де la Туреттъ, 154 X 67;
164 IV 251.

Жильберъ, 147 X 60; 149 X
111; 151 X 91.

Жильморъ, 119 X 63.

Жиральдесъ, 122 X 31.

Жирардень, 51 I 32; 97 VI
11 и 12.

Жираръ, 57 I 22; 71 II 69;
117 X 67 и 68.

Жиро, 147 X 117.

Жиродъ, 159 V 52.

Жіудичи, 119 VIII 53.

Жоарь, 78 III 52.
 Жоббе-Дюваль, 124 X 170.
 Жоберь, 35 III 452; 46 II 357;
 48 III 568; 54 II 5; 56 I 5.
 Жоберь, I. 35 II 192.
 Жоберь-де-Ламбаль, 69 I 40.
 Жозіа, 142 X 2.
 Жозо, Ж., 58 I 55.
 Жолайфъ-Тёфнелль, 128 X 19.
 Жолкевичъ, 68 II 33.
 Jolly, 175 II 47; 176 I 629.
 Жонкьерь, 165 V 77.
 Жоржъ, 129 X 128.
 Жоржъ-сынъ, 82 IV 63.
 Жоффрау, 125 X 61.
 Жуберъ, 132 X 88.
 Жуковскій, Н., 92 VI 243.
 Жуковскій-Вольнскій, 39 II 273.
 Жульень, Л., 116 X 33; 143
 X 36.
 Jullien, L. 174 I 305 и 441;
 175 I 254.
 Жуссе, 121 X 51.
 Жюдсонъ, Б., 154 X 123.
 Жюліе, 134 VII 42.
 Жюллиарь, 132 X 189.
 Жюранвилль, 145 X 182.
 Жямберъ, 131 X 93.

З.

Saafeld, 177 II 59.
 Заблоцкій, П., 39 II 165; 39
 I 3; 42 II 219; 43 I 15; 55
 II 62; 56 II 6; 57 I 1;
 58 II 1 ; 61 I 35; 62 II
 71; 64 II 31 ; 68 II
 151; 69 II и II 37.
 Заблудовскій, 144 III 241; 145

II 1; 145 III 9, 95, 201; 154
 X 1; 157 V 145.
 Заборовскій, 89 II 53 и 304.
 Забѣлинъ, 107 II 129.
 Zavaglia, 51 I 11.
 Завадскій, А. 92 VI 157; 98
 III 246.
 Завадскій, Э. 94 III 31; 97 III
 205 и 217.
 Завадскій-Краснопольскій, 61 II
 50.
 Заварыкинъ, 86 II 123; 87 VI
 168.
 Заккъ, 115 X 143.
 Закржевскій, 158 I 78; 159 I 1;
 164 III 337.
 Заксъ, И., 87 II 235.
 Зали, 160 V 159 и 178.
 Залуговскій, 63 II 23; 86 VI
 158; 127 VII 342; 127 VII
 349.
 Зальковскій. 118 X 48; 123 X
 107; 145 X 62, 140.
 Зальмень, 144 III 241; 145 II
 1; 145 III 9, 95, 201; 154
 X 1; 157 V 145.
 Зальцеръ, 135 X 4.
 Залѣскій, 161 IV 228; 162 IV 5.
 Залѣскій, А., 110 IV 1; 149
 X 6; 155 VI 39.
 Залѣскій, С. 159 I 95; 159 II
 1; 166 IV 77.
 Замельсонъ, 119 X 43.
 Замтеръ, I., 165 V 21.
 Замтеръ, П., 167 V 97.
 Зандеръ, В. 127 X 1.
 Зандеръ, Ф. 155 VIII 33.
 Запольскій, I., 115 X 37.
 Заржецкій, А. 108 II 69; 122
 V 128.

- Зарубинъ, 83 II 580.
Заславскій, I. 102 II 137.
Засѣцкій, Н., 134 II 2; 134
III 282; 134 III 357; 134
III 540; 135 III 282; 136
III 65.
Засядко, В., 124 VII 51 и 73;
124 VIII 35; 127 VII 183.
Затлау, 148 X 14.
Sattler, H. 173 I 48.
Зауспинскій, Л. 86 II 433; 87
II 54; 88 II 215; 112 VII 41,
71 и 81; 113 VII 71.
Захаровъ, Е. 177 III 255.
Захарчикъ, 55 II 1.
Захарыинъ, 154 X 60; 164 IV
102.
Зайковскій, Д. 90 II 141; 92
II 184.
Зайлеръ, 129 VII 118.
Звягинцевъ, 160 I 21.
Здекауеръ, 63 II 154; 72 I
17; 75 IV 89; 86 V 19;
89 II 179; 98 III 164;
101 VII 1; 110 VII 1; 137
VIII 15; 147 VIII 1.
Зевеке, В. 148 IV 178.
Seggel, 175 I 396.
Зегень, 99 X 7; 141 X 160;
159 V 104.
Sée, 175 II 21.
Зеегень, 117 X 147.
Зеегень, I. 125 X 90.
Зеландъ, 144 VII 139 и 171;
145 VII 1, 79, 209 и 317.
Зеленевъ, II. 175 I 305.
Зеленецкій, М. 166 I 89 и 119;
167 I 77.
Зеленковъ, А. 128 X 1.
Зеленовъ, II. 167 I 1, 19, 133
и 221; 169 I 81.
Зеленскій, 61 II 83; 68 I 18.
Sehlen, 175 I 277.
Зелигмюллеръ, 130 X 89.
Зелингеръ, М. 107 X 1.
Зеллербекъ, 131 X 133.
Зель, 161 IV 80.
Земанъ, 98 X 18.
Земацкій, I. 169 II 1.
Земеледеръ, 84 VI 33; 128 X
83.
Земшпъ, 119 X 21.
Землевичъ, 132 X 111.
Земмеръ, 131 X 43; 145 X 164;
150 VIII 26.
Земмола, 132 X 233.
Semmola, 177 I 272.
Зенгеръ, 128 X 183; 136 X
65; 161 IV 146.
Зеневичъ, 64 II 115.
Зенець, М. 120 VII 1 и 168.
Зенффтъ, 129 VII 33.
Зервальдъ, Эрнстъ, 157 V 46.
Serger, 173 II 4.
Зерновъ, Д. 111 II 45.
Зетцеръ, 131 X 149.
Зейбертъ, 165 V 21; 173 I 216.
Зейдельманъ, О. 126 X 133.
Зейдлеръ, 108 III 1 и 220.
Зейфертъ, 150 X 123.
Зейфманъ, 82 IV 1 и 29.
Зейцъ, Г. 165 V 62.
Зейхе, 86 VI 22.
Siebel, 175 I 287.
Зибеншугъ, 2 III 430.
Зигмундъ, 76 III 95; 63 I 39.
Зигмундъ К. 78 I 14; 80 V 91;
83 VI 26; 84 VI 49; 93 X
14; 96 X 43; 116 X 92.

Зильберманъ, 142 X 146; 148 X 178; 157 V 127, 137.
 Silbert. 177 I 388.
 Зильберштейнъ, М. 118 VIII 1.
 Зиммерль, Ю. 115 X 25.
 Зиммерлингъ, 20 II 305.
 Зиницъ, 62 I 1; 68 II 69; 131 VII 145.
 Зифферманъ, 124 X 94.
 Змбевъ, 151 VIII 137.
 Змбевъ, Л. 114 VI 1; 155 VII 197.
 Золотовскій, 67 II 26; 68 I 1 и II 67; 86 IV 21.
 Зольгеръ, 123 X 152.
 Зольманнъ, 124 X 189; 130 X 97 и 130; 138 X 72; 163 V 157.
 Зоммербротъ, 114 X 21; 118 X 121; 121 X 72; 128 X 84; 156 IV 156; 161 IV 24; 164 V 170; 165 IV 75; 173 II 100.
 Зоммеръ, 138 X 129; 143 X 28.
 Sommer, 169 I 141.
 Зондереггеръ, 117 X 84.
 Зондерландъ, 4 III 433.
 Зонненбургъ, 156 V 79.
 Зонненшейнъ, Ф. 115 X 138.
 Зубовъ, 1 III 379; 2 II 183.
 Зуевъ, К. 178 I 579.
 Зулдеръ, 99 X 17.
 Зунесхабуро Кнеузи, 163 V 175.
 Зѣнецъ, М. 126 II 217 и 283.
 Зюковъ, 68 II 65; 39 I 123 и III 433.

И. I.

Иваницкій, Л. 38 III 311.
 Ивановскій, 142 II 198, 254; 146 II 625; 147 II 1.
 Ивановскій, Н. 115 II 1.
 Ивановъ, 147 III 63; 156 VII 319; 157 III 77, 189, 253; 158 I 55; 159 I 15.
 Ивановъ, В. 119 VII 1.
 Ивановъ, И. 86 III 31.
 Ивановъ, Л. 85 II 591.
 Ивановъ, Н. 160 I 181.
 Иваръ Свенсонъ, 149 X 19.
 Ивашкевичъ, Ф. 107 II 197.
 Iversen, 171 I 436.
 Ивонъ, 116 X 80; 125 X 31; 131 X 96.
 Изъ, 118 X 112.
 Изль, 162 V 186.
 Jeannel, 175 I 289.
 Иегеръ, 45 II 374.
 Иендросикъ, 157 V 174.
 Jennings, 175 III 213.
 Иерусалимскій, Н. 117 VI 1 и 73.
 Иессень, 85 IV 27; 69 II 120.
 Jäsche, E. 174 I 605.
 Ией, Берней, 165 V 22.
 Изамберъ, 115 X 76.
 Израель, 135 X 2; 149 X 145.
 Izcar, 171 I 123.
 Икавитца, Э. 78 III 345; 92 II 28.
 Икаръ, 123 X 104.
 Ст.-Илеръ, О. 5 II 224.
 Илинскій, П. 148 IV 114; 152 VII 53; 159 III 185 и 215; 160 IV 35; 164 III 283 и

451; 165 III 37 и 303.
 Иллинскій, Т. 66 II 43; 68 I
 53; 80 II 328; 120 VII 251.
 Иллъ Эдвардъ, 158 V 174.
 Ильинскій, 90 II 245 и 422;
 91 II 56; 92 II 1; 100 VIII 7.
 Ильинскій, А. 70 II 18; 99
 VIII 1.
 Ильинскій, И. 37 I 3.
 Ильсъ, 145 X 128.
 Имбертъ Гурбейръ, 69 I 37.
 Иммерманъ, Г. 116 X 85; 141
 X 154; 167 V 157.
 Immermann, 169 I 70.
 Имосси, 167 V 46.
 Имсонъ, 70 I 1.
 Имсъ, 118 X 52.
 Ингерслевъ, 124 X 191.
 Inglessis, 171 I 14.
 Инглись, 140 X 1 и 64; 146
 X 2.
 Инглишь, 158 V 100.
 Иннгаузеръ, 129 X 29.
 Иноевсь, 62 II 52.
 Иноземцевъ, 27 I 111, II 19
 и III 16; 61 II 50; 71 I 1.
 Инсь, А. 125 X 161.
 Joop, 171 II 10.
 Иобсть, 95 VI 23.
 Иобсть, Ю. 115 X 9.
 Jowet, 9 II 311.
 Югансенъ, 163 V 155.
 Югансонъ, 146 VIII 13; 120
 X 41.
 Югансонъ, П. 100 X 1; 104
 X 21; 111 III 177.
 Юганнсенъ Аксель, 140 X
 49; 154 X 19.
 Иоельзонъ, К. 141 VII 1; 149
 III 11.

Юзефа, Г. 115 X 105.
 Josephson, E. 85 V 1.
 Josias, 178 III 104.
 Юнсонъ, 149 X 157.
 Joy, 22 II 204.
 Юхеръ, 66 I 30.
 Ирвинъ, 151 VII 61.
 Иризъ, 147 X 184.
 Ирль, 13 I 74.
 Earle, I. 46 I 126.
 Irsay, 175 II 27.
 Исаакъ Отто, 133 X 39.
 Исаковъ, 134 VII 131; 150
 III 195.
 Исдэль, 117 X 150.
 Искерскій, 152 VII 69; 155
 III 99; 155 VIII 1; 157 III
 215; 163 I 43.
 Isnard, Ch. 110 VIII 19.
 Исси, 135 VII 156; 163 V 76.
 Итсь, 146 X 74.
 Ишигуро, 132 X 141.
 Іэнтысь, 13 X 250.

К.

Каанъ, 47 II 270; 44 I 8 и
 III 415; 43 III 392.
 Кабатъ, 51 II 41; 41 I 138.
 Кабиерскій, 169 I 349.
 Каванту, 9 II 308.
 Кавэфи, 124 X 68.
 Каганъ, 53 I 1.
 Каганъ, А. 136 VII 301 и 417.
 Кадацкій, 112 VII 9; 118 III
 13, 37 и 261; 127 III 281.
 Каде, А. 131 VII 385.
 Каде, Е. 135 VIII 13.
 Каденаци, 149 VII 43, 91,
 193 и 289.

- Кадоганъ, Мастерманъ, **162 V**
160.
- Казанли, **162 III** 225 и 337.
- Казанли, А. **175 I** 353.
- Казелли, **139 X** 29; **140 X**
124.
- Каземъ-Бекъ, **163 IV** 35.
- Каземъ-Бекъ, А. **163 I** 141 и
225; **164 I** 31 и 53.
- Казенавъ, **117 X** 113; **139 X**
116.
- Казенавъ, Г. **42 I** 55, II 273
и III 413.
- Cazeneuve, **177 II** 92.
- Казетръ, **58 II** 76.
- Казини, **161 V** 95.
- Cazin, **175 I** 352.
- Казневъ, П. **130 X** 127; **132**
X 39.
- Казовіель, **143 X** 28.
- Какчини, **159 V** 138.
- Калазанти, **166 V** 47.
- Калантаровъ, С. **145 II** 36,
53; **163 I** 95.
- Календеръ, **117 X** 37; **121 X**
122 и 123; **125 X** 176;
134 X 182; **144 X** 33.
- Калениченко, **67 I** 49; **72 II**
171.
- Калеръ, О. **123 X** 144; **126**
X 17 и 67; **129 X** 33; **130**
X 79.
- Калеръ, **124 X** 39; **135 X** 179.
- Caley, **171 II** 15.
- Калинскій, **21 I** 42, II 213 и
224, III 424; **22 II** 192;
25 I 40; **26 I** 60; **28 I** 9.
- Kallmar, **171 I** 268.
- Калъе, **160 V** 35 и 97.
- Calmette, **175 II** 39.
- Кальберла, Э. **123 X** 40.
- Кальбъ, **154 X** 13.
- Кальдерини, **51 I** 13.
- Калькоттъ, Фоксъ, **135 X** 167.
- Каменскій, **53 I** 15.
- Каменскій, М. **95 I** 103.
- Камеронъ, **117 X** 94; **122 X**
3; **125 X** 186; **129 X** 76;
134 X 176; **135 X** 184; **140**
X 175; **143 X** 69; **146 X**
21.
- Камеронъ, Ч. **15 II** 256.
- Камереръ, **133 VII** 204; **138**
X 109.
- Кампардонъ, **153 X** 216.
- Кампбель, **147 VII** 22.
- Камюзе, **140 X** 153; **143 X**
133.
- Каналисъ, **152 X** 112.
- Канашевичъ, **66 I** 26.
- Канельскій, **2 III** 370; **3 III** 425;
5 III 356.
- Canalon, **177 III** 56.
- Cancoin, **28 I** 142.
- Канненбергъ, **154 X** 64.
- Саппе, **64 II** 95; **66 II** 37.
- Каншикутъ, **145 X** 107.
- Сапон, Р. **173 I** 425 и 427.
- Кантани, **120 X** 18; **154 X** 55;
157 V 63.
- Кантани, Арн. **162 V** 120 и
130.
- Cantani, **169 I** 147.
- Cantani, А. **175 I** 400.
- Кантю, **10 II** и III 358.
- Канштатъ, К. **35 III** 344; **51**
II 1; **53 I** 1; **55 III** 344.
- Канъ, **147 X** 12; **153 X** 35;
157 V 63 и 76.
- Као, **177 II** 93.

- Капелеръ, 20 III 436.
Капелеръ, 167 V 165.
Каплендъ, А. 7 III 336.
Капозн, 120 X 99; 124 X 116;
152 X 26.
Капозн, 165 V 97.
Караваевъ, 75 IV 554.
Караваевъ, В. 89 VI 113.
Карачаровъ, 46 I 1; 62 I 6 .
Carvi, L. 174 I 448.
Карвилль, 122 X 80.
Carvet, 46 II 373.
Кардо, 129 X 16.
Karewski, 173 I 415.
Карель 33 II 171.
Карель, 94 III 241.
Карей, Рисъ, 124 X 147.
Карлейль, Дж. 150 X 119.
Carlter, 175 I 52.
Carl, A. 174 I 597.
Карлье, 69 I 48.
Карль герц. баварск. 128 X
175.
Карль Теодоръ, 132 X 154.
Карльтопъ, Р. 125 X 33.
Кармель, I. 119 X 1.
Кармиловъ, А. 148 III 29, 63
и 95.
Карнильонъ, 149 X 138.
Карпенгеръ, 145 X 34; 153 X
109.
Карпеченко, В. 122 V 321; 150
VII 217; 150 VII 249.
Карреръ, Ф. 124 X 3.
Карригъ, Дж. 116 III 162; 121
VII 25, 61 и 95.
Карригъ, Смитъ, 130 X 105.
Каррингтонъ, 155 X 76; 156
V 37.
Carrod, 48 I 183.
Карроль, 117 X 140.
Каррерасъ, 156 V 27.
Каррье. 136 X 3; 154 X 149.
Каррь, 118 X 136.
Carsten, 174 I 175.
Картврайтъ, Гамильтонъ, 140 X
147.
Картврайтъ, Ридъ. 129 X 187.
Картеръ, 130 X 75.
Карти, Макъ. 135 X 88.
Картулисъ, 148 X 145.
Карузо, 154 X 12.
Карусъ, К. 4 II 272.
Casciani, 175 I 454.
Каспарп, 123 X 181.
Каспарь, 120 X 107; 129 X
95.
Каспарьянцъ, 115 VI 1.
Кассанъ, 126 X 55.
Кассельманъ, 117 VIII 43.
Кассельсъ, П. 128 X 107.
Cassel, 178 I 255.
Cassovici, 178 I 519.
Кассовитцъ, 149 X 25.
Kassowitz. 178 I 255.
Кассонъ, 97 X 29.
Кассъ, 123 X 114.
Castex, 175 II 43.
Кастель, 150 X 7.
Castro, A. 173 I 274.
Кастъ, 164 V 153.
Кастьё, 118 X 29.
Касчоровскій, 139 X 185; 147
X 85 и 87.
Кателанъ, Ж. 132 VII 109.
Катильонъ, 128 X 146.
Католинскій. 83 II 122 и 279.
Катонъ, 75 IV 57; 151 X 184;
158 V 179; 162 V 175.
Caton, 176 I 123.

- Батрафажъ, 68 II 52.
 Баттанео, 162 V 117.
 Баттани, 146 X 49.
 Баттеръ, 20 III 337.
 Батценбахъ, 162 V 20.
 Батцъ, 138 X 29.
 Katz, 175 I 274; 178 I 607.
 Батчеръ, Л. 126 X 162.
 Батышевъ, 153 III 139 п 239;
 157 I 121 п 141.
 Бауфманъ, 130 X 154.
 Баушманн, 106 VIII 13.
 Бафави, 145 X 189; 146 X 2.
 Kahleis, 20 I 125.
 Kahler, 175 I 439.
 Бацъ, 147 VII 195.
 Бачановскій, П. 123 III 193 п
 247.
 Башинъ, А. 52 II Прилож.;
 59 I 1; 65 II 81; 68 I 8.
 Башинъ, Н. 65 I 24; 66 I 19.
 Башъ Миддлей, 163 V 11.
 Байсеръ, 128 X 42; 129 X
 100.
 Байъ, Авг. 163 V 213.
 Байльголь, 136 X 58.
 Баглино, 71 I 31.
 Баглино, 98 X 18.
 Бваньеръ, 165 V 101.
 Бвезацъ, Ларрей. 156 V 28.
 Бвельбергъ, 138 X 121.
 Бвельгорсть, 126 X 78.
 Бверенги, 163 V 239.
 Бвэйроло, 150 X 5.
 Бвэнне, 166 V 100.
 Бвинеке, Г. 120 X 13; 123 X
 83; 130 X 47 п 49; 146
 X 156; 147 X 182; 152 X
 105; 154 X 35; 158 V 152.
 Бвятковскій, 65 II 93.
 Кёберле, М. 130 X 1; 141 X
 176 п 187.
 Кебнеръ, 115 X 71; 116 X
 67; 144 X 107.
 Кедровъ, М. 86 II 1.
 Кезерь, 160 V 103.
 Кезей, Эдвардъ, 166 V 80.
 Кекулъ, 80 VI 54.
 Келдышъ, 145 III 25, 111, 130;
 156 VII 203.
 Келеръ, 119 X 17; 126 X 124;
 129 X 81.
 Келеръ, Г. 132 X 210.
 Келеръ, П. 130 VII 97, 213,
 285 п 339.
 Келлекъ, 148 X 90.
 Келлемень, М. 123 X 183.
 Келлеръ, 148 X 109; 156 V 56,
 65.
 Кели, 117 X 49; 157 V 30.
 Кели, Г. 165 V 81.
 Кели, Ч. 115 X 60.
 Келикерь, 59 II 1.
 Келикерь, Т. 130 X 87; 136
 X 164.
 Келингвордъ, 137 X 53.
 Кельнеръ, С. 131 VII 396.
 Кельшь, 121 X 82; 124 X 120;
 128 X 76; 140 X 30; 146
 X 33.
 Kelsh, 170 III 30.
 Кеммереръ, 167 V 133.
 Кемпердикъ, 116 X 148.
 Кемшнеръ, 148 X 38; 150 X
 42.
 Кенгоръ, К. 124 X 132; 125
 X 139; 128 X 182.
 Кендаль, 128 X 109.
 Кендъ, 161 V 50.
 Кедрикъ, Макъ. 134 X 151.

Кенигеръ, 149 X 101.
 Кенигъ, 120 X 23; 120 X 63;
 127 X 72; 130 X 72; 146
 X 100; 149 VIII 70; 155 X
 130.
 Кенигъ, 156 IV 66; 157 IV 91;
 160 IV 151; 161 IV 143.
 Кенигъ, Е. 135 VII 462.
 König, 169 I 148.
 Кенклеръ, Е. 114 III 139.
 Кенко, 141 X 16; 152 X 121.
 Кеннеди, 38 II 249; 132 X 228;
 156 V 52; 159 V 120.
 Кеннеди, Родерикъ. 123 X 40;
 140 X 31.
 Кеннедь, 35 III 444.
 Кеннетъ, Макъ - Леодъ. 135 X
 153.
 Кентень, 140 X 175.
 Кеоупъ, Макъ. 140 X 57.
 Кеппенъ, 164 V 151.
 Кереръ, 120 X 58; 152 X 33.
 Керкгофъ, 2 I 135.
 Керлингъ, 146 X 7.
 Кернеръ, 130 VII 97, 213, 285,
 339; 165 V 52.
 Кернеръ, Р. 126 X 52.
 Кернигъ, 104 III 43; 134 III
 461; 158 I 1.
 Kernig, 178 II 13.
 Кернь, 148 X 113.
 Kern, 170 I 111.
 Керпентеръ, 126 X 86; 138 X
 33; 165 V 52.
 Керри, 16 II 286.
 Керръ, Норманъ. 137 X 73;
 139 X 42.
 Керрье, 133 X 43.
 Керстингъ, 95 VI 11.
 Керте, 167 V 174.

Кертигъ, 124 X 64; 143 X 16.
 Кертисъ, Гольбрукъ. 167 V 4.
 Кесслеръ, 161 IV 17.
 Кестевенъ, Лейчтонъ. 161 V 22.
 Кестеръ. 131 X 91.
 Köster, 176 II 17.
 Кестлингъ, 117 X 19.
 Кетгеръ, 148 X 126.
 Кетлеръ, 131 X 126.
 Kettler, L. 106 VIII 9.
 Кеферштейнъ, 164 V 100.
 Кехеръ, 103 VII 1.
 Кечмарскій, Т. 118 X 80.
 Кей, 144 X 156.
 Кеу, 14 I 147.
 Кеу, А. 118 VIII 47.
 Кейнь, 79 I 29.
 Кейсъ, 148 X 41.
 Кейтъ, Скинь. 165 V 88.
 Кейэсъ, 125 X 179.
 Киберъ, 115 X 111.
 Кидъ, 138 X 104; 149 X 99;
 152 X 138.
 Кидъ, 5 II 266.
 Кидъ, Перм. 156 V 38; 160
 V 15.
 Кидъ, I. 145 X 100.
 Кикинь, Я. 92 VI 203; 93 X
 28 и 33.
 Кикужи, Зунесхабуро, 163 V 175.
 Килевейнь, К. 87 VI 101.
 Киланъ, 57 II 24.
 Kiehl, 98 VIII 27.
 Кильнеръ, 135 X 92; 140 X 56.
 Кильнеръ, Клеркъ, 164 V 64.
 Кимболль, Джильманъ, 134 X 21.
 Кимъ, 139 X 42.
 Kingdon, 45 I 188.
 Кингъ, 20 III 457; 34 II 226;
 116 X 113; 134 X 55.

Кингъ, Вилькинсъ, Т. 39 I 25.
Кингъ, I. Т. 132 X 232; 134
X 55; 146 X 48.

Кингъ, Энохъ. 140 X 14.

Кингстонъ, Бартопъ, 135 X 146.

Кинloch, 163 V 82.

Kinloch, R. 173 I 285.

Кинникуттъ, 155 X 140; 157
V 186; 158 V 90; 159 V 6.

Кинсфордъ, 145 X 72.

Кинъ, 121 X 41; 134 X 55;
153 X 199.

Кееп, 170 I 100.

Киолль, 160 V 58.

Киппъ, 143 X 40.

Киріаковъ, С. 154 III 55.

Кириловичъ, 21 I 62.

Киркпатрикъ, 140 X 6.

Киркъ, 138 X 136; 150 X 187;
151 X 1.

Кирмисонъ, 125 X 72; 126
X 19.

Кирнапъ, 144 X 98; 148 X
13; 149 X 49.

Кирнбергеръ, 150 X 17.

Кирнэпъ, 165 V 145.

Кирпъ, А. 116 X 39.

Кирхмайеръ, 125 X 90.

Кирхнеръ, 133 VII 200.

Кирхнеръ, К. 123 X 170.

Киселевичъ, Н. 161 I 1.

Киселевъ, 105 II 191.

Кисель, И. 174 III 1.

Kissel, 61 II 77.

Киспертъ, 132 X 50.

Kitasato, S. 173 I 424.

Киттель, 20 III 439; 129 X 34.

Китеръ, 70 II 13; 71 III 17;
74 IV 41.

Китингъ, 138 X 67; 140 X
121.

Киутеръ, 134 X 21.

Кишко-Жгерскій, 75 II 162.

Кишъ, Г. 159 V 3.

Кишъ, Е. 129 X 187; 147 X
90; 154 X 41.

Кишъ, Э. 153 VIII 8.

Киэльбергъ, 117 X 31.

Киляковскій, 70 I 1; 68 II 16.

Кияницынъ, 135 VI 49; 151
III 101; 165 III 101 и 333.

Кламанъ, 138 X 164.

Klamann, 176 II 16.

Кларинъ, 51 II 1.

Кларкъ, 129 X 187; 149 X 56;
150 X 16.

Кларкъ, Генри, 161 V 31; 163
V 216.

Клаке, 178 I 521.

Кларусъ, 149 X 23.

Кларусъ, Ю. 52 II 1.

Класенъ, 83 VI 29.

Клебъ, 145 X 124.

Клебъ, Е. 117 X 39 и 41;
126 X 7; 128 X 189; 132
X 174 и 201; 135 X 45
и 49; 136 X 27; 147 X
137.

Клевелендъ, 134 X 15.

Клеверъ, 116 X 15.

Klein, 173 III 96.

Клеландъ, 138 X 126; 150 X
187; 151 X 1.

Клеманъ, Е. 129 X 92; 132
X 189.

Клеменсъ, 101 X 20; 116 X
120; 153 V 25.

Клеменсъ, 165 IV 32.

Клеменсевичъ, 123 X 107;
125 X 90.

Клементи, 166 V 89.

Клементъ, Дьюксъ, 160 V 140.

Клеммъ, 124 X 35.

Клеммъ, Г. 125 X 122; 126
X 166.

Клемпереръ, 154 X 169.

Klemperer, 175 I 459.

Кленке, 61 I 1.

Кленке, Г. 43 II 319; 44 II
247 и III 508.

Кленкъ, 41 II 252 и III 409.

Кленно, 134 X 42.

Кленгэмъ, К. 129 X 187; 124
X 64.

Клеричетти, 120 X 61.

Клеркъ, 115 X 45; 121 X
125; 135 X 36; 137 X
120; 141 X 54; 144 X 37.

Клеркъ, Алонзо, 146 X 130.

Клеркъ, Мартинъ, 160 V 180.

Клеркъ, Эндрю, 140 X 67;
160 X 103; 162 X 139.

Клетонъ, 156 V 10; 160 V
20.

Клей, 37 III 424; 134 X 128;
139 X 139; 141 X 183.

Клейбсъ, 134 X 57.

Клейвехтеръ, 99 X 14; 121
X 4; 127 X 62.

Клейвехтеръ, 151 X 132; 163
V 154.

Клейнгаузъ, 97 X 18.

Клейнъ, 129 X 37; 151 X 63;
154 X 99.

Клейсть, 28 II 140.

Кливеръ, 125 X 191.

Клике, 132 X 188; 133 X 25.

Клименсъ, 74 I 1 и IV 53.

Клинтокъ, 118 X 66.

Клинкъ, Еф. 128 X 41.

Klietsch, 177 II 30; 178 I
427.

Клиффордъ, Биль, 160 V 136.

Клиффордъ, Альбутъ, 146 X
161; 151 X 89; 160 V 117.

Клобсъ, 139 X 131.

Cloetta, 161 IV 212.

Клоке, Ж. 6 I 127.

Клоппенбургъ, К. 83 II 325.

Клоссъ, 19 II 192.

Клотць, 98 X 9.

Клотъ-Бей, 74 II 40.

Клоустонъ, 120 X 28; 136 X
150; 143 X 42; 145 X 70;
149 X 144; 152 X 29.

Клуге, 63 II 63.

Клурия, 147 X 122.

Клэркъ, 117 X 150; 138 X
78.

Клэркъ, Л. 116 X 124.

Кнаппштейнъ, 134 X 65.

Кнаппъ, 124 X 116.

Кнарямъ, 143 X 124.

Кнаурii, 79 I 31.

Knaffl, 42 I 140.

Knight, А. 20 II 238.

Кневенагель, 131 VII 402.

Кнеггсъ, Лоуфордъ, 164 V 61.

Кнехтъ, 122 X 40.

Кни, А. 96 III 254; 120 X
40; 150 VIII 57.

Книппингъ, 148 X 66.

Кноксъ, 123 X 94.

Кноксъ, Р. 2 III 395.

Кнолль, 136 III 273.

Кнохъ, 83 II 1; 84 II 1, 161
и 375; 92 II 22 и 112; 93
IX 1; 94 IX 1; 95 II 10 и

- 14; 95 VII 55; 103 II 1 п
54; 104 II 71; 106 II 141;
118 III 245.
- Квохъ, Ю. 102 VII 22; 121
II 41 п 100; 152 VII 57;
161 III 399; 162 III 1, 147
п 181; 163 I 33.
- Ко, 160 V 31.
- Кобертъ. 134 X 33; 162 IV
30.
- Коблеръ. 161 IV 77.
- Ковалевскій. 70 II 15; 75 III
55; 134 VI 19; 137 III 114.
- Ковалевскій, О. 98 III 82.
- Ковальковскій, 166 IV 9.
- Ковальскій, П. 128 III 53,
165 п 283.
- Kowalzig, E. 175 IV 1.
- Kowasc, 176 I 627.
- Ковнеръ, 162 IV 85.
- Коганъ, 124 II 1; 137 VII 92.
- Когреть, М. К.—Дугаль, 164
V 24.
- Koehl 175 II 23.
- Коень, Р. 117 X 97.
- Коза, 54 I 59.
- Козакъ, 52 II 16.
- Козловскій, 62 II 24; 83 II
159 п 373.
- Козловскій, К. 105 III 35, 91
п 235.
- Козловъ. 66 I 18; 80 VI 29.
- Козъ, 120 X 36.
- Коквертъ, 115 X 35.
- Коксвель, 146 X 3, 10; 152 X 3.
- Коксъ Дж. 115 X 121.
- Колазанти, 120 X 122; 149 X
4.
- Коландреть, 130 VII 97, 213,
285 п 339.
- Колачекъ, 123 X 22.
- Kolaczek, 178 I 178.
- Колениуь, 65 I 1.
- Колень, 85 VI 1 ; 120 X
121; 125 X 5 п 61; 126
X 137.
- Колень, Ж. 118 X 25.
- Köhler, A. 172 I 183.
- Колш, 6 I 129.
- Колш, 144 X 150.
- Kohlstock, 176 II 12.
- Колень, 131 VII 382; 142 X
29.
- Колень, Л. 116 X 26.
- Колш, 140 X 159.
- Colly, 175 I 268.
- Колшисъ, 156 V 52.
- Collins, 175 I 244.
- Kölliker, Th. 173 I 275.
- Колумъ, Р. 141 X 114.
- Колодезниковъ. В. 135 III 197.
- Колоколовъ, М. 154 VII 51,
177, 189; 155 VII 11; 163
III 65, 123, 231 п 283;
164 III 99 п 237.
- Colombini, 175 I 275.
- Коломбъ, 21 II 232; 130 X
8.
- Коломбъ, 3 II 286.
- Колшниковъ, 81 VI 1.
- Коль, 145 X 86.
- Кольбе, Г. 126 X 33.
- Кольботъ, Фоксъ. 143 X 132.
- Кольмень, 140 X 44.
- Кольмонъ. Вальтеръ. 164 V
122.
- Кольсманнъ, 132 X 31.
- Кольръ. 153 X 187.
- Коляго, С. 165 I 1.
- Команось, 134 X 128.

- Бомби, 148 X 146.
Боме, 62 II 67.
Бомегизъ, Паукъ, 120 X 109.
Коммень, 134 X 129.
Коментсъ, 124 X 49.
Коментсъ, П. 125 X 66.
Коминотто, 3 III 427.
Коминъ, А. 95 II 31 и 134.
Комманжъ, 97 X 20.
Конгеймъ, 101 X 1; 147 X 92.
Конгеймъ, I. 128 X 17; 141 X 151.
Конгеймъ, Ю. 126 X 172; 128 X 62; 129 X 145.
Кондратьевъ, 137 II 170; 138 II 1.
Конкато, Л. 118 X 116.
Кöhnke, 47 I 178.
Конклингъ, 147 X 136.
Коннеръ, 153 X 216.
Коннингъ, 147 X 41.
Конноръ, Леартусъ, 144 X 41; 147 X 61.
Конради, I II 273; 147 X 201.
Конради, Ф. 8 I 87.
Константайнъ, 141 X 64.
Константиновичъ, 48 I 1; 50 II 43; 51 II 48; 53 II 1; 52 II 1; 55 I 40.
Constantin, P. 177 I 387.
Контъ, 40 I 65.
Конфани, 30 I 149.
Кончетти, 149 X 133; 150 X 81.
Конштейнъ, 122 X 48.
Конштейнъ, 121 X 26.
Конъ, 99 X 3; 147 X 6 и 66.
Конъ, Б. 131 X 28.
Конъ, Г. 126 X 177; 129 X 62; 132 X 19 и 138.
Cohn, 159 IV 75; 175 I 386.
Cooke Weeden, 52 I 16.
Копмэнъ, 123 X 160.
Коппе, 144 X 143.
Корре, Dr. 103 VIII 81.
Коппъ, 68 II 63; 19 II 275.
Коптъ, 123 X 167.
Корбель-Лавъ, 35 III 429.
Корбень, 17 III 333.
Cörber, E. 100 VIII 55.
Корвинъ, 139 X 101.
Cordes, E. 108 VIII 1.
Кордье, 124 X 178; 125 X 138.
Cordier, A. 111 VIII 5.
Корецкий, 161 IV 217.
Кори, 136 X 77.
Кариандеръ, А. 137 II 10.
Кориба, 156 V 23.
Корицкий, 100 X 13.
Коркуновъ, А. 154 II 29 и 111.
Корлей, 120 X 110.
Кормаъ, 121 X 43; 141 III 89.
Кормаъ, Дж. Розе. 38 I 23.
Корманнъ, Э. 130 X 86.
Корнилонъ, 126 X 28.
Корниль, 118 X 153; 123 X 156; 125 X 19; 141 X 145 и 149; 144 X 105.
Корнингъ, 157 V 154.
Cognet, 170 III 89.
Корнь, 142 X 31.
Корради, 125 X 22; 147 X 122.
Корриганъ, 35 III 354.
Корртеръ, 134 X 46.
Кортеневъ, 175 I 398.
Кортиумъ, М. 154 X 136.
Korsch, 177 I 306.
Косинскій. Вл. 81 II 249 и 411.

- Kosler, 178 II 12.
 Косминъ, 148 II 155 п 189.
 Косоротовъ, Д. 154 III 1.
 Коссе, 63 I 15.
 Kossel, 178 IV 1.
 Коссовскій, Я. 112 II 252;
 113 II 155; 114 VIII 1.
 Коссъ, 136 X 152.
 Coste, 175 I 351.
 Костеръ, 36 III 438.
 Костюринъ Ст. 133 III 96; 134
 II 97; 134 VI 7; 143 X 43.
 Костюринъ, С. 136 II 1; 136
 III 291.
 Котарь, 151 X 69.
 Котельманъ, 138 X 11.
 Котенко, 166 V 188.
 Котляръ, Е. 173 II 17.
 Котовичъ, Н. 175 II 1.
 Котовщикова, Н. 156 IV 27;
 165 IV 40.
 Котсъ, 134 X 151; 147 X 8;
 151 X 1. 164 п 165.
 Котсъ, Джонъ, 166 V 72.
 Котсъ, I. 161 V 76; 162 V 81.
 Котсъ, О. 118 X 10; 120 X
 52; 150 X 187.
 Коттеро, 56 II 1; 57 I 1.
 Коттль, Вьндгэмъ, 135 X 165.
 Kottmann, 175 I 52.
 Коттонъ. С. 130 X 116; 121
 X 16.
 Коуеръ, 116 X 22.
 Коуплендъ, 146 X 75.
 Коуплендъ, С. 155 X 39 п 75.
 Кохеръ, 120 X 78; 124 X 51;
 131 X 108; 140 X 143; 144
 X 31; 145 X 154; 150 X
 102; 152 X 81, 96 п 112;
 156 V 54.
 Кохер, 176 I 136.
 Кохлеръ, 133 X 36.
 Kochl, 175 II 23.
 Кохсъ, 153 VIII 48.
 Кохъ, 134 X 146 п 191; 135
 X 1; 138 X 118; 144 X
 181; 145 X 155 п 184; 146
 X 138; 147 X 84 п 138;
 149 X 182; 164 IV 113;
 166 IV 22.
 Кохъ, В. 116 VIII 1.
 Кохъ, Р. 169 I 151 п 315;
 178 III 174.
 Koch, E. 178 II 7.
 Koch, R. 177 III 294.
 Кошлаковъ, Дм. 89 II 201 п
 227; 158 IV 76.
 Коэнде, 2 III 351.
 Краббе, 101 X 9; 140 X 31.
 Кравцовъ, Г. 106 V 1.
 Бравъ-Тарнавскій. 178 I 15.
 Бравъ-Тарнавскій, П. 167 III
 143.
 Бразеръ, Гриффидъ, 157 V 188.
 Крамеръ, 76 III 93; 132 X 175;
 145 X 71; 164 V 152.
 Крамеръ, В. 30 III 437; 31 I
 113; 51 II 5.
 Крамеръ, Г. 17 III 349; 115
 X 120.
 Крамеръ, Ф. 34 III 458.
 Крамуази, 71 I 31.
 Грандхфельдъ, 50 II 31.
 Cranstoun Charles. 171 I 460.
 Бравъ, 101 X 16; 130 VII 97,
 213, 285 п 339; 148 X 131.
 Красильниковъ, В. 87 II 313;
 88 II 37; 88 VI 165; 90
 VI 289; 98 IX 1.
 Браске, П. 126 X 29.

- Kraske, 170 I 330.
Красногладовъ, Е. 49 II 141;
50 I 1; 102 X 20.
Краснопольскій, 62 I 12.
Краснопольскій, А. 51 II Прил.;
62 I 12.
Крассовскій, 61 II 51; 72 I 1, II
и IV 339, 74 III 333; 76 II
177; 64 II 58; 77 III 229,
IV 327.
Крассовскій, 121 III 92 и 173;
122 V 201.
Крассовскій, А. 77 III 229 и IV
327; 81 II 1; 82 II 111; 97 III
138; 104 VIII 1; 107 III 67;
118 III 83; 120 III 13; 152
VIII 123; 154 VIII 117.
Крассовскій, Н. 65 II 74.
Кратчмеръ, 118 X 75.
Краузе, 80 II 389; 157 V 162.
Krause, 178 I 11.
Краузь, 125 X 178.
Краусъ, Ф. 96 X 35.
Kraus, L. 83 V 23.
Krautwig, B. 178 II 10.
Крауфордъ-Ронтоуъ, 134 X 46;
138 X 172.
Крафтъ, 143 X 167; 144 X 31.
Крафтъ-Эббингъ, 121 X 144; 165
IV 63.
Krebel, C. 103 VIII 73.
Крегеръ, 129 X 71.
Крегъ, Д. 32 II 191.
Crequy, 171 I 381.
Креде, 124 X 85; 128 X 174;
144 X 90; 145 X 19; 163
V 180.
Креки, 116 X 123; 126 X
102.
Кремерстъ, 31 I 154.
Кремпе, 115 X 131.
Кремпицъ, Е. 51 I 33.
Кремянскій, Я. 93 III 151,
207 и 279; 103 II 57; 116
VI 13; 119 VI 57; 131 VII
175 и 295.
Кредомей, 163 V 156.
Креплейпъ, 130 X 146.
Кренстоунъ, Чарльзъ, 139 X
154.
Крепелннъ, 150 X 73.
Креславскій, 69 I 1.
Крестьянъ, 117 X 6.
Кресчимбепп, 20 II 204.
Kress, 173 II 16.
Кретчи, 143 X 107; 147 X
90.
Кретчмаръ, 143 X 114.
Кретши, 128 X 44.
Кретшманъ, 166 V 126.
Крестьянъ, 20 III 468; 132 X
117; 135 X 88.
Крейгтонъ, 138 X 138.
Крейдель, 148 X 175.
Крейзеръ, 64 I 18.
Крейзеръ, Э. 102 VIII 23.
Крейцеръ, 56 II 1.
Крп, М. 119 X 8.
Кривякинъ, П. 160 I 181.
Krieger, Ed. 109 VIII 35.
Кригъ, 129 X 176.
Криммеръ, 14 III 403.
Криппсъ, Г. 119 X 19.
Крипсъ, 144 X 63.
Крипсъ, Лауренсъ, 134 X 191.
Крисгаберъ, 116 X 88; 123 X
171; 142 X 29.
Криспъ, 117 X 31.
Кристофъ, 49 II 337.
Крисъ, 152 X 108.

Critzman, 175 I 268.
Критчеттъ, Андерсонъ, 162 V
26.
Кричтонъ, Браунъ, 121 X 113;
122 X 111; 123 X 132.
Krisch, 178 I 530.
Кродзеръ, 117 X 112; 167
V 5.
Крокеръ, Радклиффъ, 135 X
172; 144 X 63; 149 X
160.
Крола, 125 X 32.
Crombie, 176 I 224.
Kronacker, 175 I 277.
Кронекеръ, 137 X 16; 146 X
127; 134 X 20.
Кронеръ, 136 X 123.
Кронеръ, Трауготтъ, 140 X 134
Krönlein, 169 I 143.
Kronfeld, 171 II 12.
Кронъ, 131 X 41.
Кросби, Леонардъ, 135 X 159.
Кростъ, Г. 127 X 19.
Cross, 175 I 397.
Кроудзеръ, 134 X 114; 140 X
33.
Кроутеръ, К. 13 III 432.
Кроціани, 118 X 26.
Крочлей, Кренгэмъ, 129 X 187.
Круглевскій, 129 III 31 п 69.
Круглевскій, Н. 158 III 241;
159 III 59; 164 I 11.
Крудели, Томази, 136 X 27;
142 X 175.
Kruse, 178 I 248.
Крузенштернъ, Н. 120 III 1;
153 VIII 55.
Крукенбергъ, 141 X 137.
Круковскій, 126 II 54.
Круксенкъ, 129 X 154.

Крукшенкъ, Эдг. 163 V 10.
Крулль, Э. 128 X 188; 163
IV 91; 164 V 185; 165 IV
70.
Круневичъ. 86 VI 150.
Крусель, 64 I 28.
Кручекъ-Голубовъ, 157 I 97 п
179.
Крыловъ, В. 108 II 109.
Крювелье, 20 II 290; 31 II 208;
38 I 112.
Крюгельштейнъ. 34 II 289; 34
II 289; 58 II 21.
Крюгъ, Ю. 124 X 84; 139 X
78.
Куаффе, 157 V 185.
Кубасовъ, 176 I 550.
Кубасовъ, П. 140 VI 1, 65, 81
п 97; 141 VI 77; 145 II 67;
145 III 177 п 241; 160 III
20, 273 п 329.
Куби, 150 X 167.
Кубли, М. 175 III 229.
Kubly, С. 106 VIII 8.
Кубикъ, 53 II 9.
Куборнъ, 148 X 133.
Kugler, 175 II 19.
Кузень, А. 118 X 136 п 150.
Кузеранъ, 74 I 27.
Кузинъ, 140 X 154.
Кузинъ, В. 130 III 1; 133 III
367 п 446; 134 III 381; 135
III 1, 148, III п XXXV; 136 III
83, 176, 209; 136 III LXVI—
LXXXVI; 137 II 13 п 45;
139 VII 17, 147, 243 п
383.
Кузьминъ, В. 138 VII 1, 163,
247, 375.
Кузнецовъ, А. 116 II 166.

- Кукъ, Дж. 160 V 39.
Кулаковскій, Г. 48 II 201.
Куленкампфъ, 124 X 142.
Кулешовъ, Н. 119 VI 1.
Кулишеръ, 68 I 6.
Кулишеръ, 117 III 57; 118 III 231; 122 III 7; 123 VI 49; 125 II 9; 126 II 235; 130 III 105.
Kulle, J. 103 VIII 29.
Куль, 124 X 68.
Кумбсъ, 135 X 172.
Кунтъ, 150 X 127.
Кунце, К. 96 VIII 17; 120 X 4 и 38; 121 X 80; 124 X 116; 129 X 40.
Кунъ, 18 III 449.
Кунъ, Д. 97 X 32.
Kuhn, F. 177 I 382.
Куперъ, 147 X 115.
Куперъ, А. 13 I 53; 28 III 96.
Куперъ Бренсби, 38 II 257.
Cooper, W. White, 45 I 170.
Купрессовъ, I. 110 II 68.
Куприяновъ, 171 III 211.
Курвуазье, Л. 123 X 127; 131 X 21.
Курдюмовъ, 173 I 1.
Курковскій, И. 108 II 1.
Курловъ, 155 III 135; 156 III 1.
Курловъ, М. 156 III 1.
Kurz, 170 I 61.
Курць, Г. 132 X 66; 150 X 87.
Курчи, 132 X 4; 148 X 19; 149 X 133; 153 X 21.
Куршманъ, 132 X 51.
Кусковъ, 146 II 503; 171 I 270.
Куссмауль, 96 X 56; 135 X 154; 143 X 27; 147 X 77; 153 X 194.
Куссо, 64 I 1.
Кустанъ, 128 VII 162.
Cautaret, 171 I 437.
Кути, 126 X 2 и 144; 132 X 129; 137 X 112.
Couty, 171 III 64.
Кутино, 120 X 23.
Kutner, 175 II 445.
Кутыревъ, 57 I 27.
Кутюръе, 126 X 23.
Кучковскій, 2 I 26; 4 I 43; 11 I 65.
Кушелевскій, 175 IV 13.
Козъ, Перкинсъ, 146 X 46.
Кэллендеръ, 114 X 49.
Кэмпбель, 121 X 103; 140 X 142; 149 X 56; 154 X 101.
Кэмпбель, Бойдъ, 160 V 88.
Кэррингтонъ, 164 V 26.
Кэшъ, 142 X 106; 159 V 91.
Кэйлей, 135 X 90; 154 X 103.
Кюине, 117 X 6.
Кюльцъ, Г. 127 X 13.
Кюльцъ, Э. 123 X 181; 150 X 46.
Кюммель, 144 X 100; 145 X 154.
Küttmel, 169 I 57; 171 II 7.
Кюмье, 146 X 2 и 12.
Кюне, 128 X 170; 146 X 140.
Кюнстле, 152 X 103.
Кюнъ, 63 II 35; 69 II 1.
Кюнъ, А. 126 X 12; 149 X 22.
Кюнъ, Ф. 174 I 273; 178 I 341.
Кюшперъ, 152 X 49.
Кюско, 115 X 47.

Кюсснеръ, Б. 127 X 11; 154 X 6.
Кюстеръ, 144 X 33, 34 и 162; 147 X 37.
Кюстеръ, Э. 117 X 79 и 91; 176 I 129.
Кюстнеръ, О. 132 X 178 и 234; 145 X 154.
Küstner, O. 178 X 533.
Кюффе, 130 X 50.
Кюхенмейстеръ, 56 I 6; 58 II 73; 96 X 34 и 56.
Кюхенмейстеръ, Ф. 119 X 11; 120 X 60.
Кянка, 119 X 33.
Кяншь, 125 X 138.

Л.

Лабальбари, 86 VI 20.
Лаббе, Л. 126 X 104.
Лабордь, 76 IV 114; 97 X 6; 120 X 37 и 89; 121 X 50; 122 X 25; 134 X 188 и 191; 152 X 121.
Laborde, 175 II 21; 176 III 109.
Лабродъ, 143 X 102.
Лабульбенъ, 116 X 4; 124 X 72.
Лабульбенъ, А. 119 X 9.
Лавдовскій, 139 II 57; 146 II 303; 151 II 119 и 233; 153 II 1; 156 II 1; 165 IV 61.
Лавдовскій, М. 105 II 59; 111 II 176; 115 VIII 6; 118 II 1, 55, 179 и 273; 152 II 1, 173 и 281; 155 II 177; 156 II 1.
Лаверанъ, 96 X 67; 117 X 61.

Lavill, T. 173 I 403.
Лаврентьевъ, 147 VII 243; 148 IV 45.
Лаврентьевъ, А. 153 VII 213; 158 III 95; 160 III 53; 165 III 543; 173 I 97; 173 I 217 и 313.
Лагардь, 150 X 53.
Лагесъ, 147 X 196.
Лагранжъ, 169 III 189.
Lagrange, 171 III 225.
Lagrange, F. 178 I 494.
Laguer, L. 178 I 606.
Ладендорфъ, 122 X 31.
Ладре-де-Лашаррьеръ, 123 X 49.
Лазанскій, Л. 124 X 133.
Лазаревичъ, 74 III 29; 79 III 53; 97 X 27.
Лазаревичъ, П. 164 I 163 и 213; 174 II 73.
Лазегъ, 116 X 4; 122 X 56; 130 X 57.
Лакассанья, 114 X 29.
Лакассанъ, 132 X 188; 133 X 25.
Lacaussade, 174 I 449.
Ласаучиэ, 64 I 5.
Лакроа Эо, 45 I 170.
Лаксъ, 141 X 133.
Лакуръ, 135 VII 462.
Лаланъ, 11 II 282.
Лалланъ, Л. 126 X 170.
Лаллеманъ, 9 II 517.
Лалори, 2 III 387.
Ламбель, 80 VI 44.
Ламберъ, М. 129 VII 33.
Lambert, J. 9 II 282.
Ламбль, 76 III 221.
Ламетръ, 71 II 71.
Ламмертъ, 160 V 75.

- Ламовскій, 35 I 146.**
Lamothé, Ramsay, 173 I 282.
Ламперьеръ. 55 II 26.
Лангагенъ, 122 III 24.
Лангвизеръ, 154 X 146.
Ланггаардъ, 124 X 154.
Ланге, 64 II 41; 58 II 73; 50 II 97; 84 VI 36; 126 X 7; 140 X 146; 147 X 34.
Лангенбекъ, 72 II 13; 98 X 8; 120 X 62; 131 X 87; 137 X 144; 138 X 106.
Лангенбекъ, Б. 98 X 12; 119 X 51; 124 X 53.
Лангенбухъ, 140 X 108, 110, 113 и 147; 142 X 83, 176; 152 X 81 и 143.
Лангенгагенъ, 130 X 63.
Лангендорфъ. 137 X 12; 152 X 122.
Лангеръ, К. 117 X 101.
Ланглеберъ, Эд. 58 II 64.
Ланглей, 147 X 22.
Ланглау, 63 II 64.
Лангрейтеръ, Г. 150 X 1.
Лангстонъ, 144 X 38.
Лангштейнъ, 167 IV 52.
Лангъ, 2 I 91; 50 II 97; 125 X 1; 138 X 165.
Ландграфъ, 158 V 114; 162 V 94.
Ланде, 63 II 30.
Ландебергъ, 54 I 33.
Ланденбергеръ. 120 X 138.
Ландереръ, 55 I 25; 73 II 36; 147 X 42.
Ландереръ, 163 IV 97.
Landerer, 175 II 41.
Ландовскій, 122 X 29; 139 X 184.
Landow, 178 I 9.
Ландольтъ, Е. 125 X 20.
Ландренъ, Г. 123 X 170; 131 X 46.
Ландріе, 124 X 170.
Ландуа, Л. 122 X 56; 126 X 51; 128 X 15; 132 X 106; 152 X 105.
Landois, 100 VIII 37.
Ландузи, 68 II 58; 85 VI 2.
Lane, А. 178 I 523.
Ланкастеръ. 142 X 103.
Ланнелонгъ, 122 X 33; 141 X 1.
Lannelongue, 175 I 54.
Ланнуа, 146 X 154.
Lancereaux. 171 I 117.
Ланьо Корбель. 35 III 429.
Lapersonne, 175 I 395.
Лавинъ, В. 134 III 371.
Лапріе, 136 X 130.
Ланчинскій, М. Д. 160 I 105.
Лардеръ, Гербертъ, 156 V 18.
Ларей, Ж. 116 X 144.
Ларинъ, 175 III 174; 177 III 145.
Ларионовъ, В. 61 I 1; 50 I 1 и II 50; 51 I 8; 52 II 1.
Ларионовъ, В. 50 II 50; 51 I 8.
Лариссовъ В. 149 VII 209.
Ларкинъ, 115 X 136.
Ларошъ, 124 VII 65.
Ларошениъ, 122 X 33; 128 X 140; 129 VII 167.
Ларрей, Квезадо, 156 V 28.
Ларше, 128 X 168.
Лассаръ, 129 VII 16; 130 X

- 95; 137 X 147; 164 V 163.
- Ларрей, 14 III 422; 19 III 403; 22 I 18.
- Lassar, 175 I 276.
- Лассегъ, Ш. 128 X 54.
- Лассень, 2 I 136; 5 III 391.
- Лассень, Ж. 58 I 40.
- Lassaigue, 5 III 391.
- Лассеръ, 3 II 281.
- Латамъ, 2 I 135; 55 I 12; 155 X 163.
- Латимеръ, 152 X 129.
- Латронъ, 136 X 121.
- Латтей, 137 X 69.
- Латшенбергеръ, I. 119 X 44.
- Лау, 140 X 161; 146 X 115.
- Лауберъ, 118 X 14.
- Лаудеръ, Брентонъ, 116 X 105; 120 X 122; 121 X 17; 122 X 1, 82, 100; 125 X 130; 126 X 54; 129 X 115; 137 X 174; 142 X 106; 156 V 52; 159 V 91.
- Лаудонъ, 134 X 66.
- Lauenstein, 169 I 14; 177 I 136.
- Лауренсъ, 134 X 191; 138 X 2; 147 X 15; 148 X 156.
- Лаури, 134 X 114; 142 X 72.
- Лауслей, 123 X 176.
- Лаусонъ, 134 X 187; 138 X 49; 140 X 107.
- Лаусонъ Тайтъ, 123 X 123; 135 X 137; 137 X 123; 139 X 170; 140 X 54; 147 X 177; 148 X 53; 152 X 18 п 67; 158 V 17 п 46; 159 V 13; 163 V 100; 167 V 71 п 104.
- Лаусонъ, Р. 129 X 171; 162 V 177.
- Лаутенбахъ, 129 X 120; 140 X 96.
- Лаутерштейнъ, 70 I 8.
- Лаутонъ, 117 X 142; 133 X 31.
- Лауфордъ, 164 V 5.
- Лауэнштейнъ, 147 X 38.
- Лафаргъ, 43 II 367; 71 I 1.
- Lafitte, A. 177 I 288.
- Лафонъ, 138 X 86.
- Лафорсъ, 116 X 96.
- Лаффанъ, Ф. 162 V 161.
- Лацарусъ, 131 X 3.
- Ладеръ, 142 X 91.
- Лашкевичъ, В. 92 II 117.
- Лайе, 163 IV 163.
- Лаусокъ, 48 II 308.
- Лсартъ, Конноръ, 147 X 61.
- Лебаржъ, 157 V 186.
- Лебедевъ, В. 178 I 1.
- Лебедевъ, 26 II 184; 62 II 47.
- Лебедевъ, Н. 170 I 113.
- Лебединскій, 128 II 1; 129 II 45.
- Lebel, 171 I 275.
- Löbell, 176 II 15.
- Лебертъ, 101 X 14; 131 X 54; 132 X 40.
- Лебертъ, Г. 116 X 88; 123 X 151.
- Леберъ, Т. 126 X 43.
- Lebeuf, 58 II 70.
- Löbker, 163 IV 27.
- Леблонъ, 153 X 59.
- Leblond, V. 178 I 413.
- Ле-Бонъ, 124 X 142; 133 X 25.
- Лебонъ, 178 I 382.
- Лебъ, 115 X 66; 131 X 139; 134 X 1; 137 X 5.

- Ламовскій, 35 I 146.
 Lamothe, Ramsay, 173 I 282.
 Ламперьеръ. 55 II 26.
 Лангвагенъ, 122 III 24.
 Лангвизеръ, 154 X 146.
 Ланггаардъ, 124 X 154.
 Ланге, 64 II 41; 58 II 73; 50 II 97; 84 VI 36; 126 X 7; 140 X 146; 147 X 34.
 Лангенбекъ, 72 II 13; 98 X 8; 120 X 62; 131 X 87; 137 X 144; 138 X 106.
 Лангенбекъ, Б. 98 X 12; 119 X 51; 124 X 53.
 Лангенбухъ, 140 X 108, 110, 113 и 147; 142 X 83, 176; 152 X 81 и 143.
 Лангенгагенъ, 130 X 63.
 Лангендорфъ, 137 X 12; 152 X 122.
 Лангеръ, К. 117 X 101.
 Ланглеберъ, Эд. 58 II 64.
 Ланглей, 147 X 22.
 Ланглуа, 63 II 64.
 Лангрейтеръ, Г. 150 X 1.
 Лангстонъ, 144 X 38.
 Лангштейнъ, 167 IV 52.
 Лангъ, 2 I 91; 50 II 97; 125 X 1; 138 X 165.
 Ландграфъ, 158 V 114; 162 V 94.
 Ланде, 63 II 30.
 Ландебергъ, 54 I 33.
 Ланденбергеръ, 120 X 138.
 Ландереръ, 55 I 25; 73 II 36; 147 X 42.
 Ландереръ, 163 IV 97.
 Landerer, 175 II 41.
 Ландовскій, 122 X 29; 139 X 184.
 Landow, 178 I 9.
 Ландольтъ, Е. 125 X 20.
 Ландренъ, Г. 123 X 170; 131 X 46.
 Ландрие, 124 X 170.
 Ландуа, Л. 122 X 56; 126 X 51; 128 X 15; 132 X 106; 152 X 105.
 Landois, 100 VIII 37.
 Ландузи, 68 II 58; 85 VI 2.
 Lane, А. 178 I 523.
 Ланкастеръ, 142 X 103.
 Ланшелонгъ, 122 X 33; 141 X 1.
 Lannelongue, 175 I 54.
 Лануа, 146 X 154.
 Lancereaux. 171 I 117.
 Ланъ Корбель. 35 III 429.
 Lapersonne, 175 I 395.
 Лапьянъ, В. 134 III 371.
 Лаприе, 136 X 130.
 Лапчинскій, М. Д. 160 I 105.
 Лардеръ, Гербертъ, 156 V 18.
 Ларей, Ж. 116 X 144.
 Ларинъ, 175 III 174; 177 III 145.
 Ларионовъ, В. 61 I 1; 50 I 1 и II 50; 51 I 8; 52 II 1.
 Ларионовъ, В. 50 II 50; 51 I 8.
 Лариссовъ В. 149 VII 209.
 Ларкинъ, 115 X 136.
 Ларошъ, 124 VII 65.
 Ларойениъ, 122 X 33; 128 X 140; 129 VII 167.
 Ларрей, Квезадо, 156 V 28.
 Ларше, 128 X 168.
 Лассаръ, 129 VII 16; 130 X

- 95; 137 X 147; 164 V 163.
- Ларрей, 14 III 422; 19 III 403; 22 I 18.
- Lassar, 175 I 276.
- Лассегъ, III. 128 X 54.
- Лассень, 2 I 136; 5 III 391.
- Лассень, Ж. 58 I 40.
- Lassaigue, 5 III 391.
- Лассерь, 3 II 281.
- Латамъ, 2 I 135; 55 I 12; 155 X 163.
- Латимеръ, 152 X 129.
- Латронъ, 136 X 121.
- Латтей, 137 X 69.
- Латшенбергеръ, I. 119 X 44.
- Лау, 140 X 161; 146 X 115.
- Лауберъ, 118 X 14.
- Лаудеръ, Брентонъ, 116 X 105; 120 X 122; 121 X 17; 122 X 1, 82, 100; 125 X 130; 126 X 54; 129 X 115; 137 X 174; 142 X 106; 156 V 52; 159 V 91.
- Лаудонъ, 134 X 66.
- Lauenstein, 169 I 14; 177 I 136.
- Лауренсъ, 134 X 191; 138 X 2; 147 X 15; 148 X 156.
- Лаурц, 134 X 114; 142 X 72.
- Лауслей, 123 X 176.
- Лаусонъ, 134 X 187; 138 X 49; 140 X 107.
- Лаусонъ Тайтъ, 123 X 123; 135 X 137; 137 X 123; 139 X 170; 140 X 54; 147 X 177; 148 X 53; 152 X 13 п 67; 158 V 17 п 46; 159 V 13; 163 V 100; 167 V 71 п 104.
- Лаусонъ, Р. 129 X 171; 162 V 177.
- Лаутенбахъ, 129 X 120; 140 X 96.
- Лаутерштейнъ, 70 I 8.
- Лаутонъ, 117 X 142; 133 X 31.
- Лауфордъ, 164 V 5.
- Лауэнштейнъ, 147 X 38.
- Лафаргъ, 43 II 367; 71 I 1.
- Lafitte, A. 177 I 288.
- Лафонъ, 138 X 86.
- Лафорсъ, 116 X 96.
- Лаффанъ, О. 162 V 161.
- Лацарусъ, 131 X 3.
- Лцердъ, 142 X 91.
- Лашкевичъ, В. 92 II 117.
- Лаше, 163 IV 163.
- Лаусокъ, 48 II 308.
- Лсартъ, Конноръ, 147 X 61.
- Лебаржъ, 157 V 186.
- Лебедевъ, В. 178 I 1.
- Лебедевъ, 26 II 184; 62 II 47.
- Лебедевъ, И. 170 I 113.
- Лебединскій, 128 II 1; 129 II 45.
- Lebel, 171 I 275.
- Löbell, 176 II 15.
- Лебертъ, 101 X 14; 131 X 54; 132 X 40.
- Лебертъ, Г. 116 X 88; 123 X 151.
- Леберъ, Т. 126 X 43.
- Lebeuf, 58 II 70.
- Löbker, 163 IV 27.
- Леблонъ, 153 X 59.
- Leblond, V. 178 I 413.
- Ле-Бонъ, 124 X 142; 133 X 25.
- Лебонт, 178 I 382.
- Лебъ, 115 X 66; 131 X 139; 134 X 1; 137 X 5.

Левандовскій, 58 II 15.
Левандовскій, Я. 86 IV 102.
Левашевъ, 171 II 11; 174 III
245.
Левбергъ, 119 VII 37 и 79.
Левель, 126 X 53.
Левенмейеръ, М. 154 X 177.
Левенталь, 159 V 133.
Löwenthal, 175 II 46; 177 I
266.
Левентанеръ, 165 IV 103.
Левенфельдъ, 142 X 1.
Löwenfeld, 173 I 361.
Левенштейнъ, 37 II 281.
Löwenstein, 173 II 100.
Левень, 135 X 169; 136 X
154; 144 X 129.
Леверь, 99 X 12; 131 VII 374.
Левъ, 53 II 25; 117 X 7; 119
X 56; 130 VII 97, 213, 285
и 339; 134 X 54; 145 VIII
60; 145 X 31.
Левъ, М. 58 I и II 76.
Levi, М. 95 VIII 34.
Levy, 169 I 144; 171 I 397.
Левинскій, 125 X 173.
Левинштейнъ, Е. 126 X 97;
128 X 125.
Левинштейнъ, 124 X 136.
Левинъ, 97 X 5 ; 124 X 156;
125 X 13; 129 X 152; 132
X 34 и 60; 142 X 96.
Левинъ, Г. 96 X 38.
Levin, G. 96 VIII 1.
Левисъ, 116 X 63; 124 X 71;
138 X 2; 154 X 74.
Левисъ, Т. 117 X 119.
Левитъ, 131 X 61; 141 X 43.
Левитусъ, 146 II 208 и 451.
Левковичъ, М. 52 I 1.

Левшинъ, Л. 114 X 9.
Левшинъ, Л. 108 X 1; 115 III
107; 130 III 129; 153 VIII
87; 160 IV 44; 162 I 101,
185 и 323.
Левъ, О. 132 X 231; 141 X
164; 160 V 151.
Легаль, 158 V 71.
Легтъ, Викгемъ. 116 X 74; 120
X 47; 143 X 138; 146 X 34.
Легонинъ, 78 I 1 и III 111; 80
VI 15.
Легонинъ, В. 81 III 135; 81
III 167; 81 VI 75; 82 III
97; 82 V 1; 82 VI 21; 83
V 1 и 20.
Легонинъ, Б. 78 III 35.
Легранъ, 56 II 1; 165 V 170.
Легранъ де Солль, 115 X 22;
147 X 196; 149 X 50; 153
X 2.
Легро, 116 X 78.
Легро-Кларкъ, 116 X 124.
Легру, 78 III 46; 36 II 285;
69 I 39; 128 X 18.
Легуе, 110 VIII 16.
Ле-Дантю, 130 X 23; 153 X
198.
Le Dantu, 177 I 209.
Ледереръ, А. 132 X 70; 134
VII 49.
Ledeut, 78 I 24.
Ледземъ, 141 X 101 и 104.
Ледлоу, 20 II 271.
Ледяръ, 145 X 45.
Лежень, 132 X 209.
Лезинъ, В. 178 IV 5.
Leibreich, 171 II 12.
Leigh, А. 38 I 140.
Леканю, 128 X 144.

- Лесапи, 57 II 30.
 Леконтъ, 59 II 14.
 Леконтъ, 124 X 71.
 Lesogché, 178 I 426.
 Лекторскій, А. 178 IV 1.
 Lelland, J. 82 V 39.
 Лелле, 123 X 52.
 Lelong, 109 VIII 35.
 Лемакъ, 136 X 132.
 Леманнъ, К. 155 X 3.
 Леманъ, 26 I 138; 63 I 1; 147 X 79 и 194.
 Lehmann, S. 174 I 593.
 Лемеръ, 96 X 70.
 Leméte, 175 II 46.
 Леметръ, 49 II 346.
 Лемке, 143 X 160.
 Лемо, Е. 129 X 161.
 Лемонъ-Лэнь, 131 X 2.
 Лемуанъ, 118 X 136.
 Лемусъ, Э. 132 X 243.
 Ленанъ, Макъ. 140 X 175.
 Лендеръ, 117 X 91.
 Лендрикъ, Ч. 36 I 85.
 Лендъ, 125 X 36.
 Лениеръ, 5 II 264.
 Лениоксъ, Б. 125 X 139; 166 V 135.
 Ле-Нуаръ, 155 X 117.
 Лещъ, 20 III 353; 20 II 288.
 Лео, 124 X 165.
 Леонарди, Ж. 118 X 123.
 Леонардъ, 123 X 125.
 Леоновъ, И. 55 I 1; 60 II 69.
 Леонтовичъ, А. 161 III 141 и 271; 162 III 219 и 331.
 Леонтовичъ, Л. 105 II 145.
 Леопольдъ, Г. 121 X 53.
 Лепехинъ, 60 I 34.
 Лепинъ, 124 X 145; 128 X 159; 130 X 52; 132 X 78; 136 X 8; 137 X 167.
 Лепинъ, Р. 126 X 23, 27 и 145.
 Lepine, R. 174 II 15 и 24; 177 II 47.
 Лепинъ, 169 I 363.
 Лепшмансъ, 156 V 22.
 Лёпъ, 124 X 153.
 Леребулле, 125 X 29; 130 X 28.
 Лёрц, Э. 151 X 175.
 Лероа д'Этиоль, 15 III 403; 30 II 224.
 Леру, 147 X 7.
 Leroux (de Rennes), 57 I 1.
 Леруа-Маклинъ, 126 X 70.
 Лесажь, 176 I 393.
 Лесажь, А. 165 V 149.
 Лесгафъ, П. 106 II 61.
 Лесли, Филлипсъ, 159 V 31.
 Лессенъ, Герги, 139 X 54.
 Лессеръ, 117 X 12.
 Лессеръ, Л. 132 X 92; 153 X 214.
 Летеби, 122 X 59.
 Letheby, 113 VIII 16.
 Летиеванъ, 124 X 67.
 Летцериxъ, 135 X 6; 142 X 116; 149 X 109.
 Летцериxъ, Л. 117 X 130; 123 X 184.
 Letzerich, L. 113 VIII 1.
 Летюллъ, 141 X 127; 159 V 99.
 Letulle, 169 III 36.
 Leflaive, 171 I 119.
 Лейфлеръ, 150 VIII 109; 169 I 29.
 Лефоръ, 67 II 71; 141 X 188.

- Le Fort, 174 I 593.
- Лефферсъ, 123 X 97; 143 X 34.
- Лейхтенштернь, 130 X 121; 132 X 152; 143 X 1; 142 X 146; 150 VIII 139; 154 X 31.
- Лечицкій, 81 VI 14.
- Лешартъ, 130 X 56.
- Лешъ, Фр. 93 III 83; 107 X 1; 114 III 181; 121 VI 51.
- Лейбе, 123 X 107, 111, 157 и 181; 132 X 142; 135 X 11; 138 X 8.
- Лейбе, В. 114 X 19; 117 X 78 и 86; 124 X 160; 128 X 36; 131 X 39.
- Лейбе, Г. 129 X 66 и 129.
- Лейбе, О. 119 X 1; 142 X 164.
- Лейблингерь, 128 VII 156.
- Лейбушеръ, 166 V 1.
- Лейденъ, 96 X 9; 99 X 12; 124 X 149; 136 X 107; 142 X 167 и 177; 144 X 172; 145 X 26; 150 X 153.
- Лейденъ, 152 X 105; 167 V 168.
- Лейдесдорфъ, 55 II 11; 129 X 6.
- Лейдерь, Ж. 121 X 83.
- Лейдигъ, А. 92 V 1.
- Лейзерингъ, 92 IV 1.
- Лейкокъ, Роудъ, 163 V 166.
- Лейкокъ, О. 121 X 46; 124 X 63.
- Леймънь, 125 X 62.
- Лейфъ, 154 X 132.
- Лейчтонъ-Кестевень, 161 V 22.
- Лейшменъ, 150 X 187; 151 X 1.
- Ли, 121 X 63; 140 X 38; 148 X 158; 152 X 153.
- Ли, Р. 59 II 18.
- Ли, Э. 38 II 236.
- Либерманъ, 119 X 10; 128 X 162.
- Либермейстеръ, 96 X 22; 126 X 35; 152 X 98 и 103.
- Liebermeister, 171 I 451; 173 I 288; 175 I 99; 177 I 119.
- Либихъ, 56 I 29; 73 III 46; 99 X 1.
- Либихъ, Г. 129 X 27; 132 X 186; 162 V 139.
- Либихъ, Ю. 52 II 28.
- Liebrecht, A. 177 II 33 и 52.
- Либрейхъ, 82 VI 3; 96 X 11; 98 X 23; 125 X 128; 130 X 85; 120 X 46 и 47.
- Либуръ, 119 X 9.
- Ливенгъ, 142 X 73.
- Ливенвардъ, 143 X 131.
- Ливонъ, Ш. 130 X 127; 132 X 39.
- Ливерсайдъ, А. 115 X 104.
- Ливьераго, 165 V 173.
- Ливингстонъ, Г. 150 X 30.
- Лидель, 143 X 4; 118 X 3.
- Лидоль, В. 116 X 5.
- Лиевинъ, 118 X 44.
- Liégeois, 171 I 450.
- Liégeois, Ch. 174 I 295; 176 II 6.
- Лиззаральдъ, Д. 158 V 88.
- Лизардъ, 5 III 336.
- Лилленфельдъ, 55 I 16.
- Лиль, Э. 116 X 64; 120 X 7.
- Лиманъ, 126 X 60.
- Liman, C. 110 VIII 28.
- Лимбекъ, 165 V 179.
- Лимпигтонъ, 144 X 28.

- Лимингъ, 119 X 15.
Лимузенъ, С. 129 X 8.
Лингъ, 147 X 115; 165 V 108.
Линдвурмъ, 96 X 44; 117 X 81.
Линдеманнъ, 92 VI 73; 134 X 130.
Лянденбаумъ, В. 112 III 1.
Lindner, 175 I 285.
Линдсей, Л. 76 IV 365.
Линдсей, С. 150 X 187; 151 X 1.
Lindsay, А. 174 I 292.
Линдстремъ, А. А. 166 I 75; 167 I 53—101.
Linde, 171 II 15.
Линдъ, 133 X 13.
Линзеръ, 56 II 35.
Линчъ, 125 X 15.
Лионъ, 131 X 25; 140 III 1 и 27; 156 V 70.
Lyons, 175 II 19.
Лингартъ, 71 II 76.
Липень, 100 III 211.
Липши, 11 III 435.
Lippincott, I. 174 I 600.
Липпъ, Р. 11 III 435.
Липротъ, К. 142 X 172.
Липстовъ, 150 X 122.
Лиредъ, 135 X 138.
Лиршь, 117 X 123.
Лискомъ, 121 X 135.
Лисонъ, Редъ, 137 X 31.
Листеръ, 125 X 63; 130 X 28; 131 X 62; 134 X 183 и 24; 141 X 49.
Листовъ, I III 436.
Листонъ, Р. 29 III 452; 36 II 284.
Лисуновъ, А. 178 I 502.
Лисуновъ, С. 178 I 183.
Лисфранкъ, 9 II 318; 13 III 459; 27 III 120; 40 II 202.
Лисфранкъ, Ж. 40 I 91 и II 202; 16 II 285; 29 I 115; 46 I 147.
Лисъ, 144 X 63; 145 X 72.
Лисянский, 16 I 141.
Литаръ, 147 X 115.
Литтень, М. 125 X 159; 126 X 172; 129 X 58; 131 X 79; 143 X 87; 147 X 182; 141 X 154; 165 V 14 и 39.
Литль, 134 X 28.
Литль, Дж. 164 V 172.
Литтонъ, Редъ, 133 X 5.
Leaf, 178 I 518.
Лифшицъ, 171 I 442.
Лихтеймъ, Л. 128 X 62; 132 X 118; 134 X 100; 142 X 57; 163 V 13.
Лихтенштейнъ, 18 II 197.
Липеагъ, 167 V 22.
Личъ, 120 X 141; 137 X 140; 160 V 117.
Ллойдъ, 126 X 84; 140 X 66; 146 X 2; 150 X 126.
Löffler, 171 I 458 и 461.
Лобагъ, 77 II 29.
Лоберъ, 129 X 30.
Лобео, 67 II 70.
Лобстейнъ, 27 III 118.
Лобштейнъ, 27 I 38.
Ловетъ, Робертъ, 161 V 14.
Ловцовъ, 69 II 49.
Ловцовъ, С. 55 II 1; 56 I 29; 57 I 88 и II 1; 62 I 14; 71 II 9; 73 III 1.
Ловцовъ, С. 87 II 138.
Lōw, 171 III 193.
Логиновскій, А. 50 I 111.

Лодже, 136 X 26.
Лоевскій, 68 I 20.
Ложье, 36 I 148.
Локки, Ст. 123 X 81.
Лоланье, 142 X 25.
Ломбардъ, 148 X 36.
Ломбаръ, 20 III 461; 19 III
435; 51 II 33.
Ломброзо, 132 X 69; 149 X
18.
Ломбъ, Атгилль, 120 X 102;
138 X 107; 140 X 169.
Ломеръ, 151 X 167.
Ломейеръ, К. 158 V 58.
Лонггерсть, 144 X 63.
Лонге, М. 119 X 16.
Лонгстредъ, Моррисъ, 140 X
129.
Лонгъ, 117 X 66.
Longuet, 173 O 1.
Лонджиръ, 147 X 111.
Лондъ, 22 I 150; 55 II 1; 129
X 187.
Лоозъ, 130 X 8.
Лопецъ, Е. 129 X 16.
Лоранъ, Г. 118 X 109.
Лордъ, Брабазонъ. 163 V 74.
Лоренсъ, 129 VII 33.
Лоренцо, 131 X 128.
Лоренцъ, 130 X 120; 131 X
122; 155 X 36.
Lorenz, А. 178 I 129.
Loret, 86 III 28.
Лоржъ, 128 X 143.
Лорингъ, 143 X 104.
Лоринзеръ, 50 I 65.
Лоринзеръ, В. 117 X 102.
Лоришь, Р. 123 X 62.
Лоръ, 130 X 115.
Лосіевскій, Д. 57 II 20.

Лоссень, 5 III 392.
Лотинъ, 82 II 51; 89 II 151;
110 X 34; 138 VII 467.
Лоу, 160 V 137.
Лоуренсъ, 15 II 239.
Лоури, 142 X 128.
Лоусонъ, 155 X 179.
Лоцбекъ, 74 X 19.
Lubarsch, 171 III 49.
Луглинъ, Э. 117 X 147.
Лудвигъ, 87 VI 168; 129 X
150; 131 X 127; 146 X 36
и 140.
Лудвигъ, Л. 132 X 113.
Лудвигъ, К. 88 II 134.
Ludwig, С. 95 VIII 12; 116
VIII 55.
Лудеке, 7 I 121.
Луи, 2 I 135; 56 I 50.
Луканинъ, А. 130 VII 31 и
113.
Лукашевичъ, 172 I 41.
Лукомскій, В. 110 III 89 и
234; 118 VII 1; 121 II 139,
121 II 184; 121 III 111;
121 VII 124.
Луксингеръ, Б. 128 X 109.
Лумись, 157 V 160.
Лумись, Генри, 167 V 46.
Lunda, J. 84 V 58.
Лункевичъ, В. 175 III 17; 176
III 49.
Луннъ, 145 X 187; 146 X 2;
162 V 51.
Луннъ, Дж. 161 V 66.
Лунцъ, Э. 96 III 256.
Луссанъ, 150 X 51.
Луцанскій, Л. 132 X 229.
Луце, 126 X 93.
Луценко, И. 178 I 16.

Luschka, 85 V 42.
Львовъ, 62 I 14.
Львовъ И. 134 VI 1.
Льгаръ, 116 X 42.
Льеусуа, 120 X 90.
Льюнсь, 158 V 97.
Льюисъ, Б. 129 X 171; 142 X 102.
Льюнсь, С. 126 X 188; 165 V 143.
Льюнсь, Пильчеръ, 160 V 27.
Лэдо, Фр. 163 V 160.
Лэндисъ, 116 X 148; 117 X 149.
Лэнь, 121 X 117.
Лэпшеръ, 126 X 85.
Люббекъ, 144 X 13.
Любе, 125 X 17.
Любимовъ, 71 I 5.
Любимовъ, Д. 165 III 171 и 277.
Любимовъ, Е. 100 III 71; 124 II 102.
Любомудровъ, 174 I 389.
Люганъ, Ж. 129 X 161.
Люгиани, 145 X 133; 150 X 121; 166 V 87.
Люголь, 18 III 466.
Людвигъ, 96 X 10.
Люи, 130 X 34.
Люисъ, 133 X 25; 144 X 139; 146 X 37, 40 и 56; 163 V 193.
Люка-Шампионеръ, Ж. 115 X 130.
Любасъ, 125 X 158; 137 X 43; 140 X 147; 144 X 74; 145 X 181.
Люке, 115 X 132; 121 X 16; 131 X 71; 157 V 21.

Люкке 157 V 127.
Люкленгеръ, 147 X 94.
Люнье, 132 X 3 и 147; 147 X 196.
Люршантъ, 154 X 34.
Люскъ, 138 X 107.
Люсьень, 158 V 22.
Люсэ, Л. 101 X 21.
Люто, 160 V 69.
Лютонъ, 177 I 142.
Лютонъ, А. 123 X 21; 126 X 58; 128 X 168; 129 X 16; 130 X 152; 131 X 95; 139 X 181; 142 X 12.
Люттахъ, 123 X 90.
Люцбекъ, 74 I 19.
Люце, 4 III 431.
Люце, 143 X 50.
Люценъ, П. 124 X 154.
Люцианъ, 147 X 93.
Лябъ, 142 X 49.
Лянгенбухъ, 144 X 28, 32 и 38.
Лясегъ, 143 X 131.
Ляссень, 57 II 31.

М.

Маакъ, 144 X 26 и 33.
Маасъ, Г. 129 X 145; 154 X 21 и 24.
Мабилль, 146 X 13.
Магазинеръ, 56 I 7.
Магазинеръ, М. 24 II 322.
Магнусъ, 132 X 138; 134 X 29; 142 X 51; 144 X 14.
Магнусъ, Г. 35 I 3; 115 X 72.
Magnus, Н. 117 VIII 11;

- 174 I 608.
- Магомедъ, 144 X 9 и 143; 145 X 192; 146 X 2 и 8; 150 X 49 и 187; 151 X 1.
- Магротъ, 137 X 70.
- Madgon, J. 4 III 377.
- Маденъ, 15 II 119; 148 X 183.
- Маделунгъ, 134 X 133.
- Мадерь, 138 X 31.
- Мадерь, I. 132 X 175.
- Мадерь, Л. 116 X 90.
- Маджіорани, 142 X 24.
- Мадзерсъ, 155 X 142.
- Мадзеръ, 136 X 121.
- Мады, 125 X 191.
- Маевскій, 26 III 373; 59 II 10; 65 I 33.
- Маевъ, И. 102 VI 13.
- Мажанди, 12 II и III 207; 27 III 90 и 87; 43 II 366.
- Мажандъ, 27 III 83; 39 III 415.
- Мажито, 135 X 33.
- Мазановскій, 73 IV 396; 75 I 91; 85 II 501; 111 X 22.
- Мазингъ, 144 X 29.
- Masing, 106 VIII 14.
- Masing, E. 103 VIII 23, 24.
- Мазонъ, Патрикъ, 140 X 54.
- Maier, O. 178 I 13.
- Mayes, Th. 177 I 257.
- Maigs, 45 III 624.
- Маіоръ-Симсъ, 132 X 198.
- Mairet, 175 I 454.
- Макабруни, 150 X 121.
- Макадамъ, С. 96 X 72.
- Макаріо, 165 V 6.
- Макаровъ, Н. 161 III 201, 247 и 351.
- Macartney, 2 III 431.
- Макбинъ, 129 X 38.
- Макдональдъ, 114 X 31; 132 X 48; 137 X 47; 148 X 172; 158 V 6; 162 V 164.
- Макдуголъ Аймеръ, 156 V 28; 161 V 6.
- Макевенъ, 133 X 11; 136 X 122; 139 X 102; 142 X 168; 143 X 22; 156 V 31; 166 V 187.
- Макейгъ, Джонсъ. 163 V 169.
- Макинтошъ, 126 X 90.
- Маккавѣевъ, 176 III 86.
- MacKenzie, 171 I 424.
- Маккелляръ, 144 X 76.
- MacLagan Douglas, 45 II 444.
- Маклеанъ, 117 X 50; 118 X 93; 143 X 154.
- Макленъ, Г. 124 X 137.
- Маклеодъ, 124 X 8; 139 X 91; 151 X 167.
- MacLeod Neil, 174 I 120.
- Маклинъ, 126 X 70.
- Маклорепъ, Джемсъ, 122 X 63; 134 X 94.
- Макманъ, 140 X 45.
- Макнамаръ, 137 X 126; 156 V 34.
- Максвелль, Т. 119 X 28.
- Максимовичъ, И. 135 VI 35 и 79; 166 III 321, 361 и и 547; 167 III 1; 170 IV 1; 173 III 1 и 139; 174 III 37; 174 IV 1; 175 III 49; 176 IV 1.
- Максимовъ, 66 II 48; 80 VI 32; 157 I 47.
- Максимовъ, В. В. 161 IV 209; 167 I 191; 172 I 423; 176

I 1 и 273.

- Максъ, 76 I 18.
 Мах, 175 I 383.
 Макунь, 149 X 22; 152 X 73.
 Макфэрлэнь, 133 X 11.
 Macpherson, John. 108 VIII 1;
 151 X 89.
 Макэнь, 126 X 69; 176 I 393.
 Макъ-Альдови, 133 X 39.
 Макъ-Брайдъ, 143 X 183; 163
 V 51.
 Макъ-Вейль, 120 X 15.
 Макъ-Вилліамъ, 166 V 45.
 Макъ-Гаугей, 115 X 59; 117
 X 141.
 Макъ Грегоръ, 151 X 1; 158
 V 170.
 Макъ-Довель, 115 X 120.
 Макъ-Карти, 135 X 88.
 Макъ-Кендрикъ, 118 X 110;
 123 X 174.
 Макъ-Кеннъ, Дж. 163 V 42.
 Макъ-Кеунъ, Д. 162 V 162;
 163 V 194.
 Макъ-Клинтокъ, 118 X 66.
 Макъ-Клеланъ, Э. 125 X 184.
 Макъ-Коль Андерсонъ, 137 X
 100; 139 X 80; 150 X 187;
 151 X 1; 160 V 101; 163.
 V 1.
 Макъ-Кормакъ, 121 X 43; 124
 X 137; 142 III 1, 133, 283,
 545.
 Макъ-Коннель, 143 X 2.
 Макъ-Кюлlochъ, 17 I 120.
 Макъ-Рэ, 115 X 129.
 Макъ-Свиной, 137 X 89; 151
 X 130.
 Макъ-Файль, Д. 136 X 111.
 Малагоди, 20 II 273; 47 I 170.

- Malaguti, 63 II 45.
 Малакридъ, 156 V 6.
 Малассе, 122 X 24; 126 X 57;
 139 X 60.
 Малербъ, 147 X 125.
 Мали, Р. 122 X 45; 127 X 24.
 Малиевъ, 126 II 144; 127 III
 279; 131 II 29; 132 III 94;
 153 VII 203.
 Малингъ, Ганзенъ 157 V 184.
 Малининъ, Я. 102 II 40.
 Малиновскій, И. 153 III 136.
 Малиновскій, П. 50 I 51 и
 II 84; 51 I 23; 52 II 53;
 II 1; 54 I 1.
 Маличь, 63 II 179; 50 II 1;
 63 II 179 и 66 II 151.
 Мальгень, 34 II 292; 35 III
 454; 36 I 150 и III 433;
 37 III 433; 38 III 348; 39
 III 429; 41 II 353; 44 I
 142; 46 II 333; 53 II
 120; 54 I 60 и II 105; 189
 X 159.
 Мальдонадо, 4 I 141.
 Maljean, 174 I 138.
 Мальжанъ, 132 X 62.
 Мальфати, 116 X 100.
 Малыгинъ, 104 X 13; 105 IV
 1; 142 III 389.
 Манасевичъ, 99 VI 1.
 Манассе, В. 164 V 147.
 Манассеинъ, В. 106 VII 31;
 106 VIII 3; 111 II 135; 112
 II 29 и 138; 113 II 77; 114
 II 1, 17, 41 и 175; 123 VIII
 1; 124 III 292; 125 III 1 и
 161; 125 X 97; 126 III 202;
 126 X 1; 127 VIII 1.
 Манассеина, М. 111 II 155;

- 119 VIII 75; 124 VIII 17;
126 VIII 1; 127 VIII 1; 135
X 1; 143 X 137; 146 X 1,
49, 63 и 111; 147 X 17
и 1.
Mandelstamm, 95 VIII 22.
Мандини, 145 X 180.
Мандль, 42 I 130; 63 II 82;
70 I 30.
Манель, 85 VI 3.
Маньино, 144 X 189.
Манъ, К. 89 III 14 и 42; 95
VI 17.
Манъ, Эд. 141 X 126; 142
X 137; 149 X 172.
Маноцковъ, М. 178 III 1.
Mansell Moulin, 171 I 388.
Мансуровъ, 84 VI 112.
Мантегаццъ, 132 X 66.
Manteuffel, 175 I 277.
Манъ, 43 I 153.
Маньковский, 146 II 473 и 555.
Манье де ла Сурсъ, 121 X 44.
Маньянъ, 117 X 86.
Марагліано, 141 X 136; 149
X 115; 155 X 95; 164 V
132.
Марандонъ-де-Монтиель, Е. 126
X 39; 147 X 196; 154 X
114.
Марати, 50 I 62.
Марби, 115 X 56.
Марво, 125 X 30; 140 X 147.
Маргантенъ, А. 129 VII 33.
Мардсенъ, 22 I 126; 115 X 90.
Маре, 136 X 49.
Марешаль, 131 X 61.
Марешъ, 76 I 18.
Марей, 146 X 155; 152 X 105.
Мари, 147 X 60.
Мариази, 150 X 115.
Марпини, 131 VIII 1.
Маріонъ-Симсъ, 99 VIII 23; 121
X 126; 152 X 136.
Маріотти, 119 VIII 51.
Маркячи, 135 X 169; 140 X
88; 164 V 129.
Марквальдъ, 124 X 124.
Марквартъ, 128 X 68.
Marquez, 92 V 39.
Маркіафавъ, 145 X 125; 159
V 15.
Марковский, 2 I 75.
Марксъ, 152 X 10.
Маркузенъ, П. 54 I 1.
Маркусъ, 37 I 79; 142 X 8;
147 X 41 и 203.
Marck, 46 III 558.
Marquduke Sheild, 173 I 453.
Марнъ, 146 X 92.
Маровскій, 73 I 1, II 99; 85 II
33 и 155; 93 X 17.
Марокетти, I III 436.
Magel, 170 I 303.
Маррескотти, 147 X 122.
Марро, 149 X 18.
Марсе, 117 X 123.
Марсетъ, 5 I 104; 80 VI 44.
Марсикани, А. 98 II 1; 98 VII
31, 102 и 175; 103 III 55
и 122; 117 VII 1 и 90.
Мартель, 140 X 98.
Мартенъ. 39 II 277; 97 X 23;
134 VII 33; 161 V 93.
Мартенъ, П. 128 X 158.
Мартэнъ-Лозе, 57 I 28.
Мартенъ-Маргонъ, 55 II 31.
Мартенъ-Солонъ, 56 I 7.
Мартецъ-Эме. 96 X 47.
Мартиндаль, В. 122 X 132;

- 139 X 149.
Мартине, 6 I 131.
Мартини, 97 X 1; 98 X 15.
Мартино, Л. 117 X 90; 125 X 181.
Мартинъ, 96 X 27; 118 X 9; 125 X 147; 132 X 27, 68 и 169; 140 X 144; 147 X 16; 157 V 164; 158 V 170.
Мартинъ Клеркъ, 160 V 182.
Мартинъ, Эд. 163 V 189.
Мартинъ, Поленъ. 164 V 103.
Martin, 175 I 346.
Марлендъ, Рич. 7 III 321.
Marfan, 173 I 404.
Маршюсъ, 63 I 17; 147 X 92.
Маршаль, 50 I 72; 123 X 176; 134 X 53; 146 X 156.
Маршаль-Галь, 20 II 243; 44 II 389; 70 I 55; 73 I 14.
Маршаль, Джонъ. 149 X 97.
Маршанъ, 46 III 558.
Marchet, А. 178 II 13.
Маршъ, Г. 145 X 166; 155 X 23; 162 V 41; 164 V 107; 165 V 116.
Маршъ, 156 V 10.
Марьо, 140 X 147; 149 X 104.
Масанори, Огаъ. 155 X 78.
Масе, 171 III 68.
Масловскій, Н. 97 III 85, 141 и 241.
Масловскій, Н. 95 III 330.
Массари, 167 V 123.
Массари, Ю. 125 X 30.
Массе, 66 I 32; 97 X 6; 133 X 35.
Мася, 136 VII 85.
Массіе, 128 VII 166.
Массини, Р. 117 X 117.
Массманиъ, Ф. 132 X 37.
Массо, Ж. 130 X 13.
Мастермэнъ Кадоганъ, 162 V 160.
Мастинъ, 138 X 178.
Mastin, 169 I 59.
Масъ, Г. 115 X 108.
Матвѣвъ, А. 61 II 37; 68 I 5; 177 I 305.
Матвѣвъ, В. 152 VII 11.
Matlakowski, 171 I 382.
Маттеленъ, Е. 131 VII 380.
Маттей, 77 I 2.
Маттисонъ, 117 X 99.
Matthys Louis, 42 II 353.
Matthes, 175 II 24.
Матъе, 115 X 33; 132 X 62.
Mathieu, А. 173 I 184; 178 I 120 и 125.
Матъюсовъ, 147 X 61.
Матъюсъ, А. 20 II 298.
Маудслей, 122 X 9; 125 X 7; 151 VIII 265.
Мауреръ, 73 I и II 1; 138 X 31.
Маундеръ, 134 X 92.
Маувсели, 129 X 155.
Маураъ, А. 94 VI 36.
Мауреръ, Ф. 151 X 103.
Маутнеръ, 71 II 72; 129 X 150.
Maffucci, 173 II 103.
Мацоннъ, Ф. 58 I 1; 60 I 1; 79 III 316.
Мачихинъ, Г. II. 169 I 183.
Macchia, 53 I 22.
Машка, 73 IV 45; 76 III 107.
Мау, 175 II 42.
Майансонъ, 117 X 10 и 63.
Майдль, 70 I 35.
Майеръ, 44 II 359; 99 X 14; 120 X 113; 152 X 117;

- 169 I 37.
 Майеръ, I. 123 X 105; 125 X 79; 126 X 28; 134 X 75; 136 X 40.
 Майеръ, Л. 132 VII 108.
 Майеръ, С. 118 X 57.
 Мауер, I. 174 I 295.
 Майльсъ, 136 X 78.
 Майо, 155 X 55; 158 V 66.
 Майо, Робсонъ, 165 V 26; 166 V 83.
 Майоръ, 44 II 370; 120 X 22; 151 X 61.
 Майссль, 156 V 67.
 Майссурианцъ, 152 X 104.
 Мебіусъ, 128 X 59; 150 X 168.
 Мегвень, 135 X 146.
 Мегю, 115 X 2; 116 X 15.
 Медвѣдскій, 85 IV 29.
 Медвѣдскій, П. 86 IV 1.
 Медемъ, 130 III 165; 156 III 1 и 67; 120 III 109; 149 III 135; 152 VII 169; 164 III 259 и 371.
 Межь-Мурье, 123 X 52.
 Мекадамъ, 73 II 37; 61 II 43.
 Мекель, 140 X 144.
 Мекензи, 143 X 177; 144 X 101; 146 X 21; 136 X 52; 148 X 164; 148 X 42; 150 X 86.
 Мекинтошъ. 13 III 29.
 Меккель, А. 13 III 462.
 Мекуличъ, 139 X 188.
 Меіеап, 171 III 65.
 Мѣленфельдъ, Ю. 114 II 112.
 Мелихеръ, 52 II 20.
 Мѣллеръ, 59 II 8; 120 X 137; 123 X 157.
 Мельдонъ, А. 140 X 97; 137 X 21.
 Мельниковъ, 123 III 243.
 Мельтонъ, 139 X 16.
 Мельцеръ, 146 X 127.
 Меммингеръ, Аллардъ, 160 V 26.
 Меморскій, 97 III 24; 99 IX 1; 100 IX 47; 101 IX 121; 102 IX 155; 103 IX 235; 106 IX 284; 152 VII 123.
 Менби, 156 V 22.
 Менделѣвъ, 95 VI 5.
 Мендель, Е. 115 X 100; 122 X 47; 125 X 16 и 154; 126 X 128; 159 V 121; 173 I 46.
 Мендельсонъ, 154 X 76; 160 V 54.
 Мендельсонъ, М. 149 X 184.
 Mendelsohn, 175 II 24.
 Мендесъ де Леонъ, 156 V 68.
 Мендь, 19 III 377.
 Мензенкампфъ, 145 VII 159 и 354.
 Мензеръ, 137 X 166.
 Mensil, 177 III 313.
 Мензонъ, 143 X 163.
 Меннелъ, 154 X 96.
 Меннингофъ, 148 X 67.
 Мѣнро, 117 X 109; 122 X 110; 123 X 161.
 Менсонъ, 125 X 62.
 Ментина, 129 III 66.
 Менцель, 130 X 4; 156 V 17; 119 X 17.
 Менье, 47 III 626; 160 V 51.
 Меньень, 126 X 122.
 Мержеевскій, И. 149 VIII 52.
 Мередитъ, 124 X 138.
 Мерингъ, 67 II 102; 69 II 47;

- 75 I 1 и II 109; 123 X 59 и 106; 154 X 24; 157 V 76; 162 IV 20.**
Мерингъ, **Ө. 69 II 47; 75 I 1 и II 109.**
Меркель, **157 V 67 и 141.**
Меркеръ, **М. 118 X 124.**
Märker, **М. 118 VIII 33.**
Меркленъ, **146 X 2; 147 X 160.**
Merklen, **175 I 236.**
Мерклинь, **131 VII 145; 133 VIII 1.**
Merril, **175 II 41.**
Мерсень, **56 II 37.**
Мерсеръ, **121 X 27.**
Мерсие, **153 X 208.**
Мерсонъ, **125 X 110; 122 X 72.**
Мёрсъ, **139 X 8.**
Мерсье, **45 I 27; II 297 и III 576.**
Merrhy, **I. 178 I 524.**
Мёрфи, **148 X 52.**
Мёрфи Шврлей, **166 V 90.**
Мерцесь, **154 X 14.**
Мерць, **А. 115 X 126.**
Мерчискій, **152 X 103.**
Мерчиссонъ **117 X 35; 118 X 4; 134 X 146.**
Местри, **74 IV 59.**
Местрюдь, **Ф. 130 VII 292.**
Метакса, **132 X 193.**
Метеръ, **135 X 136.**
Metcalfе, **44 II 306.**
Меткафъ, **Г. 140 X 166.**
Mettenheimer, **С. 92 V 26.**
Метцгеръ, **154 X 5.**
Мецъ, **35 III 453; 112 VII 85; 124 III 221; 149 VIII 113.**
Мецъ, **Г. 108 III 95.**
Мечниковъ, **Ил. 160 V 153; 176 I 104; 177 III 219 и 272.**
Мечь, **49 I 84; 55 I 23.**
Мешедє, **97 X 18.**
Мей, Беннеттъ, **161 V 30.**
Мейгсъ, **144 X 66.**
Мейгсъ, **Ф. 121 X 132.**
Мейгунцєнь, **С. 117 X 147.**
Мейергаузєнь, **151 X 53.**
Мейеръ, **65 I 10; 66 II 43; 115 X 75; 116 X 105; 125 X 85; 137 X 16; 142 X 97; 145 X 31.**
Мейеръ, **В. 118 X 17; 164 X 188.**
Мейеръ-Гюни, **Р. 129 X 32.**
Мейеръ, **Б. 130 X 76.**
Мейеръ, **Л. 125 X 94; 132 X 110.**
Мейеръ, **Р. 125 X 95; 117 X 83.**
Meyer, **Б. 110 VIII 52.**
Meyer, **М. 83 V 52.**
Meyers, **175 II 20.**
Meisels, **W. 177 II 57.**
Мейлардъ, **157 V 19.**
Мейлютта-Тайдл, **133 X 15.**
Мейне, **142 X 101.**
Мейнєль, **Э. 48 II 351.**
Мейнеръ, **17 III 407.**
Мейнертъ, **143 X 26.**
Мейсєнь, **166 IV 15.**
Мейсєрь, **Фр. 19 II 178.**
Мейссєрь, **134 VII 464 и 136 VII 81.**
Міаль, **40 III 446.**
Мивартъ, **140 X 69.**
Мидглєй Кашъ, **163 V 11.**

Миддельдорфъ, 142 X 168.
Миддельтонъ, 150 X 187; 151 X 1.
Мидовъ, 121 X 131; 140 X 142.
Мидовъ, 176 III 7.
Мидъ, 159 V 38.
Mignot, 44 III 606.
Микель, 3 II 266; 119 X 63; 144 X 46.
Микль, 119 X 52; 149 X 45, 58.
Микулчъ, 165 V 73.
Милани, 49 II 343.
Милларде, 91 II 254; 100 III 153.
Millard, 175 I 349.
Миллеръ, 52 I 1; 55 I 24; 84 VI 51; 126 X 91; 159 IV 38; 166 V 2.
Миллеръ, П. 101 X 21.
Miller, 175 II 18.
Мелликъ, 116 X 93.
Меллютъ, 89 II 133; 102 III 209.
Мяловановъ, 33 II 263.
Мильнеръ Фодзбергиль, 118 X 46; 121 X 95; 122 X 81; 133 X 42; 134 X 18; 144 X 46; 151 X 131.
Мильнъ-Мюррей, 156 V 71.
Мильнъ-Эдварсъ, 69 I 54.
Мильсъ, 115 X 81; 136 X 120.
Милъевъ, 164 IV 186 и 189.
Мандереръ, 6 III 283.
Мивдль, 70 I 37.
Минервинъ, 2 II 149.
Миверъ, 116 X 31.
Минихъ, 123 X 168.
Минкевичъ, 56 II 1; 57 I 1;

78 I 45 и II 124; 79 II 13; 85 IV 1; 87 IV 1; 147 III 1.
Минкевичъ, Г. 169 I 1.
Минкевичъ, П. 74 I 1; 82 II 406; 86 II 217 и 368; 87 II 69; 98 III 208; 104 III 1 и 101; 118 III 158.
Миннихъ, I. 130 VII 294.
Миноръ, Л. С. 141 III 149.
Минотъ, 120 X 97.
Munter, 169 I 60; 170 I 97.
Минхъ, 164 IV 177.
Mintz, 175 I 348.
Мирабель, 156 V 14.
Мирармо, 4 I 144.
Миреръ, 131 X 7.
Мировъ, 20 III 401.
Миртль, 159 V 120.
Mischi, A. 174 I 439.
Миткевичъ, 119 II 39.
Мятчелль, 150 VIII 86; 155 X 143.
Митчель Брюсъ, 134 X 93.
Митчелль, В. 114 X 23.
119 X 6; 121 X 28, 104; 123 X 65; 129 X 173; 147 X 52; 151 X 96; 155 X 137.
Митчелль-Прудень, 159 V 144.
Митчинсонъ, 138 X 125.
Михаелисъ, 69 I 48; 126 X 153; 129 X 184.
Михайловскій, 5 II 155.
Михайловскій, Я. 159 I 31; 160 I 1, 29 и 91.
Михайловъ, 69 I 84; 171 I 320.
Михайловъ, М. 174 I 288; 178 III 197.

Михель, К. 116 X 114.
Михель, I. 131 VII 44.
Михельсонъ, 120 X 69; 130 X
75; 154 VII 1.
Михневскій, С. 90 II 321; 91
II 1.
Мичелль, Арт. 75 I 29.
Мичерляхъ, 54 II 11.
Мишелонъ, Ж. 130 X 33.
Мишель, 54 I 59; 118 X 28;
149 X 118; 151 X 40.
Michell, 175 I 451.
Мишера, 115 X 90.
Мишневскій, В. 174 III 92.
Мишо, 116 X 119; 125 X
137.
Мишонъ, 54 I 47.
Мобитцъ, 152 X 104.
Могилянскій, 105 VI 79.
Модестовъ, 175 I 287; 177 I
25.
Мозетигъ - Мооргофъ, 127 X
44.
Mosetig-Moorhof, 170 I 109,
337 и 341; 176 I 143.
Мозлеръ, 115 X 7; 116
X 112; 118 X 130 и 144;
123 X 99 и 102; 132 X
197; 137 X 36; 143 X 6;
154 X 40.
Моиръ, 144 X 188.
Moir, 171 III 197.
Мокей, А. 155 X 1.
Моклеръ, П. 177 I 1.
Мокрицкій, Ф. 118 III 1; 122
III 376; 125 III 331.
Моксонъ, 115 X 22 ; 116
X 136; 124 X 106; 134 X
180.
Мошешоть, 86 VI 16; 144

X 176.
Молинъе, В. 62 I 1 .
Моллеръ, Г. 77 I 107; 77 IV
107.
Моллесонъ, И. 130 VII 246.
Молчановъ. 89 II 222.
Мольеръ, 136 X 2; 151 X
99.
Mombert, 47 III 605.
Монастырскій, 134 III 157,
287 и 588; 135 III 81 и
97.
Монгомери, 120 X 104; 160
V 45; 165 V 76.
Моней, 144 X 148; 157 V
155.
Монкъ, Вилл. 38 II 184.
Монмежъ, 117 X 64.
Моннере, 53 II 28.
Монтагъ, 152 X 73.
Монтеверди, А. 123 X 148.
Монтеджиа, 152 X 135.
Монтейль, 131 X 101.
Monteiro Candido Borges, 40 III
433.
Монти, 162 V 117.
Montreal, 171 I 447.
Монфальконъ. 19 III 365.
Монъ, 163 V 233.
Моозъ, 97 X 27; 142 X
120.
Моосъ, 101 X 4; 126 X
36 и 37; 151 X 176.
Морачевскій, М. 150 VIII 193.
Morache, G. 161 III 33; 161
IV 1.
Морванъ, 146 X 2 и 8.
Морганъ. 144 X 34.
Морганъ, Дж. 116 X 134; 118
X 105.

Моргонъ, Дж. 116 V 23.
Моргорстъ, 121 X 131.
Mordhorst, 175 II 23.
Морель, 130 VII 103; 136 VII 90; 147 X 195.
Морель д'Арле, 122 X 25.
Mogel-Lavallée, 50 I 63.
Моренъ, 118 X 40.
Морей, 123 X 124.
Морзели, 159 V 125.
Мори, 19 I 138; 121 X 108; 126 X 70.
Мориагъ, 72 I 53.
Моритани, 147 X 122.
Моритцъ, 120 X 69.
Moritz, 175 I 347.
Моро, 136 X 7.
Морозовъ, Д. 160 I 75 и 165; 161 I 7, 85, 101 и 201; 162 I 1, 85 и 301; 163 I 15, 79, 173 и 249.
Мороховець, П. 178 I 497.
Морошкинъ, 66 I 15.
Моррентъ-Бекеръ, 137 X 93; 143 X 114; 149 X 53; 161 V 71; 163 V 91 и 218; 164 V 36.
Морриджіа Алшпрандо, 118 X 47.
Моррисонъ, А. 166 V 38.
Моррисъ, 55 I 13; 99 X 10; 135 X 156; 140 X 41; 141 X 145; 144 X 37 и 57; 151 X 172; 155 X 182; 156 V 49.
Моррасъ Генри, 160 V 129; 162 V 2 и 49.
Морроу, 167 V 9.
Мортимеръ Гренвилль, 139 X 65; 141 X 80; 155 X 188;

159 V 21.
Мортонъ, 36 III 439; 126 X 82; 149 X 73.
Мортонъ. Прейнсъ, 167 V 3.
Morton, 169 I 55.
Морфъ, Л. 125 X 174.
Моршидъ, 142 X 52.
Моръ, 136 VII 215.
Москатели, 166 V 47.
Москвинъ, С. 113 X 65.
Мосли, 124 X 111; 146 X 151.
Моссо, 125 X 190; 132 X 1; 136 X 43; 143 X 100; 151 X 180; 152 X 105.
Мость, 20 I 141.
Moty, F. 170 I 25.
Мотъ, 5 I 114; 143 X 98; 147 X 115.
Мотъ, В. 13 III 448.
Мотъ, Ст. 5 I 114.
Мочульскій, 61 II 47.
Мошбевъ, 124 X 75.
Мозли, 151 X 55.
Мойсисовичъ, 46 I 158; 62 I 38.
Мрачекъ, 132 X 245; 153 X 116.
Мрачковскій, 154 VII 105; 161 III 377.
Муццльо, 160 V 62.
Мулень, 140 X 133.
Мульголь, 167 V 132.
Мульдеръ, 51 I 6 и II 1; 52 I 23 и II 1.
Мульдредни, 121 X 30.
Мунде, 136 X 54; 147 X 45; 148 X 130.
Мункъ, 84 VI 37; 99 X 12; 143 X 42; 147 X 98, 101 и 108.

Мункъ, Г. 149 X 126.
 Мункъ, Э. 149 X 146.
 Мунро, Дж. 161 V 14.
 Мурбекъ, 4 II 277.
 Муртъ, 165 V 184.
 Муркъ, 139 X 189.
 Муррель, 134 X 120.
 Муррель, В. 163 V 24.
 Муртонъ, 137 X 127.
 Муръ, 123 X 66 и 162; 139 X 69; 158 V 183.
 Муръ Норманъ, 136 X 136; 144 X 1 и 63; 152 X 133; 156 V 39; 159 V 60 и 85; 166 V 41.
 Моше, 177 I 296.
 Мурье, 17 III 375.
 Муссеръ, 153 X 199.
 Мутаръ Мартень, 136 X 26.
 Мучеть, М. 115 X 72.
 Мышкинъ, М. 117 III 68; 118 III 85; 118 IV 1.
 Мэгийр, Р. 162 V 146.
 Мэгсъ, Ф. 116 X 53.
 Мэдденъ, 116 X 73; 152 X 32.
 Мэинъ, Н. 164 V 179.
 Мэкензи, С. 149 X 160; 161 V 57.
 Мэкернъ, 129 X 141.
 Мэкензи Бутъ, 163 V 22.
 Мэкли, 116 X 57; 154 X 103.
 Мэклаганъ, 126 X 45.
 Мэндерицъ, 116 X 40.
 Мэнь, 143 X 158.
 Мэре, 155 X 30.
 Мэрепъ, 123 X 8.
 Мэттью Гей, 147 X 81.
 Мэттью-Дунканъ, 139 X 85; 147 X 43 и 135; 152 X 72; 164 V 6.

Мэттью-Овенсъ, 152 X 72.
 Мюлигъ, 84 VI 45.
 Мюллеръ, 116 X 48; 118 X 41; 122 X 96; 123 X 101; 124 X 117; 138 X 16; 148 X 118; 152 X 60; 163 V 127.
 Müller, 173 II 100.
 Мюллеръ, А. 115 X 43; 121 X 97.
 Мюллеръ-Бенингъ, 130 X 76.
 Мюллеръ-Варнекъ, 123 X 60; 130 X 143.
 Мюллеръ Вильямъ, 138 X 44.
 Мюллеръ, Г. 82 VI 16; 126 X 150; 128 X 139; 129 X 19.
 Müller, E. 108 VIII 1.
 Мюллеръ Зелигъ, 144 X 180.
 Мюллеръ I. 19 II 267; 36 I 141.
 Мюллеръ, К. 118 X 119.
 фонъ-Мюллеръ, Л. 77 I 1 и IV 120; 78 II 57 и IV 137; 79 II 1.
 Мюллеръ, Л. 109 VIII 35.
 Мюллеръ, Ф. 144 X 128; 153 X 34; 160 V 52.
 Мюльвенцель. 132 VII 104.
 Мюльсъ, 160 V 129.
 Мювхмейеръ, Е. 121 X 87; 122 X 95.
 Мюральтъ, 144 X 35.
 Murdoch, 169 I 60.
 Мюре, М. 160 V 162.
 Мюри, А. 117 X 83.
 Мюриэль, 121 X 40.
 Мюронъ, 116 X 121; 117 X 87.
 Мюронъ, А. 115 X 50; 119 X 33 и 39.
 Мюррель, 135 X 92; 137 X 18 и 165; 139 X 38 и 188;

140 X 27.

Мюррей, 140 X 21; 145 X 141;

156 V 71.

Мюскюлюсь, 123 X 69.

Мюссей, 129 X 171.

Н.

Навратиль, Е. ;14 X 37.

Нагель, К. 18 I 53; 20 I 65.

Нагумовичъ, Л. 8 I 42; 9 III
393; 30 II 214.

Надежинъ, 96 III 245.

Nason, 174 I 126.

Наирнъ, 124 X 24; 137 X 72.

Наирнъ Стюартъ, 162 V 190.

Наке, 49 II 343.

Наки, 3 II 283.

Намiасъ, 99 X 15; 115 X 68;
139 X 182.

Нанквель, 144 X 38.

Нанкридъ, 138 X 2.

Nagandon de Montye, 178 II 38.

Нарановичъ, 2 I 112; 40 I 131;
43 III 321; 71 II 47; 91 II

32; 97 VII 1.

Нарановичъ, П. 39 III 313; 42
I 1; 49 I 1; 66 III 393.

Нардо, 43 I 164.

Насиловъ, 32 II 175.

Насиловъ, Ив. 99 III 145.

Нассе, 98 X 4; 128 X 166;
147 X 195.

Натансонъ, 95 VI 30; 101 VIII
86.

Наупинъ, 118 X 120; 122 X
16; 135 X 30; 145 X 49;
146 X 159; 152 X 98; 158
X 101; 165 V 171.

Науверкъ, 85 VI 16.

Напе, А. 123 X 122.

Неверманъ, 37 II 250.

Невинъ, 5 I 114.

Неводовскiй, 64 I 1.

Нейгаузъ, 154 X 163.

Неггерать, 140 X 25.

Негели, 132 VII 1 и 25.

Негрёе, 38 II 2-0; 40 I 135.

Недзвѣдзкiй, 61 I 7.

Недзвѣдскiй, Ив. 83 VI 47; 92
II 163; 98 VI 1.

Незонъ, 165 V 151.

Neisser, С. 177 I 273.

Некке, 135 X 112.

Нелатонъ, 54 I 17; 62 II 66;
121 X 126.

Nélaton, 64 I 11; 171 I 365.

Нелюбинъ, 89 II 273; 90 II 1.

Нелюбинъ, А. 1 I 122; 2 III
404; 3 II 239 и III 299; 4
I 3; 7 II 229; 10 I 38; 11
I 51 и III 409; 13 I 134 ,
II 276, III 381; 15 II 195;
16 I 104 и II 264; 35 III
377; 62 I 2 и II 56; 64
I 1.

Нельсонъ, 117 X 145; 119 X
35.

Нельсонъ Вольфредъ, 167 V 7.

Нельсонъ, Юлiусъ, 165 V 4.

Неммертъ, 59 I 1; 71 I 1.

Ненки, 143 X 99.

Нѣнслей, 117 X 28.

Неннъ, 101 X 23; 166 V 188.

Ненсбергъ, 131 III 1; 164 IV
104.

Непве, 128 X 148.

Нетвальдъ, Иос. 53 I 1.

Нетель, 128 X 167.

Нетолицкій, 124 X 115; 134 VII 55.
 Неттеръ, 96 X 37; 166 V 121.
 Нефтель, 79 II 33; 83 II 536; 129 X 147.
 Нефтель, В. 117 X 153.
 Нечаевъ, С. 4 I 120 и II 185; 13 I 128.
 Нейштабъ, 161 I 117.
 Нейбауеръ, К. 123 X 105.
 Нейбергъ, 139 X 57; 151 VIII 79; 152 X 157.
 Neuber, G. 175 I 257.
 Neuhausen, 40 I 136.
 Нейгебауеръ, 59 II 19.
 Нейдгартъ, 126 X 180.
 Нейдерферъ, 124 X 56 и 188.
 Neudörfer, 175 I 224.
 Нейжеръ, 123 X 28.
 Нейлоръ, 126 X 60.
 Нейманъ, 24 II 322; 63 II 55.
 Нейманъ, 87 VI 165; 99 X 1; 118 X 100; 129 X 151; 132 X 149.
 Neumann, J. 174 I 297; 177 II 67.
 Нейсбургъ, 158 IV 93.
 Нейсеръ, 161 IV 223.
 Нейфельдъ, 132 X 126.
 Нигматуллинъ, 100 X 19.
 Нидгэмъ, 149 X 45.
 Ниелли, 120 X 98.
 Niemeuer, 96 VIII 19.
 Ниенсъ, 130 X 65.
 Нижицкій, 175 II 47.
 Низе, 33 III 401; 37 I 128.
 Никати, 135 X 135.
 Никитинъ, 62 I 7; 63 II 63; 66 II 35.
 Никитинъ, В. 134 VI 37; 135

VI 1; 123 VIII 1.
 Никю, 160 V 159.
 Николадони, 145 X 128.
 Николаевъ, М. 101 II 79; 124 VIII 1.
 Николаевъ, Ф. 113 II 1; 114 VII 183; 119 VII 75 и VIII 25; 121 VII 88; 122 VII 125; 124 VII 37; 126 VII 50 и VIII 1; 130 VII 357; 145 VII 111; 147 VII 199.
 Николаи, 133 VII 206.
 Никольскій, 127 III 304; 133 III 288; 137 III 377; 114 VI 85; 175 III 165 и 237.
 Никольсонъ, 130 X 108.
 Nicholson, 178 I 429.
 Никольсъ, 126 X 24; 129 X 75; 115 X 55; 155 X 141.
 Никсонъ, 157 V 112; 123 X 42; 154 X 14; 163 V 196.
 Nicholl Withlock, 2 III 400.
 Ниландеръ, 151 X 46.
 Нильсонъ Флеймеръ, 138 X 31.
 Нилл, Р. 139 X 128.
 Нимейеръ, 73 III 1.
 Нипсъ, 130 X 14; 142 X 11.
 Нисезъ, 126 X 102; 120 X 88.
 Nittinger, 62 I 44.
 Ничольсонъ, Б. 139 X 171.
 Новакъ, I. 117 X 147; 123 X 34; 125 X 90.
 Нови, 147 X 122.
 Новицкій, 149 VIII 105.
 Новицкій, Юс. 111 X 15.
 Новицкій, О. 174 III 167.
 Новицкій, П. 138 III 267; 139 III 1, 101 и 179; 174 I 487; 175 I 1.
 Ноксъ, 156 V 71.

Нолле, 157 V 143.
Нордау, М. 129 X 185.
Норденъ, 150 X 78; 157 V 58.
Ноорденъ, К. 155 X 66; 160 V 219.
Нордрепъ, 153 X 110.
Нордрепъ Вилліамъ Перри, 166 V 137.
Norsa, L. 174 I 603.
Норманъ, 124 X 70; 144 X 1 и 63; 147 X 115.
Норманъ-Берръ, 137 X 73.
Норманъ-Муръ, 143 X 145; 152 X 133; 159 V 60 и 85.
Норрисъ, 57 II 18; 148 X 72.
Нослей-Дзорнтонъ, 134 X 81; 138 X 97; 157 V 186.
Nott, 41 II 352.
Нотбекъ, В. 137 VIII 1.
Нотлей, В. 155 X 173.
Нотнагель, 126 X 9; 127 X 66; 136 X 101; 137 X 8; 160 V 93.
Нотнагель, Г. 119 X 58; 173 I 199.
Nothnagel, 175 I 439; 177 I 300.
Нотте, 116 X 12.
Нотти, 157 V 60.
Ноттъ, 128 X 42.
Ноурдъ, 124 X 69.
Нойе, 101 X 12.
Npel, 177 I 361.
Нунъ, 132 X 4.
Нуссбаумъ, 115 X 136; 117 X 14 и 82; 118 X 146; 120 X 9; 125 X 175; 129 VII 33 и X 1; 144 X 32; 146 VIII 1; 147 X 131 и 200; 152 X 128.

Нуссеръ, Е. 124 X 126.
Ньювелль, Мортинъ, 147 X 16.
Ньюкомбъ, 158 V 145.
Ньюлендъ, 136 X 161.
Ньюменъ, Д. 134 X 86; 151 X 1; 150 X 187; 167 V 53.
Нѣмченко, В. А. 160 III 101 и 399.
Нюманъ, 54 I 26.

О.

Обалинскій, 120 X 134.
Обе, 123 X 147.
Оберлендеръ, Ф. 132 X 53.
Обермейеръ, 118 X 24 и 63; 152 X 98.
Оберштейнеръ, 115 X 108; 123 X 98; 124 X 145; 134 X 153; 143 X 61; 159 IV 217.
Оберъ, 116 X 14; 120 X 2.
Оберъ, П. 127 X 22.
Оболенскій, И. 101 II 75.
Образцовъ, 77 III 275; 79 II 223; 82 II 329; 141 II 41, 111 и 145.
Овенсъ, Мэтью. 152 X 72.
Овсянниковъ, 68 I 11.
Огаге, Ю. 160 V 210.
О'Гара, 134 X 115.
Огать, 146 X 140.
Огата, Масанори. 155 X 78.
Оглесби, 137 X 74.
Огля, 115 X 117.
О'Горманъ, 143 X 2.
Огстонъ, 124 X 23; 128 X 13; 135 X 147.
Огстонъ, Френсисъ. 140 X 116.
Одевиусъ, 139 X 146.

- Одербъ-де-Флерюсъ, **145 X 130.**
Оджильви, Уилль. **124 X 129;**
133 X 4.
Audubert, **171 II 1.**
Озаена, **81 VI 99.**
Ozenne, **178 I 430.**
Озерецковскій, А. **172 I 321.**
Озеръ, **124 X 73; 128 X 114.**
Озіандеръ, **48 I 182.**
Озлеръ, **129 X 13; 130 X 2;**
136 X 176; 142 X 102;
156 V 1.
Оидтманнъ, **134 X 25.**
Оклея, Дж. **163 V 73.**
О'Коннель, **151 X 97.**
Окрасинскій, **121 VII 135.**
Окслей, **135 X 98.**
Окуневъ, **113 II 31.**
Оле Будль. **151 X 129.**
Олендзкій, О. **45 I 1, II 205,**
III 401.
Оливеръ, **140 X 101; 143 X**
97; 150 X 187; 151 X 1;
160 V 117.
Оливеръ, Томась. **167 V 138;**
174 I 296.
Olivier d. Angers, **41 I 132.**
Оливъ, **143 X 138; 146 X 2.**
Олливье, **117 X 87; 120 X 57.**
Олье, Л. **96 X 17; 132 X 36;**
144 X 38; 146 X 8.
Ольдекопъ, **95 III 239 и 419;**
130 VI 9.
Ольдендорфъ, **159 IV 34.**
Ольдъ, Джонъ. **166 V 112.**
Олье, **74 IV 62; 78 III 49;**
116 X 91; 141 X 192; 142
X 168.
Ольффордъ, **129 X 153.**
Ольхинъ, П. **171 III 178.**
Ольшевскій, **63 I 25; 72 III**
298, IV 368; 73 III 255, IV
349; 78 III 59; 124 III 211.
Оме, В. **124 X 162.**
Оммеганкъ, К. **123 X 83.**
Онацевичъ, А. **49 II 193; 55**
I 7; 56 I 1.
О'Нейлъ, **136 X 71.**
Онямюсъ, **116 X 78; 128 X**
150; 132 X 22.
Опацкій, **157 IV 116.**
Оппенгеймъ, **122 VII 53; 138**
X 75; 153 X 113.
Оппертъ, **18 I 64.**
Опплеръ, **44 I 186; 156 V 86.**
Оппольцеръ, **81 VI 87, 100;**
82 VI 50; 83 VI 107; 96 X
58, 66.
Оранскій, Ø. **112 X 40.**
Ординъ, **116 III 59; 118 III**
258.
Ордъ, **134 X 111; 136 X 132;**
139 X 154 и 158; 145 X
187; 146 X 1, 2, 9 и 75;
147 X 123; 163 V 166.
Ордыловскій, **135 III 185.**
Оре, **115 X 75; 117 X 108;**
120 X 30 и 88; 122 X 33;
123 X 116.
Орзи, **143 X 181.**
Орловъ, **157 IV 23.**
Орловъ, А. **152 VIII 1.**
Ормеродъ, **134 X 71; 139 X**
149; 144 X 74; 149 X 105;
155 X 62 и 114; 159 V
38; 165 V 37; 166 V 49.
Ормсби, Дж. **164 V 92.**
д'Орнелла, **118 X 137.**
Орталль, **133 X 3.**
Ортега, **127 X 181.**

Ортошь, 143 X 179; 159 V 51.
 Ортъ, I. 117 X 42; 123 X 154.
 Орфиль, 18 I 130; 39 III 410;
 46. I 145; 47 II 414.
 Оршанскій, II. 129 II 144 и
 193; 146 III 1, 29 и 83.
 Осборнь, 121 X 139.
 Осборнь, Дж. 29 I 137; 32
 II 207.
 Осгудъ, 128 X 14.
 Osswald, K. 178 II 7.
 Оссовскій, Н. П. 171 III 201.
 Ostermaier, N. 173 II 2.
 Островскій, 75 III 51; 78 IV
 33; 79 I 1.
 Отисъ, Дж. 103 VIII 33; 139
 X 111.
 Отто, 42 III 534; 50 I 48;
 121 X 143 и 155; 124 X
 112; 152 X 63; 154 X 162.
 Оттоленги, 148 X 85.
 Оттъ, 127 X 67; 133 X 39;
 141 X 133; 149 II 59 и
 121; 153 X 126.
 О'Тулъ, 148 X 3.
 Оуэнь, Эл. 164 V 100.
 Оуэнь, Шамбардъ, 166 V 76.
 Оффенбургъ, 130 X 129.
 Охремовскій, К. 121 II 23 и
 76; 134 II 21 и 71.
 Ошеровскій, Л. Я. 172 I 389.

II.

Пабо, 110 VII 9 и 79; 111 III
 1.
 Пау, 171 I 465.
 Павликъ, 139 X 39.
 Павловскій, 121 II 193; 151

II 41, 174 и 267.
 Павловъ, 144 III 97, 123 и
 183.
 Павловъ, Е. 114 VII 30; 121
 III 163; 138 III 83.
 Павловъ, II. 129 II 17.
 Пагенштехеръ, 71 II 72; 99
 III 248; 144 X 100.
 Паддукъ, 58 II 75.
 Падлей, 150 X 8.
 Пажета, Дж. 58 II 51.
 Пажеть, Дж. 45 I 117 и II
 263.
 Пажо, 117 X 17.
 Пакардъ, 136 X 56.
 Палей, 137 X 107.
 Палиаферро, 115 X 93.
 Палень, 136 X 79.
 Палма, 177 II 58.
 Пальвани, 132 X 213.
 Пальмъ, Р. 107 VII 1; 112 VI
 1; 114 VI 63; 129 VII 193;
 130 VI 1; 131 VII 9 и 151;
 155 VI 1 и 95; 155 VII 85.
 Панасевичъ, 66 I 11.
 Панасъ, 159 V 16; 166 V 103.
 Панза, 156 V 81.
 Панзель, 154 X 39.
 Панкъ, 80 II 514.
 Пантель, 97 X 17; 121 X 14.
 Пантелѣвъ, 157 IV 1.
 Пантюховъ, Нв. 93 VII 1 и
 45; 136 VII 49 и 101; 139
 VII 447.
 Панумъ, II. 123 X 50.
 Панфиловичъ, А. 140 VI 25 и
 41.
 Панфиловичъ, В. 42 II 169;
 III 391; 46 II 193.
 Паншь, 161 IV 131.

Панъ, Ф. 118 X 18.
 Панъ, 120 X 24; 125 X 182.
 Паоло де Санктиъ, 115 X 10.
 Папильо, 52 I 29; 54 II 1.
 Папильонъ, 117 X 90.
 Papenheim, 106 VIII 16.
 Папъ, С. 123 X 76.
 Паранъ, 155 X 181.
 Парвень, 156 V 91.
 Пардо, 130 VII 99.
 Паржницкій, П. 90 VI 181.
 Паризи, 165 V 75.
 Паризо, 125 X 108.
 Паризоль, 167 V 123.
 Паризъ, Р. 45 I 167.
 Парино, 147 X 2 и 69; 148 X 134.
 Parinaud, 177 I 369.
 Paris, 39 III 441.
 Парисъ, 3 II 277; 157 V 1.
 Парійскій, Н. 175 I 129, 141 и 143.
 Паркеръ, 144 X 64; 153 X 52; 156 V 10.
 Паркеръ, В. 159 V 26.
 Паркеръ Рухтонъ, 156 V 25.
 Паркъ, 120 X 92; 121 X 1; 157 V 158.
 Паркъ Россуаль, 157 V 166; 159 V 56.
 Парри, 115 X 144; 118 X 22.
 Парри Воганъ, 162 V 175.
 Парро, Ж. 125 X 99 и 158; 137 X 168; 146 X 155.
 Парсень, 141 X 121.
 Парсонъ, 135 X 128; 137 X 43.
 Партрнджъ, 147 X 115.
 Парфененко, 66 I 3.
 Паршапъ, 143 X 28.

Пассаванъ, Г. 98 X 8.
 Passerini, 175 II 35.
 Пастау, 100 X 22; 118 X 43; 152 X 100.
 Пастерь, 132 X 88; 139 X 53; 142 X 30; 145 X 184 и 185; 146 X 136; 147 X 79.
 Пастерь, В. 161 V 81.
 Патерсонъ, 121 X 50.
 Пагрубанъ, 83 VI 35; 144 X 26.
 Pattani, 175 I 461.
 Пауле, 143 X 27.
 Паули, 19 III 331.
 Паули, К. 117 X 90; 151 X 28; 153 X 168.
 Paul, 175 II 22.
 Паульсонъ, 69 II 54.
 Пахолковъ, Н. 123 II 145.
 Пахолченко, 114 X 3.
 Пахомовъ, Е. 178 III 92.
 Пашкевичъ, 67 II 17; 124 VI 1; 148 III 1; 150 VII 189.
 Пашкевичъ, С. 132 III 263.
 Пашкисъ, 160 V 147.
 Пашутинъ, А. 110 II 1.
 Пашутинъ, В. 111 X 28; 112 II 293.
 Рауан, Р. 40 II 298.
 Недрани, 47 III 626.
 Rekelharing, 176 III 245.
 Пекеръ, 76 III 71.
 Пеликанъ, В. 36 I 71; 52 I I и II 44.
 Пеликанъ, Е. 49 II 115; 50 II 1; 51 I 144; 62 II 23; 63 I 1, 27, 41 и II Прил.; 64 I и II 1; 65 I I и II 1; 66 I I и II 24; 68 I I и II 69; 75 II 1.
 Пеллегринъ, 13 I 136.

- Пеллетанъ, 37 III 381.
 Пеллетье, А. 9 II 308; 14 I 128; 21 I 167.
 Пеллицари, 138 X 66.
 Пелузь, 45 I 164.
 Пелхенъ, 145 X 18.
 Пель, П. К. 169 I 357.
 Пельць, 139 X 142.
 Пельяръ, 16 II 291.
 Пенго, 135 VII 345.
 Пенцольдтъ, 167 IV 97 и 103.
 Penzoldt, 151 VIII 193.
 Перди, 166 V 74.
 Пердонъ, Р. 160 V 86.
 Перевиттъ, 126 X 89.
 Переть, 150 X 18.
 Перець, 153 X 164.
 Перейра, 58 II 1.
 Перигаль, 136 X 78.
 Перковскій, 136 III 1; 146 III 18.
 Pernice, 175 I 240; 175 III 223.
 Перретти, 145 X 67; 160 V 38.
 Перронцито, 166 V 60.
 Перронъ, 136 VII 87.
 Перси, 2 I 134.
 Перси Кидъ, 160 V 15.
 Перси Смидъ, 159 V 143.
 Персиваль, 14 I 138; 165 V 75.
 Персонъ, И. 33 III 394.
 Перфплевъ, 154 VIII 1, 25, 37, 57, 71, 107, 125; 155 VIII 75; 158 IV 45, 117 и 131; 163 IV 1, 57, 103 и 127; 164 IV 1, 65 и 121; 167 IV 61.
 Перфильевъ, М. 141 VIII 45 и 67; 145 VIII 1, 15; 151 VIII 65; 152 VIII 13, 57, 101; 153 VIII 11, 59 и 93; 159 III 253; 159 IV 1 и 47; 160 III 289; 160 IV 101 и 111; 161 III 33 и 297; 161 IV 1, 47, 105 и 161; 162 IV 37, 53, 111 и 129.
 Петерсенъ, 138 X 49.
 Петерсонъ, Д. 97 X 33.
 Петерсъ, Дж. 161 V 94.
 Peter, 177 II 9 и 18.
 Петрекенъ, 35 II 244; 48 I 117; 54 II 1.
 Петрекенъ, Ж. Э. 48 I 117.
 Petresco, 171 I 454.
 Петри, 148 X 183.
 Петрикъ, 169 I 25.
 Петрусевиць 64 I 1.
 Петтенкоферъ. 96 X 7.
 Пешолье, 98 X 13; 99 X 5.
 Пешье, 2165; 61109; 61 II 45.
 Peuger, 175 I 455.
 Пейкеръ, 145 X 58.
 Пейнеръ, 148 X 154; 154 X 39.
 Пейсонъ, 14 I 135.
 Пейталь, 55 II 28.
 Пиачентини, 115 X 39.
 Пябльза, 37 III 399; 57 II 16.
 Пибоди, 139 X 28.
 Пигаревичъ, 84 II 569.
 Pignassa, 20 III 378.
 Пиго, 22 I 147.
 Pigeaux, 40 III 432.
 Пиза, Эдвардъ. 166 V 78.
 Пикарь, 118 X 20.
 Пикарь, Е. 130 X 55.
 Пикарь, П. 126 X 57; 132 X 79; 136 X 8.

- Пикель, 5 II 260.
 Пикке, Л. 149 X 98.
 Пиккерингъ, Пиккъ, 159 V 22.
 Пико, 116 X 102.
 Пикокъ, 97 X 9; 116 X 129;
 117 X 140.
 Пиктовіусъ, 153 X 39.
 Пикука, 83 VI 104.
 Pickford, 50 I 50.
 Пикъ, 119 X 11; 125 X 169;
 135 X 179.
 Пикъ, Е. 117 X 120.
 Pick, F. 173 I 428.
 Пиллитцъ, В. 115 X 8.
 Пильчеръ, Льюисъ. 160 V 27.
 Pilcher, 169 I 58.
 Пинары, А. и Д. 129 X 30.
 Пинье, 43 II 357.
 Пиорри, 24 III 384; 45 III 624;
 48 III 504; 56 II 33.
 Пиотровскій, Ф. 83 II 321 и
 484; 84 VI 122; 86 VI 228;
 88 II 38; 89 VI 433; 127
 VI 39, 169 и 287; 128 III
 137 и 143; 128 VI 11.
 Пиошь, 129 X 166.
 Ппроговъ, Н. 28 II 3; 49 II
 353; 50 I 1; 55 II 1; 56 I
 1 и II 85; 63 I 21 и II 83;
 64 I 1 и II 13.
 Пироговъ, 147 X 115.
 Пирри, В. 134 X 126.
 Пирсонъ, 148 X 174.
 Пирсъ, 125 X 192; 133 X 12;
 145 X 178; 148 X 54; 156
 V 10; 160 V 138.
 Пирсъ, Л. 114 X 22.
 Писбергенъ, 148 X 67.
 Pistelli, 47 I 155.
 Питесціано, П. 129 X 33.
 Pietkiewicz, 95 VIII 3.
 Питра, А. 87 III 22; 88 III 1
 и 17.
 Питръ, 137 X 171; 163 V 184.
 Питтерсонъ, К. 128 X 107.
 Питтъ, 158 V 14; 159 V 117.
 Питуа, 124 X 82.
 Пить, 74 IV 363.
 Питшафтъ, 24 I 157.
 Пяхлеръ, Б. 119 X 24.
 Pizzala, 177 II 72.
 Pyzei, Chauncy, 173 I 455.
 Пица, Эм. 130 X 8.
 Pitschke, 178 I 8.
 Пиччинини, 147 X 122.
 Пиша. 129 X 33; 133 VII 203.
 Плагге, 69 II 89; 98 X 7.
 Plagge, 45 I 154.
 Плаксинъ, 100 IV 1.
 Пламеневскій, 130 VII 142.
 Плана, Ф. 132 X 86.
 Платень, О. 130 X 53; 124 X
 75.
 Платоновъ. 61 I 1 и II 13; 63
 I 75 и II 105; 64 I 1; 65
 I Прилож.; 68 I 1; 73 IV 352;
 76 II 119, 142 и IV 359;
 86 II 303 и 385.
 Платоновъ, П. 60 I 1 и II 53;
 79 I 43 и II 253.
 Платтеръ, 126 X 50.
 Плембъ, Г. 119 X 18.
 Плепъ, 123 X 101.
 Плетцеръ, 99 X 16.
 Плешковскій, 61 II 135.
 Плейферъ, 123 X 126.
 Плизантонъ, 123 X 169.
 Пливатусъ, Ф. 102 III 22 и 190.
 Плосчъ, П. 121 X 5; 122 X
 12; 123 X 140.

Плуве, 43 III 539.
 Plouvier, 51 I 39.
 Плуге, П. 114 X 26.
 Plumeri, 178 II 47.
 Плумертъ, А. 129 X 191.
 Плущевскій, Н. 149 II 1, 33.
 Поварнинъ, 171 I 3.
 Повержа, 100 X 12.
 Погачникъ, 115 X 58; 130 X 82.
 Poggiale, 51 I 14, 31; 52 I 14.
 Погожевъ, П. 122 II 25.
 Pohorecki, 177 II 96.
 Подановскій, В. 163 II 1, 25, 51 и 67.
 Подвысоцкій, 129 VI 1; 136 VI 17, 63 и 79; 138 VI 1; 139 VI 1; 141 VI 107; 142 VI 1; 143 VI 1, 33 и 51; 145 VI 1 и 23; 162 IV 82.
 Подвысоцкій (мл.), 158 IV 100.
 Podwyssozki (jun.), 156 IV 53.
 Подгаецкій, 50 II 58; 58 II 15; 62 II 17.
 Подгайскій, 136 VII 225.
 Подгурскій, 68 II 27.
 Поджаль, 63 I 10.
 Подрауки, 137 VII 249.
 Подрацкій, 118 X 145; 129 X 55.
 Подшиваловъ, 79 IV 37; 80 IV 1.
 Подъ, 156 V 79.
 Познанскій, 70 I 52.
 Покобъ, 146 X 50.
 Покровскій, 146 III 117; 148 III 21.
 Покровскій, В. 97 IV 1.
 Полачекъ, 130 VII 102.
 Полбековскій, Э. 126 III 159;

121 III 55.
 Политцеръ, 97 X 23; 98 X 28; 151 X 153.
 Politzer, 171 II 9; 174 I 583; 175 I 384; 176 I 92.
 Полицеръ, 129 X 33.
 Полицеусъ, 148 X 18.
 Полко, 147 X 58.
 Полковъ, М. 120 II 1.
 Полкъ, 139 X 43.
 Полкъ, В. 165 V 129.
 Поллакъ, 120 X 47.
 Поллардъ, Бильтонъ 163 V 91.
 Поллайлонъ, 126 X 103.
 Полли, 47 I 151; 120 X 61.
 Полотебновъ, А. 99 VIII 74.
 Полотебновъ, 92 II 137; 166 III 269 и 523; 167 III 29.
 Paul, М. 173 I 273.
 Pohl, 61 II 73.
 Полубенскій, А. 94 VI 1 и 41.
 Польш, А. 15 I 122.
 Польш, Б. 134 X 84 и 124; 135 X 175.
 Польш, К. 118 X 8; 125 X 66; 131 X 1; 132 X 29.
 Поляковъ, Н. 178 I 566.
 Поляковъ, П. 174 I 241 и 266; 177 I 43 и 148.
 Полянскій, 64 II 87; 66 II 1.
 Полянскій, Я. 131 VI 49.
 Понза, 125 X 161.
 Поникло, 132 X 52.
 Пономаревъ, 143 III 73, 120 и 193.
 Пономаревъ, Я. 112 III 134.
 Понсе, А. 117 X 38.
 Понсе, Ф. 132 X 234.
 Ponsset, А. 177 I 137.
 Понсенъ, 129 X 33.

- Понфикъ, 116 X 75; 120 X 75; 121 X 71; 122 X 82; 126 X 142; 130 X 157; 139 X 185; 140 X 87; 141 X 21; 147 X 88.
- Поповъ, 15 III 363; 59 II 25; 61 I 9.
- Поповъ, 144 VIII 1 и 25; 156 VII 143; 158 III 65; 174 I 150.
- Поповъ, В. 123 VI 1; 133 III 284; 158 III 193.
- Поповъ, К. 64 I 27; 68 I 14.
- Поповъ, Л. 126 II 147 и 203.
- Поповъ, Н. 174 I 22.
- Поповъ, П. 65 II 41; 68 II 71; 178 I 308.
- Поповъ, С. 132 VII 151.
- Попперъ, Г. 108 VII 1; 105 II 92.
- Попперъ, М. 104 II 49.
- Попперъ, Ф. 92 II 251.
- Поракъ, 130 X 117.
- Пороховъ, 76 II 25.
- Порро, 138 X 145.
- Портеръ, 125 X 160; 128 X 141; 137 X 33; 143 X 156; 147 X 116.
- Портеръ, Бринбергъ, 115 X 96; 135 X 21.
- Портъ, 131 VII 41; 165 IV 43.
- Port, 159 III 261.
- Пославскій, I. 162 I 19, 155 и 213.
- Поссетъ, 56 II 41.
- Постниковъ, 86 VI 164.
- Постъ, 135 X 82; 151 X 112.
- Потенъ, 127 X 17; 146 X 155; 162 V 133.
- Potain, 174 I 289; 178 II 47.
- Поттъ, 143 X 8; 123 X 104.
- Потъхинъ, И. 126 III 241; 127 III 1; 141 II 161.
- Поуэлль, Д. 128 X 127; 145 X 182; 149 X 160.
- Поуэръ, 134 X 111; 135 X 134; 138 X 191; 139 X 1, 3, 58; 142 X 68.
- Поуэръ д' Арси, 162 V 80; 164 V 102.
- Пошъ, Ф. 127 X 24.
- Праагъ, Г. 77 II 31.
- Правазъ, 61 I 14.
- Пранглей, 147 X 158.
- Прангюберъ, 129 X 109.
- Пратези, 120 X 68.
- Prausnitz, 170 III 91.
- Прайеръ, 160 V 137.
- Прайсъ, 116 X 58; 160 V 138.
- Прайсъ, В. 97 X 19; 153 X 97.
- Прайсъ, Дж. 140 X 44.
- Престянгъ, 145 X 64.
- Прево, 123 X 157; 128 X 143; 152 X 122.
- Предтеченскій, А. 56 II 1.
- Пренгассъ, 143 X 47.
- Прескоттъ, Гъиттъ, 123 X 43.
- Престанъ, 121 X 133; 128 VII 166.
- Прейеръ, 95 VI 1; 136 X 163.
- Preyer, А. 176 I 404.
- Preindelsberger, 171 I 378.
- Прейнсъ, Мортонъ, 167 V 3.
- Прибрамъ, А. 118 X 57; 153 X 162.
- Прибыль, 1 III 379; 2 I 103 и II 272; 51 I 8.
- Прингель, 122 X 12; 155 X 153.

- Приоръ, 154 X 173; 155 X 89.
 Приселковъ, 62 I 1; 63 I 1;
 77 I 92; 89 III 60; 90 III 20.
 Пристлей, Смедзь, 151 X 158
 и 183.
 Пробсть, 167 V 95.
 Прозоровскій, 37 II 159.
 Прозоровъ, 67 III 1, IV 21; 76
 III 1, IV 21; 113 III 232.
 Прозоровъ, Г. 39 III 397 и 438;
 41 I 111; 47 I 24; 95 V 11.
 Прокофьевъ, 115 III 12.
 Проскауэръ, 150 VIII 51.
 Проткеръ, У. 58 II 68.
 Профантеръ, 164 IV 236.
 Прохоровичъ, 8 II и III 225.
 Прохоровъ, 147 II 232.
 Пру, А. 130 VII 103.
 Proust, 5 III 387.
 Прудень, Мпчель, 159 V 144.
 Псиандеръ, 118 X 3.
 Пти, 135 X 33.
 Пти, А. 116 X 80.
 Пти, Ш. 116 X 90.
 Пуанкаре, 156 V 70 и 74; 158
 V 21.
 Пуарье, 136 X 159.
 Poigier, 173 I 454.
 Пугиновъ, А. 178 III 267.
 Пудзиновичъ, 118 III 44.
 Пузинелли, 155 X 8.
 Пузыревскій, М. 83 II 244.
 Пуле, 116 X 105; 119 X 41.
 Poulet, 175 II 26.
 Пулень, 28 II 87.
 Пулей, 158 V 160.
 Roullain, 47 III 614.
 Пумё, 45 III 623.
 Пумпянскій, М. 173 III 45.
 Пувинъ, Н. 178 III 214.
 Пупаревъ, 50 II 1; 58 II 1;
 61 II 23; 75 IV 593.
 Пурше, 15 I 150.
 Пуръ, 115 X 97; 116 X 84;
 117 X 57; 140 X 28.
 Пурьесць, 121 X 57; 136 X 14.
 Пурьецъ, 166 V 125.
 Путиловъ, 144 II 35 и 44
 Путнамъ, Якоби, 152 X 50.
 Пуше, 51 II 30.
 Пуше, Ж. 128 X 165.
 Пуэй, 155 X 128.
 Pfeiffer, 173 II 96.
 Пфейферъ, 162 V 120.
 Пфейферъ, Л. 131 X 24.
 Pfeiffer, L. 108 VIII 1; 173 I 423.
 Пфлегеръ, 143 X 28; 137 X
 115.
 Пфлюгеръ, 117 X 84; 124 X 51;
 145 X 116.
 Пфлюгеръ, Е. 126 X 33 и 181;
 130 X 118; 137 X 150;
 134 X 39.
 Pflüger, 175 I 392.
 Пфуль, 133 VII 201; 166 V 98.
 Пшесмыцкій, 67 II 69.
 Пьерло, 87 VI 32.
 Пьеррдун, 160 V 2.
 Пьерръ, 126 X 114.
 Пьешо, А. 115 X 61.
 Пѣтуховъ. 61 II 28; 62 II 77;
 63 I 1 и 32.
 Пѣшехоновъ, Пв. 117 VI 49.
 Пэва, 124 X 22; 125 X 141 и
 151; 133 X 6; 149 X 160.
 Пэккардь, Дж. 163 V 55.
 Пюзей, 138 X 38.
 Пюпье, 123 X 112 и 113.
 Purefoy, 50 I 48.
 Пюркгауеръ, 129 X 181; 131

X 40; 151 X 186.
Пютцейсь, 126 II 37 и 128.
Пюшо, 126 X 114.
Пюшъ, А. 125 X 106 и 107;
130 X 116.
Пясковскій, 156 VII 29.
Пятницкій, П. 153 III 303.
Пятунниковъ, В. 110 X 30.

Р.

Рабюто, 116 X 104; 117 X 9
и 86; 128 X 144 и 153.
Рава, 151 II 1.
Равагліа, 149 X 38.
Rawitz, 85 V 1.
Равичъ, 71 IV 43; 86 IV 35;
87 II 1; 89 IV 1 и VI 86;
90 IV 1; 91 VI 6 и 267;
95 V 1; 96 V 65; 97 IV 129;
101 V 163; 102 V 211; 104
III 259; 107 III 145; 116 II
79; 120 X 95.
Равячъ-Щербо. А. 173 III 143.
Равоть, 50 II 92.
Ragsky, 55 I 21.
Radezki, 103 VIII 17.
Радклифъ, 146 X 67; 159 V
144.
Радклифъ. Крокеръ, 135 X 172;
149 X 160.
Раевскій, А. 150 II 80.
Раевскій, Ф. 102 X 15.
Разказовъ, 69 II 53; 74 II 1.
Ракитинъ, 160 III 239, 355 и
485.
Ральеръ, 134 X 77; 138 X
140.
Ральфъ, 128 X 44; 131 X 10;
132 VII 178, 201 и 203;
149 X 160; 166 V 189.
Ralfe, С. 173 I 418.
Ramangé, А. 178 I 527.
Рамдоръ, I. 151 VIII 1.
Рамзай, 134 X 151.
Ramsay Lamonthé, 173 I 282.
Рамонъ де ла Сота и Ластра,
160 V 11.
Рампольди, 163 V 240; 164 V
1, 2, 4 и 5.
Рамъ, 55 I 22.
Ranvier, 117 VIII 1; 122 X 26;
136 X 66 и 168; 141 X
145, 149.
Randal, 177 II 32.
Рандольфъ, 119 X 23.
Рандю, Ж. 125 X 133; 132 X
193.
Ранке, Г. 120 X 35; 130 X
53; 131 X 3 и 68; 132 X
53.
Ранешнь, 135 X 130.
Ранкъ, 153 X 29.
Рансоговъ, 144 X 36.
Рансомъ, 121 X 71; 149 X 39.
Рантонъ, 19 II 270.
Рантонъ, Крауфордъ, 134 X 46.
Ранцилліа, 117 X 25.
Раппей, А. 161 V 52.
Раппъ, 117 X 11.
Рапчевскій, П. 163 III 157;
165 III 675; 167 IV 1; 170
I 64 и 344; 171 III 103;
175 III 199.
Раскина, М. 166 I 7, 51 и 147.
Raspail, 48 III 544.
Расуэль Паркъ, 157 V 166.
Ратимовъ, В. 138 III 210.
Ратке, 21 I 162.

Ратсъ, 156 V 1.
 Раттонъ, 134 X 111; 137 X 110; 144 X 38.
 Раттрей, 116 X 127; 117 X 73.
 Rattray, 178 II 15.
 Рау, 34 I 112.
 Раудзъ, 116 X 64.
 Raudler, 175 II 20.
 Раузингъ, 162 V 1.
 Раузь, 162 V 51.
 Раупахъ, К. 167 IV 1.
 Rausse, 62 I 23.
 Раутенбергъ, В. 99 III 18.
 Раушенбахъ, 145 X 159.
 Рафаловичъ, 36 II 171.
 Рациборскій, 62 I 9.
 Рашъ, 152 X 77.
 Райе, 34 II 206.
 Raueg, 35 II 214.
 Райльтонъ, К. 125 X 33.
 Раймёръ, 159 V 11.
 Raymond, 171 III 64.
 Раймонъ, 126 X 3; 144 X 91.
 Райнеръ, 149 X 44.
 Райно, М. 128 X 158; 120 X 33; 124 X 149.
 Райскій, 67 II 41.
 Райсъ, 165 V 80.
 Райтъ, 97 X 13; 133 X 14.
 Реаве, 153 X 194.
 Ребатель, 160 V 162.
 Ревальеръ, 56 II 37.
 Ревенъ, 162 V 19.
 Ревиллю, 115 X 68 и 83.
 Регинальдъ, Герринсонъ, 162 V 175.
 Регинальдъ Соудзэй, 134 X 137.
 Регинальдъ Томсонъ, 140 X 22.
 Регинальдъ Фитцъ, 166 V 148.
 Regner, 175 II 13.

Регре, Л. 129 VII 33.
 Редаръ, П. 114 X 18.
 Редеръ, 46 III 368.
 Raeder, L. 106 VIII 10.
 Реди, 147 X 52.
 Редль Литтонъ, 133 X 5; 137 X 31.
 Реесъ, М. 131 X 39.
 Raison Wilh, 103 VIII 14.
 Рекамье, 6 I 131; 9 I 135; 27 I 141; 29 I 129.
 Récamier, 18 I 100.
 Рекламъ, 126 X 20; 128 X 111; 129 VII 33; 131 X 10; 135 VII 455.
 Реклингаузенъ, 154 X 116.
 Реклинггаузь, 96 X 41.
 Reclus, 177 I 212; 178 I 287 и 507.
 Рельманъ, Е. 132 X 98.
 Ремакъ, 85 VI 8; 138 X 174; 148 X 55.
 Raehlmann, D. 178 II 9.
 Реманъ, 3 I 3 и II 159; 134 X 34; 147 X 195; 153 X 197; 165 V 67.
 Реманъ, О. 8 II 283.
 Реми, 145 X 56.
 Rémond, 171 III 262.
 Ренваръ, 152 X 104.
 Ренверсъ, 169 I 45.
 Рендаль, С. 154 X 122.
 Рендю, 159 V 123.
 Рене, А. 130 X 62.
 Де Рензи, 114 X 39.
 Ренкингъ, 40 II 288; 138 X 44.
 Ренкъ, Ф. 123 X 22.
 Реннардъ, 132 X 27.
 Рено, 128 X 54.
 Рено, А. 114 X 33.

- Рено, Ш. 115 X 123.
Ренсонъ, 126 X 53.
Рентонъ-Крауфордъ, 138 X 172;
154 X 14.
Ренуа Юиль, 157 V 36.
Ренци, 166 V 136.
Реншау, К. 160 V 216.
Рень, 142 X 101.
Рень, Гейнрихъ, 165 V 49.
Реньаръ, 128 X 164; 129 X
168; 130 X 34, 50, 51; 132
X 41; 133 X 29; 136 X
133; 138 X 137; 145 X
130; 147 X 206.
Ренье, 128 VII 159.
Реньо, Ж. 132 X 161; 133 X
22; 136 X 169.
Реогъ, 121 X 53; 122 X 69.
Репелевскій, 76 II 14.
Рерплер, Ф. 173 I 216.
Реригъ, 117 X 107; 118 X 1
и 48; 126 X 106; 152 X
82.
Röhrig, 178 II 39.
Рёссель, 117 X 43.
Ретивцевъ, А. 137 II 109 и
141.
Рей, Е. 116 X 145.
Рей, Л. 117 X 13.
Рей, М. 119 X 50.
Рейбаръ, 50 I 39.
Рейберъ, 153 X 49.
Рейдъ, 157 V 20; 161 V 25.
Рейеръ, Г. 132 X 95.
Рейеръ, К. 132 VII 167; 133
III 423 и 644; 157 V 39;
169 I 3.
Рейленъ, 157 V 179.
Реймонъ Дю-Буа, 84 VI 41.
Рейнаръ, 6 I 128.
Рейнбольдтъ, 129 X 50.
Рейнгардтъ, 24 I 102 и II 300.
Рейнгардъ, 137 X 90; 149 X
94.
Рейнгольдъ, 3 III 363.
Рейнгольдъ-Нибергъ, 7 I 85.
Rheiner, 170 I 364.
Рейнке, I. 124 X 82.
Рейно, 136 X 159; 138 X 103.
Рейнольдсъ, 120 X 28; 124 X
181; 151 X 34.
Рейнштедтеръ, 136 X 66.
Рейнъ, Г. 126 III 37 и 81.
Рейсъ, 43 III 454; 141 X 7.
Reiter, 62 I 45.
Рейтлингеръ, 130 III 53; 155
VII 155, 197 и 233; 156 VI
7 и 71.
Рейтцъ, В. 117 VII 19; 120
VII 31; 125 VII 202.
Рейхардтъ, 128 X 99; 129 X
108.
Рейхардтъ, Е. 118 X 41.
Reichardt, Е. 101 VIII 61; 123
X 180.
Рейхертъ, 154 X 42.
Рейхманнъ, 158 V 157; 159
V 1; 162 V 39.
Рейхъ, 64 II 31; 111 II 1;
117 II 191; 118 II 158 и
249; 120 III 71; 121 VIII
1; 122 II 41; 123 VIII 1;
124 II 171; 125 VII 33;
127 VII 69; 130 VII 229 и
328; 132 VII 203 и 204;
133 III 39; 134 VII 153;
138 VIII 51; 139 VII 111;
142 X 32; 145 VII 225 и
257; 149 VIII 153; 150 X
42; 151 VII 109, 125 и 211;

152 VIII 123; 156 I 23;
159 III 165 и 393; 174 I
1.

Рейхъ, Г. 140 X 99.
Рейшюль, Э. 139 X 180.
Ріаль, 14 I 113.
Рѣба, I. 129 X 191.
Ribbert, 177 I 206.
Рѣбѣль, 148 X 174.
Рѣбо, 150 VIII 40.
Рѣва, 123 X 85.
Rivet, 111 VIII 1.
Ривингтонъ, 136 X 134.
Рѣвсь, 131 X 31; 152 X 135.
Рѣвье, А. 153 X 47.
Ригаль, 37 I 126.
Ригби, 77 I 10.
Ригель, 116 X 38; 152 X 105;
153 X 116.
Ригель, Ф. 117 X 88; 118 X
45; 119 X 5; 122 X 96;
124 X 15; 126 X 95; 130
X 7 и 156; 145 X 82; 148
X 166; 157 V 57.
Righini, 47 I 176; 48 I 170.
Риглеръ, Люд. 53 I 21.
Rigoni-Stern, 44 I 172.
Ридигеръ, 133 X 44; 143 X
66.
Ридингеръ, 129 X 51.
Ридъ, 44 I 186.
Ридъ, Дж. 30 I 148.
Ридъ, Б. 125 X 187; 157 V
187.
Ридъ Регинальдъ. Блайтъ, 135
X 155.
Ржецкий, 81 VI 27.
Ризель, 117 X 27.
Ризенкампфъ, А. 110 VI 1.
Ризъ, 96 X 42.

Ризъ, Оуень, 97 X 12.
Рикеръ, А. 117 X 125.
Рикманъ Годли, 166 V 189.
Рикоръ, 28 I 125; 38 II 276;
48 III 428; 55 I 23; 57 II
40; 130 X 24.
Ricord, 171 I 37.
Римплеръ, Шмвдтъ, 139 X 113;
140 X 8.
Рингеръ, С. 115 X 11; 116 X
13; 122 X 2, 81, 133; 124
X 177; 125 X 59; 138 X
44; 141 X 65; 142 X 52;
152 X 102; 163 V 24.
Ringer, S. 174 I 167.
Ringk, 175 II 32.
Ринглэндъ, 120 X 103.
Ринке, 124 X 90.
Ринтель, 64 I 12.
фанъ-Ринъ, 54 II 36.
Риссъ, У. 129 X 155; 152 X
98.
Ристайнъ, 122 X 9.
Рисъ, 118 X 25; 124 X 147;
141 X 123; 158 V 146.
Рисъ, Л. 125 X 37 и 148.
Ритгеръ, 91 II 194, 280 и 325;
120 X 50; 149 X 35.
Ритгеръ, Е. 121 X 79; 126 X
119 и 121; 128 X 100; 137
X 79.
Ritthausen, 117 VIII 45.
Ritter, I. 177 I 127.
Ритче. 93 X 13.
Ritchi, 50 II 71.
Rhiond, 42 I 136.
Рихардсъ, 116 X 70.
Рихтеръ, 126 X 7.
Rizzi, 48 III 564.
Риціо, 10 II и III 255.

- Ричардсонъ, 62 I 20; 101 X 8;
117 X 139; 118 X 91; 121
X 151; 122 X 11; 123 X
69; 124 X 102; 125 X 57;
142 X 44.
- Ричардсъ, 130 X 108; 166 V
142.
- Ричардъ, Блездонъ, 163 V 196.
- Ришаръ, 120 X 100; 147 X
155.
- Рише, 115 X 47; 136 X 26.
- Рише, III. 128 X 150; 147 X
206; 137 X 115.
- Ришь, 129 X 145.
- Рклидкій, 41 I 1 и II 199; 51
II 1; 53 II 1; 57 II 105; 75
I 1.
- Роббинсъ, К. 130 X 56.
- Робенъ, А. 69 I 32; 120 X
82; 122 X 49; 123 X 119;
124 X 52; 125 X 99 и 158;
136 X 25; 154 X 155.
- Robin, 62 II 58.
- Робертсонъ, 19 III 247; 98 X
5; 115 X 86; 124 X 158;
143 X 38; 148 X 117; 150
X 187; 151 X 1.
- Робертсъ, 120 X 71; 121 X
11; 125 X 152; 126 X 192;
128 X 69 и 85; 130 X 100;
140 X 100; 142 X 153; 150
X 187; 155 X 59.
- Робертсъ, Бартолау, 120 X 142;
121 X 37.
- Робертъ, Вейеръ. 160 V 33.
- Робертъ, Джонъ. 157 V 8.
- Робертъ, Лаусонъ, 162 V 177.
- Робертъ, Ловеттъ, 161 V 14.
- Робертъ, Саундби. 159 V 19 и
87.
- Роберъ, I. 35 II 192.
- Робике, 21 I 167; 49 I 196.
- Робинзонъ, Т. 149 X 1; 150
X 59.
- Робинсонъ, 39 I 118; 50 I 75;
163 V 78 и 159; 166 IV
18.
- Робсонъ, 155 X 55; 158 V 66.
- Робсонъ, Майо. 165 V 26; 166
V 83.
- Robson, A. 173 I 286.
- Рогеръ, 134 X 74.
- Rognetta, 37 III 437.
- Родень, 117 X 101.
- Родерикъ, Кеннеди. 140 X 31.
- Roderis, B. 173 I 287.
- Родесъ, 137 X 119.
- Роджерсъ, 145 X 51.
- Роджеръ, 144 X 46; 158 V 46.
- Родзаевскій, 144 III 115, 163,
281 и 273; 145 III 1, 87,
223.
- Родзрокъ, 116 X 19.
- Rodier, 63 II 45.
- Родьё, 48 I 40 и II 231; 152
X 104.
- Родионовъ, Г. 152 II 209 и
247.
- Родосскій, Н. 113 III 112.
- Рое, 147 X 89.
- Рожё, 39 III 434.
- Роже, Г. 125 X 2; 150 X 179;
153 X 192.
- Roger, 92 V 39.
- Рожеръ, Г. 39 I 60.
- Рожновъ, 59 I и II 7; 70 II
35; 79 III 25.
- Розановъ, И. 152 VII 10 и 11.
- Розе, 63 I 1.
- Розе, Генр. 50 I 1.

- Rose, 171 II 7.
 Розенау, 162 V 126.
 Розенбаумъ, I. 36 III 448.
 Rosenbaum, 175 II 46.
 Розенбахъ, 127 X 22 и 69;
 134 X 63; 160 IV 160; 165
 V 80.
 Розенбахъ, А. 125 X 36.
 Розенбахъ, О. 126 X 17 и 128;
 138 X 17.
 Розенбергеръ, 118 X 58; 155
 IV 45.
 Розенбергеръ, К. 57 II 1.
 Розенбергъ, 147 VIII 12; 157
 V 164; 158 V 181; 160 V
 146; 163 V 179.
 Розенбругъ-Липингъ, 119 X 15.
 Розенгардтъ, М. 155 II 87 и
 133.
 Rosenheim, 176 II 23.
 Розенкранцъ, 128 X 181.
 Розенплетнеръ, 112 X 27.
 Розенталь, 91 II 291; 92 VI 1;
 93 X 113; 96 X 65, 99 II
 49; 115 X 38; 142 X 167;
 169 I 53.
 Rosenthal, 175 II 13.
 Розенштейнъ, 98 X 1; 115 X 115;
 145 X 148.
 Розенштейнъ, С. 116 X 30.
 Rosenstein, 177 I 299.
 Розенштирнъ, Г. 126 X 79.
 Розеръ, 98 X 13.
 Rauzier, G. 178 I 401.
 Розмини, 164 V 3.
 Розовъ, А. 84 II 317.
 Розсахегій, 145 X 124.
 Royer-Collard, 53 II 1.
 Роквель, 136 X 103.
 Рокитанскій, 40 I 41 и III 389;
 44 II 281 и III 430; 78 I 8;
 132 X 151; 142 X 107.
 Рокницкій, 49 II 329.
 Роксбергъ, 133 X 16.
 Рокъ, Ф. 116 X 102.
 Ролланъ, 160 V 32.
 Ролле, 29 III 495; 134 VII 51.
 Rollet, 177 II 92.
 Rollet, Al. 115 VIII 1.
 Роллеръ, 164 V 165.
 Роллетъ, 86 VI 97.
 Роллетъ, Е. 128 X 178.
 Роллоффъ, Ф. 123 X 149.
 Романъ, Э. 96 VII 25.
 Ромбергъ, 47 I 158.
 Romberg, 175 I 294.
 Ронье-Жоли, 132 X 198.
 Ронки, 134 X 97.
 Ронсевъ, 155 IV 102.
 Рончи, 129 X 162.
 Ропелевскій, Ю. 93 III 1 и
 127.
 Rohrer, 177 II 95.
 Роретъ, 132 X 247.
 Россбахъ, 117 X 132; 121 X
 95; 126 X 78; 137 X 124
 и 148; 142 X 37; 143 VIII
 8; 153 X 59 и 65; 154 X
 12.
 Россель, 83 VI 113.
 Россуэль Паркъ, 159 V 56.
 Россъ, 63 II 71; 65 I 14; 146
 X 60.
 Россъ, Г. 165 V 142; 166 V
 106.
 Ростанъ, 20 II 181; 55 II 34.
 Ростенгъ, 136 VII 216.
 Ротгамель, 20 III 364.
 Ротмундъ, 117 X 7 и 82.
 Роттеръ, Е. 118 X 80.

- Ротгеръ, I. 154 X 21.
 Ротъ, А. 172 I 460.
 Ротъ, В. 133 VII 208.
 Ротъ, М. 118 X 53.
 Ротъ, О. 115 X 54.
 Roth, 163 IV 168; 171 I 295.
 Roth, W. 178 I 596.
 Роудъ, 121 X 64.
 Роудъ, Лейкокъ, 163 V 166.
 Rocher, P. 173 O 3.
 Ромфоръ, Э. 132 VII 105 и
 107.
 Рошъ, 4 I 141.
 Рочестеръ, 140 X 113.
 Рочъ, 151 X 35.
 Рой. 120 X 14.
 Ру, 16 II 290; 52 I 1; 55 II
 1; 59 II 15; 134 X 23.
 Ру, Е. 118 X 47.
 Roux, 19 III 438.
 Руа, 142 X 160; 152 X 106.
 Ле-Руа, 114 X 29.
 Рубиновичъ, В. 149 III 36.
 Рубинштейнъ, 70 I 11.
 Рубнеръ, 136 X 16; 139 X
 49.
 Rudel, 176 I 215.
 Руденко, 170 III 97.
 Рудинскій, 63 I 12.
 Рудинскій, В. 88 II 109; 89
 II 1, 83 и 255.
 Рудинскій, О. 97 III 119; 107
 X 1; 121 III 209 и 215.
 Рудневъ, А. 106 II 157.
 Рудневъ, С. 114 VII 1.
 Рудольфъ, 9 III 462; 137 X
 100.
 Руже, 70 I 40.
 Рузъ, 129 X 77.
 Rouillard, 174 I 435.
 Руммо, 170 I 91.
 Румпфъ, 162 V 127.
 Рунге, М. 129 X 25; 135 X
 114.
 Рунебергъ, 135 X 7; 142 X
 166; 145 X 79; 149 X 7 и
 87; 160 V 190.
 Rusconi, 39 III 441.
 Руссело. 135 X 32.
 Руссель, 116 X 73; 118 X
 90; 119 X 39; 121 X 142;
 122 III 39, 233 и 380; 124
 X 181; 125 X 27; 132 X
 69 и 185; 146 X 161; 159
 V 126; 165 V 162.
 Руссель, Сямсонъ, 135 X 119.
 Russel, N. 174 I 17.
 Русть, 3 I 128; 19 III 387.
 Рутенбергъ, Д. 126 X 126.
 Рутефордъ-Алькокъ, 36 I 99.
 Routier, 170 I 302; 173 I
 429.
 Руть, 5 I 94.
 Рыжковъ, М. 123 VII 5.
 Рындовскій, Д. 104 II 84.
 Рэнсонъ, 122 X 66; 159 V
 112.
 Рэнь, 134 X 119; 153 X 15.
 Рюдингъ, 147 X 11.
 Ruete, 61 II 70.
 Рюле, 96 X 36; 129 X 35.
 Rühle, H. 85 V 51.
 Рюфъ, 28 I 125.
 Рябининъ, 76 I 5; 81 VI 18;
 93 X 47 и 49; 111 X 11;
 113 X 63; 150 III 1; 156
 VII 199.
 Рябчевскій, 149 VIII 83; 152
 VIII 123.

Рямбергъ, 123 X 108.
Рясенцевъ, I. 126 III 241; 127
III 1; 140 II 257.

С

Сабашъ, 126 X 112
Сабурень, 137 X 171.
Савельевъ, 68 I 1.
Савенко, 2 III 322; 3 I 33,
78; 4 II 200; 21 I 179;
23 I 62, II 214, III 595;
25 III 403; 33 I 62 и II
190, III 337.

Savigni, 175 I 339.
Савицкій, С. 174 III 239.
Савичъ, Н. 85 VI 34 и 42.
Савиэръ, У. 124 X 130.
Садовскій, 26 II 177.
Sainsbury, Н. 174 I 147.
Сакко, 25 III 464.
Саковичъ, Д. 150 III 289.
Салаевъ, 6 III 283.
Салате, А. 126 X 171.
Sahli, 176 I 217.

Салищевъ, Э. 153 II 53, 85,
175 и 211; 154 II 1.
Салковскій, 101 X 3.
Саломонъ, X. 2 III 322; 3 I
78; 4 III 288; 5 III 321;
10 I 85, II и III 181; 15
III 330; 16 I 75; 17 II
159 и III 309; 18 II 133;
21 III 363; 22 I 3; 24 I
3 и II 215; 25 II 281 и
III 330; 26 I 4, 75; 27 I
139 и III 3; 28 I 3; 29
III 327; 30 II 183 и III
357; 31 III 363; 34 I 61;

36 I 94.

Саломонъ. Сמידъ. 137 X 67.
Салтыковъ, 151 III 33 и 69.
Сальвиоли, 140 X 86; 139 X
62 и 76.
Саль-Жиронъ, 101 X 5 и 24.
Сальтеръ, Гайдъ. 86 VI 15.
Самельсонъ, 138 X 108; 145
X 146.
Самкови, 152 X 106.
Самсонъ, 42 II 201.
Самуэль въ Кенигсбергъ. 84
VI 1.
Самуэль, Джи. 159 V 55;
160 V 24.
Самуэльсонъ, 137 X 119.
Самуельсонъ, П. 118 X 123.
Сандерсонъ, Бердонъ, 118 X
61; 121 X 14; 143 X 99.
Сандерсъ, 135 X 186.
Сандеръ, Дж. 19 III 396.
Sandras, 48 II 380.
Сандръ, 41 I 22.
Санквиряко, 140 X 86; 162
V 137.
де Санктисъ, Паоло, 115 X
10.
Савъ-Клеръ-Грей, 118 X 95.
Сансонъ, 45 II 375; 126 X
117; 129 X 39.
Santamaria, 176 II 6.
Сантосъ Торресъ, 123 X 159.
Саорія, 64 I 1.
Саполини, 167 V 9.
Саппе, 62 I 40 и II 91; 66
II 37.
Саппей, 96 X 13.
Саррантъ, Гашъ, 157 V 153.
Сартиссонъ, 100 VIII 41.
Sasaki, 177 I 265 и 295.

- Сатинскій, 93 X 44; 118 II 46; 131 VII 184.
- Саттердзвайгъ, Т. 160 V 174.
- Саундби, 146 X 113; 151 X 50; 153 X 194; 155 X 45; 159 V 10 и 87.
- Saundby, 171 I 435.
- Саундерсъ, 133 X 13 и 20; 124 X 129.
- Сахаровъ, В. 111 X 18.
- Sachero, 44 III 580.
- Сахновскій, 151 VIII 180.
- Сайксъ, Вилліамъ. 141 X 66.
- Саймингстонъ, 163 V 229.
- Сайнтеръ, 114 X 30.
- Сайръ, Л. 126 X 188.
- Сванъ, 10 II и III 353.
- Свенсонъ, И. 149 X 19.
- Свердзіе, 76 I 1.
- Сверингенъ, 123 X 8.
- Сверчевскій, Г. 115 X 39.
- Светельскій, А. 129 X 42.
- Светинъ, 128 X 6.
- Свилль, 123 X 87.
- Свиной — Макъ, 137 X 89.
- Свинфордъ, 144 X 62.
- Свитингъ, 155 X 151.
- Свить, 137 X 35.
- Swete, Н. 113 VIII 57.
- Святловскій, В. 160 III 455; 163 III 1; 164 III 45; 165 III 201; 165 III 459 и 579; 166 III 293 и 407.
- Се, 124 X 53.
- Sée, 171 I 441.
- Себило, 161 V 25.
- Севеджъ, 135 X 38 и 152; 146 X 94; 147 X 152; 149 X 160; 152 X 19; 150 X 71; 161 V 6; 162 V 68.
- Севень. 95 VI 34.
- Северинъ, В. 105 III 203.
- Севестръ, 165 V 166.
- Севилль, 158 V 131.
- Севридовичъ, М. 31 I 80.
- Севрукъ, 61 II 42.
- Сеггелъ, 131 VII 379.
- Сегенъ, 43 II 355 и 146 X 101 и 131.
- Сегеръ, 37 I 96.
- Сегонъ, 54 I 14.
- Седжвикъ, Л. 164 V 99.
- Седжвикъ, Минотъ 120 X 37.
- Седзерлендъ, 137 X 11 и 46; 141 V 67; 149 X 43.
- Седилльо, 50 I 53.
- Sédillot, 41 I 137; 50 I 75; 52 II 35.
- Сезаръ, 121 X 74.
- Секаръ-Броунъ, 134 X 51; 138 X 136; 139 X 159; 140 X 69; 142 X 179; 146 X 55; 150 X 42; 152 X 120.
- Sequard, Brown, 54 I 14.
- Секлингъ, 162 V 27; 164 V 10.
- Секстонъ, Самуэль, 137 X 136.
- Селарія, 131 VII 223.
- Селигмюллеръ, 133 X 45.
- Селинъ, Ад. 3 II 1; 81 II 411 и 473; 103 III 136; 115 VII 1.
- Сельми, 128 X 144; 115 X 39.
- Семелейнъ, 154 X 124.
- Семмола, 86 VI 21; 142 X 188; 145 X 46; 173 I 281.
- Семонъ, 167 V 53 и 56.
- Семонъ, Ф. 142 X 111; 162 V 5.
- Семплъ, 145 X 122.
- Семченко, 154 X 50.

Senator, 171 I 443.
Сенаторъ, 115 X 113; 116 X 67; 117 X 30; 121 X 98; 125 X 150; 126 X 41; 129 X 28, 116 и 118; 132 X 254; 137 X 113; 138 X 18; 139 X 18; 143 X 120; 144 X 162; 145 X 147; 149 X 65; 157 V 130; 159 V 44; 160 V 197.
Сенъ, 156 V 83; 157 V 156; 159 V 64.
Senn, 176 I 292.
Сенти, 124 X 85.
Сенъ-Жерменъ, 123 X 101 и 160; 143 X 28; 177 I 142.
Сенъ-Маргенъ, 62 I 36.
Сервигогъ, 43 I 1.
Сергѣевъ, 35 III 327.
Сердюковъ, 115 III 25.
Серенсенъ, 163 V 231.
Серръ, 28 III 75; 31 III 496; 47 I 177; 48 III 558.
Serre, 48 III 558.
Серъ, 141 X 80.
Сегенъ, М. 31 I 51; 58 II 1 и 60 II 139.
Сеттовъ, Джонъ Блендъ. 156 V 62.
Сеттовъ, Стенбюри. 140 X 90; 152 X 138; 163 V 164.
Сейделеръ, Н. 98 VIII 47; 109 VIII 80.
Сеймуръ, Т. 149 X 160.
Сеймъ, Я. 85 VI 14; 13 I 55; 14 III 370.
Сейцъ, 148 X 4.
Сябертъ, 20 I 30.
Сиблей, 167 V 70.
Сибольдъ, 57 I 31.

Сивадье, 137 X 98.
Сивилловъ, 70 I 13.
Сигизмундъ, 135 X 104.
Сигичелли, 164 V 135.
Sighicelli, 170 I 95.
Sigmund, С. 99 VIII 63; 118 VIII 15; 152 X 43.
Сяго, 147 X 117.
Сягрить, В. 135 III 180.
Сидло, 131 VII 395.
Сидней, Джонсъ. 139 X 88; 165 V 155.
Сидней, Ригнеръ, 124 X 177; 125 X 59; 138 X 44 и 123; 139 X 188; 141 X 65; 142 X 52; 152 X 102; 163 V 24.
Сидоровъ, 115 VI 44 и 143.
Siese, 45 I 140.
Syson, 176 II 6.
Сикарь, 97 VI 14.
Sicard, 171 I 453; 174 III 244.
Сикорскій, Н. 116 VIII 59; 164 IV 58; 165 IV 35.
Silberstein, 171 I 439.
Silvano, 48 III 540.
Сялексъ, 164 V 167.
Силомонъ, 122 X 124.
Сялуяновъ, 94 II 101.
Сямвульдъ, 84 VI 24; 125 III 321.
Сямингтонъ, 152 X 59.
Сяммондсъ, Чартерсъ, 155 X 144.
Сяммонсъ, 129 X 172; 132 X 49; 134 X 68 и 103; 135 X 65; 136 X 119; 138 X 160 и 170.
Сяммонсъ, Фурнесъ. 159 V 129.
Сямондсъ, 162 V 135.

- Симоненъ, 123 X 59.
 Симоновъ, Л. 88 II 289; 89 II 94; 97 II 1 и 67; 100 VIII 1; 101 VIII 33; 110 III 147; 111 III 23 и 118.
 Симоновъ, С. 87 II 129.
 Симонъ, 116 X 2 и 7; 120 X 84; 126 X 167; 136 VII 407; 140 X 145; 142 X 34; 143 X 129; 144 X 19; 101 X 18.
 Сибонъ, Т. 120 X 55.
 Симонэ, 130 X 30.
 Simon, 82 V 1; 123 X 45.
 Symonds, 174 I 451.
 Simont, 171 I 127.
 Симпсонъ, 50 II 98.
 Симсонъ, 52 II 43.
 Симсъ, Марионъ. 121 X 126.
 Симсъ Мэнлей, 135 X 126.
 Syme, 17 I 130.
 Syme James, 20 I 80.
 Синети, 116 X 90; 134 X 190; 147 X 64.
 Синклеръ, 121 X 77; 139 X 169; 144 X 97; 155 X 161; 166 V 142.
 Сянклеръ, Голдень, 134 X 52.
 Сиредей, 115 X 127; 116 X 96.
 Сирль, 18 I 33.
 Сирно, Ж. 129 X 10.
 Сиротининъ, Н. 161 I 53.
 Сирскій, К. 161 I 137 и 171.
 Сиръ, Жюль, 151 X 28.
 Сястамъ, 120 X 89; 125 X 23.
 Сятонъ, 124 X 128; 142 X 33.
 Сяшель, 42 III 402.
 Скабичевскій, 143 X 43; 167 IV 101.
 Scagliosi, 175 III 223.
 Скаковскій, 65 I 8; 67 I 1 и 6.
 Сканланъ, 58 II 8.
 Сканцини, 70 I 25.
 Скарпъ, 19 I 31.
 Сквекъ, 119 X 26.
 Скверчинскій, 64 II 100; 66 I 29; 67 I 1 и 8.
 Скверъ, 141 X 72.
 Сквиббъ, 148 X 108.
 Скворцовъ, Ир. 119 II 67; 130 VIII 3; 131 VIII 31; 143 VIII 1; 169 III 51.
 Скворцовъ, К. 121 II 117; 131 II 44; 132 II 1.
 Скиннеръ, 119 X 35.
 Склифасовскій, Н. 110 X 1; 127 VII 253; 129 III 23 и 102; 132 III 141; 151 II 103, 156 и 223; 136 III 73; 171 I 376.
 Склотовскій, П. 97 III 229; 98 III 244; 100 III 215 и 219.
 Скоречевскій, 127 X 41.
 Скотти, 128 X 185.
 Скоттини, 141 X 20.
 Скоттъ, 17 III 322; 125 X 49.
 Скоттъ, Гелль, 121 X 131; 143 X 95.
 Скоттъ, Эндрю, 154 X 72.
 Скофильдъ, 136 X 119.
 Скрыдло, 96 III 256.
 Скрыльниковъ, В. 153 X 265.
 Скудаморъ, 29 I 110.
 Скуръ, 37 III 389.
 Скутетень, 43 I 157.

Мланчевскій, 128 VI 13.
 Следзіевскій, 50 I 34 и 22.
 Слежановскій, Е. 137 III 185,
 209 и 243.
 Слонъ, 143 X 118.
 Слонъ, Алленъ Томсонъ, 163 V
 47.
 Слоэнь, 138 X 122.
 Смартъ, 97 X 11.
 Smart, А. 178 I 423.
 Смайдзь, 137 X 50.
 Смайли, В. 138 X 107; 148
 X 1; 153 X 7.
 Сметъ, 95 VI 21.
 Сми, 122 X 60.
 Сמידзь, 121 X 131; 122 X
 11; 123 X 57; 126 X 79;
 133 X 37; 136 X 35; 137
 X 52 и 67; 139 X 94; 138
 X 68; 144 X 51; 147 X
 115; 145 X 61; 148 X
 174; 151 X 78. 158 и
 183; 153 X 39, 43 и 108;
 154 X 103; 158 V 100;
 160 V 132; 162 V 66; 163
 V 156; 167 V 91.
 Сמידзь, Вальтеръ, 159 V 122.
 Сמידзь, Вилліамъ, 166 V 15.
 Сמידзь, Льюисъ, 165 V 143.
 Сמידзь, Перси, 159 V 143.
 Сמידзь, Томасъ, 163 V 91; 164
 V 174.
 Сמידзь, Тонжъ, 155 X 152.
 Сמידзь, Шинглтонъ, 165 V
 146.
 Сמידзь, Эндрю, 162 V 151.
 Смирновъ, 37 III 313; 105 III
 1; 133 VII 215.
 Смиртъ, 97 X 56; 124 X 171.
 Смитъ, 115 X 56; 118 X 23;

139 X 117.
 Смитъ, А. 96 X 62.
 Смитъ, Г. 6 I 128; 96 X 64.
 Смитъ, Дж. 6 I 128.
 Смитъ, Кр. 130 VII 223.
 Смитъ, Л. 5 II 219.
 Смитъ, Р. Вилл. 36 III 411.
 Smith, 169 I 54; 175 II 32;
 177 I 217.
 Smith, J. 45 I 174.
 Smith, R. 45 I 173; 115 VIII
 35.
 Смоленскій, И. 124 III 91.
 Смоленскій, П. 133 VII 65; 151
 VIII 1; 161 III 221; 164 IV
 155; 165 IV 53; 166 III 247;
 178 IV 8.
 Смольскій, П. 125 III 67 и
 229; 131 VI 98; 136 III 113.
 Смѣльскій, 12 I 88.
 Смѣльскій, Е. 25 I 69 и II 209;
 29 I 54; 30 I 137.
 Снедонъ, 137 X 99.
 Снелль, 134 X 26.
 Снигиревъ, 132 VII 213 и 251;
 133 VII 25, 113, 145 и 305;
 134 VII 1, 99, 169 и 271;
 135 VII 1, 111 и 227; 143
 VII 33, 77 и 189; 144 VII
 31, 49, 203 и 341; 145
 VII 33, 163; 146 VII 1, 29,
 45 и 73; 147 VII 61, 136,
 153 и 169; 148 IV 1; 149
 VII 9, 75 и 167; 150 VII
 99.
 Сниткинъ, 98 III 1.
 Сноу, Г. 139 X 83; 140 X
 112.
 Соболевъ, 161 IV 21.
 Сობольщяковъ, 64 II 49.

- Соборовъ, С. 100 X 11; 102 X 9; 107 II 1; 107 X 1; 108 X 1; 110 X 43.
- Сокальскій, 69 I 1.
- Соковичъ, 143 III 190.
- Соковнинъ, 130 III 162.
- Соколовскій, 125 X 14; 128 X 181; 131 X 140.
- Соколовскій, Г. 175 I 145.
- Соколовъ, 30 II 241; 65 I 1; 70 I 1; 77 II 110.
- Соколовъ, А. 32 III 439; 112 II 60; 152 III 19 и 203; 153 III 1, 51 и 187.
- Соколовъ, В. 166 I 1.
- Соколовъ, Дм. 171 I 41.
- Соколовъ, К. 133 III 263, 391 и 503; 134 III 88; 137 III 137, 277 и 321; 138 VIII 1 и 103; 142 III 77, 165, 301 и 407.
- Соколовъ, М. 57 I 1; 59 I 1; 133 III 500.
- Соколовъ, Н. 103 II 96; 149 VIII 193.
- Соколовъ, С. 107 III 81.
- Сокольскій, Г. 26 II 210.
- Сокольскій, Н. 139 III 73.
- Солнцевъ, 156 IV 37.
- Солнцевъ, В. 163 III 33, 91, 205 и 257.
- Соловейчикъ, 76 II 1.
- Соломка, 165 IV 19.
- Соломоновъ, А. 175 I 202.
- Соломоновъ, М. 174 I 422.
- Солошенко, С. 84 V 35.
- Сомбре, 155 X 139.
- Сонгайло, 76 I 46.
- Сонсино, 116 X 3.
- Sonsino, 177 II 28.
- Сорбе, Л. 126 X 105.
- Сордъ, 118 X 127.
- Сорель, 103 V 182.
- Сормани, 150 X 82.
- Сорокинъ, П. 79 III 363; 87 II 304; 114 II 135.
- Сосфеновъ, М. 127 VII 1.
- Сотомайоръ, 130 VII 101.
- Соудземъ, 136 X 64; 143 X 25 и 33.
- Соудзей, 134 X 137; 146 X 75.
- Соундби, 145 X 128.
- Southam, 174 I 132; 177 I 312.
- Социнь, 144 X 39.
- Сочава, Н. 104 X 1.
- Сойка, 126 X 15; 131 X 152; 132 X 202.
- Сойксъ, 166 V 99.
- Спантонъ, Деннетъ, 163 V 18.
- Спасскій, П. 9 III 404; 21 I 71, II 237; 22 III 575; 23 II 205; 25 II 3; III 395; 26 I 120 и 124; III 411; 33 I 3 и III 441.
- Спасскій, Т. 25 III 562; 26 I 141.
- Срајгани, 20 III 378.
- Спенглеръ, М. 175 I 205.
- Spengler, 173 III 169.
- Спендеръ, 29 I 101.
- Спенсеръ, 118 X 38; 143 X 109; 146 X 165.
- Спенсеръ-Кобольдъ, 117 X 20.
- Спенсеръ-Уатсонъ, 120 X 115; 144 X 63; 160 V 137.
- Спенсеръ-Уэльсъ, 129 X 96; 134 X 16; 152 X 72 и 156; 121 X 37.

- Спенсъ, 118 X 31.
 Спладжіа, 120 X 25.
 Спиро, П. 110 II 79.
 Спирь, 124 X 118.
 Спятцки, 147 X 207.
 Спорисъ, 134 X 93.
 Спруитъ, 129 VII 33; 130 VII 288.
 Stabel, E. 103 VIII 11.
 Стадіонъ, В. 82 III 1; 91 II 237.
 Стадницкій, 149 III 37; 155 III 1.
 Стадницкій, В. 169 I 93; 170 I 16.
 Стамбіо, 135 X 148.
 Станевичъ, Ц. 96 II 1 и 67; 137 VII 1, 131 и 215; 138 VII 211, 271 и 423.
 Станлей, Бонъ, 147 X 18.
 Станніусъ, 57 II 12; 59 II 13; 142 X 106.
 Starr, 171 I 462.
 Старковъ, В. 106 IV 1; 109 IV 25.
 Стаффинъ, В. 158 V 99.
 Стаффордъ, 123 X 43.
 Стацевичъ, 121 VII 150.
 Стаччини, 132 X 127.
 Стевенсонъ-Мекаламъ, 61 II 43.
 Стевенсъ, 17 III 366.
 Стевенсъ, Дж. 161 V 50.
 Стевень, 5 I 114; 151 X 1.
 Стёкъ, 153 X 68.
 Stelling, C. 106 VIII 12.
 Стельвагонъ, 160 V 3.
 Stellwag von-Carion, C. 84 V 16.
 Стельмаховичъ, 144 III 1; 157 IV 23.
 Стонельсъ, 138 X 123.
 Стенлей-Мюррей, 145 X 141.
 Стенлей-Рендоль, 154 X 122.
 Степановъ, 171 I 312.
 Степановъ, М. 145 II 80.
 Стерджъ, Алланъ, 144 X 34; 162 V 163.
 Стефани, 164 V 135.
 Stefani, 171 II 14.
 Стефановичъ, А. 149 VII 257; 150 VII 65, 125 и 151.
 Стефановичъ, П. 105 VI 1; 116 III 1; 117 III 1 и 119.
 Стефановскій, Г. 178 III 77.
 Стефановскій, О. 178 III 316.
 Стефянсонъ, 121 X 43.
 Стеффенсъ, 55 II 1.
 Стеффинъ, 123 X 139.
 Стіанъ, 158 V 54.
 Стивенсонъ, 137 X 156.
 Steavenson, 171 I 445.
 Стивенсъ, В. 27 I 10.
 Стида, Л. 129 II 105.
 Стіенонъ, 123 X 59.
 Stimson, 170 III 101.
 Стирлингъ, Букъ. 124 X 177; 137 X 32.
 Стить, К. 130 X 105.
 Стокеръ, 139 X 43; 148 X 116; 153 X 18 и 20.
 Стоккеръ, 135 VII 155.
 Стокесъ, 27 III 359.
 Стокесъ, Г. 37 III 359.
 Стокъ, 124 X 150; 145 X 54; 146 X 157; 152 X 57; 164 V 113.
 Стоктонъ, Гаугъ, 120 X 5.
 Стольниковъ, Я. 125 III 337; 125 X 153; 126 III 66; 128 III 1; 130 VI 57; 131 II

- 105; 131 VI 173; 144 X 3.
 Столяръ, 88 VI 335; 90 II 24; 90 II 399; 92 VI 250; 105 VII 69; 116 VII 77.
 Столяръ, В. 106 VII 1.
 Стоней, Б. 116 X 82.
 Стопъ, 125 X 27.
 Стонъ, 143 X 190.
 Стори, 157 V 98.
 Стоуть, 115 X 130.
 Страдомскій, В. 102 II 53.
 Страссеръ, 83 VI 114.
 Стрегъ-Дбузь, 123 X 179.
 Стржедзинскій, 75 IV 71.
 Стрить, 160 V 66.
 Строгановъ, Н. 127 II 9.
 Стронгъ, 165 V 160; 166 V 121.
 Стронсъ, 121 X 124.
 Струбе, 133 VII 200.
 Струве, 95 VI 3.
 Стрѣхъ, И. 21 III 416.
 Студенскихъ, 146 VIII 4.
 Студенскій, Н. 153 VIII 136.
 Стюартъ, 115 X 66; 118 X 89; 124 X 168; 141 X 113; 143 X 149; 144 X 31; 154 X 95; 157 V 103.
 Стюартъ, Г. 96 X 62; 124 X 172; 127 X 44; 158 V 25 и 29.
 Стюартъ, Дэвидъ, 167 V 97.
 Стюартъ, Напрнъ, 161 V 190.
 Стюартъ, Локке. 123 X 81.
 Стюартъ, Эрскинъ. 135 X 128, 129 и 136.
 Суардезъ, де-Мендоза, 166 V 126.
 Субботинъ, М. 91 II 346; 98 III 55; 109 VIII 35; 118 II 263; 135 III 251.
 Субейранъ, 40 I 68.
 Суворовъ, 8 II и III 194.
 Суворовъ, И. 115 VI 39; 117 III 51; 122 VII 1.
 Судаковъ, 139 III 281; 142 II 1 и 9; 143 III 49 и 169; 144 III 80, 139, 215 и 289; 160 III 77, 185 и 299; 165 III 475 и 769.
 Судаковъ, А. 166 III 145 и 231.
 Суетинъ, Н. 161 I 25.
 Susquet, 47 I 171.
 Сулемани Шамсудинъ, 156 V 21.
 Сулэ, 132 X 160.
 Soulé, 101 VIII 20.
 Супле, 118 X 148.
 Сурвиллю, С. 127 VII 301.
 Sutherland, 102 VIII 1.
 Сутлифъ, 167 V 133.
 Сутугинъ, В. 114 III 232; 122 III 99 и 145.
 Суховъ, 156 I 43; 157 I 1, 65 и 73.
 Сухорскій, Н. 152 III 65 и 129; 161 III 475; 162 III 35, 119, 203 и 309.
 Сущинскій, 44 II 227; 51 I 113.
 Szikloi, 176 I 626.
 Sciolla, 177 II 68.
 Szoldrski, 173 I 47.
 Szonn, F. 123 VIII 85.
 Сцуманъ, 139 X 45.
 Счабо, Д. 130 X 95.
 Счанекъ, 128 X 169.
 Счатари, Авг. 160 V 149.
 Сыцянко, 92 II 142; 92 VI

146 и 253; 93 X 36; 94 III 278.
 Съмашко, 50 II 5; 75 IV 585.
 Съченовъ, 76 II 154; 77 II, III 297; 78 II 115, 167.
 Съченовъ, Н. 81 II 109.
 Сърмей, 133 X 27.
 Сюшаръ, 144 X 105.
 Съ, Ж. 132 X 63.
 Съвьеръ, Дж. 161 V 94.
 Сънсбери, 155 X 49.
 Сънсомъ, 124 X 29.

Т.

Таберь-Джонсонъ, 156 V 93.
 Taboulin, 64 II 31.
 Тавиньо, 45 II 380; 48 III 538; 116 X 62.
 Taignot, 47 I 122.
 Tage, 128 X 3; 144 X 34.
 Тавиди, 38 III 408.
 Тагаць, 137 X 83.
 Такке, 140 X 175.
 Thackrach, 19 III 311.
 Talamon, 178 I 426.
 Таленти, 166 V 141.
 Талько, I. 89 II 179; 91 VI 139; 92 II 67; 93 III 261; 99 II 190; 100 III 47; 101 III 1; 132 III 249; 133 III 129; 88 II 244; 149 III 1 и 19.
 Талько, Т. 175 I 196.
 Тальпа, 127 X 64.
 Тамамшевъ, П. 166 I 39.
 Тамбурины, 118 X 116; 147 X 98.
 Tangl, 173 I 399.

Танзини, 166 V 88.
 Танре, 132 X 184.
 Танчеманъ, 151 X 179.
 Таншу, 20 III 343.
 Таонъ, 129 X 9; 139 X 150.
 Таонъ, Л. 116 X 34 и 85; 118 X 11.
 Талейнеръ, 146 X 141.
 Target, 175 I 234.
 Тарасовъ, 92 II 44.
 Тарджеттъ, 165 V 34.
 Тардъе, 63 II 39.
 Тардъе, А. 52 II 1.
 Таревецкій, 137 II 1 и 219; 138 II 167 и 169; 142 II 29; 148 II 8; 147 II 324.
 Тарнавскій, Е. 167 I 167.
 Тарновская, П. 113 II 55.
 Тарновскій, В. 80 II 271; 83 II 196; 89 V 1; 100 III 225; 101 III 162; 112 VIII 1; 115 III 147; 116 III 147; 140 VII 83; 146 III 33; 147 X 27.
 Тарновскій, П. 70 I 1; 83 II 603; 104 III 123; 105 III 69; 109 VIII 35; 121 III 1, 59 и 125; 128 III 349 и 364.
 Тарнье, 123 X 160; 125 X 61.
 Тархановъ, П. 106 II 103 и 121; 124 II 38; 126 II 37 и 128; 133 II 1 и 33; 146 II 67.
 Таубе, 134 X 40.
 Тауберъ, 131 III 79; 132 III 1; 137 III 169, 305 и 353; 138 III 51; 149 VIII 47; 150 X 44; 152 X 115; 165 IV 12; 166 IV 25 и 43; 170

- I 52 и 325.
 Таулеръ, 124 X 119.
 Тауфлидъ, 35 III 458.
 Таучки, 147 X 32.
 Таце, 64 I 1.
 Ташаръ, 118 X 101.
 Тайди-Мейлютта, 133 X 15.
 Taylor, 49 II 347.
 Тайлоръ, 117 X 143; 123 X 191; 135 X 18; 141 X 14 и 98; 140 X 118; 144 X 166; 146 X 75; 149 X 160; 153 X 70; 160 V 4.
 Тайлоръ, Белль. 160 V 131.
 Тайлоръ. Дж. 158 V 101; 162 V 159.
 Тайтъ, 96 X 78.
 Тайтъ, Лаусонъ. 123 X 123; 137 X 123; 140 X 54; 144 X 191; 147 X 177; 148 X 53; 149 X 52; 152 X 18 и 67; 158 V 17; 159 V 13; 163 V 110; 167 V 71 и 104.
 Твиди, 137 X 122; 138 X 123.
 Twiss, R. 40 III 444.
 Тедичума, 96 X 47.
 Текуэлль, 134 X 165; 136 X 72.
 Тель, 7 I 119.
 Темперлей, Грей. 124 X 167.
 Тендери, Дж. 117 X 113.
 Теннесонъ, 125 X 188.
 Теобальдъ, 121 X 139; 138 X 160; 146 X 165.
 Теодоръ, Карль. 132 X 154.
 Терль, 141 X 62.
 Термень, 152 X 41.
 Тернбуллъ, 129 V 153; 144 X 22; 138 X 2.
 Тернеръ, 144 X 63; 146 X 88.
 Тернеръ Чарльвудъ, 145 X 85.
 Терней, 126 X 191.
 Террилонъ, 132 X 25; 140 X 148.
 Терильонъ, 161 X 25.
 Terrillon, 173 I 270.
 Террье, 154 X 16.
 Терци, 57 II 19.
 Теста, 137 VII 259.
 Тетлей, 133 X 13.
 Тетлокъ, 129 X 76.
 Тець, 169 I 345.
 Тейлоръ, 144 X 26; 148 X 124; 163 V 193.
 Тейльгаберъ, 153 X 21.
 Тейрлинкъ, 117 X 133.
 Тейссье, 117 X 7; 123 X 178.
 Teissier, 174 I 129; 178 I 257.
 Тейхъ, Н. 115 VI 34.
 Teich, N. 101 VIII 85.
 Тзороугудъ, 117 X 28.
 Тибитсь, 116 X 68.
 Тибле, 99 X 15.
 Тивень, 136 X 173; 137 X 139.
 Тиггесъ, 98 X 7; 150 X 169.
 Тигель, 143 X 99.
 Тягерштеть, 147 X 201.
 Тигерь, Г. 149 VII 151; 154 VII 15.
 Тидеманнъ, Г. 125 X 40.
 Тизонъ, 130 X 104; 140 X 95; 158 V 81.
 Tison, 176 II 9.
 Тилениусъ, 150 X 42.

- Torbet, 8 I 83.
 Тилло, 138 X 85; 147 X 202.
 Тилло, 126 X 103; 118 X 142.
 Tillaux, 142 X 9; 146 VIII 21; 147 VIII 21; 150 VIII 97.
 Тилль, 123 X 32; 137 X 65.
 Teale, T. 19 II 155.
 Tilt, E. 92 V 21.
 Тильбюри, Фоксъ. 140 X 107; 122 X 9; 127 X 45.
 Тильмансъ, 145 X 126; 146 X 65.
 Тиманъ, Ф. 126 X 152.
 Тумі James, 20 III 360.
 Тиндаль, 126 X 31; 128 X 53; 131 X 107; 144 X 10.
 Тиріаль, 44 I 167.
 Тирнессъ, 123 X 114.
 Тиррель, Ф. 33 III 385; 37 I 125; 115 X 45.
 Тиршъ, 120 X 63; 123 X 71.
 Тиссеранъ, 125 X 182; 128 X 100.
 Титтель, М. 125 X 122; 150 X 186.
 Тиффани, Люя Макъ Ленъ, 167 V 67.
 Тихомировъ, В. 175 IV 14.
 Тихомировъ, Н. 150 VIII 99; 161 IV 5.
 Тихомировъ, 129 X 191; 154 VII 147; 155 III 59 и 83; 156 I 71.
 Тиццови, 153 X 167; 154 X 130.
 Tizzoni, 175 I 461.
 Тобиянъ, 75 II 32; 75 III 423.
 Тобольдъ, 102 X 1; 132 X 38.
 Тода, 45 I 175.
 Тодль, 116 X 94.
 Тодль, 143 X 28; 146 X 165.
 Тоннби, 62 II 75.
 Thoïnot, 169 III 208.
 Толвинскій, X. 120 VII 109.
 Толень, 120 X 79.
 Толле, К. 131 VII 387.
 Тома, 122 X 44.
 Томасі, 177 II 96.
 Томазъ, J. 123 X 174.
 Томаннъ, 142 X 113.
 Томасъ, 116 X 41; 119 X 26; 120 X 111; 124 X 31; 125 X 164 и 172; 135 X 23; 136 VII 349 и X 68; 139 X 13; 140 X 4; 148 X 50; 149 X 181; 153 X 94 и 108.
 Томашевскій, 146 III 45; 147 III 7 и 133; 147 X 25.
 Томза, 96 X 12.
 Томлинсонъ, 138 X 1.
 Томмазели, 115 X 125.
 Томмази, 145 X 124.
 Томпсонъ, Г. 121 X 119; 132 X 248.
 Томсень, 146 X 171; 147 X 177.
 Томсень, Вилліамъ, 147 X 113.
 Томсонъ, 140 X 22; 115 X 20 и 83; 120 X 105; 122 X 109.
 Томсонъ, А. 29 III 478.
 Томсонъ, Генри, 97 X 13.
 Thomson, Th. 48 II 345.
 Томъ, Р. 149 X 1.
 Томьеръ, 3 II 266.
 Тоннель, 17 I 84.
 Тонфъ-Смидъ, 155 X 152.
 Топоровъ, 156 III 27.

Торбернъ, П. 121 X 50.
 Тордѣ, 130 X 12.
 Торделлинн, 154 X 54.
 Торей, 140 VII 113; 177 II 1.
 Торльть-Эткнъ, 160 V 56.
 Торнеръ, 17 II 265; 19 III 411.
 Торнтонъ, Науслей, 145 X 178 и 183; 146 X 63.
 Тороповъ, Н. 71 IV 267; 79 III 60; 91 II 45 и 121; 96 III 234; 130 VIII 1.
 Тортуаль, 68 II 41.
 Торъ, 38 III 409.
 Тозль, 4 II 275.
 Травельсь, 1 I 128.
 Траверсъ, Бенж. 9 III 455.
 Травиньо, 152 X 50.
 Траль, 2 I 135 и II 281; 145 X 72.
 Трапъ, 72 III 35; 75 II 51; 78 I 74; 79 II 87; III 156 IV 199; 81 III 63; 83 III 85; 138 VIII 29; 145 X 38.
 Трасбо, 135 X 145.
 Трастуръ, 146 X 37.
 Траубе, 96 X 24; 141 X 41; 154 X 33.
 Траубе, Л. 99 VIII 59; 103 VIII 67.
 Траубъ, 77 IV 75.
 Трауготтъ, Крамеръ, 145 X 71.
 Траупъ, Ф. 115 X 84.
 Трауфеттеръ, Д. 100 VII 1; 102 II 167.
 Трашо, 132 X 172.
 Traill, S. 5 III 393.
 Тревсъ, Ф. 149 X 84; 160 V 133.

Трезиланъ, 163 V 169.
 Трела, 98 X 16; 120 X 91.
 Трель, 53 II 10.
 Трельчъ, 97 X 1.
 Тренделенбургъ, Ф. 130 X 157; 144 X 29.
 Трескинъ, Ф. 96 III 58; 99 III 218; 105 VI 65; 107 X 1; 113 II 162; 113 X 53; 118 III 97; 123 III 190; 125 III 327; 129 VII 201; 141 III 135; 142 III 49.
 Трейзь, 78 I 26.
 Трейтлеръ, 131 X 146.
 Трейфельдъ, 76 IV 155.
 Трейхлеръ, 141 X 136.
 Trzebicku, 170 I 105.
 Триберти, А. 45 I 167.
 Тривсъ, Ф. 155 X 15; 163 V 88; 164 V 85; 166 V 34.
 Treves, F. 178 I 178 и 522.
 Трѣмъ, 140 VIII 1; 141 VIII 19.
 Трике, 98 X 27.
 Трико, 128 VII 167; 129 VII 33.
 Тринковский, 56 I 6.
 Трипольдъ, 165 V 107.
 Трипье, 128 X 134; 144 X 65; 147 X 102.
 Трипье, Л. 115 X 39; 142 X 58.
 Троицкій, 150 VIII 49.
 Тромбетта, 149 X 202.
 Троупъ-Максвелль, 119 X 28.
 Трофимовъ, Н. 178 I 91.
 Трояновскій, 130 III 23.
 Трояновъ, А. 150 VIII 123.
 Трукенбродъ, 161 V 47.
 Трумру, 44 I 171.

Трупо, 128 VII 165.
Трусевичъ, 156 I 20.
Труссо, 35 II 287; 43 I 172;
44 III 605; 47 II 409; 48
III 569; 62 II 59; 69 I 46;
72 II 157; 83 VI 1.
Тувимъ, П. 145 II 19.
Thudichum, J. 95 VIII 19.
Тульминъ, А. 37 I 124.
Тумасъ, Л. 134 II 1.
Тунамъ, 143 X 28.
Тунѣевъ, 67 II 81.
Турбинъ, 7 I 99.
Tourdes, G. 51 I 39.
Туреттъ, Жиль де-ля, 154 X
67.
Турикъ, 34 II 171.
Турино, П. 84 V 43.
Туртюаль, 19 II 255.
Turchetti, Odoardo, 44 III 575.
Туссенъ, 139 X 187.
Тутчекъ, 120 X 22; 147 X
201.
Тучекъ, 118 X 2; 142 X 114.
Тучекъ, Ф. 130 X 7; 135 X
67; 157 V 131.
Тчамеръ, А. 132 X 167.
Тыминскій, С. Л. 172 I 103;
174 III 98.
Tuson, 53 I 16.
Тюкъ, 119 VIII 75; 121 X 118.
Тюкъ, Гекъ, 138 X 70; 162
V 97.
Tully, 2 I 136.
Тюри, 96 X 15.
Turnbull, 43 I 162.
Turchett, 44 III 573.
Тюсонъ, 132 VII 209, 210 и
211.
Tuffier, 174 I 572.

Талентъ, 161 V 75.
Тэлоръ, 54 II 19.
Тэлоръ, А. 58 I 1.
Тэйлоръ, Б. 116 X 43; 121 X
69.
Тэйлоръ, Сеймуръ, 155 X 75.
Тэйлоръ, Ф. 121 X 67; 149
X 160.

У.

Уалласъ Эльмсли, 129 X 154.
Уальфордъ, Э. 145 X 53.
Уардъ, 116 X 125; 151 X 29.
Уарнеръ, 138 X 91; 143 X
188.
Уаренъ-Савіеръ, 124 X 130.
Уарренъ, 148 X 3.
Уаррингтонъ Гавардъ, 144 X
63; 145 X 169.
Уатерсъ, 114 X 32; 142 X
160.
Уатсонъ, 116 X 51; 120 X
115; 155 X 189.
Уатсонъ, В. 167 V 4.
Уатсонъ, С. 160 V 137.
Уальшайръ, 151 X 99.
Уайтзеръ, Г. 150 X 23.
Уайтоллъ, 118 X 95.
Уайтсайдъ Гайнъ, 159 V 35.
Уайттекеръ, 126 X 54.
Уайтъ. 143 X 130; 149 X
160; 151 X 41; 152 X 27;
153 X 222; 154 X 146; 155
X 19 и 33; 162 V 190;
167 V 6.
Уайтъ Гэль, 159 V 95; 162
V 79 и 139; 164 V 157;
165 V 35.

White, 169 I 59.
Угетти, 132 X 5.
Уденгуень, 123 X 76.
Удинцевъ, Н. 116 III 63.
Уедзери, 167 V 45.
Уедзерилль Генри, 161 V 27.
Уилліамсъ, 128 X 39; 129 X 155; 133 X 37; 136 X 74; 143 X 179.
Уилль, О. 124 X 129.
Уиль Коксъ, 136 X 114.
Уильксъ, 136 X 47 и 136; 144 X 63; 149 X 160; 150 X 24.
Уильсонъ, А. 167 V 137.
Уильтшайръ, 141 X 132.
Укке, А. 178 I 323.
Улех, 48 I 172.
Ульзамеръ, 5 II 268.
Ульманъ, 130 VII 218.
Ульмеръ, 135 VII 161.
Ульмонъ, 116 X 104; 139 X 119.
Ульрихсонъ, 127 VII 199; 135 VII 97 и 127; 143 VII 49 и 93; 144 VII 1, 115, 259 и 419.
Ульрихъ, 97 X 5; 154 X 50.
Ульрихъ Францъ, 107 VI 1.
Ulrich, 175 I 393.
Ультцманъ, 123 X 143; 131 X 56.
Уме, 144 X 19.
Ungar, 173 I 46.
Унгеръ, 120 X 60.
Ундергиль, 122 X 108; 137 X 63.
Унна, 147 X 27.
Унтербергеръ, 102 V 1; 105 V 1.

Унтербергеръ, С. 120 X 40; 134 VII 81; 141 VII 127.
Унтербергеръ, Ф. 114 V 1; 118 V 1; 121 V 1.
Унферрихтъ, 152 X 98.
Уокеръ, 134 X 27 и 174.
Уоксъ, 138 X 3.
Уолкеръ, 165 V 168.
Уоллесъ, 144 X 40.
Уоллингъ, 124 X 2.
Уолькеръ, 137 X 71.
Уольтерсъ, Г. 132 X 126.
Уольтовъ, 138 X 178.
Уордъ, У. 36 I 129.
Уорроль Ральфъ, 165 V 153.
Уортонъ, 136 X 69.
Уотерсъ, 127 X 17.
Упру, 134 X 2; 148 X 20.
Урбенъ, В. 115 X 33.
Урди, 121 X 9.
Урихъ, 141 X 167.
Уркгартъ, 160 V 138.
Урну, О. 142 X 125.
Уртель, 132 X 203.
Усасъ, М. 114 III 77; 171 328.
Успенскій, 118 III 16; 156 VII 1.
Успенскій, Д. 154 VII 83; 155 VII 179; 166 III 21, 191, 425 и 481.
Успенскій, П. 92 II 130; 95 III 349; 96 III 1; 106 III 1 и 71.
Устимовичъ, 128 II 72; 131 II 1; 132 II 67; 135 II 15.
Устимовичъ, К. 118 II 146; 136 II 85.
Утгофъ, 155 X 100.
Уточкинъ, 58 I 1.

д'Утрепонъ, 24 II 348, 123 X 167.
 Утсъ, 129 VII 33.
 Уффельманнъ, 130 X 153; 138 X 62; 157 V 52.
 Узберъ, 138 X 29.
 Узбстеръ, 136 X 9.
 Узкъ, 154 X 100.
 Уальгъ, 134 X 176.
 Уальдъ, 163 V 155.
 Уальсъ, 121 X 118; 125 X 27.
 Уальсъ, С. 115 X 46; 121 X 37; 134 X 16; 140 X 143; 152 X 72 и 156; 164 V 153.
 Уэльфордъ, 134 X 69.
 Уэльшь, 117 X 99.
 Уэстонъ, 150 X 117.
 Уэсть, 141 X 26; 148 X 158; 149 X 62 и 89; 152 X 130; 153 X 6; 154 X 97; 158 V 62; 160 V 134; 162 V 13; 163 V 85.
 Уиттъ Чарльзь, 77 I 64.
 Уйфалузи, 124 X 97.

Ф.

Фаберь, 125 X 11; 145 X 12.
 Фабръ, 147 X 180.
 Фавръ, 60 II 426; 118 X 127; 128 X 115; 134 X 125.
 Фагге, 118 X 33; 144 X 63; 146 X 1 и 29; 150 X 15.
 Фалькенгеймъ, 158 V 101.
 Фалькнеръ, 129 III 1.
 Фальклъ, 99 X 8; 116 X 29; 158 V 8.

Фальклъ, К. 129 X 186.
 Фальклъ, Ф. 119 X 18.
 Фальклъ, Э. 170 II 49.
 Фальре, 130 X 57; 147 X 196.
 Falta, 178 I 182.
 Фано, 124 X 169; 150 X 93.
 Фантино, 166 V 63.
 Фанъ-Итерсонъ, 177 II 94.
 Фанъ-Петерсенъ. 45 I 176.
 Фанъ-Феттеръ, 116 X 123.
 Фарабефъ, 155 IV 91; 160 IV 38 и 82.
 Фаравелли. 164 V 1 и 2.
 Farber, 169 I 57.
 Фаржье-Лагранжъ, 118 X 28.
 Фаркарсонъ, 137 X 103.
 Фасбендеръ, 121 X 21.
 Faube, 176 II 18.
 Фаулеръ. 120 X 117; 129 X 139.
 Faulkner, 178 I 526.
 Faure Miller, 175 II 18.
 Fayolle, 50 I 51.
 Файтъ, 96 X 7.
 Файфъ. 121 X 60.
 Feer. 175 II 40; 178 I 251.
 Фезерь, 123 X 24 и 146.
 Фелетти, 147 X 10 и 125.
 Феликсъ, 137 X 132.
 Фелинитофъ, 150 X 122.
 Фелингъ, 121 X 94; 124 X 91; 127 X 27; 135 X 99.
 Фелицинъ, А. 60 I 1.
 Фельденъ, 135 X 27.
 Фельзенрейхъ, 132 X 205.
 Фелькель, 142 X 86.
 Фелькинъ, 167 V 2.
 Felten, F. 177 II 41.
 Фельтцъ, В. 120 X 50; 121 X 79; 123 X 110; 126 X 119

- и 121; 128 X 149; 132 X 88.
- Фельхенфельдъ, 157 V 126.
- Фельць, 135 X 52 и 85; 159 V 13.
- Фельэйзонъ, 145 X 5; 146 X 138.
- Фенвикъ, 125 X 10; 131 X 113; 144 X 117; 145 X 15 и 1; 148 X 152.
- Фенвикъ Бедфордъ, 164 V 16 и 143.
- Фенвикъ, Герри, 159 V 76; 163 V 158.
- Фенгеръ, 144 X 25; 153 X 178.
- Фененко, Н. 96 II 117 и 199.
- Феноглю, Иг. 130 X 162; 138 X 183.
- Феноменовъ, 130 III 169; 150 III 7 и 39.
- Феноменовъ, М. 131 II 37.
- Феноменовъ. Н. 131 III 72 и 89.
- Фенстеръ, М. 161 I 159; 175 I 330.
- Фентонъ, 115 X 26.
- Фервидзеръ, 127 X 30.
- Фергиоссонъ, 115 X 50; 124 X 131; 162 V 19.
- Фергюсъ, 139 X 176.
- Фере, 145 X 98; 150 X 68.
- Фере, К. 165 V 141.
- Фереоль, 119 X 29; 139 X 90; 141 X 83.
- Ферейра, 158 V 169.
- Фери, 127 X 48.
- Ферранъ, 144 X 23; 154 X 34.
- Ferrand, 175 II 45.
- Ферраръ, 19 II 285.
- Феррье, 118 X 71; 126 X 80; 134 X 166; 143 X 43; 147 X 99 и 108.
- Феррье, Д. 162 V 183.
- Ferrier, М. 174 I 552.
- Ферстеръ, 82 VI 18; 93 X 11; 120 X 24.
- Феръ, 120 X 3 и 44.
- Фетлезень, 160 V 31.
- Феттеръ, 96 X 34; 117 X 101; 120 X 91; 147 X 97.
- Фейгинъ, Б. 90 VI 257; 92 VI 213.
- Фейгинъ, 97 III 238.
- Фейгинъ, Ф. 98 III 269; 99 III 1, 176 и 309; 100 III 1 и 120.
- Фейрманъ, П. 40 II 257.
- Фейеръ, 130 X 83.
- Фейнбергъ, 119 X 42.
- Фейнбергъ, Н. 104 X 8.
- Фейреръ, 147 X 52.
- Фейтъ, 96 X 40; 160 V 142.
- Veit, 178 I 10.
- Фейхтерлебенъ, 49 II 214.
- Фейэртагъ, 114 X 5.
- Фиберъ, Ф. 125 X 115.
- Фидлеръ, 150 III 223; 157 V 141; 162 V 35.
- Физикъ, 39 III 442.
- Физингеръ, 146 X 2.
- Физмеръ, 117 X 115.
- Фикертъ, 126 X 156.
- Фикъ, А. 115 X 42; 117 X 125.
- Филе, 13 I 138.
- Филене, 131 X 33; 138 X 119.
- Filehne, 177 II 51.
- Филинаръ, 137 VII 253.

Филипо, 85 VI 19; 136 X 100.
 Филиповичъ, И. Г. 169 III 183.
 Филиппо, 52 I 6.
 Филипсонъ, 139 X 24.
 Филипсъ, 13 III 455; 50 I 67.
 Филипсъ, Сидней 166 V 66.
 Филленбахъ, 137 VII 250.
 Филлипсъ, 145 X 21; 156 V 66.
 Филлипсъ, Лесли, 159 V 31.
 Филомаэитскій, А. 51 I 1; 53 I 31.
 Фильдъ, 134 X 49; 141 X 114.
 Фильпотсъ, 167 V 134.
 Финке, 72 I 63; II 192; 75 III и IV 287; 76 I 18, 51, II 83; 85 II 1, 227, 295 и 500; 153 X 223.
 Финке, Э. 96 III 130; 101 II 1.
 Финкель, 115 IV 1.
 Финкельнбургъ, 147 X 195.
 Финкельштейнъ, 109 III 217; 100 III 13 и 129; 124 X 91; 145 X 53; 157 IV 99; 170 I 107.
 Финкельштейнъ, Я. 174 III 187.
 Финклеръ, 128 X 98; 145 X 107.
 Финкъ, 39 II 228; 47 II 257.
 Финлей, 149 X 160; 150 X 184; 155 X 186.
 Финлейсонъ, 120 X 107; 138 X 92; 150 X 187; 151 X 1.
 Финпи, 144 X 60; 157 V 113.
 Финнъ, Н. 102 III 159.
 Финнъ, П. 102 II 65.
 Финтельманнъ, Л. 123 X 68.
 Fioravente, 43 III 537.

Фипсонъ, 115 X 125.
 Фирлингъ, А. 132 X 133.
 Фирнъ, 18 I 114.
 Фирордтъ, 143 X 11; 165 IV 85.
 Фиско, 123 X 163.
 Фиссио, 153 X 59.
 Фитцъ, Регинальдъ, 166 V 148.
 Фихтеръ, Г. 124 X 86.
 Фицинусъ, 63 II 88.
 Фицпатрикъ, 38 III 414.
 Фишеръ, 40 III 437; 46 I 166; 63 II 49; 70 I 9; 71 II 25; 72 III 11; 118 X 138; 139 X 23 и 47; 150 VIII 51; 152 X 127; 163 V 218.
 Фишеръ, А. 125 X 35.
 Фишеръ, Г. 126 X 126; 129 X 100; 150 II 111; 151 X 123.
 Фишеръ, О. 94 V 23; 98 V 1; 136 X 61.
 Fischer, E. 174 I 607.
 Фишль, 114 X 28; 125 X 43; 126 X 14; 127 X 2; 130 X 149; 139 X 191; 142 X 163; 152 X 105.
 Флаваръ, 137 X 167.
 Флавицкій, И. 158 III 113 и 273.
 Фланденъ, 50 I 70.
 Flandin, 44 II 150.
 Фласгоръ, 131 X 81; 165 V 79.
 Флахъ, 135 VII 458.
 Флашаръ, 135 VII 350.
 Fleckles, L. 95 VIII 4; 103 VIII 13.
 Флекъ, Г. 116 X 31; 119 X

13; 120 X 60.
 Fleck, 119 VIII 57.
 Fleming, 48 II 339.
 ФЛЕМИНСЬ, 62 I 28.
 Fleminkx, V. 106 VIII 33.
 ФЛЕМИНГЪ, 120 X 59; 125 X 4; 128 X 186; 130 X 41; 132 X 251; 147 X 195.
 Flemming, W. 117 VIII 69.
 Флёря, 97 X 32.
 Флеровъ, 30 II 231.
 Флерюсъ де - Одеръ, 145 X 170.
 Флетчеръ Бячъ, 159 V 148.
 Флечеръ, 159 V 12.
 Fleisch, 178 I 181.
 Fleiner, 176 I 452.
 Флейтманъ, Т. 95 VI 4.
 Флейшеръ, 124 III 1; 129 X 101; 138 X 9; 143 X 105 и 120; 147 X 91; 152 X 82.
 Флейшманъ, 56 II 33.
 Флейшманнъ, 130 X 90; 131 X 59.
 Флейшманъ, Л. 117 X 18 и 98; 123 X 89.
 Флинтъ, А. 124 X 14; 127 X 7; 132 X 238; 135 X 38; 141 X 78; 146 X 160.
 Флоринскій, В. 87 VI 171; 88 VI 37; 88 VI 197 и 341; 93 III 337; 94 IX 23; 95 VII 46; 110 VIII 57.
 Флоріо, П. 27 II 3; 28 III 3; 29 III 393; 48 III 401.
 Флойструцъ, 162 V 1.
 Флуранъ, 41 I 45, II 220 и III 455; 54 I 58.

Флурнуа, 140 X 150.
 Флюранъ, 70 I 44.
 Фоа, 139 X 76.
 Фовель, 117 X 88.
 Фогель, 59 II 31; 116 X 101; 162 V 145.
 Фогель, А. 117 X 57.
 Фогель, М. 128 X 3.
 Фоглеръ, 66 II 31.
 Фогль, А. 130 VII 219; 136 VII 98; 153 X 152.
 Фогтъ, 124 X 41; 138 X 185; 143 X 75; 144 X 41, 33 и 36; 147 X 201.
 Фогтъ, П. 118 X 100; 152 X 120.
 Фодзергилль, Мильнеръ, 121 X 85; 122 X 81; 133 X 42; 134 X 78; 135 X 108; 144 X 46; 151 X 31.
 Фодоръ, I. 123 X 64; 124 X 96; 155 X 104.
 Fodor, 175 III 221.
 Phocas, 176 I 506.
 Фокке, 126 X 58.
 Фокке, А. 115 VI 118.
 Фоконо, Дюфрень, 37 I 49.
 Фоконь, 141 X 187.
 Foxwell, А. 173 I 414.
 Фоксъ, 160 V 221.
 Фоксъ, Колькотъ, 143 X 132; 144 X 152; 155 X 146.
 Фоксъ, Т. 127 X 45; 140 X 107.
 Фолландъ, 165 IV 27.
 Фолле, 143 X 28.
 Фоль, 115 X 28.
 Фолькманнъ, Р. 116 X 6; 120 X 80; 125 X 86; 126 X 132; 131 X 72; 132 X 53.

Фольцъ, 122 X 123.
Фоминъ, И. 29 III 489.
Фонсагривъ, 69 II 106; 70 II 109.
Фонтень, 141 X 3.
Форбсъ, 134 X 65.
Fogues, 111 VIII 2.
Фордайсъ, 138 X 134; 146 X 120.
Фордерманъ, 165 V 102.
Фордо, 121 X 45; 123 X 147.
Фордосъ, 71 I 30.
Фордъ, Г. 115 X 4; 122 X 75.
Форель, А. 130 X 74.
Форестъ, 123 X 7; 137 X 41; 142 X 57.
Форесь, 134 X 51.
Форже, 49 I 118.
Форке, 36 III 444.
Формадь, 143 X 102.
Формей, 9 III 462.
Форнерисъ, 146 X 8.
Форрини, 131 X 128.
Форсайзъ, Мейгсъ, 121 X 132.
Forshäll, 58 II 11.
Форслундъ, 163 V 233.
Форстеръ, 119 X 45; 124 X 185.
Форстеръ, Г. 125 X 117; 129 X 101; 131 X 121; 136 X 174; 153 X 222.
Фортгунсъ, 164 V 3.
Форъ, 30 I 94; 120 X 39.
Фостеръ, 115 X 135; 121 X 6.
Фостеръ, Дженконсъ, 138 X 128.
Фоулеръ, 145 X 181; 155 X 76.
Фошье, А. 117 X 66.
Фойгтъ, 129 X 151.

Фойтъ, 143 X 129; 145 X 73.
Фойтъ, Е. 129 X 101.
Фойтъ, К. 121 X 25; 127 VII 1 и 75; 131 VII 405; 132 X 61 и 156.
Voit, 175 II 42.
Фразеръ, Г. 151 X 23.
Франке, 69 I 44.
Франклинъ Чэпелль, 166 V 132.
Франкуръ Барнсъ, 144 X 24.
Франкъ, 24 III 374; 118 X 150; 165 V 41.
Франкъ, А. 124 X 109; 126 X 56.
Франкъ Дональдсонъ, 158 V 170; 160 V 117.
Франкъ, Люд. 2 III 370; 3 III 425.
Франкъ П. 48 III 562.
Francis, 46 III 572.
Франсуа, 11 II 279.
Франсуа, Франкъ, 128 X 74; 143 X 100.
Франціусъ, Е. 159 II 19 и 33.
Францъ, Г. 121 X 163; 145 X 82.
Фрауертъ, 124 X 2.
Фребеліусъ, 74 II 180.
Фреде, 136 X 37.
Фрезе, 76 IV 343.
Frese, J. 106 VIII 9.
Фрезеръ, 116 X 145; 163 V 156.
Фрелихъ, 20 II 192; 115 X 28; 129 VII 65 и 113; 130 VII 225; 131 VII 222 и 399; 133 VII 198 и 212.
Fröhlich, 175 I 387.
Фреммертъ, Г. 101 III 29; 136 VII 65, 179 и 277.

- Френкель, 123 X 29; 127 X 13; 130 X 46 и 135; 132 X 252; 143 X 120; 161 IV 65.
- Френкель, Е. 117 X 134; 141 X 152; 150 X 90.
- Френсисъ, 124 X 146; 140 X 116; 141 X 5; 145 X 100; 156 V 17.
- Френцель, О. 117 X 152; 118 X 49; 145 X 155; 152 X 98.
- Fränzel, 171 I 448.
- Фрерихсъ, 94 III 128, 173 и 282; 143 X 27.
- Фретеръ, 13 I 141.
- Фрей, 97 X 29; 160 V 152.
- Фрейбергъ, 3 I 129.
- Фрейбергъ, Н. 169 I 183.
- Фрейденбергъ. 134 X 65.
- Freudenberg, 176 II 19.
- Фрейеръ, М. 158 V 117.
- Фрейнъ, 77 III 81; 152 X 135.
- Фрейсбергъ, 158 V 163.
- Фридбергеръ, 123 X 146.
- Friedberg, Н. 95 VIII 6.
- Фриденталь, А. 126 X 192.
- Фридлендеръ, 142 X 145; 157 IV 85.
- Friedländer, 150 VIII 169.
- Фридолинъ, П. 115 II 105.
- Фридрейхъ, 69 I 32; 80 VI 54; 96 X 40; 136 X 126 и 129; 141 X 41; 146 X 111.
- Фридрейхъ, П. 119 X 56.
- Фридрихъ, I. 125 X 79.
- Фрике, 19 I 104.
- Фрикке, 14 III 417.
- Фриккеръ, 48 II 368.
- Фримень, 150 X 118.
- Фритбергъ, Г. 79 IV 107.
- Фрятиофъ, Гольмгренъ, 134 X 89.
- Фритче, 160 V 68.
- Фритчъ, Г. 132 X 168; 143 X 43.
- Фришманъ, В. 130 VII 162; 132 VII 157; 141 II 65 и III 1 и 49; 175 III 29; 176 I 303; 176 III 1.
- Фришъ, 6 I 130; 132 X 75 и 124.
- Froben, Ed. 108 VIII 1.
- Фрозеръ, Т. 160 V 82; 165 V 159; 166 V 13.
- Фроловъ, 61 II 31.
- Фроммольтъ, 122 X 128.
- Фронмюллеръ, 132 X 240.
- Фрю, 134 X 22; 161 V 39.
- Фрэзеръ, Дж. 160 V 220.
- Фуаре, 135 VII 348.
- Фубини, С. 125 X 18; 129 X 162; 134 X 97 и 99; 148 X 185.
- Фугаръ, 117 X 104.
- Foucart, 64 II 21.
- Фукель, 154 X 56.
- Фукъе, 2 II 281.
- Фуллеръ, 73 IV 412.
- Фульсъ, 132 X 41; 141 X 64.
- Функе, 71 III 93; 75 I 53.
- Функъ, 131 VII 377.
- Фурка, В. 123 X 121.
- Фурнари, С. 51 I 37.
- Фурне, 116 X 104.
- Фурнессъ Симмонсъ, 159 V 129.
- Фурнье, 130 X 15 и 31; 157

V 185; 161 V 3; 176 I 126;
178 I 230 и 604.

Фуссель, Г. 163 V 162.

Fussel, 175 II 37.

Foustanos, 175 II 45.

Футь, 119 X 50; 120 X 108;
160 V 95.

Футь, А. 126 X 80; 143 X
133; 156 V 52.

Футь, Винь. 115 X 101; 121
X 126.

Фухсиусть, 7 I 38.

Fullerton, А. 173 II 13.

Фюллеръ, 138 X 69.

Фюрбрингеръ, П. 123 X 60;
125 X 5; 128 X 88; 130
X 163; 131 X 146; 132 X
97 и 157; 137 X 27; 169
I 30.

Fürbringer, 175 I 464; 176 I
124.

Фюреръ, 146 X 36.

Фюрниваль, 41 III 487; 42 I
135.

Furnivall, 44 II 392.

Фюрстнеръ. К. 126 X 92; 127
X 25; 145 X 147.

Фюрсть, 144 X 83.

Фэгге, Г. 121 X 67.

Фэрли-Клеръ, 116 X 132.

Х

Надра, 171 I 370.

Халецкий, 127 III 259; 150
VIII 71.

Ханкинъ, 43 II 319; 61 II 47;
63 I 1.

Хановъ, С. 33 III 362; 34 I

3; 51 I 1.

Ханъ, 63 II 55; 68 I 12.

Hargrave, 40 I 137.

Харитоновъ, Ф. 178 I 292.

Хвостекъ, Ф. 118 X 146; 151
X 140.

Heyfelder, O. 84 V 24.

Хелиусть, 20 I 60.

Hermann, J. 98 VIII 37.

Heubel, E. 95 VIII 1.

Хлава, Я. 149 X 123.

Хмыровъ, М. 104 VIII 25, 139
и 217.

Hobrecht, v. 119 VIII 1.

Ходинъ, А. 118 III 1; 127
II 28 и 55; 128 II 25; 130
II 3; 131 III 31; 131 VII
81; 132 II 119 и 173; 138
VIII 1.

Ходневъ, 76 IV 39.

Hölscher, 171 I 461.

Холецкий, О. 78 III 353.

Холмский, А. 59 II 195.

Холодовичъ, 4 III 343.

Холодовский, 29 II 289; 38 II
159.

Хоменко, 39 II 149.

Хомяковъ, 107 II 118.

Хомяковъ, М. 115 II 45; 150
VIII 7.

Honigberger, 98 VIII 54.

Horre, C. 95 VIII 14.

Horre-Seiler, F. 105 VIII 1.

Хорватъ, 132 X 15.

Хорватъ, А. 119 II 133.

Хотовицкий, 11 I 3, II 254 и
III 3; 13 II 165 и III 323;
14 I 3 и II 217; 15 I 97,
II 144 и III 273; 16 I 1,
II 215 и III 325; 21 I 80,

II 253 и III 441; 22 III 453;
 24 III 515; 26 I 3, II 215
 и III 325; 31 II 302 и III
 433; 32 II 267 и III 518;
 36 III 331.
 Hoffmann, W. 100 VIII 62.
 Хржоншевскій, 88 VI 467; 91
 VI 160; 95 II 1 и 61; 96
 II 141; 149 X 6.
 Хрингчакъ, 149 X 34; 151 X
 158.
 Христіанъ, 136 X 5.
 Христизонъ, 118 X 106.
 Christmann, 178 II 16.
 Christmas, 178 II 9.
 Hugier, 50 I 46.
 Hunter, A. 95 VIII 15.

Ц.

Цандеръ, 132 X 200; 144 X
 9.
 Царцанъ, 136 X 79.
 Цаубцеръ, 128 X 190.
 Zaufal, 175 I 282.
 Цвернеръ, 80 II 194.
 Цвейфель, 121 X 81; 125 X
 83; 127 X 29; 131 X 116;
 140 X 145; 157 V 109.
 Цвѣтхивъ, 35 II 171.
 Цвѣтковъ, Н. 120 II 142.
 Цвѣтковъ, Ф. 52 I 1; 54 II 1.
 Цебровскій, М. 132 X 174.
 Zoega-Manteuffel 170 I 54; 175
 I 277.
 Цедербаумъ, 147 X 200.
 Цезарь, 115 X 139.
 Cesari, 171 II 8.

Цезасъ, 151 X 35 и 72.
 Zelle, W. 174 I 291.
 Целлеръ, 33 III 433.
 Ценкеръ, 162 V 65.
 Ценкеръ, В. 118 X 80.
 Ценкеръ, К. 56 II 20.
 Ценкеръ, Ф. 128 X 81; 150
 X 149.
 Ценлауртъ, 141 X 117.
 Ценони, 132 X 69.
 Цернеръ, 160 V 147, 151 и
 179; 177 I 280.
 Церутти, 34 III 387.
 Цесслейнъ, 142 X 142.
 Coesfeld, 177 I 139.
 Цезтмейеръ, Ф. 48 I 73.
 Цейглеръ, В. 125 X 32.
 Цейнъ, 130 X 8.
 Цейсслъ, 83 VI 9; 117 X 108.
 Ziegenspeck, 169 I 145.
 Ziegler, 175 I 234.
 Цикельнъ, 151 VII 43 и 80.
 Циловко, И. 121 X 101.
 Циммерманъ, 44 III 467; 47
 III 629.
 Циммерманъ, Н. 170 I 305;
 173 I 36.
 Циммеръ, 126 X 66.
 Цимсенъ, 147 X 129; 149 X
 80; 152 X 82, 86 и 117.
 Ziemssen, 175 I 295; 177 I 23.
 Цимъ, 158 V 98; 178 I 180.
 Цювъ, Е. 106 II 51.
 Цюпъ, И. 94 III 1; 101 III 57;
 107 II 61; 112 III 149; 120
 VIII 31; 134 II 66 и 106;
 135 II 49, 65 и 97.
 Цютто, Ф. 126 X 159.
 Цяппе, 132 X 206.
 Цитовичъ, 34 I 119; 36 I 3.

Цитовичъ, А. 150 III 103 и 173.

Цопфъ, 149 VIII 100.

Цорнь, 95 III 61 и 171.

Zuckerkandl, 174 I 137.

Цункеръ, Е. 131 X 113.

Цунтцъ, Н. 114 X 36; 145 X 9 и 11.

Цыбульскій, Н. 135 II 173; 147 II 316.

Цытовичъ, 36 I 3.

Цыцуринъ, 131 VI 38.

Цюлевичъ, 134 X 119.

Цюльцеръ, 125 X 155; 126 X 21; 130 X 121; 131 X 119; 134 X 69.

Ц.

Чагинъ, 171 I 324.

Чамеръ, 136 X 116.

Чапманъ, 96 X 31.

Чапскій, 173 III 109.

Чарльвудъ, Тернеръ, 145 X 85.

Чарльтопъ, Бастіанъ, 140 X 45; 143 X 57; 148 X 159.

Чарнай, М. 20 II 163.

Чарнлей, Смедзъ, 146 X 11.

Чарнобаевъ, 25 I 3.

Чартерисъ, 124 X 1 и 186; 136 X 70.

Чартерсъ, 155 X 144; 156 V 46.

Чаруковскій, П. 10 I 112, II и III 229; 11 I 105; 12 I 23, II и III 157 и 251; 13 I 85, II 265, 247 и III 409; 14 III 381; 15 I 40 и III 375; 16 I 122 и III 441;

17 I 100; 18 II 237; 26 III 441.

Чаруковскій, А. 2 III 297; 13 II 237.

Чаусовъ, М. 104 X 16; 105 X 21; 107 X 1; 114 III 107; 114 IX 1; 115 IX 33; 116 IX 105; 117 IX 163; 118 IX 177; 119 IX 227; 120 III 43; 120 IX 283; 121 IX 299; 123 IX 317; 124 IX 333; 125 IX 365; 127 IX 397; 153 II 131.

Чайльдъ, 120 X 113.

Чеверсъ, 144 X 76.

Чедвикъ, 125 X 55 и 166.

Чекалевъ, 156 III 183; 157 V 249 и 359; 158 III 11.

Чеккато, Д. 151 X 7.

Челли, 159 V 15; 163 V 153.

Чемберлэнъ, 139 X 137; 148 X 145.

Чемезовъ, 135 VIII 1.

Чепмень, 33 III 436.

Червеллерн, Ф. 37 II 188.

Черепнинъ, 101 III 311; 102 III 301; 108 III 49; 140 X 121 и 217.

Чериковеръ, 129 VII 108; 134 III 130.

Чериновъ, М. 106 III 208.

Черлецкій, 45 III 627.

Чермакъ, 134 III 17; 141 II 1 и 69.

Черни, 117 X 105; 119 X 44; 120 X 79; 124 X 179; 130 X 1; 140 X 142—145; 144 X 31, 34 и 155; 146 X 149; 152 X 81; 169 I 148.

Черники, 128 VII 154 и 158;

136 VII 85.
 Черницкій, А. 115 X 57.
 Чернобаевъ, 25 I 3; 26 III 394;
 27 II 76 и III 55; 30 III 347;
 49 II 1; 58 I 15 и II 10;
 61 I 12; 65 II 93.
 Чернѣевскій, 5 II 171; 9 III
 437.
 Чернявскій, 157 IV 23.
 Чертонъ, 126 X 117; 158 V 16.
 Черчь, 134 X 151; 143 X 159;
 164 V 69.
 Чесельдень, 143 X 86.
 Чесноковъ, А. 130 III 173.
 Четтерджи, 145 X 69.
 Четыркинъ, Р. 21 I 1 и III 343;
 26 III 379; 29 II 220; 32 I
 3; 60 I 1 и II 81; 62 II 73.
 Чечоть, 63 II 60.
 Чейнъ, 144 X 26.
 Чіарамелли, 139 X 186.
 Чидль, 123 X 87; 145 X 39;
 164 V 174.
 Чижь, 147 II 268; 148 II 49
 и 81; 155 II 1.
 Чизольмъ, 116 X 62; 117 X
 66, 67, 71 и 72.
 Чизольмъ, Ю. 115 X 31, 63 и
 88; 138 X 176; 139 X 14.
 Чиконьяни, 118 X 123.
 Чинизелли, 50 II 79; 130 X 57.
 Чинкель, Я. 60 II 81.
 Чинъ, 129 X 113.
 Чирьевъ, С. 126 II 81 и 163;
 127 II 1; 141 VIII 15.
 Чисгольмъ, 84 VI 47.
 Чистовичъ, Я. 52 II 4; 53 I
 20, 82 и II 120; 54 I 1,
 60 и II 105; 55 II 105; 58
 II 109; 59 I 1; 67 I 1; 69

I 1; 70 II 39; 72 IV 39; 77
 I 1; 78 I 1 и II 75; 83 III
 1; 127 III 71.
 Читтиндень, 141 X 6.
 Чорба, 7 III 302; 30 II 248;
 52 II 1; 59 II 8.
 Чудновскій, 134 VIII 15; 171
 III 258.
 Чуловскій, 154 VII 115.
 Чэмпнейсь, Френсинъ Генри, 155
 X 175.
 Чэндлеръ, 152 X 59.
 Чэпелъ Франклинъ, 166 V 132.
 Чэпмэнь, Д. 151 X 130.
 Чэсь, 161 V 21.
 Чють, Г. 151 X 22.

III.

Шабалинъ, 5 I 39.
 Шабановъ, А. 135 II 201.
 Шабловскій, I. 128 VII 19.
 Chavanne, 176 III 225.
 Chavasse, 171 I 275.
 Chavergnac, 175 I 460.
 Chadbourne, 177 II 90.
 Шадевальдъ, 148 X 129.
 Шадекъ, К. 155 VII 35 и 67
 160 I 129.
 Шадронъ, 35 III 45.
 Шалабода, 90 VI 177; 93 V 1
 94 V 1
 Шало, 131 X 103.
 Шалыгинъ, 79 I 18; 99 II 113
 132 VII 50, 115, 179 и 227
 133 VII 1, 87 и 177.
 Шальве, 116 X 65.
 Шамбардъ Оуэнь, 166 V 76.
 Шамберланъ, 132 X 88.
 Шамсудинъ, 156 V 21.

Анделю, 137 X 121.
Ане, 50 I 69.
Антемесъ, 155 X 117.
Апелль, 130 X 65; 132 X 18
и 146.
Апиро, 142 III 213, 350 и
455; 143 III 307; 144 III
52; 164 IV 61.
Арбе, 82 II 359.
Аркеу Edward. 37 III 426.
Аркей, Сеймуръ, 155 X 106;
164 V 118.
Арко, 83 IV 31; 99 X 11;
115 X 116; 126 X 19; 128
X 95, 156 и 163; 130 X
34; 132 X 65; 133 X 29;
139 X 153; 140 X 62 и
125; 145 X 187; 146 X 2
и 8; 147 X 5, 102 и 123;
148 X 85; 178 I 111.
Арковъ, П. 23 I 3.
Ашарн, 45 III 625.
Арпантъе, 146 X 8; 149 X
55.
Арпей, В. 136 X 80.
Арпиньонъ, 125 X 188.
Арпъ, 121 X 30.
Ашартерис, 175 I 469.
Ассанъ, А. 129 VII 33; 131
VII 390.
Ассеньякъ, 69 I 53.
Атень, 50 I 49.
Атэнь, 45 I 182; 55 II 38;
58 I 47.
Ау, 141 X 183; 145 X 56.
Ашавенбург, 109 VIII 35.
Ашавенштейн, А. 87 V 15.
Ашавенбургъ, 63 II 69.
Ашавтъ, 132 X 204; 134 X
60; 153 VIII 5.

Ашаврановскій, 26 II 161.
Ашавфранекъ, 131 X 150.
Ашавовъ, 38 I 3; 50 II 13.
Schacht, 62 I 29.
Ашавальбе, 116 X 30; 123 X
152.
Schwalbe, 113 VIII 1.
Ашаванда, 117 X 7.
Ашаванкъ, 69 I 16.
Ашаванъ, 44 II 374.
Ашаварце, 98 X 24; 117 X 128;
169 I 99.
Ашаварцкопфъ, 159 V 17.
Ашаварцъ, 47 III 622; 65 II 81;
66 I 1; 69 I 35; 134 X 59;
136 X 124; 145 X 151;
163 V 15.
Ашаварцъ, А. 93 III 79 и 167.
Schwarz, Н. 77 III 101.
Ашавеггеръ, 151 X 102 и 129.
Schweiger Seidel, F. 116 VIII
55.
Ашавенгерсъ, 142 X 199; 143
X 1.
Ашавенингеръ, 152 X 127.
Ашавериянъ, Е. 132 X 132.
Ашавехтенъ, 152 X 146.
Ашавиммеръ, 132 X 177.
Ашавалеро, 142 X 2.
Ашавалье, 57 II 31; 121 X 40;
129 X 10.
Ашавалье, А. 13 II 291; 50 I
6; 62 II 67.
Ашавелева, О. 133 III 16 и 215.
Ашавень, 129 VII 33; 130 VII
343; 131 VII 37.
Ашавингъ, 152 X 121.
Ашаведе, 116 X 1; 122 X 61;
169 I 70.
Ашавелеръ, 165 V 7.

Shelly, C. 178 I 253.
 Schoemaker, 171 I 301.
 Шеметовъ, В. 80 II 1.
 Шенбергъ, 112 X 7.
 Шенгардъ, 145 X 4.
 Шендель, 169 I 19.
 Шенди, К. 136 X 76.
 Шенлейнъ, 30 I 145.
 Шеншмидтъ, 132 X 185.
 Шенъ, 132 X 211.
 Шеньо, 136 X 152.
 Шеню, 106 VIII 55.
 Шепи, 111 VIII 8.
 Шепелернъ, 142 X 63.
 Sheppard, C. 173 I 443.
 Шепфферъ, 117 X 40.
 Шервелль, С. 132 X 246.
 Шереръ, I. 5 II 243 и III 365.
 Шеро, А. 57 II 39.
 Шеронъ, 126 X 103; 153 X 1.
 Шеронъ, Ш. 116 X 48.
 Шершевскій, 137 VII 64 и 172.
 Шершевскій, М. 98 II 87; 119 II 1.
 Шершеневичъ, Н. 140 VI 123; 141 VI 1.
 Шеръ, 150 VIII 100.
 Шестовъ, 74 II 232.
 Шеттокъ, 144 X 63.
 Шеферъ, Д. 75 IV 53.
 Шефферъ, 116 X 16; 158 V 98.
 Schäffer, 176 II 17; 177 II 31.
 Шефферъ, О. 114 III 1; 115 X 75; 153 X 129.
 Шефферъ, Ф. 116 X 80.
 Шехъ, 120 X 138; 160 V 80.
 Шейбе, Б. 125 X 124.
 Scheier, 178 I 535.
 Scheild Marmaduke, 173 I 453.

Scheinesson, 106 VIII 14.
 Шейнлейнъ, 153 X 58.
 Шейрленъ, 160 IV 127.
 Шиллингъ, 146 X 150; 158 V 1.
 Шилтовъ, 101 VII 35
 Шилтовъ, К. 104 II 95; 112 X 14.
 Шильбахъ, 130 X 61.
 Шильде, 147 X 15.
 Chiari, 176 I 223.
 Chibret, 175 I 389; 176 I 147.
 Шильдбахъ, 159 IV 225.
 Шимановскій, 66 I 1; 74 II 131; 75 III 367 и 495; 78 I 90; 79 IV 572; 81 II 119; 81 III 87 и 109; 82 II 305; 83 II 467; 84 II 295; 84 V 49; 87 VI 249; 88 VI 1; 89 II 263; 90 II 50; 91 II 217 и 334; 91 VI 91 и 198; 92 II 146; 92 VI 180 и 217; 93 III 62; 94 III 206; 102 III 1 и 253.
 Шимановскій, Ю. 98 VIII 69; 102 VII 1 и 37.
 Шиманскій, 152 X 102.
 Schimelbusch, C. 171 I 131.
 Шинглитонъ Смидзъ, 122 X 4.
 Шинцингеръ, 120 X 68.
 Schinzinger, 72 III 11.
 Chipault, A. 176 I 487.
 Шипулинскій, П. 47 III 469; 79 II 215.
 Шираръ, 151 X 101.
 Schierbeck, N. 177 III 210.
 Ширеръ, 125 X 65.
 Ширлей Мерфи, 166 V 90.
 Ширманъ, А. 129 III 21.

Ширмэнь, 120 X 148; 123 X 55.
 Широнъ, В. 122 X 105.
 Шифферсъ, 166 V 125.
 Шифферъ, 116 X 117; 138 X 106.
 Шиффъ, 63 II 84; 129 X 134; 131 X 50; 142 X 111; 152 X 93.
 Шшквинъ, 178 I 6.
 Шишовъ, А. 170 III 128; 172 I 3.
 Шкляревскій, А. 105 II 1 и 74.
 Шкляревскій, С. 130 III 119.
 Шклярскій, 70 II 49.
 Шклярскій, В. 34 I 76.
 Шкода, 43 I 108; 86 VI 12; 147 X 126.
 Шлагерь, 129 X 6.
 Шлапге, 165 V 72.
 Шлегель, Г. 53 I 1, 13 и II 42; 54 I 1; 62 I 1.
 Шлегель, Н. 5 III 277; 32 III 383.
 Шлезингеръ, В. 116 X 111; 141 X 29.
 Шлефке, 138 X 162.
 Шлейсъ, 63 II 54.
 Шлейхъ, 124 X 5; 147 X 201; 152 X 108 и 119.
 Шлиммеръ, 60 II 58.
 Schlichter, 171 I 271.
 Шлыковъ, В. 128 X 49.
 Шляхтинъ, 89 VI 427.
 Schmaltz, 174 I 440.
 Шмальфусъ, 156 V 15.
 Schmelik, С. 48 I 180.
 Шмельтъцъ, 129 X 111.
 Schmiedeberg, 100 VIII 48; 121

X 100.
 Шмиденъ, 101 VI 5.
 Шмидтъ, 56 II 1; 80 VI 54; 123 X 137; 143 X 102.
 Шмидтъ, А. 86 II 177; 89 II 34; 90 II 64, 160, 164, 291 и 429; 91 II 33; 92 V 35; 126 X 165; 128 X 101; 129 X 175; 131 VII 218; 138 VII 139 и 335; 139 III 215 и 321; 145 X 159.
 Шмидтъ, В. 122 X 52.
 Шмидтъ, Г. 105 X 12; 119 II 101 и 173; 121 II 63; 123 II 81.
 Шмидтъ, Е. 80 VI 58.
 Schmidt, G. 108 VIII 1; 177 I 218.
 Шмидтъ, К. 116 II 176; 142 X 167.
 Schmid, С. 174 I 133.
 Шмидтъ, Н. 139 II 41, 83 и 99.
 Шмидтъ Прпстлей, 147 X 74.
 Шмидтъ Римплеръ, 135 X 50; 139 X 113; 140 X 8.
 Шмидтъ, Т. 121 VI 85.
 Шмидтъ, Ф. 79 II 141 и IV 441; 81 II 158; 135 X 86.
 Шмитцъ, 122 X 32; 134 X 130.
 Schmitz, А. 106 VIII 11.
 Шмятъ, 13 III 345.
 Шморль, 162 V 62.
 Шмулевичъ, Я. 104 II 115; 108 IX 1; 109 IX 137; 110 IX 157; 111 IX 247; 112 IX 311; 127 VII 109; 131 II 73; 131 VI 1; 132 II 31; 135 VII 163, 277 и 406;

- 136 VII 1** и **133**; **144 VII 81**, **235** и **307**; **147 VII 61**, **95**, **183** и **296**; **153 VII 61**.
Шнейдеръ, **8 I 66**; **51 I 1**; **55 II 1**; **85 VI 21**; **100 X 25**; **120 X 107**.
Schnirer, **175 I 435**; **175 II 9**.
Шнитцлеръ, Г. **117 X 25**; **123 X 185**; **148 X 102**.
Шницлеръ, **77 III 47**.
Шо, **12 II** и **III 207**.
Шовель, Ж. **124 X 36**.
Chauvel, М. **176 III 133**.
Шовень, **129 VII 33**.
Шово, **70 I 48**; **118 X 79** и **126**.
Chauveau, **70 II 122**.
Шово, А. **129 X 14** и **136**.
Chouau, Р. **106 VIII 29**.
Шокальскій, **44 I 81**; **52 II 40**; **53 I 1**.
Шолковскій, **143 III 247**.
Cholmeley, **171 I 448**.
Шольць, **76 I 18**.
Шомекеръ, **146 X 22**; **147 X 156**.
Шомель, **35 I 53**; **47 II 410**; **52 II 32**; **67 II 410**.
Шомонъ, **123 X 1**; **125 X 63**; **136 VII 344**.
Шомье, **74 I 23**.
Шорасъ, **97 VI 14**.
Шорренъ, **118 X 128**.
Шоттелиусъ, **131 X 117**; **147 X 6**.
Шоттенъ, **164 V 162**.
Шоттинъ, **115 X 128**; **121 X 38**.
Schottin, **176 I 127**.
Шоттъ, А. **158 V 185**.
Schott, Th. **177 I 110**.
Chotzen, **177 II 52**.
Шофильдъ, Гарольдъ. **138 X 42**.
Шоффаръ, **121 X 9**; **142 X 9**.
Шпамеръ, **139 X 132** и **164**; **158 V 75**.
Шпаннеръ, **133 VII 211**.
Spiegelberg, Н. **177 II 60**.
Шпедль, **116 X 17**.
Шнекъ, **122 X 22**; **138 X 24**.
Spengel, **130 VIII 9**.
Шпенглеръ, **124 X 54**.
Шперкъ, **55 II 12**; **56 I 1**; **88 II 321** и **365**; **90 II 366**; **91 II 65**; **124 III 120**; **158 III 151**.
Шперлингъ, **160 V 188**.
Шпетъ, **160 IV 91**.
Шпигельбергъ, **138 X 171**; **140 X 147**.
Шпигельбергъ, О. **97 X 22**; **115 X 7**.
Шпельманъ, **141 X 56**; **167 V 123**.
Шпиндлеръ, **33 I 136**; **34 I 99**.
Шписсъ, **128 X 115**.
Шпрингмюль, **115 X 42**.
Шраммъ, **122 X 113**; **148 X 63**.
Шраутъ, **132 X 230**; **136 VII 96**.
Шредеръ, **44 III 579**; **85 II 279**; **131 X 134**; **139 X 184**; **156 V 6**; **162 IV 101**.
Шредеръ, К. **128 IV 1**; **153 X 130**.
Шредеръ, Л. **107 II 176**; **128 VI 1**.
Schroeder, L. **106 VIII 12**.
Шредеръ-ванъ-деръ-Колькъ, **17**

- II 241; 64 I 16; 80 VI 34;
143 X 42.
- Шреттеръ, 96 X 50; 115 X 69;
117 X 131; 123 X 4.
- Шрейберъ. 30 II 264; 49 II
208; 58 II 77; 63 I 1; 68
I 20; 142 X 187; 157 V
23.
- Шрейберъ, Ю. 130 X 38.
- Шрейеръ, 62 II 74; 69 I 35.
- Шромейеръ, 70 I 8.
- Шроффъ, К. 129 X 20.
- Шроффъ, 97 VI 12.
- Шрутцъ, 125 X 119; 135 VII
151.
- Штадельманнъ, 154 X 180.
- Штадтгагенъ, 153 X 121.
- Штальбергъ, 117 X 25.
- Stahmann, 98 VIII 25.
- Штаммесгаусъ, 119 X 21.
- Штанге, 156 IV 61.
- Штапельморъ, 152 X 95.
- Штарке, 121 X 94.
- Штаркъ, 121 X 47; 124 X
44.
- Штеберъ, В. 25 III 542.
- Штегманъ, 147 VII 113; 165
III 383 и 523.
- Штенгеймъ, 126 X 142.
- Штепунъ, 97 X 20.
- Штёркъ, 120 X 1 и 53; 124
III 92; 127 X 57.
- Штернбергъ, 142 X 3.
- Sternberg, 175 I 247.
- Штернталь, 68 II 137; 75 II
35; 77 IV 178.
- Штернъ, 117 X 94.
- Штернъ, Ю. 128 X 82.
- Штёръ, 132 X 47.
- Штехеръ, К. 115 X 15.
- Штейберъ, 129 X 165; 153
VII 137.
- Штейнбахъ, 135 VII 158.
- Штейнбергъ, 93 X 41; 111 VI
1.
- Штейнбергъ, Б. 112 X 55.
- Штейнбергъ, М. 110 X 24;
174 I 28; 174 III 119; 175
I 188.
- Штейнбергъ, С. 97 III 188.
- Steinberg, 117 VIII 14.
- Штейнбрюкъ, 124 X 139.
- Steinhausen, 95 VIII 14.
- Штейнгаузеръ, 50 II 95.
- Steinhoff, A. 177 I 376.
- Штейверъ, 118 X 119; 132 X
250.
- Штейнитцъ, 126 X 176.
- Штейнталь, 149 X 74.
- Штейнь, 134 X 61; 146 X
102; 147 VIII 14.
- Штейнь, С. 125 X 129.
- Штидь, 116 II 1; 116 X 123.
- Sticker, G. 173 I 43.
- Штиллеръ, 124 X 144; 131 X
92; 163 V 129.
- Штиллинъ, Г. 132 X 163.
- Штинцинъ, 152 X 119; 162
V 33.
- Stierlin, R. 174 I 449.
- Штольць, 83 VI 77.
- Storschein, 175 I 387.
- Штраусъ, 99 X 13; 114 X 32;
136 X 158; 160 V 5.
- Strauss, 111 VIII 3; 175 I 350.
- Штраухъ, 61 I 1.
- Штреккеръ, 54 II 21.
- Штремъ, В. 163 V 234.
- Штриккеръ, 85 VI 21; 117 X

- 107; 125 X 81 и 149; 128 X 89.
- Штриккеръ, С. 115 X 3; 116 X 111.
- Штриккъ, 146 X 153 и 157.
- Ströll, 177 II 64.
- Штроль, 123 X 37.
- Штромъ, 166 IV 89.
- Штросбургъ, 122 X 21.
- Struver, 175 II 25.
- Штрюбингъ, 139 X 97; 154 X 35, 166; 160 V 54.
- Strübing, 174 I 174.
- Штрюмпель, 125 X 120; 134 X 67; 136 X 126; 148 VIII 89; 151 VIII 110; 157 IV 108.
- Штумпфъ, 125 X 73; 136 X 181; 152 X 115; 160 V 77.
- Штурмъ, 62 II 71.
- Штюлеръ, 138 X 192.
- Шу, 77 I 2; 78 I 1.
- Schubert, 175 I 453.
- Шугъ, 37 III 441.
- Шуллеръ, 3 II 208; 5 I 66 и II 201; 7 II 137 и III 271; 8 I 3, II и III 149; 9 II 151; 10 I 52, II и III 151; 13 I 27.
- Шульгинъ, 171 I 124.
- Шульговскій, Д. 120 II 43.
- Шульце, Ф. 120 X 139; 125 X 86.
- Schultze, 113 VIII 1; 142 X 104; 148 X 62.
- Шульць, 130 X 156.
- Шульце, Л. 116 X 96; 141 X 167.
- Шульць, 39 III 423; 43 III 535; 43 I 42; 47 III 617; 51 I 1; 62 II 52.
- Шульць, 127 X 70; 146 X 132; 165 V 54.
- Шульць-Шульценштейнъ, 53 I 1.
- Шумахеръ, 26 III 386.
- Шумахеръ, 125 X 145; 126 X 126.
- Шумовскій, 99 II 81 и 125; 100 II 1.
- Шумовскій, В. 86 II 21; 91 II 166; 93 II 57; 93 IV 1; 94 II 9; 95 IX 1; 107 IX 1.
- Шумъ, 148 X 72.
- Шуппъ, 120 X 92; 122 X 130; 123 X 113.
- Шустеръ, 128 X 7.
- Шустлеръ, 147 X 67.
- Шустовъ, А. 177 I 251.
- Шухардтъ, 129 X 128; 167 V 122; 169 I 56.
- Шуховъ, 124 III 194.
- Шэреръ, Э. 155 IV 31.
- Шэттюкъ, 123 X 125.
- Шюле, 143 X 47.
- Шюлейпъ, В. 125 X 97; 136 X 105.
- Шюллерт, 117 X 85; 122 X 97.
- Шюллеръ, М. 132 X 2; 136 X 32.
- Schüller, М. 171 I 357.
- Шюмаеръ, 140 X 143.
- Шюренъ, 152 X 86.
- Шюслеръ, 144 X 32 и 34.
- Шютпъ, 144 X 145; 153 X 198.
- Шютцъ, I. 118 X 115.
- Шюцъ, Е. 129 X 57.
- Шюцъ, II. 50 II 39; 51 I 13.
- Шюшда, J. 138 II 161.

Щ.

Щапекъ, Фр. 132 X 112.
 Щауеръ, 131 X 50.
 Щегловъ, 101 III 215.
 Щегловъ, И. 111 II 115.
 Щеголевъ, 175 I 149 и 153.
 Щелковъ, 84 II 505; 85 II 553;
 88 VI 119; 89 VI 200 и 310;
 91 II 157; 95 IX 46.
 Щенювскій, 79 I 1.
 Щепотьевъ, 157 IV 88; 160
 IV 96; 172 191; 175 I 302.
 Щербаковъ, А. 88 II 262; 100
 IX 1; 103 II 45; 104 II 92;
 107 II 118.
 Щербина, 107 IV 1.

Э.

Эбель, 2 II 277.
 Эбенозеръ, Скеи (Skae), 38 I
 136.
 Эбергартъ, 45 II 339.
 Эберманъ, А. 78 II 209; 81
 II 204; 83 II 225; 84 II
 309; 86 VI 160.
 Эберманъ А. А. 176 III 11.
 Эбертцъ, 159 V 124.
 Эби, Хр. 122 X 126; 132 X 47.
 Эбнеръ, 124 X 8.
 Эбрардъ, 48 II 364.
 Эбштейнъ, 115 X 1 и 78; 117
 X 130; 118 X 6; 120 X 41;
 122 X 96; 123 X 101; 136
 X 1; 139 X 108; 150 VIII
 85; 153 X 172; 156 V 53.

185 V 79 и 80.
 Ebstein, L. 106 VIII 26.
 Ebstein, W. 115 VIII 1.
 Эвальдъ, 121 X 76; 123 X 34;
 126 X 178; 129 X 21 и 99;
 135 X 177; 146 X 141;
 154 X 24 и 32; 157 V 129;
 160 V 171.
 Эвальдъ, К. 118 X 78.
 Эвансъ Гюль, 123 X 7; 156
 V 30.
 Evans, Th. 102 VIII 19.
 Эвартъ, 143 X 17.
 Эвезардъ, 144 X 76.
 Евенс, 178 II 7.
 Эверардъ, 8 II 269.
 Эверъ, Л. 160 V 144.
 Эвецкій, 135 X 14.
 Эганъ, 128 X 12.
 Эгбергъ, 148 X 74.
 Эгертонъ, Дженнингсъ, 145 X
 78.
 Эгеръ, 131 X 82.
 Эгли-Синклеръ, 130 X 164.
 Эгръ, 161 V 1.
 Эдвардъ, Илль, 158 V 174.
 Эдвардъ, Кэзей, 166 V 80.
 Эдвардъ Пиза, 166 V 78.
 Эддиссонъ, 124 X 168.
 Эдзериджъ, 124 X 70; 142 X
 1; 145 X 69.
 Эди, 116 X 74.
 Эдипгеръ, 137 X 129.
 Edin, 176 II 5.
 Едясъ, 121 X 3 и 131.
 Едлефсенъ, 125 X 85; 129 X
 102; 153 X 168.
 Эдмундъ, В. 155 X 123; 164
 V 5.
 Эдмудъ, 131 X 110; 152 X 7.

- Эзовъ, И. 132 II 137.
 Эгардъ, К. 117 X 3.
 Eckard, С. 109 VIII 35.
 Эккеръ, 146 X 120.
 Эккеръ, А. 58 I 1 и 58 и II
 1, 73; 98 VIII 36.
 Эккъ, Н. 130 II 1 и III 27,
 42 и 85; 154 I 81.
 Эклундъ, А. 132 VII 112.
 Эко, Ф. 176 III 201.
 Эксио, 147 X 117.
 Экнеръ, 115 X 81; 152 X
 108.
 Экшакъ, 123 X 114.
 Эксперъ-де-Коннингъ, 147 X
 41.
 Эли, 125 X 184; 138 X 184;
 167 V 123.
 Элиасъ, К. 122 X 91.
 Элиашевичъ, К. 123 III 111.
 Элиотсонъ, 35 III 446; 137 X
 105.
 Элленбергеръ, 150 X 57.
 Эллиоттъ, 96 X 77; 155 X 10.
 Элись, 121 X 13; 122 X 107;
 138 X 139.
 Эллоль, Дж. 18 III 383.
 Елоу, 177 I 261.
 Элоулись, 124 X 9.
 Эльзенбергъ, 157 V 150.
 Эльзессеръ, 144 X 66.
 Flsässer, 101 VIII 1.
 Эльмсли, У. 129 X 154.
 Эмблетонъ, 121 X 142.
 Эме, В. 118 X 116.
 Эмери Дебруссъ, 123 X 78.
 Эмерсонъ, 128 X 116; 158 V
 183.
 Эмиль, 134 X 114; 141 X
 172.
 Эмме, 156 III 99; 157 III 39
 и 117.
 Эммерихъ, 134 X 80.
 Emmerich, 175 II 277.
 Эммертъ, Е. 128 X 84.
 Эмметъ, Гольдтъ, 152 X 136;
 156 V 85; 161 V 41.
 Эмметъ Гольмъ, 147 X 146.
 Эмминнгаусъ, 120 X 54 и 140;
 147 X 195.
 Эмсъ, 29 II 227.
 Энгель, 48 III 458; 68 I 1 и
 II 50; 93 X 1.
 Энгель, Ф. 118 X 63.
 Энгельманнъ, 134 X 13; 159
 V 156.
 Engelmann, Th. 113 VIII 1.
 England, 175 II 38.
 Энгледю, 130 X 36.
 Эндрю, Д. 123 X 56; 129 X
 129.
 Эндрю Клеркъ, 140 X 67; 160
 V 103; 162 V 149.
 Эндрюсъ, 144 X 29.
 Энегольмъ, 2 I 118 и II 231.
 Энохъ Кингъ, 140 X 14.
 Энсти. 116 X 5, 56 и 129;
 117 X 59 и 98; 120 X 28,
 119 и 128; 121 X 34 и 148;
 139 X 158.
 Эпасъ, 141 X 92.
 Эппингеръ, 162 V 99.
 Эрбъ, 146 X 120; 148 X 44;
 158 V 42; 162 V 54.
 Эрвье, Р. 53 I 24.
 Эргардтъ, Фр. 60 I 103.
 Эргардъ, 80 V 41; 122 X 54.
 Erdmann, А. 83 V 50.
 Erdmann, L. 110 VIII 22.
 Ehrelich, T. 173 I 45.

- рендорферъ, 149 X 119.
риксенъ, 115 X 121.
рисманъ, 123 X 28.
рихсенъ, I. 97 III 1 и 55.
rlander, I. 177 II 63.
рленмейеръ, 137 X 77; 147 X 176.
rlenmeyer, 96 VIII 20; 99 VIII 72.
рни, 157 V 171.
рнсть, 169 X 20.
рлеръ, Г. 129 X 11.
rtel, M. 169 I 214.
ртель, 157 IV 111; 159 IV 205; 163 V 13.
ртальтъ, 117 X 120.
ртманъ, Э. 130 X 66; 131 X 14 и 40.
сауловъ, 103 VIII 6.
сбахъ, 130 X 52.
смархъ, 118 X 60 и 81; 119 X 17, 19, 26 и 51; 120 X 61, 80 и 89; 122 X 25; 129 VII 33; 140 X 83 и 142; 144 X 27 и 33; 147 X 81; 162 III 251; 175 IV 1.
Эсперона, Антонио, 155 X 161.
Эпта, фанъ-деръ, 115 X 9; 123 X 14.
Эстерлень, 63 II 55; 96 X 13; 130 VII 339.
Эстрада, 139 X 47.
Эткинсонъ, 135 X 112; 149 X 17.
Этянсъ, Р. 136 X 190.
Этянъ Торльтъ, 160 V 56.
Этли, 130 X 103; 136 X 47.
Эттингенъ, 60 II 45.
Эттингеръ, 129 X 111.
Oefele; 175 II 30; 177 II 38, 40 и 69; 178 II 16.
Эффнеръ, 120 X 12.
Эшбертонъ, Томсонъ, 120 X 165.
Эшби, Г. 155 X 150.
Эшдоунъ, Г. 161 V 30.
Эше, С. 95 III 307 и 405.
Эшеверриа, 116 X 44; 143 X 28.
v. Esshen, Ch. 106 VIII 33.
Эшеракъ, 124 X 172.
Эшерихъ, 129 X 150; 160 V 74.
Escherich, Th. 171 I 457; 178 III 99.
Escher, 175 I 288.
Эйзель, 117 X 128.
Эйзельсбергъ, 165 V 117.
Эйзендоръ, 118 X 146; 177 I 385.
Эйландтъ, 79 IV 96.
Эйленбергъ, Г. 115 X 14 и 15.
Эйленбургъ, 116 X 67; 117 X 70; 126 X 51; 128 X 15; 134 X 37; 139 X 159; 144 X 17; 147 X 95; 150 X 94; 152 X 37 и 157; 154 X 10.
Eulenburg, 100 VIII 37.
Эймеръ, 145 X 132.
Eimer, Th. 115 VIII 1.
Эйнбродтъ, 80 II 101.
Finhorn, 175 I 256.
Эйнсли Голлисъ, 140 X 5.
Эйреспэ, 175 I 160; 176 I 20.
Эйри Губертъ, 134 X 92; 137 X 80; 141 X 154.

Эйтельбергъ, 151 X 145.

Eitelberg, A. 174 I 596.

Эйхвальдъ, 76 I 1; 77 I и II
171; 83 III 65; 139 X 154;
142 X 176.

Эйхгорсть, 116 X 131; 122 X
35; 126 X 159; 129 X 62;
145 VIII 37; 149 VIII 26;
149 VIII 50; 150 VIII 23;
151 VIII 9; 152 VIII 52 и
96; 153 VIII 56 и 133; 154
VIII 25 и 114 и X 51; 158
IV 79; 160 IV 86; 161 IV
11; 164 IV 47.

Eichhorst, 175 II 38.

Эйхгоффъ, 142 X 84.

Эйхельбергъ, 57 II 24.

Эйхельсгеймъ, 132 X 236.

Eichler, 176 II 14.

Эйхманъ, 64 I 1, 6, 10.

Ю.

Юзефовичъ, 127 III 309.

Юль, В. 152 X 81.

Юнге, Э. 82 II 1; 92 II 213;
130 VII 145 и 250.

Юнгъ, 118 X 15; 125 X 34;
132 X 160; 143 X 133;
145 X 137; 163 V 159.

Юневичъ, 61 I 1; 84 IV 1.

Юрачь, 124 X 99; 152 X 142.

Юрашь, 158 V 48.

Юргенсенъ, 152 X 101.

Jürgensen, Th. 100 VIII 34.

Юргенсонъ, Т. 116 X 36.

Юргенсъ, Р. 124 X 157.

Юрецкій, А. 102 X 5.

Юцкевичъ, I. 178 I 372.

Я.

Яворскій, 165 IV 66.

Ягельскій, 10 I 133.

Яго, 115 X 124.

Ягодзинскій, 163 IV 82.

Jadasson, 177 II 24.

Язинскій, 164 V 151.

Якешъ, 127 X 65.

Якимовичъ, 156 I 1; 162 I 75;
171 I 305.

Якоби, 20 I 36; 121 X 77;
138 X 93; 142 X 123;
157 V 68 и 71; 165 V 152
и 164; 167 V 13; 169 I 21.

Якоби Петнанъ, 134 X 8.

Якоби Эрлихъ, 95 VI 31; 147
X 11.

Якобій, 89 VI 3; 90 VI 3.

Якобій, Ар. 113 VII 1.

Якобсонъ, 167 V 37.

Якобсонъ (ветерин.), 84 IV 7.

Якобсонъ, А. 128 II 95; 129
II 1; 148 II 129; 162 I 417.

Якобсонъ, Г. 131 X 3.

Якобсонъ, Л. 125 X 94; 126
X 176.

Jacobson, P. 177 I 294.

Якобсталь, 136 VII 84.

Якобсъ, Ю. 125 X 88.

Якобъ, 144 X 104.

Яковлевъ, А. 174 I 177 и 321.

Яковлевъ, И. 160 III 1 и 437.

Якубовичъ, 68 I 11 и 13; 70
II 35; 76 I 1; 125 II 23 и
145; 126 II 1; 131 VII 1;
133 III 89.

Якубовичъ, Ив. 111 X 1; 114

II 45; 121 II 1.
Бовичъ, Н. 112 VII 1.
Бовскій, 62 II 80; 63 I 8.
Пь, 65 I 1; 98 X 6; 155
(82; 157 V 99; 161 IV
232; 163 V 136.
Цель, 125 X 184; 135 X 14.
Бовичъ, 41 I 83.
Бовичъ-Чаинскій, -С. 96 III
107; 101 III 409 и 418;
112 III 63.
Бовскій, 50 II 68; 90 II 307
и 388.
Бень, А. 115 X 27; 130 VII
289; 137 VII 251; 148 X
171.
Бенен, 48 III 561.
Бенсон, 39 III 443.
Бень, 128 X 136.
Беншъ, 132 X 150 и 244.
Бенцкій, В. 27 III 124.

Яровъ, 148 X 74.
Ясинскій, 77 II 9.
Ясницкій, А. 155 III 21.
Ястребовъ, 152 X 5.
Ястровиць, 147 X 105; 153
X 163
Iastrowitz, М. 172 I 198.
Ясюковичъ, 5 II 147.
Яффе, М. 129 X 86.
Яценко, А. 113 III 1, 32 и 175;
115 III 52 и VII 90; 116
III 151.


Е.

Еедоровскій, А. 92 II 89; 113
IV 1.
Ееодосьевъ, 153 III 81, 221 и
315; 154 III 83 и 97; 157
IV 23.
Ееоктистовъ, А. 152 II 125.

Т а б л и ц а .

Томы.	Соответствен- ные годы.	Наименованіе отдѣловъ въ соответственныхъ томахъ.	Томы.	Соответствен- ные годы.	Наименованіе отдѣловъ въ соответственныхъ томахъ.
80—82	1861	П. Практическая медицина.	134—136	1879	географія, статистика, военно-санитарное дѣло и военно-медицинская литература.
83—85	1862		137—139	1880	
86—88	1863	III. Гигіена, фармація, судебная медицина, токсикологія, медицинская полиція и военно-медицинская администрація.	140—142	1881	VIII. Библиографія и критика.
89—91	1864	IV. Ветеринарныя науки.	143—145	1882	IX. Рефераты.
92	1865	V. Библиографія.			X. Смѣсь.
		VI. Смѣсь.	146—148	1883	П. Анатомія, гистологія, физиологія и химія.
93—94	1865				
95—97	1866	П. Естествовѣдѣніе, биологія, гистологія, анатомія, физиологія, патологія, химія, дѣтетика, этиологія, психіатрія.	149—151	1884	III. Практическая медицина, офтальмологія и хирургія.
98—100	1867		152—154	1885	VI. Бальнеологія и химія.
101—103	1868		155—156	1886	VII. Гигіена, статистика, военно-санитарное дѣло и офтальмологія.
104—106	1869	III. Практическая медицина (діагностика и терапія) и хирургія, офтальмологія, гинекологія и акушерство.			VIII. Библиографія.
107—109	1870				X. Смѣсь.
110—112	1871		156—157	1886	I. Практическая медицина (внутреннія болѣзни, хирургія, офтальмологія, отитрія, сифилидологія и дерматологія).
113—115	1872	IV. Судебная медицина и токсикологія.	158—160	1887	
116—118	1873	V. Ветеринарныя науки.	161—163	1888	П. Фармакологія, бальнеологія, бальнеотерапія и врачебныя средства.
119—121	1874		164—166	1889	
122—124	1875	VI. Фармація, фармакологія и бальнеологія.	167—169	1890	III. Гигіена, военно-санитарное дѣло и статистика.
125—127	1876		170—172	1891	
128—130	1877	VII. Гигіена, климатологія. медицинская	173—175	1892	IV. Библиографія и критика.
131—133	1878		176—178	1893	V. Смѣсь и рефераты.

Примчаніе. Въ каждомъ томѣ, начиная съ 1860 года, считается по 4 книги.



ПРОПУСКЪ.

Въ Указатель авторовъ должны быть включены слѣдующія фамилии на буквы:

А.

Автандиловъ, 158 IV 81.

Альберъ, 136 VII 86.

Альтъ, 166 IV 11.

Б.

Balandin, 149 VIII 120.

12/13/2021

492182 1 43

00

HF GROUP - IN



University of Illinois Library



30112045413033