








John Crawford,
M. D.







2000

1000

PRÆLECTIONES
MEDICÆ

DUODECIM,

Johannes IN *Lrausford*


THEATRO COLLEGII MEDICORUM
LONDINENSIIUM
HABITÆ.

A THOMA LAWRENCE, M. D.
COLLEGII ejusdem SOCIO.



LONDINI:

Prostant venales apud JOHANNEM WHISTON et
BENJ. WHITE in Fleetstreet.



16252

Digitized by the Internet Archive
in 2014

Crawford

PRÆLECTIONUM ARGUMENTA.

Argumentum Prælectionis Primæ.

D E Naturæ proposito in Calvaria fabricanda	Pag. 1
De Calvariæ capacitate	2
robore	3
futuris	ibid.
De Cerebri membranis five Meningibus	5
De Meninge Crassa ejudemque Natura	6
Meningis Crassæ laminæ	7
Meningis Crassæ Processus eorumque numerus et origo	9
Processus Falciformis	ibid.
Processus Laterales	10
Processuum horum usus	11
Processus Quartus	ibid.
De Meningis Crassæ vasis	ibid.
De Meningis Crassæ Sinibus	14
De Chordis Willisii	15
De Sinuum Divisione	ibid.
De Sinu Longitudinali majore	ibid.
De Sinibus Lateralibus	16
De Sinu Quarto	17
De Sinibus Minoribus	18
De Ufu Crassæ Meningis	19

Argumentum Prælectionis Secundæ.

De Tunica Aranea	24
De Meninge Tenui	27
Arteriarum ad Cerebrum proficiscentium Origo	28
Cursus et Distributio	28
a	Cerebri

Prælectionium Argumenta.

Cerebri universi Divisio	p. 31
Cerebri Hemisphæria	ibid.
Lobi	32
Sulci Serpentine	ibid.
Alia Cerebri Divisio	ibid.
Cerebri Cortex	ibid.
Medulla	33
Corpus Callosum	ibid.
Ventriculi Laterales et Septum Lucidum	34
Corpora Striata	ibid.
Fornix	ibid.
Ventriculus Tertius	35
Thalami Nervorum Opticorum	ibid.
Infundibulum	ibid.
Aditus ad Aquæ Ductum Sylvii	ibid.
Aquæ Ductus Sylvii	ibid.
Foramen Posterius Highmori	36
Tubercula Quatuor	ibid.
Glandula Pinealis	ibid.
Plexus Choroeides	37
Cerebellum	ibid.
Arbor Vitæ	38
Ventriculus Quartus	39
Valvula Major	ibid.
Cerebelli Pedunculi	ibid.
Medulla Oblongata	40
Medullæ Oblongatæ Crura	ibid.
Infundibulum	ibid.
Glandula Pituitaria	ibid.
Processus Annularis	41
Corpora Pyramidalia et Olivaria	ibid.
Nervorum Origines	42
Medulla Spinalis	47

Argumentum Prælectionis Tertiæ.

De Natura Corporis Animalis	54
Facultatum	

Prælectionum Argumenta.

Facultatum divisio tripartita	p. 56
De Ufu Cerebri in univcrsum	ibid.
Ufus Cerebri et Cerebelli fecundum Willifum	
	57
Natura Nervorum	61
Nervorum Ganglia	62
Nervorum Sympathia	63
Nervorum exilitas	64
Nervorum extrema	66
Nervorum vis duplex	67
De Senfu	ibid.
De Motu	74

Argumentum Prælectionis Quartæ.

Prælectoris propositum	85
Apoplexiæ definitio	87
Apoplexiæ imminentis figna	88
Apoplexiæ præfentis figna	90
Notæ quibus Apoplexia a morbis fimilibus dignofcatur	93
Qui funt Apoplexiæ maxime opportuni	97
Caufarum Apoplexiæ divisio	98
Caufæ Apoplexiæ remotiores	ibid.
Caufæ Apoplexiæ propiores	104

Argumentum Prælectionis Quintæ.

Vis caufarum fupra propositarum in Apoplexia inferenda	114
De iis quæ poft Apoplexiam eventura funt	119
De Apoplexia præcavenda	123
Apoplexiæ præfentis curatio	127
Quemadmodum Apoplexiæ recidivæ occurrendum	132
Cari natura et figna	133
	Cari

Prælectio Argumenta.

Cari causæ	p. 134
Medendi ratio	137

Argumentum Prælectionis Sextæ.

Lethargi signa	142
Notæ quibus morbis confimilibus dignoscatur	143
Proxima Lethargi causa	145
Quid in Lethargo præfagiendum	ibid.
Medendi ratio	148
De Nervorum Resolutione sive Paralyfi	151
Signa Paralyfis futuræ	153
Signa Paralyfis præfentis	ibid.
Causæ Paralyfis	158
Quid de Paralyticis præfagiendum	166
Medendi ratio	169

Argumentum Prælectionis Septimæ.

De Convulsione in Univerfum	173
Convulsioneis divisio	185
De Spasmo Φασώδης	ibid.
Causæ	186
Medendi ratio	189
De Tendinum Subfultu	191
Causæ	ibid.
Quid in hoc morbo præfagiendum	192
Medendi ratio	194

Argumentum Prælectionis Octavæ.

De Nervorum Rigore	196
Morbi divisio	198
Tetani signa	ibid.
Opisthotoni signa	201
Emprosthotoni signa	202
Notæ	

Prælectionum Argumenta.

Notæ quibus Nervorum Rigor morbis similibus dignoscatur	p. 205
Rigoris Nervorum Causæ	207
Quid in Rigore Nervorum præfagiendum	212
Medendi ratio	214
De Choreæ Sancti Viti	218
Notæ quibus a morbis similibus internoscatur	221
Qui huic morbo sunt maxime opportuni	ibid.
Medendi ratio	ibid.

Argumentum Prælectionis Nonæ.

De Epilepsia	224
Epilepsiæ futuræ signa	226
Epilepsiæ præsentis signa	228
Notæ quibus Epilepsia ab aliis morbis similibus internoscatur	232
Qui Epilepsiæ sunt maxime opportuni	234
Causæ Epilepsiæ	235
Morbi divisio in genus Idiopathicum et Sympathicum	242
Quid in Epilepsiæ præfagiendum	243
Medendi ratio	245

Argumentum Prælectionis Decimæ.

Quid in Animale conservando valeat Nervorum vis in Vasis intendendis et remittendis	255
Quid valeat in humorum confectione	260
Quid in humorum distributione	264
Quid in humoribus fecernendis	271

Argumentum Prælectionis Undecimæ.

De vi Toni intensioris vel remissioris in morbis arcessendis et propulsandis	277
De	

Prælectionum Argumenta.

De Catarrho	282
Catarrhi instantis et præsentis signa	ibid.
Notæ quibus Catarrhus internoscatur a Peripneumonia	282
Notæ quibus internoscatur a Phthisi	284
Naturæ consilium in Catarrho arcessendo	285
Medendi ratio	286
De Catarrho Suffocante	288
Qui huic malo sunt maxime opportuni	ibid.
Morbi hujusce præsentis signa	289
Notæ quibus a morbis similibus internoscatur	ibid.
Causa morbi proxima	291
Medendi ratio	ibid.
De Anhelatione sive Asthmate	294
Anhelationis divisio	ibid.
Anhelationis ejus quæ Catarrhi naturam participat signa	295
Anhelationis hujus causæ remotiores	299
Qui huic morbo sunt maxime opportuni	300
Quid in hoc morbo præfagiendum	301
Medendi ratio	304

Argumentum Prælectionis Duodecimæ.

De Hæmorrhagia in Univerfum	310
De Hæmorrhagia a vasis Ventriculi	314
Hæmorrhagiæ hujusce imminentis signa	ibid.
Hæmorrhagiæ hujusce præsentis signa	ibid.
Qui huic malo sunt maxime opportuni	315
Causæ hujusce morbi	316
Quid in hoc morbo præfagiendum	317
Medendi ratio	318
Hæmorrhagiæ ab Intestinis imminentis et præsentis signa	320
Notæ quibus hoc Hæmorrhagiæ genus a Dysenteria internoscatur	322
Notæ	

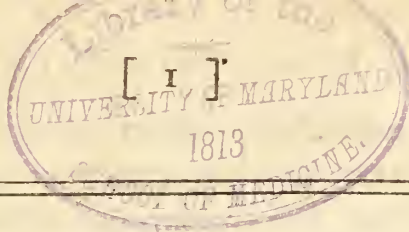
Prælectionum Argumenta.

Notæ quibus ab Hepate suppurato internoscatur	ibid.
Medendi ratio	p. 322
De Fluxu Hepatico	323
De Hæmorrhoidibus earumque divisione	ibid.
Signa Hæmorrhoidum internarum imminentium	324
Signa Hæmorrhoidum internarum apertarum	325
Notæ quibus hic morbus a reliquis intestinorum	
Hæmorrhagiis internoscatur	325
Qui huic morbo sunt opportuniore	326
Quid Natura in hoc morbo spectare videtur	327
Causa hujusce morbi proxima	328
Causæ hujusce morbi remotiores	329
Medendi ratio	330
De Hæmorrhoidibus Cæcis	335
Medendi ratio	337
De Hæmorrhoidibus externis	339

P R Æ-

E R R A T A.

Pag. 9, Lin. 25, frontes. *leg.* frontis. p. 10, l. 5, efficiente, *leg.* efficiente.
 Ibid. l. 16, Petroso, *l.* Petrofa. p. 15, l. 23, Processubus, *l.* Processibus.
 p. 28, l. 23, demissæ, *l.* dimissæ. p. 39, l. 21, Pendunculi, *l.* Pedunculi.
 p. 52, l. 18, comissis, *l.* commissis. p. 57, l. 12, quacunque, *l.* quæcunque.
 ibid. l. 15, quod, *l.* quid. p. 62, l. 20, *post* distinctos, *l.* reperimus. p. 64.
 l. 15, *ευσργεία*, *l.* *ευσργεία*. ibid. l. 16, *συμπαθεία*, *l.* *συμπαθεία*. p. 67.
 l. 7, notitia, *l.* notitiæ. p. 73, l. 4, opere, *l.* opere. p. 79, l. 10, abdom-
 mins, *l.* abdominis. p. 80, l. 15, redito, *l.* reddito. p. 90, l. *ultim.* oboleri,
l. aboleri. p. 108, l. 6, *post* jusculo, *l.* e. p. 116, l. 4, pedetentum,
l. pedetentim. p. 123, l. 12, frigidos, *l.* irigidi. p. 124, l. 20, moraciori,
l. meraciori. p. 129, l. 15, supposito, *l.* supposita. ibid. l. *ultim.* quoddam-
 modo, *l.* quodammodo. p. 139, l. *ultim.* delatu, *l.* delata. p. 147, l. 11,
ἐμπύκτοι, *l.* *ἐμπύκτοι*. p. 148, l. 20, consequemur, *l.* consequamur. p. 153,
 l. 14, delababantur, *l.* delabebantur. p. 161, l. 15, posteriore, *l.* posteriori.
 p. 167, l. 23, dicitur, *l.* dicatur. p. 174, l. 9, sentiant, *l.* sentiunt. p. 185,
 l. 9, patent, *l.* patet. p. 212, l. 14, copus, *l.* corpus. p. 230, l. 19, perpassi,
l. prægressi. p. 241, l. 18, instituentur, *l.* instituantur. p. 250, l. 17, in-
 vasuram, *l.* in vasurum. ibid. l. 17, prænunciant, *l.* prænuncient. p. 270,
 l. 1, contradicent, *l.* contradicant. p. 272, l. 1, probabilitur, *l.* probabilitur.
 p. 273, l. 6, hujusc, *l.* hujusce. p. 292, l. 7, quibus, *l.* in quibus. p. 294,
 l. 20, Ἀδμα, *l.* Ἀδμα. p. 301, l. 16, *post* vel, *dele* ut. ibid. l. 19, ante
 sanguine, *dele* ut. p. 309, l. 11, reducetur, *l.* reducatur. p. 312: l. 7, ha-
 betudo, *l.* hebetudo. p. 323, l. 20, Proximum est, ut vitium, *l.* Proximum
 est vitium.



PRÆLECTIO I.

CUM ea mihi, Auditores, data est provincia, ut ex Cronii instituto de Cerebri atque Nervorum natura differam; quo plenius et melius hoc meum munus atque officium exequar, de Calvariæ fabrica quædam reliquo sermoni nostro præmunienda puto; non quidem officium singulorum, e quibus constat, formam et apophyses, et foramina, et nexus expositurus; sed, his prætermis- sis, sive minutioribus, sive a præstituto munere alienis, ea strictim percursurus, quæ rem maxime videbuntur attingere.

In Calvaria fabricanda, quatuor potissimum natura spectasse videtur. Primum, ut Cerebrum loco satis amplo, et ad ejusdem figuram apto et

B

accom-

conjungantur, quo vis externa premat major; vi autem Cerebri incrementis facile distrahantur, nisi si quando eveniat, ut in junioribus, maturius iusto, vel mutetur prima denticulorum forma, vel, concretis ossibus, aboleantur futurae. (futurae enim nomen articuli genus modo descriptum, a similitudine sortitum est.) Quos casus, compresso cerebro, vertigines, scotomata, vomitus, et morbus comitialis haud raro consequuntur.

Nonnunquam tamen, Calvaria ita male constituta, naturam e morbis, arte fere immedicabilibus, suis viribus evasisse novimus. Plus enim quam vice simplici, cum in pueris teneris materia, quam ad ossa duranda natura comparaverat, in membranas inter hæc medias impulsa substitisset, deletisque futuris, ossa coaluissent, figuram capitis naturalem in aliam mutatam vidimus; cum Cerebri incrementis vis, quæ in ossium compage divellenda parum valuisset, ossibus in
longum



*Pueruli Calvaria propter uteram Sagittalem Anchylosi deletam secundum latitudinem justo arctior,
 in longitudinem, vero abnormem producta ut quantum fieri posset in crescenti Cerebro locus cederetur.*
A. Sutura Coronalis. Sutura Lambdoides. C. Sutura Sagittalis Anchylosi deleta.

(H. W. Merckel del. et sculp.)

longum extensis, cavum Calvariæ ampliasset : cujus in exemplum pueri quinquennis caput vobis conspiciendum produco.

Restat, ut de quarto eorum, quibus potissimum, in Calvaria fabricanda, natura consuluisse videtur, de viis nempe, quibus arteriæ sanguinem ad Cerebrum advehentes, venæ eundem exportantes, nervique, ad partes corporis sentiendi, vel movendi facultate præditas, demissi feruntur, dicam. Cum tamen hæc omnia, tum optime perspici possint, cum de vasis, et nervis locuti fuerimus, illuc deferamus quicquid de his dicendum instituti ratio postulare videbitur.

Calvariæ parte superiore ablata, sectione ab ima fronte utrinque ad occiput medium ducta, ita ut nihil ossis ultra nobis perquirentibus obstet, Membranæ Cerebri, Græci μένinges vocant, perlustrandæ veniunt. Ab his Arabes membranarum omnium, quotquot in animantis corpore reperiuntur, originem,

originem, recte an secus parum ad nostrum institutum attinet, repetentes, earum exteriorem Duram, interiorem autem Piam, matrem nominavere: Galenus vero hanc Tenuem, illam Craffam, Meningem vocat.

Craffam Meningem, cui natura partes, Calvariam intus vestiendi, Cerebrum contegendi, et sustinendi, sanguinem a Cerebro reducem recipiendi, postremo, nervos e Calvaria egressos ad loca sua præstituta deducendi, dedit, ex natura compacta, tendinosa, dura, unde nomen suum fortita est, constitutam reperiemus; licet multa, quæ contra facere videantur, de motu hujus membranæ commentatus sit Baglivius, aliique, qui de musculosis filis, huic motui inservientibus, scripserunt. Mihi certe, fila hæc musculosa perquirenti, quam lacertos, ligamentorum naturam referentes, reliquis filis, Meningem craffam constituentibus, craffiores, nonnunquam etiam rubicundiores, sanguine

sanguine nimirum tinctos, vario ductu per internam Crassæ Meningis faciem, et Processum ejusdem Falciformem vagantes, sæpe vidisse contigit; laceratos tamen, quos revera musculosos haberem, nunquam vidi.

Ex duabus membranis, quas laminas anatomici recentiores vocant, Crassa Meninx constituta dicitur, quarum exterior, Calvariæ ossibus contigua, iisdem ubique adhæret, vasis et fibris a Calvaria et Crassa Meninge datis et acceptis.

Unde fit ut detractæ Crassæ Meningis facies, ea, quæ Calvariam spectat, semper aspera, punctisque rubris distincta, conspiciatur, fibris nimirum et vasis, quæ Crassam Meningem cum Calvaria connectunt, distractis atque ruptis. Notandum est autem, hanc mutuam Calvariæ et Crassæ Meningis cohærentiam futuris multo quam cæteris locis esse validiorem, senibus autem quam junioribus debiliorem esse.

Interior autem Crassæ Meningis membrana, ea scilicet, quæ Cerebrum spectat, exteriore, modo descripta, et crassior et validior est, filisque, specie musculosam naturam mentientibus, distincta, facie tamen sua, Cerebro propiore, satis lævis et polita. Eadem, a membrana exteriore digressa, et in Calvariæ cavitatem projecta et conduplicata, plicaturas Crassæ Meningis, eas, quas medici Processus nominant, constituit.

Cum autem Crassæ Meningis membranas, five laminas, duas tantum memoravi, nolim ita accipi ea, quæ dixi, quasi negarem hanc Meningem in plures porro membranas posse dividi. Hoc enim omnium fere membranarum commune est, ut quo diligentiore et patientiore in his dividendis quis sese præstiterit, eo plures laminas invicem appositas in quavis membrana reperiet: Quare non alia causa Meningis Crassæ laminas memoravi; nisi ut dilucidius ejusdem
Processus,

Processus, unde orirentur et quemadmodum producerentur, explicarem.

E lamina Crassæ Meningis interiore, conduplicata, Processus ejusdem fieri paulo ante dixi. Quatuor autem sunt Processus, quorum tres majores dicuntur, quartus enim cæteris longe minor est. Majorum Processuum primus Cerebri hemisphæria interjacet. Duæ alteræ, laterales dictæ, in Calvaria parte inferiore collocantur inter Cerebrum et Cerebellum. Quartus autem Cerebellum quasi in duos lobos dividit.

Processus primus, Falciformis dictus, ob osse medio occipitis usque ad frontem sub Sutura Sagittali protensus, parte sua posteriore latior existit, inter progrediendum autem versus anteriora sensim angustior factus, in falcis formam, unde nomen habet, incurvatur. Cum Processibus Lateralibus extremo suo posteriore inferne committitur, Spinæ autem ossis frontes, Cristæque ossis Ethmoidis, parte
sua

sua anteriore fixus, adhærescit. Ex lamina anteriore Crassæ Meningis sub Sutura Sagittali ab utroque Calvariæ latere producta et duplicata, membranasque duas contiguas efficiente, constituitur. Processus Falciformis contextu validior, et crassior, et densior iis locis, quibus ipsi Sinus Longitudinalis mox describendus incumbit, sensim tenuior et debilior, ab occipite ad frontem progreditur; tenuissimus vero, et quasi acutus existit extremitate sua interiore, falcis aciem imitatus.

Processus Laterales ab Offe Occipitis et Apophysi Petroso Ossis Temporis, hic dextra, ille sinistra, exorti, sibi ipsis obviam fiunt, qua cum Processu Falciformi modo descripto committuntur. Extremis vero suis anterioribus juxta Sellam Turcicam, in Offe Sphenoide infixi, foramen quoddam oblongum, marginibus suis interioribus et Sellæ Turcicæ parte posteriore circumscriptum, efficiunt.

Ex

Ex Processibus Lateralibus constituitur septum validum, quodam modo fornicatum, inter Cerebri Lobos posteriores et Cerebellum collocatum, quod ope Processus Falciformis, sibi continuati, suspensum et tensum, quasi tectum fornicatum præcavet, ne Cerebri moles Cerebello gravior incumbat. Quod situm et nexum horum omnium contemplanti statim patet, ut omittam, quod, laxato Processu Falciformi, laxatur simul, et concidit septum fornicatum, quod ex Processibus Lateralibus factum modo dixi.

Processus quartus Crassæ Meningis, omnium Processuum minimus, sub Processibus Lateralibus, mediæ Spinæ Ossis Occipitis adhæret, et Cerebelli Lobos interjacet. Ligamenti vice, ut mea fert sententia, fungitur, socius quasi Processus Falciformis, in Processibus Lateralibus tendendis et firmandis.

Ut humor vitalis Crassæ Meningi sufficeret, atque ab eadem prompte deduceretur,

deduceretur, Arteriis, Venis, Sinubus prospectum est. Arteriæ Crassæ Meningis duæ primæ et principes a ramo Maxillari Carotidis utriusque externæ, hæc a dextro, illa a sinistro, singulares exortæ, et retro inflexæ, per Os Sphenoides, propriis foraminibus transmissæ, in Calvariæ cavum feruntur, deinde Crassiæ Meningi intextæ, inque ramos frequentes, secum invicem mutuis et frequentissimis ἀναστομώσεων canaliculis sanguinem communicantes, divisæ, quin et ramusculis, qui ab arteriis iisdem latera calvariæ opposita perrepantibus proficiscuntur conjunctæ, sanguinem, calorem, nutrimentum maximæ Meningis parti præbent; rorisque illius tenuis, quo madet interior ejusdem membranæ facies, secretioni prospiciunt.

Cum his consociatæ, iisdem enim usibus inferviunt, ad Crassam Meningem dimittuntur aliæ arteriæ, quarum duæ, parvulæ quidem, a Carotide interna, hæc a dextra, illa a sinistra, dum

dum adhuc sub Crassa Meninge latet, exoriuntur, ramulisque vicinæ Meningi Crassæ divisis, cum furculis arteriarum, quas modo descripsi, crebra Anastomosi junguntur. Aliæ duæ arteriæ, a ramis Carotidis externæ, ex oculi Orbita dextra et sinistra, singulæ, per foramen proprium in Calvariam, Offe Ethomoides perforato, ingressæ, partem Crassæ Meningis anteriorem perreptant, sanguinemque cum arteriis descriptis ramulorum conjunctione communicant. Postremo, ab arteriis Vertebralibus ad posteriorem et inferiorem Crassæ Meningis partem arteriæ proficiscuntur, ramis suis numerosis quaqua dispersæ mutuaque furculorum extremorum conjunctione commissæ.

Sanguis, a Crassa Meninge re-
dux, non omnis iisdem viis derivatur,
quandoquidem ejusdem pars aliqua a
venis arteriarum comitibus excipitur,
et in venas Jugulares externas, et in
eas, quæ membrana illa, quam Græci

Περικρανία dicunt, intexta sunt, defertur. Pars autem reliqua a venis, alia prorsus via incedentibus, deducta in canales fabricæ singularis, per quos etiam sanguis, a cerebro refluus, fertur, partim in venas Jugulares externas, præcipue vero in venas Jugulares internas, descendit.

Canales autem illi, singularis fabricæ sanguinem a Cerebro redeuntem excipientes et deducentes, vocantur a Galeno *Διπλώσεις*, sive duplicationes Crassæ Meningis, per quas, venas ductas, et quibus, easdem munitas putat: a recentioribus vero Sinus, ad quorum formas, et situm et cursum contemplandum nos convertamus.

Inter membranas Crassæ Meningis, quibus eorum parietes constituuntur, incedunt. Sinuum autem alii, quorum nexus cum partibus vicinis æquabilem eorum distentionem impedit, sunt formæ triangularis; quæ in Sinibus iis, qui majores nuncupantur, maxime conspicitur. Alii vero, qui
distractione

distractione laterali liberi sunt, venarum fere formam fortiuntur. In Sinubus majoribus fræna seu ligamenta quædam transversa reperimus, a Willifio, qui ea primus descripsit, Chordæ Willifii dicta; his præcavetur ne sanguine, sive abundante, sive æstuante, Sinus disrumpantur, vel nimium distendantur.

Sinum, alii majores, alii minores, appellantur. Sinus majores numerantur quatuor. Longitudinalis major; Duo Laterales, postremo, quartus Translateralis dictus.

Sinus Longitudinalis major, exili principio inter Offis Frontis foramen cæcum et Cristam Offis Ethmoidis ortus, sub Sutura, Sagittali dicta, Falcis dorso incumbens progreditur, venarumque rivulis in ipsum influentibus amplior sensim factus, in Sinus duos Laterales, qua Processus Falciformis cum Processibus Lateralibus juxta Occiput committitur sanguinem suum fundit.

Sinus

Sinus Laterales ab extremo posteriore Sinus Longitudinalis, alter in dextram, alter in sinistram, demissi, ibique a se invicem digressi, inter Processuum Lateralium laminas progrediuntur, sulco flexuoso Offi Occipitis et parti posteriori Ossium Temporum insculpto incumbentes. Prorsum primo diriguntur, ad Offa autem Temporum appulsi cursu magis præcipiti ad Offis Occipitis partem inferiorem feruntur, alio tandem flexu in Venarum Jugularium capita dilatata deferendi.

Ut vero de dilatatis venarum Jugularium capitibus recte statuamus, animadvertendum est earum hanc qualemcunque amplitudinem non eo nomine a natura factam fuisse, ut sanguini præcipitanti de Cerebro descendenti diverticulum quoddam pareretur, ne impetu majore justo per venam Cavam in cordis Auriculam facto, sanguinis motus æquabilis forte interturbaretur, ut Willisii fert sententia; at cum motu capitis vario
non

non potuit fieri, quin venæ a capite ad Cor productæ nonnunquam tenderentur, atque viis ideo angustioribus factis, sanguinis redeuntis cursus non nihil impediretur, Venas Jugulares, quas, ut tensioni præcautum esset, longiores fabricasset Divinus Artifex, hic loci inflexas et gibbo quodam incurvatas, in speciem quandam ampullaceam dilatatas videri quidem, revera autem non dilatari.

Sinus Quartus a loco quo Processus Laterales sibi invicem occurrentes Angulum Sellam Turcicam spectantem faciunt, a vena magna Galeni Plexus Choroidis sanguinem deducente, et a Sinu minore Longitudinali sanguinem accipit, obliquoque cursu retrorsum versus inferiora productus, eundem in Sinus Laterales tradit.

Parum ad hoc nostrum institutum attinet quærere quibusnam de causis locus, quo quatuor Sinus modo descripti coeunt, Torcular ab Herophilo dictus sit; quandoquidem hic, haud

C

fecus

secus ac in aliis Corporis locis, naturæ faciem sæpe variam conspiciamus; nec semper Sinus Quartus inter principia duorum Sinuum Lateralium in finem Sinus Longitudinalis fertur, nec ex adverso sui invicem a Sinu extremo Longitudinali semper demittuntur Sinus Laterales.

Sinus Crassiæ Meningis Minores ab aliis aliter numerantur: quorum qui sequuntur sunt insigniores, Longitudinalis Minor, qui Falcis aciei incumbit, et in Sinum Quartum sanguinem suum deducit. Petrofi Externi et Interni, super Os Petrosum decurrentes et cum Sinubus Lateralibus, venisque Externis Jugularibus commissi. Sinus Optici, qui cum oculorum venis, per Foramina Lacera e Calvariæ cavo egressi, conjunguntur. Circulares Superiores et Inferiores, Sellam Turcicam circumfusi. Postremo, Intralaterales, Infralaterales, et Occipitales. Omnes Sinus, Minores intelligo, mutuam secum invicem, et cum Sinubus Majoribus com-

communicationem habent ut motus sanguinis a Cerebro reducis ex omni parte facilis et expeditus præstetur.

Supereft, ut de usu Crassiæ Meningis dicam. Quæ cum internæ Calvariæ faciei, vasis mutuo emiffis acceptisque adhæreat, nec alia membrana reperiatur, qua Offa Calvariæ intus obducantur; eam vice perioftei interni fungi evincitur, præsertim cum per exteriorem potiffimum ejusdem laminam vasa sanguinem ducentia dispergantur, et ex ea in Calvariæ Offa producantur.

Alius est usus Meningis hujusce Crassiæ et Validæ, offa enim Calvariæ sibi invicem necit, et in junioribus ejusdem Calvariæ distractionem, Suturae ossium nondum absolutis, coerces; ne forte in caput sanguine vehementius, vel in æstu febrientium, vel ab inæquali vasorum tono, vel nisu validiore quocunque vomendi, tussendi, sternutandi compulso, vasa cerebri dirumpantur,

rumpantur, et sanguine effuso, homo attonitus moriatur.

Postremo, (ut omittam tunicam nervorum exteriorem, qua eorum fila tenuissima et tenerrima in omnem corporis partem, sive motui, sive sensui inservientem, excepto auri Labyrintho, munita deducuntur,) ex Crassæ Meningis membrana interiore duplicata Processus modo descripti constant, qui, Cerebri molem sustinendo, ne Cerebello gravius incumbat præcavent, et sanguinem a toto *εγκεφάλω* redeuntem sinibus suis deferunt.

At in Crassæ Meningis usibus recensendis minime prætereunda sunt ea quæ Baglivius de motu hujusce membranæ satis quidem acute licet minus vere commentatus est. Qui ut novam suam rationem partium firmarum morbos explicandi in Medicinam induceret, atque confirmaret; motuum in corpore animantis causas duas principes posuit. Unum Cor, quod quasi machina quædam *compressoria*,
ut

ut ipse loquitur, in partes corporis carnosas et sanguineas sanguinem exprimendo mittit: Alteram, Crassam Meningem, cujus motu reciproco humor actuosus in Cerebro confectus per omnes corporis partes membranaceas, quas solas sensiles esse vult, propelli putat. Crassam itaque Meningem alterum quasi Cor solidum validumque appellat, et, quo sententiam suam comprobata faciat, membranam illam ex filis lacertisque validis constitutam describit. Deinde ad experientiam provocat: siquidem in capitis vulneribus, quibus, fracta disruptaque Calvaria, Meninx Crassa in conspectum nostrum venit, eandem vulnere detectam undique æqualiter et valide alternis vicibus dilatari atque contrahi videamus. Præterea, in puerulis recens natis, quibus ossa Calvariæ tenuia et mollia existunt, membranisque, inter margines eorum distantes interjectis, connectuntur, manu fronti, vel vertici potius, quo loco ossa a se in-

vicem maxime distant, admota, evidentissimum, velut cordis ipsius, motum sentiamus. Experimenta præterea in brutis animalibus a se facta, quibus etiam rem confectam vult, in medium profert. Postremo, argumentis, a natura diversa morborum, eorum, qui in sanguineis, et eorum, qui in exanguibus corporis partibus insidunt, petitis hæc omnia confirmata et illustrata putat. His autem refellendis non immorabimur. Crassam Meningem e filis contextis factam esse fateamur, quæ vero ad naturam Ligamentorum et Tendinum, non Musculorum, proxime accedunt. Nec si musculosa Crassa Meninx existisset, ideo motu reciprocante sese dilatare, atque constringere potuisset: Adhæret enim tota Calvariæ internæ. Nec movent nos ea, quæ experimentis, in brutis animalibus factis, didicisse se putat Baglivius, aut ea, quæ in capitis vûneribus, et in Calvariis recens natorum nobis, iuspicientibus, aut

aut manum admoventibus, occurrunt. Quandoquidem Cerebrum una cum arteriis, quæ per ejusdem tam interiora quam exteriora diffusis, ut dilatetur et concidat, ablata, aut nondum absoluta, qua contineatur, Calvaria, necesse est. Quid igitur miremur, si in Crassa Meninge, undique Cerebro contigua, idem etiam reciproci conspiciantur motus. Sed de his satis, proxima dissertatione negotium institutum insequemur longius.

PRÆLECTIO II.

ORATIONE hesternæ Calvariae formam et compagem, crassæque Meningis fabricam, atque usum exposui; nunc autem de reliquis Cerebri integumentis differendum, quo recte atque ordine institutum persequar.

Resecta Crassa Meninge, Cerebri facies inæquabilis et sinuosa, tunicis suis tenuibus obducta, in conspectum venit. Harum exterior, ab insigni sua tenuitate, dicitur Aranea: quam alii Cerebro adesse negant, alii vero membranam Tenuis Meningis exterioriorem esse volunt, quod utrumque secus est: Araneam enim adesse nemo certe negabit, qui vel Medullam Oblongatam, vel Cerebelli partem posteriorem, quas, laxo hoc velamine, obduci

duci evidentissimum est, oculis, etiam minus curiosis, semel conspexerit. Nec in ulla parte faciei exterioris Cerebri, in conspectum non facillime produci possit Aranea, si tela reticulata, qua Tenui Meningi subjectæ nectitur, immisso flatu paululum distendatur. Et, quod eandem Meningis Tenuis membranam exteriorem esse volunt, in eo minus recte eosdem sentire patet, quia a Meninge Tenui planissime dignoscatur eo, quod hæc, anfractibus Cerebri omnibus apta et applicata, toti ejusdem faciei contigua nectatur; cum e contrario Membrana Aranea nunquam in sulcos Cerebri sese demittat, sed, omnibus gyris et anfractibus trajectis, Cerebri partes sulcis intercisas firmet et connectat; quin et ipsam tunicam Araneam ex duplici membrana constare evincitur, arteriarum enim venarumque ramusculos, inter ejusdem membranas sparfos et repentis, juxta Cerebelli anfractus clarissime conspiciamus.

Aranea

Aranea vasa sua, quæ tenuiora fere sunt, quam ut sanguinem deferre possint, ab arteriarum ramis, ad Tenuem Meningem proficiscentibus, habet producta. Siquidem arteriæ, obliquo cursu Araneam perforantes, furculos suos tenuissimos per ejusdem membranam utramque dispergendos dimittunt: Humorem vero reducem venulæ in venas, a Tenui Meninge inter membranas ejusdem Araneæ deductas, Sinusque dissertatione superiore descriptos petentes, deferunt.

Ex iis, quæ dicta sunt, quid faciat tunica Aranea colligamus. Hanc siquidem arterias, ad Meningem Tenuem, venas autem, a Meninge Tenui ad Crassæ Meningis Sinus, progressuras sustinentem, et locis quasque suis continentem, Cerebri præterea Lobos, et Cerebelli partes divisas sibi invicem colligantem, fulcientem, firmantem videmus. Quin et eadem membrana, inter Meningem Crassam et Tenuem interposita, ne hæc in
motu

motu Cerebri quocunque, sive propter arterias ejusdem alternis vicibus contractas et distentas, sive propter capitis gestum nullo non temporis momento mutatum, frictione atteratur, præcavet, atque adeo Cerebrum subjectum tutius a detrimento præstat.

Tunicæ Araneæ sujicitur Meninx Tenuis, in omnes Cerebri sulcos et anfractus mirabili artificio demissa, et distributa, atque adeo faciei ejusdem amplissimæ omni parti contigua et connexa; ut ejusdem vasorum ope, sanguis ea copia ad Cerebri corticem advehatur, quæ humoribus, Cerebri ministerio fecernendis, sufficiat. Cum enim ad hujus munera obeunda, sive in liquore eo, qui per nervos in omnes corporis partes deferri creditur, conficiendo, sive quo alio, hisce enim quæstionibus nullo modo me implicatum volo, sanguinis proventus copiosissimus requiri videatur; quam alia ratione, sinuosæ et fulcatæ Cerebri faciei, vel promptior, vel copiosior, suppetere

suppetere potuit iste proventus, quam si, innumeris vasorum, sanguinem deferentium, ramusculis distribuendis et sustinendis amplissimum membranæ spatium daretur, ipsaque membrana, in omnes plicaturas atque gyros Cerebri producta, sanguinem, vasis suis delatum, ad Corticem Cerebri, quacun- que facies ejusdem extenditur, deduceret?

Quo plenius autem et melius naturæ artificium, in sanguine ad Cerebrum deferendo, perspectum habeamus, Arteriarum, Cerebro inservientium, numerum et ortum et distributionem contemplemur.

Quatuor omnino Arteriæ numerantur, quæ sanguinem ad Cerebrum deferunt, duæ nempe Carotides, et totidem Vertebrales.

Carotides a Magna Arteria, ubi modo hæc e Corde egressa primo in arcum flectitur, demissæ, dextra sinistraque præter colli latera paululum, incurvatæ feruntur; atque dimissis
binis

binis arteriis quibus, in sanguine distribuendo, externis capitis partibus prospicitur, flexuoso itinere ad Os Petrosum perveniunt; deinde sursum versus anteriora flexæ meatum Calvariaë, Caroticum dictum, subeunt; quo tandem superato, flexu mirabili serpentino sub Crassa Meninge repunt; et juxta Sellam Turcicam Ossis Sphenoidis emerſæ, tres ramos singulæ, in omnes Tenuis Meningis plicaturas furculis suis divisim dispergendos, emittunt. Quorum duo, hic a dextra, ille a sinistra Carotide exortus, retrorsum flexi cum Arteriis Vertebrali-
bus sanguinem suum communicant. Duo alii sursum, versus anteriora, ab iisdem Carotidibus projecti, mox mutua *ανατομώσει* coeunt, atque denuo divisi, Cerebri Lobos anteriores, et Corpus Callosum irrigant, quin et ramos ad Lobos Cerebri posteriores mittunt. Reliqui duo in Tenuis Meningis partem mediam et posteriorem, dextram finistramque, furculos suos

suos dispergunt. Vertebrales autem arteriæ ab Axillaribus, hæc a dextra, illa a sinistra, exortæ, per foramina Lateralia Vertebrarum colli sex superiorum ascendunt; et ne, in capite convertendo, iisdem tensis et coarctatis, copia sanguinis ad Cerebrum deferendi viarum angustia minuatur, inter Vertebram primam et secundam flexu quodam incurvantur. Quintam, inter Vertebram primam et os Occipitis progredientes, eadem arteriæ secundo flexu sinuantur, ut in iis capitis motibus, quibus annuimus, vel abnuimus, iter sanguinis sit quam apertissimum. Deinde per foramen Magnum Occipitis Calvariæ cavum subeunt, et mox, demissis arteriis ad partes vicinas, Medullam scilicet Spinalem, Caudam Medullæ Oblongatæ, et Cerebellum, coeunt, Arteriamque, Cervicalem dictam, efficiunt.

A Cervicalis autem Arteriæ trunco producuntur utrinque rami plures, numero incerti, in Processum Annularem

larem, Cerebellum, Nates etiam et Testes, locaque vicina dispergendi; quin et idem Arteriæ Cervicalis truncus, juxta partem Proceſſus Annularis anteriorem, in ramos duos inſigniores, cum ramis, ab Arteriis Carotidibus primum emiſſis, anatoſi conjunctos, dividitur, miſſa tamen, in ipſo quaſi conjunctionis articulo, ſingulari utrinque arteria ad Plexum Choroidem partefque Cerebri interiores.

Cerebrum eſt omne diviſum in partes tres, quarum Prima, quæ proprio nomine Cerebrum dicitur, Calvariæ cavæ partem ſuperiorem occupat. Altera, Cerebellum nominata, ſub Proceſſibus Lateralibus Craſſæ Meningis poſita, cavi ejuſdem locum inferiorem poſteriorem implet. Tertia, Medulla Oblongata, ex Medulla Cerebri et Cerebelli producta conſtans, in parte media inferiore collocatur.

Cerebrum autem in Hemiphæria duo a Proceſſu Craſſæ Meningis, Falciformi dicto, dividitur, dextrum nimirum

mirum et finistrum, quorum utriusque duo sunt Lobi, anterior scilicet et posterior, in Cerebri parte inferiore spectabiles.

Divisa est præterea Cerebri facies fulcis numerosis, quasi serpentino flexu incurvatis, aliis altioribus, aliis minus profundis, qui plicaturis Tenuis Meningis, in imum demissis, obducuntur. Cerebri autem partes, fulcis divisæ, tunica Aranea fulcis omnibus superjecta, sibi invicem connexæ firmantur.

Est etiam alia Cerebri divisio. Si quidem ejusdem ad perpendiculum secti pars ea, quæ exterior est, et colore cinerea, Cortex a medicis recentioribus dicitur: interior autem Cortice densior, et durior, colore præterea albissima, Medulla nuncupatur.

In cerebri Corticem demittuntur arteriæ numerosæ et exiles, ab extremis Tenuis Meningis arteriis productæ, tomenti tenuissimi speciem referentes: quarum ope pars sanguinis ea, quæ tenuior est, Cortici traditur, ut inde humores

humores liquidissimi, five spiritus, five alio quovis nomine insigniri debeant, in usus animantis medullæ ministerio secernantur.

Communi enim Medicorum consensu, licet de fabrica Corticis Cerebri opiniones variæ sint et discrepantes, aliis cum Malpighio glandosam eam asserentibus, aliis cum Ruyschio eandem ex vasis simplicibus contextam, Medulla Cerebri ex vasis, e Cortice productis, constituta habetur. Quorum Vasorum cum exilitas longe subtilior, quam ut, in ea, arte propelli possint liquores colorati, tum eorundem vasorum insignis mollitudo et debilitas, quibus omnis in hac Medulla retexenda opera luditur, terminum quidem scientiæ nostræ hic posuisse videntur, licet campum amplissimum, in quo libere vagentur conjecturæ, dederint.

Diductis paululum a se invicem Cerebri hemisphæriis, in imo fulci magni, sub Processu Crassæ Meningis Faliformi, occurrit materia Cerebri Medullofa,

dullosa, laquearis in modum Ventriculis Cerebri Lateralibus superjecta, quæ Corpus Callosum hic loci, a natura ejus paulo duriore, dicitur. Sub Corporis Callosi medio lira quædam in longum extenditur, cui utrinque angulis obliquis occurrunt aliæ liræ Medullofæ, priori illi fimiles quidem, paulo tamen depressiores.

Ventriculi autem membranula quadam duplice, tenuissima, pellucida, a Medulla medii Corporis Callosi demissa, quæ Septum Lucidum audit, a se invicem distinguuntur.

In hisce Ventriculis eminent a parte eorum anteriore duo corpora, Striatâ dicta, quia in iis, deversa facie exteriore, materia Cinerea et Medullofa, quasi laminis alternis, juxta se positæ conspiciuntur. In medio autem loco, hisce Ventriculis Lateralibus interjecto, tectum quoddam Medullosum trilaterale, Ventriculo Tertio impositum, Fornix dicitur, tribus quasi columnis innixum: quarum anterior duabus radicibus

radicibus a Medulla utriusque hemisphærii oritur: posteriores vero, in posteriore Ventriculorum parte versus anteriora et exteriora circumflexæ, cum parietibus inferioribus eorundem Ventriculorum continuatæ, evanescent.

Abscisso Fornice, Ventriculus Tertius patet; Thalamique nervorum Opticorum forma sphæroide, intus striis distincti, medulla autem tenerrima obducti, paulo magis quam Corpora Striata ad Cerebri interiora et posteriora siti, in conspectum veniunt.

In medio autem loco, inter columnam Fornicis anteriorem et nervorum Opticorum Thalamos, patet ostium Infundibuli, ad Glandulam Pituitariam Sellæ Turcicæ impositam ducentis. Ex altera vero parte ab Infundibulo in meatum quendam, Thalamis nervorum Opticorum subiectum, qui a nonnullis Tertius Ventriculus dicitur, aditus aperitur. Ex hoc meatu in Ventriculum Quartum Cerebello

subjectum, Canalis: quidam medius sub tuberculis, mox describendis, porrectus, a Sylvio Aquæductus nomine insignitur.

Inter Thalamos vero nervorum Opticorum et tubercula anteriora patet foramen, ab Highmoro posterius dictum (ut ab Infundibulo dignosceretur:) ab imo autem foramine posteriore, hinc in meatum ad Infundibulum, via est, illinc in Aquæductum Sylvii.

Quatuor autem sunt tubercula, quorum duo anteriora Nates, posteriora Testes vocantur. Tubercula vero sunt intus coloris cinerei, facie autem exteriore albi: præterea membrana, vasculis satis multis intextis, a Plexu Choroide producta, conteguntur.

Tuberculis anterioribus superincumbit rotundum quoddam corpus *κωνάειον* a Galeno dictum, a recentioribus vero glandula Pinealis, a Cartesio nobilitatum, qui in eo, sedem animæ cogitantis posuit, unde, quasi a specula, in media Cerebri arce locata, quicquid

quicquid in provincia sua ageretur, propiceret.

In Ventriculis Lateralibus membrana quædam laxa et libera, arteriarum et venarum numerosarum contextu insignis, Plexus Choroides dicta, occurrit; quæ, latius producta, Thalamos nervorum Opticorum, Nates, Testes, et Glandulam Pinealem supergressa, vasis tenuissimis, iisdem datis, adhæret: præterea cavitatum omnium modo descriptarum parietes membrana tenui, a Tenui Meninge producta, obteguntur, cujus vascula, immisso liquore quolibet tenui et tenaci facile in conspectum produci possunt.

Ad Cerebellum exponendum progrediamur, quod, in parte Calvariæ cavæ ima posterius collocatum, facie sua superiore convexa, aptissime laqueari concavo, a Processibus Lateralibus Crassæ Meningis factò, respondet; parte autem posteriore sua in duos quasi Lobos divisum, sulco interjecto

Processui Crassæ Meningis Quarto locum cedit. Aliis præterea fulcis interfecatur multis et profundis parte sua exteriori, arcuatis quasi, et inter se parallelis, qui tamen, secto ad perpendiculum Cerebello, idem Sinubus hisce flexuosis mire fulcatum; et Meningem Tenuem incredibili arteriarum numero irriguam, et plicaturis suis ad imum usque fulcorum productam ostendunt.

Hic etiam, facie nimirum Cerebelli ad perpendiculam secta, si quo alio loco, videamus, quam ratione tunica Aranea a Tenui Meninge differat. Hanc siquidem inter omnes Cerebelli partes fulcis divisas cum vasis suis interjectam videamus; illam autem fulcos omnes transgressam, faciei ejusdem exteriori adhærentem, partesque divisas connectentem. Secto etiam in hunc modum Cerebello, ipsum e Medulla interiore Cortice cinereo obducta constantem reperiemus; parte Medullosa et Cinerea ita secum invicem compositis,
ut

ut arborem medullofam, cinereis quasi foliis frondescentem pulcherrima sane similitudinis specie referant.

Diffecto Cerebello medio ad perpendicularum, partibusque divisis ad dextram finiftramque diductis, Ventriculus Quartus patet; in cujus parte superiore sub imis Testibus, juxta Aquæ ductus Sylvii foramen posterius, membranulam quandam, naturæ Medullofæ, transversam, videmus, quæ Valvula Cerebri Major dicitur. Ventriculus Quartus in posteriore Medullæ Oblongatæ latere inferne inſculptus, parte ſua ſuperiore arctior, paulatim ampliatur, deinde ſenſim anguſtior factus, et ſulco quædam medio in longum ducto diſtinctus, quaſi crena calami ſcriptorii, nomen a ſimilitudine mutuatur. Quarti hujus Ventriculi latera, paulum eminentia, Pendunculi Cerebelli a nonnullis vocantur. Quorum duo ſuperiores, Pedunculos dico, a Medulla Oblongata ſub imis Teſtibus, inferiores autem, a Cauda ejuſ-

D 4 dem

dem Medullæ, medii a Processu Annulari mox describendo in Cerebellum producti, ejusdem ramos Medullosos constituunt.

Tertia pars Cerebri Medulla Oblongata dicitur, ex Cerebri et Cerebelli filis Medullosis productis et consociatis facta, pauca tamen materia cinerea vasisque sanguinem ducentibus interjectis. In parte media inferiore Calvariæ cavæ collocatur, a perpendicularo versus anteriora inclinata. In parte sua anteriore duo caudices crassi Medullosi, a Corporibus Striatis usque ad Processum, Annularem dictum, protensi, et angulo acuto juxta Processum illum coeuntes, Crura Medullæ Oblongatæ vocantur. Inter Crura descendit Infundibulum, a Ventriculo Tertio in Glandulam Pituitariam demissum, quod ab ore ampliore, a quo in Ventriculum viam patere dixi, sensim arctius factum, prorsum versus inferiora protenditur, et tunica a Tenui Meninge producta roboratum, perforata Crassa Meninge,
in

in Glandulam Pituitariam immiffum evanefcit. Tunica autem, a Tenui Meninge producta, amplior facta Glandulam Pituitariam undique circumveftit, arteriarumque ramufculos numerosiffimos, in glandulam ingreffuros, ordine pulcherrimo diftributos, fecum ducit.

Sub extremis inferioribus Crurum Medullæ Oblongatæ, eo nempe loco quo fibi invicem committuntur, Proceffus Annularis prominet, fulco quodam, quo arteriæ cervicali incumbit, in partem dextram et finiftram divifus. A Proceffu Annulari duobus quafi radicibus, hac dextra, illa finiftra, quas medios Cerebelli Pedunculos modo dixi, producit pars Magna materiæ illius Medullofæ, quæ Cerebelli Cortici interjecta arboris fpeciem illam conftituit, quam, fecto ad perpendicularum Cerebello, in confpectum venire fupra memoravimus.

Infra Proceffum Annularem Corpora duo Pyramidalia, et totidem Oli-

Olivaria dicta, e Cauda Medullæ Oblongatæ eminent, quorum hæc inferne et exterius, illa superne et interius collocantur, nec ulla alia causa videntur digna, ut propriis nominibus insigniantur, nisi quod originibus nervorum accuratius monstrandis quodammodo inservire hæc notatio videatur.

In originibus nervorum indicandis, quod me jam facere instituti ratio postulat, breviter potius quam nimium diligenter agam, cum nec in iis, quæ rarius occurrunt, recensendis, nec iis, in quibus naturam a seipsa discrepasse nonnunquam medicorum testimonia perhibent, memorandis, vestrum bonum otium conterere est consilium.

Nervorum qui e Calvariæ cavo exeunt decem numerantur paria, quorum novem a Medulla Oblongata dimittuntur, decimum, e Medulla Spinali exortum, in Calvariam scandit, atque

atque una cum pari octavo egreditur, nomen Paris Accessorii fortitum.

Nervorum a Medulla Oblongata primi sunt, qui obfactui serviunt. A Corporibus Striatis exoriuntur, et sub Lobis Cerebri anterioribus progressi, fila sua per foramina Ossis Ethmoidis naribus distribuenda demittunt.

Secundum par Optici nervi constituunt, qui a lateribus Thalamorum Opticorum exorti, et cursu flexuoso a se invicem digressi, iterum ad se mutuo accedunt, et sibi invicem commissi pro Infundibulo, deinde rursus, hic ad dextram, ille ad sinistram, diverfi, per Optica Foramina e cavo Calvariæ exeunt.

Tertii paris nervi a Medulla Oblongata, ubi Processus Annularis cum ejusdem Medullæ Cruribus committitur, exoriuntur, juxta latera Sellæ Turcicæ Crassam Meningem subeunt, e Calvaria per Foramina Lacera exituri, ad musculos oculorum rectos superiores, interiores, inferiores.

Quarti

Quarti paris nervi admodum exiles a Processu Medulloso pone Testes principium suum habent, oram Processuum Lateralium Crassæ Meningis subeunt juxta Sellam Turcicam, ejusdemque Meningis tegmine muniti, ad Foramina Laceræ deferuntur musculis oculorum, Troclearibus dictis, distribuendi.

Quinti paris nervi, a lateribus Processus Annularis exorti, Crassam Meningem, anteriori parti Processus Petroſi Offis temporis, hic dextra, ille sinistra, incumbentes, subeunt, filisque quibusdam exiguis Crassæ Meningi impertitis, in tres ramos singuli dividuntur, mox e Calvariæ cavo per propria sua foramina exituros. Superior enim, qui ramus Ophthalmicus dicitur, per Foramen Lacerum, Medius per foramen secundum offis Sphenoidis, Tertius per foramen ejusdem offis tertium.

Sexti paris nervi, a Corporibus Pyramidalibus orti, Crassam Meningem
infra

infra Sellam Turcicam subeunt, et juxta latera ejusdem progressi, filis a nervis Intercoſtalibus, qui cum arteriis Carotidibus in Calvariæ cavum aſcendunt, acceptis aucti, quin et aliis filis nonnunquam, a Quinto pari impertitis, donati, e Calvaria demum per Foramina Lacera egreſſi, in muſculos oculorum Abducentes omnino immittuntur.

Nervi paris ſeptimi duplices utrinque exoriuntur a Proceſſu Annulari juxta Cerebelli Pedunculos. Utriuſque autem nervi portio anterior, dura dicitur, poſterior vero, mollis. Ambæ portiones Foramen, auditorium dictum, ſimul ingrediuntur, mox autem a ſe invicem digreſſæ ſeparantur.

Portionis autem duræ rami ſunt duo, quorum alter in foramine Auditorio reflexus, et per foramen proprium in Calvariæ cavitatem reverſus, Craſſæ Meningi intexitur. Alter vero per Fallopii Aquæductum progreſſus

gressus ramusculos Tympano auris, ossibus Auditui inservientibus, Tubæ Eustachianæ impertit, et demum ex Osse Petroso sub Apophysi ejus Mastoide egressus, locis vicinis furculos suos dividit.

Portio, autem mollis nervi septimi auris Labyrintho interiori tota impenditur.

Nervi octavi paris, a parte posteriore Crurum Medullæ Oblongatæ, a Processu Annulari, a Corporibus Olivariis, pluribus et distinctis fibris orti, una cum nervo Spinali, Accessorio dicto, per octavum par foraminum e Calvaria exeunt, instrumentis voci inservientibus, visceribus thoracis, et abdominis, longe lateque dispertiendi.

Postremo, nervi par nonum constituent, pluribus fibris juxta corpora Olivaria orti, per foramina in margine magni foraminis Ossis Occipitis progrediuntur, et in linguam intimam ramulos suos dispergunt.

Post missos nervos Noni Paris Medulla Oblongata, gracilior facta, in Thecam Spinalem descendit, et, nomine priore repudiato, Medulla Spinalis dicitur. In Medulla Spinali, secus ac in Cerebro, pars Medullosa, sive alba, Cineream interiorem ambit, Forma autem Spinalis Medullæ ad cylindrum aliquatenus accedit, ita tamen ut a parte posteriore paulo sit depressior. Quod ad ejus crassitudinem spectat, animadvertendum est, Thecam Spinalem ab eadem haud ita impleri, quin inter hanc et parietes circumjectos spatium quoddam inane circum circa relinquatur. Id enim omnino et vitæ et salutis ratio postulabat, ne in motibus Spinæ flexuosis Medulla aut compressa, aut contusa, muneribus suis obeundis impar evaderet.

A Medulla Spinali, dextra, sinistraque, oriuntur nervorum fasciculi duplices, alii scilicet ab anteriore, alii a posteriore ejusdem facie emissi, qui
eo

eo obliquius ad exitus loca descendunt, quo eorundem origo inferior existit. Fasciculi prædicti, perforata Crassæ Meningis membrana interiore, posteriores et anteriores secum invicem coeunt, nervosque Medullæ Spinalis constituunt, quorum triginta vulgo numerantur paria.

Vestitur enim Medulla Spinalis iisdem integumentis, quibus Cerebrum contegi supra diximus, Meninge nimirum Crassâ et Tenui, cum tunica Aranea interjecta. In Tenui autem Medullæ Spinalis Meninge (ut ab interiore ejus tunica incipiam) nec arteriæ, nec venæ ita frequentes, ac in Cerebri Tenui Meninge conspiciuntur. Diversa quippe harum partium fabrica, et finis, non parem vasorum numerum desiderant. Nam in Cerebri tunica illa interiore incredibilis iste vasorum sanguinem ducentium numerus membranæ nutriendæ non totus impenditur; quicquid enim sanguinis ad Cerebri munera sustinenda adducitur,

citur, id omne arteriis Tenuis Menin-
 adfertur. Quod in Medulla Spinali
 fecus est. Hujus enim tunicae interi-
 ori vis sanguinis longe minor dica-
 tur, nec fortasse multo plures arteriae
 per eam disperguntur, quam quae ei-
 dem nutriendae et humectandae suffi-
 ciant.

Ab arteriis Vertebralibus, Calvariae
 cavum ingressis, arteriae Spinales duae
 posteriores profectae, lateri Spinalis
 Medullae posteriori incumbentes, tu-
 nicae a Tenui Meninge productae, in-
 texuntur, ramosque tenues intimae
 Medullae inter progrediendum mittunt.
 Aliae duae arteriae ab iisdem Vertebra-
 libus ortae, juxta eum locum, quo ex
 hisce conjunctis Arteria Cervicalis nas-
 citur, mox coeunt, Arteriamque Spi-
 nalem Anteriorem efficiunt; quae ta-
 men arteria nonnunquam singulari
 trunco ab alterutra Vertebralium ex-
 orta reperitur. Ab Arteriis autem
 Spinalibus tam posterioribus quam an-
 teriore producuntur rami, quorum



alii sibi invicem obviam euntes mutuis osculis committuntur; alii fasciculis nervorum a Medulla Spinali oriundis dantur; horum vero plerique cum ramusculis, ab Arteriis Vertebralis, Intercoastalibus, Lumbaribus, et Iliacis internis emissis, Anastomosi junguntur. Sanguis autem a Medulla Spinali redux a venulis suis partim in venas colli Vertebrales, maxime vero in Sinus duos tunicam Spinalis Medullæ exteriorem, mox describandam, parte ea, qua corpora Vertebrarum spectat, longitudine permenso, et Canalibus pluribus transversis secum invicem junctos, defertur.

In arteriarum autem, earum, quæ per tunicam Medullæ Spinalis interiorem disperguntur, cursu, Naturæ artificium haud fatis mirari possumus: flexu enim serpentino repunt, non ut, rapido sanguinis cursu anfractibus impedito, Medulla natura sua mollissima integra conservetur, nec ut motu sanguinis placidiore humoris cujuscunque secretioni

secretioni faveatur: sed, ne in motibus Spinæ flexuosis nimis extenta atque inde arctior facta arteria cursum liberum sanguini denegaret. Quod autem revera nulla alia causa subsit, quamobrem Arteriæ Spinales flexuosæ incedant, nisi ut in omni motu Spinæ via sanguinis expedita conservetur, exinde colligimus; quod in iis Medullæ Spinalis partibus hinc et inde maximo flexu volvuntur Arteriæ, quæ iis Spinæ locis respondent, in quibus hæc maxime incurvari solet, collo nempe et lumbis.

Membrana Aranea laxissime Medullæ Spinali circumjecta, fibrisque quibusdam inter nervorum fasciculos laterales dimissis eidem connexa, clarissime conspicitur, si Medulla Spinalis e Theca Vertebrali recens exacta et Crassa Meninge nudata in Spiritu Vini suspensa oculis nostris objiciatur. Partem vero Medullæ inferiorem arctius quam superiorem complectitur,

et inter fasciculos nervorum Spinalium interjecta, eosdem in vaginas a Crassa Meninge productas, ingressuros, usque ad vaginas comitatur.

Crassa Meninx e Calvariæ cavo per Foramen Magnum occipitis producta laxam tunicam exteriorem Medullæ Spinali, et vaginam Nervo cuique Spinali, e Theca Vertebrali per proprium suum foramen exeunti, imper- tit. Quandoquidem horum nervorum singulorum fasciculi anteriores et posteriores, perforata Crassæ Meningis Membrana interiore, mox Ganglio facto, truncum nervosum constituunt, qui, vagina mutuata a membrana Crassæ Meningis exteriore, per foramen laterale ex commissis vertebrarum contiguarum incisuris factum, progreditur, ad loca præstituta deducendus.

Medulla Spinalis infra primam Lumborum Vertebram non descendit, nervorum autem Spinalium singuli fasciculi ultra, ad locum, quo quisque

quisque e specu Vertebrarum exiturus est, producuntur, et Caudam Equinam, a similitudine dictam, efficiunt.

Hæc habui quæ de fabrica Cerebri Medullæque Spinalis vobis exponerem; quæ de Cerebri usu nervorumque natura dicenda sunt, alio tempore persequar.

PRÆLECTIO III.

DE Cerebri fabrica diebus superioribus satis dictum arbitror, sequitur ut de ejusdem usu, nervorumque natura ea quæ verisimilia novi vobis exponam.

Principio igitur animadvertendum est Animalium corpora ita a natura esse comparata, ut illis necesse sit, vi earum rerum ex quibus constant, quas alii initia, alii principia, alii elementa vocant, putrescendo interire, nisi aut aliqua subsit causa qua elementorum natura immutetur (quod tamen non fit) aut particulæ putrescentes, secretionis satis mature facta, expellantur.

Cum autem ex hac vivendi conditione consequatur, ut corpus, demptis indies particulis putrescentibus eo ipso modo, quo natura ejus conservationem
molita

molita est, corruat; alimentis huic malo occurritur: quibus intro receptis et quasi civitate donatis, ea quæ in corpore, perpetua particularum corruptarum dissipatione labefacta sunt, iterum reficiuntur.

In omnibus præterea animalibus vim quandam sentientem a natura provida et benigna insitam videmus, qua res externæ circum circa positæ, sive nocituræ, sive profuturæ, suis quæque notis insignitæ dignoscuntur.

Sensuum vero vis acris, qua rerum notæ perciperentur, frustra animalibus inesset, nisi alia etiam facultas accessisset ea, quæ salutem allatura viderentur, consequendi, ea, quæ damnum aut interitum minarentur, fugiendi aut propulsandi. Instrumenta igitur motui voluntario servientia animalibus data sunt, ut animi arbitrio sese a loco in locum transferre, et membra perinde movere possent ac rerum appetendarum aut fugiendarum ratio postulare videatur.

Hinc orta est in scholis medicorum decantata illa Facultatum tripartita divisio, cujus pars prima Vires Vitales, quibus, Secretionum et Excretionum ope, corruptio præceps a corpore propulsatur, continet. Secunda pars Vires Animales Sensum nimirum, et motum Voluntarium comprehendit. Tertia Vires Naturales complectitur quæ corpori alendo et reficiendo præponuntur.

Cum autem interea certissimis constet experimentis toti negotio animantis conservandi ita Cerebrum præesse, ut hoc destructo, Facultas omnis, sive Vitalis, sive Naturalis, sive Animalis, simul pereat: cumque eadem experientia compertum sit, Facultates alias aliis nervis, tanquam ministris a diversis Cerebri partibus emissis, exerceri; ideo quia Pars Nervorum primum odorum varietates, Secundum rerum formas et colores, Septimum sonorum discrimina, Nonum Sapores percipiendos nobis deferat: et quia præterea

præterea nervorum alii motui, alii tactui infervire videantur: et quia motuum alii sunt voluntarii, alii, contra, voluntatis imperio minime subjiciantur: hisque ita aliquando contingat, ut voluntarii omnino pereant, illæsis aliis: De usu quidem Cerebri generatim nullæ moventur lites, si quidem in Cerebro, tanquam in prætorio animi consulis, nervo cuique suæ partes dividuntur, ut res omnes, quacunque tandem sint, recte in corporis provincia administrantur. Quisquis autem ostendere aggredietur quod cuique Cerebri parti munus a natura descriptum sit næ ille quæstiones obscurissimas, ne dicam inenodabiles, explicandas suscipiet.

Nec tamen ea quæ modo dixi ita intellecta velim quasi nihil de his rebus verisimile dici posse putem. Nam, ut omittam ea quæ de Cerebri Cortice superiore dissertatione dicta sunt, ea, quæ Willisius noster de muneribus Cerebro et Cerebello propriis protulit, excipio,

excipio, licet ita certa atque explorata non sint, quin argumenta, imo experimenta iis opponi possint: cum autem in eo, quod imperium in sensus, motusque voluntarios, Cerebro demandet, Facultatibus autem Vitalibus et non Voluntariis Cerebellum præficiat, et simplicior et ad veritatem propensior videatur ejus sententia, quam in iis, quæ de usu singularum Cerebri et Cerebelli partium dixit; eam paucis expedire haud absurdum duco.

Intus enim in Cerebro res præteritas memoria revocari, et rerum, quasi præsentium, imagines fingi, et ratione judicioque sibi invicem componi et comparari, cuique, quid ipse cogitat paulo diligentius contemplanti, liquido patere dicit Willisius: Præterea, quicquid voluntate fit, id nutu vel potius imperio animi, quasi in folio Cerebri collocati, nobismet ipsis fieri videtur. Cerebelli autem, officium id sibi videri, ut motus Vitales, quales

quales sunt Cordis contractio, et arteriarum pulsus ordinati, qui nobis nolentibus, imo insciis peraguntur, ejusdem moderamine temperentur. Nervos enim eos qui huic Vitali negotio inserviunt a Cerebello non a Cerebro oriri. Præterea, plicaturas Cerebelli, quas ordine certo invicem compositas, et alias aliis certa ratione minores, secus ac in Cerebro, videmus, argumento satis firmo esse, ordinata ex his spirituum emissionem ordinatis his motibus Vitalibus prospici. Quod diversa fabrica diversorum animalium satis confirmatum putat. Multum enim inter hominem et belluas interesse, quod in his Cerebri plicaturæ et anfractus pauciores et minus tortuosæ reperiantur, cum contra, in homine cogitationum et affectuum numerus et varietas spatium amplius et gyros plures atque majores (O hominis miram quidlibet fingendi licentiam!) requirant. In omnibus autem animalibus Cerebellum eadem
profus

prorsus ratione configurari, utpote quod iisdem Vitalibus negotiis præficitur, hæc enim in omnibus eadem prorsus ratione et ritu peraguntur.

Hæc fere Willifius; quæ, si nulla affirmatione adhibita, vel quia origines Octavi Paris nervorum, certe Quinti Paris, et Sexti, non adeo exploratas esse putem, ut quis certo confirmare possit eas continuato filorum ductu a Cerebello posse deduci; vel quia in provinciæ Vitalis administratione, certe Animalis, Sexti Paris nervi cum Pari Vago confocientur; vel quia in monstruosis quibusdam motus voluntarios absente Cerebro satis integros extitisse compertum sit; vel quia Cerebello destructo et Cordis et Intestinatorum motus peragantur; vel denique, quod ea quæ ex anfractibus Cerebri flexuosis et incertis, cum Cerebelli plicaturis ordinatis, comparatis et invicem compositis probari et confici putat, minus intelligam; etiam atque etiam perpendenda relinquo, ut futuris experimentis

perimentis vel prorsus confirmentur, vel e Physiologia Medica exulent, non ideo relinquo, quod scriptoris Doctissimi auctoritatem non maximi facio, sed ut ingenii mei tenuis excusatione apud vos utar, si earum rerum explanationem quæ Willisio ipsi fortasse minus feliciter cessit, a me minime suscipiendam putem.

Ad naturam nervorum exponendam venio, quorum primo fabricam, deinde vires spectemus; nam de eorum originibus satis dissertatione superiore dictum est.

Duplex est nervorum materia, alia Medullosa a filis albis Medullæ Oblongatæ vel Spinalis tracta; alia membranacea a membranis Cerebri, Crassa nempe et Tenui, producta.

Nervorum pars Medullosa in fila tenuissima divisa secundum nervi longitudinem porrigitur, fila vero singula tunica tenui membranacea vestiuntur; horum vero filorum plura cum tunicis suis, alia tunica membranacea circumjecta,

jecta, fasciculos constituunt, ex his fasciculis fasciculi majores, et ex his majoribus alii porro majores fiunt, et sic deinceps, donec tandem omnes communi membrana investiti nervosum truncum constituunt.

Nervis autem tunicam interiorem Meninx Tenuis, Exteriorem vero Crassa Meninx impertit; quibus omnes nervorum ramos, etiam minutissimos, vestitos describunt Medici, conjectura potius quam oculis rationem capientes, præter nervi Septimi portionem mollem, cui tunica exterior Crassa deest.

In iis autem locis quibus nervi vel in plures ramos dispertiuntur, vel cum aliis nervis, quod sæpe fit, committuntur, eosdem Nodis quibusdam distinctos quos alii Ganglia, Fallopius vero, qui primus descripsit, corpora Olivaria vocavit. In his, quantumvis arcte Nervi diversi secum invicem conjungi videantur, nulla vel Nervosæ materiæ unitas, vel liquoris nervosi

vosi confusio, vel canaliculorum conjunctio aut anastomosis esse potest; postulat enim et sensuum et facultatum distinctio, ut nervorum quæque fila a communi animi officina protensa singula et a cæteris omnibus sejuncta locis suis impertiantur. Quod cum ab ipso Willisio concedatur, non possum non mirari, quod in partium quarundam Sympathia exponenda, a nervorum complexibus ejusdem causam petat: præsertim cum hac ratione id quod velit aut non conficitur, aut conficitur quod nolit: quod ne temere dictum putetis exemplo rem cognoscite.

Irritentur nares pulvere quovis paulo acriore. Sternutamentum sequitur, propter Quinti Paris nervorum cum nervo Intercostali conjunctionem. Quid? quod in multis nulla ejusmodi conjunctio reperiatur? Profecto, si qua fides iis sectionibus, quas ipse in hunc finem instituit, ut medicorum varias de hac conjunctione sententias cum rebus

rebus componerem, adhibenda sit, eandem minime perpetuam esse concedendum est.

Sin autem Willifio demus Sympathias illas nervorum mutuo commercio effici, quæ tandem causâ aut qualis ratio afferri possit quamobrem stimulus naribus admotus non tussim non singultum non vomitum cieat, propter mutuam conjunctionem nervorum Quinti, Sexti, et Octavi Paris, filis ultro citroque, Secundum Willifium, datis et acceptis. Alia profecto hujus rei causâ subsit necesse est, quæ Principii Vitalis *ενεργεία* rectius fortasse quam cuivis nervorum *συμπάθεια* referatur.

At in nervorum divisione contemplanda non possumus non mirari ramorum distributionem pene infinitam, summamque eorundem subtilitatem. Nam si nervorum omnium, tum eorum, qui a Medulla Cerebri Oblongata, tum eorum, qui a Medulla Spinali exoriuntur, pars Medullosa in
unum

unum fasciculum cogere, vix digiti crassitudine æquipararet: eadem tamen incredibili ramorum numero distributa, a communi Sensum Officina in omnes partes corporis externas et internas ductu continuato ita exporrigitur, ut nullus in cute locus inveniatur qui aculeo minimo vel etiam veneni spiculis longe minoribus punctus, non doleat, nullum filum musculosum quod stimuli irritamento non contrahatur, nullum vas, sive arteria sive vena, quod sanguinis contactu acrioris vel lenioris, non perinde tendatur.

Ex nervorum subtilitate exposita vel vanitatis vel erroris eos arguamus licet, qui fines nervorum sensilium sive in cute, sive in lingua, sive in naribus descriptos nobis tradiderunt; eorumque, contra, patet temeritas, qui nervos illis partibus datos esse negant quibus eosdem intextos videre nunquam potuerunt, nam ut nervorum fines extremi ita etiam eorumdem

dem complures ramusculi longe minores sunt quam ut sub cernendi sensum cadere possint.

In nervorum extremis posita videtur illa conditio five fabricæ five materiæ qua res oblatas sensibus percipimus. Argumentis enim et experimentis constat nervorum lateribus percussis rerum objectarum species ad animum minime deferri posse, aut si possint, confusas necessario deferendas. Nam si nervi impressas rerum imagines lateribus suis sentiant, qui fit, ut luminis perceptio impulsu solum in Retinam facta, non autem ictibus ab arteria nervo Optico vicina impressis excitetur? Qui fit, ut arteriæ in Auris Labyrintho repentes sonorum perceptionem nullam nervis audientibus excitent? Brachiorum nervi, ad digitos extremos ramos missuri, truncis suis Arteriam Axillarem arcte complectuntur, nullus tamen ab ejusdem arteriæ pulsu in digitis extremis sensus concitatur. Auferatur autem Brachium

chium arte Chirurgica, in extremis nervis truncatis, quasi in digitis, per-sentitur dolor. Sed ex his recte atque ordine ad nervorum vires exponendas deducimur.

Duplex est Nervorum vis. Siqui-dem a Nervis notitia earum rerum quæ animantis conservationem et salutem contingunt ad animum deferuntur; hinc sensus rebus percipiendis apti: quin et ab iisdem, Nervos dico, omnis movendi facultas, sive in musculis con-trahendis, sive in vasis tendendis et remittendis, derivari videtur.

De Sensu primum agamus, de cu-jus ratione Mechanica tam variæ tam-que discrepantes sententiæ proferuntur paribus fere rationum momentis in-nixæ, ut id ipsum magno argumento cuivis prudenti fuerit doctissimos juxta cum ignarissimis eam nescire. His igitur sententiis recensendis, nedum nova aliqua ratione condenda, ope-ram perdere non est animus; præser-tim cum ex re nostra magis fuerit

conditiones quasdam proferre, secundum quas nostra percipiendi facultas exercetur.

Et primo, fere omnes, uno ore consentientes, dicunt in rebus percipiendis, res ipsas quidem agere, animal autem pati; quandoquidem nec lucem sole splendente apertis oculis percipere non possit quis, nec calorem si igni manus admoveatur, nec dolorem si torqueatur. Quæ omnia, licet vera esse concedantur, cum ad opinionem et vitam communem nostra accommodatur oratio, veritati tamen subtilitate philosophica limatæ minus conveniunt. Sæpe enim aut cogitatione aut aliqua vi morbi impediti, apertis atque integris oculis et auribus nec videmus nec audimus, ut facile intelligi possit animum ipsum et videre et audire, non eas partes quæ quasi fenestræ sunt animi; quibus tamen nihil sentire queat animus nisi id agat et adfit. Nonne in theatro nobis sedentibus, mille rebus
et

et oculos et aures ferientibus Actores soli videntur et audiuntur? Nonne in concentu musico, sonis et acutioribus, et mediis, et gravioribus simul aures nostras pulsantibus, vel imis, vel mediis vel concentui integro auscultandi nobis facultas data est? Ut enim cogitandi sic percipiendi facultas sese habere videtur: vigilantes quidem ut cogitemus necesse est, ex rebus autem oblati hanc vel illam eligere animisque nostris versare sæpissime nobis conceditur.

Aliud est in omni perceptione externarum rerum notandum. Impressiones scilicet rerum sensibus objectarum non statim evanescere; sed tempus aliquod longius vel brevius pro robore facultatis percipientis permanere. Siquidem in rotis curruum summa celeritate circumactis, nulla radiorum aspicientibus percipitur distinctio: nam, in motu illo celeri, radii cujusque subsequenti ima-

go sensui prius imprimitur, quam ejus, qui ante cefferat, imago evanescit.

Est et aliud in sensuum externorum negotio animadvertendum, Species nimirum rerum sensibus oblatarum non eodem tempore menti obversari, quo impressiones fiunt in sensus, sed aliquo temporis spatio interposito. Membra enim ictu jaculi, tormento emissi, vel securis acutissima, abrepta absque doloris sensu abripiuntur: discinduntur enim nervi citius quam tensionis sensus, in quo dolor consistere videtur, ad animum, Cerebrum habitantem, deferri potest: cum, e contrario, membrorum lenta distentio fidiculis vel equuleo facta summum dolorem inferat, tensis vel contortis, non disruptis nervis.

Hactenus de eo perceptionis genere quod sensus Animalis appelletur. De sensu autem eo quo natura admonita
motus

motus vitales vario ^a moderamine ministrat (quem ideo haud inepte Vitalem quis vocet,) nunc quædam dicenda.

Nemini certe ea quæ in Animalium corporibus geri solent paulo diligentius contemplanti vitæ et sanitatis conservandæ negotium in alimentis concoquendis, et in loca sua digerendis, in sanguinis motu nunc incitando, nunc cohibendo, in humorum Secretione et Excretionem varia, ratione copiarum, temporis, qualitatis, moderandis, stabili quadam lege mechanica, non sensu quodam naturæ administrari verisimile videbitur. Præsertim cum hæc ipsa administratio non certa quadam ratione geratur, sed contra, pro rebus fortuito contingentibus varietur. Quid? in febrium accessionibus, pulsus varius, sanguinis distributio inæqualis, varium tensionis moderamen, in principio

^a Legantur ea quæ de hoc moderamine docte pariter atque eleganter disputat Francus Nicholls Medicus Regius in Prælectione sua de ANIMA MEDICA.

ftatu, declinatione morbi, in quibus
 rebus recte gerendis confervatio ani-
 malis omnino vertitur, fine fenfu ut
 geri poffint verifimile eft? Quid? in
 alimentis digerendis, Nonne in prima
 animantium ætate fucci alibilis major
 pars in caput impenditur, in Cere-
 brum, in Nervos, in Aures, in Ocu-
 los? Deinde, puerili ætate, in Pec-
 tus, Cor, Pulmonem præcipue Corri-
 vatur? Absoluto deinde annorum
 numero feptenario fecundo, in abdo-
 men et locos genitales rivo copiofiore
 divertitur? donec tandem virili ætate
 adepta, diftributione magis æquali per
 totum corpus diffunditur? Quid?
 in humoribus a fanguine fecernendis,
 nonne temporibus iis feperantur hu-
 mores, quibus eos feperari ufus ani-
 malis poftulat? Nonne efurienti ci-
 bum in os ingefturo faliva fponte ef-
 fluit? Nonne opus venereum aggref-
 furo copiofiore fanguinis affluxu Teftes
 indurefcunt? Nonne fœminis in ute-
 ro geftantibus abundantiore humorum
 rivo

rivo distenduntur Mammæ proli mox in lucem edendæ lac suppeditaturæ? Nonne fœtu in utero moriente laxatæ Mammæ ab opore inutili feriantur, lacte aquoso partim effluente, partim in communem sanguinis sinum redeunte?

Quid de medicamentis dicam? Quæ alias alia faciunt pro sensu vitali nunc acriore nunc hebetiore, nulla ratione mechanica explicanda. Nonne a gustu, visu, sæpe etiam memoria medicamentorum purgantium vel vomitum cientium ægritudines et vomitus et alvi dejectiones, obortas videmus, perinde quasi ex rerum imaginibus male confociatis, naturæque salutis nostræ præpositæ impressis, haud secus ac si ex rebus ipsis concitarentur motus. Hisce quidem omnibus, quæ rebus, non ritu quodam præstituto eventuris, sed fortuitis, et quibus lege nulla stabili satis provideri potuit, accommodantur, fabricam ullam Mechanicam præfici haud verisimile videtur: at contra,
 natura

natura quædam prudens præsit necesse est, cujus imperio et instrumenta corporis mechanica rebus casu natis aptentur, et cujus *ενεργεία* et modamine motus omnis instituaturn intendatur, cohibeatur.

De altero Nervorum munere, eo scilicet quo motibus animalium præfunt, reliquum est ut dicam.

Horum motuum duo sunt genera, quorum alterum musculorum contractione efficitur, alterum tonum corporis varium respicit, motusque Tonicus dicatur.

De ratione mechanica motus musculorum, ut potui, alio tempore differui; de hoc autem, nempe quod musculorum alii voluntatis imperio subjiciantur, alii autem nobis nolentibus imo infciis moveantur, pauca hic etiam dicenda sunt.

Primum, motus illos non voluntarios quibus peragendis lege quadam mechanica naturam prospexisse vulgo credimus, rebus casu contingentibus
(in

(in quibus tamen recte gerendis fanitas et sæpe vita animantis vertitur) ita aptatos experimur, ut summo consilio nihil melius vel geri vel excogitari possit: quod ex pulsus vario moderamine in principio, statu, declinatione febrium satis patet. Animadvertendum est præterea musculos illos, qui voluntatis imperio moveri solent, rebus animalis id postulantibus, etiam motibus invitis, ad sanitatem vero restituendam conspirantibus, contrahi, quod in Tussi, Vomitu, Partu fieri conspiciamus. Quid igitur? Nonne magis probabiliter hoc varium motuum moderamen, hanc incredibilem partium, a sede morbi sæpe distantium, ad salutem animalis conspirationem, naturæ sentienti et prudenti tribuamus; quam cæcæ nescio cui causæ mechanicæ, quæ quia necessario agit, eodem semper modo agat necesse est.

Sequitur

Sequitur ut de eo motuum genere, quo Tonus corporis Vitalis intenditur vel remittitur, dicam.

Principio igitur notandum est, Tonum Vitalem a vi illa naturali (qua particulæ corporis minimæ sive elementa sibi invicem adhærescunt) ut etiam ab *elasticitate*, multum differre. Quandoquidem vis illæ cohærentiæ naturalis, (ex qua etiam *Elasticitas* pendere videtur,) cum particularum naturam, earumque compositionem consequatur, et in vivo et in mortuo necesse est ut eadem sit eademque remaneat; donec putrore naturali compages solvatur. Contra, Tonum Vitalem horæ momento vel intendi vel remitti posse, animi perturbationes variæ evincunt, maxime vero lipothymia. Quo clarius autem fiat quid Vitalis Tonus in animante possit, imprimis animadvertendum est, Tribus omnino causis sanguinem per corporis vasa promoveri: quarum duæ, Contractio nempe Cordis et vis arteriarum

Elastica

Elastica, æquabili distributione humores suos cuique corporis parti supeditant. Tertia autem, Tonus nimirum vasorum tensior vel remissior, humorum cursum quasi habenis laxatis vel adductis ita flectit, cohibet, moderatur, ut rerum natarum diligentissime ratio habeatur.

Exemplo rem illustremus. Lacrymosi humoris secretionem tantum lacrymarum in oculos solet infundi, quantum ad eos lubricos et molles conservandos satis est, ut declinent si quid noceat, et aspectum quo velint, facile convertant. Pulvisculus acrior in oculum cadat. Statim, in Glandula Lacrymali toni moderamine mutato, lacrymæ effusissimæ oboriuntur, ut abluatur pulvis irritans. In hac autem re id maxime notandum puto, nimirum, licet hæc lacrymarum effusio sensui partis, cui pulveris stimulus admovetur, tribuatur, secus omnino sese rem habere; siquidem, in exemplo proposito, tunica oculi Adnata,

nata, vel Cornea irritatur; e Glandula vero Lacrymali satis ab his distante humor effunditur. Quod latius patet; utcunque enim in partium a se invicem distantium Sympathia explicanda viri doctissimi ingenia sua torserunt, nescio cui nervorum commercio tribuentes quicquid hujusmodi in animantibus conspicitur, ut, cum sternutamentum, ab acri quolibet in nares indito, ad conjunctionem Quinti et Sexti Paris Nervorum referunt, cum vomitum in morbis capitis quibusdam abortum simili eorundem Nervorum consociationi attribuunt, alia prorsus ratione rem sese habere verisimile puto. Siquidem natura hic, ut alias, instrumentis ad finem suum consequendum aptissimis utitur, non quidem ratione commercii alicujus Nervorum inter partes *simul patientes*, ut dicitur, sed ea potestate, qua in omnes corporis partes imperium suum exercet; quæ (naturam dico) cum manuum musculis in rebus accipien-

dis,

dis, et linguæ musculis in loquendo utitur, eadem prorsus ratione, ut e naribus irritamentum sternuendo expellat, musculos pectoris; in morbis autem capitis, ut inter vomendum compressis vasis inferioribus, in caput sanguinem et copia et impetu solito majore impellat, causam qualemcunque morbi, sive obstruendo sive opprimendo noceat, amoturum, abdominis musculos adhibet.

Sed illuc redeamus unde est digressa oratio. In vario destillationum genere quid aliud conspiciamus nisi materiam morbidam vel in nares, vel in fauces, vel in pectus apto Toni moderamine impulsam: in quibus, destillationes dico, humorem non æquabili et continuo rivo ferri videmus, sed intervallis, atque impetu vicibus quibusdam intermissis et repetitis, pro vasorum Tono remissiore vel intensiore.

In eo autem inflammationum genere, quod κερτικόν vocant medici,
nihil

nihil plus vel ad salutem consequendam, vel ad mortem inferendam valet, quam in partibus inflammatis varium Toni moderamen. Si arctius enim justo constringantur vasa, concluso penitus sanguine, putror et sphacelus continuo consequuntur, nisi sanguinis missione et medicamentis demulcentibus, cursus liberior sanguini restituatur. Sin autem, e contrario, in tensione proroganda natura vel remissior æquo fuerit, vel in opere inchoato deficiat; aut crudior sequitur suppuration, et Crisis imperfecta; aut morbi veneno iterum sanguini redito, quod in Peste et Variolis sæpe fit, mors ipsa ut brevi adveniat expectandum.

Toni autem Vitalis vis atque potestas in fluxu sanguinis Critico maxime conspiciuntur. Cujus generis sunt Hæmorrhoidum fluxus, et fœminarum menstrua purgatio.

De Hæmorrhoidum fluxus ratione nihil verisimile ab iis dicitur qui vel sanguinis copiæ, vel corporis statui erecto,

erecto, vel sæcibus alvinis in recto intestino retentis et mora indurescentibus adscribunt. Nihil enim Medico proclivius esset, quam vel venæ sectione, vel schema corporis mutata, vel immisso in alvum clystere hisce causis, atque adeo ipsi morbo, occurrere. Quod tamen contra fit, nihil enim optanti prudens medicus minus promiserit, quam præsens remedium dolori vel fluxui hæmorrhoidum. Siquidem hoc omne malum, utcunque a sanguine abundante tanquam a causa remotiore pendeat utcunque a venis sæcum indurescentium mole compressis, utcunque a corporis statu efferatius evadat, a tensione tamen venarum, ab intestino ad Hepatis Portas sanguinem deferentium, ut proveniat verisimile videtur. Venas enim constrictas et (qui consequitur) sanguinis reditum impeditum, vasorum distentio et dolor, et ruptio recte atque ordine excipiunt. Hisce confirmandis addatur, Hæmorrhoidum dolorem

momento temporis nunc acerbissimum ingravescere, nunc evanescere, quod a venis subito strictis et laxatis fieri prorsus verisimile est.

Menstruum vero fluxum a venis tensione constrictis fieri, haud improbabile cuiquam videbitur, si modo animum ad ea quæ mensibus instantibus et fluentibus fiunt adverterit. His siquidem instantibus, æstus, et dolor, et gravitas partium Utero vicinarum urget, maxime vero lumborum et coxarum: a sanguine nimirum in hæc loca solito copiosius compulso. Deinde erumpit sanguis, primum fluxu plerumque satis modico, in horas autem incrementè, non quidem æquis temporibus peræqua proportione, at, vicibus quibusdam incertis, nunc parcius nunc copiosior pro vario toni moderamine, donec ad Acmen suam pervenit: exinde sensim, eadem vero ratione, parcius factus tandem cessat.

In hoc autem Hæmorrhagiæ genere et repetito et naturali, vasa a vi sanguinis disrumpi minime verisimile videtur: at contra, per oscula vasorum extrema, sensim aperta, ut sanguini appulso exitum concedant, ferri, et ratione et observatione probatur. Quæ res in mentem revocat simul et confirmat Veterum de Hæmorrhagiis doctrinam, nostris temporibus fere obsoletam. Omnem scilicet sanguinis fluxum a vasis vel disruptis, vel distentis, vel erosis, vel apertis fieri. Primum genus Πήξις Secundum Διαπήδησις, Tertium Διάβρωσις, Quartum Ανασόμωσις Græci dicunt. Ex quibus Ανασόμωσις et Διαπήδησις tutiores, Πήξις et Διάβρωσις periculosiores sunt. Quam quidem sententiam, cum ea, spectatis rerum causis, satis pateat, iudicio Beneti nostri hujusmodi verbis confirmatam video. Sanguis per vices in pectus confertim fluens minus periculosus, quam qui sensim et jugiter manaverit,

hoc enim Διαβρωσέως Symptoma, illud Ανασομωσέως.

Expofui vobis, Socii doctiffimi, ea quæ de Cerebro et Nervis verifimilia novi; in quibus tractandis fi fidi potius Historici, quam Phyfici acuti partes fuffinuiſſe viſus ſum, quod, in Nervorum actionibus enarrandis occupatus, cauſas earundem Mechanicas prætermiſi, id vel judicii vel inſcientiæ meæ crimen habetote. Intelligebam enim quam difficili et ſcopuloſo loco verſarer, et cum naturæ ſumma obſcuritate involutas veras, quas nesciebam, cauſas me ſcire haud arbitratus ſum, nequid vani aut ficti, Vobis, harum rerum ſcientiffimis, offerrem, profecto prohibebat verecundia.

PRÆLECTIO IV.

P RÆLECTIONIBUS superioribus de fabrica et actione partium sensui et motui animalium præpositarum ea quæ mihi vel sectione et experimentis certa, vel ratione et conjectura verisimilia visa sunt, vobis exposui, iis maxime immoratus quæ Physiologiam spectant; quanquam his etiam permulta ex intima Pathologia ducta immiscere haud dubitavi. Corporis enim animalis naturam, partiumque ejusdem usum eum optime expositurum puto, qui actiones harum tam impeditas quam liberas animo contemplatus est; naturæque contra morbos insurgentis motus vehementiores et insolitos, rarissime tamen temere institutos, cum iis, qui in sanitate placide et quasi ex more peraguntur, confe-

ret; viresque exhaustas, oppreſſas, languidas, ab inertia naturæ vel torpentis, vel de ſalute ſua deſperantis recte dignoverit; rationem denique morborum cum Phyſiologia conjunxerit.

Cum igitur ea, quæ in morbis fiunt, in diſciplina medica tanti momenti eſſe videantur, ut eorum natura ignota, etiam ſanitatis ratio haud ſatis explicari poſſit; et cum ipſa Phyſiologia ſibi, tanquam finem et extremum, proponat, ut, perſpecta animalis natura, morborum curationem prudentior atque inſtructior medicus aggrediatur, nihil præter officium meum facturum mihi videor, ſi, Prælectionibus inſequentibus morbos nonnullos quibus Cerebrum et Nervi ſubjiciuntur, tractare, eorum Pathologiam exponere rationeſque medendi tradere conatus fuero. Quam quidem rem eo libentius ſuſcipio, tum quod de hiſce morbis medici paulo confuſius loqui ſoleant, tum quod cum iis quæ
ante

ante dicta sunt naturali quodam nexu conjungantur.

A morbo igitur Attonito incipiam, quem Græci, nomine apud medicos magis trito, Apoplexiam appellant. Hoc malo correptus homo derepente prosternitur, sensu omni amisso, et plerumque motu, nisi quod pulsus et spiratio supersint.

Cum autem Apoplexia morbus semper acutus, sæpe etiam acutissimus, sit, nec unquam non gravissimum periculum homini inferat, operæ pretium erit dispicere num hujusce mali invasi signa quædam notari possint, quibus quis præmonitus omni diligentia morbum evitare studeat cui præsentī frustra plerumque adhibetur medicina. Licet enim aliquando fiat, ut Apoplexia hominem derepente invadat, nec sese imminemem ullo signo indicet, nisi tamen eam induxerit causa aliqua violentior et repentina, qualis est casus ab alto, ictus, ebrietas, motus corporis vehementior, æstus sanguinis

summus a sole fervidiore, vasa corporis exteriora subito constricta a frigore vehementiore corpori æstuanti admissio, præcedunt eam plerumque variæ in negotio vitali administrando perturbationes, quibus malum hoc futurum prædictum intelligamus.

Apoplexia enim imminente sæpe caput grave fit, atque res externas moveri et in gyrum flecti, etiam in tenebris, quasi sentit ægrotus: huic etiam movendi potestas diminuitur, adeo ut in membris utendis tardior fit et imbecillior: accedunt torpor et in somnum proclivitas: dormientem autem interturbant atque territant incubus et insomnia: hebescit præterea mentis acies: memoria minuitur: dentes etiam inter dormiendum strident: somnus autem solito profundior est, cum multo stertore.

Morbo autem instante, æger de dolore capitis aliquando gravi, sæpius vero de acuto, queritur. Venæ, cum vasis cæteris quæ collum atque caput perreptant, sanguine

sanguine compulso distenduntur. Accedit vertigo, et species quasi muscarum in aere volitantium primum oculis obversantur; mox ipsæ tenebræ superveniunt. Adest præterea surditas, et non raro vomitus, quo, compressis vasis inferioribus corporis, humoribusque vi et copia majore in vasa superiora projectis, sanguinem in capite conclusum expedire atque promovere natura conatur. In oculis vasa tunicæ Choroidis sanguine nimis distenta hinc inde tandem crepant, unde oculi quasi scintillis corruscantibus perstringuntur. Facies autem nunc summo rubore perfunditur, nimirum si sanguis solito copiosior per capitis vasa æqualiter distribuatur; Nunc autem expallescit, sanguine ab exterioribus ad capitis interiora tensione vasorum inæquali pulso. Quinetiam, instante Apoplexia, tinniunt aures, motibus vibrantibus atque palpitantibus agitantur muscoli, caput cum toto corpore contremiscit, extremaque corporis

ris sine causa manifesta frigescent. Hæc postrema, tremor scilicet et frigus, nervorum tonum debitum deficere, motumque humorum languidum, qui defectum eundem necessario consequitur, apertissime testantur.

Ex concursu horum symptomatum diversorum patet id quod in ratione hujusce morbi explicanda maxime facit, nimirum inæqualis humorum per corpus distributio; unde caput et Cerebrum, a sanguine nimis abundanter in ea compulsio, atque quasi conclusio, opprimuntur, dum reliquæ partes, deficiente humore debito, collabescunt; quocirca non solum motibus consuetis peragendis impares evadunt, verum etiam calor naturalis admodum diminuitur.

Apoplexia autem præsens hisce signis innotescit. Sensus omnino aboleri videtur, quin et plerumque motus, præter pulsum et spirationem. Miremini forsitan me in Apoplexia motum non semper aboleri dicere, sed plerumque

rumque tantum, cum in hujusce mali definitione ab omnibus medicis traditum habeamus in Apoplexia omnes motus, præter pulsum et spirationem, omnino cessare. Attamen cum in ægrorum historiis, de quibus morborum descriptiones, si modo veras eas esse volumus, desumi debent, non solum spasmos quosdam leviores, et palpitationes musculorum, hujus morbi comites esse legamus; verum etiam cum a Wepfero scriptum sit membra cujusdam militis Apoplexia tacti rigidissima extitisse, salva spiratione; qui etiam (Wepferum dico) convulsiones in aliis vehementissima Apoplexia prostratis se observasse memorat, natura nimirum ad molestiam excutiendam insurgente; concedendum est profecto non solum motum in Apoplexia superesse posse, verum etiam vim musculorum maximam, eam nempe, qua in Tetano membra rigescunt.

Spiratio magna et laboriosa Apoplexiam fere comitatur, licet eandem
 omni

omni modo inæqualem, five spirandi intervalla, five motus magnitudinem respiciamus, aliquando in hoc morbo observemus. In morbo autem vehementer adest stertor et rhonchus. Pulsus, a principio sæpe magnus, morbo invalescente plerumque grandescit sensim major factus, donec, natura deficiente, debilis et parvus evadat. Facies aliquando multo sanguine suffunditur, unde vel rubet admodum vel livescit; cum autem sanguis inæquali vasorum tono ad capitis interiora mappropellitur, pallet. At sæpe homini morituro spuma ex ore defluit. Cum enim in hoc morbo vehementiore pulmo Paralyfi quasi resolvatur, eaque de causa humores, in Bronchias laxas et flaccidas, uberores confluant, motu alterno spirandi aer atque humor in Bronchiis simul agitantur, atque exinde spuma conficitur, quæ sensim humorum jugi proventu aucta et in os spiritu protrusa exinde tandem fertur.

Symptomata

Symptomata insigniora quibus Apoplexia stipari solet exposui. Cum autem eorum quædam aliis morbis, diversi admodum generis, sint communia, res postulare videtur, ut propria primum a communibus fecernamus; deinde, ut notas certas proferamus quibus Apoplexia a morbis specie confimilibus internosci possit.

Signum Apoplexiæ proprium, et quod medici Pathognomonicum vocant, quia ex eo morbus dignoscitur, est sensuum omnium abolitio cum stertore.

A Syncope autem Apoplexia dignoscitur, quod in illa non modo sensus et motus voluntarius omnino abolentur, sed etiam motus Vitales cessant: in Syncope enim deficient pulsus et spiratio, quæ in Apoplexiâ, nisi homine statim morituro, supersunt; atque adeo in Syncope nullus est stertor, qui tamen in Apoplexiâ vehementiore fere semper adest.

Porro

Porro, inter Apoplexiam atque Caron et Lethargum hoc intercedit; in Caro et Lethargo aliquis quidem sensus, utcunque exiguus superest, in Apoplexia autem nullus.

A Catalepsi autem Apoplexiam internoscamus, quod in illa, licet omnes sensus externi cessare videantur, Cataleptico tamen vis musculosa integra superesse videtur, non enim hoc malo correptus humi prosternitur, sed schemam corporis eandem retinet quam primum correptus habuit: quinetiam si stantem Catalepticum de loco in locum protruseris, ipse tamen sese erectum tenet, nec statum corporis denuo sponte mutat. Ex quibus perspectis Catalepsios vera ratio patet: quæ in hoc consistere videtur, ut animal graviore aliquo malo vel cura perculsum et quasi raptum, illis quæ sensibus objiuntur parum commoveatur. Quam quidem sententiam meam confirmare videntur Catalepticorum historia. Plerique enim eorum
qui

qui mirabili hoc morbo detinentur, vel perturbatione mentis gravi aliqua, amore nimirum vel terrore, perculsi, motu omni corporis inhibito quasi congelati consistunt: vel studiis indefessis rerum reconditorum occupati, ita toti hisce contemplandis insunt, ut res sensibus objectas vel minime percipiant vel perceptas negligant: Vel denique morbo aliquo, scabie nimirum vel podagra, repulso, et a corporis sedibus exterioribus in Cerebrum converso, obstupescunt.

In natura autem hujusce mali exquirenda minime prætereundum est quod in observationibus medicis duas ejusdem species memoratas legimus: primam habetis descriptam; in altera autem, homo non solum quietus corporis statum eundem retinet qui correpto affuit, nec vocatus audit; verum etiam ita plane rigescit, ut nec moveri nec flecti ejusdem membra ulla ratione possint. Hujusmodi igitur morbo affecti iis qui Tetano corripuntur omnino

omnino similes sunt, nisi quod his sensus integri supersint, quippe vident, audiunt, animadvertunt, intelligunt, et, distentis musculis, summo dolore se torqueri sentiunt; illis autem nec rei ullius sensibus objectæ, nec doloris, ulla perceptio adesse videtur.

Differt Apoplexia ab Epilepsia, quia licet in hac omnis sensus aboleatur, membra tamen, atque sæpissime totum corpus motibus variis exagitantur, et tametsi in Apoplexia aliquando possit accidere, ut fortiore quodam conatu naturæ contra hostem insurgentis, artuum aliquis nonnunquam spasms contrahatur, vel Tetanus etiam oboriatur; haud tamen idcirco Apoplexia et Epilepsia a se invicem difficiliter internoscantur; licet enim nonnunquam Apoplexiæ convulsionem supervenisse compertum sit, raro certe aut nunquam totum corpus variis motibus hinc inde agitur: sed frequentius partem aliquam singularem veluti pedem vel brachium, nec longo tempore

pore spasmus exercet: nec in Epilepsia dormientis speciem videmus, nec stertor, qualis in sopore auditur, adest: præterea, Epileptici vultus atque color varie atque subito mutantur, quod in Apoplexia fecus est.

Apoplexia denique a morbo, illo quem Strangulatum ab utero dixere veteres, facile dignoscitur, quod nec causas easdem manifestas consequatur, nec signa eadem præcedentia habeat: præterea, in uteri Strangulatu sensus aliquis semper adest, quod contra fit in Apoplexia: Nec in illo strangulatu stertor, nisi casu, adest: postremo in hoc urina multa atque aquosa fertur, in Apoplexia, contra, crassa et turbida, auctore Foresto.

De Apoplexia porro notandum est, non omnem ætatem, nec quamvis corporis constitutionem huic morbo ex æquo subjici; illis enim familiarior est, qui annum quadragesimum ætatis suæ excefferunt. Viris præterea magis quam fœminis accidere dicitur, illis præfer-

H

tim

tim quorum vasa humore nimis abundante distenduntur, sive sanguineo sive pituitoso ægri temperamento sint. Si medicos quidem antiquos audiamus (quanquam a sanguine nimis abundante Apoplexiam aliquando provenire concedant,) sæpius tamen eam ab humoribus lentis atque pituitosis concitari existimandum est. Senes enim quibus corpus crassum atque pituitosum est, et eos qui destillationibus et anhelatione (quam Græci Ἄδμα appellant) affici solent, maxime Morbo Attonito rapi scribunt.

Ad causas Apoplexiæ exponendas venio, sunt autem vel propiores vel remotiores.

Inter causas hujusce morbi remotiores primum numeratur sanguinis abundantia, sive a diæta plena, atque facile in sanguinem mutabili prove- niat, sive a labore consueto intermissio foveatur, vel ab iis quæ excerni solent retentis vel suppressis. Huc spectant Mensium atque Hæmorrhoidum
fluxus

fluxus intermissus, excretio cuticularis impedita, consuetaque per alvum expurgatio omissa.

Alia ex causis remotioribus est materiæ cujusdam morbidæ expulsio vel suppressa vel omissa. Testantur podagrîci, qui, postquam vis morbi in corporis extrema impetum factura retro agitur, vel cum, ob vires venæ sectione, vel alvi purgatione improvide diminutas, natura sponte et quasi consilio morbum per consueta corporis loca expellere omittit, non raro in Apoplexiam incidunt, morbi onere, perverso et temerario naturæ coeptu, in Cerebrum deposito. Eadem ratione alios, sanatis ulceribus a quibus serum acre longo tempore manaverat, Attonitos periisse passim apud scriptores medicos memoratum legimus. Exitu enim per loca consueta denegato, in Cerebrum translatione pernicioosa convertitur virus.

Vereor autem ne in iis, quæ modo de excretionibus suppressa et omissa dixi,

paulo obscurior fuerim, atque adeo ne quid in excretionem suppressam et omissam interesse velim satis affecuti sitis: explicatius igitur dicam. In omni motu, quem medici Criticum vocant, tam instituendo, quam prorogando, nulla vi aut necessitate mechanica natura impelli videtur; sed ipsa, quasi futuri præscia, viribus suis ad finem consequendum aptis utitur, si modo eum se consequi posse verisimile arbitratur: sin id secus eventurum videtur, conatum omnem, ne quid frustra moliatur, omittit. At in motus critici suppressione alia est omnino rerum ratio: naturæ enim omnia recte molienti vis externa infertur. Ut cum serum acre ab ulcere destillaturum ope Chirurgica cohibetur, vel cum, præsentè podagra, Cataplasmate astringente morbus a pede depellitur.

Non vereor autem, dum huic distinctioni illustrandæ paulo longius immoratus sum, ne vobis, medicis peritissimis, rem inanem persecutus fuisset,

et

et leves verborum definitiones protulisse videar; cum in præfagio medico nihil illa distinctione adhuc habeamus vel gravius vel verius. Nam profecto compertum habetis, naturam ferocientem sæpe comprimi, languentem nonnunquam excitari, atque erigi, cessantem autem plane, et officium suum recusantem, vix unquam ut id quod factu opus est exequatur, ullo modo impelli posse.

Sed ad causas Apoplexiæ remotiores redeamus, inter quas sanguinem justo spiffiorem uno quasi ore agnoscunt medici. Hanc autem spiffitudinem dividunt in eam quæ a motu atque calore nimio oritur (unde sæpissime fieri dicunt, ut sanguinei, pleni, atque ii quorum vasa sunt contentiora Morbo Attonito corripantur) et in eam quæ a sanguine inertis et viscoso, qualis in senibus crassis atque pituitosis reperitur. Si de hisce causis sententiam meam proferre liceat, multa quidem faciunt ut

subdubitem an unquam ab humorum illa spiffitudine, quæ in fanguine inflammato adesse creditur, exorta fit Apoplexia. Quandoquidem in morborum historia inauditum esse puto quemquam vel in Causo vel in aliis febribus vere Apoplecticum e vita excessiffe; quod contra fieri debuit, si fanguis, ideo quia a calore concretus effret, in Cerebri vasculis unquam confitiffet. Nec me de fententia dimovent comata, fopor, atque alia id genus fymptomata quæ Phrenitidi atque aliis febribus fuperveniunt: longe enim plerumque a vera Apoplexia et fpecie et caufis diftant; eorumque ratio verifimilior reddi potefl quam illa, quæ a fanguine inflammato atque fpiſſo in vasculis Cerebri confiftente deducitur.

Quod autem a ſpiſſitudine fanguinis pituitofa exoriri poſſit Apoplexia comprobare fortaffe videantur obfervationes veterum, qui ſenibus frigidis, ſegnibus, et iis qui deſtillatione, viſcoſa

sa potius quam acri, sæpe tentantur, hunc morbum maxime familiarem esse scribunt. Cum autem hanc causam diligentius verfor atque contemplor, et cum iis, quæ in Leucophlegmatia atque Chlorosi junioribus accidunt, confero, parum abest quin eam etiam rejiciam; motumque vasorum deficientem, in apoplecticis pituitosis, potius arguam, quam humores sua spissitudine vias sibi ipsis intercludentes.

Melior est causa eorum qui sanguinis partem crassiore in corpora Polypos referentia nonnunquam cogi, atque hæc vel sensim aucta, vel æstu sanguinis a corde projecti abrepta, et in ramos arteriarum Caroticarum impetu adacta, transitum sanguinis ad Cerebrum intercipere dicunt. In hac re discutienda multus est Wepferus, qui Tulpium, ut videtur, secutus, Polypos ipsos corpora pituitosa nomine quidem maxime alieno appellat: nam res contra se habet; e sanguine enim

optime constituto, si ipsum e tunsa vena in vas idoneum proficientem baculo quis circumagitaverit, maxima copia concretum illud efficitur: quod Ruyfchius jam pridem docuit. Sed de ortu et natura hujusce materiæ hic non est differendi locus: Videant potius illi qui ipsam inter causas Apoplexiæ referunt, quia facile fieri posse autumant ut ea arteriæ Carotides et Vertebrales obstruantur, atque adeo, denegato sanguinis aditu ad Cerebrum, æger Apoplexia concidat, Videant inquam, annon illi, quibus ab hac causa sanguinis cursus sistitur, Syncope vel Lipothymia potius quam Apoplexia moriantur: attamen, re factis intellecta, in verbis simus faciles.

Causas Apoplexiæ propiores, eas nimirum quæ Cerebrum ipsum contingunt, ad quatuor commode referri posse puto. Nempe ad humorem aliquem copia majore justo in vasa Cerebri compulsam atque congestam: vel ad eundem e vasis suis intra Calvaria

sa potius quam acri, sæpe tentantur, hunc morbum maxime familiarem esse scribunt. Cum autem hanc causam diligentius versor atque contem-
plor, et cum iis, quæ in Leucophleg-
matia atque Chlorosi junioribus acci-
dunt, confero, parum abest quin eam
etiam rejiciam; motumque vasorum
deficientem, in apoplecticis pituitosis,
potius arguam, quam humores sua
spissitudine vias sibi ipsis interclu-
dentes.

Melior est causa eorum qui san-
guinis partem crassiore in corpora
Polypos referentia nonnunquam cogi,
atque hæc vel sensim aucta, vel æstu
sanguinis a corde projecti abrepta, et
in ramos arteriarum Caroticarum im-
petu adacta, transitum sanguinis ad
Cerebrum intercipere dicunt. In hac
re discutienda multus est Wepferus,
qui Tulpium, ut videtur, secutus, Po-
lypos ipsos corpora pituitosa nomine
quidem maxime alieno appellat: nam
res contra se habet; e sanguine enim

optime constituto, si ipsum e tunsa vena in vas idoneum proficientem baculo quis circumagitaverit maxima copia concretum illud efficitur: quod Ruyfchius jampridem docuit. Sed de ortu et natura hujusce materiæ hic non est differendi locus: Videant potius illi qui ipsam inter causas Apoplexiæ referunt, quia facile fieri posse autumant ut ea arteriæ Carotides et Vertebrales obstruantur, atque adeo, denegato sanguinis aditu ad Cerebrum, æger Apoplexia concidat, Videant inquam, annon illi, quibus ab hac causa sanguinis cursus sistitur, Syncope vel Lipothymia potius quam Apoplexia moriantur: attamen, re factis intellecta, in verbis finus faciles.

Causæ Apoplexiæ propiores, eæ nimirum quæ Cerebrum ipsum contingunt, ad quatuor commode referri posse puto. Nempe ad humorem aliquem copia majore justo in vasa Cerebri compulsam atque congestam: vel ad eundem e vasis suis intra Calvaria

variæ cavum effusum: vel ad materiem morbidam Crisi mala in Cerebrum depositam: vel denique ad venena quædam soporem inferentia. Singularum harum causarum quæ sit vis atque ratio videamus.

In plurimis eorum, quibus imminet Apoplexia, adest (quod jam in Symptomatis enumerandis indicavimus) capitis gravitas, et pulsatio, et torpor, et scintillæ oculis obversantes, et aurium tinnitus, totiusque faciei sæpe rubor, aliquando autem pallor: e quibus solis conjectura fatis probabili colligimus sanguinem justo copiosorem in caput compulsum: quam porro conjecturam cadavera hoc morbo peremptorum secta comprobant. Ramos enim vasorum Tenuem Meningem perreptantium et in ipsum Cerebri Corticem descendentium miris modis sanguine distentos, quin etiam ipsam Meningem Tenuem, a vasis ejusdem minimis cruore consistente saturatis, rubedine perfusam sæpe docuerunt

Apo-

Apoplecticorum capita sectione reclusa. Quæ quidem res Hippocratem auctorem vetustissimum hæud effugisse videtur, qui causas Apoplexiæ tradens de venis in capite calefactis et plenis loquitur, et oculorum, caliginem hunc morbum præcedentem τῷ ἐγκεφάλῳ προκειμένῳ καὶ φλεγμαίνοντι adscribit! Quod etiam Galenum, cætera omnia de hujusce morbi causa, aliena proferentem, vidisse constat. In eo enim libro quem de curatione per venæ sectionem scripsit Apoplexiam supervenire dicit ἐπὶ τὴν ἀρχὴν τοῦ ζῴου ρυένθῳ ἀθρόως αἵματι πολλῷ.

Attamen sanguinem confertim in Cerebrum ruentem et in vasis admodum distentis consistentem, leviozem tantum Apoplexiam, qualem Hippocrates solvi quidem posse, difficiliter tamen, scribit, efficere verisimile videtur. At cum diu perstiterit ea vaporum contentio qua sanguinem in caput propelli diximus, nec tamen eo impetu sanguis compulsus sit ut vasa distenta

distenta dirumpantur; secedit sensim a sanguine pars ejus aquosa tenuior per vasorum tunicas quasi percolata, quæ inter fila reticulatæ telæ Tunicam Araneam Tenui Meningi nec ten- tis diffusa, Hydropem earum membra- narum quasi Anasarcam efficit. At idem ille humor sensim abundantior totum Cerebrum inundat macerat, comprimit, et Apoplexiæ vehementio- ris symptomata infert. Confirmat hæc omnia hominum Apoplexia perempto- rum sectio, siquidem in his laticem aquosum in omnem Cerebri partem sæpe diffusum scriptores memorant, inter Crassam Meningem nimirum et tunicam Araneam, inter hanc et Te- nuem Meningem, quin etiam hanc subiisse, et Ventriculos Cerebri imple- visse passim apud' authores traditur.

Et hoc quidem in loco notavisse haud alienum erit, verisimile esse te- nuiolem solum sanguinis partem, non serum spissius, nedum pituitam, in morbi constitutione modo descripta,

ex vasis effusam, aut aliunde natam, unquam repertam fuisse; licet apud authores minime leves, quinetiam apud ipsum Wepferum, si recte memini, scriptum legatur serum quoddam tenax et lentum jusculo cornu cervi frigido et concreto simile, et in hoc morbo, et in infantum Hydrocephalo, circa truncos vasorum et ad totam Cerebri basin sæpissime adhærere. Quod tamen mihi, rem animo contemplanti, secus esse videtur: siquidem lymphæ, inter fila tenuissima tunicæ aranæ reticulata, atque laminas pellucidas ejusdem membranæ effusa, haud inepte speciem humoris alicujus congelascentis referat. Cujus simile quid in oculi Humore, Vitreo dicto, conspicimus; qui cum ex vasis tenuissimis lympham pellucens vehentibus totus constet, vitrum quasi liquefscens refert, nomenque suum apud veteres a similitudine sortitus est.

Hæc autem Apoplexiæ species, quæ humore Aquoso in Calvariæ cavum effuso

effuso exoritur, eo nomine maxime est animadvertenda quod a causa sensim invalescente producta non derepente hominem aggrediatur, sed symptomatis in dies gravioribus tarde atque pedetentim obrepens, adventus sui haud obscura indicia faciat, quibus æger præmonitus gliscenti causæ tempestive occurrere possit. Siquis igitur intra senectutis limen constitutus de diuturna capitis gravitate indies invalescente, atque vertigine crebra conquestus fuerit, si dolores capitis gravitatem consecuti fuerint, obortaque ante oculos caligo frequens ad spectum rerum adempserit, aut ipsa cæcitas supervenerit, si his accesserit ingens somni cupiditas, frequentique incubo atque gravibus insomniis quies interturbata fuerit, si memoriæ insuper lapsus frequentior, vel ejusdem magna diminutio fuerit, artuumque, maxime pedum, torpor et impotentia immobilis, lectumque sæper perminxerit æger, huic Apoplexiam aquosam
 immi-

imminere haud fallaci conjectura prædixerit medicus.

Jure autem de humore aquoso quis fortasse quærat cur is in Calvariæ cavitatem fusus et coacervatus inter Apoplexiæ causas numeretur? Cum in medicina plane inauditum sit, nisi forte in accessione Epileptica sanguine vehementius in caput compulso, puerum Apoplexia correptum de vita decessisse, cum tamen Hydrocephalus internus huic ætati morbus sit satis familiaris. Sed alia certe ratio est puerorum, alia senum, Hydrocephalo laborantium: cum in illis eximia filorum, e quibus membranæ contexuntur, laxitas, ossiumque mollities carnis æmula, hujusce morbi in pueris comes individua, aquæ in Calvaria congestæ facile locum cedant, nec patiantur ut Cerebrum (licet flaccidum, imo diffluens, longa maceratione in hisce post mortem sectione sæpe repertum sit) compressione lædatur. Cum contra in senibus ossium robur et rigiditas,

Sutu-

Suturarumque juncturæ non amplius dissociabiles quicquid humoris in Calvaria conclusum est in Cerebrum subjectum reprimant necessario.

At Apoplexiæ capitalior nulla est causa quam cum sanguis e vase disrupto, sive arteria sive vena ita confertim in Calvariæ cavum diffunditur, ut, compresso exinde Cerebro, sensus atque motus statim deficient. Hinc Apoplexiam illam vehementem, quam Hippocrates insanabilem habebat, exoriri est verisimile. Ipsa autem hæc sanguinis effusio ex pluribus causis provenire potest: quarum frequentissima est tonus vasorum inæqualis, maxime in iis quibus sanguinem abundantiorum motu perverso in vasa capitis vehementius natura impellit: cui causæ consimilis est externarum corporis partium frigidioris cælo contractio. Non temere igitur hyeme quam cæteris anni temporibus frequentiorum esse Apoplexiam tradidit Hippocrates. Alia causa est, sanguis in vasis copiosior.

fior a re quacunque commotus, five animi perturbatione aliqua graviore, five corporis exercitatione insolita, five cibo et potu acriore, five medicamento. Omitto vehementiores corporis contentiones in tussi, vomitu, partu, accessione Epileptica, atque vim illatam capiti casu, ictu, vulnere, quorum omnium vis in Cerebri compage solvenda satis per se patet. In hoc Apoplexiæ genere, eo nimirum quod a vase disrupto oritur, id maxime notandum est, quod rarissime diu ante accessionem præsentitur, sed gravitate atque aliis signis distentionis in capite aliquantisper nonnunquam prægressis, homo ex improvise plerumque corruit.

Sequitur tertia Apoplexiæ causa, translatio materiæ cujusdam morbidæ ad sensus principium; quam quidem causam multa oratione persequi prohibet rei evidentia; cum compertissimum sit senes eos quibus ex ulcere a longo tempore serum acre distillans repressum

repressum fuerit, et quibus distillationes in pulmonem consuetæ subito cohibitæ fuerint, et quibus materia podagrica, antiquatis quasi solitis periodis, artus deseruerit, sensuum omnium abolitione repentina cum stertore, atque spiratione rara et profunda, sæpe interire.

Quarta Apoplexiæ causa comprehendit ea quæ vi quadam narcotica perceptionem omnem vel opprimunt vel destruunt, qualia sunt Vinum, Opium, et alia id genus torporem atque somnum lethalem inferentia. Cum autem hæc cuilibet ætati sint communia, nec, ideo, Apoplexiam, senilem morbum, proprie respiciant, horum meminisse satis sit, ut quibus modis Cerebrum ita affici possit ut sensus motusque pereant, causarum enumeratione pleniore instructiores, insequente prælectione exponamus.

PRÆLECTIO V.

QUANDOQUIDEM a Cerebro sensus atque motus animantis tanquam a primario animi instrumento pendeant, in natura Apoplexiæ exquirenda id imprimis statuendum videtur, quibus modis Cerebrum ita possit affici ut sensus atque motus pereant, deinde, quid causæ propiores prælectione superiore expositæ faciant.

Triplex omnino est ratio qua Cerebri vis in rebus sentiendis et motibus gerendis aboleri posse videtur. Prima est, si Cerebri fabrica destruat; altera, si meatus vel vasa ejusdem minima obstruantur; Tertia si Cerebrum vi comprimatur.

In historiis eorum quos vis Apoplexiæ rapuit (ut de Cerebri fabrica destructa

destructa primum dicam) non solum Cerebri faciem sanguine sæpe suffusam legimus, anfractusque ejusdem distentos et quodammodo solutos, verum etiam ejusdem partem medullosam laceratam et fissam, Ventriculis Cerebri sanguinis effusi mole disruptis: adeo ut iis quæ in Calvariis Apoplexia peremptorum reclusis oculis fidelibus fuerint subjecta, fatis comprobatum sit, quod homo Attonitus aliquando corruat, quoniam ipsi Cerebri fabrica a mole sanguinis effusi sit destructa.

An autem ab humore aquoso solvatur unquam Cerebri fabrica (licet minime negarem id fieri posse aliquando) non tamen perinde mihi constat; cum nunquam me apud aucthores legisse meminerim manifestam continuitatis solutionem (ut loqui solent medici) in Apoplexia aquosa contigisse. Nec tamen rem paulo consideratius contemplanti mirum videbitur, si in Apoplexia aquosa Cerebrum rarius disrumpatur; Alia si-

quidem est ratio sanguinis ex rupto vase confertim in Cerebri Ventriculos irruentis, alia aquæ his in locis collectæ; lente enim et pedetentum colligitur, ejusdemque contactu jugi medullofa Cerebri fila macerata sensim emollescunt, atque adeo facile humoris copiæ cedentia producuntur. Nec defunt observationes quibus confirmatur lentorem, si ita dicam, filorum medulloforum longa maceratione induci posse. Nam apud Vesalium legimus, ut alios omittam, puellæ Hydrocephalo interno laborantis Cerebrum in capitis vertice aqua distentum, ventriculis admodum adauctis, ita tenue repertum fuisse, ut membranam plane referret.

Quod a Cerebri obstructione oriatur aliquando Apoplëxia multi quidem ab omni ævo medici affirmant. Sed, ut omittam ea quæ Hippocrates de Phlegmate in venas calore attracto, et in iisdem motum sanguinis congelatione quadam cohibente, ut etiam ea
 quæ

quæ Galenus, invitis observationibus Anatomicis, de Ventriculis Cerebri principibus humore crasso et frigido oppletis protulit; ipse Wepferus, qui, in obstructionis ratione discutienda, et cæteris explicatior, et ad veritatem propensior mihi videtur, ita incerta quædam, ita ipsi experientiæ contraria proponit, ut in hac re obscurissima adfensionem nostram omnino retinendam censeam.

Quod autem ab humore copioso in Calvariæ cavitationem effuso Cerebrum necessario comprimatur, nemini quidem dubium esse potest, qui vim humoris conclusi et quaquaversum prementis, Cerebrique naturam mollem atque teneram simul animo contemplatus est.

Quocirca Wepfero doctissimo minime assentior, qui Apoplexiam, a vase Cerebri disrupto, propter rivum sanguinis per Cerebrum transituri deficientem, frequentius oboriri putat, quam propter Cerebrum mole humoris effusi

compressum : perinde quasi per arteriam quamlibet Tenuis Meningis apertam tanta sanguinis copia a Cerebro diverti possit, ut in cæteris ejusdem vasis id deficiat quod functionibus animalibus peragendis aliquo saltem modo possit sufficere. Aut quasi verisimile sit in Apoplexia, a vase intra Calvariam disrupto, sæpe rem ita sese habere, ut animi deliquio homo prius deficiat quam Cerebrum mole sanguinis effusi compressum omni functioni peragendæ ineptum evadat : Quod rarissime quidem fieri puto, et non nisi truncis arteriarum mox ab earum in Calvariam ingressu disruptis. Quinetiam id ipsum confirmare Apoplecticorum Historias quas conscriptas nobis dedit Wepferus, si quis recte colligat, concedendum est.

Ex Apoplexiæ causis restat adhuc quædam occultior, qua quis in extremâ senectute constitutus, vel cui vires a natura insitas effrænis voluptatibus maturius sunt attritæ, ex improvîso deficit ;

deficit; nec hujusce casus repentini ulla causa satis idonea, in Cerebro, sectione invenitur, five ea in vitio quodam fabricæ reconditissimæ in Medulla lateat, five potius naturæ necessitate vita sensim languescens diurnitate demum extinguatur.

Venio nunc ad ea signa proponenda, quibus in hoc morbo præsentibus, vel salutem prædicamus, vel alium morbum expectemus, vel mortem denique extimescamus.

Apud Hippocratem legimus vehementem Apoplexiam solvi non posse, leuem etiam non facile: cujus rei ratio satis patet, si eam Apoplexiam, quæ a vase aliquo Cerebri insigniore disrupto exoritur, vehementem appellitavisse Hippocratem credamus; præsertim si Arteria soluta fuerit: Cum sanguinem hic loci magno impetu profuientem nec cito sisti posse spes est, nec verisimile est, ut qui semel copiose effusus sit, is iterum in vasa prompte recipiatur. Apoplexiam autem solu-

tam sæpe excipit Paralyſis, quæ; ſi totum corpus, excepto capite, reſolutum ſit, Paraplegia dicitur, ſi autem latus alterutrum, Hemiplegia. Quibus res magis proſpere ſuccedit, iis membrum quoddam, brachium nimirum vel pes reſolvitur. Miſera tamen plerumque eſt eorum ſors qui, Apoplexia ſoluta, ſuperſunt. Vivunt quidem quodammodo, at rariffime convaleſcunt, alterutro enim latere, quin et lingua plerumque reſolutis, ingenioque ſimul cum memoria pereunte, debiles, timidi, et cauſa leviffima in lacrymas effuſi, proſus repuerascunt.

Solvitur Apoplexia aliquando ſanguinis fluxu a naribus confertim prodeunte; quinetiam morbum eundem excretionem mucii plurimi ab ore ſanatum memorat Sennertus. Sudor præterea, ſi ubertim atque æqualiter de toto corpore calidus dimanaverit, ſpem ſalutis facit. Sin autem e contrario fudores frigidi, viſcidi, inæquales atque, propter impeditum ſpiritum ferantur,
 mortem

mortem brevi adfuturam prænunciant; naturam enim oppressam, ejusdemque vires molestiæ discutiendæ impares ostendunt. At si sanguis ab utero, præsertim si menstruorum tempore consueto fiat, aut a venis Anæ reclusis, copiose profluxerit, salutis ægro redituræ magna est expectatio. Nam primum, sanguinis in corpore abundantis copia hujusmodi excretionem minuitur; deinde sanguinem ad corporis partes inferiores copiosius propulsam, et, quod consequitur, vasa capitis levata, morbique solutionem inceptam referata uteri atque recti intestini vasa satis aperte indicant.

Cum autem a repulso materiæ cujusdam morbidæ, sive motu quodam naturæ inepto, sive aliena medendi methodo id fiat, deposita in Cerebrum morbi causa, Apoplexia exoritur; feliciter solvitur aliquando priore morbo revocato, factaque sic excretionem salutari: quod podagricis et anhelis satis est familiare.

Jampridem

Jampridem dixi Apoplexiam vehementiorem esse insanabilem, levem etiam difficilem: attamen ægrum convalescere posse spes est, si spiritus liber atque æqualis maneat; si potum oblatum æger haurire queat; si sensus aliquis adhuc superfit; neque movendi potestas omnino sit sublata: at iis quibus spiritus ægre et quasi constricto pectore ducitur; et quibus spirandi motus, et temporis et magnitudinis ratione, inæqualis est; et quibus stertor profundus et rhoncus est; maximam partem moriuntur.

Mortem etiam imminentem cognoscimus, si humores in Bronchiorum ramulos ubertim confluentes, et simul cum aere inter spirandum commixti, atque in spumam agitati ex ore ferantur. Refert tamen, auctore Senner-
to, an spuma in Attonitis ab humore pituitoso, aeris motu, inter spirandum spumescente, a narium cavo derivetur; an revera ab ipso pulmone proveniat; cum enim omnis excretio pituitosa

Apo-

Apoplecticis conveniat, si pituita multa a capite descenderit, inter signa salutaria est referenda utcunque spumescat: spuma autem illa quæ a pulmone resoluta fertur, lethalis est habenda.

Porro in Apoplexia observant exercitatiores medici pulsum arteriarum morte appropinquante sæpe increfcere, spiritum vero profundiorum atque rariorem duci. Sudores autem leves, quos *εφιδρώσεις* Galenus appellat, frigidus etiam, nec a toto corpore æqualiter dimanantes, quandoquidem vires naturæ exolutas, tonumque vitalem omnino remissum consequuntur, jure inter certissima exitii signa ab Hippocrate numerantur.

Cum itaque ex dictis pateat periculosissimo huic morbi generi exitium præceps plerumque supervenire, aut in iis, quibus felicior res cedit, resolutionem nervorum immedicabilem, rarissime enim Attonitos integre convalescere compertum est, causis ejus remotioribus summa ope obnitendum est,
ut

ut malum, cui præfenti mederi raro possumus, ne adfuerit certe provideamus. Quocirca, ut id quod volumus consequamur, imprimis excretiones intermissæ revocentur. In fœminis igitur iis quibus consuetus sanguinis ab utero fluxus aut casu aliquo suppressus fuerit, aut, iusto maturius, descendere desit, per eisdem locos denuo deriveatur; si autem fluxus Hæmorrhoidum substiterit, is quamprimum provocetur; et siquid periculi a sanguine nimis abundante quasi præfens instare videatur, ei venæ sectione atque alvum ducentibus occurrendum est. Ab omni eo quo sanguis vel incalescere vel rarefieri solet, et ab iis quæ ejus motum concitatiores faciunt æger abstineto. Cibis igitur aromate conditis, potui moraciori, medicamentis etiam inter fluxum provocandum calidioribus, motibus que corporis vehementioribus omnino intercedendum puto. Diæta autem refrigerante atque aperiente æger utitor.

At

At iis quorum vasa sanguine pituitoso onerantur, et qui destillationibus atque anhelatione tentantur, iis medicamentis quibus humores crassi per os atque nares expurgari posse creditur, quæ errhina atque apophlegmatizonta appellantur medici, pituita est educenda. Et hoc quidem loco notavisse haud absurdum erit, licet quis fortasse riserit, Forestum medicum, si quis alius, exercitatissimum memoriæ prodidisse eos sapissime in soporem et Lethargum incidere, qui consuetum herbæ Nicotianæ usum sive in ipsa manducanda, sive ejusdem accensæ fumo hauriendo, intermiserunt. Sed profecto videtis quantum veteres, in his morbis præcavendis, medicamentis pituitam ducentibus tribuebant. Plus autem his valent, et ulcera locis commodis inusta quæ Fonticulos vocantur medici, et Vesicatoria cuti imposita. At in Fonticulis inurendis cutis satis late exulceretur, ut fero morbo exhauriendo sufficiant. Præterea in temperamento

peramento pituitoso non erit inutile purgantibus, iis quæ Phlegmagoga dicuntur, serum id, quod in sanguine superfluum est, educere; diætaque paulo ficiore atque calidiore uti; quinetiam, ex Riverii præcepto, aquam fontanam in qua lignum Guaiacum, quod etiam sanctum vocant, in coctum fuerit, potui dare convenit.

Interea, dum hisce auxiliis feri redundantis copiæ diminuendæ, sanguinisque inertię corrigendæ operam damus, motui languenti, nervisque laxis est prospiciendum, iis quæ leni stimulo tonum vitalem intendunt. Huic proposito fini consequendo inserviunt imprimis, ratione vis suæ aromaticæ, herbarum nonnullæ quæ nervinæ a medicis nuncupantur. Et profecto, si quis ea recte perpenderit quæ ætate ingravescente nescio cui sanguinis qualitati lentescenti, vasorumque obstructioni vulgo tribui solent, is eorum aptiores causas agnoscet nervos insensibles,

les, vasa laxa et inertia, motum denique deficientem.

At Apoplexia præfente, five ab ægri negligentia, five illis, quæ paulo ante præcepta funt, nihil proficientibus, contigerit, tum profecto ad auxilia potentiffima confugiendum eft. Nec enim morbi periculoffimi natura, nec occasio maxime præceps patitur ut remediis levibus utamur. Extemplo igitur eft medico difpiciendum, et quantum ex ægri conftitutione, præfenteque vaforum plenitudine perpennis conjectando valet, prudenter ftatuendum an fanguinis copia fit minuenda. Nam plurimum in Apoplexia valet fanguinis detractio, atque adeo, tametfi æger temperamenti quodammodo pituitofi fit, fi tamen pulfus ferat, vena ftatim eft fecanda. Apud Celfum quidem fcriptum legimus, eos, quibus membra omnia refoluta funt, fanguinis detractionem vel occidere vel liberare: at fi vafa capitis fanguine funt diftenta, fi facies rubore fit fuffufa, fi in pulfu indicia

indicia sanguinis copiosioris compareant, sanguis utique confertim detrahatur, five id secta vena fiat, five cutis crebris vulnusculis scalpello incidatur, admotisque cucurbitulis sanguis proliciat, five hirudines applicentur, five denique arteria disseccetur. At sanguinem, vena vel in brachio vel in jugulo secta, detrahere est pervulgatius. Quod si in jugulo incidatur vena, collum filo minime constringatur ne a capite impediatur sanguinis reditus.

Quandoquidem autem ab Arteria secta nihil præcipue salutare expectamus, eum sanguinis mittendi modum in hoc morbo venæsectioni vix anteponendum censemus, nisi si forte, viribus admodum languentibus, a vena incisa parcius et tardior sanguis effluat.

Præcipit Morgagnius ut in sopore, morbisque consimilibus, admota prius cucurbitula, Venæ Occipitales in Sinus Laterales sanguinem convectorum vulnusculis

nusculis profundis incidantur, quo artificio partem sanguinis averti, reliquum nonnihil diminui, motumque per eosdem faciliorem fieri putat. Speciosum sane experimenti genus! quod etiam in hoc morbo curando sibi prospere cessisse testatur Præceptorum Medicorum Auctor omni doctrinæ genere et laude medica jure celeberrimus.

Secundum sanguinis detractionem maximum auxilium est si alvus medicamento idoneo, Enemate nimirum acri ex inferioribus partibus infuso, aut Glande supposito, ducatur. Exinanitis enim hoc modo intestinis et, quod consequitur, compressione, illa qua Aorta descendens coarctabatur, sublata, ad corporis inferiora, vertitur pars sanguinis caput petitori, humorumque moles qua Cerebrum gravatur. Quid? quod etiam, fæcibus putrescentibus ex alvo excretis, laxatur tonus in partibus inferioribus justo constrictior quo humores in caput acti et quoddammodo

K

conclusi

conclufi caufam propiorem morbi fæpiffimæ conftituunt.

Sin autem Apoplexia a fero fanguinis in Calvariæ cavitatem effufo oriatur, ea quæ alvum valide ducunt maxime juvant, fecta tamen prius, fi pulfus ferat, vena. Nam cum in Apoplexia ferofa nec urinam moventibus, nec Calvariæ Paracentefi locus fit; quandoquidem illis, quorum effectus tardior atque incertior eft, præfentius aliquod remedium malum præceps poftulet; huic autem intercedendum fit, quia quo Calvariæ loco latex aquofus contineatur nullo certo figno conjectare licet; folis purgantibus aquam educi poffe testatur omne aliud hydropis genus. Refert autem quo medicamento quis alvum in Apoplexia duxerit; cum enim et vasorum plenitudo in hoc morbo periculofiffima fit, omnisque humorum gravis commotio; iis folis purgantibus eft utendum quibus alvus fatis folvi poffit, nec tamen
fanguis

sanguis admodum aut rarefiat aut incalescat.

Alia videtur medendi ratio in eo Apoplexiæ genere quod a motu deficiente, naturaque languente exoriri diximus, in hujusmodi enim morbi constitutione iis quæ acriter stimulant, naturamque torpidam excitant est insistendum. Licet igitur in iis qui vel a vase disrupto, vel ab aqua effusa Attoniti corruunt, medicamentum vomitum movens exhibere res sit aleæ periculosæ plena; his tamen quibus motus deficere, et natura languescere videtur, sopor quovis modo excutendus est, vel vomitu excitato, vel volatilibus, ut dicunt, acribus nari- bus admotis, Vesicatoriis præterea capiti, brachiis, cruribus impositis; quæ postrema, Vesicatoria dico, non solum naturam cessantem instigant, verum etiam in Apoplexia aquosa maxime profunt, serum inutile educendo.

Si hifce artificiis bona avi inftitutis exfufcitetur æger, omni ope morbo recidivo occurrendum eft. Quod fanguinis miffione atque alvi ductione recte facimus in plenis atque craffis. Sic enim humor inutilis e corpore expellitur. Conftitutionis tamen five Temperamenti ratio eft habenda. Siquidem fanguineis maxime convenit fanguinis detractio, contra, purgatio pituitofis.

Quinetiam iifdem, pituitofos intellico, Veficatoria magna applicentur, et locis commodis cauftico medicamento cutis inuratur.

Nervorum præterea tono confulendum eft iis remediis quæ huic ufui experientia commendata habet: his autem modus adhibendus eft: in iis præfertim qui fanguine abundant. Licet enim venæ fectione et alvi ductione rite præmiſſis, iis aliquando commode adhibeantur quorum vafa funt laxiora, fanguisque tardior movetur, calidi ta-

men

men et pleni, aromata et falia, volatilia dicta, quæ sanguinem multum commovent et calefaciunt, diligentissime devitent; in his enim, vasorum exinaniationes præscriptæ, diæta tenuis refrigerans, animique motus placidiores Apoplexiæ recidivæ præcavendæ maxime valent. Atque hæc de Apoplexia dicta sunt.

Apoplexiæ Caros est affinis, in quo cum sopor absque febre profundus est, ab Apoplexia magnitudine sola eum differre scriptores tradunt. In morbo Attonito pereunt plerumque sensus atque motus præter pulsum et spirationem; at in Caro, admoto stimulo acriore, sentire videtur æger; nimirum si vellicetur, aut compungatur. Præterea Apoplexia iis solum qui ætatis annum quadragesimum excesserunt est familiaris; juniores non nisi maximis de causis occupat; quales sunt casus ab alto, ictus, vulnus; contra, Caros omnem ætatem aggreditur. Porro, in

Apoplexia, humor aliquis plerumque, sanguis nimirum vel aqua in Calvariæ cavum effunditur; in Caro autem nullam effusionem fieri est verisimile. Unde fit, ut Caron solutum valetudo secunda sæpissime consequatur; morbum autem Attonitum plerumque nervorum resolutio. Differt etiam Caros a Lethargo, quia hunc febris nunquam non comitatur; Caro autem detenti non febricitant, nisi si quis eo forte in febris accessione corripiatur. Porro, in Lethargo facilius æger excitari potest; concussus enim, vel vocatus palpebras attollit, licet brevi iterum in somnum delapsus omnium rerum obliviscatur. A Catalepsi dignoscitur Caros, quod in illa, corporis schemam eandem æger retinet quam correptus habuit, sive sederit, sive steterit; in Caro, contra, sopore profundo oppressus jacet.

Caron autem inducunt, ut ejusdem causas exponam, imprimis violenta
Cerebri

Cerebri compressio. Compressionis autem illius causa frequentissima est vasorum Cerebri plenitudo. Unde fit ut in febrium intermittantium accessionibus gravi sopore homo sæpe occupetur: constrictis enim partibus corporis externis, quod in principio accessionum cuius spectanti patet, sanguis ad interiores corporis sedes, nec semper æquali compressione compellitur; Caros autem continuo accedit cum humorum pars iusto major in Cerebri vasa vehementius adigitur.

Eadem est ratio eorum quos in febrium intermittantium principio oculis captos fuisse legimus; quibus tamen in accessionis fine, laxato inæquali vasorum tono, visus redit. Accidit tamen aliquando ut hacce inæquali sanguinis distributione vasa disrumpantur, et Caro revera in Apoplexiam mutato homo moriatur.

Quid autem Cerebri compressio valida in sopore arcessendo valeat, nulla

re melius commonstratur quam exemplo cujusdam pauperuli Parisiensis, cui, cum maxima pars Calvariæ casu quodam ablata esset, a levioere Cerebri compressione visus obtusior factus est; a validiore autem aurium tinnitus accedebat; et porro a validiore sopor profundus oboriebatur.

Post decessum accessionis Epilepticæ fit fere ut æger in Cari cujusdam levioris speciem quandam dilabatur. Cujus rei causa non alia sæpe adesse videtur, quam quod natura, gravi labore exantlato, delassata requiescat; atque adeo eadem est fere hujusce soporis quæ somni naturalis ratio. Subest tamen aliquando causa magis fontica; nam a vi Cerebro illata morbus sæpissime exoritur, sanguine a nixu Epileptico in caput vehementius adacto: quin et a sanguine e vasis suis ab eadem causa effuso exoriri posse videtur: licet rebus ita constitutis rectius Apoplexiæ nomen ferat. Materiam porro

porro morbidam motu naturæ inepto in Cerebrum depositam sæpissime Caron consequi satis notum est; ut in Podagra, aut Erysipelate retropulsis, aut ulceribus arte nimis officiosa siccatis. Omitto venenorum vim narcoticam, fumum carbonis accensi, vaporem musti fermentescentis, et ad medendi rationem exponendam propero.

Primum igitur, si intermittentis febris accessioni conjungatur Caros, ab omni magno remedio in præsentī abstinendum est; at, decedente accessione, ne denuo redeat febris est providendum. Attamen, sopore profundiore urgente, si facies multo rubore suffusa sit, atque in temporibus vasa multo sanguine distendi videantur, ne, disruptis vasis, vera Apoplexia superveniat, quod non semel accidisse compertum est, Enemate immisso venter solvatur; ut putrescentium fæcum mole sublata, vasa inferiora et laxentur, et
minus

minus comprimantur, atque per has vias, patentiores jam factas, pars sanguinis a capite ad partes oppositas derivetur, partesque superiores leventur. In hoc enim cardo curationis vertitur; quandoquidem morbus omnino in sanguinis distributione inæquali consistit. Sin autem alvo jam laxata nihil profecisse videamur, at contra, et spiratione inæquali, et stertore magno, et pulsu in horas aucto, instantis Apoplexiæ metus sit; tum profecto ad sanguinis missionem confugiendum est. De hoc autem remedii genere, reputet secum medicus sanguinis missionem in febribus intermittentibus plerumque alienam esse; siquidem detracto sanguine accessiones febris futuræ minus facile præcaveri possint; accedit etiam, cum sopor præfens non tam a sanguine nimis abundante quam ab ejusdem distributione inæquali pendeat, venæ sectione non certe eum posse levare, venarum enim
exinanitio

exinanitio in tono vasorum exæquandò non multum facere videtur. Levi itaque de causa sanguis ne detrahatur, sed postulante, imo flagitante morbo.

Si Caros violentiæ cuidam externæ ortum debeat, ideo quia Calvaria fracta depressa sit, aut Cerebrum valide concussum, aut vas fortasse disruptum; tum multum sanguinis venæ sectione est detrahendum, atque Ene- mate acri immisso alvus ducenda: Calvariæ autem depressæ Chirurghi manu est medendum.

Si a veneno hausto soporem homo patiatur, ipsum venenum, si modo fieri possit, vomitu et alvi fluxu expellatur; atque æger omni stimulo instigetur; siquidem omni ratione con- nitendum est, ut vita protrahatur, dum vis toxici vel dissipari vel vinci pos- sit.

Postremo, si a podagra vel impe- tigrine aut retro pulsa, aut mala translatione in Cerebrum delatu Ca-

ros oriatur, vix aliud est quod agat medicus, nisi ut vasorum in capite ruptionem præcaveat, et morbum a capite ad sedem antiquam revellat. Primum vasorum exinanitiones prudenter institutæ faciunt: in altero consequendo Vesicatoriorum maxima vis est et auxilium.

P R Æ-

PRÆLECTIO VI.

AD Lethargum venio, in cujus historia tradenda maxime medicos dissentientes video. Primum enim, in morbo definiendo adeo non convenit, ut eundum cum Caro confundere nonnulli videantur. Deinde, in natura ejus exponenda, parum inter medicos constat, an morbus sit primarius, an inter Febris cujusdam symptomata rectius numeretur. Sed in his expediendis otium conterere non est animus. Satius est morbi imaginem oculis vestris conspiciendam subjicere; deinde ea, quæ in eorum cadaveribus qui Lethargo periere sunt observata, tradere; ut his simul compositis, et morbi natura et medendi ratio patefcatur.

Hifce

Hisce igitur signis Lethargus cognoscitur. Incipit morbus cum capitis quadam gravitate, obscuroque dolore, quibus brevi supervenit oblivio perpetua atque inexpugnabilis pene dormiendi necessitas. Æger autem, si forte experrectus sit, in somnum statim delabitur. Siquid petenti ægro oblatum sit, petiisse se omnino obliviscitur, ut poculum in manus datum haurire, et cibum oblatum devorare prætermittat. Adest præterea febris lenta, atque mentis alienatio: Pulsus est plerumque mollis et undosus insensilitatis et remissæ tensionis comes: Spiratio autem rara atque debilis est; marcore enim et stupore sepultus æger etiam spirandi vices oblivione negligit, donec, ob spiritum diutius intermissum, majore molestia tandem excitatus, aerem haurire denuo cogatur; quod tamen imbecilliter atque oscitanter facit. Porro lethargicis nunc alvi fluxus adest, nunc alvus comprimitur; utrumque, ut videatur,

videatur, a marcore et debilitate; cum intestinorum fila musculosa laxa et inertia nec fæces, si duriores fuerint, propellere, nec liquidiores cohibere possint. Urina nonnunquam sensim atque, ægro invito redditur; laxato nimirum atque resoluto musculo Veficæ eo quem Sphincterem appellant: contra, nonnunquam retinetur lotium; vel quia stupore sepultus æger stimulum in vesica parum sentiat; vel quia, licet sentiat, laborem expellendi refugiat. Urina qualis jumentorum redditur. His accedit tussis debilis, qua pituita pauca ægre extunditur. Corpus multo sudore perfunditur; facies pallescit atque intumescit; manus contremiscunt; ad imum lecti devolvitur æger.

Interest inter Apoplexiam et Lethargum, quod in illa sensus omnis aboletur; in hoc autem homo et pulsus sentit, et vocatus audit, et interrogatus respondet.

A Caro facile Lethargus dignoscitur; ille enim levioris Apoplexiæ est species. Præterea Lethargus lentam quandam febrem sibi adjunctam semper habet; quod contra fit in Caro.

Dignoscitur etiam Lethargus a sopore illo, qui aliis febribus nonnunquam supervenire solet; et signis illarum febrium propriis, quæ hoc loco recensere ab instituto nostro esset alienum, et quia in Lethargo febris est levis et obscura.

Inter Lethargum et Phrenitidem multum interest; cum in hac vigiliæ assiduæ mentisque alienatio cum furore et audacia, nonnunquam autem cum risu et cantu adsint; contra, in illo, sopor perpetuus urgeat. Præterea in Phrenitide febris satis acuta instat, quæ in Lethargo lenta et obscura raro exardescit. Nec eadem partes corporis in utroque morbo laborare videntur; cum in Lethargo Cerebri interiora potissimum tentari verisimile sit, in Phrenitide vero membranæ et exteriora.

teriora. Quæ tota ratio eo, quod ab Hippocrate notatum video, confirmatur. Nempe Phrenitidem in Lethargum sæpe immutari, atque ideo lethalem evadere; quia nimirum, ingravescente morbo, inflammatio a membranis et exteriori Cerebri facie in ejusdem Medullam intimam propagatur.

Lethargo demortuorum capita sectione aperta Meningis Tenuis vasa cruore distenta, Cerebrum ipsum inflammatum et suppuratum, ejusdem Ventriculos pure impletos, eorumque parietes exulceratos in conspectum protulere: adeo ut de hujusce morbi causa proxima, re in scholis medicis maxime controversa, non amplius dubitare possimus, quin ea in Cerebri profunda inflammatione consistat.

Ex proposita Lethargi descriptione et causa, haud quisquam a vero aberraverit, qui eum morbum difficilem et periculosum esse judicaverit. Pars enim corporis primaria profunda in-

L flammatione

inflammatione tentatur, nec tamen ple-
 rumque quid magnum natura audet
 (quod ex omnium motuum languore
 satis patet) quo hominem in salutem
 posse vindicari verisimile videtur. Ac-
 cidit tamen interdum ut natura fortior
 contra hostem infurgat, Lethargoque
 in Phrenitidis speciem quandam im-
 mutato, febris vehementior exardescat,
 cum dolore capitis acuto, vel certe
 insigni aliqua molestia, quam quidem
 subesse, admota manu parti affectæ,
 non verbis disertis, licet secum multa
 mussitet, æger satis indicat. Et qui-
 dem, rebus ita constitutis, secunda
 valetudo redire potest; vel inflamma-
 tione resoluta, vel pure excreto per
 meatum auris externum, aut in os
 atque nares effuso, per tubam Eu-
 stachianam. Sæpius tamen, Cere-
 bri Medulla vel in pus conversa,
 vel sphacelo corrupta, Hemiplegia
 correptus homo brevi moritur. Qui
 autem inflammatione feliciter reso-
 luta effugiunt, de dolore caput et
 colli

colli. Vertebrae gravante conqueruntur.

At Lethargum pectoris suppuratione aliquando solvi multi scripsere, loco illo in Coacis Prænotionibus freti; ὄκοσοι σώζονται τῷ ληθαργικῶν ἐμπυοὶ γίνονται. Quod tamen alii de pure ab auribus excreto, aut certe de abscessu isto, quem Parotidem medici appellant dictum volunt; cum vox ἐμπύκοι omnibus suppuratis ex æquo conveniat: pulmonem autem nimis a Cerebro distare arbitrantur, quam ut morbus qui Cerebro infederit in eum deponatur. Verum enim vero, satis frequens Cerebro cum Pectore morborum esse commercium multis locis testatur Hippocrates: quinimo quod ipse Lethargus cum quadam Peripneumoniam specie semper jungatur ex tussis pituitosa comitante patet. Nihil igitur obstat, quin Lethargus oborta pulmonis vomica feliciter judicetur; maxime si Epidemica morbi constitutio hujusmodi judicationi fa-

veat: favere autem posse confirmant Willifii nostri observationes de febre quadam somniculosa, quam Peripneumonia cum sputo purulento excepit eo tempore quo (ut Willifius more suo metaphorico loquitur,) Cerebri confinia serenum obtinerent, nubibus illinc in Thoracem demissis.

Atque hæc de Lethargi signis, causis, et eventu: superest ut quemadmodum ei mederi oporteat dicam. Primum igitur, quoniam in omni fere Cerebri morbo sanguis in caput copia justo majore impellatur; idque satis in dissectis Lethargicorum capitibus adpareat, omni ope connitendum est, ut sanguis justo abundantior a capite revellatur, atque ut ex æquo per omnia corporis vasa deducatur. Quod ut consequemur, alvus extemplo immisso enemate satis acri solvatur, ut sæcum crassarum atque irritantium moles educatur: hac enim ratione compressio illa, qua arteriæ per abdomen descendentes coarctantur, tollitur;

litur; earundemque arteriarum tonus constrictior, amoto putrescente stimulo, laxatur. At si non solum capitis vasa plus justo distendantur, verum etiam sanguis in omnibus vasis copiosior fit, tum profecto, id quod nimium est secta vena est detrahendum; maximum enim in omni inflammatione resolvenda venæ sectionis est auxilium; si modo in morbo nihil adsit præterea quo minus tuto vena secari possit. At, nequid dissimulem, raro admodum in Lethargo est venæ-sectioni locus; quippe cum res suas in hoc morbo timide gelideque natura ministret, excitanda atque extimulanda videtur potius quam reprimenda: satius est enim Phrenitidem huic morbo supervenire, qua causa ejusdem vel dissipari, vel concoqui, atque abscessu facto excerni possit, quam, languescente motu salutari, hominem deficere.

Alvo soluta, atque etiam sanguine emisso (si modo vasorum plenitudo
L 3 postulet.)

postulet.) Vesicatoria Cervicibus, Bra-
 chiis, Cruribus, ordine sunt admo-
 vanda; ut hisce stimulis natura solici-
 tata ad cutem morbi vim vertere, at-
 que cum fero exstillante causam
 acrem, si qua subfit, expellere prori-
 tetur. Quid quod etiam doloris atque
 irritamenti ratione, quorum vires
 longe lateque per totum animal ex-
 porriguntur, naturæ, in hoc morbo
 plerumque languescentis, motus, Crisi
 salutari necessario prætexendi, apte
 intendantur? At cavendum est ne
 violentius justo extimuletur æger:
 quandoquidem Lethargicos omni mo-
 do excitandos nonnulli præcipiunt,
 admotis iis quibus sensus maxime
 commoventur, clamore, corporis con-
 cussu, quinimo vellicatione atque
 punctura: cum autem hæc in morbi
 causa discutienda nihil valeant, ne
 quidem, si secundum veteres; a pituita
 Cerebrum opprimente morbum exoriri
 concedamus; quid ab his adhibitis
 consecuturum esse verisimile putemus?

cum

cum morbus omnino Cerebri inflammationi nitatur, nisi, ut ægro frustra discruciato, strictura, ut cum Cælio Aureliano loquar, non relaxetur, sed intendatur. Certe Lethargicis iis quibus maxime pituita abundat, maxime conveniunt non illa quidem vehementiora irritamenta, at, contra, ea quæ sanguinis distributionem æquant, quæ humores crassos atque lentos fundunt, postremo, quæ sanguini segnescenti motum modice concitatum conciliant. Atque hæc de Lethargo dicta sufficiant.

Sequitur ut de Nervorum Resolutione quam Græci Παράλυσιν appellant dicam: in qua motus atque sensus, vel horum alteruter, aut perit aut diminuitur. Si omnia membra capiti subjecta resolvantur Παρεπλήγαν vocant medici; quam licet nulli unquam, nisi forte in ipsa Apoplexia, accidisse credat Hoffmannus, casum tamen huiusmodi Harrisius noster in libro observationum se vidisse et cu-

rasse memorat. Si latus corporis alterutrum resolvatur *ἡμιπλήγια* dicitur. Fit etiam aliquando ut partes corporis septo transverso subjunctæ Paralyfi occupentur, salvis superioribus. Alia est etiam Paralyfis divisio, quæ sedem morbi respicit, nervum nimirum resolutum: non quidem quatenus huic vel illi parti nervus subserviat, sed quatenus sensui vel motui præficitur. In aliis enim, quod ante dixi, perit motus tantum, in aliis sensus. Hanc *ἀναιδήσιαν* sive stuporem vocant, illam *ἀκινήσιαν*. His addatur Paralyfis species quædam imperfecta, quæ tremore atque imbecillitate sese prodit, non sensu atque motu omnino abolitis, iis quidem maxime familiaris, qui vino et veneri a prima adolescentia plus æquo dediti effætum corpus tradidere senectuti. Aliud est porro imperfectæ resolutionis genus in India Orientali frequens, a Jacobo Bontio descriptum, Beriberi ab incolis illius regionis nominatum. A frigore aeris nocturni æstuanti

æstuantî corpori temere admisso exoriri dicitur. In hoc malo magna corporis lassitudo adest, et summa membrorum imbecillitas, manet tamen aliqua movendi potestas cum puncturæ atque titillationis quodam sensu. Imperfectæ Paralyfis exemplum satis rarum apud Wepferum habemus. Mulierem enim memorat, quæ post Apoplexiam prægressam dextro latere quodammodo resoluta, corpora crassa et gravia facile atque firmiter comprehendebat, gracilia autem et levia insciæ statim de manu delababantur.

Paralyfin multa sæpe præcedunt quibus quis nervorum gravem morbum brevi affuturum jure extimescat, huic tamen, et Apoplexiæ, et Caro plerumque communia; cujusmodi sunt vertigo, et gravitatis sensus in capite, spasmi et palpitationes in musculis cum debilitate et torpore.

At Paralyfi præsentem morbum per se satis patet; deletum nimirum vel diminuto

nuto sensu et motu vel eorum alterutro. In latere resoluto Pulsus est debilis, et, magnitudinis ratione, inæqualis, nonnunquam etiam intermittens; cujusmodi in Pulsu inconstantiae atque inæqualitatis ratio iis fatis patet, qui quid in arteriarum finibus constringendis, dum sanguis e Corde propellitur, faciant nervi, variosque modos distentionis arteriarum a nervis modo et ratione varia contentis aut laxatis animo contemplati sunt. Nec alia, subest causa quod in febribus malignis in eo membro, quod mox sphacelus est occupaturus, Pulsus debilior fiat, vel etiam cesset; sphacelo autem devicto, denuo refurgat; quam quod vel elanguescat, vel omnino pereat vis nervorum in ultimis arteriarum finibus constringendis, invalescente sphacelo; eodem autem devicto, eadem vis denuo restituatur.

Sed ad symptomata præsentis Paralysis, unde oratio nostra digressa est, revertamur. Quandoquidem partes
resolutæ

resolutæ, remisso jam tono vitali, solito flaccidiores fiant, et, quod consequitur, ratione remissionis, impetui sanguinis irruentis cæteris minus obsistant; intumescunt vasa humorum vi distenta; atque mox, in iisdem prægravatis languescente motu vitali, humores non raro computrescunt, et membrum, sphacelo corruptum, emoritur. Aliter tamen res sæpius sese habet; cum enim propter motum debiliorem, indies humores minus in vasa exiliora impellantur, ipsa vasa, deficiente copia liquoris ejus, cujus rivo jugi distendi solebant, sensim collabescunt, atque Atrophia membrum emarcescit. Macie autem in membro resoluta oborta, tum profecto nulla spes est ægro secundæ valetudinis impofterum reditura. Si facies altero latere resoluta sit; alterius lateris muscoli contrahuntur. Cujus rei causam non uno modo medici explicare conati sunt. Alii enim vera convulsione sive spasmo musculos non resolutos contrahi volunt,

lunt, alii, contra, nihil novi hisce musculis accidere dicunt: at cum in omni musculo vim quandam a natura insitam esse arbitrantur, qua extrema sua ad se invicem adducere musculus perpetim conatur, atque in hac vi omnem ejusdem actionem positam esse asserunt; partes faciei musculorum motibus subjectas quasi lances duas ponderibus æquilibratas in sanis esse dicunt; nec ad dextram nec ad sinistram esse deductas, ideo, quia musculi utriusque lateris ex æquo hinc atque hinc easdem ad partes suas trahere connituntur: quæ omnia contra fieri necesse est, si musculi alterutrius lateris resoluti sint. At hi quidem non satis animadvertisse videntur, ea de causa musculum a natura fabricatum esse, ut esset instrumentum quod partem annexam sibi, data occasione duntaxat, non autem semper, traheret; et præterea vim musculorum vel voluntatis imperio, vel causis consimilibus intendi et remitti posse; quod
 contra

contra tamen fieret si omnis eorum actio a vi quadam insita perpetim et ex æquo agente penderet. Sed pluribus opus non est, cum cuique rem satis diligenter reputanti pateat, totam ejus rationem omnino ex tono vitali esse petendam, qui in parte resoluta plane perit, in sana, contra, viget.

In eo autem Resolutionis genere quod partes septo transverso subjectas occupat, præter motum et sensum in artubus inferioribus deperditum, peculiariora quædam adfunt symptomata, quæ vim intestinorum in alimentis concoquendis labefactatam, alimentorum corruptionem spontaneam, postremo fæces atque lotium expellendi impotentiam plane consequuntur. Hujusmodi sunt alvus adstricta, intestina fæcibus coacervatis atque flatibus mirum in modum distenta, summa in præcordiis anxietas, cum multis aliis, quæ facile ex officio atque situ viscerum resolutorum perspectis, quisquis hujusmodi

hujusmodi morbo correptis ad futura prædixerit.

Postremo, nervorum Resolutionem passis, memoria plerumque non solum minuitur, verum etiam, nunc sensim, nunc derepente, quodammodo evanescit: adeo ut hoc morbo correptos doctissimos nec elementa literarum prima, nec propria nomina tenuisse sæpe compertum sit. Miserrimum, sane symptomatis genus; Paralyfin autem eam, quæ Apoplexiam solutam consecuta est, maxime comitatur, et eos præcipue, quibus lingua est resoluta.

Ad causas Paralyfis exponendas venio, quæ in propiores et remotiores commodissime dividantur. Inter causas remotiores primum locum obtinet sanguis in vasis justo abundantior; præsertim si a causa aliqua vehementius commoveatur. Sanguinem autem multum commovent motus corporis præter solitum violentior et diuturnior, vinolentia et ebrietas, venus profusior, aeris calor immodicus vel etiam tempestas

peftas cœli frigidiffima. Hisce caufis sanguinem abundantem vel rariorem factum, vel motu concitatore impulsum, principia nervorum teneriora five in ipfo Cerebro five in ejuſdem Medulla Oblongata et Spinali vel comprimere vel etiam ſolvere poſſe ſatis patet. Maximam autem vim in Tono Vitali et intendendo et remittendo, et, quod confequitur, in ſanguine impellendo, nerviſque multis modis lædendis, animi perturbationes ſubitanæ atque vehementes habent: unde homines plenos, a ſanguine animi affectibus vehementius commoto, in Apoplexiam aut Paralyſin incidiffe hiſtoria medica paſſim teſtatur.

Præterea, inter Paralyſis cauſas remotiores recenſeri debent omnia ea quæ ſecretiones illas humorum ſalutares, quibus ſanguinis vaſa prægravantis copiam diminuere, vel materiam quamcunque nervis inimicam expellere, natura conſuevit, prorfus cohibere, aut impedire poſſint: Unde fit ut
fluxum

fluxum ab utero menstruum, vel etiam a venis Hæmorrhoidibus, diminutum aut suppressum nonnunquam nervorum Resolutio consecuta sit. His adde sudorem derepente cohibitum, pustulas efflorescentes repullas, motus Criticos salutare in febribus vasorum exinani-tione improvida, sive id venæ sectione, sive alvi ductione fiat, intempestive fractos et debilitatos, aut medicamentis sedantibus consopitos.

Tertia classis causarum remotiorum hujus morbi comprehendit ea quæ nervorum vires exhauriunt atque frangunt. Inter quæ senectuti locus primus esto, in qua omnes animantis functiones hac maxime ratione lædi videntur, quia nervorum vis in negotio vitali administrando sensim deficit. Quam quidem rem id satis confirmare videtur, ut alia omittam, quod in senectute, non dico extrema, verum etiam adhuc virescente, morbi acuti sint plane infrequentes. Languescit nimirum sensim in nervis vitæ vis vivida,
unde

unde natura Crisi absolvendæ impar longorum morborum tædio sæpe conficitur. Sunt autem alia multa præter senectutem nervorum viribus inimica, qualia sunt ebriositas, veneris infatiata voluptas, quæ stuporem atque tremorem, etiam in juventute, arcessunt.

Numeratur adhuc inter Paralyfis causas remotiores mala victus ratio, ex cibis crassis viscosis atque frigidis; quinetiam cœli intemperies frigida et humida. A priori enim sanguis tenax et pituitosus progigni creditur; a posteriore laxantur Nervorum fila, lentescitque sanguis effœtus, motu magis magisque languescente. Certe non minus in Paralyfi quam in Apoplexia inferenda valere pituitam quasi communi consensu tradidit antiquitas: et in historiis a Foresto conscriptis hoc notatu dignum, si quid aliud, occurrit; magnam scilicet ægrorum partem sive Apoplexia sive Paralyfi correptorum istiusmodi corporis temperamento fuisse,

M

atque

atque ea victus ratione usos, ut quis jure suspicetur diætam in hisce morbis inferendis multum fecisse.

Causam autem Paralyfis proximam constituit quicquid commercium illud quod, nervorum ministerio, inter Cerebrum et partem resolutam intercedere debet, quocunque modo abrumpit. Abrumpunt autem imprimis vulnera, inflammationes, et suppurationes, sive Cerebri regionem eam unde nervi in partes mobiles et sentientes protenduntur, sive nervos ipsos, quocunque demum loco, occupaverint.

De causa Paralyfis ea quæ Cerebrum ipsum primario afficit, hoc a scriptoribus, quorum in medicina summa fides atque auctoritas est, prolatum video, eam scilicet in parte Cerebri lateri corporis resoluta opposita quæri oportere; quandoquidem ab abscessu vel vulnere in dextro Cerebri Hemisphærio sinistrum corporis latum resolvatur, ab eo, contra, quod sinistrum occupat, dextrum. Quod observatio-
nibus

nibus et experimentis multi confirmare, confirmare autem! immo ex fabrica Cerebri rationem reddere conantur. Fila enim Cerebri Medullosa in partes contrarias ferri sese mutuo decussantes dicunt. Sed, ut de observationibus primum dicam, non quidem est perpetuum, ut vulnus vel suppurationem in altera Cerebri parte resolutio lateris oppositi consequatur; quod (ut alia omittam) historia cujusdam lethargici, cui latus dextrum resolutum fuit, quam apud Forestum legimus, confirmatur. Cum enim illi mortuo Cerebrum cultro retegeretur, dextram quidem partem suppuratione magna corruptam vidit Forestus, partem autem sinistram albam, incorruptam.

Quod autem de filis Cerebri in contrarias partes productis dicunt, id quidem, in paucis tantum filis, solus fortasse Santorinus, nec ipse sæpe vidit. Cum itaque in hac re contraria rationum, imo experimentorum, mo-

menta adduci possint, adfensionem nostram omnino cohibendam censeo, donec futuris experimentis omni obscuritate sublata, patefcat quid cuique parti sit concedendum.

At commercium illud quod ante dixi, non solum inflammationes suppuraciones et vulnera, verum etiam compressio aut distractio nervorum abrumpere possunt. Unde, propter nervos vel summa distentione ruptos, vel humoribus effusis compressos, accessum Epilepticum vehementiorem non raro nervorum Resolutio est consecuta. Eadem est ratio Paralysis a sanguine nimis abundante, propter tonum vasorum inæqualem, in vasis juxta nervos repentibus congesto, præsertim si id ad Cerebri basin contigerit. Quod etiam magis confirmatur; quandoquidem Paralysis genus quoddam agnoscant practici quod venæ sectione felicissime curatur.

At hujusce morbi nulla causa frequentior, nulla capitalior est quam naturæ motus quidam ineptus quo
 morbi

morbi cujusdam materia ad nervos transfertur. Quod non solum Paralyfi post Apoplexiam prægressam exorta confirmatum videmus, verum etiam, post Colicam diuturniorem, Leporam, Arthritidem, quinetiam febrem improvide suppressam id sæpe evenisse compertum est.

Obscurior est Venenorum quorundam ratio, Mercurii nimirum, Saturni, et Vini ferventis halitus. At causa Resolutionis illius quæ subitaneam animi perturbationem, præsertim terrorem, aliquando excipit, a filis vasorum violenter contentis petenda videtur: in illis enim, qui a causa hujusmodi resolvuntur, nervi sensim emarcescunt, ab impulsu humorum violentiore vitiata aliquo modo nervorum fabrica.

Sæpe tamen fit, ut in Paralyfi, nullum nervi ipsius vitium subsit, sed malum omne a vi Principii Vitalis (qualecunque id tandem sit) deficiente omnino exoriri videtur. Quod ut

credam non solum exemplis eorum adducor quibus in primo impetu februm pestilentium omnis vis musciosa subito concidit; verum etiam iis paralyticis quos, vel incendio derepente exardescente, vel gravi aliquo consimili periculo, excitatos, in pedes sese coniecisse, atque effugisse testantur historiarum medicarum. Cum enim hæc contempler, pigritiam et torporem quendam ipsius principii moventis potius quam impotentiam quamcunque mechanicam, in his, motus amissi causam subesse suspicor. Quam quidem sententiam meam in medendi methodo tradenda veteres confirmare videntur: Puncturis enim, Vellicatione, Urticarum morfu, omni denique stimulo sensum atque motum in parte resoluta excitandum præcipiunt.

Causis hujusce morbi propositis, sequitur ut de ejusdem eventu quid sit præsagiendum dicamus. Nervorum Resolutionem morbum quidem difficilem esse apud omnes in confesso est, quem

quem sphacelus partis resolutæ aliquando cito pede insequitur, maxime si tumor protinus membrum occupaverit. Irruentibus enim copiosius humoribus in vasa morbo laxata, consistit sæpe sanguis et computrescit: At si morbus diutius infederit macies et Atrophia plerumque superveniunt. Porro nervorum resolutio sæpe in Apoplexiam vertitur, maxime si ipsam Apoplexia præcesserit:

Fit tamen aliquando ut præter omnem opinionem natura contra hostem insurgat, atque eum vel e finibus suis prorsus expellat, vel a nervis ad alias corporis partes dimoveat. Convulsione enim oborta sensum atque motum resolutis rediisse compertum est, morbi causa motu illo vehementiore dicussa. Solvi etiam Paralyfin febre magna superveniente scribit Hippocrates. Quod licet non solum de febre arte facta vere dicitur (ut ab Hoffmanno mihi liceat dissentire) in eos maxime convenire videtur quibus

ante malis artibus febris suppressa morbum induxerat, nunc autem, vel sponte naturæ, vel ope medica, Crisi salutari morbi causam expulserit. Similis est ratio eorum quibus in hoc morbo alvi fluxus sensum atque motum revocavit.

Tremorem quidem in nervorum Resolutione salutem præfagire antiqui tradidere, quam tamen ex parte jam rediisse potius ex hoc signo crediderim. Cum enim tremor non nisi motus musculosus debilior sit, morbi causam quodammodo jam devictam præfens docet.

Vis autem naturæ in hoc morbo debellando maxime conspicitur, cum iis resolutis, quibus vel Podagra vel Scabies repulsa fuerit, revertente dolore podagrico, vel pustulis iterum deturpata cute, redit simul membris resolutis pristinus sentiendi atque movendi vigor.

At Paralyfis quæ nervum ruptum, aut discissum, aut suppuratum, aut
quacunque

quacunq̄ue causa penitus corruptum consequitur, nullo vel naturæ conamine, vel medicamento devincitur.

Ut Paralyfis curatio recte instituat̄ur ad causas ejusdem multiplices diligenter medico est respiciendum. Si itaque a sanguine nimis abundante morbus vel exoriri vel foveri videatur, quod ex decumbentis temperamento, ex vitæ prægressæ ratione, ex signis morbum proxime præcedentibus, postremo ex Symptomatis præsentibus haud fallaci conjectura colligere possumus; tum profecto a venæ sectione curationis capiendum est exordium. Suadent tamen nonnulli in arte medica viri gravissimi ut a vena secanda in hoc morbo omnino abstineamus, etiam in eo resolutionis genere quod Apoplexia præcessit. Quorum me sane multum movebat auctoritas, nisi Aurelianus, Aretæus, Forestus, Hoffmannus non minorem opposuissent suam. Certe enim vel in hoc Paralyfis genere si soporis vestigia adhuc
maneant

maneant, si faciēs rubore suffundatur, si in Temporibus Arteriæ vehementer moveantur, si pulsus vehemens et magnus adsit, si ab Hæmorrhagiis consuetis suppressis vel omisissis ortum morbus duxerit, ita ut vasorum insignis plenitudo adsit, sanguinis detractio- nem haud multo minus quam si ipsa Apoplexia adefset res postulare vide- tur.

At, Paralyfi jam confirmata, si vasa sanguine pituitoso inferciantur, corporisque compages laxior et debi- lior fuerit, venæ sectioni certe est in- tercedendum; et purgantibus, iis quæ vi quadam aromatica pollent, Ve- ficatoriis, atque Fonticulis lenti hu- mores sunt educendi; et simul cor- pori laxo sensuique nervorum torpenti roborantibus atque stimulantibus oc- currendum. Quinetiam pituitosis at- que iis quibus serum nimis abundare creditur maxime convenit id curationis genus quo, lignorum, atque radicum, quibus humores spissi attenuari, su- dorque

dorque moveri solet, ope, humores inu-
 tiles sive fundere et liquare, sive diffi-
 pare medici conantur. Eadem cu-
 randi methodus est adhibenda iis, qui-
 bus a frigore aeris humidi membra
 sunt resoluta; neque his alienum est
 dorsi Vertebrae atque membra torpen-
 tia aut oleo veteri calido, aut adipe
 tenuiore quodam ex animale expresso
 fovere; quin et his, quo magis sen-
 sum excitulent, oleum quoddam re-
 sinosum atque aromaticum quod Es-
 sentiale vocant Chymici admiscere
 utile est.

Dispar est ratio medendi iis qui in
 extrema senectute constituti nervorum
 resolutionem patiuntur. Cum enim
 his Vis Vitalis deficere potius quam
 prægrayari videtur, nullum exinanitio-
 nis genus est tentandum, at tota res
 Cardiacis atque stimulantibus est com-
 mittenda.

Postremo, si Paralyfis a mala trans-
 latione cuiusdam materiæ morbidae
 exoriatur, sive a febre intempestive
 suppressa,

suppressa, five ab impetigine aut scabie repulsa, five ab ulcere improvide sanato, five a quacunque demum alia excretionē cohibita id acciderit, omni ope connitendum est, ut morbi vis a nervis avocetur, vel febre denuo excusitata, vel excretionē consueta restituta.

Quemadmodum autem hæc fieri debeant, particulatim exponere argumenti ordo fortasse postulare videatur; verum cum locus ipse jam satis sit patefactus, Prælectionumque modus præstitutus tempus perorandi mihi adesse admoneat, pro officio meo satis, pro vestra autem in rebus medicis prudentia plus satis dixisse videor.

PRÆLECTIO VII.

AMORBIS iis qui a Nervorum vi deficiente, ex causa quacunque, proveniunt, et quorum insigniores Prælectionibus superioribus ut potui, explicavi, ad diversum morborum genus orationem converto, Convulsionum variarum formas et causas, iisdemque medendi rationes traditurus.

In principio autem hujusce dissertationis definitione statuendum est, quid sit Convulsio, et quibus notis a motu musculi consueto et ordinato internosci possit; quod licet vulgo notissimum habeatur, perperam tamen et confuse in scriptis medicorum traditur. Nam, cum Convulsionem tum adesse dicunt quando musculus præter hominis voluntatem contrahitur, sive
id

id perpetuo fiat, five quietis quædam intervalla inter contractiones interjiciantur; et tamen interea Septum Transversum, Intestina, quin et ipsum Cor (quorum motus naturales sponte quasi naturæ, non autem voluntatis imperio fieri, omnes fere quotquot de hisce rebus scripserunt uno ore consentiant) hoc morborum genere nonnunquam tentari volunt; oculis certe plus quam Lynceus contendat necesse est quisquis inter motus ejusdem musculi non voluntarios quinam ad spasticos, quinam ad naturales jure referantur perspiciet.

Cum igitur ex his certissime consequatur, non omnem musculorum motum qui præter voluntatem fit Convulsionis nomen recte fortiri posse, nisi siquis in Chylo conficiendo intestinorum motum, vel in sanguine propellendo Cordis contractionem consuetam inter morbos numerare velit; dispiciendum est profecto annon alia quædam nota subsit qua Convulsio a
cæteris

cæteris musculorum motibus recte dignosci possit. Ut ea igitur nota plane exponatur, nonnulla quæ fufius in alia Prælectione de causâ efficiente motus musculorum protuli paucis repetam. Nempe motum musculorum duplicis esse generis, quorum aliud voluntatis imperio subjicitur, aliud, quod eum qui Vitalis nuncupatur continet, minime. Nec tamen credibile esse motus Vitales, licet nobis inficiis imo invitis fiant, lege generali quacunquæ mechanica fieri; at contra, cum rebus fortuito contingentibus, atque improvifis eos apte respondere compertum fit; adeo ut in motuum horum omnium varia intentione et remissione, varia celeritate et tarditate, ratio quædam rerum præsentium semper habeatur; maxime videtur verifimile, principium quoddam prudens hisce omnibus præesse. Et hæc quidem musculorum motus causam efficientem respiciunt.

Causæ

Causæ autem efficienti ita subijcitur causa mechanica (qualiscunque ea tandem sit) ut licet solius voluntatis, vel solius Principii Vitalis jussu plerumque agat vel quiescat musculus; eveniat tamen aliquando, ut causa mechanica, exuto utriusque, et voluntatis, et Principii Vitalis, imperio, sui juris fiat: Adeo ut, nec propter finem ullum propositum, nec ullo modamine adhibito, musculi perverse, et omnino præter naturam contrahantur. Quod in morbis quibusdam haud obscure, in experimentis Anatomicis evidentissime conspicitur.

Animadvertendum est præterea, musculos alios aliis differre ratione causarum eorundem motibus præpositarum. Quotquot enim musculorum in motibus suis obeundis voluntatis imperio subjiciuntur, iidem etiam, salute animalis id postulante, Principii Vitalis jussu, nobis etiam invitis, sæpissime contrahuntur. Cum contra, motus eorum musculorum quibus res vitales
gerendi

gerendi negotium est concreditum, nos vel instituere, vel sistere, vel intendere, vel remittere pro nostro arbitrio posse, in Physiologia inauditum puto.

Ex rebus modo expositis haud absurde quis statuatur, non quamvis musculi contractionem, quæ præter nostram voluntatem fit, pro Convulsione esse accipiendam: Cum motus Vitales, in quos proxime voluntatis nostræ potestas nulla est, nemo certe medicus inter motus spasticos numerari unquam voluit; præsertim cum ii ipsi musculi, quos motibus Vitalibus natura præfecit, pariter atque cæteri (siqua practicis habenda est fides) Convulsionibus subjiciantur: At ea sola musculi contractio vere et constanter Convulsio dici potest quæ non a causa movente propria, cui a natura subjicitur, sed a quacunque aliena impellente concitatur. Id autem fit, cum musculos motibus voluntariis inservientes præter voluntatem nostram contrahi contingit; aut cum musculi,

N

quibus

quibus negotium Vitale administratur, non a Principio Vitali sed a causa mere mechanica in motum impelluntur, nec moderamine Vitalis Principii amplius coerceri possunt.

Cavendum est autem, ne quis omnes Convulsiones, præsertim eas quibus muscoli, voluntatis imperio præcipue subjecti, aliquando rapiuntur, a cæca atque mechanica causa absque omni naturæ aut consilio aut moderamine ideo exoriri putet, quia exuto motoris proprii et consueti imperio, a causa aliena atque insolente excitentur: cum contra, experientia medicorum certissimum sit, Convulsiones raro contingere nisi rebus animalis adeo perturbatis, ut iisdem medendis et ordinandis majore quodam conamine opus sit; cumque nihil plerumque naturæ fini consequendo accommodatius, hisce Convulsionibus excogitari possit, sive a visceribus onus alienum dimovendum, sive sanguis justo spissior eliquandus, sive humorum tardescen-
tium

tium cursus concitandus, sive, postremo, viæ obstructæ referandæ sint. Quod (ut Convulsiones illas salutares, quibus in principio quarundam febrium totum corpus rapitur, omittam) in vomitu, tussi, sternutatione, et parturientium conatibus, cuique animadvertenti satis patet.

At porro, hanc nostram sententiam de naturæ proposito salutari in Convulsionibus instituendis confirmant ea quæ veteres scripta nobis reliquerunt de iis qui hoc morbi genere maxime corripuntur. Illi enim imprimis quibus naturæ vis alacrior inest, sensusque Vitalis acutior et irritabilior, tum etiam ii quibus ætas morborum inexperta adest, atque adeo, causa quacunque levioze oborta, summo statim conamine periculum propulsare contendunt, omni spasmodorum genere præ cæteris tentari solent. Quid enim aliud vult illud Hippocraticum, *Γίνονται δὲ σπασμοὶ Ἰξ ἐτοιμοτάτῃ τοῖσι παιδίοισιν τοῖσι νεωτέροισιν εἰς τὰ ἕπτα ἔτη.* At-

que illud Celsi, Morbus Comitialis sæpius viros quam fœminas occupat. Siquidem in viris Vis Vitæ promptior est ad morbos propulsandos: in infantibus autem natura maxime irritabilis, atque quovis levi periculo quasi perterrefacta, statim ad Convulsionem, summum quasi et extremum remedii genus, confugit.

Præterea, in practicatorum monumentis traditum habemus cujusvis ætatis homines eo facilius Convulsionibus corripì solere, nova quacunque occasione oborta, quo frequentius antea cum hoc morbi genere sunt conflictati; adeo ut in his frequens morbi reversio quasi vim consuetudinis habere videatur, qua natura, quo sæpius hujus generis auxilio usa est, ad idem repetendum eo promptior atque paratior evadit. At cum vis ista consuetudinis nihil aliud sit, nisi aptior atque habilior rei agendæ ratio vicibus agendi repetitis acquisita, quæque adeo memoriæ quid simile subesse arguit,

arguit, causis brutis, id est mechanicis, minime convenire videtur; at contra, consilium atque prudentiam quandam naturæ hisce conaminibus inesse haud improbabili argumento docet.

Minime tamen interea diffitendum puto, in morbis gravissimis atque rebus animalis perditis, omnique Principii Vitalis potestate sublata, revera aliquando fieri, ut muscoli motibus omnino inconditis contrahantur, qui nullo consilio institui, nullo prudentiæ moderamine geri, ad nullum finem aptari videntur; at qui, contra, nunc quasi fortuito vel his vel illis musculis contingunt, similes iis motibus, quales in membro recens reciso fieri videmus; nunc autem, musculos majores duntaxat corripunt, ob vim sanguinis impulsivi in his musculis majorem.

Facile tamen hoc Convulsionum genus ab ausis salutaribus naturæ contra hostem insurgentis dignoscitur. Hæc enim in morbi principio, vel

saltem in ejusdem incremento, viribus adhuc integris, et præsentem quodam stimulo irritante, vel copia aut pondere alicujus materiæ naturam prægravantis, exoriuntur: illud autem in fine morbi cujusdam acuti, ægri viribus mali diurnitate fractis, ingruit; vel sanguinis profusionem immodicam, vel alvi fluxum effrænatum consequitur.

- Sed a motuum distinctione paulisper discedamus, ut fines, quos in illis instituendis natura propositos habet, contemplemur. Et primum quidem, cum a medicis experientissimis testatum habeamus, iis, qui spasmodicis frequentioribus corripi solent, sanguinem spissorem atque copiosorem plerumque adesse; nec in hisce Convulsivæ redituræ præcavendæ rationem esse certiore, quam si vena tempestive secetur, atque id medicamentorum genus adhibeatur, quibus sanguinem tenacem atque per vasa exiliora ægre meabilem solvendi vis inest; sanguine
ita

ita constituto quodnam potius naturæ consilium in hisce Convulsionibus instituendis putemus esse, quam ut summis spasmodum nixibus sanguis pressus atque compulsus mutuo partium suarum tritu tenuior fiat; ut quicquid obstructum in vasis hæreat propulsi humoris impetu amoveatur, atque vasa ipsa eodem impetu distenta patentiora fiant? Quid, quod liberiore atque expeditiore cursu humoribus per vasa sua conciliato, secretio et excretio debita promoveantur, et, amandato omni morbo et alieno, constitutio propria sanguini reddatur atque conservetur?

At hæc quidem late in Pathologia patent, et ad administrationem totius negotii vitalis spectant. Nec minus prompte partibus singularibus laborantibus consimili ratione natura suppetias ferre solet. Nam si fracta aut depressa Calvaria Cerebrum vel leviuscule comprimatur, hoc malum propulsandum vomitu aggreditur natura;

tura; vomendi enim nixu compressis vasis inferioribus, sanguinem impetu magno et copia adaucta in Cerebri vasa compellit, ut mole eorum quæ Calvaria continentur distenta, parietes nimis arctos dejiciat, Calvariaque depressæ fragmina excutiat. Pari ratione, majore tamen molimine, cum puerulo lactenti ventriculum coagulo paulo duriore onerari contigerit, cui expellendo vomendi nixus non sufficiunt, totius corporis Convulsiones sæpe instituuntur, natura scilicet, minoribus auxiliis frustra adhibitis, totis suis viribus hostem aggreditur. Sed exemplis pluribus proferendis superfedebimus, cum ex dictis satis pateat hæc maxime Convulsionibus naturam moliri, nempe vel ut sanguinis constitutio justo spissior, tenuior et liquidior fiat: vel ut secretionem et excretionem, aliena et noxia e sanguine expurgentur: vel ut humores obstructi et turgescentes per vasa patefacta propellantur: vel postremo, ut excutiat

omne

omne id quod aut pondere, aut mole, aut pressura visceribus molestum est.

Convulsio, morbi genus multiforme, ut taceam illas quibus non solum in sternuendo nares, in tussiendo pulmo, in vomendo ventriculus vicinaque abdominis viscera expurgantur, sed quarum omnium vis in animali latissime patent; ut etiam eas quibus in coeundo semen, in parturiendo fœtus expellitur; in quinque omnino species commodissime dividatur: quarum prima est Spasmus *Φυσώδης*: Secunda musculorum contractiones breves et repetitas in febribus nonnullis frequentes, medici Subsultus tendinum appellant continet: Tertia Rigor nervorum: Quarta Chorea Sancti Viti: Quinta Epilepsia dicitur.

Spasmus *Φυσώδης* quem a flatu exoriri veteres crediderunt musculos manuum, pedum, et crurum sæpius; nonnunquam etiam aliarum partium summo cruciatu tentat: estque omnino duplex: nunc enim totus musculus

culus ex improvise Convulsione rapitur, et homo de summo dolore quasi tendinis distracti conqueritur: nunc autem muscoli altera parte contracta, altera quiescente, distentis et dilaceratis filis membranaceis fasciculos musculosos sibi invicem connectentibus musculus ipse non tendo dolet.

Exoritur autem Spasmus *Φυσώδης*, non quidem a flatu, unde morbi nomen, plures enim sunt ejusdem causæ æque a flatu, disjunctissimæ. Imprimis enim in hoc malo frequentissime corripuntur, quibus, admissio frigore, excretioni cuticulari consuetæ exitus denegatur. Unde fit ut hujusmodi spasmus maxime sit familiaris iis, qui æstatis tempore vel nudis crucibus, vel stragulis solito paucioribus cooperti dormiunt; atque iis etiam inter natandum, qui aere fervido et solstitiali undis frigidioribus sese proluunt.

Alia causa est materia morbi alicujus motu naturæ Critico in musculos deposita:

deposita: sæpe enim Podagricos, ingruente morbi accessione consueta, hujusmodi cruciatu tentatos norunt medici. Quinetiam voluntaria musculi contractio vehementior et diuturnior eundem morbum arcessit: quod in musculo suræ, Gastrocnemio dicto, inter tripudiandum, in digitorum musculis inter scribendum, sæpe fit. Postremo, ii quibus musculi a causa quacunque præter modum distenduntur, huic morbo maxime opportuni sunt: nam, ut omittam ea quæ in membris luxatis et in quorundam suppliciorum generibus contingunt, fœminarum in utero gestantium abdominis musculos hujusce morbi vi cum magno dolore sæpe distrahi est compertissimum.

Quantumcunque autem causis memoratis in Spasmo *Φυσώδης* arcessendo tribuendum videatur, notari tamen velim, eum nunquam, quantum vel observando vel percunctando discere potui, musculum corripere solere, nisi
conatu

conatu quodam voluntario musculi movendi præcedente. Quod quisque profecto concedendum fatebitur, qui paulo diligentius ad ea quæ, hoc morbo ingruente, ob frigus inter dormiendum admissum, in musculo Gastrocnemio fiunt animum adverterit. Quandoquidem fere non nisi homine expergiscente, atque pandiculatione quadam membra extendente, suræ musculus in hisce hoc spasmi genere rapiatur. Cujus profligandi nulla certior aut promptior ratio est, quam si æger, musculos pedem in contrariam partem moventes lente contrahendo, præsentì Convulsioni obnitatur. At, laxato jam Gastrocnemio, curet et invigilet, ne quem forte motum ope musculi Gastrocnemii instituat: nam minimam hujusce musculi contractionem voluntariam, si maneat in spasmus proclivitas, illico consequitur cum dolore intolerabili Spasmus *Φυσώδης*.

Est et aliud notandum, non cujusvis formæ musculos huic morbo ex æquo

æquo subjici, sed eos maxime quorum fabrica multiplex est et composita, nempe quos bicipites, et tricipites appellant medici. Siquidem experientia comprobatum est musculos Flexores et Adducentes Pollicis in pede, in Sura autem, Gastrocnemium et Soleum, denique in abdomine, Obliquos, hoc spasmi genere sæpius corripì. Cujus rei ratio non alia subesse videtur, quam quod vis nifus voluntarii in musculo contrahendo, qui (nifum dico) ut jam docui spasmum præcedat necesse est, in musculis hisce complexis, quorum fila alia magis aliis obliqua incedunt, ad diversas partes dirigatur; unde membranulæ reticulatæ fasciculos musculosos sibi invicem nec tentes distractione inæquali distendantur, causamque Πεγνυραδίον insidias quasi agentem exsuscitent, musculi Convulsione statim subsequente.

Quod ad curationem hujus mali attinet, quod longe plus doloris quam periculi habet, in ipsa accessione nec certius

nec promptius auxilium esse dixi, quam si quis Convulsioni præsentī, motu in partem contrariam instituto obnitatur. At hoc quidem remedii genus, si muscoli aut plantæ pedis subjecti, aut muscoli abdominis, aut colli hoc morbo rapiantur, tentandum frustra proponitur; nisi iis quibus, tum musculorum contractorum, tum eorum, quorum actio illorum actioni opponitur, et situs et usus pernoscuntur; medicis nimirum aut anatomicis. Mitescit tamen dolor intolerabilis, si leni frictione vel panno laneo molli, vel manu calida instituta pars affecta mulceatur. Confert etiam oleum calidum inunctum si morbus vehementer urgeat, et balneum tepidum aquæ dulcis, et aquarum naturalium calidarum; quas Thermas medici appellant. Ut autem morbus imposterum præcaveatur, iis, quos dormientes, ob admissum cruribus frigus, invaserit, pluribus stragulis injectis morbi causa est depellenda. In Podagricis autem, Spasmus

Φυσώ-

Φυσώδης vix nisi accessione podagræ legitima profligatur. Postremo fœminis in utero gestantibus morbi præsentis dolor frictione atque unctione leniatur, situsque corporis fit supinus, vel saltem reclinis, ut pondere uteri incumbentis abdominis muscoli quam minime distendantur.

At a morbo hoc levioere, quem ideo inter Spasmos veros numerandum negat Forestus, ad alterum genus Convulsionum transeamus; quod in febribus acutis obortum non leviter et medicos, et ægris adstantes terrere solet. Spasmos illos subitarios et breves intelligo quos, quia frequentiores in tendinibus musculorum, qui digitis movendis inserviunt, notantur (quandoquidem illos tendi, et motu quodam celeri attolli, inter arteriarum pulsus tentandum, percipiunt medici) Tendinum subsultus recentiores appellant.

Exoritur autem Subsultus Tendinum a materia morbida vel acri, vel abundante,

abundante; maxime si ejusdem excretio a causa quacunque impediatur; vel si, post inceptam Crisin salutarem, eadem materia e corpore excessura in sanguinem denuo recesserit. Nam iis, quibus in febribus papulæ vel Miliæres, vel Crystallinæ confertim sunt erupturæ, Subsultus Tendinum est familiarissimus; easdemque vel recedentes, vel retro pulsas cito pede idem Convulsionis genus insequitur.

Quod ad præfagationem attinet, mali profecto morbi nota necesse est ut habeatur Subsultus Tendinum; cum et morbi magnitudinem indicet, ejusdemque excretionem vel impeditam vel suppressam. Attamen si in morbi principio, ægri viribus nondum attritis, nec alio funesto signo stipatus adsit, spes est adhuc ægro omnia recte esse cessura. Non raro enim naturæ, periculi sibi impendentis certæ, conatum majorem ostendit. Nec a vero alienum est suspicari, his ipsis Convulsionibus morbi causam ita concoqui

coqui atque præparari posse, ut Crisis salutaris certior subsequatur. Nec sententiam hanc temere a me prolatam esse arbitror, cum ad ea respicio, quæ non mihi soli, sed unicuique vestrum in febribus per populum grassantibus compertissimum est: memoratas nempe Convulsiones cum levi mentis alienatione morbi expulsionem, sive per papulas purulentas, sive serosas, sive aquosas id fiat, paucas horas præcedere solere. Quod ab isto Hippocritico haud alienum est. Ὁκόσιων κρείσσις γίνεται, τετέοισιν ἢ νύξ δύσφορος ἢ πρὸς τὰ παροξύσματα.

At contra, si in febribus quibuscunque, consueto tempore Critico jam diu præterlapso, morbo tamen adhuc sæviente, fractisque ægri viribus; aut si post Crisin imperfectam vel semel institutam, vel sæpius repetitam, cum pulsu debili, celerrimo, atque intermittente exoriatur Subsultus Tendinum, grave quidem periculum ægro imminere colligimus. His enim signis

O

morbi

morbi vim invalescentem, atque, vi vitæ exfoluta, naturam, luctantem quidem, vincendo tamen imparem, fere cognoscimus.

Quoniam igitur descriptioni harum Convulsionum earundem naturam atque finem adjunximus; quid illis obortis medici sit officium facile judicare poterimus. Sive enim morbi causam, vel magnitudine, vel stimulo, vel quacunque alia ratione motus naturæ insolitos excitantem, sive ipsius naturæ in his motibus instituendis consilium, ut aut morbum concoquat aut concoctum excutiat spectemus; illud certe medico maxime est respiciendum, nimirum ut naturæ cœpta fecundet, Crisimque morbi naturalem promoveat.

Quibus vero modis Crisis rectissime promoveri queat, (cum pro morbo, natura, tempore, atque gradu vario; pro ægri viribus fractis, vel illabatis; pro sensu vitali intensiore, vel remissiore; ratio atque methodus varia sit adhibenda)

adhibenda) omitto dicere. Res enim ipsa major est, quam quæ brevi atque generali præcepto recte exponi possit: particulatim vero et minute omnia persequi, cum nihil aliud esset nisi totam febrium curationem pertractare, ab instituto nostro certe alienum esset.

Atque hæc de Convulsionibus in univèrsum, de Spasmo *φυσώδεις* atque Tendinum Subsultu dicta sufficiant. Prælectionibus insequentibus reliqua persequemur.

PRÆLECTIO VIII.

PROPOSITUS legendi ordo orationem nostram ducit ad eas Convulsiones quas nomine communi Rigorem nervorum Celsus vocat: famosum sane apud veteres dolore pariter atque periculo morbi genus; quod tamen nimis leviter et perfunctorie a recentioribus tractatum jure quis miretur; five causarum ejusdem frequentiam, five periculum vitæ ab eo intentatum, five naturæ constantiam in illo parem ac in cæteris morbis spectare libeat. Sed nescio quonam malo medicinæ fato fieri dicam, ut quanto plus, adhibitis rationibus mechanicis, in Physiologia atque natura morborum explicanda profecisse videamur, eo minus ad eorundem tenues atque acutas distinctiones animos advertamus;

advertamus; quarum tamen cognitio id momenti in medicina habet; ut sine his, nec de morbi natura iudicium proferre, nec de remedio adhibendo quicquam tuti statuere possit medicus. At in hac quidem re nostri perperam veteres Methodicos imitati, communia solum in morbis intueri videntur; maxime tamen a Methodicis distantes, quod hi morborum causas simplicissimas quæsiuisse; nostri, contra, morborum typos quosdam generales inepte spectasse videntur: Aut si forte aliquando rem paulo subtilius pertractare præ se ferant, ægritudinum notas sæpius ex causis earum sive veris, sive, solis medicorum mentibus conceptis, quam ex rebus evidentibus, morborumque specie sensibus nostris subjecta, desumpsisse. Unde fit, ut de toto genere Convulsionum multa atque mirascrippta habeamus; de variarum autem earundem specierum notis et differentiis, vel pauca, vel confusa, vel causis obscurioribus innixa.

Atqui hanc meam de aliis sive sententiam sive censuram non ideo profero quasi alienas laudes obterere, vel mihi ipsi nimis arrogare velim: at potius ut veterum solertiæ in morborum differentiis notandis honos atque gratia integra maneat; atque ut si cui vestrum in iis minutius persequendis, quæ et vobis sunt notissima, et quæ plerique vel strictim percurrenda, vel prorsus omittenda censuere, nimis diligens et odiosus visus fuero; et rei ipsius pondere, et exemplis veterum, quorum instituta sequor, memet ipsum tucar.

Nervorum Rigor in species tres a veteribus distribuitur, quarum prima Tetanus, Altera Opisthotonus, Tertia Emprosthotonus dicitur.

Hiscæ autem signis dignoscitur Tetanus. Ingruente morbo oboritur difficilis cervicis motus, musculorumque ejusdem tensio levis cum quadam duritie conjuncta sentitur. Præterea punctura quædam per musculos Spinæ
ad

ad occiput usque porrigitur, qui (musculos dico) contrahi atque convelli quodammodo subinde videntur: hisce accedit dolor insignis in musculis circa fauces et tempora, qui maxime intenditur quoties rictum diducere conatur æger: præterea in cibo potuque hauriendo difficultas adest, atque in horas augetur; et, ob linguæ motum impeditum, voces minus distincte et articulate proferuntur. Omitto musculorum motus incertos et palpitantes per totum corpus, atque inter ambulandum in pedibus proferendis dolorem in suris magis magisque in horas invalescentem.

At, morbo tandem adulto, muscoli, quibus munus est maxillam inferiorem attollere, Convulsione vehementissima, atque dolore rapiuntur; adeo ut ægro maxillam deducere summo suo conatu prorsus sit impossibile. Siquis autem, vel cibi vel medicamenti ingerendi gratia, instrumento idem moliatur, frustra omnino id faciet; cum, propter

Gulam Convulsione constrictam, atque linguæ motum impeditum, nec bolum oblatum devorare, nec potionem haurire æger queat: at contra, omne quod in os ingeritur, in eo aut detinetur, aut per nares protinus extunditur. In collo musculi universi cum dolore contrahuntur, et Cervix erecta et quasi obrigescens nec contorqueri nec flecti potest. At malum, quo fauces atque cervix primum rapiantur, latius per omnes musculos corporis imperium suum dilatat; ita ut Spina rigore inflexilis fiat, crura atque manus extensæ obrigescant, urina prorsus supprimatur, quinetiam, ob convulsos spirationi servientes musculos, spiritus difficilis evadat cum sibilo atque strangulationis metu: adeo ut revera eo asthmatis genere quod Convulsivum dicunt æger aliquando e vita rapiatur. Facies porro, ob impeditum sanguinis motum, nunc rubet, nunc livescit, oculi fixi atque lacrymosi distorquentur,

storquentur, arteria tenditur, pulsus indurefcit et obscurus fit, homoque dolore pariter et labore fatigatus sudore copioso perfunditur.

At in Opisthotono diversa est rerum facies, omniaque sæviora atque periculofiora eveniunt. Siquidem ingenti musculorum et articulorum dolore Spina ad posteriora inflectitur, caputque Scapulis committitur: homo doloris summa acerbitate victus vociferatur, mentisque alienatione oborta, multas nugas loquitur: guttur atque pectus prominent, venterque intentus, percuffus, tanquam tympanum fonat. Spiritus autem, ob pectus musculis constrictum, impeditur; unde in gutture atque pulmone stertor atque sibilus exaudiuntur: nec in his, ut in Tetano, urina pertinaciter retinetur; nam contra, propter Vesicam spasmovehemente contractam, lotium perpetim effunditur: Præterea, Opisthotono correptis nec brachia extendi, nec crura contrahi, ab Hippocrate traditum

tum habemus; manuumque digiti in pugnum contrahuntur; pollex autem in pugno includitur: quæ omnia in Tetano contra se habent: postremo, sub morbi finem vox intercipitur, et morte instante, quicquid sive cibi sive medicamenti in os ingeritur, id omne per nares rejicitur.

Emprosthoto denique (nam hoc tertium Rigoris genus ponebatur) correptus homo in partem anteriorem incurvatur, ejusdemque mentum pectori affigitur: difficilis est præterea in hoc morbo digitorum inflexio, at crura contrahuntur, et, propter musculorum abdominis contractionem, homo Vesicæ pariter ac in Opisthoto imperare nequit. In morbo autem sæviore non tam, arcus ad instar, in partem anteriorem æger inflectitur, at, cruribus manibusque confertis, vertex atque genua sibi invicem apponuntur. Horrenda sane atque miserabilis rerum facies? adeo ut, cum homini hisce tantis malis implicato nec a naturæ

turæ

turæ *αὐτάρχεια*, nec a medicamentis propinatis ulla convalescendi spes fit, ab Aretæo medico benevolo pariter atque prudente scriptum video, mortem non solum expectandam, verum etiam exoptandam esse.

Ex descriptione proposita fati patet nervorum Rigorem, licet morbus cervicis a Celso habeatur, ad omnes musculos corporis potius pertinere, quorum nullus est fere qui non in Tetano convellitur, in Opisthotono vero atque Emprosthotono complures rapiuntur. Nec recte sententiam Celsi hac ratione tueri se posse quis censeat, quia nimirum a cervice morbus incipit, partes autem reliquæ in consensum rapiuntur. Nam, ut de partium consensu, cujus rationem alia prælectione strictim atque breviter tradere conatus sum, omnino taceam; licet prima mali instantis signa in collo plerumque persentiscat æger; id tamen minime perpetuum esse Aretæo teste comprobatur, qui Tetanum, musculorum

culorum maxillarum morbum esse, statuit, quem cum toto corpore postea communicari vult quia *ἀπάντα συμπαθεα τῆσι ἀρχῆσι γίνεται*. Ex quo conficitur, secundum Aretæi sententiam, morbum a musculis maxillarum non colli, incipere; nec ipsi, incognita fuisse ea quæ de partium consensu a medicis tradi solent.

Est et aliud ex descriptione proposita, colligendum, quod ad prognosin explicandam multum facere fortasse videbitur illi qui recte animum adverterit. Hominem nempe in Opisthotono eorum musculorum actione, quorum vis in corpore est maxima, distortum rapi; iis nimirum, quibus Spina dorſi ad posteriora flectitur, quibus brachia atque digiti contrahuntur, quibus crura extenduntur: quæ cum ita sint, cumque præterea a vetere medico, cujus in Pathologia maxima est auctoritas scriptum sit, in Opisthotono gravius periculum subesse quam cæteris nervorum distentionibus; quamnam

quamnam aliam causam hujusce rei subesse putemus (cum hæc Convulsio- nis species non nisi rebus animantis perditis atque desperatis superveniat, quod morbi exitu comprobatur) quam, quod exuto et repudiato naturæ impe- rio, musculi causa duntaxat mechanica contrahantur; cujus, causam dico me- chanicam, in musculis memoratis vis longe maxima existit.

Sequitur jam, ut eas notas propo- nam quibus nervorum Rigor a cæteris Convulsionum generibus distingui pos- sit. A Spasmo *Φυσώδεις* facile dignos- citur, licet in hoc morbo pariter atque in nervorum Rigore dolor insignis adsit: differt enim, quod nervorum Rigor vel a Cervice vel saltem a Max- illarum musculis incipiat, atque exinde latius per plurimos corporis musculos propagetur, Spasmus autem *Φυσώδης* unum tantum musculum plerumque occupet, vel plantæ pedis, vel furæ, vel digitorum manus, vel abdominis, nec latius malum extendatur.

Porro

Porro nervorum Rigor a Subfultu Tendinum dignoscitur; quod in hoc spasmi genere contractiones in membris extremis plerumque fiant, quod etiam breves sint, nec iisdem muscoli multum contrahantur, atque adeo quod dolorem nunquam inferant: quæ omnia in nervorum Rigore secus fiunt; in quo contractiones musculorum validæ et pertinaces sunt, et totum corpus summo cruciatu vel distenditur, vel distorquetur.

At a Chorea Sancti Viti differt, quod in hac alias aliud membrum incertis motibus præter voluntatem convellatur, nec ullum dolorem comitem Chorea habeat.

Denique in Epilepsia, præter musculorum Convulsiones vagas, quibus totum corpus, incertis motibus distorquetur, adest omnium sensuum quasi cessatio; qui tamen sensus in Nervorum Rigore integri atque vigiles officio suo funguntur; nisi si quando Opistho-

tono

tono mentis quædam alienatio præ dolore superveniat.

Est autem quoddam Convulsionis genus sexui sequiori satis familiaris, quod malo Hyfterico recte attribuitur; nervorum autem Rigoris æmulum et perfimile, quod artus mirum in modum summo dolore spasms validis et pertinacibus distorqueat: dignoscitur tamen eo, quod nec a Cervice nec a Maxillis incipiat; nec truncum corporis multum vel extendat vel contorqueat; postremo quod causas mali Hyfterici non Rigoris Nervorum consequatur.

Rigoris Nervorum multæ causæ numerari possunt, quæ tamen omnes in sequentes commode conferantur. Nempe contusiones aut vulnera nervorum et tendinum: Excretionem cuticularem impeditam: Febrim intempestive suppressam: postremo, vasorum Exinanitionem subitam.

Contusionis vis in Convulsionibus excitandis eo consistere videtur, quod,
 fabrica

fabrica partis contusæ ictus vi vitiata,
 jugis humorum motus (quo eorum
 partes, in horas perpetim putrescendo
 corruptiores, ad excretionis loca
 advectæ e corpore expelluntur) vel
 impediatur, vel interrumpatur; atque
 adeo brevi humorum eorundem indoles
 blanda in venenatam quandam
 qualitatem immutetur. Nam quod a
 dolore solo in nervis contusione læsis
 non exoriatur Convulsio, vel hoc ar-
 gumento maxime evincitur: eos
 nempe promptissime Nervorum Ri-
 gore rapi solere, quibus cum Nervo-
 rum contusione vulnus conjungitur:
 quod non alia causa fieri verisimile
 est, quam quod succi e vasis Nervorum
 effusi certiolem et promptiolem cor-
 ruptionem ob aeris accessum subeant:
 quæ quidem res Chirurgorum experi-
 entissimorum sententia confirmatur;
 siquidem in contusionibus, nisi vel
 tensio atque inflammatio gravis, vel
 gangrænæ instantis metus, vel vas ali-
 quod insigne, sive arteria sive vena,
 disruptum

disruptum id suadere vel potius flagitare videantur, scalpellum cautissime, humoris ex vasis disruptis effusi emittendi causa, præcipiunt adhiberi; at eundem, paulatim vel resorbendum vel dissipandum esse dicunt.

Eadem ratione nervis vel tendinibus incisis, punctis, vel laceratis Rigor Nervorum supervenit: quem mox invasurum tum profecto metuat medicus, cum neque tumor, neque inflammatio pro vulneris ratione adsint; vel eadem semel oborta sine causa manifesta evanuerint. Et licet a corruptione humorum hæc omnia mala provenire sit verisimile, non ideo tamen putroris insignis notæ in parte læsa sunt semper expectandæ, quandoquidem sæpius fit ut latenter malum invalescat, atque ut homo ex improvise Convulsione rapiatur.

At frigus corporis vehemens nervorum Rigorem nonnunquam sequi scribunt veteres; qui ideo hunc morbum hyeme et autumnis frequentiores,

P

æstate

æstate rarissimum esse volunt. Quod quidem licet hisce nostris terris, utut frigidioribus, rarius accidere puto; cum ex frigore calenti corpori temere admissio, gravedines quidam et tusses, et laterum dolores, et febres potius (saltem iis qui ætate adulti sunt) quam ullum Convulsionis genus exoriri compertum sit: attamen Tetano acutissimo vigilem quendam, cui excubias agenti ex matutino frigore sub autumnii initium corpus perfrixerat, correptum, atque paucis horis e vita sublatum vidi. Atqui præterea, observationibus veterum fidem faciunt ea quæ de morbis apud Indos Orientales Endemiis scripta legimus. Hisce nempe populis Nervorum Rigorem morbum esse maxime familiarem; quod exinde fieri verisimile videtur, quod sanguinis excrementa calore solis exusta atque acria per cutem exitura, nocturno frigore illis regionibus maxime penetrabili, subito et frequentissime reprimantur.

Eadem

Eadem est in Nervorum Rigore arcessendo tertiæ causæ quam febris suppressæ nomine designavi vis et ratio: sive humorum abundantiam minuendi gratia sanguine intempestive missio, sive purgantibus adhibitis, vis vitæ minuatur; sive medicamentis cujuscunque vis febrifugæ fama nobilitatis, naturæ motus sufflaminentur; sive denique quocunque medicorum morbum a sede sua revellendi studio inepto, Crisis naturæ consilio instituta interturbetur.

Quarta causa Nervorum Rigoris est vasorum immodica exinanitio, sive sanguis e vasis ruptis vel apertis exhaustiatur; sive humores tenuiores excretionem nimis effusa profundantur: non enim ex vulnere solum et abortu, verum etiam ex Elleboro epoto, et Cholera profusiore spasmodum provenire posse experientia comprobatum est.

At, quod non qualemcunque humorum effusionem abundantiorum Nervorum Rigor consequatur, testan-

tur ii, quibus vasa atque vires, aut longa Dysenteria, aut Urinæ profluvio illo, quod Græci *διὰ βίτην* appellant, aut quavis alia humorum lenta profusione paulatim exhauriuntur: quandoquidem his, nulla motuum turba in musculis excitata, animi deliquio æger placide plerumque deficit. Subita, contra, atque præceps humorum detractio fit necesse est iis qui ex eorum defectu spasms vehementibus rapiuntur.

At cum a venenis varii generis epotis et copus obrigescere, et retro in curvari, et prorsum inflecti a medicis scriptum habeamus; venena etiam inter causas Rigoris Nervorum a nonnullis numerantur. Verum cum Convulsionibus a veneno profectis sensus etiam consopiri testentur scriptores, ad Epilepsiam hujusmodi motus quam ad Nervorum Rigorem verius adscribendos puto.

Expositis hujusce morbi causis, sequitur jam ut eas notas proponam
quæ

quæ vel spe ægros consolentur, vel metu terreant. Et primum quidem, auctore Aretæo, malum hoc, ut pueris maxime familiare est, ita non grave hisce periculum infert. Quinimo nec fœminis, quibus corpus natura laxius atque humidius est, atque adeo magis ἐύροον, causæque morbi secernendæ atque dissipandæ aptius. At contra, senes, qui et sicciore et frigidiores, vel (ut verbis physiologiæ recentiori magis accommodis utar) quorum fibræ rigidiores, atque natura inertior est, rarissime evadunt. Porro, si idem malum vulnere superveniat, aut abortum consequatur, aut alvi fluxum subitum et profusorem excipiat, maxime si id, medicamento acriore epoto, eveniat, vix ulla est ægro convalescendi spes.

At contra, si quia, ob frigus collectum, excretiones per cutim vel impediantur, vel repellantur; aut quia febris supprimatur; aut quia causa aliqua consimilis subfit; hoc genus Convulsionis exoriatur; idem fe-

brem subsequenter judicio salutari tollere posse non vana quidem spes est.

In morbi hujus curatione aggredienda ad causas ejusdem varias omnino est respiciendum. Si itaque ex vulnere Nervorum Rigor exortus sit, imprimis est disquirendum an sanguinis profusio abundantior spasmus præcesserit; ut diæta, qua vires fractæ refocillari possint, instituta, alimentis iis adhibitis quæ facile concoqui atque cito per corpus digeri possint, humoris profusi dispendium compensetur. Huic fini consequendo alimenta sobilia, qualia sunt juscula ex carne animalium juniorum confecta aptissima videntur. Jurulenta enim omnia, ut recte a Celso scriptum video, facile intus corrumpuntur; nempe quia facile solvuntur: In chylum igitur cito immutantur atque in venas feruntur: citissime autem in venas transferri posse hujusce generis alimenta, ex historia juvenis cujusdam, apud Lowerum, patet, cui, cum ex sanguinis

sanguinis maxima profusione pene deficeret, atque solis jusculis reficeretur, iisdem abundantius ingestis sanguis fluxu concitatore crudus atque tenuis e vasis profusus epotum jusculum tandem magis quam cruorem referebat.

Quod si absque Hæmorrhagia insigni, illæsis nimirum venis et Arteriis, ideo spasmo homo corripiatur, quia tendine aut nervo percussio, humor effusus qualitatem tandem venenatam induxerit: curandum est imprimis ut Ichori viroso (si forte vulneris ore nimis cito coalescente concludatur) chirurgi scalpello aperiatur via: ut tendo, si percussus tantum fuerit, ex Celsi præcepto præcidatur: ut inflammatio sævior venæ sectione atque fomentis mitigetur: ut humorum corruptioni occurratur, iis medicamentis vulnere inditis, quæ vi leniore balsamica pariter et laxante, tensionem permulcere, calorem læsæ partis conservare, humoresque putrescentes condire possint: quibus consequendis nihil aptius repe-

ritur, quam si læsis tendinibus et nervis quodvis ex Balsamis naturalibus applicetur, (quorum tamen vis acrior oleo olivarum dulci permisto temperetur) atque membrum læsum cataplasmate quodam calido et discutiente involvatur. Verum enim vero, cum chirurgicis auxiliis parum virtutis inesse compertum sit, nisi naturæ, mali magnitudine perturbatæ, medicamentis internis medicus suppetias ferat; ingerenda sunt ea quæ nervorum morbis hujusmodi prodesse usu atque experientia novimus, ex quibus duo tantum nobis nominare sufficiat Lafer nimirum et Castoreum, quorum vim a medicis veteribus maxime celebratam habemus. Nam quod de virtute Opii in hoc casu a nostris quibusdam prædicatum audio, id futuris experimentis confirmandum censeo.

Quod si ex corporis perfrictione Nervorum Rigor hominem invaserit, tum profecto, ex Hippocratis atque veterum Methodicorum præceptis, commode

commode adhiberi possunt ea quæ corpori applicata et cutem constrictam laxare, et excretiones suppressas vel evocare vel propellere apta sunt. Huc spectant inunctiones et cataplasmata, et frictiones et fomenta, et balnea; quibus diligentia curiosissima malum hoc gravissimum aggrediendum veteres præcipiunt: quæ tamen omnia commode conferri posse videntur in ea quæ aut laxant, aut stimulant, aut pellunt.

Nec admodum huic dissimilis est medendi ratio, si a febre, vel Crisi salutari suppressa morbus proveniat: ea nempe sunt exhibenda quibus naturæ conatus intermissi denuo revocentur; ut horum ope id quod fanitati inimicum est e corpore expellatur. Profunt igitur ea medicamenta quæ intro data leni vi sua aromatica vasa extimulando sanguini motum concitatiorem conciliant; tum ea quæ cuti admota morsu suo et naturam segnescentem exsuscitant, et excitata vesicula
 morbum

morbum evocant, et ipsi exituro viam patefaciunt.

Postremo, si alvi fluxum profusorem, five a causa Epidemica, five a medicamento epoto, Nervorum Rigor consequatur, una profecto ægris salus est Opium, eo modo atque pondere datum, ut humorum effusio quam citissime sistatur, atque naturæ motus perturbati compescantur: at ea res cautionem habet, ne ea copia ingeratur remedium ut vita simul cum morbo extinguatur.

Ad Choream Sancti Viti transeo, quo nomine Insaniæ genus quoddam non Convulsionis, primum designasse videntur medici, quod ex Schenkio atque Platero patet: quorum scriptis memoratos quosdam legimus quasi furore percitos inexplebili quodam saltandi desiderio tentatos fuisse, atque dies noctesque, tripudiando, choreasque ducendo, ita sine labore, aut corporis defatigatione consumpsisse, ut exinde multum recrearentur.

Cum

Cum autem huic malo nullum remedium nisi vota superesse vulgus credidisset, nec precibus exaudiendis Deum præsentio rem esse quam Sancti Viti Numen; hinc omnes ad Sancti Viti sacellum tendere, hinc Sancto Vito vota omnes nuncupare. At a multis jam retro annis hoc morbi genus vel penitus exolevit, vel, ejusdem facie paulatim immutata, in ordinem Convulsionum cessit; nisi si quis adhuc morbi veteris vestigia in iis manere putet, quibus miro pariter atque raro Convulsionis genere detentis in directum ambulandi adeo inexpugnabilis necessitas adest, ut vinculis coerceantur oporteat, cum nec rupem nec puteum patentem devitare possint. At morbus hic, quandoquidem eodem detenti nec vident nec intelligunt, ad Epilepsiam potius quam ad Choream referendus videtur.

Morbo autem huic ambulatorio ratione motuum ordinatorum, similis est ille, cujus exemplum a Tulpio memoriam

moriæ proditum est; inter quem tamen et Choream eo convenit, quod in utroque convellantur membra invito homine, sensibus tamen integris. Hunc Morbum Tulpius a similitudine Malleationem vocat. Mulier quippe quædam, brachiis in numerum sublatis atque depressis, quasi ferrum incude atque malleo exercens ictibus vehementibus perpetim genua cædebat: quem quidem laborem lubens refugisset, obstitit autem, auctore Tulpio, falsa quædam imaginatio: Quid igitur? Nonne mente capti ea quæ læsa imaginatio suadet lubentes faciunt? At mulier illa invita laborem memoratum exantlavit, coacta quidem, non sua voluntate (lubens quippe laborem refugisset) at certe brachiorum musculis præter voluntatem contractis.

At motus ordinati et quasi ad legem quandam compositi rariores in Choreâ Sancti Viti occurrunt: quandoquidem morbus iste plerumque incertis musculorum contractionibus, quibus nunc

artus

artus, nunc totum corpus vario incertoque motu et gestu convelluntur innotescit: nec tamen dolor adest, quo vel Spasmo *Φυσώδης*, vel Nervorum Rigore rapti lacerantur; sentiendique vis integra et incorrupta manet; quod contra fit in Epilepsia, qua qui prosternuntur nec dolorem compuncti sentiunt, nec oculis subjecta vident, nec sonos auribus percipiunt.

Choreæ autem Sancti Viti non omnis ætas sexusque pariter objicitur, sæpius enim pubescentes quam adultiores laborant, sæmellæ sæpius quam masculi: at utriusque sexus eos præcipue invadit morbus, quorum vasa sanguine abundantiore atque crassiore inferciuntur; vel quibus cutis excrementa, sudore, vel papulis, vel scabie repulsis temere, in corporis interiora convertuntur: vel denique eos quibus tenerior atque imbecillior est corporis constitutio.

Variis his itaque causis opponenda est varia modendi ratio. Iis enim quibus

bus a vasorum plenitudine morbus obortus est, et venæ sectione et purgantibus repetitis humorum copia est minuenda. In sæmellis etiam sub Mensium initium excretio sanguinis uterina promoveatur, caute tamen atque suspenſa manu, et plethoræ, et virium, et constitutionis corporis, Sensusque Vitalis ratione habita. Facile enim evacuantibus et pellentibus, in quibus recte adhibendis tota fere ratio Menses deducendi innititur, vel naturæ motus nimis incitari, vel ejusdem vires subruui possunt.

At si materiam quamcunque per cutim exituram sive repressam sive repulsam, sive retentam morbus consequatur, tum profecto et balnea tepida, et medicamenta sudorem moventia, et vesicatoria cuti admota res postulat, ut horum vi morbus evocetur atque evocatus dissipetur.

Postremo, cum a vasorum apta constitutione, vitæque vi vivida, Chylus in sanguinem immutetur, et a sanguine

guine humores utiles fecernantur, et aliena e corpore expellantur; a debilitate atque inertia vasorum hunc morbum exoriri posse suadent tum ea corporis constitutio quæ huic malo maxime patet; tum ea quibus id depelli posse et* Medici celeberrimi auctoritas et multiplex experientia docuit. Pueri enim teneriores atque Puellæ hoc morbo frequentius conflictantur: quibus sæpissime medentur frequens in frigidam immersio, et medicamenta ex chalybe parata.

* Vide monita et præcepta medica auctore Ricardo Mead.

 PRÆLECTIO IX.

AD Epilepsiam venio gravissimum morbi genus, sive causas ejusdem sæpe pertinaces, atque medicina nonnunquam inexpugnabiles, sive periculum vehementioribus ejusdem accessionibus vitæ intentatum, sive accessus morbi improvisos spectemus: Hisce accedat nullum morbum alium majore hominum et stupore et terrore conspici; adeo ut ab antiquissimis temporibus, cum tantis in animante motibus excitandis, quales in Epilepsia videmus, causas naturales omnino impares vulgus existimaverit, morbum a deorum immortalium ira in pœnas fontium, aut a malo quodam genio hominumque generi inimico ad miseros mortales discrucianos immissum credebat.

Stoicos

Stoicos ferunt studiose exquisivisse unde verba ducta essent; credo quia rerum ipsarum naturam iisdem expressam atque quodammodo explicatam putabant. Nos in paucis solum hujusce morbi nominibus exponendis eosdem imitari audeamus. Non quidem ut ex nominibus, quorum pleraque aut superstitio aut inscitia imposuit, morbi naturam, sed ut veterum de eodem sententias cognoscamus.

Et primum quidem Epilepsia dicitur, secundum Aurelianum, quia totum hominem corripit. Vocatur autem Sacer, vel quia magnus, id est difficilis, unde etiam a Celso morbus major appellatur; vel quia caput afficit; vel, quod verisimillimum puto, quia eum divinitus immitti, nec ope humana curari posse credebat vulgus. A Traliano $\nu\delta\sigma\textcircled{C}$ *σεληνιακή* dicitur; quia non nisi pleniluniis vel noviluniis quosdam homines invadere solet. Eundem puerorum morbum vocat Hippocrates; quia his maxime familiaris est.

Q

Latini

Latini autem morbum Comitiale nuncupavere, quia publicis negotiis omnibus statim obnunciabatur, si quis eodem in Comitiiis raperetur.

Epilepsiam futuram prænunciant multa quæ insignem toni vitalis inæqualitatem, humoresque ad caput abundantiores compulsos atque in ipso conclusos indicant. Ante enim quam quis Morbo Comitiali corripitur, accedit sæpe venarum colli distentio, atque plenitudo insignis: caput autem ipsum grave fit, et vertigine circumferri omnia videntur: sequitur porro sensuum vis vel diminuta vel depravata; siquidem aures ad voces externas obsurdescunt, cum intus in capite vel tinnitus, vel fragor, vel aquæ quasi conquassatæ, vel torrentis, sonus exauditur: ante oculos vero, qui accessu instante fixi plerumque et intenti sunt, vanæ quædam imagines vel araneorum propendentium, vel muscarum in aere volitantium, vel formarum quarundam splendescen-
tium,

tium, *μάρμαρυγας* Græci vocant, observari, et nares gravi quodam odore percilli videntur. Cum autem Cerebro a quacunque causa compresso vel gravato natura vomitu soleat succurrere, signis memoratis accedunt Hypochondriorum tensio atque revulsio, et nausea, et vomitus quo multa pituita e ventriculo nonnunquam extunditur. Quod autem Cerebri potius quam ventriculi gravati causa, instante Epilepsia oboriantur nausea et vomitus; tum ea quæ in capite fieri jam dixi indicare videntur, tum etiam id, nempe quod, vacuo ventriculo, Comitiales tantisper ante morbi insultum nauseantes videamus quamdiu ipsis signa capitis humoribus repleti et prægravati adsunt.

Atque hæc quidem in Comitibus accessionem brevi futuram denunciant. Sæpe tamen fit, ut nullis signis præcedentibus, vel saltem iisdem obscurioribus præmonitis subito atque ex improvise homo corripiatur. Vel ut

aura quadam frigidula, vel alio quodam sensu, quem verbis explicare se haud posse dicunt ægri, a pedis pollice, vel calcaneo, vel quavis alia corporis particula exorto atque in caput sensim obrepente, sensuumque mentisque aciem obtundente, atque perturbante morbus incipiat.

Sed Epilepsia præsentē non una semper est morbi facies; nonnunquam enim, primo impetu in musculos corporis superiores factō, facies distorquetur, oculi pervertuntur, multaque saliva ex ore defluit: nec mora, quin continuo homo sensu omni destitutus Sublato clamore membrisque derepente convulsis corruat, atque pro variis musculis, vi morbi per totum corpus pervagante, tentatis, variis motibus distorquetur. Nunc enim caput, ut in Opisthotono, ad posteriora trahitur, nunc prorsum flectitur, nunc motu reciproco hinc inde convertitur. Membra pariter nunc distenta rigescunt, nunc motu inconstante multimodis agitantur.

agitantur. At cum musculos, quos thoracis motibus natura præfecit, invadit morbus, tum profecto vel suffocationis vel Apoplexiæ haud inanis metus est: maxima enim contentione et labore tum spiritus ducitur; atque ob motum sanguinis impeditum, ipsumque (sanguinem dico) summo musculorum nixu in caput impulsum, oculi prominent, facies tumet, rubet, livet. Et hocce quidem suffocationis periculum etiam mulierculis notum esse video; accessiones enim comitiales, quibus puerorum facies nigrescunt, cæteris longe magis metuendas esse dicunt. Quinimo in Epilepsia, Cor ipsum non minus affici quam reliqui corporis muscoli ex pulsu arteriarum satis constat; quem omnimodis variare, quinetiam aliquantisper nonnunquam cessare in hujusce morbi accessionibus, medicis arterias tentantibus satis patet; quod et ex faciei pallore, et spasmodorum remissione, et sudore frigido, adstantibus satis innotescit.

Q 3

Pallorem

Pallorem autem in accessu Epileptico obortum animi deliquio, id est cordis motui cessanti, non semper recte tribui posse puto; at contra a vasorum tono inæquali eum exoriri verisimile est nisi pulsus simul deficiat.

Decedente tandem morbo, ejusdemque vi quasi fatiscente, æger in somnum profundum delabitur, atque post duros labores exantlatos quasi requiescit; et demum tempore interposito sponte experrectus consurgit omnium quidem immemor quæ præsentem morbo passus est: manent tamen aliquantisper in membris lassitudo, in capite gravitas cum sensuum torpore quodam, quinetiam in nonnullis vertiginibus, et oculorum tenebræ, et mentis alienatio, perpessi mali vestigia.

At aliam Epilepsiæ speciem apud Celsum et Cœlium Aurelianum memoratam legimus, Apoplexiæ quidem quam Convulsioni propiorem: siquidem in ea membra minime convelluntur, at homo quasi sopore quodam
alto

alto detentus motu sensuque aliquantisper destituitur, et demum sponte sua ad se redit, sentiendi atque movendi facultate restituta. Multa certe sunt Epilepsiæ cum Apoplexia communia; quandoquidem ex iis, quæ paulo ante memoravi, satis constet in morbo Comitiali pariter atque in morbo attonito humorum abundantia Cerebrum sæpe comprimi; cum et venarum colli distentiones, et tenebras oculis objectas, et sensuum torporem, et læsam memoriam, morbum utrumvis ex æquo prænunciare compertum sit. At hisce signis, in Comitialibus, accedunt urina limpida, Hypochondria revulsa, in venerem pruritus solito frequentior, quibus certius futuram Convulsionem quam Apoplecticam Nervorum resolutionem prædicere possit medicus.

Formam quidem Auditores et tanquam faciem Epilepsiæ videtis: sequitur ut ea signa proponam quibus a similibus Nervorum morbis internosci

Q 4

possit.

possit. Et primum ab Apoplexia facile dignoscitur, cum in hac, motus pariter atque sensus plerumque aboleantur; et licet, Celso Auctore, aliquando fiat, quod et ipse in puerulis sæpe vidi, ut morbo Comitiali prostratus Attonitum potius quam Epilepticum referat, quia membris quiescentibus, sensuque omni cessante, alto quasi sopore oppressus jaceat; attamen ex ætate decumbentis, ex morbi historia, ex causis prægressis, postremo, ex ipso morbi eventu facile dijudicare poterimus an in Comitiales vel Attonitos æger referri debeat: siquidem Apoplexia fere non nisi natu majores aggreditur, et ægre solvitur, et soluta Paralyfin fere subsequenter habet; denique, reversa hominem plerumque jugulat: Cum contra Epilepsia junioribus maxime familiaris est, et facile, nullaque Paralyfi consequente, solvitur, nisi spasmodicis vehementioribus abortis: quinetiam intacta vita sæpe reverti solet, et quo sæpius revertitur

eo sæpius æger Convulsiones, rarius soporem sine Convulsionibus patitur.

A Catalepsi differt Epilepsia quod in illa, licet sensus omnes consopiti videantur, nullæ tamen Convulsiones adsunt, at, contra, æger eundem prorsus corporis statum retinet quem correptus habuit. A Convulsionibus Hystericis multum distat Epilepsia; siquidem mulieres, quibus id malum familiarissimum est, in ejusdem accessionibus vident, audiunt, animadvertunt, cum contra in Epilepsia sensus obscurantur. Ab omnibus reliquis Spasmodorum generibus interstinguitur, quod in illis vel sensus adest, ut in Chorea Sancti Viti; vel dolor, ut in Nervorum Rigore; vel Febris, ut in Subsultu Tendinum: quibus aliæ notæ adjici possint ex morborum eorum descriptione desumendæ, et quas temporis causa omitto persequi.

Morbo Comitiali maxime patent infantes nuper in lucem editi, præsertim ii quibus neque pituita in ventriculo

culo congesta vomitu, neque Meconium ex Intestinis alvi dejectione expellitur. Deinde ii, quibus, ob dentes mox erupturos, abundantiore sanguine impulso caput prægravatur. Præterea pueros frequentius quam adolescentes, viros quam fœminas hoc malum adiri solet: vix autem in senectute constitutos nisi maximis de causis. Siquidem in junioribus, quibus et Sensus Vitalis acutus est, et naturæ vis alacris atque impigra, omni quod vitæ vel salutis adversatur maximo conamine occurritur; cum contra, in ætate protracta, ob vim vitalem languescentem, natura omnia torpide frigideque ministrat. Quod spectasse videtur Cælius Aurelianus, qui cum causam reddit cur malum hoc vehementius afficit infantes natiuitati proximos, quam pueros, aut in vergente ætate constitutos, hæc habet; Siquidem viribus invalidi (infantes nimirum) passionum impetum tolerare non possunt: quasi diceret naturam in ætate teneriore suæ im-

imbecillitatis consciam statim summis viribus, ne hostis invalescat ipsum propulsandum aggredi.

At ab his, de quibus satis dixisse videmur, discedamus, atque ad causas morbi Comitialis exponendas progrediamur. Inter quas, numerari solet labe hæreditaria, licet incerta fortasse et ambigua habeatur. At Epilepticos ab Epilepticis sæpissime genitos esse constat, licet cur id ita fiat parum fortasse explicari possit. Verum, cum omnem hanc in Convulsiones proclivitatem naturæ vigili atque alacri, quæ omne id quod corporis sanitati adversum est statim persentiscit, atque expellere conatur, referendam censeo (sive vis illa naturæ atque alacritas a nervorum tensione eximia, sive ab alia quavis causa, quæ subtilior sit quam quæ nostrorum sensuum acie deprehendi possit, oriatur) non magis miranda videtur quam aliæ similitudines eorum qui procreantur, quæ etiam in ingeniis, non solum in corporibus apparent.

Alia

Alia causa Epilepsiæ refertur ad ea quæ Cerebrum proxime afficiunt, five rodendo, five irritando, five premendo. Nam et a pure in capite concluso Cerebrum exulcerante; et a fractæ Calvariæ aculeis quibusdam offeis membranas subjectas pungentibus; et a Calvaria icu defidente et Cerebrum urgente; vel ab eadem arctiore justo, propter futuras præmature coalescentes, malum id provenisse compertum est. In iis autem qui vel a Calvaria defidente, vel ab eadem, ob causam quam modo memoravi, arctiore, vel a tumore ossis interno Cerebrum urgente, Morbum Comitialem patiuntur, id insigne est; nempe ab omni eo quo vel sanguinis copia exaugetur, vel sanguis ipse rarefieri solet, vel in caput rivo pleniore impellitur, morbum plerumque arcessi. His itaque et cibus plenior, et potus meracior, quin etiam medicamenta illa, Antiepileptica dicta, quibus sumptis exagitat

tatur atque incalescit sanguis, sunt maxime aliena.

Nec dissimilis est morbi causa, cum, vasis a sanguine spisso et copioso distentis, ideo quis Epilepticus corruat quia tono vasorum inæquali (quo natura vel sanguinis fluxum e Naribus, vel aliam salutarem vasorum exinaniationem molitur) justo major humorum copia ad corporis superiora impellitur. Siquidem in his malum invasurum prænunciant plenitudo venarum quæ a capite sanguinem reducant, tum capitis gravitas et torpor, et vertigo, et aurium tinnitus, et caligines oculis objectæ; ex quibus tum Cerebrum sanguine gravatum colligimus; tum finem, quem natura in Convulsionibus instituendis proponit, haud incerta conjectura adsequimur. Nam summa vi Convulsionum sanguis compulsus et compressus liquidior fit; et, amoto omni eo quod obstare possit, per vasa rivo liberiore fertur.

Huc,

Huc, nempe ad inæqualem sanguinis distributionem, referantur Convulsiones illæ quæ sub dentitionis tempus pueris admodum familiares sunt, quæ gingivarum inflammationi et dolori minus vere vulgo tribuuntur. Nam, ut omittam infantes in torminibus aliquando dolore longe acerbiorē, quam eo quem inter dentiendum pati videntur, citra tamen Convulsionis periculum, lacerari; nec illos maxime Convulsionibus patere, quibus a dentibus erupturis gingivarum simplex inflammatio major est; experientia constat tum maxime Epilepsiam dentientibus esse metuendam, cum capitis vasa solito distentiora sunt, oculique quasi somno gravati hebescent, et color in genis saturatior insidit, alvusque supprimitur. Ad sanguinem igitur in vasis capitis congestum atque conclusum expediendum has Convulsiones a natura institui verisimilius videtur, quam eosdem a doloris stimulo arcessi.

Nec

lumbricis motibus et morfu intestina irritantibus.

Quædam etiam venena hausta Epilepsia sequitur. Quod non quidem stimulo atque dolori, quibus ab his assumptis intestina irritantur, solum adscribendum videtur; at potius potestati ei qua toxica radiantis luminis ratione diffusa caput petunt: Siquidem Arsenico, Mercurio Sublimato, atque venenis aliis ejusdem generis, quorum vis omnis in eo sita videtur, ut quicquid intestinorum contingant, corrodent statim et exulcerent, raro et quasi fortuito Convulsiones haustis superveniant; vel si superveniant ad Nervorum Rigorem potius quam ad Epilepsiam sunt referendæ: cum contra, Cicuta, Solanum, atque alia venena ex genere plantarum desumpta, quibus vis quædam consopienti pariter atque stimulandi inest, Convulsiones vehementissimas cum sensuum omnium stupore concitare solent.

Excretionem

Nec aliam ob causam, nisi ut motus sanguini obstructo restituatur, Convulsiones pueris, qui inter plorandum spiritum diutius cohibere solent, et etiam iis, qui tussi suffocante laborant, oboriri est verisimile: his enim ob spirationem intermissam sistitur sanguis per pulmonem transiturus, et pueri strangulatorum ad instar nigrescunt: Convulsio autem statim superveniens vice spirationis in sanguine propellendo fungi videtur, donec Thoracis motus consueti denuo instituantur.

Porro, in puerulis Epilepsia arcessitur a multis quæ vel mole, vel stimulo, vel aliena quadam qualitate naturæ sunt adversa, nec tamen facile e corpore expelli possunt. Frequens est enim morbus ab ingesta pulvicula spissiore quam quæ in ventriculo facile solvi potest; et a lacte, cum in coagulum durius coiverit, eadem ratione accedunt Convulsiones; postremo, a lumbricis

Excretionem morbi Criticam nonnunquam præcedit Epilepsia eandem suppressam sæpe sequitur. Nam ex Convulsionibus abortis Variolas et Morbillos junioribus instantes, et mox erupturas prædicere nobis aliquando datur. Pueris item crustosam scabiem quacunque causa retro cedentem sæpe Morbus Comitialis excipit, eadem reversa, tollitur.

At in Epilepsiæ causis exquirendis frustra sæpe erit medicus, si materiam morbidam tantis motibus excitandis æquam semper subesse existimaverit; cum enim eos a causa mere mechanica rarissime exoriri sit verisimile; sed contra, a natura propter finem consequendum plerumque instituentur; pro ejusdem naturæ sensu atque judicio, si ita loqui liceat, eosdem administrari oportet. Nonnunquam enim a causa levissima, a falsa quadam imagine menti objecta, ab ira, terrore, dolore animi, ab Ideis casu vel arbitrio nostro conjunctis, et ut dicitur sociatis,

R

Epilepsiam

Epilepsiam pertinacissimam, atque maximas turbas in animante cieri posse confitendum est. Quod cum experientia sit notissimum exempla tacemus, ne in re non dubia testibus non necessariis videamur uti.

Epilepsiæ causis expositis, quid de illa divisione qua veteres morbum hunc in Idiopathicum et Sympathicum distribuebant statuendum sit facile judicare poterimus. Idiopathicum enim a Cerebri ipsius vitio; Sympathicum vero a Cerebri consensu et Sympathia cum aliis corporis partibus deducebant. At cum ex iis quæ supra exposui satis patere arbitror Epilepsiam esse revera naturæ conamen, licet aliquando minus aptum, quo malum aliquod, sive verum sive opinatum, propulsare molitur, sive id in Cerebro sive in alia quavis corporis parte infederit; hac ratione necesse est ut omnis Epilepsia, si modo *πάθος* omnino dicenda sit, Sympathica habeatur. Cum autem aliquando eveniat ut a natura nimis irri-

irritabili atque sensu vitali justo acutiore morbus pendeat, ut in iis quibus nascentibus a parente insinuatur, vel in iis quibus non a vitio quocunque corporeo, at ab imagine quadam falsa, vel animi motu vehementiore provenit; divisio illa veterum adhuc satis commode medicis concedi posse videtur; cum illa Epilepsiæ species quæ a vitio quocunque corporis concitatur Sympathica; altera autem Idiopathica nomine satis apto dicatur.

Sequitur ut eas observationes proponam quibus hujus mali eventum prædicere possimus. Primum itaque inter medicos constare video, Epilepsiam quæ a parentibus Comitialibus traditur vix unquam sanescere, nec melior salutis spes est illis, qui propter nativum quoddam vitium in corporis fabrica, sive malam partium conformationem, hoc morbo corripuntur. Huc referantur pueri quibus a Calvaria arctiore ob futuras præmature coalescentes, Cerebrum increfcens comprimitur.

Porro, Epilepsiam nunc in Morbum Attonitum, nunc in nervorum resolutionem, aliquando etiam in dementiam immutari posse testantur Practici, fortasse ob sanguinem vehementius in caput nixibus violentis in morbi accessionibus compulsam.

At contra, Epilepsiam tolli posse spes est, si, illæsa corporis fabrica, causam aliquam fortuito obortam, quales sunt Lumbrici in intestinis delitescentes, scabies recedens vel repulsa, aliaque consimilia consequatur; dissipata enim, vel expulsa, vel alio quocunque modo sublata morbi causa, evanescit etiam Epilepsia. A veteribus traditum habemus nihil magis ad hujus morbi depulsionem sæpe facere quam ætatis processus; nam in pueris veneris initium in puellis menstruorum eundem tollere dicunt. An quia in his sanguis corporis inferiora rivo pleniore petit, et, quod consequitur, ejusdem in caput impulsi moles diminuitur? At quos ætatem adultam consecutos

consecutos comitatur morbus, cum ipsis plerumque censenescit.

Accessiones Epilepticæ quo frequentiores revertuntur, eo pertinacior morbus evadit; naturam enim in conatus hujusmodi vehementiores jam nimis proclivem ipsa consuetudo proclivorem facit. Illud etiam de morbo Comitiali a veteribus scriptum video; si id malum totum corpus simul afficiat, nec accessionis futuræ ullus in aliqua parte sensus adsit, præterea si mentis alienatio, vel nervorum resolutio superveniat, nullum medicinæ locum esse.

In Epilepsiæ curatione aggredienda ejusdem causas imprimis medicus respiciat. Siquidem alia medendi methodo opus est iis qui a sanguine spisso atque copioso caput petente convulsi cadunt; alia iis quibus, ob cibum alienum vel corruptum, a ventriculo morbus oritur; alia si a cutis excrementis suppressis; alia si a veneno hausto proveniat; alia si inter dentiendum;

R 3

alia

alia si Variolis instantibus puerum corripiat. Nam in Epilepsia, si in ullo alio morbo, id Celsi verissimum est, eum nempe recte curaturum esse quem prima origo causæ non fefellerit.

Duplex est autem in univèrsum Epilepsiæ curatio, quarum altera ea quæ in morbi accessione agenda sunt præcipit, altera ea quæ ad accessiones præcavendas faciunt spectat.

In primis itaque morbi accessionibus, quo propius ab Apoplexia morbus abest, eo magis conveniunt ea quæ Attonitis præscribi solent. Si itaque caducis Convulsio non accedat, tum profecto, nisi infans fuerit æger, sanguis mittatur; quinetiam si adfit Convulsio, idem facere haud alienum erit, si ægro sanguis abundantior sit, vel si in caput vehementius impellatur: quod et ex iis quæ accessionem antecessere, et ex iis quæ morbo præsentente eveniunt quis possit cognoscere. Quibus enim venæ colli atque temporum

porum multo sanguine distenduntur; et facies rubore perfunditur, vel ob vasa sanguine referta nigrescit; maxime si spasmos jam remissiores somnus profundus cum spiratione alta, et stertore, et spuma, pulsu denique magno et tardo consequatur; hisce Cerebrum humorum impetu et copia oppressum recte suspicemur. Quinimo, præsentem morbo, sternutationem atque vomitum cire ex Celsi præcepto haud absurdum erit; et alvum ducere vel medicamento liquido in Rectum Intestinum immisso, vel glande acri supposita. Hæc autem posteriora vomitus scilicet et alvi ductio puerulis maxime conveniunt quibus ab ingluvie et cibo crudiore Convulsio concitatur.

At in altera illa curationis parte quæ Convulsionum accessiones præcavendas spectat; si ab humorum copia morbum foveri verisimile est, venæ sectione atque alvi ductione minuenda est utique sanguinis moles; excretionefque consuetæ, sive ex venis Recti

R 4.

Intestini

Intestini reclusis, sive ab utero; menstruis periodis, sive a naribus eas ferri familiare sit, si parciore fluxerint promoveantur, si sustiterint revocentur. Quinimo spissiori sanguinis constitutioni, quam subesse ex pulsu pleno et suppressio, ex lassitudine levi de causa oborta, ex vitæ genere, sed maxime ex sanguinis missi conspectu cognoscimus; et venæ sectione, et potu diluto, et victu tenui, postremo, medicamentis nonnullis Antiepilepticis, quorum vis in Convulsionibus fugandis in ea facultate sita videtur qua humores crassas tenuiores faciunt; qualia sunt Cinabaris, Sales Alcalini dicti, radices Valerianæ, Pæoniæ, Laser, Moschus, Castoreum.

At si scabiem vel humorem acrem quemcunque inepto medicamine suppressum, vel sponte sua recedentem Epilepsia consecuta sit; summa ope medico nitendum est, et balneis aquæ dulcis tepidæ, et frictionibus asperis, et fomentis cuti admotis, et vesicatoriis,

toriiis, postremo iis medicamentis quæ intro sumpta sudorem movere solent, ut causa morbi ad cutem denuo revocetur. Quin et illa, balnea, fomenta, vesicatoria, ulcuscula etiam, vel ferro candente, vel caustico medicamento locis commodis inusta in omni fere Epilepsia pertinaciore cujus causa occultior est, et medicorum experientissimorum præcepta, et ratio ipsa tentanda suadent: sic enim, porta patefacta, perniciosoque humori exitu idoneo dato erranti naturæ viam comiter monstramus.

Porro, cum nonnunquam fiat, ut æger Epilepsiam venientem sentiat, aura quadam frigidior, aut alia molestia inexplicabili ad caput sensim ascendente præmonitus; haud alienum erit ipsum membrum, instante accessione, injecta fascia arcte constringere, aut igne vel medicamento urente admoto locum unde malum progredi videtur exulcerare, ut causa morbi Cerebrum petitura vel intercipatur vel effluat,

effluat. At cum in hoc Epilepsiæ genere quo accessio ab aliqua parte corporis exoriri, atque exinde in caput sensim progredi videtur, haud verisimile sit ejusdem causam in parte illa quasi castra sua stativa habere, unde data occasione in provinciam animalem excurrat, atque prædetur; at contra, cum eam per totum corpus una cum sanguine diffundi suadeant historiæ medicæ; quandoquidem in Morbo Comitiali exorto ab iis excretionibus suppressis quæ sanguinis totius defæcationem respiciunt, nonnunquam eveniat ut accessum instantem a loco corporis aliquo singulari invasuram prænunciant ægri; diligenter profecto prima morbi causa est exquirenda, et remedia huic expellendæ apta comparanda; cum fieri non possit quin omne curationis genus quo causa non tollitur mancum atque imperfectum sit, periculumque morbi identidem reversuri relinquat.

Si a muco vel Meconio non rite expurgato puerulos recens natos Epilepsia invadat, leni quodam medicamento vomitus cieatur, vel alvus ducatur; expulso enim vitioso excremento sponte fere sua Convulsiones cedunt. Sin a lacte acefcente atque coagulato morbus proveniat; medicamenta ea quibus acorem destruedi vis inest, maxime ea quæ absorbentia appellant medici adhibeantur, atque Rhabarbaro alvus expurgetur. At cum a Lumbricis Convulsiones Epilepticæ concitantur, quos in Intestinis delitescere merito suspicamur, si pueruli dormientes dentibus strideant, multaue illis ex ore saliva effluat, et cum clamore sæpe ex somno expergiscantur; præterea, si narium pruritus frequens adsit, et spiritus acidum vel crudum oleat, si etiam memoratis accedat tussis, et singultus frequens, et Intestinatorum distentio, cum rugitu et torsione multa; his inquam verminosa progenies purgantibus medicamentis destruat

destruatur atque expellatur, una cum lenta illa pituita qua in hisce ægris Intestina intus obducuntur, et in qua, nisi diligenter expurgetur, nova vermiculorum proles fota brevi adolescet, turbas novas mox datura.

Si dentitioni difficili metus est ne Epilepsia superveniat, hoc maxime medico tentandum est, ut sanguinis copia abundantior a capite avertatur. Leni itaque medicamento alvus, si tardior descenderit, subducatur, denti etiam erupturo via chirurgi scalpello aperiatur: . . . ipsis autem Convulsionibus nullum præsentius remedium esse Spiritu Cornu Cervi vulgari indicio nostri Sydenhamii docemur: at, cum omnia lustraveritis, nulla hisce Convulsionibus præcavendis certior est ratio, quod non vice simplici in puerula quadam expertus didici, quam si aërem urbanum crassum cum rustico puriore æger quam primum commutaverit.

Denique, in omni Epilepsiæ genere, in eo præsertim quod Idiopathicum habetur,

habetur, animi motibus sedulo imperandum est: Ira autem et terror maxime devitentur: porro, in hoc genere Idiopathico laudantur multa medicamenta quæ vi propria atque, ut dicitur, specifica Convulsionibus adversari ferunt; quorum celebratiora supra memoravi, at in quibus adhibendis diligenter medico dispiciendum est qualis quoque ægro sensus Vitalis inest, acutior an hebetior? qualis sit vasorum naturalis constitutio, laxior an adstrictior? quanta sanguinis copia? qualis ejusdem constitutio; spissior an tenuior? Motus denique ejus tardior sit, an concitator? Ut his perspectis quænam ex remediis illis maxime decantatis eligenda, quænam contra rejicienda sint, errore remoto judicare queat.

Atque hæc Auditores Doctissimi de de toto genere Convulsionum dicenda habui, in quarum ratione exponenda si, posthabitis causis mechanicis, Convulsionum occasiones procatarticas, et fines, quos in tantis motibus institu-

endis

endis natura sibi proponit, exquirere conatus sum, ne id mihi vitio veritatis non equidem vereor; id enim feci tum territus exemplis aliorum qui in causis mechanicis investigandis loca avia et summa caligine obscurata quo error ferebat pervagasse visi sunt; tum etiam quia id maxime medicorum interesse putabam, ut, occasionibus procatarctis cognitis, morbos vel prævenire vel prædicere possint, et naturæ finibus præsens, ejusdemque consiliorum quasi participes facti, ipsam aberrantem in viam reducere, præcipitantem coercere, salutaria molienti recte atque in loco secundare.

PRÆLECTIO X.

JAM dudum in alia dissertatione, cum nervorum actiones exponendas suscepi, de eorum vi atque potestate in vasis animalium intendendis et relaxandis strictim et breviter pro temporis ratione locutus sum. Cum autem ab hujusce tensionis et relaxationis justo moderamine ita pendeat animantis sanitas, atque conservatio; ut nulla alia ratione, vel alimenta, quibus corporis ruituri damna refarciantur, concoqui, vel concocta in sanguinem immutari, vel sanguis per vasa sua propelli, vel ab eo humores utiles derivari, vel inutiles amandari, atque e corpore expelli possint; visum est rem denuo tractandam suscipere, pauloque uberius et fusius hujusce moderaminis vim et in sanitate conservanda, et in morborum

morborum impetu propulsando, postremo, in morbis ipsis nonnunquam arcescendis, exponere; ut pateat quanti sit in Physiologia et Pathologia, novisse quid in rebus animantis quietis, quid in iisdem perturbatis nervi faciant.

Rem igitur propositam aggrediar, si ea prius de natura corporum animantium dixerō quibus et ratio et finis rerum explicandarum contineri videntur: ita enim naturæ instituto et quasi consiliis patefactis, id quod volumus plenius atque dilucidius exponatur.

Et primum quidem compertissimum habemus, animantia cuncta ita a natura esse comparata, ut, simul ac morte animam exhalaverint, eorum cadavera præcipiti, atque in horas invalescente putrore corrumpantur. Eā est enim natura elementorum e quibus constant, ut, licet sine his secum commixtis animantium corpora nulla sint, omnem tamen conjunctionem hæc ipsa elementa natura averfentur. Si quidem ex his ea quæ magis actiuosa atque

atque subtilia sunt, Sal nimirum, Oleum, Aqua, vi fermentescentis corruptionis commota avolare et in auras dissipari gestiunt, manente terra inerte et immutabili. Ita fit, ut, partium minimarum compage soluta, structura ipsa dilabatur et corruat.

Atqui, licet hæc in cadaveribus evidentiora sint, eadem est tamen corporis cum anima consociati in putrorem proclivitas. Cum enim ex iisdem principiis et cadaver et corpus animatum constent, ut corruptioni pariter pateant necessario sequitur. Cur igitur pariter non putrescunt? Vereor enim ne non satis sit id quod Chrysippo Stoico dictum tribuitur; Animam nempe pro sale a natura datam. Non enim admodum credibile videtur ut dissolutio illa naturalis multos annos in compluribus animalibus nulla alia causa prohibeatur, quam quod corpus, animæ præsentia, quodammodo conditum conservetur. At contra, et ratio suadet et experientia corpora

S

ani-

malium tam vivorum quam vita functorum vere putrescere; in viventibus autem particulas putrescentes a cæteris separari, excretasque amoveri; quod contra in cadaveribus fieri ab omnibus conceditur.

Hinc nata est in animalibus cunctis necessitas alimenti ingerendi, partiumque earum fabricandarum quæ ciborum coctioni inserviunt. At in his partibus variorum liquorum Secretiones fiunt, ut in intestinis non desint humores ii quibus alimenta solvi, temperari, atque in Chylum immutari possint: ita enim in locum earum partium quæ excretionem jugi dissipantur paratur succus alibilis in sanguinem deferendus et per totum corpus digerendus.

At præterea, cum inter inanimatum et animal hoc maxime interfit, ut inanimatum nihil sentiat vel agat, animal autem sentiat et agat aliquid; cumque omni animalium generi id sit a natura tributum, ut se, vitam, corpusque

pusque suum tueatur; convenit ut corpus suum ita constitutum habeat, ut rerum impressiones extrinsecus oblatas percipiat, motuque membrorum voluntario ita uti possit, ut ea quæ ad vivendum sint necessaria anquirere et parare, ea, contra, quæ nocitura sunt, propulsare aut declinare possit.

Hiscæ de causis fit, ut mirabili quodam artificio sensus natura fabricata sit, structura sua varia ad res objectas varias percipiendas accommodatos; quin ut motibus necessariis inservientes musculos finxerit. Hæc vero sensus motusque instrumenta ut propriis suis humoribus irrigentur atque alantur tum usus eorum quam ipsa natura postulat.

Postremo, cum naturæ lege constantissima sit sancitum, ut animal non nisi a materia genitali cuique animalium generi propria, et in eorum corporibus intus præparata atque confecta, procreetur; necesse est, ut in his constituendis animalium soboli fu-

turæ sit consultum, ut eorum propago per sæcula prorogetur.

Cum itaque ex propositis satis pateat animalium conservationem hisce tribus maxime contineri; primo, in humoribus cuique usui aptis conficiendis; deinde, in iisdem, ea qua par est copia, in loca sua distribuendis; postremo, in inutilibus ab utilibus discernendis atque e corpore expellendis; naturæ hoc artificium hac Prælectione exponendum sumam: ita enim optime explicari posse puto quid vis nervorum, vasa animalium intendendo et relaxando, in Physiologia valeat.

Et primum quidem, ut videatis quantum pendeat humorum cuique usui in corpore animantis aptorum confectio a vi nervorum ejusdem vasa intendente vel relaxante, non est ut multum loquar. Nam ut omittam id, quod in ciborum dissolutione ea quæ a Veteribus concoctio dicitur, apertissimum est, eam nimirum dissolutionem non solum a Ventriculi et
 Inte-

Intestinatorum motu *περισταλτικῶ*, verum etiam a tensione vasorum, quæ his partibus intexuntur, varia pendere; siquidem hujusce tensionis vario moderamine varientur etiam qualitates humorum concoctioni inservientium; ut hæc inquam omittam, certe confectio sanguinis (unde reliqui humores tanquam a communi fonte derivantur) ex succo illo alibili quem Chylum dicimus, Arteriarum justæ illi tensioni qua Chylus in sanguinem delatus cumque eodem commixtus atque tritus incalescit, præcipue referendus videtur. Nam, in animalibus junioribus, ob laxam vasorum constitutionem, et sanguis tenuior conficitur, et ejusdem effusi, sive casu aliquo, ut in vulneribus fortuitis, sive medici præcepto, ut in venæ sectione, damnum serius refarcitur, quam illis qui ætatis *ακμὴν* attigerunt. Quid quod etiam in iisdem senescentibus, quibus vasa rigida et inertia existunt, post sanguinem copiosius missum, et fri-

gori corporis statim supervenienti, et viribus fractis, et aquoso sanguinis languori non nisi tardissime mederi possumus?

Quinetiam eandem sententiam confirmant ea quæ in malo illo corporis habitu quem *καχέξια* Græci vocant facienda præcipiunt medici. In hujusmodi enim morbo medendo omnis medici cura atque diligentia eo dirigi solet, ut humores, ob vasorum relaxationem et inertiam, spissi et lentescentes, liquidiores et mobiliores fiant; uel ut, iidem crudi et aquosi aut concoquantur aut dissipentur; denique, ut vasa laxa et inertia roborentur et stimulentur.

Hinc corporis frictions atque exercitationes crebræ adhibentur: hinc gummi, aromata, atque medicamenta ex ferro confecta tanquam irritamenta et faces nervis obstupescentibus admoventur. Quæ nec temere nec vana fide adhiberi docet rei eventus: eorum siquidem ope pro
 corporis

corporis pallore atque frigore, calor et rubor naturalis; pro carne molli et flaccescente, durior et constrictior corporis habitus; pro debilitate robur; postremo, pro sensu hebetiore, nervorum vis acrior et vigilantior existit. Atqui hæc quidem vel nulli causæ præter vim illam qua nervi corporis tensionem moderantur, vel certe, huic maxime deberi est confitendum; modo ad ea animum adverterimus quæ in Syncope et Paralyfi eveniunt. Quandoquidem in hisce morbis et vires et tensionem corporis, vi nervorum resoluta, simul resolvi videmus. Differt enim profecto vis illa qua corporis elementa sibi invicem adhærescunt, et quæ in animante non major quam in cadavere, nisi putrore invalescente, existit, a Tono illo Vitali, qui pariter cum nervorum tensione laxatur et intenditur.

Ex dictis fati constare arbitror quantum nervorum vis in vasorum tensione moderanda valeat ut sanguis

conficiatur. Sequitur, ut quid in reliquis humoribus conficiendis eadem vis faciat dispiciamus. Cum autem id optime intelligi possit ex iis quæ de Secretione mox dicenda sunt, ad id quod secundo loco explicandum proposui, nempe ad humorum distributionem, quatenus a nervorum moderate pendeat, propero.

In humoribus quibusque in loca sua distribuendis duæ principes vulgo numerantur causæ; quarum prima et maxima habetur vis Cordis musculosa, qua sanguis ex Venis Cordis Ventriculis exceptus in Arterias propellitur; altera autem ab Arteria, quotiescunque a sanguine e Corde emisso distenditur, sese contrahente pendet. Ab Arteria enim contracta sanguinis spissioris reditus ad Cor per Venas promovetur, dum partes ejusdem sanguinis tenuiores eadem vi per vasa tenuiora actæ ad alias vias divertuntur; ut Secretiones et Excretiones, quibus vel salutis vel vitæ conservatio continetur, fiant.

Nam

Nam ex Corde contracto, tanquam ex totius animalis principio per Arteriam magnam (medici Aortam vocant) in ramos innumeros, primo majores, deinde minores, atque deinceps minores ordinibus numero indefinitis in omnes corporis partes profectos et distributos sanguinem compulsum videmus. Cum autem interea necesse fit ut Arteriarum ramuli sensim magnitudine decrefcentes eo tandem exilitatis deveniant, ut si qui porro exinde propagentur canales, minores quam ut sanguinem crassiozem recipere possint evadant: et quoniam partium exanguium ea est fabrica et usus, ut per vascula ab Arteriis minoribus emissa humores proprios a sanguine derivent; profecto sequitur diversas esse vias diversosque cursus humorum diversorum qui per animantium corpora deducuntur, dum pars sanguinis crassior Venarum ope ad Cor deducta redit; tenuior autem per ductus tenuiores agitur.

Verun-

Veruntamen, licet ex vasorum ordinibus modo expositis ratio qua humores quique in sua loca æqualiter distribui possint, satis verisimiliter explicari posse videatur; vereor tamen ne exinde minime exponi possit, cur in vasa ejusdem ordinis et capacitatis iidem humores nunc recepti per eadem transfundantur, nunc recepti in iisdem detineantur, nonnunquam, contra, ex iisdem omnino excludantur.

In illo enim inflammationis genere quod ignem Sacrum sive Erysipelas medici appellant, color ex rubro flavescens per cutem cum dolore et calore late diffunditur; eundem autem colorem ex alia sede in aliam migrare serpendo satis est in hoc morbo familiare. Ex quibus intelligitur, sanguinem tenuiorem, sive ob bilem, sive ob serum crassius admixtum, flavescentem, locis alienis, et e quibus in sanitate excluditur, recipi atque in iisdem retineri; deinde autem, quasi laxatis claustris, per eadem perlabi, atque

atque in loca alia, pariter aliena, demigrare.

At æquabilem sanguinis distributionem non solum morbi, verum etiam animi motus evidentissime solent perturbare. Nam et ira excandescentes, et metu exterriti, et pudore erubescetes, et lætitia gestientes, et invidia intabescetes vultu et colore varii, oris immutatione, ipsis licet tacentibus, occulta pectoris patefaciunt.

Quin et eadem distributionis inæqualitas in ætatibus hominum diversis plane conspicitur. Nam, in infantibus succum alibilem in caput maxime derivari docet ejusdem præ cæteris partibus insignis magnitudo; in pueris vero, eundem in reliquas partes magis copiose impulsam esse suadent trunci atque artuum incrementum notabile; denique, in pubescentibus, atque adultam jam ætatem attingentibus, partibus procreationi inservientibus præ cæteris impendi videtur. Quid vero de fœminis in utero gestantibus,

stantibus, quid de lactantibus dicam? cum in his, ad mammas, in illis ad uterum solito copiosius alimentum supeditatum requirit ratio prolis conservandæ a natura instituta.

In affectibus vero corporis Paralyticis deficit sæpe, sive ob vim propellentem diminutam, sive ob alias causas, humorum debita distributio; unde penuria liquorum, quibus jugiter transeuntibus in sanitate distendebantur vasa, membri resoluti macies et Atrophia superveniunt, quibus morbum difficilem arteque medica raro sanabilem cognoscimus.

Cum itaque ex iis, quæ tam in sanis quam in ægris corporibus fieri compertum est, pateat humorum diversorum dispensationem minime ita administrari, ut idem vasorum ordo eisdem semper liquores ducat; at contra, sæpissime fieri ut iidem liquores eadem vasa nunc satis libero cursu transeant, nunc recepti, in iisdem concludantur, nunc ne recipiantur

tur quidem; sequitur profecto esse vim quandam quæ vasa, vario moderate, constringendo vel relaxando, humorum cursum ita flectit, mutat, atque dirigit, ut ea omnia eveniant quæ, experientia teste, vobis proposui.

Atque hanc sane vasorum tensionem et remissionem a nulla alia causa quam a nervorum vi actuosa pendere nullus certe dubitare potest qui secum reputat, primum, in omni morbo Paralytico cum vi nervi resoluta tonum etiam partis cui nervus datur simul resolvi; quod ex carne flaccida, ex pulsu Arteriarum debili, ex macie et Atrophia brevi supervenientibus constat: Deinde, quod nervorum propaggines numerosæ ad Arterias missæ ad nullam rem aliam utiles esse possunt, nisi ut earundum tonum, atque huic subjectum sanguinis motum regant atque moderentur: quandoquidem in hujusmodi vasis nec sensu doloris acuto opus est, nec Arteriæ vi musculo-

losa

lofa (contradicient licet plerique Anatomici) contrahuntur, ut taceam id, quod jam dixi, pulsum in membro resolutum mollem atque debilem semper existere: postremo, quod per Pulmonem, Hepar, Lienem, atque Renes simul cum arteriis nervorum frequentes rami propagentur, sanguinis distributioni, et humorum secretioni procul dubio præpositi; doloris autem sensui, qui in his visceribus admodum obscurus est, quam minime inservientes. Nam profecto, nisi forte quis rebus incertis et fortuitis, modo atque ratione certa et præstituta consuli posse credat, in animalibus duplex omnino necesse est ut sit sensus; quorum alter, rerum extrinsecus oblatarum qualitatibus, vel harum eventis, dolori scilicet et voluptati percipiendis aptus est; alter, rebus in animante intus oblatis invigilans, excubias agit, ut pro his hoc vel illo modo sese daturis motus Vitales apte instituatur. Atque

hæc hæctenus de humoribus per corporis vasa distribuendis.

Ad rationem Secretionis, qua humores utiles ab inutilibus separantur venio. In qua exponenda multa quidem de particularum similibus Attractione mutua, de motu sanguinis tardiore vel incitatore, de viarum angustia vel laxitate naturali, postremo, de ipsa meatuum forma particulis fecernendis recipiendis apta, movent Phisici; frustra tamen moveant necesse est, nisi simul adhibeant nervorum in vasis constringendis et laxandis potestatem et moderamen: quandoquidem ex illis causis nec singulis, nec conjunctis verisimiliter ratio deduci posse videtur, cur humor secretus, quicumque tandem is sit, nunc parcius, nunc rivo pleniore effundatur; cur interdum flumine continuo, interdum interrupto feratur; cur aliquando spissus atque tenax, aliquando tenuis et aquosus sit: quæ tamen inconstantia a vasis contentis vel remissis
fatis

fatis probabilitur deduci potest. At res exemplis illustrata clarior fiet.

Lacrymarum igitur Secretionem speciemus, quæ eo modo atque mensura ex glandulis huic rei inservientibus feruntur, ut oculi nitidi et lubrici aspectum quo velint facile convertant: admoto autem acriore stimulo, sive pulveris incidentis, sive rei cujusdam asperæ affricatæ, copiosiores illico profiliunt, ut flumine abundantiore auferatur id quod nocet, vel, ut oculi irritati dolor humoris metu leniatur. In luctu vero, non in Glandulas Lacrymales atque oculos duntaxat humores apto toni moderamine impelli solent, verum etiam in caput atque pectus; quod ex oris immutatione, ex capite pleno, ex pectoris gravitate, ex spiritu denso, ex suspiriis denique confirmatur.

In profluvio illo, quo, post frigus collectum, humor abundantior a naribus atque faucibus descendit; et caput grave, et nares obstructæ, et
oculi

oculi lacrymantes, et vocis offensio humores in hæc loca copiosiores vasorum tono inæquali compulsos (ut id quod saluti adversatur a sanguine secretum expellatur) fatis arguunt. Quin et ex hujus morbi symptomatis sese ordine excipientibus Toni Vitalis varium moderamen cuique animadvertenti innotescit. Nam in morbi principio cum levicula capitis gravitate tenuior et solito copiosior in nares pituita descendit, cum quodam levi quasi exulcerationis sensu. Hæc autem, pro humoris in vasa vicina compulsi copia, ingravescent, donec morbus statum suum adeptus est. Nec tamen interim, assidue hisce malis æque divexatur æger; siquidem pituita non perpetim, sed quasi interrupto flumine nunc parcior nunc copiosior descendit, narium obstructione atque molestia mitescentibus vel ingravescentibus, pro humoris impulsu vasaque distendentis quantitate; donec tandem sensim soluta vasorum

T

tensione

tensione causa humoris abundantius appulsi, pituita parcius secreta aquæ dissipatione crassescit, morbo paulatim evanescente.

Quinetiam a vasorum tensione inæquali humores in corporis sedes interiores compulsos, ut excretioni Criticæ via sternatur, sæpe videmus. In febribus enim, Judicium illud, quo alvi fluxu morbi causa e corpore effertur, præcedunt summarum partium frigus, et pallor, cum cutis tensa contractione et pulso parvo; quibus sanguinem ad interiora actum intelligimus. Sequuntur nausea, et gravitas, et molestia cum quodam dolore obscuro atque lassitudine in lumbis, propter Aortam atque vasa Mesenterica sanguine distenta et gravata. Sudore autem Critico oborituro omnia modo dictis contraria eveniunt: nam alvo et urina compressis summa corporis incalescunt et rubent, vaporemque calidum quendam emittunt, qui ante non fuit; simul pulsus plenus, mollis, atque undosus existit;

existit: quæ cuncta sanguinem ad cutem rivo pleniore delatum viasque laxatas, sudorique exituro patentes docent.

Atque hisce paucis exemplis productis, quid in humoribus secernendis faciat vasorum tensio varia satis confirmasse videor; præsertim cum ejus vis ita late et in sanitate et in morbis pateat ut omnia persequi pene infinitum esset. Quid igitur de urina varia et pro animi perturbatione præsentem mutabili dicam? Quid de Salivæ secretionem, in esurientibus, alimenti conspectu vel odore aucta? Quid de viis biliosis in Hepate arctatis, atque Ictero, propter vehementiorem animi affectum, oborto? Quid de fluxu illo puerperis proprio, λοχεία Græci vocant, in horas, levissima quaque occasione, colore et quantitate immutato? Quid de excretionem sputi in Peripneumoniæ principio, statu, declinatione varii; tenuis, crassi, crudi, cocti, parci, abundantis, pituitosi, flavi, sanguinolenti? Quid de materia varia ab

ulceribus dimanante? Quæ quidem omnia, non a sanguinis impulsu vehementiore vel languidiore; non a vi aliqua fermentescente; non a corporum similibus attractione mutua; non a meatuum magnitudine vel forma certa atque fixa; sed a vi nervorum vasorum tonum ex naturæ instituto moderante rectius deduci posse arbitror.

 PRÆLECTIO XI.

IN humoribus conficiendis, distribuendis, atque fecernendis quid faciat nervorum Tonus contentior vel remissior Prælectione superiore cum exposuerim; sequitur ut de ejusdem vi in morbis arcessendis et propulsandis differam. Quæ quidem vis quam late in Pathologia patet testatur Methodicorum nobilis disciplina: Hi siquidem in morbis curandis satis esse contendunt, siquis communia quædam eorum intueatur. Horum autem tria esse genera. Unum Adstrictum, Alterum Fluens, Tertium Mixtum. Quisquis igitur in quocunque morbo ei, quod ex his est, contrarium opponet, is profecto recte medebitur.

Nec tamen in hisce ab Asclepiadum vetustissima disciplina alieni videntur

sententiæ hujusce principes; licet medicinam simpliciore[m] tradere conati sint. Hæc enim omnia aliquot sæculis ante Themisonem natum Hippocrati auctori vetustissimo innotuisse testantur ea que de tempestatibus unicuique morbo inferendo opportunis; de iis quæ vel calor vel frigus in nervorum distentionibus, in pectoris inflammationibus, in ulceribus, in quam plurimis aliis vitiis efficiunt; ea quæ de fomentis, de balneis, de victus ratione cuique corporis affectui idonea, scripta nobis reliquit. Quin et idem Erasistratum sensisse constat ex eo, quod transfuso sanguine in loca aliena febrem fieri dixit. Cui quidem Asclepiades consentiens simile quid in omni morbo fieri putavit. In eo enim sanitatem contineri dixit, si humorum particulæ (atomos ipse appellavit) meatibus corporis ita apte responderent ut facile transirent: morbum autem, cum aut ipsæ particulæ majores, aut viæ
an-

angustiores fierent quam ut per has humores promoveri poterant.

At falsi quidem fuisse videntur Methodici in eo, quod omne profluvium laxitati corporis, omnem contra secretionis defectum eidem nimis adstricto tribuebant: quandoquidem in morbis sæpissime omnia contra eveniunt. Quid enim? medicamento purgante epoto, nonne ex intestinis irritatis descendit proluvies liquida? Post Cantharidas cuti admotas, an serum a vasis laxatis potius quam a stimulis et tensis fertur? Quid Cholera? nonne iis quæ diluunt, quæ mulcent, quæ dolorem leniunt, quæ sensum acutum stupefaciunt sedatur? contra, iis, quæ irritant, exasperatur? Quid? in Diabete, an a tubulis Renum laxatis, quod Methodicorum nonnullis placere video, profluvium urinæ illud deducamus? an potius a nervorum potestate ea qua, tensis vasis, ad Renes humores acres expellendos natura adigit? Certe febris, et fitis hujusce

mali comites individuæ, vasorum tonum intensiorem non remissiolem iusto arguunt: quod quidem ex eo intelligitur, quod medicamentis sale calcario abundantibus, atque adeo urinam moventibus, melius quam iis quæ astringunt huic malo medemur. Quin et eundem morbum obortis ulceribus in alias corporis partes transferri solere medicinam facientibus satis notum est. Quid de ulceribus in morituris sponte exsiccatis dicam? Quid de sputo in Phthisi extrema cessante? siquidem hæc naturæ inertis atque fatiscenti, non vasorum tensioni probabiliter sunt referenda. At in exemplis proferendis ne longiores videamur, id potius spectemus unde errorem illum Methodicorum omnem manasse verisimile est. Qui quidem non aliunde deducendus videtur, quam quod in profluviorum causa quærenda partem a qua humor fertur duntaxat, non vasa remotiora spectabant. Nam licet ipso profluvio extrema vasorum unde fertur humor

laxa

laxa quidem arguantur, existit tamen sæpissime vasorum distantium tensio qua humores in partem laxatam propelluntur. Equidem, si quod ipse sentio proferre liceat, omnium fere excretorum copiam solito majorem consilio naturæ, id, quod saluti inimicum videt, expellendi nisu et contractione vasorum vehementiore, plerumque deberi puto; rarius eorundem vasorum laxitati et inertia, excipiatis enim velim profluvia illa quæ vires corporis fractas non antecedunt sed consequuntur; quales sunt sudores Syncopi, Morbo Attonito, Spasms lethalibus supervenientes; quales sunt Destillationes in Pulmonem Paralyfi resolutum, atque alia his similia; quæ a debilitate atque laxitate exoriri ex prægressi morbi natura, ex victus ratione, ex medicina adhibita conjectare licet.

Atque hæc de Medicina Methodica obiter proposuisse satis fit. Nunc ad inceptum redeo, atque nonnullos morbos exponam quibus vis nervorum in
Tono

Tono vasorum immutando maxime conspici atque illustrari possit. Et quoniam de morbis Capitis insignioribus alio tempore dixi, Pectoris vitia quædam spectemus, atque ex his, id imprimis quod Græci *καταρρὸν* Latini autem Destillationem vocant; cujus tria genera apud antiquos medicos numerari solent; horum duo ad Caput, tertium autem ad Pectus et Pulmonem ruit: quorum omnium tamen eadem est ratio: siquidem in omnibus humores vel in Caput, vel in Fauces vel in Pulmonem compellendo natura id quod saluti corporis alienum est excretionem solito copiosiore expellere molitur.

Catarrhum prænunciant atque comitantur multa quibus serum primo in partes corporis interiores, deinde in Caput atque Pectus propulsum esse constat. Frigus enim leve primum per corporis summa pererrat, et simul urina solito frequentior, et copiosior, quinetiam magis aquosa fertur. Mox autem

autem apta vasorum tensione humor in caput atque pectus compellitur, unde in capite gravitas cum sensuum quadam hebetudine; in faucibus asperatio atque titillatio; in pectore angustia quædam et plenitudo. Urina interea parcior et coloratior fertur. Ingravescente deinde pectoris angustia atque faucium exasperatione, febricula plerumque accenditur, exoriturque tussis qua aut nihil aut tenuis admodum et pauca materia eliditur. Progrediente autem morbo tussis plerumque humidior facta glandulas asperæ Arteriæ nonnihil laxatas significat: id enim aucta excretionem intelligitur. Postremo, vasorum spasmo paulatim remisso, atque diminuta destillante materia, sputum crassum atque coctum educitur, liberatoque sensim pulmone redit sanitas.

A Peripneumonia dignoscitur Catarrhus eo, quod licet in utroque humores rivo pleniore solito in Pulmonem compellantur, in Catarrho Sero,
in

in Peripneumonia Sanguine magis pulmo gravatur. Itaque in Peripneumonia omnia graviora eveniunt; quandoquidem in Catarrho nec fitis adest, nec febris nisi admodum levis, nec, adeo difficiliter ac in Peripneumonia spiritus ducitur, nec facies rubore propter sanguinis motum impeditum suffunditur. Hisce signis accedit, quod in Peripneumonia id quod tussi excreatur vel cum sanguine vel cum pure commisceri satis sit familiare, quod in Catarrho utique insolentius est.

A Phthisi incipiente certissime internoscatur simplex Destillatio, quod in Phthisi tussis diu sicca maneat cum pectoris gravitate, spiritu difficili, et cæca atque lenta quadam febre; at in Destillatione, mox a morbi principio prodit sputum, nec pectoris gravitas adeo insignis subest. Destillatio præterea paucis fere diebus curriculum suum conficit, cum, contra, Phthisis lente atque pedetentim progreditur.

In

In Catarrhi curatione instituenda imprimis medico spectandum est quo naturæ consilio in hoc morbo memorata symptomata arcessantur. At id quidem satis patere arbitror, nempe ut lymphæ acrior et abundantior a consueto suo itinere per cutis vascula extrema retro pulsa atque, in pulmonem conversa per Asperæ Arteriæ glandulas exitum inveniatur. Lymphæ autem exitum per cutem impeditum Catarrhum præcedere docet hujusce morbi causarum enumeratio, quas *πρηγυμύρας* Græci vocant, quotidiana experientia comprobata. Catarrhis enim maxime opportuni sunt ii qui vita umbratili atque delicata fracti corpora sua quacunque causa incallescunt aeri frigidiori objiciunt. Quin et eandem sententiam confirmant ea quæ de morbis cuique anni tempore propriis agens scripsit Hippocrates. Destillationes scilicet autumno maxime incidere propter caloris et frigoris crebras vicissitudines.

Simili

Simili ratione, conatu tamen plerumque inauspicato, scabiem vel impetiginem repulsam tussim et spirandi difficultatem secutam vidimus, morbi causam in sanguinem reversam natura per loca aliena expellere moliente.

In Catarrhi itaque curatione perficiat medicus, imprimis, ut humores a cute in pulmonem pulsi ad eandem denuo revocentur; sin id minus consequi possit, tota deinceps cura in toni moderamine versetur; ut nimio humorum impetu in pulmonem cohibito, id quod sanitati adversatur a sanguine secretum quam minima molestia ope tussis expellatur.

Ad cutem autem a pulmone revocatur humor repulsus vestitu corporis multo, calidis sorbitionibus, calore cubiculi, leni medicamento sudores proliciente. Hisce autem non proficientibus, mittendus est sanguis, et alvus ducenda, præsertim si febris incipientis
signa

signa subsint, si tussis sicca atque vehemens sit, spirandique difficultas ingravescat. Detraçto enim sanguine, alvoque subducta, solvitur quodammodo vasorum nimia contentio, sputumque facilius atque copiosius fertur. Quin et medicamentis oleosis multum deleniri tussis solet, maxime si his lene aliquod Narcoticum adjiciatur: ita enim sensus titillationis in pulmone obtunditur, tussis accessiones rariores fatigant, pituitaque tenuis mora spissior facta nisi minore simul cum morbi causa extunditur.

Atque hæc illud benignius Destillationis genus, quod ab excretionem cuticulari impedita, et per Metastasin in pulmonem delata exoritur, spectant. Similis est in omni alio Catarrhi genere ratio symptomatum, utcunque distet curandi methodus; sive Exanthemata quacunque causa recedentia, sive morbos acutos Crisi imperfecta finitos (ut sæpe morbillos,) sive longos (ut Podagram vel mala medicina retropulsam,

tropulsam, vel naturæ inertia, debilitate, postremo, errore aliquo confue-
tas corporis sedes deferentem) morbus
consequatur. Horum si quidem om-
nium proxima causa est naturæ co-
nomen, utcunque aliquando ineptum
illud fuerit, apto Toni Vitalis modera-
mine excrementum aliquod consueto
exitu destitutum per aliam viam e
corpore expellendi.

Est aliud morbi genus non quidem
a vasorum Tono contentiore, sed ab
eodem remisso atque relaxato exortum,
quod in numerum Catarrhorum re-
ferunt medici, quod etiam quia pau-
carum horarum spatio hominem stran-
gulare soleat, Catarrhum suffocantem
vocant.

Vel infantes, vel senectute fractos
maxime aggreditur. Infantes quidem
eos præcipue quibus pustulæ ætati illi
familiares recessere quacunque causa:
Senes autem eos quos a longo tempore
morbi pituitosi exercuere, laxos, obesos,
sanguine pituitoso abundantes.

Repente

Repente plerumque hominem ad-
 ritur, cum magna spirandi difficul-
 tate, viriumque resolutione. Pulmo
 intus humore compleri videtur, cujus
 humoris moti, et quasi ferventis so-
 nus in gutture exauditur; comitante
 tussicula qua nihil extunditur. Oculi
 splendent atque prominent, faciesque
 turgidula existit, ut in strangulatis.
 Ipse autem æger irrequietus membra
 huc, illuc, incerto motu jactat; at-
 que, nisi mature succurritur, debilitate,
 atque pectoris oppressione in horas
 ingravescente, Syncope quadam raptus,
 inopinato extinguitur.

Sequitur ut eas notas proponam
 quibus hic morbus ab aliis pectoris
 vitiis, cum quibus signis nonnullis
 consentire videatur, distingui possit.
 A Cordis Polypo hisce fere dignosci-
 tur, quod Polypum frequens Lipo-
 thymia plerumque præcedere soleat,
 ejusdemque causa sit frequentissima:
 Catarrhum autem suffocantum non
 nisi casu antecedit. Præterea, in

U

Cordis

Cordis Polypo, nisi, Arteria Pulmonali repente obturata, homo inopinanter exanimatus concidat, spiratio integris Thoracis viribus, et forte nonnunquam paulo majore musculorum contentione fit: at in Catarrho suffocante, resolutis quodammodo iisdem musculis, et languente Thoracis motu, ægerrime Spiritus ducitur. Quinetiam in Catarrho suffocante exauditur in pulmone quasi ferventis humoris fonus, humoribus in pulmonem laxum atque resolutum abundantiore rivo confluentibus; qui tamen exinde tussi, in hisce ægris impotentissima, expelli nequeunt.

Ab illo autem Asthmatis genere quod, quia convulsionem musculorum, aut Thoraci movendo, aut Bronchiis contrahendis inservientium, comitem atque causam habet, *σπασμώδεα* medici vocant, hisce signis internoscitur. Nempe quod in Asthmate *σπασμώδεα* Thorax quasi a vinculo quodam constrictus, musculorumque spasmō

spasmo compressus ægerrime moveatur: in Catarrho autem suffocante maximo ejusdem Thoracis conatu, debilissimo licet, spiret æger. Quandoquidem in hoc morbo et Thoracis et Bronchiorum muscoli Paralyfi quadam resolvi, in Asthmate, contra, *σπασμώδε* convulsione rapi videntur.

Ex conspectis hujusce morbi notis, eundem a nulla alia causa verisimilius deduci posse, quam quod muscoli spirationi servientes resolutione Paralytica tententur, fatis patere arbitror: quod curandi ratione maxime confirmatur. Siquidem experientia constet eadem fere quæ in Paralyfi curanda proficiunt huic etiam morbo maxime convenire.

In curatione igitur aggredienda id primum medico videndum est an multo sanguine vasa sint referta; quod tum ex arteriarum pulso pleno, tum ex facie rubore suffusa utique intelligi potest.

Si sanguis igitur abundaverit, vena secta ejusdem copia protinus est minuenda; maxime si Hæmorrhoidum fluxum suppressum, vel consuetam cruoris detractionem diu intermissam morbus consecutus sit.

In iis vero quibus pituita prægravat, omiſſa venæ sectione, medicamento quodam idoneo vomitus concitetur, ut vomendi nixu sanguis per capitis vasa impetu majore adigatur, atque adeo, id quod nervorum actioni impedimento sit sive obstruendo, sive comprimendo, excutere atque amoliri tentemus. Nec alienum erit medicamento quodam purgante acriore in Rectum Intestinum immisso alvum ducere; ut hac via quasi patefacta et monstrata, natura morbi causam per ventris dejectionem deponat. Quin et nervis torpentibus stimulos alios admovere convenit, Sinapi, Allio, Cantharidibus cuti impositis: ex his autem Cantharides primas tenent, tum quod cæteris haud segnius irri-

tent;

tent; tum, quod, excitata in cute vesica, serum copiose detrahant, atque simul morbi causam e corpore evocent. Remediis memoratis adjicienda sunt ea quæ vi sua Aromatica et resolvente humores crassos eliquare, sensum in nervis sopitum excitare, vasorum tonum laxum et flaccescentem valent intendere. Qualia sunt medicamenta quædam ex Succino arte Chymica confecta, Sal Ammoniacus Volatilis, Arum Maculatum, Valeriana, Laser, Galbanum, Ammoniacum, Millepedæ, cum multis aliis similis facultatis, quæ notiora sunt quam ut eadem nominare necesse sit.

Vi morbi methodo proposita repressa atque profligata, ejusdem reliquias roborantibus atque Alexipharmacis persequatur medicus, eandemque viam aliquandiu insistat ut morbo reversuro occurrat. Præterea, homo recepta demum sanitate minime se languori desidiæque dedat; at contra pituitosam sanguinis indolem, in hisce

qui huic morbo sunt opportuni nunquam fere non invalescentem, medicamentis quidem pugnet; maxime vero corporis labore atque exercitatione.

Postremo, si a Podagræ consuetis accessionibus intermissis, aut a morbo quocunque cuticulari intro pulso oriatur malum; tum quidem Cardiacæ potui danda, tum Vesicatoria cuti admovenda res postulat; ita enim naturæ languenti viribus datis, vel eidem segnescenti admotis stimulis, porta denique morbo exituro patefacta, ad antiquas sedes intestinum hostem feliciter repulsum iri, spem faciunt et ratio et experientia.

Ad alium morbum a tono vasorum inæquali ortum exponendum venio, quem a spiritus difficultate symptomate morbi maxime insigni Græci Ἄδυσ, Latini Anhelationem vocant.

Anhelationis plura numerantur genera in quibus recensendis scriptores haud satis definite loqui solent. Comoda autem videtur illa mali divisio
qua

qua primum in Anhelationem continuam, et in illas quæ quæta aliqua tempora intermissionesque ægris præstant. Ex iis autem quæ tempora quæta intermissionesque præstant alia certo ordine et periodo revertitur, alia nullo certo temporum intervallo hominem invadit. Alia porro intermittentis Anhelationis est divisio; siquidem alia Catarrhi naturam participat, alia ad Convulsiones rectius referatur.

Anhelatio illa quæ Catarrhi naturam participat, et quam, ut vim nervorum in Tono Vitali mutando illustrem, hac Prælectione exponendam sumo; hisce fere signis sese prodit. Accessionem præcedunt plerumque angustia quædam et molestia sub Cordis Scrobiculo; flatuque Ventriculus cum murmure multo atque ructu distendi solet. Caput interea, propter sanguinem vasorum tono inæquali in ejusdem vasa copiosius impulsus, grave fit, doletque cum distentionis

senfu. Hisce accedit proclivitas in somnum, et corporis, quasi lassæ, molestissima inquietudo. Supervenit tussis, qua materia crassa atque viscida ægre extunditur, ingravescente in horas pectoris angustia. Febris interea cum calore modico accenditur, urina cruda atque aquosa fertur. Atque hæc quidem quasi *περλογιζεσι*.

Præsente vero accessione, quæ hominem fere jam horam unam aut alteram in lecto suo compositum adoritur, angustia pectoris magna pressum sese sentit æger; ita, ut protinus e lecto exsurgere strangulationis metu sæpe cogatur. Spiritus autem tarde, multo labore atque sibilo, propter angustias per quas transit, recta cervice atque scapulis elevatis trahitur. Porro, (cum causarum, propter quas pulmonem natura est fabricata, una sit, ut aeris frigidiusculi haustu cruoris calor motu perpetim invalescens perpetim etiam reprimatur) hinc nata est in Anhelatione

tione ingens frigidi aeris hauriendi cupiditas, cum tritum sanguinis in Arteriis Pulmonis, in hoc morbo admodum distentis, esse maximum necesse sit: nec facile, ob minores Asperæ Arteriæ ramos compressos Aer in spirando recipi, et æqualiter in vesiculas ejusdem pulmonis distribui possit. In Asthmatis igitur accessione ingravescit æstus, et suffocationis metus, ex omni eo quo sanguis incalescere solet, sive id alimentum, sive medicamentum sit, sive cubiculi arctioris calor. Ut sanguinem in tensis pulmonum vasis congestum, atque quodammodo conclusum expediatur natura, tum vi spirandi maxima, tum crebris tussendi nixibus conatur: quibus tamen in accessionis principio et statu nihil plerumque eliditur: In declinatione vero, vasis aliquatenus laxatis, atque adeo humoribus secernendis via patefacta, extunditur plerumque pituita colore et spissitudine varia. Nunc enim narium pituitam refert, nunc alba

alba et pellucida expuitur, aliquando flava, et, secundum veteres, biliosa educitur, nunc vero sanguine miscetur, tussiendo vi disruptis Asperæ Arteriæ vasculis. Nonnunquam etiam, quod mihi in juvene quodam sæpe vidisse contigit, lymphæ tenuis ubertim expuitur. Vigente autem morbo, propter vias sanguinis in pulmone angustatas, æger speciem hominis cui collum laqueo constringitur refert: oculi enim illacrymantes rubent atque prominent, genæ nigrescente quodam rubore suffunduntur, facies vero reliqua pallefcit. Quin et, vel propter gulam pulmone pleno et tumente compressam, vel propter eandem Convulsione quadam constrictam, alimenta nonnunquam magna difficultate hauriuntur. Propter spiritum vero maxime impeditum multum incalescit sanguis, pulsus increbrescit, cursuque sanguinis per pulmonem impedito, inæqualis evadit; quin et nonnunquam intermittit.

At

At non solum pulmo, atque exinde caput, hoc malo tentatur, verum etiam morbus in ventriculum et in intestina propagatur; deposita nimirum in hæc viscera morbi parte; unde ructus et murmur, quin et sæpenumero liquida alvi dejectio. Porro in accessionis principio atque statu urina cruda omnino existit, quæ primum aquosa, mox vero coloratior fertur: declinante vero morbo, vasorumque Renalium tono jam remisso, turbida et cocta descendit.

Remotiores hujusce morbi causæ, quas *προηγερμίας* medici vocant, plerumque obscuriores sunt quam ut in ægris singulis quis eas conjectura satis certa assequi queat: quandoquidem malum, alienum quiddam, propter excretionem minus recte administratas, sensim atque tacite in sanguine congestum sæpissime sequatur. Nonnunquam vero causæ satis constant; cum febres Crisi imperfecta finitas, morbos cuticulares unguentis retro a
 cute

cute in sanguinem pulsos, pedum tumores pituitosos recedentes, alarum hircum adstringentibus repressum, podagræ accessiones consuetas a causa quacunque intermissas Ὡς ἄμα hoc Periodicum frequenter excepisse medicorum scriptis satis confirmatur.

Suspiriosis aliis accessiones certis intervallis, aliis autem periodo vago reverti solent; citius autem utrisque revertuntur propter aeris mutationes subitas qualescunque; propter ineptam victus rationem (anhelis enim aliena sunt alimenta crassa, dura, facile fermentescentia) postremo, propter animi motus vehementiores.

Anhelationi opportuni sunt ii qui multo et pituitoso sanguine abundant, maxime, si his Hæmorrhagiæ consuetæ jam substiterunt. Præterea, ii quibus Thorax arctior est, vel quibus gibbere Spina dorsi incurvatur. At his quidem Ὡς ἄμα Continuum Periodico est magis familiare. Scire etiam oportet hunc morbum juvenes, quam pueros frequentius

quentius tentare, senes frequentius quam juvenes, præcipue si illis ulcera, e quibus diu sanies multa manaverat, sive medicina inepta sive sponte sua inaruerent.

A causis morbi remotioribus ad ejusdem causam proximam, unde symptomata memorata verisimillime deduci possunt, veniamus. Hæc autem nulla alia videtur quam Vitalis Toni moderamen tale, ut in pulmonis vasa copiosius solito sanguis adigatur, et quodammodo ibidem concludatur: quo vel exinde Catarrhi ritu per Asperæ Arteriæ Glandulas id, quod saluti inimicum est a sanguine secernatur; vel, ut ipso sanguino effuso, per pulmonis vasa vi sanguinis congesti aperta, ejusdem copia minuatur; vel postremo, ut sanguine justo crassiore nixu majore spirandi contrito atque soluto, ipse fluorem aptum adipiscatur.

Sequitur ut proponam quædam quæ de hujusce morbi eventu, ratione et experientia fretus, prædicat medicus. Anhelationem morbum quidem difficilem

cilem esse docent imprimis ejusdem causæ remotiores; quæ cum plerumque obscuræ sint, conjectura admodum dubia necesse est ut iisdem quærat^rur apta medicina. Præterea, si quando evidentiores existant, ut cum morbi cujusdam Crisin imperfectam, vel suppressam *Ἄσθμα* sequitur, sero tamen plerumque sapimus, quandoquidem motus Criticos revocandi rarissima in medicina datur occasio. Quod quidem in hoc morbo eo difficilius factum est, quo in eodem arcessendo primum suum institutum mutavisse natura videtur, ut id, quod per alias vias expellere frustra conata est, converso in pulmonem humorum cursu, per *Asperæ Arteriæ Glandulas*, si modo id fieri possit, tandem expellat. Est et aliud in hac re molestum, nempe quo sæpius Anhelationis accessiones passus est æger, eo facilius malum revertitur; quandoquidem in hoc, si in ullo alio morbo, vis ea consuetudinis maxime conspicitur, qua natura motus institu-

tos

tos repetere eo paratior evadit, quo iisdem sæpius usa est.

Anhelationi longæ supervenire solent in pulmone cruda quædam tubercula, Græci σκίρρως vocant, propter sanguinis in vasis minoribus motum sæpe impeditum: constrictis enim vasis, humores aquosi subtrahuntur, crassiores autem subsistentes coeunt, et materia quadam pituitam vel gypsum referente tandem glandulas pulmonis inferciunt. Eundem etiam morbum pectoris Hydropem excepisse quorundam observatione constat: nam in frequentibus morbi accessionibus propter viarum angustiam obstructo sanguine, lymphæ tenuior per vasorum tunicas quasi percolata transit, et in pectoris cavo sensim colligitur. Præterea, post longam Anhelationem Hydropem Anasarcam, vel Ascitem, maxime in pituitosis, exortum esse compertum est: at contra, in sanguineis, eundem morbum in pulmonis inflammationem transiisse. Rarius,
at

at nonnunquam in Brachiorum Paralyfin mutata, translata nimirum morbi causa in nervos illis membris distributos memoratum legimus: at sæpius Ἀδμα laxo atque frigido tumore pedum sublatum, eundemque tumorem resolutum subsecutum esse, et scriptores medici, et experientia quotidiana confirmant.

In Anhelationis curatione aggredienda, aliud in accessionibus, aliud in earundem intervallis est tentandum. Siquidem in intervallis, ut nova accessio præcaveatur medico est tentandum; præsentem autem accessionem, et præsens suffocationis periculum propulsandum; et naturæ, in eo, quod salutem adversatur, expellendo, succurrendum; postremo, molestiæ, quas secum affert accessio, leniendæ.

In suffocationis periculo propulsando venæ sectionis maxima quidem vis est; nam et molem humoris movendi minuit, et sanguini crassio fluorem conciliat; et vasorum tonum constrictum

strictum resolvit; multas attamen cautiones habet. Quandoquidem, si accessiones frequentes revertuntur, metuendum est ne venæ sectioni crebrius repetitæ ægri vires non sufficiant: atque id præterea in hoc morbo incommodi habet frequens venæ sectio; nempe, quo magis huic exinanitionis generi ægrum consuefacias, eo minus, eodem omisso, proficere queas; cum tamen eo remedii genere uti et ægri vires fractæ, et temperamentum valde pituitosum, et Hydropis instantis metus prohibere possint. Nisi igitur ætas juvenilis vel consistens, et sanguis crassior et abundantior, et præsens suffocationis metus sanguinis detractionem postulent, immo flagitent, melius est eam non adhiberi. In accessionis principio ex inferioribus partibus medicamentum idoneum infundere ut alvus liquetur multis de causis prodest. Nam subducta fæce crassiore et putri, eorumque mole, qua Aorta in abdomen descendens

comprimitur, diminuta, et solvitur aliquatenus corporis tonus nimis intentus, et sanguis abundantior a partibus corporis superioribus avertitur, et Septo Transverso, in aere ducendo sese contrahenti, locus ceditur: postremo, occasio naturæ datur morbi partem per alvi dejectionem deponendi. Præterea, leni quodam medicamento vomitum ciere haud alienum erit; nam vacuo ventriculo spiritus facilius ducitur, secretionique per pulmonum glandulas copiosiori via aperitur sanguine inter vomendum vehementius per pulmonem adducto. Quin et vesicatoria morbi materiam evocando spirandi laborem multum levare solent; idque magis faciunt si cruribus admoveantur. Pro sunt potui data ea medicamenta quæ humores crassos liquare, quæ sanguinis fervorem inhibere, quæ tussim lenire, quæ sputum movere solent; qualia sunt acetum Scilla medicatum, Nitrum, Sal Ammoniacum, Oleum

Oleum Lini recens: quin et Narcotica ex Papaveris succo lenissima cum Oxy-melle vesperi adhibita et vasorum Tonum nimis adstrictum laxant, et somnum conciliant, nec obstant quin sputum fatis copiose prodeat. Æger autem amplo conclavi est tenendus quo multum et purum et frigidiusculum aerem haurire possit, neque multis vestimentis strangulandus, sed admodum levibus velandus: Ita enim coercetur in pulmone sanguinis obstructi et incalescentis æstus. Anhelantibus vero aptissimus est cibus humidus aut certe humori quam proximus, utique ex ea materia quæ levissima est, maximeque sorbitio.

In accessionum intervallis tentandum est ut materia accessioni futuræ ansam datura excretionem subducta intercipiatur. Vomitus igitur subinde ciere utile erit, præsertim in pituitosis, ut humores lenti, quibus in hisce plerumque pulmo gravatur, in Asperam Arteriam propulsi tussi extendantur: et

porro, ut vomendi nixu, cujus vis in animante latissime patet, sanguinis cursus per omnia vasa incitator fiat, atque adeo per omnes glandulas (ut quæque cuique humori excernendo apta sit) materiæ morbi expellendæ, via aperiat. Medicamenta etiam ea quæ dejectionem movent anhelis nonnunquam data profuisse compertum est, habita tamen in ægro temperamenti ratione: siquidem iis, quibus abundat pituita, acriora purgantia magis conveniunt; calidis vero et biliosis leniora præstat adhibere. Præterea, in accessione præcavenda eorum quæ urinam movent medicorum suffragiis est nobilitata virtus: Siquidem hujus generis medicamenta serum inutile ad renes derivant, et expellunt; quin et in pituitosis, sanguinem crassum extenuando, prosunt. Quod ad victus rationem attinet, fugienda sunt omnia ea quæ crassam pituitam in nobis faciunt; acria etiam fermentescentia; quæque sanguinem multum rarefaciunt; ne stimulo vel distentione

stentione nimia vasorum . provocetur morbi accessio.

Si sanguinis fluxum consuetum sive sponte sua subsistentem, sive arte mala suppressam Ἄδμα subsequatur; tum omni cura nitatur medicus ut revoce- tur solita Hæmorrhagia. Postremo, si ab humore alieno, podagra nempe re- trocedente, aut morbo cutis represso malum proveniat; tum profecto mor- bus ad sedem suam antiquam reduce- tur, humorque alienus omni ope mi- nuatur: primum faciunt medicamenta cardiaca recte adhibita, alterum vero fonticuli et vesicatoria.

 PRÆLECTIO XII.

A Pulmone ad Intestina devenio, quorum Hæmorrhagias, non cas quidem quæ ab eorum tunicis exulceratis, qualem in Dysenteria videmus; sed eas, quæ a distentis vel disruptis vasis a sanguine abundantius compulso exoriuntur, exponendas suscipio; ut in his quoque morbis quid Nervorum Moderamen in vasis intendendis vel relaxandis faciat videatis.

In ipso autem limine haud alienum erit veterum medicorum de toto Hæmorrhagiarum genere sententiam proponere, ut de re suscepta uberius atque dilucidius differam. A quatuor omnino causis fluxum sanguinis Veteres deducunt. Nam vel a vasis disruptis, ut cum vis aliqua præcessit:
 vel

vel ab iisdem rosis atque exesibus, quod in Carcinomate exulcerato, et in Dysenteria sæpe videmus: vel a vasorum extremis a sanguine compulso distentis atque dilatatis, ut in Fluxu scæminarum Menstruo: vel denique cum sanguis tenuior per venarum tunicas quasi percolatus destillat, quod in Scorbuto nonnunquam fieri Practicorum observatio docuit. Harum causarum notas quibus internoscantur sequitur ut proponam.

Cum igitur a vase aliquo disrupto profluit sanguis, cognoscitur id quidem, quod dolor partis unde fertur profluvium præcesserit; vel, quod ictus aliquis, vel casus, vel magna musculorum contentio fuerit, vel saltem insignis vasorum plenitudo; quod subito sanguis eruperit; vel denique, quod rivo pleno et continuo fere a principio fluat. Contra, si e vase exeso exeat sanguis, primo quidem parcius, et cum pure vel sanie commixtus fertur, mox autem copiosior

prodit: præterea, aut sanguinis acrioris, aut ulceris, notæ antecessere. At si e distentis vasorum finibus, iisque patefactis sanguis erumpat; tum signa quibus partem sanguine gravatam cognoscimus prægressa sunt, gravitas nempe, distentio, pulsus, habetudo: præterea, sanguis modicus primo, mox copiosior exit, nec tamen flumine fertur continuo, sed quibusdam quasi intervallis; morbo mitescente vel ingravescente pro vasis sanguinem compellentibus laxatis vel intentis. Postremo, si sanguis per ipsas vasorum tunicas quasi percolatus transit, ideo quia tenuior iusto sit; id cum ex morbo comitante vel prægresso dignoscitur, tum ex eo, quod sanguis paucus plerumque et tenuis exeat.

Ex iis quibus sanguis erumpit multum terreri debet is, cui, propter vas aliquod exesum, id malum accidit: metus est enim ne latius serpat exulceratio, atque ut sanguis profusior exeat: quod iis maxime familiare est quibus

quibus Carcinomate vasa exeduntur. At, si in Pulmone erosio illa fiat, puris sputum atque tabes plerumque consequuntur. Nec ei minus metuentum est, cui a disrupta intus Arteria aliqua majore sanguis ubertim atque cum impetu fertur: id enim vasorum genus vi sanguinis singulis pulsibus distentum ægre coalescit. quod si a Vena disrupta profluvium fiat is casus levior esse solet: maxime si Vena non adeo magna sit. Si sanguis tenuior per vasorum tunicas *διαπνδήσει* transeat, mali certe ominis est; cum sanguinem valde solutum, et Sphaceli instantis periculum significet. Tutissima autem est Hæmorrhagia, cum sanguinis, vel propter membrum aliquod mutilatum, vel propter corporis exercitationes consuetas intermissas, vel propter compressam aliquam excretionem necessariam, abundantioris, patefactis sive Arteriarum sive Venarum osculis, naturæ instituto copia minuitur: onere enim
inutili

inutili deposito, sæpe sponte sua subsistit sanguis, vel certe raro fit quin medicina coerceri possit. Atque hæc de Hæmorrhagiæ natura generatim dicta sint. Nunc ad eam qua a Ventriculo et Intestinis sanguis fertur, variasque ejusdem divisiones explicandas aggredior.

Si a Ventriculi vasis sanguis intus profluxurus sit, id hisce signis præsentiri potest. Exoritur primo lumborum et coxarum dolor, et gravitas, quibus Vasa Coeliaca et Mesenterica sanguine abundante distendi facile intelligitur: mox sequitur molestia quasi a pondere Cordis Scrobiculo incumbente, cum distentionis sensu atque dolore plerumque in Hypochondrio sinistro in loco ubi est Ventriculus, maxime circa Cardiam: quibus notis a vasis Ventriculi potius quam Intestinorum profluvium futurum est prædicendum.

Effuso autem in visceris cavum sanguine, accedunt nausea, et cardialgia,

dialgia, et Ventriculi distentio, corrupto atque putrefacto intus cruore: quinetiam eadem de causa nonnunquam febrem accendi posse veterum observationibus constat. Sanguis autem crassus plerumque et nigricans (si mora inter ejusdem effusionem et ejectionem interveniat) vomitu extunditur, sudore frigido et animi defectione supervenientibus: hujus autem (sanguinem dico) pars ex alvo subinde fertur atra, atque pici liquidæ similima; qua tamen lintea intincta rubent: ut hac nota facilis inter sanguinem e vasis effusum, et humorem biliosum, cujus color vel ab alimentis, vel a medicamentis quibusdam haustus forte fit immutatus, distinctio fieri possit.

Sanguinis vomitus inter Hæmorrhagias rarior est, scæminis vero quam viris familiarior; quin et his ægrius comprimitur, illis sæpe sponte sua subsistit; maxime si menses suppressos consecutus sit: iisdem etiam revocatis sanguinis

sanguinis vomitum cessare apud Hippocratem legimus. Inter viros autem, hoc malo ii maxime tentari solent quibus consuetæ sanguinis profusiones sive a naribus, sive a venis Recti Intestini apertis, substiterunt: sæpe etiam illis quibus tensor atque gracilior corporis habitus est, et quibus sanguis abundat; rarius, aliquando tamen, mollioribus et obesioribus hoc vitium contigisse scribunt medici exercitatiores.

De causis hujusce morbi nunc dicendum est: quarum remotior est sanguinis copia justo major: id enim ex illorum natura spectata quibus est maxime familiaris, atque excretionibus iis, quas suppressas hic morbus consequi solet, recte colligere posse videmur.

Abundantiæ vero hujus minuendæ gratia sanguis in vasa Mesenterica et Coeliaca apto toni moderamine ubertim compulsus in laxatos eorundem ramos, tenuiores quam qui sanguinem ducere solent,

solent, progreditur; atque tandem per extremos eorundem fines in tunica Ventriculi Villosa, distentione non ruptione patefactos, in Ventriculi cavum destillat: atque ita maxime ex naturæ instituto id quod mole nimia saluti adversatur simplici vasorum *αυασημώσαι* deponitur.

Fit tamen aliquando, ut vel propter naturam nimis irritabilem; vel propter sanguinem aut animi motibus, aut minus apta victus ratione, aut medicamentis commotum; vel denique vehementibus vomendi nixibus humore violentius adacto; dirumpan- tur vasa, atque cruor sine modo flu- mine continuo effundatur: qui casus brevi lethalis esse solet. Quin et in febribus acutis sanguinem vomitu re- jicere maximum subesse periculum significat: at idem post signa Judica- tionis prægressa tempore critico acci- disse Hippocratis observatione salutare fuisse constat: cum illi, contra, qui- bus dolores Hypochondriorum, oris
 Ventriculi,

Ventriculi, Hepatis, et partium circa umbilicum adfunt, fanguine non excreto moriantur: cruori enim adacto in vasa angustiora exitu denegato, sequitur profecto inflammatio partium obstructarum et Gangræna.

In curatione hujusce morbi tentanda, venæ sectione imprimis minuatur vasorum plenitudo; ita enim recte id, quod in hoc morbo arcessendo natura molitur, consequemur. At in hoc remedii genere adhibendo, et causæ morbi, et virium, et pulsus ratio est habenda; ne si quem ex prægressa vasorum exinanitione animi defectione resolutum, vena intempestive secta, occidisse videatur medicus. Proximum est, ut medicamento apto in Rectum Intestinum immisso, alvus liquetur, et stercoris durioris moles subducatur; quo sanguinis cursus per Intestinorum vasa liberior fiet, et fomento quasi admoto relaxetur vasorum tonus inæqualis.

Præterea,

Præterea, tentandum est ut siquid cruoris effusi post vomitionem in Ventriculo maneat, id, non quidem per superiora, ne vomendi conatu exacerbetur malum, sed leni quodam medicamento per inferiora expurgetur; ne putrefacto intus cruore febris accendatur, et humorum motu vehementiore facto, vel continuetur vel revocetur sanguinis profluvium. Siquidem in hoc malo, si in ullo alio, omnis medici cura et diligentia in eo evigilare debet, ut æstus sanguinis ferventior temperetur; motus ejusdem incitator sedetur, postremo, ejusdem distributio in vasa quam maxime sit æquabilis.

Compresso fluxu, proximum est ut morbus recidivus præcaveatur. Respicienda est igitur morbi causa remotior, cui continentia in omni victu, corporis exercitatione, venæ sectione tempestitiva optime occurritur. Revocandæ sunt præterea solitæ sanguinis excretiones, sive per menstruum ab
 Utero

Utero fluxum, sive a vasis Intestini Recti fieri consueverunt: at in hac re adhibeatur cautio; siquidem haud exiguus metus subest ne a remediis illis quorum in excretionibus hisce reducendis vis est maxima, sanguis incalescens et rarefactus per vasa Ventriculi patefacta denuo exitum sibi faciat. Medicamenta itaque acriora fugienda sunt, eaque duntaxat adhibeantur quibus natura de officio suo admonita persuaderi, vel manu duci, minime autem cogi possit: ita enim facillime medicus mediocritatem illam tenebit quæ est inter nimium et parum.

Morbo jam descripto simile est id Hæmorrhagiæ genus quo sanguis a tunica interiore Intestinorum tenuium, rarius crassorum, fertur. Huic malo præcurrunt fere lumborum et coxarum gravitas et dolor, et sensus in Regione Gastrica Abdominis partibusque circa umbilicum quasi ponderis incumbentis et prementis: raro autem vomitus

vomitus adest vel oris Ventriculi dolor: his enim absentibus, vomitu nimirum et dolore Ventriculi, ab Intestinis potius quam a Ventriculo fluxum futurum conjicere licet; fit tamen aliquando ut Hæmorrhagiæ Duodeni vomitio comitem sese jungat. A sanguine effuso et putrefacto sequitur cum flatu multo Intestinatorum distentio; succedit mox dejectio cruenta, superveniente fere animi defectio. Si sanguis a locis superioribus profluat, niger is et fœtidus profunditur: contra, a locis inferioribus purior fertur. Si a vase disrupto derivetur, id cognoscitur ex eo quod vis aliqua præcessit; quod rivo continuo sanguis fertur; id autem docent dejectiones nunquam non cruentæ. At si a patefactis vasorum extremis in villis intestinatorum fluat, et accessiones et decessiones more febrium intermittentium morbus habet; protinus etiam cum singulis accessionibus hominem invadunt et gravitas et dolor, et ponderis sensus,

Y

quæ

quæ ab initio morbum instantem præcedere modo dixi.

Multum inter hunc morbum et Dysenteriam interest; siquidem in illo sanguis vel purus vel cum excrementis confusus sine dolore fertur, in Dysenteria contra parcior plerumque cum multo dolore et brevibus intervallis profluit; cum pure præterea et Intestinorum strigmentis mixtus. Fit quidem aliquando ut Hepate suppurato, vomicaque disrupta, pus per ductum biliosum cum sanguine mixtum in Intestina viam inveniatur; unde tamen dejectiones saniosæ et purulentæ, non cruentæ sinceriores, prodeunt.

In fluxu Intestinorum jam descritto eadem curandi ratio ac in vomitu cruento teneatur; scilicet victu tenui, medicamentis refrigerantibus, et venæ sectione minuatur sanguinis impetus. Catharticis lenioribus exturbetur sanguis effusus; postremo, morbo reversuro, remotiori ejusdem causæ occurrendo, occurratur.

EX

Ex dictis patet fluxus illius ratio quo ex Intestinis Serum cruentum potius quam cruor effundi solet; Hepaticum Fluxum Veteres appellabant Hepatis imbecillitati eundem perperam referentes. At, cum a nulla alia causa quam a vasorum osculis in villis Intestinatorum inæquali sanguinis distributione dilatatis provenire eum posse verisimile sit, eandem plane curationis methodum cum morbo modo descripto postulare videtur; nisi quod, cum in Fluxu Hepatico, ob impetum sanguinis minorem quam in altero illo fluxu, minor etiam obstructionis atque inflammationis metus subsit, tutius roborantia atque adstringentia adhiberi possint, idque eo magis quo fluxus aquosior est.

Proximum est, ut vitium istud in quo vasa Recti Intestini compulso sanguine distenta, vel aperta, vel disrupta, multarum molestiarum et morborum, nonnunquam etiam salutis causa sint, Hæmorrhoidas medici vo-

cant. Hæmorrhoidum eæ quæ intus sunt, in ultimis Venæ Mesentericæ minoris finibus sanguinem ab Intestino Recto referentis sedem habent: Hæmorrhoides autem externæ Venis extremis Iliacis per Anum dispersis natæ, prominentes extra intestinum conspiciuntur. Alia est etiam divisio Hæmorrhoidum, nam vel cæcæ sunt vel apertæ. Cæcas Hæmorrhoidas eas vocemus quibus vasa tumore varicoso distenduntur; apertas, contra, e quibus sanguis exit.

Hæmorrhoidas internas, quarum rationem imprimis explicaturus sum, signa quædam præcedere solent, quibus sanguinem ad corporis interiora pulsus, atque ad loca, unde sanguinis fluxum expectare licet, deductum verisimili conjectura colligere possumus. Siquidem, morbo instante, corporis habitus, quasi emacuiisset, adstrictior est, faciesque colorem atque decorem quadammodo amittit. Sequuntur dolores in Hypochondriis Spastici;

Spastici; gravitas præterea lumborum atque coxarum: in Intestino autem extremo molestia quædam quasi a mole excrementi ficcioris prementis et obstructis. Ubi autem jam aperta est Hæmorrhoidis, sanguis, vel in desidendi conatu, maxime autem, post expressam alvum, funditur. Ipse autem sanguis, si statim ex aperto vase profluat, rutilus atque liquidus fertur; sin autem effusus aliquandiu in Intestini cavo permanferit, concretus expellitur.

Cum vero multis signis et Hæmorrhoidum Fluxus aliæque ab Intestinis sanguinis profusiones inter se consentiant; his notis uti licet quibus a se invicem internoscantur. Cum ab Intestinis tenuibus fertur cruor, hunc casum graviora fere omnia symptomata præcedere solent, loco suo supra memorata: cum animi etiam defecatione fere, aut maximo virium lapsu a locis superioribus cruor dejectione funditur: præterea, ater atque graveolens, et cum excrementis con-

fusus descendit. In Hæmorrhoidibus, contra, sine insigni virium lapsu seorsim ab excrementis exit. At si a vasis crassioris Intestini, Coli nimirum, fluat sanguis, tum quidem non adeo cum fæcibus alvi confusus, at plerumque in grumos coactus descendit; quin et ab Ano absunt gravitas et dolor.

Hæmorrhoidum Fluxui fœminis viri natura sunt magis opportuni, in illis enim sanguis abundantior per vasa uterina menstruis periodis efferri solet. Ætate autem consistentes, aut intra senectutis limites constitutos, frequentius quam juvenes, hic morbus adortur: hos siquidem sanguinis profusio vel a naribus, vel a pulmone, quin et destillationes frequentes exercere solent; quibus id quod in vasis abundat subtrahitur: quod quidem eo confirmatur quod a nonnullis observatum video; in ætate nimirum consistente Hæmorrhoides iis maxime familiares esse quibus in juventute sanguis e naribus fluere consuevit. Eadem pa-
riter

riter de causa fœminæ, quibus menstrua vel supprimuntur, vel maturius justo penitus substiterunt, Hæmorrhoidum fluxui præ cæteris opportuniores sunt: natura scilicet sanguini copiosiori, nunc errore aliquo, nonnunquam autem consilio et prudentia, per loca insolita exitum quærente. Quæ quidem naturæ prudentia in utero gestantibus evidentissime conspicitur; quibus ad Intestini Recti vasa cruorem menstruum diversum sæpissime novimus, ut fœtus saluti simul et vasorum, debitæ exinanitioni satis prospectum esset; siquidem prægnanti Menses ab utero fluentes abortus metum faciunt.

In causis Hæmorrhoidum exponendis id imprimis satis verisimiliter statui posse puto, Naturam in fluxu illo minime pati, ut in vulneribus inflictis; nec conquirere, ut in sopore nonnunquam Epileptico, et in Paralyfis quodam genere; sed revera rem suam agere, atque finem quem consequatur propositum habere; nempe ut san-

guinis redundantis copia minuatur, vel ut ipse sanguis justo crassior attenuetur. Hæc ut efficiat æquabilem vasorum tonum ope nervorum huic rei præpositorum ita mutat, ut sanguis a partibus corporis summis ad ejusdem sedes interiores adactus in vasa inferiora Mesenterica ea copia deducatur atque compellatur, ut ex eorum finibus distentis et apertis id quod nimium est effundi, atque dejectione expelli possit. Quod ex signis Fluxum Hæmorrhoidum præcedentibus et comitantibus, habitu nimirum corporis adstricto, facie decolore, gravitate lumborum et coxarum, vasis Intestini Recti distentis et varicosis satis patet. At in Hæmorrhoidibus internis id præterea notetur, sanguinem sæpe absque dolore fundi, plerumque post excrementa dejecta; unde a Villis tunicæ interioris Intestini Anastomosi apertis potius, quam a vasis distensione disruptis, eundem exprimi verisimile videtur. Certe profluvium illud

lud Anastomosi fieri intelligitur, quotiescunque sanguis non rivo continuo in Intestini cavum fertur. Is autem casus facile ex alvo nunc cum cruore nunc absque eodem expressa dignoscitur.

Plures autem Hæmorrhoidum causæ remotiores esse solent: nam et a sanguinis redundantia, et ab ejusdem nimia spissitudine, et ab eodem rarefacto, vel acri, vel a causa quacunque nimis commoto, postremo ab Intestino certis quibusdam medicamentis exstimulato, hunc morbum exoriri posse compertum est. Unde vasorum exinanitiones consuetas vel prætermissas, vel compressas, et victus rationem solito lautiolem, et medicamenta Chalybeata intempestive data, et purgantia acriora, et exercitationem corporis vel prætermissam vel, consueto vehementiorem sequitur.

De fine hujusce profluvii, naturæque proposito in eodem instituendo, ex iis quæ supra dixi, constat. Et profecto
quisquis

quisquis eo non imbecillior fit is purgationem illam non morbum habet. Ideoque curati temere, cum sanguini abundantanti exitus denegatur, inclinata vel in caput, vel in præcordia, vel in viscera abdominis, materia, gravissimis morbis corripitur solent; maxime vero Apoplexia, Paralyfi, Tabe, Aqua, intercute.

Ab Hæmorrhoidibus sanguinem maxime profluere solere in iis qui in ætate consistente aut in prima senectute sunt constituti dixi. Aliquando tamen maturius profluit. At quibus junioribus id vim consuetudinis obtinuerit, hos profecto plerumque adversa valetudo, atque mors præmatura manet. Cum enim hoc profluvii genus in junioribus certa lege atque modo sese coerceri ægre patiatur, levibusque de causis reprimi et in loca aliena diverti soleat; magnopere quidem metuendum est, ne aliquando exoriantur morbi quos Hæmorrhoidas suppressas excipere solere supra memoravi.

Unde

Unde a Practicis nonnullis præcepto cautum video, ne in adolescentibus naturæ conatus in Hæmorrhoidum fluxu arcessendo temere promoveantur; fatius enim his esse Venæ sectionem huic fluxui vicariam substituere, ut isto modo minuatur vasorum plenitudo, quam exinanitionis generi incertiori et minus commodo naturam adsuefacere.

At licet in adolescentibus quibus nondum ab Hæmorrhoidibus sanguis fluxit, eundem prolicere omnino sit inutile; si cui autem ex solito hujusmodi profluvio intermisso quid incommodi suboriatur, tum profecto consuetum exinanitionis genus reducatur. Detracta igitur per venam sectam ea sanguinis copia quam vasorum plenitudo postulare videatur, medicamentis idoneis intro datis ad vasa Recti Intestini sanguis dirigatur: hoc autem maxime facere Aloe, Myrrha, Melampodium, medicorum suffragiis constat. Pæcipiunt etiam nonnulli ut
Hirudinum

Hirudinum suctu, vel Ano asperis linteis confricato, proluciatu cruoris effusio; at id quidem fere supervacaneum est, nisi, venis Ani jam cruore distentis, Naturæ, sponte sua fluxum molienti, his auxiliis adhibitis in loco obsecundare medicus tentaverit.

Fit etiam aliquando ut molimine justo majore humores violentius compellantur, et sanguis, tensione atque dolore magno abortis, coerceatur, naturaque sibi ipsa officiat: qui casus sane aliam curationem postulat: omissis enim iis quibus acrior exstimulandi et calefaciendi vis inest, venæ sectioni, medicamentis lenientibus in Anum immixtis, fomentisque admotis res tutissime committitur; ut soluta membranarum circumjectarum tensione venarum ora facilius aperiantur.

Quod si ab Hæmorrhoidibus apertis aut frequentius justo profluat sanguis, aut flumine pleniore descendat, quam quod in salutem hominis convenire potest; id autem ex virium lapsu, ex
pulsu

pulsu parvo et debili, ex facie decolore, ex tumore corporis albo et laxo facile innotescit; tum quidem profusio minuatur, non supprimatur. In fluxu autem moderando aliud, præfente morbo, aliud intermittente, est agendum. Vigente enim profusio, Clystere idoneo immisso alvus est liquanda; ut excrementi durioris mole subducta minuatur in Recto Intestino venarum compressio, et sanguine refluo via pateat. Præterea, vena secta, si pulsus et vires ferant, minuatur sanguinis et copia et impetus. Medicamenta etiam incrassantia et refrigerantia ejusdem tenuitati et fervori opponantur. Nec alienum erit, profusionis impetu id postulante, leniora Narcotica adhibere; ut, consopito Sensu Vitali nimis acuto, solvatur in vasis Mesentericis tensio nimia, et justa per corporis vasa fiat humorum distributio.

His autem minime proficientibus, ad adstringentia et styptica confugiendum

endum est; in quibus tamen adhibendis modus sit, ut nequid nimis fiat: quo spectat illud præceptum Hippocraticum; nempe ut in Hæmorrhoidibus filo constringendis una fervetur aperta; ut humori olim forte redundaturo exitus minime denegetur. Præterea, quos profusæ nimis Hæmorrhoides exercere solent, in accessionum intervallis sedulo cavere decet, ne aut victu lautiore, aut corporis exercitatione vehemente, aut animi motibus effrænatis sanguis nimis commoveatur. Præterea, si idem abundantior in vasis colligatur, is venæ sectione tempestiva est minuendus; ita enim naturæ conatibus violentioribus eundem per Intestinorum vasa exturbandi, optime occurritur. Postremo, alimenta omnia acriora, duriora, alvum astringentia fugiat æger; ne, Intestinis stimulis, ad vasa Mesenterica uberius justo provocetur sanguinis rivus; vel mole excrementorum compressis Recti Intestini vasis, atque
adeo

adeo cruoris reditu impedito denuo concitetur Hæmorrhagia.

De Venarum Hæmorrhoidum varicosis distensionibus iis nunc dicendum est, quæ, quoniam sanguinem non fundunt, cæcæ nuncupantur. Hisce autem signis morbus innotescit. Exoritur cum multo ardore distensione et pulsu Recti Intestini dolor, qui eo acerbior fit quo sanguis copiosius in vasa distenta spastica vasorum et membranarum circumjectarum tensione compellitur. Præterea, in alvo deponenda, maxime si ea durior sit, dolor multum ingravescit; siquidem conatu alvi dejiciendæ venæ distentæ comprimuntur. Quinetiam propter vasorum et Intestino, et Cervici Veficæ, et, in fœminis, Vulvæ sanguinem deferentium commercium mutuum, in urina reddenda supervenit difficultas, in ore vero Vulvæ venarum varicosarum quasi capitula nonnunquam prominere ex Celsi observatione constat.

Inter

Inter Recti Intestini inflammationem et dolorem Hæmorrhoidum hoc maxime interest; quod Intestino inflammato perpetuo dolore homo dilaceretur, at in Hæmorrhoidibus cæcis, accessionibus et remissionibus subitis nunc exacerbetur, nunc mitescat malum. Ex his autem vicissitudinibus doloris nunc sævientis, nunc quiescentis, certissime colligitur proxima hujusce morbi causa; vasorum nempe Tonus Nervorum vi per vices intentus aut remissus; quo sanguis nunc in vasa Intestini magno impetu propulsus coercetur; nunc, contra, claustris resolutis, per venas denuo patulas deportatur distentionis simul et doloris causa.

Hæmorrhoidas cæcas in cruentas mutari posse spes est (ut de eventu hujusce mali dicam) si tumor Intestini modicus sit, si membranarum tensio levis, si dolor mitis et tolerabilis subinde remittat vel evanescat. Nonnunquam etiam, vasorum tono inæquali

quali omnino soluto, solvitur morbus; sanguine per venas laxatas consuetum cursum repetente.

Contra vero, si dolor acutus atque assiduus instet cum pulsu, calore, et tensione magna; si hisce febris super-
niat, atque hōrroꝝ leviculus hominem subinde invadat; scire licet suppurationem fieri.

In dolore Hæmorrhoidum cæcarum curando id imprimis medico est tentandum, ut, soluta vasorum tensione, sanguini redituro via aperiatur; atque simul ut, omnem causam, sanguinem in hæc loca justo copiosius impellendi, naturæ præcidat. Venæ sectione igitur detrahatur sanguis, ut ejusdem abundantia minuentæ (quam morbi causam remotiorem esse supra diximus) et nervis nimis intentis relaxandis prospiciatur: quin et eadem opera solvitur nimia, si qua subest, sanguinis spissitudo. Deinde leni aliquo medicamento, vel in Intestinum, Clysteris ope, immisso, vel potui dato, solvatur
Z alvus;

alvus; ut excrementis, five durioribus, five acrioribus, depositis, auferatur omne id quod vel irritando nervos intendere, vel venas comprimendo sanguinis recursum impedire possit. Vic-tus, præterea, sit tenuis, refrigerans, humidus, ut sanguinis fervor comprimat, et alvus mollis permaneat. In aqua, præterea, dulci tepida desidere haud inutile est, eaque medica-menta locis affectis admovere quæ vi sua Anodyna et molliente dolorem le-nire vasorumque contentionem sol-vere possint.

Devicto semel morbo, ne rursus bellum moveat videndum est; Vis igitur sanguinis redundantis venæ sec-tione tempestive diminuatur, multa-que, non autem vehemente, exercita-tione solvatur ejusdem nimia spissitu-do: liquetur præterea alvus, raro au-tem ducatur, ne nimis stimuletur In-testinum Rectum. Quinimo omne acre vitandum est, omnia etiam qui-bus sanguis vel rarefieri, vel incalef-cere,

cere, vel commoveri nimis solet, vinum meracius, alimenta multo sale aut aromate contacta, adstringentia, præterea, et austera, maxime si simul calefaciant.

Reliquum est ut de Varicibus in Venarum Iliacarum finibus circa marginem Ani extremam obortis brevissime dicam. Cum tumore, pruritu, et dolore prodeunt, specie varia et multiformi, Uvas, Moros, Vesiculas referentes; raro sua sponte, in deponenda vero alvo duriore, vel scalpendo, disrupti sanguinem fundunt: iisdem autem disruptis exulceratio sæpissime supervenit; quæ vel vetustate in callum indurescere, vel varia tuberculorum genera (carne nimirum supercrescente) fundere solet. Quin et venis his tumetibus gravis inflammatio nonnunquam exoritur; quæ, nisi venæ sectione, fomentis, aliisque resolventibus recte curetur, in Ani suppurationem atque fistulam fere vertitur.

Supereſt ut de hujus mali causis atque curatione differam: cum vero illa
quæ

quæ ad Hæmorrhagiam in hoc morbo spectant ex iis quæ supra dicta sunt satis intelligi possint ; ulcerum, tuberculorum et fistularum remedia, a Chirurgia petenda, jamdudum longior, sermone persequi nolo, ut nostræ Prælectioni modus sit, otiique vestri habeatur ratio.

F I N I S.



