





John Crawford,

M. D.









ANTONII DE HAEN

S. C. R. A. MAJESTATIS CONSILIARII
ET ARCHIATRI,

NEC NON MEDICINÆ IN HAC ALMA ET ANTIQUISSIMA
UNIVERSITATE PROFESSORIS PRIMARIJ,

PARS SEXTA

RATIONIS MEDENDI

IN NOSOCOMIO PRACTICO;

QUOD IN GRATIAM ET EMOLUMENTUM
MEDICINÆ STUDIOSORUM

CONDIDIT

MARIA THERESIA,

AUGUSTISSIMA ROMANORUM

IMPERATRIX,

HUNG. BOHEM. &c. REGINA &c. &c.



VIENNÆ AUSTRIÆ,

SUMPTIBUS HERMANNI JOSEPHI KRÜCHTEN.

M. DCC. LXI.

19305



Crawford

SACRÆ, CÆSARÆ, REGIÆ, APOSTOLICÆ,
MAJESTATI,
AUGUSTISSIMÆ ROMANORUM
IMPERATRICI,
HUNGARIÆ, BOHEMIÆ, DALMATIÆ
CROATIÆ, SCLAVONIÆ, &c. &c.
REGINÆ,
ARCHIDUCI AUSTRIÆ, &c. &c.
MARIÆ THERESIÆ,
DOMINÆ
SUÆ CLEMENTISSIMÆ,
ANTONIUS DE HAEN.



*Mole grandescit,
quod ad pedes*

MAJESTATIS TUÆ
annuum depono opus: quo-

) (2 niam

*niam primo frequentioris
experimenti sese obtulit oc-
casio ; deinde arcanas Na-
turæ leges investigandi ar-
dor Inventis ingeminaba-
tur ; tandem discendi avi-
da , atque insatiabilis, Ju-
ventus Academica , nova
indies a me expectavit , pe-
ti-*

tivit, urfit. Symbolam
contulit longe frequentius
Chirurgiæ, Medicinæ ge-
nuinæ Sororis, exerci-
tium. Quin etiam nota-
biles, damnosique in Arte
errores, examinandi, at-
que expugnandi fuerant.
Crevit sic in immensum

*Labor, sed una cum labore
Voluptas : cum quod Ar-
tem purificare, & ampli-
ficare posse, jucundissimum
sit; tum quod eo majorem
benevolentiam, eo gratio-
siorem MAJESTATIS
TUÆ favorem, me mihi
conciliaturum certo nos-
sem,*

*sem, quo demandatam abs
TE provinciam majori cum
ardore, discentiumque emo-
lumento, excoluisssem.*

Die 26. Octobris
1761.

ELEN.

E L E N C H U S C A P I T U M.

C A P U T I.

De Cardialgia Chronica. Pag. 1.

C A P U T II.

De vario Hydrope ac tumore Abdominis. Pag. 36.

C A P U T III.

De Hydrope pectoris. Pag. 75.

C A P U T IV. ●

Problemata & Difficultates. Pag. 95.

C A P U T V.

De Calculo Vesicæ Urinariæ & Lithotomia. Pag. 171.

C A P U T VI.

De Cranii uestione in pertinacioribus vitiis Capitis. Pag. 239.

C A P U T VII.

De quorundam Medicamentorum viribus. Pag. 287.

CA-



CAPUT I.

DE CARDIALGIA CHRONICA.

§. I. *Cardialgia multis oriunda de causis, protopathica datur, & deuteropathica.* §. II. *Scirrhi, ut causæ, suspicionem tum diuturnitas morbi, tum ejusdem pertinacia, haud immerito fecerunt; interea dum remedia nonnulla diu constanterque adhibita, constantemque sanitatem operata, clare demonstrant necdum scirrhum adfuisse, sed alias pertinaces causas.* §. III. *Nihilominus frequens heu nimium! Cardialgiæ causa scirrhus est, quem cognoscendum regulæ artis sæpenumero quidem dant, quamam vero in parte is resideat, varius viventibus agris, frequentius in denatis, certo novimus.* §. IV. *Causa in Pylovo protopathica dum adest in nonnullis, jugi ingestorum vix mutatorum vomitu se prodit, in aliis minime: probatur utrumque exemplis.* §. V. *Frequentior ea*
Pars VI. A ni-

nihilominus Observatio est, quod vomitus ille adfit, dum vel causa protopathica in Pyloro, vel deuteropathica pone Pylorum est, quam quod non adfit. Historiæ id confirmantes.

§. VI. Solet eo in casu ventriculus vehementer augeri, nonnunquam sola amplitudine, aliquoties etiam crassitie: vix capitur vera hujus differentia ex observationibus causa.

§. VII. Quæstio hæc ad plura cava viscera applicata, varietatem detegit eandem. Discrepantia sententiarum circa uterum auferitur exemplis, quæ indubie demonstrant illum crescendo haud amittere crassitiem, quam non imprægnatus habebat. Tubæ, Ovaria, Hydatides, quoque crassitudine tunicarum passim augentur. §. VIII. Confirmatur argumentum de difficiliore hujus morbi Diagnostici; dum vomitus vix mutatorum ingestorum diuturni latentissima & insolita plane causa nonnunquam deprehenditur. Prudentia & Præcautiones commendantur, dum ejusmodi insolita causæ suspicio est.

§. I. **C**ARDIALGIAM Chronicam hic describere animus non est, sufficienter id scholis, scriptisque Medicorum præstantibus; verum ea potius communicare, quæ propriæ observationes ad illam elucidandam con-

DE CARDIALGIA CHRONICA. 3

tulerint. Quod ordine ut faciam, præmittere debebo recensionem variarum admodum partium viscerumque, in quibus hic morbus sedem, originemque, unquam habuisse inventus est.

Ac primo quidem ipse Ventriculus cum Pyloro recensetur, suo affectus in cavo, substantiave. Estque tunc Protopathica Cardialgia, quo etiam eæ species pro parte referendæ, quæ N^o 28. 29. 30. 31. recensentur. 2. Oesophagus pone ventriculum. 3. Diaphragma. 4. Pancreas. 5. Duodenum. 6. Omentum. 7. Hepar. 8. Splen. 9. Sternum aut mucrone suo, aut adnato sibi tumore. 10. Musculi Recti Abdominis. 11. Vesicula fellis. 12. Mesenterium. 13. Renes & Ureteres. 14. Uterus. 15. Ovaria. 16. Tuba Fallopii. 17. Præternaturales Con-

cretiones ac Tumores, in appendicibus per Abdomen adiposis. 18. Hydatides. 19. Aqua, Serum, Pus, Ichor, Mucus, Sanies, aut quicunque alii liquores, sive in vacuum effusi Abdomen, sive faccis, hydatidibusque contenti. 20. Affectiones spermaticorum vasorum. 21. Aneurysmata varia. 22. Viscerum variorum degeneratio. 23. Mutuaque eorundem inter sese concretio. 24. Hernia levior, euns, redeuns, sæpe ignota. 25. Prolapsus uteri ac vaginæ varius. 26. Multiplicia intestinorum incommoda. 27. Cephalæa. 28. Nimia debilis ventriculi sensibilitas. 29. Hystericus clavus. 30. Peculiares atque insuperabiles ventriculi crampi dicti. 31. Humores acidi, alcalini, fordes, vermes, in ventriculo fixi aut perpetui.

De Cardialgia in enumeratorum partium una, pluribusve, sede; a recensitarum una, pluribusve, causis; innumera quidem exempla nos convincunt; at vero cum de Cardialgia, ut monui, tractatum non conscribam, ea modo tangam, circa quæ mea, aliorumque, sive nuperrimæ, sive saltem necdum publice editæ observationes, versantur. Si qua tandem veterum observata simile quid innuant, ea quoque recensebo.

Multis admodum ventriculus, longo annorum spatio, irritò artis conamine, dolet, nauseat, vomit; & his quidem perpetuo, aliis vero periodice.

Emetica, alvi purgationes, antacida, roborantia, nervina, carminantia, opiata, haud raro, sive singula, sive succedente ordine data fuerint, levamen afferunt, at passim fu-

gax illud, atque inconstans, sæpe omnino fallax. His omnibus vel Protopathicum malum est, quibus ventriculus debilis, aut sensibiliſſimus, aut multo acore obsessus, aut in fabrica sua varii generis tumores gerit; vel est deuteropathicum, dum vel corrupti humores ex Intestinis, perque Intestina, aut vermes, aut fordes, multave bilis in *πικρόχολοις ἀνω*, in ventriculum sæpius, inexhaustoque fonte, irrepunt: maxime autem quando ille adjacentium partium tumore, duritie, scirrho, premitur, vellicatur, continuoque irritatur.

§. II. Quos mihi hoc morbo laborantes videre contigit, annosum admodum malum passim hi testabantur, & ad oblata auxilia rebelle. Unde scirri, aliusve generis tumoris, sive Ventriculi Pylorique, sive partium vicinarum, Ventriculum aut Pylorum

com-

comprimentis, vehemens sæpe suspicio mihi nata est. Incertus tamen atque animo fluctuans, dum sequentia adhibebam, dicere vix possum, quam multis integram attulerim sanitatem, adeoque omnem apud illos scirrhorum suspicionem mente excuserim. Præfari autem oportet Incomparabili *Boerhaavio* me hanc methodum debere.

Primo ad externam ventriculi regionem sequens admovi Emplastrum: ℞. Empl. de Labd. vel Diabot. unc. jβ. Camphoræ, Opii crudi, a scrup. β. gr. xv. scrup. j. Balf. peruv. q. s. M. Diu gerendum hoc Emplastrum fuit, dumque laberetur, reficiendum. Et si quis cutis ardor, vel efflorescentia in nonnullis ejusdem ablationem nonnunquam posceret, adplicationis continuationem cutis denuo in plerisque

admisit, si sæpius sapone cum lacte lota, fotaque fuerat. Deinde assumere quovis bihorio aut trihorio cochlearia duo Misturæ hujus: ℞. Lap. Cancror. unc. β. Ol. still. Menthæ cum Sacchari dr. iij. in Elæosacch. redacti gtt. x. Spir. Menthæ unc. j. Laud. Liq. Syd. dr. β. Syr. Menth. unc. j. Aq. Menth. unc. viij. Est id genus hominibus tarda passim & sicca alvus: quemadmodum alias sæpius adverti, ita hic quoque plures fuere, quibus Opium & Carminantia hujus misturæ alvum maxime naturalem redderent, vel operationem levioris subinde dati purgantis egregiam perficerent. Haud defuere tamen nonnulli, quibus vis Acidi potentior, datis cum mistura pilulis ex Sap. Veneto copioso, cum pauco stimulo gum. ammon. & maf. pill. Ruffi, infringi debuerit. Dabantur quoque, quibus ventriculi non
ita

ita acor, sed potius frequens spasmus & debilitas, dolorem concomitari viderentur: his summe conditum hoc profuit: ℞. Cort. peruv. unc. iij. Camphor. Myrrh. a dr. jβ. Syr. Diacod. & Menth. a unc. iijβ. M. ut sexies de die magnitudinis nucis moschatae frustulum fumerent. Aderant, quibus opii majorem longe dosim, ad noctem præcipue, dari oportuerit. Multi sane homines a Cardialgia penitus convalescerunt, modo, durante cura, exacte abstinerent ab iis, quæ difficulter digeruntur, & a Lacte, Caseo, Aceto, Vinis acidis; diætamque Alcaliscentem observarent.

Hæc, inquam, dando, his proficiendo, tandem didici inveteratos ejusmodi Cardialgicos, eo quod Medicamenta sine curæ stabilitate per annos abligurierint, incurabiles fere, scirrhoque ventriculi, aut partium

pone illum sitarum, laborantes haberi; curam tamen & integram, & perseverantem has scirrhi suspiciones plane abigere. Concludere hinc debui plures dari, quibus immodicus ventriculi acor fere indomabilis adesset, quibus debilitas ventriculi foret insuperabilis, quosque a flatibus, a spasmodis, a convulsionibus primarum viarum liberare, ferme impossibile videretur; licet nunc antacida, nunc paregorica, alio tempore purgantia, alio iterum roborantia, & carminantia dicta, ipsis sæpius exhiberentur; eo quod optima hæc remedia nec sufficiente copia, nec tempore haud interrupto, nec multa horum sociata, nec longo post symptomatum silentium tempore, sumerentur.

§. III. Quamvis hæc ita se habeant, ultro tamen fatendum est, Ventriculi, Oesophagi, Pylori, partium-

tiumque hisce vicinarum scirrhum, morbum frequentem esse, quem palliamus potius, quam curamus; nisi initio advocati, & signa ejus certiora contemplati, quam quidem in casibus §. II. lenissimis solventibus, & præprimis copiosissimo, eodemque pertinaci mellis usu, nascentem hanc Diathesim dissolvamus. Hinc juvat mente præsentia hæc signa gerere, quæ Ars observanda detexit.

Sunt 1. causæ prægressæ, ut v. g. ventriculi Inflammatio, nec benigna resolutione, nec critica evacuatione soluta. 2. Mali diurnitas. 3. Per- tinacia ejusdem ad selecta remedia. 4. Vomitus frequens sub actu digestionis. 5. Loci pondus. 6. Dolorum moderamen a fortiore ventriculi, abdominisque compressione. 7. Ventris externi tactus. 8. Vitia affecti visceris, quod, defectu secre-
tio.

tionis, corporis œconomiam plus, minus, turbat.

Exacte locum determinare indurati tumoris, sive ipso in ventriculo hærentis, sive ejus, qui in vicinia natus ventriculum premit, facile nonnunquam datur, aliquando difficulter, sæpe vero neutiquam. Tot hinc in consultationibus litigia. Versati utcunque in Anatomicis Medici, qui semel iterumque Pancreas scirrhosum invenerunt; idem posthac perpetuo accusant: legerunt alii, videruntque ex ipso Mesenterio enatum tumorem, qui sursum vergens ventriculo in functionibus suis impedimento fuerit; nihil in posterum, nisi Mesenterium clamant. Sic iterum alii aliud. At vero ingenue fateamur certa signa rarissime dari, quæ ex innumeris causis veram determinent, quæ locum, quo tumor hæreat, quæ viscus, quod

occupet, quæ modum impeditenti, naturamque, examuffim explicet. Cadavera passim nos erroneæ convincent sententiæ. Exemplis videre juvat.

§. IV. Perillustris ac longe doctissimus, expertissimusque Vir, *G. Macneven o Kelly ab Agrim*, Fac. Med. Prag. Director sapientissimus, consummatus Pathologiæ ibidem Professor, verum nostræ Artis ornamentum, edidit 1760. Dissertationem de *Raro Ventriculi casu*, in quo vomitus ingestorum vix mutatorum, in provento admodum morbo, impedimentum circa Pylorum hæere indicabat. Probabilis fane hæc dicta de causa sententia erat; haud tamen ita, ut una constaret utrum in ipsa Pylori substantia, an in circumjacentibus partibus, hæreret id, quidquid esset demum, obstaculi. Cadaveris autem sectione

patuit scirrhum adesse, eumque ita totum ambitum occupare Pylori, ut transitus per illum vix fetæ mediocri concederetur. Eo obstaculo effectum id, ut eam sensim in molem creverit ventriculus, quæ, sacci instar, universum expleret abdomen, suoque fundo inter Rectum & Vesicam insinuans sese, simul causa tenesmi extitisset, frequentisque stranguriæ. Ingens adeo hic ventriculus, ut, referente Claro Autore, „ filum arcui „ majori circumductum, antequam „ evacuaretur, ulnam Bohemicam, „ cum tribus quadrantibus, & duo- „ bus pollicibus æquaret: minor ar- „ cus tres daret quadrantes, cum „ uno pollice.

2. Apud *Riverium* observatio *A. Jodon*, *Antissiodorensis* Medici, habetur, hominis nempe qui integro triennio cum tumidissimo ventre *sine vomitu*

tu

tu conflictatus, demum febre & anxietatibus emaciatus, periit. Ipse *Jodon*, qui historiam narrat, Anatomem fecit. Hydatis magna in medio pendebat Pyloro, hydatidibus tota scatebat universi ventriculi interior superficies: liquidum vero in hoc ventriculo contentum *nonaginta librarum* pondere fuit. Ventriculus medius dissectus, superabat ulnam *Parisiensem* (quæ media parte *Viennensi* longior) ambo ventriculi ora fere juncta erant. Hic autem homo cur non vomuerit? Quia ventriculus cum Peritonæo arcte connatus. Igitur hic videmus casum, in quo cum omnibus vomendi causis vomitus fuit impossibilis. *Blancard Cent. 1. N° 84.* vel ipsissimam historiam habuit, vel eam *Jodonis* inter suas retulit.

3. Et rarior ille casus, quem Tom.
5. Cap. 2. pag. 38. *Rat. Med.* dedi,
in

in quo ventriculi pars prope Pylo-
rum, ipseque Pylorus, Omenti parvi
Winslowi crassa duraque productio-
ne premebantur, ac præterea pecu-
liari extrinsecus adnato tumore Pylo-
rus compressus erat; ille, inquam,
casus vomitum cetera inevitabilem,
tamen impossibilem fuisse ostendit,
præ ponderosissimo, rigidissimoque
omento, ventriculum immobilem fi-
gente.

4. Quid mirabilius, quam quod
10. Aprilis 1758. in publico Audi-
torio circa hoc ipsum negotium de-
monstraverim! Ventriculus primo
formabat lagenam, sinistrorsum pro-
ductam, $3\frac{1}{2}$. pollicum; deinde ex
fundi sui latere dextro tubum emit-
tebat, diametri sex linearum, qui pe-
detentim ad sesqui pollicis amplitudi-
nem latefcens, longitudinemque $4\frac{1}{2}$.
pollicum æquans, demum Pylorum
for-

formabat, & in Duodenum abibat. Pinguis moles ventriculo adnata, magnamque adepta duritiem, in causa fuerat, cur ventriculus hanc assumpfisset figuram. Interim homo hic, cujus morbum Cap. 4. probl. 8. enarrabo, ante ultimum suum ac brevem morbum nunquam vomuit. Cujus miri phenomeni si a me causa quaeritur, aliam non novi, nisi quod Natura nonnunquam sese monstrosis accommodet. Et quidni? Antiquos scirrhus in cadaveribus reperimus, qui sui signa ita per annos dederint, ut homines subinde per plures septimanas, mensesve, a quovis dolore ac vomitu liberi vixerint. Cur, quod per menses, id quoque non posset per annos, non posset per totam contingere vitam?

5. Aurifaber *Riverii* Cent. 1. N^o.
90. ingentem Pancreatis ac Mesenterii
Pars VI. B scirr-

scirrhum gessit, qui Pylorum, Jejunique principium, ita angustaret, ut omnis fere præcluderetur transitus, quique dolores crearet enormes. Hic homo a tribus saltem mensibus, antequam adesset ipsi *Riverius*, & aliquo adhuc postmodum tempore, neque sponte vomuit, neque dato Emetico vomere potuit, nisi eodem repetito; quamvis ventriculus materie esculenta & potulenta plenus a morte inveniretur. Cur non vomuerit, data historia non exponit: cum autem ex Natura morbi vomere debuerit, nec vomuerit tamen, videmus plures dari, qui cum omnibus vomendi causis neutiquam vomant.

§. V. Igitur ut in quibuscunque fere aliis morbis, ita quoque hic miras detegimus exceptiones. Cæterum, si nec ventriculus manifesto aliis de causis a vomitu impediatur, nec forte
arum-

ærumnis hisce affuescat sic, ut inde ad vomitum non proritetur, solent passim id genus hominum vomere, hocque mox, aut brevi post assumpta; quæ tunc fere immutata prodire cernas. Centena id demonstrant exempla. Novendecim anni sunt, quod publice ediderim Anatomen feminæ, perpetuo vomentis immutata sæpe ingesta; qua constitit omentum geminos digitos crassum adhæsisse ventriculo, jecinori, intestinis, colo, jejuno, duodeno, omnesque has partes in unam veluti fasciam, contraxisse.

Obiit 19. Aprilis Anni præsentis Prænobilis fanitatis Consiliarius, ac præstantissimus Medicus, *Leopoldus Erndl*, qui sane noverat 15. annorum spatium immedicabilem sui ventriculi morbum, vomitusque frequentes, prudentia, & solertia sua ita pal-

liare, & moderare, ut in 45. ætatis annum vitam suam inter labores practicos, Vir Deo & hominibus carus, produxerit. Invenimus porro ventriculum sic se habentem: primo instar inversæ lagenæ longitudine $8\frac{1}{2}$. pollicum, ad umbilicum fere usque descendebat, inde angulo factō assurgens, atque canalem quatuor pollices longum formans, ad Pylorum petebat.

Porro hujus miri phænomeni gemina patuit causa mechanica; quarum prima ventriculus in genere extendendus, altera in hanc præcipue formam mutandus fuerit. Scilicet Pancreas sensim indurefcens, auctaque tumescens mole, compresserat retroflexum a Pyloro Duodenum; quo effectum id, ut Duodenum contra vertebrae Dorsi pressum, Chymum ventriculo pulsū sæpe retardaverit,
imo

imo demoratum sit. Hæc igitur vera causa ventriculi universalis distensionis, utpote accipientis, nec nisi per lucida intervalla dimittentis. At vero immensum jecur æque in toto latere sinistro, quam in dextro, ultra umbilicum productum, sic formatum erat, ut sub lobo sinistro suo, utpote tenuiore, ventriculus in crassæ lagenæ ventrem abire potuerit; lobo autem dextro admodum crasso, idem ventriculus non potuerit in latus distendi; sed unice supra umbilicum, ubi aliquod spatium inter utriusque lobi pendentis crepidines nactus, angustus plane ille ut oblongum lagenæ collum, aliquantisper decurrebat, & angulo factò assurgebat, itidemque sub crassissimo lobo Hepatis dextro, angustiore tubo ad Pylorum pergebat. Ita ut evidens sic fiat, quod dixi, Duodeni compressione oportuisse,

se, ut universus ventriculus sensim distenderetur; monstrosa jecinoris forma contigisse, ut in sua distensione ventriculus in hanc figuram potissimum mutaretur.

§. VI. Expedi meditationem super hisce malis ultra producere. Viscera cava, Tumores cystici, Aneurysmata, uno in corpore reperiuntur eo tenuiora, quo expansiora; in alio vero quo ampliora, eo crassiora. An lenta extensione, crassitudinem; cita, tunicorum extenuationem referant? id Anatome non ita admittit. In historia *Ill. Mac-neven*, ut sensim mole ventriculus, ita & crevit substantia. E contrario scirrhus ingens *Octaviani a Taxis*, Pylorum *sensim* angustando, in causa quidem fuerat, ut immensum ventriculus distenderetur, haud vero ut augeretur crassitie, cum *Högstettero* solito tenuatior inventus sit:

&

& licet Optimi *Erndl* ventriculus non nisi lentissime distentus sit, incrassatas tamen tunicas non habuit. In cadavere, cujus Historiam Cap. 3. §. 2. dabo, cupido me invasit capacitatem mensurandi ventriculi, qui lenta & continuata per annos epulatione pedetentim in magnum saccum abiverat. Mensura male capta fuit, nam antequam Pylorum ligaremus, neglexeramus ventriculum a multa copia contentorum, qua utcunque turgebat, exonerare. Nihilominus quinque mensuras, sive viginti libras aquæ commode infudimus, plus infusuri, si ejusdem prope œsophagum tenuitas, qua illum digitis ad infundendam aquam dilatabamus, profunde dilacerata non fuisset. Ut eo loco, sic ubique membranarum ventriculi tenuitas deprehendebatur.

§. VII. Differentia igitur magna in ampliato ventriculo, lente quantumvis distento, observatur. In vesica fellea, & urinaria, pro distensione tenuitas crescere solet. Sed quid demum de utero est?

Galenus L. de uteri Anatomie Cap. 8. pag. 280. apud *Charterium* in Tom. 4. „ uterus in principio conceptus „ crassus, cum prope tempus parienti „ di accedit, magnus quidem sed „ tenuis: crassitudo enim in longitu- „ dinem extensa absimitur „. Eodemque *Charterii* Tomo pag. 653. *Galenus* idem repetit Lib. 14. Libr. de usu part. Cap. 14. Cum subsequen- tium sæculorum Autores, & Arabum schola, non nisi in *Galenii* verba jurarent, nec facilis daretur occasio examinis gravidæ uteri, mirari non oportet, quod in postrema usque hæc tempora apud omnes passim Medicos, imo

imo etiam celebres Anatomicos, v. g. *Vesalium*, receptissima sententia hæc fuerit. Contrarium tamen asseruerunt *Du Laurent*, *Riolanus*, *Bartholinus*, *Plazzonius*, *Harvæus*, aliique. Sic demum magna hæc quæstio devolvebatur ad *Moricæum*, qui antequam sua ederet, jam magnam vitæ partem circa uterum, & in utero triverat. Audacter ille *Galen*i sententiam tuitus est, & putavit meridiana luce se eam clariorem demonstrasse. Putat *Moricæus*, plures ideo supposuisse non extenuari gravidos uteros, quod viderint crassiores eosdem manere, qua parte placentam habeant, statuerintque ut ibidem, ita se habere ubique; porro id falsum esse, & uterum cæterum pro ratione extensionis tenuiorem fieri. *La Motte*, *Trew*, *Moebius*, pluresque alii, uterum saltem non minui a naturali in non im-

prægnatis crassitie ; *Sylvius*, *Heyster*, *Palfinus*, aliique uterum scribunt crassio-rem naturali reddi.

Incomparabilis *Albinus* hic præprimis laudandus, qui nobis naturali forma dederit uteri gravidæ figuras egregias, varioque aspectu contemplandas, in quibus uterum cernimus, minime pro ratione extensionis extenuatum. Egregius, & vere Doctissimus *Noordwyk*, in sua uteri gravidæ Anatome in 4to edita 1743. idem in utero, forte 5. menses gravido, demonstravit. Tandem testis autoptes rem pulchra occasione contemplatus sum *Hagæ Batavorum* 26. Maji 1751. Gallica femina septem mensibus gravida, infantis ad finem usque experta motum, phthisi pulmonali moribunda jam, Rev. P. Carmelitæ *Cyrilli* cura omnis eo tendebat, ut mox ab ejus morte tentaretur, an civis Rei-
pu-

publicæ, an Ecclesiæ membrum, subita sectione servari forte posset. Hinc rogabar, ut proximis in ædibus cum Chirurgo, eo fine præsentem me sisterem. Unde quo momento moriebatur, intrantes examinabamus, num vere mortua esset? maritumque & feminas adstantes rogabamus, num vere mortuam eam crederent? annuentibus cunctis opus aggressi sumus. Uterum dextro in latere incidentes, vitaturi placentam, in eandem pervenimus tamen. Hinc frustra copiosum sanguinem vi ex vasis linearum duarum lumine vidimus profilientem. Opposito igitur in latere mox secantes digiti ubique crassitudinem uteri offendimus. Crassior antea certe fuit, cum ab ipso primo sectionis inceptæ momento rivatim effluens cruor aliquem crassitudinis collapsum effecerit oporteat. Membra,

branis pertusis vi aqua profiliit, infansque facie prona coxygem Matris versus educebatur. An id elidit communem sententiam infantis se capite deorsum circa ultima graviditatis tempora duntaxat vertentis? Mortuus jam erat infans. Placentam prudenter ab uteri parte dextra separaturus, hic facile, ibi eam non nisi aut ejusdem, aut uteri læsione, solvere potui. In magna plaga facillime separata Placenta, sinus vidi plures, lacunasve, utero contiguas, cruore plenas, sed uteri in eadem plaga deterfa superficies nihil mihi aperti, nihil ostendit sinuosi. An uteri ibidem Sectio primum facta, mutavit quidquam? Lineas quasdam albescentes, fibras referentes, vario modo per uteri fundum dispersas vidi; quæ an ipsissimæ illæ sint, quæ *Ruischio* ideam muscularis ibidem fabricæ dederint igno-

ignoro. Sed nihil difficilius fuit separatione Chorii ab utero : quancumque enim prudentia id separare contendebam, erat cellulositatis & vaporum tantum robur, ut vel uterum lædere, vel membranæ Chorii lacinias deberem relinquere. Amnii a Chorio separatio facilissima sine ulla læsione. An si peperisset hæc femina, membrana Chorii non mansisset utero affixa? & forsitan Placentæ pars? Confirmabit hanc veritatem Historia uteri, sanie pessima distentissimi, & in sua substantia pollicem crassi, quam Cap. II. §. III. dabo.

Atque hæc de utero dicta sufficiant, ut convicti simus non nisi similium experimentorum raritate contigisse, ut uteri gravidæ extenuationem falso plurimi statuerint; & ab altera parte, ut inventam ejusdem 2. 3. 4. pollicum in fundo crassitudi-

dinem ad præternaturalia forte relegamus.

Solent etiam Tubæ fallopianæ, Ovaria, Hydatides, Cystici in superficie corporis tumores, eo crassiores habere tunicam, quo plus extenduntur. Sic habui Tubam fallopianam hac hyeme septem librarum; his diebus aliam, quam ob dissectionis distinctioris causam dilacerare ubique debui, adeoque ponderare non potui, sed plures certe libras habuissem. *Cyprianus* saccum hydropicum, ex tuba formatum, & 150. libras aquæ continentem, invenit librarum 30. pondere. Politi & æquabiles raro hi sacci sunt, passim aut alterutra, aut utraque superficie inæquales, tuberosi:

§. VIII. Unde demum patet scirrhos aliosque tumores Mesenterii, Pancreatis, Pylori, Omenti parvi, ac
ma-

magni, Renis, (quem sex circiter libras pendentem præterito anno publice demonstravi), varios Ventriculi morbos, ingestorumque vix mutatorum vomitum generare posse, nec tamen signa pathognomonica adesse, quæ clare arguant, quamnam potissimum pars hic peccet, adeoque sæpe nos ignorare utrum protopathicus sit, an deuteropathicus Ventriculi morbus.

Equidem Ventriculum circa Pylorum comprimi ex ingestorum fere immutatorum vomitu concludunt Practici, dum vident cætera viscera inculpate se habere; sed falluntur, dum nonnunquam vitium totum in externis Abdominis partibus modo hæreat, cujus en exempla!

In Tom. 1. Act. Chir. Paris. *Garengeot* descripsit nobis Herniam sub cartilagine ensiformi, a secedentibus
bi-

binis rectis Abdominis musculis, illudque in spatium prolapsa parva Ventriculi plaga. Aliam Herniæ Ventriculi speciem habet, dum pars ejus prolabitur ab utroque latere ejusdem Cartilaginis, in illo triangulari spatio, quod inter illam, & marginem Vaginæ musculorum rectorum intercurrit; quo in loco Vasa ad muscolum pectoralem aliasque pectoris externas partes transeunt. Causam esse eam credit, quod folius Obliqui externi muscoli, (non vero ut alibi, Obliqui interni, Transversique), Aponeurosis, hanc formet Vaginam. Post *Camerarii* & *Renalmi* auctoritatem, laudat etiam Collegas suos, *Petit*, *Andouillé*, & *Arnaud*, ut qui similia observassent. Historia adjecta evincit innumeros fere Medicos in Europa & America, annorum spatio, deceptos fuisse, dum pertinacis morbi

cau-

causam ad varios affectos locos; & propter ingestorum vix mutatorum ejectionem, Alvumque incredibili temporis spatio pertinaciter semper clausam, ad Pylorum, vel saltem ad proxime adjacentes partes, referrent: interea dum attentum examen loci demonstraverit veram Ventriculi Herniam in causa esse, quam idonea compressio & ligatura vel curare, vel saltem, ut non noceat, palliare poterit. Ut proinde in causarum vomitus immutatorum ingestorum recensione, etiam opus sit ad hanc miram attendere causam.

At nihilominus iudicio hic opus. Quotidie videmus, & prostant adhuc exempla in nosocomio, internas Pectoris suppurationes viam sibi in variis Pectoris plagis quærere, & iisdem omnino locis, quos dixi, formare tumorem. Adeoque non omnis

ibidem tumor Hernia Ventriculi est: quam tamen ut talem suspicari quis posset, licet vix vomitus adesset, quandoquidem etiam inguinalis & femoralis Hernia per annos aliquando sine vomitu adsint. Egregius *Foubert* eodem *Chir. Paris.* Tomo primo, ejusmodi casum describit, quem nonnulli Practici Herniam Ventriculi esse crederant, quem tamen ex præsentia Phthisis pulmonalis, pressique undulatione tumoris, purulentum pulmonis tuberculum esse asseveravit. Lubenter ut tale aperuisset, nisi oppositæ Medentium sententiæ, & conclamatus fere ægri status, eum cohibuissent. Inspectione porro Cadaveris intellexit salutarem forte futuram fuisse aperturam viæ, quam pus ex concreto ibidem pulmone sibi quæsierat.

Sed

Sed & hanc aperturam periculum habere suum, Tom. 5. Cap. 6. a pag. 193. ad 200. demonstravi, ubi omnia signa puris ex pulmone eo pergentis aderant, & Aneurysma tamen sub pure latitare deprehensum est.

Tandem ingestorum vomitus inseparabilis causa inventa fuit ab omnibus hucusque recensitis prorsum aliena. Duo exempla notabilia habet *La Motte de Re Obstetr.* Lib. 4. Cap. 17. Obs. 375. alterum Matris suæ, alterum gravidæ feminæ. His intropressa ensiformis cartilago ventriculum in continuos egit vomitus. Feminis his, thorace in genua reflexo, cartilaginem digitis suis extrorsum duxit, hincque irritatione perpetua Ventriculi ablata, curavit Vomitum. Addit casum frequentiore esse, seque plures cujuscumque ætatis & sexus ab indomabili cæterum vomitu sic curavisse.

CAPUT II.
DE VARIO HYDROPE
AC
TUMORE ABDOMINIS.

§. I. *Tuba Fallopiana sinistra pendens Libr. 7. continens 32. Libr. liquidi. Disquisitio super puris generatione in hac femina. Etiam in Virgine uterinum systema inflammari, ac suppurari potest.* §. II. *Possibilitas demonstratur conceptus & incrementi fœtus in Tuba Fallop.* §. III. *Exemplum notabile extensarum ac materia repletarum ambarum tubarum, uteri, ac superioris Vaginæ partitis, una cum vulgo dicta Imperforatione, si-ve Atresia. Digressio occasione Atresia, ejusque variæ species, ac curandi modi. Incurabilitas. Aliud mirum Atresia exemplum, cum addita cura.* §. IV. *Tumores Ventris notabiles ab Hepatis, vel Lienis, vel utriusque, sanissimi, mole duntaxat aucta, juncto illi, aut non juncto, Hydrope. De Incertitudine Diagnoseos in cunctis enarratis casibus.* §. V. *Novum genus tumoris cystici, quem Parisinorum methodo tractare natura ipsa indicabat; quemque incurabilem fuisse Anatome docuit. Novoque exemplo confirmatur id, quod ad §. I. de puris generatione dictum.*

Quam-

QUAMVIS in omnibus fere hujus operis Tomis de vario Hydrope ac tumore Abdominis egi, abruptam tamen retexere telam cogor novarum observationum multitudine, quæ antedicta partim corrigant, partim augeant, confirmentque.

. 1. Femina 30. annorum innupta, bonæ famæ, ruricola, elapso abhinc quadriennio quartana laboraverat, quam debellare petitis undique, ut ruri potissimum fit, ad id remediis, quocunque modo fatergerat, ac debellaverat tandem. Febre libera, menstruis caruit, tumoremque mox in sinistro hypochondrio animadvertit, sensim crescentem, eique demum universi Abdominis junctum Asciten.

In *Nosocomio Pasmanniano*, ab optimo ibidem Physico D^{no} *Collin* suscepta, & deobstruentibus atque diureticis ex Arte tractata, a Mense Au-

gusto 1760. multum lucrabatur. Sed anno hoc 1761. ineunte, anxietate victa Paracentesin subiit, eaque aquosi quidem nihil, liquidi autem gelatinosi Libras 24. Medicas emisit. Detumefcente inde ventre eo manifestior, palpabiliorque tumor descriptus percipiebatur. Malorum cumulo pectore tanta subito copia puris erupit, ut suffocaretur, & repleta pure tota trachæa inventa sit. Tumorem hunc una cum Utero, Vagina, Recto, excissum, D^{ns} *Collin* ad me, publicæ demonstrationis ergo, perhumaniter misit.

Primo totum ponderavimus. Libras Medicas 31. æquabat. Deinde omnibus vero in situ positis; evidenter constitit Tubam Fallopiam sinistram esse, quæ tumorem formabat, adesse ceterum Ovarium, quod naturalem haud multum excederet magni-

gnitudinem. Porro ex hac tuba extraximus liquoris purulenti albi 18. libras. Tubæ substantia, seu membrana tumoris hic duas, tres illic, lineas crassa, erat intus a pure erosa, ac lacera, extus vero vasis quam plurimis dives; quæ tamen minoris diametri erant, quam quidem ea aliis occasionibus videram.

Ast tumori huic sic aperto alius reperiatur inclusus, membranæ suæ crassitie ut prior, continens liquidi fusci, tenuioris ac turbidi, Libr. 4. Si unica libra addatur, quæ inter examen effluens, capta erat, si dematur pondus uteri & intestini recti, ac vesicæ, Tubæ degeneris pondus septem librarum fuit, & liquidorum Libr. 23.

Ut febres intermittentes sæpe salutares sunt, ita non raro vel per se, vel male curatæ, perniciem inferunt, obstructione pertinaci, & catamenio-

rum defectu. Tuba vitiosa ostendit, quemadmodum ubicunque locorum degenerascere inde corporis partes variæ potuissent, ita nunc se potissimum pati. Undenam vero dum nihil inflammationis in tota anamnesi habetur, dum corpus videtur a diathesi phlogistica prorsus alienum, undenam, inquam, tamen pus in sacco Tubæ? undenam pus in pulmone, tam copiosum, ut ruptis repagulis suis totum spatium aëreum pulmonis inundaverit, suffocaritque feminam? Sane ea nostrorum natura humorum est, ut citra topicas inflammationes, citra phlogisticas febres, diathesin inflammatoriam contrahant, eamque conservent perpetuo. Tomo 2. Cap. 2. hanc veritatem, nisi me animus fallit, demonstravi, & novis exemplis reliquorum annorum decursu evidenter confirmavi. Imo ex ipsis in-

ter-

termittentibus pus posse generari, *libro de Febris Cap. ultimo* Inviētis probari exemplis. Phlogistice igitur noster cruor degener, aut naturalibus viis se eliminat, ut v. g. pulmone, rene, intestino; aut novā sibi via facta effluit, ut naribus, auribus, pudendis; aut format sibi receptacula nova; aut denique vias varias adit. In hac femina, & novum sibi receptaculum fecit, & obruit pulmonem. Et ne quis ob Tubæ hujus degenerationem feminæ hujus virginitatem suspectam habeat, monere debeo etiam totum genitale systema mulieris æque sedem degenerascentis humoris fieri posse (licet ea innupta, castaque sit) quam aliam quamcunque partem. Analogia utique id docet; plura Sanctimonialium exemplo probant, & tertia ordine enarranda historia inviēte id demonstrabit.

II. *Cyprianus* ita Tubam descripsit, quæ libras 30. pendebat, & aquæ libras 150. continebat. Dum igitur quis hanc, & præcedentem historiam contemplatur, evidenter intelliget, qui fieri potuerit, ut maturi fœtus aut inventi aliquoties in Tubis fuerint, aut vivente matre, sive integri, sive frustulatim, per aperturam umbilici, abdominisve, a natura factam, vel indicatam saltem, educti fuerint. Ipse *Abraham Cyprianus* olim *Leopardiæ*, pluribus & Medicis & Chirurgis præsentibus, eduxit fœtum maturum post 21. menses a conceptu elapsos, ex umbilico: huic quippe connata ingens illa Tuba, ibidemque inflammata ac suppurata, iter omnino liberum ad fœtum, ope placentiæ adhuc cum Tuba sua nexum, concesserat.

III. Tu-

III. Tuba ut alterutra, ita utraque potest affici. Longam, sed per omnia notabilem, historiam hic dabo; quæ quamvis plura continet, quam ad præsentem nostrum scopum faciunt, ad praxin tamen summopere omnia spectant, integra omnino enarranda est.

Virgo 24. annorum ab octo retro annis quodvis auxiliorum genus, ad menses provocandos, frustra experta, totum suum Hypogastrium tumidum, durumque habebat; quam duritiem durissima sed æquabilis Zona ad umbilicum, per universam Abdominis amplitudinem terminabat. Octo annis miseriarum elapsis, demum ab obstetrice Atresia laborare deprehenditur: examine a præstantissimis Medico & Chirurgo repetito id confirmatur.

Unde hi 25. Jan. 1761. operationem instituere. At vero Imperforatio sola hic non aderat, verum etiam tanta partium, situ, figura, structura, immutatio, ut impossibile plane fuerit operationem debitam perficere. Hymenis quippe lata facta sectione, stylo prius, deinde digito, amplum in cavum penetrantes, concludere debuerunt in vaginam penetrasse sese; conclusionem confirmari merito crediderunt proficientis ilico nigerrimi sanguinis, ex facta apertura, copia. Ita nempe solet res in bona operatione se habere. Sed certe ne sic quidem perforatam ullatenus virginem fuisse eventus docuit. Languens a longo tempore virgo triduo post obiit. Optimi illi viri veniam secandi cadaveris sollicitaverunt, eamque adepti, me ad sectionem perhumaniter invitaverunt. Rem igitur sic invenimus.

Ute-

Uteri stupenda moles, monstro-
sæque utrinque Tubæ, tumorem una
formabant, qui totum hypogastrium
explens, superiore sui parte illam Zo-
nam constituebat, quæ in vita de-
prehensa fuerat, totum veluti ven-
trem intus cingere. Multa copia ni-
græ turbidæ fætentis aquæ deprehen-
debatur cavum in ventrem effusa,
sed examine constitit ex parvis hinc
inde tubarum putridarum aperturis
eam profluere. Ruptura sane hæc
videtur mortis causa fuisse. Ovaria
vix solitam figuram excedebant.

Ordine sic ad contemplandam va-
ginam ducebamur. Patuit Hymenis
sectionem sufficienter amplam factam
esse, ita quidem ut si vagina alias se-
secundum naturam habuisset, hæc ea-
dem sectio Hymenem, adeoque va-
ginam, egregie aperuisset. Quoad
modum sectionis Hymenis; *Celsus*
eam

eam binis se invicem decussantibus incisuris fieri oportere scribit ; cui adstipulatur *Benivenius* : *Job van Meckeren* unica cæsura , sed obliqua , ut ne lædatur urethra : *Wierus* facta parva apertura ope novaculæ superioris , ne urethram lædat , obtusæ , inducit instrumentum obtusum , digitumve , & prudenter tunc hinc & inde ad latera percindit membranam . Alias idem *Wierus* speculum incurvum immisit , cujus dens superior urethram , ne læderetur , tegebat . *Aquapendens* unica , eaque recta sectione operationem perfecit . *Aquapendentem* optimi viri hi secuti , recta , eaque unica sectione , membranam aperuerunt . Moniti antea omnes partes præter naturam se hic habuisse . Igitur sectio eorum in qua peragenda urethram evitare studuerunt , nunc inveniebatur per urethram in ipsam

pe-

penetrasse vesicam ; hinc illum omnem nigricantem cruorem facta sectione profilientem, non nisi ex laxis profiliisse vasis concludebant : adeoque quantumvis evitare urethram studuissent, videbant se ob præternaturalem mox exponendam partium structuram, id præcise, quod evitare conati erant, effecisse, adeoque concludebant tutius se imposterum non *Aqua-pendentem*, sed alios, qui obliquam incisuram commendassent, secuturos ; cum præternaturalis conditio partium nequeat prævideri.

Igitur Hymene perfecto, ne vestigium quidem Vaginæ adfuit, sed solidum corpus totam vaginam explens, pollicis diametrum, in amplitudine, sesqui pollicem in altitudine habens, eoque modo cum vagina unitum, ut proprie loquendo, ipsa vagina videretur undique incrassata fuisse, & ita
in

in medio vaginæ centro, coagmentata, ut non nisi unicum solidum, sine concretionis vestigio, repræsentaret. Porro supra hoc Carnosum solidum corpus, cavæ vaginæ erat portio, eaque adeo amplissima, ut caput infantis capere posset, plena sanie fusconigra; Tubæ immensæ utrinque molis eadem materia distentæ, licet hinc inde per foraminula multum ejusdem in cavum ventrem, quemadmodum supra jam narraveram, profudissent. Uterus pollicem in substantia crassus, ingenti amplissimoque suo cavo eandem nigram saniem continuit.

Igitur virgo, de cujus virginitate illibata nulla nunquam quæstio erit, potest vaginæ, uteri, tubarum ambarum degenerationem tantam pati, quantam unquam gravidæ aut puerperæ; quod supra promiseram demonstrandum.

Sig-

Singulare certe Atresia exemplum est, cui simile me legisse, aut audivisse, non memini. Id tamen ex historia Medica concludi oportet, quod varius omnino sit in hoc vitio naturæ lusus. Primo describitur Atresia cum Hymene integro, eoque vel clauso omnino, vel, (ut *Wolff* apud *Schenkium*, ut *Wierus*, ut Celeberrimus *Albinus* Exert. Acad. Lib. 4. Cap. 10.) rotundo foramine perforato; quod vel parvum omnino erat, vel quemadmodum *Fallopianus* viderat, digitum, aut ut *Albinus* in adulta femina detexerat, penem virilem admittebat. Imperforationis, membrana integra, aut leviter modo perforata, natæ, videtur meminisse *Hippocrates* Lib. de Sterilibus apud *Charter*. Tom. 7. pag. 851. Libro de natur. Mul. Cap. 68. Lib. de morb. mulierum Cap. 22. pag. 743. ut & *Celsus* Lib. 7. Cap. 28.

2. Imperforatio detecta a *Ruyschio* est Obs. 22. primo ab Hymene, qui perforatus, dein ab alia altiore membrana imperforata. Parturienti huic feminæ debuit discindere utramque. Etenim per Hymenis foramen imprægnata erat, via inde ad uterum tunc temporis libera; post imprægnationem vero videntur laxissima vaginæ latera mutuo se excoriasse affricu, mutuis coivisse parietibus.

3. *Celsus*, *Aquapendens*, *Ruysch*, a vero vaginæ coalitu solo Atresiam observarunt.

4. Hymenem non connatum, sed vitiose generatum, *J. N. Pechlinius* in *Observ. phys. med.* observavit, ab urina nempe acri, vulvam excoriantem puellæ; ita ut a coalitu primo laterum in uno puncto, eorundemque iterum inde recessu, vera formaretur membrana.

5. Vi.

5. Vidit idem *Autor* Nymphas & carunculas circa futuros menses ita crescere, ut vulvam, eo, inquit, modo clauderent, quo cor valvulæ tricuspidae; veroque glutine ita coirent, ut femina vi quadam hoc veluti sepimentum digitis remove, quo sanguis effluere posset, debuerit.

6. Atresia cæterum in vaginæ substantia ex tumoribus natis, viamque proinde plus minus angustantibus; eadem orta a vaginæ tumore, qui ad 2. 6. imo ad 12. libras extra vulvam pendeat; imperforationis denique species ea, quæ ab uteri vaginæque prolapsu, quem tempus induravit, adeoque ineptum reductioni reddidit; abunde describitur, & exemplis confirmatur a *Zacuto Lusitano*, *Ruischio*, *Boneto* &c.

7. Singularitatem habet casus observatus *Simoni Schultzio* apud *Manget*.

Bibl. Chir. Tom. 4. Hymen quippe ante urethram erat; ita ut urina parvo tantum foraminulo membranæ stillaret foras, pessimis cum symptomatibus. Percindendo omnia curabantur.

Similem sed rariorem casum haud ita pridem in Nosocomio nostro habuimus. Juvencula 20. annorum, mensibus carens, ab anni retro spatio gravibus ventris doloribus corripiebatur. Cepti hi dolores supra umbilicum, per latera sese, indeque ad pudenda diffundebant, tenesmos rekti, vesicæque, excitantes. Pressis manu in hoc dolore inguinibus, urina promovebatur in paroxysmo, alvus vero sequente modo die demum sequebatur. Finito paroxysmo dolore toto eo die vacua ac sana fuit. Rediit similis exacerbatio die altera, rediit tertia, atque ita integro mense.

Ad-

Advocabatur tunc optimus loci
Physicus Exp. D. *Josephus Schreyer*.
Is a principio ad finem usque pru-
dentis ac sapientis Medici partes ex-
plevit examissim omnes. Morbi sym-
ptomata mitigavit, dies nonnullos
doloris expertes conciliavit, consilio
cum Chirurgis inito Atresiam detexit,
ejusque perforationem consilio Medi-
corum vicinorum, quod convocari
petebat, voluit proponere. Parentes
autem maluerunt *Viennam* adducere
filiam, ac Medici sui epistolam affe-
rentes me consuluerunt.

Aug. 19. proxime elapso, puellam
examinans, Atresiam vidi. Hymen
fuit fere ad labia vulvæ producta,
anterius altius, ut quid superesset ad-
huc de vagina inter Hymenem & la-
bia; posterius vero ad vaginæ finem
erat sic, ut cum labiorum ac fossæ
navicularis confunderetur substantia.

A parte anteriore ultra lineæ, a vagina, distantiam, parvum foramen erat, quo inductus stylus primo difficulter adscendebat; prudenter autem postmodum agitatus, in vesicam urinariam libere penetrabat. Utrunque ad latus foraminis levior eminentia erat, circa medium Hymenem sensim evanescens. An, quod nullæ Nymphæ repertæ, hæc vestigia Nympharum?

Turgebat porro concava superficie hymen, intropressusque pondus incumbentis designabat materiæ. An materies hæc sanguis menstruus collectus? Videbatur sic: nam cum foramen in hymene nullum, nisi quod in urethram continuaretur, sanguis menstruus nullam elabendi viam habuit.

Prognosin dubiam dedi. Brevem sponpondi, felicemque curam, si hyme-

menis præsentia unicus puellæ defectus esset : difficilem, si vagina, si uterus, si tubæ, si ovaria, notabiliter essent affecta, ut quidem prægressa symptomata forsitan innuebant : impossibilem, si casus similis illi, quem supra enarravi, existeret.

Circa sectionis modum cum Chirurgo nostro D^{no} *Leber* conveni, haud esse nobis sectione recta *Aquapendentem* sequendum, sed obliqua *Jobum van Meckeren*, urethræ vitandæ studio. Statim per aperturam prodire sanguinis nigri ac tenacissimi sic, ut vix flueret, unc. xxx. Forceps dein latera incidens cruciatam fecit sectionem *Celsi*, ut ne denuo latera coi- rent : magnaue turunda primum melle rosaceo, deinde digestivo illinita, suppurationem membranæ promovit. Cum urinæ exitus hinc impediretur, debuit prima & altera die

toties educi, quoties urina urfit, postea vero libere secundum Turundam effluxit. Emulsio paregorica ilico ab operatione dabatur.

Brevi post operationem vix tume-
bat venter, sed quærelæ die illo, alte-
roque, fiebant molesti ardoris ad va-
ginam, tertio die etiam ad Hypoga-
strium. Quarto autem die venter to-
tus usque ad summum Epigastrium
tendebatur magno cum dolore, fre-
quenti vomitu, & intolerabili plane
febre. Ter vena secta, enemata emol-
lientia & oleosa continuo injecta, ca-
taplasmata admota ventri, decocta
emollientia ac leviter subacida, pa-
regorica, haustus oleosi multi, de-
mum effecere, ut 7. die ab operatio-
ne, 4. die a nato ventris dolore, Fe-
bris illa continua mitesceret, & pro-
diret urina flava cum multo crasso,
gravi, subpurulento, sedimento.

.Ve-

Verum inde non est judicata. Continua febris successit continua remittens, cum gravi exacerbatione matutina, cum gravissima pomeridiana: & quidem die tertio adeo vehementi, atque diuturna, tantoque cum vomitu, ut, ne hoc in paroxysmo moreretur, metueremus. Unde finito hoc paroxysmo, mox dedi misturam cum unc. β . extr. cort. peruv. assumendam antequam sequens exacerbatio expectaretur, interea dum reliqua omnia interna continuabantur, externaque auxilia. Sic proseguendo vidimus hanc quoque febrim, hosque vomitus, 7. dierum spatio terminari.

Durante hac febre, urinæ semper pauciores quidem, at flavæ eadem, & constanter omnes gravi materie alba, puriformi, saturæ. Febre absente urinæ paulo copiosiores, simili autem materie perpetuo refertæ.

Alvus toto februm tempore cruda enematibus prodiit ; post corticis usum coctior, febre devicta sanorum instar, nisi quod a cortice fere nigra.

Toto morbi tempore injectio aquæ hordei cum melle rosaceo ter die in vaginam facta, eduxit primo tenacis sanguinis reliquias, deinde sæpius quid purulenti.

Quod ad ventris descriptum dolorem, ac tensionem attinet, id memorabile videtur, quod primo die a febre cessante in toto epigastrio dolor ac tensio cessaret, ex eoque tempore vomitus quoque siluerit; interea dum per universum quidem hypogastrium, maxime vero circa ilium sinistrum, summa, eaque dolentissima tensio observaretur; quod tertio die & hoc ilium sinistrum mollescere inceperit, dieque sexto nihil ultra aut dolentis, aut tensi exhiberet; quod

etiam

etiam deinceps medium hypogastrium & ileum mollius indolentiusque sit, & dum hæc scribo jam ileum dextrum totum concidat.

An spes est materiem morbi continuatis ejusmodi urinis posse solvi? saltem hucusque omnis urina hanc materiem constanter gerit.

Interim difficultatem explicandi summam hic casus habet. Fuit olim tumor imo quidem in ventre animadversus, verum quia nil tumidi ac tensi primo post operationem tempore deprehenderimus, verosimiliter idem tumor a vagina, copioso sanguine immensum turgida, & uterum atque vesicam sursum trudente, oriundus fuisse videtur; unde etiam evacuata vagina, hypogastrium totum concidere debuit. Id si ita se habet, cur tertio ab operatione die ardor, quarto tensio ac dolor totius abdominis, cum

vehementissima febre? Si liceat per analogiam quid proferre, in sectione calculi vidimus anno 1760. triste exemplum ejus, quod ut periculosissimum Lithotomi adeo formidant, scilicet ventrem ab operatione summe tenfum, dolentissimumque, cum febre violenta. Nunquid ergo vulnera nervosarum, adeoque sensibilibus admodum partium, ut vesicæ, hymenis &c. inexplicabili modo inflammant universum, aut externum saltem, abdomen?

Condonabitur, opinor, mihi hæc circa Atresiam digressio, quam explicatio, de variis abdominis tumoribus danda, necessariam utique & inevitabilem reddebat: abruptum retexam filum.

IV. Vir nobilissimus, bellicis induratus laboribus, procerus, hilaris, facetus, anno vitæ suæ 38. gravi con-

tu-

tumelia afficitur, tacito animo concoquenda. Unde in summam, sed sine materie, ut loqui Ars amat, Melancholiam, dilabitur. Quindecim exinde elapsis mensibus, fortuna ridet, honosque ad contumelias prægressas delendas aptissimus, succedit. Sed, o tristes mortalium calamitates! radices adeo altas egerat prior animi affectus, ut corporea organa, viscera, nervos, humores, inficiens, morbum nunc ex spiritali materialem produxisset, verumque generasset Asciten. Nihil ars hic præstitit. *Carolinis* thermis semel in anno, octennii spatio, æger usus, Hydropis quidem experitur imminutionem, at vero duritiem primo sinistro, deinde etiam in dextro abdominis latere, sensim crescentein, animadvertit.

Varietas sententiarum circa naturam morbi ingens fuit, eoque major, quo

quo Abdominis Latex uno tempore copiosior, confusioſiorem redderet affectarum contactum partium; alio iterum tempore parcius, contactum præberet liberiorem. Lien sæpe accusabatur, & his quidem infarctus, aliis vero scirrhusus. Tempus fuit, quo tumor duplex, alter loco lienis, alter lapideus fere, ventriculo adhærere quibusdam visus fuerit. Omentum postea accusarunt, Mesenterium dein, tandem tympaniticum Coli tumorem. Biennio ante mortem Ill. *Præses*, egoque, sententiam rogati, respondimus nec quænam potissimum partes, nec quonam illæ demum modo, affectæ essent, determinare certo nos posse. Contigit autem semianno ante mortem, ut illum primum præsens viderim, examinaverimque; contigit idem aliquoties postmodum; hydrops nonnunquam minor, suspicionem mihi

Lie-

Lienis augere potuit, sed firmam sententiam pronunciare, frequens cadaverum, toties illusionem Medicorum manifestantium, recordatio prorsum vetabat.

Extra urbem morienti non adfui, nec corporis aperturæ; sed jecur & splenem corpore exemptum ad me miserunt. Infolitæ magnitudinis ac soliditatis ambo hæc viscera, ponderavi; ac jecinoris pondus novem libras cum $\frac{1}{4}$. splenis autem 6. cum dimidia libras æquare deprehendi, solidum utrumque, sed nè minime quidem scirrhosum. Ergo & qui solum Lienem accusaverant, & qui solum hepar, tum etiam qui scirrhum pronuntiaverant, erraverant. Nescio, qui fiat ut in corporibus, quæ ceterum emacientur, & tabescant, viscera nonnulla, ac præsertim jecur ac splen, in monstruosam molem, eamque cetera
sa.

sanam, abeant? 21. Dec. 1758. publice exhibui splenem eadem, qua hepar, magnitudine, $4\frac{1}{2}$. libras æquantem, substantiæ plane bonæ ac sanæ; dum interim corpus a subito profligata intermittente febre obstructum, & asciticum, penitus contabuisset. Et 2. Jan. 1759. demonstravi in corpore maxime cachectico, & vertebrarum omnium thoracis ac lumborum, ossis sacri, pluriumque costarum, pessima carie demum perempto, Hepar adeo magnum, Lienem ita ingentem, ut nec legerim, nec viderim unquam, hæc bina monstrosiora, doleamque exactum horum pondus in Diariis meis desiderari; ambo hæc viscera ad pelvim usque extendebantur. Cap. I. §. 5. enorme hepar, non morbosum omnino, in cachectico corpore quoque mirati sumus. Dum viventibus has partes tangimus, vix, quid tan-

ga-

gamus pro certo affirmare possumus; Tumores enim Mesenterio enati, Renes monstrosi, Sacci degenerascentium viscerum variorum, ipse Ventriculus, licet vomitu nonnunquam sui affectionem prodiderit, vel in alterutro, vel in utroque abdominis latere, simile quid, quod tale Hepar aut Lien, tactu exhibent. Cum autem, quo plura incidimus cadavera, eo plures causas detegimus, quæ licet a se mutuo diversissimæ, tamen eundem aut similem contactum explorantibus exhibent, ideo discamus sententiam propriam dubitanter proferre, saltem eam contra alia opinantes non acriter defendere. Si cadaver post mortem incidatur, demonstrabit forte, quorumcunque erroneas sententias esse, & causam mali aut nunquam adhuc observatam, aut saltem ab iis Medentium in dato casu alienam, dabit.

Pars VI.

E

Et

Et si casu quis rem acu tetigerit, & inde velit magnus videri Apollo, facile in proxime futuro casu suam inscitiam, & vanitatem, aperto cadavere demonstratam videbit. Ut clarius inde convincamur, perpendamus sequentem historiam.

§. V. Dec. 4. anni 1760. puerum decennem suscepimus, cujus en vitæ historiam! Primo vitæ Biennio sat sane vixisse dixere parentes, facie tamen inflatum perpetuo. Bienni ipsi post clamores nocturnos, crus fuisse veluti contractum, quod frictionibus mater emendasset; idem denuo octenni contigisse, iterumque frictione emendatum. Variolis inter 2. & 3. vitæ annum laborasse, & integris sex mensibus exinde pectore anxium fuisse, attamen & medicamentis ad id datis reconvaluisse. Sanum utcunque præter ea, quæ nunc enarrata, infantiam,

tiam, & pueritiam, hucusque trans-
egisse, at comatosum tamen perpe-
tuo, idque potissimum singulo autum-
no; frigidum quippe semper, mox
ubi hypocausti ignis cubiculum cale-
faceret, vix ab eo removendum fuis-
se, atque hinc magis somnolentam
hyeme vitam egisse, buccisque utrin-
que pendulis hyeme adhuc plus ap-
paruisse.

Præprimis autem hic notamus ab
Autumno 1759. quo & comatosum,
& crure sinistro affectum, eum intel-
leximus, tumorem in sinistro hypo-
gastrico comparuisse, quem Mater di-
ligenti attentione de die in diem pro-
secuta, supra pubem & inguen fini-
strum primo, deinde ad cristam Ilei
surgentem, sensimque ad costas, spi-
namque Lumborum adscendentem ob-
servasse se ajebat, & spinam dorsi
ipsam tunc notabiliter fuisse incurva-

tam. Tumorem ipsi examinantes, non in hypogastrio, sed supra cristam Ilii, inter costas spurias, spinam, & hanc cristam, locatum deprehendimus, eumque durum totum, excepta plaga ejusdem superiore, & ad spinam proximiorē, quæ manifestam fluctuationem exhibuit. Pectore tussim & ronchum audivimus.

Circa naturam tumoris dubii fluctuantes, indicationes manifestas ilico sequebamur; expectorationem oxymelle squillitico promovendo, & tumorem cataplasmate ultra emolliendo. Emendata hinc respiratio est, & tumor sui aperturam, vel brevi sponte futuram, vel arte faciendam, indicabat.

Die 18. Dec. aperuimus, eduximusque plusquam 4. lib. crassi, flavi, nec foetentis puris. Specillum ad medium abdomen pene intravit. Ex illo
tem-

tempore aperturam sæpius dilatavimus, ut commode pus exstillare posset: sane exstillavit illud ad mortem usque fere perpetuo, tussis ope multo copiosior. Bis die injectio aquæ hord. cum melle rosaceo facta est, toto morbi tempore; stylus prostremis temporibus, & injectio ipsa, vix cavum ultra dari indicabant. Toto hoc tempore bono nutrimento, frictionibus, remediis primo attenuantibus, postmodum solventibus, tandem roborantibus, flaccidum corpus emendare conatus, æthiopem lavi. Imo a 15. Feb. 1761. crus sinistrum fungoso tumore ad malleolum primo internum, deinde ad externum affectum est; instar veræ spinæ ventosæ malum, dum tumor externe aperiretur, nuda jam ossa ostendebat.

Aprili finiente cum magna dorsi apertura, magnaque boni puris ef-

fluentis copia, febricitare cepit, & spina lumborum dorſique dolere. Febris exin continua fuit, ſæpe cum veſpertinis, ſæpe cum vagis exacerbationibus, cum dolore ſpinæ fere perpetuo; quam accubitui puris ad illam, natæque inde roſioni, tribuebamus. A medio Majo febris intenſior, diarrhœa argillacea, ut ſæpe in ſuppuratis obſervamus, dyſenteria nonnunquam cruenta, & a 22. Maji fungoſi tumores, ad articulum cubiti ſiniſtri, ad dorſum dextri pedis. Tandem 7. Junii, finis miſeriarum, mors.

Ingens Ventriculus, bonum Abdomen, niſi quod hinc inde, idque potiffimum in pelvi, pauxillum flocculenti puris inveniretur, præterque illud tres propemodum Lymphæ libræ. Stylus ulceri inductus moderabatur ſectionem præcipuam. Hac lege deteximus ſaccum quendam, for-

matum a postica parte Quadrato lumborum; & Pfoa magno; anterieus Pfoa parvo, a majore multum remoto, albedo, mucoso, & Peritonæo; a latere interno, corpore quodam calloso, quod spinæ lateri accretum, quodque pfoam parvum multum a majore removebat; a latere tandem externo, Transverso Abdominis.

Porro tria hic summe notanda erant. I^{mo}. Saccus nunc descriptus, qui descendebat super Iliacum internum, secundum magni Pfoæ latus, ejusque tendinem, angusto ductu, eodemque calloso, donec cæco fine terminaretur inter tuber ischii, & trochanterem majorem. 2^{do}. Apertura, quam natura indicaverat, quamque 18. Dec. anni proxime elapsi feceramus, eo proprie loco fuit, quo Transversus Abdominis incepit haud ultra a Quadrato Lumborum tegi, ea-

dem circiter cum suprema vertebra lumborum altitudine. 3^{tio}: In magno sacco prius descripto fistula lateralis erat, quæ stylum nostrum ducebat ad infimam dorsi vertebam, eamque scabram & erosam, deinde ascendendo secundum vertebrae, usque ad quintam vertebam thoracis. Callositas vestiebat utrinque spinam, vertebrae enumeratae omnes & corporibus suis, & processibus, erosae, consumptae, ichore ac pure undique fordescentes.

Considerando igitur 1^{mo}. puero huic, dudum antequam in Nosocomio susciperetur, spinam dorsi tam extrorsum, quam leviter introrsum, idque loco affecto potissimum, incurvatam fuisse: 2^{do}. Tumorem primum non in summo femore, ubi sacci finis erat, sed supra inguen sinistrum adverti incepisse: 3^{tio}. Cæcum omni-

no & callosum fuisse finem in femore facci : 4^{to}. In sacco Abdominis præter Pfoæ parvi flaccitiam nihil degenerascens reperit fuisse : 5^{to}. Ad fuisse lateralem facci fistulam, quæ cum erosio undique vertebris communicaret : hæc, inquam, omnia considerando, in eam facile sententiam imus, quod ad hujus cachectici, & cacochymici Pueri, spinam dorsi, morbi origo hæserit; quod morbus inde inchoans, sibi viam inter musculos & peritonæum rodendo paraverit; quod copia ac pondere materiæ faccus deorsum elongatus fuerit; quod in fistulam oblongam ultra ossis pubis marginem abiverit; sed quod materia minorem resistantiam supra os pubis, quam infra inveniens, in tumorem primo in inguine collecta fuerit, deinde sensim altiora petiverit.

Sed undenam primo quatuor Libræ puris, purisque continuus semi-anni spatium fluxus? Pus sane paucum intus delituit, nec in pulmone aut reliquo corpore ulla vomica fuit. Ex observationibus toties iteratis patuit ad purulentas excretiones annosas solam sanguinis phlogistici diathesin requiri, quæ continuo se inde liberet: adeoque sanguinem facile a spinæ carie phlogisticam reddi potuisse, & hanc eandem phlogisticam materiem circa spinam deposuisse, sensimque copia ac pondere suo saccum descriptum formasse.

Conclusio hujus capituli est, quod inter innumeros Abdominis tumores & hydropes, in variis hujus operis Tomis recensitos, ne bini quidem sibi similes reperiantur; quodque id omnino certum videatur, quo plura cadavero postliminio inciderimus, eo

nos plures inter se dissimiles inventuros casus, quorum dissimilitudines in vita non potueramus deprehendere. Adeoque repeto quod pag. 65. monui. Conclusio denique est complures semper fuisse casus, itidemque semper futuros, qui Parisinorum curam (ut Tom. 4. Cap. 3. exposita fuit) nunquam admittant; esse quoque ejusmodi, in quibus hæc ipsa methodus a natura per continuum puris effluvium indicata, unice palliet, ne utiquam curet, quemadmodum historia pueri, ultimo enarrata, evincit.

CAPUT III.
DE
HYDROPE PECTORIS.

§. I. *Hydrops Abdominis & Pectoris a nimio hæmorrhoidum fluore: Habitus ventris tympaniam mentiens. Pulmones toti degenerascentes & corrupti, itidemque univèrsa pleura,*

ra, & tamen nullus ullibi eorum coalitus. Anatome ut per omnia notabilis erat, ita notabilior ob defectum sanguinis in toto corpore. §. II. Hydrops pectoris per 14. dies præcipuo suo symptomate, signoque carens, sine nota causa. Anatome exhibet ingentem vitalium partium degenerationem, quæ non expectabatur; nulla calculosa diathesis signa in systemate urinoso, bilioso, pneumonico, quam suspicati haud immerito fueramus. Respondetur ad quæstionem, cur homo hic præcipuo morbi sui signo aliquando caruerit? §. III. Phthisis pulmonalis abscondens notabilem Pectoris Hydropem. Hydrops hic, etsi cognitus debito tempore fuisset, Paracentesi non potuisset sanari. Singularis locus, in quo collecta aqua. Confirmatur ex his omnibus proposita Tomo V. hujus morbi difficilis cognitio, difficillima curatio. Qui nocturnas anxietates in lecto evitaturi, in sedili se collocant, hos non semper easdem evitare, haud infrequens observatio docet.

Tomo hujus Operis V. multus fui in hoc morbo describendo, ejusque tum rariore cognitione, tum difficiliore, ne dicam impossibili curatione, enarrandis; quæ recens observata idem argumentum confirmant, nunc tradam.

Die

Die 8. Jan. 1761. homo 30. ann. consilii causa in Nosocomium venit; triennium elapsum esse ajens, cum melancholia ex oppilatis Abdominis visceribus laborans, Hæmorrhoidas sibi provocasset: ex eoque tempore easdem large fluentes quovis mense habuisse: nunc vero a 5. Septimanarum spatio, tumidas se quidem illas, at plane siccas, habere. Quatuordecim diebus, ab ultimo fluxu hæmorrhoidali elapsis, tussim sibi natam esse, eamque siccam, & molestam, vires inde minui, jamque ab octiduo & ventrem sibi & crura tumere. Debilis totus homo apparuit, anhelus, macer, fusco-pallidus.

Homo hic, optimi Medici optimo consilio, fluorem hæmorrhoidalem ante triennium sibi adplicitis provocavit hirudinibus. Verum & optima consilia sua incommoda habent.

Toties clari viri id notarunt, quod aperta vasa hæmorrhoidalia sæpe non sufficienter postmodum claudantur, hincque nimio fluore hydropem, ac mortem producant. A Galeno in hæc usque tempora id Medicos luxisse, *Tra-ctatu de hæmorrhoidibus* evici. Hinc infidum aliquando auxilium est. Pœnas certe inde homo noster luit. Cachexia dudum affuerat, Tussis accessit 14. die ab ultimo fluore, hydropem Pectoris referens, manifestusque apparuit Hydrops Abdominis & Crurum, quo tempore prima vice deficiebat hic fluxus. Hinc evidentissimum fit, Tussim ac Hydropem non a suppressis, sed a nimiis hæmorrhoidibus sumsisse originem.

Datis remediis, potissimum diureticis, hydrops minuebatur, sed sonus Tympaniticorum similis in ventre successit, tumorisque inæqualitas,
re-

referens Tympaniam : Diuretica, Purgantia, & Roborantia, aliquo tempore admota, mensis spatio omnem sustulere Hydropem. Sed nullam spem inde concepimus, cum vires decrescerent. 23. Feb. mortuus est.

Nihil tympanitici in abdomine inventum est : sed, quod nos deceperat, & tympanitidem erat mentitum, omentum fuit, quod in inæqualia oblongaque tubera degenerascens, ac peritonæo horum ope cohærens, ventrem more tympanitico inæqualem repræsentaverat: iminuto quippe plurimum hydrope, non poterat peritonæum sufficienter se ad intestina applicare, præ tuberibus crassis densis omenti secum connati. Hinc intestina in vacua hæc spatia intrare, aëre sæpe distendi oportuit, adeoque percussum abdomen sonum edere, licet neutiquam in formam tympaniticam

cam perpetuo extensa essent. Jucundum interim videre erat, quam mire décepti essemus. Omentum enim totum ab inferiore parte intestinorum remotum, atque in se revolutum, ab angulo coli sub hepate, usque ad flexuram ejusdem sub liene, in duram, crassam, ac cartilagineam substantiam, digitum pluribus in locis densam, degeneraverat, ubique cum peritonæo connatum. Hinc anatome difficilis erat, præcipue cum intestina tenuia, omento non tecta, cum peritonæo levibus vinculis hinc inde cohærerent. Igitur degenerascens omentum, inæqualitate ventris; intestina, dum flatibus distenta loca inter tubera omenti vacua occuparent, sonitum tympaniticum in percussione abdominis dabant.

Cæterum, peritonæum totum, omnia intestina, integrum mesenterium,

uni

universa pleura, superficiem, substantiamque suam totam, granulofam habuere; granulis albis, multum eminentibus, durisque iisdem, & quam proxime sibi invicem adpositis. Hepar, Lien, Renes boni. Renibus pinguetudo nulla. Vix libræ tres lymphæ in toto ventre. Flavedo hujus lymphæ intensa; num a vehementer transfudante vesicula fellea? Bilis cystica profunde flava. Levis utroque pectoris in cavo hydrops, a libra dimidia in singulis aquæ fuscorubræ. Cor in substantia pallidum, in cavis utrisque multo grumoso cruore plenum: ad principia vasorum majorum paucus sanguis; sed mox inde complanata aorta, vena cava, vasa iliaca: percissaque eadem in longitudine, vix guttam sanguinis dabant. Nec putat quis vulneratis aliis id contigisse vasis; nam a principio

ad finem usque, Cl. collega *Gasser*, totumque auditorium medicum, ficecissimam anatomen inecum mirabantur. Pulmones toti quanti duris erant tuberculis, ad sensum cartilagineis, pleni; transcissi autem, pus undique inter illa tubercula fuderunt. Quod autem mirum maxime, nullibi cum pleura accreti fuere.

Simulata tympanicide deceptos nos fuisse, supra ostendi : verum an nos quoque non decepit pectoris persona- tus hydrops ? utique a tanta universi pulmonis degeneratione tussis, anxie respirationis, anhelitusque, verosimilius causa deducitur, quam ab unica libra liquidi in utroque pectoris inventi cavo. Nisi statuere maluerimus, sicut diureticis & hydragogis aquam ventris, ita quoque eam pectoris evacuatam fuisse.

An

An granulosa tam substantia, quam superficies membranarum, ad vitæ finem generata est a Phlogistico illo, quod toties invenimus transsudasse, & alias, quadam ceu membrana, viscera, pleuram, ac peritonæum texisse?

Cur sanissimi pulmones, ut toties vidimus, brevique novis confirmabo exemplis, tam sæpe ita accreti Pleuræ, Diaphragmati, Mediastino, Pericardio, ut nullo in puncto liberi sint; & in hoc homine, in quo corruptissimi erant, ubicumque liberi reperti sunt? Causam non bene capio: Hydropem pectoris forte olim copiosiore, id non impedivisse, firmus teneo; primo quia concretionem hanc, majorem, minorem, in Hydrope pectoris passim invenimus; secundo quia ab aquis versus pectoris inferiora locatis, ut in Hydrope pectoris assolet, superna Pulmonum pars versus jugu-

lum a concretionem cum Pleura prohiberi non potest.

§. II. Vir idem, cujus capacissimum Ventriculum pag. 23. descripsi, dat nobis mirabilia observanda. Quippe tribus ille de causis a me aperiebatur. Primo quod calculo laborasset, plurimosque labentibus annis calculos urethra reddidisset; jamque ab anni retro spatio ita immunis a calculi vixisset arumnis, ac si eodem laborasset nunquam. Secundo quod certo creditus pectore hydropicus, signis hujus morbi primariis, quæ nocte potissimum adfuerant, sub vitæ finem noctibus caruisset. Quod tertio suspicio orta esset, an non Hydrops pectoris, eo quod cessantibus calculi excretionibus & cruciatibus, natus esset, calculosis forte in pulmone concretionibus deberetur? Quod ad calculum attinet, id Cap. VII. dabo; im-

præ-

præsentiarum modo illa, quæ quæstionem de Hydrope pectoris elucident, enarabo.

Annorum hic ultra quadraginta, cum diem fungeretur, multis ab annis calculo laboraverat, calculos plures urethra excreverat, donec demum remedio quopiam sumpto se calculorum exemptum cruciatu gauderet: ex quo autem hac a calculo immunitate fruebatur, pectore angi cepit, cruribus intumescere, ac tussî molesta, levio-
vioreque cruoris sputo vexari. Crevere hæc symptomata ita, ut post elapsos 3. menses nequiverit, nisi in dextrum latus decumbere; anxietates a primo inito somno experiretur; cruribusque interea ac femoribus vehementer tumesceret; ventre interim multis retro ab annis semper a natura, haud vero a colluvie aquarum, tumidulo. Copiosum Oxymel squilli-

ticum cum multis aliis diureticis, Kermes minerale, Gummi ferulacea, interposita Hydrogaga, motus, frictiones, nihil profuere.

Sed infolitum quid contigit ultimis 14. vitæ diebus. Consuetas suas noctes calamitosas ne experiebatur quidem ultra, sed tranquillissimo somno, sex, septem, horarum spatio, lætus fruebatur, ita ut primarium illud Hydropis pectoris signum prorsum evanesceret. Quod autem mirabile erat, si ad beatum hunc statum continuandum solito diutius decumberet, en sensim, quæ nocturnæ olim fuerant, nunc anxietates fiebant diurnæ; imo eundem sæpius in sedili positum invadebant. Crurum autem tumoris, ac universi corporis debilitatis, insigne fuit incrementum, & post 14. optimas noctes demum 12. Maji, cum levi ac vago delirio, obiit.

Sequenti die Cadaver aperuimus, egregius Medicus Aulicus Nobilis *ab Hentschel*, Chirurgus *Leber*, egoque. Purpureum corpus ac lividum, spatio horarum 36. a morte elapso, ad Humeros, Jugulum, Thoracisque tum superiora, tum latera. Venter longe quam in vita tumidior. Costarum cartilaginee totæ, infimarum exceptis, ossæ. In dextro Thoracis latere octo libræ fœtidæ subrubescensque aquæ, in sinistro vix uncia paucæ. Cordis bovinæ magnitudinis dexter Ventriculus parietum tenuitate hic vix lineam, ibi sesqui lineam, crassus, cavitate magnus; sinister autem pollicis crassitie, exiguum valde cavum habuit. Aorta, Carotides, Subclaviæ, substantia crassissimæ, amplissimæ diametro. Polyposi quid utroque in cordis cavo. Lividi, flaccidi pulmones, quocum-

que in loco transcinderentur. Hepar lobo sinistro parvum, dextro monstruosum fere, longum ita, ut cum peritonæo circa cristam Ilei connatum esset. Flava ac multa bilis, nulli calculi biliosi. Ventriculus ingens, ut pag. 23. Cap. I. enarravi. Ren dexter quadruplo majus naturali, mollis, flaccidus, cætera bonus, sine calculo; ejusdem bonus ureter. Externuatus ita Ren sinister, ut nec longitudine, nec crassitie, digitum excederet, alias nec purulentus, nec calculosus. Naturalis omnino & sine Calculo Vesica urinaria. Peritonæum pulvinaris instar tumens, lumbos totos in pelvim usque explebat; eo autem percisso patuit laxam, corruptamque cellulositatem esse, quæ tantum utrimque pulvinar componebat.

Corrupti ac fere consumpti Psoæ.

Anatome igitur constitit 1^{mo}. indicationem Hydropis pectoris rite captam esse. 2^{do}. Nullas calcareas concretiones in pulmonibus esse inventas, ut quidem suspicio ferebat. 3^{ti}o. Hominem hunc, qui summus olim Nephriticus numerosos calculos sæpius excrevisset, totam Diathesim demum superasse, nec habuisse partium degenerationes, ut vocant, essentielles; cum Renis sinistri cætera sani parvitas, mole dextri compensaretur.

Verum cur placidas adeo noctes ultimis vitæ 14. diebus egit? Phænomenon hoc mihi vix explicabile. Respondeo duntaxat me *Tom. V. hujus Operis* evidenter demonstrasse ingentem Pectoris Hydropem, in quo nocturnæ anxietates quinque mensibus siluerint; tum & alium validissimum Hydropem Pectoris, cui anxietas illa nocturna affuerit nunquam;

deinde mox daturum me Hydropem Pectoris a morte inventum, una cum Phthisi Pulmonum, eorundemque pessima degeneratione, quo in homine Hæmoptoe cum sputis purulentis, ac febris hectica, veram Phthiseos pulmonalis ideam exhiberent, nullo vero modo eam Hydropis Pectoris. Hinc quamvis Phænomeni dati causam non intelligo, merito tamen concludere videor id minime mirum nobis oportere videri, quod 14. diebus in vero Hydrope Pectoris præcipuum signum deficiat; siquidem idem & longe diutius, & perpetuo defuisse, aperta cadavera demonstrent.

Quæ ultra circa calculosam hujus hominis diathesin, & cor, notata fuerint, hæc suis quæque locis dabo; ennarrabo modo nunc, quam mox promisi, historiam.

Ineunte Junio proxime elapso cada-
ver aperuimus, Magn. D. *Kessler*, Ex-
pert. *Guarin*, egoque, hominis, apud
quem olim ter, quater, fueram in
consilium vocatus, & ubi ex copio-
so Baccho Hæmoptoem, & sputa pu-
rulentæ, copiosæ, febrimque conti-
nuam remittentem, constanter anim-
advertentes, Phthisim pulmonalem
adesse statuebamus; neutiquam yero,
cujus nunquam signa videramus, Hy-
dropem pectoris: nisi forte obscura
quædam sub ultimis vitæ diebus ad-
esse suspicari forsitan quis potuisset.
En vero Anatomem! sex libras aquæ
abdomen dabat, $7\frac{1}{2}$. libras dextrum
Thoracis cavum, sinistrum libram
unam. Pulmonum cartilaginea sub-
stantia longe durior, & pluribus in
locis fere ossea; ut portione clam
mecum lata, publice demonstravi:
Vesicularis autem eorum fabrica plu-
ri-

rimis sebaceis corporibus plenissima. Substantia denique Pulmonum tota fere diffuens præ corruptione. Mucosi tumores tremuli, gelatinæ instar, membranis conclusi, magnitudine pugni virilis, supra utrumque Renem inventi. Ventriculus commode excipiebat libras 12. aquæ. In Vesica fellea tres polygonati calculi.

Sed modus considerandus est, quo hydrops pectoris hic formatus. Non proprie, ut assolet, in cavo pectoris hærebat aqua, verum Pulmo, inferiore sui parte, ad altitudinem trium digitorum supra locum, quo Diaphragma Thoraci connectitur, Pleuræ, Diaphragmati, Mediastino, intime connatus; superiore autem parte undequaque latitudine duorum digitorum cum Pleura unitus. Porro intra locum cohæsionis superioris, & inferioris, Pleura nuda erat, & 7½ li.

libræ aquæ ad Pleuram nudam accumbentes, removerant Pulmones, eosque sursum, deorsum, atque ad mediastinum, compresserant, quo sibi spatium compararent. Eratque hoc spatium ad costarum arcus; ita ut Pulmo ad latera sterni, & spinæ dorsi arctissime cohæreret, in medio vero Thorace circa arcus costarum nihil Pulmonis esset.

Hinc iterum concludo, polymorphum hunc morbum, gravem posse, diuturnumque adesse, quamvis sui vix signa edat. 2^{do} Confirmari hinc quæ superiore anno super difficillima ejusdem diagnosi differuerim. 3^{io} Ex loco, quem hic aquæ occupaverint, itidem confirmari, quæ de morbi hujus per paracentesim curatione, ut theoretice potius, quam practice proposita, adnotaverim: Quippe loco solito instituta Paracentesis, Pulmonem

accretum vulnerasset, nullas eduxisset aquas. Frequentia hujus accretionis, quæ tanta, ut tertiæ, saltem quartæ, mortalium parti contingere *Diemerbroeckio* visa sit, curam hanc, si institueretur, inutilem sæpe ostenderet.

Aboluturus hoc Caput, Lectoribus in memoriam revoco, quod *Tom. V. Cap. 3. Pag. 100. 101.* post *Pisonem* notaveram; nempe pectore Hydropicos, cum subita corporis erectione, a nocturnis anxietatibus in primo somno invadentibus, se levare advertissent, voluisse easdem postmodum in sedili, erecto corpore dormiendo, prævenire, sed incassum: cum igitur etiam sic erectos dormientes anxietas invaderet, rationem hujus nocturnæ anxietatis nobis difficiliorum intellectu videri. Sane Historia penultima priores observationes confirmat, in eo adhuc notabilior, quod
etiam

etiam de die in sedili dormientem anxietas caperet eadem. Non do equidem hanc observationem, ut universalem: dantur forte, quibus primum somnum in sedili transegisse profuerit; sed contraria *Pisonis*, meaquē, sæpius confirmata observatio, casum saltem haud infrequentem esse demonstrat.

CAPUT IV.
PROBLEMATATA, ET
DIFFICULTATES.

- §. I. *Laus Pathologiæ, & frequens certitudo; sed simul ejusdem curta sæpenumero supellex. Ratio est, quod Pathologia unico duntaxat modo vitam humanam utcumque intelligat, Adorandus vero vitæ Autor, & Fons, vitam humanam possit infinitis condere, & conservare modis. Exempla, quæ id evincant.*
- §. II. *Historia curæ Aneurismatis spurii, quæ optime quidem feliciterque peracta, infelicissima tamen, ignotis de causis, fuit. Plenitudo vasorum cunctis conspicua signis,*
ad

ad mortem usque ; Vasorum tamen perfecta post mortem vacuitas. §. III. Anatome hominis , cui per annum ante mortem pulsus nunquam debilis , sed semper fortis , durusque , usque ad ultimam luctam mortis , in quo , nulla prægressa evacuatione , nullus sanguis fluidus , sed exile modo filum polyposum in omnibus , iisque dilatatissimis corporis vasis , inventum est. Quædam horum similia , sed imperfectiora , ex Cl. Lieutaud. §. IV. Casus feminae , quæ nunquam symptomata affecti cordis , majorumque vasorum passæ , cor & vasa majora monstrosæ ac vitiosæ magnitudinis , totum fere thoracem occupantis , habuisse deprehensa fuit. § V. Anatome portentosi cordis , in cujus substantia officulum , & cujus valvulae tricuspidales non modo initia Coronariarum nequiquam tegere potuerunt , verum etiam Cor digiti amplitudine apertum semper reliquerunt. §. VI. Vita , & Respiratio non multum incommoda , cum Pleuræ , Diaphragmatis , Mediastini , Pulmonum , Pericardii , Cordis , majorum Vasorum , firmissima inter sese concretio , sic , ut , nonnisi unicam , eandemque immobilem prorsus molem , præ se ferret. §. VII. Affecti ossis sterni , mortisque mirabilis historia , in qua nec sufficiens causa morbi in vita , nec vera causa mortis in cadavere , detecta est ; & in qua febris hectica cum omnibus suis signis adfuit , excepto eo , quod & obesum , & torosum , ad ultimum usque vitæ
ba-


balitum , corpus perseveraverit. §. VIII. Testis contusio generat horrenda in abdomine ; itidem seminis abundantia & corruptio citra contusionem. Stupenda Anatome. Castratio proæctum eousque morbum non tantum non curat , sed mortem accelerat calamitosam. Quædam in hanc rem ex Hildano, aliisque. Consilium præcavendi. §. IX. Tumor in Tibia ex contusione natus, 30. annis inculpate gestatus, tandem malignus factus, curatur emucleando. Recrescens irritamenta patitur, generatque Emprostotonon, & Maxillæ Tetanon. Ablato tumore hæc symptomata perseverant, occidunt. Doctrina magni Hippocratis circa Tetanos. Calor urens in Ardente febre vix auctis Thermometri gradibus. Tetanus musculorum & tendinum, diu a morte superstes. §. X. Anatome intricatissima, in qua omnia intestina tenuia, & crassa, a sua externa tunica separata inveniebantur, & ex eadem, tanquam ex vagina, aut theca, evaginabantur illæsa. Demonstratio hinc confirmata 1^o. quod intestina suam tunicam extimam a Mesenterio, ac Mesocolo, mutuentur. 2^{do}. quod ligamenta coli a tunica externa potissimum oriuntur. Determinatur justa Intestinorum longitudo. Difficultates circa veram hujus morbi naturam. §. XI. Hernia intestinalis, vaginalis, & causæ Ileii morbi vehemens, longis ab annis in corpore præsentis, sine ullis suis signis aut symptomatibus. Anatome.

Pathologia nititur quatuor potissimum fundamentis, quorum primum quidem Anatome est, quæ omnium humani corporis partium figuram, molem, situm, variumque cum aliis nexum, & harmoniam, docet. Alterum est Physiologia, una cum Mechanice, Hydraulice, ceterisque adscitis Physiologiæ Disciplinis. Hæc partium per Anatomem cognitarum destinationem, usumque, exponit, indeque humanarum functionum & actionum exercitium explanat. Tertium ejus fundamentum merito habetur experientia medica, eaque eo quidem tempore potissimum capta, quo illæ ipsæ functiones, earumque instrumenta, aut otiantur, aut læduntur, aut destruuntur. Quartum denique tum omnium in genere Cadaverum inspectio est, tum præcipue eorum, quorum morbi, dum
vi-

viverent, attente considerati fuerant, diligenterque adnotati.

His innixa Pathologia, sæpius morbos multos a principio ad finem ita explicat, ut nulla certior evidentiorque Demonstratio haberi in Physicis queat. Constatque inde Pathologicum bonum esse neminem, qui non simul bonus Anatomicus, qui non accuratus existat Physiologus. Ut enim linea recta ad curvæ nos adducit cognitionem, ita sani, vegetique hominis, intellecta Natura, functionumque integritas, nos in intellectum ducit causarum, quæ earundem functionum læsionem, perversionem, destructionem, soleant producere.

Verum enim vero occurrunt nobis sæpenumero morbi, quorum Phænomena laudatis hisce ac necessariis principiis haud modo non explicantur, sed iisdem plane adversantur.



100 C A P U T IV.

Ecqua tandem hujus causa portenti? Paucis dicam. Eorum quæ ad hominem pertinent, multa novimus, omnia non novimus; & quod res est, vitæ, ut ita dicam, ignoramus latitudinem. Perennat siquidem illa quandoque, idque notabiliore tempore, interea dum otiari videantur, imo dum destructa, aut inepta saltem, ea organa, illa vitæ appareant instrumenta, quæ quidem ex veris Artis principiis ad vitam, vitæque functiones, absolute necessaria statueramus. Velimus, nolimus, hic, hic inquam, curtam nostri ingenii supellectilem fateamur oportet: incipimusque sub his Velamentis Illum detegere, quem Fontem Vitæ Sacra vocitent, qui dum secundum nostra Anatomica, Physiologica, Mechanica, Hydrostatica, Hydraulica, Hygraulica principia, vitam conservat Mortalibus,

bus, Naturæ se monstrat Autorem; dum vero reclamantibus hisce legibus eandem perpetuat, Omnipotentem sese, infinitarumque, ut ita dicam, Naturarum Creatorem esse; & ut paucis omnia comprehendam, libera Voluntate cuncta se agere, ostendit.

Quum plura observata mea propria argumentum horum, quæ dixi, subministrant, præcipua collegi, & ordine enarrabo.

PROBLEMA PRIMUM.

FEmina 65. ann. optima sanitate semper gavisa, corripitur media nocte 22. Martii 1761. anxia respiratione ac leviore hæmoptoë. Vocatur extemplo, Venam qui fecet, Balneator. Is porro, instrumento suo resiliente arteriam tundit, ingentique saltu proficientem cruorem com-

primere fatagens, nonnisi tertio repetito adparatu compefcit. Adftantes Chirurgum exonerant, retrotractum ab ægra brachium caufati.

Vulnus, ad 12. diem non amoto apparatu, vidimus 18. die ab eodem influcto, deteximusque ingentem in humero ac brachio a compressionetumorem. Pulsus in carpo fortis, & calor, vel arteriam haud valide compressam esse indicabant, vel nunc per laterales arterias ex Humeraria ortas, jamque dilatatas, sanguinem in laterales arterias, quæ ex brachiali arteria ante, postque ejusdem bifurcationem egrediuntur, nunc retrogrado motu inferri in arteriam brachialem, aut radiæam, atque circuitum humorum in manu hoc modo refuscitari.

Sphacelus humeri præ foribus adftans, citam operationem poposcit. Perfecit eam *D. Leber* Assistentibus

D^{nis}

D^{nis} Chirurgis *Homburg, Fischer, & Reichberger*. Methodum comprimentem intercipienti prætulimus, ob rationes Tom. 4. Cap. 2. §. 10. laudatas. Apposita machina tortili supra arteriam humerariam, Operator sondam cavam induxit in vulnus cutis, atque cava omnia esse detexit. Integumenta supra sondam cavam transcidit ad digiti longitudinem, eduxitque sanguinis grumosi, nec dum fœtentis, libram dimidiam, & prudenti digito quasvis hujus massæ reliquias abstulit: tunc sondam prudenter deorsum in vulnus duxit, ut prius, ita & nunc, caute evitans vulnus arteriæ, arteriamque ipsam; ac congruatum ibidem sanguinem, cute ad pollicem latum percissa, eduxit.

His factis relaxavit paulisper comprimens Instrumentum, quo rite contueremur Arteria vulnus.

mus profecto videntes idem quatuor lineas longum, ita ut accusatio retracti sub venæ sectione brachii confirmari videretur. Portio aponeureticæ expansionis Bicipitis Brachii suo erat loco. Arteria vulnerata Humeraria fuit ante suam in Radiæam & Ulnarem divisionem. Quodque Tom. 4. Cap. 2. de corpore rotundo immobili, ad Vulnus Arteriæ notavi, idem hic quoque invenimus; formatum a vagina cellulosa arteriam, venam, nervosque, hic loci involvente. Hæc valida nimirum compressione a Chirurgus facta cum ipsa Arteria ubique conglutinatur, coalescitque, eo excepto loco, quo vulnus est. Vis enim sanguinis hanc cellulositatem a se repellit, suoque in illam impulsu tumidam atque rotundam efficit.

Adverteramus porro loco citato, in aliorum nostrisque casibus, Aneur-

ry-

rysmata spuria integre curari sola compressione externa, quando Vagina hæc sic cum Arteria coit, ut sanguis per vulnus arteriæ in saccum hunc se penetrans, nequeat amplius latera facci, cum arteria coalita, ab eadem remove: curari vero minime, si compressione nec sufficienter, nec tam feliciter facta, impetus cruoris, in saccum insilientis, latera facci hinc inde ab arteria removeat, seque hinc furtim per totam diffundat brachii humerique cellulositatem. Atque præfens casus cum sic se haberet, non poterat compressione sola, sed operatione quadam instituta, curari. Porro cum hoc sacco arte unita Aponeurosis erat, vi compressionis.

Edocti igitur Aneurismata egregie curari relictis his cunctis concretis portionibus, eluimus primo brachii ac humeri vulnus, Vulneri Aponeuro-

feos pulverem fungi Agarici infperimus, totique facco: dein Agarici rite compressi laminas ordine septem, sensim grandiores, imposuimus, & compressam, ut vocant, desuper; tandem idonea ligatura totum firmavimus adparatum. Brachio, humero, manui, fomentum vini, aqua calida diluti, adpositum est.

Conquesta licet ægra dolorem, bene tamen toto eo die habuit se, & usa Emulso cum Diacodio, ac Nitro, bene dormivit. Die sequenti bene habuit, ad Vesperas autem febris magna orta est, cum anhelitu, stupiditate, desipientia levi, pulsuque celeri, forti, duro. Unde ad octavam vespertinam unc. vj. sanguinis sano de brachio eduximus, & misturam Aquæ Hyssopi, oxym. squill. ac stib. diaph. dedimus. Refrigeratus sanguis rubram insulam bene consistentem, crustam-

stamque inflamm. densam, hinc albescentem, inde leviter rubentem, formabat. Impetuosius vena exsilierrat. Interim Brachium aneurysmaticum naturaliter calebat, infraque ligaturam pulsabat, circum ligaturam autem anxie circumspicientes, omnia sicca læti deprehendebamus. Ita ut hucusque nullam, hac saltem de causa, inquietudinem animo foveremus. Hora vero undecima adparatus leviter madere, tingique, observabatur. Illico tamen hæmorrhagiam hanc incipientem constrictior Machina tortilis compressit. Ægra interea somnolenta fiebat, & ad mediam horam primam pulsus, etiam sub ligatura, fortior deprehensus est. Ad primam nocturnam expiravit, horis 41. ab operatione elapsis.

Ad 8. matutinam brachium examinantes, deprehendimus vix 5. aut 6. un-

6. uncias sanguinis hæmorrhagia illa exivisse: id enim exacte nos inspectis linteaminibus determinare didicisse Tom. 4. Cap. 6. evici. Ergo non perii hæmorrhagia; 1^{mo}. quod post cohibitam eandem, inventus sit fortior pulsus. 2^{do}. Quod modica admodum copia effluxerit. 3^{tio}. Quod sanguis, dum paulo ante de Vena educeretur, valido jactu profilierit.

Neque a Gangræna, compressiorem validiorem haud raro sequente, extincta est. Pulsus namque sub eadem semper manifestus ad mortem usque fuit, & manus egregie semper caluit, imo ipse anatomicus conspectus quamvis gangrænae suspicionem amovit.

Examinantes deinde operationis apparatus, invenimus illum egregie adhærere, infimamque agarici lamellam adeo vulneri esse infixam, ut
scal-

scalpello inde amovenda fuerit. Figuram vulneris eidem pulcre impressam, Clar. Professor *Gasser*, qui ipse eam a vulnere vi amoverat, nobis omnibus demonstrabat. Sanguis sub agarico in sacco congrumatus & consolidatus fere totus. Quamobrem merito conclusisse videmur levem illam Hæmorhagiam ex laterali vase, alicubi in integumentis non compresso fatis, ortam fuisse.

Horum recensione crediderim, quosvis æquos rerum æstimatores concludere 1^{mo} Operationem egregie institutam fuisse. 2^{do} Mortem neque ab Hæmorrhagia, neque a Gangræna, contigisse. Quænam igitur causa Mortis? Prosequamur reliquam Anatomiam.

Viscerum bona conditio. Sed vasa universi corporis, majora, minora, ita & flaccida, & vacua invenimus,

mus, ut sicciorem Anatomen nemo viderit. Sanguis unice inventus est fluidissimus in basi cranii ad unc. ij. copiam effusus, ita ut ibidem videatur vasculum fractum fuisse.

Repetamus igitur Historiam totam. Quinque ante mortem horis pulsus celer, fortis, durus, proinde phlogisticus, fuit. Sanguis de vena tusa vere inflammatus prodiit, saltu exsiliens, vi reprimendus, dum vena clauderetur. Exigua admodum Hæmorrhagia fuit. Post venæ sectionem & Hæmorrhagiam, dimidia ante mortem hora, fortior deprehensus pulsus est tam in affecto, quam sano brachio. Interim sanguis nullus in arteriis venisque fuit, ne ejusdem quidem illa minima columna, quam a minima arteriæ contractione manere oportere vulgo credimus. Vacuitas perfecta æque in venis, quam in arteriis.

Ita-

Itaque mortis causam proximam video a compressione, quam ab effuso intra cranium sanguine Medulla oblongata, Nervorumque origines passi sint; vitam tamen ex sanguis corporis, cum signis ad mortem usque plenitudinis vasorum, cum non capio, lubenter aliis, me in arte verfatoribus, exponendam relinquo.

§. III. PROBLEMA ALTERUM.

ARthriticus homo, de quo Tom. 5. Cap. 5. pag. 177. 178. & in *Dissertat. de Irritab. & sensib.* pag. 54. egi, in omnibus suis calamitatibus, durum fortemque pulsum nunquam non habuit; ut toties mecum per longum ejus morbum Medicinæ Studiofi observarunt mirabundi. Constante hic pulsus adfuit, nisi morte jam adstante præ foribus. Cum mortuum illum 2. Octobr. 1759. aperiremus;
in-

invenimus Aortam universam, Arterias Emulgentes, Iliacas, Femorales, amplas quidem, sed flaccidas, suo in cavo ad crura usque, gerentes nihil, quam filum, sive chordam tenuem, albam, polyposam, quæ crassitudine inæqualis, in maxima sua diametro vix sesqui lineam haberet, pluribus in locis lineam vix excederet, dum interea vas columnam digito crassiorem sine ulla extensione continere potuisset. Cor itidem crassum, pallidum, vacuum, habens tantummodo dextra in auricula sinuque quid polyposi, & in sinu sinistro pauculum grumosi cruoris, in subclaviis atque carotidibus arteriis, funis, sive filum polyposum, vix lineæ fuit. Ad venas autem quod attinet, Cava, atque Renales, diametro maximæ, sed vacuæ; excepto filo, illi simili, quod in arteriis inventum, sed hinc inde
filo

filo arterioso linea crassiore. Aquam multam utrumque pectoris cavum habuit, sanguinem vero nullum; ita ut æque sicca hæc, quam proxime præcedens Anatome fuerit.

Nullas evacuationes passus hic homo est, quia nec habuit sufficientes: cum transpiratio, sudor, alvus, urina, postremis vitæ diebus penitus deficerent; atque a mensis retro spatio parcius debito fluxissent. Quæ ergo vitæ ratio in illo homine fuit? Non sanguis, sed chorda polyposa in vasibus fuit, tenuis adeo, ut vasorum parietes ad columnam decuplo crassiores vix adplicare se se contrahendo potuissent. Interim homo vixit, & perpetuo forti suo, duroque pulsu, in diuturnis suis ærumnis nos omnes in admirationem rapuit. Unde rogo, cum evacuationes non modo non præcesserint, sed quæ necessariae, du-

dum & imminutæ, & suppressæ fuerint; cum nullus fere sanguis cunctis fuerit in vasis; cum denique vasa amplissima amplecti filum hoc tenue, si fluidum adhuc in vita fuerit, nequiverint; undenam vita hæc misera tamdiu protracta? & protracta quidem perpetuo, cum duro, fortique pulsu?

Cl. Lieutaud in *Epitome Med. Pract.* 1759. *Parisis* edita, ubi *Annemiam* ad classes morborum refert, asseverat vasa sanguinea interdum usque adeo sanguine vacua reperiri, ut caput, pectus, & abdomen, tam sicca sint, ut ceram referant, vasa minora tum omni carere sanguine, majora semiplena esse, utrumque genus aere turgere. In *Virgine*, cui anni spatio sanguis centies detractus fuerat, subito extincta, cerebri vasa ne vestigium quidem sanguinis ostendisse.

Ho-

Homini ob frequentiores in morbo acuto venæsectiones Leipothymia post mensem, & mors, contingunt. Adverterant tamen paulo ante mortem vires reparari, & pristinum redire homini colorem. In cadavere vasa cerebri penitus sicca, cor sanguine vacuum reperisse se, omnesque sectiones plane siccas fecisse, Vir Clarus testatur. Sed evacuationes hic prægressæ sunt; in casibus vero binis nostris, vel vix notabilis evacuatio, vel nulla, prægressa est, in quam tantæ vacuitatis vasorum causam refundas. Quanquam in *Lieutautii* cadaveribus difficultate non careat, vitam aliquantisper productam fuisse, cum tantâ humorum penuria.

§. IV. PROBLEMA TERTIUM.

Femina 37. ann. mense Septembri
1760. in Nosocomio *Pasmannia-*

no ab Ictero curata, inde exivit, renitente optimo ibidem Physico *Collin*, cui mens erat eam firmioris sanitatis reddere, antequam domum repeteret: aucta postmodum debilitate, & difficili respiratione, Nosocomium repetiit, ineunte Decembri. Licet respiratio nunc difficilior esset, tamen nunquam sive quando ictero olim laborabat, sive nunc secundo suscepta, ullum cordis vel dolorem, vel palpitationem passa, conquestaque est; nunquam intermittentem, inæqualem, remittentem, pulsum habuit, nisi ad mortem, quæ a febre, & extrema debilitate contigit 14. Decemb. Cor cum Pulmonibus exemptum *Cl. Collin* pro publica demonstratione ad me misit.

Ut in enarranda hac Anatome merito capiant benevoli Lectores, monitos eosdem volo, in ponderibus nume-

merandis me ubique pondus commune medicum 12. unc. intelligere ; in mensuris autem capiendis me pedem sumere pollicemque *Viennensem*. Pollex *Viennensis* $\frac{4}{3}$. lineæ minor est *Parisiensi* ; $\frac{4}{3}$. longior *Rhenolando* ; dimidia linea longior *Londinensi*. Captæque fuerunt omnes hæ mensuræ postquam cor 2 $\frac{1}{2}$. diebus in spir. vini aquæ misto servatum , adeoque utcunque contractum esset.

Cor cum radicibus majorum vaporum elotum , deterfum , mollique linteamine probe exsiccatum , pondus librarum duarum æquabat. Magnitudo autem cordis , pondusque , maxime a mole Ventriculi sinistri nascebatur. Capacitas Ventriculorum tanta , ut ultra duas libras caperent ambo , sicut exacte capta mensura docuit. Dexter Ventriculus in longitudine percissus , & situ naturali in

tabella explanatus, sex pollicum, seu femipedis, latitudinem, prope basin cordis habuit; sinister Ventriculus octo pollicum. Circumferentia basis cordis pedis integri cum $\frac{1}{2}$. pollicis. Ossea Aorta ad basin cordis abscissa 4. pollicum in circumferentia fuit. Cordis sinistri densitas firma, compacta, dura, erat 10. linearum. Dextri autem crassities naturalis. Longitudo dextri ventriculi cum ea sinistri æqualis. Capacissima Aorta ad Cæliacam usque, & in tunicis crassissima. Principiumque Aortæ altitudine hinc 3. illinc 4. linearum, totoque in ambitu, osseum fuit; per universum autem ejus decursum insulæ osseæ, a se invicem remotiores, inventæ sunt. Pulmones boni quidem, sed ob cordis molem parvi, & in superiore thorace tantummodo inveniendi.

Si

Si hæ omnes adeo insignes mutationes intra breve spatium prope mortem generari potuissent, in promptu responsum haberetur ad quæsitum, cur femina nunquam anxietatem ad Vitalia, turbatos nunquam perceperit pulsus? At vero Historia tota innuit a longo retro tempore enormem hanc Vitalium viscerum degenerationem, sumxisse originem; dum interea, quæ eam denotarent, symptomata minime observarentur. Utique cor ita monstruosum, ut, explens maximam Thoracis capacitatem, pulmones angustum in spatium cogat; Cor idem præ densitate indurata vix contractile; adeo capax, ut ultra duas libras liquidi contineat; Osseus Aortæ annulus; Aorta dilatatissima, atque indurata, pluribusque latis Osseis insulis vitiata; hæc, inquam, omnia cum pulmone vix sanguinem transmittente, vix expli-

cabili, debuerunt necessario ejusmodi humorum fecisse Circulum, quem Physiologicæ leges explicare nequeunt.

§.V. PROBLEMA QUARTUM.

IN consilium vocabar finiente Novembri 1760. ad Viduam quinquagenariam, cum pie defuncto D^{no} *Erndl*, & egregio Viro, Nosocomii Hispanici Medico, *Hasenöbrl*, Autore egregiorum binorum tractatum practicum. Erat spasms illa, anxietatibus, animi affectionibus, maxime iræ, perquam obnoxia. Purgoricis, ac Neuroticis, hinc olim levata, jam haud levabatur ultra; quin potius animo incepit linqui. Judicavimus omnes Vitalia, si non protopathice, quod verosimile, saltem deuteropathice, affecta esse. Hydrops pectoris sui quidem suspicionem fecit,

ve-

verum palam asseri, præ multorum defectu signorum, non potuit. Die 15. aut 16. exinde elapso, extincta est.

In cadavere hydrops pectoris demonstrabatur. Cor cum vasis exemptum publico examini subjeci. Ambitus vacuati cordis fuit ad basin 9. poll. 7. lin. Ambitus cordis in medio 9. poll. 5. lin. Altitudo a cuspide ad basin 4. poll. 2. lin. Officulum oblongum in substantia superioris partis sinistri Ventriculi, digitum immissum mox afficiens, & sic se detegens, longitudine octo linearum, in media latitudine trium linearum, durissimum. Auricula sinistra repleta erat materie crassa, sebacea, inæquali, & cum auricula firmissime accreta: in dextræ auriculæ cornu quoque quid simile fuit.

Valvulæ tricuspidales ad Aortam bonæ quidem figuræ, at durissimæ,

totoque margine offeæ : corpuscula autem eorum rotunda, a *Morgagni* tam bene descripta, tum universa durissima erant, tum unum triplo majus, osseum. Valvulæ Venæ pulmonalis fere unitæ in unicam, eamque latam Zonam, sed naturali duplo majorem, crassam, inæqualem, duas lineas densam.

Ambitus Aortæ ad basin cordis 4. pollicum; ad curvaturam suam 4. poll. 2. lineis minus; ubi subclaviam generat $3\frac{1}{2}$. poll.; Ambitus Arteriæ pulmonalis 3. poll. 8. lin. Trunci coronariarum semipoll.

Valvulæ ad Aortam tegere, ac claudere Coronarias non poterant, licet easdem tenaculis fortiter attraheremus. Hoc sæpe. Unde *Morgagni* ex 18. cadaveribus invenit 13. esse, in quibus idem observatum.

At

At non modo Valvulæ non tegebant originem Coronariarum, verum etiam breves, induratae, contractæ cum essent, haud tantum non claudebant aperturam Arteriæ, sed tale, ad minimum, spatium in medio relinquebant, ut Aorta communis magnitudinis per illud commode transivisset. Jamque dudum id ita fuisse, Valvularum crassitudo & durities, ossiumque in una corpusculum, demonstrabant.

Porro quis circulus, qualisnam sanguinis motus, corde sinistro semper aperto, & aperto ad tantam amplitudinem? certe in Arteriæ systole dum ad Arteriarum fines resistentia est, hac via patula, multum sanguinis in cor refundi oportuit. Valvulæ enim non obstitere. Proinde debuit cor continuo ex aorta se contrahente sanguinem copiosum recipere.

Una-

Unaque modo columna a corde per arteriam , numquam intercepta , semper integra fuit. Nec spatium in hoc ventriculo fuisse videtur ad excipiendum pulmonalium venarum sanguinem. Si nunc consideremus vitium hoc antiquum fuisse , ut ante patuit , quæritur physiologica circulationis in hac femina , quantumvis vitiosa fuerit , expositio , & modus.

§. VI. PROBLEMA QUINTUM.

REvoco huc casum , quem Tom. 2.. *Rat. med.* cap. 8. dedi , hominis scilicet , qui insolubili , & antiqua concretione , connatas mutuo inter sese quascunque Thoracis partes habuit , Pleuram , Mediastinum , integros Pulmones , eosdemque iterum mutuis inter sese lobis , Pericardium , Cor totum ; ut proprie loquendo omnes hæ partes nonnisi idem , unicunque

que viscus referrent. Nec singularis hic casus est, duos similes Pueri & Puellæ Cap. VI. dabit. Quæritur, quis hic vitæ fuerit circulationisque modus?

§. VII. PROBLEMA SEXTUM.

PUella 14. annorum anxia pectore, difficulterque respirans, cætera sana fuit. Nata 16. annos, mensium fluxum ter passa est, sequenti vero triennio nunquam. Anno vitæ 18. nascitur ipsi in sterno tumor, materiem fluctuatione designans. Cum hoc tumore prima vice ad nos accessit die Decemb. 30. anni 1758. Quia vagæ febres aderant, copiosamque materiem in hoc tumore, interno de pectore ortam, suspicabamur, credidimus vel ab ejusdem resorptu, vel ab ossis carie, has febres nasci. Ea de causa aperuimus

tu-

tumorem, ex eoque pus tum illo tempore, tum deinceps quotidie, vidimus effluere. Binis elapsis exinde mensibus, nempe finiente Februar. 1759. novus apparuit altiore sterni loco fluctuans tumor; qui itidem apertus jugi fluore stillavit. Cortex peruvianus, & lactea diæta, febres egregie profligarunt. Aprili mense novus tumor cum ossis prominentia, sed is sponte recessit. A Majo mense ad Novembrem fluentibus jugiter ulceribus, sanissima vixit, res domesticas Parentum in ædibus optime curavit. Menstruo fluxu Majo, Junio, Julio, Augusto, gaudebat, deinceps vero haud ultra. Nov. 16. eam denuo intra Nosocomium suscepi, eo quod novus tumor in depressiore sterni sede appareret. Apertus is, perpetuo deinceps fluxit. Sponte aperiebatur & quartus. Febres denuo continuæ remitt-

mittentes, vix ultra cortice & lacte moderandæ, fecerunt vehementem materiæ ab osse sterni, vel forte ex Mediastino resorptæ, suspicionem. Postremoque hoc tempore Tussis accessit, ac puris sputum, tandemque vomitus, singultus, diarrhœa, consuetis immorigera remediis; superstite nihilominus pulcra corpõris, faciei que, torositate: ita ut cortex & lac corpus pulcre viderentur sustinere.

Hac rerum conditione in consilium vocavi optimos Chirurgos nostros: *Homburg* Chirurgum SS. MM. *Leber* Nosocomii Chirurgum, jamque Chirurgiæ in hac alma Universitate designatum Professore, *Reichberger* optimum ad *S. Marcum* Chirurgum, Veteranum Chirurgiæ Doctorem *Reutter*; quibus sese, præter egregium Medicum *Erndl* adjungere dignatus est Ill. *Præses*. Quærebatur quæ morbi sedes, quæ
ejus

ejus natura foret? Equidem sternum quatuor diversis, & manantibus, & inter sese, facta injectione, communicantibus foraminibus^f, pertusum erat; per aperturam autem inferiorem specillum ad profunditatem sesqui pollicis immergebatur, sursumque ductum liber aliquantis per ambulabat. Idem specillum superiori foramini inductum circa 3. & 4. costam lateraliter pollicis latitudine intrabat; ut communicatio sic esset a sterni ulceribus ad quandam seu fistulam seu cavitatem lateralem. Cavitas autem illa lateralis non videbatur in ipsam pulmonum abire substantiam, sed inter pleuram ac pulmonem; aut potius pleuram inter, costasque, & musculos: siquidem aër fortiter inspiratus, & expiratus, ad motam candelam minime movebat. Pronum inde fuit cogitare forsitan in dilatato Mediastino Vomicam latere, quæ

quæ sensim sibi viam per exteriora moliretur, & quæ ad superiora sterni lateralem haberet processum. Quærebatur 2^{do} in hoc consilio foretne alia, quam quæ adhibita hucusque esset, adhibenda curandi norma? An perterebratio ossis, ut *Galenus* fecisse describit, qui quoque corrupti Pericardii portionem, osse terebrato, abstulit; nudique conspexit cordis motum? Qualem operationem quoque factam historia famosi *Adæmoni Becker* testatur, qui ipse in opposito ad parietem speculo proprii cordis motus contemplatus fuerat? Verum ab una parte sternum, inæquale, & gibbosum admodum, Trepanum difficulter admissurum esset; & suspicio duntaxat, non certitudo, aderat, sub eodem inveniendæ in Mediastino Vomicæ: siquidem non Mediastinum modo, verum etiam quævis partes, tum pro-

xime adjacentes, tum remotius sitæ, circa sternum ea, qua turgent, materie, evacuare se possint; unde frustra forte foret Terebratio. Ab altera parte quatuor diversis aperturis cum pus manaret, habebat Natura, quo se expurgaret.

Conclusio igitur fuit præsentia symptomata mitigare; corpus decocto Bardannæ, & lacte, implendo, & depurantibus injectionibus hucusque adhibitis substituendo novam, quæ aliquoties mire profuerit in similibus; scilicet cocta uncia media Colcotharis Vitrioli in aqua per semihoram, ut libra liquidi superesset: quibus per aliquod tempus continuatis, novum consilium super agendis convocandum esset. Atqui Vomitus, singultus, diarrhœa, nulla ratione curabantur, ulcera ficabantur, vires cito concidebant, octiduo post consilium elapso, moriebatur.

Cadaver pulcre torosum, pingue, crassum. Crassum omentum, adeo magnum, ut universum abdomen tegeret. Colon appendicibus innumeris pinguis cinctum. Ventriculus, Intestina, Diaphragma, Jecur, Splen, Mediastinum, Cor, Pulmones, qui in dextro cavo thoracis multum, in sinistro parum, cum Pleura cohærebant, optimi, sanissimi.

Cum igitur omnia Viscera summam spirarent sanitatem, sternum examinandum accuratius fuit. Incrassatum illud, convexum valde, tribus in locis erosione perforatum, pluribus plagis nudum, carie exesum, ab interiore parte saccum gerens, quem pleura a sterno, costisque, recedens, formaverat; nempe ad trium digitorum latitudinem, in tota fere sterni longitudine, Pleura utrinque recesserat a costarum cartilaginibus, & an-

teriore parte musc. intercost. internorum, una cum sua productione media, qua Mediastinum format. Pollicis distantia Pleura hic a sterno distabat, non tantum quia retropulsa a contenta materia, sed quia sternum, ut dixi, convexum erat. Paucum pus hic aderat, quia ab oetiduo vix quid effluxerat, sed certo certius videtur a pure copiosiore hic collecto, formatus olim hic faccus, sive hoc puris receptaculum, fuisse.

Hoc ipsum receptaculum communicabat cum sinu, seu appendice ejusdem oblongo, caeco utrinque, in Thorace locato, inter pleuram, & musculos intercostales, digiti longitudine. Pus nunc paucum inerat, ita ut vix intra Thoracem hi sinus prominere. Ossa costæ 3. & 4., numero a superioribus ducto, utroque Thoracis in latere, circa sinus illos

los exesa, scabra, tamen alba : unica in plaga Musculus intercostalis internus multum, externus parum, exesi erant.

Phænomena morbi mortisque considerando, mortis causam quærendo, hæreo aqua. Pure copioso olim fluente, sanissima vixit; domesticos alacriter peregit labores. Posthac quamvis pus copiose manaret, hæcticæ febres, cortice insuperabiles, vomitus, singultus, diarrhœa, vehementer eam affligunt. Tandem ficcis fere ulceribus, vomitu, diarrhœa, singultu, auctis, intra octiduum moritur. Periit quidem hæc Juvencula omnibus quidem symptomatibus hæticis, sed non modo citra hæticam corporis, humorumque consumptionem, verum etiam cum venusta musculorum torositate, cum totius obesitate corporis. Colliquescens, seu

ut in scholis loqui amant, colliquativa diarrhœa Phthificorum more, vitam extinxit; corporis pulchra torositas, & obesitas, viscerum omnium illibata integritas, colliquescentem morbum plane negant. Neque enim, si sterni territorium cum finibus suis lateralibus excipias, quidquam toto in corpore, quod sanissimum non fuerit, inveneris. Totum vitium fere extra leges circulationis hæsit.

An pus fundum receptaculi post sternum copia, ac pondere suo, in Diaphragma pressit, atque illud convellendo, singultum vomitumque genuit? vix videtur, cum ultimis vitæ diebus sicca ulcera, & faccus fere vacuus fuerit, interea dum eadem symptomata pergerent.

Nunquid vitium in osse sterni natum prius fuerit, & quidem a valida Thoraculi in sternum compressione, quam

quam fero deteximus? An proinde nata sanguinis phlogistica diathesis ab osse affecto, quæ quotidie per idem os evacuaverit se sic, ut corpus maneret sanissimum? An hæc ita aucta postmodum Diathesis, ut licet plurimum ulceribus efflueret, multum tamen sanguini intime commistum hæferit? Nunquid hinc 10. ante mortem septimanis Diarrhœa, vomitus, singultus? Et denique an ultimis vitæ diebus, cum ulcera siccesserent, sanguis nimiam copiam phlogistici oneratus, adeoque per minima vascula transfluere ineptus, mortem induxerit?

Si simul corpus dudum extenuatum, & emaciatum fuisset; causam manifestam interitus deprehenderemus; prout *Tom. 2. Cap. 2.* & passim in omnibus reliquis Tomis, multorum cadaverum sectione demonstrare co-

natus fui : verum quia viscera omnia sanissima , corpus obesitate ac torositate conspicuum fuerit , explicatio morbi mortisque deficit.

§. VIII. PROBLEMA SEPTIMUM.

JUvenis 25. annor. ad *Fratres Misericordiæ* se contulit , eo quod a contusione ad inguen , testemque dextrum , sibi sexenni facta , dolorem janitumoremque ingentem perciperet. Contulerat multum augmento hujus, quod Herniam esse quidam rati , Brachierium admovissent. Ventrem universum durum , ac dolentem , Religiosi invenere. Paucorum spatio dierum miseris confectus, periit 7. die 1759.

-Cadaveris sectioni interfui ; sed cum Anatome quid intricati, & monstrosi habere videretur , totam abdominis molem , peritonæo maximam
par-

partem involutam, in publicum Pathologiæ Collegium afferri curavi. Clarissimo Professore Anatomes *Gasser*, pluribusque Chirurgis assistentibus, en quid invenimus!

Testis dexter molem capitis bienis Infantis habens, durus, & dum percinderetur, hinc cartilagineus, illic steatomatosus, scrotum explebat & inguen, haud tamen ultra suo de funiculo pendulus. Testi quippe, toti quanto, informis massa continuabatur, in inguine se dilatans dextrorsum ac sinistrorsum, ita ut expleret universam pelvim & hypogastrium, utrinque ad ilia, & posterius ad lumborum vertebrae. Assurgens a medio lumborum transibat per medium Mesenterium, altiusque sub Ventriculo progressa, cum degenerascente Pancreate confundebatur, & dextra portione Hepar tangebatur, in sinistro

autem latere haud multo altius umbilico assurgens, spatium aliquod concedebat, in quo Ventriculus cum præcipua Intestinorum mole, arcte locaretur : Colo intestino interim a latere tumoris, & Recto sub tumore, decurrentibus.

Itaque tumor supercandendo Rectum, illud suo loco reliquerat; at haud ita Vesicam urinariam. Urethram quippe, elevando Vesicam, ita prolongaverat, ut ipsam Vesicam in sinistro Hypochondrio versus cristam Ilei, supra molem hanc tumidam inveniremus, quo versus & ureterem dextrum, oblique transversim decurrentem, quoque deteximus. Sinistrum ureterem vero, & spermatica vasa, præ summa partium confusione, non vidimus. Testis sinister bonus, nisi quod Vaginalis ejusdem tunica

nica ita incrassata esset, ut herniam carnosam referret.

Quid unicus non efficiat testiculus affectus? Quamque insons diu malum, brevi aliquando summum obtineat atrocitatis gradum? At, quod plus est, horrenda mala Testis minime contusus, sed a causa interna, inflammatione, obstructione, semine retento, depravato, affectus, producit. Cogitabitis forte castratione hæc quacunque de causa orta præcaveri: sed ut experientia testatur, Testis extirpatio summa mala præcavet, si funiculus spermaticus adhuc sanus sit; extirpatio Testis, funiculo affecto, malignitatem exasperat potius, quam mitigat.

Juvat *Hildanum* legere Cent. 4. N^o. 64. ubi de Hernia spuria, carnosam dicta, agit. Recensitis Veterum placitis, credit ipse Herniam carnosam

a femine stagnante, & corrupto ori-
ri. 2^{do}. In dextro potius quam in
sinistro reperiri; saltem se, inter plu-
res casus, semel modo in sinistro vi-
diffe: quemadmodum e contrario Her-
niam aquosam in sinistro teste fre-
quenter, rarissime in dextro, vidif-
set. 3^{tio}. Hujusmodi Hernias ut plu-
rimum in Juvenibus, qui sanguine
ac femine abundant, quique in cœli-
batu vivant, accidere solere. Histo-
rias autem horrendas recenset, in-
terque eas unam Sacerdotis, cui dex-
ter non modo testis, sed & vasa sper-
matica lapideam induissent naturam;
ita ut abdomen manu comprimens,
eandem profecto duritiem in dextro
hypochondrio deprehenderet. „ Ma-
„ lum autem, ait, ad ipsam usque
„ originem Vasorum spermaticorum
„ ascendere, dolor ipse, quem e
„ Regione Vasorum spermaticorum
„ ad

„ ad renem usque dextrum continuo
„ perſentiebat, indicabat. Aderat
„ præterea Vomitus, & appetitus
„ proſtratio, non tamen propter Her-
„ niam, ut quidam, qui ipſum an-
„ te me inviſerat, ſtatuit, (notavi-
„ mus eundem errorem in noſtro ho-
„ mine commiſſum) ſed ratione tu-
„ moris doloroſi, & duri, e regio-
„ ne fundi Ventriculi exiſtentis, qui-
„ que compreſſo abdomine tactu fa-
„ cile percipi potuit.

Ulboorn in notis ad *Heiſteri* Chirur-
giam pag. 937. habet plura ſimilia
exempla, unumque præ cæteris ho-
minis junioris, amiſſa Juvene uxore,
dudum cælebis, quem ſimilia eorum,
quæ *Hildani* Presbytero contigerant,
dudum paſſum, tandemque mortuum,
aperuerat. Invenit a Teſte duro, pu-
gnum virilem magno, corpus durum
oriri, hinc inde fungoſum, & ad lum-
bos.

bos ichore refertum ; quod umbilico demum altius, majorem lobum Hepatis trudebat extrorsum. Similia in praxi vidi.

Contusiones, ut vidimus antea, tremendum hunc morbum generant; sed femine retento, corruptoque, eadem generari, experientia fidem facit. Pluresque forte existunt, quam quas hucusque recensuimus, causæ. Dum a quarta specie gonorrhææ virulentæ urethra prope caput gallinaeum exesa, emunctoria feminis cicatrice coaluerint, ac sanitas postmodum redierit, ejusmodi mala oriri in proclivi est. Inepti enim, qui semen ejaculent, coacervant illud. Unica his medela est sobrietatem per omnia colere, ut semen testibus paucum conficiatur; quodque conficitur, in sanguinem redeat, virileque adaugeat robur. Quod quoque unicum
his

his consilium superest, qui vel in Matrimonio semen copiosum emittere soliti, jam uxores notabiliore tempore ad conjugium ineptos habeant; vel qui quondam sive Onania, sive Scottatione, multum profuderint feminis, jamque aut resipiscant, aut Religiosum, Ecclesiasticumve statum, sint amplexi. Horret animus considerando impune alibi libros tolerari, qui scelestissimis consiliis scateant. Lucrantur, iniquiunt, hoc modo sanitatem, non attendentes ad Evangelicam exclamationem Matth. Cap. 16. v. 26. *Quid prodest homini, si mundum universum lucretur, animæ autem suæ detrimentum patiatur? Aut quam dabit homo commutationem pro Anima sua?* Cura conservandæ sanitatis in omnes incumbit; sed legitimis conservandæ adminiculis, haud vero iis, quæ lex Divina citra ullam exceptionem condemnat.

Quæ-

Quæritur utrum a miranda Testis fabrica , an ab inexplicabili feminis natura fiat , ut prægressis , quas enarravi , internis , externisve causis , & Testis & Funiculus in monstrosam adeo molem mutantur ? Si a fabrica Testis , cur etiam totus Funiculus sic fiat , qui non habet similem fabricam ? si a femine detento , corrupto , cur Funiculus horrendius degeneret , quam ipse Testis ? An forte materia feminis jam in sanguine Arteriæ spermaticæ est , quæ in testem contusum , obstructum , deponi nequeens , sensim ita cellulositatem , arteriis venisque spermaticis circumfusam , infarciat ? Aut quæ alia causa ?

§. IX. PROBLEMA OCTAVUM.

Homo 20. annorum contudit dextram tibiam , quæ inde tumens pugni demum molem æquabat , spatio
ta-

tamen, mirum dictu! 30. annorum indolens. Dolere tunc demum homo cepit, idque sponte; & quinque postea elapsis mensibus febre quotidiana, in tertiam septimanam producta, laboravit. Sub finem hujus febris Chirurgus facta cruciali incisione enucleavit tumorem, optimaque consolidavit cicatrice. Tumorem frustum crudæ carnis retulisse ferunt. In quintum exinde mensem bene habuit; eo vero exacto repullulat malum, ac spatio 6. septimanarum sic augetur, ut in majore diametro pollices duos, unum in minore æquaret; altitudine depressior, fungum æmulabatur, cujus pedunculus brevis quidem, at pollicem crassus esset. Cysticus ut olim, jam non est, & inferius erofus, apertusque, nihil stillat. Quod porro apertus sit, imprudentia contigit Balneatoris, qui homini ruriçolæ lapi-

dem internalem dederat, ut ter de die tumorem inde tangeret. Consumi hinc non videbatur, sed erodi, ac purpurascere. Accessere autem spasmi abdominis, quibus demum respiratio anhelosa successit, maxillaque inferior obrigit.

Hoc misero statu primum in Nosocomium cum uxore venit, moxque coram me emprostotonos fit, summo cum anhelitu, & Tetano maxillæ; qui Tetanus ad mortem usque plus minus duravit. Tristi & ipsi, & Auditoribus, facta prognosi, eum in Nosocomium suscepi.

Anxie admodum in naturam inquisivimus mali horribilis, magis anxie in medelam. Post facilem 30. annorum tolerantiam (quis homini perpetuam immunitatem non esset facile pollicitus?) tumor hic quinque mensium spatio dolens, febrimque generans,

rans, enucleatus quidem fuit; at vero in osse, periosteove, quid corrupti mansisse, testari videbatur idem tumor post 5. menses renatus, tantaque malignitate comitatus, ut spasmos tetanosque crearet. Quæstio erat, utrum ita malignus natura existeret, an vero lapidis infernalis irritamento? At lapis externa modo tetigerat, quod etiam alibi haud ita malum. Ulcera, vulnera, tubercula, ejusdem attactum inculpate ferunt, etiam in locis admodum nervosis; ut v. g. in glande penis. Hæsimus suspensi, saltem a quacumque causa hæc symptomata oriebantur, erant semper formidolosa, ac periculossima. Tetano Maxillæ impedita deglutitio per se jungebatur; quæ sane prognosin funestioem reddidit.

Dixerat *Hippocrates Aphor. 5. - 6.*

„ Qui a Tetano corripuntur, in qua-

„ tuor diebus pereunt ; si vero hos
 „ effugerint , sanescunt. „ Mitigat
 prognosin hanc Libr. de Morb. apud
Foes. pag. 491. „ Tertio , aut 5. aut
 „ 7. aut 14. die perit , quos si ef-
 „ fugerit , convalescit. „ Et magis
 adhuc libr. de intern. affect. pag. 561.
 de Opistotono agens : „ Hic vero
 „ morbus , inquit , ut longissime ad
 „ dies 40. detinet , quos si effugerit,
 „ convalescit. „ Hæc quoad pro-
 gnosin ille.

Diagnosin autem generalem pul-
 cre format Libr. de dieb. Judic. pag.
 51. „ Maxillæ velut ligna rigescunt,
 „ os aperire non potest. Oculi illa-
 „ crymantur frequenter , & contra-
 „ huntur , dorsum rigidum est , ne-
 „ que crura , neque manus , neque
 „ spinam inflectere potest. *Cum ve-*
 „ *ro letalis fuerit , potus & edulia,*
 „ *quæ prius devoravit , per nares in-*
 „ *ter-*

„ *terdum exeunt : In Opistotono æger*
„ *in reliquis eodem modo afficitur. „*
In laudatis textibus ex libr. 3. de morb.
& libr. de intern. affect. de hisce symptomatibus & præcipue de impotentia Deglutitionis, similia refert. Porro tribus diversis in locis agit libr. de dieb. Judicat. de his nervorum morbis *ab ulcere externo* ortis : & licet post 40. diem adhuc mortem homo effugere queat, absolute tamen eum moriturum pronuntiat, *si potus, cibus, mucus, per nares exeunt.*

Curam suscepturus Cõus, quemadmodum laudatis mox textibus, in unum collectis, patet, dat primo acria quædam devoranda ex Pipere, & Helleboro nigro. An veluti nos acribus spasmm uno in loco excitamus, quo illum sopiamus in alio? Hæc vero cum nocere per se possent, simul pingua jura superpotanda dedit. Est-

que hæc cura læsæ Deglutationi anterior, quippe post illam impossibilis. 2^{do}. Sternutamenta adhibet, scopo forte eodem, quo acres pilulas deglutiendas dederat: haud incongrue sane; cum hoc modo spasmos nonnunquam, singultusque, ipso illo Aph. 6—13. notante, solvamus. 3^{tio}. Partes tetano affectos emollientissimis fovebat, ut pro rigiditate adipiscerentur mollitiem. Sed 4^{to}. emollientibus hisce stimulantia addebat, ut fibræ relaxatæ in naturalem contractionem abirent. 5^{to}. Corpus interim quantum poterat, emollientissimis implebat. 6^{to}. Si Deglutitio cessaret, naribus injici liquorem jubebat, ut, dum rigida maxilla admittere Alimenta ac Medicamenta, eorumque Deglutationem adjuvare, renueret, liquor per nares injectus fauces subiret. Hoc porro ultimum mihi difficul-

cultatem parit. Experimentum tentavi in me, & compluribus aliis, sine successu. Patitur homo utcumque, si os apertum est, & lingua obsequiosa; at vero quicumque nostrum simulato maxillæ tetano, (sine quo experimentum nihil est) hanc per nares injectionem sive debilius, sive fortius, factam sustinuit, fere suffocabatur. 7^{mo}. Peculiarem curam Tetani habet injectu, affusu, frigidæ ad corpus aquæ; religiose tamen casum nostrum ab hac cura excipiendo. „ Est „ vero inquit Aph. 5—21. ubi in Tetano 1^{mo} sine ulcere (noster ulcus habebat) juveni bene carnosio (noster quinquagenarius est) æstate media (nobis inchoabat Aprilis) Frigidæ multæ affusio caloris revocationem facit: calor autem hæc solvit. „ Et Libr. 3. de Morb. adjungit: „ post Affusam plurimam fri-

„ gidam, vestimenta tenuia pura su-
 „ perinjicito, tuncque ignem ne ad-
 „ hibeto.

Multis exemplis Vir magnus didi-
 cisse videtur Tetanos non modo non
 curari injectu frigidæ, verum etiam
 eosdem, si nondum adsint, genera-
 ri. Ait enim Aph. 5—22. „ Frigi-
 „ dum mordax ulceribus fa-
 „ cit spasmos, tetanos „ .
 Unde & vetat Aph. 5—23. affusiones
 frigidæ in ulcere vetusto, in Erysipe-
 late ulcerofo. Ufu quoque cogno-
 visse videtur Tetanos in remotioribus
 locis frigidæ aquæ affusione non sa-
 nari, nisi affusio illa in ipsum locum
 fieret, unde Tetani causa; alioqui
 ulcera sic claudi possent, ut frigida
 iisdem minime noceret, interea dum
 ad Tetanoideam plagam frigidam af-
 funderemus. Vel consideravit, ut
 Doctifs. *Russicus Archiater* in hunc
 Apho-

Aphorismum advertit, tetanos tum a nimia humorum copia, rarefactione, ac motu, oriundos; tum a prava materia ulcerum: in his nocere affusam aquam frigidam, cum ulcera prava frigore in pejus ruant, adeoque tetanos inde jam genitos, insolubiliores reddant; illis vero prodesse, quia, quamvis contractionem automaticam frigida augeat, minuit tamen contractionem vitalem: at vero casum rariorem esse Tetani ab hac causa orti, frequentiore alium ex prava materie. Hinc concludimus dicente illo: „ *Est vero ubi in Tetano, &c.* id perinde esse, ac si diceret: *Contingit vero nonnumquam in Tetano.* Sicque illud optimi interpretes intellexerunt. Hinc, quia & anceps hæc cura, & rara est, & tot exigit cautiones, & casum nostrum penitus excludit, eandem haud instituimus.

Videbantur autem duo maxime hic indicari. Primo causam Tetani in ulcere aggredi. Secundo effectus sopire causæ. Certa utique mors erat, si causa in Tibia non mutaretur; nonnulla spes, (pauca tamen ob mali progressum) poterat, causa ablata, concipi. Nervi ob iram, vindictam, zelotypiam, mirifice affecti, ablata causa afficiente, sæpe pacantur; at sæpe minime, quando affectus causæ, ablatæ quamvis, tantus fuerit, ut ipse ille nunc sufficiens causa sit perpetuandi motus. Exemplo viri militaris Cap. 2. N. 3. id patuit. Attamen causa manente, effectus perennes erunt; ablata illa, spes est aliqua curationis, dummodo effectus causæ jam non fungantur vice causarum. Igitur auferendum tumorem Tibiæ conclusimus, maxime cum remedia demulcentia & paregorica jam frustra a sapiente Medico

dico adhibita essent. At vero qua methodo auferendum? Eucleatione? jam tumor minime cysticus adparet. An collum ejus ligando? Sed & collum nimis amplum est, & tempus ampli colli ligatura solvendi nimis longum, & dolor inde oriundus, novis convulsionibus, tetanisque creandis, aptus natus. Prudenti igitur cultro auferendus. At vero ingens hemorrhagia, quam ante octiduum ulcere prodiisse narrat, an non contra indicat? Hanc tortili machina arteriæ femorali circumponenda præventuros nos sperabamus. Unde *r.* Aprilis *D. Leber* tam suspenfa manu tumorem excidit, ut id æger ignoraret, nisi ultimo momento. Ablatus tumor partim carnosam, partim adiposam, partimque cartilagineam materiem, & multa vasa sanguinea iisdem intertexta, referebat. Parego.

gorica & Camphorata Emulfione patiens usus, tetanodes nihilominus mansit, & insequente nocte factus est emprostotonus.

Sed mox ab operatione loca tetanoidea externis remediis aggressi sumus. Egregium effectum in juvene, tetanum maxillæ ex Lue venerea habente, videramus a *Paræi* consilio, simum equinum adplicandi. At tentamen hoc effectum caruit. Inutilia quoque Cataplasmata erant seu emollientia sola, sive emollientia cum Camphora. Enematibus communibus prægressis, vicissim alia tum nutrientia, tum opiata immissa sunt. Expertus pluries in spasmo, Deglutitionem integro die plane impediente, Enematis, unciis 5. 6. Lactis, Laudani gr. 3. 4. parati, mirandos effectus, idem tentavi, sed frustra. Incassum quoque pluries injectum in anum oleum.

Nec

Nec juvere multæ siccæ cucurbitæ ad guttur & maxillam pluries, ac numerosæ, admotæ. Acria Cataplasmata, Veficantia ad eundem locum, ut & alibi adhibita, sine effectu constante. Imo tumor intra triduum avellanæ magnitudine repullulavit; qui, consilio habito, denuo ad perio-steum, majore tamen quam prius dolore, exscindebatur. Febris vere ardens junctâ post binos a prima operatione dies fuit, cum pulsu durissimo. Spatio sex dierum durante illa, sanguis quinquies ad notabilem copiam detractus, semper crustam densissimam gessit, ægerque diu noctuque caloris intolerabilitatem conquestus est; interea dum Thermometrum, bis die octo minutis adhibitum, passim 98. aut 99. gradum, semel modo 100. notaret: ultimis quinque

que diebus paucæ duntaxat urinæ guttulæ prodierunt : nono die periit.

Anatome notanda hæc dedit. Tribus diebus, minus sex horis, a morte elapsis, nemo, nisi summam vim adhibendo, maxillam vel leviter deducere potuit. Idem antea observaveram in femina, quæ a Tetano maxillæ, rabida ira suscepto, in Nosocomio obierat. An igitur contractio, eaque tam valida, tanta a morte tempore, in tendinibus ac musculis perennare potuit? Totum Palatum fornicatum, Velum pendulum, Uvula, Oesophagus totus, albedinem, non ab adnata crusta, sed ab ipsa sua politissima substantia referebant. Ventriculus nonnihil reservaverat suæ villosæ tunicæ, ut etiam quibusdam in locis intestina; at vero eadem intestina hinc inde magnis inflammata plagis, coloreque purpurea, eandem ha-

habuere glabritiem. Pinguetudo im-
mensa in toto interno corpore, atque
massa ingens pinguedinosa, Venti-
culum duos in saccos comprimendo
dividens, ut jam Cap. 1. N^o. 4. no-
tavi, licet homo hic nullam habuisset
in vomitus propensionem. Coli Li-
gamenta tensissima, unde idem con-
tractum valde in longitudine, ampli-
tudine autem expansissimum. Bilis
vesica nigerrimæ bilis duas uncias
continebat. Vesica urinaria prorsum
vacua; unde patebat, quando urina
5. dierum spatio vix paucula excer-
nebatur, defectum secretionis, sive
ischuriam spuriam, ante mortem ad-
fuisse. Ad Mediastinum, ac Pericar-
dium, multa vasa, quæ & magna, &
turgida. Paries dextri cordis tenuis
admodum, crassa sinistri. Aorta a
corde usque ad absolutam suam cur-
vaturam in saccum naturali duplo

ampliores dilatata erat. Polypi crassissimi in utraque majori arteria; polypus ex arteria in cor pendulus, bulbi instar, exterius flavus, coagulatus, interius autem cavus, ac sanguine purpurascens, omninoque fluido, plenus. Aspera arteria cum pulmonibus bona. Cartilago thyroidea plane ossea. Reliqua viscera, partesque sanissimæ.

Quod jam ad os Tibiæ adinet, tres supra illud eminentias exiguas, cum periosteo haud cohærentes, sed in cellulositate libere locatas, deprehendimus: os autem Tibiæ ipsum Tophum pollicis lati magnitudine habuit. Osse ferra diviso, bona medulla, bonaque ossis interna superficies.

Nunquid Lapis infernalis afficiendo nervum in tumore, sic alios in corpore nervos affecit, ut, causa ablata, nervi, tendinesque, & muscoli,

con-

contractionem suam perpetuarint ? Imo ad expletos fere tres a morte dies in maxilla continuarint ? Et postremum hoc, quibus demum Physiologiæ legibus explicabimus ?

§. X. PROBLEMA NONUM.

HUjus anni 27. Martii Expertissimus & Eruditissimus Medicus *Guarin* copiam mihi fecit cadaveris juvenis 19. ann. qui elapsis exinde 5. septimanis ad *Nofoc. Fr. Misericordiæ*, cujus vigilantissimus Physicus est, delatus, debilis, vix anteaactorum memor, sui morbi anamnesim dare non potuit ; id unice deplorans, quod præ miseranda rerum omnium egestate in has calamitates incidisset. In hac debilitate dextro latere doluit, difficulter animam duxit, tussim frequentem habuit, pulsusque celerem, ac debilem ; sitibundus, alvo obstructus.

Prudenti remediorum usu spatio octidui recreari primo visus, anxietate dein ingenti correptus est, & 12. anxietatis hora exspiravit.

Aperto abdomine, peritonæum hic lineam, ibi tres, quatuorve, crassum, cæterum album, granulofum, tuberosum, ubique. Omentum non inveniebamus. An ideo tam crassum peritonæum, quod omentum a nexu suo cum colo & ventriculo solutum, in unam informem membranam cum illo degeneraverit? Quidquam tamen, omento simile, veluti extensum, atque connatum, cum intestinis, apparuit nobis; verum minime Omentum fuit, cum Marsupii instar æque tegetet intestina ad dorsum, quam ad anteriora, arcte cum illis ubique coëuns. Probe autem & lente producto examine, vidimus clare externam omnium intestinorum tu-

ni-

nicam ab intestinis omnibus secessisse, & cum vicini intestini tunica secedente coaluisse. Erat autem tunicæ externæ secessus in toto intestini cujusque ambitu. Quando enim uno in loco percideram hanc extimam tunicam, digito sub illa potui perambulare circum totum intestinum, ipsiusque intestini ex hac vaginaeducti portionem adtrahens, evaginavi omnia intestina ex sua tunica externa, sine vel minima laceratione. Stupentes omnes hunc mirum casum, Mesenterium dein & Mesocolon contemplantur: in illis mirabamur nunc laminas utriusque sic abire in vaginam hanc, seu tunicam olim externam intestinorum, ut nonnisi una videretur eademque membrana. Utque superficies tunicæ intestinalis obsita erat innumeris ubique flavis granulis, ita & Mesenterium, ac Mesocolon. Ver-

bo dixerim nullam differentiam inter Mesenterium & Mesocolon ab una parte, & extimam intestinorum tunicam, jam ablatis intestinis adparuisse, præterquam quod laminæ illorum cellulositate unitæ essent, hujus vero a se invicem liberæ. Proinde clare demonstrabatur id, quod Anatome docet, tunicam externam a Mesenterio & Mesocolo intestinis dari; 2^{do}. Ligamenta Coli ab hac tunica nasci, manferant enim in illa hæc; evaginato autem colo, levis modo tensio, minorque tantummodo extensibilitas, quo in loco affuerant ligamenta, aderat. Quod porro in principio ideam unitæ membranæ, omenti instar, universam anteriorem intestinorum molem posterioremque tegentis apparuerat, id inde natum esse posthac intelleximus, quod tunica hæc externa, pluribus in locis lacera, cum lacera
par-

parte vicinæ intestini tunicæ, coivisset, hincque unicam atque æquabilem membranam repræsentaret. Unde intestina, in parte a Mesenterio averfa, sua hac tunica destituta erant; & prope Mesenterium ab eadem sine cohæfione contegebantur.

Intestinatorum longitudinem definire difficile, hincque variare in hac definienda videmus Anatomicos. Si a Mesenterio separantur, longiora brevioraque erunt, prout plus minus de Mesenterio adhæferit. Estque in homine uno præ alio differentia quandoque magna. Cæterum vix differret mensura multorum; nisi proprio errore nostro differentiam mensurarum ingentem statueremus. Id ut evitetur, notities requiritur varietatis ulnarum pedumque apud varias gentes. In pedibus paucior est diversitas, quam ut notabilem differentiam in

longis corporibus mensurandis inducat, quemadmodum pag. 117. ostendi. Hinc quando v. g. *Glissonius* tenuibus dat 33. pedes, *Garengotte* 22., statuendum est, aut *Glissonii* hominem multum ab eo *Garengotti* differre, aut *Glissonium* Intestina curatius a *Mesenterio* solviffe. Ubi vero Autores longitudinem ulnis definiunt, accuratius attendendum est. *Hollandicam* v. g. ulnam *Viennensis* $\frac{1}{4}$. excedit; *Parisina* $\frac{1}{2}$. *Viennensem*. Optimam mensurandi facultatem evaginata nostra Intestina dabant: elongatiora quidem extrahendo facta, primum ad naturalem amplitudinem aëre inflabantur. Tenuia æquabant 12. ulnis *Viennensibus*, crassa sesquiulnæ: habebant igitur una sumta 31. pedes *Viennenses*. Differentia autem pedis *Viennensis* cum aliis pag. 117. notata fuit.

Si igitur homo sit 5. pedum, & intestina ejus 31. pedes longa sint, habebitur paulo plus quam sextupla longitudo intestinorum, quam quæ est hominis. Porro ipsi homines ratione Intestinorum inter sese differre queunt, idque naturaliter (neque de monstrofa brevitate in Chirurgia *Dionis* descripta, aut de similibus, hic sermo est); adeoque quintuplo aut sextuplo Intestinorum longitudo major, quam corporis, unde desumpta sunt, definita a variis Autoribus, haud multum a nostra observatione differt.

Præcipue autem hic quæritur, cujusnam generis hic morbus fuit? quoque nomine appellandus? Quantum mihi nota Historia medica est, similem nondum reperii. Qualisnam Intestinorum maxime crassorum, actio, qua, datis ad id remediis, pluries sese ante mortem evacuaverint? Qua de

causa genita hæc universalis intestinorum, ab externa sua tunica, solutio? Cur nulla inde læsio nata, aut affectio observata Intestinorum? Malum enim antiquum fuisse, absoluta omni in loco separatio tunicæ ab intestinis; firma tunicæ externæ, in locis mutui contactus, cohæsiō talis, ut unam modo membranam referret; abunde evicerunt.

§. XI. PROBLEMA DECIMUM.

Femina Lue Venerea affecta magnum corpus intra dilatatissimam Vaginam, ex eadem vix propendens, gessit. Sex septimanis in *Pasmanniano* Nosocomio fuit, alvum bonam (quod præprimis notandum) semper habuit ibidem, morbi autem gravitate circa medium Januarii hujus anni obiit. Uterum, Vaginam, Intestina, expertissimus ibidem Physicus *Collin*
mi-

mihi ad publicam demonstrationem misit.

Ileum intestinum utero arctissime unitum erat, ope duri tumoris, pugnum virilem magni, in Intestini parte a Mesenterio averfa hærentis, idemque ideo ultra pugni magnitudinem extendentis. Nulla tamen prava symptomata hinc orta fuere; cum Intestini pars, Mesenterio nexa, canale sufficienter amplo transitum Chylo concederet. Fuit hernia intestinalis intra Vaginam, qualem *Garengotte*, aliique notarunt. Igitur femina hæc cum tumore pugni magnitudinis in ipso Intestini Ilei cavo, cum hernia intestinali intra Vaginam, sine ullis letalibus alterutrius morbi symptomatibus, longo admodum tempore vixit.

In Hernia ejusmodi, ubi portio intestini ita intercepta est, ut quæ in-

tra abdomen portio sit, libera maneat, apertamque viam Chylo aut fecibus conciliet, mortem toties, post omnia Herniæ incarceratæ symptomata, ortam vidimus; idque, ut videtur, a producta aut inflammatione, aut spasmò, a parte constricta ad eam, quæ libera est. Hic pars Ileii intestini pugni magnitudinis tumorem habuit, cum utero intime, lateque concrevit, & ab uteri latere in Vagina pependit. Cur nunquam affecti adeo graviter & monstrose intestini, cur nunquam Herniæ Vaginalis, symptomata apparuerint? Prævideo, qui problematis solutionem tenere se autument; sed rogatos eosdem volo, an ipsi, si multos casus practicos Ileorum & Herniarum viderint, sibi met tali solutione satisfaciant?

CAPUT V.
DE
CALCULO VESICÆ
URINARIÆ, ET LITHOTOMIÆ.

§. I. *Quinam aut nullam, aut notabilem, aut integram quietem, in calculi tormentis, ab Aqua Calcis, & Uva Ursi, adipiscantur. An, qui nullam, his dissuadenda sectio, ob degenerem viscorum suorum conditionem? Comuni modernorum methodo instituta sectio, dissuadenda sane; quæ vero methodo Fratris Cosmi, suadenda, eo quod non periculosa, & qui post illam moriuntur, non ab illa pereant, sed quod morbus ipsorum jam letalis existat. Unde data hac prognosi videtur posse tuto institui. Occasio cur in Nosocomio hæc celebris fuerit.* §. II. *Prima sectio cum ambigua admodum prognosi instituta; cujus occasione ipsa Methodus exacte enarratur, cum omnibus cautelis in eadem observandis, ratione patientis, operatoris, adjutorum. Mors patientis, & Anatome. Observata necessaria ex cadavere petita in Methodi laudem. Historia secunda fortunatam sectionem habet. Historiæ tertia sequitur, ubi in congenito ma-*
lo,

lo, prognosi ambigua formata, sectio optima fuit; sed puris perenni confectione a degeneratione partium nata, & effluxu, vulnus post se longo tempore apertum reliquit. Historia quarta exhibet sectionem in congenito quoque, ut videtur, malo, quæ post ambiguanam prognosin, felicissima fuit. Et quinta historia in connata Latbiasi perfectam sectionem refert. Historia sexta in desperato fere casu ingens a sectione levamen, non perfectam tamen curam, habet. Historia septima, omni ex parte felicissima, licet morbus congenitus videatur. Historia octava Casum refert pueri ante annum communi methodo, hoc ipso anno bis secundum eam Fr. Cosmi, secti, ubi comparatione facta inter symptomata, quæ hic puer a sectione modernorum primum, & nunc ab eadem methodo Fr. Cosmi bis instituta, habuit. Simul hujus præstantia præ illa patet. Historia nona felicem omnino curam refert. Historia decima optimam quoque curationem continet, sed ob quandam in methodo mutationem, quæ communi modernorum sectioni laterali similis erat, symptomatibus comitatam gravioribus.

§. III. Ex omnibus antedictis 23. Scholia sequuntur, quæ agunt de variis secandi methodis, deque ea Fr. Cosmi dicta, tum de variis in tota cura observandis, de urina, glutine, pure, calculosorum.

§. I. **D**E hoc morbo *Austriæ* Endemio, plebejis tamen, quam nobilioribus familiariore, ut in omnibus hujus Operis Tomis egi, ita ob experimentorum crebritatem de eodem hoc Capite iterum fufe agere decrevi. Ac primo quidem loco, quæ toties antea dixi, repetam: iteratis experimentis liquido constare 1^{mo}. Plures numero homines esse, quibus aut Aqua Calcis cum Sapone, aut Uva Urſi, ejusmodi levamen afferant, ut cum præſente calculo ſint adeo ſani, & in functionibus ſuis, præſertim *Ouropoietica*, adeo valentes, quam ſi prorsum liberi a calculo eſſent. 2^{do}. Dari nonnullos, quos ad tempus quidem, haud vero conſtanter, levant. 3^{tio}. Non paucos quoque reperiri, quibus ne hilum quidem opitulentur. Hos ultimos repetitis experimentis didici nonnullas habere par-

partes , Vesicam , puta , aut Uretes , aut Renes , aut horum plures simul , sic a statu sano degeneres , ut restitui nequeant , hincque remedio dato , vel non dato , antiquas ærumnas continuent. Qua eadem in causa , eosdem Lithotomia sanescere posse nego , quod hæc calculum auferendo , degeneres notabiliter partes non redintegret.

Hisne igitur sectionem dissuadebimus ? Profecto si a sectione multi pereant , ut Diaria sectionum luculenter demonstrant , parvum illud solamen , quod nonnulli inde percipiunt , ut vitam paullo minus miseram ad tempus protrahant , mortemque procrastinent , non potest acceleratæ multorum æquiparari perniciæ. At vero si talis sit secandi methodus , ut vix inde , nisi penitus desperati moriantur ; si ea sit sectionis fortuna , ut
etiam

etiam ii , quibus degeneres utcumque hæ partes , vel insigne levamen habeant , vel etiam in integrum restituantur ; si denique illud artis emolumentum sit , ut calculum nullo cum vitæ periculo educat ; erit sectio fere omnibus commendanda. Quinimo cum longe tutius est calculi cruciatu liberari , ablato , quam remanente calculo , erit hæc præstantissima secandi ars quibuscunque symptomatum curandorum methodis præferenda.

Porro ejusmodi est secandi methodus *Fratri Cosmi*. Quod ne precario asseruisse videar , hujus methodi historiam paucis adornabo.

Aderat hac hyeme cum *Regia Principe Lotharingia* ejusdem Consiliarius & Chirurgus *Cambon* , vir in omnibus fere , quæ perfectum Chirurgum formant , instructissimus , scientia , peritia , dexteritate , probitate. Nar-

rabat mihi se hanc normam secandi primo *Parisiis* sub auspiciis Reverendi Autoris feliciter exercuisse, postea- que alibi frequentius. Exhibebat mihi famosum illum, quem *absconditum* vocant, cultrum Autoris examinandum. Noveram autem contradictio- nes, quas *Cosinus* a parte haud ince- lebrium in Arte Magistrorum, ac si ars ejusdem perniciosissima foret, per- ferendas habuerit. Extat in hanc rem liber, cui titulus: *Receuil de Pieces importantes sur l'Operation de la Taille, faite par le Lithotome caché, Paris 1751.* in quo de hac re utrin- que deceptatur. Porro experimenta, in vivis facta, eo tempore pauciora extabant, quam ut Autor methodum suam contra vehementes Adversario- rum clamores fartam tectam præsta- ret. Verum curæ, quas sane nume- rosas egregius *Cambon* feliciter perfe-
ce-

cerat, convincebant me de methodi præstantia. Unde humaniter ab ipso petivi, ut suam in Nosocomio nostro dexteritatem vellet exercere; id quod cum lubenter annuisset, operam dedi ut in urbe, in suburbiis, in vicinioribus pagis, sufficiens Calculosorum numerus colligeretur, quorum historiæ ordine sequuntur. Præsentia sua operationes istas cohonestarunt sæpe celeberrimi in Arte Viri, Magnificus Rector de Fetzer, Ill. Præses L. B. Van Swieten, Spectabilis Decanus Dietmann, omnes Magnifici Dⁿⁱ Archiatri, semel quoque SS. MM. Oculista dexterrimus Wincel, ac multi alii Medici & Chirurghi.

H I S T O R I A I.

N. Keller, biennis infans, stranguriam dudum jam passus, 26. Aug. 1757. ad me adductus est. Cum

Pars VI.

M

D^{no}

D^{no} *Leber* illum examinans asperum calculum detexi. Dedi *Uvam Urſi* a granis 4. de die incipiendo, & augendo ſenſim ad grana 40., interpoſitis ob miſerandos infantis ejulatus paregoricis: exiguum initio levamen fuit, deinceps vero inſigne; ita ut annos 1758. 1759. tolerabiliſſime tranſegerit, modo remedium aliquando non negligeret. Contigit autem ut Autumno 1760. quotidiana febre, & anxietate pectoris laborans, ſpatio 10. dierum in Noſocomio detineretur, eoque tempore *Uvam Urſi* minime aſſumens, urinam tamen ſanorum more optime, crebriorem tamen & paucioſam, redderet; idque poſthac, parentibus eum repetentibus redditus, integro menſis ſpatio continuaret. Exinde vero malum remedio haud ultra obedivit. Unde degenerationem partium jam præſentem,

tem, & ni caveretur, futuram demum irreparabilem metuens, obtuli hunc puerum, nunc quinquennem, secundum D. *Cambon*, id præfatus, quod metuerem ne forsitan malum jam incurabile esset; quod tamen, cum & tuta adeo & blanda ejus methodus esset, nihil nos periclitaremur, efficiundo, ut minus miser, tardiusque, puer moreretur.

Igitur purgatione prægressa, & ventre etiam paucis ante operationem horis enemate eluto, D. *Cambon* operationem fecit 15. Dec. 1760. En autem methodum.

Operator in pulvinari mensæ imposito locat puerum, capite paulum elato; manuum carpis laqueo cifram arabicam 8 referente, cum tibiis molli-ter ligatis, & femoribus versus abdomen, sed extrorsum, utrinque ab apto famulo detentis; sic ut anus tan-

gat marginem tabellæ. Inducit primo Itinerarium dictum, crena in dorso suo excavatum, & adhuc, pro more, ejusdem apice se facit de calculi præsentia certiore. Versus finistrum latus tunc inclinatur Itinerarium, quasi tuber ossis ischii finistri quæsiturus. Deinde dat perito Assistenti illud sic firmatum, & dorso suo ad finistrum perinæi latus oblique appressum, manu firma tenendum. Notandum tamen os ischii præter propter tantum dirigere itinerarium: nam non diverso modo in sexu, sed in sexu virili etiam, tuber ischii nunc remotius, nunc propius, abest a media pube, vel coxyge.

Rebus sic præparatis digito quærit locum itinerarii, digitoque supra illud posito, operator facit cultello communi aperturam in elevatiore parte, donec cultello suo tangat nudam iti-

ne-

nerarii crenant, & apice cultri in crena firmato, ducit cultrum per integumenta per aliquot lineas, oblique deorsum, quo viam paret sequenti instrumento.

Reposito primo cultro, apprehendit cultrum, lithotomum occultum vocatum, qui prius adaptatus est ad angustiores, amplioresve sectionem, prout major minorve calculus judicatur, aut junior est, adultiorve is, cui operatio fit. Numeri sunt notati in ambitu hexagoni manubrii illius instrumenti, quod in hoc cultro occulto vice vaginæ fungitur. Numeri hi designant, 5. lineas, 7. lineas, 9. lineas, 11. lineas, 15. lineas longitudinis faciendi vulneris. Manubrium Gladioli, in vagina reclusi, tunc adaptatur ad numerum requisitum, & notatum in manubrio instrumenti vaginalis.

Hoc factō, apex cultri lithotomi occulti per factam aperturam adplicatur ad crenam itinerarii. Operator cum cultro lithotomo quærit apicem itinerarii, ubi crena ejus repagulum, sive aggerem habet, impediētem ne cultri lithotomi apex, aut exeat ultra, aut elabatur ex crena. Jam igitur habens suum punctum certitudinis, quod in vesica sit, eoque ejus, quo oportet loco, educit itinerarium ex vesica. Dirigit tunc cultrum lithotomum in vulnere, ut gibbum ejus dorsum ad inferiora spectet, & ut anterior cultri, seu potius ejusdem vaginæ, pars, suum punctum fixum ad os pubis habeat. Hæcque omnia ita dirigit, ut simul manubrium circiter horizontaliter ponatur. Et ubi primo totum cultrum ita tenet, ut dorsi acuties recta deorsum vertatur, tunc ad lineæ latitudinem circiter

ter

ter leniter inflectit manubrium superiore sua parte introrsum, versus medium pubis, ut culter scissurus sit in illa obliqua linea, in qua prior sectio viam jam monstrat, quæque sic oblique versus tuber Ischii dirigitur. Firmiter tunc manubrium majus seu vaginæ, tenens, premit manubrium gladioli, qui gladiolus, dum operator instrumentum ad se trahit, exacte tot linearum vulnus facit, quam antea definitum fuerat, scindendo sic ab interioribus extrorsum versus.

Via igitur ampla jam patet. Per illam forceps inducitur, digito in vulnus misso viam monstrante, vel inducto Conductore, & calculus quæritur. A principio operationis, id est, ab inductione itinerarii, tria minuta elapsa erant, quartumque minutum calculi explevisset eductio, ni adeo friabilis is fuisset, ut in grumos fa-

cesceret. Hinc grumis quærendis, educendisque, adhuc quatuor minuta præterlabebantur. Cum vix se moveret tota operatione, vix clamaret infans, exemplum dedit insensibilitatis in parte sensibilissima, absque conclusione, quod vesica, muscoli, nervi, cutis, non sentiant. Pro more fomentum olei rosacei ventri imponebatur; sed venter unquam nec tumuit, nec doluit. Nulla facta est vulneris deligatio, ut esset liberum stillicidium urinæ, liber exitus relictorum forsitan ramentorum calculi. Suasi aliquoties fieri injectiones olei lini cum aq. hord. quo ea ramenta certius eximerentur. Emulsa paregorica dedi per plures dies. Suasu quoque Operatoris dedi quavis hora unc. iij. aq. hord. & omni trihorio totidem juris carnis sine pane, post diem tertium panadellam. Hæc in omnibus ægris nostris exacte ob-

observavimus, cum optimus Operator sæpe affereret sine multo admodum potu, & tali diluto nutrimento, non raro symptomata prava observari, quæ alioqui non observarentur. Si res pro votis cedat, sensim dantur post 8. diem carnes teneriores, & legumina.

Interim febris continua remittens perpetuo aderat: quæ cum die 10. adhuc continuaret, imo auferceret, communi consilio cortex peruvianus dabatur, cui ob vermium symptomata semen fantoniçi additum est. Et vermes quidem teretes tres excrevit, febrim autem jugiter habuit. Respiratio nunquam ipsi aut ante operationem, nisi ante tres menses in morbo, aut post operationem, impedita fuit; nec ulla unquam tussis. Verum per urethram non minxit unquam, nisi his paucillum, ex quo

operatio facta fuit. Febre demum totus consumebatur, & quatuor ultimis vitæ diebus respirationem cum roncho habebat, anxius maxime erat, ita ut quovis momento alium corporis situm quæreret, tandem 60. ab operatione die obiit.

Cum Operatore, Chirurgo nostro, aliisque præsentibus, Anatomen feci. Cicatrix formata vulneris sex septem lineas æquabat; punctulum modo in cicatrice apertum erat, per quod jure fuerat urinæ stillicidium. Patuit tunc evidenter factam esse sectionem per totum vesicæ collum, ita ut superior ejus pars leviter tangeret vesicæ cavum, inferior pars principium urethræ prope collum. Sit mihi fas nunc in supino cadavere secundum situm naturalem loqui, & inferiorem vocare urethram, superiorem vesicam: quamquam paullo ante inver-

fo

so ordine has partes nominaverim, dum jacente ægro in mensa, femoribus ad abdomen reflexis, operationem explicarem.

Igitur cultellus ordinarius facit sectionem supra crenam itinerarii in principio urethræ, principioque colli vesicæ. Culter lithotomus in hanc aperturam inductus, percindit colum totum, & in hoc puero, cum culter lithotomus ad vulnus septem modo linearum adaptus esset, portionem duntaxat parvam vesicæ. Porro dum idem culter lithotomus in vesica positus, ab interioribus exteriora versus omnia æquabiliter percindit, simul æquabilissime transcindit totam Prostata.

In vesica porro ne grumulus quidem calculi supererat. Quia vero impossibile fuit in operatione omne grumosum simul & semel cochleari

auferre, fateri oportet hanc methodum, qua post sectionem vulnus sibi dimittatur, ea saltem de causa laudandam esse, quod, libero per vulnus urinæ effluxu, quævis calculi diffracti ramenta, imo & alter, si affuerit, calculus, commode integreque, exeant. Eandemque ob causam repetitas in vesicam injectiones utiles esse.

Obliquitas sectionis, prout exposita est, si in cadavere examinatur, evitat exacte Rectum Intestinum, modo id non turgeat. Hinc recte cura habenda ante operationem, ut illud purgatione, enematibusque, a fecibus & flatibus rite expurgatum, adeoque ut flaccidum sit. Alioqui fatendum est, hac secandi norma Rectum rarissimo casu posse lædi. Cum sæpius ex Nosocomio Civico nobis cadavera compararemus, ut in iisdem
hanc

hanc methodum exercentes , videre-
mus ejusdem effectus , semel nobis
hicce casus contigit. *Franconiana*
methodo vesicam supra pubem inci-
dentes , calculum duos pollices in ma-
jori , unum in minori diametro ha-
bentem , eidem imposuimus , vulnus
confuimus. Operationem cultro Li-
thotomo oculo secundum exactas re-
gulas perfecimus. Erat corpus adul-
ti , & magnus calculus : hinc gladio-
lum aptavimus ad 15. lineas. At mi-
nus foramen fuit, quam ut tantæ mo-
lis calculus , una cum forcipe transi-
ret. Apertura cultello tribus lineis
producta , lapis educebatur. Cura-
tissime tunc effectum sectionis per om-
nes difficissimas partes examinantes , in-
venimus Rectum , quod antea eva-
cuatum non esset , percissum fuisse.
Quare Recti Intestini probe evacuandi
cura religiosissime semper est obser-
van-

vanda. Equidem asseverabat operator id se necdum vidisse unquam, qui hanc operationem tam in mortuis, quam in vivis, octuagesies & quater jam peregisset. Attamen quod nobis in hoc cadavere contigit, contingere pluries potest, si cura evacuan- di negligatur.

Iteratis cadaverum experimentis, & tunc, & postea sæpius, didicimus eos, qui in operatione femora dirigant, multum posse ad faciliorem, difficilioremque calculi educationem facere. Si crus sic gubernent, ut genu ducatur multum extrorsum, spatium inter tuber ischii & ossa pubis, angustatur; sin vero genu introrsum magis ducatur, hoc spatium ampliatur. Observatio hæc videtur attentionem in operando mereri.

Vesica urinaria tam parva erat, ut duarum unciarum calculum vix potuif-

tuisset comprehendere, crassitudinem ceterum trium linearum fere ubique habebat, unde etiam compactissima fuit. Similes calculosorum vesicas prioribus Tomis plures descripsi. Nunquid dudum tam parva ac crassa vesica fuit? aut demum post operationem sic reddita est? Utrique sententiæ militant rationes. Ita eam dudum fuisse, ut negemus, operatio videtur suadere, in qua varia instrumenta vix moveri potuisse apparet, si adeo & contracta, & præ crassitie vix dilatanda vesica fuisset. Attamen cum vesica calculum unciarum duarum fere potuerit continere, parvusque adeo hic calculus fuerit, ut omnia collecta ramenta pondus 71. gran. non excederent, spatium utique ad admittendum Itinerarium, & cultrum Lithotomum, iisque eductis forcipem, qui certe leviter modo intravit, adfuisse

videtur. Potuit ergo vesica fuisse tam parva ante operationem ; sed reapse tam parvam , contractamque eandem ante operationem jam fuisse, arguunt sequentia. 1^{mo}. Quod calculi sectio non soleat sic reddere vesicam. 2^{do}. Quod vesicas ita contractissimas invenerimus in calculosis non sectis. 3^{io}. Quod in morbo ante tres menses in Nosocomio observato , commode quidem puer , sed exigua tamen copia , urinam redderet. 4^{to}. Quod injectio post operationem ilico facta , copiae licet paucissimae , ex parvo siphunculo , & tunc , & semper , ac tutum exsiliret. Unde si puer in vivis mansisset , habuisset profecto semper id vitium , ut non diu retinuisset urinam , etiamsi externum vulnus probe claudi potuisset. Sed quoque vesica adeo & contracta , & crassa , inepta videtur fuisse ad bonam cicatri-

tri-

tricem formandam ; unde etiam videtur perpetuo fistulosus futurus fuisse , si vixisset.

Ad reliquam Anatomem quod spectat, erant glandulæ mesenterii numerosissimæ, durissimæ. Ingens Pancreas unus scirrhus. Hepar cum multis tuberculis siccum ac durum. Parvis scirrhis Lien plenus. Pulmo dexter non nisi unus scirrhus ; sinister in quadam mollitudine innumeros scirrhos gessit. Ad Trachææ dichotomiam glandulæ scirrhosæ castanææ magnitudinis. Itidem Thymus. Exsangue & macilentissimum corpus univrsum.

Ut ex Anamnesi constitit, tussi ac febre ante operationem non laboravit, nisi quando per paucos dies ante tres menses ægrotaverat. Inter operationem pueri torositatem omnes mirabamur. Ergo spatio 60. dierum,

quibus ab operatione vixit, degeneratio hæc videtur probabiliter nata. Utique in sano etiam corpore Febris diuturnior omnia solida fluidaque pervertendo, letales facit obstructions, scirrhus, &c. An vesicæ vulnus, ob callositatem in integrum incurabile, ab acrimonia exstillantis urinæ alcalinæ continuo irritatum? imo an acris hæc urina ad cellulosa vulneris labia resorpta, hanc non potuerit generare febrim? maxime primo mense, quando magna erant labia vulneris?

HISTORIA II.

Puer decennis in *Laxemburgo* calculi symptomatibus a quadriennio laboraverat. Præstantissimus *Lauter* loci Medicus, quem optimæ spei virum immatura mors hisce diebus sustulit, *Uvam Ursi* ipsi dedit. Negligentissime ea æger usus, vix levamen inde per-

percepit. 22. Dec. 1760. D. *Cambon* sua methodo secuit illum. Tria minuta effluxere a principio, usque ad forcipis inductionem. Verum calculus tum levis (pondus enim 52. gran. modo fuit) & echinatus, hirtus innumeris pinnis 2. 3. lineas longis, vix forcipe tenendus, undecim minutorum operationem fecit. Ejulavit, & vociferatus est hicce eo vehementius, quo minus prior. Sed & vociferabatur, jam ad inductionem *Itinerarii*, ut vix quatuor hominibus esset continendus. Primis quatuor ab operatione horis dolores acerbos conquebatur, exinde vero semper se doloris cujuscumque expertem esse testabatur. Venter nunquam intumuit, non induruit, non doluit. Tota ejus cura fuit, ut prioris. 25. Dec. non-nihil sanguinis vulnere, urethra, & naribus simul effluxit, at brevi siluit.

Optime jugiter habuit, optime dormivit, appetiit, egeffit. Vulnus diu apertum mansit; licet operator a 3. Jan. 1761. suafiffet puerum, vulnere manu clauso ad mingendum per urethram adjuvare; deinde finiente Jan. & ineunte Febr. labia vulneris lapide infernali tangi, puerumque ligatis ad se femoribus federe juffiffet. Febr. 6. demum claufum fuit. Toto autem tempore quo ante & post claufum vulnus minxit, urinam femper pallidam, ac fœtentem, fæpe opacam, fæpe fimul cum glutine calculoforum onuftam, reddidit. Tandem gluten, & fœtor urinæ defuit, fed copiam ejus non nifi unc. j. fimul emiffit. Triduo Diarrhœam paffus, ufu Rhei cum Myrobalano, & vespertina Theriaca, convaluit. 21. Febr. perfecte fanus ac torofus puer domum rediit, & perfecte etiamnum valet.

HISTORIA III.

Ignatius Stigler 10. ann. ex quo meminit, semper plus minus in mictu doluit. Septem anni nunc sunt, quod Parentes ad auctos dolores ipsi aquam Petroselini longe tempore bibendam dederint, quod primo aliquid, postmodum nihil attulit opis. Exinde in Orphanotrophio susceptus, integroque inibi moratus quinquennio, delatus est ad Nosocomium *S. Marci*, curandus. Vim uvæ ursi frustra ibidem spatio 9. mensium expertus est. Tandem illum a me petitum, ad nostrum Nosocomium optimus *Reichberger* misit, mox ineunte hoc, quo vivimus, anno.

Secundum hunc *D. Cambon* proposui, curam licet veritus sive incertam, sive inutilem. Quippe augmentum diuturni mali mortem demum illaturum; hinc methodum ejus blan-

dum posse institui, cum ex ejusdem frequenti experientia mortis periculum non augeatur, nisi forte in rariore casu, quemadmodum ille Historiæ primæ: cæterum inde mortem fere præsentem procrastinari, hominumque tormenta tolli, plurimumve mitigari. Non juvantem autem operationem non methodo, sed degeneribus oportere tribui partibus. Annuit igitur ille, & 7. Jan. 1761. illum spatio quatuor minutorum perfectissime secuit. Suspicionem majoris calculi culter Lithotomus ad vulnus undecim linearum adaptabatur. Verum neque hoc sufficiens, ad 2. 3. lineas inter extractionem calculi ultra dilatatum est. Calculus fuit ponderis unc. 2. & 5½. dragm.

Nullus quidem tumor, aut dolor ventris, sed febris continua mox post operationem adfuit; impedita valde
de-

deglutitione comitata, quæ demum die 5. critice soluta per Diarrhæam. Octiduo integro bene habuit. Sequuta tunc est febris continua remittens, vespere semper ingravescens; quam demum Cortice oportuit moderari. Post 18. ab operatione diem hæc febris cessavit. Cum vulnus crudissimum maneret, continuavi usum Corticis; ea spe ut, quemadmodum alibi, ita quoque hic, bonam supurationem in vulnere generaret. At incassum. Nec tamen destiti a Cortice, ne urina putridissima, in plicis labiorum vulneris stagnans, atque re-sorpta, febrim novam generaret, & ut contra hanc putredinem sanguinem condirem.

Nihilominus, bene valente puero, vulnus hiavit semper, & fistulam in perinæo produxit; quæ penitus perfecta mensis dein spatio perfecte cu-

rata est. Superest autem semper parva in vulnere apertura, per quam urina perpetuo extillat. Scarificationes, pulveres Sarcotici, lapis infernalis, fasciis femora juncta, quæ auxilia in Hist. 2. juverant, hic frustra fuerunt; tandem vero ineunte Sept. ulcus claudi cepit, jamque Septimana sexta, qua hæc scribo, clausum manet.

HISTORIA IV.

Joannes Georgius Sick 14. annorum, a Parentibus rescit, se ab incubulis minxisse arenas. Ipse quoque ab 8. vel 9. retro annis meminit doloris lumborum, magnique in menjendo ardoris & doloris. Calculus detectus est. Jan. 12. idem Operator eum spatio septem minutorum calculo secuit. Passim observavimus ad tertium, quartumve minutum forci-

peni

pem jam in vesica esse, reliquum temporis quærendo, tenendoque calculo, impendi. Calculus parvus, oblongus, asper, granulofus, ponderis granorum 50.

Vix per horam doluit, febre caruit, ventrem nec durum, nec dolentem unquam habuit. Ab ipso die operationis per urethram minxit, primo libram sanguinis, sequentibus diebus sanguinem dilutum, octavo die urinam sine ullo sanguine, cum albo sedimine, & rubra, aut flava arena, nunquam vero mucum calculosorum. Intra 14. dies vulnus clausum fuit. Febr. 7. sanus repetivit domum.

HISTORIA V.

Carolus Heigner 20. annos natus, accessit me 3. Jan. 1761. narrans se ex quo meminerit, cum ardore & dolore minxisse, frequenter veras ha-

buisse strangurias, ab intensiore motu corporis urinas reddidisse rubras, cæterum pallidas, ac glutinosas. Explorando calculum deteximus. Quamvis in morbo fere congenito vix quid a medicamentis sperarem, animus tamen fuit, quid uva ursi præstaret explorare. Ad irrita 14. dierum conamina, juvenem in Nosocomium demum recepi. Jan. 19. Operator spatio trium minutorum integram perfecit operationem. Calculus ovalis fuit, planus, ponderis unc. $1\frac{1}{2}$. dr. $1\frac{1}{2}$. Hæmorrhagia magna successit. Conus ex Agarico formatus vulnere immissus & affixus, opium largiter datum, hæmorrhagiam sensim sic stiterunt, ut intra 24. horas plane sileret, nec ad remotum post 48. horas apparatus rediret. Die 23. Jan. cum dolore expressit vulnere fragmenta duo, quæ in operatione soluta a calculo fue-

fuerant. Minxitque per urethram unc. 2. urinæ, gluten tenacissimum, foetidissimumque habentis. Eodem hoc die, & sequentibus, de molesto admodum in inguine dolore conquæritur, quem quidem ante operationem adfuisse, jam vero multo validiorem esse, testatur. Parva in inguine glandula indurata adparuit. Jan. 25. plura ramenta vulnere emittit, veluti calculi externa putamina, cum dolore, & tantilla hæmorrhagia. Postea pectus tussicula cepit quatit; sed dato decocto pectorali tussis cessit. Incepit a 29. Jan. libras 2. urinæ per urethram mittere, minus foetidam, minus glutinosam. Prima Febr. tumor ac dolor in inferiore scroti parte, a laterè Sectionis, altera die magna inflammatio. Cataplasma adhibetur. 3. Febr. Abscessus maturus adparet. Aperitur. Effluit pus

pus per decem dies. 14. Febr. totum curatum est. Urina copiosa tunc urethra prodiit, vix gluten, nisi diu stetisset, habens. Vulnus ad 20. ab operatione diem clausum fuit. 21. Febr. sanus abivit, seque postea bene valentem aliquoties exhibuit.

HISTORIA VI.

Mathias Kolb 57. annor. futor, primum adiit me 21. Jul. 1760. Stranguriose minxerat a 2½ annis, subinde sanguinem excreverat, albumque sabulosum, ac tenax admodum sedimentum; quibus tenesmi atque prolapsus intestini adjunxerant se se. Calculum explorando non invenimus. Uva ursi malum tolerabile gessit, usque ad finem Octobris. Ex eo ultra non juvit. Magnum atque scabrum nunc deteximus calculum. Usque ad 7. Jan. 1761. nunc cum levamine,
nunc

nunc sine eo, varia assumpsit: Uvam urfi in decocto, in pulvere, Emulsa, Mucagines, Opium. Tunc, consilio cujusdam cepit uti semicochleare Raphani hortensis rasi, misti cum oleo olivarum, quotidie. Triduo hoc usus, convenit me, solamen narraturus. Continuaret, suasi. Binorum mensium spatio tolerabiliter inde se habens, demum in priores incidit miseras, vires amisit, ac facie ex pallido lividus fiebat. Idem hic vir a 22. retro annis cæcas ut vocant hemorrhoidas passus, ab ultimo biennio habuit easdem fluentes, hocque jam tempore a continuis vesicæ tenesmis fere perpetuas. Conclufi ex omnibus, quod toties Auditoribus de eo monueram, systema urinosum pessime in illo degenerasse a statu sano, & demum lenta morte consumendum videri; unicum, sed anceps admodum, su-

superesse remedium, sectionem. Hanc methodo enarrata peractam vix quid habere periculi, imo potius dare spem palliandi egregiam, quemadmodum casus docuerat. His sub conditionibus operationem *D. Cambon* proposui.

24. Martii calculum extraxit 4. minorum spatio, Lithotomi gladiolo ad 15. gradum adaptato. Calculus, circularis, planus, gibbus ab una parte, ab altera leviter excavatus, ruber, granulofus, pondere unc. j. & scrup. ij. Sub operatione hæmorrhagia, intruso cono Agarici mox quidem cessavit, sed bihorio post rediit copiosa. Arteriam intercipere animus erat, at vero invenire eam impossibile fuit. An quod nimis interna? Miſtus tum urinæ, tum sanguinis, æque per urethram, quam per vulnus, eo ac sequenti die animadversus, forte id innueret. Fecimus pro-

proinde quod potuimus , & tandem intruso , ac bene affirmato , vulnere cono Agarici , & liberaliter per epicrasim dato opio , hæmorrhagiam brevi stitimus , eamque penitus curatam esse , dum quarto die propter fatorem immanem urinæ apparatus solvebatur , læti vidimus. Verum quod dolebamus , jam per vulnus omnis , nulla per urethram urina fluxit. Unde quoque inflammatio , & continua excoriatio scroti , interfeminei , natiuumque , quamcunque curam diu noctuque nos , ægrorumque adhiberent custodes. Hinc nascentibus ubique gangrænis oportuit continuo mederi. Diathesis ad calculum in hoc homine terribilis ! gluten putridissimum ad plicas angulosque vulneris crudi adhærens , spatio nocturno in veros abiverat lapillos ; quemadmodum etiam collectum gluten in charta

emporetica in crassam abibat ac calcaream materiem. Cum demum averruncandæ Gangrænæ ultra non essemus, Corticem peruvianum dedimus, malum superavimus, & diu post curationem continuavimus, cum hoc remedium tam belle ferret, eoque cacochymiam fædam pulchre superaret. Cum cortice fiebant quoque detergentes in vesicam injectiones. Labiis vulneris Digestivum, aut Mel rosaceum, cortice peruviano mista, applicabantur. Præter varia autem unguenta ad vicinarum partium Gangrænâ præcavendam, plurimum profuit lotio ex aq. Samb. libr. j. & una uncia aceti Lithargyrii. Tandem post continuas curas & sollicitudines nostras vulnus minui cepit, Urina putridissima per urethram reddi, Maji 4. vulnus coire vesicæ, & paucis postea diebus vulnus integrum. Do-
num

num rediit 14. Maji. Sæpius post-hæc me convenit, corticem repetiturus, quod inde adeo mirifice se refici & roborari perciperet, sanitatem sat bonam testatus, nisi quod crebro cogeretur mingere. Stranguriam postea conquærenti uvam ursi dedi.

Palliatio mali sane tam pulcra est, & fortunata, quam potuisset unquam expectari. Præcipue si consideremus etiam fluentes hæmorrhoidas, Rectique prolapsum, nunc quoque non amplius observari.

HISTORIA VII.

Sebastianus Niedermayer, quintum annum agens, die 28. Martii in Nosocomium illatus est. Narraverunt parentes hunc suum filium signa in menjendo doloris ab ipsa nativitate dedisse, deinde, biennem illum, pisi magnitudine minxisse calculum; exinde

Pars VI.

O

duo-

duobus circiter annis liberum fuisse a quocunque symptomate, verum jam ab anni spatio se tam misere habere, ut urinam redderet uno tempore sanguineam, alio tempore plane glutinosam, ac putridissimam, tandemque a continuis mejendi conatibus, & tenesmis, Intestini Recti pateretur ab octiduo prolapsum. Examine constitit calculum adesse.

Cum optimus *Cambon* abitum meditaretur, petivi, ut liceret Chirurgis nostris, ejusdem sub auspicio, calculum fecare. Quod ille, pro eo, quo est, candore, mox mihi annuit. D. *Leber* hunc puerum perfecte fecuit. Calculus quidem magnus erat, sed pumicosissimus, intra forcipem grumescens. Collecta fragmenta una cum corpore calculi septem scrup. pondere æquabant.

Puer

Puer a prima hora operationis nec doluit, nec ægrotavit, optime appetivit, tota die in lecto lusit, urinam brevi per urethram misit, quæ primo glutine multo, eoque fœtente, deinde pauco, prodibat. Vulnus 20. die clausum est. Die 25. sanus suis tradebatur parentibus.

HISTORIA VIII.

N. Osfeld anno 1760. Maji 26. in nostro Nosocomio feliciter calculum sectus fuerat a *D. Leber*; prout tota sectionis historia Tomo 5. a pag. 151. ad 162. data est. Abundantia mucii & puris perpetua urinarum, Nephritica pueri dispositio, me coegerunt, ut 4. mensibus illi, in Nosocomio servato, *Uvam Ursi* darem. Tandem cum perfecte ab hisce liber Patri redderetur, adhuc monui, eo medicamento uteretur perpetuo. Hinc per

omnia sanus vixit usque ad Martium 1761. quando post neglectum medicamento hujus denuo pati inciperet, peteretque eosdem sibi pulveres dari. Incaffum fumfit. Aprilis 10. cathetere eum explorantes, nihil deteximus præ summa vesicæ constrictione: Qua altero die laxata, calculum invenimus. Aprilis 13. D. *Homburg* Chirurgus SS. MM. sub auspiciis D. *Cambon* sectionem egregie fecit. Cicatrix antiqua sponte viam monstrabat. Iterum hic dissiliens calculus cum collectis Grumis grana 71. pependit. Puer a fine primi diei optime se habuit, nullum eorum symptomatum passus, quæ in prima Sectione eum perpeffum esse Tomo V. narra- vi. Pro more vesicam quotidie eluimus. Cumque jam ab octiduo nihil grumorum ultra exiret, & injectionis materies redeuns puram doce-
ret

ret vesicam, tentare Chirurgus voluit, an sicco plumaceolo, emplastroque desuper, clausum, curatumque demum vulnus, nos non eximeret ab ærumnis, quas in ægro N. 2. N. 3. & maxime N. 6. ob calculosam diathesin anti- quam observaveramus. Res pro vo- tis successit. Vulnus 13. die coaluit. Nulla symptomata superfuere.

Notari meretur in priore sectione vulnus ilico clausum fuisse plumaceo- lo & emplastro, & demum 21. die coaluisse; nunc vero 5^{to} die ab im- posito emplastro. Interim Curatus denuo lumborum conquæritur dolo- rem.

Hinc quia metus erat ne brevi no- vus ex Rene descenderet calculus, dedi Uvam Ursi, sed mense Julio re- diit ad nos, præsentis in vesica cal- culi quæsturus symptomata. Exami- ne factò calculus in vesica deprehen-

fus est 18. Augusti. Verum aiebat puer, quod nunquam antea, se ab omni prorsum lumborum dolore nunc liberum esse. Quia nunc spes major integræ curæ affulgebat, die Aug. 21. purgante, & 22. enemate alvus ipsi eluta est, & eodem die Chirurgus noster eum methodo eadem calculo liberavit. Trium minutorum spatio omnia perfecisset, sed primo retardabat calculi fragmentum cochleari detectum, secundo alter calculus. Unde decem minuta infumta sunt. Via jam bis aperta proderat inventionē suā facili, oberat valde duriorē cicatrice. Calculus prior rubellus dr. j. & gr. 4. pependit; alter 52. grana.

Per octo horas ab operatione doluit, postea autem nox tranquilla successit. Sequentē die modica febris duntaxat, & quisquam vulneris ardor adfuit, ceterum bene se habuit, &

ap-

appetitum testatus est. A die tertia nulla amplius febris. Die 5. & 6. multa urina per urethram reddita est, quæ glutinis quid perpetuo habebat; tandem vero gluten fere defecit. Die 8. cum omnia in vesica nitida esse injectio testaretur, vulnus emplastro clausum est. Die 12. id consolidatum fuit, & puer domum potuit repetere.

HISTORIA IX.

Franciscus Domijanitsch 9. annos & 4. menses natus, 21. Apr. 1761. alatus est nobis, a biennio stranguriosus, postquam Calculum Pisi magnitudinis minxisset. Calculum eum nunc habere cathetere moxprehendimus. *Cum D. Cambon cum Sua Regia Celsitudine profectus in Belgium esset, D. Leber hunc puerum eadem methodo felicissime secuit, spatio 5.*

minutorum; licet calculum longitudine primo arreptum, dimittere, latitudineque deinde capiendum, quærere deberet. Ponderis fuit unc. $\frac{1}{2}$. & gr. 45. Febricitavit puer parumper, sudavitque prima die, noctem optimam habuit, sequenti die poterat sanus dici, vesicam Chirurgus bis die probe eluit, & quarto die plumaceolo sicco, & emplastro, textit; unde factum est, ut octava post sectionem die penitus clausum esset. Pallida quidem toto eo tempore urina fuit, purulentique quidquam sæpe habuit, nunquam vero gluten calculosorum. Intra duas septimanas potuit abire.

HISTORIA X.

Simon Senis annor 4., totidemque mensium, 27. Aprilis 1761. adducitur. Biennium erat, quod cum dolo.

lore mingere cepisset; annus, quod tolerabiliter habuisset. Quippe anno abhinc elapso Mater eum ad ædes *D. Leber* adduxerat, qui calculum explorans, invenit illum in vesicæ sphinctere, principioque hærentem urethræ, catheteris autem apice repulit in vesicam. Matri proposuit sectionem, sed cum repulso calculo puer nulla calculi signa fere unquam haberet, risit Mater posthac Chirurgi consilium. Jam vero 27. Aprilis eum ad Nosocomium duxit, utpote quem ab octiduo antiquæ vexarent ærumnæ.

Calculo invento, 29. April. sectus est consueta methodo, ea tantum differentia, ut primo vulnere factò jam non culter occultus adhiberetur, sed prior culter integram perficeret sectionem, perinde atque in communi sectione laterali fit. Calculus granorum 35. spatio septem modo minuto-

rum effectus est. Ast plus inde, quam a cultro occulto, videtur perpeffus. Dolor, inflatum scrotum, inflammatumque, febris magna, valida deinde scroti suppuratio, eum octiduo vexarunt. Eo vero elapfo cito convalevit, & vulnus tunc linteo carpto, & emplastro, tegi ceptum, quatriddo poftca consolidatum fuit. Pallida quidem fed vix glutinofa urina. Poft 3. feptimanas abivit.

§. III. Qui attenta mente confiderat enarratas hafce undecim fectiones, is legendo Differtationem Gallicam fupra laudatam, quæ hinc vituperat, illinc laudat, *Fratris Cofmi* methodum, haud ultra, arbitror, hæfitabit, an illam fit laudaturus. Equidem poterat exemplorum raritas ante 10. annos lectores fluctuantes reddere; præfens vero eorundem crebritas, tum egregii *Cambon* experientia,

tum

tum frequenti nostri Nosocomii exemplo demonstrata, omnem hæsitantem animam firmat, & de præstantia hujus methodi præ omnibus aliis secandi modis, abunde convincit. Si enim sine præjudicio omnes consideremus effectus aliorum methodorum, adeoque etiam *ultimæ correctæ lateralis*, eosque cum effectibus hujusce conferamus, vix ultra existurum quempiam credimus, qui hanc non præferat illis, qui hanc non semper adhibeat.

I. Enim præparatio brevis est. Haud infumimus menses ad humores immutandos, ad reparanda solida. Hæc namque vitia, manente causa, non curantur, imo temporis lapsu pejorantur; causa autem ablata, vel cessant, si cura integra est, vel saltem mitigantur, si vita brevi alioquin collapsura, nunc prolongetur. Plethora vix unquam hic venæ sectionem sua-

suadet, raro quippe præsens: Remedium purgans, & unum, alterumve enema, totam præparationem faciunt.

2. Breve, quo fit, tempus eam commendat cum maxime. In quacunq; methodo remoratur operationem calculi friabilitas; in omni methodo calculum extrahere difficile est, quando oblongioris figuræ ille, juxta longitudinem arripitur, quando nimia levitate vix uno loco consistit, quando figura hirta ac echinea, ut in Hist. 2., vix se finit capi, quando major est, quam ut per factum vulnus educatur, quando ad fundum trianguli quem forcipes faciunt, dilabens, prehensusque, apices forficum ita a se mutuo dimoveat, ut educi tanta nequeant latitudine, denique quando hæmorrhagia notabilior contigit. Sed hæc ut communia omnibus methodis, nihil contra nostram faciunt.

Un-

Unde hisce exceptis, certum est hanc methodum Itinerario, Cultello, Lithotomo occulto, Conductore, & Forcipe, 3. 4. 5. minorum spatio passim absolvi. Quin & ipsa infortunia nonnisi duplum exegisse spatium enarratæ convicere historiæ. Certe vel ideo sua se brevitate hæc methodus commendat, & ad illam amplectendam cogit, quia 1^{mo} vitæ, commodique, mortalium arbitri non sumus, sed ministri, & promotores, & conservatores, adeoque conscientia & humanitate constringimur, ad dolores illorum tum mitigandos, tum abbreviandos. 2^{do} Quia quo & gravius & diutius hi dolent, eo graviores febres, eo tetriora symptomata, metuenda habemus. Ita ut si hæc methodus aliis modo par foret, dictas ob causas ceteris esset præferenda.

3. Nec

3. Nec in suis *D. Cambon*, nec nos in nostris, unquam vel minimum ventris dolorem, duritiem, tumorem, invenimus; quod tamen adeo frequens in aliis methodis est, & post inflammationem Vesicæ, Vulneris, Integumentorum, Musculorum, morte haud raro terminatur.

4. Febrim pauci notabilem, aut durabilem, habuere; iique modo, qui non simpliciter calculo, sed degenerate viscerum fabrica laborabant. Ceterum per aliquot horas levissime duntaxat febricitarunt.

5. Bis in hac Methodo hæmorrhagiam habuimus; verum 1^{mo} nulla methodus est, maxime lateralis, in quæ hæc non contingat aliquando. 2^{do} Levis negotio eandem stitimus: laudandus iterum hic Agaricus.

6. In his qui simpliciter calculo laborarunt, urina cito, copioseque,
per

per urethram fluxit 1. 2. 3. die, vulnere quamvis aperto.

7. Methodus vulnus apertum servandi præstantissima videtur, ne quid aut calculosi, aut grumosi sanguinis, remaneat in vesica, quod novo calculo basim præstaret. Juvenis Hist. 5. sic per vices calculi veluti putamina vulnere expulit, alioqui permanfura. Et vesica illius qui N^o 1. seclusus, ac mortuus est, tam nitida a morte reperta est, ut quamvis calculus in illa penitus diffractus fuisset, ne minimum tamen ejusdem superesset.

8. Posse nihilominus vulnus, quando per octiduum vesica quotidie probe eluta est, adeoque ita expurgata, ut heterogenei nihil superesse possit, sicco plumaceolo, & emplastro tegi; tum ut eo citius omnis per urethram urina reddatur, tum ut vulnus

ma-

maturius coëat, hominesque citius convalescant.

9. Nunquam vidimus cannula opus fuisse, qua vulneri immissa urina transfret. Effluxit quippe illa in nostris jugiter sine cannula. Equidem acris admodum urina, assiduoque his effluens gluten, metum quibusdam incutere callosorum labiorum possunt; sed an continua cannulæ frictio idem quoque non faciat? Urina acris hæmorrhagiæ facit formidinem; at vero an mechanica cannulæ frictio eidem producendæ non est apta nata? Utique quod in his, quibus totus morbus calculus esset, nec callositas, neque post primum diem animadversa hæmorrhagia fuerit, modo labia vulneris melle rosaceo sæpe inungerentur, cannula in illis opus non esse judicavimus.

10. Ligatura mollis genuum ne divaricent, in omnibus nostris adhibita, urinæ fluxum, ac ramentorum calculi exitum, nunquam impedivit: ut merito vanus eorum metus sit, qui id ligatis impediri cruribus suspicati sint.

11. Non modo instrumentorum paucitas, temporisque brevitatis, tormenta operationis abbreviant, sed etiam eadem reddunt longe mitiora. Culter lithotomus occultus bene indutus, & ad os pubis, ut ad punctum fixum affirmatus, dum uno, eodemque momento incipit percindere cervicem vesicæ, vesicæ ipsius partem, prostatam, musculum transversalem penis, seu transversum Perinæi, pinguedinem, cutem, epidermidem, tam æquabiliter, & haud interrupte, omnia transcindit, ut totum vulnus duo æquabilissima plana habeat, &

nullam fibram trahat , dilaceretve. Præstat sane hac sola de causa omnibus aliis instrumentis, ut ut subtiliter, ingenioſeque , a magnis in arte viris, excogitatis. Præstat experimento in hiſt. 10. inſtituto , ut ibidem patuit. Quippe effectus docent vulnus (ceteris paribus) ſufficienter ampliatur , citius curari , minus doloris in operatione , minus ſymptomatum poſt eandem creare , quam vulnera , quæ quod exilia ſint , magnam extensionem ac dilacerationem pati debent : id quod in *apparatu magno ac laterali* paſſim obſervatur , dum calculus utcunque major eſt. Et licet in *apparatu parvo* idque in pueris , calculus facile in Perinæo ſecatur , dum ille digitis in Intestino Recto impoſitis ad interfemineum adprimitur ; tamen quia nonnunquam aſperior calculus (ut v. g. ille Hiſt. 2.) inæqualem ac dilaceran-

tem

tem Integumentorum ac Vesicæ sectionem facit, unde prava symptomata nasci debent; quia denique blanda tutaque per sese *Fratri Cosmi* Methodus, hisce exempta incommodis est, erit etiam in pueris præferenda *apparatus parvo* seu dictæ *Celsi* methodo.

12. Pag. 188. monui rarissimi casus Intestini Recti, Lithotomo occulto transsissi, quo infortunio adversarii hanc methodum criminantur. Verum id nobis in cadavere contingebat, haud elutis primo Intestinis, intrusoque in vesicam supra pubem tantæ molis silice, ut vulnus 15. linearum adhuc dilatandum fuerit. Quotiescunque autem sive in vivis sive in cadaveribus, cum ista præcautione, hanc operationem fecimus, nunquam id contigit nobis. Ut proinde tot experimentis suffulti audacter pronuntiemus inanem eorum formidinem ef-

se, qui instrumento hoc aut non usi, aut perperam usi, illud veluti Rectum facile perscindens, dum hoc proba elutione flaccescit, criminati sunt.

13. In moderandis in tabula secandorum cruribus, notabilis observatio, quam in cadaveribus didicimus, prodesse potest, prout pag. 190. enarrata habetur. Quod in cadavere, hoc in nobis possumus examinare dum lecto jacentes, femore in ventrem reflexo, varios edimus motus: experimur mox utcumque angustius esse spatium inter pubem & tuber ischii, genu multum extrorsum flexo; spatium vero mox latefcere utcumque, dum genu versus umbilicum ducitur.

14. Positio horizontalis Calculoformum, cum exiguo tantum sub capite pulvinari, dum secantur, semi-verticali videtur præferenda; quamvis

vis hæc, præsertim in *apparatu magno*, eligitur, & a pluribus in *sektione laterali*, commendatur. Moles intestinorum *magis* in spinam, *minus* in peritonæi expansionem, quæ vesicam tegit, incumbere videtur: quin & splenis, ventriculi, jecorisque pondus, minus in intestina premit. Hinc eandem positionem in nostris perpetuo servavimus.

15. Errorem fateri debeo, in quo olim versabar. Tom. 4. Cap. 7. pag. 236. Intestini Recti prolapsus, veluti unam de causis, sektionem procrastinantibus, considerabam, notabam: at vero jam ægrorum frequentia me convicit, etiam graves Intestini prolapsus tenesmis a calculo excitationis deberi, impedimento in sektione non esse;educta autem calculo brevi cessare, & nullo ferme auxilio curari, quo tempore ægri propter

fectionem jacent, & blande nutriti, alternoque aut tertio die enemate expurgati, fœces duras minime coacervant.

¶ 6. Nunquam approbare potuimus scrupulosam plurimorum tum Auctorum, tum Operatorum timiditatem, qua, calculo olim quidem detecto, jam vero, dum itinerarium immittitur, neutiquam percepto, operationem conficere nolunt. Si enim ab una parte frequentem illam experientiam consideremus, qua uno die invenitur, altero non invenitur, calculus; si ab altera parte noscamus eundem semel bene, manifestoque, repertum, non posse aut deliquescere, aut aliorsum aufugere; non est cur totam hanc lugubrem scenam repetere velimus, ægrum minus forsitan dispositum, ad subeundam sectionem, postliminio inventuri. Profecto
se-

femel de eo certi, operationem non distulimus, etiamsi illum paulo ante non perciperemus.

Equidem, fateor, contingere nobis posset, ut calculus perceptus quidem olim, sed vel postica parte in uretere detentus (ut casus habet *Tom. 3. Cap. 4. pag. 159.*) vel ex sacculo privato tantum leviter eminens, suaeque mole majore, sic illo in sacco inclusus, ut extrahi inde non posset; qualis viri militaris calculus, de quo *Tom. 3. Cap. 4. pag. 159.* sed quia id antea certo sciri nequit, & quia si calculus in operatione percipitur, operatio semper instituitur, hinc observationes illæ extraordinariæ nihil hic immutare possunt. Frequenti exploratione didicimus esse calculos liberos, qui quotiescumque explorantur, eodem fere loco perpetuo detegantur; esse alios pariter liberos, qui

nunc altius, nunc depresso locati deprehendantur. Ut postremi hi, ita calculi firmiter adhærentes, in expansione vesicae remotius, in contractione propius, deteguntur, sine ullo signo adhesionem testante. Ergo, ut dixi, regula certa id detegendi non adest, & habet hic casus extraordinarius eandem quavis in methodo difficultatem.

17. Urinam Calculosorum pallidam esse passim observavimus. An id ab alcali calculi? Utique urinæ sanæ acida fossilia rubedinem conciliant; sal, aut liquor, alcalinus, pallorem: Dixi *sanæ urinæ*: nam si homo prius quædam medicamenta sumserit, potest color ab affusis ad urinam rebus mire variari. Sed calculo sectione educto, in omnibus nostris urina pallida perpetuo fuit, etiam curato dudum vulnere. An igitur id a glutine, quod in vesica cum calculo co-

pio-

piofum aderat, & adhuc dudum ad-
est? Attamen is qui (Hist. 1.) a mor-
te examinatus est, & glutinis nihil in
vesica habebat, & urinam semper
pallidam, fœtidamque, reddiderat.
Suspiciabitur forte quisquam a Renum
calculis urinas nota alcalina imbui:
sed ille idem, de quo nunc sermo
est, cum nitida vesica nitidos, libe-
rosque a calculo, aut pure, renes
habuit.

18. Quod *Tom. V.* de Glutine Cal-
culosorum in calcaream abeunte ma-
teriem dixi, id hoc anno constanter
novis vidi experimentis confirmatum:
imo ut ex Hist. 6. pag. 207. patuit, in
labiis vulneris stagnans gluten, ma-
xime circa labiorum commissuram,
in lapillos calcareos abiverat. Quid
autem proprie illud gluten est? In
Charta Emporetica liquefcit, transit-
que, ut concreta Calx fere sola su-

perfit. Si aëri hoc gluten exponatur in vitro, disparet quoque omne humidum sola calce superstite. Ergo non est de natura mucis, quod colli instar indurefcit. Fors est aliquid, quod ex vesica secretum se unit cum ramentis terrestribus, quæ a solidis abrafa nostris, urina continentur; quodque dein calculo in ambitum applicatum, putamina illa format, quæ toties calculis humanis, alia aliis incumbentia, circumcreta inveniuntur, quæque etiam toties in sectione calculi ab eodem inter forcipes separantur. An pulveres, qui falso dictum Lithonripticon Stepfenianum ingrediuntur, apti quoque sunt, qui cum humoribus, ipsa in vesica secretis, in laminas calcareas abeant, calculo accrescant, putaminumque in morem ad uncias & libras excernantur, dum interea ipse calculus persistens ut erat, edu-

educendus sectione est? vide Tom. 5. Cap. 5. pag. 163. hujus exemplum.

19. Cur dantur Calculosi, quibus vix ullum adpareat in urina gluten? Videtur hic impedita humoris de quo N^o 19. in vesica secretio; ita ut abrafa solidorum ramenta partim cum calculo concrefcant, partim urinis expellantur. Si qua datur in Phycis adtractio, liquor vesicæ secretus haberet tunc fortem vim hæc ramenta attrahendi, quam calculus quoque tunc per se haberet: absente illo liquore, Calculus solus attraheret, quantum posset.

An omnium Calculosorum Gluten in calcem abit? Tom. 5. non ausus fui id asserere. Hoc anno innumera experimenta mihi constanter hoc phænomenon dedere; uno alterove excepto, ubi parum admodum ejus adfuit. Hinc hucusque respondeo, in
mul-

multiplicibus meis experimentis omnium calculosorum mucum plus minus calcis exhibuisse; id tamen contingere posse, ut quis multorum experimentorum occasione gaudens, incideret in nonnullos calculosos, quibus hoc phænomenon forte deesset. Experimenta mea multiplicia observationis frequentiam docent; contrariam forte aliorum observationem non explodunt.

20. Quam est observationum fertili historia calculi? Cernimus ex omnibus antedictis majores calculos nonnunquam sibi viam per urethram pandere, hominemque ad tempus notabile exemptum vivere dolore; minores e contrario in hanc viam nunquam impelli, & perpetuo cruciari. Advertimus exiles admodum calculos tam vehementes, diurnosque creare dolores, tenesmos, Recti prolapsus,

pfus, mucum calcareum, urinam & putridissimam & pallidissimam, summamque vitæ intolerabilitatem, quam unquam producere queunt calculi majores.

21. Si calculus, ut in *Hist.* 10. ex collo vesicæ intra eandem repulsus, anno integro ita latuit, ut vix ulla sui signa dederit; si idem anno illo elapso, tormenta calculi resuscitet, jam non iterum in collum pulsus, sed manens in vesica; nonne verisimilitudo crescit problematis, quod *Tom. V.* sub ipsum capitulum 5. finem, pag. 184. & 185. proposui?

22. Dicitur *Osfeld Hist.* 8. intra septemdecim menses ter calculo a nobis sectus est, & ultima vice gemino calculo. Absentia doloris ad lumbos, qui olim illi familiaris, integram forsitan salutem promittit; fors fallax hæc spes, novos calculos dabit. Eo

in

in casu historiam renovare poterit Mercatoris, qui narrante *Volkammero* M. N. C. Dec. 2. Obser. 177. jam quater a peritissimo Lithotomo sectus, singulo anno novum calculum secandum afferret. Porro hoc incommodum est cuique Methodo commune. Nos saltem certi sumus, enarrato hoc nostro agendi modo, nihil in vesica restitare posse calculosi; adeoque si novus iterum adsit, eum vel novam plane creaturam esse, vel ex renibus fuisse delapsum. Hinc non mirarer, quod decies & ultra idem homo indigeret sectione. Simile quid subolfaciens *Aretæus* Lib. 2. Cur. Chron. Cap. 3. „ Calculorum, inquit, pro-
 „ creationem e fecunda sterilem red-
 „ dere nemo potest: ῥηϊτερον μεν γαρ
 „ μητρην ἄτοκον θεμεναι, ἢ νεφρὸς λι-
 „ θιῶντας ἀλίθους. Facilius est enim
 „ uterum sterilem efficere, quam cal-

„ cu-

„ culiferos renes ita disponere, ut
„ eosdem haud generent ultra. „ Igi-
tur ter quaterque beatum genus hu-
manum, quod nunc, quotiescumque
opus fuerit, adeo facile eo hoste queat
liberari !

CAPUT VI.

DE

CRANII USTIONE IN PERTINACIORIBUS CAPITIS VITIIS.

§. I. *Diversus quidem modus admovendi ferri
candentis, tam veterum, quam posteriorum;
universorum tamen calculo expers periculo
creditus. §. II. Experimentum primum hu-
jus infelicissime in Nosocomio institutum.
Mors inopina inde. Respirationis modus jux-
ta communes humani corporis leges vix ex-
plicandus. Exemplum inflammati & gan-
grænosi majorem partem ventriculi, sine fe-
bre, sine dolore, & cum bono appetitu. Exa-
men Anatomicum nullas in Cranio, Oculis-
ve, Amauroseos causas detexit. §. III. Al-
ter*

ter infaustissimus Cauterii Cranii effectus. Historia morbi antecedentis datur, ideo notabilis, quod plurima, & exquisita remedia, ordine adhibita, effectum plane caruerint. Conamina nostra, ad imminens a Cauterio discrimen Trepano averruncandum, enarrantur, & inutilia demonstrantur. Hydrops Ventriculi superioris cerebri. Portentosum infundibulum, ejusque mira ægritudo, ut causa inventa Guttæ serenæ. Respirandi modus, æque parum, quam in priore Historia intelligendus. §. IV. Experimenta multa, in Craniis facta, enarrantur, quæ hanc operationem nunquam, nisi cum summo vitæ discrimine, institui posse evidenter arguant. §. V. Ex omnibus hisce Ratiocinium medicum, & seriatim formatur conclusio. §. VI. Quædam de Trepano in Epilepsia, Cephalæa, &c. admovendo.

§. I. **A**B ipso Hippocrate, in hodiernum usque diem, Cauterii actualis in arte dicti applicatio ad Cranium, ita omnium ore laudatur, ut nesciam ullum esse Artis auxilium, quod plurimorum suffragiis fulciatur. Si enim Zecchium, & qui Zecchii autoritate permotus fuit,
Sen-

Sennertum, paucissimosque forte alios exceperitis, uno omnes ore hanc operationem commendant.

Haud idem tamen cunctis inurendi modus. Quantum ex *Hippocratis* Textibus concludere licet, Libr. 2. de morbis, & libr. de locis in hom. Ferrum quidem candens capitis pluribus, imo octo diversis locis, sed ad integumenta duntaxat, admovit: nihilominus vim ustionis ad ossa penetrasse credibile fit, quia quam ustionem juxta nasum, in cantho oculi interno, ita fieri jubet, ut crusta ibidem inuratur, ea sane sine ossis ustione vix peragi posse videtur. Quin & ubi sic loca circa aures inuri præcipit, ut desinant a pulsando Arteriæ, profunde satis videtur ussisse.

Aretæus Cappadox non explicat libr. 1. de cura Chron. Cap. 4. de *Epileps.* quo velit uri modo, paucis tantum

Pars VI.

Q

;, opus

„ opus est, ait, etiam ignem capi-
 „ ti inferre; proficit enim.

Cælius Aurelianus Libr. 1. Chron.
 Cap. 4. refert, „ *Temisonem* confu-
 „ luisse cutis capitis usturam, qua
 „ testa squammulis despumatur.

Celsus Libr. 7. Cap. 7. §. 15. in
 oculorum pituita : „ Quidam atra-
 „ mento duas lineas duxerunt a me-
 „ dia aure, ad mediam alteram au-
 „ rem, deinde a naribus ad verti-
 „ cem; tum ubi lineæ committeban-
 „ tur, scalpello inciderunt, & post
 „ sanguinem effusum os ibidem aduf-
 „ ferunt. Nihilominus autem & in
 „ temporibus, & inter frontem, at-
 „ que verticem, eminentibus venis
 „ idem ferrum candens admoverunt.
 „ Frequens curatio est venas in tem-
 „ poribus adurere valentior
 „ tamen Medicina est venas
 „ incidere, & sanguinem mittere :
 „ ubi

„ ubi fatis fluxit, tenuibus ferramen-
 „ tis adurere. Contra tempora qui-
 „ dem timide, ne subjecti muscoli,
 „ qui maxillas tenent, sentiant: in-
 „ ter frontem vero & verticem ve-
 „ hementer sic, ut squama ab osse
 „ recedat. Efficaciter tamen etiam-
 „ num est Afrorum curatio, qui ver-
 „ ticem usque ad os adurunt sic, ut
 „ squamam remittat.

Traditionem omnium sæculorum
 de hujus curæ præstantia collegit no-
 bis *M. A. Severinus*, in suis libris *de*
efficaci Medicina, Pyrotechn. Chir. Lib.
 2. pag. 1. testimoniis *Pauli æginetæ*,
Aëtii, *Actuarii*, *Mesues*, *Rhases*, *Al-*
bucasis, *Arnoldi Villanovani*, *Andreæ*
Cæsalpini, *Peiri Salii*, *Paræi*, *Gual-*
theri Bruelis, *Theodorici*, *Fumanelli*,
Rondeletii, *L. Mercati*, *Lanfranci*, *Ja-*
cobi Sylvii, *Nicolai Pisonis*, *Gariopon-*
ti, *Bertrucii Bononiensis*, *Cæsaris Ma-*
 Q 2 chæ,

cbæ, *Joannis Heurnii*, *Epiphanii Fernandez*, *Fontani*, *J. B. Theodosii*. Ipsusque ille *Severinus* maximus extitit hujus curæ promotor.

Si ordine laudatos omnes hos Scriptores evolvimus, patet nonnullos quidem prope futuras, plerosque vero in ipsis futuris, & maxime in commissura Sagittalis cum Coronali, candens ferrum imposuisse; plures insuper monuisse, ut ustio deberet ad ipsam penetrare diploën; omnes autem curas admirandas plane & stupendas inde a se se perpetratas gloritari. Ex multis pauca attulisse sufficiat. „ Quod meo quidem experimento, inquit *Severinus*, confirmare possum. Sutura sagittalis, coronalisque confinio perusto, *Franciscus ab Angelo*, *Castrinovenfis*, ab ingenti cephalæa liberatus est.

Et

Et *Epiphanius* : „ Mirum est, ait,
 „ quam his Cauteriis refrigeretur ce-
 „ rebrum, & pravi, tetricque vapo-
 „ res dissipentur : & licet primis die-
 „ bus soleant concitare aliquem gra-
 „ dum caloris, tamen majus est emo-
 „ lumentum, quod postmodum inde
 „ sequitur, quam pusillum aliquod
 „ damnum, ex impresso igne. Nos
 „ quoque quinque, quandoque se-
 „ ptem Cauteria, amentibus admo-
 „ vemus, qui fuere curati, maxime
 „ ubi non viget capitis tanta calidi-
 „ tas; ob quam quidem in hac mu-
 „ liere (cujus historiam dederat) tan-
 „ tum unum fieri curavimus. Est
 „ & e novissimis *Cæsar Macha*, Prin-
 „ cipum subalpinorum Medicus, qui
 „ consil. 140. feminam inde restitua-
 „ tam testatur, septem jam menses
 „ infanientem.

Idem *Fernandez* Hist. Medicinal. 47.
„ Testor Deum Cauteriis in capite
„ quandoque tribus, quandoque qua-
„ tuor & quinque factis, ad loca fu-
„ turarum, curasse annis elapsis so-
„ crum *Magistri Gentilis*, cui jam erat
„ memoria abolita, & duos alios sto-
„ lidos & insanientes juvenes.

J. Heurnius, primus Med. Pract.
Professor, in condita anno 1575. Uni-
versitate Lugduno-Batava, ait Chi-
rurgum Ultrajectinum a se curatum
Cauterio ab immedicabili cephalæa,
in determinata capitis plaga sæviente.
Et in *Aphor. 2. Sect. 7.* „ Vir, cui
„ erat caput totum tuberosum, Cau-
„ terio id ad os usque aperuimus;
„ quod exesum erat fere usque ad
„ Diploën, abrasimus sensim, iterum-
„ que aliam partem aperiebamus ad
„ os, ita sensim totum fere caput
„ abrasimus. Evasisit.

Pla-

Platerus Libr. I. pag. 61. „ Quo
„ pacto modo natis *Florentiæ*, ut fer-
„ tur, verticem perurentes, Epile-
„ psiam, quæ iis in locis infantibus
„ consueta est, solent avertere. Qui-
„ bus de causis, & experientia moti,
„ ferro candenti ustionem moliri
„ non inconsultum esse putamus. „
Scilicet ut ante monuerat, „ si per-
„ tinacis mali causa in capite la-
„ teat.

Hier. Fabr. ab Aquapendente pro
inurendo Fonticulo in futura Corona-
li, peculiare Cauterium excogitavit;
quod apud ipsum, & apud *Scultetum*,
qui hanc methodum quoque laudat,
videas.

Hollerius in scholio ad suum pri-
mum caput *de morb. intern.* „ Ap-
„ plicatur, inquit, Cauterium actua-
„ le in media parte capitis prope fu-
„ turas. „ *Duretus* in sua in hunc

Hollerii textum enarratione, etiam candens ferrum commendat.

Fallopium de Cauteriis, pag. 340. ipsis quidem in futuris non suadet, „ cæterum, ait, capiti Cauterium „ tute imponere possumus.

Riverius Cap. de Mania pag. 227. „ Denique Cauterium futuræ corona- „ li adplicatum maxime probatur a „ *Gordonio*, ejusque utilitatem con- „ firmat Historia cujusdam Maniaci, „ cui cum esset vulnus inflictum ca- „ piti, cum cranii fractura, quam- „ diu vulnus apertum, tam diu be- „ ne habuit; vulnere curato, rever- „ sa est Mania. „ Et Cap. de dol. cap. „ pag. 236. „ Cauterium futuræ co- „ ronalis admotum, dolorem capitis „ contumacem aliquando radicitus „ abstulit. Multo majoris est effica- „ ciæ, si temporibus admoveatur, „ de qua vide *Poterium* Obs. cent. 3.

„ Cap.

„ Cap. 8. & Observaciones nostras
 „ publico communicatas. „ Porro
 in Obs. cent. 2. N. 93. idem *Rive-*
 „ *rius*. Ad puerum epilepticum vo-
 „ catus, præscribo apozema ex Ce-
 „ phalicis, & Epilepsiæ specificis, cum
 „ purgantibus ad quatuor doses. De-
 „ inde inuritur Causticum futuræ co-
 „ ronali. Et his duobus remediis a
 „ morbo liberatus est.

Lambswerde in Tom. 2. *Sculteti*
 Obs. 9. Cephalæam veneream curat
 cauterio actuali in futura Coronali.
 & Obs. 11. Epilepticam puellam cu-
 ravit cute primum transversim secta,
 actuali cauterio futurarum coronalis
 & sagittalis concursum, *satis profun-*
de inurendo.

Nuckius Operat. & exp. chir. N. 1.
 „ Facili, inquit, negotio operatio
 „ hæc sequenti instituitur modo: in-
 „ uratur loco modo notato (per fi-

„ la in medio capite se decussantia,
„ (ut ante ex *Celso* vidimus) profun-
„ dum satis foramen cauterio quo-
„ dam actuali.

Fred. Deckers, Exercit. pract. pag. 109. Puellæ cæcæ historiam refert, cui Chirurgus fonticulum in futura coronali & sagittali inussit, ad primam calvariæ laminam usque urendo, quod cum instabile daret levamen, alius Chirurgus inussit ad diploen usque, unde magna, rotunda portio separata fuit; separatam hanc portionem figura exhibet autor, habentem diametrum decem linearum: imo cum auxilium esset inconstans, tertium cauterium sustinuit, & tunc recte vidit. Etiam Guttam serenam, & Epilepsiam, sic curatas se vidisse affirmat.

Clariss. *Viennensis* Professor *P. de Sorbait*, prax. pag. 286. Cap. de Cata-

racta & Amaur. „ Setaceum quoque
 „ multis fuit auxilio : loco cujus in
 „ Delicatulis (videtur tamen opera-
 tio longe crudelior setaceo) sub-
 „ rogari potest. Cauterium , quod
 „ non tantum Nuchæ , sed etiam fu-
 „ turæ Coronali impositum plurimos
 „ juvit. „ Et pag. 598. 599. Cau-
 „ teria adplicanda sunt . . . in ca-
 „ pite supra futuram coronalem, lon-
 „ gitudine digiti extenſi supra naſum,
 „ contra Phthiſim. Cauterium au-
 „ tem quo magis eſt candens, eo mi-
 „ norem affert dolorem.

Cl. *Hoffmannus*, Tom. 4. Part. 4. med.
 Syſt. Rat. pag. 118. Edit. in 4. de A-
 mauroſi : „ Magnum proſecto præ-
 „ ſidium eſt in cauterio actuali, ſyn-
 „ cipiti vel nuchæ inuſto.

M. G. Purmann, famoſus multos per
 annos apud *Breſlavienſes* Chirurgus
 primarius , in *curioſis obſervationi-*
bus

bus Inviētis. Imp. *Josepho* dicatis, historiam puellæ *Breslaviensis* refert, quam invincibili cæterum Epilepsia curavit cauterio actuali, in confinio toties dictarum futurarum; quorum commissuram statuit contra omnes qui id negent, constanter reperiri in puncto, quo fila, *Celsi* modo ducta, decussant se se. Videturque sapius eandem operationem peregisse, cum afferat unctionem eo in puncto se semper fecisse. Et in scholio suo. „ Der
 „ Wund = Arz hat auch keine Ge-
 „ fahr zu scheuen, und der Patient
 „ stehet dis gern, und noch ein
 „ mehreres aus. Und wer wolte
 „ dis nicht auch gerne thun, um
 „ der grossen, und der bösen Krank-
 „ heit wegen, und um der grossen
 „ Hofnung, daß man solche mise-
 „ rable Plage verlihet? wäre
 „ auch zu wünschen, daß dieses
 „ edle

„ edle Hilfs-Mittel mehr in usu
„ wäre, als es jetzt ist, und die-
„ se Krankheit leider! in unseren
„ Hospitalern so einreißt, daß es zu
„ erbarmen.

Quadraginta igitur & ultra Auto-
res tum Medici, tum Chirurghi, eos-
que inter plurimi sua in arte celebres,
& famosi, hanc operationem & sua-
ferunt, & exemplis utilissimam de-
monstrarunt, nullius unquam infor-
tunii meminerunt; quidam audacter
omnis dixerunt periculi expertem:
operationem porro laudavere sic, ut
vel integumenta simul cum osse adu-
rerentur, vel integumentis, ac peri-
cranio primum percissis, separatis-
que, os solum adureretur, idque aut
prope futuras, quod quibusdam pla-
cuit, aut in ipso futurarum contactu,
quod plerisque visum: hancque sic
in-

institutam operationem plane innocuam esse plurimi asseverarunt.

Proinde cum nullum existeret sive Medicinæ, sive Chirurgiæ caput, quod gravioribus autoritatibus ac testimoniis fulciretur, piaculum fore credidi in difficilioribus ac incurabilibus casibus idem omittere. Tres porro morbi videbantur mihi præcipue hanc curam poscere, Cephalæa pertinax cum Hemicrania, inemendabilis Epilepsia, Gutta serena. Erantque nobis tales ægri præsentés, in quibus curam horum morborum hac lege exerceremus. Sed præcipue nos miserebat duorum, quos Gutta serena ad Mercurium, ad Corticem, ad Machinam electricam, ad cujusunque generis Evacuantia, ad varia Capitis Epithemata, ad Vesicantia, ad Setacea &c. omnino rebellis & pertinax, misere affligebat.

§. II.

§. II. Igitur 3. Junii proxime elapsi, operationem fecimus in Adolescente 12. annorum, rustico, robusto, toto quadrato, quem Amaurosis affligebat, probabiliter nata ex contuso capite, postquam sex mensium spatium in periodicos vomitus, quos cephalæa semper pronunciabat, inciderat. Amaurosis porro ejusmodi erat, ut noctem inter diemque nihil distingueret, summam tamen, agilemque pupillæ utriusque constrictionem, & dilatationem ad majus, minusve lumen haberet. Unde contra Eruditissimi *Halleri* opinionem sensilitas pupillæ demonstrari videtur; Retinam enim plane inertem fuisse, perfectissima cæcitas evicit.

Quia & sine Integumentorum incisione, & cum eadem, hæc operatio fit, ultimum modum prætulit D. *Leber*; cum eandem didicisset, for-

tu-

tunatoque adplicatam a suo Magistro, dexterrimo, dum viveret, Chirurgo *Laudes*, vidisset; qui idem Magister Discipulos, adstantesque Chirurgos, serio hortatus erat hanc simplici ustioni semper præferrent, metu convulsionum, quas ustio sine sectione generare statuebat.

Integumentorum, hæc separatio, validum dolorem excitabat; leviolem, pericranii abrasio; maximum vero, ustio; quam valide urentem ajebat, licet nihil eorum, quæ circum se gerebantur, sciret. Exanimabam, an vagina, intra quam Cauterium, ne labiis perscissis noceat, capiti imponitur, a Cauterio candesceret, & ustionis dolor potius ab integumentis ustis, quam a perusto cranio gigneretur; verum vaginam illam ego, adstantesque tangentes, vix calentem deprehendimus.

Dolor primis horis magnus, postea modicus, bonus appetitus, semel modo levis vomitus, qui cæterum ipsi consuetus, observabatur. Utebatur jure carniū, aqua hordei mellita, & emulso leviter paregorico. Altero die optime habuit. Die tertio, fumo aromatico prunis ardentibus injecto, ac capiti admoto, apparatus examinavimus, lintea carpta sanguine imbuta amovimus, insperfoque vulneri pulvere Mastiches, labia suis singula locis adposuimus. Bona hæc, sed contracta ita, ut inustum ossi locum exacte liberum & nudum servarent. Tenaci Emplastro ea ad se mutuo jungebamus; omnia deligabamus sicce, ac raro deligandum locum postmodum esse, *Cæsaris Magati* consilio decernebamus. Nox optima, alvus ab Enemate bona. Die 6. Junii, scilicet ab operatione quarto, pulsus sa-

Pars VI.

R

nus,

nus, naturalis, bonus appetitus, nullus capitis, nisi ab ejusdem motitatione, dolor. Hora octava vespertina cum illo locutus sum, affirmantemque palam audivi, se nullibi in toto corpore, imo ne in capite quidem, dolere, suumque jus eadem vespere egregie sibi sapuisse. Tandem bonam illi noctem apprecatus, pulsus adhuc tetigi scrupulose, eumque tam bonum inveni, quam unquam sanus homo habere potest. Idem testati mihi sunt Medicinæ & Chirurgiæ Assistentes, qui post me pulsus examinarunt. Interim visus emendationem observare se nullam æger conquærebatur. Solabamur illum ea spe, quam optimæ operationis tolerantia merito dabat. Sed, o spem fallacem! mox a media nocte vomere cepit; quod quia ipsi familiare, custos neglexit primo, verum ronchum in respi-

spiratione advertens, Assistentes No-
focomii vocavit. Qui morientem vi-
derunt hora secunda prope finem diei
quarti.

Quod me, nosque omnes, nec
opinatus casus perculerit, & attoni-
tos reddiderit, nemo dubitabit. Nec
reticebo me suspicantem, ne forte
vomitus violentia in syncopen lapsus
esset, curavisse, ut pectus ipsi vali-
de agitaretur, & bis injecto Enemate
Fumi Tabaci intestina irritarentur.
Sed mortuus erat hac vice non resur-
recturus.

Cadaver examinantes, nihil mali
externo in cranio deteximus. Labia
quippe vulneris bona, suppurantia,
se jam cum pericranio unire cepe-
rant in loco ab inustione remotio-
re. Olla cranii ablata, videbamus
cranium adeo leviter igne tactum
fuisse, ut facta ulti abrasione, vix

quid de ossæ periisse videretur substantia.

Igitur uestio non erat aut profunda, aut etiam ad usque diploën producta, quemadmodum Autores jubent, sed vix tangens, adeoque insufficiens. Attamen quis credat ! Dura mater inustæ plagæ subjecta, jam ab externa sui parte, qua os tangit, suppurari leviter inceperat; Arachnoidæa videbatur ibidem loci cum pia matre corrugata: cerebrum autem integerimum. Cæterum per univèrsùm cranium ambæ Meninges admodum inflammatae.

Igitur, quod hic præprimis notandum, uestio vix leviter externum cranium tetigerat, & nihilominus effectum in omnibus ediderat cerebri membranis. Et quidni ? Cranium internum ipsum ad distantiam duarum linearum a loco uesto leviter fissum

sum fuit. Tantane vis ignis, effectusque levior tactu? Quid si ad diploën penetraffet? Præstitit sane nos in urendo meticulosiores fuisse, cum hocce cranium, crassi licet rustici, adeo tenue & transparens esset, ut vix mediam solitæ crassitudinis partem haberet.

Præter hæc nullum in cranio vitium, ne in opticis quidem nervis, cui Guttæ ferenæ adscriberemus causam.

Dum vomitus a semianno periodicus fuerat, operæ pretium erat causas indagare. Ventriculus ore superiore suo, initioque Oesophagi, solito multo amplior, ita sanguine omnibus suis in vasis turgens, ut hæc in nonnullis locis duarum, in aliis trium linearum diametrum haberent; purpureus cæterum toto fundo suo, binisque in plagis tam interne, quam

externe, gangranofus; circa Pylorum bonus.

Universi Pulmones lateribus undique, Mediastino, Diaphragmati, Pericardio, Spinæ dorsi lateri, Jugulo, quolibet in puncto adeo indissolubiler accreti erant, ut sine alterutrius destructione impossibile esset eosdem solvere; utque ubique, potissimum vero in toto dextro latere, lacerati pulmonis reliquiæ thoracem investirent. Quemadmodum porro Pulmones cum vicinis partibus, ita quoque mutuis inter se se lobis coalescebant.

Quod autem maxime mirabile, Adolefcens nunquam in nostro Nosocomio difficilem aut læsam Respirationem ostendit, neque hujus quidpiam Matris habuit Anamnesis. Unice affirmare possumus sesquihora modo ante mortem Respirationis, pulsusque, vitia adparuisse.

Nec

Nec minus mirabilis Ventriculi & obstructi; & perquam inflammati, & gangrænosi, contemplatio, ubi ad mortem fere usque nec signa febris, aut gangrænx in pulsu, nec signa doloris in hoc viscere, nec signa alicujus in ejusdem functione defectus, apparuerunt. Igitur obstructio adeo notabilis, inflammatio adeo sæva, gangræna adeo vehemens, ut penetret totam ventriculi substantiam, citra dolorem, citraque febrem, contingunt? bono cum appetitu formantur? cum integra visceris perficiuntur functione? Neque enim fore crediderim, qui statuatur, omnia hæc sesqui horæ spatio nata & perfecta fuisse. Nunquid etiam illasam semper Respirationem facile intelligimus cum universali adeo, cum indissolubili concretionem Pulmonum? Cordisque expediti motum perennem, cujus peri-

cardium dictis de causis immobile fuisse videatur? Merito videor hunc casum ad *Cap. 4. de Problematibus* referre, adeoque ut *Problema I I.* ad pag. 170. adungere.

Sed ut e bivio in viam; futuros prævideo, qui ex integra hac historia concludant, levem hanc uestionem causam mortis neutiquam extitisse, sed in corpore adeo vitioso mortem aliunde duxisse originem. Hos obsecro velint sequentem perpendere casum.

§. III. Die 4. Junii Cauterium eodem modo juvenulæ 20. annorum admovimus, altera scilicet die ab eodem adplicito Adolescenti. Hæc Gutta serena laboraverat a fine anni 1759. post vomitum spontaneum 14. dierum, postque trimestrem defectum catameniorum. Datis purgantibus, vomitus cessaverat, redierant
men-

mensis, visusque. Toto anno optime valuit. Sub finem anni 1760. mensis deficiunt, vomitus redit, perit visus. Eo in statu nostrum Nofocomium infertur. Video Amaurosin, quæ cum immobili utraque pupilla, inter diem noctemque, imo posthac de die album inter nigrumque, distingueret: contra quam in Adolescente, cui cum mobilissimis a luce pupillis perfectissima cæcitas fuerit. Cum anno elapso purgantibus sanitatem & visionem recuperasset, eadem ipsi, sed jam incassum, præscripsi. Cumque demum purgantibus opio interposito vomitum superassem, mensis & visus deficere pergebant. Amaurosis jam bis vomitum diuturnum, eumque violentum; vomitus jam bis retardatos insequabatur mensis: unde in mensium defectum, si non omnis, saltem aliqua

causa vomitus videretur refundenda. Quare postquam appetitus bonus cessante vomitu rediisset, methodica ad menses revocandos cura exactissime; eaque non juvante, quævis empyrica, prudenter adhibita fuit. Cum demum nihil juvaret, nisi quod semel iterumque leve quoddam initium mensium videretur conspici, tandem quod *Tract. de Hæmorrhoidibus* pag. 73. ex *Anglicis Observ.* laudavi auxilium, Machinæ tortilis ad arterias crurales admotæ, post Aloëticum purgans, Balneaque Vaporis; hoc, inquam auxilium ad tres varias usque vices adhibui, circa id tempus, quo menses, ni turbatus naturæ ordo fuisset, redire debuissent. Sed & hoc frustra fuit. Diu demum post menses rediere, sed irregulariter semper; vomitus non nisi raro rediit, passim adhuc bonus Appetitus, bona digestio, ege.

egeſtio commoda, virium, torofita-
tisque incrementum. Aſt vero om-
nia hæc cum perfeverante Amauroſi,
& continuo repetentibus capitis, at-
que oculorum, doloribus.

Videbatur ex hiſce concludi oportere, quod viſus olim rediiſſet ad Ca-
tameniorum reſtitutionem, quia nec-
dum quid notabiliter aut læſi, aut
impacti, obſtruſtisque, in Encephalo
erat; jam vero ex vomituum tum re-
petitione, tum diuturnitate, vitium
topicum in cranio foret, propter quod
Gutta ſerena ad reſtitutos meſes pe-
rennaſſet: quodque proinde occaſio
opportuna adeſſet ejus curam Cauter-
io tentandi, id quod tutum, quod
ſecurum, quod nunquam noxium,
ſæpe vero efficaciffimum, hucusque
credideramus.

Altera ergo die, ut monui, qua
in puero, operationem eodem modo

in

in hac puella fecimus. Symptomata dolorum ad varias operationis partes, confuse primo; sedatis vero doloribus, eodem se percepisse modo, quo Adolescens narraverat, declaravit. Appetitu gaudentem eodem, quo puerum, modo sustentavimus. Prima nocte vix dormivit, & dolorem in utroque cervicis latere conquesta est; altera die melius: tertia die bene se habuit, excepta febricula; quarta die pejus. Sanguinem tunc misimus, qui pessime phlogisticus. Jamque vox deficere incepit, & caput hebes fieri.

Igitur inopina morte pueri perculsi, mortem puellæ tristes quoque prævidimus. De *Trepano* interea cogitatum. Ne vero illud frustra periclitaremur, plura crania primum cauterio inussimus, trepanumque adhibuimus; & primo quidem ipso ustionis loco. Sed mox stylus *Trepani* in
adu-

adusto fundo vacillabat , deinde plus adhuc stylus Trepani maris ; ita ut vestigium sufficiens haud potuerit imprimi , quo Trepanum femina dictum tuto ageret. Quapropter idem eo tentavimus loco , qui ad ustionem proximus , ut circulus Trepani eam una tangeret , eoque modo ad affectum in Cranio locum quoque deveniremus. Etenim tam proxime ad ustam plagam Trepanum adhibendum esse suadebat hac ipsa hora facta pueri Anatome , quæ ambas meningas ibidem affectas ostendebat. Verum & hoc impossibile. Dum enim in pertenui Cranio (quod ad tutius experimentum eligebamus) corona Trepani partem Cranii non ustam vix tetigerat , profundius jam adustam partem penetrabat ; & bis , ter adhuc , licet prudentissime , suspensissimeque , modiolum agitando , ossis festucæ , ab ustione fragiliores ,
in

in cerebri membranas infigebantur ,
interea dum diu adhuc perterebranda
ea esset portio ossis , quæ adusta non
fuerat , ut totum frustulum eximi pos-
set : unde conclusimus evidens mortis
periculum periculosissima & incertissi-
ma operatione averti non oportere.
Medio die quinto periit , cum levio-
re faciei convulsione.

In externo cranio omnia ut in bo-
no vulnere. Ossa cranii resecta ustio-
nem non modo multum non penetras-
se , sed crassum hoc cranium vix atti-
gisse patebat ; parte enim adusta , ab-
rasa , vix de ossis substantia quidquam
ablatum apparebat. Nihilominus sub
hoc crasso , vixque ab igne tacto cra-
nio , dura mater suppurata inventa
est , ac totum sinistrum cerebri hemi-
sphaerium , in quo (ut mox patebit)
ustio erat , magna copia puris inter
utramque meninga scatebat. Et , ut
in

in priore , in utroque cerebri latere utraque Meninx vehementer inflammata erat. Aër autem copiosus; ubique se movens , separatim a sanguine in harum membranarum vasis sanguineis , potissimum in hemisphærio sinistro , miro sane spectaculo , inventus est. Ventriculus superior in sinistro latere Hydropicus tria plena cochlearia lymphæ gessit , dexter solitam copiam. Cerebrum pone locum ustionis flavum , & solito mollius , ac fere liquidum.

Notabile autem maxime Infundibulum. 1^{mo} Maximum fuit , octo vel novem linearum diametrum habens. 2^{do} Repletum fuit matéria grisea , quæ partim pultacea , partim calcaria fuit. 3^o Concretum erat cum pia matre Opticos involvente. 4^{to} Insidebat ; premebatque ipsum Opticorum coalitum ; non quidem
ita

ita , ut Optici nervi post coalitum marcescerent , sed saltem sic , ut videretur illorum actio interturbata fuisse , puellaque cæca fuisse mansura , etiam si male haud successisset operatio.

Pulmones , ut in puero præcedente , ubique , ne minima quidem plaga excepta , indissolubiliter cum omnibus in Thorace partibus , mutisque inter se lobis , connati erant. Oesophagus , & Orificium superioris ventriculi , duplo , quam solent , ampliores ; Pylorus tam arctus , ut calamum scriptorium haud admitteret , in crastinam autem demonstrationem reservatus , hac constrictione , an spasmo evanido ? caruit. Ex præcedentibus quippe patuit spasmos a morte non raro superesse.

§. IV. Hic ita enarratis , seria & tranquilla mente examen doctrinæ de
adu-

adurendo cranio instituendum est.
Collato lugubri utroque hoc casu ,
cum allata 40. & ultra Doctorum do-
ctrina, dico 1^{mo} minime verum esse,
quod operatio hæc quovis periculo
vacet. Et periculosissimam esse, &
utrisque nostris letalem fuisse, Histo-
ria utraque palam facit.

2^{do} Cauterium in nostris levissime
modo crania tetigit, letum induxit:
quid non sequatur, necesse est, si ura-
tur profundius?

3^{tio} Si cauterium jussu Autorum,
tam profunde adactum fuisset, ut pro-
babiliter ad Diploen penetraffet, ipsum
cerebrum immediate adustum fuisset;
nam eximiæ tenuitatis cranium fuit.
An non ea de causa plures, hac ita
instituta operatione, perierint cito,
necesse est?

Sed 4^{to} Etiam levissimo cauterii
attactu validissima, nocentissimaque

otio fit. In primo nostro casu levior, gravior longe in secundo, suppuratio inventa est, in utrisque universi capitis inflammatio, tum & aëris perceptibilis intra vasa sanguinea collectio magna, varia, in omni loco membranarum, ut ignis in liquoribus aërem, antea non ut talem, jam vero ut aërem existentem, bullisque manifestantem se se, gignere solet. Hoc experti nos a leviuscula adustione, quid illi a penetrantiore experti non fuerint?

5^{to} Crania quævis, gravissima æque quam tenuissima, suspenso tacta cauterio, intus ardent sic, ut digitus suppositus uratur, & ni retraxeris, ejusdem solvatur cuticula. Hoc experimentum pluries in publico Collegio iteravi, ut plusquam 20. homines digitum supponentes, ilico eundem retrahere deberent. Eum in finem

nem fuisse varias veteres calvas, tenuiores, crassiores, interque easdem unam, cujus Bregmatum crassities lineas quatuor æquabat. Vix per tres minuti horæ secundas candens ferrum os tetigerat, quin chirurgus digitum, eo tempore admotum, in bullas elevatum doleret. Ergo dura mater, & reliquæ subjectæ partes, plus minus adurantur, necesse est. Igiturne adeo mirum fuit, quod ambo nostri ad ustionem vix tenuem ossis superficiem confumentem, se aduri lamentarentur, licet nec ignem videre possent, nec ejusdem adplicandi moniti essent?

6^o Omnes postmodum experimentorum occasiones captantes, in quovis recenter oblato cranio varia exploravimus. Ubi vix tangit cauterium os, jam ab interna parte bullæ nascuntur fervidæ, veluti quid ebulliret. Ergo in quacumque etiam le-

vissima adustione ingens fervor ad interiora percipiatur oportet.

7^m Et maximus, & perniciosissimus ille caloris gradus est, qui ab ebulliente oleo, quod fervente aqua fere triplo calidius est, gignitur. Varium experimentum id nos docuit. In homine recenter mortuo quatuor diversis in plagis cranium cauterio leviter tetigimus. Inversa tunc olla cranii flava macula in his ipsis quatuor locis inusta erat. Inussimus idem alio loco $\frac{1}{2}$ minuti, id est 20. secundarum spatio: vix os externum ustum erat, quin interiora bullis flavis, fœtidisque, excoquerentur, & digitus suppositus valide exureretur.

8^{vo} Si ad Diploen inurere usque, ut plures Autores jubent, oportet, indigebat ferrum candens tribus, imo pluribus horæ minutis, pro diversa craniorum crassitudine; prout in re-

cen-

centioribus craniis deprehendebamus, loca adusta postmodum abradendo. At vero in vivis ab ustione in uno cranio unius minuti, sesqui minuti in altero, transsudans fervidum oleum ussit jam, corrugavitque omnes meningas, & albam cætera cerebri medullam in flavam convertit. Monitos autem eos velim, qui hæc mea experimenta repetituri sint, ut sumant consuetum Artificum Cauterium, ut *Aquapendens*, *Paræus*, *Hildanus*, *Scul-tetus* &c. describunt; alioqui nollem de experimenti effectu respondere, si v. g. clavo, vel alio ferro candefacto, vel si non penitus ignito, cranium inurerent.

9^{no} Inconstantius quoque nihil decursu futurarum. Sumimus plura vetera, plura deinde ad singulas oblatas occasiones crania recentia, & numerosa inter illa deprehendimus,

in quibus futura coronalis pollice inferior ad frontem, vel superior versus futuram Lambdoidem inveniebatur. Intra hoc pollicis spatium futurae coronales inter se se $\frac{1}{4}$ $\frac{1}{2}$ $\frac{3}{4}$. altitudinis differunt. Neque constanti lege sagittalis futura in medio est. In puero mortuo os parietale sinistrum longe amplius dextro. Unde cum ipsi in media linea uestio facta esset, invenimus illam $\frac{1}{4}$. pollicis a futura sagittali distantem. Nonnullis futurae omnes, vel quaedam desunt, imperfecteve adsunt. In puella mortua totum os frontis, & parietale dextrum, nonnisi unicum solidum os fuit, sine vel minimo futurae vestigio. Quare quod plurimi disertis verbis sic rem constanter se habere affirmant, operationemque oportere semper in ipso decussantium se se filorum puncto fieri, ut in futurarum commissuram

cadat, inania verba sunt, experientia contraria. Equidem posse quemquam in decem ac plures incidere calvas, quarum ejusmodi commissura sit suturarum, inficias haud ivero, sed concedere demum mihi debebit, quo plures Calvarias examinaverit, eo numerosiores inter illas se invenire dissimilitudines.

10^{mo} Fateri oportet laudatorum Scriptorum hinc inde unum reperiri, qui operationem quidem commendans, eandem tamen remotius a futuris esse velit; ita quippe *Fallopium*: vel alium æque meticulosum, qui suturas quidem, sed non confinium ipsum binarum suturarum, suaserit aduri. Sed priori satisfacimus in puero, in quo ustio ab utraque sutura multum distabat: alteri casu auscultavimus in puella, ubi ustio fuit pollice altius futura coronali. Et ni-

hilominus utrisque hisce meticulosis casu satisfaciētes, ægros utrosque mortē amissimus.

§. V. Candide ergo omnibus sic expositis, quid demum consequitur? 1^{mo} Veterum recentiorumque complures haud ea, quæ viderint, experitque fuerint, verum ea duntaxat, quæ alibi audiverint, legerintve, scripsisse; Artem proinde istos non experientia, sed onerosis auxisse voluminibus.

2. Fuisse dubio procul, qui forte semel operationem viderint, eamque (sive quod inflammatio Meningum resoluta fuerit, sive quod meticulosior Artifex aut non penitus candescerit ferrum, aut cranium vix tetigerit,) letiferam non fuisse; imo, quod fonticulus inde excitatus morbum levaverit, profuisse observaverint: pessime vero ex rariore observatione

generalissimas regulas posteris tradidisse.

3. Qui vero pluries hanc cranii adustionem perfecerint, & non nisi faustissimam descripserint eandem, hos suos paucos fortunatos casus enarrasse modo, plures reticuisse infastos. Eundem quippe ignem, qui nobis est, ipsis fuisse; eadem ipsis, quæ nobis, crania: effectus proinde ejusdem ignis, in consimilia crania, fuisse consimiles. Cum igitur demonstratum sit a mitiore, quam jufferint illi, inustione mortem contigisse, quid non sæpius illos letiferi observasse necesse est, qui adusserint altius?

4. Hos præprimis culpandos esse, fraudisque notandos, eo quod infortunia sua celaverint, suppresserint, conticuerint. Dum enim nihil nisi fausta cecinerint, alios ad imitandum audaces suo reddidere exemplo, eos-

demque, ut nos, sero imprudentis imitationis pœnitentes.

- 5. Solam proinde ac genuinam Artis promovendæ eam esse normam, qua solius amore veritatis, qua unico opitulandi studio, summo cum candore, & Christiana simplicitate, sic facta enarrentur, ut non minus infau-
sta, quam fausta, innotescant. Quo demum efficitur id, ut, qui hos Auctores consulant, maturius & secum, & cum aliis, deliberent, incertamque forment Prognosim, antequam necessitas forsitan cogeret ad similes operationes, curasve, confugere.

6. Quam triste est mores Circumforaneorum & Agyrtarum lucripetos, vaniloquos, ambitiosos, adeo multis Medicorum atque Chirurgorum inhærere animis, ut id, quod haud verbis modo, sed etiam factis vilipendunt, detestanturque, nonnunquam

tamen nimio systematis ardore excæcati, turpissime imitentur ! Profecto non possumus sufficienter nobis invigilare, ne proprio præoccupati amore, aut vana illecti gloriola & cœvis inponamus, & posteris. Ad pondus Sanctuarii omnes in Medicina & Chirurgia appendendæ sunt observationes, priusquam in lucem prodeant, ut ars inde capiat augmentum. Et enim dicente veridico *Hippocrate* :
„ Vita brevis, ars longa, occasio
„ celeris, experimentum periculo-
„ sum, iudicium difficile. „ hinc utimur vere demonstratis aliorum, ut tempori parcamus, hisque instructi, ad ulteriora invenienda, & demonstranda annitamur. Et hisce nostris suffulti Nepotes nova adjicient. At vero si non artis amore, sed potius turpis lucri, immeritæ famæ, detestabilis in bonos invidiæ, studio du-
ci-

cimur ; si Peregrinatorum complurium similes , mirandarum rerum magis , quam verarum , cupimus scriptores esse ; turpiter incautos decipimus in detrimentum Artis , in damnum , perniciemque mortalium , cautos vero animabimus , ut malam nostram fidem orbi patefaciant ; quod antequam iteratis experimentis effecerint , millenos errores ii committent , qui nobis , ut candidis veritatis præconibus , fidem adhibuerint.

§. VI. Igiturne hæc operatio ex arte proscribenda ? Et in desperatis , aut difficillimis morbis , quorum causa probabiliter in capite hæret , an nihil ultra tentandum est ?

Ad primum respondeo , quia operatio multo levius instituta in nostris binis ægris , quam Autores jubent , mortem utrique intulit ; quia experimenta in cadaveribus , & in separatis
cra-

craniis evicere, nunquam sine ingenti discrimine vitæ eam institui posse; merito concludi posse, ac debere id, quod sit ex Arte proscribenda. Et enim rarior operationis hujus felicitas plurimorum interitum non compensat.

Ad alterum dico *Trepanon* in hisce superesse casibus. Est equidem & illud, quod ultro fatendum est, anceps sæpe auxilium; eo quod Cephalearum, Epilepsiarumque causas, non nisi conjecturemus in capite præsentibus esse, vel in ea, quam suspicamur, capitis plaga. Attamen incertitudinis facta prognosi, si ægri velint extrema tentari, novimus per certa experimenta *Trepanon*, erudita manu adplicatum, per se letale nunquam esse; etiamsi prima terebratione irrita, altera vice, pluribusve, ad aliam cranii plagam adplicetur. Hinc, quia
non

non sola Autorum fide, sed quotidiana, in contusis, ac vulneratis, experientia discimus non esse per se periculofum Trepanum, fponde admit-
timus, quæ *Ballonius Paradig.* N°. 19. quæ *Hollerius* Libro *Obferv.* quæ *Du-
retus* in Annotatione in fuam enar-
rationem in Cap. 2. *Holl.* de morbis
internis pag. 27. quæ *Rhodius* Cent.
1. *Obferv.* 69. quæ *P. Foreftus*, Libr.
9. Cap. 2. in Scholio, aliique, tum
docuerunt, tum exemplis confirma-
runt. Quare perperam *Willifius* de
An. Brut. Lib. 2. Cap. 2. pag. 75.
Edit. in fol. ait. „ Laudari apertu-
„ ram capitis a multis, fed a nemi-
„ ne, quod fciam tentatam. In-
„ gentem *Harvæum* Nobili feminæ
„ ob invincibilem *Cephalæam* pro-
„ pofuiffe, & fpem exinde feciffe,
„ fed neminem facere operationem
„ voluiffe. „ Utiq; ex allatis Scri-
pto-

ptoribus patet sapius fuisse eandem
summo cum effectu institutam.

CAPUT VII.

DE

PECULIARI QUORUN- DAM MEDICAMENTORUM VIRTUTE.

§. I. Ratio cur hoc anno minora numero exper-
imenta circa Aquam Calcis, & Uvam
Ursinam, describantur §. II. Examen an
Ononis prosit calculosis? Anatome. Eadem
questio de Raphano hortensi. §. III. Laus
Verbenaë : eaque occasione enarratio diræ
cephalææ, ad quam curandam frustra Artis
fere omnis exhausta supellex. §. IV. Præ-
stantia Foliorum Aurantiorum in Pulvere,
& in Decocto. Admonitio de Prudentia quæ
in Viribus Medicamentorum detegendis, de-
terminandis, limitandisque, necessario adhi-
benda sit. §. V. De communibus dietis An-
ti-Epilepticis.

§. I.

§. I. **D**E Aquæ · Calcis, & Uvæ
Ursi viribus, minus hoc
anno dicendum habeo, 1^{mo} quia ho-
minum calculo Laborantium nume-
rus longe minor ad Nosocomium
accessit. 2^{do} Quia ad facilem secan-
di methodum demonstrandam, &
amplificandam, plures eorum, quibus
ceteroqui alterutrum horum dedif-
sem, calculo secari curavi. 3^{tio} Quo-
niam in his morbis etiam aliorum
simplicium vires explorare animus
fuit. Cæterum plures eorum, quo-
rum, his remediis curatorum, histo-
riam tomis præcedentibus dedi, de-
nuo videre contigit, & perfecte fa-
nos, omnibusque calculi symptomati-
bus liberos esse, constitit. Inutilia
quoque hæc remedia esse, in quibus
degeneres admodum systematis ouro-
pæi partes erant, novis constitit ob-
servatis; attamen educito calculo iis-
dem

dem levamen hinc multum sæpe contingere.

§. II. Casu historiam notabilem didici effectus *Ononidis*, dictæ C. B. P. *Restæ Bovis*; quam Autores Medico-Botanici ab omni tempore in variis obstructionibus, & calculo, laudaverunt. Senator ille, (quem antea Cap. 3. §. 2. Hydrope pectoris extinctum consideravimus,) longis ab annis calculi martyr, & plures minores aliquando excernens, demum a Peregrino Patre *Franciscano* id consilii accepit, ut pugillum herbæ *Ononidis*, cum semilibra aquæ paucillum coctum, quovis mane biberet; ac primo quidem spatio longiore; deinde, levamine insigni inde percepto, repeteret quater in anno idem remedium, spatio 14. dierum. Consilio parens, levamen primo incredibile habuit, deinde liber ab omni calculi sympto-

mate, per aliquot ante mortem annos, sic fuit, ac si eodem laborasset nunquam; nisi semel iterumque, repetitionem remedii aut neglectu, aut studio, procrastinando.

Inspiciendi hujus cadaveris facultatem, ut Cap. 3. jam monui, omni modo quærebam. 1^{mo} Ob dubia quæpiam, quæ in Hydrope pectoris ejus occurrebant, ut Cap. 3. §. 2. monui. 2^{do} Ob vires indagandas *Ononidis*, utrum nempe egisset modo, ut *Uva Urfi*, symptomata auferendo, an vero tollendo ipsam Diathesin. 3^{tio} An, quia cessantibus calculi doloribus, pulmo ægrotare cepit, calculosa Diathesis pulmonem obsideret, ibidemque primo Asthma, deinde Hydropem pectoris, creavisset. Eximius Medicus Aulicus Nobilis a *Hentschel*, qui tanta cum laude inclytæ Facultatis Decanatu integro triennio functus est, & quo-

quocum aliquoties super hoc morbo in consilium vocatus fueram, venam incidendi procuravit.

Ad prima dubia circa Hydropem pectoris respondi cap. 3. pag. 89.

Quoad alterum, nihil aut calculosi, aut degeneris, in toto systemate urinario invenimus; id modo notabamus, quod Ren dexter quadruplo major, cum naturali uretere, sinister Ren quadruplo minor mole esset. Ad tertium dubium quod spectat, pulmones flaccidi quidem, lividique erant; at vero quacumque in plaga examinati, nihil gerebant calculosi, aut calcarei; neque unquam in vita quid simile sputis reddiderat.

An ergo *Ononis* Diathesin calculosam, expulsis jam antea, qui aderant, calculis, penitus emendavit? sustulit? Nunquid repullulantem eandem Diathesin ad remedii neglectum, idem

mox suppressit ? Multiplico experimenta , sed nondum certi quidquam determinare possum.

Raphani hortensis succum cum oleo sumtum pag. 205. vidimus bimestre tempus tolerabile reddidisse calculoso. Erit & hoc in aliis tentandum.

§. III. Laudanda hic *Verbena* venit, seu *Verbenaga* dicta, *Verbena communis flore ceruleo*, *Verbena recta* C. B. P. 246. Eisen = Kraut, Stal = Kraut.

Galenus de comp. med. fec. loc. Libr. 2. Cap. 2. „ Omnium porro „ maxime discutit, & perfecte roborat, *Verbena Recta* περιερεων ὁ ὀρθος, „ maxime viridis, imo & arida, cum „ Radicibus, & simul cum serpillo „ oleo incocto quin & ipsam „ per se *Verbenacam*, si oleo incoxe- „ ris, caputque inde rigaveris, om- „ ni capitis dolori antiquo, ex fri-

„ gi-

„ gigitate, aut ex crassis humoribus
„ oborto, medeberis.

Archigenes inter *περιόπτα* hanc her-
bam recensuit, quod & posteriores;
Galenus vero improbavit id. „ Li-
„ berat, ait, a capitis dolore, dicit
„ *Archigenes*, *Verbenaca* herba, quam
„ aliqui *sacram* vocant, tum coronæ
„ modo circumposita, tum illita ex
„ Rosaceo & aceto : hoc auxilium
„ oportebat eum non nunc inter A-
„ muleta, sed prius inter medicamen-
„ ta referre; siquidem revera ei con-
„ fidit, per longam experientiam co-
„ gnito & probato.

Dioscorides Libr. 4. Cap. 50. 51.
Herbam sacram quam Amuleti vice
adhibent, aliam *Verbenacam*, sive
περισπερών intelligit, non illam *Re-*
ctam.

Cæterum *Dodonæus* *Verbenam* sive
Verbenacam Rectam statuit illam esse,

quæ capiti applicata, ejusdem medeatur doloribus.

Platerus Libr. 2. Cap. 3. pag. 243. edit. in 4^{to} eodem modo quo *Dodonæus* loquitur.

Forestus L. 9. in Schol. ad Obs. 52.
,, Famulus quidam capite supra modum
,, dolebat. Cum nulla remedia juvarent,
,, tandem ad collum *Verbenam* viridem aliquo modo tritam,
,, ut ab adstantibus non cognosceretur,
,, appendebam, idque nocte, dormienti,
,, & inscio, antequam malum invaderet:
,, & adstantibus mandabam, ne æger, a somno
,, solutus, herbam collo suspensam dimoveret:
,, qua hujus herbæ folius suspensione, miraculi
,, instar hic æger curatus est. *Verbena* a collo
,, suspensa amoveri non debet, nisi exsiccata
,, tandem per se cadat.

Et

Et in prax. Chymiatr. *Joan. Hartmannus.* „ In omni dolore capitis
„ tanquam Arcanum appropriatum,
„ Aqua *Verbenæ* destillata commen-
„ datur, sæpe assumpta ad unc. iv.
„ cum gtt. iv. Spir. Vitriol. juvat
„ etiam *Verbena* tota contusa, & ca-
„ piti imposita.

J. B. *Montagnanus* Consil. 20. *Verbenam* quoque inter cephalica laudat. Cum hæc de *Verbena* invenissem, applicui eandem juvenulæ, cujus casus paulo altius repetendus est, ut medicamenti hujus pateat efficacia.

Hæc femina 25. annos nata, venit ad me 2. Julii 1760. præ diuturno & intolerabili capitis dolore petitura consilium. Mater narrabat, hanc suam filiam ex brachio ancillæ cecidisse, capite in terram alliso; natum inde apostema, & copiosum pus auribus effluxisse. Deinde sexto vi-

tæ anno variolis eam decubuisse adeo malignis , ut tota fere cutis capillata capitis suppurando secefferit. Non recte memoria suggerit matri , utrum lapsui memorato , an remedio ignoto , quo cito caput infantis suppurans post variolas exsiccaverit , causam , originemque cephalææ tribuere debeat ; cum infantes minus soleant conqueri , & an tunc aliquando puella conquereretur , penitus oblita sit. Cæterum , post variolas meminit mater , post suum decimum annum meminit juvencula , dolores capitis frequentes dirosque adfuisse , verum usque ad 19. ætatis annum eosdem tantum unico sæviisse die , nocte siluisse , diebusque insequentibus pluribus , numero incertis ; eodemque annorum spatio frequentissimos vomitus ac narium hæmorrhagias , capitis doloribus junctas fuisse , eadem forsan de causa
bre-

brevioribus, rarioribus. Ab anno vero ætatis 19. graviores capitis dolores diuturnioresque sæviisse, cum longe rariore vomitu ac hæmorrhagia. Ab elapso biennio incepisse vomitus fieri violentos, æruginosos, quos emetico ac purgantibus & tunc sustulerit, & semianno deinde, cum rediissent. Modus porro doloris sic se habebat nunc : Cephalæa totum quidem caput obsidebat ; sinistro vero in latere vehementius ; cum auditu gravi, & tinnitu auris sinistrae, cum colli dolentis, pulsantisque, Emprostotono, quando erecta est capite, haud ita quando decumbit. Tussim quoque siccam conquerebatur, cor palpitans, insomnes præ doloribus noctes, in quartum & quintum diem retardantem alvum ; menses a 19. anno ætatis regulares quidem passim, spatiumque 6. 7. 8. dierum fluentes, at

paucos eosdem, pallidosque; cæterum non dolentes fere; quamvis caput sub idem tempus gravius doleret. Post ultimos æruginosos vomitus a mense Novemb. 1759. ad Apr. 1760. lecto hæsit, acerbitate dolorum, affixa. Paulo ante, quam ad me accederet, dolores vehementer post venæ sectionem increverant.

Hac Anamnesi sic adornata, & tempore meo elapso, dedi ipsi purgans, quo præ alvo obstructissima egebat, & jussi posthac rediret, ut adæquatam si fieri posset, indicationem formarem.

Non rediit porro, nisi quatuor elapsis integris postliminio mensibus, eo quod præ doloris perseverantia domo exire haud potuisset. Hinc eam de salute desperabundam blande erexi, in Nosocomio servavi, ejusque occasione Dissertationem coram Medici-

cinæ Studiofis feci, in qua a nata Medicina, in noſtra uſque tempora, hujus morbi cauſas, Symptomata, Diagnofin, Prognofin, & Curationem, expiſcatus, proſequutusque ſum; & circa quam ab ipſo Januario uſque ad Férias majores iidem Domini Studioſi hebdomadali Diſputatione inter ſe ſe diſceptarunt.

Applicatis quibuſcumque cauſis morbi, quas Anatomæ unquam, obſervatioque detexit, ad caſum datum, concluſimus Cephalæam protopathicam eſſe, eandemque vel ex Encephali ſuppuratione poſt lapſum, vel ex maturiore capitis poſt cutem capillatam ſuppurando ablatam exſiccatione, trahere originem. Equidem in Ventriculum nonnulla, faſtor, ſuſpicio cadebat, quia toties vomitus contigerat, iſque poſt emetica cephalæam ſæpius ſedaſſe viſus erat;

erat ; verum contra , ventriculus in-
fons ab Encephalo affecto in consen-
sum rapitur , docentibus id manife-
sto capitis contusionibus , & vulneri-
bus. Præterquam quod haud raro
contingat , ut causa in capite hæren-
te proritetur ventriculus in vomitus
bilis flavæ , porraceæ , isatodis , æru-
ginosæ , (quemadmodum etiam no-
stra ægra aliquoties vomitu reddide-
rat ,) a qua , inter plicas residua , ven-
triculus posthac leviter expurgandus
fit , ni velimus eum ægrotare.

Prognosin ambiguum feci , ob
morbi diurnitatem , atque altius ir-
radicatam ejus causam. Quum ta-
men Artis industria ejusmodi despe-
ratas fere cephalæas aut egregie mi-
tigatas , aut etiam penitus curatas fuis-
se constabat , varia auxilia vario or-
dine admovi.

Ac primo quidem arridebat Seta-
ceum ad Nucham, quo quandam re-
vulsionem procuraremus; eundem-
que in finem data sunt purgantia Hy-
dragoga bis in septimana, dum in-
terea Spir. Frumenti cum sublimato,
& larga Bardanæ decocta cum lacte,
ad humores veteres emendandos, no-
vosque regenerandos, perpetuo da-
rentur. Primis 20. diebus, nihil in-
de, postmodum vero tantopere lucra-
ta est, ut primo integro, dein binis,
ternis, pluribusve diebus, cephalæa
vacaret, ac tandem integris 5. septi-
manis prorsum libera, ac sanissima ef-
fet. Petivit dimitti, & remedia sibi
dari, quibus domi continuatis, cor-
pus contra recidivam muniret. Jus-
sa igitur eadem continuare, & bonam
setacei curam habere, 24. Jan. 1761.
dimissa est.

Do-

Domi sana, horum usu, sex septimanis vixit, sed dein in cephalæam diram remittentem quidem, sed nunquam intermittentem, relapsa, ad 3. Martii denuo intra Nosocomium recepta est. Cum antiquis remediis minus feliciter continuantes, cetera Artis auxilia ordine admovimus.

Ac primo quidem Hirudines. plures ad tempora frontemque adhiberi curavi, quæ cruoris quidem sufficientem copiam, iterato ad 4. usque diem in pleno Auditorio experimento, eduxere, haud juvarunt tamen. Unde 2^{do} Cucurbitas tum siccas, tum scarificatas, adposui, fronti, vertici, temporibus; idque ad tres vices, cum debita cruoris evacuatione. Nihil inde opis. Igitur 3^{tio} auxilium a Vena jugulari secta expetivimus. Etiam hinc spe frustratus 4^{to} caput rasum emolliente Cataplasmate totum fovi
qua-

quatrIduo ; quod practici jubent eo consilio , ut ajunt , ut apertis futurarum poris via panderetur , qua prava de Encephalo exhalarent. Arteriotomen non feci , quia ea & per Hirudines , & scarificatas Cucurbitas , sufficienter facta erat. Quinto Empl. de Meliloto cum $\frac{1}{4}$ Empl. Vesic. mistum universo capiti octiduo spatio admotum est ; quo inde madente , ac stillante , paucillum principio , nihil levaminis postliminio , percepit. Sexto *Bartholini* consilii memor , qui in *Anglia* didicerat antiquas cephalæas curari , datis quotidie aliquot guttis liquoris , qui adulta hyeme de vulnerata radice arboris *Juglandis* exstillans , appensa excipitur lagena , etiam hunc succum Puellæ non ad guttulas , sed ad duas de die uncias spatio 14. dierum , dedi.

Nihil ergo tot tantisque proficiens, tandem *Verbenam* adhibui. Hæc 13. Aprilis sicca appensa collo est, & a 25. Aprilis recens collecta; tum & aqua ejusdem stillatitia ad unc. IV. de die cum gtt. IV. Spir. Vitrioli, data est. Subitum sane inde levamen habuit, subitoque integram doloris absentiam, sine ulla vel unius diei recidiva, spatio primum duorum mensium. Tumque ipsi, indicanti mihi, quod semper ad sinistrum oculum punctum dolens superesset, quem olim Spir. Frumenti cum sublimato sublatum meminisset, internum *Verbenæ* usum detraxi, spiritumque hunc substitui. Continuavit domi suæ Spiritum, & *Verbenæ* Amuletum, ad diem 6. Julii, quo cephalæa rediit, dira adjuncta Cardialgia, & vomitu frequenti, cum brachiorum introtorsione inter vomendum. Purgantibus, scuto stomachi-

co,

co, paregorico, nervinis, roborantibus, & Verbena capiti adpenſa, integre convaluit ſub finem Julii, & bene hucusque habet.

§. IV. *Aurantiorum folia* uſum in Medicina pulcrum habent. Eximius Medicus, vetus meus candidiſſimusque amicus, *Haganus Poliater, Abr. Weſterhoff*, plusquam elapſo abhinc anno, coactus fuerat ſplendidarum perſonarum hortatu, remedium quoddam arcanum ſuſcipere, ea oneroſa lege, ut quid eſſet, id, niſi conſentiente Autore, nemini patefaceret. Cum Amicorum omnia communia ſint, mihi aliquam ejusdem copiam fecit, ut data oportunitate in morbis convulſivis, in quibus non ſemper, ſed ſæpe, mirifice prodeſt, nocet vero nunquam, ut expertus teſtabatur, vim ejusdem explorarem. Offerebat ſe ſe mense Januario cur-

rentis anni apta occasio. Puella 18. ann. quam Materna AUGUSTISSIMÆ liberalitas, ut multos alios centenos pueros, puellasque, clam alit, convulsiones patiebatur adeo miras, adeo horrendas, ut rarissimi sane exempli essent, utque nullum genus convulsionum notum sit, quod hic non adesset: nulla pars corporis libera mansit, & nova atque infueta Symptomata scenam hanc terribilem fere quotidie mutabant: projectumque in altum corpus fuit sic, ac si fortissimi viri illud in sublime projicerent. Spatio 3. septimanarum quidquid Artis, quidquid experientiæ esset, indefessa opera adplicaverat Veteranus Medicus, expertissimus Practicus, Dominus *ab Hentschel*, sed frustra. Cum AUGUSTISSIMÆ mandato optimo huic viro jungerer, totamque penè Artem exhaustam frustra cernerem,

su.

subit ilico Arcani memoria. Collegæ narro innocuum per se, at stupendum quandoque medicamentum. Annuit. Damus. Quid plura? Scrupuli unius dosi cum potu Chocoladæ mista primo die, quæ 12. horis integris perseveraverant convulsiones, trihorio finiuntur; altero die semi-hora, tertio vix umbra levis malorum, prætereaque nihil; cito autem vires rediere, corpori sua mentique alacritas. Scrupulum tamen pulveris quotidie dedi ad 14. diem usque. Exinde semper sana fuit.

Industria ac dexteritate sua celebris, Ocularius *Wincel*, dum hac hyeme suam cataractas extrahendi artem, tanta cum laude *Viennæ* exerceret, ajebat Arcanum illud *Haganum* nonnisi folia *Aurantiorum* continere, & decocti quidem forma ad *Chocoladam* componendam adhiberi,

at vero pulverem e foliis hisce paratum quoque simili potui admisceri posse, ac prodesse. Cum id tot rationibus asseveraret, curavit Ill. D. *Præses* magnam copiam foliorum ubique colligi, & ad omnia Nosocomia, Orphanotrophia, Gerotrophia, Ptochotrophia mitti, ad experimenta capienda. Dedi pulverem desperato Epileptico ultra mensis spatio, sed incassum. Itidem puellæ, choreæ *S. Viti* reliquiis adhuc laboranti, pulverem hunc frustra longo tempore dedi; posthac vero, cum *Hagani* pulveris decem superstites scrupulos eidem decem diebus dedissem, penitus convaluit. An ergo in *Hagano* pulvere quid admistum aliud? Nunquid ex tot *Aurantiorum* speciebus determinatam speciem *Haganus* habet, quæ veluti præ reliquis *Aurantiis* specifica esset? An vero, si idem sit,
hic

hic contigit, quod sæpe, ut principio vix quid Medicina præstet, in fine autem juvet egregie? Ufus docebit.

Decoctum illud, unde Chocolada paratur, dictante nobis egregio *Wincel*, sic & fit, & datur. Fol. 30. 36. *Aurantiorum* cum libra aquæ coquuntur ad $\frac{1}{3}$. consumptionem, potumque Chocoladam inde formatum ægri bibunt, repetendo post 4. aut 5. dies idem. Præparata autem corpora volunt, triduo usq; aquæ mellitæ, & dein purgante: altera tunc die post purgans exhibent hoc medicamentum. Alii descripti decocti tertiam partem tribus subsequentiis diebus dant cum Chocolada, quam sine adjunctis calidis esse jubent. Suadentque illi in lecto hunc potum sumere, & bihorio deinde quiescere. Porro & ternos hos potus matutinos, &

prævias purgationes, toties esse repetendas, quoties id exigit pertinacia morbi.

Optimus Medicus, integerrimus Amicus, Senator & Poliater *Haganus C. H. Velse*, communicavit mecum hanc Decocti formam. ℞. Fol. Aurantior. N° 120, (id est circiter unc. j. & dr. vj.) in Aq. pluv. unc. xx. decoque spatio 2. vel 3. horarum, vase clauso; colato adde vini rubr. unc. x. Sacchar. cononid. q. s. ad gratiam. Sumat æger bis, ter, quater, prout necessitas jubet, unc. iij. iv. quotidie, aut solas, aut mistas cum levi Chocolada. Testatur idem hocce remedium mire reficere, & roborare ægros; egregie aliquando *Colicam Pittonum* mitigare; Colicæ hujus sedare vomitus; & quæ Purgantia, atque Opiata hætenus operata non essent, ope decocti nunc
ope-

operari. In Hyſtericis Convulſionibus necdum multa experimenta ſe habere, reticere ſe tamen non poſſe. Notabilem caſum biennis Infantis, fatui, ut videbatur, futuri: qui anni ab illinc ſpatio levioribus Convulſionibus quotidie vexatus; a ſemianno clamoribus convulſivis, nonnunquam Epilepſiæ, quandoque Catalepſeos, contortus ſymptomatibus; ſuſceperat ter die quid hujus Decocti ſpatio 20. dierum citra levamen notabile, poſthac vero eo cum effectu, ut elapſo demum menſe ne umbram quidem morbi amplius haberet, hilaris que idem, atque ingenuus, adpareret.

Proſecto hujus efficaciam decocti mirificam, & ego expertus fui in viro quinquagenario, qui poſt hemiſcraniam in horridas faciei convulſiones 20. 30. una die repetentes, inci-

derat. Junxeratque se se ea memoriae labes, ut noscens, qui accederent, omnes, noscens omnia, quæ videret, tangeretque, tamen nomina indere propria ipsis non posset, passimque per omnia balbutiret: & quamvis gallice, aut italice, interrogatus, si quid utcumque intelligibile responderet, id germanice duntaxat, præter omnem sane morem, fuit. Unc. ij. quovis bihorio decocti datæ, sensim notabiliter mutarunt, tandem spatio sex dierum integre sustulerunt hunc morbum, cum omnibus suis stupendis symptomatibus, omnesque restituerunt functiones.

Puella 16. annorum febre scarlatina correpta mense Septembri anno 1760., dein convulsione 7. Octobr. latere dextro paralytica facta est, & perfecte aphona. Cum nihil consueta Artis auxilia juvarent, misit eam Ill.

Præ-

Præses ad meam Machinam electream. Pauxillum quidem spatium 6. mensium lucrabatur, ut articulare voces quasdam potuerit, ut etiam paralysis minueretur; verum pauca illa emendatio cum non augetur, dedi tria decocta Aurantium, posteaque pulveres, interea dum ad Machinam diligenter quotidie accederet. Mensis spatium sic pergens, lucratur voce incredibiliter, ut nunc spes sit ejusdem restituendæ, & paralyseos penitus curandæ. Observatio hæc incitavit me, ut cunctis, quibus vim electrinam nunc adplico, simul pulveres fol. aurant. darem, visurus amplius exempla colligere queam felicitioris successus vis electrinæ ope horum.

In Epilepticis nec decocto, nec pulvere foliorum, aliquid hucusque profeci; data tamen occasione repe-

tam experimentum , cum audio id aliis succedere. In tremore post terrorem superstitie videbar primo victor morbi futurus , deinceps vero minime , tandem vero iterum multum. Vidi a laudatissimo Physico Nosocomii civici *Schreibers* homini, choream *S. Viti* ab annis pessime habenti, idem ultra mensis spatium dari, cum aliqua duntaxat emendatione in principio , ita ut levior illa emendatio non auferetur, licet idem decoctum longo temporis spatio continuaretur : fatendum est tamen inceptam illam emendationem constanter permanere.

Porro indigebit remedium istud, ut & *Verbena*, pluraque alia, maturiore ac diuturniore examine, priusquam quid certi circa idem concludatur. Nunquam enim in similibus tentandis, evulgandisque, sufficienter

ter cauti esse possumus. Coævis scribimus, & posteris. Hi, institutis iisdem experimentis, aut eadem, quæ nos; aut aliter, quam nos; aut nihil omnino, quod nos; videbunt. Si nos rite, casteque & prudenter, nostra notaverimus, tam fausta quam adversa, quam inutilia, quam imperfecta; profecto dum Coætanei, ferique Nepotes, eadem prudentia experimenta nostra repetiverint, idem, quod nos, semper adnotabunt.

Hoc demum modo Canones formabuntur practici, qui limitent morbos, gradusque morborum, in quibus profit, non profit, noceatve, medicamentum. Sin vero aut perfunctorie, aut nimis glorianter, aut immeritæ cupidine famæ, experimenta evulgaverimus, consequetur necessario id, ut nos, & præsens ætas, & posteritas, jure condemnent.

nent. Remedium sustulisse morbum videri potest, nec forte sustulit: ut si alia simul data fuerint, quæ emendare morbum potuerint; aut si periodici morbi sint, ut plures Cardialgiæ, Cephalææ, Hemicrania, Arthritides, Rheumatismi, &c. qui vel sponte, vel mutatis aëre, vitæ genere, alimentis, vel naturæ opera, aut mitigentur, aut sileant, aut penitus sæpe superentur. Securos quoque nos esse oportet, quod ægri summa accuratione remedium adhibuerint; quodque non clam alia aut prætulerint, aut intermiscuerint saltem, & tamen ne forte irascamur, neve illi careant nostra amicitia, gratia, patrocinio, tribuant nobis gloriam curæ. Hæc ut mihi contingere, contingunt & cæteris.

Hinc monitos Lectores meos volo, ut quæ observata communico, ea novis

vis dignentur experimentis urgere, si- que forsitan violasse hinc inde pru- dentiaē regulas videar, ut id publico, meo etiam expresso nomine, palam faciant. Erit profecto unde gratias illis perpetuas agam. DEO vivi- mus, & proximo; vivimus veritati, non patri fallaciaē & mendacii, dia- bolo.

§. V. Quæ Priscis Anti-Epilepti- ca dicta, *Pæonia mas*, *Valeriana Syl- vestris*, *Viscus quercinum*, pluribus experimentis etiam hoc anno factis, vere Anti-Epileptica esse novi, do- cui, demonstravi; at vero aut mo- dicæ, aut nullius omnino efficaciam esse, in multis, imo forte crebriori- bus in casibus, quoque expertus do- lui. Hi tamen casus non derogant illis, modo suos intra limites singuli coerceantur. *Valerianaē Sylvestris* in *Fabio* efficacia effecit forsitan, ut de-
bi-

bito celebrior illa inclaresceret ; ut-
que fallax sæpius, vilesceret multis.
Mansit, tamen, æternumque Anti-
Epileptica Planta manebit, suis de-
terminatis in casibus. Suspicio
simile quid fore de *Auran-*
tiorum foliis.



[Faint, illegible handwriting, possibly bleed-through from the reverse side of the page.]





