

H76

CONTINUATION



H610.5
R455

H76

v.1 no. 1 1902

Barcelona, Janer de 1902

...estros lectores, por *La Redacció*. ... *Bo* ...
 y *Plana*. — Santa ignorancia! per *J. Nog* i *Roca*. — Septicemia puerperal,
 per *A. Olivé y Gros*. — Las escuelas homeopáticas: América del Nort. Filadelfia,
 per *J. Solé y Pla*. — Homeopatía preahnemanniana, per lo *Dr. Ricart*.
 Sumari de farmacodinamia y terapéutica. Farmacodinamia. — Treballs rebuts.

Revista Homeopática Catalana

Cada fascicle contindrà á lo menys 24 págines. — Surtirà mensualment. — Tindrà per objecte, la difusió del principi *Similia similibus curantur* en tota sa extensió.

Publicarà tots los treballs que s'envihin que's creguin puguin contribuir al avenç de l'Homeopatia.

Los manuscrits, obras enviadas y cambis, serán adreßats al Secretari del Comité de redacció, **Carrer de l'Unió, 8. - Farmacia Homeopática.**

Tenint en compte la semblansa de las llengüas neolatinas y que la ciencia, es ciencia siga'l que vulga l'idioma en que se escrigui, en aquest periódich s'admeterán indistintament quants treballs se presentin en cualsevol dels idiomas moderns derivats del llatí.

FUNDADORS Y COLABORADORS DEL PERIÓDICH

Anton Alvarez Peralta; Salvador Badia; Miquel Balari; Francisco Benavent y Manaut; Ignaci Canut; Joseph Civil; J. Falp y Plana; Joseph Grifols; Enrich Laplana; R. Montañá; J. Nogué y Roca; A. Olivé y Gros; J. Piqué y Sabater; Joseph Ricart; Laureá Roig; Ramon Roig; Salvador Roig; Joseph Sabater; Joan Solé y Pla; Lluís de Vela; J. Peiró;
 ----- Manuel Vives -----

Director per l'any 1902: J. Nogué y Roca
 Secretari per l'any 1902: Joan Solé y Pla
 --- Administrador: Lluís de Vela ---



ABONAMENT

5 Ptas. l'any per tot lo mon. — Un número solt 0'50 Ptas.

REDACCIÓ Y ADMINISTRACIO

Unió núm. 8. — Farmacia Homeopática



Any 1

Barcelona, Janer de 1902

Núm. 1

A nuestros lectores

Al salir á la luz pública por segunda vez la REVISTA HOMEOPÁTICA CATALANA, hemos creído conveniente copiar el artículo-programa que insertamos en el primer número de la primera época (1882). No hemos cambiado de criterio, somos lo que fuimos, pensamos como antes, de suerte que parodiando al inmortal poeta podríamos escribir: *Como decíamos ayer*, una sola opinión, un solo criterio y un solo norte; el ORGANON en toda su pureza. No quiere esto decir que seamos partidarios del *statu quo*, que seamos enemigos del movimiento progresivo; estamos convencidos de que no se ha dicho la última palabra todavía en Medicina Homeopática, pero creemos que son peligrosos los derroteros que siguen algunos reformadores que, tal vez fascinados por el canto de sirena de la Alopátia, hacen concesiones que la doctrina rechaza, la buena práctica no autoriza, los hechos no sancionan, faltándoles, en

fenecer una tras otra diversas escuelas médicas que hoy yacen ya en el panteón del olvido y están registradas en la historia de la medicina como prueba de lo deleznable que es la razón humana, y entre ellas la de Broussais, que se difundió asombrosamente por los cuatro puntos cardinales del globo, está ya completamente abandonada concluyendo su autor que tan valientemente la había defendido por estudiar la Homeopatía, ¿cómo no hemos de estar celosos de su integridad?

¡ He aquí en que pararon los adversarios de Hahnemann y de su doctrina! En cambio, la Homeopatía que se divorcia del pasado con sus *ridículos* glóbulos, que riñe batallas sin tregua en pro de sus principios fundamentales en contra de la anarquía alopática, se halla en estado próspero, cuenta por millares el número de sus médicos, tiene su clientela entre lo más selecto é ilustre de la sociedad, ha penetrado en los alcázares reales; tiene colegios, academias, hospitales, dispensarios en todo el mundo y ha sido reconocida oficialmente en algunos países. ¿ Y en situación tan floreciente hemos de arriar nuestra bandera? ¿ Olvidaremos tanto sacrificio, tanta abnegación y tan bellas, bellísimas enseñanzas? Todo cuanto somos, valemos y representamos, lo debemos á Hahnemann y á sus verdaderos discípulos, porque si en el período de prueba y manteniendo enhiesta y bien desplegada la bandera abrieron el camino, consiguieron tantos triunfos, llenáronse de inmarcesibles glorias sus

primeros apóstoles, ¿ por qué nosotros que tenemos el camino trillado, con tan gloriosos precedentes, con tantas victorias alcanzadas sobre nuestros enemigos, ya en la prensa como en la cabecera del enfermo, hemos de renegar de nuestra gloriosa historia ?

De ningún modo : las razones científicas y prácticas que nos impelen á encomiar, no como se merecen y si como sabemos los indiscutibles dogmas hanemanianos, no son de este lugar, á su tiempo y sazón las exponaremos. Conste ínterin, que todas nuestras fuerzas estarán consagradas á mantener vivo el sagrado fuego del hahnemanismo, descansando sobre el trípede de la Ley de los semejantes, Dinamismo vital y Experimentación fisiológica pura.

Esta Redacción no podría llenar cumplidamente su cometido si no contara con la inteligente cooperación de sus colegas, á los que suplica vehementísimamente se sirvan remitirle originales que contribuyan á tan salvadora empresa, ya que considera como colaboradores á todos los médicos homeópatas. A todos, pues, corresponde contribuir con sus luces, práctica y con su experiencia al coronamiento del edificio comenzado por el venerable sabio de Meysen.

Terminada la exposición de nuestros principios y tendencias, sólo nos resta enviar nuestro fraternal saludo á la prensa médica en general, esperando de ella se servirá honrarnos con sus dignas publicaciones en justa reciprocidad con la nuestra muy humilde.

LA REDACCIÓN.

Nuevos derroteros

La medicina homeopática no está reñida (según se podría colegir de alguna revista española afiliada á la misma), con los adelantos modernos ; pues Hahnemann sólo fundó una parte de la ciencia que profesamos, ó sea la terapéutica, y aun él mismo pagó tributo á las otras ramas que integran la ciencia de curar. Pero no parece sino, que algunos de sus discípulos, ignorando lo mucho que necesitó saber de química y anatomía su maestro para poder establecer su sistema, se creen dispensados de hacer otro tanto, y sólo del maestro aprenden las conclusiones, esto es : la parte práctica de aplicación directa al enfermo, como son las patogenesias de los medicamentos, y sin más que este bagaje científico, arrojando al mar del olvido, como lastre inútil, los demás conocimientos, ya no piensan en nada más que en atrapar clientes. Y así salen esas revistas vaciadas en un mismo molde, que parecen escritas más bien por aficionados que por médicos, pues no se comprende como en ellas no tengan cabida la cirugía, la histología, la anatomía patológica, la higiene con los sistemas naturales, etc., etc.

El puritanismo en estos casos, más que una fe ciega en el sistema, arguye pereza y orgullo. Pereza, porque es muy cómodo despreciar lo que no se conoce ; orgullo, porque semejantes á los fariseos, esos puritanos, salen del templo

para anatematizar á los que no creen en el ridículo de adorar sus *momias* y de no servir de espantajo á las ruinas.

En medicina, ciencia evolutiva en alto grado, es necio casarse con un criterio cerrado, y los que tal hacen se convierten en una especie de pantano que contrasta con los que á su alrededor estudian, descubren y trabajan, semejantes á la corriente de fértiles arroyos.

En buenhora se acepte la doctrina de Hahneman como núcleo al entorno del cual cristalicen nuestras iniciativas terapéuticas, ya que esta es la mejor manera de administrar los remedios; mas, como en medicina no puede haber dioses absolutos, del mismo modo comulgaremos en el altar de Lister, que en el de Pasteur, que tomaremos una ablución en honor de Priessnitz, y si hay necesidad de extirpar un pólipo por medio de la electricidad, de incindir un absceso para evitar una fistula, ó de aplicar la sonda ó el fórceps, lo haremos sin empacho alguno, porque siempre junto al *Antiguo Testamento* de nuestras creencias habrá el *Nuevo Testamento* inspirado en el afán de ensanchar la esfera de acción de nuestros pobres recursos médicos. ¡Y aun hay quien, mísero pigmeo, frente á la cabecera del enfermo se cree omnipotente con sólo haber hojeado lo que un hombre ha escrito en el libro de la medicina, que, como el escudo de Aquiles, es una representación de toda la naturaleza!

A la juventud que invade los campos de la medicina, la convenceremos mejor de la bon-

dad de nuestros principios, mostrándole una superior cultura, cual conviene á la ilustración moderna, que encubriendo nuestra ignorancia con la *fe del carbonero*, cual pretenden hacer los que ven en la homeopatía ó en cualquier otro sistema de curación una especie de *noli me tangere*, y no saben escribir más que del *Organon* ó de curaciones-reclamo obtenidas á beneficio del sistema que preconizan.

Tales revistas son sólo, verbi gracia, formularios homeopáticos ó dosimétricos, cuando de dosimetría tratan, y anales de milagros, si se quiere; á lo más son revistas farmacéuticas, en las que yo no he visto una medicación fracasada, lo cual prueba el acierto de los que las escriben, ni esos estudios originales de interés para todos los médicos, que les unen si aquellos otros les separan y dan la nota simpática de un espíritu liberal y científico, que es la más atrayente de todas en nuestros días. Imitemos en eso á los homeópatas del extranjero, y no nos convirtamos en caballeros del Santo Sepulcro, de esos que quieren conservar intactas las cenizas mientras fuera de su recinto hay otros que luchan por la vida.

Conocedor de la valía de mis compañeros, á los que secundo en la redacción de esta Revista, convencido de su ilustración y de su sinceridad, puedo asegurar, desde luego, que sus esfuerzos sólo tenderán á la unión de la clase médica y al bien de sus enfermos. Cada cual expondrá en estas columnas su criterio personal libremente, ora defendiendo los principios

homeopáticos confirmados por el caso clínico, ora disertando sobre medicina general y á gusto de todos los médicos.

Antes de concluir este artículo debo patentizar con el ejemplo de un médico homeópata español, el Dr. Ariza, el primero de sus correligionarios en nuestro país que siguió nuevos derroteros, lo que podríamos nosotros y el alto respeto á que nos haríamos acreedores si en el campo de la medicina homeopática consiguiésemos multiplicar sus huellas.

De él dice el Dr. Botey en la primera de las biografías, la más extensa y encomiástica que brilla en sus *Estudios Clínicos*, que fué el más robusto pilar del Instituto de Terapéutica Operatoria que el Dr. Rubio fundó en el Hospital de la Princesa de Madrid, siendo el creador de la oto-rino-laringología española, pues sus descubrimientos histológicos le permitieron primero que nadie sentar la naturaleza tuberculosa de las vegetaciones polipoideas intra-laríngeas y el de la existencia de la laringofimía primitiva y esencial, dando á las hipertrofias laríngeas un valor diagnóstico superior al de las ulceraciones, todo lo cual le hizo admirar de los grandes especialistas extranjeros, que envidiaban la extraordinaria penetración clínica del que á la vez era un gran filósofo y un gran políglota.

Qué importa que la *invidia medicorum pessima* de algunos pocos, sean ó no contrarios á la homeopatía, vea con malos ojos la fundación

de esta Revista: nosotros procuraremos tender el puente de la ciencia donde ellos labren el barranco de la discordia.

JOSÉ FALP Y PLANA.

Santa ignorancia!

En el transcurso ya algo largo de nuestra vida profesional, hemos tenido ocasión de contender muchas veces con nuestros estimados colegas de la escuela alopática, íbamos á decir tradicional, con lo que hubiéramos cometido un error, toda vez que la tradición no queda más que en lo que se refiere al culto, al error, á ideas preconcebidas, á teorías sin base en la experimentación y que se van sucediendo unas á otras sin que de ellas quede ni siquiera el recuerdo, y siempre nos hemos convencido que, al juzgar de la obra de Hahnemann, lo hacian con la inconsciencia del profano, usando los mismos argumentos que éste, sin estar en el fondo de la doctrina, y por lo tanto ignorantes de lo que acerca de nuestro sistema han dicho y escrito sus grandes maestros, los cuales siempre han rendido culto al genio del gran reformador alemán, en la medida que cabe hacerlo á un sectario.

Trousseau y Pidoux dicen: «Así como no hay grande error que no traiga algunas consecuencias felices, así la homeopatía ha sido de alguna utilidad á la farmacología. Bajo su influencia, se han formado Sociedades alema-

nas para la revisión de la *Materia médica*. Todos los medicamentos han sido ensayados sobre el hombre sano por médicos que se elogian á si mismos como sujetos de sus experimentos; es cierto que no siempre han sabido evitar las ilusiones sistemáticas; pero que dotados de mucha paciencia y atención, y no operando sino con substancias simples, han constituido su *Materia médica pura*, de donde han salido muchas nociones muy preciosas acerca las propiedades especiales de los medicamentos y sobre una multitud de particularidades de su acción que nosotros, en Francia, ignoramos en demasía. Esta ignorancia, hace que no conozcamos de los agentes terapéuticos más que sus propiedades generales más groseras, y que, en presencia de enfermedades que presentan matices tan variados de indicaciones, nos faltan muy á menudo modificadores apropiados á estos matices».

¿Después de lo transcrito cabe, en criterio medianamente independiente, relegar al olvido un sistema que tantos bienes reportó á la ciencia de curar? ¿Es posible que nuestra juventud profesional no se preocupe de su existencia y le trate con soberano desdén?

No obstante, así es: el sistema homeopático, dicen, no vale la pena de estudiarlo; nosotros somos escépticos en Medicina; salvo pocos y determinados medicamentos obran como tales; de los demás nada ó poco menos podemos esperar; *higiene, antiseptis y cuchillo*, este es nuestro credo. Es lógico que así suceda ya que

nuestros terapeutas ignoran mucho de lo que podrían saber si estudiaran la *Materia médica* conforme les aconseja su maestro, y con seguridad hallarían materiales para combatir con fruto enfermedades ó casos reputados incurables. En el mismo autor de que nos ocupamos, sacaremos una cita que viene á comprobar la certeza de nuestro aserto. Al tratar de los efectos terapéuticos de la *Belladona*, en el párrafo en que se ocupa de la locura dice:

«La especie de parentesco que existe entre la rabia y la locura, indujo, dice Murray, á ensayar la *Belladona* en el tratamiento de la última de estas enfermedades. Se hicieron reiteradas tentativas, y varios autores han proclamado bastantes éxitos; la *analogía*, esta guía tan segura en terapéutica, debía conducir á usar de este medio en el tratamiento de la locura, por lo mismo que la *Belladona*, tomada á una dosis más elevada, produce una locura pasajera; porque la experiencia ha probado que una multitud de enfermedades se curaban por agentes terapéuticos que parecen obrar en el mismo sentido que la causa del mal al que se oponen».

He aquí una confesión paladina de la verdad de la ley de los semejantes disfrazada con el nombre de analogía. Desde el mismo punto de vista el Dr. Moreau de Tours empleaba el *Datura Stramonium*.

Estos testimonios sacados de las obras alopáticas nos confirman en la pobre opinión que tenemos de la escuela alopática: «pásame el

sen y yo transigiré en el ruibarbo», como dice que ocurrió en la junta del cuento y aquí que no se trata del cuento sinó de citas de reputados autores, ocurre lo propio: barajen la Belladona y el Estramonio para el tratatamiento de la locura, sin tener en cuenta *la multitud de particularidades de su acción* y la infinidad de matices que puede ofrecer la vesania y su correspondencia con el agente terapéutico. De ahí los fracasos, de éstos el excepticismo de los médicos alópatas.

El ilustre autor de quien nos ocupamos cae en el mismo error que condena porque no precisa las condiciones especiales que hacen justa la indicación del medicamento.

Limitándonos á la locura daremos una ligera muestra del modo que procede el médico homeópata ante una posible indicación de Belladona ó del Estramonio.

BELLADONA. «En la manía aguda con delirio alegre, con alucinaciones del sentido interno (los enfermos se creen de vidrio, ven á través de sus órganos); con impulsiones al furor excitados por la luz; cuando el rostro esté rojo y vultuoso».

STRAMONIUM. «Cuando los impulsos al furor estén más acentuados el enfermo lanza ahullidos, pisa y quiere morder; la expresión de la fisonomía es alternativamente amistosa y malvada; las alucinaciones son terroríficas; el enfermo ve diablos, fantasmas, está preso de terror; entonces el tacto le excita en vez de la luz. El Estramonio estará también indicado

por el delirio de grandezas (parálisis general)» (1).

Después de lo transcrito huelgan todos los comentarios que podríamos hacer para rebatir los argumentos que aducen en contra de la homeopatía, porque todo ello se reduce á escapar por la tangente, ó sofismas de leguleyo ó argucias de mal filósofo. La brutalidad de los hechos los confunde; sus fracasos les anada, el orgullo les ciega, el brillo oficial les deslumbra y la ignorancia de la bondad de nuestra doctrina les disculpa.

J. NOGUÉ ROCA.

Septicemia puerperal

Definamos para entendernos mejor.

Estado puerperal, es el en que se encuentra la mujer desde el principio de la concepción hasta los tres meses después del parto si no lacta, ó hasta terminada la lactancia.

Septicemia es el estado que resulta de la alteración de la sangre por materias sépticas ó pútridas, en cualquier circunstancia de la vida.

Septicemia puerperal, será, pues, la fiebre infecciosa que se desarrolla durante el estado puerperal, debida á las condiciones especiales

(1) P. JOUSSET: *Tratado elemental de Materia Médica experimental y de terapéutica positiva.*

en que se encuentra la mujer en dicha época de su vida y sin otro carácter de especificidad.

* * *

Fuí llamado ha pocos meses para asistir á una señora de 32 años de edad, casada, con dos hijos, y que dice haber sufrido tres abortos. El día en que la ví cumplían doce que había expulsado un pequeño feto de tres meses, pero no la placenta, de la que sólo salían durante estos días pequeñas partículas pestilentes con un flujo más pestífero aún. Ultimamente había sentido fuertes escalofríos y fiebre intensa acompañada de vivo dolor en el bajo vientre y acentuado timpanismo.

La directora de todo el plan terapéutico aplicado durante estos días (detalles que por sobrado callejeros podemos dejar de mencionar), y de la calma chicha que unos y otros venían teniendo, era una señora comadrona, con ribetes de doctora..., y no hablemos más de moralidad ni responsabilidad facultativas, ni de familias rutinarias y obtusas.

Que la situación de la enferma era muy grave, lo han comprendido ya mis lectores. El termómetro alzándose hasta los 41°, el pulso irregular y casi imperceptible se precipitaba hasta 180 latidos por minuto, la lengua roja y seca, sed viva, vómitos tenaces imposibilitando la alimentación, con 12 ó 14 deposiciones diarréicas fétidas al día, abdomen extremadamente distendido y sensible, no pudiendo soportar ni la sábana encima, dificultad en

respirar, el rostro lívido, lánguido, con un aspecto de extenuación y estragamiento bien marcado y característico, cefalalgia, delirio alternado con coma, piel seca, orina escasa y albuminosa, debiéndose añadir á todo lo dicho la persistente retención parcial de la placenta con loquios horrorosamente fétidos.

El pronóstico, como es de suponer, lo hice pésimo, obscuro, casi fatal.

La primera indicación más urgente, creíera la eliminación del cuerpo extraño, foco putrefacto retenido aún en el útero del organismo de aquella pobre puérpara, origen primero de la infección local de los órganos genitales, propagada después por el resto del abdomen motivando la peritonitis, é infectando la sangre por la absorción de los productos de la putrefacción de aquellas materias sépticas (retenidas en la matriz), dando la septicemia generalizada. Así, pues, sin perder tiempo, á las once de la noche procedí á la extracción digital terminada por el raspado, de los restos placentarios que quedaban en el útero y que en su continua fermentación pútrida envenenaban á la sangre sin parar.

Antes de operarla le administré una fuerte toma de *Gelsemium*, según aconseja el gran tocólogo homeópata Ludlam.

Empero no había bastante en este caso con apartar la causa de la enfermedad, conforme Hahnemann ordena se haga siempre que sea posible, pues los efectos de la retención de materiales sépticos en el útero, habían traspas-

sado hasta tal punto las barreras de la localización, que con la extracción evitábamos el añadir leña al fuego intenso de la fiebre é infección general, pero éstas eran ya de por sí demasiado infiltradas y sobrado potentes para consumir y acabar con la puérpara. Era buena ocasión para lucir la eficacia de nuestras armas terapéuticas, y las encontramos esta vez en dos medicamentos asaz vulgares.

Belladonna 1,000 y *Nux v.* 1,000, indicado el primero por la fiebre de 41°, por la cefalalgia, el delirio y coma, la boca seca, el gran meteorismo, la hipersensibilidad del abdomen, loquios escasos; y *Nux v.*, reclamado por la sequedad de boca, la sed inextinguible, náuseas, vómitos, meteorismo, peritonitis, cefalalgia, vahídos, ofuscación en los ojos, etc.

Estos medicamentos alternados cada media hora al principio y después cada hora, usados á la atenuación 1,000, produjeron los efectos más satisfactorios que podían esperarse. Bajo su influencia, menguaron lentamente todos los síntomas, y se comenzó á apartar el espantajo del peligro inminente; no obstante, les costaba más emprender la baja de un modo decidido á los dolores intensos del vientre y al delirio alternado con coma, síntomas que juntos con la agravación de la diarrea por las bebidas (síntoma este último que recuerda á *Arsenicum*), me decidió á suspender los anteriores y administrar *Colocynthis* á la 200.^a, que obró de una manera mágica borrando los síntomas hipersensibilidad y dolor abdominal (en lo

que *Colocynthis* se parece mucho á *Dioscorea vill.*), pero influyó poco sobre los demás; por cuya razón volví á *Belladonna* 1,000 y *Nux v.* 1,000, con los que llegamos á una situación muy tranquilizadora.

En este estado apareció en toda la extremidad superior izquierda una típica *flegmasia alba dolens*, hinchazón blanca ó edema de dicho brazo que atribuimos á un émbolus y que se resolvió en algunos días sin supurar con *Apis* y *Calcárea carb.* 30; este último lo preferimos porque la enferma estaba sumamente anémica. Pensamos aquí en *Phosphorus*, *Yodium*, *Ferrum iodat.*, y *Lachesis*, que no fueron menester.

En la alimentación fuimos rigurosos, ordenando dieta absoluta al principio y mientras hubo vómitos, permitiendo después leche aguada y más tarde sólo alimentación sencilla.

Pasado el último contratiempo, sólo quedó tendencia á la diarrea é inapetencia, síntomas que fuí combatiendo con *Mercurius*, *Calcárea arsenicosa*, *Arsenicum*, y de vez en cuando alguna toma de *Sulphur* 100. Algunas semanas fueron menester para llegar al restablecimiento completo.

* * *

En la precedente historia clínica hay dos puntos para llamar la atención: uno es las altas potencias usadas de medicamentos de por sí harto vulgares como son *Belladonna* y

Nux v., ambos á la 1,000.^a C., y *Colocynthis* á la 200.^a C. Si casi no valdría la pena de fijar la atención, sobre indicaciones tan conocidas de medicamentos usuales, creo es interesante fijarse por lo poco corriente que es el uso de diluciones altísimas, especialmente en enfermedades agudas, y sin las que, dudo se hubiese logrado el éxito que alcanzamos.

La segunda cuestión que deseo hacer resaltar es la extracción de la placenta y raspado subsiguiente, efectuado de completa conformidad con el parecer del mismo Hahnemann (1), al revés de lo que creen algunos pocos homeópatas, que siendo más papistas que el papa y diciendo que siguen y conocen por tanto, fielmente al maestro, no demuestran otra cosa que ignorar los más importantes párrafos del *Organon* escrito por el sabio fundador de nuestra escuela, resultando que con estas exageraciones ridiculizan, ante las personas serias, al maestro y á la doctrina.

A. OLIVÉ Y GROS.

(1) Véase como al tratar Hahnemann de la *causa ocasionalis* en el párrafo séptimo del *Organon*, dice:

«Es sabido que todo médico que raciocina empieza por separar la causa ocasional, de modo que luego la enfermedad cede ordinariamente por sí misma. Así se extrae de la córnea el cuerpo extraño que produce una oftalmia, se pone á descubierto y se liga la arteria cuya herida ha ocasionado una hemorragia alarmante, se trata de dar salida por medio del vómito á las bayas de belladona introducidas en el estómago, se tritura la piedra en la vejiga, se abre el ano imperforado del recién nacido, etc.»

FILADELFIA. — Hospital y
Col·legi mèdich Hahnemann



Las escolas homeopáticas

AMÉRICA DEL NORT

Filadelfia. — La volada que'ls estudis homeopàtics han pres al Nort América es gran; entussiasma veure com lo lliure poble de nacions tan joves se llensa depressa per lo camí de l'avenç científich. La nació que al cap va del mohiment, es la composta per los Estats federats del N. A., nació ahont trevallá am grans fruits lo deixeble d'Hahnemann, lo conegudíssim Constantí Hering, que pogué veure al any 1848, aixecar la primera Universitat y hospital, dedicat exclussivament al estudi de la doctrina que ell n'era lo campeó en la ciutat de Filadelfia y gran part dels E. U., y avans de morir pogué gosarse en contemplar la veritable llum escamparse desde l'Atlántich al Pacífich, fundantse escolas, hospitals, aca-

demias y numerosos sanatoris en tots los estats fins en los allavors poch menys que per descubrí del Arkansas, Colorado y l'Illinois; comptant actualment ab 50 hospitals generals públichs, molts d'ells sostinguts per los Estats, principalment per los mes civilisats, y 21 hospitals generals privats; en quant als hospitals y sanatoris especials son en nombre de 32 los públichs (ab 6,592 llits), y de 18 los privats (500 llits), molts de sas Institucions de Beneficencia son regidas per homeópatas; además, de 125 hospitals públichs y privats, generals y especials que per igual se regeixen per homeópatas y alópatas; entre las principals ciutats se trovan mes de cinquanta dispensaris sostinguts per la beneficencia pública y en els que practican metges de nostre escola entre'ls millors del pays.

En lo curs prop passat, en los 21 col·legi-hospitals (facultats de Medecina), s'hi contavan 13,225 escolars.

Una de las facultats mes bonas y pot ser la mes antiga, puig data de 1848, es la de Filadelfia, anomenada «Hospital y Col·legi médech Hahnemann».

Está en un edifici de construcció superba, com n'hi han poch, complerta en son tot y en sos detalls ab los estudis mes moderns de la ciencia, situat en illoch preferent de la ciutat *Broad Street*, y sos deixebles (dels que n'han sortit casi tots los primers mestres de las demás escolas), tenen abundant material d'estudi en sas clínics per las que passen un any

per altre uns 36,000 malalts, en sos museus d'Anatomía y Patología especials, en sa biblioteca, que consta mes de 15,000 volums que poden esser consultats per los estudiants; sos laboratoris de Anatomía general y especial, Fisiología, Química y sos departaments especials de clínica y dispensari, son ben montats y contan ab un cos de Professors y Ajudants de 51 metges.

Los estudiants tenen un Reglament propi y especial com te casi cada escola de per sí en aquell país; passen los cursos corresponents y sols del fer examinar, diagnosticar y tractar centenars de cassos entre'ls que hi solen haver tota classe de malalties y accidents, sempre baix la direcció dels Professors y Auxiliars; cada curs oficial d'experiencias dura sis mesos. Los últims cursos los passen als departaments de cirurgia y obstetricia, ahont s'els ensenya fins lo maneig dels instruments y á practicar operacions per ells mateixos.

Axís es que per ser un dels mes ben preparats y dels mes ben regits, arrastra molta part del jovent dels Estats federats del Nort América que ambiciona un bon lloch en lo camp de la Medecina que allí es co-oficial, ab la alopática, escola ja vella, que per aguantarse s'ajuda ab la crossa del eclecticisme mes exagerat. A Filadelfia's publican dos dels 30 periódichs ab que's conta als Estats Units. Com á mestres excelents, un cop mort l'Hering, hi tenen en Dudley y en C. Segimond Rane (mestre en lo departament de nens y

autor d'una bona obra de text referent á malalties de l'infancia), y 'l Dr. Bushrod W. James (1).

En altre article passarem á descriure altre escola-col·legi, si mes moderna en cambi compta ab Professors que han posat al mes alt grau l'estudi de las patogenesias y terapéutica aplicadas á la especialitat dels ulls, orelles, nas y coll.

J. SOLÉ Y PLA.

Homeopatia preahnemanniana

L'Art médical, ilustrada revista que's publica á París, s'ha ocupat extensament dels treballs teòrichs pràctichs del metge anglés Antoni d'Storck, un dels més coneguts precursors d'Hahnemann. Aquest sabi, comprenent sens dubte'l desordre terapèutich á que s'havía arribat en son temps per falta de lleys fixas sobre la manera d'obrar els medicaments, degut á sos grans conexements y á son caracter observador, vegé que'l millor camí pera investigar la veritat era'l de l'experimentació fisiològica, y posá en pràctica son pensament comensant per las plantas verinosas. Comensá sos ensajos en gossos y després en sí mateix. Els primers medicaments que va sotmetre á

(1) Com á mostra del interés ab que's pren allí l'avenç de l'homeopatia, sols dirém que las rendas ab que se sostenen en gran part els hospitals son formadas per deixas y donatius; ara de poch á la Escola de Filadelfia s'ha donat per Mrs. Addicks la cantitat de 10,000 pesos or per son major lluhiment *com aquí!*.

l'investigació fisiològica foren *Cicuta virosa*, *Aconitum*, *Colchicum*, *Hyosciamus* y *Stramonium*, quins estudis publicá en son *Petit tractat* en 1765; quatre anys més tart doná á conéixer sos treballs sobre la *Pulsatilla*.

Antoni d'Storck portá aquests medicaments á la práctica, obtenintne molt bons resultats.

Va ésser, com després Hahnemann, obgete de burlas y menyspreus de sos professors.

DR. RICART.

Sumari de farmacodinamia y terapéutica

FARMACODINAMIA

APIS. — En una discussió referent á aquesta droga'l Dr. Dills cita un cas *d'edema dels pulmons* curat mercés á sa prompte administració. Pera aixó se guia en los següents símptomas: « Una impresió com si á cada respiració lo malalt hagués de finar, com si fos la última ». Lo Dr. Monroe parlá d'un cas de *tumor ovarid* en el que l'*apis* 30 C. lo feu reduí en l'espai d'uns quatre mesos mes de dotze centímetres. — (*Amer. Homoeopathist.*, December).

APOCYNUM. — Lo Dr. Bradford creu de gran valiment aquesta substancia en los *trastorns urinaris* dels « vells pecadors », y relata molts cassos curats de estranguria y incontinenca d'urina en tals subjectes. — (*Hom. Recorder.*, December). (*Seguirá*)

Treballs rebuts

Sarampión y Escarlatina: su tratamiento homeopático, per lo DR. PIQUER Y SABATER.

Seroterapia en la febre tifoidea, per lo DR. OLIVÉ Y GROS.

Tres medicamentos del reumatismo crónico, traduit per lo DR. MONTAÑA.

¡Pobras criaturas! per lo DR. RICART.

Algunos cuidados en la conservación de medicamentos homeopáticos, per lo DR. LLUIS DE VELA.

Hernia extrangulada curada por la Homeopatía y sin operación, per lo DR. BADIA.



Barcelona, Febrer de 1902



***** SUMARI *****

Sarampió y escarlatina (su tratamiento), por *J. Piqué Sabater*. — La seroterapia en la febre tifoidea, per *A. Olivé*. — ¡Pobres criaturas!, per *J. Ricart*. Secció clínica: Hernia crural estrangulada, por el *Dr. S. Badia*. — Tres medicamentos del Reumatismo crónico: *Viscum album*, *Gnaphalium* y *Derris pinnata*, por *P. Montañá*. — Algun cuidado para conservar la pureza en los medicamentos homeopáticos, por *L. de Vela*. — Secció de Novas: Bons exemples. Estadística. — Treballs rebuts.

Revista Homeopática Catalana

Cada fascicle contindrà a lo menys 24 pàgines. — Sortirà mensualment. — Tindrà per objecte, la difusió del principi *Similia similibus curantur* en tota sa extensió.

Publicarà tots los treballs que s'enviïn que's cregui puguin contribuir al avenç de l'Homeopatia.

Los manuscrits, obras enviadas y cambis, serán adre-sats al Secretari del Comité de redacció, **Carrer de l'Unió, 8. - Farmacia Homeopática.**

Tenint en compte la semblansa de las llenguas neolatinas y que la ciencia, es ciencia siga'l que vulga l'idioma en que se escrigui, en aquest periódich s'admeterán indistintament qüants treballs se presentin en cualesvol dels idiomas moderns derivats del llatí.

FUNDADORS Y COLABORADORS DEL PERIÓDICH

Salvador **Badia**; Miquel **Balari**; Francisco **Benavent y Manaut**; Francisco Javier de **Benavent y de Camón**; Juan **Bertrán**; Ignaci **Canut**; Joseph **Civil**; Joaquim **Costa**; J. **Falp y Plana**; Joseph **Grifols**; Enrich **Laplana**; R. **Montañá**; J. **Nogué y Boca**; A. **Olivé y Gros**; J. **Piqué y Sabater**; Joseph **Ricart**; Laureá **Roig**; Ramon **Roig**; Salvador **Roig**; Joseph **Sabater**; Joan **Solé y Pla**; Lluís de **Vela**; J. **Peiró**;

----- Manuel **Vives** -----



Director per l'any 1902: J. **Nogué y Roca**
Secretari per l'any 1902: Joan **Solé y Pla**
----- Administrador: Lluís de **Vela** -----



ABONAMENT

5 Ptas. l'any per tot lo mon. — Un número solt 0'50 Ptas.

REDACCIÓ Y ADMINISTRACIÓ

Unió, n.º 8. — Farmacia Homeopática



Gran Farmacia Homeopática Especial GRAU-ALA. Unión, 8; BARCELONA.

Esta casa, montada á la altura de las más acreditadas del extranjero, se halla surtida de cuanto tenga relación con la Homeopatía.

Gran surtido de Botiquines desde 5 á 500 pesetas

— — — SE REMITEN CATÁLOGOS — — —

Depósito General de los
Medicamentos Electro-Homeopáticos de A. SAUTER, de Ginebra


Gran Farmacia Homeopática Especial

GRAU - A L A

8 - Unión - 8



BARCELONA



CAJAS, CARTERAS Y BOTIQUINES

CAJAS en tela, de varios tamaños.

CAJAS en marroquín, de varios tamaños.

CARTERAS en marroquín, de varios tamaños.

ESTUCHES de marfil, con herrajes de plata.

CAJAS de caoba, ébano, palo-rosa, erable,
nogal, doradilla, desde 40 frascos á 100.



Any 1

Barcelona, Febrer de 1902

Núm 2

Sarampión y Escarlatina

Su tratamiento

Revistiendo habitualmente un carácter epidémico, en nuestra localidad y presente estación, expondremos una ligera idea clínica de dichas enfermedades y del tratamiento homeopático que en nuestra práctica empleamos según aconsejan las autorizadas experiencias de los clínicos más eminentes, que siguen los derroteros trazados por nuestro ilustre maestro el inmortal Hahnemann.

SARAMPIÓN. — Sydenham lo describió por primera vez; nosológicamente, constituye una fiebre continua eruptiva, caracterizada por un exantema agudo y contagioso. Empieza por un período de incubación que puede durar de 8 á 20 días, propia generalmente de la infancia aunque alguna vez se presente en los adultos.

Una vez confirmada su aparición, se divide en tres períodos: invasión, caracterizada por ligeros escalotrios, cefalalgia y fiebre moderada alcanzando los primeros días 38° á $38^{\circ}5'$ con

aparición de catarro en las mucosas ocular, nasal y laríngea, con lagrimeos, estornudos, tos y carraspera y á veces otitis dolorosas. Este período tiene una duración de 3 á 5 días en cuyo lapso de tiempo aparece la erupción ó exantema que se presenta en la cara, invadiendo sucesivamente el tronco y miembros; en su forma ordinaria se presentan pequeñas manchas rojas, prominentes á veces, y desiguales que desaparecen momentáneamente á la presión y se agrupan en placas irregulares separados por intervalos de piel sana; durante este período, los síntomas del de invasión sufren un ligero aumento-acentuándose la fiebre que llega á 39° y décimas, la tos es frecuente y molesta, la voz ronca y algo extinguida. Iníciase á los 7 ú 8 días de enfermedad la descamación ó tercer período con el descenso de la fiebre y atenuación de los catarros de las mucosas y la erupción desaparece empezando por la cara y siguiendo por todo el cuerpo, la descamación es tan insignificante que pasa casi desapercibida salvo un ligero aspecto furfuráceo de la piel de la cara.

No trataremos de las formas anómalas ni de las complicaciones que le imponen sello de verdadera gravedad, pues corresponde á tratados de mayor vuelo y sólo nos proponemos un ligero esbozo clínico y terapéutico de la enfermedad.

Al ocuparnos del tratamiento daremos una breve idea del régimen dietético que en nuestro concepto no carece de valor real y contribuye las más de las veces á que la enfermedad

siga su curso regular evitando complicaciones que pudieran sobrevenir, como irritaciones gastro-intestinales, bronco-pneumonias y sobre todo la forma de sarampión retropulso cuya gravedad nadie ignora; sometemos desde luego nuestros enfermitos á una rigurosa dieta absoluta y en algunos casos ligera dieta láctea; facilitar la transpiración por los medios que tenemos á nuestro alcance y aguardando la descamación para empezar tan pronto descienda la fiebre con ligeros sopi-caldos alternados con la leche y aumentar la alimentación progresivamente á medida de los adelantos obtenidos en la curación, hasta llegar á completo restablecimiento. Proscribimos la hidroterapia bajo forma de baños generales por los pocos ó nulos resultados que de los mismos hemos obtenido, salvo que complicaciones manifiestas lo reclamen.

La medicación á que sometemos nuestros enfermos desde la invasión es muy sencilla, pues con *Acónito* y *Belladona* aguardamos la erupción, substituyendo *Bell.* por *Brionia* cuando los catarrros de las mucosas son muy acentuados y hay perfecta integridad cerebral. Durante la erupción no abandonamos *Aconitum* y en ello seguimos las prescripciones del Maestro, pues buscando la patogenesia de *Acónito* nos da *Manchas semejantes á granos de arroz, hormigueo y prurito quemante de la piel y descamación*; algunos homeópatas antiguos preferían *Pulsatilla*, que manifiesta *manchas rojas análogas al sarampión, prurito ardiente y comezón*; el Dr. Turrell de Tolón, dice haber obtenido

notables curaciones en niños sarampiosos con *Pulsatilla*. Finalmente, en el período de descamación y en previsión de algún síntoma gástro-hepático, pulmonar, etc., que pudiera alterar el curso de una franca convalecencia, prescribimos *Nux*, *Ipec*. *Cham*. etc., según los casos, hasta completar la curación a los 15 ó 20 días de enfermedad.

ESCARLATINA. — Otra fiebre eruptiva análoga al sarampión pero que difiere de la misma en manifestaciones, curso y terminación. Tiene, como todas las infecciones, su incubación y su desarrollo como el sarampión en tres períodos: invasión, de menor duración que la de sarampión; rara vez falta y se presenta de manera alarmante, fiebre alta 40° y más, cefalalgia, á veces vómitos y diarrea, rubicundez en la garganta con infartos en las amígdalas constituyendo la angina escarlatinosa; este período dura uno ó dos días, apareciendo luego la erupción que comienza por el tronco, bajo vientre, antebrazos y cara; dicha erupción, de una rubicundez difusa á grandes manchas que adquieren á medida de su desarrollo un color escarlata vivo; cuando se comprimen dichas manchas con el dedo ó se rayan con la uña, dejan una línea blanca que resalta sobre el fondo rojo de la erupción, á veces sin ser tan difusa, tiene puntos de contacto con el exantema del sarampión pero siempre de un rojo más subido; ordinariamente produce fuerte comezón, la cara adquiere un tipo edematoso, como se ve en la erisipela; la fiebre y demás síntomas de invasión se acentúan, la lengua se pone roja y

la angina adquiere gran intensidad y se recubre de una capa psico-pultácea.

La descamación se presenta de los 6 á 9 días empezando por el cuello y tronco. soltando á veces verdaderas placas escamosas de algunos centímetros sobre todo en las extremidades; con la descamación resiste la fiebre y se atenúan los demás síntomas generales.

En cuanto á las complicaciones, hacemos análoga manifestación que en el sarampión.

El régimen dietético conviene exagerarlo, más si cabe por revestir siempre la escarlatina mayor gravedad y exponer á más complicaciones.

Hahnemann preconizó como medicamento preventivo y curativo en escarlatina *Belladonna* que origina *hinchazón con calor* y enrojecimiento *de todo ó parte del cuerpo*; de consiguiente *Belladonna* debe ser el medicamento que podríamos llamar de fondo; *Apis mellifica*, recomendada por el Dr. Naukivele, goza de reputación satisfactoria, aun que no tan empleado como *Belladonna*. Los Ingleses y Americanos prescriben *Ailantus glandulosa* y *Arum-tripillum*. El remedio por excelencia para las formas maligna y adinámica y que goza de universal aceptación es *Ars*. pudiendo emplearlo no sólo en escarlatina, sino en todas las fiebres infecciosas graves, pues es uno de nuestros mejores policrestos.

J. PIQUÉ SABATER



La Seroterapia en la fiebre tifoidea

El Dr. Chantemesse acaba de notificar en una comunicació l'èxit obtingut per la seroterapia sobre aquesta malaltia. Tot el món científic coneix de sobras els treballs que en aquest sentit venen fentse durant els darrers deu anys, sobre tot per aqueix célebre investigador de laboratori, alhora que notable clínic, en unió del Dr. Widal.

Quant, ja fa algun temps, vareig publicar mon treball sobre *La fiebre tifoidea y su tratamiento homeopático*, en la pág. 101, donava á conèixer alguns d'aquets ensaigs, quina estadística clínic se reduía á tres cassos curats per l'ingecció d'unas pocas gotas del *serum* anti-tífic de Chantemesse. Poch més era lo que's deya, y aixó, tractantse d'una malaltia per desgracia tan abundant, feya creure que'ls bons èxits havían sigut escullits d'entre gran nombre de cassos poch sortosos.

Ara l'estadística que's presenta es de 100 cassos, y en lloch d'ingectar unas gotas, s'ingectan de 12 á 20 grams. Abans, segons sembla, dels bacillus se preparaba'l *serum* y ara's fa derivar de las toxinas, ó, en altres termes, el medicament s'ha atenuat, y *atenuantlo se van obtenint millors resultats*. De 100 cassos en que se'ls va ingectar abans dels deu días primers, han mort solsament 6; després dels deu primers días, las probabilitats de curar van en baixa. Alguna volta es menester una segona ingecció de menys quantitat (4 ó 6 c. c.)

fa com la primera, de preferència en l'avant-bras, per absorbir-se aquí més depressa que en el ventre.

Els efectes de l'ingestió sobre els símptomes de la malaltia són molt marcats: el pòls es més ràpid, la diarrea desapareix al cap d'un, dos ó tres dies, la pressió de la sanch s'aixeca fins son estat normal y torna á vindre la poliúria.

Se comprèn, donchs, que'ls alópates s'entusiasmin ab la comunicació del Dr. Chantemesse, ja que, segons datos recullits per aquest en els diferents hospitals de París, moren de dotinenteria un 20 per 100 dels atacats adults, essent més petita la proporció en noys; la proporció total de morts per tifus, segons l'estadística municipal de París, passa del 18 per 100 de cassos.

A nosaltres, als homeópates que tenim la seguretat de que una estadística de cassos de febre tifoidèa tractats escrupulosament segons las indicacions del *Similia*, l'hi faltaria molt per aproparse á las proporcions de defuncions abans ditas, es molt clar que no'ns ha de despertar tants entusiasmes la nova aquesta; las estadísticas particulars, aixís com las públicas dels grans hospitals d'homeopatia estrangers, venen totas en ajuda de ma afirmació.

Tingas, per altra part, en compte que'ls 100 cassos de Chantemesse no han sigut portats á la sort, sinó més ó menys escullits, tractats abans del desé dia y baix la vigilancia directa del autor del nou plan terapéutich; es més que segur que'l tal tractament aplicat á

tots els tifòdichs que's presentessin, perdria bastant del éxit ab que ara se'l veu.

Vegis com, clínicament, per las rahons ja ditas y recordant altres fracassos, els homeopatas no podém acceptar encara ab gens d'entusiasme la seroterapia en la febre tifoidea; emperó no vol dir aixó que no valgui la pena de meréixer nostra atenció.

Teóricament devém fer altrás manifestacions: el Dr. Chantemesse mereix grans mercés per sa constancia é imparcialitat en el estudi de la materia que'ns ocupa; ell, sens potser donarsen compte, s'acosta á nostre camp, ja no defensa'l decadent *Contraria, contrariis*, sinó que presenta son tractament basat en el *Æqualia æqualibus*, molt próxim al *Similia*.

Fixemnos ara en duas paraulas diferentas que resultan en el fons ben semblantas: *Similia, Æqualia*, tan parescudas, que casi's confonen y entre las que no crech, com altrás vegadas he dit, hi hagin diferencias terapéuticament parlant, donchs á mon entendre, conforme ab Hahnemann (1), no's fa'l verdader *Æqualia* en la curació de las malalties, ja que la substancia qu'ha passat á ser medicament y que podria reputarse *igual*, s'administra als malalts després d'haver sigut modificada per las preparacions que se l'hi han fet experimentar, sobre tot variacions de forsa, curant en aquest cas segons la *Similia*.

Emperó no n'hi ha prou en que un medicament compleixi sols ab aquesta lley, pera do-

(1) *Organon*, pág. 56; nota.

nar els maravellosos resultats que donan els homeopàtics ben indicats, sinó que es precis que aquesta indicació estigui basada en l'experimentació fisiològica y especialment que'l medicament haja sigut dinamisat lo necessari.

Si, dinamisació y atenuació es lo que faltava á la tuberculina de Koch, y per aixó fracassá en sas mans; dinamisació y atenuació faltavan al primer *serum* antitífich de Chantemesse y Widal, y per aixó se va haver d'arreconá, com ha succehit ab tants d'altres. El *serum* qu'ara presenta está més atenuat en sa virulencia tóxica, emperó potser encara ho sigui poch: l'hi faltará dinamisació.

Recordin quants treballan en el camp de la seroterapia l'aproximació del *Æqualia* al *Similia*; que quan menys dinamisadas estiguin las toxinas més fracassos obtindrán, y que si sos estudis versats en l'experimentació natural tant s'acostan á l'homeopatia, si tant á la res-saga van de sos principis, que no s'avergonyixin d'entrar de plé en nostre terror, que no dubtin qu'allavors els éxits serán més satisfactoris y complets.

A. OLIVÉ.

❖

¡Pobres criaturas!

Fa ja molt temps que crida justament l'atenció dels Metjes higienistas y quants se desvetllan per lo be de la humanitat, l'abús que s'observa á n'els col·legis d'estimular á dret y á tort y sense cap solta la tendre intel·ligencia de

las criaturas. Quant tot just els hi han surtit las primeras dents, s'els obliga á estudiar Gramática, Geografía, Historia y altres *Ciencias*, que requereixen bon xich mes de criteri del qu'ells poden tenir á n'aquella edat.

Aquesta moda, verament estrambótica, resultaría una ximplería, com todas las modas, si no fós del tot perillosa pera la salut y la vida de les pobres criaturas.

Lo conreu de la inteligencia, com lo conreu de las plantas, requereix temps y bona sahó, y ningú s'ha d'estranyar dels mals resultats que donen los *vegetals* á n'els que s'ha forsat la seva creixensa y han donat fruits massa primerenchs; aviat se corsecan y 's moren. Lo mateix passa ab las criaturas; també 's corsecan y 's moren si es vol que la seva intèl·ligencia dongui fruits avans d'hora.

Al noy que per amor propi dels Mestres y per vanitat dels seus pares volen ferlo *sabi* á corre-cuyta, sols lograrán, per regla general, afeblir lo seu organisme, predisposantlo á todas les malalties, y aquestas criaturas, si per etzar arriban á homens, portan sempre el sagell de la seva feblesa en tots los actes de la seva vida, y fins en moltes ocasions los incapacita per un treball d'importancia, poguent convertirse en *sers* degenerats, inútils per ells y per los demés, com, per desgracia, ne veyem tots los dias arreu.

Si la criatura á voltas no aprofita 'ls estudis, no's pot pas atribuir sempre á desaplicació y peresa, sino que molt sovint lo seu cervell no pot capir mes qu'un nombre reduit de coneix-

xements. La seva intel·ligència es limitada, com ho son las sevas forsas físicas. Per altre part, es necessari tenir present la extraordinaria impressionabilitat dels nens, puig totas las sevas funcions orgánicas van molt depressa, donchs observareu que ells no poden pas estar quiets, s'han de mourer, s'han de bellugar sempre, y la veritat, volguer tenir horas seguidas á n'aqueixas criaturas á las salas d'estudi fen el *serio*, es ridicol y perillós.

Sembla que 's fassi expresament pera criar una generació feble y neulida.

Y no solzament subjectan á las pobras criaturas, sens mica de seny, á n'aqueix munt de perills que provenen de volerlos sabis avans d'hora, sino que mes á mes els perjudican los seus *carinyosos* pares donantlos una alimentació *excesiva*. Tan bon punt la criatura, que sols te poch mesos, demana menjar, comensan pera darli *purés* substanciosos, y lluny de oferirli substancias feculentas ó farinosas, adecuadas á la delicadesa dels seus organs digestius, lo *obsequian* ab *carn* guisada á la inglesa ó á la catalana, que per lo cas es igual, y com mes gran es el fill aixís los seus pares ab la major preocupació l'hi aumentan los aliments *assoats* ó animals, de tal manera, qu'hem vist moltas criaturas de cinc y sis anys que casi no s'han alimentat d'altre substancia que de carn.

Y succeheix lo que no pot deixar de succehir, que aqueixas *criaturas*, ab aquest eccés d'estímul en lo seu aparell digestiu, están mes predisposadas á gran nombre de malalties, y fins

las mes senzillas se presentan ab caràcters alar-
mants; son ventrell, acostumat á un aliment
excitant, no pot pas digerir las substancias
vegetals, veientse obligats, quant son grans, á
seguir menjant *fort*, donant per resultat una
munió de malalties de las vías digestivas.

Y com si no fossin prou y massa aquets dos
estímuls qu'hem esmentat y que conspiran
tant l'un com l'altre en contra la salut y la
vida de las infelissas criaturas, encara pera
mala sort n'hi hem d'afegir un altra potser
encara mes generalisat, per la senzilla rahó
qu'está mes renyit ab lo bon sentit, y es la
preocupació de fer pendre á las criaturas *re-
meys* pera robustirlos.

Pera major desgracia, no faltan pas *autors*
que recomanan administrar metódicament
certas drogas ó composicions químicas als nens
pera *fortificarlos*, y 'l nostre públich, tant cre-
yent pera quant satisfá los seus desitjos, creu
á ulls cluchs que hi ha *medecinas* que poden
transformar als seus fills *desnerits* en hermosas
criaturas, sanas y robustas. Y naturalment,
gastan els diners en comprar aquest aixám de
reconstituyents que tant *robusteixen* la butxaca
de molts apotecaris.

Causa pena y llástima el veurer criatures
tot just desmamadas, de mirada esllanguida,
de llengua vermella y resseca, de pell arruga-
da y esgroguehida, que van fonentse, pobres,
gracias als *elixirs*, *vins*, *xarops*, *confits*, *gránuls*,
cachets y tota mena de productes *industrials*,
que'ls seus carinyosos pares els hi donan pera
enfortirlos!

Fa ja uns dos anys que escribíam (1) «que'l principal mérit de l'Homeopatia consisteix en esser essencialment *profiláctica*, adhuc dels estat *morbosos* mes terribles, que avuy causan la mort á mes de la meytat del genre humá». Creyent com creyem «que *profilactisant* degudament á totas las *criaturas* petitas se pot arribar ab els anys á assolir la regeneració física de la humanitat y no pas ab lo desgabell que avuy domina pera la Higiene dels infants».

Es menester qu'els pares si ficsin de veras ab las tres causas de malalties y de mort que persegueixen als seus estimats fills: 1.^a, abús d'estimul de la seva inteligencia; 2.^a, alimentació excesiva, espècialment de carns, y 3.^a, l'ús indegut de drogas pera fortificarlos.

El día qu'els pares es convensin dels *erros* que pateixen contra els seus fills y no fassin els excesos qu'hem senyalat, no haurem de repetir com fins are: ¡ Pobres criaturas!

J. RICART

Secció Clínica

Hernia crural estrangulada

(REDUCCIÓN SIN OPERAR Á LOS NUEVE DÍAS)

Es una verdad que todos los procesos morbosos deben exigir atento estudio del médico, pero esto tiene mayor fuerza cuando se trata de una hernia estrangulada, en que el paciente, por una causa cualquiera, mecánica siempre, se encuentra de repente en capilla, con todo el conocimiento, como si se tratara de un accidente cualquiera.

D.^a Micaela Bertrán, habitante en esta, calle de Provenza, 314, 3.^o, de 63 años de edad, encontrábase go-

(1) *La Medicina Moderna*, pág. 20.

zando de cabal salud el día 19 por la mañana, cuando un accidente imprevisto vino por la tarde á producirla un conjunto de fenómenos terribles, consecutivos á una estrangulación de una hernia crural diminuta, del lado izquierdo, que desde hace años tenía, sin que la hubiese nunca ni molestado ni obligado á ponerse braquero para contenerla. La pobre paciente no se dió cuenta hasta entonces de que una hernia simple, sin ser por sí misma una enfermedad grave, no deja de constituir una fastidiosa incomodidad capaz de ejercer una influencia deletérea sobre la salud que puede precipitar considerablemente la época de la muerte; pero por las complicaciones que se le presentaron pronto vió la importancia del caso.

La enferma presenta de pronto gran dolor en la hernia, y vista la parte, se observa tumefacción notable, no permitiendo absolutamente el tanteo para nada en la hernia. Este dolor se extiende en el abdomen, especialmente del lado de la hernia. Preséntanse náuseas intensas, seguidas á veces de un ligero vómito bilioso, constipación absoluta á pesar de algún enema que la familia le había propinado, alteración de pulso muy notable, haciéndose irregular y filiforme algidez, sobre todo en la periferia.

Se pasan 24 horas sin más variante que el continuo *crescendò* de estos síntomas y la disminución consecutiva de las fuerzas físicas y morales de la paciente.

Tratamiento: *Opium* D^o 3.^a cada hora y paños fríos *loco dolenti* fué lo que se hizo y sin el menor resultado.

Al tercer día, además de añadir *Plumb.* D. 3 alternando con el *Opium*, se le propinaron enemas de *Tabacum*, pareciendo con este tratamiento que se dominaba algo el cuadro, pero en realidad sólo se obtuvo una tregua de adormecimiento que en el fondo, no adelantando, era retraso positivo por las complicaciones que en el saco herniario forzosamente debían fraguarse y que más tarde habían de producir sus efectos.

Al cuarto día presentó ya la paciente vómitos esterco-ráceos en notable cantidad y aumento de todos los demás síntomas ya descritos, lo que, visto por la familia y de común acuerdo, tuvimos una junta con el afamado práctico alopático Dr. Anguera, á quien después de explicado el caso y discutido científicamente sobre la esencia de los síntomas para determinar si podían ser debidos á la obstrucción intestinal, á la inflamación del

saco ó á la estrangulación, cedíle las riendas del tratamiento, empiéndose en su consecuencia la cafeína á la dosis de un decigramo cada hora por espacio de 12 horas, papeles de subnitrito de cerio para cohibir los vómitos y enemas gaseosos, para ver de obtener la relajación del asa intestinal.

Se pasa así el quinto día sin la menor alteración en sentido de mejora, y como en estos casos el no mejorar representa lo contrario, y viendo la inutilidad de los diversos planes, se pensó en la operación para desbriar el anillo.

Encargado por la familia, que tenía en mí toda su confianza, fui á ver al distinguido operador Dr. Morales Pérez, catedrático de esta Facultad, quien, enterado minuciosamente por mí de todo lo relativo al curso del proceso, díjome que creía inútil la operación, por creer casi seguro un éxito fatal, por lo que la experiencia le había demostrado, fijándose principalmente en la fecha que llevaba la hernia de estrangulación, en la clase de hernia y en los vómitos estercoráceos tan abundantes y que desde tantas horas se habían presentado.

Enterada la familia de la entrevista que tuve con el citado doctor, resolvió entregarse á mí para que ayudara á morir del modo más suave á la pobre paciente, que sólo se le daba horas de vida por todos los que la vieron, entre los cuales debía contarse con otro médico inteligente como el Dr. Falp.

Emprendí otro tratamiento; como medicación interna le puse la *Belladona* á la 3.^a á tomar una cucharada cada hora; como tratamiento local, aplicaciones calientes, entre las cuales figuraron los redaños recién extraídos y pieles de conejo ídem. Así estaba en el séptimo día.

Al octavo, tuvo un gran vómito estercoráceo, y vimos en seguida disminución notable del tumor herniario, con menos dolor local y abultamiento de los intestinos.

Al noveno día presentósele otro vómito análogo, sintiendo la paciente un ruido especial en la hernia, dando por resultado la desaparición del tumor y á las pocas horas una deposición considerable, muy fétida, que demostraba que había ya cesado la obstrucción y que la paciente había entrado en una fase completamente distinta de la que pocas horas antes presentaba.

El pronóstico que se había hecho hasta este momento era mortal casi de necesidad; ahora lo hice grave por temor á las complicaciones que pudieran haber surgido,

pero con esperanzas de modificarlo pronto en sentido favorable, dado el aspecto local y general de la enferma.

El tratamiento sigue con la *Belladonna*, caídos á menudo para reaccionaria y nada localmente para no amortiguar la sensibilidad local.

El día décimo siguen las deposiciones, pero de una fetidez extraordinaria y diferente de la que comunemente se observa en otras enfermedades del tubo digestivo. El sensorio sigue bien, pero se observa algún trastorno mental aislado, la temperatura esta á 38°; tiene sed; aun tiene algunas náuseas, pero no vómitos; en su virtud, apelé á los antisépticos y administré *Acid. carbólico* D. 5 y *Ars.* D. 20 cada hora una cucharada alternada, y el efecto pareció pronto visible.

Sigue así la enferma unos cuantos días, que no me entretengo en describir por no merecerlo, y se acentúa la mejoría para abandonar el lecho á los veinte días de estar en éi, pudiendo darla por curada de tan terrible accidente, que pocas veces se logra dominar.

Como los hechos son la piedra de toque en el avance de la Medicina, éste, que es raro, no puede pasar sin escribirse en la historia sin incurrir en falta grave para el progreso de la ciencia.

La cuestión de los accidentes que pueden sobrevenir en una hernia en cuyo conjunto se ha dado en nuestra lengua llamarlo de estrangulación, es muy complicada y no sabemos positivamente todavía si estos fenómenos tan graves que vemos son debidos á la inflamación, á la estrangulación ó á la simple obstrucción.

Hasta ahora, ó sea en los tiempos de las grandes polémicas, entre Malgaigne, Brocá, Josselin, Cooper, etc., respecto á las hernias, unas veces se ha atribuído todo el proceso á la obstrucción, á causa de las materias sólidas almacenadas en el intestino, pero se han levantado muchos combatiéndolo, creyendo, entre otras razones, que no puede probarse que éstas puedan producir la estrangulación y que si es la obstrucción solamente la causante del desastre, no puede ser por la dificultad que oponen á la circulación. Otras veces se ha sustentado que la inflamación tan sólo nos podía explicar el fenómeno por haberse visto autopsias en que no había constricción del intestino, etc., y que la inflamación sola no podía explicar plenamente la fisonomía del fenómeno. Otras veces se ha creído que en la

estrangulación se encontraba la llave de la patogenia del caso, y si bien parece que hay casos en que la estrangulación es palpable y que no puede negarse, es discutible todavía si esta estrangulación es consecutiva á la inflamación, y lo hace creer el que antes que síntomas de estrangulación, se presentan los de la inflamación, y además se registran muchos casos, según dice Charcot, en que después de la operación no se encuentra absolutamente estrangulación, pudiéndose introducir perfectamente el dedo entre el cuello y el intestino.

Para mí la explicación del cuadro sintomático que se nos presenta á la observación cuando vulgarmente se dice que una hernia se estrangula, sin negar que haya inflamación ó estrangulación, es debida á la obstrucción, sin negar que ha de haber una causa que la haya determinado, pues ésta sí que siempre existe, pero no ocasiona el terrible cuadro, precisamente por su acción mecánica, como en estas célebres polémicas entre los prohombres de la ciencia se creía, sino porque detenido el excremento en tales condiciones de aislamiento, determina una septicemia intensa que da todos los síntomas graves, y á menudo ocasiona la muerte; por esto se citan muchos casos en que después de haberse reducido la hernia por la operación, sobrevienen trastornos del sensorium y del aparato circulatorio, que dan al traste con los buenos efectos operatorios, ocasionando la muerte á los pacientes; por esto nuestros operadores si no pueden practicar la incisión en los primeros momentos, se abstienen de operar por no quedar chasqueados, no por falta de habilidad, sino por consecuencias infectivas. Nuestra paciente presentaba unas deposiciones en extremo fétidas, alteradoras en el sensorium y todo el cuadro de los septicemias que todos tantas veces hemos visto. Tengo todavía presente, como si lo estuviera oyendo, y del hecho distan ya 32 años, que estando en el Hospital de la Charité, de Berlín, nos hizo ver el célebre profesor Wilhenes como un operado de hernia estrangulada se murió á las 48 horas, sin haberse encontrado ni gangrena ni otro factor que nos explicara el por qué el fracaso de una operación admirablemente practicada, que ofrecía todas las probabilidades de éxito y, sin embargo, el enfermo sucumbió.

Por todo lo expuesto, creo firmemente que en el tratamiento de una hernia estrangulada no debe el médico prescindir de la teoría microbiana y que desde el des-

cubrimiento de ésta, la cuestión de la estrangulación ha entrado en una nueva fase que es posible dé resultados y que pueda evitar muchas operaciones, operaciones que si bien se practican hoy con relativa facilidad, no corresponde á menudo el resultado apetecido si no son practicadas oportunamente, ó en otros términos, antes de que los microbios intestinales hayan excretado las ptomainas.

Búsqense, pues, por los homeópatas las substancias que puedan oponere á ellas; consúltese el *Acid. carbólico*, el *Ars.*, el *Lach.*, etc., etc., y véase si podemos llevarnos el galardón de añadir una gran columna al gran edificio de la Medicina.

DR. S. BADÍA.

Barcelona 15 Enero de 1902.



Tres medicamentos del Reumatismo crónico: "*Viscum album*, *Gnaphalium* y *Derris pinnata*"

Poseemos contra el reumatismo articular agudo, un verdadero arsenal de medicamentos, los cuales se oponen al progreso de la inflamación y disminuyen en gran manera su duración. Son conocidos como muy buenos medicamentos para combatir la inflamación reumática: *Bryonia*, *Pulsatilla*, *Rhus tox.*, *Ferrum phosphoricum*; sin rechazar por esto el salicilato de sosa en los casos agudos.

Pero no sucede lo mismo en los casos crónicos, los cuales son casi siempre la desesperación del enfermo y del médico. Los medicamentos aconsejados ordinariamente, son: *Pulsatilla*, *Ledum*, *China*, *Bryonia*, las *Calcáreas* y los *Kali*, *Phitolacca*, *Rhus*, *Ruta*, *Sanguinaria*, etc., los cuales producen una mejoría más

ó menos duradera durante un fuerte acceso de la enfermedad, pero es muy difícil encontrar entre ellos un medicamento realmente eficaz para llegar á la curación.

Hace ya muchos años que apareció en el *British homœopathic Society* y en un folleto aparte un estudio excelente del *Viscum album* hecho por el Dr. Georges Black. Los doctores Proell y Mossa. en Alemania, el Dr. Stafer, de Berna y el Dr. Dewey de Ann. Arbor, se han ocupado igualmente de este medicamento. El folleto del Dr. Black, me parece el trabajo más importante que se ha hecho á este objeto; la materia médica y los experimentos, están tratados de una manera muy extensa. Después de este folleto, aparecido en 1898, he tenido muchas veces ocasión de administrar *Viscum album* en el reumatismo crónico y nunca he experimentado ninguna contrariedad. Es un medicamento sumamente fiel y que puede administrarse durante muchas semanas sin experimentar ninguna agravación.

Yo empleo la 6.^a y más frecuentemente la 3.^a dilución, de la misma manera que indica el Dr. Black.

Gnaphalium, es el segundo de los medicamentos que aquí aconsejo. Este medicamento lo empleaba casi siempre en la ciática, más rara vez en el reumatismo. Pero después de unos estudios clínicos que publiqué en *L'Art médical* en 1894, no lo he abandonado jamás, como había sucedido con otros medicamentos que había ensayado, continuando desde entonces á mí servicio. Lo encuentro sobre todo muy

útil para las últimas articulaciones; como si á las articulaciones les faltase aceite; ofrece también una acción muy manifiesta, en el reumatismo muscular crónico, especialmente en los músculos de la columna vertebral, músculos de la nuca y del dorso, en la forma reumática de la neurastenia, etc. Empleo siempre el *Gnaphalium* en tintura madre, una gota por la mañana y otra por la tarde.

En fin, en tercer lugar indicaré *Derris pinnata*. He aquí un viejo medicamento completamente pasado de moda, que no merecía tal suerte. Hace ya cerca de cuarenta años, que estuvo en boga, habiendo decaído después. Si se encontraba en alguna farmacia homeopática de París, era vendido como específico de los dolores de cabeza y de las neuralgias; el alivio es, en efecto, muy rápido en ciertas formas de estas enfermedades. ¿Se había prescrito alguna vez contra los dolores del reumatismo crónico? Lo ignoro. Todos los días me está dando muy buenos resultados, realmente comprobados, y por lo tanto aconsejo su empleo. En la forma crónica del reumatismo, administro diez ó veinte gotas de tintura madre en una poción que dure una semana.

En cuanto al régimen, es de una importancia capital administrar alguna bebida diurética, pues es de suma trascendencia aumentar la cantidad de orina en los enfermos de reumatismo crónico. También es interesante la gimnasia local de las articulaciones, el masaje y las fricciones, para combatir la anquilosis. —P. MONTAÑA.

(Traduc. de la *Rev. Homeop. Franç.*, DR. CARTIER.)

Algún cuidado para conservar la pureza en los medicamentos homeopáticos

No basta para que el medicamento homeopático dé el resultado curativo que el médico se propone, que aquél haya sido preparado con la mayor escrupulosidad y siguiendo religiosamente los preceptos recomendados por la Farmacopea; es además de todo punto necesario que procuremos que sus virtudes medicamentosas no se destruyan en un momento por falta de cuidado, que pierda su pureza por no haber escogido el medio más conveniente, el utensilio más á propósito para conservar el remedio aconsejado por el médico.

Generalmente se sigue el procedimiento de poner el agua donde han de ser disueltos los glóbulos ó diluciones hemeopáticas, en una copa ó vaso que ó no se tape, dando lugar á que el polvo y otra clase de impurezas desvirtúen la acción del medicamento, ó se hace de manera tan imperfecta, que no se puede jamás asegurar que conserve su poder medicinal.

Así, pues, se ha de procurar tener la certeza de que el medicamento que vamos á dar al enfermo, no haya sufrido alteración alguna, y que no haya sido destruído por ningún agente exterior su virtud curativa, siendo, para conseguirlo, lo más conveniente el hacer uso de los llamados frascos receptores universales, que tanta aceptación han tenido en Alemania y



otros países, comprendiendo su grandísima utilidad, pues además de evitar los inconvenientes señalados, tienen la ventaja de poder

regularizar con exactitud las dosis, también de gran importancia, por hallarse al efecto convenientemente graduados, como puede observarse en el siguiente grabado.

L. DE VELA.

Secció de Novas

BONS EXEMPLES. — Un dels mes antichs, característichs y originals llochs que hermossejan el vehí poble de Sarriá, es la finca coneguda desde la mes llunyana antigor, ab el nom del *Desert*.

En aqueil poetich lloch se inaugura l'any 1894, una benéfica *fundació* pera l'aculliment de treballadors inválits de l'industria, ahont hi troben inmillorable hostatjament 25 homes, la major part ja vells y xacrosos fills desheretats de la fortuna, que en les darreríes de llur existencia han trobat, en aquesta exemplar *Institució*, una *carinyosa familia* que's cuida y atén totes llurs necessitats.

Al mateix any se inaugura ademés en la nomenada finca del *Desert*, un ben ajensat *Consultori Médich-Homeopátich*, ahont el nostre company el Dr. Ricart, mitj retirat de l'exercici de sa professió, dedica sa ja llarga experiencia á favor dels malalts necessitats; visitant els dijous á tots els pobres que's presentan á l'esmentat Consultori.

No cal pas dir els milers que han acudit á n'aquesta Consulta, ahont se'ls procura, ademés, els medicaments que son necessaris.

En el vestivol del edifici en que's troba aquest *Consultori públich*, s'hi veu una lápida de marbre dedicada al pare del anomenat Dr. Ricart, enaltint la memoria de aquell senyor que fou lo Degá molts anys dels Metjes Homeópates de Barcelona.

Creym val la pena d'esser conegudes aqueixes obras benéfica que honran als seus fundadors lo Excelentíssim Sr. D. Joseph Sert y Dr. Ricart, que han donat bella mostra dels seus sentiments humanitaris y d'amor á la terra Catalana, ja que en tot s'hi observa el sanítós alé de les nostres montanyes.

Aixó, quasi es una extranyesa á Barcelona, ja que'ls seus Establiments Benéfichs, Consultoris, Clínicas, &, que'ls administren, per regla general, Juntas formadas quasi sempre per fills de Catalunya, no s'hi descobreix pas cap mena de carinyós homenatge als usos y costums de la nostra estimada terra.



ESTADÍSTICA. — Copiém de *El Sarrianés*.

Las visitas practicadas pel Dr. Ricart á n'el *Consultori Médich-Homeopátich*, establert á n'el Desert de Sarriá durant lo darrer any, han sigut de 2,073.

Dita visita, pública y gratuita pe'ls pobres de Sarriá, continúa oberta tots los dijous no festius, de onze á dotze del matí.



Los fundadors y colaboradores de la present REVISTA HOMEOPÁTICA CATALANA varen acordar reunir-se cada dimars á dos quarts de deu de la nit en lo local de l'Administració del periódich (*Unió*, 8), pera discutir, en «*Conversas*», del avenç de la ciencia médica; versant la primera «*Conversa*» sobre *Lo tractament dels pólips nassals*, encaminant la discussió lo perit homeopata Dr. Nogué y Roca, y en la que van pendre part los doctors Balari, Falp, Olivé, Canut y Civil.

La segona «*Conversa*» té per tema lo presentat per lo Sr. Olivé y Gros: *Dinamolexia*.



Treballs rebuts

Patogenesis de *Azadirachta indica*. traduit, per M. FEDLICH.

Tractament dels pólips nassals, per J. SOLÉ Y PLA.

¿Hasta cuándo? por NOGUÉ Y ROCA.

Caso clínico de Traumatismo ocular, por N. BALARI.

Formulari de Farmacodinamia y Terapeutica, per J. S. Y P.

OBRAS DE HOMEOPATÍA

QUE SE HALLAN DE VENTA EN LA GRAN FARMACIA HOMEOPÁTICA

GRAU-ALA

8 - Unión - 8

BARCELONA

Plas.

Almató. — Tratado del cólera	1-25
Arostegui. — Tratado del cólera.	1-50
Billig (Hugo). — El croup. — Instrucciones para conocerlo y tratarlo desde su aparición, según los principios de la Homeopatía. Obra escrita por el <i>Dr. Hugo Vill.</i> con un apéndice concerniente á la difteria y su tratamiento, por el <i>Dr. Carl Heinigke</i> ; traducido de la 3. ^a edición alemana. Un tomo en 18. ^o	1-50
Bonqueval. — Tratado teórico-práctico de Electro-Homeopatía sistema Sauter, ó nueva terapéutica para curar bajo principios ciertos las enfermedades crónicas y agudas y aun las reputadas incurables, por el <i>Padre J. Genty de Bonqueval</i> ; traducido del francés por el doctor <i>Luis Hysern y Catá.</i> Un tomo en 8. ^o con láminas.	10
Bruckner. — Medicina homeopática doméstica. — Traducida por el <i>Dr. Paz Alvarez.</i> Tercera edición española revisada y muy aumentada. Un tomo en 12. ^o	18
Cahis. — Concepto científico de la Homeopatía	2
Chempell. — Nuevo manual de Homeopatía doméstica, reducido á sus verdaderos límites, con algunas instrucciones sobre la dieta y el régimen, por el <i>Dr. E. E. Chempell.</i> traducido del inglés bajo la dirección del <i>Dr. Juan Sanllehy.</i> Un tomo en 8. ^o	3-50
Claude. — Premières notions d'Homeopathie à l'usage des familles	1-50
Colera (El) y su curación pronta y segura. Un tomo en 18. ^o	1-50
Cruixent. — El cólera. — La Homeopatía y la Alopátia, ó sea reglas higiénicas, profilácticas y curativas, que será útil consultar antes y después que el cólera haya empezado á hacer sentir sus efectos. Un tomo en 8. ^o	2
Curación de los dolores de muelas con los medicamentos homeopáticos. Un tomo en 18. ^o	1-50
Difteria. — Instrucción para el tratamiento preservativo y curativo de las anginas catarrales y diftérica, según los principios de la higiene y de la Homeopatía; traducido de la 2. ^a edición alemana. Un tomo en 18. ^o	1-50
Espanet. — Estudios elementales de Homeopatía y aplicaciones prácticas por <i>Fray Alejo Espanet</i> , vertida al español bajo la dirección del <i>Dr. D. Juan Sanllehy</i>	3-50
Espanet. — 1. ^a práctica de la Homeopatía simplificada, traducida al español por <i>D. Salvió Almató</i> , médico homeópata	5
Espanet. — Tratado metódico y práctico de Materia médica y de Terapéutica, fundada en la ley de los semejantes. Traducido del francés por el profesor y médico homeópata <i>Dr. Pio Hernández y Espes.</i> Dos tomos en 12. ^o de unas 500 páginas cada uno	10
Furest. — Del reumatismo y sus tratamientos homeopáticos é hidropáticos.	2
Furest. — Enfermedades de los niños y su tratamiento homeopático. Dos tomos en 8. ^o	12

Furest. — Lecciones sobre la Homeopatía y su lenguaje	5
Freligh. — Homeopatía familiar, ó compendio simplificado de la práctica de la Homeopatía, para uso de las familias y viajeros	5
García López. — Cartas críticas sobre la medicina y los médicos	3
García López. — Guía del bañista, ó compendio de Hidrología médica, para uso de los enfermos que necesitan acudir á los establecimientos de aguas minerales. Un tomo en 8. ^o	3-50
García López. — Hidrología médica. — Obra premiada por la Real Academia de Medicina y con medalla de oro en la Exposición de Barcelona. Dos tomos.	23
García Tenorio. — Guía homeopática	3
Gilchrist. — Tratamiento homeopático de las enfermedades quirúrgicas. Traducida del inglés por <i>D. Juan Mañá</i> , médico homeópata.	9
Giró Savall. — La disenteria y su tratamiento homeopático. — Memoria leída en la sesión inaugural de la Academia Médico-Homeopática de Barcelona y publicada por acuerdo de la misma	2
Guernsey. — Prácticas de Homeopatía	5
Gunther. — El buey de labranza y la vaca de leche. Sus enfermedades y su tratamiento homeopático entresacado de la obra de <i>Gunther</i> por <i>D. Pedro Saquer</i> , veterinario homeópata	5
Gunther. — El caballo: sus enfermedades y tratamiento homeopático. Traducido y aumentado por <i>D. Pedro Saquer</i> , veterinario homeópata.	5
Gunther. — Noveveau manuel de Veterinaire homeopathique	10
Haas. — Manual del médico homeópata, ó sea la Homeopatía al alcance de todos. Un tomo.	3-51
Hahnemann. — Exposición de la Doctrina médico-homeopática ú Organon del arte de curar. Cuarta edición arreglada á la 6. ^a edición francesa y aumentada con la vida y retrato del autor: publicada por el <i>Dr. Juan Sanllehy</i> . Un tomo en 8. ^o	5
Hale. — Enfermedades de las mujeres, especialmente en lo que se refiere á la esterilidad, flujos de la matriz y partos. Traducido por <i>D. Juan Mañá</i>	8
Hale. — Lecciones sobre las enfermedades del corazón. Traducidas de la segunda edición inglesa aumentada por <i>D. Juan Mañá</i> , médico homeópata. Un tomo en 12. ^o	1-50
Hart. — Enfermedades del cerebro y su tratamiento homeopático. Traducido del inglés por el <i>Dr. Juan Mañá</i>	2
Hart. — Enfermedades de los ojos, por el <i>Dr. Hart</i> , enriquecido con la terapéutica oftalmológica de los <i>Doctores Allen y Norton</i> , con numerosos grabados y casos prácticos. Traducción al castellano por el <i>Dr. D. Salvio Almató</i>	10
Hartmant. — Tratamiento homeopático de la sífilis y de las enfermedades de la piel. Vertida al español por el <i>Dr. Cristóbal Sirarol</i> . Un tomo en 8. ^o	3
Harmant. — Tratado práctico de terapéutica homeopática de las enfermedades agudas y crónicas. Traducido del francés por <i>D. Pio Hernández Espeso</i> , médico homeópata. Tres tomos en 12. ^o	15
Hayward. — Los resfriados. Su naturaleza, causas, modo de evitarlos y curarlos.	2-50
Hering. — Medicina homeopática doméstica ó guía de las familias para que sus individuos puedan tratarse por sí mismos homeopáticamente en la mayoría de los casos, y en los urgentes y graves prestar auxilios	

- eficaces á los enfermos hasta la llegada de un médico homeópata. Novena edición traducida al español, revisada, corregida, anotada y considerablemente aumentada especialmente con nociones de higiene, profilaxis y parte relativa á la América é Islas Filipinas; por *D. Angel Alvarez de Araujo y Cuéllar*. Un volumen en 12.^o
- Hugues.** — Adición al Manual de Farmacodinámica, preciso complemento del mismo autor que forma un tomo de unas 540 páginas
- Hugues.** — Manual de Farmacodinámica, traducido al español y precedido de «Indicaciones Preliminares», por el *Dr. D. Pedro Rino y Hurtado*. Un tomo. 14
- Hugues.** — Manual de Terapéutica. Traducido del inglés por *D. Salvió Almató*, y precedido del preámbulo «La Terapéutica de las escuelas oficiales», por el *Dr. D. Pedro Rino y Hurtado*. Un tomo. 13
- Jahr.** — Del tratamiento homeópatico de las afecciones nerviosas y de las enfermedades mentales. Traducido por *Dr. Silverio Rodríguez López*. Un tomo en 12.^o de más de 600 páginas. 6
- Jahr.** — Nuevo manual de medicina homeópatica. Primera parte: Manual de materia médica ó resumen de los principales efectos de los medicamentos homeopáticos con indicación de las observaciones clínicas. Segunda parte: Repertorio terapéutico y sintomatológico ó tablas alfabéticas de los principales síntomas de los medicamentos homeopáticos con avisos clínicos. Tercera edición española arreglada á la octava francesa por el doctor homeópata *D. Pedro Rino y Hurtado*. Cuatro tomos en 12.^o 20
- Jahr.** — Tratamiento homeópatico de las enfermedades de las mujeres. Traducido del francés por *D. Silverio Rodríguez López*, médico homeópata. Un tomo en 12.^o 6
- Jousset.** — Lecciones de clínica médica explicadas en el hospital homeópatico de Saint-Jacques, 1875, 1876, 1877. Vertidas al castellano por el médico homeópata *D. Joaquín Batlle Hernández*, obra acompañada de trazados térmicos y estigmológicos. Un tomo en 8.^o 7
- Jousset.** — Tratado elemental de materia médica experimental y de terapéutica positiva. Traducida por el *Dr. D. José Nogué y Roca*, médico homeópata. Dos tomos en 8.^o 15
- Manual de Electro-Homeopatía.** 3
- Mañá.** — La salud de las madres de familia. Manual de higiene de las mujeres y tratamiento homeópatico de las enfermedades de las mismas durante la maternidad. Un tomo. 150
- Mañá.** — La salud de los niños 150
- Mañá.** — Tratado del cólera 1
- Materia médica homeopática.** — Pátogenesia de los medicamentos llamados Brasileños. Un tomo en 8.^o 550
- Moio de emplear los medicamentos externos** usados en homeopatía y guía para el tratamiento de las heridas, contusiones, torceduras, dislocaciones, quemaduras, etc., escrito por un médico práctico. 150
- Moore.** — Guía Popular de homeopatía para uso de los médicos y de las familias: arreglada á la que escribió el distinguido médico homeópata *D. Gregorio Moore* 150
- Müller.** — El indicador característico de los 100 medicamentos homeopáticos más importantes; y su aplicación á las enfermedades más comunes, por el *Dr. Clotas Müller*. Traducido directamente del alemán por *D. José Miquelarena* y precedido de un prólogo por el *Dr. D. Salvió Almató*. Un tomo en 48.^o 3
- Nogué.** — Tratado del cólera 1

Olivé y Gros. — La fiebre tifoidea	3-50
Ozonam. — Pyretologia homeopática de la periodicidad ó sea de la fiebre intermitente. Su naturaleza, su tratamiento y eficacia de <i>Helianthus Annus</i> . Traducida y anotada por el <i>Dr. D. Pedro Rino y Hurtado</i>	1
Parseval. — Observaciones prácticas de Samuel Hahnemann y clasificación de sus investigaciones sobre las propiedades características de los medicamentos. Traducidas al castellano por <i>D. José Pérez Valls</i> . Un tomo en 12. ^o	6-50
Pellicer. — Instrucción clara y metódica acerca de los preservativos higiénicos y medicinales del cólera morbo, epidémico y de los medicamentos para combatirlo hasta la llegada del médico	2
Prost-Lacuzon. — Formulario patogenético usual ó guía práctica de la Homeopatía. Traducido por el <i>Dr. D. Pedro Rino y Hurtado</i>	7
Pulte. — Medicina homeopática doméstica	20
Rino y Hurtado. — La crisisela	2-50
Rodríguez Pinilla. — Terapéutica hidrológica	1
Ruddok. — Tratado teórico y práctico de las enfermedades de los niños y su tratamiento homeopático	1
Sanllehy. — La medicina alopática juzgada por los mismos médicos, con algunas notas críticas sobre lo mismo y seguida de la exposición de la doctrina homeopática, fundada en la observación y en la experiencia. Obra científica puesta al alcance de todas las clases de la sociedad y destinada á destruir las hipótesis que hasta ahora han dominado en medicina. Escrita en francés por <i>A. Guyard</i> y traducida por el <i>Dr. Sanllehy</i>	3-25
Sanllehy. — Revista de la doctrina médico-homeopática	8
Serraine. — De la salud de los casados ó fisiología de la generación del hombre é higiene filosófica del matrimonio. Traducida por <i>D. Joaquín Gassó</i>	1
Schustler. — Guía diamante de medicina homeopática por el método del <i>Dr. Schustler</i> para el tratamiento bio-químico de las enfermedades. Traducido de la segunda edición alemana; refundida por el <i>Dr. Th. Robert</i> y dotada de una sección de generalidades por el <i>Dr. Salvador Badia y Andreu</i> . Un tomo en 8. ^o	8
Schwabe. — Farmacopea homeopática poliglota, compuesta por el <i>Dr. W. Schwabe</i> , traducida por el <i>Dr. Paz Álvarez</i> ; autorizada como Farmacopea normal homeopática. Segunda edición corregida y aumentada. Un tomo en 8. ^o	25
Schwabe. — Pequeño guía homeopático	2-75
Simón. — Tratado de las enfermedades venéreas y su tratamiento homeopático. Un tomo en 12. ^o	7
Tuthill Massy. — Notas prácticas sobre los nuevos remedios americanos. Traducido por <i>J. Mañá</i>	2-50

Revista Homeopática Catalana


Cada fascículo tendrá á lo menos 24 páginas y será mensual.

Nuestra publicación tendrá por objeto la difusión del principio *Similia similibus curantur*, en toda su extensión.

Se publicarán todos cuantos trabajos puedan contribuir al desarrollo de la Homeopatía.

Precio de suscripción, 5 ptas. - Número suelto, 0-50 pta.

Administración: Calle Unión, 8; Farmacia Homeopática



Barcelona, Marzo de 1902

***** SUMARI *****

[Hasta cuándo], por *J. Nogué y Roca*.—Caso clínico de grave traumatismo ocular, por *Miguel Balari*.—Tractament curatiu dels pòlips nasals, (mixomas), per *J. Solé y Pla*.—D. Manuel Vives, por *J. Nogué y Roca*.—Sumari de farmacodinàmia y terapèutica, per *S. y P.*—Secció de Novas. —Trevalls rebuts.

Revista Homeopàtica Catalana

Cada fascicle contindrà, a lo menys, 24 pàgines.—Sortirà mensualment.—Tindrà per objecte la difusió del principi *Similia similibus curantur* en tota sa extensió.

Publicarà tots los treballs que s' envihin, que 's cregui puguin contribuir al avenç de l' Homeopatia.

Los manuscrits, obras enviadas y cambis, serán adresats al Secretari del Comité de redacció, **carrer de l' Unió, 8.—Farmacia Homeopàtica.**

Tenint en compte la semblansa de las llengüas neo-llatinas, y que la ciencia es ciencia siga 'l que vulga l' idioma en que s' escrigui, en aquest periódich s' admetrán, indistintament, quants treballs se presentin en qualsevol dels idiomas moderns derivats del llatí.

FUNDADORS Y COLABORADORS DEL PERIÓDICH

Salvador **Badia**; Miquel **Balari**; Francisco **Benavent y Manaut**; Francisco Javier **de Benavent y de Camón**; Joan **Bertrán**; Ignasi **Canut**; Joseph **Civil**; Joaquim **Costa**; J. **Falp y Plana**; Joseph **Grifols**; Joan **Just Xamar**; Enrich **Laplana**, R. **Montañá**; J. **Nogué y Roca**; A. **Olivé y Gros**; J. **Piqué y Sabater**; Joseph **Ricart**; Laureá **Roig**; Ramón **Roig**; Salvador **Roig**; — Joseph **Sabater**; Joan **Solé y Pla**; Lluís de **Vela**; J. **Peiró**. —

Director: J. **Nogué y Roca**.

Secretari: Joan **Solé y Pla**.

Administrador: Lluís de **Vela**.

ABONAMENT

5 ptas. l' any per tot lo mon.—Un número solt, 0'50 pta.

REDACCIÓ Y ADMINISTRACIÓ

UNIÓ, NÚM. 8. — FARMACIA HOMEOPÁTICA



Año 1

Barcelona, Mars de 1902

Núm. 3

¿Hasta cuándo?

El espíritu progresivo que informa el *Organón* es á todas luces evidente: en él se aceptan todos los recursos auxiliares conducentes al buen éxito de nuestras empresas: baños, mesmerismo, masaje, higiene, aire, luz, sol, las intervenciones quirúrgicas; en una palabra, todo cuanto puede conducir á la curación y profilaxis de las enfermedades. Sólo entes mezquinos, quizás atávicos, pueden desconocerlo; ciegos de entendimiento cuyo cerebro no ha podido iluminar las grandes enseñanzas de Hahnemann.

La piedra fundamental de todo sistema médico es la materia médica, y dentro de ésta cabe todo cuanto puede influir en nuestro organismo en el sentido de fármaco ó agente terapéutico. Cuando Hahnemann concibió su doctrina, á pesar de los estudios de Stork y de la *Materia médica* de Cullen, reinaba en el campo de la terapéutica el más espantoso nihilismo; la terapéutica, dominada por la especulación y divorciada de la experiencia, se movía á compás de

los sistemas filosóficos imperantes. En esta situación, el genio supo vislumbrar un rayo de luz, y éste fué la ley de similitud, y el estudio de los agentes medicinales se imponía, tanto bajo el punto de vista de sus efectos fisiológicos, como los elementos de valía que nos proporciona la Toxicología, para su inmediata aplicación terapéutica. El impulso fué dado merced al gran Maestro, y á su fuerza cayeron los sistemas médicos dominantes y surgieron los terapeutas, quienes, estudiando los medicamentos sin guía ni norte, y tratando siempre de huir de la ley de los semejantes, único faro que podía guiarles en la obscuridad, por ser, á su entender, demasiado absoluta, y entregados al más absurdo eclecticismo, no pudieron sacar todo el partido de tan bellas enseñanzas, y cayendo aquí y levantándose más allá, han caído otra vez en la esclavitud de la filosofía, de la especulación, desentendiéndose de la experiencia que nos proporciona la práctica en la cabecera del enfermo, supeditándola á los experimentos de laboratorio.

Estos nos han conducido al panspermismo, y á él están sujetos la higiene y la medicina. Ese mundo microscópico es nuestra pesadilla; en todo y por todo vemos el micro-organismo destructor, sin que basten para nuestra calma, la consoladora teoría de la fagocitosis, esos otros *micros* que son nuestro ángel custodio, y de esta suerte, nuestra preocupación es hallar microbicidas para todos los males, ya que, por lo visto, poca confianza nos merecen los salvadores fagocitos.

¡Antisepsis á todo trapo! exclaman mil voces. Pero, ¡oh decepción! ¿dónde hallar el antiséptico de la tifoidea?—Pues en los sueros, responden otras mil.—Dejaos de sueros, que hasta ahora no han dado resultado alguno, dice Brand; lo que urge, lo vital es preocuparse de la hipertermia, que aniquila á nuestros tifódicos: baños á todo *fasto*, para combatir el síntoma principal hasta que la curación de esta enfermedad cíclica recorra sus períodos. ¡Atrás toda intervención farmacológica, que no hace sino perturbar la marcha natural de la enfermedad! ¡Afuera la quinina como antitérmica, porque la soporta mal el estómago! Rechacemos los antisépticos intestinales, como el ácido salicilico, naftol, que no matan el baccilo de Ebert: baños fríos, baños frescos, á esto se reduce nuestra conducta ante la impotencia de nuestros fármacos á combatir la hipertermia: he aquí el enemigo, el baño frío el remedio. Y se queda uno tan descansado...

Y volvemos el nihilismo en terapéutica y, si se quiere, al caos, á la anarquía, según nos hagamos partidarios de Brand ó nos dejemos llevar del *bien entendido* eclecticismo.

Entiéndase que no nos referimos á aquellos de nuestros colegas que adoptan tal ó cual sistema, método, ó lo que sea, según su *especial* criterio, porque éstos, por más que digan que antes que *homeópatas son médicos*, en nuestra pobre opinión, son vividores que explotan al público que de buena fe cree en su ciencia infusa.

La homeopatía ni su fundador han estado

divorciados de la ciencia; todo cuanto de ella parta es aceptado por nosotros; pero entendemos que el mundo está regido por leyes, y á éstas están sujetos todos los fenómenos de la naturaleza. ¿Hasta cuándo desconocerán los alópatas la ley de los semejantes, única que nadie ha reputado como falsa, desde Hipócrates hasta nuestros flamantes panspermistas?

J. NOGUÉ Y ROCA.

Caso clínico

de grave traumatismo ocular

El día 20 del mes de agosto del año próximo pasado, estuvo á consultarme, en demanda de los auxilios propios de mi especialidad, el señor don J. F., de 24 años de edad, el cual me dijo: Habérsele casualmente disparado una escopeta cargada con bala, y que habiendo ésta dado contra una piedra próxima, de rebote le contusionó el ojo izquierdo, al extremo de que durante los ocho días que habían transcurrido desde el en que tuvo lugar el desgraciado accidente, no habían menguado en lo más mínimo los crueles sufrimientos que aun aquejaba.

«En efecto, me dijo, sentí agudísimos dolores en el globo del ojo, con sensación como si fuese á reventar éste, de puro tenso; dolores que irradiaban á la frente, sien, todo el lado izquierdo del cráneo, y llegaban hasta el occipucio, pare-

ciéndome tener el cerebro magullado y podrido.»

Como es natural, el descanso es imposible en tales circunstancias; el insomnio casi continuo, pudiendo sólo conciliar el sueño breves instantes, y aun de tarde en tarde.

Del reconocimiento que pude practicar, resultó: 1.º Que seguramente por haber chocado el proyectil en parte contra el reborde inferior de la base de la cavidad orbitaria, y en parte sobre el globo ocular izquierdo, se notaba un intenso equimosis, aun azul obscuro, con abotagamiento considerable del párpado inferior, así como hinchazón, siquiera menos acentuada, con equimosis del párpado superior del mismo ojo. 2.º Separados ambos párpados, se notaba la conjuntiva bulbar del ojo enrojecida, y asimismo quemosada, con extravasación en la cámara anterior de una gruesa gota de sangre oscura. El iris, en sus dos tercios inferiores, obscuro también, por equimosis del mismo. La pupila contraída, y el tono del globo ocular muy aumentado, al punto de causar la impresión de un estado glaucomatoso evidente. 3.º Dolor notablemente acentuado al tacto, en el ojo, frente, parietal izquierdo y en el occipucio, verdadera hiperestesia dolorosa de estas partes. 4.º La visión en dicho ojo izquierdo, reducida á la percepción de la luz, y esto aun por modo imperfecto; tanto, que puesto el enfermo frente á un balcón bien iluminado, y pasando la mano á dos palmos de distancia por delante del ojo lesionado, sólo acusaba una ligera percepción de sombras, sin poder precisar nada sobre ellas.

En el acto mismo de la visita administré al enfermo, en 100 gramos de agua, dos gotas de la 7.^a centesimal de *Arnica-montana*, que le hice tomar de una vez. Y en el ojo apliqué dos gotas de una disolución, en 15 gramos de agua destilada, de dos gotas de *Hamamelis-virginica*, á la 2.^a centesimal. Y ordené al enfermo que volviese á verme por la tarde.

Vino, en efecto, y me dijo: que veía algo mejor la luz y que no sentía tantos dolores en el ojo, hallándose, por consiguiente, algo más aliviado.

Repetí en esta segunda visita la medicación igual que por la mañana.

21 agosto, 1901.—Mucho, muchísimo mejor, me dice encontrarse el enfermo; y en efecto, puedo comprobarlo asimismo, ya que el equimosis del iris está casi desaparecido, la sangre extravasada en la cámara anterior del ojo, muy reabsorbida, y notablemente rebajados los equimosis palpebrales y el de la conjuntiva bulbar del ojo.

El enfermo ve mucho más clara la luz. Ya no tiene dolores, ni en el ojo ni en la cabeza. Ha dormido bien en la noche pasada.

Sigo con la medicación igual que el primer día, y en la visita de la tarde vuelvo á repetirla.

22 agosto.—Mucho mejor: tanto el equimosis y la hinchazón de los párpados como el equimosis del iris y la conjuntiva, desaparecidos. La sangre extravasada en la cámara anterior, reabsorbida ya por completo. El enfermo cuenta bien los dedos á 50 centímetros de distancia y los distingue bien.

Sigo igual tratamiento.

23 agosto.—Muy bien: ve mucho más.

Sigo igual tratamiento.

24 agosto.—Completa normalidad.

Le doy el alta: queda, pues, curado, con perfecta integridad de la visión. Y ahora, que vengan los detractores del sistema homeopático, á decir que con éste únicamente son curables aquellos estados morbosos que logran su desaparición con los solos esfuerzos de la naturaleza; pues en el caso historiado anteriormente, bien claro se ve la terminación que, á no intervenir, hubiesen tenido los esfuerzos naturales abandonados á sí mismos.

MIGUEL BALARI.

Barcelona, enero, 1902.

Tractament curatiu dels pólips nassals (mixomas)

Per J. SOLÉ Y PLA

Al borronéja las presents notas, no faig altre cosa que intentar de posar ordre en lo desgavell que hi ha en quant al tractament médic dels mixomas nassals; no penso pas fer res de nou, ni aportará medicacións estranyas, sols sí fer lo trevall d' elecció més simplificat y donar alguna confiança en la medicació interna, no confiarho tot al bisturí y á las estisoras, medis estréms dels qué á voltas nos podém escapar.

Los mixomas son tumors classificats com á benignes; pero qué, segons alguns autors, poden

á voltas convertirse en malignes; hipótessis que, encara que no certa, s'ha de tenir present en lo que 's refereix al tractament.

Avans d'estendres á parlar d'aquest, no estaré de més que indiquém quelcom que després nos serviré, aixó es las causas de desarrollo, temperaments dels individuos y algun altre.

Son tumors que 's troban molt sovint en las fòssas nassals, á voltas sens donar gaire males-tar, generalment dels vint als trenta anys, segons En Morell Mackenzie. Una de las principals causas que s'ha de tenir en compte es que una irritació continuada ocasionant y sostenint una rinitis crónica, ocasiona, á la llarga, un despenjament gradual de la mucosa inflada y hipertrofiada, prenent la forma de pólip; generalment se troban aquestos en las voras lliures dels cornéts mitj y inferior, y més en son estrém anterior. Altre es la degeneració mixomatosa que ja 's troba en diatésichs á propósit, en rinítichs hipertrófichs (potser també diatésichs) ó en cassos de necrossis dels ossos del nas, com, segons En Quay, passa en pólips aurals á consecuencia de otitis mitja am necrossis.

Aquesta degeneració sembla que 's troba á voltas vinculada en algunas familias, essent allavors hereditaria la formació de dits tumors.

Degut á alteracions de las cavitats adherents (*antrum max., frontal, et esphenoidalis*) en que las secrecions sépticas irritan la mucosa, se ocasionan, segons els cassos, fungusitats ó veritables pólips en lo canal mitj ó en los orificis de sortida de dits antrums.

Naturalment que, segons las causas, lo nombre

de tumors serà més ó menys considerable y, en una cavitat nassal ó en las dugas; son més nombrosos en los que tenen certa diàtesis, en los artrítichs, desarrollantsé allavors moltíssim; un cas hem vist, ara de poch, en que, sols en una de las cavitats, n' hi habían onze, alguns tant grossos com lo dit pols d' un home, que sortían enfora ó be penjavan por la faringe ocasionant alguns símptomas reflexos estranys, semblant impossible cóm cabían allí dins, desviant lo septum y atrofiant cornets, deixant aquella cavitat feta una *caverna* de tan grossa. Aquí, com en casi tots los malalts, trobém que 'ls pólips naixen de la mucosa de la paret externa.

També avans de comensar lo tractament, s' ha de tenir en compte la forma y volúm, casi tant com lo lloch d' inserció, pera poguer utilisá diferents dels métodos d' extracció quiúrgica, cosa que s' ha de tenir ben present avans de comensar la manipulació.

May estarà de més aconsellar un' altre volta als metges que no 's dedican en especial á aquestas malalties, el que no comensin tractament algún per lesions que siguin ó creguin nassals, sens una investigació detinguda y un estudi á conciencia de las causas, circunstancies de desarrollo, temperament, herencia, ó altres motius que 'ns puguin guiar en lo tractament; dihém aixó porque, per desgracia, havém vist á companys homeópatas y altres de la vella escola tractant empíricament á malalts d' aqueixa enfermetat, ni més ni menys que ho haguera fet un curandero qualsevol, sobretot quan presentan algun símptoma reflex; allavors es quan tan-

tejan, tantejan sens dar en lo *quid* y fent un paper bastant trist, Es á dir un hom s' ha de guiar fent un bon diagnóstich, may per sols algún síntoma que no se sab d' ahont ve ni ahont va. D' aquestos síntomas reflexos n' hi ha una porció, tals com la falta ó perversió del gust, 'ls estornuts frequents, com quant está malalta la part més posterior de las cavitats nassals; la cefalalgia frontal, sordera y trastorns oculars (aguts, síntomas directes); asma, que se sent més per la nit, tos, disfonía ó afonía per extensió de l' inflamació faríngea (*Brebion*); neuralgias del nervi maxilar superior, sub ó supra orbitarias, insomni, ineptitut per lo treball cerebral (aprosexia); tich convulsiu, accesos epileptiformes (*Löwe*); quintas de tos per irritació del pneumogástrich (*Castex*); llagrimaig, bléfarospasme, astenopia (*Trousseau*); en los nens estridulisme, disfonía y altres de molt estranys. Com se veu, es molt fácil equivocarse al metge que sols cuida de síntomas subjectius y no vol ó no sab buscar los objectius.

Los mixomas cuberts d' una capa de células cilíndricas ab fils vibrátiles que 's tornan pavimentosas y estratificadas al contacte del aire estern (*Coyne*) están formats per teixit embriinari recordant la estructura del cordó umbilical; alguns, si son molt vells, contenen grándulas mucosas y també sol passar en los produhits per despenjament de la mucosa en cas de rinitis crónica hipertrófica. Son escassos en vasos y per tant sangran poch (en el cas ja citat per lo extraordinari, ne contenían bastants y molt ramificats puig no contavan menys de vint anys

d' existència en aquell nas esdevingut amb lo temps de forma semiesfèrica); igualment se trova faltat de filets nerviosos ó 'n conté poquíssims.

En quant als *síntomas* á que donan lloch, los suposém ja sapiguts ó al menys poden aprendres *in extenso* en obras á propòsit; tant los funcionals com los físichs propis del pòlip, además dels de la malaltia originaria y dels generals del individu, per nosaltres de moltíssim interés al estatuhir lo tractament; com los signes de compressió dels ossos del nas, perforacions; y las diferencias entre 'ls nasals, retro-nasals, dels *antrums*.

Havém de tenir també present lo diagnòstich diferencial amb altres tumors nasals ó que poden naixer en las cavitats del nas, principalment de la sencilla rinitis hipertròfica que te un color més roig que disminueix de volúm baix l' acció de la cocaína, cosa que no passa quan hi ha la degeneració mixomatosa, además de sa base d' inserció molt ample; ja fàcilment se distingeix dels osteomas, encondromas y absesos del septum per sa consistència y immobilitat; l' angioma es blauhench y te mohiment pulsatiu; 'ls papilomas son multilobulats. En quant als retro-nasals, no hi ha que confóndrels am los fibromas naso-faríngeos que sangran fàcilment, son durs y se troban en noys; ni amb los tumors adenoideos tan especials y quin tractament esposarém més tart. Segons Mackenzie, també s' han de distingir en los nens d' un meningocele intranasal.

En quant als tumors malignes, hi ha que es-

tablirse bona diferencia, tant més quant hi ha qui pretén que aquells poden transformar-se en aquestos, es á dir, un pólip per sí benigne, en un altre tumor dels tinguts com malignes, com sarcomas y epiteliomas; als que, á voltas, poden associarse.

Ara, després d'aquest llarch preambul, entrarem directament á parlar del *tractament* de aytals tumors.

Lo dividirem en *profiláctich* y *curatiu*.

Lo *profiláctich* consisteix en prevenir la sortida de pólips tractant á las rinitis hipertróficas per alguns dels molts remeys indicats en nostras obras (vegis, com á estens tractament, la del Dr. Quay, que actualment s'acaba de traduir, en sa secció de malalties del nas), ó be tractant per sa diátesis ó lo que sia als individus que per herencia puguin esser perjudicats.

Lo *curatiu*: deixarem á recó, per complertament inútils, los astringents, cauterisacions, inyeccions intratumorals y algun altre; per tant, sols tindrem com á tals lo quirúrgich y el médich (homeopátich).

La primera cosa que farém, després d'haver estudiat detalladament un tumor d'aquesta classe, será en dir si es operable desseguit ó pot esperar-se; en lo primer cas posarem los que, massa grossos, impideixen la respiració, produeixen grossas deformacions ó ocasionan símptomas reflexos molt molestos é insidiosos, y posarem en lo segón cas los quins per sas molestias puguin tenir espera.

Aixó no vol dir que, en cas de ser operat un polipós, s'hagi de deixar tal com está, no, de

cap manera, sino que s' ha de seguir una temporada llarga un bon tractament mèdich per curar ó aliviar la causa que ha ocasionat los tals tumors, puix persistint aquesta tornarían á sortir y farían la feyna ben inútil, aixó ho hem de tenir ben present sempre, donçs que al apartar la molestia (pólips) no havém curat pas al malalt que á nosaltres s' ha confiat.

Comensarém per lo tractament quirúrgich (curatiu ó paliatiu, segòns los cassos). Los medis que 's poden utilizar son l' *arrancament*, am las pinsas, casi abandonat per la hemorragia que ocasiona al arrancar part de la mucosa vehina, per l' *arrancament* á que esposa dels cornets y 'ls accidents infecciosos que poden seguir; emperó, no per complert s' ha de abandonar, donçs pot usarse quan lo pólip no pot agafarse am la *nansa freda* ó *baga*, ó quan es molt petit.

Després ve la *abscisió* am la *baga* de Blake, Hooper, Bosworth ó de Sajous; es lo mellor y de més fácil manipulació; am lo fil d' acer recuit se talla am paciència lo pólip en son peu mateix, y en cas contrari se pot un ajudar de unas estisoras molt finas; es fácil introduhir lo pólip dins la *baga*, maniobrant com si amb un salabret volgués pescarse una medussa, fins notar am lo tacte trasmés per l' aparell que, ja no passa la *baga* y per tant qu' está en son peu; allavors s' estreny, y, ó 's talla, ó be si es difícil per esser massa dur, se talla amb unas estisoras finas y anguladas; si aixó no es possible, val més afluixar la *baga* y tréurela, que no maniobrar brutalment.

La *baga* galvano-càustica ó *nansa roja* pot usarse; empero, me sembla de difícil maneig per son volúm y no te cap ventatja en aquesta malaltia sobre la *baga* freda, á no ser que 'l tumor siga de peu molsut y vascular. Se posa com l' altre, y quan se te á punt se fa passar la corrent á curts intervals sens passar del roig fosc.

Altres medis son poch usats y sols en cassos especials, com la punta del termo cauteri, 'l culleratge am culleretas finestrades dretas ó col·sades (Lermoyez, Grünwald); ó 'l mosegament am pinsas diferentas; tot en cassos de pólips petits ó be quan están inserts en recons ahont las *bagas* no poden portarshi.

Naturalment, tot aixó am previa anestesia local am la cocaína al quatre per cent, y lavatges antisséptichs per evitar en lo possible la infecció de la ferida.

Després s' ha de deturar l' hemorràgia, que pocas vegadas es escesiva, am lavatges de aygua calenta, am 'l aygua oxigenada, am l' *Hamamelis virg.*, el *Geranium mac.*, ó be fer olorar la tintura del *Erigeron can.* y altres aplicats localment am torsadas de cotó hidrófil; cura que 's segueix practicant fins á la curació de las feridas; seguintse després, com havém dit, un tractament continuat durant alguns mesos, y si aquells no rebrotan ó, millor dit, no 'n creixen de nous, al passar un any pot darse per curat al individu.

Ara, en lo tractament curatiu mèdich, en lo que nosaltres tenim ventatge sobre 'ls metges de l' antiga escola, fins dels que professan cert

eclecticisme, que no son pochs, havém de fer tot lo possible per induhir als malalts quina intervenció quirúrgica no siga precisa per lo avans dit, á deixarse tractar homeopàticament, que si 'l medicament está ben elegit, será molt fácil que 's curi. Pera aquesta elecció s' ha de tenir tant en compte los síntomas generals com los locals en tots los cassos. Aquí es ahont, per la poca precisió que regeix en nostras obras, nos trobém á voltas indefensos, no per falta de medicament sinó per la dificultat en fer la tria; per aixó es que d' algun temps á aquesta part he probat de fer una classificació artificiosa d' alguns medicaments, no per altre cosa, sinó per fer possible la elecció; tingas aixó sols com á proba, que ya sé jo es defectuosa, emperó que am lo temps y am la experiencia de mos companys, pot reformarse y perfeccionarse.

Al estudiar un tumor d' aquesta mena, y un cop decidits á tractarlo medicament, mirarém varias cosas: l' aspecte que té (si sembla ser tumor maligne, per son tamany, color, sanch, etcétra); si ve per herencia, diátesis, d' una rinitis hipertrófica, d' una supuració dels *antrums*, d' una necrosis ossosa, ó altre circumstancia que puga influir quelcóm en son desenrotll y evolució.

Primer enunciarém los medicaments per las causas ó síntomas més visibles, y després passarem al estudi de cada un dels medicaments.

* Pólips durs, sens molt dolor, d' aspecte benigne y que donan pochs trastorns. *Caut.*, *Con.*, *Barita carb.*, (Kent) en alta dilució, *Kali*

iod., bicr., nitric., Lycop., Mercurius, Natrum mur., Sulph., Staphisagria, Tencrimum, Thuja.

* Pólips en forma condilomatosa. *Cinabaris?*, *Thuja, Nitric. acid.*

* Pólips de color negrench ó blavós. *Aceti ac., Arg. nitr., Ars., Chelid., Lach., Merc., Nitr. ac., Petrol., Silicca, Squilla m.*

* Pólips en subjectes escrofulosos accidentalment ó per herencia. *Aurum (alta), Arsenic., Calc. carb., Calc. phos., Mercurius sol 30., Phosph. Thuja, Sulph.*

* Pólips per rinitis hipertrófica. *Barit. carb. (Kent), Hydrastis can., Kali bicr., Lemna minor. (R. Cooper), Sanguinaria nítrica 3 X (Hale), Petroleum.*

* Pólips d'aspecte maligne. *Calc. phosph., Calc. carb., Nitr. ac., Phosph., Phosph. ac., Sanguinaria., Silicca (Lacuzón).*

* Pólips desenvolupats per llargues supuracions dels *antrums* ó per *necrosis*. *Ars. alb., Aurum met., Chelid., Cinchona, Fluorich ac., Hydrastis, Hepat. sulph., Kali, Miristica, Magnesium, phos., Tellurium, etc.* (consultis la respectiva malaltia avans de decidir-se y fassis exclusió de que hi ha 'l tumor).

Aurum met. et chlor., am caries, flux, de pus fétit; olor molt sensible (*Gilchrist*), alivi am lo calor moderat.

Calc. carb., am preferencia la 12.^e; més usat en vegetacions d'aspecte sarcomatós, úlceras, sequetat, crostas, flux de sanch lo mati; se sent mal olor com de fem, pólvora ó sulfidrich; alivi amb un calor moderat.

Granatum, picadas y punxadas dolorosas en lo nas, am cremó y sequetat.

Hydrastis can., secreció apegalosa, espessa y groguenca; pessigollas com si hi haguessin péls al nas, més en la fossa nassal dreta; estornuts, cefalalgia frontal obtusa; sensació d' ayre fret al nas (Quay.)

Mercurius, aspecte de maduixa, 30.^e

Merc. solub., 30.^e en escrofulosos, flux pudent, crostas, escoriacions en las alas del nas y altres signes d' escrofulosis.

Nitri. ac., escrecencias condilomatosas sobre el nas; flux de serositat per la fossa retro-nasal, olor dolenta al respirar pel nas, coissó, cremó, crostas, estornuts, cefalalgia, ronquera, punxadas en la gola, agravació per la nit y al apretar lo nas.

Phosph., aspecte maligne, potser fibrosos, sangran fàcilment; flux abundant de mucositats verdas ó grogas del nas; tacas grogas sobre 'l nas; infló.

Phosph. ac., flux de sanch ó sanguinolent del nas; tumefacció del lloim del nas, am tacas rojas, agravació matí y vespre; tumors fibromixomatosos.

Sanguin. nitr., 3 X (Hale) dolor pressiu sobre l' arrel del nas, y *antrum* frontal; estornuts excessius, mucosa am tacas blanquinosas; tos forta, pèrdua de la veu.

Silicea (Lacuzón) tumors vells, am glándulas reincidents com *Arsen*.

Thuja, verrugosas, am tumefacció y grogó del nas; enflaquiment; en preferencia al costat esquert.

Com apéndice posaré lo *Blatta americana* pera calmar los accesos d' *asma nasal* per acció reflexa. Ara, mos'companys que hi diguin més.


Janer de 1902.—«Conversa» primera.

Dr. BALARI.—Después de felicitar al disertante por la concisión, precisión y claridad con que expuso el tema, declaróse completamente conforme con la práctica expuesta, de intervenir quirúrgicamente cuando por la cronicidad ó excesivo desarrollo del pólipo nasal, la intervención citada venía á llenar una indicación vital de importancia. Sin embargo, conceptúa siempre, y en todo caso, necesario después, seguir con la medicación interna adecuada, según los caracteres del caso concreto, á fin de modificar el estado general causante de la aparición de las neoformaciones poliposas, pues por más que los alópatas no lo acepten, no por ello es menos evidente la existencia de estados generales que favorecen las manifestaciones locales de todo género posibles en el organismo humano.

Habló de los trastornos de orden moral, intelectual y físico, á que dan lugar tanto los pólipos crónicos y altamente obstruyentes de las fosas nasales, como las vegetaciones adenoideas.

Tórax raquíptico, atelectasia pulmonar, palpitaciones cardíacas, atraso del desarrollo intelectual, y casi imbecilidad en los casos extremos, con su facies típica é inolvidable; tales son, entre otras, sus manifestaciones en los casos crónicos.

Respecto á las enfermedades de los ojos, posibles en los enfermos de pólipos nasales, se extendió en consideraciones, diciendo, en resumen, ser posibles todas las externas del ojo, á causa de las perturbaciones que, comenzando en una obstrucción del conducto nasal, pueden terminar con supuración del saco ó sacos lagrimales, conjuntivitis subsiguiente, y úlceras de la córnea rápidamente perforantes, con su secuela de hernia del iris, iritis, irido-ciclitis, con panoftalmia posible en los casos extremos por su gravedad, abandono ó impotencia.



cuando otro médico ha descubierto y curado las pequeñas alteraciones que tenía en la mucosa nasal.

Acostumbro á probar primero la medicación interna, pues en casos que no lo parece, en principio da resultado, evitando tratamientos quirúrgicos, los que uso junto con la medicación interna cuando creo que así se cura mejor y más aprisa. Recordemos siempre que la enfermedad es discrásica.

Los medicamentos que más he usado son *Calcarea iodat.* y *carb. Teucrium* y *Thuya*.

Y á más *Mercurius 30.^a*, del que obtuve una curación muy buena en un sujeto escrofuloso, con acné, gingivitis, calvo, etc.

Como tópico, uso la *Thuya* diluida.

Dr. CIVIL.— En los pólipos nasales usa el ácido pirogálico en forma de rapé.

Dr. NOGUÉ Y ROCA.— Cree más racional y más *similia*, usar un rapé de polvos de hojas del *Teucrium marum-verum* en lugar del a. pirogálico; ya era aquél conocido de Hipócrates.

D. Manuel Vives

La implacable muerte se ceba de un modo cruel en nuestras filas: ha poco nos arrebató al decano, el ilustre Sanllehy; después á uno de sus discípulos, el Dr. Joaquín Soler, y hoy al no menos ilustre Dr. Vives. ¡Y esto en el espacio de dos años mal contados!

Si bien el primero y el último fallecieron en edad propecta, no por ello es menos sensible su muerte, por cuanto todavía en la Academia y en la clínica eran inestimables sus consejos. La

firmeza de sus convicciones, la fijeza de sus principios, la claridad de su criterio, fueron siempre la antorcha que guía á la juventud en el sendero de la práctica y disipa las nebulosidades que forjarse pueden en el cerebro de los principiantes de una doctrina tan mal comprendida por sus detractores.

El ser homeópata hoy, poco cuesta, puesto que ocurre con el sistema homeopático lo que con todas las innovaciones: al principio son calificadas de absurdos, herejías científicas, contrasentidos incomprensibles, desvaríos de un loco, adoptados por otros tantos locos ó malvados; después, cuando la nueva doctrina se ha ido abriendo paso entre las inteligencias y las multitudes, ¡oh! entonces, entonces cesan las bur-las, los insultos, viene la conspiración del silencio, la inercia de la impotencia, y la doctrina nueva deja de ser absurda, criminal, insensata.

En este ciclo se encuentra la Homeopatía. Más adelante se dirá que la teoría es conocida y practicada, la experiencia la sancionó desde los más remotos tiempos, y, en nombre de la *ciencia oficial*, se le concederán los honores de la beligerancia entre los sistemas médicos á la sazón imperantes.

Ser homeópata en otros tiempos, más ó menos cercanos á la aparición del sistema, era un verdadero sacrificio: por todas partes la chacota, la diatriba, el insulto. Prodigábase las patentes de borrico á granel; el estigma de ignorante lo llevaba todo el que profesaba nuestra doctrina, el mundo médico lo despreciaba,

y, no obstante, los hombres de convicción como nuestro Vives y otros, no se arredraron; muy al contrario, perseverantes, firmes en su labor, contestaban á los insultos y provocaciones del enemigo diciendo: «ya responderán por mí los muchos que he curado». La verdad fué abriéndose paso, y al práctico sucedió el científico que, en el libro, en el periódico y en la cátedra demostraron estar en posesión de la verdad en medicina, puesto que la Homeopatía resiste á la más severa crítica de la especulación y de la experiencia.

He aquí la labor de nuestro buen amigo y maestro: clínico, de finísima perfección, asombraba con su buen diagnóstico y pronóstico, que es en lo que consiste el ser buen médico; filósofo y científico á la par, dotes indispensables para llevar la convicción al espíritu más refractario á la nueva doctrina.

A estas dotes personales de nuestro nunca bastante ponderado amigo, debemos el conocer la salvadora reforma de Hahnemann; sólo él era capaz de llevar el convencimiento á nuestro ánimo, porque el Dr. Vives, además de su talento, vasta erudición y larga práctica, era un dialéctico irrefragable, su elocuencia era concisa, conceptuosa, pero muy clara. Fué, en fin, uno de esos seres que tan poco abundan, que llegan á tener lo que hoy se llama *personalidad*, como médico, filósofo y hasta en el trato social.

Aquella inteligencia clara hasta en los últimos momentos de su vida terrestre, se nubló ante la oleada de sangre de un corazón demasiado sensible para resistir los embates de un

drama íntimo que se desenvol·laba en su seno.

¡Pobre amigo! ¡Cuánto sufriste! Mucho debía ser, cuando tu alma, con ser tan grande, llegó á desgarrar tu corazón.

Si á las regiones do vuelan los espíritus superiores llegan los mal pergeñados acentos de mi alma contristada, acéptalos, mi inolvidable maestro, no por lo que dicen, sino por lo que significan.

J. NOGUÉ ROCA.

Sumari de farmacodinamia y terapéutica

FARMACODINAMIA

ARSENICUM.— En van. Deursen conta tres historias de *epiteliomas* que confirman lo tractament del doctor J. S. Mitchell, per medi de l' *Arsenich*— dona ell al interior la 3 X solució, y fa servir la 2 X per polvorajar lo mal per sobre, — dona com á curats complertament tots tres casos. — (*Hahn. Monthly.*, December.)

ASPIDO-SPERMINA.— Es una preparació de l' alcaloid del quebracho; segons el Dr. Halbert, es útil per curar ó aliviar els cassos d' *asma* que resisteixen á la medicació més indicada — no cita á quinna mena d' asma es la que convé. — (*The Clinique.*)

AMMON. MUR.— En la *ciática*, quan lo dolor se corretgeix assentantse y desapareix estant agegut. — (*North Amer. J. of Homeopathic.*)

COCCUS CACTI.— En la *nefritis descamativa*, *còlichs nefrítichs*, *catarro de la bufeta*, am dolers punxants, aguts, duraders, desde 'l ronyó esquert per l' ureter á la bufeta, l' orina s' escorra á gotas, cohenta com la de *Cantharis*; am mucositats filamentosas y sediment blanquinós y gramullát; olor amoniacal. — (*La Homeopatia. México.*)

CUPRUM MET.—Lo Dr. Luhe lo dona en las *contraccions espasmódicas dels muscles del clatell*; á la 3 trituració. — (*North Am.*)

CARDUUS MAR.—Lo Dr. Lambert lo recomana amb interés en los *còlichs hepàtics*; diu que algunas gotas de T. M. calman prompte 'l dolor, y á vegadas no 's reproduceix més. Sembla obrar millor en las donas.— (*La Hom. de Méjico.*)

CAUSTICUM.—Diu lo Dr. M. E. Douglan; "*Causticum* es més eficient en lo trevall del úter que 'l forceps y 'l secale cornutum, quan lo retard es produhit, per la *inercia del úter*. Si la dona no pot fer un esforç, per donar la criatura, una dosis de *Causticum 30 X* dona lloch als bons dolors.— (*Amer. Med. Monthly.*)

Secció de Novas

Havém rebut las revistas *Juventut*, *Arxius de Cirurgia, Medicina y Cirurgia* y *Gaceta médica catalana*, á quinas estém molt agrahts de que hagin correspost al cambi.



Trevalls rebuts

Dinamolexia, per el DR. OLIVÉ Y GROS.

Las escuelas homeopáticas de New York, per en JOAN SOLÉ Y PLA.

Las trituraciones en medicina homeopática, per el DR. LUIS DE VELA.

Hahnemann, per el DR. NOGUÉ Y ROCA.

El Dr. Richart Hugues, per el DR. OLIVÉ Y GROS.

Patogenesia del *Ficus indica*, per lo DR. N. BANERJEE.

Sumari de farmacología y terapéutica, per S. y P.

OBRAS DE HOMEOPATÍA

QUE SE HALLAN DE VENTA EN LA GRAN FARMACIA HOMEOPÁTICA

GRAU-ALA

8—Unión—8



BARCELONA

	PTAS.
Almató. —Tratado del cólera.	1'25
Arostegui. —Tratado del cólera.	1'50
Billig (Hugo). —El croup.—Instrucciones para conocerlo y tratarlo, por el <i>Dr. Hugo Vill</i> , con un apéndice concerniente á la difteria y su tratamiento, por el <i>Dr. Carl Heinicke</i> ; traducido de la 3. ^a edición alemana. Un tomo en 18. ^o	1'50
Bonqueval. —Tratado teórico-práctico de Electro Homeopatía sistema Sauter. Un tomo en 8. ^o , con láminas.	10
Bruckner. —Medicina homeopática doméstica.—Traducida por el <i>Dr. Paz Álvarez</i> . Un tomo en 12. ^o	18
Cahis. —Concepto científico de la Homeopatía.	2
Chempell. —Nuevo manual de Homeopatía doméstica, por el <i>Dr. E. E. Chempell</i> , traducido del inglés bajo la dirección del <i>Dr. Juan Sanllehy</i> . Un tomo en 8. ^o	3'50
Claude. —Premieres notions d'Homeopatie à l'usage des familles.	1'50
Cólera (El) y su curación pronta y segura. Un tomo en 18. ^o	1'50
Cruixent. —El Cólera.—La Homeopatía y la Alopátia, ó sea reglas higiénicas, profilácticas y curativas. Un tomo en 8. ^o	2
Curación de los dolores de muelas con los medicamentos homeopáticos. Un tomo en 18. ^o	1'50
Difteria. —Instrucción para el tratamiento preservativo y curativo de las anginas catarral y diftérica. Un tomo en 18. ^o	1'50
Espanet. —Estudios elementales de Homeopatía y aplicaciones prácticas, por <i>Fray Alejo Espanet</i> , vertida al español bajo la dirección del <i>Dr. D. Juan Sanllehy</i>	3'50
Espanet. —La práctica de la Homeopatía simplificada, traducida al español por <i>D. Salvo Almató</i> , médico homeópata.	5
Espanet. —Tratado metódico y práctico de Materia médica y de Terapéutica. Dos tomos en 12. ^o , de unas 500 páginas cada uno.	10
Furest. —Del reumatismo y sus tratamientos homeopáticos é hidropáticos.	2
Furest. —Enfermedades de los niños y su tratamiento homeopático. Dos tomos en 8. ^o	12
Furest. —Lecciones sobre la Homeopatía y su lenguaje.	5
Freligh. —Homeopatía familiar, ó compendio simplificado de la práctica de la Homeopatía, para uso de las familias y viajeros.	5
García López. —Cartas críticas sobre la medicina y los médicos.	3
García López. —Guía del bañista. Un tomo en 8. ^o	3'50

García López. —Hidrología médica. Dos tomos.	23
García Tenorio. —Guía homeopática.	3
Gilchrist. —Tratamiento homeopático de las enfermedades quirúrgicas. Traducida del inglés por <i>D. Juan Mañá</i> , médico homeópata.	9
Giró Savall. —La difteria y su tratamiento homeopático.	2
Guernsey. —Prácticas de Homeopatía.	5
Gunther. —El buey de labranza y la vaca de leche, por <i>D. Pedro Saguer</i> , veterinario homeópata.	5
Gunther. —El caballo: sus enfermedades y tratamiento homeopático. Traducido y aumentado por <i>D. Pedro Saguer</i> , veterinario homeópata.	5
Gunther. —Nouveau manuel de Veterinaire homeopathique.	10
Haas. —Manual del médico homeópata, ó sea la Homeopatía al alcance de todos. Un tomo.	3'50
Hahnemann. —Exposición de la Doctrina médico-homeopática ú Organón del arte de curar, por el <i>Dr. Juan Sanllehy</i> . Un tomo en 8.º.	5
Hale. —Enfermedades de las mujeres. Traducido por <i>D. Juan Mañá</i>	8
Hale. —Lecciones sobre las enfermedades del corazón, por <i>don Juan Mañá</i> , médico homeópata. Un tomo en 12.º.	4'50
Hart. —Enfermedades del cerebro y su tratamiento homeopático. Traducido del inglés por el <i>Dr. Juan Mañá</i>	2
Hart. —Enfermedades de los ojos, enriquecido con la terapéutica oftalmológica de los <i>Dres. Allén y Norión</i> , con numerosos grabados y casos prácticos. Traducción al castellano por el <i>Dr. D. Salvio Almató</i>	12
Hartmant. —Tratamiento homeopático de la sífilis y de las enfermedades de la piel. Vertida al español por el <i>Dr. Cristóbal Sivarol</i> . Un tomo en 8.º.	3
Harmant. —Tratado práctico de Terapéutica homeopática de las enfermedades agudas y crónicas. Traducido del francés por <i>D. Pío Hernández Espeso</i> , médico homeópata. Tres tomos en 12.º.	15
Hayward. —Los resfriados. Su naturaleza, causas, modo de evitarlos y curarlos.	2'50
Hering. —Medicina homeopática doméstica ó Guía de las familias, por <i>D. Ángel Álvarez de Araújo y Cuéllar</i> . Un volumen en 12.º.	7
Hugues. —Adición al Manual de Farmacodinámica, precioso complemento del mismo autor, que forma un tomo de unas 540 páginas.	7
Hugues. —Manual de Farmacodinámica, traducido al español y precedido de «Indicaciones Preliminares», por el <i>Dr. D. Pedro Rino y Hurtado</i> . Un tomo.	14

Hugues.—Manual de Terapéutica. Traducido del inglés por <i>don Salvio Almató</i> , y precedido del preámbulo «La Terapéutica de las escuelas oficiales», por el <i>Dr. D. Pedro Rino y Hurtado</i> . Un tomo.	13
Jahr.—Del tratamiento homeopático de las afecciones nerviosas y de las enfermedades mentales. Traducido por <i>D. Silverio Rodríguez López</i> . Un tomo en 12. ^o , de más de 600 páginas.	6
Jahr.—Nuevo manual de Medicina homeopática, por el doctor homeópata <i>D. Pedro Rino y Hurtado</i> . Cuatro tomos en 12. ^o	20
Jahr.—Tratamiento homeopático de las enfermedades de las mujeres. Traducido del francés por <i>D. Silverio Rodríguez López</i> , médico homeópata. Un tomo en 12. ^o	6
Jousset.—Lecciones de Clínica médica. Un tomo en 8. ^o	7
Jousset.—Tratado elemental de Materia médica experimental y de Terapéutica positiva. Traducido por el <i>Dr. D. José Nogué y Roca</i> , médico homeópata. Dos tomos en 8. ^o	15
Manual de Electro-Homeopatía.	3
Mañá.—La salud de las madres de familia. Un tomo.	1'50
Mañá.—La salud de los niños.	1'50
Mañá.—Tratado del cólera.	1
Materia médica homeopática.—Patogenesia de los medicamentos llamados Brasileños. Un tomo en 8. ^o	5'50
Modo de emplear los medicamentos externos usados en homeopatía, y Guía para el tratamiento de las heridas, contusiones, torceduras, dislocaciones, quemaduras, etc., escrito por un médico práctico.	1'50
Moore.—Guía popular de Homeopatía para uso de los médicos y de las familias; arreglada á la que escribió el distinguido médico homeópata <i>D. Gregorio Moore</i>	1'50
Müller.—El indicador característico de los 100 medicamentos homeopáticos más importantes. Traducido del alemán por <i>don José Miquelerema</i> , y precedido de un prólogo por el <i>Dr. don Salvio Almató</i> . Un tomo en 18. ^o	3
Nogué.—Tratado del cólera.	1
Olivé y Gros.—La fiebre tifoidea.	3'50
Ozonam.—Pyretología homeopática de la periodicidad. Traducida por el <i>Dr. D. Pedro Rino y Hurtado</i>	1
Parseval.—Observaciones prácticas de Samuel Hahnemann. Traducidas por <i>don José Pérez Valls</i> . Un tomo en 12. ^o	6'50
Pellicer.—Instrucción clara y metódica acerca de los preservativos higiénicos y medicinales del cólera morbo.	2
Prost-Lacuzón.—Formulario patogenético usual ó Guía práctica de la Homeopatía. Traducido por el <i>Dr. D. Pedro Rino y Hurtado</i>	7
Pulte.—Medicina homeopática doméstica.	20
Rino y Hurtado.—La erisipela.	2'50
Rodríguez Pinilla.—Terapéutica hidrológica.	1

	PTAS.
Ruddok.—Tratado teórico y práctico de las enfermedades de los niños, y su tratamiento homeopático.	4
Sanllehy.—La Medicina alopática juzgada por los mismos médicos, por el <i>Dr. Sanllehy</i>	3'25
Sanllehy.—Revista de la Doctrina médico-homeopática.	8
Serraine.—De la salud de los casados. Traducida por <i>D. Joaquín Gassó</i>	4
Schustler.—Guía diamante de Medicina homeopática. Un tomo en 8.º	8
Schwabe.—Farmacopea homeopática políglota, compuesta por el <i>Dr. W. Schwabe</i> , traducida por el <i>Dr. Paz Álvarez</i> . Un tomo en 8.º	25
Schwabe.—Pequeño guía homeopático.	2'75
Simón.—Tratado de las enfermedades venéreas y su tratamiento homeopático. Un tomo en 12.º	7
Tuthill Massy.—Notas prácticas sobre los nuevos remedios americanos. Traducido por <i>J. Mañá</i>	2'50

Revista Homeopática Catalana

Cada fascículo tendrá, á lo menos, 24 páginas, y será mensual.
 Nuestra publicación tendrá por objeto la difusión del principio *Similia similibus curantur*, en toda su extensión.
 Se publicarán todos cuantos trabajos puedan contribuir al desarrollo de la Homeopatía.

Precio de suscripción, 5 ptas. — Número suelto, 0'50 pta.
 Administración: Unión, 8.—Farmacia Homeopática

La Conjugación Francesa

AL ALCANCE DE TODOS

GUÍA PRÁCTICA PARA LA CORRECTA CONJUGACIÓN

DE TODOS LOS VERBOS DE DICHA LENGUA

por **ENRIQUE GUILLÉN FERNÁNDEZ**

OBRA UTILÍSIMA


á todos los que quieran hablar con corrección el idioma francés,
 como también á los que tengan necesidad de traducirlo

Se expendé por cuadernos de cinco entregas de ocho páginas, al precio de

UNA PESETA cada cuaderno

Toda la obra consta de 22 cuadernos.

En tela impermeable, encuadernación sólida y propia para obra de consulta, **25 pesetas**.



Barcelona, Abril de 1902

***** SUMARI *****

Hahnemann: 10 de abril de 1755, por *J. Nogué y Roca*.—Monument universal de la materia, per *J. Ricart*.—La difteria y la Junta de Higiene de Paris, per *José A. Grifols*.—El doctor R. Hughes, per *A. Olivé*.—Patogenesia de Azadirachta indica, traduït per en *M. Fedelich*.—Sumari de farmacodinamia y terapèutica, per *S. y P.*
—Secció de Novas.

Revista Homeopàtica Catalana

Cada fascicle contindrà, a lo menys, 24 pàgines.—Sortirà mensualment.—Tindrà per objecte la difusió del principi *Similia similibus curantur* en tota sa extensió.

Publicarà tots los treballs que s' envihin, que 's cregui puguin contribuir al avenç de l' Homeopatia.

Los manuscrits, obras enviadas y cambis, serán adreçats al Secretari del Comitè de redacció, **carrer de l' Unió, 8.—Farmacia Homeopàtica.**

Tenint en compte la semblansa de las llengüas neo-llatines, y que la ciencia es ciencia siga 'l que vulga l' idioma en que s' escrigui, en aquest periòdich s' admetrán, indistintament, quants treballs se presentin en qualsevol dels idiomas moderns derivats del llatí.

FUNDADORS Y COLABORADORS DEL PERIÒDICH

Salvador **Badia**; Miquel **Balari**; Francisco **Benavent y Manaut**; Francisco Javier **de Benavent y de Camón**; Joan **Bertrán**; Ignasi **Canut**; Joseph **Civil**; Joaquim **Costa**; J. **Falp y Plana**; Joseph **Grifols**; Joan **Just Xamar**; Enrich **Laplana**, R. **Montañá**; J. **Nogué y Roca**; A. **Olivé y Gros**; J. **Piqué y Sabater**; Joseph **Ricart**; Laureá **Roig**; Ramón **Roig**; Salvador **Roig**; — — Joseph **Sabater**; Joan **Solé y Pla**; Lluís de **Vela**; J. **Peiró**. — —

Director: J. **Nogué y Roca**.

Secretari: Joan **Solé y Pla**.

Administrador: Lluís de **Vela**.

ABONAMENT

5 ptas. l' any per tot lo mon.—Un número solt, 0'50 pta.

REDACCIÓ Y ADMINISTRACIÓ


UNIÓ, NÚM. 8. — FARMACIA HOMEOPÀTICA

GRAN FARMACIA HOMEOPÁTICA ESPECIAL

GRAU-ALA

8 - Unión - 8

BARCELONA



PREPARACIONES DE LA CASA

GLÓBULOS

DILUCIONES

TRITURACIONES

TINTURAS MADRES

INDÍGENAS
y EXÓTICAS



ALTAS POTENCIAS


DE

Jenichen, Leherman
y Schönigen

MEDICAMENTOS

electro homeopáticos
sistema

SAUTER, MATE
y MARTIGNOGLI



CAJAS, CARTERAS

y

BOTIQUINES

desde 5 á 500 ptas.




OBRAS DE HOMEOPATÍA

Gran Farmacia Homeopática Especial

GRAU-ALA

8 - Unión - 8

BARCELONA



Cajas, carteras y botiquines

CAJAS en tela y marroquín, de varios tamaños.

CARTERAS en marroquín, de varios precios.

ESTUCHES de marfil, con herrajes de plata.

CAJAS de caoba, desde 40 á 100 frascos.

SE HALLAN DE VENTA

EN LA

Gran Farmacia Homeopática Especial

GRAU ALA

TODAS LAS OBRAS DE HOMEOPATÍA



Any 1

Barcelona, Abril de 1902

Núm. 4



Hahnemann

10 DE ABRIL DE 1755

Fecha memorable en los fastos de la humanidad, por haber visto la luz en este miserable planeta el que más tarde debía darnos á conocer un método de curación que, de un modo

radical, pronto y agradable (tutto cito et jucunde) combatiese nuestras enfermedades. Cerca de un siglo de existencia cuenta el nuevo método, y es de lamentar el que no haya hecho más progresos, que no se haya enseñoreado por completo de las universidades, de los hospitales y de la masa general de las gentes, porque si bien ya todas las clases sociales han podido apreciar sus benéficos resultados y cuenta por millones sus adeptos, y á miles sus profesores, y cuenta con universidades, colegios, hospitales y periódicos, no constituyen ni con mucho la mayoría, si bien la minoría es considerable y en vías de convertirse en breve tiempo en mayoría si tenemos en cuenta el crecimiento que la nueva doctrina va consiguiendo, y no obstante, es preciso recordar lo tantas veces repetido que, «á la luz de la ciencia le es muy difícil penetrar en las Academias»; tampoco debemos olvidar que hasta aquello que tiene una utilidad inmediata, práctica, comercial ó política, halla sus obstáculos á vencer por poco que esté reñido con la rutina. Fulton, el inventor de la navegación por vapor, fué tratado de loco por Napoleón, y eso que ofrecía al coloso lo único que le faltaba: el imperio de los mares; el magnetismo, apreciado en lo que en justicia se merece por nuestro inmortal maestro, ha sido objeto de chacota por los sabios de nuestros días, calificando de charlatanes á sus propagandistas y de embaucadores á los que lo practicaban ya como ciencia experimental como á los que lo utilizaban como recurso terapéutico. Hoy el vapor empleado para la navegación es

casi una antigualla y el hipnotismo es cosa corriente y aceptada con todas sus consecuencias.

El nuevo mundo, la patria de Franklin, Bell y Edison, tiene soberbios hospitales que son otros tantos monumentos elevados á la gloria del gran bienhechor de la humanidad, donde se practica su saludable doctrina y se enseñan los principios fundamentales de la Homeopatía; su literatura es tan vasta que llenaría bibliotecas; sus colegios y universidades están esparcidos por los puntos cardinales del globo; sus representantes gozan de gran crédito en todas las naciones, Turquía inclusive, y sus adeptos profesionales tal vez suman la mayoría de los médicos, si tenemos en cuenta que la escuela alopática está dividida y subdividida hasta la exageración, mientras que la homeopática está unida en virtud de la invariabilidad del principio que informa nuestra doctrina.

Al rendir tributo á su gloriosa memoria, cumplimos un ineludible deber, á la par que protestamos de las necesidades que de vez en cuando se oyen, necesidades que constituyen un ultraje al que deben considerar como un genio acreedor como el que más al reconocimiento de la humanidad y á que su nombre sea bendecido hoy por todos, como lo será en los siglos venideros,

J. NOGUÉ Y ROCA.

Mohiment universal de la materia

Publicarem, ja fa alguns anys, nostre humil opinió sobre 'l nombrat *mohiment universal de la materia* (1); al insistir avuy en lo mateix tema es per considerarlo com de primordial interés en el concepte que informan alguns principis que accepta la Doctrina homeopática.

Escrivíam allavors que 'ls apel·lats *dinamismes*, agents o forsas de la naturalesa, sols consisteixen, sustancialment, en los cambis y transformacions que 's verifícan y tenen lloch en el *mohiment* inacabable de la materia. Sostenint lo criteri que tots los fenomens físichs, químichs y biológichs s' esplican a perfecció per aquesta lley del mohiment universal.

Aquests dinamismes: calor, llum, electricitat y atracció en sas varias formas, no son altre cosa que *modalitats* de las moléculas o átomos dels cossos; per assó hi han perfectas analogías entre ellas y el sò, ja que unas y altres son lo resultat (demostrable) dels *mohiments moleculares*.

La *acústica* nos sèrveix de guía en aquest estudi, per quant se funda única y exclusivament en lo mohiment y 'ns senyala 'l camí pera lo degut anàlisis de las demás branca de las ciencias físicas.

Sapigut es que una ona sonora afegida a altre ona sonora, pot produhir quietut. Dos ca-

(1) *Las Creencias en Medicina homeopática*, opúsculo publicado en 1890.

nons d' orga de la mateixa intensitat, colocats un del altre a distancia menor que la meytat de sa longitut, produhirá un sò més baix que si 'ls dos canons funcionessin aislats.

Si la corda d' un instrument está tirant de manera que dongui el *la*, p. ex., y en la mateixa habitació hi ha altre corda tirant de idéntica manera pera produhir igual sò; quant la primera corda vibre, las onas ó raitjs sonors que surten d' ella fan vibrar la segona, la que absorbeix, si així pot dirse, 'l sò d' aquella.

En quant a la llum, succeheix una cosa semblant. Dintre una *cambrà fosca* fassis entrar, per una petita obertura, un raitj de llum, rébis aqueix sobre un cos transparent y formarà una imatge brillant; fassis entrar per altre orifici altre raitj de llum dirigit sobre l' imatge primitiva amb una inclinació diferenta del raitj primer; al moment que 's creuhan los dos raitjs lluminosos s' estableix *la fosca*, per efecte únich de 'ls *mohiments iguals* de valor contrari que 's destruheixen.

L' *análisis espectral* confirma igualment aquesta lley de la Naturalesa, ja que tota flama quin espectre conté una faixa brillant apaga ó destruheix altre faixa de igual color, procedent d' altre llum de divers origen, deixant sols passar los raitjs de diferenta especie; p. ex., un llum en que hi cremi alcohol saturat de clorur de sodi no comunica al *espectre* més que la ratlla ó faixa groga, característica del sodi. Si 's fa passar al través de dita faixa groga la llum solar, passarán tots los raitjs diferents del groch, com en un cos transparent, y quedarà sols lo groch, aturat per la llum groga del *sodium*.

En lo que 's refereix al *calòrich*, també s' ha notat l' *interferencia*, quan *vaitjs incidents* de calòrich se troban am *vaitjs reflexats*, arribant a destruirse y produhir fret. A aixó es degut lo fenomen del estat *esferoidal*.

Un cos calent es un cos que vibra; per aixó es dilaten los cossos calentantlos, perque las moléculas aumentan en velocitat, creix l' amplitut de sas oscilacions.

Lo célebre Tyndall va provar amb experiments directes, que 'l *calòrich* no es ni més ni menys que un modo de ser del *mohiment*.

El calor es la llum invisible y al calor visible se 'l nomena llum: tota la diferencia consisteix en el nombre de vibracions com pera 'l sò y soroll.

Foucault suposa que 'l mohiment de propagació de la llum es de 800 billons de vibracions per segón. Si disminuheix aquesta pressa passa a calòrich; y en certs cassos passa a fosforescencia.

Totas las manifestacions de la *electricitat* son indiscutiblement *dinámicas* ó de mohiment; no tenim ni tan sols qu' insinuá la transformació del calor en fluit eléctrich, donchs es ja avuy del domini general.

L' *atracció*, en totas sas formas, que Newton va establir com principi dels fenomens de la Natura, gravitació, pes, tracció molecular, forsa centrípeta y centrífuga, son lo resultat d' idéntica causa del mohiment; en forma d' *equilibri* si 's tracta de la gravitació dels cossos sidérichs; de *limitació* en lo pes; d' *uniformitat* en la coheció ó atracció molecular.

El *mohiment* dona a la materia lo que impropiamment se nomenaven propietats: forma, divisibilitat, porositat, elasticitat, etc., etc., y preferim dirne am més rahó *estats de la materia*. Es la seva manera d' estar constituïda.

La *porositat* es lo fonament dels diferents *estats* de la materia. Los cossos porosos condensan gasos, perque condensan *mohiment* y els gasos son *estats de mohiment*. Per la porositat, los cossos *inorgàmichs amorfos* tenen analogia d' estructura am la *celdificació* dels orgànichs y am la cristallisació dels cristallisats.

La porositat influheix en la elasticitat que 's manifesta quan a un cos se li comunica certa quantitat de mohiment.

La *velocitat* es lo resultat del mohiment *aplicat* a una sustancia; pot indicar major o menys mohiment dirigit sobre una massa o la major o menys massa oposta al mohiment.

La cohesió y l' atracció molecular (afinitat) correspón á la uniformitat del mohiment propi dels cossos, es la similitud del mohiment entre moléculas homogéneas o heterogéneas.

Si la cohesió fos efecte de lo que 's diu *una forsa*, obraria necessariament en rahó inversa del quadrat de las distancias, y podria arribar lo cas, y arribaria, d' una resistencia *casi infinita* per la proximitat de las moléculas; lo que may se porta á fi. Además, lo suposar forsas independentas de la materia es una hipótesis que no te demostració. La materia es activa, per ella mateixa; ja l' immortal fundador de la Homeopatia declará, am son clar talent, que «*sols lo poble* creu que la materia es inert, quan en

certas condicions desenvolupa forsa d'una energia sorprenent» (1). La sencilla molécula mineral, mentre pugui posar en joc el moviment metódich *per se*, en circumstancies adequades, com passa en las cristallisacions salinas, las posa sempre en idéntica forma. Posis *silicat de potassa* en contacte amb *sulfat de coure*, y 's veurá formar, com per art màgich, arborisacions cristallinas. Un fet semblant passa en la preparació del sulfat de coure amoniacal quan s'hi afegeix alcohol.

La célula orgánica elemental acredita també sa activitat en los diferents teixits que compon. Examinis la textura de las diferents parts d'un vegetal, desde l'arrel fins a la flor: sempre y a tot arreu trobeu la *célula* elemental que constitueix los diferents òrgans, y podem dir que integralment los teixits son idéntichs. Cosa molt semblant se nota en la economia animal: desde el teixit celular, qu'és lo més senzill, fins als ossos y nervis, que es lo més complicat, sempre *és la célula*, ja sia allargada ó aplanada, la que presideix en sa formació.

El *moviment universal de la matèria*, lo mateix presideix la vida mineral que la dels cossos orgánichs.

L'humà organisme format per la nombrosa federació de incalculable nombre de *células*, dotadas totas de moviments propis, peculiars y característichs de las funcions que desempenyan, *sembla* que sols a aquests moviments

(1) *Traité de Matière médicale*, par S. Hahnemann, t. I, pág. 78.

pot y deu atribuirse los estats fisiològichs o patològichs. Podentse dir que 'ls *estats morbosos* son lo resultat de cambis, alteracions o perturbacions en lo mecanisme histològich de nostre economia. Ara be, las sustancias medicamentosas que usém habitualment los metges homeòpatas pera combatre aquests estats morbosos o sigan aquestas *alteracions* en lo mohiment integral o funcional del organisme humá, se trovan dotadas de diferentas cantitats de mohiment, apropantse, per la lley de similitut am clase, génesis y estat de ditas alteracions ó cuadros sindrómichs. En una paraula, deu procurar-se *armonisar* aquests dinamismes ó mohiments.

L' us rahonat y metódich de las *dilussions* de un medicament deu estar fonamentat en dits coneixements.

Atenuar un medicament, sols pot y deu significar que se l' imprimeix una cantitat major de mohiment intrínsech en sas moléculas. Així al disgregarlo, en relació a son estat, es posarlo en condicions de manifestar diferentas aptituts y novas eficacias.

Si 's pogués fixà degudament las alteracions de mohiment que afectan los órgans, aparells, o sistemas de l' economia, no hi ha cap dupte que 's podria determinar millor en molts cassos las atenuacions més *semblants* ó més adecuadas a cada estat; p. ex., aquestas alteracions de mohiment podém suposarlas *orgánicas, funcionals* ó *sensorials*; es inductable que a cada una d' ellas las hi podém atribuir determinada fórmula de mohiment intrínsech, seguint la inatable lley del *similia* sembla se pot definir la

escala posològica més adequada o corresponent a cada una de las ja ditas alteracions.

Deixant aquest interessant tema d' un dels més contrevertibles principis de l' Escola homeopàtica, per avuy n' hi ha prou en deixar establert que l' *mohiment en més* y l' *mohiment en menys*, constitueix aquest aparent antagonisme a que justament s' atribueix la causa de tots los fenomens físichs y biològichs.

¿Quina es la gènesis d' aquestas activitats ó energías inmanents de la materia? Sols la trobém buscant lo principi de las *cosas*; quan sorti del estat amorfe del Univers el màgich encant del *mohiment* que doná a la materia sas *propietats* (com s' acostuma a designar sos *estats*) y aquest impuls d' activitat que Deu doná als Mons, es la ley matemática, inmutable y permanent que determina lo funcionalisme, així de las combinacions químicas ultra microscópicas com dels cossos sidérichs. La vida dels Cosmos en totes sas infinitas varietats es sols el «**Mohiment universal de la materia**».

DR. J. RICART.

Barcelona 18 febrer 1902.

La difteria y la Junta de Higiene de París

Está en el ánimo de todo el mundo, y mayormente de quien por afición ó deber viene ocupándose de la salud pública y de cuanto á ella se refiere, que la difteria, ese azote terrible de la

infancia, alcanza en todos los países una de las alturas más aterradoras en el proceso de la mortalidad. Quizás podríamos decir que en alguna época de su historia, le ha cabido la mayor, si tenemos en cuenta que, en determinadas epidemias, fallecieron irremisiblemente todos los atacados. Y si bien no todas han tenido, afortunadamente, resultado tan funesto, muchas, en cambio, han producido bajas en proporción crecidísima, y todas ellas han dejado, como nefasto é indeleble recuerdo, un contingente más que regular de lesionados incurables en plena inutilidad física y con opción á una muerte más ó menos remota.

Todo ello explica perfectamente que la Junta de Higiene de París, altísima institución que tiene á su cargo velar por la salud de aquella gran capital, haya llegado á preocuparse muy especialmente de la enfermedad que nos ocupa, en todas sus relaciones con la humanidad, y haya considerado de su deber, en defensa de ésta, lanzar á la publicidad lo que á ella le han parecido reglas suficientes para la profilaxis y curación, redactadas á manera de instrucciones, por dos eminencias médicas, el doctor Proust, que ha reglamentado la defensa contra las epidemias, y el doctor Roux, continuador de la gran obra de Pasteur.

Parece lo más lógico, que los dos reputados maestros que recibieron de la Junta de Higiene de París la misión honrosísima de infiltrar en la masa pública consejos y preceptos de tan alta estima y de trascendencia tanta, debieron, para mejor cumplir á conciencia su cometido,

é inspirándose en el más amplio criterio de imparcialidad, hacer una detenida y escudriñadora excursión por los sistemas médicos que, á fuerza de basarse en la ciencia, han obtenido todos los respetos y todas las consideraciones de los verdaderos maestros, y que, á merced de las innumerables curaciones alcanzadas, han merecido el favor creciente de la doliente humanidad. Pero no ha sido así, y los eminentes doctores Proust y Roux han padecido un muy lamentable descuido, y con seguridad, tan voluntario como lamentable. La opinión pública, que tenía derecho á esperar de esos dos señores unas instrucciones verdad, elaboradas en elevadísimo criterio, donde no pudieran ni asomar siquiera las perniciosas influencias de escuela, ha recibido tremendo desengaño, y la doctrina que está orgullosa de contar con excelentes medios para combatir ventajosamente ese azote de la humanidad, se siente indignada y protesta solemnemente del estrechísimo molde en que ha vaciado su informe la encopetada ponencia de la Junta de Higiene de París.


Ni un concepto, ni una sola palabra, ni siquiera una llamada indirecta ha tenido para la doctrina homeopática que tantos y tan señalados triunfos tiene alcanzados contra la difteria. Sabe ella que existe la tal doctrina, cuya historia cuenta ya casi un siglo; pero desde su endiosada altura, sostenida solamente por la ley del tiempo, y donde todo es confusión é impotencia, no se ha dignado bajarse á nuestro campo, en sencillo pero constante crecimiento, y en el cual, sin aparatosas ostentaciones, hu-

biese podido nutrir su informe de instrucciones luminosas, y de saludable consuelo para la humanidad. Se ha conformado con las tinieblas, teniendo la luz á su alcance.

Para ella, cuanto ha pregonado la doctrina oficial en concepto de tratamiento contra la difteria, hasta la aparición del suero antidiftérico, ha resultado completamente ineficaz, y añadimos nosotros, que la mayor parte de ello resulta, en su aplicación, soberanamente perjudicial.

Sólo un tratamiento eficaz existe para ella, así preventivo como curativo: el suero. Y al hacer tan rotunda afirmación, no se han dado cuenta ni la Junta ni los ponentes, de que, colocados por la sola fuerza de la misma á la orilla de nuestra doctrina, demandaban de nosotros nueva y formal protesta, en primer lugar, porque, nosotros los homeópatas, contamos para combatir la difteria, y desde antiquísima fecha, con tratamiento científico eficaz, en el sentido que corresponde á todo tratamiento, y en segundo lugar, porque cuanta eficacia tiene el suero, honradamente reconocida y concedida por nosotros, de ninguna manera viene subordinada á la confusión doctrinal de nuestros destructores, sino que encaja perfectamente en el tan desdeñado descubrimiento de nuestro inmortal Hahnemann.

JOSÉ A. GRIFOLS.



El doctor R. Hughes

Hay hombres de quienes es fácil hacer una biografía; tal pasa con nuestro amigo y maestro el veterano doctor Ricardo Hughes, estando como está su personalidad perfectamente deslindada en el mundo médico homeopático.

Su aspecto es respetable, simpático en alto grado, y aun recuerdo la impresión profunda de veneración que me causó, la primera vez que me cupo la satisfacción de verle y hablarle.

De buena estatura, más bien alto, á pesar de su avanzada edad que le encorva ligeramente, tiene el caminar reposado, la cabeza grande y despejada, la mirada serena, penetrante y grave, el rostro amable y bondadoso, la voz suave y

clara, el hablar del hombre prudente y sabio. En sus discursos no se inmuta; su peroración es la del hombre convencido, que profesa gran respeto á sus compañeros de ideas ó adversarios.

Hughes hizo sus estudios de preparación y médicos en el gran Colegio King, de Londres, recibiendo el grado de doctor con la mejor distinción en 1857, practicando la medicina general durante los tres siguientes años en Brighton.

De criterio claro, no tardó en desilusionarse de la terapéutica antigua y comprender las ventajas de la homeopática, con la hermosa precisión de sus indicaciones. Tres años le fueron suficientes, á pesar de ser tan joven, abrazando la homeopatía en 1860, que ha practicado con más fe cada día si cabe, hasta hace poco, que, por motivo de su edad avanzada y por gozar de una posición envidiable y digna de la recompensa que merece por su amor á la ciencia y laboriosidad sin límites, se ha retirado de la vida médica activa, abandonando el bullicio de la gran ciudad para residenciar habitualmente en el campo.

Fué tal el entusiasmo con que observó los efectos de la nueva terapéutica, y tal la maestría y consideración que adquirió entre sus compañeros, que en 1863, ó sea tres años más tarde, editó el *Britisk Journal of Homæopathy*, revista que se publicó durante más de veinte años, y que fué de la importancia del *Journal of the Britisk Homæopathic Society*, también editado por el gran homeópata inglés desde 1893, sustituyendo al anterior, llegando el minimum de cada número á 110 páginas, y alcanzando algu-

nos 140 y más páginas de texto, escrito por los más renombrados prácticos homeópatas de aquel país y extranjeros.

La recopilación famosa, empresa laboriosísima de este autor, *Cyclopædia of drug Pathogenesis*, que consta de cuatro voluminosos tomos, apareció desde 1884 á 1891, publicando inmediatamente el interesante *Index*, y en 1900 el *Complemento* de esta utilísima obra. En ella sola hay sobrante para inmortalizar un hombre.

En la más reducida biblioteca de un homeópata español se encuentra siempre el *Manual de Farmacodinamia y adiciones*, cuya traducción, reducida por el doctor Almató, pasa de 1,500 páginas, con una originalidad de trabajo ensalzado por unos, combatido por otros y respetado y admirado por todos, que revela rara grandiosidad de genio y cerebro de facultades innovadoras. Como toda novedad en el estudio, puede haberse discutido; pero la defensa elocuyente á favor del doctor Hughes está en la publicación que se ha hecho en inglés, de seis numerosas ediciones.

Es igualmente popular entre los médicos homeópatas españoles el *Manual de Terapéutica*, del mismo autor, y traducido también por el doctor Almató, obra de gran mérito y utilidad en la práctica, por lo clara y concisa, á la par que precisión de las indicaciones. Ella ha sido aumentada últimamente con los últimos jugos de la experiencia del gran clínico, presentados en *Principles and Practice of Homæopathy*, que no tenemos la suerte de poseer traducidos.

Podríamos enumerar una multitud más de

trabajos publicados, los más, en las revistas por él editadas y con frecuencia copiados por casi todos los periódicos homeopáticos del mundo, ó que han visto la luz en forma de libros ó folletos; pero con los dichos hay bastante para dar idea de la actividad de este gran sabio.

Hughes, querido y respetado entre los suyos, se ha visto honrado con los más altos cargos, presidiendo la importante corporación *British Homeopathic Society*, ocupando la cátedra de Materia Médica y Terapéutica en la Universidad homeopática de Londres y otros, que han contribuído á ensalzar su respetabilidad fuera de Inglaterra, hasta el punto que se le ha confiado la presidencia de varios congresos homeopáticos internacionales quinquenales, celebrados en las principales ciudades del mundo, y conferido ha tiempo el cargo de Secretario general perpetuo de dichos congresos en que tantas veces ha demostrado su extraordinario valer.

Y por si algo faltaba para despertar simpatías hacia nuestro cariñoso amigo, digamos que siente gran entusiasmo por la justicia, y por ende sentía amor á España y compasión por nuestras desdichas, hijas de la soberbia y ambición norteamericana, como diferentes veces nos lo había escrito. ¡Cómo debe sufrir su noble corazón, ante el triste espectáculo que está dando Inglaterra en el África del Sud!

Acabemos aplaudiendo y admirando la fe y altas dotes del gran clínico, del gran escritor, del gran sabio Hughes. ¡Ojalá tuviésemos uno en España!

A. OLIVÉ

Patogènesia de *Azadirachta indica*

EXPERIMENTACIÓ FETA PER L' ASSOCIACIÓ D' EXPERIMENTS DELS MEDICAMENTS A CALCUTTA, BAIX LA DIRECCIÓ D' EN **Dr. Banerjee.**

Aquest gran policreste indi se troba en abundància a l' Índia; la tintura 's prepara de la part interna de l' escorxa. Se l' ha usat en las febres palúdicas y altres, la caquexia mercurial, certas malalties de la pell, l' influença y 'l defalliment general.

- 1.^{er} EXPERIMENTADOR.—Dossis de 6 a 15 gotas de T. M., dos cops al día.
- 2.^{on} EXPERIMENTADOR.—Dossis de 6 a 30 gotas de T. M., un cop al día.
- 3.^{er} EXPERIMENTADOR.—Dossis de 15 gotas de T. M., un cop al día.
- 4.^t EXPERIMENTADOR.—Dossis de 20 gotas de T. M., dos cops al día.
- 5.^t EXPERIMENTADOR.—Dossis de 40 gotas de T. M., un cop al día, 'l matí.

MORAL:

- 1.^{er} exp.—Malestar, desitj de geure.
- 2.^{on} exp.—Ausència d' esprit, malestar, desitj de geure.
- 3.^{er} exp.—Desitj de geure.
- 4.^t exp.—Malestar, desitj de geure.
- 5.^t exp.—Malestar, desitj de geure, debilitat.

CAP:

- 1.^{er} exp.—Vértich; mal de cap al' esquerra, aturdiment; pesantó; batiments a la regió temporal y al costat dret; calor que ve del crani; batiment del costat esquerra.
- 2.^{on} exp.—Cefalalgia; frontal; dolor y pes; dolor am punxadas; sensació de gratament al front.
- 3.^{er} exp.—Dolor al front; cefalalgia; vértichs; cefalalgia a la dreta, cefalalgia a l' esquerra.
- 4.^t exp.—Cefalalgia; vértichs; batiment al front;

vòmits; cefalalgia a la esquerra, pes é impossibilitat d' aixecar lo cap; sensació de cremó.

5.^t exp.—Cefalalgia; vertichs; pes; dolor al front; coissó a la regió occipital; batiments en lo crani; debilitat; malestar; batiments al cap.

ULLS:

1.^{er} exp.—Dolor en la cella esquerra; sensació de cremó; desitj de tancarlos; rojor.

2.^{on} exp.—Dolor al ull esquert; pes y endoloriment de la cella esquerra; desitj de tancarlos; esculament de llágrimas; picó.

3.^{er} exp.—Sensació de cremó al ull esquert; en los dos ulls.

4.^t exp.—Sensació de cremó.

5.^t exp.—Coissó; calor; dolor; es impossible obrir los ulls.

ORELLAS:

1.^{er} exp.—Calor; enrogement.

2.^{on} exp.

3.^{er} exp.

4.^t exp.—Dolor; sensació de cremó.

5.^t exp.—Coissó y sensació de cremó; dolor.

NAS:

1.^{er} exp.—Estornuts; l' obertura nasal anterior dreta está obstruída.

2.^{on} exp.—Estornuts; coissó en las finestras nasals; rajan serositat aguosa.

3.^{er} exp.

4.^t exp.

5.^t exp.—Sensació de cremó en las finestras nasals.

BOCA:

1.^{er} exp.—Sensació de cremó a la boca, al paladar y a la galta; esculament de saliva; dolor; coissó.

2.^{on} exp.—Mal de dents; sensació de cremó a la cara; batiments en los maxilars.

3.^{er} exp.—Dolors en lo maxilar y las dents a esquerra.

4.^t exp.

5.^t exp.—Evita parlar.

GORJA:

- 1.^{er} exp.—Tos; pessigollas.
- 2.^{on} exp.
- 3.^{er} exp.—Mucositats; mal a la gola.
- 4.^è exp.—Sensació de cremó.
- 5.^è exp.—Sensació de cremó, dolor, tos.

GANA:

- 1.^{er} exp.—Bò.
- 2.^{on} exp.—Bò; pèrdua de la gana.
- 3.^{er} exp.—Bon.
- 4.^è exp. Bon.
- 5.^è exp.—Bon.

VENTRELL:

- 1.^{er} exp.—Remisió; dolor a l'epigàstrich a esquerra.
- 2.^{on} exp.
- 3.^{er} exp.—Infló; dolor en la regió umbilical a dreta; mareig; dolor desde la regió umbilical a dreta; náuseas; vòmits; dolor a l'epigàstrich a esquerra.
- 4.^è exp.—Remisió.
- 5.^è exp.—Dolor a l'epigàstrich a esquerra.

RECTUM ET ANUS:

- 1.^{er} exp.—Sensació de cremó en los budells.
- 2.^{on} exp.
- 3.^{er} exp.
- 4.^è exp.—Sensació de cremó.
- 5.^è exp.

DEYECCIONS:

- 1.^{er} exp.—Abondants; insuficients; no digeridas.
- 2.^{on} exp.—Abondants; irregulars; diarreicas.
- 3.^{er} exp.—Abondants.
- 4.^è exp.—Insuficients.
- 5.^è exp.—Insuficients; no pas bonas; abondants.

ÒRGANS URINARIS:

- 1.^{er} exp.—Urina abundant; urina de color de àmbar.
- 2.^{on} exp.—Urina abundant; color d' àmbar; sensació de cremó.

3.^{er} exp.—Urina color àmbar fosch; abundant; en menor quantitat; sensació de cremó.

4.^t exp.—Abondant; color groch.

5.^t exp.—Urina abundant y frequent.

PIT:

1.^{er} exp.—Punxadas dolorosas darrera l' esternón; dolor en las falsas costellas dretas.

2.^{on} exp.—Dolor en las falsas costellas esquerras; dolors punxants y apremiants en la part esquerra del tórax.

3.^{er} exp.—Dolor al esternón; dolor en las falsas costellas esquerras.

4.^t exp.—Sensació de cremó.

5.^t exp.—Coissó als costats drets; batements en lo pit dret y entre 'ls pits; sensació de cremó.

CÒR Y POLS:

1.^{er} exp.—Pols, a 80 pulsacions; respiracions, 16 per minut.

2.^{on} exp.—Pols, 70 a 97; respiració, 23 per minut.

3.^{er} exp.—Pols, 74 a 90; respiració, 16 per minut; sensació de cremó al cor.

4.^t exp.—Pols, 68 a 75; respiracions, 20 per minut.

5.^t exp.—Pols, 75; respiració, 18 per minut.

CLATELL Y DORS:

1.^{er} exp.—Mal al dors y espatllas.

2.^{on} exp.—Mal al dors, a l'ingle y a l'omoplat esquert; mal al clatell.

3.^{er} exp.—Dolor y pesament.

4.^t exp.—Mal als dos omoplats y a la dreta del clatell.

5.^t exp.—Mal a la clavícula esquerra y a la dreta del clatell.

EXTREMITATS EN GENERAL:

1.^{er} exp.

2.^{on} exp.—Endoloriment.

3.^{er} exp.—Dolor y pes.

4.^t exp.—Mal a l'articulació del còlzer.

5.^t exp.

MEMBRES SUPERIORS:

- 1.^{er} exp.—Mal a la palma de la ma dreta; prurit á las mans; batements en l' index dret.
- 2.^{on} exp.—Dolor.
- 3.^{er} exp.—Dolor y pes.
- 4.^t exp.—Mal á l' articulació del cólzer; sensació de fatiga á las mans; sensació de picadas en las mans; sensació de glatits.
- 5.^t exp.—Mal al dit pols de la ma esquerra y al index de la mateixa; dolors espasmódichs en los dits de la ma dreta; mal á las mans y pulsacions en los dits; mal á las munyecas.

MEMBRES INFERIORS:

- 1.^{er} exp.—Mal al genoll esquert; picó a las camas.
- 2.^{on} exp.—Dolor a la cama esquerra; mal als genolls; pes.
- 3.^{er} exp.—Dolor y pes.
- 4.^t exp.—Mal a las camas y peus; sensació de pulsacions; mal als genolls.
- 5.^t exp.—Rampa al dit pols del peu esquert; cuissó y pulsacions en la cuixa dreta, camas y dit pols esquert; dolors espasmódichs en los dits del peu dret; mal en la cama y l' dit gros esquert; sensació de cremó al taló dret; dolor al coll del peu dret; mal al peu esquert.

PELL:

- 1.^{er} exp.—Calor.
- 2.^{on} exp.
- 3.^{er} exp.—Calor; sensació de cremó.
- 4.^t exp.—Suós; sensació de cremó; picadas.
- 5.^t exp.—Sensació de cremó; prurit.

SOMNI Y SON:

- 1.^{er} exp.—Bon somni habitual.
- 2.^{on} exp.—Bò; dolont, confós.
- 3.^{er} exp.—Bò; confós.
- 4.^t exp.—Bon somni.
- 5.^t exp.—Bon somni.

FEBRE Y ESGARRIFANSAS:

- 1.^{er} exp.
- 2.^{on} exp.—Febre: fret.

- 3.^{or} exp.—Febre; fret; set.
4.^t exp.
5.^t exp.—Sensació de calor; febre.

APARELL RESPIRATORI:

- 1.^{or} exp.
2.^{on} exp.
3.^{or} exp.—Tos; espectoració mucosa; sofocació.
4.^t exp.
5.^t exp.—Tos.

Traduït per en M. FEDELICH

(*Journal Belge d'Hom.*)

Sumari de farmacodinamia y terapèutica

TERAPÈUTICA

EMPIEMA. — Lo Dr. O. S. Haines conta un cas d'empíema en un adult, quin pus fou espectorat per una vòmica, diu ell que mercès al us continuat de la *Calcaria sulphurica 3 X.* — (*Hahn. Monthly.*)

ORQUITISTUBERCULOSA. — En el *Hahn. Monthly* se descriu un curiós cas de dita malaltia en un subjecte tuberculós y en el que no hi havia antecedent de gonorrea ni de cap traumatisme, lo qual fou promptement aliviat y després curat a benefici del *Tuberculinum 30*; recomanat per lo Dr. Boessor, de Chemnitz.

PANOFTALMITIS. — Lo Dr. Parenteau escriu en la *Revue Hom. Française* que molts cassos de glaucoma agut, en el que tots los teixits del ull estavan malats, y en els que va obtenir magnífichs resultats de l'alternació de *China 0* y *Lachesis 6*. No dona las rahons per qué usa aquestos remeys y per qué 'ls alterna.

PIELITIS Y PIELONEFRITIS. — Per lo Dr. Théodore Kafka, de Carlsbad. En la pielitis aguda am dolors violents, *Belladonna* ó *Atropin. sulf.* Si 'ls dolors son somorts y la febre no es tan forta, *Merc. sol.*, *Hahnemann 3.^a* o *Pulsat. 3.^a*

En la forma crònica, sovint causada per concrecions, *Lycop. 6.^a*, *Berberis 3.^a*, *Clematis 3* o *6*, *Natrum m. 6.^a*

y *Pulsat.* 3.^a y 6.^a y banys calents; son perjudicials las begudas estimulants.

Si s' orina pus y ve la caquexia, *Phosphorus* 3 a 6.^a; alimentació reconstituyent. — (Del *Journal Belge d' H.*)

Bibliografía

Havém rebut un exemplar de la *Topografía médica de Solsona y distritos adyacentes*, originaria de nostre benvolgut amic En Falp y Plana, quina obra fou premiada per la Real Academia de Medicina y Cirugía de Barcelona, en el concurs del any 1900. Será objecte de un detallat estudi en lo propvinent número.

★

Havém rebut lo cambi de la *R. Hom. of Calcutta*, de l' *Homeopathic World*, editat per John Henry Clarke, M. D. a Londres; y l' *Medical Envoey*, am los qu' estém molt agrahits per la deferencia que 'ns demostren.


També dos exemplars d' un *Proyecto razonado de una ley para la creación de un cuerpo de médicos municipales en España*, fet per nostre ilustrat company lo doctor Marian Samaranch y Albi.

Y la revista mensual *La Medicina práctica*, de San Fernando (Cádiz), am la que establím lo cambi.

Secció de Novas

Lo día 18 del passat mes, en la Redacció de la REVISTA HOMEOPÁTICA CATALANA, se reuní lo cos de redactors per la tercera *Conversa*, en la que parlá nostre director Dr. Nogué y Roca sobre lo *Tractament del paludisme*.

TRITURADOR



Máquina para hacer las trituraciones

ESPECIALIDADES

PASTILLAS HOMEOPÁTICAS

para la TOS, COQUELUCHE (Catarro), etc.

Remedio infalible para su curación.

Frasco, 2 pesetas

DENTÍFRICO UNIVERSAL HOMEOPÁTICO

Esta preparación es la que una experiencia de más de treinta años y el dictamen de eminencias médicas ha preconizado como el éxito infalible para la curación del **Escorbuto, Caries, Dolor de muelas y todas las enfermedades de la boca.**

Frasco, 2 pesetas

RECONSTITUYENTE HOMEOPÁTICO

Este preparado, puramente homeopático, recomendado por muchos médicos en sus clínicas particulares, es el mejor tónico reconstituyente para los niños raquíticos y escrofulosos. Regulariza su nutrición, corrige la mala asimilación de los alimentos, aumenta la osificación, la energía muscular y todas las actividades y funciones del organismo.

Frasco, 2 pesetas

TINTURA DE ÁRNICA DE LOS PIRINEOS

preparada con la planta fresca

Se emplea con éxito seguro para los casos siguientes: contusiones, golpes, desgarraduras, pinchazos, cortaduras, dolor de cabeza y frente, lumbagos producidos por esfuerzos ó fatigas.

Frasco, 1'50, 2 y 3 pesetas

POMADA ANTIHERPÉTICA

PARA LA CURACIÓN DE

ENFERMEDADES DE LA PIEL

Tarro, 2 pesetas

Gran Farmacia Homeopática Especial GRAU-ALA

Unión, 8.--BARCELONA



Despacho escritorio.—Dispensario homeopático.—Consulta de 9 á 12 y de 3 á 5

Esta casa, montada á la altura de las más acreditadas del extranjero, se halla surtida de cuanto tenga relación con la Homeopatía.

Gran surtido de Botiquines, desde 5 á 500 pesetas

SE REMITEN CATÁLOGOS

Depósito general de los
Medicamentos Electro-Homeopáticos de A. SAUTER, de Ginebra

MEDICAMENTOS PARA USO EXTERNO

Tintura de:

Abrotanum para los sabañones.
Apis. Picaduras de insecto.
Arnica. Contusiones.
Bellis. Manchas congénitas.
Caléndula. — Heridas supuradas.
Cannabis. — Estranguria, gonorrea.
Cantharis. — Quemaduras.
Euphrasia. — Inflamación de los ojos.
Helianthus. Golpes y contusiones.
Hypericum. — Picaduras, dislocaciones.
Hydrastis. — Órganos genitales. Lupus.
Ledum. — Gota, heridas punzantes.

Tintura de:

Pinus. — Desviaciones de la columna vertebral.
Rhus. — Dolor reumático.
Ruta. — Iceras.
Staphisagria. — Caries dentaria.
Symphytum. — Fracturas.
Thuja. — Cáncer, verrugas.
Urtica urens. — Quemaduras.
Verbascum. — Neuralgias.
Chamomilla. — Dolor de muelas.
Espíritu de Alcanfor (Rubini). — Preservativo del cólera.
Dilución de Pulsatilla. — Coriza.

— Todas estas tinturas se venden en frascos á 1, 2 y 3 pesetas —

Revista Homeopática Catalana

Cada fascículo tendrá, á lo menos, 24 páginas, y será mensual.
Nuestra publicación tendrá por objeto la difusión del principio *Similia similibus curantur*, en toda su extensión.
Se publicarán todos cuantos trabajos puedan contribuir al desarrollo de la Homeopatía.

Precio de suscripción, 5 ptas. — Número suelto, 0'50 pta.

Administración: Unión, 8. — Farmacia Homeopática

LUIS TASSO, Editor

HISTORIA GENERAL DE ESPAÑA Y DE SUS INDIAS

— POR D. VÍCTOR GEBHARDT —

QUINTA EDICIÓN

Se publica por cuadernos de 8 entregas de 8 páginas de abundante lectura y esmerada impresión y buen papel.

Cada cuaderno se compone de 64 páginas, al que acompaña una lámina de regalo.

El precio de cada cuaderno es de DOS reales

Toda la obra se compone de 103 cuadernos, resultando, por lo tanto, la edición más lujosa y barata que se ha hecho hasta el presente.

En las ilustraciones de esta obra se incluye la colección de retratos de todos los reyes hasta Isabel II. También en 10 láminas gran tamaño, iluminadas, van los trajes y armamento del ejército permanente, desde su formación hasta fin de 1868.

Tamaño 15 × 22 centímetros.

**13 tomos en rustica, á 4 pesetas tomo
y en tela con lomo piel, á 5'50 pesetas**



Barcelona, Mayo de 1902

***** SUMARI *****

El Dr. Robert, por *J. Piqué Sabater*.—El doctor Robert desde l' aspecte del companyerisme mèdich, per *Valentí Moragas*.—Importancia en la medicina homeopática, de una buena trituración, por *Luis de Vela*.—Clínica, por *J. Nogués Roca*.—Pneumonia lobular aguda: caso clínico, por *José Civil*.—Bibliografía, por *J. S.*—Ficus indica, par le *Dr. N. Banerjee*.—Sumari de farmacología y terapéutica, per *S. y P.*
—Secció de Novas.

Revista Homeopática Catalana

Cada fascicle contindrà, á lo menys, 24 pàginas.—Sortirà mensualment.—Tindrà per objecte la difusió del principi *Similia similibus curantur* en tota sa extensió.

Publicarà tots los trevalls que s' envihin, que 's cregui puguin contribuir al avenç de l' Homeopatia.

Los manuscrits, obras enviadas y cambis, serán adre-sats al Secretari del Comité de redacció, **carrer de l' Unió, 8.-Farmacia Homeopática.**

Tenint en compte la semblansa de las llengüas neo-llati-nas, y que la ciencia es ciencia siga 'l que vulga l' idioma en que s' escrigui, en aquest periódich s' admetrán, indis-tintament, quants trevalls se presentin en qualsevol dels idiomas moderns derivats del llatí.

FUNDADORS Y COLABORADORS DEL PERIÓDICH

Salvador **Badia**; Miquel **Balari**; Francisco **Benavent y Manaut**; Francisco **Javier de Benavent y de Camón**; Joan **Bertrán**; Ignasi **Canut**; Joseph **Civil**; Joaquim **Costa**; J. **Falp y Plana**; Joseph **Grifols**; Joan **Just Xamar**; Enrich **Laplana**, R. **Montaña**; J. **Nogué y Roca**; A. **Olivé y Gros**; J. **Piqué y Sabater**; Joseph **Ricart**; Laureá **Roig**; Ramón **Roig**; Salvador **Roig**;
— — — Joseph **Sabater**; Joan **Solé y Pla**; Lluís de **Vela**; J. **Peiró**. — — —

Director: J. **Nogué y Roca**.

Secretari: Joan **Solé y Pla**.

Administrador: Lluís de **Vela**.

ABONAMENT

3 ptas. l' any per tot lo mon.—Un número solt, 0'50 pta.


REDACCIÓ Y ADMINISTRACIÓ

UNIÓ, NÚM. 8. — FARMACIA HOMEOPÁTICA

GRAN FARMACIA HOMEOPÁTICA ESPECIAL

GRAU-ALA

8 - Unión - 8 ————— BARCELONA



PREPARACIONES DE LA CASA

GLÓBULOS

DILUCIONES

TRITURACIONES

TINTURAS MADRES

INDÍGENAS
y EXÓTICAS



ALTAS POTENCIAS


DE

Jenichen, Lehman
y Schönigen

MEDICAMENTOS

electro homeopáticos
sistema

SAUTER, MATE
y MARTIGNOGLI




CAJAS, CARTERAS

y

BOTIQUINES

desde 5 á 500 ptas.




————— OBRAS DE HOMEOPATÍA —————

Gran Farmacia Homeopática Especial

GRAU-ALA

8 - Unión - 8

BARCELONA



Cajas, carteras y botiquines

CAJAS en tela y marroquín, de varios tamaños.

CARTERAS en marroquín, de varios precios.

ESTUCHES de marfil, con herrajes de plata.

CAJAS de caoba, desde 40 á 100 frascos.

SE HALLAN DE VENTA

EN LA

Gran Farmacia Homeopática Especial

GRAU ALA

TODAS LAS OBRAS DE HOMEOPATÍA



Año I

Barcelona, Maig de 1902

Núm. 5

El Dr. Robert

¡El doctor Robert ha muerto! Tan infausta como terrible nueva corrió con rapidez vertiginosa la noche del 11 de abril, llenando de consternación á toda Barcelona.

Reunidos en fraternal banquete nuestros dignos compañeros de la Beneficencia Municipal, tuvieron el inmenso pesar de que fiesta tan alegremente comenzada acabara de la manera más trágica, pues al final de la misma, la muerte inexorable les arrebatava rápida y traidoramente al ilustre compañero y querido maestro en el preciso momento que, una vez más, ofrecía su infatigable existencia en holocausto á la ciencia médica.

Inteligencia privilegiada y corazón magnánimo, había dedicado todo su sér y su vida toda al engrandecimiento de las Ciencias Médicas y al bien de sus semejantes. Varón ilustre, hoy

en el pináculo de la gloria, cumplía cual cabe en almas grandes, los impulsos de su corazón, dedicando su preclara inteligencia y sus energías de titán, con alteza de miras nada común, al engrandecimiento y regeneración de su querida patria.

La ciencia médica está de luto por tan irreparable pérdida; propios y extraños lloran su muerte, y Cataluña pierde uno de sus prestigios más eminentes.

La REVISTA HOMEOPÁTICA CATALANA, al asociarse desde sus columnas al duelo general rinde el último tributo al que en vida fué nuestro más querido y admirado Maestro, y cuyas enseñanzas no olvidaremos jamás. Descanse en paz.

J. PIQUÉ SABATER.

El doctor Robert

desde l' aspecte del companyerisme mèdich

El Dr. Robert no existeix: la Mort tindria que admetrer's sempre com una consecuencia natural de la Vida. Ningú 's sostreu al colp terrible de sa dallà per segarnos la existencia (moltes vegadas soptadament), pero hi ha pèrduas que sempre aplanan y condolan, sobre tot, quan recauhen en homes com el Dr. Robert, per lo difícil de reemplaçarlos, per lo necessaris que son a la Humanitat.

El día 10 d' abril del present any será una efeméride que recordará 'l dol, no sols d' una regió, sino d' una nació sencera; y jo de mi sé dir que 'm va esglayar la nova de la mort del eminent metje y patrici, trastornantme d' un modo consemblant a las morts del Dr. Sanllehy y del doctor Vives, nostres més benvolguts mestres y apostols de la Homeopatía. Robert, essent un sabi metje de la doctrina alopática, l' envejaba, l' haguera volgut pera nosaltres; pero era un alópata d' una cultura tan prodigiosa, de tan fina penetració, que prodigaba 'l seu saber, fos ahont fos, com tindré ocasió d' exposarvos al hora en aquest trevall endressat com á tribut á la memoria d' un home de ciencia, no d' un sectari.

A ell dech molta part del valor ó coratje que 's necessita al principi de profesar nostre escullosa carrera; amb una ocasió amarga, com moltas que 'n tením los metjes, tal com el tenir de deixar un malalt per falta de confiansa amb lo sistema de curar, pot moltas vegadas nostre amor propi quedar a salvo y tornarse la contrarietat ab bon succés, si 's topa en lo camí amb un home que tinga autoritat ab lo client, y sápigam lo que significa 'l companyerisme. Desde deixeble se 'm va quedar estampada sa personalitat ab un respecte carinyós que feya que m' el mirés com un ser diferent de la generalitat dels demás homes, y ¿com no, si en qualsevol aspecte que 'l mirés, el trobava sempre superior, armat d' una misteriosa forsa de grans corrents simpáticas, tan senser, dols, humil, y al mateix temps dotat d' un ánima valenta? Recordo jo, com si fos are, que al prin-

cipi d' exercir tenia un malalt afectat del aparato cerebro-espinal ab síntomas tan alarmants, que va fer que s' esferehissin els de la familia, ve-nint á dirme, al poch rato de la visita, que tin-dria aquell mateix día una junta al lo doctor Robert. Figúrinse 'l neguit ab que vareix que-dar, al pensar que me las tenia d' haber ab lo pontífice dels meus contraris els alópatas, sobre tot, després de lo que m' habia sucsehit pochos días avans, al trobar una *eminencia* (?) en la nostra Estació del ferrocarril. ¿Qué es lo que habia passat? Sençillament, saludarnos com es costúm, y preguntarme 'l perquè 'm troba-va jo á Badalona; responentli qu' exercia feya ja dos anys en aquesta localitat. —¿Que no tenim clients? afegí, puig no hi sentit parlar de vos. —No es gens estrany, li responent, per-que nostre situació científica fa com las ratllas paralelas, que per més que s' allarguin, no 's troban. Soch homeópata. —L' home va mirarme de cap á peus, dihentme que tenia un concepte molt més alt de mi, y que no 'm creya am ne-cessitat d' haberme d' aferrar ab aquest sistema pera guanyarme la vida (d' aixó fa més de vint anys; de segur que are no ho diria). Com se pot compendre, no va anar á Roma per la penitencia, y ab dret qu' hi tenia, qui com jo ha sigut engendrat am doctrina hanhemaniana, puig el meu pare habia sigut un fervent metje homeópata. Donç tornant am lo de la junta del doctor Robert, podeu figurarvos lo anguniós qu' estaria, sobre tot tractantse d' un malalt que feya rotllo en la localitat. A l' hora indicada 's presentá el Dr. Robert ab aquella cara bonda-

dosa; 's recordá de son deixeble; deixá anar falagueras alabansas per aquell pobre metje de fora, homeópata *per anyadidura*, alabansas que encoratjaban á la familia del malalt, que no creyan que possehissin tant de bo en el poble (per més que jo no m' ho merexia); dret á la capsalera del malalt, investigantlo com ell sabia fer, no descuidant el més petit síntoma, y en acabat, ens varem retirar á deliberar; alashoras jo ja estava animat; al seu costat ja había crescut més de tres pams, y ab la fe que tots nosaltres tenim per la nostre ciencia, vareix fer la historia clínica y 'l diagnóstich, que no era pas gens fácil d' esbrinar, pro que per un voler de Deu, atés als pochs anys de práctica que tenia, vaix encertar, creyent que 's tractava d' un tumor cerebral. El Dr. Robert, durant mon discurs, daba provas d' escoltarme ab agrado, fent senyals d' aprobació, y acabat, me felicitá per l' acert que, segons ell, había tingut, dihent ab natural modestia, que sols tenia d' afegir lo esbriná la naturalesa de dit tumor, pera trobar el pronóstich y tractament consegüent. Podeu figurarvos del modo tan magistral com va desenvolupar el diagnóstich diferencial: era digne de una Academia la seva peroració; á mi 'm do lia sentir-la tot sol, acabant per declarar que 's tractava d' un goma sifilítich, en el tercer ventrícul del cervell; pero aixó dit ab una sencillesa y ab una erudició qu' encantava; al arribar al tractament, exposá 'l seu modo de pensar, pro admetent el meu (jo li donava, de la tercera trituració del *Mercurius*, lo que cabia en la punta d' un trempa-plomas, amb una culle-

reta petita plena d' aygua, seguit am dos días del *Zinc* en la mateixa forma farmacològica, y com intercurrent el *Stramonium*), tenint la ditxa qu' ell l' aprobés, dihent á la familia que jo había estat encertat, evitant al malalt sufriments espantosos, que més l' Alopatria no podía fer, aconsellantlos'hi que no cambiessin de sistema, y repetint que la millor prova del acert del metje, eran las calmas que gosava el pacient.

Amb aquesta petita historia crech qu' en Robert queda retratat de cos enter; amb el seu companyerisme ben entés, no sols va fer el bé á mi sino al malalt de que havem tractat; puig si en Robert hagués sigut apassionat abversari de la Homeopatia, haguera impedit la bona terminació d' aquest cas clínich.

Terminém aquí haventlo jutjat com á metje que tan bé sabia tractar als seus companys, no ferintlos am las sevas creencias. Com á polítich no som nosaltres els que 'l tením de jutjar, y menos en aquest lloch destinat á fer ciencia homeopática; pero no podém menos de fer constar que la nostre gloriosa terra acaba de perdre un patrici que había demostrat sempre qu' estava adornat de grans energías; qu' era un carácter sencer; que tenía confiansa de poder regenerar nostre Catalunya, dins sempre d' Espanya, lo grant am sa veu, fer que certs temors es dissipessin, calmant molts inquietuts, puig desitjava pera las altres provincias germanas lo mateix que per las nostres, perque poguessin tornar dias de ventura pera nostre desgraciada patria.

VALENTÍ MORAGAS.

Badalona, abril.

Importancia

en la Medicina homeopática, de una buena trituration

Las sustancias minerales y la mayor parte de preparados químicos usados en la medicina homeopática, para poderse emplear como medicamentos, no pueden prepararse á bajas atenuaciones, si no es en forma de trituraciones; pero es preciso, para tener la seguridad de su eficacia curativa, estar ciertos de que la operación de triturar ha sido llevada á cabo, no sólo con la mayor escrupulosidad, sino que la primera materia, ó sea la substancia medicamentosa, ha sido íntimamente unida al azúcar de leche que se emplea y la sirve de vehículo hasta tal extremo, que pueda tenerse el pleno convencimiento de que la mezcla se ha llevado hasta el más lejano límite molecular, pues sólo así puede confiarse en que cada pequeña porción triturada, que después haya de administrarse al enfermo, contiene la proporción necesaria de medicamento.

Naturalmente que para que la trituración sea buena deben ser perfectamente puros sus elementos; como vehículo, hemos dicho ya que utilizamos una substancia indiferente, el azúcar de leche que debe obtenerse en panes y no en polvo, á fin de evitar adulteraciones; entonces se reduce á polvo grueso y se disuelve en agua hirviendo á proporciones iguales, se filtra, y se hace precipitar en triple cantidad de alcohol.

Después de un lavaje del precipitado en alcohol puro, se deseca en un local en el que no exista substancia alguna olorosa ó medicamentosa que pueda alterarle.

Antiguamente, y aun hoy día en farmacias que no cuentan con grandes elementos, las trituraciones se hacían y hacen á mano en morteros de porcelana, procedimiento que, como fácilmente se comprenderá resulta muy molesto, y además de gastar mucho tiempo, sólo pueden prepararse pequeñas porciones, resultando insuficiente para triturar substancias duras y siendo defectuosa la agregación molecular, punto el más importante de la operación.

Como curiosidad, anotaremos lo que hacía Hahnemann; en un mortero de porcelana de fondo algo plano, ponía el medicamento con treinta y tres partes del azúcar de leche, y trituraba durante seis minutos; después recogía el polvo pegado por las paredes del mortero y volvía á repetir la trituración, y así otra vez; entonces mezclaba otros treinta y tres gramos del azúcar y continuaba la operación por segunda vez, y después otra tercera con igual cantidad de vehículo, y completaba la proporción durante el mismo espacio de tiempo; así formaba las tres primeras atenuaciones sólidas.

Todos aquellos inconvenientes han sido salvados con la ingeniosa máquina de trituración que realmente admira ver su funcionamiento, pues tan hábilmente se ha combinado su mecanismo, que no sólo la mano del mortero tiene una rotación central que permite triturar las substancias más duras, sino que, periódica-

mente, á pequeños intervalos, dicha mano va cambiando de posición, rodando alternativa-mente por el fondo del mortero y por sus paredes en todo su círculo. En una escala graduada se van marcando los distintos períodos de que debe constar una buena trituración, y un reloj de arena que se halla fijo en su parte superior, indica el tiempo necesario para cada uno de aquéllos.

De esto modo, la frotación con el pilón de porcelana en el mortero es continua y no se interrumpe la disgregación de las sustancias trituradas, como sucede haciendo las trituraciones manualmente, y se comprenderá bien que las que se hagan en dicha máquina, han de ofrecer mayor seguridad de poderse emplear con éxito; de otro modo, se está siempre expuesto á administrar una trituración en que la substancia medicamentosa esté mal distribuída en el vehículo, y se haga imposible prefiar la dosis.

En cuanto al medicamento, no sólo se utilizan para triturar los sólidos y á más substancias minerales, sino también substancias vegetales ó animales, como ciertas resinas y polvos que previamente han sido pulverizados, ó bien, aunque más raramente, utilizando la misma tintura; se ha de tener en cuenta entonces que sólo se guardan las trituraciones muy altas, alterándose siempre con el tiempo las más bajas; los minerales, sean sólidos ó líquidos (*mercurius, petroleum, etc.*), se conservan indefinidamente sin alterarse.

LUIS. DE VELA.

Clínica

P. G., edad 50 años, profesión carpintero, de buena constitución y temperamento linfático-sanguíneo, vióse afectado de un dolor en la palma de la mano y en su parte superior correspondiente á las callosidades propias á los de su oficio. Pronto sintió malestar, fiebre, hinchazón de toda la mano, calor y rubicundez; aparición de ciertos puntos de fluctuación en la cara palmar y dorsal, en los dedos anular y medio. El médico alópata que le asistía dilató (aunque en nuestro sentir algo tardíamente) los puntos ó sitios en que se presentaba la fluctuación.

Al hacernos cargo de su asistencia, tenía 40 grados de temperatura, 120 pulsaciones por minuto, estreñimiento (hacia 8 días que no defecaba), lengua saburral y seca, sed intensa, anorexia absoluta. La mano y el antebrazo enormemente hinchados; supuración abundantísima de los senos fistulosos que comunicaban entre sí: la abertura palmar con la dorsal y la de la falangea con la falangea. El pus de mal carácter poco trabado y fuertemente fétido, á pesar de las inyecciones de sublimado. Al imprimir movimientos al dedo anular, se percibía de un modo muy manifiesto un chasquido semejante al que produce el contacto de los extremos de una fractura, si bien el sitio exacto no podía determinarse con facilidad, dada la enorme tumefacción de los tejidos blandos.

Era indudable que la escena se inició por la flema subaponeurótica de la palma de la mano, tan frecuente en los obreros carpinteros y en los de oficio manual como los cerrajeros, etc., flema que por no haber sido dilatada á tiempo, el pus se corrió á lo largo de las vainas tendinosas, afecto al periostio y las falanges, determinando la caries con su necrosis consiguiente.

El estado general del enfermo, grave por la hipertermia y postración peculiares á los estados septicémicos, nos hizo pensar en la necesidad de administrarle el *Arsénico* y el *Ladesis* alternados. Sus efectos fueron rápidos, tanto, que al siguiente día la temperatura bajó á

los 38º, dió una abundantísima deposición: para abreviar, el enfermo pasó, como vulgarmente se dice, de la muerte á la vida.

En virtud de tan radical cambio y teniendo presente las alteraciones que sufría el sistema óseo, la abundante supuración que fluía por los diversos trayectos fistulosos, cambiamos los remedios, sustituyéndolos por *Silicea* 30.^a dilución. Al día siguiente quedamos desagradablemente sorprendidos por haber subido la temperatura á 39º5. En virtud del fracaso experimentado, volvimos á la medicación primitiva, y los resultados fueron satisfactorios, no abandonando dicho tratamiento hasta conseguir la apirexia y para volver luego á cubrir la indicación de *Silicea* y *Hepar sulph.* consecutivamente á medida que lo reclamaba la marcha de la enfermedad, ó sea la *Silicea* hasta la salida de un secuestro, extraído el tendón del flexor completamente esfacelado y mejorada la calidad y cantidad de pus, para terminar la curación con *Hepar sulph.*

El presente caso práctico no ofrece nada de particular, porque todos los médicos homeópatas han tenido ocasión de tratar casos de esta índole, por ser muy frecuentes, y hasta con mayor lucimiento para la doctrina y para ellos; pero nos induce á publicarlo la enseñanza que de él se deriva, conocida de todos los médicos, como lo es el que no debe abandonarse un medicamento hasta que se haya agotado su acción; y aunque en el caso en cuestión parecía esto, no obstante, la experiencia demostró lo contrario.

Á posteriori podríamos aducir muchos argumentos conducentes á probar lo mal que lo hicimos al cambiar intempestivamente el remedio, valiéndonos, al efecto, de la materia médica; como también aducirlos en favor de nuestra conducta, atendiendo entre otras, á las lesiones del sistema óseo; pero demos fin á toda digresión y repitamos con el otro: la mejor de todas las demostraciones es, sin duda alguna, la experiencia.

J. NOGUÉS ROCA.

Pneumonía lobular aguda

CASO CLÍNICO

Á primeros del corriente año, estaba visitando á un enfermo de edad avanzada, que padecía una afección gripal, cuando á la visita de la mañana me dijeron tenía que ver á otro enfermo, hijo del mismo, que se hallaba en cama hacía tres horas, con mucho dolor y calentura.

El enfermo en cuestión era un joven de veintitrés años de edad, hijo de padres no enfermizos, temperamento linfático, constitución depauperada y sin antecedentes hereditarios. Por la mañana del día último de año había salido á sus ocupaciones habituales y, á las pocas horas, tuvo que retirarse á su casa, por encontrarse mal, viéndose obligado á meterse en cama, con fuerte dolor de cabeza, náuseas, intensos escalofríos que le duraron hasta la mitad de la noche, sin que pudiese conciliar el sueño.

Día 1. — El enfermo en cuestión dice estaba acatarrado hacía tres ó cuatro días, y de vez en cuando le molestaban algunas quintas de tos muy pertinaz. Su aspecto exterior denotaba el sufrimiento; color lívido, alternando en ciertos momentos con un color muy encendido en las mejillas; respiración frecuente con angustia y quejidos, fiebre alta, pulso acelerado y duro 120 por minuto, elevación de temperatura, marcando el termómetro 39-8, dolor de cabeza, piel seca y ardorosa, orina escasa, sedimentosa y cargada de ácido úrico. En el aparato digestivo, el síntoma predominante eran los vómitos, sequedad de boca y mucha sed. El aparato respiratorio presentaba los síntomas más característicos del proceso patológico que nos ocupa. Opresión en el pecho, disnea, respiración frecuente, 40 por minuto, dolor pungitivo en el costado izquierdo y muy pronunciado en la base del pulmón, que se irradia por la parte posterior, hasta el ángulo inferior del omoplato, siendo tan agudo el dolor, que le hace derramar lágrimas cada vez que quiere hacer una inspiración. La tos no es muy

molesta, las quintas son cortas y de tarde en tarde, logrando sacar, en poca cantidad, esputos blanco viscosos. Percutiendo al pecho el sonido es timpánico, y por auctulación se nota un estertor mucoso de finas burbujas, sin que pueda percibirse ninguna otra clase de ruidos.

PRESCRIPCIÓN.—Dieta absoluta, y, para bebida, agua azucarada caliente á pasto. *Aconitum d. 1.^a* para tomar una cucharada cada hora, respetando el sueño.

Día 2.—El enfermo había pasado la noche muy mal, sin poder conciliar el sueño, agitación con miedo de morirse, la piel continúa seca y ardorosa, delirio, temperatura 40-2, el pulso 120, los vómitos habían desaparecido. En las vías respiratorias se presentaban los principales síntomas, por los cuales podía diagnosticarse la enfermedad, así como el punto que radicaba. Por la percusión, ligera matitez en casi toda la extensión del pulmón izquierdo; por la auctulación, apenas podía percibirse ningún otro ruido que el de burbujas finas, tos, sin expectoración, disnea, respiración acelerada; pero, el síntoma dominante en el día de hoy, era un dolor pungitivo en el costado izquierdo, irradiándose por debajo la tetilla y parte posterior del tórax.

PRESCRIPCIÓN.—El mismo medicamento y la misma dieta que el día anterior.

Día 3.—Durmió unas dos horas; sudor abundante, piel húmeda, que impresiona mejor al tacto, disminución de dolor de costado, tos corta pero más continua con expectoración sanguinolenta, disnea; auctulando la parte afecta, se percibe un ruido de burbujas finas, sin poder notar el subcrepitante; la orina escasa y cargada de ácido úrico, fiebre intensa, temperatura elevada 40, ligero delirio.

PRESCRIPCIÓN.—La misma, encargando á la familia que, con las debidas precauciones, se renueve el aire de la habitación bastante á menudo.

Día 4.—Ha pasado mejor la noche y continúan los sudores, mucha tos y mucha expectoración, siendo ésta muy sanguinolenta; disminución del dolor, temperatura 39, el pulso más tenso y débil, notando cierta irregularidad; ruido de burbujas grandes y poca mazidez,

notándose en el enfermo cierta debilidad cardíaca, con ligera angustia y sudores profusos.

PRESCRIPCIÓN.—*Digitalis d. 1.^a* para tomar una cucharada cada dos horas, caldo y leche, y en un vaso de agua dos cucharadas grandes de buen coñac, para beber de ésta á cucharadas durante el día.

Día 5.—Se nota grande mejoría, apenas siente dolor, la expectoración fácil y menos sanguinolenta, temperatura 37-8, la tos no le molesta mucho, pero siguen, aunque menos persistentes, los síntomas cardíacos y de debilidad, con menos irregularidad en el pulso.

PRESCRIPCIÓN.—Sigue el mismo plan terapéutico y la misma dieta, con adición de una sopa dos veces al día.

Día 6.—Remisión de todos los síntomas; la temperatura ha bajado hasta la normal, tos poca y fácil la expectoración sin señales de sangre, y el pulso, aunque débil, no presenta irregularidades.

PRESCRIPCIÓN.—*Phosphorus d. 6.^a*, y en cuanto al tratamiento dietético, sopa tres veces al día, tomando después un poco de vino añejo y caldo ó leche cada tres horas.

Día 7.—Desde este día, iniciada ya la crisis y habiendo desaparecido el cuadro sintomatológico que constituía el estado morbozo de dicho enfermo, puede decirse que entra ya en franca convalecencia. El enfermo pide de comer y su temperatura está por debajo de la normal.

PRESCRIPCIÓN.—La misma ración entera con vino añejo.

Después de tres ó cuatro días de convalecencia, sin que se le note ningún síntoma que pudiera hacernos sospechar ninguna recidiva, le doy el alta completamente curado.

Aunque no tengamos que tratar en este caso clínico la causa determinante de dicha enfermedad, y de si la pneumonía fué producida por la penetración y desarrollo en los alvéolos pulmonares de un microbio, ya sea el pneumococo ya el diplococo lanceolado, ó de si fué la causa el origen ó el contagio del bacilo de Pfeiffer, puesto que en el mismo piso y cuarto contiguo

había otro pneumónico de forma gripal, diremos, sin embargo, dos palabras respecto al tratamiento empleado en este caso clínico.

Como puede verse, tres medicamentos fueron empleados para combatir dicha afección, y éstos á bajas diluciones, pues se trataba de una enfermedad aguda. *Acónito* lo administré con constancia, mientras duraron los síntomas flogísticos, así como la agitación, piel seca y ardorosa, elevadas temperaturas, y el pulso era frecuente y duro. Á pesar de que algunos síntomas patogénicos (como el delirio), hacían venir á mi memoria el uso de la *Belladona*, no obstante, fué constante en la prescripción de tan precioso medicamento, dándolo á bajas diluciones tal como lo aconsejan los más modernos y distinguidos autores y escritores de nuestra escuela, así como la práctica de todos los días.

Al suspender el *Aconitum*, prescribí *Digitalis*; preferí dar este medicamento (á pesar de estar sumamente indicada *Bryonia*), por haber observado en el enfermo síntomas cardíacos y que su pulso, á mas de ser frecuente, se notaba en él alguna irregularidad; la administré también á baja dilución, pues que obra rápidamente en estos casos; y finalmente concluye la curación hasta dar el enfermo de alta, dándole *Phosphorus* á baja atenuación.

Bien puedo recordar, en este caso en cuestión, lo que dice el eminente Dr. Ricardo Hughes, hablando de la administración de un medicamento de tanta valía como del que se trata. «No puedo negar que los inmediatos sucesores de Hahnemann, parecen haber obtenido éxito con el plan recomendado (más ó menos teóricamente) por él, de administrar una sola dosis del *Acónito* (de la 18 á la 30) y dejándola obrar. Pero no es menos cierto que la práctica homeopática de hoy día, en los países todos, es dar con frecuencia repetidas dosis de una dilución baja, hasta que la fiebre desaparece con la perspiración. Yo mismo jamás he adoptado otra práctica que ésta; así es que no puedo recomendar á ustedes otra.»

JOSÉ CIVIL.

Bibliografía

Topografía Médica de Solsona y distritos adyacentes.— *Estudio geográfico, médico y social, laureado con medalla de oro y título de socio corresponsal por la Real Academia de Medicina y Cirugía de Barcelona, del Dr. J. FALP PLANA (año 1901).*

Por tratarse de un compañero de redacción y para que no se nos tilde de parciales, renunciamos á hacer la crítica de una obra universalmente elogiada, así por la prensa diaria de Cataluña como por las revistas médicas nacionales y extranjeras, y en su lugar, copiamos íntegra la bibliografía que un colega nuestro, tan competente como la *Gaceta Sanitaria de Barcelona*, le dedica en uno de sus últimos números:

«No entra en nuestro propósito hacer un estudio crítico de la monografía premiada del Dr. Falp, ni mucho menos juzgarla en todas sus partes para emitir nuestro modesto juicio, que á ser posible, y aun contando con espacio y tiempo precisos, resultaría siempre encomiástico, delante de una labor tan fina y delicada y de profunda observación, como la que nos presenta nuestro ilustrado compañero.

Aparte de la galana soltura y del estilo agradabilísimo en la redacción, que hacen amena su lectura é interesantes las diversas materias que en la misma se desenvuelven, admira la pulcritud en el orden de la exposición, y la valentía conceptual y el criterio sano que campea en todos los capítulos. Constituye el libro en cuestión, una obrita de 208 páginas en cuarto mayor, la que distribuye después de la Dedicatoria, del Dictamen de la Real Academia de Medicina y Cirugía y de un prólogo valientemente escrito, en un capítulo que titula *Estudio General de Topografía*, en el que hace la historia de Solsona, expone en otro la *Bibliografía Médica y legal* de dicha ciudad en los siglos XV, XVI y XVII, y el estudio geográfico, para entrar después en el estudio particular de topografía, que divide en *Nosografía* y *Demografía*, exponiendo á continuación un estudio sobre *Patología y Terapéutica genuinas del país*,

terminando tan importante trabajo con un oportunísimo apéndice dedicado á la medicina local, en el que hace un estudio original y muy clínico de la apoplejía en Solsona, y un estudio también de las epidemias coléricas ocurridas en los años del 1854 al 1865.

»Como escritor correcto y observador sagaz, ya tiene el Dr. Falp ganada y muy merecida su reputación; así es que nosotros, que con placer hemos saboreado el fruto de su trabajo, y hemos también aprendido al fijar la atención en los detalles de su obra, no hemos de hacer crítica, ni hemos de expresar concepto alguno que pueda empañar el brillo de un trabajo laureado en un centro científico tan importante como la Real Academia de Medicina y Cirugía de Barcelona; muy al contrario, somos enemigos de ciertos procedimientos que, al titularlos de sana crítica, no son sino vanas ilusiones de una fuerza intelectual que en muchos casos es negativa: así es, que ya que no podemos dar cuenta detallada de todo lo bueno que contiene el mencionado trabajo, quedamos sólo recomendar á nuestros lectores su adquisición y lectura, que con seguridad han de sacar provecho y enseñanza.

»Mucha falta hacen en España estudios de esta índole para ir conociendo como se debe la manera de ser y la *estructura*, podríamos decir moral y física, de las diferentes regiones, que indudablemente habrían de producir siempre efectos prácticos de cultura y mejoramiento, porque de manera clara podría hacerse aplicación en ellas de todo lo que, constituyendo factor de progreso en el orden general de las manifestaciones humanas, se adaptaría en particular á ellas, lo que más relación cupiera en arreglo á las aptitudes y á las respectivas fuentes de vitalidad, así como también en lo que á la medicina y á la higiene corresponde, se deducirían la aplicación relativa que científicamente les pertenecen.—Sentimos verdadera satisfacción al felicitar desde estas columnas al Dr. Falp por sus merecidos triunfos, y le alentamos á que prosiga por el camino emprendido, por el cual tenemos el convencimiento que llegará á alcanzar, y así lo deseamos, positivo provecho y merecidos aplausos.»—J. S.

Ficus Indica

par le Dr. N. BANERJEE, de Calcutta

Me trouvant, en 1888, chez un patient, dans un village voisin de ma résidence, j'aperçus dans le jardin un grand arbre, appelé *Ficus Indica*, portant des fruits jaune-rougeâtres. Ma curiosité fut tentée par les fruits pesant à chaque branche de cet arbre qui est considéré comme sacré par notre religion indoue. Je goûtai un fruit bien mûr et jaune. J'étais à jeûn. Une heure plus tard, à ma grande surprise, je dus uriner plusieurs fois de suite. Je n'éprouvai aucune faim pour mon déjeuner que je pris plus tard et d'une façon insuffisante.

Je sentis une indigestion avec des renvois acides à midi, mes urines alors devinrent chargées de phosphates, je souffris de mal de tête, de démangeaisons dans les cuisses la nuit, de lourdeur de tête, de distraction dans les idées, de chaleur de la peau, d'émissions de petites quantités d'urine.

Pendant ce temps je pris une collection de ces fruits pour les essayer chez d'autres personnes en bonne santé.

Dès mon retour en ville, j'exposai mon observation à mes amis, je fis une teinture, et l'année suivante je fis des expériences avec six personnes dévouées appartenant à notre '*Provers' Union*'. En 1890 je fis de nouvelles expériences avec trois autres sujets.

Voici le résumé des symptômes observés

chez les neuf sujets d'expérience. (Les chiffres indiquent le nombre de personnes ayant présenté le même symptôme).

TÊTE. —Céphalalgie (9); à gauche (5); frontale (5); lourdeur de tête (5); vertiges (4).

YEUX. — Douleur cuisante dans l'œil gauche (4); brûlement dans l'œil droit (3); douleur dans l'œil droit (2); dans l'œil gauche et au niveau du sourcil (2).

OREILLES.—Chaleur (3).

NEZ. — Chaleur dans les narines (3).

BOUCHE.—Chaleur (3).

GORGE. — Douleur (2).

APPÉTIT ET SOIF. — Bon (7); manque (6); inalteré (3); soif (2).

ESTOMAC.—Douleur (7); nausées (4); renvois nauséux (2).

ABDOMEN. — Douleur (6).

RECTUM ET ANUS.—Douleur pruriant et lancinante (3).

SELLES. — Abondantes (7); diarrhéiques (5); dures (4); petites (2).

APPAREIL URINAIRE.—Urine abondante (7); couleur d'ambre (8); phosphatique (6); fréquente (2); petite quantité (4); douleur cuisante ou brûlante dans les reins (4); brûlement dans le canal de l'urètre, urine blanchâtre (3).

ORGANES SEXUELS.—Pertes séminales (5).

PŌITRINE.—Douleur sternale (6); avec sensation de brûlure (3).

RESPIRATION ET POULS.—Respiration 14 à 22. Pouls, 70 à 84 (d'apparence normale).

NUQUE ET DOS.—Douleur scapulaire à droite

(3); douleur à la partie gauche de la nuque, au niveau de la veine jugulaire (2).

EXTRÉMITÉS SUPÉRIEURES.—Chaleur brûlante des paumes des mains (2); chatouillement des mains (2).

EXTRÉMITÉS INFÉRIEURES.—Douleur de la cuisse droite (2); mal aux jambes (4); prurit le long des cuisses et des jambes (3).

GÉNÉRALITÉS.—Désire des fruits (4); des douceurs (4).

PEAU.—Eruption pruriante (3).

SOMMEIL ET RÊVES.—Se lève tôt (4); rêves divers (3); sommeil interrompu (2).

FIÈVRE ET FRISSONS.—Sensation de froid (3); de fièvre (2).

J'emploie ce remède depuis 1889 dans ma clientèle, et j'ai obtenu des résultats positifs et assez rapides chez beaucoup de malades souffrant de maladies de l'appareil urinaire. Le remède est analogue, dans son action, à *Phosphorus*, *Nux vomica*, *Sulfur*, *Phosphori acidum*, *Cantharis*, *Causticum*, etc.

J'espère que mes amis et confrères obtiendront les mêmes succès avec ces médicaments, et qu'ils voudront bien me communiquer les nouveaux symptômes qu'ils pourront observer; ce qui me serait un encouragement à l'étude pathogénétique des remèdes indous.

DR. N. BANERJEE.

(*Journal Belge d'Homéopathie*)

Sumari de farmacologia y terapèutica

FARMACOLOGIA

ADONIS VERNALIS (*Anemone vernalis*). — Té acció sobre 'l cor, en los asistòlics, provocant la diuresis y augmentant la tensió arterial. — (*Dr. Sieffer*)

BAPTISIA. — A baixas dilucions es un dels millors remeys que s' han donat am bons resultats en los sanatoris de maniàtics en los Estats Units. — (*North. Amer. J. of Hom.*)

KALMIA LATIFOLIA. — *Dolors fulgurants* de l' *ataxia* locomotriu, en general en los *dolors dorso-lumbars*, donat en la 6.^a — (*Dr. Cartier. — Recue hom. française.*)

VANADIUM AMONICUM. — El *Vanadat d'amoniac* a dosis infinitesimal, es ben usat en l' *atèroma* arterial y la degeneració grassosa; donçs dites sols ho produheixen. — (*Dr. G. F. Dowdeswell y Dr. Burnett.*)

CHELIDONIUM MAJ. — Recomanat pel Dr. Clair Smith dita substancia en « la *tos* curta, que ofega, excitada per una sensació com si hi hagués pols en la tràquea, gola y radera la post del pit; la quina no s' alivia tussint ». — (*Amer. Homœopathist.*)

CYTISSUS LABURNUM. — Planta experimentada per la *Soc. Allem. des Homœop.*, en 1900-1901. Dona com á *sintomas principals*: Mareig y vòmits que poden esser acompanyats de dolors abdominals y epigàstrics y que á voltas persisteixen durant alguns mesos; son vòmits d' origen central, acompanyats d' acceleració de la respiració per l' excitació de la *médula sup.*, excitació que pot esser seguida de parálisis del centre respiratori, y, per tant, de la mort. Aument de l' activitat intestinal. Convulsions, fatiga y parálisis dels membres. Cefalalgia més sovint del costat dret, tenint la forma dels punts dolorosos. Anestesia. Cianosis, *síntomas* produhits per l' excitació dels *vas-motors* perifèrics, com acció primaria y conseqüent parestesia, com acció secundaria; després ve 'l coma y, en cassos molt greus, lo tétanos.

Es á dir, excitació de la *médula espinal* y del sistema nerviós perifèric; hi ha sequetat de la gorja, calor, fe-

bre, extremitats fredas. La mort resulta, no per paràlisis de cor, sino pulmonar.

Dita Associació experimentadora creu que serviria dit medicament per certs estats de *meningo typhus* y de la *meningitis cerebro-espinal epidémica*, y pot ser en la *neurastenia espinal*, *mareig ó mal de mar*, certas *neuralgias* del costat dret, am dolors punxants y cara groga, per los estats *melancòlics y epileptics*. — (*Algemeine homæ. Zeitung.*)

CRATOEUGUS OXYACANTHA.— Lo Dr. Kopp la troba beneficosa en la *defalliment cardiach*, am pols feble, casi imperceptible y intermitent, l' administra durant algunas setmanas. En lo colapse de la tifoidea, quan lo pols está á 120, fluix y irregular, dona dos ó tres gotas de la tintura mare. — (*Hom. World.*)

CEDRON.— *Anti-neurálgich*; l' indicació que donia Robert Boococh es que el dolor resideix en las extremitats de las ramas nerviosas. — (*Amer. Homæop.*)

OPIUM.— M. Schmitz lo preconisa amb éxit en los *maniátics* que reconeixen per causa de son trastorn mental l' excés de treball cerebral. — (*Journal Belge*, volúm VIII, n.º 5.)

PETROSSELINUM.— Indicat en la necessitat precisa y irresistible d' orinar. — (*North Am. J. of Hom.*)

THERIDION CURASSAVICUM.— *Sensibilitat excessiva* al soroll, que ocasiona mareig, vértich, dolor de cap; que s' agravan tancant los ulls, com per lo mohiment y 'l soroll; en lo *mal de mar*. Dr. Arriaga. — (*La Hom. de México.*)

GERANIUM MAC.— Disenteria, tenesme, sanch. — (*Amer. Homæopathist.*)

TERAPÉUTICA

Tractament medicinal de la miopia, per el Dr. Bissel

JABORANDI.— Espasmes del múscle ciliar; irritació reflexa, procedent dels órgans genitals.

PHYSOSTIGMA.— Espasmes del múscle ciliar, excessiva miopia acompanyada d' astenopia.

RUTA.— Astenopia per ametropia no corretgida y us inmoderat de la vista; coroiditis.

GELSEMIUM.—Congestió del fondo del ull; corioïditis, despegament de la retina.

KALI IOD.—Útil, sobre tot, en la corio-retinitis avansada; antecedents sifilítics.

PRUNUS SPINOSA.—Corio-retinitis am dolors violents; opacitat del cos vítreo; es per aixó un excelent remey.

S. Y P.

Secció de Noves

Cambis.— Havém rebut lo número de febrer del *Calcutta journal of medicine*, y la *Revista médica de Córdoba* que té un bon estudi de las orquídeas de la serra de Córdoba, fet per D. E. H. Pacheco.

Y 'l darrer fascicle XLIII de *L'Omíopatia in Italia*, portanveu del Institut Homeopátich Italiá; la que 'ns fa saber que 'l president honorari per lo present any'es En E. Wenner, y 'l president efectú lo sabi company nostre En Josep Bonino; conté la llista de tots els socis, entre 'ls que s' hi compta com soci honorari nostre compatrici En Angel Olivé y Gros; segueix una llista de malalts que han passat per son hospital y dispensari; després «Un remey nou per estudiar»; «Bacelli y l'homeopatia»; la necrología de l'apotecari de Milán En Giuseppe Omati, mort en 16 de desembre passat, y del altruista Alfons Monti, á qui tant tenen que agrahir los pobres malalts. Per fi acaba ja la ben hermosa y completa *Farmacopea omiopatica italiana*, difícil y complicada publicació que 's' encarrega d'editar l'Institut Homeopátich de Turín.

Ademés havém rebut: *La Correspondencia Médica*, París.

Gaceta Médica Catalana, Barcelona.

El Siglo médico, Madrid.

La Homeopatía, México.

Revista Española de Sifiliografía y Derm., Madrid.


Revista Ateneo Obrero de Badalona.
El Jurado Médico Farmacéutico.
El Siglo Médico, Madrid.
Medicina y Cirugía, Barcelona.
Archivos de Ginecopatia, Obstetricia y Pediatría, Barcelona.
Le monde medical.
Archius de Cirurgia, Barcelona.
Revue des Hôpitaux, París.

★

La mortalitat de la verola en 1900.—Copiém del pe-
riódich *La Cruz Roja*, la següent nota amb las xifras
que indican la mortalitat de aquella malaltia en vint
grans ciutats del mon, y en la que veurán que la capi-
tal del Estat espanyol está millor, respecte á higiene
pública, que Bombay, y pitjor que Calcutta.

CIUTATS	Nombre de habitants	Morts per verola en 1900
Bruselas (ciutat y arrabals).	570,844	1
Stokolmo.	297,148	1
Hamburg.	705,738	1
Dresde.	397,000	1
Milán.	498,681	1
Venecia.	174,170	1
Roma.	518,303	3
New-York (inclús Brooklin).	3.444,675	12
Madrás.	452,518	43
Alexandria.	319,766	67
Moscou.	1.023,817	76
Caire.	570,062	165
San Petersburg.	1.248,643	264
Calcutta.	466,460	269
Madrid.	528,984	1,284
Bombay.	821,764	3,000
Viena.	1.656,662	0,000
Buda-Pesth.	729,383	"
Turín.	335,639	"
Filadelfia.	1.293,697	"

TRITURADOR



Máquina para hacer las triturasiones

MEDICAMENTOS PARA USO EXTERNO

Tintura de:

Abrotanum para los sabañones.
Apis.—Picaduras de insecto.
Arnica.—Contusiones.
Bellis.—Manchas congenitas.
Caléndula.—Heridas supuradas.
Cannabis.—Estranguria, gonorrea.
Cantharis.—Quemaduras.
Euphrasia.—Inflamación de los ojos.
Helianthus.—Golpes y contusiones.
Hypericum.—Picaduras, dislocaciones.
Hydrastis.—Órganos genitales. Lupus.
Ledum.—Gota, heridas punzantes.

Tintura de:

Pinus.—Desviaciones de la columna vertebral.
Rhus.—Dolor reumático.
Ruta.—Iceras.
Staphisagria.—Caries dentaria.
Symphytum.—Fracturas.
Thuja.—Cáncer, verrugas.
Urtica urens.—Quemaduras.
Verbascum.—Neuralgias.
Chamomilla.—Dolor de muelas.
Espiritu de Alcanfor (Rubi).—Preservativo del cólera.
Dilución de Pulsatilla.—Coriza.

Todas estas tinturas se venden en frascos á 1, 2 y 3 pesetas —

Revista Homeopática Catalana

Cada fascículo tendrá, á lo menos, 24 páginas, y será mensual.

Nuestra publicación tendrá por objeto la difusión del principio *Similia similibus curantur*, en toda su extensión.

Se publicarán todos cuantos trabajos puedan contribuir al desarrollo de la Homeopatía.

Precio de suscripción, 5 ptas. — Número suelto, 0'50 pta.

Administración: Unión, 8.—Farmacia Homeopática

LUIS TASSO, Editor.—Arco del Teatro, 21 y 23.—BARCELONA

GERMANIA

VEINTE SIGLOS DE HISTORIA ALEMANA

por J. SCHER

Dos tomos: el 1.^o de 232 páginas, con 82 grabados; el 2.^o de 212 páginas, con 84 grabados. Tamaño 14 x 22 centímetros.—Los dos tomos en rústica, **4 pesetas**; los mismos, encuadernados en un solo volumen, **5 pesetas**.


CABLES DE LUZ ELÉCTRICA

Y DISTRIBUCIÓN DE ELECTRICIDAD

por **STUART A. RUSSELL**, socio de número del Instituto de Ingenieros civiles

TRADUCIDO DE LA PRIMERA EDICIÓN INGLESA

Un tomo de 400 páginas, ilustrado con 107 grabados.—Tamaño 14 x 20 1/2 centímetros.—**7 pesetas**.



Barcelona, Juny de 1902

***** SUMARI *****

Las escuelas homeopáticas de New-York, per *J. Solé y Pla.*—Myristica sebifera, per *A. Olivé y Gros.*—El Hospital homeopático del Niño Dios, per *J. Nogué.*—De la alimentación en el recién nacido, sus alteraciones, per *Tristeum perforatum.*—El doctor Hughes, per *A. Olivé.*—El doctor Pompili.—El doctor Munyon y sus específicos, per *José A. Grifols.*—Secció de Novas.

Revista Homeopática Catalana

Cada fascicle contindrà, á lo menys, 24 pàgines.—Sortirà mensualment.—Tindrà per objecte la difusió del principi *Similia similibus curantur* en tota sa extensió.

Publicarà tots los treballs que s' envihin, que 's cregui puguin contribuir al avenç de l' Homeopatia.

Los manuscrits, obras enviadas y cambis, serán adre-sats al Secretari del Comité de redacció, **carrer de l' Unió, 8.—Farmacia Homeopática.**

Tenint en compte la semblansa de las llenguas neo-llati-nas, y que la ciencia es ciencia siga 'l que vulga l' idioma en que s' escrigui, en aquest periódich s' admetrán, indis-tintament, quants treballs se presentin en qualsevol dels idiomas moderns derivats del llatí.

FUNDADORS Y COLABORADORS DEL PERIÓDICH

Salvador **Badia**; Miquel **Balari**; Francisco **Benavent y Manaut**; Francisco Javier **de Benavent y de Camón**; Jóan **Bertrán**; Ignasi **Canut**; Joseph **Civil**; Joaquín **Costa**; J. **Falp y Plana**; Joseph **Grifols**; Joan **Just Xamar**; Enrich **Laplana**, R. **Montañá**; J. **Nogué y Roca**; A. **Olivé y Gros**; J. **Piqué y Sabater**; Joseph **Ricart**; Laureá **Roig**; Ramón **Roig**; Salvador **Roig**; — — — Joseph **Sabater**; Joan **Solé y Pla**; Lluís de **Vela**; J. **Peiró.** — — —

Director: J. **Nogué y Roca.**

Secretari: Joan **Solé y Pla.**

Administrador: Lluís de **Vela.**

ABONAMENT

5 ptas. l' any per tot lo mon.—Un número solt, 0'50 pta.

REDACCIÓ Y ADMINISTRACIÓ


UNIÓ, NÚM. 8. — FARMACIA HOMEOPÁTICA

GRAN FARMACIA HOMEOPÁTICA ESPECIAL

GRAU-ALA

8 - Unión - 8

BARCELONA



PREPARACIONES DE LA CASA

GLÓBULOS

DILUCIONES

TRITURACIONES

TINTURAS MADRES

INDÍGENAS
y EXÓTICAS




ALTAS POTENCIAS
DE

lenichen, Leheman
y Schönigen

MEDICAMENTOS

electro homeopáticos
sistema

SAUTER, MATE
y MARTIGNOGLI



CAJAS, CARTERAS

y

BOTIQUINES

desde 5 á 500 ptas.




OBRAS DE HOMEOPATÍA

Gran Farmacia Homeopática Especial

GRAU-ALA

8 - Unión - 8

BARCELONA



Cajas, carteras y botiquines

CAJAS en tela y marroquín, de varios tamaños.

CARTERAS en marroquín, de varios precios.

ESTUCHES de marfil, con herrajes de plata.

CAJAS de caoba, desde 40 á 100 frascos.

SE HALLAN DE VENTA

EN LA

Gran Farmacia Homeopática Especial

GRAU ALA

TODAS LAS OBRAS DE HOMEOPATÍA



Any 1

Barcelona, Juny de 1902

Núm. 6

Las escuelas homeopáticas de New-York

NEW-YORK.—Continuant l' estudi de las es-
colas en que s' ensenya oficialment la medicina
pura, racional, o per altre nom més vulgarment
coneguda, homeopática, devém, naturalment,
donar a conèixer las de una de las primeras
ciutats dels Estats Units, no per esser la més
gran ni renomènada, sino por los estudis espe-
cials qu' en ella s' ensenyan, puig de més gran
nombre de deixeples son las varias escolas de
Chicago y de Boston.

Ja havém dit quina es la causa que 'ns ha
més encoratjat per dar aquestas pocas novas,
los estudis specials que en ella 's donan, que
a tan gran lloch han pogut posar son nom los
professors que com En Norton y Garrison do-
nan sas conferencias á deixeples que tots ells
ostentan ja 'l diploma de doctor en Medicina y
Cirurgia.

I. Hospital Hahnemann. de Nova York, fou

obert per primera volta en 1878, degut a iniciativa particular y tenint que arrostra també las rancurias de alguns dels metges que, aferrats a tot lo vell, s'oposan sempre, y en totas épocas, a tot lo nou que indica estudi y avens positiu; bonich y gran edifici al estil dels palaus del nord d'Europa, té l'aspecte, am sas dos alas de edifici y sa torra punxaguda, d'una casa senyorial del antich Flandes.

En l'any 1882 fou quan s'inaugurà la nova part d'edifici que serveix per hospital y que ha vingut á aumentar lo primer, y d'allavors ensà cada any ha anat augmentant en seccions especials.

L'escola nomenada modestament *Homoeopathic Medical College*, adherida al hospital, fou en son principi solament per l'estudi dels que ja eran metges, dels *post-graduates*, admetentse després á tots els estudiants, per lo que compta ab un quadro complet de professors, clínics especials, essent una de las novament creadas, la de Pediatria, dirigida per Mr. Martin Deschere, M. D., creantse además cursos especials de malalties, del Recte, d'Anatomía topográfica, d'Intubació laríngea, que son consideradas com ensenyansa privada. Las asignaturas que no 's' refereixen directament am lo tractament, com son la cirurgia, la anatomía, etc., poden ser estudiadas en qualsevol facultat, siga homeopática o be la vella escola.

Los cursos son teórichs y práctichs, durant set mesos, desde primer d'octubre fins al maig següent.

Lo quadro de catedrátichs y professors y lec-

turers consta de quaranta cinch metges, els que considerém casi inútil anarlos nomenant tots; essent alguns d' ells notabilíssims baix tots conceptes, com entre ells lo Dr. Timothy F. Allen A. M., M. D., Ll. D., professor de materia médica y terapéutica, 'l que ha publicat la obra de text casi en todas las Universitats Homeopáticas dels Estats Units, lo *Hand-book of Materia medica and Homœopathic therapeutics*: y la célebre «Enciclopedia de materia médica pura» publicada l' any 1877, que consta de deu grossos volúms, amb una lletra tan petita, que no es estrany contingui 'l text producte de tants anys de treball incansable, es la millor obra que encara avuy día no ha trovat quina la substituheixi y que per sí sola constituheix un monument per l' home que tinga prou cervell y paciencia per portarla a bon fi.

Lo professor d' otologia es En Henry C. Houghton M. D., quina obra de malalties de la orella tantas edicions han sigut agotadas; y 'l doctor Wm. Tod Helmuth M. D., Ll. D., professor de Cirurgia y Degá de l' escola.

S' estudian quatre cursos: el primer y segon avuy l' ocupan l' anatomía, fisiología, farmacia, materia médica, etc., am l' estudi al laboratori de l' histología, anatomía patológica y química aplicada; estudiantse al tercer y quart any las clínicas. Després se fan los estudis specials, en clínicas diarias en *U. New-York Ophthalmich hospital* y 'l *Metropolitan Hospital*.

L' escola homeopática en tres edificis *Flower hospital*, *New medical hospital* y *College* se tro-

van situats en la 63d and 64th Streets and Eastern boulevard, al mitj de la *City*.

Los estudios de las especialitats s' estudian o be en la facultat o be en lo col·legi que separat d' ella existeix. En la mateixa facultat s' estudian la Pediatria, ginecologia, otologia, dermatologia, oftalmologia, electro-terapèutica, laringologia y rinologia.

Emperó, los que volen estendre més alguna d' aquestas especialitats per dedicarshi preferentment, per esser lo que se 'n diu un especialista, tenen d' estudiar després en l' escola que sosté l' «American Hom. Ophthalmological, otological and Laryngological Society»; en lo que 's donan cursos per *post-graduats*: quins cursos duran lo mateix temps de set mesos que 'ls de l' altra escola homeopática y quins honoraris pagats directament per los mateixos alumnes son de 200 duros. Lo resident de dita *Society* es aquest any lo doctor Thomas L. Wheeler M. B., C. M., y publica un periòdich mensual quins editors ne son los professors de oftalmologia En Norton y H. Alfrich, el de malalties de nas y coll J. B. Garrison y 'l de otologia G. W. Mc. Dowell am colaboradors com En Quay, de Cleveland (Ohio), En Linnell, de Norwich (Conn.), L' Knox Shay y En Dudley Wright, de Londres, y En Parenteau, de París. A son esforços continuat y al d' alguns metges estudiosos de la vella Europa 's deu 'l que 'ls homeòpatas nos trovém en lo cas de disminuir en gran manera 'l terror inspirat per las malalties dels ulls; ells son els que han recullit los dispersos síntomas que 's trovan en l' estudi de

nostras patogenesias, els han estudiat de nou y han conseguit fer una hermosa llista que 'ns porta cada dia més avant en la curació de malalties tan delicadas com son aquestas. Llástima gran que al fer patogenesias que tenen localisació en l' aparell visual no s' hagi tingut l' acert de que un bon oftalmólech, per exemple, hagués anotat las alteracions produhidas: quan aixó se fassi, quan homes competents las estudihin, es quan nostre materia médica será complerta.

Aixó no vol dir que no hi hagi allavors malalties que no 's tractin quirúrgicament ó per medis mecánichs, com lo glaucoma, la catarata, l' estafloma de la córnea, el glioma de la retina o 'l catarro crónich de la caixa, causa de tantas sorderas. Aquí havém de barreijar las manipulacions am la medicina, aquí es ahont alguns metges exclusivament sintomatológichs, que no usan més que medicaments guiantse per símptomas subjectius y servintse d' experimentacions mal fetas ó mal comprobadas, aquí es ahont se estrellan y 's posan en ridicol; no podent per aquest camí esperá gayres bons resultats.

Ara bé, am las esperimentacions ben fetas y mercés al grandió trevall emprés per aquella benemérita *Society*, es com nosaltres nos trovém en estat de curar més malalts que 'ls de l' antiga escola; am nostre método es am lo que mellors curas s' obtenen en l' oftalmía escrofulosa, malalts que tant pateixen en altres mans. Seguint son exemple es com n' obtindrém tan bell resultat y avansarém als metges tradicionals, es a dir, sens abandonar may lo vast caudal de coneixements recullits per ells, afegirhi lo preciós

adquirit del estudi perfecte de nostres patogènesias, essent aqueixa la predicació principal, aquélla la coadjuvant.

Aqueix mal girbat article se fa ja massa llarch, y acabarém per no pendre espay als de nostres companys de redacció.

Los escolars y metges que volen estendre sos estudis sobre malalties de cervell, estudian en lo sanatori que per aquesta classe de malalts sosté 'l Dr. Seward en las aforas de Nova York.

No fa molt temps arrivá a nostres mans un dels nombres del periódich que allí publican, no 'ls metges, sino 'ls escolars d' aquella facultat homeopática: *The Chironian* es una publicació mensual (escepte 'ls mesos de vagas) de gran tamany, am vint páginas de text y en lo que no 's donan de menys d' escriure sos mateixos professors, y acabarém dihent l' emblema que en la capsalera del periódich 'ls guía en son estudi.

Aquest es:

Similia similibus curentur!
Experimenta in homine sano,
Dosis minimae, Unitas remedii,
In his signis vincemus!

J. SOLÉ Y PLA.

NOTA.—Atacant fets y fentse un bon concepte de lo qu' es la doctrina del que 's combat, es com se fa alguna cosa, Sr. Dr. Jaume Peyri; no com haveu fet en vostre article «Los axiomas en biología» (*Medicina y Cirugia*, 30 marzo 1902), no copiant notas d' un y del altre, espigolant d' así y d' enllá, aixó es posarnos al nivell de qualsevol espanyol pedant incapás de pensar res per sí sol; si jo pogués aconsellá a un dels millors

amichs que tinch, l' hi diria: «esborreu quelcóm de dit article, estudeiu *per vos mateix* lo que es la doctrina homeopática, proveu si es veritat no valentse d' idees preconcebudas y no sospesadas, y goseu allavors de combátrela; aixís es com haguerau hagut de fer; obrar d' altre manera es obrar de lleuger».—J. S. y P.

Myristica sebifera

por A. OLIVÉ y GROS

El Instituto homeopático del Brasil publicó en 1849 la patogenesia de este importante medicamento, basada en la experimentación pura, cabiéndole á *Myristica* igual suerte que á la mayor parte de medicamentos publicados en aquella época por tan respetable corporación, de los que un buen número ni el nombre se conoce en Europa. Y no es que tengamos derecho á suponer que fuesen mal estudiados, ya que los que han logrado invadir el campo homeopático europeo, han adquirido justísima y arraigada fama, debida indiscutiblemente á lo bien que se observaron aquellas experimentaciones en el hombre sano.

Myristica seb. es uno de los que han venido en estos últimos años, y bastante casualmente, á llamarnos la atención y atraernos simpatías hacia el grupo de medicamentos brasileños, algunos tan poco conocidos fuera del Brasil, á pesar de que tienen buena fama en aquel país, donde nacieron ó se observaron y estudiaron sus patogenesias. Creo valdría la pena nos fijá-

ramos en los que conocemos poco ó nada de esta serie.

El Dr. Hughes hace una ligera indicación de *Myristica* en el panadizo, como la había hecho en este sentido el Dr. Chargé en la *Bibliothèque Homœopathique*, t. I, pág. 136, en 1868; el Dr. Chancerel, padre, presentó, en el año 1894, á la Sociedad Francesa de homeopatía, en París, un caso clínico de panadizo con dolores atroces, en que, después de fallar varios medicamentos, había obtenido una calma inmediata y cura rápida con el remedio de que tratamos.

El Dr. Oliveira, homeópata, de Uruguayana (Brasil), publicaba en 1895 un librito que contiene notables curiosidades, en una de cuyas páginas leemos:

«*Myristica seb.* Muy útil en la ictericia con piel de color amarillo bronceado, hinchazón del hígado, estómago y vientre; orinas escasas, amarillentas y espumosas; evacuaciones diarreicas grumosas, color de barro, (de terra d' escudellas), sin bilis; gran debilidad; somnolencia extrema.»

El propio ilustre doctor brasileño nos escribía particularmente: dos años después.

«*Myristica sebifera* es un medicamento originario del Estado del Pará (Brasil), preparado con el zumo lechoso de la savia que se obtiene por medio de incisiones practicadas en el *Ucauba*, árbol que vegeta en las orillas del río Guamá y de cuya almendra se extrae excelente cera. La medicina familiar ó casera en este país, saca de él grandes ventajas en el tratamiento de los cólicos, de las dispepsias, usándolo en forma de

té preparado con las hojas; las erisipelas se combaten con el líquido exudado de la cáscara, y las heridas se limpian y cicatrizan, lavándolas con cocimiento de la misma cáscara, que contiene bastante proporción de tanino.»

Digamos aquí, de paso, que en el análisis químico practicado de esta tintura, hemos encontrado tanino, pero en poca cantidad relativamente: como no fija cantidad nuestro colega, quizás diferenciaríamos poco en esta apreciación.

Después de una serie de estudios y observaciones clínicas practicadas al unísono con otros colegas, nos decidimos á presentar ante la *Société Française d'Homœopathie*, de París, en la sesión de 11 noviembre de 1896, una comunicación sobre *Myristica seb.*, en la que, entre otras consideraciones, exponíamos su buen efecto en un caso de espina ventosa, en otro de úlcera escrofulosa fungosa y tórpida de 15 centímetros por 8, y en otro de úlcera callosa con erisipela flegmonosa. Los doctores Love, Jousset P., León Simón, y Jousset Marc, Chancerel y Cartier honraron el trabajo interviniendo en la discusión, haciendo comparaciones los primeros y aportando datos sobre *Myrist.* á la vez los últimos.

Posteriormente vimos con satisfacción, como en la misma Academia francesa, alguno de sus más honorables miembros, teniendo en cuenta nuestra comunicación, presentaba casos clínicos que venían confirmando nuestras aseveraciones.

Y en verdad, que la patogenesia sin presentar flemones ni abscesos, tiene síntomas como

el 6.º, 15, 17, 18 y 30 entre otros, que dan pie para las indicaciones de que hicimos especial mención en la dicha Sociedad.

Habiendo visto en estos últimos tiempos algunas poco precisas referencias de *Myristica*, y pareciéndonos ser poco conocida su patogenesis, vamos á copiarla, prefiriendo el orden de la primitiva que no la que publica Allen en la *Encyclopedia*, en que coloca los síntomas agrupados por órganos y aparatos.

PATOGENESIA DE *MYRISTICA SEBIFERA*

(SWARTZ)

La *Myristica sebifera* es un árbol muy elevado, cuyo tronco y ramas están revestidas de una corteza gruesa, pardusca y reticulada. Hojas alternas, oblongas, acorazonadas, algo tomentosa por el revés y sostenidas por un corto peciolo. Flores en panojas, vellosas, ramosas que nacen de la axila de las hojas, ó de la extremidad de las ramas, dioicas con perigonio simple, urceolado con tres divisiones. Flores machos con seis estambres, cuyos filamentos unidos están insertos sobre un disco glanduloso; flores hembras más pequeñas; un ovario unilocular; estigma sentado y bilobulado, Baya abierta en dos valvas que contienen una semilla oleaginosa, rodeada de un arilo laciniado. Este árbol crece en las provincias de Pará y Río Negro.

Se tritura el jugo rojo, acre y muy venenoso, que se obtiene haciendo incisiones en su corteza.

1. *Día primero*.—Vértigo; parece que los objetos dan vueltas de derecha á izquierda, por la mañana al despertar.

Dificultad de tragar la saliva.

Constricción del istmo de la faringe.

Dolor presivo de dentro á fuera en la protuberancia frontal derecha.

5. Este dolor se hace intermitente y se alivia al aire libre.

Dolor en las uñas de las manos, con hinchazón de las falanges.

Dolor punzante en la pantorrilla derecha.

Día segundo.—Imposibilidad de dormir en la cama.

Sueños de construcción de casas empezando por los pisos superiores.

10. Toda la cavidad bucal, las amígdalas y la parte superior de la faringe, están doloridas y muy sensibles al tacto.

El bolo alimenticio parece que hiere las paredes, durante la masticación y la deglución.

Sensación de quemadura en el fondo de la garganta.

Disminución de la frecuencia de orina.

Vértigos, por la mañana.

Indiferencia y abandono de sus negocios.

15. Sensación de un cuerpo extraño, del grueso de una nuez, en la región inguinal izquierda toda la mañana.

Rubicundez de la cara.

Hormigueo en la articulación del pulgar de la mano izquierda.

Rigidez de las manos, como si hubiera apretado alguna cosa por mucho tiempo.

Dolor en la mano izquierda. Sed.

20. Menos dificultad en la deglución de la saliva.

Orinas tardías, amarillo-rojizas y poco abundantes aunque bebe mucho.

Dolor en las manos, que se aumenta por el tacto.

Ordinariamente bebe dos vasos de agua al acostarse y orina inmediatamente; el segundo día ha bebido la misma cantidad y no ha orinado.

Punzadas en el lado derecho del cuello.

25. *Día tercero.*—Sueño muy agitado; despierta con grandes risas.

Gusto muy pronunciado á cobre en la boca, con espunción de sangre, durante veinte minutos.

No ha orinado desde el segundo día á las cinco de la tarde.

Desde las cuatro de la tarde, le es imposible fijar las

ideas en nada: repite mentalmente á cada instante un refrán que le irrita mucho, sin poderlo separar de la imaginación.

Dolor en toda la boca.

30. Aparición de dos granos en el carrillo izquierdo; desaparecen una hora después.

Día cuarto.—Fuerte presión en las partes laterales del pecho durante la noche, sin afectar á la respiración.

Sueño agitado, sueños de ocupaciones extrañas á las de su vida ordinaria; después, de pependencias.

Lengua blanca y agrietada.

Aturdimiento.

35. Cámaras mezcladas de mucosidades amarillas. Amargo de boca.

Insensibilidad del paladar con pérdida del gusto.

Día quinto.—Sueño muy agitado.

Grandes estremecimientos durmiendo.

40. Dolor en la protuberancia frontal, á mediodía.

No puede fijar la atención en nada, ni aun en negocios muy importantes.

Continuará.

El Hospital homeopático del Niño Dios

Si la ley de progreso no fuera fatal é incluíble, como por fehaciente modo lo demuestran los hechos, casi desconfiaríamos de su existencia y certeza, al ver las dificultades que se oponen á todo cuanto tienda al mejoramiento social; al triunfo de la verdad sobre el error: vemos la ciencia en continua lucha con la rutina; el egoísmo triunfando del altruismo, en una palabra, el progreso científico en lucha siempre, siempre, con el atraso moral más inconcebible. ¡Cuán pocos progresos en el sentido moral!

¡Cuántos portentos en el orden científico! Progresivos en lo intelectual y atávicos en el sentimiento, abrazamos con efusión y entusiasmo lo que nos proporciona comodidad, economía, placer, lo que satisface nuestra concupiscencia; en cuanto á la satisfacción del cumplimiento de los altos intereses morales, los que son hijos de la caridad, del altruísmo, esos, siempre los vemos preteridos. ¡Es así la humanidad!

Nos mueve á hacer tales reflexiones la consideración de que hace más de medio siglo que se conoce la Homeopatía en Barcelona, de sus beneficios hanse aprovechado las más altas clases sociales, la aristocracia de la sangre y del dinero; más tarde han participado también las clases más humildes, gracias al apostolado ejercido por entusiastas de la doctrina, profesores y laicos, todos ellos han sacado honra y provecho en su tarea, más honra que provecho, propagándola en la cabecera del enfermo, en el consultorio, en el libro y en el periódico, y en las academias y ateneos, y no obstante, tantas energías desplegadas, tanto sacrificio, hasta hoy, hasta ahora, no hemos podido decir: *ya tenemos hospital*. Sí, la escuela homeopática ya tiene un pequeño nosocomio donde derramar los benéficos efluvios de su salvadora doctrina; ya los homeópatas tenemos un centro donde poder demostrar la superioridad de la ciencia médica Hahnemaniana sobre la tradicional ó anárquica, puesto que nosotros, cobijados por una LEY, la de *similitud*, y como tal incommovible, invariable, nunca estamos á merced de innovadores que desde su laboratorio dicten

leyes á la terapéutica. Nuestros libros son la *clínica*, nuestro laboratorio la *experimentación fisiológica*, nuestro norte el *similia similibus curantur*. ¡¡¡Gloria á Hahnemann!!!

Al entonar un himno al inmortal fundador de la doctrina, rindámosle esa pequeña ofrenda, en testimonio de gratitud y nombre de los curados en el **Hospital del Niño Dios**; él es el primer acreedor, á él se debe el que la estadística demográfica de dicho asilo haya bajado al SEIS por ciento, del VEINTIDÓS que acusan las del tratamiento alopático en dicho establecimiento; también debemos mostrar nuestra admiración á los dignos compañeros adscritos al servicio del hospital por la gallardía con que han sabido sostener el pabellón de la doctrina en el terreno práctico, anonadando el recuerdo de una doctrina funesta y cuyos frutos son tan amargos como por los números ha quedado demostrado. ¡¡Un 22 por ciento!!

¿Y esa escuela pretenderá todavía monopolizar los hospitales y cátedras? Y esas gentes influyentes que tanto deben á nuestra doctrina; que desde el ministerio dictan decretos en favor de la alopátia; desde la diputación y municipios votan subvenciones á favor de Hospitales alopáticos, ¿cuándo se acordarán de los infelices que no conocen la verdadera ciencia de curar y darán medios de que la luz se imponga á las tinieblas, por medio de la creación de cátedras y hospitales?

Tomen ejemplo de esas nobles damas protectoras de nuestro hospital; sean como ellas caritativas y hagan partícipe al pobre de los

beneficios que ellas gozan; den medios para que de un modo fehaciente, como allí se practica, se haga una estadística de altas y bajas con exclusión de los médicos y por la cual pueda aequilibrarse la bondad del sistema.

Basta ya de rutina: los intereses creados, nada son, nada valen, ante la verdad, ante la ciencia; los intereses particulares nada significan ante el bien general.

La redacción de LA REVISTA HOMEOPÁTICA CATALANA al felicitar á la Junta y patronato del Hospital del Niño Dios por su acierto y nobilísima conducta y á nuestros dignísimos compañeros por el feliz éxito alcanzado ante gentes que, por sus antecedentes, eran refractarias á la nueva escuela, se pone incondicionalmente á sus órdenes y le ofrece las columnas del periódico á su entera disposición. Adelante, pues, dignos discípulos de Hahnemann, que Dios os ilumine y levante los corazones librándolos del cieno del egoísmo. ¡Todo por la caridad y la ciencia!

J. NOGUÉ.

De la alimentación en el recién nacido, sus alteraciones

por *Triosteum perforatum*

Grandes deben ser los cuidados con que se ha de rodear al recién nacido, á fin de que sea viable, á fin de que su débil soplo no se inte-

rrumpa ya al comienzo de sus vibraciones. Una vez ligado y cortado asépticamente el cordón umbilical, y después de bien limpio y de lanzar algunos gritos más ó menos fuertes, no tarda en dormirse y su primer cuidado al despertarse será buscar un algo que le falta y aun no sabe: este algo lo busca para satisfacer su hambre que se calma al tomar el pecho.

Esta función tan sencilla entre la madre que suministra el alimento natural y el hijo que por primera vez cambia en el modo de proporcionarse el medio alimenticio es tan interesante que de su mala realización ó mala calidad depende la gran mortalidad de tiernos infantes desde el nacimiento hasta su primera dentición. Entonces empieza una *iliada de males* que fácilmente nos llevará á la atrepsia, cuando no á la muerte del nuevo ser. Para solucionar el régimen que deberá seguirse para la buena alimentación de los niños, deberemos preocuparnos más de la higiene que del tratamiento; ella tiene una importancia capital para aquéllos. Al cabo de una ó más horas de dormir, el infante despierta generalmente buscando su alimentación, y entonces debe dársele el pecho de su madre ó nodriza, debiendo retardarlo, si puede ser, tres, cuatro ó más horas, sin darle en este compás de espera ni agua azucarada, como hacen algunos, y mucho menos el vino aguado ó el jarabe de achicorias amargas, con el fin de hacerle evacuar el meconio y engañar sus lloros y su hambre que puede aguantar muy bien algunas horas; lo mejor es administrar siempre el calostro que mana del pecho de su madre,

que no le alimenta pero sí hace evacuar su intestino y no molesta sus delicadas vías digestivas.

Antes de reglamentar su alimentación, deberemos hacernos cargo de lo que son las vías que han de asimilarlo; durante los primeros meses, la saliva es tan poca y tan acuosa que no puede transformar en dextrina y en azúcar los alimentos feculentos; en cambio, pasados los tres ó cuatro meses, la saliva es tan abundante que el niño babea, indica ya cierto desarrollo de su aparato digestivo, y es lo que trae preocupados á muchos padres que, á propósito de ello, empiezan á martirizar á sus hijos con la multitud de *denticinas* que andan por esos mundos á caza de incautos á quienes perjudicar. El estómago es muy pequeño, es casi vertical, sin la gran corvadura, lo que significa que los alimentos deben ser en pequeña cantidad para que se digieran con facilidad, descansando, como es natural, entre una introducción de alimentos y la subsiguiente, unas dos ó tres horas, según la edad.

De todo lo cual se deduce que el niño no tomará absolutamente nada más que leche antes de sus cuatro meses, durante el día una dosis cada dos horas, si puede ser, y por la noche dos, una allá á las diez y otra á la madrugada; los niños con facilidad á ello se acostumbran; de esta manera, si á los primeros días chupan sólo unos 100 á 150 gramos de leche, al terminar el primer mes ya ingieren unos 600 gramos; al cuarto mes ingieren, por término medio, 800 ó poco más, y poco después llega á un litro; si es

voraz, si toma mucha más le producirá una indigestión con vómitos después de mamar, deberá entonces reducirse la ración y alargarle el tiempo, y si no hubiere bastante, acudir al auxilio de *Ipeca.*, *Merc. s.* y *Pulsatilla*.

La alimentación del niño puede ser natural, mixta y artificial, y los cuidados que deben tenerse son para los dos factores, para el alimento (madre, nodriza, leche) y para con el niño.

ALIMENTACIÓN NATURAL.—Es la mejor de todas, hecha en buenas condiciones; por esto debe considerarse como un deber el que toda madre que tenga leche en sus pechos, y esté libre de tuberculosis, sífilis y otros afectos infecciosos y crónicos, amamante á sus hijos. No es, como cree el vulgo, que el amamantamiento ejerza perjuicio alguno sobre la madre, sino muy al contrario, al principio acelera la subinvolución del útero, evita menorragias, leucorrea, infartos de las mamas y otras lesiones y en cambio hermosea mucho más á la mujer, sus formas son más mórbidas y se tornan frescas, adquieren carnes y robustez. Solamente deberá cambiarse la madre por la nodriza cuando á aquélla le fuera imposible, por sus enfermedades infecciosas ó crónicas ó por la mala calidad de la leche, amamantar al infante.

Si tiene entonces que cambiarse de lactancia, á ser posible se elegirá la núsica, no aceptando nunca la nodriza sin previo examen facultativo, para ver, en un detallado estudio moral y material de su persona, el grado de salud que disfruta, buscándose además, cualidades, que la embellezcan en el sentido de procurar bienestar

al recién nacido, como son la forma de sus senos, pezones, costumbres, limpieza, edad de la leche, que sea, con poca diferencia, la del niño, y que si tiene buen apetito, en cambio no coma substancias que puedan alterar la composición de la leche, como son los ajos, cebollas, espárragos, café, licores fuertes, vinos enyesados, etc.

La menstruación no influye casi en la lactancia; en cambio, el embarazo es perjudicial á los dos: á madre ó nodriza y al niño.

La lactancia será absoluta antes de la dentición; sólo en los niños muy robustos deberá permitirse, pasados sus cuatro meses, á tomar alguna cosa que después enumeraremos en la lactancia mixta.

Si continúa en buen estado la salud general de los dos, el niño seguirá creciendo progresivamente, á no ser que por cualquier circunstancia se altere la composición del líquido lácteo. Estas alteraciones pueden ser diversas y debidas á varias causas.

(Se continuará.)



El doctor Hughes

En el mes de abril último, pocos días después de haber publicado en estas páginas una copia de su fotografía y una sucinta biografía de este ilustre sabio, dejó de existir.

Hacía algún tiempo que nuestro respetable amigo se sentía decaer bajo el pesado yugo de su avanzada edad, de sus constantes trabajos científicos conocidos de todo

el mundo, y de la pléyade de enfermos que sin cesar acudían al bondadoso doctor, atraídos por la fama de sus curaciones.

Comprendió que su situación era forzada, y, para remediarla en lo posible, se decidió, según nos había escrito en una de sus últimas cartas, á cortar el mal en cuanto estuviere de su parte, y así se alejó de la ciudad de Brighton, á la que tanto quería y de la que tantas pruebas de agradecimiento había recibido.

Retiróse á la vida del campo para dedicar todos los cuidados á prolongar su preciosa existencia; mas, bien poco ha conseguido. ¡Qué lástima!

Algunas de las más importantes obras del doctor Hughes fueron objeto de las notas biográficas que publicamos en el número de abril último, movidos por el temor de que se acercaban los postreros días del gran homeópata inglés, y desgraciadamente acertamos más de lo que creíamos. Á sus obras de gran vuelo allá citadas, podríamos añadir la *Encyclopedia of pure Materia Medica*, que, editada por Allen, en Nueva York, fué Hughes el primer colaborador de ella, en unión de Hering, Dunham y Lippe: esta obra consta de diez voluminosos tomos y se vende al precio de 300 francos. Es verdaderamente monumental y es la más importante en su género que se ha publicado en homeopatía.

Hughes es demasiado conocido y respetado para hablar de más detalles de él después de lo dicho aquí hace dos meses. Cuantos conocían su nombre le veneraban; cuantos habían leído sus obras le admiraban y aplaudían. Era el modelo de médico práctico, á igual que de laboratorio, de honradez profesional, de laboriosidad inacabable, de erudición profunda y de escritor claro y fecundo.

¡Que Dios le tenga en su gloria y su ejemplo sirva de estímulo á los que quedamos!

A. OLIVÉ.

El doctor Pompili

Por noticias particulares de Roma hemos sabido la muerte del venerable médico homeópata de aquella capital, doctor Pompili. Había alcanzado la edad de 93 años, conservando con gran lucidez sus facultades mentales, lo que, unido á la agilidad que aun tenía, hizo que visitase hasta sus últimos días. Su nombre era famoso en Italia y cuidaba la clientela más selecta de la ciudad romana, entre la que contaba al ilustre hijo de Cataluña, el Emmo. cardenal Vives.

D. E. P.



El doctor Munyon y sus específicos

Desde hace dos ó tres meses se está dando en Barcelona una prueba evidentísima de refinada habilidad en el arte del reclamo. Nadie sabía aquí, antes de esta fecha, que allá en el suelo yanqui existiese un doctor Munyon, y que poseyese, de su peculiar preparación, unos 57 específicos capaces de curar, con asombrosa rapidez y matemática seguridad, otras tantas enfermedades. Y gracias á un refinamiento exagerado del sistema Barnum, desconocido aún entre nosotros en esta aplicación especial, sabe ya todo el mundo, además de la existencia del precioso doctor, la exacta solución dada por él á 57 problemas patológicos, y, lo que es más práctico, el valor ó precio de cada solución traducida en frasquito de glóbulos, de venta en algunas droguerías y farmacias de esta capital.

No hay duda alguna acerca el arte habilidoso con que ha sido el público debidamente preparado: unos cuantos días de variados y sugestivos anuncios insertos en casi todos los periódicos ó pegados en casi todas las esquinas, conteniendo algunos de ellos frases ó máximas de alta *moral médica*, ó afirmaciones de gran con-

suelo para la humanidad doliente, y el reparto gratuito, anticipado y aparatosamente anunciado, de unos miles de frascos de específicos contra el reumatismo y la dispepsia, enfermedades sabiamente elegidas por dominar tanto y tanto en Barcelona, bastaron más que suficientemente para concentrar durante unos días toda la pública atención, ó, mejor dicho, toda la pública curiosidad, en la bien presentada figura del doctor yanqui, y en sus milagrosos ofrecimientos.

Hasta aquí, nada tendría la cosa de particular, si quedase simplemente amoldada en las formas del práctico y vulgar mercantilismo, ante las cuales, por pura intuición, y gracias al consabido escarmiento, ya sabe ponerse en guardia el público más ó menos avisado; y para nada nos meteríamos nosotros en el asunto, si nos constara fundadamente que no pueden resultar de él, un desengaño más para los pobres enfermos y un desprestigio para nuestra doctrina.

No diremos nosotros que tales cosas deban suceder forzosamente; pero, por razones de pureza doctrinal, ya que cubre la mercancía el pabellón hahnemanniano, nos asiste el derecho de temerlo, ante la notoria y manifiesta disparidad entre los procedimientos preconizados por el doctor Munyon para la obtención de sus preparados y las reglas al mismo fin consignadas en la pura ortodoxia homeopática. Y como el doctor Munyon se calla los fundamentos y las prácticas de las innovaciones por él introducidas en la preparación de sus *medicinas homeopáticas mejoradas*, opinamos que debemos andar prevenidos y dar la voz de alerta á fin de que los campos queden debidamente deslindados.

Desde Hahnemann, hecha principal excepción del doctor Finella, ha sido considerada y aceptada por todos los homeópatas como cuestión de las más primordiales para la práctica de nuestra doctrina, la simplificación medicamentosa: y, sin excepción ninguna, ha sido y será siempre reconocida como una de las tres leyes fundamentales de la homeopatía, la *experimentación pura*, que con la del *similia* y la de la *dinamización*, forman la base indispensable é indestructible de la imperecedera doctrina de los semejantes.

Va sabemos, en primer lugar, que las medicinas del doctor Munyon nada tienen de simples y sí mucho de compuestas, y lo sabemos por explícita confesión del propio doctor, quien afirma categóricamente que su secreto consiste en la *ciencia de combinar y armonizar todas las drogas que se sabe curan ciertas enfermedades, para abarcar en cada combinación especial todas las fases de cada caso, sea cual fuese la enfermedad*; ciencia que, según él, no es obra de un solo hombre, sino que *representa los profundos estudios combinados de veinte de los facultativos y químicos más eminentes del mundo*. Y si á todo esto que sabemos, añadimos lo que muy bien podemos suponernos, nos encontraremos, racionando de acuerdo con el sentido común, con que la llamante ciencia del doctor Munyon, que de ser verdadera resultaría en extremo comodona, en manera alguna puede ser por nosotros aceptada y recomendada á primera vista, mientras no sepamos que cada uno de esos grupos medicamentosos, una vez constituido, ha sido escrupulosamente sometido al crisol de la *experimentación pura*, ni más ni menos que si se tratase de un medicamento simple, y que real y efectivamente la patogenesia de cada grupo corresponde completísimamente á cuantas fases es capaz de presentar la enfermedad ó enfermedades que pretende combatir. Interin, ignoramos, pues, y tengamos más ó menos derecho á suponer que á las preparaciones del doctor Munyon les falta ese requisito esencialmente indispensable para engalanarse con el dictado de homeopáticas, no podemos ni debemos ver en ellas otra cosa más que grupos de sustancias de determinada acción terapéutica, muy dueñas de desplegarla en su aplicación aislada, tal y como fueron sometidas á la *pura experimentación*, pero muy incapaces también, una vez en agrupación, de resistir la mutua acción alterante y modificante que ha de influir indefectiblemente en sus virtudes curativas, y que puede redundar positivamente en perjuicio de los enfermos.

JOSÉ A. GRIFOLS.

Secció de Noves

Hayém rebut cambi dels periòdichs *Medical Century* (maig); *The American Medical Monthly* (mars-abril); *Revue critique de Médecine et de Chirurgie* (mars); *Calcutta journal of medicine* (abril); *Medicina y Cirugia; Revista médica de Córdoba; El Jurado médico-farmacéutico; El Siglo médico; El Eco de Sitges; El Restaurador farmacéutico; Boletín oficial del Colegio de médicos de Cáceres; La medicina práctica; La vie medicale; La Gaceta médica catalana; Archius de cirugía; Anales de Electro-homeopatía; La Correspondencia médica; Archivos latinos de Rinología, Laringología y Otología*, que conté un hermós treball del doctor Botey sobre la Adrenalina en oto-rino-laringologia; *El Ácido úrico; Revista omiopática*, am la necrologia del que fou son digne director En G. Pompili; y 'ls *Archivos de Ginecología, Obstetricia y Pediatría*.

★

Estadística.—En el *Hospital Homeopático del Niño Dios* pera nens pobres, dirigit per lo doctor Giró y Savall, s' han assistit, durant lo mes d' abril passat, en son dispensari públich amb entrega franca de medicament: en la consulta general, 640; id. a la de malalties dels ulls, 158; vacunacions, 16; total, 814.

En l' hospital: malats del mes anterior, 19; entrats en l' abril, 9; total, 28; altas per curats, 8; defuncions, 0; total, 8; quedan en tractament, 20.

Las personas caritativas que am sas almoynas vulgan contribuir al sosteniment y desenrotllo del primer hospital homeopátich de Barcelona, poden entregarlas a la Mare superiora de las Germanas Terciarias Franciscanas en el mateix hospital, Rosselló, 27, o be a la Presidenta de la Junta Administradora, señora condesa de Moy, Rambla de Catalunya, 44.

Gran Farmacia Homeopática Especial GRAU-ALA

Unión, 8.--BARCELONA



Esta casa, montada á la altura de las más acreditadas del extranjero, se halla surtida de cuanto tenga relación con la Homeopatía.

Gran surtido de Botiquines, desde 5 á 500 pesetas

SE REMITEN CATÁLOGOS

Depósito general de los
Medicamentos Electro-Homeopáticos de A. SAUTER, de Ginebra

ESPECIALIDADES

PASTILLAS HOMEOPÁTICAS

para la TOS, COQUELUCHE (Catarro), etc.

Remedio infalible para su curación.

Frasco, 2 pesetas

DENTÍFRICO UNIVERSAL HOMEOPÁTICO

Esta preparación es la que una experiencia de más de treinta años y el dictamen de eminencias médicas ha preconizado como el éxito infalible para la curación del **Escorbuto, Caries, Dolor de muelas y todas las enfermedades de la boca.**

Frasco, 2 pesetas

RECONSTITUYENTE HOMEOPÁTICO

Este preparado, puramente homeopático, recomendado por muchos médicos en sus clínicas particulares, es el mejor tónico reconstituyente para los niños raquíticos y escrofulosos. Regulariza su nutrición, corrige la mala asimilación de los alimentos, aumenta la osificación, la energía muscular y todas las actividades y funciones del organismo.

Frasco, 2 pesetas

TINTURA DE ÁRNICA DE LOS PIRINEOS

preparada con la planta fresca

Se emplea con éxito seguro para los casos siguientes: contusiones, golpes, desgarraduras, pinchazos, cortaduras, dolor de cabeza y frente, lumbagos producidos por esfuerzos ó fatigas.

Frasco, 1'50, 2 y 3 pesetas

POMADA ANTIHERPÉTICA

PARA LA CURACIÓN DE

ENFERMEDADES DE LA PIEL

Tarro, 2 pesetas

Gran Farmacia Homeopática Especial GRAU-ALA

Unión, 8.--BARCELONA



Despacho escritorio.—Dispensario homeopático.—Consulta de 9 á 12 y de 3 á 5

SE ADMITEN ANUNCIOS Á PRECIOS CONVENCIONALES

Administración: Unión, 8

Gran Farmacia Homeopática GRAU-ALA

MEDICAMENTOS PARA USO EXTERNO

Tintura de:

Abrotanum para los sabañones.
Apis.—Picaduras de insecto.
Arnica.—Contusiones.
Bellis.—Manchas congénitas.
Caléndula.—Heridas supuradas.
Cannabis.—Estranguria, gonorrea.
Cantharis.—Quemaduras.
Euphrasia.—Inflamación de los ojos.
Helianthus.—Golpes y contusiones.
Hypericum.—Picaduras, dislocaciones.
Hydrastis.—Órganos genitales. Lupus.
Ledum.—Gota, heridas punzantes.

Tintura de:

Pinus.—Desviaciones de la columna vertebral.
Rhus.—Dolor reumático.
Ruta.—Iceras.
Staphisagria.—Caries dentaria.
Symphytum.—Fracturas.
Thuja.—Cáncer, verrugas.
Urtica urens.—Quemaduras.
Verbascum.—Neuralgias.
Chamomilla.—Dolor de muelas.
Espíritu de Alcanfor (Rubini).—Preservativo del cólera.
Dilución de Pulsatilla.—Coriza.

Todas estas tinturas se venden en frascos á 1, 2 y 3 pesetas —

Revista Homeopática Catalana

Cada fascículo tendrá, á lo menos, 24 páginas, y será mensual.

Nuestra publicación tendrá por objeto la difusión del principio *Similia similibus curantur*, en toda su extensión.

Se publicarán todos cuantos trabajos puedan contribuir al desarrollo de la Homeopatía.

Precio de suscripción, 5 ptas. — Número suelto, 0'50 pta.

Administración: Unión, 8.—Farmacia Homeopática

LUIS TASSO, Editor.—Arco del Teatro, 21 y 23.—BARCELONA

GERMANIA

VEINTE SIGLOS DE HISTORIA ALEMANA

por J. SCHER

Dos tomos: el 1.º de 232 páginas, con 82 grabados; el 2.º de 212 páginas, con 84 grabados. Tamaño 14x22 centímetros.—Los dos tomos en rústica, **4 pesetas**; los mismos, encuadernados en un solo volumen, **5 pesetas**.

CABLES DE LUZ ELÉCTRICA

Y DISTRIBUCIÓN DE ELECTRICIDAD

por **STUART A. RUSSELL**, socio de número del Instituto de Ingenieros civiles

TRADUCIDO DE LA PRIMERA EDICIÓN INGLESA

Un tomo de 400 páginas, ilustrado con 107 grabados.—Tamaño 14x20 1/2 centímetros.—**7 pesetas**.



Barcelona, Juliol de 1902

***** SUMARI *****

De la alimentació en el recién nacido, sus alteraciones, por *Triosteum perforatum*, (continuación).—Remedios para las afecciones uterinas, por *Francisco Castillo*.—Cauticum, por el *Dr. Francisco Doménech*.—Fiebres palúdicas, por el *Dr. Nogué*.—Memento terapéutico, por el *Dr. P. Jousset*.—Sumari de farmacología y terapéutica, per *S. y P.*: Secció de Novas.

Revista Homeopática Catalana

Cada fascicle contindrà, á lo menys, 24 pàgines.—Sortirà mensualment.—Tindrà per objecte la difusió del principi *Similia similibus curantur* en tota sa extensió.

Publicarà tots los treballs que s' envihin, que 's cregui puguin contribuir al avenç de l' Homeopatia.

Los manuscrits, obras enviadas y cambis, serán adreçats al Secretari del Comité de redacció, **carrer de l' Unió, 8.-Farmacia Homeopática.**

Tenint en compte la semblansa de las llengüas neo-llatinas, y que la ciencia es ciencia siga 'l que vulga l' idioma en que s' escrigui, en aquest periódich s' admetrán, indistintament, quants treballs se presentin en qualsevol dels idiomas moderns derivats del llatí.

FUNDADORS Y COLABORADORES DEL PERIÓDICH

Salvador **Badia**; Miquel **Balari**; Francisco **Benavent y Manaut**; Francisco Javier de **Benavent y de Camón**; Joan **Bertrán**; Ignasi **Canut**; Joseph **Civil**; Joaquim **Costa**; J. **Falp y Plana**; Joseph **Grifols**; Joan **Just Xamar**; Enrich **Laplana**, R. **Montañá**; J. **Nogué y Roca**; A. **Olivé y Gros**; J. **Piqué y Sabater**; Joseph **Ricart**; Laureá **Roig**; Ramón **Roig**; Salvador **Roig**; — — — Joseph **Sabater**; Joan **Solé y Pla**; Lluís de **Vela**; J. **Peiró**. — — —

Director: J. **Nogué y Roca**.

Secretari: Joan **Solé y Pla**.

Administrador: Lluís de **Vela**.

ABONAMENT

5 ptas. l' any per tot lo mon.—Un número solt, 0'30 pta.

REDACCIÓ Y ADMINISTRACIÓ


UNIÓ, NÚM. 8. — FARMACIA HOMEOPÁTICA

GRAN FARMACIA HOMEOPÁTICA ESPECIAL

GRAU-ALA

8 - Unión - 8

BARCELONA



PREPARACIONES DE LA CASA

GLÓBULOS

DILUCIONES

TRITURACIONES

TINTURAS MADRES

INDÍGENAS
y EXÓTICAS



ALTAS POTENCIAS


DR

Jenichen, Lehman
y Schönigen

MEDICAMENTOS

electro homeopáticos
sistema

SAUTER, MATE
y MARTIGNOGLI



CAJAS, CARTERAS

y

BOTIQUINES

desde 5 á 500 ptas.




OBRAS DE HOMEOPATÍA

Gran Farmacia Homeopática Especial

GRAU-ALA

8 - Unión - 8

BARCELONA



Cajas, carteras y botiquines

CAJAS en tela y marroquín, de varios tamaños.

CARTERAS en marroquín, de varios precios.

ESTUCHES de marfil, con herrajes de plata.

CAJAS de caoba, desde 40 á 100 frascos.

SE HALLAN DE VENTA

EN LA

Gran Farmacia Homeopática Especial

GRAU ALA

TODAS LAS OBRAS DE HOMEOPATÍA



Año 1

Barcelona, Julio de 1902

Núm. 7

De la alimentación en el recién nacido, sus alteraciones

por *Triosteum perforatum*

(CONTINUACIÓN)

Ya por una enfermedad crónica que parezca apagada y reaparece con la lactancia; entonces se tomará *Calc. carb.*, *Silicea*, *Sulphur*.

Por un trastorno emocional ó un violento ejercicio, que influye sobre las condiciones de la leche que, mamada de pronto por el niño, da lugar á convulsiones que algunas veces pueden ocasionar hasta la muerte. Entonces se procurará que antes de amamantar al niño se evacúen los pechos artificialmente y se recobre la calma: la madre podrá tomar *Acon.*, *Cham.*, *Ignatia*.

Si el trastorno fuese ocasionado por el alcohol, se tomará *Nux-vom.*

Por el carácter de la leche seguiremos la siguiente regla: Cuando es *acuosa*, *Calc. carb.*: puede ser tan acuosa y excesiva que haya pérdida de apetito, debilidad, dolor en la espalda

y, si no se cuida, fiebre hética y la llamada «consunción de las nodrizas». Entonces también daremos la *Calcárea carb.*: si la secreción de leche es abundante, con escapes involuntarios, según Ruddock; este medicamento es uno de los mejores antigalácticos.

Bryonia, distensión dolorosa de las glándulas, opresión de la respiración.

China.—Debilidad por excesiva pérdida.

Como coadyuvante se tendrá presente un buen cambio de aires y estar en buenas condiciones de higiene.

Puede darse el caso que el escape de leche sea debido no á su acuosidad, sino á la falta de tono de los conductos lactíferos, que casi siempre coexiste con la disminución de tono orgánico general. Entonces se recomiendan las lociones de *Borax* y *Alumina* ó bien la aplicación de algodón humedecido con sus soluciones sobre los pezones. Al interior administraremos *Borax*, *Calc. carb.*, *Puls.*, ó *Bry*.

Pero puede darse el caso contrario de que la cantidad de leche vaya disminuyendo sin causa apreciable, ó bien por hemorragia, diarrea ú otros flujos debilitantes, pudiendo llegar á que no haya cantidad suficiente para el niño. En este caso deberemos tener gran cuidado en la dieta, que sea de substancias nutritivas y de fácil digestión; además, se usan varias substancias que parecen tener beneficioso provecho, tales como el cacao y la raíz de *Galega off.*

Cuando por un disgusto, exposición al frío ú otras circunstancias hubiere la disminución y hasta supresión de la leche con síntomas febr-

les, estará indicado el *Aconitum* (síntomas febriles, por supresión del sudor, ansiedad, respiración penosa).

Belladonna (respiración frecuente, congestión de la cabeza, cara, ojos inyectados, pulso ondulante, cefalalgia con pulsaciones y golpes en los oídos, gran sensibilidad á la luz).

Bryonia (respiración como en la *Belladonna*, pero la cara pálida ó ligeramente sonrosada, labios y boca secos, constipación, náuseas).

Chamomilla (por una emoción fuerte, ó bien por haber comido alcachofas).

Coffea (una ó dos dosis son suficientes cuando coexiste gran insomnio y desasosiego).

Ricinus Communis (Ruddock) algunas gotas como medicamento interno y su aplicación sobre la glándula mamaria parece acelerar la secreción de la leche en caso de que ya desde su principio parezca que haya atonía en el funcionalismo de la glándula.

Deberá también pensarse por la influencia que tengan sobre esta función en *Pulsatilla* (síntomas febriles), *Rhus tox.*, *Agnus castus*, *Asa-petida* (disminución); *Croton tig.*, *China*. (anemia, por hemorragia, diarrea, leucorrea, etc.)

Tanto en un caso como en otro, sólo se administrará una dosis cada cuatro ó seis horas.

Si á pesar de todo no hubiere bastante, no tendrá, en estos casos, más remedio que cambiar de nodriza, ó bien acudir á la lactancia artificial antes que no á la alimentación mixta, pues ésta sólo nos daría algún resultado en caso de que el niño fuera muy robusto.

LACTANCIA ARTIFICIAL.—Por desgracia hay casos en que hay que acudir á la lactancia artificial, la peor y más peligrosa de todas las clases de lactancia por lo difícil que es tener á mano buena leche y quien tenga aptitud suficiente para regular las tomas del alimento. Preferible es que la misma madre sea la que haga de ama seca, nadie más que ella tendrá el interés necesario para el tierno ser y nadie más que ella podrá regular con la leche y sus componentes el estado gástrico de su criatura.

No teniendo en nuestra ciudad laboratorios que tan perfectamente como en Estados Unidos del Norte América pretenden *humanizar* la leche, aconsejamos que sea la misma madre la que tenga el cuidado y paciencia para arreglar la leche á propósito para que pueda digerirse.

Como medio más expeditivo para administrar la leche usaremos el biberón, dejándonos en absoluto de tubos y mecanismos especiales y complicados por lo difícil que es esterilizarlos, y por tanto son peligrosos; lo mejor es el formado por una botella á cuyo cuello se adapta una pezonera de goma negra; cada vez que sirva se ha de esterilizar en agua hirviendo y solamente se ha de poner en el aparato la leche suficiente para cada mamada; es inútil decir que éstas serán en el mismo número que las citadas ya al tratar de la lactancia natural. La cantidad será proporcional á la edad y variará poco con cada niño; será, no obstante, mejor dejarlo con un poco de apetito que no hacerlo chupar, la que quede en el biberón después de satis-

fecha su primera necesidad, en este último caso nos alteraría de pronto sus vías gástricas por la acumulación alimenticia.

En cuanto á la substancia alimenticia, será en los recién nacidos la leche de burra (Tarnier) por la poca cantidad de grasa que contiene y en cambio el mucho azúcar; si es la menos alimenticia, en cambio es la más adaptable al estómago del recién nacido; más adelante puede administrarse leche de vaca, al principio diluída en agua á la proporción de uno por dos, por tres, por cinco, etc., disminuyendo la cantidad de agua á medida que aumente la edad del niño. Esto se comprenderá fácilmente: conteniendo la leche de vaca más cantidad de caseína que la humana, diluyéndola en agua baja la proporción; en cambio, la leche de mujer es más azucarada que la de vaca y mucho más siendo ésta diluída, entonces se añade á ésta el azúcar de leche y á ser posible la crema; en Norte-América principalmente existen *laboratorios lácteos* que proporcionan la leche *humanizada* y de esta manera fácilmente asimilable, ya precipitando la caseína, ya añadiendo lactosa ó crema según receta del médico y proporcionada al estado gástrico del niño.

No conviene alternar la lactancia con los farináceos hasta que la dentición nos indique que el estómago evoluciona y se hace apto para digerir algo más que la leche.

Acostumbro en mi práctica, cuando no es posible la lactancia materna, aconsejar ante todo la núsica buscando una buena nodriza, sólo cuando por imposibilidad material, por enfer-

medad del recién nacido ó por causas extrañas no puedo echar mano de esta última, entonces con grandes precauciones utilizo la lactancia artificial, si es en el campo la lactancia directa de las ubres de la burra, cabra ú oveja, pues que en el campo es fácil cuidar en buen estado á estos animales; si es en la ciudad empiezo por la leche de burra en los primeros días, después con la leche de vaca *humanizándola* en lo posible del modo antedicho y á las proporciones indicadas, vigilando constantemente el estado de sus vías gástricas para cambiar la proporción del agua ó de sus alimentos sólidos, pues á veces con este cambio basta para que cese el malestar. Utilizo la leche esterilizada que de la comarca del Vallés nos proporcionan diariamente en Barcelona, y así de esta manera se evita el fermento ácido y los gérmenes infecciosos, separando á la vez la caseína en exceso, entonces al necesitarse se calienta en temperatura de 37° y con agua de avena hervida se mezcla en las proporciones citadas añadiendo la cantidad de lactosa útil y se administra con el biberón previamente esterilizado, lavando después la boca del niño á cada ingestión de alimento.

La leche de cabra, cuando se está seguro de su buen estado, puede usarse en defecto de la de vaca esterilizada; un caso conozco en tres niños de una misma familia que se sirvieron de ella y sin contratiempo alguno llegaron al destete en perfecto estado.

Á pesar de lo dicho, el cuidado ha de ser exquisito, y continuamente vigilado el estado del

niño porque la lactancia artificial tiene multitud de inconvenientes sobre la natural, como producir la dilatación de estómago, la gastro-enteritis, lenteria y en último caso la atrepsia, que ocasiona muchas víctimas.

Lo que nos indicará más el buen estado del niño será siempre y en primer lugar el peso, después la alegría, robustez, y estado de las deyecciones; el modo de tratar estos y otros inconvenientes que pueden en una y otra lactancia sobrevenir, lo indicaremos detalladamente en otro artículo; sólo adelantaremos que en algunos casos de atonía en la digestión tendremos que echar mano de la mezcla de suero de la leche, vino de Jerez y agua de cal en las proporciones respectivas de 4, 2 y 1 administrado (en estado de preparación reciente) en cantidad de algunas gotas después de cada toma de alimento, y también con la administración, en los estados gástricos de los niños, de *Ars. Bell, Cham, Ipeca, Merc. sol, Rheum, Petrol., Pulsatilla* y algunos otros.

(Se continuará.)

Remedios para las afecciones uterinas

Aletris farinosa. — Remedio muy útil para aquellas mujeres que padecen de alguna afección de la matriz, asociada con leucorrea y una constipación extraordinaria, por lo que experimentan grandes sufrimientos al defecar; la digestión es débil y tienen una sensación de pesadez en el estómago después de comer.

Belladona. -- Se encuentra indicada en la dismenorrea cuando existen los siguientes síntomas: congestión con dolores espasmódicos y pulsátiles en los ovarios y en el útero, con presión hacia abajo, calor y sequedad en la vagina y en el cuello del útero: espasmos de los esfínteres con excitación cerebral, menstruación muy anticipada y que afluye á chorros, siendo la sangre de un rojo vivo y más caliente de lo natural: supresión del flujo menstrual con aflujo de sangre á la cabeza y latidos en las sienes.

Cimicifuga. -- En el prolapso uterino con tendencia á la melancolía, neuralgia ovárica con dolores que cambian de un lugar á otro, reumatismo del útero, cuyo órgano está irritable, dismenorrea cuando los dolores son erráticos siempre que se presenten algunos síntomas uterinos con mialgias erráticas ó dolores neurálgicos, habiendo ó no dolores en el vértice de la cabeza, así como en la región occipital.

Calcarea phosphorica (r). -- La menstruación es muy profusa y reaparece con demasiada frecuencia, verificándose esta reaparición por cualquiera excitación, sensación de presión hacia abajo cuando la paciente está sentada, leucorrea profusa con aspecto lechoso y gran debilidad.

Calcarea ostrearum. -- Puede usarse con buen éxito entre aquellas muchachas que han llegado á la época de la pubertad y á pesar de esto no les baja la menstruación, son pletóricas y padecen palpitaciones de corazón; dismenorrea con cefalalgia y agravación al subir á una altura ó al ascender por una escalera.

Caulophyllum. -- Para la amenorrea de las mujeres nerviosas é histéricas que padecen dolores espasmódicos y continuos en el útero (y entonces piénsese en *Secale* que tiene igualmente estos dolores, aunque más continuos); puede usarse en el prolapso del útero con

(r) El original inglés dice *Calcarea carbonica*, pero creo que debe decir *phosphorica*, tanto porque los síntomas que se indican corresponden á esta última, como por la circunstancia de hablarse inmediatamente de *Calc. ostr.* -- *El Traductor.*

sensación de presión y aflujo hacia abajo y mucho dolor (lo que nos puede hacer pensar en *Viburnum opulus* que tiene un dolor más continuo en la espalda, el que se extiende alrededor hasta llegar á la parte anterior); es útil en la leucorrea de las niñas de menor edad cuando la secreción es profusa y muy debilitante.

Gelsemium. — Se encuentra utilizable para las mujeres histéricas que padecen de dismenorrea, en las que el flujo es escaso y se acompaña de muchos dolores, vértigo y cefalalgia, la cabeza se siente aumentada de volumen y con confusión en ella, dolores agudos en el útero, en las caderas y á lo largo de los muslos con sensación de presión y aflujo hacia abajo en el útero.

Helonias. — En la amenorrea, debida á la anemia con sensación dolorosa de escoriación y pesadez en la región uterina con dolores como producidos por el cansancio ó la escoriación, tanto en la espalda como en las piernas. Todos los síntomas se acompañan de gran debilidad.

Hydrastis. — Para combatir el catarro uterino, para la endometritis acompañada de una secreción mucopurulenta y de una gran debilidad que puede también asociarse con una sensación de debilidad en la boca del estómago y palpitaciones de corazón.

Lachesis. — Este remedio obra de una manera poderosa en la región uterina; es útil en la época de la menopausa con hemorragias uterinas frecuentemente repetidas, bochornos con dolores ardorosos en el vértice y en la espalda, desfallecimientos, hiperestesia en la región del útero con mucha sensibilidad á la presión, menstruación irregular, escasa ó muy profusa, dolor con sensación de presión y eflujo hacia abajo, aliviados por la aparición del flujo sanguíneo; todos los síntomas se mejoran por presentarse algún flujo; antes del período menstrual existe una leucorrea copiosa, acre y de mal olor; sensibilidad en los ovarios, especialmente en el izquierdo.

Lilium tigrinum. — Las personas con quienes se hicieron experimentaciones con esta medicina, nos hablan

de prolapso y retroversión con leucorrea acuosa, amarillenta y escoriante, con irritación del canal vaginal, sensación de pesadez tractiva, se experimenta la necesidad de un soporte abdominal de una manera muy semejante á la que se experimenta bajo la acción de *Sepia*, sólo que con esta última se experimenta la necesidad de algo que sostenga al útero, como cuando la enferma está con las piernas cruzadas, irritación de los ovarios con sensibilidad y dolores que se extienden de un fleon al otro.

Sepia. — La enferma que necesita este remedio tiene una congestión mucosa del útero y los ovarios; el útero está aumentado de volumen y desviado de su lugar con leucorrea de mal olor, de color verde-amarillento, con dolores que producen una sensación de presión y aflujo hacia abajo en el abdomen y en la espalda, sensación como si fuera á salirse todo por la vulva; alivio por sentarse con las piernas cruzadas y agravación por permanecer en pie ó por el acto de andar.

No se crea que se han dado todos los síntomas de las afecciones uterinas que reclaman la administración de los remedios mencionados, pues éstos exigen un estudio más prolijo, lo mismo que algunos otros remedios, tales como *Kali carb.*, *Lyc.*, *Nux vom.*, *Puls.*, *Senega*, *Sulph.*, *Viburnum*, etc., que también deben ser estudiados con todo detenimiento,

Traducido del *Homœopathic Recorder*, por

FRANCISCO CASTILLO.

Causticum

En los momentos actuales, en que este medicamento es objeto de vivas discusiones entre nuestros colegas homeópatas de Barcelona (Academia Homeopática), llamamos la atención de nuestros lectores sobre el presente artículo del Dr. Doménech, farmacéutico y

médico homeópata que publicó en momento histórico preciso en la *Revista Homeopática* (Barcelona, abril, año V), estando sumamente agradecidos al permiso que tan grande autoridad en el mundo químico nos ha dado para la reproducción de dicho artículo.

•Tinctura acris sine kali.»

Habiendo tenido que preparar, el verano pasado (1893), *Causticum*, creí que no sería inútil hacer algunas investigaciones químicas acerca de su composición. Al efecto, preparé el *Causticum* según el procedimiento de Hahnemann, es decir, tomando partes iguales de polvo de hidrato de cal y de bisulfato de potasa fundido; mezclé dichos polvos en un mortero de porcelana, y una vez la mezcla bien homogénea, eché la mitad de su peso de agua destilada hirviendo, procediendo á la destilación en un alambique de latón, en lugar del de vidrio, como recomienda el maestro, para evitar que ni remotamente se pudiera sospechar que la alcalinidad del líquido destilado procediera de los álcalis que el vidrio contuviera. Se obtuvieron tres cuartas partes del líquido empleado, es decir, noventa gramos de *Causticum*.

El agua destilada que sirvió para hidratar la cal y la hirviente que se puso en la mezcla, fué ensayada previamente con el reactivo de Nessler, á fin de reconocer la presencia del amoníaco; y un centímetro de este reactivo mezclado con cincuenta centímetros del agua que se empleó, ni al cabo de una hora se advirtió coloración alguna; y sabido es, que un centímetro del reactivo de Nessler, con cincuenta de

agua que solamente contenga 0'0001 gramo de amoníaco da al poco rato una coloración morena algo anaranjada muy perceptible: por consiguiente, en el agua destilada empleada no había nada de amoniaco.

El líquido obtenido, ó *Causticum*, era transparente, sin color ni olor, pero con sabor muy débil alcalino, que volvió azul el papel de tornasol enrojecido, y produjo un color moreno en el papel amarillo de cúrcuma; lo cual prueba que el líquido tenía reacción alcalina. Tratada una porción del *Causticum* obtenido con disolución de cloruro bórico, no se enturbió ni precipitó de momento ni al cabo de bastante tiempo, prueba de que no había ácido sulfúrico libre ni combinado; con el oxalato amónico tampoco se observó reacción ninguna, prueba de que no había cal; con una disolución de ácido sulfhídrico no produjo cambio de color, blanco ni obscuro, prueba de que no había zinc ni cobre; con una disolución de ferrocianuro potásico no produjo coloración rojiza, prueba de que no contenía cobre; las reacciones con el sulfhídrico y el ferrocianuro se hicieron con el objeto de demostrar que el *Causticum* obtenido en el alambique de latón no disolvió ninguno de los metales que lo componen.

Evaporada una gran porción de *Causticum* en una evaporadera de porcelana, después de acidulada con ácido clorhídrico puro casi hasta sequedad, dilatado luego en agua destilada, ensayada previamente de que no contenía amoníaco, tratado este líquido con algunas gotas de disolución de cloruro platínico y mezclado

luego con alcohol étéreo, se observó al poco rato un precipitado amarillo, el que recogido y lavado varias veces con alcohol etéreo y puesto á secar en un pequeño crisol de platino y dejado algún tiempo al rojo, el precipitado no cambió de color, probando esto que era de cloro-platinato potásico, ya que si hubiera sido de cloro-platinato amónico, se habría descompuesto al rojo, perdiendo el color amarillo y dejando por residuo esponja de platino, de color gris obscuro.

De lo manifestado se deduce, que la *Tinctura acris sine kali*, con más propiedad podríamos llamarla *Tinctura acris cum kali*, y éste, el *Causticum* ó potasa.

La mezcla del hidrato de cal con el bisulfato de potasa fundido en partes iguales, como recomienda Hanhemann, ya me hizo sospechar que en esta reacción había potasa cáustica en libertad. Y en efecto: $2 \text{CaO}, \text{HO}, + \text{KO}, 2 (\text{SO}^3) = 2 \text{CaO}, \text{SO}^3 + \text{KO} + 2 \text{HO}$; ó en peso, 74 de hidrato de cal para 127'1 de bisulfato potásico, fundido. Si bastan 74 de hidrato de cal para descomponer 127'1 de bisulfato potásico, para poner un equivalente de potasa cáustica en libertad, con partes iguales, como aconseja Hanhemann, hay un exceso de cal para que quede en libertad la potasa.

DR. FRANCISCO DOMÉNECH.

Farmacéutico y Médico homeópata de Barcelona.

Fiebres palúdicas

por el Dr. NOGUÉ

(CONVERSA donada en el Cos de Redacció y que 's publica en castellá per acort del mateix)

En los primeros tiempos de mi práctica homeopática me extrañó algo el observar el contraste que había entre las maneras de tratar palúdicos: los alópatas casi unánimes con la quinina, los homeópatas poseyendo muchísimos y diferentes, de éstos, unos eran entusiastas del *Cedron*, otros del *Plantago*, *Quinum sulph.*, etc., á bajas diluciones; otros médicos, en cambio, aconsejaban altas diluciones.

Consultando Jousset, Hugues y algunos otros, vemos que en las *palúdicas perniciosas*, dan la quinina á dosis más ó menos masivas, y en cambio administran la otra serie de medicamentos en formas no perniciosas; de momento casi me satisfizo esta explicación, no sin dejar de tener cierta cosa por lo que me parecía entonces una herejía.

Ahora bien, ¿cuál es la indicación de la quinina? entendiendo por intermitente palúdica la fiebre perniciosa producida por el agente telúrico de las comarcas pantanosas y que ocasiona tan característicos síntomas á consecuencia de la intoxicación de la sangre, y entendiendo que el antídoto del tal veneno es el sulfato de quinina, por eso lo administramos muchas veces en estos casos; ¿cura la quinina siempre esta clase de fiebres? quizás no, pero las alivia ó

aparta la proximidad del acceso y aun en estos casos como paliativo podremos usarlo, pues el médico debe evitar á toda costa que sobrevenga la caquexia palúdica. Recuerdo en este momento á una señora americana madre de un médico que había padecido de paludismo, vivía en la plaza de Santa Ana y entonces dió la casualidad que se removió el subsuelo y en seguida volvió con las intermitentes, con la forma cotidiana muy marcadas, se presentaron hemoptisis, ¿eran debidas éstas al estado patológico del pulmón, ó del paludismo que tan mal había hecho? Con el sulfato de quinina se curó, á pesar del estado de los pulmones que hacía creer casi que la lesión era primitiva: de modo que yo en los casos en que haya este microorganismo, administro la quinina.

Sé perfectamente que se ha afirmado que con el *Plumbum 30.s*, el *Cedron*, *Eucaliptus*, *Ipecacuanha*, *Arsenicum* y muchos otros se curan, pero seguramente aunque sean fiebres intermitentes no serán ocasionadas por el agente telúrico ni serán perniciosas y éstas cederán casi siempre con la quinina. En otras fiebres de carácter intermitente, además de los medicamentos dichos y muchos otros tenemos el *Gelsemium* y *Veratrum vir.* bien característicos; no recomiendo éstos más que en las fiebres de *forma intermitente*, pues de otra manera no haríamos, á mi entender, más que desbarrar; en estas últimas no hay el agente determinante del paludismo.

Como esta cuestión es batallona y en cierto modo lleva divididos á los médicos homeópata-

tas, espero lo que cada uno de vosotros dirá de su práctica particular y de su modo de pensar.

DR. PIQUER.—Durante la repatriación de soldados que venían de las colonias, nos hemos encontrado con individuos saturados de quinina, y á la vez muchos de ellos con lesiones pulmonares crónicas, cosa tan particular que sería conveniente saber si el paludismo tiene influencia sobre los órganos respiratorios.

Innegablemente el sulfato de quinina es preciso para abortar la malaria; pero nos pasaba á nosotros que los que venían quininizados teníamos que administrarles y con buenos resultados el *Arsenicum* y *Plumbum 30.* ó bien seguir el parecer de Teste, darles *Ipeca.* y *Nux. v.* Pero, francamente, ¿había ya entonces el agente palúdico? ¿ó era sólo una forma intermitente caquéctica, ya sin el agente palúdico microbiano, ó bien producida y sostenida por la quinización?

En fin, el antídoto de las intermitentes palúdicas perniciosas es el sulfato de quinina, dinamizado y á no grandes dosis; así lo veremos también en nuestras patogenias.

DR. BALARI.—Cree se curan á veces los palúdicos porque la quinina es homeopática en muchos de estos enfermos, como saben todos cuantos conocen los orígenes de nuestra escuela.

El agente palúdico, si da fiebre, alteraciones nerviosas según el *locus minore resistantia*, como neuralgias, vómitos, hemoptisis, etc., curarán con la quinina si estudiando su patogenia encontramos la sintomatología suficiente, el medicamento curará aunque no supiéramos que son producidas dichas alteraciones por el agente palúdico. Empero, si no encaja la patogenia, aunque el agente sea el malárico, ya se podrá dar quinina á grandes ni á pequeña dosis, que el individuo no se curará. ¿Quién sabe si estando fuertes en patogenias no cambiaríais un poco de criterio?

DR. SABATER.—Ha tenido palúdicos que se han curado sin quinina.

Secretario de Redacción, J. S. y P.

(Continuará.)

Memento terapéutico

TRATAMIENTO DE LAS PALPITACIONES Y DE OTROS DESÓRDENES DEL CORAZÓN

Las palpitaciones del corazón constituyen un síntoma ligado á la histeria, á la hipocondría, á la anemia y á la dispepsia.

Este síntoma está caracterizado por latidos precipitados, con frecuencia enérgicos, con ó sin dolor, en la región precordial.

Los latidos son habitualmente regulares.

Las *intermitencias* regulares ó irregulares, causadas por las detenciones del corazón, deben ser estudiadas al lado de las palpitaciones nerviosas, son debidas á la dispepsia. Los signos que sirven para distinguir estas intermitencias de la aritmia, tan frecuente en las cardiopatías vasculares, son: la relación manifiesta que existe entre una digestión penosa y las intermitencias del corazón en el primer caso; es, en segundo lugar, la percepción por el enfermo de la detención del corazón en el caso en que las intermitencias son de origen dispéptico y su existencia inconsciente, cuando son de origen cardiopático. Debo agregar que este signo no es constante; he observado á cardiópatas que tenían perfectamente la conciencia de las detenciones del corazón que constituyen el síntoma habitual de la variedad aritmica de las cardiopatías vasculares.

a) Tratamiento de las palpitaciones nerviosas.—Los medicamentos principales son:

Moschus, Cactus, Coffea, Nux moschata, Pulsatilla, Tabacum.

1.º MOSCHUS.—Es el medicamento principal, para aliviar al enfermo durante la crisis aun de la palpitación; es también el mejor medicamento de las palpitaciones histéricas.

Dosis y administración.—Una oblea conteniendo 0'10 centig. de la primera trituración decimal, es habitualmente suficiente para contener las palpitaciones; se podrá administrar una segunda oblea un cuarto de hora después; si no se tienen obleas á la mano, la olfacción de la primera trituración decimal será suficiente para suspender el acceso.

2.º COFFEA.—Está indicada principalmente en las personas nerviosas; las palpitaciones son violentas con dolor por punzadas en la región precordial. Si las orinas son muy abundantes y cuando existe cierto grado de angustia, este medicamento está aún mejor indicado.

Dosis y administración.—La sexta dilución es la más comúnmente empleada; durante los accesos, se administran algunos glóbulos en seco, ó en una cucharada de agua, cada diez minutos; para impedir el retorno del acceso, se prescribe una dosis mañana y tarde, durante seis días.

3.º NUX MOSCHATA.—Este medicamento está muy indicado en las histéricas, cuando los accesos de palpitaciones se encuentran con la tendencia á sentirse indispuerto y aun con síncope.

Dosis y administración.—La sexta dilución administrada cada cuarto de hora, es la dosis más usada.

4.º CACTUS.—El *Cactus*, que es un medicamento importante en las cardiopatías, está también muy indicado en las simples palpitaciones nerviosas, cuando estas palpitaciones son enérgicas, continuas en el día y en la noche, más fuertes al andar, acompañadas de dolores precordiales constrictivos y de angustia. Si vuelven ó si aumentan á propósito de las reglas, el *Cactus* estará aún mejor indicado.

Dosis y administración.—Una experiencia frecuentemente repetida, me ha enseñado que las diluciones elevadas, de la sexta á la duodécima, obran con más seguridad para la curación de las palpitaciones nerviosas, en tanto que las primeras diluciones y la tintura madre están más indicadas en las afecciones orgánicas del corazón.

5.º *Pulsatilla*.—Está más indicada en las cloróticas, cuando las palpitaciones sobrevienen, sobre todo después de las comidas, con angustia y obscurecimiento de la vista.

Dosis y administración.—Como para *Coffea*.

Se podrán también consultar: *Tabacum*, *Iodium* y *Sulfur*.

b) **Tratamiento de las intermitencias cardíacas.**—Los medicamentos principales son: *Spigelia*, *Cactus*, *Sepia*, *Strophantus* y *Carbo vegetabilis*.

1.º SPIGELIA.—Los síntomas que indican este medicamento son, independiente de la intermitencia del pulso, una sensación de tembloroteo del corazón y dolores angustiosos en la región precordial. Este medicamento conviene también á la dispepsia, regurgitaciones

ácidas, eructos y náuseas, presión en el estómago.

Dosis y administración.—Las seis primeras diluciones.

2.º CACTUS.—*Cactus* es, en un grado superior, un medicamento de la dispepsia; lentitud de las digestiones; enorme pesantez de estómago, opresión, regurgitaciones alimenticias, ocho ó diez horas aun después de la comida; pulsaciones arteriales. Los síntomas cardíacos que indican al *Cactus*, son: las intermitencias con angustia y dolor precordial.

Dosis y administración.—Como para *Spigelia*.

CHINA.—La dispepsia y la intermitencia de los latidos del corazón son los síntomas constantes producidos por la quina. La clínica ha confirmado la feliz acción de este medicamento en el tratamiento en las suspensiones del corazón. Estará sobre todo indicado, cuando existe una grande sensación de plenitud, aun después de la más pequeña comida, una flatulenta exagerada y la conservación del apetito.

Dosis y administración.—De la sexta á duodécima dilución.

4.º SEPIA.—La patogenesia de este medicamento presenta una imagen perfecta de los desórdenes cardíacos en la dispepsia. La dispepsia está excesivamente acentuada; ardor en el estómago, eructos, náuseas, pulsaciones en el epigastrio; *intermitencias cardíacas después de la comida*; la suspensión de los latidos cardíacos se acompaña de gran angustia. Cólicos y defecación repetida precisan también la indicación de la *Sepia*.

Dosis y administración.—De la sexta á duodécima dilución.

5.º CARBO VEGETABILIS.—Su patogenesia es casi tan precisa como la del medicamento anterior. La dispepsia se acompaña de cólicos y de timpanitis con intermitencia del pulso, sobre todo inmediatamente después de la comida y acostándose. El carbón vegetal administrado en el momento de los accidentes, los calma comúnmente.

Dosis y administración.—En lo general, la trigésima dilución es la que empleo.

6.º STROPHANTUS.—Es necesario recordar que el *Strophantus* es uno de los principales medicamentos de la aritmia en el tratamiento de la artero-esclerosis; se necesitará pensar en él en los casos en que las intermitentes cardíacas se hacen permanentes y pueden tener cierto grado de arteritis.

Dosis y administración.—El *Strophantus* ha sido introducido hace poco tiempo en la terapéutica; se tiene la costumbre de prescribirlo á la dosis de 5 á 15 gotas de la tintura madre por día.

c) **Tratamiento del síncope.**—No indicaremos aquí el tratamiento de todas las afecciones en las que el síncope puede producirse, puesto que sería una repetición; indicaremos solamente los cuidados que deben prodigarse á una persona atacada de síncope. Es necesario recordar, para la inteligencia de los cuidados que hay que dar á las personas que se encuentran mal, que el síncope es producido y sostenido por la falta de afluencia de sangre al cerebro; de ahí, el

precepto de acostar á los enfermos en la posición horizontal, de echarles agua á la cara, sobre todo con un pulverizador.

El vino, los alcoholes, el opio á dosis moderadas, luchan contra el retorno del síncope, congestionando el cerebro.

DR. P. JOUSSET.

Sumari de farmacología y terapéutica

TERAPÉUTICA

HYPERKERATOSIS.— En un cas d' espessor de la pell de la planta dels peus, molt dolorós, curat amb *Antim. crud.* 3 X. — (*Zeitschr. des Berl.*)

FORUNCULOSIS.— En los nens de mamella n' hi ha prou am *Sulphur*. En l' erupció localisada al clatell, *Silicea*. En la de la diabetes *F.A.s.* y altres. — (*Id. id.*)

TRACTAMENT DE LA TUBERCULOSIS.— Lo Dr. Goetsch, de Harentzitz, acaba de publicar una nova que ha fet sensació. Ell usa la tuberculina de Koch desde 1891, amb éxit, pera curar els tísichs. Després de molts, ensajos ha ideat un modo d' usarla que l' hi dona molt bons resultats. Consisteix en dar una dosis molt petita. S' injecta als malalts en atenuacions al 1 per 10,000, al 1 per 1,000 y al 1 per 500. Y diu que la curació segueix al cap de 3 á 5 mesos, segons el grau de la malaltia.

Fins ara no s' ha atrevit lo Dr. Goetsch á publicar sos resultats. Lo professor Koch va passar desseguit á la clínica del ja citat metge, a passar revista á sas observacions é historias clínicas, ha examinat 65 personas curadas y 39 malalts encara en tractament. Las conclusions han sigut satisfactorias.

Aixís es que 'l remey que ha produhit tantas agrava-

cions, dona 'ls millors resultats quan es diluït. Nosaltres, los homeòpatas, d'aquest modo es com usém, ja fa temps, la tuberculina: en dilucions més ó menys altas. Però ¿com s'esplica aquest fet? lo professor Koch? — (*Homoeopathische Monatsblätter, Journal Belge d'Hom.*)

S. y P.

Secció de Novas

Havem rebut los periodichs *Arxius de Cirugia*, número 10; la *Reforma médica*, publicació mensual de Guatemala, quin director es lo metge hemeópata Dr. M. Velasco y Velasco; La *Gaceta Médica Catalana*; *Archivos de Ginecopatia, Obstetricia y Pediatría*; lo *Boletín Médico*, de Lleyda; *La Clínica Moderna*, de Saragossa (n.º 3), amb un bonich article de Borobio Díaz y Ramón Cajal (P.) sobre un cas de teratoma amb inclusions fetals; los *Annaes de medicina homoeopathica*, publicació mensual del Brasil, que conté treballs bons, entre quins sobressurten la patogenesis de *Mygale avicularis*, per en V. Martins, y 'l de *Traumatismos*, de Dias da Cruz, de quin esperém publicarne una traducció; *The American medical Monthly*, y 'l *Medical Century*.

També nos han enviat un treball sobre *Bioquímica del jugo gástrico*, redactat per la comissió científica professional del Col·legi d'Apotecaris de Barcelona.

★

En los meses de maig y juny passats se llegiren los temas referents a las *Endocarditis crónicas am lesions mitrals* y 'l de *Pericarditis*, per los Srs. J. Piquer y S. y per J. Solé y Pla respectivament; los quins foren discutits en varias CONVERSAS per los Drs. Nogué y Roca, Sabater, Civil y Olivé.

★

S' acordá que per ser ya entrat l'estiu, sols se reunirá una vegada al mes lo *Cos de redacció* de la REVISTA HOMEOPÁTICA CATALANA en l'últim dimars del mes, á las 10 del vespre, en quins días continuarán las *Conversas*.

★

La prensa política del 18 publica la nova que se segueix, que retallém del *Jurado Médico-farmacéutico*, que a sa volta ho copia de *El Liberal*, de Madrid.

«La Junta de govern del antich Colegi de Farmacéutichs de Madrid, cumplint l' acort de la Junta general del mateix, fou rebuda ahir tarde en audiència per lo ministre de la Governació, a qui demaná fos derogada la Real ordre sobre colegiació forlosa. La Junta escoltá de boca del ministre, que no pot esser obligat ni 'l metge ni l' apotecari á inscriures contra sa voluntat en los Colegis, donç que tal cosa es atentatoria a la Constitució del Estat.»

Aquesta nova es igual en tot a la informació dels companys que assistiren á la audiència, y confirma 'ls mateixos conceptes que 'l senyor ministre, fa mesos, va dirigir a la Comissió gestora contra la colegiació obligatoria y posteriorment a la dels Colegis, presidida per dor: Juliá Calleja y Sánchez.

★

Diu lo mateix periódich professional: «El ferm criteri del senyor Moret, cumplint com ministre sos debers constitucional y com cavaller sos compromisos democrátichs, manifestat a la Comissió gestora contra la colegiació obligatoria de metges, y a la del antich Colegi de Farmacéutichs, no dona lloch a duptes; *no 's pot obligar a colegiar al que no vulgui colegiarse*; las associacions no poden esser més que voluntarias, los drets no poden suplirse per debers, y en la Constitució del Estat se parla de *dret*, però no del *deber* d' associació.»

Per tan justas rahóns, no ha firmat la Real ordre anunciada, fixant plasso y cuota d' ingrés.

Gran Farmacia Homeopática Especial GRAU-ALA

Unión, 8.--BARCELONA



MEDICAMENTOS PARA USO EXTERNO

Tintura de:

Abrotanum para los sabañones.
Apis. — Picaduras de insecto.
Arnica. — Contusiones.
Bellis. — Manchas congénitas.
Caléndula. — Heridas supuradas.
Cannabis. — Estranguria, gonorrea.
Cantharis. — Quemaduras.
Euphrasia. — Inflamación de los ojos.
Helianthus. — Golpes y contusiones.
Hypericum. — Picaduras, dislocaciones.
Hydrastis. — Órganos genitales. Lupus.
Ledum. — Gota, heridas punzantes.

Tintura de:

Pinus. — Desviaciones de la columna vertebral.
Rhus. — Dolor reumático.
Ruta. — Iceras.
Staphisagria. — Caries dentaria.
Symphytum. — Fracturas.
Thuja. — Cáncer, verrugas.
Urtica urens. — Quemaduras.
Verbascum. — Neuralgias.
Chamomilla. — Dolor de muelas.
Espiritu de Alcanfor (Rubini). — Preservativo del cólera.
Dilución de Pulsatilla. — Coriza.

Todas estas tinturas se venden en frascos á 1, 2 y 3 pesetas —

ESPECIALIDADES

PASTILLAS HOMEOPÁTICAS

para la TOS, COQUELUCHE (Catarro), etc.

Remedio infalible para su curación.

Frasco, 2 pesetas

DENTÍFRICO UNIVERSAL HOMEOPÁTICO

Esta preparación es la que una experiencia de más de treinta años y el dictamen de eminencias médicas ha preconizado como el éxito infalible para la curación del **Escorbuto, Caries, Dolor de muelas y todas las enfermedades de la boca.**

Frasco, 2 pesetas

RECONSTITUYENTE HOMEOPÁTICO

Este preparado, puramente homeopático, recomendado por muchos médicos en sus clínicas particulares, es el mejor tónico reconstituyente para los niños raquíticos y escrofulosos. Regulariza su nutrición, corrige la mala asimilación de los alimentos, aumenta la osificación, la energía muscular y todas las actividades y funciones del organismo.

Frasco, 2 pesetas

TINTURA DE ÁRNICA DE LOS PIRINEOS

preparada con la planta fresca

Se emplea con éxito seguro para los casos siguientes: contusiones, golpes, desgarraduras, pinchazos, cortaduras, dolor de cabeza y frente, lumbagos producidos por esfuerzos ó fatigas.

Frasco, 1'50, 2 y 3 pesetas

POMADA ANTIHERPÉTICA

PARA LA CURACIÓN DE

ENFERMEDADES DE LA PIEL

Tarro, 2 pesetas

Gran Farmacia Homeopática Especial GRAU-ALA

Unión, 8.--BARCELONA



Despacho escritorio.—Dispensario homeopático.—Consulta de 9 á 12 y de 3 á 5

Esta casa, montada á la altura de las más acreditadas del extranjero, se halla surtida de cuanto tenga relación con la Homeopatía.

Gran surtido de Botiquines, desde 5 á 500 pesetas

SE REMITEN CATÁLOGOS

Depósito general de los
Medicamentos Electro-Homeopáticos de A. SAUTER, de Ginebra

Revista Homeopática Catalana

Cada fascículo tendrá, á lo menos, 24 páginas, y será mensual.

Nuestra publicación tendrá por objeto la difusión del principio *Similia similibus curantur*, en toda su extensión.

Se publicarán todos cuantos trabajos puedan contribuir al desarrollo de la Homeopatía.

Precio de suscripción, 5 ptas. — Número suelto, 0'50 pta.

Administración: Unión, 8.—Farmacia Homeopática

TARIFA PARA LOS ANUNCIOS

EN LA

REVISTA HOMEOPÁTICA CATALANA

— Un año —		— Un trimestre —	
Tamaño $\frac{1}{3}$ de página.	20 ptas.	Tamaño $\frac{1}{4}$ de página.	5 ptas.
— $\frac{1}{2}$ —	30 —	— $\frac{1}{2}$ —	7'50 —
— página entera.	50 —	— página entera.	12'50 —

Anuncios intercalados en la «Sección de noticias», á precios convencionales.

LUIS TASSO, Editor.—Arco del Teatro, 21 y 23.—BARCELONA

LA PARTIDA DOBLE

Estudios teórico-prácticos de contabilidad comercial

AL ALCANCE DE TODOS

Obra de texto indispensable para quienes deseen iniciarse por sí mismos en tan importante rama de toda buena administración, á la vez que utilísima como de consulta y guía para los que tiempo profesionalmente se dediquen á llevar libros de comercio ó bien de entender de ellos para celar por sus negocios propios y pjenos

seguida de un apéndice de documentación mercantil

ESCRITA POR

EMILIO OLIVER CASTAÑER


Se reparte por cuadernos de 24 páginas cada uno, tamaño 22 × 28 centímetros, al precio de

UNA peseta cada cuaderno

Toda la obra consta de cincuenta cuadernos.

Los dos tomos, encuadernados en tela, lomo piel, lujosa y sólida encuadernación, **60 ptas.**

CONTINUAZIONE



Barcelona, Agosto de 1927.

***** SUMARI *****

Tractament de la paràlisi bulbar, per *En H. V. Munster, M. E. Edin.*—Myrística sebífera, per *A. Olive y Gros.* De la alimentació en el recién nacido, sus alteraciones, per *Triosteum perforatum* (conclusion). Meningitis cerebral de origen traumático, per *Pedro Montaña.* Fiebres palúdicas, per el *Dr. Nogue* (acabament).—
Notas de farmacodinamia y terapéutica, per *S. y P.*—Secció de Novas.

Revista Homeopática Catalana

Cada fascicle contindrà, a lo menys, 24 pàgines.—Sortirà mensualment.—Tindrà per objecte la difusió del principi *Similia similibus curantur* en tota sa extensió.

Publicarà tots los treballs que s' envihin, que 's cregui puguin contribuir al avenç de l' Homeopatia.

Los manuscrits, obras enviadas y cambis, serán adresats al Secretari del Comité de redacció, **carrer de l' Unió, 8.—Farmacia Homeopática.**

Tenint en compte la semblansa de las llengüas neo-llatinas, y que la ciencia es ciencia siga 'l que vulga l' idioma en que s' escrigui, en aquest periódich s' admetrán, indistintament, quants treballs se presentin en qualsevol dels idiomas moderns derivats del llatí.

FUNDADORS Y COLABORADORES DEL PERIÓDICH

Salvador **Badia**; Miquel **Balari**; Francisco **Benavent y Manant**; Francisco Javier **de Benavent y de Camón**; Joan **Bertrán**; Ignasi **Canut**; Joseph **Civil**; Joaquim **Costa**; J. **Falp y Plana**; Joseph **Grifols**; Joan **Just Xamar**; Enrich **Laplana**, R. **Montaña**; J. **Nogué y Roca**; A. **Olivé y Gros**; J. **Piqué y Sabater**; Joseph **Ricart**; Laureá **Roig**; Ramón **Roig**; Salvador **Roig**; — — — Joseph **Sabater**; Joan **Solé y Pla**; Lluís de **Vela**; J. **Peiró**. — — —

Director: J. **Nogué y Roca.**

Secretari: Joan **Solé y Pla.**

Administrador: Lluís de **Vela.**

ABONAMENT

5 ptas. l' any per tot lo mon.—Un número solt, 0'50 pta.

REDACCIÓ Y ADMINISTRACIÓ


UNIÓ, NÚM. 8. — FARMACIA HOMEOPÁTICA

GRAN FARMACIA HOMEOPÁTICA ESPECIAL

GRAU-ALA

8 - Unión - 8

BARCELONA



PREPARACIONES DE LA CASA

GLÓBULOS

DILUCIONES

TRITURACIONES

TINTURAS MADRES

INDÍGENAS
y EXÓTICAS



ALTAS POTENCIAS

DE

Jenichen, Lehman
y Schönigen

MEDICAMENTOS

electro homeopáticos
sistema

SAUTER, MATE
y MARTIGNOLI




CAJAS, CARTERAS

y

BOTIQUINES

desde 5 á 500 ptas.




OBRAS DE HOMEOPATÍA

Gran Farmacia Homeopática Especial

GRAU-ALA

8 - Unión - 8

BARCELONA



Cajas, carteras y botiquines

CAJAS en tela y marroquín, de varios tamaños.

CARTERAS en marroquín, de varios precios.

ESTUCHES de marfil, con herrajes de plata.

CAJAS de caoba, desde 40 á 100 frascos.

SE HALLAN DE VENTA

EN LA

Gran Farmacia Homeopática Especial

GRAU ALA

TODAS LAS OBRAS DE HOMEOPATÍA



Any 1

Barcelona, Agost de 1902

Núm. 3

Tractament de la paràlisi bulbar

PER

En H. V. MUNSTER, M. D. EDIN

Metge del Dispensari homeopàtic Croydon

Hayém caigut en la tentació de transcriure quelcóm d' un treball bonich baix molts conceptes, publicat per l' avans citat autor, bonich per tenir datos preciosos d' experiència personal llarga y perque clarament exposa sos duptes en las medicacions no precisas. Deixém apart lo que referent a etiología, diagnóstich diferencial y cassos clínichs en dit treball diu, y no ho deixém per no esser prou interessant, sino per ser breus.

Després de fer un estudi de la electricitat com a medi curatiu en aquestas malalties, y del tractament esposat per en Duchenne, Bramwell, Erb, Gowers, Collins y Flint, quins no trova prou racionals, passa a fer un estudi del tractament homeopàtic de aquestas paràlisi bulbars, estudi difícil donçs que enlloch encara s' havia

fet. El Dr. Hughes en sa excelent obra sobre Terapèutica coloca a *Plumbum* al devant de tots, lo que l' autor trova correcte, emperó no tant el que hi colouqui també en avant la *Belladonna* y l' *Anacardium*, del quin últim se diu que ha «curat» (?) un cas. En son *Prescriber*, el doctor Clarke anota *Causticum* además de *Belladonna* y *Plumbum*. El Dr. Hale en sa *Practice of Medicine*, considera com a dignes de que 's provin a *Lachesis*, *Causticum*, *Hyoscyamus*, *Gelsemium* y *Arnica*.

Aixís ja tenim vuyt medicaments indicats. L'autor continúa anotant alguns medicaments més o menys indicats pera combatre 'ls símptomas de paràlisis bulbar, com també en son estudi introduheix los símptomas oculomotors, los quals son tan característichs en aquesta malaltía.

Divideix los setze medicaments en qüestió en los quatre grups següents:

GRUPO I.—METALLS

1. *Plumbum*, 2. *Barium*; 3. *Zincum*; 4. *Argentum Nitr.*

GRUPO II.—NARCÓTICHS DELIRANTS

5. *Belladonna*; 6. *Duboisin*; 7. *Hyoscyamus*;
8. *Stramonium*.

GRUPO III

9. *Gelsemium*; 10. *Conium*.

GRUPO IV.—SIS MEDICAMENTS SENS RELACIÓ ENTRE ELLS

11. *Guaco*; 12. *Crotalus*; 13. *Dulcamara*; 14. *Anacardium*;
15. *Arnica*; 16. *Sulphur*.

1. PLUMBUM.—Creu que aquest remey me-reix un lloch al cap de la llista de medicaments

homeopàtics per la paràlisi bulbar crònica. Los efectes en cassos de intoxicació crònica, agrupats simulan los de la malaltia en qüestió, com los sigüents citas y símtoas de la *Cyclopedia of Drug Pathogenesis*. venen a comprovar. Se diu que sa intoxicació acaba en «paràlisi usualment limitada a un o varis muscles, o al aparell muscular de tot un membre». Ataca més sovint als muscles de las extremitats superiors, especialment en sas porcions terminals, rarament al cos, més rarament encara l' aparell vocal... Quan la paràlisi ha durat un llarch temps, se nota flaciditat, perdua de sustancia, y extraordinaria emaciació de la part...

Aquestas paràlisis son lentas, graduals y progressivas en son curs. Lo que segueix es una cita d' un cas de intoxicació crònica:—«Tremoló de la veu, parla embrassada, tremoló de la llengua y pessigament en los muscles.» Ademés s' han notat varis símtoas com son la disnea, palpitació y esfors, diplopia, congestió en el vértix d' un pulmó am tos seca, hemoptisis. Tals símtoas desapareixen pròptament si' al principi s' aparta la causa. La respiració se paralisa rarament y quan passa es degut a que han estat atacats los muscles intercostals; apart d' aixó, hi ha gran disnea en molts obrers que s' intoxican gradualment, acompanyada per, y potser dependent de paràlisi laríngea.

Un cas de paràlisi bulbar anotada en el *Medical Annual* de 1896, p. 190, am dibuixos aclaratoris provan verdaderament la similaritat de la malaltia y 'ls efectes de las drogas.

2. BARIUM.—Ptosis, diplopia, parla inenteli-

gible, afonía, salivació, rápida acció del cor y sorolls confosos, tos, respiració superficial y parálisis de la respiració. Hi ha síntomas en la patogenesia de *Barium* parecuts als de parálisis bulbar. Aquests deuen conduhirnos a fer una prova.

3. ZINCUM.—Produheix paresia general, causa ptosis, diplopia, palpitations freqüents amb opresió del pit, atachs cruposos amb tendència a tenir tos de gos.

4. ARGENTUM NITRICUM.—Segons sembla produheix asfíxia y broncorrea a dosis tòxiques, obrant sobre 'l centre respiratori de la médula. Aixó 'ns porta a usarlo en parálisis limitadas, més encara que alguns dels medicaments precedents.

Me sembla qu' es un metall quin us se pot fer regular en molts cassos donats. No hi ha cap substancia que tan fondo vaji en son modo de obrar en lo sistema nerviós, entre 'ls de la secció dels metalls; y a sa acció tan fonda—capas de produhir cambis orgánichs—sembla necessari per sa similitut en la forma crónica de la parálisis bulbar.

Grupo II.—5. BELL., 6. DUB., 7. HYOSC., 8. STRAM.—Tots aquests produheixen síntomas semblants als de la parálisis bulbar; pero l' autor pren la *Belladona* com a model per descriurels, per esser lo que abraça més síntomas de tots.

Además d'altres efectes, te l'articulació paralisada, impossibilita l' acció de la llengua, com també l'enrahonar y engullir, impossibilitat de treure la llengua, tos, ranera en el pit, diplo-

pia, ptosis, pols ràpid y irregular acció del cor.

Jo crech que 'ls medicaments d' aqueix grup son los més a propòsit per símomas intercurrents molestos, tals com la tos, insomni, etc. Poden ells esser administrats am gran confiança, perque sos efectes son tan similars als símomas més característichs de la malaltía.

Grupo III.—9. GELS., 10. CONI.—Aquests dos al hora, produheixen empitjorament; confusió y paràlisis del parlar, paràlisis de la deglució, ptosis, diplopia, paràlisis del cor y de la respiració. *Conium* te, además, augment de saliva, tos seca, congestió dels pulmons.

Yo crech aquest grupo especialment necessari per combatre exarcebacions agudas, las que sobressurten en el curs de la malaltía, per exemple, atachs de ptosis, augment temporal del estrabisme, o de la disfagia, etc.

Grupo IV.—Aquests devém considerarlos individualment.

II. GUACO.—Se trova en una interessant nota de la *Cyclopedia of Drug Pathogenesis*, de la que 's parla aixís: El Dr. Elb, ha provat de pendrer de 5 a 20 mínimas de tintura y trova los sigüents constants y verdaders fenómens que no dehuen olvidarse: dificultat en la deglució, en que no sigui produhida per afecció inflamatoria; constricció de la laringe y tráquea, sordera, llengua pesada y difícil de moure. Es interessant aquesta nota, tant més quant es usat en América com un antídod per los efectes tóxicchs de la picada de la serpent de cascabell. Aquest nós porta de la ma a considerar.

12. CROTALUS.—Te diplopia, salivació, dificultat de l'articulació y deglució; pols ràpit, tos y disnea. ¡Vetaquí com la acció del vereno y son antídot son ben semblants! Encara que 'l *Lachesis* te, segons se diu, una acció molt semblanta a la del *Crotalus* y que 'l Dr. Hale parla d' ell com una substancia d' igual us, jo crech que deu sempre en aquesta malaltia cedir lo lloch al *Crotalus*. Jo no tinch encara prou experiència clínica sobre aquesta droga. *Guaco* a la 3x vaig donar en un cas clínic (que cita en lo mateix trevall) durant una setmana, y 'l malalt empitjorá; 'l vaig deixar per posteriors ensajos. Possiblement a altas dilucions nos produhiria beneficiós efecte.

13. DULCAMARA. — Te articulació difícil, pols ràpit, salivació, parestesia general.

14. ANACARDIUM.—Aquest, segons Hahnemann, dona diplopia, articulació ambrassada, llengua pesada y com si s' allargués, tos. Jo no l' haguera incluit aquest; sols l' anomeno per haverne fet menció lo Dr. Hughés.

15. ÁRNICA.—Se trova en sa patogenesia diplopia, caiguda de parpellas, pobresa de mohiments dels membres, especialment de las munyecas; tos constant y seca, apretament del pit y dificultat de la respiració; pols irregular, feble y precipitat. En cassos aguts, deguda a lesions amb hemorragia, produhidas o que tenen una historia d' algún cop.

16. Per últim, el SULPHUR.—Un remey més o menys indicat en lo curs crónic del mal, articulació de la paraula difícil (Hahnemann); diplopia (en donas se dará la 1x y 2x trít.); sali-

vació, tos amb espectoració, pols irregular y feble, estrema debilitat, palpitació vèhement.

El *Causticum* pot colocalse difícilment en aquest lloch; es difícil trovarhi una bona indicació.

Dels setze remeys avans dits, quatre semblan esser los més importants, y son: *Plumbum*, *Belladonna*, *Gelsemium* y *Guaco*. Los primers tres han sigut usats per l' autor moltes vegadas am molt d' éxit.

En cambi, tots los remeys del grupo IV, recomana que sigan ben estudiats y molt ensajats per precisar be son aspecte clínic.

A n' aixó no tenim més que afegirhi que 'l doctor Blackley recomana, además del *Plumbum*, el *Gelsemium* en síntomas parecuts als indicats per l' autor del treball que 'ns ha servit de tema. El Dr. Stonham menciona l' estrichina que l' hi curá un cas, sens dir, emperó, l' indicació precisa.

Trevalls d' homes estudiosos com lo d' En Munster son los que posan las fitas en nostra Terapéutica.

J. SOLÉ Y PLA.

Myristica sebifera

II

En la REVISTA HOMEOPÁTICA, número correspondiente á noviembre último (y que vió la luz á últimos de enero), se publicó un artículo

titulado «*Myristica sebifera*», en el que se hacen afirmaciones tan diametralmente opuestas á las que tenemos derecho á hacer nosotros, después de numerosas observaciones y experimentaciones á expensas del citado medicamento y confirmadas por distinguidos compañeros que han hecho estudios prácticos en el mismo sentido, que creemos un deber científico y moral, poner de relieve las diferencias más notables.

Teniendo en cuenta el adagio *fortiter in re suaviter in modo*, exponremos nuestras conclusiones, sin ánimo de molestar en lo más mínimo al compañero que suscribe el mentado artículo, el que se ha hecho, algunas ocasiones, acreedor á una buena consideración; pero el escrito resulta flojo... muy flojo y poco serio.

La primera afirmación que conviene poner en claro es la que hace en la página 273, última línea, cuando dice: «Su acción es directa sobre el tejido conjuntivo, al cual inflama y *hacce supurar*», afirmación que repite en la página 274 línea 22, y con más fuerza aun en la página 276, línea 3.^a, al decir: «*Abscesos* que observamos en nuestros conejitos *en gran cantidad* y *en diferentes puntos*, especialmente en el abdomen.»

Las afirmaciones de nuestro colega, junto con la que hace en la página 275 (las primeras tres líneas), en que asegura que el medicamento introducido por la boca es *igual* en acción, pero más tarde, que si se administra por inyecciones hipodérmicas en las paredes abdominales, dan claramente á entender que *Myristica* produce pus no sólo localmente á seguida de una inyec-

ción, si que también después de absorbida y circular por la sangre, ya que dice determina abscesos en gran cantidad y en diferentes puntos.

Nosotros podemos afirmar:

- 1.º Que *Myristica sebifera* no produce pus.
- 2.º Que la acción de *Myristica sebifera* por vía gástrica no es igual á la que manifiesta por vía hipodérmica en las paredes abdominales.

Nuestra afirmación primera negando que *Myristica sebifera* determine pus (diametralmente opuesta á las afirmaciones aludidas), se apoya en un centenar de inyecciones practicadas en conejos comunes, las más por nosotros mismos y otras por distinguidos compañeros ó ayudantes.

De cien veces, sólo en tres casos se produjo pus, y toda persona avezada en trabajos de laboratorio sabe qué valor tiene un 3 p.º/º de error, valor del todo nulo y que autoriza sobradamente para poder afirmar que *Myristica sebifera* no produce pus. Es más: de estos tres casos, dos recayeron en región sujeta á continuo movimiento como es en la unión del muslo con el abdomen, y por lo mismo más expuesta á que se inflame y supure después de un pinchazo é inyección de una cantidad de líquido (cuerpo extraño, quizás portador de algún germen), que aquí fué la dilución del medicamento en cuestión, y las tres inyecciones correspondientes fueron practicadas, así como algunas otras de esta serie, por persona inexperta y sin la escrupulosidad aséptica que es indispensable,

para tener la seguridad de que no ha habido infección por deficiencias de técnica.

Contra prueba.—Hemos practicado inyecciones con *Thuja*, *Psoralea* y algunas otras tinturas ó bajas atenuaciones en iguales circunstancias que con el medicamento de que hablamos, y nos han dado pus también alguna rara vez. Las practicadas con alcohol solo, ó diluido con igual cantidad de agua, así como las diluciones que se acercaban ó pasaban de la 6.^a x han mostrado menos poder flojístico que las diluciones bajas, y especialmente tinturas que tenían elementos de la planta en suspensión, elementos que con seguridad obran como cuerpo extraño irritativo, ya que cuanto más nos apartamos de la tintura menos inflamación se observa, y viceversa, la tintura produce el maximum de adherencias flojísticas.

Repitamos que *Myristica scbifera* en tintura ó baja dilución en inyección hipodérmica *no produce pus*. si se tienen en cuenta las corrientes reglas de asepsis, al contrario, pues si hay perfecta asepsis y la inyección es única, suele llegar á reabsorberse por completo; pero añadamos que si se repiten las inyecciones sobre un mismo punto, á semejanza de lo que pasa usando algunas otras tinturas, hay tendencia á desarrollarse un proceso flojístico necrótico local, que acaba por destruir y perforar la piel, pero *sin pus*.

Vayamos ahora á nuestra afirmación segunda. La acción de *Myristica scbifera* por la boca no es igual á la producida por inyección hipodérmica, y en lo que tienen de semejanza es más

profunda y más rápida por vía gástrica (al revés de lo que se dice en loc. cit.)

Habiendo inyectado por vía gástrica *Myristica sebifera* en tintura, extracto fluido ó bajas atenuaciones, ni una sola vez hemos podido encontrar pus. ni sospechas ó reminiscencias de él, nunca pus. Usando el medicamento por la boca tampoco hemos podido ver jamás los trastornos locales consecutivos á la inyección, lo cual demuestra la acción local irritativa á modo de cuerpo extraño, que ejerce *Myristica* por inyección subcutánea, y que la acción por esta vía no es igual que por la boca.

Lo que se nota de analogía entre ambos procederes es una degeneración arterítica que acaba casi siempre por ser grasa, localizándose en un gran número de vísceras, siendo la en que más se manifiesta el hígado, después el riñón y corazón. Esta degeneración endotelial que acaba por inutilizar los vasos, obstruyéndolos por los coágulos que se forman al rededor de los puntos de la serosa vascular primitivamente degenerados, es el origen de la degeneración de los órganos, según el parecer de los distinguidos histólogos que han analizado las preparaciones.

Esta degeneración grasa ha sido tan marcada en algunos hígados, que se veían multitud de puntitos blancos á simple vista, de tal modo que la primera impresión macroscópica hacía pensar en pus.

En este grosero error parece haber caído el articulista aludido, ya que asegura haber visto multitud de abscesos, tanto en los experimentos por vía gástrica como en los por inyección,

siendo así que nosotros ya hemos dicho cuán rarísimos los hemos encontrado por vía hipodérmica y aun en qué condiciones, y nunca ni una sola vez los hemos podido ver usando el medicamento por vía gástrica.

En las vísceras de los varios conejos (riñón, hígado) cuyas preparaciones fueron observadas al microscopio, se nota degeneración en sus epitelios que trasciende hasta el mismo núcleo, el cual tiene ya poca afinidad para colorarse. En el riñón se ve el glomerulo, aparte de la degeneración apuntada, algo retraído en su cápsula; pero lo que más alterado estaba en esta víscera era el epitelio canalicular, al que, como es sabido, está confiada la importante función de la secreción de los principales elementos constitutivos de la orina. Degeneración que se manifiesta por la escasa reacción microquímica.

Que la acción del medicamento es más profunda y perturbadora por ingestión bucal que por vía hipodérmica, lo demuestra el análisis macroscópico, ya que á simple vista, al practicar la autopsia, se observan las vísceras abdominales y aun el corazón más alteradas en los conejos tratados por vía gástrica, habiendo encontrado bastantes casos con ascitis é hidropericardias muy acentuados, todo lo que se confirma por el análisis microscópico, pues siempre en igual época y demás condiciones de tratamiento, en las preparaciones histológicas de las vísceras de los conejos tratados por vía estomacal, ha resultado más avanzada la degeneración que en las preparaciones de los tratados por vía subcutánea.

En la pág. 274, línea 21 y sig., dice que «*Myristica* inflama el tejido conjuntivo llegando hasta la necrosis y *por lo tanto* hasta supuración»; y nosotros podemos añadir que *por lo tanto* confunde la necrosis con la supuración, ya que necrosis quiere decir muerte, y para morir el tejido conjuntivo ú otro ó algún órgano no es preciso supure, pues, como tan sabiamente dice Cajal, para que haya necrosis, para morir, basta que falte alguna de las condiciones que son esenciales para vivir.

Sobre las demás afirmaciones que se hacen en el mentado artículo, que nos parecen poco exactas, sólo haremos breves observaciones por tener aquéllas menos importancia.

En la pág. 274, línea 31, dice: «empezaba el conejillo á entristecerse, sin moverse de un rincón y perdiendo paulatinamente el apetito, con fiebre y sed, enflaqueciendo... y sobreviniendo la muerte á los veinte ó veinticinco días de experimentación». Á las afirmaciones de estas líneas debemos manifestar que nuestros conejillos tratados por vía gástrica no empezaban nunca por entristecerse y quedarse en un rincón, antes al contrario, comenzaban estando más alegres y comían más (1), igual que sucedía con los tratados por inyección si ésta no les

(1) La clínica confirma esta observación, pues es corriente que, aparte la indicación por la que se da *Myristica*, obre á más estimulando el apetito y entonando el estado general. También viene en confirmación el que de una serie de conejos en experimentación en que murieron todos entre los ocho y once días, los en tratamiento sobrevivieron á los testigos.

provocaba trastornos locales: estas perturbaciones del estado general, sobrevenían después de algunos días de tratamiento. El termómetro introducido en el ano muy raras veces nos ha acusado fiebre, y lo de la muerte á los veinte ó veinticinco días, en nuestros casos no ha coincidido con esta fecha, en cambio unos han fallecido antes de los quince días si se trataban por grandes y repetidas cantidades de *Myristica* y otros nos han traspasado los dos meses si las dosis eran dadas menos fuertes y menos repetidas; algunos no han muerto á pesar de grandes cantidades si eran á mayores intervalos.

Hay párrafos, como el 2.º, 3.º y 4.º de la página 275 y 2.º de la 276, en que domina la fantasía teórica de tal manera, que no encontramos relación entre ellos y los resultados que hemos encontrado en las experimentaciones que aquí han servido de fundamento, para poner nuestras afirmaciones frente á frente de las que han dado pie á estas líneas: por otra parte, sobre las ideas que se exponen en los párrafos últimamente mentados, ya hemos explicado antes en diferentes puntos el concepto concreto que nos merecen, para el caso de *Myristica* que venimos estudiando.

Debemos acabar afirmando, como antes, que *Myristica sebifera* no tiene ningún poder específico para producir supuraciones; que nunca, ni por casualidad, las provoca usado por vía gástrica, y lamentamos, por último, que se escriban artículos en medicina basados en observaciones muy mal hechas ó quizás sin hacerlas, fomen-

tados por la ilusión y la pura teoría, que nada valen cuando se apartan de la realidad práctica y brutal de los hechos.

A. OLIVE Y GROS.

NOTA.—Teníamos dispuestas para ir poniendo aquí en notas, las observaciones y experimentaciones en detalle que han sido los cimientos para escribir estas páginas, pero las hemos retirado á ruego del comité de redacción de esta Revista, por las proporciones sobradamente largas de este artículo y porque no habían de servir más que para formar conclusiones que ya hemos estampado. De todos modos, las tenemos á disposición de cuantos quisieren enterarse de ellas, y tenemos también buenas cantidades de tintura de *Myristica* que estamos dispuestos á facilitar á quien desease comprobar nuestras aseveraciones.

De la alimentación en el recién nacido, sus alteraciones

por *Triosteum perforatum*

(CONCLUSIÓN)

Dejando aparte la lactancia mixta por ser la menos complicada y ser una alternancia de las descritas, ó sea la lactancia natural y la artificial, sólo si deberemos aconsejar que no se siga la práctica demasiado extendida, por desgracia, de dar el pecho por la noche y la leche de vaca esterilizada durante el día, sino dar dos, tres ó cuatro biberones de ésta, alternados entre las mamadas.

DESTETE.—Época es esta en la que suelen

ocurrir accidentes desagradables, bien por el cambio radical de alimentación, bien por mala elección de la clase de alimentos ó bien por la edad del niño.

La *época* del destete no hay que fijarla (á no ser que el niño se niegue á tomarla, pues se dan casos), como se hace, ni en los ocho meses, ni en los doce ni en los quince, sino cuando ya hayan evolucionado sus arcos dentarios, ya tenga sus ocho dientes y empiecen á iniciarse sus molares; entonces y sólo entonces es cuando ha evolucionado su estómago lo suficiente para poder digerir el alimento conveniente. La mejor época del año es en invierno: en la estación calurosa, sobre todo en las ciudades, es preciso retardar el tiempo del destete, cualquiera que sea la edad del niño; el *cambio* de alimentación debe ser gradual, jamás será brusco, alternándose la leche con los alimentos más sólidos, disminuyendo cada día las mamadas, á medida que se aumenten las tomas de alimentos; así de esta manera será soportado el cambio, con facilidad.

Tal es el deseo de ciertos niños de tomar alimentos sólidos y tal es el deseo de muchos padres de dárselos y á la vez *alardear* de la precocidad de *su niño*, que no miran edad, alimentos ni época del año; y si esto en algunos casos y en niños robustos no trae contra-tiempo alguno, en la mayoría son causa de gastroenteritis, cóleras estivales, etc., que, como no son tratados casi nunca á tiempo, ocasionan atrepsias, y nosotros estamos en la convicción de que la mayor parte de niños muertos durante este período de transición alimenticia, lo son de-

bido al poco cuidado de los padres del infante, auxiliados por las drogas que en el comercio se venden bajo el nombre de denticinas, y dichas muertes son achacadas por aquéllos á la dentición y á lo que en nuestra patria llaman algunas comadres la *baba arreconada*; con tales palabras cabalísticas pretenden encubrir su ignorancia y el tanto de culpa que les corresponde al querer que sus retoños coman *de todo*.

Algunos niños tanta afición tienen al pecho de su madre ó nodriza, que es necesario ó bien cambiarlo por el biberón ó bien hacer que le tengan asco, humedeciendo el mamelón con una solución concentrada de acíbar que, por su color y sabor, será generalmente suficiente para hacer que rechacen el pecho. En cuanto á los que toman ya de tiempo ó entonces el biberón, puede transigirse, usándolo algunas veces durante el día ó noche, siempre será un modo de tomar leche.

Los primeros alimentos que se administrarán serán farináceos puros ó mezclados con leche, huevos frescos, en papilla con leche, ya de tapioca, sémola, pan, harina de avena, puré de patatas, y más adelante en caldo convenientemente desgrasado. Más tarde los purés de legumbres secas y la papilla de patatas, haciendo exclusión de las frutas crudas y ensaladas como también de la carne, sólo se tomará el zumo de ésta.

Ya después del año y medio, se utilizará la pasta de arroz y las pastas de sopa, como fideos y macarrones, bizcochos, el pescado llamado de *carne blanca* bien hervido y después la carne

que también se haya sujetado bien á la ebullición.

Las confituras y dulces, tan deseados por los niños, deberán excluirse casi por completo, todo lo más darse algún bizcocho humedecido con leche; ésta deberá ser casi la bebida exclusiva, si se llega á dar el agua, que sea ó filtrada convenientemente ó hervida, pues de darla sin esterilizar y también de dejarlos sólo sentados al suelo de un jardín de donde comen algún poco de tierra es de donde provienen la gran cantidad que de oxiuros ó ascárides que en ciertos intestinos de niños se encuentran y que á veces tan mal resultado dan; sus huevos penetran en el cuerpo tomando por vehículo el agua ó la tierra.

Deberá excluirse el vino, té, café y cerveza y los alimentos con mucha grasa ó mal cocidos, que ocasionan estados dispépticos rebeldes.

El número de comidas sólidas será al principio de dos, aumentando gradualmente hasta llegar á cuatro ó cinco en las veinticuatro horas, distanciadas convenientemente y cada día á la misma hora, no comiendo nunca por la noche; en los intermedios se tomará leche que gradualmente, al aumentar el número de comidas sólidas, se irá disminuyendo, hasta llegar á tomarla sólo por la mañana y noche, ó todo lo más como á bebida para apagar la sed.

Las alteraciones que en la salud pueda ocasionar la mala alimentación será mejor prevenirlas ó corregirlas con la dieta ó régimen conveniente.

Si hubiere estreñimiento, se añade agua y

lactosa á la leche, eligiendo además entre *Bry.*, *Nux vom.*, *Sulph.* ó *Aconitum*. Y de momento un ligero enema de agua salada ó de 30 gramos de glicerina pura.

En las gastroenteritis, como diarreas debilitantes, además de aumentar la cantidad de leche, añadir á ésta el agua de cal, y de suprimir los alimentos sólidos, se pensará en la medicación siguiente:

Arsenicum (con demacración excesiva, sed, boca roja); *Bell.* (irritabilidad nerviosa, mejillas enrojecidas); *Cham.* (sobresaltos súbitos, diarrea biliosa, viscosa, olor acre, mal humor); *Colocyn.* (cólicos); *Calc. carb.*, (en niños escrofulosos, diarrea mucosa ó pegajosa; medicamento constitucional); *Mercurius.* (diarrea verde ó sanguinea, pujos); *Podoph.* (paroxismos de dolor, prolapso del ano); *Hydrastis cau.* (relajación de la fibra, prolapso extraordinario del ano, pujos con mucosidades amarillentas); *Rheum.* (diarrea mucosa y olor agrio); *Petroleum* y *Sulph.* (escrofulosis, raquitismo; medicamentos que son buenos en los intermedios ó en casos crónicos).

Y para terminar, debemos decir que nunca se dé abundancia de alimentos á los niños, sino dejarlos con apetito en cada comida, pues el estómago se dilata con facilidad ó causa dispepsias rebeldes y de difícil curación; diremos con el refrán catalán: *menjar poch per pahir molt.*

*
* *
* * *

Meningitis cerebral de origen traumático

CURACIÓN

El día 20 de marzo último, estaba la niña M. N., de cinco años de edad, jugando en la calle, con otras compañeras suyas, cuando acercándose á ella un chico ya grandullón, le dió con una maza un golpe en el lado izquierdo de la frente, golpe que la derribó al suelo. No hicieron gran caso sus padres de tal batacazo y así transcurrieron unos días, al parecer, sin otra novedad, que la de haberse puesto la niña inapetente. Así las cosas, llegó el primero de abril en que dicha niña se despertó con intensa fiebre, vómitos, algún delirio y gran desasosiego. Fué llamado inmediatamente un médico alópata, el cual manifestó que probablemente se trataría de la viruela; pero al día siguiente, en vista de que se habían exacerbado los síntomas, principalmente los de la cabeza, rectificó el diagnóstico manifestando á la atribulada familia, que se trataba de una meningitis, y que el estado de la niña era grave.

A la siguiente visita les manifestó que era un caso apuradísimo, y que no se formaran ilusiones, pues que la niña se moría irremisiblemente; y que si daba el caso que por milagro se salvase, quedaría loca. Este era, pues, el pronóstico del alópata, bien negro por cierto, y que en tan grande zozobra dejó á los padres. En tal estado de inquietud quisieron probar la homeopatía, á cuyo fin vinieron á buscarme.

Una vez en presencia de la enfermita, pude

apreciar lo siguiente: la niña estaba en decúbito supino; la cabeza echada hacia atrás y volviéndola continuamente de un lado a otro. Los brazos en continuo movimiento y como si forcejase; gran excitación y repetidos vómitos; respiración acelerada, pupilas dilatadas, delirio, temperatura 39°8 y pulso incontable. Este fué el cuadro de síntomas que se me ofreció a la vista, nada halagüeño por cierto, pero no desesperado, contando como contamos los homeopatas con los recursos que nos ofrecen nuestros medicamentos, de efectos casi siempre seguros.

Teniendo en cuenta el origen de la enfermedad, ó sea el traumatismo, creí de mi deber empezar el tratamiento administrando el *Arnica*, a cuyo objeto mandé disolver 24 glóbulos, 3.^a dilución, en 12 cucharadas de agua, para que le fuese administrada una cucharada cada hora.

El efecto del medicamento fué rápido: cesaron los vómitos y se calmó algún tanto el desasosiego; continué dicha medicación por espacio de tres días con muy notable mejoría, pero al tercer día cambió completamente el cuadro sintromico, se puso la niña completamente amodorrada, comatosa, con las pupilas sumamente contraídas, cara encendida y estreñimiento pertinaz; le administré el *Opium* por ver que, el cuadro de los síntomas lo demandaba y que obró admirablemente, desapareciendo prontamente todos los síntomas últimamente mencionados, entrando la niña, cuatro días después, en franca convalecencia, y estando hoy día completamente curada.

PEDRO MONTAÑA.

Febres palúdicas

por el Dr. NOGUÉ

(ACABAMENT)

DR. CIVIL.—Considera como interesante el tema presentado por el Sr. Nogué y considera muy dentro de la homeopatía el dar dosis ponderables mientras la indicación sea bien homeopática, y la fiebre sea verdaderamente una malaria bien diagnosticada.

El Dr. Sabater cita los éxitos que obtuvo con el *Plumbum* 30 c. y la *Ipeca.*, en los que venían enfermos de malaria de las campañas de Ultramar, y en cambio yo, que tuve la desgracia de ver muchísimos, muy pocos encontré que fueran palúdicos, la mayoría llevaban lesiones hepáticas, pulmonares, eran caquéticos y tenían fiebre con el carácter remitente; quizás eran estos los que el Dr. Sabater curaba, casos que encajan en la sintomatología de los medicamentos ya citados. Cita en su apoyo el parecer de Hughes, Jousset y Ruddoch.

Hace notar más que al médico le es imprescindible hacer un buen diagnóstico y pronóstico antes de establecer el tratamiento.

DR. SOLÉ Y PLA.—Cree el uso del *Quinin sulph.* indicadísimo en muchos casos de malaria, siguiendo las reglas de la homeopatía. En cuanto al modo de administración, también es en trituración dinamizada, primera ó segunda. En el caso de que no estuviera marcadísima su indicación, hace fracasar la fiebre ó pararla cuando menos para no tener.

DR. OLIVÉ.—No cree que la quinina haga errar la infección palúdica hasta el punto de hacerse insustituible, y menos que tenga preferencia á nuestra medicación; cree que es al revés, y también que la quinina no cura á todos estos enfermos lo demuestra el que muchos de ellos vienen á nuestra Clínica, en donde encuentran la curación que no alcanzaron con grandes dosis de aquella droga. *Plumbum* es uno de los medicamentos con que ha curado más palúdicos.

Secretario, J. S. Y P.

Notas de farmacodinamia y terapéutica

TERAPÉUTICA

ATROFIA MUSCULAR PROGRESIVA.—En una noya que presentava los siguientes síntomas: «dolor en l'espalla dreta, fins al bras y còlzer; dolor constant y obtús, a cada moviment se convertía en punxadas agudas; agravació per la nit, por lo vent, fret, al destaparse, y quan la malalta descansava sobre 'l costat dret, que era 'l dolorós. Sensació d' impotencia en el bras, sens poguer aixecarlo fins al cap, ni poder servirsen per vestirse».

Aquest cas curat per En T. F. Allen, era de difícil curació, incurable segons los molts metges que avans l'habían visitada. Segons En Allen, com no tenía cassos clínics y datos apropiats y no hi ha en las patogénesis medicina que produheixi tal estat, se guiá allavors per algún síntoma perque l' hi fes de nort.

SÍNTOMAS.—ANÁLISIS

1. Regió de l' espalla.
2. Extremitat dreta superior.
3. Debilitat general.
4. Agravació per descansar sobre 'l costat dret.
5. Agravació per descansar sobre 'l costat malalt.
6. Agravació nocturna.
7. Agravació per refredament.
8. Agravació per l' aire.
9. Agravació al destaparse.

Aquests síntomas cubrían essencialment la totalitat dels síntomas, y 'ls medicaments que en importancia semblavan indicats eran:

Nux vom., 30; *Phosphorus*, 30; *Silicea*, 28; *Bryonia*, 27; *Pulsatilla*, 26; *Mercurius*, 25; etc.

Com l' estat mental de la pacienta no corresponía á *Nux*, administrá 'l *Phosphorus* a la 700, tres dosis diarias, durant tres días; després sols una dosis diaria.

Devem fer notar que las experiencias fetas sobre la sensibilitat, motilitat y reacció general no van fer llum

per la terapèutica, sols sí per lo diagnòstich y pronòstich per no estar acotats en cap patogenesisia.

Comensada a tractar dita malalta en lo 4 de janer, en lo mes de juny poda donarse per curada.

S. y P.

(*Homeopatic Recorder.*)

Secció de Novas

Periòdichs rebuts: *El Jurado Médico-farmacéutico*, Madrid; *Revista Médica de Córdoba*; *Gaceta Médica Catalana*, Barcelona; *El Heraldo*, Figueras; *La Riarada*, Arenys de Mar; *El Siglo Médico*, Madrid; *Boletín oficial de los Colegios de farmacéuticos de Cataluña*; *Boletín de los Colegios médicos del Ferrol y de Cáceres*; *Archivos de Ginecopatia, Obstetricia y Pediatría*; *Revista Médica Hom.*, Karkoff; *Journal Hom. of Calcuta*; *Medical Century*; *The American medical monthly*.

★

Acava de morir a Gand lo sabi metge homeòpatha *Gustau Adolf Van den Berghe* a l'edat de 65 anys; lo metge modelo, lo pare dels pobres, com l'hi deyan en sa patria. Fou lo primer metge que de nostra escola se establí a Gand en 1869; deixa un gran nombre de treballs escrits en francès.

Com a medicaments usava sempre desde la 6 a la 30. en aquests últims anys havíes servit de las altas de Skinner, am las que havía obtingut brillants curas. També feya servir am gran éxit la *Tuberculina* de Burnett. L'obra capdal d'ell es *Do Homeopathie en hare tegens-trevers*, que 's trova en totes las bibliotecas populars. Fem vots perque son fill segueixi'l camí emprés per ell, y perque 'l de son romiatge per arribar al Gran Tot sigui ben curt.

Gran Farmacia Homeopática Especial GRAU-ALA

Unión, 8.--BARCELONA



MEDICAMENTOS PARA USO EXTERNO

Tintura de:

Abrotanum para los sabanones.
Apis. Picaduras de insecto.
Arnica. Contusiones.
Bellis. Manchas congénitas.
Caléndula. Heridas supuradas.
Cannabis. Estranguria, gonorrea.
Cantharis. Quemaduras.
Euphrasia. Inflamación de los ojos.
Helianthus. Golpes y contusiones.
Hypericum. Picaduras, dislocaciones.
Hydrastis. Órganos genitales. Lupus.
Ledum. Gota, heridas punzantes.

Tintura de:

Pinus. Desviaciones de la columna vertebral.
Rhus. Dolor reumático.
Ruta. Icteras.
Staphisagria. Caries dentaria.
Symphytum. Fracturas.
Thuja. Cáncer, verrugas.
Urtica urens. Quemaduras.
Verbascum. Neuralgias.
Chamomilla. Dolor de muelas.
Espiritu de Alcanfor (Rubini). Preservativo del cólera.
Dilución de Pulsatilla. Coriza.

-- Todas estas tinturas se venden en frascos á 1, 2 y 3 pesetas --

Revista Homeopática Catalana

Cada fascículo tendrá, a lo menos, 24 páginas, y será mensual.

Nuestra publicación tendrá por objeto la difusión del principio *Similia similibus curantur*, en toda su extensión.

Se publicaran todos cuantos trabajos puedan contribuir al desarrollo de la Homeopatía.

Precio de suscripción, 5 ptas. — Número suelto, 0'50 pta.

Administración: Unión, 8. — Farmacia Homeopática

TARIFA PARA LOS ANUNCIOS

EN LA

REVISTA HOMEOPÁTICA CATALANA

— Un año —		Un trimestre	
Tamaño $\frac{1}{4}$ de página.	20 ptas.	Tamaño $\frac{1}{4}$ de página.	5 ptas.
$\frac{1}{2}$	30 —	$\frac{1}{2}$	7'50
página entera.	50	página entera.	12'50

Anuncios intercalados en la «Sección de noticias», á precios convencionales.

LUIS TASSO, Editor.—Arco del Teatro, 21 y 23.—BARCELONA

PRÁCTICAS

DE

CÁLCULO COMERCIAL

AL ALCANCE DE TODOS

ESTUDIOS TEÓRICO-PRÁCTICOS DE CÁLCULOS MERCANTILES

con derivación de las fórmulas generales más simplificadas para resolver estas con la agilidad y prontitud en los escritorios y despachos de comercio

POR

EMILIO OLIVER CASTAÑER

Forma un tomo de 26 cuadernos de á 24 páginas, del tamaño y papel de la última obra del mismo autor, LA PARTIDA DOBLE.

Continúa abierta la suscripción a

UNA peseta el cuaderno en toda España

La obra completa, encuadernada en tela, lomo piel, lujosa y sólida encuadernación, **31 pesetas.**



Barcelona, Septiembre de 1902

***** SUMARI *****

Spleen, por *J. Nogué Roca*.—Régimen dietético en el tratamiento homeopático, por el *Dr. S. Badia*.—Traumatismo, por *Díaz da Cruz*.—Myristica sebifera 200 c. en el ántrax, por *A. Olivé*.—Primers metges homeòpaths catalans.—Bibliografia, por *O.*—Miscelánea.— Secció de Novas.

Revista Homeopática Catalana

Cada fascicle contindrà, á lo menys, 24 pàgines.—Sortirà mensualment.—Tindrà per objecte la difusió del principi *Similia similibus curantur* en tota sa extensió.

Publicarà tots los treballs que s' envihin, que 's cregui puguin contribuir al avenç de l' Homeopatia.

Los manuscrits, obras enviadas y cambis, serán adresats al Secretari del Comité de redacció, **carrer de l' Unió, 8.-Farmacia Homeopática.**

Tenint en compte la semblansa de las llenguas neo-llatinas, y que la ciencia es ciencia siga 'l que vulga l' idioma en que s' escrigui, en aquest periódich s' admetrán, indistintament, quants treballs se presentin en qualsevol dels idiomas moderns derivats del llatí.

FUNDADORS Y COLABORADORS DEL PERIÓDICH

Salvador **Badia**; Miquel **Balari**; Francisco **Benavent y Manaut**; Francisco Javier **de Benavent y de Camón**; Joan **Bertrán**; Ignasi **Canut**; Joseph **Civil**; Joaquim **Costa**; J. **Falp y Plana**; Joseph **Grifols**; Joan **Just Xamar**; Enrich **Laplana**, R. **Montañá**; J. **Nogué y Roca**; A. **Olivé y Gros**; J. **Piqué y Sabater**; Joseph **Ricart**; Laureá **Roig**; Ramón **Roig**; Salvador **Roig**; — — — Joseph **Sabater**; Joan **Solé y Pla**; Lluís de **Vela**; J. **Peiró**. — — —

Director: J. **Nogué y Roca**.

Secretari: Joan **Solé y Pla**.

Administrador: Lluís de **Vela**.

ABONAMENT

5 ptas. l' any per tot lo mon.—Un número solt, 0'50 pta.

REDACCIÓ Y ADMINISTRACIÓ


UNIÓ, NÚM. 8. — FARMACIA HOMEOPÁTICA

GRAN FARMACIA HOMEOPÁTICA ESPECIAL

GRAU-ALA

8 - Unión - 8

BARCELONA



PREPARACIONES DE LA CASA

GLÓBULOS

DILUCIONES

TRITURACIONES

TINTURAS MADRES

INDÍGENAS
y EXÓTICAS



ALTAS POTENCIAS

DE

Jenichen, Lehman
y Schönigen

MEDICAMENTOS

electro homeopáticos
sistema

SAUTER, MATE
y MARTIGNOLI

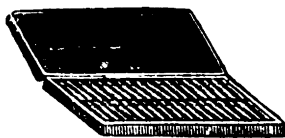


CAJAS, CARTERAS

Y

BOTIQUINES

desde 5 á 500 ptas.




OBRAS DE HOMEOPATÍA

Gran Farmacia Homeopática Especial

GRAU-ALA

8 - Unión - 8

BARCELONA



Cajas, carteras y botiquines

CAJAS en tela y marroquín, de varios tamaños.

CARTERAS en marroquín, de varios precios.

ESTUCHES de marfil, con herrajes de plata.

CAJAS de caoba, desde 40 á 100 frascos.

SE HALLAN DE VENTA

EN LA

Gran Farmacia Homeopática Especial

GRAU ALA

TODAS LAS OBRAS DE HOMEOPATÍA



Año 1

Barcelona, Septiembre de 1902

Núm. 9

Spleen

Una de las profesiones más desagradecidas es, sin duda, la de médico. Después de más ó menos larga vida de sacrificio y abnegación, siempre corta con relación á las demás profesiones, muere el médico sin dejar huella de su paso, salvo el percedero recuerdo de unos pocos clientes devotos. Es la condición á que indudablemente estamos sujetos todos cuantos nos dedicamos al noble arte de curar; víctimas, con y sin epidemias, de nuestro celo; propensos á cada momento al contagio; sin momento de que disponer para esparcimiento del espíritu y del cuerpo; sujetos siempre al lecho del que sufre; sólo un piadoso recuerdo, no siempre desinteresado, nos acompaña á la tumba. No obstante, seguimos nuestro camino, cual judíos errantes, aquí recibiendo en pago un miserable estipendio al cual damos el pomposo nombre de honorarios, en cambio de una vida salvada, y allá la mirada acusadora, insultante, de una madre á quien por pecados de

sus antecesores y tal vez de ella misma no pudimos salvar á su hijo de la terrible tuberculosis. Y seguimos nuestro camino, á pesar del regateo de nuestras cuentas á que las sujeta el cliente pudiente que gasta una fortuna en boato y en satisfacer su bestialidad, su concupiscencia nunca harta, ó mejor dicho, su lascivia. Y proseguimos nuestro camino, despreciados de los Cresos porque no les igualamos en fortuna, y poco amados de los pobres porque les explotamos haciéndoles servir de reclamo en nuestras salas de espera, aunque la visita sea *gratis*.

Tal es la condición á que nos ha reducido el positivismo moderno, que cual epidemia corroe los sentimientos de las gentes y de paso ha inficionado al cuerpo médico. El mercantilismo todo lo invade y en medicina es conocido con el nombre de *visiteo*. Visitar es ganar dinero; estudiar, eso, es harina de otro costal: que estudie el sabio, nosotros venderemos al mejor precio sus mal aprendidos descubrimientos. Y llevados de ese espíritu mercantil, nos empujamos unos á otros convirtiendo el arte de curar en negocio y la ciencia á los tacones, que siempre ha sido más fructífera en oro que la que se almacena en el cerebro. En toda profesión lo preciso es saber vender pseudo-ciencia, la verdadera pocos saben apreciarla, porque, como dice muy bien el adagio latino, *stultorum infinitus est numerum*, á estos, á estos necios es preciso contestar, como que tampoco saben comprenderla y por ende apreciarla, pues á sacarles todo el jugo que puedan dar.

Así procede la turbamulta de industriales médicos y farmacéuticos que explotan la necia credulidad del público por medio de anuncios que prometen la curación de toda clase de enfermedades, por crónicas que sean. Y como á dichos traficantes suele irles bien el negocio, de ahí que tengan muchos imitadores entre los que luchan por el *pape lucrando*, haciéndose á sí propios el anuncio de los periódicos, con frases que pueden competir con las proferidas por cualquier sacamuélas de plaza pública. La oferta de *sabios curanderos con y sin título* es superior á la demanda, la lucha por la existencia es implacable, el estómago con sus exigencias no se contenta con razonamientos, quiere algo más sólido; la sociedad, fatua y presumida, no mira lo que se lleva en el cerebro, sino el corte y bondad del traje, siendo, por lo tanto, indispensable un buen sastre é inútil una buena biblioteca; la moralidad del médico, ¡oh! eso, eso no importa, mientras su *amiga* luzca brillantes y sea un anuncio viviente y andante del hombre listo que la protege, lo que, según ellos, nuestros capitalistas, es prueba de talento. Es tan necia nuestra sociedad, que no sabe comprender que la ciencia está reñida con el comercio; que la ciencia es un sacerdocio que nunca debe descender al terreno del mercantilismo; que éste nunca ha contribuído al progreso científico ni social y, por consiguiente, cuando se hace descender á aquélla al terreno comercial se la prostituye, se la saca de sus cauces arrasando sus frutos ó al menos impidiendo la germinación de la buena semen-

tera realizada por los hombres amantes del saber. La idea del utilitarismo propio ha encarnado de tal modo dentro nuestro modo de ser, que pasa como moneda corriente la que debiese ser rechazada por falsa, la que ninguna conciencia honrada debiera aceptar, y no obstante nos la endosamos mutuamente en perjuicio del que posee menos mala fe, porque ya todos somos malos.

Nos ha inducido á pergeñar estos mal hilvanados renglones un hecho que en sí no tiene nada de extraordinario: un hombre que frente á una parada de librero de lance coge al azar un libro en rústica, cuyas hojas no están cortadas aún, y, sin embargo, trátase de una obra voluminosa, fruto de grandes estudios y tal vez de toda una existencia, aparte de un desembolso considerable de dinero. ¡Y el libro estaba, digámoslo así, intacto! Nadie había leído la sabia lectura que encierra. Tal vez el nombre de «Homeopatía» que lleva la primera página fué objeto de desprecio por parte de quienes fueron su propietario ó propietarios hasta llegar á nuestro poder por la intermediación del librero de lance. Pero, ¿cómo en tal estado fué á parar al montón de libros viejos una obra que lleva en su pie de imprenta la fecha 1843, editada en Madrid? Difícil es averiguarlo: lo más probable es que fuera un obsequio del autor á determinada personalidad, y ésta correspondió á la fineza echándola en el fondo de su biblioteca, sin preocuparse de su contenido ni siquiera por el índice de materias. Más cuidado tuvo con ella el librero que le echó unas cubier-

tas á su modo, y manuscrito, en el dorso y en la cubierta, el título de la obra. El librero defendía la peseta que sacó del libro, y el antiguo propietario menospreció vendiendo á bajo precio lo que no le costó un céntimo, porque, en caso contrario, la hubiera hojeado para resarcirse del dispendio.

He aquí el epílogo de toda una existencia consagrada al estudio: el cesto del trapero.

¡Pobre Dr. D. José Sebastián Coll! Al publicar tu obra ¡cuán lejos de tu mente estaría la idea de que fuesen estériles sus enseñanzas! ¿Cómo podías presumir que tu paso por este planeta pasara desapercibido casi? ¿Cómo ha podido olvidarse el arrogante reto que lanzaste á la facultad de Valladolid que impugnaba la nueva doctrina? ¿Por qué tu nombre es casi desconocido de la mayoría de nuestros contemporáneos? ¿Por qué se ha olvidado tan presto tu nombre? ¿Por qué no figura al lado de los que no hemos olvidado todavía y que fueron tus discípulos? ¿Por qué éstos no elevaron sobre sus cabezas el monumento á que te hiciste acreedor? Se olvidaron de ti porque estaban ocupados en ganar dinero, en cosechar la mies, lo que tú y otros habíais sembrado. El mundo no es del sabio, es del comerciante: en sabiendo patología para salir del paso, hay bastante; lo que precisa conocer mucho es la *mundología*: he aquí como tu recuerdo se ha borrado y tus obras han ido á parar al especiero.

Un deber de justicia nos obliga á hacer alguna excepción dentro del negro cuadro que abocetamos. El Dr. D. Pedro Rino y Hurtado,

nuestro venerado maestro y director, publicó en los *Archivos de la Medicina homeopática*, que veían la luz pública en esta capital (1878-1882), una «Noticia histórica de la homeopatía en España», rindiendo el debido homenaje á su ilustre predecesor y á algunos otros como López Panciano, que en 1836 daba á conocer, traducidas á nuestro idioma, algunas obras extranjeras de homeopatía, y publicaba á la par el *Monitor Médico-farmacéutico*, publicación que cesó al poco tiempo por serle difícil, imposible desempeñar las múltiples tareas que se había impuesto, toda vez que no tuvo colaboradores; don Prudencio Querol, el decano á la sazón (1840) de los médicos homeópatas españoles, á quien debemos la primera traducción del ORGANÓN, cuyo celo por la nueva doctrina conjuró contra él todo el odio de que son capaces los sectarios de todas castas, desde los vitalistas hasta Broussais, que le despreciaron y maltrataron, y empobrecido, y cual al autor del Quijote, sólo después de su muerte la sociedad ha hecho justicia á sus inapreciables méritos, levantándole un monumento en la plazuela de Santa Catalina, de Madrid. ¿Qué menos podían hacer á la buena memoria de quien, solícito y octogenario, fuése á Madrid, desde Sevilla donde residía, á socorrer á sus habitantes diezmados por el cólera? ¡La gloria póstuma! ¡Cuánto ha debido costar á quien no pudo continuar la traducción de la «Clínica homeopática» de Beauvais de Saint-Gratien, por falta de fondos y suscriptores!

Nosotros, al evocar la gloriosa memoria de

los precursores de la buena nueva, ó sea de la doctrina de los semejantes, no sólo lo hacemos con objeto de ensalzar sus méritos sino para que sirvan de buen ejemplo á nuestros contemporáneos y no dejen abandonados á los que, no obstante carecer de condiciones, nos hemos lanzado al apostolado de nuestra benéfica tarea. Todos podemos aportar nuestro grano de arena; á la obra, pues, y no hagamos lo que cierto *practicón* que, al oír hablar con elogio de nuestro antiguo compañero, el nunca bastante bien ponderado publicista Dr. Almató, contestó: *Bueno; él, que escriba mientras yo visitaré*. Torpe, insensato, desagradecido, porque sin las traducciones del doctor Almató no conocería lo mejor que tiene la literatura homeopática, porque no podemos concederle el favor de creerle fuerte en idiomas, ni en nada que tenga un fin elevado, ni más miras que las del bolsillo del cliente, émulo, en fin, de cualquier curandero.

Basta ya de *spleen* y recordemos á nuestros conciudadanos que tenemos una deuda contraída con los doctores Riuo y Hurtado y Almató, por ser ellos los que imprimieron á nuestra ciudad la marcha científica que correspondía á la salvadora reforma Hahnemanniana, sacándola del vulgar visiteo y elevándola al rango que por sus fundamentos científicos, historia y literatura se merece, y haciéndola respetar por propios y extraños desde el palenque de la prensa profesional.

Veán, pues, nuestros compañeros como acreditamos nuestro adjetivo de homeópatas y

recuerden que los pueblos que honran á sus grandes hombres se honran á sí mismos, y nosotros no seremos dignos de ellos si no les honramos, y será porque no alcanzamos á comprenderlos y, por ende, malos discípulos de tan buenos maestros.

J. NOGUÉ ROCA.

Régimen dietético **en el tratamiento homeopático**

No se trata ahora de un tema nuevo, de un asunto que no haya sido objeto de mucho análisis y de severa crítica con el epígrafe de este escrito, porque todos los lectores de la REVISTA habrán ya diferentes veces leído las opiniones de los prohombres de la ciencia; mas como nada hay todavía bien cimentado, en ésta como en otras materias, que no sea objeto de nuevas investigaciones y de experiencia obtenida para otras circunstancias, esto hace que en tan capital asunto convenga siempre echar luz y contribuir, aunque no sea más que con un grano de arena, al esclarecimiento de la verdad.

Hahnemann y los antiguos homeópatas, llevados de un espiritualismo intenso, creyendo sin duda que la materia podía influir mucho en las reacciones dinámicas, sentaron las bases de un purismo que después ha venido la práctica

á demostrar que es exagerado, á pesar de lo sentenciado por los maestros.

Indudablemente que el espíritu innovador de la escuela, tanto para asegurar el éxito de la misma como para contribuir á la higiene, que todos sabemos cuánto puede ésta influir en hacer prosperar un tratamiento, hicieron esfuerzos supremos para inculcar á los adeptos la necesidad de modificar el plan de vida usual en una época en que para nada se tenía esto en cuenta, con lo que, lejos de arrepentirse, podemos vanagloriarnos de los saludables efectos que, tanto en terreno de la conquista como en el benéfico, se obtuvieron; pero luego, obtenido ya el resultado y rehecho ya el espíritu del público, debe ser amortiguado este afán, tanto para sentar las cosas en su verdadero lugar como para no crearnos antagonismos, y abrir distancias que alejen la idea de someterse el paciente á un plan muchas veces insostenible, y, por lo tanto, que pueda trascender á restar adeptos á la escuela.

Todos los que nos dedicamos á la práctica de la Homeopatía nos encontramos continuamente con individuos que no quieren someterse á nuestro tratamiento por temor al rigorismo que dicen exige el tratamiento homeopático, ya por su imposibilidad material, ya por el instinto del público á querer seguir con ciertas prácticas higiénicas que no quieren abandonar.

En esta materia, como en todas, cuando se exagera se llega á un límite que se hace imposible sostenerlo. Con el plan dietético nuestro, aplicado con todo rigor, no se pueden usar cos-

méticos de ninguna clase de los que hoy en día se usan, tanto para contribuir al embellecimiento físico como para preservar de la infección que tanto puede molestar, y en este concepto vemos como huyen de nosotros gran parte del sexo femenino que, al fin y al cabo, es el que hemos de fomentar para el progreso del sistema como para el gran contingente que da. Nos vemos también alejados de gran número de pacientes que, además de la afección que nos consultan, sufren alguna otra que hacen caer ellos dentro el término de las especialidades, por cuya razón usan remedios externos aplicados en la boca, nariz, oídos, piel, etc., que poseen todas sustancias enérgicas y olorosas como son casi todas las que se usan como antisépticas, por lo cual creen que el tratamiento homeopático no puede desenvolver sus efectos.

Hemos visto gran número de industriales cuyo trabajo les obliga, como sucede en las fábricas de perfumería, fundición de metales, etc., á estar gran parte del tiempo sujetos á las emanaciones propias de su entretenimiento, que rehusan el tratamiento homeopático *á priori*, imbuídos por la idea del riguroso purismo proclamado por nosotros.

Ahora bien, dado este cuadro social que hemos presentado, cabe fijarse en ver lo que hay de verdad en todo esto; creemos que no hay que perder tiempo en abrir una información práctica, en donde se estudie hasta qué punto consiente la doctrina homeopática tal intrusión, hasta qué límites puede ésta consentir el uso

de tales productos y el ejercicio de tales procedimientos, y poner las cosas en su verdadero lugar. Es preciso verificar pruebas, así como se verificaron tan estrictas y municiosas para saber los síntomas de cada medicamento, por ver las compatibilidades y sentar reglas que sirvan de norma á los médicos en el ejercicio de su profesión.

Las cosas han llegado á tal punto, que no cabe ya más que el dilema: *ó transigimos ó seguimos*. Opino que si podemos transigir lo hagamos, y pronto, antes no perdamos adeptos, y si no lo permite la doctrina, dejemos sigan las observaciones; que aquí más que en otro punto está en su vigor el «sálvase la idea y piérdanse las instituciones», porque si es verdadero el principio, tarde ó temprano debe abrirse paso y triunfar, á pesar de toda la oposición que se establezca.

Las escuelas inglesa y norteamericana, que tanto contribuyen á la propaganda y que tan felices resultados obtienen, demuestran una tolerancia que hasta parecería heterodoxa al fundador de la Homeopatía; pero que es de suponer es ventajosa al sistema, tanto para su progreso científico como práctico, una vez prospera, porque no es de suponer que tanto los médicos, y sobre todo éstos, como el público, se echen á sabiendas en un proceloso mar de errores que al fin acabaría para conducir á unos y á otros á un seguro naufragio.

Meditemos, pues, este asunto y contribuyamos cada uno, según sus fuerzas, á su esclarecimiento por medio de la prensa y especial-

mente de esta REVISTA, que tanto se presta á quanto contribuye al verdadero progreso de la Homeopatía.

DR. S. BADÍA

Barcelona, 1.º agosto 1902.

Traumatismos

Uma violencia qualquer sobre o corpo humano póde ocasionar effeitos muito diversificados, conforme o agente ou o local sobre que elle actuou.

Ora, as indicações therapeuticas, em nossa escola, são tão meticulosas que não dispensão as minimas circumstancias, quer do effeito, quer da causa. Segue-se d'ahi que as lesões produzidas por um agente exterior, isto é, por um *traumatismo*, têm tambem suas indicações particulares.

Summarial-as, bem que pela rama, eis presentemente o nosso intuito.

Uma queda, a acção de um socco, de instrumento contundente, perfurante, ou cortante podem produzir lesões que se limitem á pelle ou que a penetrem e vão attingir a profundidade dos tecidos, até mesmo os proprios ossos.

Si não ha solução de continuidade da pelle dão-se as *contusões*, as *torceduras*, as *luxações*, as *fracturas*, e no caso contrario, as *feridas*, que se subdividem em: *incisas*, *punctorias* e por *lacerações* ou *esmagamento*.

Em todos esses casos a *Arnica*, usada *intus* e

extra, opéra com admiravel efficacia, segundo o preccito hippocratico *citò, tutò et jucundè*, digão o que disserem os auctores allopathas, que hoje em seos tratados de Therapeutica passão por alto sobre este precioso instrumento de cura, ou, si d'elle fallão, é para tratarem de sonhos, suas virtudes medicamentosas. Entretanto uma longa pratica de um seculo de homœopathia affirma ininterruptamente, e sem vozes discordantes, sua suprema efficacia. Ella nos diz que são seos effeitos:

- 1.º prevenir a inflammção local;
- 2.º impedir ou moderar os accidentes consecutivos, como a repercussão sobre orgãos visceraes importantes;
- 3.º oppôr-se á suppuração;
- 4.º resguardar o organismo da febre traumatica;
- 5.º favorecer a reabsorpção dos derrames e dos exsudatos.

Bem sei que os progressos da chirurgia moderna têm conseguido, por meio dos curativos antisepticos, supprimir quasi as suppurações nas lesões traumaticas, impedindo a pululação dos agentes microbianos e apressando a cicatrizaçãõ; mas o que as actuaes loções antisepticas jamais conseguirão é impedir o shock traumatico, que se manifestará pelas commoções ou lesões visceraes, e consequentemente pela chamada *febre traumatica*, ou pelo *tetano traumatico*.

E' verdade que estes dous ultimos accidentes são tambem considerados, pelos scientists exageradamente generalisadores, de natureza microbiana; mas é o caso de se inquirir: pois si

uma pancada sobre o craneo pôde accarretar, por uma simples disposição viciosa da polaridade dos neuromas, perturbações psychicas ou de uma outra ordem funcional, por que uma commoção produzida pelo shock traumatico não poderá, independentemente de infecção, trazer nos centros cerebraes e medulares perturbações que se manifestem pela febre ou pelo tetano?

Como quer que seja, tendo a *Arnica*, sobre os actuaes curativos antisepticos, a propriedade a mais de prevenir os effeitos á distancia do shock traumatico, ella garante a superioridade do tratamento homœopathico. Effectivamente a velha escola, universalizando a theoria das infecções, só se preoccupa cegamente com abafar os germens productores das toxinas; nós, porém, reconhecendo que o problema é complexo, não descuramos da outra face d'elle: o terreno em que o agente causal tem de operar; por isso procuramos com a nossa medicação interna pôr o organismo em condições de resistencia. Fazemos loções de tinctura de *Arnica*, 4 grammas por litro d'agua, e damos internamente o mesmo remedio dynamisado.

A reputação de *Arnica* nos traumatismos é cousa tão evidente e verdade tão decidida que muitas vezes nos esquecemos de que ha outros remedios igualmente, sinão mais efficazes, em alguns casos especiaes.

Nas *contusões* muitas vezes *Ledum* vem completar o que *Arnica* não pôde levar a cabo, promovendo mais rapida e mais perfeitamente a descoração das ecchymoses. O que se diz de *Ledum* pôde-se afirmar de *Sulphuris acidum*,

que tem a reputação de remover as ecchymoses, quando o paciente tem constituição cachetica ou enfraquecida, e apresenta tendencia á purpura ou ás hemorragias.

Nesta ultima circumstancia *Hamamelis* póde ser melhor, si não se encontrão as características de *Sulphuris acidum*.

No caso especial em que uma pancada, um socco, produzio em um dos olhos o que os inglezes chamão «black eye», nenhum remedio, diz o Dr. Nash, eguala a *Ledum* na 20ª potencia; entretanto, si a ecchymose da conjunctiva ou da esclerotica teve outra causa, o especifico é *Nux-vomica*.

Nas contusões dos individuos predispostos á erysipela *Hamamelis* é preferivel a *Arnica* ou a *Ledum*.

Quando ellas compromettem orgãos de estructura glandular, como as mamas, mais applicavel que qualquer outro remedio é *Conium maculatum*.

Quando, em consequencia do traumatismo, o que se deo foi uma torcedura (*entorse* dos francezes), é o caso de recorrer a *Rhus toxicodendron*, cujo uso interno, acompanhado de applicações externas, offerece resultado mais prompto e satisfactorio do que a propria *Arnica*. Entretanto casos ha em que o conjuncto dos symptomas póde exigir, em vez d'aquelle remedio, *Bellis perennis*, *Hypericum perforatum*, *Calcarea ostrearum*, ou *Nux-vomica*. Aqui, agora são antes os symptomas geraes, do que os locais, que precisão a escolha do medicamento.

Si a causa traumatica produzio uma fractura,

podemos, depois das manobras chirurgicas, intervir com *Calcarea phosphorica* ou *Symphytum*, os quaes ambos têm a propriedade de acelerar, com a formação do callo, a consolidação do osso. Si o que se deo foi uma *luxação*, convem, depois das praticas apropriadas, lançar mão de *Arnica* ou de *Rhus*, que operão: o primeiro, por suas reconhecidas propriedades vulnerarias; o segundo, por sua acção especial sobre os tecidos fibrosos, e portanto sobre os ligamentos, que soffrem uma superextensão com o processo luxativo.

Quando ha solução de continuidade na pelle, si a ferida é por esmagamento, isto é, nas lacerações, o remedio que prima sobre os outros todos é *Calendula*. Aqui, porém, é imprescindivel o uso externo do remedio, que devera ser empregado em loções, além da applicação interna.

Si o traumatismo proveio do córte de um canivete, da lamina de uma navalha ou da faca de um operador, o remedio por excellencia é *Staphis agria*. A seo respeito escreve um auctor moderno, o Dr. Nash, em suas lições de Therapeutica homœopathica:

«Para as *feridas incisas*, como as das operações chirurgicas, a *Staphis* é o melhor remedio. Ella é para taes feridas o que *Calendula* é para as lacerações, o que *Arnica*, *Hamamelis*, *Ledum* e *Sulphuris acidum* são para as contusões, o que *Rhus toxicodendron*, *Calcarea ostrearum* e *Nux vomica* são para as torceduras (*Strains* dos inglezes), o que *Calcarea phosphorica* e *Symphytum* são para as fracturas.»

Por ultimo, as feridas podem ser *punctorias*,

quando por exemplo um prego penetra o pé, ou uma sovela, a mão; quando um insecto crava em qualquer tecido o seo ferrão.

Para este ultimo caso o medicamento por excellencia é o *Ledum*, bem que *Calendula* tambem possa acarretar algum allivio. O Dr. Teste escreveu que uma só dóse da 15.^a diluição de *Ledum* corrigia immediatamente o prurido causado pela picada de um mosquito. Para os outros casos ainda o mesmo remedio é efficaz. Entretanto devese-lhe preferir: *Hypericum*, quando um nervo foi attingido, *Ruta*, si foi o periosseo: o *Calcarea phosphorica* ou *Symphytum*, si foi o proprio osso. Finalmente summariando, eis um schema resumido do quanto foi dito:

TRAUMATISMOS SEMI SOLUÇÃO DA PELLE CONI SOLUÇÃO DA PELLE	SEMI SOLUÇÃO DA PELLE CONI SOLUÇÃO DA PELLE	Contusões.	Arnica. Ledum. Sulph. acid. Ham. Conium mac. Rhus tox.	
		Torceduras.	Arnica. Bellis perennis. Hypericum. Calc. ostr. Nux. vom.	
		Fracturas.	Calc. ostr. Symphytum.	
		Fuxações.	Arnica. Rhus tox.	
		Lacerações.	Calendula.	
		Feridas.	(Incisas. Punctorias.	Staphis. Calendula.
				Ledum. Hypericum. Ruta. Calc. phos. Symphytum.

DIAZ DA CRUZ.

(*Annaes de Med. Homeopatica*).—Brazil.

Myristica sebifera 200 c.

en el ántrax

El enfermo en cuestión es un hombre de 67 años de edad, tejedor de oficio, no diabético y sin otros antecedentes que algunas dispepsias flatulentas, que habían sido el motivo de conocerle.

Me llamó después de bastantes días de estar sufriendo, y le encontré con un tumor inflamatorio circunscrito, duro, muy doloroso, de color rojo oscuro, con calor quemante, que formaba proeminencia notable en el cogote y cuya base medía 11 centímetros transversalmente por 8 en sentido vertical. Á todo esto acompañaban fiebre intensa, cefalalgia, lengua saburral, estreñimiento y la consiguiente inmovilización de la cabeza y cuello.

Le di algunas tomas de *Aconito* 3 x, y así que la fiebre bajó, ordené *Myristica seb.* 200 c. unos 30 glóbulos en 250 gramos de agua, para tomar una cucharada cada dos horas: tópicamente manteca y algún cataplasma emoliente: no se usaron antisépticos de ninguna clase.

Bajo la influencia de la última prescripción, calmó rápidamente el dolor, formándose la criba característica por cuya multitud de orificios emanaba un pus sanioso, hasta que el tejido conjuntivo más inflamado llegó á la mortificación completa, cayendo en escara.

El curso fué rápido, y sólo en dos ocasiones distintas la enorme y profunda úlcera gangrenada despidió mal olor, que desapareció

cada vez con algunas tomas de *Lachesis* 12 c.

Y progresando la cicatrización á grandes marchas, siempre acompañada de *Myristica seb.* 200 c., alcanzamos la curación completa en unas tres semanas.

Al relatar á grandes rasgos este apunte clínico que para los homeópatas es cosa vulgar, quiero únicamente llamar la atención sobre los buenos efectos de *Myristica seb.* á la 200, ya que de su empleo no tengo noticia ni he podido leer referencias en Revista alguna, siendo así que me ha dado notorios éxitos siempre que este medicamento está indicado.

A. OLIVÉ

Primers metges homeòpatas catalans

Al recordar als metges que en nostra terra sembraren la llevor del *similia similibus*, no's fa altre cosa que honrarlos per los que havém seguit sas petjadas.

Comensarém avuy per los metges que implantaren en nostra ciutat de Barcelona la Medicina homeopática en l' espay de temps comprés del 1843 al 1850.

Doctor D. Félix Jané

Catedràtic y Degá de l' Escola de Medicina de Barcelona, Metge honorari de la Real Cambra, Conseller d' Instrucció pública, Académich de la Real de la Historia, condecorat ab la Médalla del Mérit en Medicina, autor de més de

quaranta obras de Medicina, algunes molt notables sobre 'l tractament homeopàtic.

Doctor D. Cayetà Cruixent

President honorari de' la Societat Hanemania de Madrid y autor de diferents tractats pera l' avens de la Homeopatia y bon polemista, propagador de la Medicina homeopática a América, Cavaller de Carles III.

Doctor D. Joaquim Hysern

Catedràtic de Fisiologia, per oposició, en el Real Colegi de San Carles de Madrid, distingidíssim operador, Inspector general d' Instrucció pública, Metge de la Real Cambra, President de la Societat Hanemania.

Doctor D. Joseph Ricart

Metge honorari de Sanitat Militar, Membre del Cercle Medical de Montpellier, de la Societat Médica de França, President honorari de la primera Academia Homeopática constituïda a Barcelona, col·laborador de la *Revista de la Doctrina mèdica homeopática* (1850).

Doctor D. Joan Sanllehy

Catedràtic auxiliar d' Anatomia a Barcelona, Membre corresponent y Soci honorari de la Real Academia de Medicina de Barcelona, President de les Academies Homeopàtiques que s' han succehit a Barcelona, Gran Creu de Isabel la Católica y de Carles III, Director de la *Revista de la Doctrina mèdica homeopática*, y Autor d' importants escrits de Homeopatia.

Doctor D. Cristofol Sirarol

Autor dels *Preceptes higiènicsh y règimen en lo tractament homeopàticsh*, dels *Avisos als amichs y enemichs de la Homeopatia*, de *El Cólera morbo epidèmicsh* y d' altres trevalls de reconegut mérit, President honorari de la primera Academia Homeopática constituïda a Barcelona, membre de diferents corporacions científiques.

Doctor D. Francisco Folch

Degá y Catèdràticsh de la Facultat de Medicina de Barcelona, Soci de la Real Academia de Medicina y Cirugia de Barcelona, Membre de la Societat Alemanya de Metjes, Membre Corresponent de les Academies Médich-quirúrgiques de Berlin, Madrid, Sevilla, Galicia, etc. condecorat ab la Gran Creu de Isabel la Católica y la de Carles III.

Bibliografía

Dictionary of Materia Medica, por el DR. CLARKE

La abundancia de material ha exigido dividir en dos tomos este segundo volumen. El primero trata de *Iberis* hasta *Pelargonium reniforme*; el segundo, de *Penthorum Seloïdes* á *Zizia*. Este segundo volumen comprende 1,613 páginas. En un prólogo, el autor rinde homenaje á los doctores BURNETT y COOPER, de cuyos trabajos se ha aprovechado. La obra entera contiene la patogenesia de cerca de 550 medicamentos. Verdadero monumento de terapéutica, ensancha considerablemente la esfera de

acción del práctico, tanto por la exposición clara y metódica de tan numerosas patogenesias, como por las enseñanzas clínicas que en él abundan. Los *Característicos*, lejos de ser de una lectura fatigosa, presentan, al contrario, cierto atractivo. La obra está llena de observaciones personales y de comparaciones; expone la historia de cada medicamento y da, sobre todo, su valor experimental, tomado de fuentes dignas de toda fe. Es un verdadero placer la lectura de los *Característicos*. Ellos solos constituyen verdaderas monografías, especialmente para los policrestos. Lo que, por otra parte, hace más agradable y cómodo el manejo de esta obra, es la ligereza singular del peso de los tres tomos, á pesar de ser tan voluminosos.

Felicitemos á nuestro ilustre y laborioso, á la vez que elegante y simpático amigo DR. CLARKE por empresa tan meritoria.

(*Homeopathic Publishing Co., 12 Warwick Lane, London E. C.*
- Precio: percalina, 80 francos; media pasta, 92 francos.)

O.

Miscelánea

La estatua de Hahnemann en Washington.—Con motivo del 147.º aniversario del nacimiento de HAHNEMANN, *La Propaganda Homeopática*, de México, obsequió á sus lectores con un hermoso fotograbado del monumento erigido á la memoria del «Gran Reformador de la Medicina», monumento levantado en la capital de la Gran República, en estos últimos tiempos, casi al frente del Capitolio.

Presidió la ceremonia de la inauguración el presidente Mac-Kinley, acompañado del attorney general, Griggs, que pronunció un apasionado panegirico del MAESTRO, así como el Dr. W. T. Helmuth recitó una bella oda en honor del inmortal reformador.

Además de los altos personajes nombrados y del re-

verendo Bittinger, que invocó las bendiciones del cielo en la ceremonia, halláronse presentes: el general Wilson, jefe de ingenieros del ejército de los Estados Unidos; el Dr. C. E. Walton, presidente del Instituto americano de Homeopatía, sociedad la más antigua de los Estados Unidos; el Dr. E. H. Porter, secretario del mismo Instituto; el Dr. J. H. McClelland, presidente del Comité organizador; el Dr. Smith, tesorero del mismo; Cortelyou, secretario particular del presidente Mac-Kinley; el Dr. Chelton, uno de los más activos miembros del Comité organizador; la doctora Nancy T. Williams, de Augusta (Maine), que contribuyó con 4,500 dollars para el monumento; gran concurrencia de ambos sexos de la alta sociedad capitolina y gran número de artesanos, industriales, etc.

El monumento tiene la forma de un exhedra griega, y está construido en un plano elíptico. Cuatro escalones al frente conducen á una plataforma sobre la cual se levanta la estatua. El pedestal es de granito, colocado en el centro, y en su base se lee, sobre relieve, la palabra HAHNEMANN, y más abajo, la ley: SIMILIA SIMILIBUS CURANTUR.

La estatua es de bronce, el parecido es perfectísimo, y en la expresión del rostro y el aspecto del conjunto resaltan las características del filósofo, el filántropo y el maestro y, sobre todo, del más grande de los reformadores médicos que han existido.

El monumento ha costado \$ 70,000, oro, y esta suma se ha colectado por suscripción pública entre los médicos homeópatas de todas partes del mundo, principalmente de los Estados Unidos, y la contribución de muchas de las personas que deben su salud á los grandes beneficios del método homeopático.

Terminan los directores de *La Propaganda Homeopática*, diciendo que no está lejos el día que en la capital de México se erija un monumento semejante, que demuestre los progresos que la Homeopatía ha hecho en aquel país, al mismo tiempo que la gratitud por los servicios de ella recibidos.

A propósito, recordamos la bella estatua de HAHNEMANN, levantada á su memoria en uno de los más pin-

torescos jardines de Leipzig, la ciudad por excelencia literaria del Imperio germánico, y el grandioso monumento erigido al mismo Reformador en el cementerio del Père-Lachaise, junto á los grandes muertos de la Francia, que es donde reposan los restos mortales del sabio alemán.

(De *La Reforma Médica*)

Secció de Novas

PRIMER CONGRÉS EGIPCI DE MEDECINA.—Se farà desde 'l 19 al 23 de decembre prop-venent.

La cotisació es de 25 franchs que s'enviarán directament al secretari general del Congrés, doctor Voronoff, en el Caire, amb una targeta am las senyas y direcció pera poder rebre després lo bitllet de congressista; o al President o Secretari del Comité espanyol, a Madrid, Fernando VI, núm. 11.

Lo president del Congrés, es lo doctor Ibraím Pachá Hassan.

Seccions.—Patología interna, malalties dels païssos calents, cirurgia, oftalmología.

Cuestions recomenadas per el Congrés.—Hepatitis dels païssos calents y malalties del fetge, bilharzia, hæmatobia, febres biliosas, febres palúdicas, filariosis, aukilostoma duodenal, cólera, disentería, lepra, pesta, litiasis urinaria, granulacions conjuntivals, anomalías de la refracció en las escuelas, oftalmía egipcia, oftalmía purulenta.

Programa de festas y excursions.—Festas en honor dels congressistas por S. A. el Kediú, president del Consell de ministres, y 'ls de l' Estat y d' Instrucció pública.

Gran Farmacia Homeopática Especial GRAU-ALA

Unión, 8.--BARCELONA



MEDICAMENTOS PARA USO EXTERNO

Tintura de:

Abrotanum para los baños.
Apis.—Picaduras de insecto.
Arnica.—Contusiones.
Bellis.—Manchas congénitas.
Caléndula.—Heridas supuradas.
Cannabis.—Estranguria, gonorrea.
Cantharis.—Quemaduras.
Euphrasia.—Inflamación de los ojos.
Hefianthus.—Golpes y contusiones.
Hypericum.—Picaduras, dislocaciones.
Hydrastis.—Órganos genitales. Lupus.
Ledum.—Gota, heridas punzantes.

Tintura de:

Pinus.—Desviaciones de la columna vertebral.
Rhus.—Dolor reumático.
Ruta.—Ulceras.
Staphisagria.—Caries dentaria.
Symphytum.—Fracturas.
Thuja.—Cáncer, verrugas.
Urtica urens.—Quemaduras.
Verbascum.—Neuralgias.
Chamomilla.—Dolor de muelas.
Espíritu de Alcanfor (Rubini).—Preservativo del cólera.
Dilución de Pulsatilla.—Coriza.

— Todas estas tinturas se venden en frascos á 1, 2 y 3 pesetas —

ESPECIALIDADES
PASTILLAS HOMEOPÁTICAS

para la TOS, COQUELUCHE (Catarro), etc.

Remedio infalible para su curación.

Frasco, 2 pesetas

DENTÍFRICO UNIVERSAL HOMEOPÁTICO

Esta preparación es la que una experiencia de más de treinta años y el dictamen de eminencias médicas ha preconizado como el éxito infalible para la curación del **Escorbuto, Caries, Dolor de muelas y todas las enfermedades de la boca.**

Frasco, 2 pesetas

RECONSTITUYENTE HOMEOPÁTICO

Este preparado, puramente homeopático, recomendado por muchos médicos en sus clínicas particulares, es el mejor tónico reconstituyente para los niños raquíticos y escrofulosos. Regulariza su nutrición, corrige la mala asimilación de los alimentos, aumenta la osificación, la energía muscular y todas las actividades y funciones del organismo.

Frasco, 2 pesetas

TINTURA DE ÁRNICA DE LOS PIRINEOS

preparada con la planta fresca

Se emplea con éxito seguro para los casos siguientes: contusiones, golpes, desgarraduras, pinchazos, cortaduras, dolor de cabeza y frente, lumbagos producidos por esfuerzos ó fatigas.

Frasco, 1'50, 2 y 3 pesetas

POMADA ANTIHERPÉTICA

PARA LA CURACIÓN DE

ENFERMEDADES DE LA PIEL

Tarro, 2 pesetas

Gran Farmacia Homeopática Especial GRAU-ALÁ

Unión, 8.--BARCELONA



Despacho escritorio.—Dispensario homeopático.

Esta casa, montada á la altura de las más acreditadas del extranjero, se halla surtida de cuanto tenga relación con la Homeopatía.

Gran surtido de Botiquines, desde 5 á 500 pesetas

SE REMITEN CATÁLOGOS

Depósito general de los
Medicamentos Electro-Homeopáticos de A. SAUTER, de Ginebra

Revista Homeopática Catalana

Cada fascículo tendrá, á lo menos, 24 páginas, y será mensual.

Nuestra publicación tendrá por objeto la difusión del principio *Similia similibus curantur*, en toda su extensión.

Se publicarán todos cuantos trabajos puedan contribuir al desarrollo de la Homeopatía.

Precio de suscripción, 5 ptas. — Número suelto, 0'50 pta.

Administración: Unión, 8.—Farmacia Homeopática

TARIFA PARA LOS ANUNCIOS

EN LA

REVISTA HOMEOPÁTICA CATALANA

— Un año —

— Un trimestre —

Tamaño $\frac{1}{4}$ de página,	20 ptas.	Tamaño $\frac{1}{4}$ de página,	5 ptas.
— $\frac{1}{2}$ —	30 —	— $\frac{1}{2}$ —	7'50 —
— página entera,	50 —	— página entera,	12'50 —

Anuncios intercalados en la «Sección de noticias», á precios convencionales.

LUIS TASSO, Editor.—Arco del Teatro, 21 y 23.—BARCELONA

PRÁCTICAS

DE

CÁLCULO COMERCIAL

AL ALCANCE DE TODOS

ESTUDIOS TEÓRICO-PRÁCTICOS DE CÁLCULOS MERCANTILES

con derivación de las fórmulas generales más simplificadas para resolver éstos con facilidad y prontitud en los escritorios y despachos de comercio

POR

EMILIO OLIVER CASTAÑER

Forma un tomo de 26 cuadernos de á 24 páginas, del tamaño y papel de la última obra del mismo autor, LA PARTIDA DOBLE.

Continúa abierta la suscripción á

UNA peseta el cuaderno en toda España

La obra completa, encuadernada en tela, lomo piel, lujosa y sólida encuadernación, **31 pesetas.**



Barcelona, Octubre de 1902

***** SUMARI *****

Doctor V. León Simón, por *A. Olivé*.—Régimen dietético en el tratamiento homeopático, por el *Dr. S. Badia*.—Uremia, per *J. Solé y Pla*.—Conversa quarta: Lesiones de la válvula mitral, por *J. Piqué y Sabater*.—Sumari de farmacología y terapéutica.—Secció de Novas.

Revista Homeopática Catalana

Cada fascicle contindrà, á lo menys, 24 pàgines.—Sortirà mensualment.—Tindrà per objecte la difusió del principi *Similia similibus curantur* en tota sa extensió.

Publicarà tots los treballs que s' envihin, que 's creguin puguin contribuir al avenç de l' Homeopatia.

Los manuscrits, obras enviadas y cambis, serán adresats al Secretari del Comité de redacció, **carrer de l' Unió, 8.-Farmacia Homeopática.**

Tenint en compte la semblansa de las llengüas neo-llatinas, y que la ciencia es ciencia siga 'l que vulga l' idioma en que s' escrigui, en aquest periódich s' admetrán, indistintament, quants treballs se presentin en qualsevol dels idiomas moderns derivats del llatí.

FUNDADORS Y COLABORADORS DEL PERIÓDICH

Salvador **Badia**; Miquel **Balari**; Francisco **Benavent y Manaut**; Francisco Javier **de Benavent y de Camón**; Joan **Bertrán**; Ignasi **Canut**; Joseph **Civil**; Joaquim **Costa**; J. **Falp y Plana**; Joseph **Grifols**; Joan **Just Xamar**; Enrich **Laplana**, R. **Montañá**; J. **Nogué y Roca**; A. **Olivé y Gros**; J. **Piqué y Sabater**; Joseph **Ricart**; Laureá **Roig**; Ramón **Roig**; Salvador **Roig**; — — — Joseph **Sabater**; Joan **Solé y Pla**; Lluís **de Vela**; J. **Peiró**. — — —

Director: J. **Nogué y Roca**.

Secretari: Joan **Solé y Pla**.

Administrador: Lluís **de Vela**.

ABONAMENT

5 ptas. l' any per tot lo mon.—Un número solt, 0'30 pta.

REDACCIÓ Y ADMINISTRACIÓ


UNIÓ, NÚM. 8. — FARMACIA HOMEOPÁTICA

GRAN FARMACIA HOMEOPÁTICA ESPECIAL

GRAU-ALA

8 - Unión - 8

BARCELONA



PREPARACIONES DE LA CASA

GLÓBULOS

DILUCIONES

TRITURACIONES

TINTURAS MADRES

INDÍGENAS
y EXÓTICAS



ALTAS POTENCIAS

DE

Jenichen, Lehman
y Schönigen

MEDICAMENTOS

electro homeopáticos
sistema

SAUTER, MATE
y MARTIGNOGLI

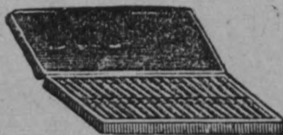


CAJAS, CARTERAS

y

BOTIQUINES

desde 5 á 500 ptas.




OBRAS DE HOMEOPATÍA

Gran Farmacia Homeopática Especial

GRAU-ALA

8 - Unión - 8

BARCELONA



Cajas, carteras y botiquines

CAJAS en tela y marroquín, de varios tamaños.

CARTERAS en marroquín, de varios precios.

ESTUCHES de marfil, con herrajes de plata.

CAJAS de caoba, desde 40 á 100 frascos.

SE HALLAN DE VENTA

EN LA

Gran Farmacia Homeopática Especial

GRAU ALA

TODAS LAS OBRAS DE HOMEOPATÍA



Any 1

Barcelona, Octubre de 1902

Núm. 10



Doctor V. León Simón

Nuestro cofrade residente en París, es uno de los homeópatas contemporáneos cuyo renombre no sólo ha rebasado los límites de Francia, si que de Europa, ocupando asimismo los más

importantes centros científicos del continente americano.

En España no hay médico homeópata que no conozca sus obras ó haya leído alguno de sus artículos publicados ó reproducidos en los periódicos homeopáticos de todo el mundo. Creo sería imposible encontrar una Revista de la escuela de Hahnemann, sin que en algunos de sus números se lea el honroso nombre que encabeza estas líneas.

Mas, á fuer de justos, hemos de manifestar que la fama de nuestro ilustre amigo viene cimentada por la no menos respetable de sus señores padre y abuelo, todos médicos homeopatas de superior talento y dones prácticos.

Así es que para relatar la biografía del nieto, es lógico mentar algunos méritos científicos de los antecesores de esta familia ilustre en los anales de la homeopatía.

El abuelo, D. Francisco León Simón, nació en el año 1798. Al principiar la práctica de la medicina, en 1822, no conocía la homeopatía. Así que la conoció, tuvo mucho cuidado en propagarla y enseñarla.

Es autor de las *Lecciones sobre la homeopatía* (1825), traducido al español; de un *Tratado de las enfermedades escrofulosas*; otro del *cólera*; de una *Biografía de Hahnemann*, y añadió comentarios á la última edición del *Organon*.

Escribió numerosos artículos en las Revistas médicas, enérgicamente militantes, de aquella época.

Falleció en 1867.

★

El padre, D. Alexandre León Simón, nació en 1823. Sus principales obras son:

Tratado de las enfermedades venéreas (1860). Este tratado fué traducido al español, con las ideas propias de aquella época.

Cursos de medicina homeopática. en 1868 y 1869.

Traducciones de varias obras de Hartmann, Hirschel y Hering.

Finalmente tradujo con el actual D. Vicente, todas las *Patogenesisias de los medicamentos estudiados por Hahnemann*.

Su obra capital es la fundación del hospital Hahnemann en París (10 de abril 1870).

Falleció en 1894.

★

El hijo, Dr. Vicente León Simón, nació en 1846. Al acabar sus estudios en la escuela de medicina, en 1870, tuvo que servir como médico en el ejército, dadas las circunstancias que atravesaba Francia; recibió una herida, y se le confirió la medalla militar (1871). En 1899 se le confirió también la de la orden de la Legión de honor.

Su primera obra fué un *Estudio de Hahnemann y sus obras*, premiado por la *Sociedad hahnemanniana matritense* (1872). Después escribió las siguientes:

Traducción de un tratado de medicina homeopática, de Hirschel (1874).

Instrucciones sobre el tratamiento homeopático de las enfermedades propias en el Africa intertropical: 1.^a edición, 1885; 2.^a id., 1899.

El lupus y su tratamiento (1892).

La homeopatía: exposición de la doctrina de Hahnemann (1897).

Ensayos sobre una regla en posología (1897).

Y ya hemos dicho que con su señor padre había traducido las *Patogencias de los medicamentos estudiados por Hahnemann*.

No está en nuestro ánimo hacer una crítica de cada una de las obras de la que podemos llamar biblioteca de la familia León Simón, por sernos el espacio limitado y la mayoría de ellas conocidas de nuestros lectores.

Han ocupado los más elevados cargos en las Sociedades Homeopáticas de Francia, habiendo sido el abuelo, hijo y nieto, secretarios y presidentes de las más importantes.

El distinguido talento y afición al estudio de que goza nuestro respetable amigo el Dr. Vicente León Simón, la elevación de criterio que le distingue, la concepción de ideas clara y fecunda que posee con una facilidad de expresión tan notable y unido el conjunto a la delicadeza de trato y atención sumamente deferente que usa con todos, hacen de él una persona en alto grado sociable, un agradable amigo y buen consejero, un sabio y prudente médico en quien se tiene toda la confianza.

Le vimos en el último Congreso internacional de Homeopatía, del que era secretario general, y allí desplegó toda su actividad, intervino con severa erudición en la mayoría de discusiones, y en todas partes resultaba ser el alma del Congreso.

Entre las varias lenguas que posee, habla y

escribe el español con admirable corrección, lo que hace conozca bien nuestro país y tenga por él grandes simpatías.

Dios le conserve muchos años de vida para bien de su familia, de sus amigos y de la doctrina médica por la que con tanta convicción y entusiasmo viene trabajando.

A. OLIVÉ.

Régimen dietético **en el tratamiento homeopático**

II

La cuestión del régimen dietético es para nosotros de importancia suma, no sólo para que quede bien resuelto lo que éste debe ser y adquiriera con esto la ciencia un dato más, como para no alarmar inútilmente al público, que ante ideas fútiles no quiere seguir nuestros preceptos.

La práctica ajena y la mía han demostrado y me han convencido que la fuerza medicamentosa no se pierde con ciertas abstenciones tan recomendadas por los puristas, y hasta hemos tenido centenares de veces ocasión de tratar con éxito pacientes empleados en la fabricación de perfumería y otros productos químicos.

En lugar de este rigorismo hay que oponer otro que esté basado en las leyes biológicas,

que hace que cada ser, para su desarrollo y sanidad, necesita estar en condiciones fijas, atendida su constitución y su desarrollo.

El régimen dietético ha sido tenido siempre en todos tiempos y por todas las escuelas como cosa baladí, ó por lo menos supeditado á todo lo demás como un extra atendible en caso de necesidad, cuando él por sí sólo puede curar la mayor parte de trastornos morbosos, porque la mayor parte de éstos provienen de la transgresión del régimen, ya consciente ya inconscientemente.

Hora es de que nos fijemos en el régimen ante todo y sobre todo, lo mismo para tener salud que para recuperarla; de lo contrario, serán estériles todos los esfuerzos que se hagan en la terapéutica, porque se han de estrellar contra la verdadera esencia de las cosas.

Así se ha comprendido en la actualidad por gran número de médicos y naturalistas, pues son muchas las escuelas que se fundan en Alemania basadas en leyes generales; basadas en los recursos naturales, haciendo abstracción de la terapéutica; y casi no hay día que no aparezca algo nuevo procedente de aquellos puntos, y es curioso estudiarlo, porque si en ninguna se encuentra, tal vez, resuelto el problema de la higiene y de la medicina, no hay ninguna que no aporte un grano de arena en ambos edificios, y de seguir así, á la larga harán bambolear y derribar la antigua escuela oficial, sistema en todos tiempos plagado de errores y sólo sostenido por la vanidad de los hombres que permanecen ciegos ante la multitud de desengaños

que diariamente experimentan en cada caso que acometen.

Aun no han podido los higienistas deslindar los más ligeros problemas respecto á la alimentación: pretenden unos que el vegetarianismo es la que corresponde al hombre, y como heridos por el rayo se levantan multitudes sosteniendo que sin carne y mucha carne no es susceptible la vida sana del hombre.

Otros pretenden que es el hombre omnívoro, y muchos sientan reglas para precisar la cantidad de albúmina, grasa de que el hombre necesita en cada veinticuatro horas, y todos pasan por alto la cantidad que, junto con la calidad de sales, se necesita para vivir, punto completamente descuidado y que tiene para mí más importancia que la albúmina y la grasa, porque de su desequilibrio está probado surgen multitud de trastornos morbosos en los tejidos y especialmente en los huesos, que son de casi imposible curación.

Mientras los higienistas andan acalorados discutiendo la cantidad de alimento que diariamente debe el hombre tomar, la humanidad va degenerando, pasto de enfermedades, por creer lo que como axioma dictan en severas leyes los maestros higienistas, leyes emanadas de cálculos químicos tan frágiles y quebradizos que diariamente son sustituidos unos por otros; y sin embargo, no se acude á Baglivi, fundador del método de la experiencia en medicina terapéutica, para sentar un conjunto de estudios basados con la experiencia del hombre y de los animales, que pueda ilustrarnos en lo referente

á la alimentación tan deficiente ó más en nuestros días, después de tanto adelanto, como en las más remotas épocas y como en las más salvajes tribus.

Los homeópatas pueden fijar el régimen conveniente no basándolo sólo en antagonismos más ó menos discutibles, sino en el verdadero estudio de lo que necesita el hombre para vivir sano y conservar sus energías, prescindiéndose de ciertas meticulosidades que en muchos casos á nada conducen. Básese el régimen de cada enfermedad en lo que ella representa y en lo que significa para el organismo. Téngase en cuenta siempre que un estado anormal de la sangre que es, al fin y al cabo, la que riega todo el organismo y la que lleva la savia de la vida, ha de contener todo lo necesario á ésta y nada superfluo.

Hasta ahora nos hemos ocupado del modo como se opina respecto del régimen dietético en el tratamiento homeopático; pero no ha de bastar la crítica sola; tratándose de tan delicada materia, justo es añadir algo á la misma.

Hemos procurado hacer ver que mucho de lo hasta ahora por clásico reputado, merece tan sólo los honores históricos; pero en cambio debemos consignar y consignamos que el régimen dietético es la base principal para que nuestros medicamentos triunfen y hasta para que en determinados casos podamos ahorrarlos.

No debe, no, consistir el cuidado en el régimen en si se toma ó no tal ó cual materia, se bebe tal ó cual líquido, se absorbe este ó aquel olor, nimiedades que no vienen al caso, que he

tenido á millares ocasión de ver su falacidad, y desgraciados de nosotros que no fuera así, que rarísimas veces han podido colocar los puristas á un paciente sin ningún estimulante que no hubiese obrado de perturbador de los fenómenos medicamentosos.

El régimen dietético versa en la actualidad sobre bases científicas, sobre la que el hombre se *gasta y permuta*, fundado todo en observaciones químicas del organismo en sus distintas fases y condiciones para que resulte equilibrio y compensación. En su virtud, el régimen general debe abrazarlo todo, porque sin un buen régimen no puede haber equilibrio orgánico, y sin éste es inútil pretender exista la salud, siendo completamente inútil insistir en que puede volver el equilibrio por medio de medicamentos, cuando sólo es cuestión de *falta*, de *sobra* ó de *ingerencia extraña*. Los medicamentos pueden prestar buen auxilio para hacer entrar en razón química biológica los elementos orgánicos por cualquier causa desequilibrados, pero sin su coeficiente cuantitativo y cualitativo todo es inútil aunque inventara Hahnemann la teriaca homeopática que, modernamente, Mattey y otros quieren utópicamente hacernos tragar por científica.

Para corresponder á ésta se han preconizado varias dietas, como son la vegetariana pura, la mixta, la de pectonados simples, unos con la admisión de alcohol de fermentos, de sal común, etcétera; otros teniendo en cuenta la cantidad de sales que contiene tal grupo de materias, etc. etc.; dietas que para su examen requerirían un volu-

men y que ahora sólo señalamos de soslayo para hacer ver las bases de lo que debe ser el verdadero régimen dietético que para nuestro plan y para la conservación de la salud debe seguirse.

También para corresponder á las bases científicas arriba mentadas se han sentado reglas fijas para muchas enfermedades, formando verdaderos planes que muchas veces por sí solos han curado la enfermedad; testimonio de ello tenemos con la leche en la albuminuria, etc., etc., y que en otras contribuyen mucho á la curación y ayudan, podemos decir, la acción medicamentosa, como en ciertas diabetes que tenemos todos los días ocasión de tratar. Merece entre éstas la sacarina, para la cual he visto muchos planes y pocos eficaces, y aunque sea tan sólo como vía de digestión y como muestra, voy á citar la mia, con la cual, cuando ha sido bien observada, he obtenido verdaderos triunfos, y que la continúo por si alguno de mis lectores me hace el honor de ensayarla. Consiste en una dieta que tenga por fin impedir que la sangre del diabético transforme más hidratos de carbono en azúcar que bajo las condiciones normales.

Hagan uso por la mañana, para desayuno, de leche con cacao y pan de gluten.

Para almuerzo frutas frescas no azucaradas, patatas, un huevo, etc. Para comer legumbres verdes (col, espinaca, habichuelas, acelgas) ensalada, carne y alguna vez arroz puesto 12 horas en agua y cocido por espacio de 4, frutas secas puestas también de antemano durante 12

horas en agua y cocidas luego por espacio de 4 horas, y para postres, rábanos, queso fresco, y café de bellotas. Para la cena, ensalada, y si puede ser de berros mucho mejor, con un huevo y rábanos, nueces y frutas y un vaso de leche con pan de gluten. Como bebida, puede tomar el diabético agua, y en ciertos casos un poco de vino, y un poco de limonada.

Con esta dieta se aumenta la alcalinidad de la sangre, facilitando la oxidación, la que hace necesariamente que los ácidos se eliminen.

También podría entrar aquí la discusión en que si debe ó no recomendarse el vino en general, que, comprendiendo en ello el alcohol y los fermentos, puede ser objeto de colosal importancia su dilucidación y que ya desde Hipócrates en el libro *De morbus populi* viene condenado; pero no tenemos espacio para discutirlo.

Además del régimen del ingesta debe atenderse á su calidad y tenerse en cuenta en su cantidad, porque se observa un gran desequilibrio en ella y una fuente de perturbaciones patológicas. Comprenderáse esto tan sólo con fijarse en que el hombre de la ciudad come más de lo que gasta, porque son pocos sus esfuerzos y su ejercicio, por más que instintivamente para remediarse recurra al *sport*, mientras que el del campo gasta más de lo que importa á causa de sus incesantes ejercicios, lo que le obliga instintivamente á engañarse con el vino ó alcohol que, como es sabido, disminuye considerablemente el apetito. Un buen tratado de Higiene que abrazara estos dos puntos, ahorraría millones de vidas anuales, porque en los demás actos

de la vida, poco se distinguen ni en sus vicios ni en sus cualidades los habitantes del campo y de la ciudad.

Con lo hasta aquí expuesto, hemos querido demostrar que el régimen seguido y recomendado por los médicos homeópatas puristas, ni es práctico ni científico, porque á nada conduce ni nada de ello puede sacarse, y que por lo tanto debemos desecharle, entrándose en nuevos horizontes donde penetre la luz de la ciencia y que en éstos podremos encontrar la base del régimen.

Se ha dicho, y con razón, que los homeópatas somos buenos higienistas al tratar los enfermos, y que en ocasiones con el régimen solo curamos; no nos defendamos de este cargo, por más que idolatremos nuestros medicamentos, porque no debe olvidarse que el objeto final del médico es curar; al contrario, sigamos esta senda y perfeccionémosla al compás que nos dé medios la ciencia, con lo cual se corrobora el aserto, y seremos todavía mejor recibidos del público que fija en nosotros sus aspiraciones.

DR. S. BADIA.

Uremia

Lo Dr. *De Keghel*, en son article «*Considérations pratiques sur la Néphrite Subaigue à symptômes graves*», publicat en lo *Journal belge d'Homéopathie*, presenta algunas notas se-

vas y d' en Buchner sobre la nefritis y l' uremia. Com es interessant, ne traduhim alguna cosa.

Recomana en la nefritis produhida per una exposició al aire humit, la *Pulsat.*, medicament no indicat per cap autor, sols per En *Jarh* y En *Barh*.

En la nefritis subaguda que segueix a una escarlatina, administra amb grans resultats l' *Apis mellif.* 30.

Ara bé, en la uremia trovem recomenat per En *Buchner* l' *Ars.*, *Cuprum*, *Phosph.*, *Aurum*, *Tereb.*, *Acid. cyanhydr.*

També poden produhir símomas que encainan en aquesta malaltia l' *Nicotin.* y l' *Lachesis*. Tots ells, excepte l' *Nicotin.*, poden produhir la disolució de la sang, y, per tant, de la fibrina, l' acumulació d' urea en la sang y la descomposició de l' urea acumulada. *Acid. cyanh.* y *Nicotin.* produheixen una alteració de la sang com la produhida per lo carbonat d' amoniac, per conseqüent, a la crasis asfíctica de la uremia. *Ars.*, *Phos.* y *Aur.* produheixen l' acumulació de l' urea en la sang, impeding la secreció urinaria. *Phosph.* determina, al mateix temps, un aflúix de materias albuminoideas en lo cordret y arterias pulmonars. *Cuprum* acumula la urea en la sang, causant hiperemia intensa del parenchyma renal y conseqüent albuminuria. Sa acció s' exerceix, sobre tot, en la vida vegetativa. A una contracció vascular de durada, segueix un relaxament, l' exudació y l' obliteració dels canaliculs urinífers.

En fi, l' acció del *Cuprum* ja sabem tots, per

sa patogenesia, quína es, y com veurém després, per lo que diu l' autor del avans dit article, es un bon remey per l' uremia. Ell produheix parálisis després del espasme, té acció sobre 'ls nervis vas-motors, ocasiona tensió vascular seguida de torpesa nerviosa, éxtassis passiu, trasudació, acumulació d' ácid carbónich en la sang, cianosis, fret, vómits y relaxament general; tots ells síntomas prou coneguts de sa intoxicació.

L' *Arsenicum* presenta síntomas de reacció violenta; afecta igual al cor, arterias renals, y ocasiona fluxió y inflamació forta dels canaliculs urinaris, per una excitació dels nervis dels capilars renals. Produheix lo coma per excitació y torpesa final del cervell.

Aurum.—Se caracteriza, com la *Tereb.*, per atonia dels capilars renals, produhint éxtassis de la sang y exudació en los conductes de *Bellini*. Determina 'l coma per depressió directe del cervell.

Cuprum.—Afectes de runyó que venen per alteració dels ganglis simpátichs ó per las afeccions degudas a congestió d' entranyas del ventre. En sa uremia, las convulsions alternan amb deliris alegres, ideas emotivas, síntomas d' amaurosis y sordera, y pot al paroxisme succehir la complerta apatía.

En l' estat avansat de l' eclampsia, 'l metge casi no pot reconeixer lo carácter urémich de la malaltía, tan lluny de saber si se trova devant d' una atrofia ó d' un edema del cervell; son cosas aquestas de tan difícil diferenciació, que, com fa notar en *De Kegel*, sols al talent del

pràcticament se deu lo poguer reconèixer si 's troba davant d' una atrofia ó de l' avans dit edema.

En *Buchner* ajusta de la següent manera sa conducta: quan se troba davant un eclàmtich quins atacs venen per accesos, dona 'l *Cuprum*; en l' edema del cervell, *Ars.* y en l' atrofia cerebral, *Phosphorus*; aixó sols denota en l' autor un fondo estudi de l' acció íntima de dits medicaments, tant que a pesar de fer trenta dos anys de la publicació de sas notas y de dominar, allavors certas hipòtesis sobre la producció de l' uremia, serveixen perfectament, y crech que no sols es perque la teoria es ben fundada, sino perque també hi ha en son apoyo la sintomatología tan preciosa, que ella, per sí sola, 'ns podria dar lo camí per son us.

L' uremia, com tots sabem, está en conexió am l' albuminuria, de la quina sol esser un símptoma complementari, al menys en las prenyadas. Totas aquestas formas de dilució, depravació ó intoxicació de la sang poden esser curadas, tenint molt en compte 'ls símptomas mentals y morals, que 'ns ajudarán en la selecció medicamentosa.

Sols afegirém, com a freqüentment indicats, després dels ja nomenats, lo *Conium Veratrum*, *aconitide*, *Gelsemium*, *Glonoin.*, *Hyosc.*, *Belladonia*, dels que molt se pot obtenir.

Acabém dihent lo del professor *Senator*: «En l' uremia, 'l tractament sintomàtic reclama son dret, siga per combatre las rampas (morfina, cloral, cloroforme), siga pel coma (excitants sobre la pell, ablucions fredas en un bany calent), etc. Nosaltres no possehim pas

tractament específich d' aquestas auto-intoxicacions, y l' avenir no sembla pas que 'ns reservi per ara.» (*Deutsche Klinik*, 1901).

Y després, com epilech, dirém com *De Kéghel*: «Aquest tractament, nosaltres Hahnemànians lo possehim; emperó, com diu Buchner, no 'n traurém tot lo profit en lo tractament de l' uremia fins y a tant que no donguem son valor a cada un de sos símptomas.»

J. SOLÉ Y PLA.

“Conversa quarta”

Lesiones de la válvula mitral

por J. PIQUÉ Y SABATER

Mucho y bueno se ha escrito durante estos últimos años referente á la patología del corazón, desde que el inmortal Laënnec aportó á los conocimientos médicos adquiridos sus métodos de exploración local y que ocasionaron una revolución en el estudio de tan importante víscera, en sus fenómenos patológicos, dando lugar á las localizaciones de las endocarditis, y como consecuencia la importancia grande que para el estudio clínico y por ende terapéutico que integra el conocimiento del sitio de la lesión.

Lástima grande que los próceres de nuestra doctrina, despojándose de rancios rutinarismos de escuela, no hayan seguido los adelantos de

la moderna ciencia del diagnóstico clínico, dejando, con tal motivo, un vacío lamentable en las obras de Homeopatía, pues apenas si en ninguna de ellas, tanto antiguas como modernas, nuestras patogenesias cumplen la sintomatología propia de cada lesión en particular, dando lugar con ello á que el clínico tenga que recurrir á la consulta de las Patologías internas más modernas de autores alopáticos, para poder fundar un diagnóstico preciso.

Y no se achaque á deficiencias de la escuela, pues nuestro inmortal maestro y los primeros laborantes homeópatas desconocían en absoluto la sintomatología precisa y que posteriormente se ha ido descubriendo, y las patogenesias salían con sólo los síntomas subjetivos, prescindiendo de la auscultación y demás medios explorativos, que es lo que constituye el valor diagnóstico real de dichas enfermedades.

De lo expuesto se deduce que no basta diagnosticar una endocarditis, sino que es preciso limitar la lesión en sitio preciso, pues de ello depende el conocimiento exacto de la serie de trastornos que en el cardíaco se observan, tan diametralmente opuestos según la lesión sea mitral ó aórtica, etc., y si concentráis por un momento vuestra atención en lo que ocurre en un corazón sano durante su funcionalismo, os convenceréis de la misión tan distinta que cada orificio y correspondiente válvula desempeñan en cada revolución cardíaca; y concretando á nuestro propósito, fijémonos en la válvula mitral.

Estrechez del orificio ó insuficiencia de la

válvula es lo que encontramos en la endocarditis que nos ocupa y que en su período de cronicidad, esta tan sencilla alteración, al parecer, de una pequeña porción de endocardio ha de ocasionar los trastornos tan graves, ora sean cerebrales, pulmonares, renales, hepáticos, etc.

Las causas, empezando por las simplemente flojísticas y transitorias y acabando por las infecciosas más rebeldes, todas pueden contribuir y contribuyen á la alteración de dichos orificio y válvula, siendo la principal y que da lugar á la cronicidad de la afección el reumatismo, influyendo en su curso, la naturaleza, profesión, emociones, etc. del individuo.

El diagnóstico debe ser preciso y diferencial entre las demás lesiones del corazón, y sólo de este modo podremos apreciar una patogenesia verdad.

El curso siempre lento é incurable cuando hay destrucción de los pilares, puede aliviarse con un tratamiento homeopático apropiado, y en ello es donde el clínico debe perfilar el diagnóstico para buscar la patogenesia verdad.

El pronóstico entiendo que delante del enfermo no debe hacerse nunca extremadamente optimista ni pesimista en absoluto, pues un cardíaco puede vivir con más ó menos molestia muchos años con su afección á costas.

Y entrando de lleno en el *tratamiento*, somos partidarios de la dietética más exagerada en cada caso especial. Nada diremos de las endocarditis agudas y consecutivas á otra enfermedad, pues generalmente curan con la afección que las ha motivado, y también de ciertas falsas

cardiopatías que, simulando una endocarditis, si examinamos el corazón no observamos nada anormal, tratándose en estos casos de verdaderas neuropatías cardíacas que, sin los métodos de exploración que tenemos á nuestro alcance, se confunden y confundían antes con las verdaderas endocarditis. Como sea que el corazón es el que debe curarse ó aliviarse á sí mismo con su hipertrofia compensadora, la misión del clínico, ya que no puede modificar la alteración provocada por la enfermedad, debe favorecer dicha hipertrofia compensadora, desempeñando importantísimo papel el régimen dietético en en todas sus modalidades, alimentación, saneamiento de habitaciones, trabajo moderado, altura prudencial con aires oxigenados para combatir la disnea cardíaca y las congestiones viscerales, hidroterapia y tantos y tantos medios como el clínico experto tiene á mano y que en la generalidad de los casos pueden prolongar con éxito la existencia de un cardíaco, sin olvidar la medicación moral, que tanto influye en las enfermedades del corazón, y un sin fin de causas que dejo á vuestra consideración y que no dudo expondréis todos mejor que yo, dada vuestra ilustración clínica y práctica en la materia.

Muchos recursos tiene nuestra escuela para la medicación de la enfermedad que nos ocupa, y si consultáis los terapeutas y clínicos como Jacoud, Dujardín, Bonnez y demás de la escuela alopática, veréis que nos dan la razón al exponer los síntomas fisiológicos de todos los medicamentos cardíacos, y, como decía antes,

lástima grande que en Homeopatía no se encuentre una obra moderna especial para el tratamiento de las enfermedades del corazón, pues el que más se ocupa es el pequeño Manual de Hale, y éste, muy antiguo, funda las patogenesias en el estudio fisiológico de los medicamentos dividiendo la medicación cardíaca en cuatro grupos: sedantes ó deprimentes en estado sano, tónicos, tónicos y sedantes y alterantes, aplicándoles á cada grupo la ley del similia, incluyendo en cada grupo *Acon.*, *Bell.*, *Nux.*, *Cactus grand.*, *Spigel.*, *Colchic.*, *Phosp.*, *Rhus.*, *Apis.*, etc., etc., según su patogenesia, haciendo mención de los *yoduros*, *bromuros* y *Digital.*

Y terminaré diciendo dos palabras de la *Digital.* tónico cardíaco por excelencia y cuya patogenesia conocéis usada con excelente resultado en los períodos más graves de la afección que nos ocupa, no ya por nuestros clínicos, sino por los de la escuela oficial.

DR. SABATER.

DISCUSIÓN

DR. SABATER. — Encuentra á *Conium maculatum* excelente como á tónico cardíaco; cita el caso de una señora reumática, en que el corazón latía treinta veces por minuto, con edemas, gran sofocación, dolor precordial, etc. aliviada varias veces con dicho medicamento. Cuando hay grandes edemas, administra *Digitalis* 6 x, algunos glóbulos al día.

★

DR. OLIVÉ. — Debemos fijarnos mucho en el pronóstico.

Parece que á estos enfermos se les da siempre como

incurables, y no creo debemos ser tan pesimistas, y algunos pueden curarse ó cuando menos aliviarse grandemente, mejor que con la vieja escuela. Se ha de tener siempre en cuenta la clase y sitio de la lesión y su origen, pues creo que las de causa reumática tienen más posibilidad de curar ó aliviarse, como se curan otras producciones reumáticas que se presentan en las serosas de diferentes articulaciones. En cuanto al tratamiento, en primer lugar también coloco al dietético; así, en varios casos he encontrado gran alivio de una dieta láctea absoluta, reposo, evitar emociones y coitos interesantes.

En cuanto al tratamiento médico, es poco preciso, y creo ha de ser el mismo sea la lesionada la válvula mitral, sea la tricúspide, ó bien las aórticas. Hablando como en la Escuela, diré que uso como á sedante el *Aconitum* y *Cactus*, que con buenos resultados he administrado desde la T. á la 200^o.

Los medicamentos más necesarios son los que han de reforzar la acción del corazón; uso la *Digital* de la T. á la 30^o, y si algún resultado he visto ha sido en las más bajas, y aun su acción no es bien segura, pues, como decía un compañero francés, la Digital no puede dinamizarse sin perder su estado, y es más diferente aun según su procedencia y preparación.

Recuerdo también *Iodoform*, en la degeneración grasa, *Cannabis ind.*, con un síntoma fijo como si cayeran gotas de agua sobre el corazón. También *Lachesis*, *Ars.*, *Phosph.* y *Grindelia robusta*, éste sin la acción muy precisa, excepto cuando el enfermo despierta por la noche como si se ahogara; la administro de la 1 x á la 6 x. He leído que *Cereus brasiliensis*, tiene palpitaciones, dificultad de dormir sobre el lado izquierdo.

Lycopus virg.—Degeneración, gran debilidad.
(Queda en el uso de la palabra el DR. CIVIL.)

(Se continuará.)

Sumari de farmacologia y terapèutica

TERAPÈUTICA

Dolors neuràlgics al còlser.— Poden ésser curats per *Zincum* (*Hom. Envoy*).

Antimonium.— *Crudum* se dona en las malalties del aparell digestiu, lo *tartaricum* en las del respiratori, de preferència a la 6.^e trituració. Quan s' administra l' *crudum* en las malalties de la pell, se dona a la 3 x trit. L' *Ethiops. antim.* en las oftalmias agudes, amb ulceració de la còrnea, dona bons resultats també a la 3 trituració.

★

FARMACOLOGIA

Tractament de las afeccions dels ossos.— *Calc. phos.* quan tardan a consolidarse las fracturas, en lo raquitisme y osteomalàcia. *Simpfitum* quan hi ha molt dolor a l' indret de la fractura. En la caries. *Asa foet.*, *Aurum* y també *Calc. phluor.*, *Fluor ac.*, *Hecla lava.*, *Stilling.*, *Plat.*, y *Strons.*

(*North Amer. J.*)

Tractament del choc quirúrgic.— *Veratrum alb.*, y algunas voltas *Camph.*, *Arn.*, *China* o *Carb. veg.*, *Apis* convindrà quan ame. assi l' uremia després d' operacions al ventre, los dolors renals s' estenen als ureters y bufeta am necessitat d' urinar y sols s' en fa algunas gotas. *Cimic.* curará sovint lo dolor dels lloms que segueix á la cirurgia plástica ginecológica. *Bryon.* es útil en las complicacions torácicas que sobrevenen alguns cops després de l' anestesia; quan hi hagi irritació brónquica produhida per l' éter, s' usará l' *Ant. tart.*

Com a medicació reconstituent: *China*; *Calc. ph.*, *Sulphur.*

En los desordres intestinals am flatulencia, que sobrevenen després d' operacions sobre l' ventre: *China* y *Lyc.*

Aixís quedarà en bon lloch lo cirurgiá que conegui la escola racional.

(*North Amer. J. of Hom. y Journal Belge d. Hom.*)

Febre intermitent.—L' indicació característica de *Calcarea carb.* es que la febre ve un dia a las 11 del matí y l' endemá a las 4 de la tarde.

(*The hom. recorder.*)

Trismus nascentium.—Lo doctor Mitter ne cita un cas curat am l' *Hydrat de cloral* 6 x.

(*The hom. recorder.*)

Tractament dels accidents de la menopausia.—Lo doctor Hachl cita 'ls medicaments següents en las hemorragias de la menopausia: *Hydr.*, *Ustilago*, *Caulophi.*, *Trillium pen.*, *Sabina*, *Sanguinaria*, *Erigeron canadensis*, *Crocus sativus*, y *China*.

En las *flamaradas* de calor, s' administrará: *Amyllum nitrosum*, *Veratrum vir.*, *Ferrum met.*, y *Aconitum*.

Las *cefalalgias* y vértichs farán que pensém am *Glonoin*, *Sanguin.*, *Bell.*, *Silicea*, *Bellis per.*, y *Strontiana carbónica*.

Los trastorns de la digestió serán arreglats per *Sepia*, *Pulsatilla*, *Nux. vom.*, *Argentum n.*, y *Natrum phosph.*

En los fenómens nerviosos y d' agotament se poden utilizar *Lachesis*, *China*, *Gelsemium*, *Kali phosph.*, *Ig-antia* y *Coffea*.

(*Hom. Monatsblatter.*)

Secció de Noves

Havém rebut los següents periódichs: *La Propaganda Homeopática*, de México; *Annaes de medicina homeopática*, del Brasil; *Boletim de Medicina Hom.*, Brasil (estat de S. Pau); *Gaceta médica*, de Granada; *El mundo farmacéutico*, de Barcelona; *Gaceta médica catalana*, de Barcelona; *The American medical Monthly*, de Baltimore; MD. *Medical Century*, de New York; *El Jurado*

médico-farmacéutico, de Madrid; *Revue critique de Médecine et de Chirurgie*, de París; *Archivos de Ginecología, Obstetricia y Pediatría*, de Barcelona; *El Siglo médico*, de Madrid; *Le Monde médicale*, de París; *La Correspondencia médica*, de París; *El monitor terapéutico*, de París; *Boletín del Colegio de médicos de Alava, Córdoba, Huesca, Gerona, Ferrol, Cáceres*, etc.; *Journal Hom. of Calcutta*; *Journal Belge d'Homeopathie*, de Gand, y de nou la *Revista de Especialidades médicas*, que publica a Madrid lo doctor Forns, ab lo qui establím lo cambi.



Un nou signe de tetania; el fenomen del frénich.—

M. A. Soloviev conta dos cassos de tetania en que, además de sos símptomas habituals, com la contracció provocada per la compresió dels membres interessats (signe de Grounan; y excitabilitat mecánica del facial (fenomen de Chvostek), dos malalts presentavan un trastorn particular, no descrit encara, y que consisteix en sotrachs rítmichs de la meytat esquerra del diafragma.

Aquest fenomen es sincrònic am las contraccions cardíacas, emperó independent del choc de la punta del cor. A cada contracció del diafragma se sent un soroll, evidentment degut a l' entrada sobtada del aire en el pulmó aixamplat per l' abaixament més accentuat del diafragma.

Aquests malalts no eran cardíachs. Segóns l' autor, el fenomen no sería altre cosa que una manifestació particular d' aquesta excitabilitat mecánica dels nervis y dels muscles, que caracteriza a la tetania. Del mateix modo que las irritacions mecánicas del facial determinan la contracció dels muscles de la cara, de la mateixa manera l' irritació directa del nervi frénich esquert per los moviments del cor (o de l' aorta) provocaría la contracció del diafragma. Per aquesta rahó, En Soloviev proposa designar aquest símptoma, *fenomen del frénich*.

(*Revista Médica de Granada*).

Gran Farmacia Homeopática Especial GRAU-ALA

Unión, 8.--BARCELONA



MEDICAMENTOS PARA USO EXTERNO

Tintura de:

Abrotanum para los sabañones.
Apis.—Picaduras de insecto.
Arnica.—Contusiones.
Bellis.—Manchas congénitas.
Caléndula.—Heridas supuradas.
Cannabis.—Estranguria, gonorrea.
Cantharis.—Quemaduras.
Euphrasia.—Inflamación de los ojos.
Hollanthus.—Golpes y contusiones.
Hypericum.—Picaduras, dislocaciones.
Hydrastis.—Órganos genitales. Lupus.
Lodum.—Gota, heridas punzantes.

Tintura de:

Pinus.—Desviaciones de la columna vertebral.
Rhus.—Dolor reumático.
Ruta.—Úlceras.
Staphisagria.—Caries dentaria.
Symphytum.—Fracturas.
Thuja.—Cáncer, verrugas.
Urtica urens.—Quemaduras.
Verbascum.—Neuralgias.
Chamomilla.—Dolor de muelas.
Espíritu de Alicantor (Rubini).—Preservativo del cólera.
Dilución de Pulsatilla.—Coriza.

— Todas estas tinturas se venden en frascos á 1, 2 y 3 pesetas —

ESPECIALIDADES

PASTILLAS HOMEOPÁTICAS

para la TOS, COQUELUCHE (Catarro), etc.

Remedio infalible para su curación.

Frasco, 2 pesetas

DENTÍFRICO UNIVERSAL HOMEOPÁTICO

Esta preparación es la que una experiencia de más de treinta años y el dictamen de eminencias médicas ha preconizado como el éxito infalible para la curación del **Escorbuto, Caries, Dolor de muelas y todas las enfermedades de la boca.**

Frasco, 2 pesetas

RECONSTITUYENTE HOMEOPÁTICO

Este preparado, puramente homeopático, recomendado por muchos médicos en sus clínicas particulares, es el mejor tónico reconstituyente para los niños raquíticos y escrofulosos. Regulariza su nutrición, corrige la mala asimilación de los alimentos, aumenta la osificación, la energía muscular y todas las actividades y funciones del organismo.

Frasco, 2 pesetas

TINTURA DE ÁRNICA DE LOS PIRINEOS

preparada con la planta fresca

Se emplea con éxito seguro para los casos siguientes: contusiones, golpes, desgarraduras, pinchazos, cortaduras, dolor de cabeza y frente, lumbagos producidos por esfuerzos ó fatigas.

Frasco, 1'50, 2 y 3 pesetas

POMADA ANTIHERPÉTICA

PARA LA CURACIÓN DE

ENFERMEDADES DE LA PIEL

Tarro, 2 pesetas

Gran Farmacia Homeopática Especial GRAU-ALA

Unión, 8.--BARCELONA



Despacho escritorio.—Dispensario homeopático.

Esta casa, montada á la altura de las más acreditadas del extranjero, se halla surtida de cuanto tenga relación con la Homeopatía.

Gran surtido de Botiquines, desde 5 á 500 pesetas

SE REMITEN CATÁLOGOS

Depósito general de los
Medicamentos Electro-Homeopáticos de A. SAUTER, de Ginebra

Revista Homeopática Catalana

Cada fascículo tendrá, á lo menos, 24 páginas, y será mensual.

Nuestra publicación tendrá por objeto la difusión del principio *Similia similibus curantur*, en toda su extensión.

Se publicarán todos cuantos trabajos puedan contribuir al desarrollo de la Homeopatía.

Precio de suscripción, 5 ptas. — Número suelto, 0'50 pta.

Administración: Unión, 8.—Farmacia Homeopática

TARIFA PARA LOS ANUNCIOS

EN LA

REVISTA HOMEOPÁTICA CATALANA

— Un año —

— Un trimestre —

Tamaño $\frac{1}{4}$ de página, **20 ptas.** Tamaño $\frac{1}{4}$ de página, **5 ptas.**

— $\frac{1}{2}$ — **30 —** — $\frac{1}{2}$ — **7'50 —**

— página entera, **50 —** — página entera, **12'50 —**

Anuncios intercalados en la «Sección de noticias», á precios convencionales.

LUIS TASSO, Editor.—Arco del Teatro, 21 y 23.—BARCELONA

EL INGENIOSO HIDALGO

DON QUIJOTE DE LA MANCHA

POR

MIGUEL DE CERVANTES SAAVEDRA

Dos tomos: de 808 páginas el 1.º, y 912 el 2.º, ilustrados con 370 grabados hechos por el gran GUSTAVO DORÉ, y lujosamente encuadernados. Tamaño 15 × 22 centímetros, **18 pesetas.**

Esta interesante obra se expende también por cuadernos de cuatro entregas de ocho páginas y **una lámina suelta de regalo**, al precio de

UN REAL el cuaderno

Toda la obra consta de 53 cuadernos.

CONTINUACION



REVISTA



Barcelona, Novembre de 1902

***** SUMARI *****

Necrologia del Dr. D. Pedro Rino y Hurtado, por *J. Nogué Roca*. — Tifitis, por el *Dr. Olivé y Gros*. — Conversa IV (acabament). — Miscelánea. — Secció de Novas.

Revista Homeopática Catalana

Cada fascicle contindrà, á lo menys, 24 pàginas.—Sortirà mensualment.—Tindrà per objecte la difusió del principi *Similia similibus curantur* en tota sa extensió.

Publicarà tots los trevalls que s' envihin, que 's creguin puguin contribuir al avenç de l' Homeopatia.

Los manuscrits, obras enviadas y cambis, serán adre-sats al Secretari del Comité de redacció, **carrer de l' Unió, 8.-Farmacia Homeopática.**

Tenint en compte la semblansa de las llenguas neo-llati-nas, y que la ciencia es ciencia siga 'l que vulga l' idioma en que s' escrigui, en aquest periódich s' admetrán, indis-tintament, quants trevalls se presentin en qualsevol dels idiomas moderns derivats del llatí.

FUNDADORS Y COLABORADORS DEL PERIÓDICH

Salvador **Badia**; Miquel **Balari**; Francisco **Benavent y Manaut**; Francisco Javier **de Benavent y de Camón**; Joan **Bertrán**; Ignasi **Canut**; Joseph **Civil**; Joaquim **Costa**; J. **Falp y Plana**; Joseph **Grifols**; Joan **Just Xamar**; Enrich **Laplana**, R. **Montañá**; J. **Nogué y Roca**; A. **Olivé y Gros**; J. **Piqué y Sabater**; Joseph **Ricart**; Laureá **Roig**; Ramón **Roig**; Salvador **Roig**; — — — Joseph **Sabater**; Joan **Solé y Pla**; Lluís de **Vela**; J. **Peiró**. — — —

Director: J. **Nogué y Roca**.

Secretari: Joan **Solé y Pla**.

Administrador: Lluís de **Vela**.

ABONAMENT

5 ptas. l' any per tot lo mon.—Un número solt, 0'50 pta.

REDACCIÓ Y ADMINISTRACIÓ


UNIÓ, NÚM. 8. — FARMACIA HOMEOPÁTICA

GRAN FARMACIA HOMEOPÁTICA ESPECIAL

GRAU-ALA

8 - Unión - 8

BARCELONA



PREPARACIONES DE LA CASA

GLÓBULOS

DILUCIONES

TRITURACIONES

TINTURAS MADRES

INDÍGENAS
y EXÓTICAS



ALTAS POTENCIAS

DE

Janichen, Lehman
y Schönigen

MEDICAMENTOS

electro homeopáticos
sistema

SAUTER, MATE
y MARTIGNOGLI




CAJAS, CARTERAS

Y

BOTIQUINES

desde 5 á 500 ptas.




OBRAS DE HOMEOPATÍA

Gran Farmacia Homeopática Especial

GRAU-ALA

8 - Unión - 8

BARCELONA



Cajas, carteras y botiquines

CAJAS en tela y marroquín, de varios tamaños.

CARTERAS en marroquín, de varios precios.

ESTUCHES de marfil, con herrajes de plata.

CAJAS de caoba, desde 40 á 100 frascos.

SE HALLAN DE VENTA

EN LA

Gran Farmacia Homeopática Especial

GRAU ALA

TODAS LAS OBRAS DE HOMEOPATÍA



Año 1

Barcelona, Noviembre de 1902

Núm. 11

Necrología

del Dr. D. Pedro Rino y Hurtado

Honorable señor; damas y caballeros:

Alta honra es para mí el que me hayáis designado para saldar una deuda de gratitud que todos teníamos pendiente con el que fué el primer paladín, en el periodismo, de nuestras doctrinas en esta tierra que tanto amamos, deuda que hemos de pagar con usurario interés, si tenemos en cuenta los esfuerzos del septuagenario que, pudiendo descansar y gozar apaciblemente de la posición que con su talento y laboriosidad se había conquistado, se lanza al palenque periodístico en defensa de un sistema considerado hasta aquel momento poco menos que de charlatanismo. Todavía recordaban algunos el insulso libelo que con el título de *Los pícaros homeópatas* publicó el doctor D. Antonio de Mendoza, catedrático de operatoria quirúrgica de esta facultad, y afectando desconocer la contundente réplica al mismo

del Dr. Cruixent; en la mente de todos estaba la célebre conferencia dada en el Ateneo Barcelonés sobre homeopatía por el Dr. Letamendi, en la cual, entre otras peregrinas afirmaciones, hizo la de que para elevar un medicamento á la sexta dilución no bastaba toda el agua del Mediterráneo; afirmaciones que hallaron eco entre la turbamulta de pseudo-sabios que piensan con cabeza ajena, sin considerar lo mucho que influyen en el hombre los prejuicios de escuela, aunque ésta sea tan bien confirmada como la del Dr. Letamendi. Los conceptos depresivos, si no denigrantes, vertidos en aquella cátedra, no fueron refutados por persona alguna, y el estigma de farsantes marcaba la frente de los homeópatas sin que el rubor de la vergüenza les hiciese estallar la ira, y atentos á su negocio, contestaban por boca del más afamado: «*Ya contestarán por mí los que he curado*». Respuesta hábil, pero que no puede satisfacernos por no ser científica, ya que lo propio puede decir la turbamulta de curanderos que por ahí pululan. Lo lógico, lo procedente, era devolver golpe por golpe, dardo por dardo, metafóricamente hablando, y por cierto que para combatir á nuestros adversarios no es preciso hacer frases más ó menos ingeniosas ni buscar argumentos nuevos, basta con los que nos proporcionan nuestros adversarios y que todo el mundo conoce; hasta los que no comulgan en nuestras doctrinas, si se fijan por un momento en la historia de la medicina, verán que ésta, versátil como una histérica erótica, va de Galeno á Stal, de Bronw á Broussais,

de Lister á Pasteur, mientras que otros, como nuestro Letamendi, quizás cansados de tanto correteo, se quedan en el limbo, en el nihilismo terapéutico; nihilismo que, cual miasma infeccioso, ha invadido el cuerpo médico en todas sus esferas, hasta el profesorado, como nos lo demostró hace pocos años el Dr. Batllés, encargado de la oración apologética del Dr. Letamendi con motivo de la colocación del retrato en la sala de disección. En aquel solemne acto, ante el claustro universitario y la muchedumbre de alumnos de la facultad que rebosaba en el histórico anfiteatro de nuestro colegio de medicina, el que debía ser apologista del sabio anatómico y profundo filósofo, hizo la apología del más descarnado excepticismo con las frases siguientes: «El Dr. Letamendi, original en todo, era enemigo de las medicinas, y si alguna vez se le hacían tomar á la fuerza, decía que tenía forasteros en el cuerpo, y la última vez que estuvo enfermo se curó componiendo música...» Esto se dijo ó leyó sin protesta de persona alguna y sin que protestara el que, en nuestro sentir, debía considerarse agraviado, ó sea el Dr. Letamendi, que á la sazón todavía era el decano de la facultad en la Universidad Central. Como quiera que en este caso el que calla otorga, nosotros, los homeópatas, protestamos en nombre de la humanidad que de nosotros, los médicos, tanto espera y confía para remedio de sus males físicos, como también en virtud de los fueros de la verdad atropellada por quienes recetan pócimas y no creen en la virtualidad terapéutica de las mismas. Esos son

como aquellos curas calaveras que tan bien describió Mariano de Larra, y que llamándose ministros del Señor, no creen en él, no creen en Dios. Nosotros, los discípulos de Hahnemann, los embaucadores, los farsantes, devolvemos graciosamente, sin creces, los epítetos que quieren regalarnos. Y de paso les aconsejaremos que, *pro pudore*, callen su escepticismo delante de sus discípulos, porque pierden todos los prestigios que como catedráticos y como hombres les son de antemano concedidos; que no maten en flor las energías que esa juventud siente, llevada de su vocación para ejercer dignamente nuestro sacerdocio; tengan presente que el progreso es indefinido y la ley que le rige, fatal é ineludible, y si en medicina no estamos todavía en posesión de la verdad absoluta, más ó menos tarde la poseeremos; que no es así como se cultivan y estimulan los genios, ni con el bagaje del escepticismo fué Koch á Egipto á estudiar el baccilo del cólera, sino con la fe del apóstol, la tenacidad de la obsesión y la perseverancia del sabio.

El escepticismo, en todas las esferas de la humana actividad, es estéril; en cambio, el entusiasmo por la ciencia es fecundo en dones de todo género: Aristóteles nos legó su filosofía; Bacon, Descartes, su método; Kant y Balmes, su criterio; Galileo inventó la brújula y explicó el sistema de Copérnico; Colón nos regaló un mundo; Newton descubrió la ley de gravitación universal; Bernardo Palisy, el vidriado; Fulton, la aplicación del vapor á la navegación; Daguerre, la fotografía; Laplace reconstituye la

historia del espacio sideral que ocupamos; Bell, Edison y Marconi nos hacen dueños del espacio y del tiempo; y en medio de ese armonioso canto al progreso, es horripilante oír la desentonada y estridente nota del *escepticismo terapéutico*. Y lo es tanto más, por cuanto esa nota se vierte con harta frecuencia ante alumnos que, movidos por los generosos impulsos del corazón, se sienten, valga la paradoja, cual otros personajes del inmortal Goethe, capaces de descubrir el elixir de la vida del Dr. Fausto, y merced á aquélla, lanzados al limbo, á la inercia, á la impotencia. ¡Esos son los frutos, inhumanitario escepticismo médico! ¡gózate en tu obra y ve en ese inmenso arsenal que te ofrece pródiga la naturaleza, no los agentes que te defienden de las enfermedades, sino las pieles que ahogan tu cuerpo, las plantas que en tu gabinete te roban el oxígeno, y los agentes químicos que, convenientemente combinados, lo son de muerte y ruina!

Sabemos de antemano que se nos va á argüir que los esfuerzos de los naturalistas no convergen á tan fatales efectos; que los trabajos de los químicos no se reducen á la preparación de explosivos; pero, ¿qué resultados puedense obtener si vemos el campo de la práctica sin norte, ni más ley que la del eclecticismo, y todo ello amasado con el más letal escepticismo?

Con justa razón diréis que me aparto del tema ú objeto de mi discurso; pero permitid que os recuerde otra vez que ese lenguaje vivo, tal vez molesto, en que se retrata de cuerpo

entero á la medicina tradicional y á sus hombres, no se había oído todavía en nuestra querida ciudad sino contadísimas veces, hasta que en 1877 vino á usarlo periódicamente por medio de los Archivos de la Medicina homeopática, el ilustre por todos conceptos, el doctor D. Pedro Rino y Hurtado, y esta es su mejor apología. Desde entonces, casi sin interrupción, la propaganda de nuestra salvadora doctrina ha tenido su apostolado en el periódico, en el libro y en la cátedra de esta Academia; en uno y otro medio hemos combatido á la escuela oficial como *legítimos representantes de la terapéutica*, única, invariable, aplicable en cualquier tiempo y lugar, exenta de hipótesis y subordinada á una ley absoluta y sujeta á un método experimental; ley á la que prestan homenaje desde el ecléctico que usa el *Cactus gr.*, introducido en la terapéutica por el homeópata Rudini, de Nápoles, hasta Kock y Roux, que emplean sus atenuaciones (similares á las que usamos nosotros) de las secreciones ó elementos morbosos de las enfermedades que tratan de combatir. Cierta que sus discípulos hemos aceptado un legado cuyo cumplimiento es superior á nuestras fuerzas; pero que al aceptarlo ha sido sin desfallecimiento, robustecidos por la fe que inspira la doctrina homeopática y el convencimiento que tenemos de estar en posesión de la verdad en terapéutica y en el ineludible deber de difundirla para bien de la humanidad que sufre y en honor del sacerdocio que ejercemos. El ejercicio de la medicina en el estado actual, nos impone algo más que el vi-

síto; esto sería poco menos que si desempeñásemos un oficio; nos impone el estudio constante de vastos problemas de anatomía, fisiología, higiene, terapéutica, patología, todavía no resueltos, y por lo que atañe á nosotros, los homeópatas, además de esto debemos emplear todas nuestras energías hasta que impere sobre todas las escuelas la doctrina hahnemania.

El amor á la ciencia médica nos lo impone, la humanidad doliente nos lo demanda y la gratitud nos obliga. Al realizar este acto cumplimos con todas, puesto que ensalzamos al hombre científico, al apóstol de la nueva era, al ferviente adorador de Hahnemann.

Los hombres científicos, sobre todo los que se dedican á la difusión de la ciencia, son poco conocidos del vulgo, entendiéndose por ello los que no están iniciados en los diversos ramos de la ciencia; pero en compensación, gozan de gran estima entre los iniciados, entre los colegas; su fama no se extingue con la vida, su recuerdo queda perenne, sus obras son imperecederas. ¿Será, como dice el eximio escritor Alfredo Calderón, que en el hombre vale más el hacer que el ser, y la obra es superior al artífice?

Tal fué nuestro venerado maestro y director: los destellos de aquella privilegiada inteligencia, tiempo há apagados, todavía iluminan la nuestra en las tinieblas de la vida profesional; sus brillantes escritos, dictados por un corazón entusiasta y cerebro privilegiado, son lecciones que debemos tener aprendidas todos cuantos

nos honremos con el título de homeópatas y herederos de sus dones.

Respetuosos con los que fueron, no somos amigos del sistema egipcio, como tampoco de las alabanzas póstumas si son inmerecidas; pero nuestra apología, si bien es hija de la admiración que sentimos por el que fué nuestro amigo y maestro, no por eso es menos justa y merecida.

Véase lo que en 1843 decía de él otro apóstol de la gran reforma médica, el Dr. D. José Sebastián Coll, en su obra editada en Madrid, *Examen crítico-filosófico de las doctrinas médicas homeopática y alopática comparadas entre sí*: «Respecto á los profesores que con más crédito y felicidad de resultados practican la homeopatía en nuestras provincias, y de los que tengo más positivas noticias, debo hacer honorífica mención, en primer lugar, de don P. Rino y Hurtado, editor exclusivo de los *Archivos de la Medicina homeopática*, en Badajoz. La constante perseverancia en la publicación de su periódico casi enteramente á su costa, porque la homeopatía apenas era conocida en España más que de nombre, prueba más que suficientemente que en el ánimo de este filantrópico y sabio profesor se abrigaba la resolución de labrar á toda costa el bien de sus semejantes, aunque fuese con ruina del suyo propio.

»Ha merecido bien de la ciencia con sus escritos, en que se percibe un tacto delicado de las materias, con dicción fácil y correcta; su lenguaje es claro y convincente, y lo que es

más difícil de combinar, nervioso, modesto y atento, aun cuando se dirige á los más descomedidos adversarios de la homeopatía y suyos.

»Tan bellas cualidades unidas á los conocimientos no comunes en la teoría y en la práctica de la homeopatía, en cuya propagación continúa por medio del *Boletín de Medicina y Cirugía*, que publica algunos trabajos desde que suspendió la publicación de los *Archivos*, le han granjeado la estimación general de los homeópatas y un nombre de confianza y de consuelo para los enfermos de su cuidado.»

Este era el hombre en sus mocedades, y si del año 1843 saltamos al 1877, le veremos exactamente retratado en cuanto á sus condiciones morales é intelectuales. La inteligencia clara, estilo correctísimo y vibrante y el corazón entusiasta por el progreso de la doctrina. Siempre en la brecha para rechazar los ataques de nuestros adversarios, pocas veces dejó de atacarlos cuando se permitían conceptos más ó menos heréticos ante el público. Todos vosotros conocéis la filípica que dirigió al doctor Sanmartín con motivo del discurso inaugural que este sabio pronunció ante la Real Academia de Medicina y Cirugía de Sevilla. Permittedme que transcriba un párrafo para formar mejor concepto los que no conocen sus escritos, del vigor en la forma y la fe en la ciencia que revelan ante el escepticismo del alópata disertante: «Doloroso es, decía Rino, que profesores de la talla del Dr. Sanmartín, encargados de la enseñanza oficial y reglamentaria, difundan entre la juventud que otro día ha de

estar encargada de la salud de las familias, doctrinas tan nocivas como erróneas; es altamente funesto y lamentable verle proclamar muy alto, con aparato y solemnidad, en el seno mismo de un cuerpo tan respetable y autorizado, ante un público numeroso é inteligente expresamente congregado para inspirarse en los más puros oráculos de la ciencia y de la verdad, «que la terapéutica, como arte, es una »estrategia particular, adivinatoria, congetural, »de inspiración», esto es, un procedimiento de ardides, de astucias, de estratagemas, de fortuna, sujeto completamente á los cálculos de la maña y sagacidad. ¡Con cuánta irreflexión y ligereza se pronuncian estos señores contra lo que no se apresuran á conocer suficientemente.»

En efecto, esos á quienes aludía el Dr. Rino, corroídos por el más descarnado escepticismo, son los que más condenan nuestra doctrina sin conocerla; calificanla de impura sin tener en cuenta que la practican hombres serios y tan autorizados como sus detractores; por eso aconsejaba nuestro maestro al Dr. Sanmartín que la estudiara, que la meditara, indicándole las fuentes donde podía saciarse si sentía la sed del saber y no se había dormido sobre los laureles universitarios; le decía: «y cuando haya reunido un caudal suficiente de esos conocimientos que ahora desprecia y desconoce, con una copia bastante de hechos concretos, basados en aquellos mismos conocimientos, entonces, y sólo entonces, tendrá derecho de juzgar; entonces, y sólo entonces, podrá avalorar ati-

nadamente el presente y el porvenir de la terapéutica; hasta tanto, absténgase de fallar una causa para la que es incompetente, careciendo, como carece, del conocimiento y examen de todas las piezas del proceso.»

La homeopatía en nuestra querida ciudad gozaba de gran predicamento entre todas las clases sociales; sus sacerdotes eran solicitados con aterradora frecuencia para los alópatas, y éstos, en desquite, hacían frases más ó menos ingeniosas, pero siempre depresivas, contra la nueva doctrina y sus adeptos; faltaba un hombre de empuje, de talento y erudición que volviera por los fueros de nuestra dignidad profesional, mostrando á todos que la homeopatía por su historia, fundamentos y literatura debía ocupar un sitio elevado entre las escuelas médicas reinantes, y sus adeptos la consideración y estima á que son acreedores todos cuantos luchan para la conquista de la verdad en la ciencia, y surgió el hombre veterano ya aguerrido en la polémica, experto en la propaganda, firme en sus convicciones, con entusiasmos juveniles á pesar de sus setenta y dos años, á llenar el vacío que algunos de nosotros, jóvenes entonces, no podíamos llenar. El nuevo Mesías fué D. Pedro Rino y Hurtado.

En noviembre de 1877 apareció el primer número de los *Archivos de la Medicina homeopática* (2.^a época), y á guisa de introducción decía: «La homeopatía, esta vez como siempre, se os presenta modesta, conciliadora y atractiva, porque conciliadora y atractiva ha sido siempre la verdad, y modesta es también la

pretensión que entraña de convencer é interesar.

»Empero, no creáis por eso que vacilamos inseguros ni que abrigamos timidez en nuestro propósito; animados por una profunda convicción ya desde 1833, robustecidos en nuestras creencias por una práctica dilatada y fecunda desde aquella remota fecha, y firmes en las opiniones inalterables que han cimentado nuestras reiteradas comprobaciones, de tantas y tantas maneras combatidas y acrisoladas, no queremos que nuestra humildad y apocada presentación arguya debilidad por nuestra parte ni temor de ningún género para sostener incólume el arca santa de la reforma hanhemana que profesamos, ni que implique tampoco una cobardía vergonzosa para permitir pacientemente se vulneren los fueros y las prerrogativas que por tantos títulos le corresponden.»

La influencia que ejerció el periódico en el campo enemigo la vemos todos los días: cesaron las diatribas en público, la polémica ha sido comedida y cortés, las relaciones entre la escuela tradicional y la nuestra respetuosas y sin abdicaciones de ningún género; aquellos á quienes se negaba ayer la sal y el fuego como si fueran herejes, hoy son aceptados para resolver los puntos difíciles de la patología é higiene ante el lecho del dolor; nuestras creencias, si bien no son aceptadas por algunos, son respetadas por todos; y siguiendo de esta suerte, no es difícil que la obra del Dr. Rino, tan bien cimentada entre nosotros, logre digno coronamiento, realizándose su vehemente de-

seo de que la juventud estudiosa averigüe y experimente, porque nuestra doctrina tiene más de experimental que de teórica; y como quiera que sus experimentaciones no han de desmentir la certeza de las mil y mil llevadas á cabo por infinidad de médicos de todos los países y en toda clase de enfermedades, si estudian, si experimentan, tenemos la más completa seguridad de que sin tardanza nos daremos el abrazo fraternal y comulgaremos todos dentro el dogma hahnemaniano; si no lo hacen, diremos con el maestro: «Tened presente que tras la vida actual de la materia viene la vida posterior de la inexorable historia, y que ésta coloca despiadadamente en el catálogo de los enemigos de la humanidad y del progreso á todos los que por egoísmo ó por pasión desatienden los oráculos de la experiencia.»

Reseñar uno por uno los trabajos publicados por el Dr. Rino, fuera larga tarea y casi incommensurable en una existencia de 76 años consagrada constantemente al trabajo; baste decir que la notable revista londinense *El mundo homeopático* le comparaba al inmortal Hering.

Poco tiempo después, tal vez rendido su cuerpo por las fatigas de una brillante campaña periodística de cuatro años, caía desplomado y sin vida en brazos de su amigo del alma y por afinidad, el infatigable propagandista Dr. Lorenzo Roig, el que fué nuestro mejor amigo y director.

El 15 de diciembre de 1882 fué un día luctuoso para la literatura homeopática, parecía

que el sol se había ido á su ocaso en pleno día, que el que fué Dr. Pedro Rino se llevaba á la tumba su obra, dejando un vacío imposible de llenar; mas no fué así: sus enseñanzas, su ejemplo habían arraigado profundamente en nosotros, y si bien el vacío no se ha llenado porque no podía legarnos su talento y erudición tan necesarios para tamaña empresa, en cambio nos legó el ardor y entusiasmo por la doctrina suficiente para que surgiera la REVISTA HOMEOPÁTICA CATALANA después de su muerte, y mas tarde esta Academia que se honra al honrar la memoria de su predecesor.

Señores Académicos:

No ha sido mi propósito hacer revivir en vuestra mente la gran figura del Dr. Rino, por ser esto tarea superior á mis fuerzas y escaso talento; empero no hace falta, porque al abandonarnos su cuerpo, dejó entre nosotros su espíritu, que flota en este recinto, y algo se ha incorporado en nuestro ser. Somos sus deudores, paguemos nuestra deuda de afecto y admiración continuando su glorioso apostolado.

He dicho.

J. NOGUÉ ROCA.

Tiflitis

por el Dr. OLIVÉ Y GROS

I

En estos últimos tiempos se ha hablado con gran abundancia, en las Academias, de esta respetable enfermedad, notándose en la casi totali-

dad de las no homeópatas una marcada tendencia á aconsejar la intervención cruenta, llegando al extremo algunos cirujanos de sentar la conclusión de que «toda tiflitis debía ser operada».

No tanto, ni mucho menos, entendemos nosotros, y aun me atrevería á afirmar que en numerosos casos la operación no sólo es un peligro, sino que resulta marcadamente perjudicial.

La verdadera tiflitis ó tifoenteritis (de *tiflos*, ciego, y *enteros*, intestino), inflamación del ciego y apéndice vermiforme, suele ir acompañada de peritífritis ó flogosis de la cubierta peritoneal que reviste aquellos órganos, ó á la vez de paratífritis ó sea inflamación del tejido conjuntivo situado más próximo al ciego y peritoneo. La precisión de estos tres nombres es difícil en la práctica, porque la flogosis raras veces se limita, sino que por continuidad se propaga difusamente de uno á otro de los tejidos contenidos en la fosa iliaca derecha; encabezamos con el de tiflitis, para entendernos en menos palabras.

La tiflitis, que se limita á la mucosa ó tejidos propios del ciego y apéndice, se presenta con dolor sordo en la región propia, más sensible á la presión, cómo también á la flexión del muslo sobre el abdomen, y si hay retención de excrementós en el ciego, y hasta sin haberla si la flogosis es intensa, se toca una tumefacción longitudinal. Puede curar con la expulsión de grandes masas estercoráceas, ó, á pesar de estas salidas, quedar la flogosis que se acentúa y se extiende á la vecindad.

La agravación en todos los síntomas es notable al propagarse la inflamación al peritoneo y tejido conjuntivo adyacente. El dolor en la fosa iliaca derecha se hace vivísimo, se irradia por el muslo y pierna del mismo lado, hay obstrucción intestinal, vómitos hasta quizás fecaloides, fiebre, meteorismo y el tumor cilíndrico característico en la región, que, desaparecidas las masas estercoráceas, puede aun persistir debido á la infiltración sero-inflamatoria de la pared intestinal.

La peritonitis puede quedar circunscripta ó generalizarse, y vienen entonces todos los síntomas abdominales propios de estos casos, ó puede atropellar el curso la perforación intestinal, y en esta circunstancia no tarda en llegar la muerte con meteorismo, frialdad, sudores viscosos, cara hipocrática, pulso frecuente y filiforme, y colapso.

Si no hay reabsorción del exudado, que ha sido ocasionado por el proceso flogístico, sobreviene fácilmente supuración, que puede ser enquistada, ó invadir al tejido perinefrítico, al tejido celular de la pelvis, al recto, al pliegue de la ingle, y formar, en cualquiera de estos casos, una infiltración difusa, no fluctuante, que impregna difusamente el tejido celular, empapándolo como una esponja, y ocasionar una fiebre hética que puede matar. Si se decide á salir al exterior, puede abrir fistulas en diferentes sentidos, según el órgano ó región hacia donde se dirija.

El *Pronóstico* siempre debe hacerse grave, y sólo los casos ligeros permitirán dar hala-

güenas esperanzas si no queremos exponernos á quedar mal, pues, aun saliendo del paso en el estado agudo, puede quedar el paciente en un estado crónico que tiene peligros. Estos enfermos tienen gran tendencia á las recaídas y recidivas.

TRATAMIENTO.— El alopático se reduce á grandes y repetidas enemas intestinales, á purgantes, según unos, que son perjudiciales al decir de otros, opio para calmar el dolor, que no siempre lo consiguen, y, en este caso negativo, sanguijuelas sobre la parte afecta, hielo, unguento hidrargírico, ioduro potásico, iodo, vejigatorios y cataplasmas calientes, si se llega al tiempo de la reabsorción. Por fin la operación.

Los homeópatas, que también podemos provocar la salida de las masas estercoráceas con grandes enemas, por ser cuerpos extraños que estorban y pueden poner en peligro al paciente, veremos indicado al comenzar la enfermedad á *Belladonna*, que lo está en toda inflamación rubicunda en cualquier parte que sea, con punzadas y tendencia á la supuración, el gran remedio en toda clase de absesos cuando el pus se desarrolla con gran rapidez, medicamento que, alternado con *Mercurius solub* ó *corrosivus*, detendrá y resolverá las más veces en un todo, la enfermedad en su primer periodo.

Si toman incremento las náuseas y los vómitos dése *Apomorphia*, *Atropinum sulph.*, ó *Kreos*. *Bryonia* si desaparecen los vómitos y el dolor, y el enfermo ha evacuado. *Opium* y *Nux v.* les recordaremos si hay estreñimiento tenaz ó vómitos excrementicios. *Squilla* y *Apis*

pueden auxiliar en la reabsorción del exudado.

Si se llega á la formación de pus, daremos, para ayudar su salida al exterior, *Myristica seb.*, *Hepar sulph.* ó *Calcarea sulph.*, y para agotarle *Silicea*. *Aurum*. *Calcar fluorica* ó *Lachesis*, éste si fuere el pus de mal olor. *Lachesis* y *Myristica*, alternados, suelen dar grandes resultados en esta clase de supuraciones fétidas. Recordaremos el poder resolutivo de *Iodium* y la acción intercurrente tan conocida de *Sulphur*, así como el aspecto tifódico del enfermo, propio de *Rhus tox.*

Si hemos de combatir una peritonitis generalizada, pensamos, de nuevo en *Belladonna*, esta vez alternada con *Nux v.* ó *Mercurius solub.*, todos aquí á muy altas potencias; también *Aconitum* ó *Veratrum virid.*, y si hay dolores muy intensos *Colocynthis*, *Berberis*, *Dioscorea* ó *Rhus radicans*.

En caso de fiebre héctica, *Lachesis*, *Phosphorus* y *Arsenicum*, y este último, *Moschus*, *Mephitis putorium* ó *Veratrum album* si hubiese colapso.

Para evitar la propensión á las recaídas, se dará *Mercurius sol.* ó *M. corros.*, *Natrum mur.*, *Carbo anim.* ó *Carduus marianus* si no hay indicaciones más decididas de algún otro medicamento.

La mayoría de estos medicamentos obrarán igualmente á altas que á medianas atenuaciones; algunos pocos exigirán las bajas. He logrado notables éxitos con la *Bellad.* y *Mercur.* á la 30 y á la 1,000, *Hepar*, *Calcarea*, *Silicea*, *Nux v.* y *Sulphur* á la 30 c. ó más altas, *Myristica* á la

200. En cambio, *Mephitis*, *Moschus* y *Iodium* me ha parecido surtían mejor efecto á las más bajas potencias.

La alimentación durante el período agudo debe ser líquida: leche, caldo, huevos, y, á lo más, alguna tapioca, con proscripción absoluta de alimento durante un par de días, ó más, si el empuje de la enfermedad es muy fuerte; por dos días de no comer no muere nadie, y en cambio esta prudencia puede ser útil y evitar complicaciones.

Tratamiento preventivo. Entiendo difícil darlo de una manera concreta en cuanto á alimentación, pues mientras unos quieren apartar las féculas por flatulentas, los vegetarianos opinan que las carnes producen fermentaciones pútridas más acentuadas, y teniendo todos casos á su manera demostrativos, en la práctica no resultan confirmadas las opiniones de unos ni otros extremados, y es que no todo estriba en la alimentación, que es sólo un factor, sino que hay una facilidad inflamatoria, una tendencia ó idiosincrasia que no sabemos bien definir, un que podemos llamar *locus minoris resistentiæ*, pues vemos que algunos que sufren la enfermedad, no padecen de estreñimiento ni comen carnes.

El tratamiento preventivo creo consiste en alimentación mixta, dominando los vegetales, suave y sencilla, excluyendo manjares fuertes, difíciles de digerir ó irritantes, y administrar á la vez algún medicamento que aparte las irritaciones y obstrucciones intestinales.

(Continuará.)

Conversa IV.

(Acabament de la discussió)

DR. CIVIL.—Es partidario en estas enfermedades de las dosis repetidas, y de utilizar todos los medios coadyuvantes que la ciencia ó el arte nos sugiere. Se declara partidario de los nuevos medicamentos de acción sobre el corazón, cuya patogenesia se encuentra en Allen, Hale y Hempel. Tales son la *Digitalis purp.*, *Strophantus hisp.*, *Phagopirum sculentum*, etc., y da algunas indicaciones. Así, para la *Digital* señala: «debilidad del corazón, cón vértigo, tendencia al síncope, disnea al menor ejercicio, hipertrofia del corazón; hidropericardías, estados de colapso, congestión venosa general, cefalalgia frontal, pulso pequeño, débil, irregular é intermitente; extrema angustia; sensación, al bajarse, como si el cerebro cayese; al mirar los objetos aparecen verdes ó amarillos; tos seca, expectoración sanguinolenta», la cual utiliza perfectamente, como se comprende por su sintomatología, en lesiones no compensadas, administrándola ya á la primera decimal ó en tintura.

Strophantus hisp., medicamento parecido en su acción al interior, regula la acción del corazón: administra dicha substancia en T. M. á la 3x ó á la 6x; si la solución es baja, necesita no acumular dosis por su toxicidad. Obra mejor en las lesiones mitrales, aliviando en poco tiempo la disnea.

Igualmente usa los alcaloides, tanto de éste como de la digital.

Phagopirum sculent.: excelente medicamento, llamado «bálsamo de la cabeza», en las enfermedades cardíacas.

Añadiré después el *Yodoformo*, *Phosph.*, *Adonis vernalis*, *Coronilla scorpiodes*, etc.

Ningún cardíaco debería habitar á menos de 1,000 metros de altura, si no son compensadas sus lesiones. No deberán variar de clima; en su habitación, temperatura uniforme, templada sin ser caliente. El cardíó-

pata *gourmet* y amigo de buen cocinero, pronto devuelve sus huesos á la tierra.

Poco disertaremos ahora sobre medios coadyuvantes; ejercicios fáciles, gimnástica con moderación en cardíacos compensados pueden sostener su enfermedad por algún tiempo, ejercicios al aire libre.

En cuanto á la hidroterapia, diremos que la ducha es perjudicial, como así los baños de impresión, ellos solos ocasionan la muerte algunas veces. El baño tibio, 30° á 36° sobre todo en los que son reumáticos. En cuanto á las aguas minerales, ¿debe el médico homeópata usarlas? Mi parecer es afirmativo, á no ser que la estación fuera contraindicada por su altitud ó por el clima; así, aquí, en Catatuña, entre otras he notado buenos resultados de las de Cardó y Vallfogona de Riu-corp. Por fin, creo que debe sentarse que en un cardíaco, el plan higiénico es de tanto interés como el médico.

SOLÉ Y PIÁ. En resumen, dice que en las enfermedades de corazón debe primero averiguarse, á ser posible, su origen, la causa de la lesión; de ellas depende el tratamiento; cuando crónicas son incurables, debe sólo sostenerse la energía del músculo cardíaco para que su cansancio no mate al paciente.

Como *causas* considera en primer lugar el reumatismo, que ocasiona insuficiencia mitral, estrechez é insuficiencia aórtica; en su período agudo es curable, sobre todo con *Bry.*, *Veratr. album* y *Actea cracemosa*, ésta á la 3x; la primera solución decimal es peligrosa por el dolor precordial que ocasiona.

2.^a Causa infecciosa, por enfermedades infectivas varias, viruela, tifoidea, etc., uno de los medicamentos en que primero debe pensarse es *Baptisia*.

3.^a Congénitas, cuya lesión más frecuente es la estrechez mitral pura; por ahora es incurable.

4.^a Arterio-escleroris; podrá probarse el tratamiento de esta enfermedad ó trastorno de nutrición, ó, lo que es más posible, combatir síntomas para sostener la compensación.

En la miocarditis intersticial, en la cual el éxtasis circulatorio es acentuado y la congestión venosa del

riñón produce rápida insuficiencia de este órgano, es necesario ser breve en el tratamiento; cree el disertante que los medicamentos que producen esta lesión del músculo cardíaco son *Asparagus*, *Ars.*, *Antimonium arsen.*, y *Plumbum*; quizás se obtendrá también algún beneficio de *Belladonna* (altas diluciones).

En la miocarditis segmentaria con el edema de la base del pulmón, suelen encontrarse complicadas con bronquitis agudas y crónicas, las cuales pueden producir la muerte; para evitarla, quizás lograríamos algo con *Lachesis* y *Phosphorus*.

Por lo que hemos visto, el tratamiento es común al de otras lesiones valvulares; falta el tratamiento sintomático, el cual es extenso y además inoportuno en este lugar, pues se ha de poseer para ello toda la materia médica.

No obstante, encontraremos los siguientes como más frecuentemente indicados:

Afacinum can. En la regurgitación valvular mitral, disnea penosa. Trituración 1 x á 3 x.

Badiaga. Degeneración grasa del corazón; palpitaciones temblorosas, y suspensión de la respiración; el mecanismo por el cual producirá efecto será parecido al de *Yodum*, *Spongia t.*, y *Brom.*

Cactus grand. Lesión mitral; constricción, dolor obtuso, edema de los pies, reumatismo, endocarditis crónica.

Eucaliptus glob. Aneurisma con presión sobre el vago y asma cardíaca.

Gelsemium semp. Congestión pulmonar, decaimiento senil.

Iberis y *Lycopus.* 2 x medicamentos indicados en los casos en los cuales antes se creía precisa la sangría.

Y además *Naja*, *Digitalis*, *Spigelia*, *Camphora*, etc.

No debemos descuidar el tratamiento dietético, como es el reposo más ó menos completo; cuidado en la digestión; régimen mixto, excluyendo cuantas sustancias entorpezcan la digestión; se ha de combatir la constipación; en fin, evitar los actos reflejos sobre el corazón y las toxinas intestinales.

En cuanto á lo dicho por el Sr. Riqué de que no hay más obra que la de Hale que trate de enfermedades del corazón, debo decirle que no va sola aquélla; entre otras cita la de J. Clarke, *Enfermedades del corazón y de las arterias*, cuya última edición lleva la fecha de 1895.

Secretario de Redacción, J. S. y P.

Miscelánea

Ahora, el alópata Dr. STOKVIS nos dice: «Las tentativas para encontrar en los ensayos en el hombre sano una base sólida para la acción de los medicamentos en los enfermos, merecen nuestro más completo asentimiento. El obrero debe conocer los instrumentos con que trabaja.» «Ya HAHNEMANN escribía, en 1796: Un perro soporta una onza de hojas, flores y frutos del Acónito. ¿Qué hombre podría resistir esos efectos? Los caballos comen impunemente hierba seca. Algunos animales domésticos engordan con las hojas de *Taxus*, tan mortales para el hombre. El lobo, envenenado por el Acónito, tiene inflamado el estómago, y nada semejante se observa en un gato grande ó pequeño.» SCHULZ, profesor de Materia médica en Greifswald, escribe: «Las experiencias sobre los animales no pueden dar sino los caracteres generales de las acciones medicamentosas. Yo no puedo deducir conclusiones sino del hombre al hombre; saltar del animal al hombre es insensatez.» «El *similia similibus* se ha invocado en nuestros días en cierta obra de materia médica alopática para explicar la acción curativa de las pequeñas dosis de Acónito en las neuralgias faciales. Así también el profesor STRUMPEL enseña que la Ergotina produce una especie de *tabes dorsalis*, y aconseja emplear este medicamento contra aquella enfermedad.

El profesor BINZ, de Bonn (Alemania) y el profesor RUHLE, hablando del Calomel el primero, y del Antimonio, el *Rhus tox.* y la *Ipecacuana*, el segundo, afirman la acción de las dosis homeopáticas en la curación de las enfermedades ocasionadas por las fuertes dosis de esos medicamentos.

El profesor BEHRING, de Marburg, á quien en 1894 hizo observar el Dr. Baginski, que el procedimiento de la seroterapia para curar la difteria, era un procedimiento homeopático en la verdadera acepción de la palabra, y contestó con cierta evasiva, ha escrito después estas palabras, que de su pluma tienen muy grande importancia: «El *similia similibus* de Hahnemann no es inconciliable con la ciencia actual.» Parece que el notable profesor no hubiese expuesto todo su pensamiento. «En 1899, el profesor EHRLICH, uno de los padres de la seroterapia, ha reconocido la eficacia de las dosis infinitamente pequeñas, así como aquellas de determinadas sustancias sobre órganos y tejidos particulares. El debió conceder también lo que Hahnemann había demostrado hace más de cien años: que sustancias inactivas al estado bruto se hacen activas al estado de extrema división.» El profesor alópata HUEPPE, de la Universidad de Praga, ha demostrado como ley general que las sustancias que á dosis masivas matan las células, activan su desarrollo á pequeñas dosis y aumentan sus propiedades á dosis menores aún. Ultimamente un niño ha sido envenenado por las dosis habituales del aceite de hígado de bacalao fosforado. El fósforo á la 3.^a atenuación decimal tiene todavía una acción de letérea sobre el hombre.»

(R. extranjera.)

Secció de Noves

Dimars, dià 28 del prop-passat mes, assistirem, atentament invitats per la Academia Médich-Homeopática de Barcelona, a la sessió necrológica que 's celebrava per recordar la bona memoria que com a metges homeopaths han deixat los doctors En Pere Rino y Hurtado, En S. Almató y 'l Dr. Pellicer.

No podém menys de publicar en nostres fullas la ben escrita necrológia del primer, de quina 'n fou encarregat lo benivolgut amic y director En Joseph Nogué y Roca.

Festas com aquesta faltan en los nostres cercles per demostrá qu' en ells viu l' entusiasme per la bona doctrina y 'l recort per los que han lluitat per implantarla.

Gran Farmacia Homeopática Especial GRAU-ALA

Unión, 8.--BARCELONA



MEDICAMENTOS PARA USO EXTERNO

Tintura de:

Abrotanum para los sabañones.
Apis.—Picaduras de insecto.
Arnica.—Contusiones.
Bellis.—Manchas congenitas.
Caléndula.—Heridas supuradas.
Cannabis.—Estranguria, gonorrea.
Cantharis.—Quemaduras.
Euphrasia.—Inflamación de los ojos.
Helianthus.—Golpes y contusiones.
Hypericum.—Picaduras, dislocaciones.
Hydrastis.—Órganos genitales. Lupus.
Ledum.—Gota, heridas punzantes.

Tintura de:

Pinus.—Desviaciones de la columna vertebral.
Rhus.—Dolor reumático.
Ruta.—Ulceras.
Staphisagria.—Caries dentaria.
Symphytum.—Fracturas.
Thuja.—Cáncer, verrugas.
Urtica urens.—Quemaduras.
Verbascum.—Neuralgias.
Chamomilla.—Dolor de muelas.
Espíritu de Alcanfor (Rubini).—Preservativo del cólera.
Dilución de Pulsatilla.—Coriza.

— Todas estas tinturas se venden en frascos á 1, 2 y 3 pesetas.

ESPECIALIDADES

PASTILLAS HOMEOPÁTICAS

para la TOS, COQUELUCHE (Catarro), etc.

Remedio infalible para su curación.

Frasco, 2 pesetas

DENTÍFRICO UNIVERSAL HOMEOPÁTICO

Esta preparación es la que una experiencia de más de treinta años y el dictamen de eminencias médicas ha preconizado como el éxito infalible para la curación del **Escorbuto, Caries, Dolor de muelas y todas las enfermedades de la boca.**

Frasco, 2 pesetas

RECONSTITUYENTE HOMEOPÁTICO

Este preparado, puramente homeopático, recomendado por muchos médicos en sus clínicas particulares, es el mejor tónico reconstituyente para los niños raquíticos y escrofulosos. Regulariza su nutrición, corrige la mala asimilación de los alimentos, aumenta la osificación, la energía muscular y todas las actividades y funciones del organismo.

Frasco, 2 pesetas

TINTURA DE ÁRNICA DE LOS PIRINEOS

preparada con la planta fresca

Se emplea con éxito seguro para los casos siguientes: contusiones, golpes, desgarraduras, pinchazos, cortaduras, dolor de cabeza y frente, lumbagos producidos por esfuerzos ó fatigas.

Frasco, 1'50, 2 y 3 pesetas

POMADA ANTIHERPÉTICA

PARA LA CURACIÓN DE

ENFERMEDADES DE LA PIEL

Tarro, 2 pesetas

Gran Farmacia Homeopática Especial GRAU-ALÀ

Unión, 8.--BARCELONA



Despacho escritorio.—Dispensario homeopático.

Esta casa, montada á la altura de las más acreditadas del extranjero, se halla surtida de cuanto tenga relación con la Homeopatía.

Gran surtido de Botiquines, desde 5 á 500 pesetas

SE REMITEN CATÁLOGOS

Depósito general de los
Medicamentos Electro-Homeopáticos de A. SAUTER, de Ginebra

Revista Homeopática Catalana

Cada fascículo tendrá, á lo menos, 24 páginas, y será mensual.

Nuestra publicación tendrá por objeto la difusión del principio *Similia similibus curantur*, en toda su extensión.

Se publicarán todos cuantos trabajos puedan contribuir al desarrollo de la Homeopatía.

Precio de suscripción, 5 ptas. — Número suelto, 0'50 pta.

Administración: Unión, 8.—Farmacia Homeopática

TARIFA PARA LOS ANUNCIOS

EN LA

REVISTA HOMEOPÁTICA CATALANA

— Un año —

— Un trimestre —

Tamaño $\frac{1}{4}$ de página, **20 ptas.** Tamaño $\frac{1}{4}$ de página, **5 ptas.**

— $\frac{1}{2}$ — **30 —** — $\frac{1}{2}$ — **7'50 —**

— página entera, **50 —** — página entera, **12'50 —**

Anuncios intercalados en la «Sección de noticias», á precios convencionales.

LUIS TASSO, Editor.—Arco del Teatro, 21 y 23.—BARCELONA

TARJETAS POSTALES

ILUSTRADAS

SANTAS CREUS

(TARRAGONA)


Diez tarjetas con vistas del histórico monumento, **Una peseta.**

CABEZAS DE ESTUDIO

N.º 1 á 10 — **Una peseta**

EGIPTO

Seis series, cada una de diez postales, en las que se reproduce lo más pintoresco y tradicional de aquel interesante país, á **Una peseta** cada serie.



Barcelona, Decembre de 1902

***** SUMARI *****

Paràlisis de las cordas vocals, per *J. Solé y Pla.*—La apendicitis debe operarse? por el *Dr. Olivé y Gros.*—Apuntes clínicos, por *J. Nogué.*—Notas de farmacodinamia y terapéutica.—Index.

Revista Homeopática Catalana

Cada fascicle contindrà, á lo menys, 24 pàginas.—Sortirà mensualment.—Tindrà per objecte la difusió del principi *Similia similibus curantur* en tota sa extensió.

Publicarà tots los treballs que s' envihin, que 's cregui puguin contribuir al avenç de l' Homeopatia.

Los manuscrits, obras enviadas y cambis, serán adre-sats al Secretari del Comité de redacció, **carrer de l' Unió, 8.—Farmacia Homeopática.**

Tenint en compte la semblansa de las llengüas neo-llati-nas, y que la ciencia es ciencia siga 'l que vulga l' idioma en que s' escrigui, en aquest periódich s' admetrán, indis-tintament, quants treballs se presentin en qualsevol dels idiomas moderns derivats del llatí.

FUNDADORS Y COLABORADORS DEL PERIÓDICH

Salvador **Badia**; Miquel **Balari**; Francisco **Benavent y Manaut**; Francisco Javier de **Benavent y de Camón**; Joan **Bertrán**; Ignasi **Canut**; Joseph **Civil**; Joaquim **Costa**; J. **Falp y Plana**; Joseph **Grifols**; Joan **Just Xamar**; Enrich **Laplana**, R. **Montañá**; J. **Nogué y Roca**; A. **Olivé y Gros**; J. **Piqué y Sabater**; Joseph **Ricart**; Laureá **Roig**; Ramón **Roig**; Salvador **Roig**; — — — Joseph **Sabater**; Joan **Solé y Pla**; Lluís de **Vela**; J. **Peiró.** — — —

Director: J. **Nogué y Roca.**

Secretari: Joan **Solé y Pla.**

Administrador: Lluís de **Vela.**

ABONAMENT

5 ptas. l' any per tot lo mon.—Un número solt, 0'50 pta.

REDACCIÓ Y ADMINISTRACIÓ


UNIÓ, NÚM. 8. — FARMACIA HOMEOPÁTICA

GRAN FARMACIA HOMEOPÁTICA ESPECIAL

GRAU-ALA

8 - Unión - 8

BARCELONA



PREPARACIONES DE LA CASA

GLÓBULOS

DILUCIONES

TRITURACIONES

TINTURAS MADRES

INDÍGENAS
y EXÓTICAS




ALTAS POTENCIAS
DE

Jenichen, Leheman
y Schönigen

MEDICAMENTOS

electro homeopáticos
sistema

SAUTER, MATE
y MARTIGNOGLI




CAJAS, CARTERAS

y

BOTIQUINES

desde 5 á 500 ptas.




OBRAS DE HOMEOPATÍA

Gran Farmacia Homeopática Especial

GRAU-ALA

8 - Unión - 8

BARCELONA



Cajas, carteras y botiquines

CAJAS en tela y marroquín, de varios tamaños.

CARTERAS en marroquín, de varios precios.

ESTUCHES de marfil, con herrajes de plata.

CAJAS de caoba, desde 40 á 100 frascos.

SE HALLAN DE VENTA

EN LA

Gran Farmacia Homeopática Especial

GRAU ALA

TODAS LAS OBRAS DE HOMEOPATÍA



Any 1

Barcelona, Decembre de 1902

Núm. 12

Parálisis de las cordas vocales

En l' estudi de laringopatías no 'ns devém fiar may de la sintomatología subjectiva que 'ns donguin els malalts, donç molts símomas son comuns a lesións per complert diferentas y quin tractament deu esser propi a cada cas. Lo que podém fer, y sols am molta práctica, després d' haver vist moltes laringes malaltas.

Las parálisis aquestas son bastant habituals, y en ellas hi podrém trovar afectats varis dels grupos musculars inervats pel nervi laríngeo superior o per l' inferior o recurrent, y poden esser bilaterals ó unilaterals.

Uns grupos més que altres sembla que sigan los més apropósit per afectarse, y aixó, encare que sembla no influir gaire haventlos de tractar homeopàticament, més val se diagnostiqui a perfecció quant menys per lo pronóstich, puix algunas d' ellas son molt greus y dolentas. Una de las cosas que a voltas 'ns decidirá per un tractament especial, es las causas que l' hagin ocasionada; ja sigan d' origen nerviós, com la

histeria, depressió del sistema, ja per la clorosis, infeccions com la tifoidea, diftèrica, verola, etcétera, ja be per intoxicacions del plom, arsénich, fósforo, etc., causas totas ellas de parálisis lo més freqüent dels adductors. Si la causa es lo fret, lo tractament serà igual al de la parálisis facial perifèrica del mateix origen. En fi, que la causa com las condicions de salut ge-

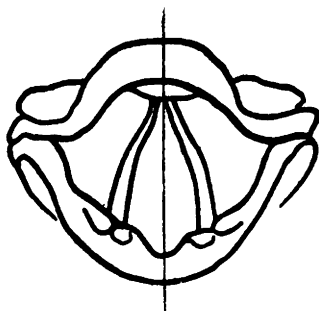


Fig. 1

neral serán tingudas en compte, y á voltas decidiran lo tractament.

La que més sovint trobarém serà la *parálisis dels adductors* ó crico-aritenoides laterals, muscles inervats per lo nervi laríngeo inferior ó nervi recurrent, quinas causas ja s'han anomenat. Las cordas están molt apartadas l'una del altre (fig. 1), per igual ho están de la ratlla mitja quan la parálisis es bilateral tal com marca la figura, y si es unilateral, lo que es més estrany, veurém que al fer vocalisar al malalt una de las cordas se posará tirant en la ratlla mitja, mentras que l' altre no 's mourá, en lo cas de ser doble, com se compendrà no 's mourá

cap de las cordas de son apartament; se té de notar que la mucosa laringea esta, en cambi, perfectament bona. Com a sintomas subjectius se 'ns presenta 'l malalt tot de repent afónich, passa de cop del enrahonar be al vocalisar am gran perdua de veu; en cambi, tussen y rihuen be, la mateixa tensió de la columna d'aire arriba a fer vibrar y ressonar las voras de las cordas vocals. Am tot lo dit se veu qu' es malaltia quin diagnóstich se pot fer matemáticamente.

Passém ara a la *parálisis dels abductors* inervats per lo mateix nervi que serveix als avans dits o adductors; dits muscels son los crico-aritenoideos posteriors que sembla també com aquells que tenen certa predisposició a paralisarse; las causas son las mateixas ja indicadas al comensament del present trevall, y a més, causas tan fermas y difícils de curar, que 'ns fan fer mal pronóstich de la lesió, sols per lo que dirém se veurá si tenim motiu; causas que tenen origen central o be 'l tronch del nervi es comprimit, en lo primer cas hi trovarem la sífilis terciaria y la paquimeningitis o esclerosis central: en lo segon cas poden trovarse ja aneurismas torácichs, golls, tuberculossis, adenopatías cervicals, tumors del esófa-go, y algun altre.

Al enrahonar, la veu se sent un xich ronca, emperó la respiració es disneica, s'expira be y s'inspira am dificultad y una mena de soroll estridulós, donç que las cordas están juntas y a voltas no deixan passar l'aire, y s'ha de recorre a la traqueotomia; la veu la major part

de vegades no s' altera, sols la lleugera ronquera o perdua de tò.

En quant als que pateixen parálisis unilaterals, avegadas tardan en venir, degut á que els síntomas molestos no son molt pronunciats. L' estudi am lo mirall laringoscòpich es el que ens marcará be la malaltia; aixís veurém en la parálisis bilateral que las cordas están tirants y am las voras juntas a la ratlla mitja o molt

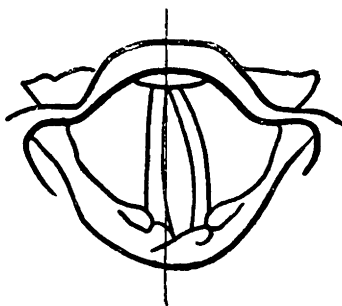


Fig. 2

poch separadas; en cambi en la unilateral (fig. 2) una de las cordas está fixa a la ratlla mitja y l' altre al vocalisar s' aparta y se veu en actitud fonatoria. En quant a son pronóstich, al revés de la anterior forma es molt grave: ja havém fet notar que alguna volta s' ha de recorre a la traqueotomia.

Encare perteneixen al mateix ordre d' inervació la *parálisis dels tensors* ó siga dels crico-tiroideos y tiro-aritenoideos; quina causa pot esser un fret repenti y violent, l' us de la veu esforsada, com en un crit, en los oradors, militars, capellans, nuncis, etc.; com també una

inflamació crònica de la laringe. Los malalts, més que afònichs, estan disfònichs, y encare si posan més al fer us de la veu; es a dir que després del descans la veu pot esser bastant clara, y a mida que 's parla, sobre tot si la veu es seguida ó forta, baixa de timbre 'l só, se va apagant y fins casi s' estingeix. Si encare no n' hi ha prou al mirar am lo laringoscop, veu-

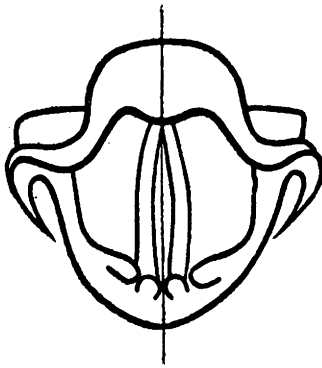


Fig. 3

reu que las cordas están com si no tinguessin mohiment al vocalisar; sols deixan entre ellas al provar d' apartarse de la ratlla mitja, un espay com de fus, com diu en Morell-Mackenzie (fig. 3); es lesió aquesta que no essent crònica, pot curarse y fins avegadas fácilmente.

Una altre forma de paralíssis que posarém seguint a la anterior o dels tensors, es la produhida per la perdua de poder contractor dels crico-tiroideos sols, puix en sos síntomas es igual á la forma avans indicada, y en sa imatge vista al laringoscop no hi ha més dife-

rencia de la de la figura 3, que 'l que las cordas sembla estiguin arrugadas, com si 's mantinguessin fluixas per no estar prou tens los cartílachs cricoides y tiroides. La veu lleugerament ronca y velada. Aquesta *parálisis* es produhida per la del *nervi laringeo superior*. Son pronóstich no es molt grave per la no molta molestia que ocasiona y perque als tres o quatre mesos de tractament médech pot curarse. Deixarém de banda, per ser ja diferent en son tractament, las laringo-hemiplecias; la ruptura d' una de las cordas a conseqüencia d' un esforç en el cant, que 's distingeix per una irregularitat de la vora lliure amb equimosis submucós; ni tampoch am las anquilosis de las articulacions crico-aritenoideas.

Ja havém vist que 'l pronóstich que fem no es molt dolent, a pesar de la gravetat que tenen totas aquestas lesions; aixó es degut al poder de las substancias que 'ls homeópatas preparém dinamisantias, ajudadas algún cop per la electricitat. D' aquest modo podém dir que las funcionals curan casi *tòtas* (Ariza), que sols fallan las d' origen nerviós central.

La electricitat s' usará en forma de corrents continuas, ja aplicadas al anterior o fora la laringe, corrents que sols deuen durar quatre ó cinq segóns. Lo polo negatiu se colgará en la paret laríngea posterior, y 'l positiu fora 'l coll en lo curs del nervi recurrent, o sobre 'ls muscles afectats; no puch dar paré sobre 'ls efectes beneficiosos de l' electricitat per no haver tingut ocasió de ferla servir; emperó, sí sobre 'ls medicaments que vaig a descriure, que sempre

m' han servit de sobres en los pochos cassos que he tingut ocasió de veure.

Trovarém per estatuir un tractament purament racional, varis medicaments, ja l'*Arsenic.*, *Caut.*, *Gels.*, *Nux-v.*, *Phosph.*, *Strignus*. *Plumbum* y *Veratrum viride*, ja indicats en las parálisis en general. Ja també l'*Aconit.*, *Arnica*, *Ignatia*, *Oxalis ac.*, *Rhus tox.*, *Selenium* y *Senega* (Dr. Quay), y afeginthi la *Belladonna* (Ariza) a baixa dilució o en tintura; y potser com anirém veyent, lo *Curare*, l' *Hyosciamus nig.* y molts altres. Una falla que 'ns trovém encare en la medicació homeopática es l' estudi no detallat de nostres hermosas patogenesisias; la falta de coneixements especials dels que s' han emprés l' estudi dels efectes de una substancia en l' home sá, es lo que 'n te la culpa d' aquesta falla que poch a poch s' anirá omplín.

Sols a fi de que 'ls que en l' especialitat tinguin més coneixements que jo, pujan millor clasificarlos y precisarlos es per lo que dono la llista dels medicaments que 'm serveixo per los cassos que de parálisis dels muscles laríngeos s' hem presentan, encare que primitiva, permet buscarnhi algún que aconsoli a pobres malats, alguns d' ells quin treball depent del perfecte funcionament de las cordas vocals.

En individuos anémichs, deprimits, consuntius, que la poca vitalitat sembla s' endugui la veu, convindrà 'l *Plumbum* y moltíssim l' enviarlos a una estació balnearia de bastanta altitud y quinas aigües pujan tenir, encare que mínimas, algunas cantitats de sílice, ferro, anh. carbónich, com son las de Rivas, Amer,

Sant Feliu de Pallerols, y altres; a voltas amb aixó últim sol n' hi haurá prou; aixó sí, la quantitat d' aigua que 's begui no deu esser exagerada com algún cop se sol fer.

Nos trovarém am parálissis post apoplécticas en que solsament una de las cordas estará paralísada, conservant son mohiment l' altre, es a dir, parálissis unilaterals, y allavors podran probar, com a més indicats, la *Belladona* y 'l *Conium maculatum*.

En moltes donas histéricas y alguns homes, trovarém parálissis que semblan venir d' impresions morals, de disgustos, sustos, etc., y allavors encare que En Hughes digui que sols se curan am l' electricitat, y En Jousset am *Nux m.*, *Platina* y *Ignatia*, m' atreviré afegirhi 'l *Gelsemium semp.* que té la característica d' esser intermitents, també tenen aqueix caràcter las que 's presentan en las donas histéricas coincidint am son período menstrual. No obstant, pot seguirse una conversació en veu baixa y s' enronqueix y no pot ferse tons graduals al enraonar en alta veu.

Las parálissis motoras d' origen funcional necessitan més que tot los quatre següents medicaments: *Conium mac.*, *Gelsem. semp.*, *Nuxvomica* (y *Strignus*), y *Oleander*. En la parálissis del recurrent nos trovarém am lo *Phosphorus* que es de gran esperança; parálissis del recurrent no produhidas per aneurismas, tumors y altres cassos com avans tenim senyalat; puix aquestas no 's curan com no 's curi la causa, lo qu' es molt difícil. Agravació per la tarde de l' afonia.

En la fatiga muscular, am peresía que pot convertirse en parálisis al esdevenir, hi trovém medicaments com *Arnica*, *Eucaliptus rostrata*, *Causticum*, *Nux-vom.*: aquest últim junt am l' *Aconitum nap.*, en individus alcoholíchs crónichs. Medicaments quina diferenciació probarem de fer ara, y a quina classificació influirá molt sa sintomatología general, que suposém possehirá tot bon homeópata.

Aconitum nap.—En reumátichs, alcoholíchs (Hempel) crónichs, se fa servir en ells, encare que no tant com la *Nux-v.*, que sembla esser son característich, parálisis de la llengua. S' usa en cassos en que ha vingut de repent, ja siga per fret fort, ja per reumatisme, sembla que hi ha inflamació del neurilema, sobre tot en parálisis del recurrent.

Arum triph.—Ronquera produhida a oradors y cantants per parálisis de las cordas, am la característica de que quan se vol alzar la veu per sobre del to que s' enrahona, surt un crit, lo que 'n dihem un *gall*, es á dir, puja de to en l' escala. En subjectes que pateixen de catarros crónichs de nas y coll, sembla ser en quins vagi millor. Un medicament sembla ferli costat, com es lo *Graphites* puix també te pareisia de las cordas vocals produhida per aitals causas.

Belladonna.—En las idiopáticas o millor que tot en las produhidas per una infecció que hagi deixat molt malmés com en tifoideas y difterias (aquí junt am *Conium*), com també en las apoplécticas. Amb infló de la mucosa fins de la bucal y faríngea, segóns l' Ariza, sembla ser

allavors característica y ho dava ell a baixas dilucions o en tintura mare. Me doná bon resultat en una parálissis repentina am cara roja, intolerancia a la llum y convulsions (2x dil.)

Causticum.—Medicaments de resultats prompts en la debilitat de vocalisació en oradors, sobre tot los que predican al aire lliure, que a mida que van parlant, la veu se va enfosquint fins no poder sentirse; parálissis del recurrent; al principi am lo descans torna per algún rato la paraula natural. En Farrington senyala, en sa *Materia médica*, qu' es bo en lo catarro dels cantors, en quins, diu, la veu se torna aspre y ronca y que s' agravan al matí y en temps fret y sech.

Parecuts a n' aquests medicaments, varis autors indican altres com: *Arnica* en la fatiga dels muscles (no diuhen quins), al cridar, com en nuncis, militars, oradors. *Eucaliptus rostrata*, contra la relaxació de la mucosa y cordas vocals dels qu' enrahonan en públich, en clergues. *Nux-vomica*, en la perdua gradual de la forsa de la veu per son abús; quan n' hi ha també d' altres muscles, estrenyiment. *Rhus tox.*, parálissis després d' exercicis violents (Farrington) o en días molt humits.

Euphatorium perfoliatum.—Molt parecut a *Causticum* menys en sos síntomas generals tant sapiguts. *Carb. vg.* quan l' afonta es més aviat al matí. *Selenium* ronquera dels cantors, sobre tot al comensar a cantar; período inicial de la tuberculosi laringe, millor es lo seleniat de sosa.

Encare que menys usat y quin estudi no s' ha precisat tant, hi ha, entre altres que trovarém en nostres obras mestres, encar que molt poch estudiats, los que segueixen, quin us se pot aplicar a n' aquestas lesiós. alguna volta si es que 'ls síntomas s' avenen am la paresia o parálisis dels muscles laringeos.

Plumbum.—En la parálisis saturnina son afectats principalment los abductors, l' emaciació es gran, l' orina acuosa. disnea am tiratge al respirar; parálisis del llavi superior, y dels muscles extensors dels membres.

Oleander.—Afonía, la respiració devé embrassada, parálisis de la llengua (Morgagni); reumas pudendas (Gutmann).

Phosphorus.—Parálisis del recurrent, en ella es de molta esperança; s' agrava la tarde.

Ammon. causticum.—Es un bon remey en l' afonia am dolor cremant de la gola.

Sulphur.—Ronquera crónica am agravacions matinals ó vespertinas (Farrington).

Gelsemium. com *Belladonna*, en malalties infecciosas, y

Veratrum viride, en parálisis dels motors, espasmes musculars, tónichs y clónichs.

Ara, per no fer més llarga la llista d' indicacions poch precisadas, afegiré sols, que es mon ferm desitj que mos compatricis, entre 'ls quins sembla despertarse, d' algún temps á n' aquesta part, l' afició als estudis experimentals, corretgeixin y augmentin las presents notas per ferne bon us a la práctica.

J. SOLÉ Y PLA.

Barcelona, Octubre 1902.

¿La apendicitis debe operarse?

por el Dr. OLIVÉ Y GROS

II

Con el nombre de *Apendicitis Club*, existe un nuevo club en América, cuya primera reunión tuvo lugar, según el *Medical News*, en 1.º de febrero de 1900.

Se propone nada menos que extender su organización á todas las grandes ciudades de los Estados Unidos, á fin de merecer el título de *Club Nacional*. Para ser miembro de este club es preciso haber sido operado de apendicitis. Existen en el varios grados. Los miembros ordinarios son los que únicamente han sido operados una sola vez. Los grados se dan á los que lo han sido, por lo menos, dos veces. Á los que han sufrido mayor número de veces la operación, se les conceden más honores.

Sabese que los norteamericanos pretenden haber sido los inventores de la apendicitis.

¡Cómo está la sociedad! ¡Lo que puede la holganza y la chifladura! exclama el periódico en donde he visto tal noticia. Por ella sola podemos formar concepto de la afición exagerada que domina en muchos países á operar tales enfermos, algunas veces imaginarios, y así se explica que en las estadísticas de los cirujanos, exaltados en este sentido, existan numerosos casos en que se ha verificado la estirpación de un apéndice vermicular completamente sano.

Tan de moda se ha hecho la apendicitis, que

no sólo hay pacientes, sino que hay médicos que sufren lo que podemos llamar monomanía apendicular. Dieulafoy, por ejemplo, que es un prototipo de ellos, ha querido inventar varias enfermedades apendiculares, como el hígado apendicular, la pleuresia apendicular, etc., sin que sean más que auto infecciones purulentas que se localizan en el hígado ó pleura, como pueden fijarse en cualquiera otra parte del organismo, debido al transporte de microbios patógenos que, implantándose, originan inflamaciones y supuraciones, sin que exista especificidad por su origen, ni un hilo expresamente conductor desde el apéndice al hígado o pleura, como se ha querido suponer y nadie ha demostrado.

Estos médicos apendiculares exaltados, son también extremados en tratamiento, y, como decía al principio, llegan algunos á afirmar que toda tiflitis debe ser operada.

La verdadera *tiflitis aislada*, ó sea cuando sólo hay inflamación de la mucosa y tejidos integrantes del ciego y apéndice ileo-cecal (ó existe en grado mínimo en las regiones vecinas), entiendo no exige la intervención quirúrgica, pues desobstruyendo y con una medicación antiflogística adecuada, de acción localizada como es la homeopática, se suele salir bien, cual acontece en flogosis de otras regiones del intestino. Los que deciden operar en este caso, han de recordar el serio peligro en que, sin necesidad, ponen al paciente con esta intervención radical.

Si se llega á la peri ó paratiflitis formándose

el *flemón iliaco*, éste puede ser *difuso* ó *circunscripto*. En el primer caso, el pus se infiltra por todo el tejido conjuntivo de la región, empapándolo como una esponja, no formando colección, siendo en estas circunstancias imposible la salida del pus por punción ó incisión, pudiendo sólo intentar un escrupuloso y gran lavado que resulta siempre comprometido y no todo lo útil que conviene; de los mismos partidarios de la operación, hay bastantes que prefieren no intervenir en tales condiciones, y en verdad que es preferible dar medicamentos que, reaccionando los tejidos enfermos, resuelvan la inflamación y logren la reabsorción del exudado purulento diseminado, cosa relativamente fácil con *Myristica*, *Lachesis*, *Hepar*, *Calcarea sulphurica* ó *Calc. fluorica*, *Silicea*, *Mercurius* ú otros. Los alópatas, que no poseen medicamentos de acción tan precisa y parecida á la de los homeópatas en casos como el que tratamos, se explica se precipiten á operar, aunque sólo sea por temor á las recidivas.

Si tenemos ya un absceso circunscripto en la fosa iliaca, son muchísimos los médicos que creen inevitable operar, al igual que les sucede en cualquier absceso de otras partes del organismo; pero los homeópatas, que estamos hartos de ver cómo sin operación manual de ningún género se curan, y bien, individuos afectos de colecciones purulentas, ya nos podemos permitir un paso antes de decidirnos.

Sí, señores, y es que tenemos medicamentos que podríamos calificar de explosivos, los que tienen el poder de abrir vía al pus hasta elimi-

narlo de la economía, salvo en muy raras localizaciones anatómicas, y esto no ha de extrañar á los que lo ignoran, ya que es vulgar saber que la naturaleza puede reaccionar para eliminar de sí á un cuerpo extraño, una arista, por ejemplo, pues con nuestros medicamentos no hacemos más que *imitar y ayudar* á la sabia Naturaleza.

Se podrá argumentar que operando quizás se logre el éxito con más rapidez; no negamos la posibilidad, y menos hemos de mostrarnos ahora enemigos sistemáticos de la operación en este caso; ya que siempre hemos profesado el principio del *cito tuto et jucunde*, curar lo mejor y más aprisa posible, y, por lógica consecuencia, emplear los medios quirúrgicos, cuando éstos aseguren la curación mejor y más rápidamente.

Pero acontece que la operación no resulta siempre un éxito agradable, aun tratándose de abceso circunscripto en la fosa iliaca derecha. Voy á relatar un caso que, siendo de los más sencillos y limpios, salió bastante mal.

La señorita María C..., de diez y siete años de edad, y bastante conocida en nuestra ciudad, dice la diagnosticaron hace tres años de tiflitis supurada con abceso circunscripto, por lo cual un cirujano de los más afamados de esta capital le hizo la punción en la región ileo-cecal para lograr la salida del pus, realizándola con tan mala suerte, que perforó el intestino, no alcanzando que cicatrizase esta fístula intestinal con largo tiempo de aplicar cauterios, inyecciones y otras varias medicaciones; la familia de esta enferma,

recordando el mal éxito anterior, se ha opuesto á una intervención cruenta que intentase la unión y cicatrización de las paredes fistulares. La señorita en cuestión cuenta hoy veinte años, y á lo mejor le salen gases por la fístula, ocasionando ruidos molestos involuntarios. No quiero decir casos más desastrosos, ya que todo médico es conocedor de algunos completamente fracasados.

En contraste con el anterior, puedo citar otros casos de abceso circunscripto paratíflico, curados perfectamente sin intervención manual. Una niña de Sabadell, de doce años de edad, sufrió una tiflitis aguda con peri y paratífritis, que fué medicando con *Belladonna* y *Mercurius sol.*, á la par que alguna toma de *Veratrum viride*, en los momentos que la pirexia se levantaba á sus más altos límites. Pasadas unas tres semanas, la fiebre casi desapareció, y se fué acentuando una fluctuación á modo de ascitis, tan considerable, que por lo excesivamente abundante se llegó á dudar en junta de que fuese pus.

Sostuve la acción de *Myristica scbif.* durante unos días, y comenzó á abombarse la piel de la región umbilical, hasta que el pus abrió vía por entre los pliegues del mismo ombligo, saliendo en gran cantidad.

Esta supuración, que duró algunas semanas, la traté con la misma *Myristica 200. Aurum 500 y Silicea 30.*

La niña no sólo está completamente curada de las referidas lesiones, sino que el estado general es inmejorable.

Otro caso, que mencionaré, es el de un amigo comprofesor alópata muy ilustrado, en que se acabó una tiflitis con absceso circunscripto; consultó á un buen número de colegas, aconsejándole la mayoría, especialmente los cirujanos, que se dejase operar, á lo que no pudieron decirle por el temor que sentía.

Pasó así varios meses, tratándose con algún purgante, iodo yoduros y mercurio, á la par que alimentación sencilla, cuando por fin abrióse vía el pus por el ombligo también, quedando después completamente curado.

En resumen, diré que, si en algún caso raro en que la medicación parezca no obrar bastante, la intervención quirúrgica bien aplicada puede contribuir al buen éxito, no fiando empero nunca un tiflítico al exclusivo influjo operatorio, en la inmensa mayoría es preferible usar sólo un buen tratamiento médico homeopático, lográndose con éste resultados más positivos y no perjudiciales para los enfermos.

(Publicado en *La Propaganda Homeopática*.—México.)

NOTA.—A principios de este verano he tenido un caso de tiflitis bien notable: El joven D. José Juliá, de veintitrés años de edad, afectó de apendicitis estando en París. Llamado un doctor alópata, aconsejó la operación, viéndole, en consecuencia, un eminente cirujano, que confirmó el parecer, aplicando hielo sobre la parte por todo tratamiento. Así las cosas, el padre del enfermo, que sabía que yo había curado otros sin operar, me notificó el caso, y convinimos en que llamasen un homeópata distinguido en París, que viendo el incremento del tumor, también aconsejó operar. Llamado posteriormente mi ilustre amigo el Dr. Cartier, se opuso y ordenó *Bryonia 30 c.* dos gotas tres veces al

día. A los doce días de este tratamiento pudo trasladarse el enfermo á Barcelona, y aquí he completado la curación del infarto con *Bryonia 1.000*, cinco glóbulos dos veces al día, y abstención, que aun continúa, de carnes rojas en las comidas, sin que presente trazas de recidivar.

Apuntes clínicos

La práctica de la terapéutica homeopática cada día nos ofrece más testimonios de su eficacia. Los síndromes más opuestos, los cuadros nosológicos más distintos, pueden dominarse y hasta curarse con un solo remedio. Así vemos que la *Belladonna*, en su esfera de acción, lo mismo alcanza á las inflamaciones que á las parálisis; del mismo modo puede curar una histeria que una neuralgia. Nos sugiere tales reflexiones un caso clínico que acabamos de tratar.

El niño N. N., de seis años de edad, sordo-mudo de nacimiento, llevaba ya algunos días de un fuerte catarro, al cual se opusieron diversos medicamentos caseiros sin resultado alguno. Al contrario, vino á complicarse con una fiebre intensísima, fuerte cefalalgia, delirio expresado á su modo, gritos, espanto, alucinaciones; cara encendida, ojos congestionados. Se le administraron unos glóbulos de *Acónito* y *Belladonna*, cada hora alternados, y al día siguiente había desaparecido la fiebre, la cefalalgia, quedando alguna tos sin que el examen del pecho revelase otra cosa que una bronquitis y saburra gástrica ligera. De esta suerte transcurrieron dos días más, aliviándose la tos y recobrando algo el apetito, y cuando todo hacía presagiar que pronto entraría en convalecencia, se repitió la cefalalgia acompañada de sopor y vómitos, viniendo su padre por la noche á referirnos la novedad. Le dimos unas dosis de *Belladonna é Ipeca.*, y al día siguiente por la mañana el niño estaba ya tranquilo; mas este estado no duró muchas horas, por cuanto á las doce del mediodía se repitió

el cuadro, é inquiriendo la forma de la cefalalgia, resultó que radicaba sólo en la sien izquierda, ojo y pómulo; los vómitos los tenía si se le daba alimento, leche ó caldo; de lo contrario, no vomitaba, quedando el niño quieto y como somnoliento, señalando invariablemente los mismos sitios en que radicaba el dolor. Este síndrome duraba hasta las diez de la noche, en que el niño se incorporaba pidiendo con insistencia alimentos que ya toleraba bien. En virtud de ello, se nos ocurrió, dada la forma periódica de la enfermedad, si se trataría de una intermitente larvada y de tipo cotidiano; pero la ausencia de infartos en el bazo é hígado, nos hacia desistir de tal diagnóstico; por otra parte, la constitución médica reinante en que todas las enfermedades afectaban un tipo remitente ó intermitente, nos inclinaba á creer lo último, y como, por otra parte, el médico homeópata debe preocuparse de la totalidad de los síntomas y no del nombre de la enfermedad, después de haber fracasado con el uso de *Spigelia* 24.^a, recurrimos á las virtudes antiperiódicas, por nosotros multitud de veces experimentadas, de *Plumbum* 30.^a Los buenos efectos de este agente no se hicieron esperar, puesto que, habiendo empezado el acceso á la una de la tarde, terminó á las cinco. A la visita siguiente y á la hora en que acostumbraba á tener el paroxismo ó acceso, no se presentó el síntoma doloroso del trigémino; sin embargo, el niño estaba soñoliento y no toleraba su estómago el menor alimento, y en su consecuencia repetimos el *Plumbum* asociado á la *Ipeca*. Desaparecieron los vómitos, no se presentó la somnolencia, y el enfermito recobró su buen humor y apetito. Suspendimos el uso de *Plumbum*, dejándole sólo con el de *Ipeca*, que todavía reclamaba el carácter de la tos, que era nauseosa, hasta su completa resolución.

Consideraciones: si consultamos la patogenesia de *Plumbum*, veremos que los síntomas de la cara son bastante vagos para poderlos aplicar al caso que relacionamos; otros medicamentos, hasta la *Spigelia*, parecían más indicados. No obstante, fracasó. ¿Cómo nos decidimos por el *Plumbum*? Durante la epidemia reinante de fiebres gástricas infecciosas en que ha dominado el

tipo intermitente, sin que el paludismo interviniese, hemos triunfado con el empleo de dicho metal, lo cual no es de extrañar si tenemos en cuenta la recomendación que hace de él el Dr. Teste en las fiebres intermitentes cotidianas, y que en nuestras manos ha resultado eficazísimo hasta en los casos que venían saturados de quinina.

¿Cuál era la naturaleza de la enfermedad en cuestión? ¿Era palúdica, gripal ó de otra clase de infección? Difícil es acertar; por más que nosotros creamos que no se trataba sino de una modalidad de lo que viene llamándose fiebres infecciosas mediterráneas, no haremos hincapié en ello, ya que el nombre no influye en la cosa, y una vez más queda demostrado que, conforme á nuestra doctrina, una enfermedad está curada cuando ha desaparecido la totalidad de los síntomas.

J. NOGUÉ.

Notas de farmacodinamia y terapéutica

TRACTAMENT DEL TRACOMA

Acon., *Arg. nitr.*, quan las conjuntivas son rojas, la secreció abundant, mocopurulenta, parpellas rojas y infladas.

Aurum. Pannus, dolor orbitari.

Kali bic. Pannus, las cosas semblan rojas, córnea ulcerada, lleugera fotofobia, molt pus.

Merc. protos. Pannus am dolor, fotofobia, llagrimaig, úlceras, llengua groga.

Natr. mur., cassos crónichs, parpellas infladas, rojas, dolors creman, sensació de sorra al ull, llágrimas corrossiuas, sobre tot després del abús de caustichs. Entropion.

Puls., *Rhus.* aguts, gran fotofobia y llagrimaig.

Sulphur. Dolors violents, agravació per l' aiga.

Thuja. Verrugas, picó cremant, agravació nocturna. Llagrimaig y fotofobia de día.

DR. ERN. NYSSENS

INDEX

Any 1902. (Segona época)

	PÁGS.
A nuestros lectores (La Redacción).	1
Algún cuidado para conservar la pureza en los medicamentos homeopáticos (Dr. L. de Vela)	45
<i>Azadirachta indica</i> (Patogenesis per lo Dr. Banerjee).	90
Alimentación en el recién nacido (<i>Triosteum perf.</i>)	135, 145 y 183
Bibliografía.	112 y 213
<i>Causticum</i> (Dr. Domenech).	155
Caso clínico de grave traumatismo ocular (doctor Balari).	52
Clínica (Dr. Nogué y Roca).	106 y 282
» (Dr. José Civil).	108
Corazón.	161
»	232
<i>Derris pinnata</i> (Tres medicamentos, etc.).	42
El Dr. Munyon y sus específicos (Dr. Grifols).	141
Escolas Homeopáticas (Las) per J. Solé y Pla.	20
» » Filadelfia.	20
» » New-York.	121
<i>Ficus indica</i> (Dr. Banerjee).	114
Fiebres palúdicas (Dr. Nogué).	158 y 190
<i>Gnaphalium</i> (Tres medicamentos, etc.).	42
Hahnemann (Dr. J. Nogué y Roca).	73
¿Hasta cuándo? (Dr. J. Nogué y Roca).	49
Homeopatía prehahnemanniana (Dr. Ricart).	23
Hernia crural estrangulada (Dr. S. Badía).	42
Hospital homeopático del Niño Dios (Dr. Nogué y Roca).	132
Hugues (Dr. Olivé y Gros).	86
» Necrología (Dr. Olivé y Gros).	139
Importancia en Medicina homeopática de una buena trituración (Dr. Vela).	103

	Págs.
La difteria y la Junta de Higiene de París (doctor Grifols)	82
Doctor León Simón (Dr. Olivé y Gros)	218
Lesiones de la válvula mitral (Dr. Piqué y Sabater)	232
Lesiones de la válvula mitral (Discussió)	236 y 260
Manuel Vives (Dr. J. Nogué y Roca)	68
Mohiment universal de la materia (Dr. Ricart)	76
<i>Myristica sebifera</i> (Dr. Olivé y Gros)	127 y 175
Meningitis cerebral de origen traumático (Montañá)	188
<i>Myristica sebifera</i> en el ántrax (Dr. Olivé y Gros)	210
Miscelánea	214, 215 y 263
Nuevos derroteros (Dr. Falp y Plana)	6
Novas (Bons exemples)	47
Novas (Estadística)	48
Primers metges homeòpaths cataláns (* * *)	211
Parálisis de las cordas vocals (J. Solé y Pla)	265
Palpitaciones y otros desórdenes del corazón	161
Pneumonía lobular aguda (Dr. Civil)	108
Pobres criaturas (Ricart)	33
Pólips nasals. Tractament curatiu (J. Solé y Pla)	55
» (Discussió)	66
Doctor Pompili	141
Parálisis bulbar. Tractament (J. Solé y Pla)	169
Remedios para las afecciones uterinas	151
Régimen dietético en el tratamiento homeopático (Dr. Badía)	200 y 221
Rino y Hurtado. Nécrología (Dr. Nogué y Roca)	242
Doctor Robert (J. Piqué y Sabater)	97
El Dr. Robert desde el aspecto del compañerismo médico (Dr. Moragas)	98
Santa Ignorancia (Dr. Nogué y Roca)	10
Septicemia puerperal (Olivé y Gros)	14
Sarampión y Escarlatina (J. Piqué y Sabater)	27
Seroterapia en la tifoidea (Olivé y Gros)	30
Spleen (Dr. Nogué y Roca)	193
Tractament curatiu dels mixomas nasals (J. Solé y Pla)	55
Tres medicamentos del reumatismo crónico. <i>Viscum album</i> , <i>Gnaphalium</i> y <i>Derris pinnata</i> (Montañá)	42
Traumatismos (Díaz da Cruz)	204
Tetania	241
Tifitis (Dr. Olivé y Gros)	254

	PÁGS.
Uremia (J. Solé y Pla)	228
Un nou signe de tetania	241
<i>Viscum album</i> (Tres medicamentos, etc.)	42

INDEX

DEL SUMARI DE FARMACODINAMIA Y TERAPÉUTICA

FARMACODINAMIA		PÁGS.
<i>Adonis vernalis</i>		117
<i>Antimonium</i>		238
<i>Apis</i>		24
<i>Apocynum</i>		24
<i>Ammon. mur.</i>		71
<i>Arsenicum</i>		71
<i>Aspido-spermina</i>		71
<i>Baptisia</i>		117
<i>Cedron</i>		118
<i>Coccus cacti</i>		71
<i>Carduus mar.</i>		72
<i>Causticum</i>		72
<i>Chelidonium</i>		117
<i>Cuprum met.</i>		72
<i>Cytissus laburnum</i>		117
<i>Cratoegus ox.</i>		118
<i>Geranium mac.</i>		118
<i>Gelsemium</i>		119
<i>Jaborandi</i>		118
<i>Kalmia latifolia</i>		117
<i>Kali iod.</i>		119
<i>Opium</i>		118
<i>Petroselinum</i>		118
<i>Physostigma</i>		118
<i>Prunus spinosa</i>		119
<i>Ruta</i>		118

	<u>PÁGS.</u>
<i>Theridion curassav.</i>	118
<i>Vanadium ammon.</i>	117

TERAPÉUTICA

Atrofia muscular progresiva.	191
Choch quirárgich.	138
Dolor neurálgich del cólzer.	138
Empiema.	95
Febre intermitent.	239
Forunculosis.	166
Hiperkeratosis.	166
Menopausia.	239
Miopia.	118
Ossos (Afeccions dels).	138
Orquitis tuberculosa.	95
Panofalmitis.	95
Pielitis y pielonefritis.	95
Trismus mascentium.	239
Tuberculosis.	166

Gran Farmacia Homeopática Especial GRAU-ALA

Unión, 8.--BARCELONA



MEDICAMENTOS PARA USO EXTERNO

Tintura de:

Abrotanum para los sabañones.
Apis.—Picaduras de insecto.
Arnica.—Contusiones.
Bollis.—Manchas congénitas.
Caléndula.—Heridas supuradas.
Cannabis.—Estranguria, gonorrea.
Cantharis.—Quemaduras.
Euphrasia.—Inflamación de los ojos.
Helianthus.—Golpes y contusiones.
Hypericum.—Picaduras, dislocaciones.
Hydrastis.—Órganos genitales. Lupus.
Ledum.—Gota, heridas punzantes.

Tintura de:

Pinus.—Desviaciones de la columna vertebral.
Rhus.—Dolor reumático.
Ruta.—Ulceras.
Staphisagria.—Caries dentaria.
Symphytum.—Fracturas.
Thuja.—Cancer, verrugas.
Urtica urens.—Quemaduras.
Verbascum.—Neuralgias.
Chamomilla.—Dolor de muelas.
Espíritu de Alicantor (Rubini).—Preservativo del cólera.
Diución de Pulsatilla.—Coriza.

— Todas estas tinturas se venden en frascos á 1, 2 y 3 pesetas —

ESPECIALIDADES

PASTILLAS HOMEOPÁTICAS

para la TOS, COQUELUCHE (Catarro), etc.

Remedio infalible para su curación.

Frasco, 2 pesetas

DENTÍFRICO UNIVERSAL HOMEOPÁTICO

Esta preparación es la que una experiencia de más de treinta años y el dictamen de eminencias médicas ha preconizado como el éxito infalible para la curación del **Escorbuto, Caries, Dolor de muelas y todas las enfermedades de la boca.**

Frasco, 2 pesetas

RECONSTITUYENTE HOMEOPÁTICO

Este preparado, puramente homeopático, recomendado por muchos médicos en sus clínicas particulares, es el mejor tónico reconstituyente para los niños raquíticos y escrofulosos. Regulariza su nutrición, corrige la mala asimilación de los alimentos, aumenta la osificación, la energía muscular y todas las actividades y funciones del organismo.

Frasco, 2 pesetas

TINTURA DE ÁRNICA DE LOS PIRINEOS

preparada con la planta fresca

Se emplea con éxito seguro para los casos siguientes: contusiones, golpes, desgarraduras, pinchazos, cortaduras, dolor de cabeza y frente, lumbagos producidos por esfuerzos ó fatigas.

Frasco, 1'50, 2 y 3 pesetas

POMADA ANTIHERPÉTICA

PARA LA CURACIÓN DE

ENFERMEDADES DE LA PIEL

Tarro, 2 pesetas

Gran Farmacia Homeopática Especial GRAU-ALA

Unión, 8.--BARCELONA



Despacho escritorio.—Dispensario homeopático.

Esta casa, montada á la altura de las más acreditadas del extranjero, se halla surtida de cuanto tenga relación con la Homeopatía.

Gran surtido de Botiquines, desde 5 á 500 pesetas

SE REMITEN CATÁLOGOS

Depósito general de los
Medicamentos Electro-Homeopáticos de A. SAUTER, de Ginebra

Revista Homeopática Catalana

Cada fascículo tendrá, á lo menos, 24 páginas, y será mensual.

Nuestra publicación tendrá por objeto la difusión del principio *Similia similibus curantur*, en toda su extensión.

Se publicarán todos cuantos trabajos puedan contribuir al desarrollo de la Homeopatía.

Precio de suscripción, 5 ptas. — Número suelto, 0'50 pta.

Administración: Unión, 8.—Farmacia Homeopática

TARIFA PARA LOS ANUNCIOS

EN LA

REVISTA HOMEOPÁTICA CATALANA

— Un año —

— Un trimestre —

Tamaño $\frac{1}{4}$ de página, 20 ptas. Tamaño $\frac{1}{4}$ de página, 5 ptas.

— $\frac{1}{2}$ — 30 — — $\frac{1}{2}$ — 7'50 —

— página entera, 50 — — página entera, 12'50 —

Anuncios intercalados en la «Sección de noticias», á precios convencionales.

LUIS TASSO, Editor.—Arco del Teatro, 21 y 23.—BARCELONA

BIBLIOTECA DE PRIMERA ENSEÑANZA

por D. CELSO GOMIS

NUEVO SILABARIO

Método racional de lectura progresiva. Un libro de 60 páginas con más de 80 grabados intercalados. **Ptas. 0'50** encuadernado en cartóné.

LECTURAS INSTRUCTIVAS

Segundo libro de lectura para las escuelas de instrucción primaria. Un tomo de unas 250 páginas con 190 grabados, **una peseta**, encuadernado en cartóné.
