


CONTINUATION
V. 2 - W. 15-18, 20-24

H 610.5
R 455
H 76

GENERAL
UNIV. OF
FEB 13 1903



Barcelona, Janer de 1903



* * * * * SUMARI * * * * *

Als llegidors, per *J. Nogué y Roca*.—Las escuelas homeopáticas, per *J. Solé y Plá*.—Preocupacions, per el *Dr. Ricart*.—Sobre el empleo del Jequiriti en oftalmología, per *J. Solé y Plá*.—Modo de curar las heridas y sus complicaciones.—Bibliografía, per el *Dr. J. P. y S.*—Enfermedades del sistema circulatorio.

* * * * *

Revista Homeopática Catalana

Cada fascicle contindrà, á lo menys, 24 páginas.—Sortirà mensualment.—Tindrà per objecte la difusió del principi *Simila similibus curantur* en tota sa extensió.

Publicarà tots los trevalls que s' envihin, que 's cregui puguin contribuir al avenç de l' Homeopatia.

Los manuscrits, obras enviadas y cambis, serán adresats al Secretari del Comitè de redacció, carrer de l' Unió, 8. Farmacia Homeopática.

Tenint en compte la semblansa de las llenguas neo-latines, y que la ciencia es ciencia siga 'l que vulga l' idioma en que s' escrigui, en aquest periódich s' admetrán, indistintament, quants trevalls se presentin en qualsevol dels idiomas moderns derivats del llatí.

FUNDADORS Y COLABORADORS DEL PERIÓDICH

Salvador Badia; Miquel Balari; Fransesco Benavent y Manaut; Francisco Javier de Benavent y de Camón; Joan Bertrán; Ignasi Canut; Joseph Civil; Joaquím Costa; J. Falp y Plana; Garcia Villalba (Murcia); Joseph Grifols; Joan Just Xamar; Enrich Laplana; A. Messeguer (Oriola); R. Montaña; J. Nogué y Roca; A. Olivé y Gros; J. Peiró J. Piqué y Sabater; Joseph Ricart; Laureá Roig; Ramón Roig; Salvador Roig; Joseph Sabater; Joan Solé y Plá; Lluís de Vela.

Director: *J. Nogué y Roca*.

Secretari: *Joan Solé y Plá*.

Administrador: *Lluís de Vela*.

ABONAMENT

5 ptas. l' any per tot lo mon.—Un número solt, 0'50 pta.

Redacció y Administració

UNIÓ, NUM. 8. — FARMACIA HOMEOPÁTICA

Gran Farmacia Homeopática Especial GRAU-ALA

Unión, 8.—BARCELONA




Esta casa montada á la altura de las más acreditadas del extranjero, se halla surtida de cuanto tenga relación con la **Homeopatía**.

Tinturas madres, diluciones, trituraciones, azúcar de leche, glóbulos, tabletas, etc.—Farmacias completas para Médicos, Farmacéuticos, Veterinarios, Hospitales, Colegios, Casas de campo. Buques, etc., con tinturas, glóbulos ó diluciones.—Gran surtido en botiquines y carteras de todas clases, de 5 á 500 pesetas.—En venta todas las obras de Homeopatía publicadas.—Se remiten catálogos gratis.

Gran Farmacia Homeopática Especial GRAU-ALA

Unión, 8. — BARCELONA



Cajas, carteras y botiquines

CAJAS EN TELA Y MARROQUÍN, de varios tamaños.

CARTERAS EN MARROQUÍN, de varios precios.

ESTUCHES DE MARFIL, con herrajes de plata.

CAJAS DE CAOBA, desde 40 á 100 frascos.

Medicamentos para uso externo

Tintura de:

ABROTANUM para los baños.

APIB. — Picaduras de insecto.

ARNICA. — Contusiones.

BELLIS. — Manchas congénitas.

CALENDULA. — Heridas supuradas.

CANNABIS. — Estranguria, gonorrea.

CANTHARIS. — Quemaduras.

EUPHRASIA. — Inflamación de los ojos.

HELIANTHUS. — Golpes y contusiones.

HYPERICUM. — Picaduras, dislocaciones.

HYDRASIS. — Organos genitales. Lupus.

LEDUM. — Gota, heridas punzantes.

Tintura de:

PINUS. — Dervivaciones de la columna vertebral.

RHUS. — Dolor reumático.

RUTA. — Ulceras.

STAPH. SACRIA. — Caries dentaria.

SYMPHYTUM. — Fracturas.

THUJA. — Cáncer, verrugas.

URTICA U. ENS. — Quemaduras.

VERBASCUM. — Neuralgias.

CHAMOMILLA. — Dolor de muelas.

ESPIRITU DE ALCANFOR (Rubini). — Preservativo del cólera.

DILUCION DE PULSATILLA. — Coriza.

Todas estas tinturas se venden en frascos á 1, 2 y 3 pesetas

Altas potencias de Jenichen, Lecherman y Schonigen

Chocolate homeopático á 2'50 pesetas la libra.

Depósito general de los medicamentos Electro-Homeopáticos, sistema *Sauter*, de Ginebra.



An. II

Barcelona, Janer de 1903

Núm. 13

Als Llegidors

Lo mes de Janer de l' any 1883 vejé la llum pública lo primer cuadern de la REVISTA HOMEOPÁTICA CATALANA, sucesora per ratlla dre-ta de *Los Archivos de la Medicina Homeopática*, per quant mort lo fundador d' aquesta darrera publicació, lo Dr. Rino \ Hurtado, los redac-tors supervivents resolgueren continuarla, malgrat el vuit que deixaba nostre benvolgut mestre y director, encoratjats per lo favor que 'l públich 'ns dispensava y per la prempsa ho-meopatica que 'a indicá quins habian de esser los continuadors de l' obra comensada y quins els col·laboradors, que ho foren la majoria dels mestres homeópatas alashoras existents.

L' esperit catalá, que may ha defallit á nos-tra terra, fou qui nos doná major empenta. Havía mort lo fundador, estremeny de neixen-sa, pro enamorat de Catalunya, que guarda sas despulles, y hauría sigut una vergonya pera nosaltres el no continuar l' escomesa, fer traició á nostra nissaga, tan práctica, trevalla-

dora y aimant de l' avens, no pr. seguint lo camí comensat, fins arribar al cim qu' es lo de enlairar el principi fonamental del *similia* fins que domini entre las escolas mèdicas. Y no s' aturaran aquí nostres propòsits: una de las qualitats que te nostre nissaga es son esperit analítich, y com siga que la medicina homeopàtica no es generalisadora, sino individualisadora, que no 's basa ab teorías, sino que es experimental, portats per nostre entusiasme, tal volta exagerat, habíam somniat en fer una escola que, per son puritanisme, fos digne pedestal d' Hahneman y per sos especials estudis en lo camp de la materia mèdica, de la experimentació, 's fes digne de la adjectiu catalana. Lo somni casi es una realitat, bona fou la sembrada, y avuy comensém a recullir el fruit.

La puresa en la doctrina ha sigut y es nostra guía; Barcelona es lo porta estandart del regenerador sistema de curar sens abdicacions de cap mena, es dir, som hannemanians purs, tenint present sempre que si 'l fundador va dir la darrera paraula de la part filosófica ó especulativa, y en lo qu' atany a lo experimental, encara no s' ha arribat a las fitas que l' humana rahó entreovira. La tuberculosis, el cranch, la difteria, las malalties zimóticas encara no tenen sos remeys específichs y aixó que la naturalesa es induptable que ha posat el remey, al costat del mal, empró nosaltres no l' hem trobat y es perque no havem cercat prou, y lo que 's més de planyer, es que enlluernats ab los progressos del laboratorí creyém complir

nostres debers, vestint ab robes enmatllivadas, nostra farmacologia. Altra cosa es lo que fem, al elevar a billonésimas els productes morbosos com el tuberculinum, vecciminum, etcétera, oblidant que ya els isópatas habian fet experiments ab variadas secrecions morbosas, sens que pogueren assolir cap de sas vanas esperansas, no quedantne de tot alló més que quatre verenos de reptils que encar continuan, ab justa causa, en nostres materias médicas, per tenir una patogenesis complerta, tent d'innombrables indecisions terapéuticas. La lley de similitat es el nort que 'ns ha de guiar ab exclusió de tota mena de rasonaments, puig que las lleys de la naturalesa no 's mudan porque ho vullgan los homes, sino que a 'ellas están subordinats tots los essers de la creació.

Aytal ha sigut sempre nostra regla de conducta: desde 'l cimal de la lley homeopática, extenent nostra mirada envers l' horitzó, sempre més dilatat per el progrés, sens que 'ns enganyin los enmirallaments del sabi de laborator. Han passat molts anys y no 'ns penedim d' haberho fet així, per quant el baluart més ferm de l' homeopatia en Espanya está aquí en nostra estimada ciutat comtal, ahont el nombre de metjes va creixent de día en día, y els seus adeptes ya son ennombrables entre todas las classes socials, ha fet sentir sa benéfica influencia; te dos periódichs quins trevalls son fills de la observació, tenen el ferúm de la terra y alguns d'ells han merescut 'ls honors de la traducció estampats en periódichs estrangers.

Una Academia ahont son discutits amb ample criteri los punts més dificultosos de la teoria y de la práctica, y per últim un hospital dedicat a malalties dels nens ahont galanament 's demostra la excelencia de nostra doctrina.

No 'ns estranyan tals avenços, perque además de la bondat de la doctrina y de las ensenyansas dels bons mestres que 'ns precediren, nosaltres, els catalans, no podíam ser una nota discordant en mitj del concert de progrés universal; nosaltres, vèhins de Barcelona, no podíam quedar enderrera vejent caminar tant endèvant, l' industria, las arts, la literatura, el comers, calía fer un esforç, y l' esforç s' ha fet: estém á bona altura, tinguem el cap seré, robustemli ab l' estudi y el vértich de l' ignorancia no 'ns farà caurer en l' abim com a altres pobles degenerats y superbs.

JOSEPH NOGUÉ Y RUCA.



Las escuelas homeopáticas

I

Inglaterra.—Seguint l' estudi comensat l' any passat en nostre REVISTA HOMEOPÁTICA CATALANA, tractarém ara de 'ls Hospitals què

en lo Regne Unit d' Inglterra, Irlanda y Escocia hi han; haven dit en la capsalera, escoles homeopáticas, y no es prou ben escrit, doncs que si en molts estats del Nort América y Méxich l'Homeopathía es oficial, no passa aixís en Inglterra; acontentantse en sos magnífichs nosocomís a donarse cursos lliures y a expedir diplomas a post graduats.

Ló que podríam anomenar Escola Homeopática es l' Hospital Homeopátich de Londres; gran y airós edifici, situat en lo Great Ormond street; yen lo quin no sols, se donan llissons y s' ofereixen diplomas després d' un examen, sino que s' permet als matriculats assistir á las clínicas, com «Clinical Assistants,» á las salas destinadas a malalties de donas, malalties de la pell, malalties de la gorja, malalties dels ulls, de las nas, de las orelles, malalties dels nens, nerviosas y mentals, igual que als laboratoris y salas destinadas al tractament per l' electricitat y rajos Röntgen:

Los cursos duran del 10 Octubre al 10 Abril.

Segons nos diu lo Sr. Secretari-superintendent G. A. Cross, aquest hospital es dels millors dins la moderna práctica de l' homeopatia; en ell no sols si donan llissons de totas las branques que s' necessitan per la professió médica a Londres, sino que s' donan conferencias per metges que venen del Continent, d' América y de las Colonias; pera demostrar l'importancia que suposa en l' avens de nostre doctrina no més cal dir qu' aquest hospital es construit y mantingut per la beneficencia pú-

blica, per las donacions ja nombrosas y per una subscripció anual. Essent la junta directiva composta de llechs a la medicina, per l' any passat ne fou lo Comte de Wemyss un de 'ls que més han fet per aquesta mansió destinada a curar las malalties del cos.

No es aixó sol, sino que te una part anexa destinada al Alletament pera didas, las que acostumadas al método homeopáthic, son grans auxiliars en la práctica; aquestas didas no sols venen del Regne Unit sino que fiñs del Continent.

Los metges que corren al cuidado dels malalts deuen entrar per oposició y esser membres de la «British Homeopathic Society,» y cobran de sou 80 lliuras inglesas per any.

L' associació mèdica avans dita fou comensada l'any 1844 y se reuneixen en lo primer dijous de cada mes en l' Hospital de Londres, durant lo temps comprés de l' Octubre al Juny següent; te una branca a Liverpool que 's reuneixan durant lo mateix temps del any y en lo según dijous de cada mes en l' Hahnemann Hospital (Hope street). Sostenen un dels millors periodichs que 's publican «The Journal of the British Homeopathic Society,» de 120 páginas cada nombre y de quin n' era editor En Richard Hughes y ara En Giles F. Goldsbrouch.

No es aixó sol lo que podíam senyalar en aquella terra; en la capital hi havia gran nombre de dispensaris scstinguts per subscripció o per un metge, quins per consell del sabi mestre Hugues s' han anat reduin en nombre y

aumentant en condicions y alguns á fundar «Halfway house» y «Cottage hospital,» ó siga hospitals de camp, casas de curació en las aforas de las poblacions, aixó ha estat un avens cap a la formació d' Hospitals fora las grans urbes.

Degut a l' amabilitat de la casa John Ball, Sons and Danielson (Great Titchfield street, Oxford street), de Londres, que 'ns ha remés lo discurs del Dr. Jordi Butford (president de l' Associació), á lo quin hi havém trovat la llista de 'ls hospital del Regne Unit y un estudi minuciós de l' estat floreixent en que 's trova l' homeopathía a n' aquella nació; podém proporcionar á nostres llegidors curiosas novvas sobre las institucions qu' allí son las manifestacions externas de lo que pot la nostre escola.

Lo *Bromley Hospital* ha aumentat en poch anys son tamany, magnífica casa de camp que consta de tres alas, voltada de bosch es un exemple típich de Cottage hospital, y no sols típich, sino qu' es una aplicació no duta a cap encare en lo continent. Allí hi son tractats malalts especials, y convalescents de malalties perillosas qu' en otras institucions menys humanitarias o menys ricas son llenats al carrer un cop se 'ls dona d' alta de la malaltía amb que van entrarhi, no atinant qu' es atreure sobre ells la plaga moderna de l'humanitat, la pneumofímia.

En aquest hospital hi trovem quelcom de 'ls sanatoris moderns, sols que sent aquestos

destinats a una sola malaltia, aquell ho es a totes.

Podessim aquí imitarlos! Ja podríam reduir lo nombre de personas que son carn de la ferrotge consunsió!

Sols qu' aquí faltan personas que essent menys egoistas vulgan destinar alguna espurna de sos cabals a fer ovldiar lo modo com los han adquirít y donar exemple més o menys tardá de son amor al próxim

J. SOLÉ Y PLA.

Preocupacions

En tots els països del mon la humanitat pateix molt estranyes preocupacions y precisament en les coses més importants a a seva vida, salut y benestar. Sembla talment que un esperit maléfich li emboiri el sentit comú en quan pertoqui á qüestions de Medicina. Famos observém que quasi be ningú's trova del tot lliure de prejudicis més ó menys estranys y estrambótichs en aqueixos assumptos.

Tant l' anomenat savi, com el reconegut ignorant, están igualment obsessionats per aqueix núvol que 'ls amaga la llum del Sol de la veritat y que s' anomena preocupacions.

Una de las més generalisades es la de jutjar á la Medicina Homeopática, á voltes amb tan migrats coneixements que no arriban pas á sapiguer los seus detractors lo que verament significa aqueixa Ciència; creyentse, aixó sí, ab l'indiscutible dret de sostenir el seu criteri (?)

fonamentat regularment ab notícias incompletas ó falsas

També tenim observats els erros que dominan en la pública opinió respecte á la denominada Medicina Alopática, ceyense ab tant bona fe com perfecta ignorancia que l' Alopátia es la medicina ortodoxa ó legal y l'Homeopática heterodoxa ó ilegal.

¿Será, tal vegada, que s' haurán arribat á creurer alguns que l' Alopátia está fonamentada en principis fíxos é incontrovertibles?

¿Será que se suposi que la Medicina que s' apren a les Universitats es un aplech de veritats axiomáticas?

Per desgracia tots sabem de sobras que malgrat el talent del estol de metges que's dedican á la seva práctica, no dona pas de bons resultats que's prometen, anan ara y sempre á les palpentes pera combatre les malalties.

Creyentse descobrir cada dia nous y maravellosos remeys, pera rebutjarlos demá com inútils ó perillosos.

La veritat es que malgrat el gegantí esforç realitzat per l' actual generació médique que surt d' Universitats y Academies no ha lograt pas esborrar ni un sol principi dels que sostenen la Medicina Homeopática.

¿A qué ve, doncs, l' oposició sistemática que fan a la Doctrina Hahnemaniaha alguns digníssims Metjes? Es senzillament perque l'ignoren. No es pas possible creurer en lo que no's coneix ni es vol conèixer.

Es igualment curiós lo que passa ab les

Academies y Facultats de Medicina, que encare avuy día admeten y sostenen una Terapèutica Oficial (sic). Sembla impossible aqueixa preocupació, ja que es ben demostrat que en lo Camp de la Ciència Mèdica l' Autoritat d' aquestes Corporacions es purament convencional, doncs dintre la més absoluta legalitat els que exerceixen la Medicina ab lo titol corresponent, poden usar com a remeys curatius o preventius tots aquells que 'ls inspirin confiança, tant si son ó no coneguts dels demás Facultatius, tant si inspiren confiança com menyspreu als Centres ó Corporacions; ja que la seva Autoritat, com á científica, sols pot esser Cònsultiva. Es doncs una preocupació lo admetre una Ciència oficial, una Medicina ortodoxa. Un Titol Académich es absolutament igual per tots y á tots reconeix la mateixa Autoritat y Capacitat pera prevenir ó curar les malalties segons la seva consciencia y coneixements.

Es necessari fer entondrer que la Medicina Homeopática no es pas heterodoxa ni ilegal, al contrari que está fonamentada en principis y lleys fixas é incontrovertibles.

Es una sagrada obligació lo combatre les esmentades preocupacions que s' arrelan en totes les classes socials.

Es precís que tots los días diguem ben clar y ben alt que la Medicina Homeopática está avuy dintre el més perfecte concert de tots els moderns y *verdaders* avensos de les Ciències biològiques y es la únique que posseheix el



RICHARD HUGUES, M. D.

Enfermedades
DEL
Sistema Circulatorio ⁽¹⁾

El corazón

Examinaremos, primero, las enfermedades del corazón, de las arterias y venas de los vasos lácteo y linfáticos, y de las glándulas, bazo y tiroides á que pertenecen funcionalmente la sangre y su circulación.

Me ocupo primero de las enfermedades del corazón. En cuanto á sus discusiones, seguiré estrictamente las huellas del doctor Russell, que tanto se ocupó de este asunto, en sus artículos sobre las enfermedades cardíacas, publicados en el volumen duodécimo del *British Journal of Homœopathy* y en sus Lecturas clínicas.

(1). Debido á la pluma del doctor don José Civil, empezamos la publicación del capítulo que trata de las enfermedades del aparato circulatorio, del doctor Hugues; edición 1902. "The principles and practice of Homœopathy".

Nuestro manual (que a'go debe al doctor Goodno) dedica un gran espacio á su consideración. Tenemos además un estudio cuidadoso de las principales medicinas cardíacas, debidos á la pluma del doctor Meyhoffer, en un trabajo presentado al Congreso de París de 1878, que ustedes lo encontrarán traducido en el volumen trigésimo-octavo del *British Journal of Homœopathy* (p. 158); y también dos monografías sobre este asunto, una de este país, y otra de América, respectivamente. El primero, es debido á la pluma del doctor Clarke (1), y en el otro lado del Atlántico el trabajo ha sido hecho por el doctor E. M. Hale (2). Este último, en la tercera edición, con la que se ha aumentado su trabajo, da una idea exacta del estado actual de este asunto, sacando deducciones tanto de los principios homeopáticos, como de la antigua escuela. El libro del doctor Clarke es más bien un registro de su experiencia individual. Está seguramente destinada, como todas las publicaciones similares del doctor Burnett, á instruir agradablemente al lector con la experiencia clínica abreviada. Debo prevenirles sólo acerca de sus citas de síntomas bajo medicinas ó drogas particulares. Nos dice (pág. 142), que éstas «deben tomarse directamente de la *Materia Médica*», que es como Hahnemann y sus discípulos emplean siempre la palabra, el recuerdo de los efectos de las drogas en el esta-

(1). "Enfermedades del corazón y arteria". — Gould é hijo. 1895.

(2). "Razonamientos sobre las enfermedades del corazón". — Boericke y Tafel. 1895.

do de salud. Frecuentemente, no obstante, verá atravesados síntomas que son evidentemente clínicos, los cuales, como han desaparecido, más bien que aparecen, bajo la acción de las drogas (1), parece que el doctor Clarke ha bebido en una Materia Médica Impura, en lugar de la "Pura" que fué el ideal de Hahnemann.

En los órganos circulatorios, al igual que en los respiratorios, principiaremos por considerar algunos de sus medicamentos especiales. El poder curativo de la homeopatía, depende, en parte, en sus comienzos de las antiguas medicinas, á las que se han añadido modernamente otras de nuevas. En cuanto los primeros, desearía explicaros aquí el *Acónitum* y *Arsenicum*, y acerca del segundo, del *Cactus* y *Spigelia*.

1.º Que empleásemos acónito en todos los casos de sobreactividad del corazón, sería natural, pero apenas homeopático, puesto que se supone que, fisiológicamente, es un cardíaco depresivo.

He demostrado en mis *Pharmacodynamics* que esta suposición es injustificable, basada solamente sobre los efectos desastrosos de dosis tónicas y contradecida por los resultados de las más cuidadosas observaciones,—tanto an el hombre como en los animales inferiores. El acónito es verdaderamente homeopático, como he dicho, en "todas las enfermedades del corazón caracterizadas por aumento de acción y especialmente cuando el lado izquierdo está grandemente complicado", y aquí

(4). Véase, su iodo y potasio, en la pág 166.

obra en dosis muy pequeñas, pues alguna influencia fisiológica será *ejercida*. Así lo atestigua el doctor Meyhoffer. “Encontraremos en el acónito,— escribe, — el remedio *por excelencia* para las palpitations del corazón, en los adolescentes y adultos pletóricos; no es menor su potencia en la insuficiencia de las válvulas aorticas, con pulsación fuerte y desigual, palpitación de las arterias periféricas y dilatación de la red capilar. El ruido diastólico transmitido á las caróticas, cuando existe, disminuye notablemente en beneficio del medicamento, principiando algunas veces de una manera apenas perceptible, después de haber tomado el paciente tres ó cuatro dosis. Empleo por dosis una ó dos gotas de la primera ó segunda dilución decimal”.

Una de las grandes recomendaciones del acónito en los desórdenes cardiacos, á veces tan dolorosos y que tanta angustia ocasionan, es su rapidez de acción.

La manera como una vez alivié un espasmo del corazón. fué recordado por un relato del doctor Clarke. Una señora que habia padecido de ciática repentina, sintió un día que el dolor cesaba en el nervio ciático y que hería su corazón. «Sucediendo que, siendo llamado en el mismo momento del ataque,— dice, — la encontré en el estado más peligroso que se puede imaginar. Estaba fria y lívida. Tenía punzadas tan intensas que casi no podía respirar, y estaba boqueando cuando la encontré. La acción del corazón era confusa y violenta, con un extraordinario y fuerte

modo més breu, senzill y agradable pera curar als malalts.

DR. RICART.

Sobre el empleo del Jequiriti en oftalmología

Aixís s' anomena la opuscul publicat per lo Dr. Manuel Menacho (de Barcelona) y que galanament nos ha enviat com homenatge.

L' obreta está escrita en castís castellá, y com a profitosa no cal dir lo que es, donat l' altura científic-extraordinaria a que 's trova son autor.

Com se veu per lo nom, la memoria parla dels usos que te en malalties dels ulls l' *Abrus precatorius*; la forma en que ho administra; sa estadística; son modo d' acció e indicacions terapéuticas; y lo que més nos incita a publicar aquestas ratllas; *Los síntomas locals y generales a que dona lloch*; per si degut a l' experimentació fisiológica son hábilment fets podém nosaltres los homeópatas extreuren alguna indicació, que jo crech que sí; puix *apriori* podém dir que tot lo que cura, cura per la lley del *semilia*. Per tant, si realment lo treball fet per l' autor es beneficiós alguna volta, administrant lo medicament seguint nostra regla, estarem ben pagats y agrahits, com ho estém al gran Charcot per los treballs d' experimentació que un cop més fornamentan nostra escola.

Abrus precatorius.—Es una lleguminosa, enrededora, originaria de l' India, molt abundant a l' América y Africa; la part usada son las

llevós, molt hermosas, rojas, clapadas en negre; se diu que son menjadas per los egipcis. Extractant lo que l' autor diu en lo capítol IV de l' esmentada memoria, anotarém los símptomas que segueixen per ordre d' aparició

Entre l' aplicació local y 'l comensant dels símptomas oculars (período d' incubació) pasa de una hora y no arriba a deu, y primer ve l' *hiperèmia* amb *llagremeix*; després 'l *dolor* com un cos estrany entre las parpellas, després gravatíu s'estent a galta y front y a voltas fins l' ore la, genivas, coll y part superior anterior del pit y baix la forma lancinant. A las dos a set horas *infló* y *secreció* que primer enterboleix las llágrimas y arriba a pendre aspecte seropurulent amb bolbas en suspensió de color blanch-groguench. *Infart* del ganglí preauricular dolorós y a voltas del submaxilar (40 por 100 de cassos) y del mastoideo superficial.

Després formació de *pseudo membrana* (de 8 a 25 horas) a vegadas d' aspecte *crupaloides* altres prima y poch agafosa parescuda á la cataral. Casi sempre de color blanch-groguench amb algunas tacas sanguinosas. Es axudat condensat.

Cornea que no s' altera, tot lo més en cassos greus descamació epitelial lleugera y transitoria, amb alteració difusa de sa transparència en tals cassos.

Duració, de deu á quinze días.

Símptomas generals (per l' aplicació local) sols apareixen quant es intensa la conjuntivitis.

Malestar general. febre (fins a 38°5 en cassos greus) amb mareig, vómits y a voltas diarreas.

En lo capitol V parla de s' acció sobre las mucosas uretral, vesical y vaginal.

Localment produeix en los gossos uretritis, cistitis, amb fort tenesme al orinar, vómits y enflaquiment. En l' autopsia, se trova en la mucosa verical petitas hemorragias, ronçons conge-tionats, fetge congestionat, hipersecreció bilhar.

Los demás síntomas inserts son experimentats en personas ja malaltas per lo que no tindrán per nosaltres tant de valor.

Es un medicament que no sé encara que homeopaticant s' hagi usat; emperó no crech dir cap heretgia al afirmar vindrá en auxili de l' *Euphor buim*, *Croton*, *Euphrasia*, *Rhus*, etcétera, etc., quin estudi recomaném als especialistas de l' escola tradicional, en ells trovarán bons medicaments y que a experimentació fisiológica e indicacions terapéuticas trovarán ben indicadas en totas las obras que d' homeopatía parlin.

Las indicacions que l' autor trova son en varias entitats nosológicas, ve ha de ser lo Jequiriti una especie de calomel, de nitrat de plata sense cloruro sodich; dient emperó que més que a la causa o fondo orgánich deu atendres en emplacament de las llesiós y á son curs, y principalmente en subjectes escrofulosos; nosaltres si verament los efectos fisiológichs resultan certs sempre, ho creurém indicat no sols en el *Pannus* escrofulós, abcessos corneals, querato-conjuntiritis y altres sino en totes

malalties del ull *sempre y quant* sos símptomes y lesions sigan similars als produïts per la oftalmia jequirítica.

J. SOLÉ Y PLA.

Modo de curar las feridas y sas complicacions per *Triosteum perforatum*

Nostre intent no es altre que dar lleugeres nocions sobre la cura que deu ferse en las feridas de tota mena que s'ens poden oferir en la práctica.

Ho tractarém en general, sens enredarnos en detalls, que's poden trovar en las *Materias medicas* de la medicina racional.

Alguna cosa dirém además de las feridas localizadas, doncs cada una de per sí, necessita cosa especial derivat de la funció y dels detalls anatòmichs que cada orgue o entraya íntegra.

En aquesta série de capítols podrá observar-se que deixém casi de banda l'anomenada antiseptis, puig va arreconantse aquesta fins per la escola tradicional deixant lloch a la asepsis o higiene, que'n podríam dir, de las feridas. En cas de que'ls organismes estrany's hagin donat lloch a la supuració, a no ser aquesta molt greu, surt més a compte l'enfortir l'organisme malalt fentlo hábil pera resistir lo planté perillós, doncs en tota substancia que mati á un organisme microbiá pot matar també a las células orgánicas nostres que tocan l'esmentadá substancia, essent mol-

tas vegadas pitjor lo remey que la mateixa malaltia

La activitat gran, los medis maravellosos amb que compte l'organisme pera defensarse deu esser ajudat, no contrarrestat per lo metge.

Lo material de curació, per nosaltres es ben sencill: *Cotó desgrassat* que pot esser hidrófil sencillament, o humitejat en árnica, ácit salílicich, timol, etc., etc.; usant preferentment l'hidrófil o l'arnicat. Lo cotó será pera fer *apósits*, pera *embolicar* superfícies extensas y pera fer *bolas* o *torundas* pera netejar la ferida.

Compresas, que son trossos de tela de fil o cotó pera cubrir los apósits a manera de última coberta; lo mellor es fer servir la *gassa* o tarlatana bullida amb carbonat de potasa, essent esterilizada per lo calor; o humitejada amb lo mateix que havem dit pera lo cotó.

Venas, ja de tela, o de tiras de *gassa* o de tarlatana engomada pera fer vendatges inamovibles.

*Colodió*n, ja previament barreijat amb *Arnica montana*, *Hipericum perf*; o sol y a punt de fer la barreija. S'aplicará amb un pinzell, sobre las feridas petitas un cop deturada l'hemorragia, ó sobre las més fondas un cop suturadas y ben netas; es una bona capa protectora y médica á la vegada quant s'aplica bé.

En quant a l'instrumental, es variat segons las feridas sigan del ventre, ulls y altres; però en general, los instruments que mes a ma deurán tenirse son las *pinsas de Pean*, *Aguillas de Sutura*, ja las planas de Hagedorn, las

ordinarias y agullas de cap de las usuals pera fer suturas amb l'agulla colocada; deixant las de Emmet, Péan, Deschamps, y altres pera casos especials y pera operacions d'alta cirurgia.

Es a dir material de sutura y de hemostasia.

Per la hemostasia usarém com a medis manuals la pinsa de Péan amb sas modificacions; quant lo vas romput o tallat es de petit calibre n'hi ha prou amb la forci-pressió, si es més gros o costa estroncar la sang, s'agafa amb dita pinsa y s'hi fa una lligadura amb seda o catgut, segons aquesta s'hagi de deixar assegurada o perduda. Si l'hemorragia es capilar amb la pressió continuada per algun rato n'hi ha prou, alguna volta es persistent la trasudació, allavors amb l'*Hipericum perf* o amb *Erigeron canad.* imbibit en una torunda de cotó hidrófil y la pressió.

Si nos fos tant car y poch abundant podria recomanarse'l clorhidrat d'adrenalina. Quant la ferida es grossa y l'arteria trencada de calibre gran o de difícil pinsament, si es possible se comprimirá'l tronch principal d'ahont ella deriva, si es un membre se pot fer lo lligament en massa amb lo torniquet, amb la vena elástica d'Esmarch o be si no's disposa d'altra cosa, de un tubo de goma fort com los que serveixen pera conduir gas o aigua; amb lo quin se donan voltas al membre y s'agafan sos estrems amb una pinsa de Péan.

Com a materials de suturar, la seda de trenna plana bullida y aséptica, y'l *catgut* conser-

vat en oli de fusta de ginebró. Los fils de plata, crins y'ls tubos de desaigua 'ls deixarem per feridas de cavitat; d'ells parlan las obras mes extensas á n'aixó dedicadas.

Si per suturar o altre cosa debém utilizar l'anestesia, farém servir la cocaina del mitj al un per cent, lo clorur d'etilo, l'éter y en cas d'apuro podem utilizar el glas. En general, dirém que després de ben neta una ferida continguda la hemorragia, si n'hi ha, y posats en contacte sos llabis si hi ha roptura de texuments, sols falta fer un vendatge adequat sobre l'apósit convenient y estatuir un tractament apropiat á cada cas particular.

Ara bé; tractarem primer de las feridas en general, millor dit dels traumatismes, entenent per aquest nom tota acció violenta sobre l'organisme, que ataca sas parts, destruintlo químicament, anatòmicament o d'altre manera.

Farém las tres grans divisions de feridas traumáticas ocasionadas per causas mecánicas, térmicas y químicas; exemples de cada una son respectivament un cop, una cremada, una cauterisació per l'ácit sulfúrich.

Los cap tols anirán nombrats segons la classe de traumatismes ó feridas de que parlin; aixís, lo primer será *1 de las feridas*, comprendent propiament per ferida lo trauma produït per una causa mecánica (qualsevol, siga amb solució de continuïtat dels teixits tous, siga amb fractura. Lo segón, tractará de las *luxacions* o manera d'arreglar y medicar los canbis de posició dels ossos (desllorigament) si junts forman una articulació, las lesions de

sos lligaments y demés conseqüències. En tercer lloch, de las *cremadas y congelacions*, y en quart y últim, de las injurias produïdas per los cossos que atacan al cos destruintlo qu micament.

I.

CAUSAS MECÀNIQUES

Feridas.—Poden ésser segons la forma del cos que las hagi produïdas: feridas per *contusió*, per *punxada*, per *tall*, per *estrip* ó *arrencament*. Cada classe de ferida té sa medicació local y general que la distingeix de las altres.

En las *feridas per contusió* hi ha trituració dels teixits vius, aquets son afectats moléculament y poden morir, 'ls capilars oberts o paralisats deixan escapar la sang (blaus-equimosis, sang-trait) y la serositat (edema) y 'ls nervis copejats produeixen l'*estupor* mes ó menys complets que impideix la transmissió nerviosa, 'l dolor que se sent es en la periferia del lloch copejat. Aquest estupor local si'l traumatisme es greu pot convertirse en *choch*, en una mena de defalliment general amb completa indiferencia. Quant son los traumatismes molt forts pot trencarse algun muscle que'l rebe estant estirat, o l'òs, com en los sofats en la cama, cap, etc. Lo tractament será molt diferent segons stan las feridas obertas ó tancadas, es a dir, si son contusions solsament o feridas amb contusió (obertas).

Ara bé: comensarém per las més sencillas; contusions o feridas per contusió sens ruptura de la pell. Poden ésser desde un sencill

sang-trait, es a dir, amb sol aixafament dels capilars sens rompres las mallas del teixits, fins a la gangrena de la part mortificada.

Las més sencillas, las que En Dupuitren ne diu de primer grau, se curan solas, sols que pera calmar lo dolor periferich y fer desaparèixer breument l'exudat, se mullará amb un bon raig de aigua freda, o s'hi posarán compresas seguidament mulladas amb aigua freda sola, o mellor encara barrejada amb árnica mon'ana T., al deu ó vint per cent.

Quant la violencia del cop es prou forta pera produir mortificació dels teixits s'ha de dar árnica al interior en disolució homeopática, de cap manera 's curan millor; posanthi també sobre la part mortificada compresas d'aigua freda amb algunas gotas de la mateixa sustancia amb forma de tintura. Emperó si'ls dolors s'agravan y sobrevé febre, se donará acónit durant sis o vuit horas, administrantse després l'árnica.

Per comprenda la diferencia dels estats d'acónit dels d'árnica, no hi ha més que recordar que «árnica convé quant 'en los estats d'inflamació lo poder vita devé casi extingit, quant la febre o la neuroflogosis es tórpida, y acónit es tot lo contrari a n'ell, corresponen las lesions purament inflamatorias, especialment d'un caràcter sinocal», es a dir, es lo medicament de l'anomeda *febre traumática*, emperó sempre seguida sa administració de la *panacea lapsorum* dels antichs, una vegada a las pocas hores hagin baixat los síntomas d'acónit.

(Seguirá.)

Bibliografía

Dos publicaciones del inteligente y laborioso farmacéutico portugués don Francisco Jové da Costa, infatigable labo ante de nuestra escuela, que no dudamos leerán con gusto todos los buenos aficionados á la homeopatía, tanto por el deleite que produce la lectura de tan interesantes trabajos, como por los conocimientos doctrinales y prácticos que en dichas obras expone el autor, con perfecto conocimiento de la materia de que trata.

Títulase el primer tomito de 230 páginas, "23 años de práctica homeopática", escrito en correcto y castizo portugués, que resulta facilísimo para todo el que posea el español y saturado de indicaciones precisas deducidas de tan larga como aprovechada práctica por persona tan ilustrada y del justo renombre que goza el autor entre los adeptos al sistema Hahnemannico.

El segundo folleto "Materia Médica Experimental y Terapéutica Positiva", contiene interesantes artículos doctrinales de todos los mejores autores europeos y americanos, con varios originales del autor, en los que se prueba hasta la evidencia con razonamientos lógicos y contundentes la bondad y pureza de nuestros principios y la consecuencia filosófica de la ley que los rige. "Similia similibus curantur".

Al publicar estas líneas, felicitamos muy de veras al señor da Costa, y que nuestra humilde apreciación le sirva como de acicate para continuar con tan útiles y valiosos trabajos, no dudando que, á la nuestra, se unirán las felicitaciones de los que cual nosotros desean el engrandecimiento y difusión de la doctrina que en raña el bien de los semejantes.

DR J. P. Y S.

Farmacia Central Homeopática

DEL

Dr. Villmar Schuabe

DE

LEIPZIG (Alemania)

El mayor y más acreditado establecimiento del Globo

Este establecimiento se ocupa exclusivamente de la preparación y venta de todos los remedios homeopáticos. Tinturas madres, diluciones, trituraciones, tableas comprimidas de las trituraciones y glóbulos.

Gran surtido de botiquines, carteras, botiquines veterinarios, farmacias completas para médicos, farmacéuticos y hospitales.

Glóbulos inertes de su propia fabrica, azúcar de leche, utensilios para la preparación de los medicamentos, etc., etc.

Obras homeopáticas publicadas en español.

Se envían gratis, precios corrientes ilustrados en español á quien los pida.

Exportación á todos los paises del Globo

L' Ortopedia Moderna

Tort y Carasona

Casa especial per la construcció de aparells ortopédichs, cotillas, camas, brassos, y mans artificials, am subgecció als últims avenços de la ciencia.

Braguers nous models

per la retenció absoluta de tota classe de trencaduras, (per crónicas que sían); instruments de cirugia de las mellors fábricas, articles de goma, xeringas, mitjas elásticas.

3, Passatge Colón, 3 (Plassa Real).--Barcelona

Laboratori d' análish químich y micrografich

DEL

Dr. B. Olivé y Rodés

Laboratori especial per análish d' orins sediments y cálculs orinaris

Análish médichs.

Preparació de tota classe de tinturas y dilucions segons la forma homeopática.

Lauria, 10 (entre Corts y Casp).-Barcelona

Farmacia del Dr. E. Serrallonga

Preparació de medicaments homeopathics segons recepta. Tinturas Hahnemanianas segons la Farmacopea alemana (Jahr).

Primeras dilucions decimals, per us extern (de Ruta, Calendula, Hipericum, etc.), per cremadas, caigudas, cops, panallons, cancer, etc., etc.

Aixarop d' Hipofosfits Serrallonga

ESPECIALIDADES

Pastillas Homeopáticas

para la TOS, COQUELUCHE (Catarro), etc.

Remedio infalible para su curación.

Frasco, 2 pesetas

Dentífrico Universal Homeopático

Esta preparación es la que una experiencia de más de treinta años y el dictamen de eminencias médicas ha preconizado de éxito infalible para la curación del Escorbuto, Caries, Dolor de muelas y todas las enfermedades de la boca.

Frasco, 2 pesetas

Reconstituyente Homeopático

Este preparado, puramente homeopático, recomendado por muchos médicos en sus clínicas particulares, es el mejor tónico reconstituyente para los niños raquíticos y escrofulosos. Regulariza su nutrición, corrige la mala asimilación de los alimentos, aumenta la osificación, la energía muscular y todas las actividades y funciones del organismo.

Frasco, 2 pesetas

Tintura de árnico de los Pirineos

preparada con la planta fresca

Se emplea con éxito seguro para los casos siguientes: contusiones, golpes, desgarraduras, pinchazos, cortaduras, dolor de cabeza y frente, lumbagos producidos por esfuerzos ó fatigas.

Frasco, 1 50, 2 y 3 pesetas

Pomada Antiherpética

PARA LA CURACIÓN DE

ENFERMEDADES DE LA PIEL

Tarro, 2 pesetas

Dr. Salvador Badía

— Visita de 12 á 1 y de 6 á 7

Ronda San Pere, 18 Barcelona.

Dr. Ignasi Canut

Visita de 6 á 6 tarde

Dormitori S. Francesch, 9, 2.º, 2.º

Dr. Jr

Visita

Dr. Dou, 4, 1.r Barcelona.

Dr. J. Nogué y Roca

Visita de 3 á 5 tarde

Pelayo, 20, entressol. Barcelona.

Dr. Piqué y Sabater

Visita de 9 á 11 m Unió, 8.
» » 3 á 5 t al carrer

Mendizabal, 15, 1.er. Barcelona.

Dr. Ramón Roig y Blanch

Visita de 2 á 5 tarde

Pelayo, 44, p. Barcelona.

Dr. Joan Solé y Pla

*tractament homeopàtic
en las
malalties del Nas, Coll y Orellas
de 6 á 8 del vespre*
Cendal, 24, 1.r Barcelona.

Dr. Franc.º Benavent y Manaut

Visita de 3 á 6 tarde

Dormitori S. Francesch, 9, 1.º, 1.º

Dr. Joseph Civil

Visita de 6 á 8 tarde

Sta. Ana, 24. Barcelona.

Dr. Enrich Laplana

Visita de 2 á 4 tarde

Ronda Universitat, 25. Barcelona.

Dr. Angel Olivé y Gros

Visita de 11 á 12 m y de 5 á 6 t.

Ronda S. Pere, 10, 1.r Barcelona.

Dr. Joseph Ricart

Visita de 3 á 5 tarde

Rambla Caputxins. Barcelona.

Dr. Joseph Sabater

Visita de 3 á 5 tarde

Unió, 8. Barcelona.

Dr. Joan Boppell

*Oculista-homeopàtic
del Hospital del Niño Dios
primer
Hospital homeopàtic a Barcelona
de 11 á 1 m. y de 3 á 5 t.*
Portal del Angel, 1 y 3. Barcelona.



Barcelona, Febrer de 1903

* * * * * SUMARI * * * * *

Charla, per *J. Nogué y Roca*.—El Doctor León de Brasol, per *A. Olivé*.—Pericarditis, per *J. Solé y Plá*.—Un mot sur le Cedron, par le *Dr. Schepens*.—Modo de curar las feridas y sas complicacions —Sección de Novas.—Enfermedades del sistema circulatorio.

* * * * *

Revista Homeopática Catalana

Cada fascicle contindrà, á lo menys, 24 páginas.—Sortirà mensualment.—Tindrà per objecte la difusió del principi *Simila similibus curantur* en tota sa extensió.

Publicarà tots los treballs que s' envihin, que 's cregui puguin contribuir al avenç de l' Homeopatia.

Los manuscrits, obras enviadas y cambis, serán adre-sats al Secretari del Comité de redacció, carrer de l' Unió, 8. Farmacia Homeopática.

Tenint en compte la semblansa de las llenguas neo-llatinas, y que la ciencia es ciencia siga 'l que vulga l' idioma en que s' escrigui, en aquest periódich s' admetrán, indistintament, quants treballs se presentin en qualsevol dels idiomas moderns derivats del llatí.

FUNDADORES Y COLABORADORES DEL PERIÓDICH

Salvador *Badia*; Miquel *Balari*; Francisco *Benavent y Manant*; Francisco *Javier de Benavent y de Camón*; Joan *Bertrán*; Ignasi *Canut*; Alfredo *Chapuli* (Alicante); Joseph *Civil*; Joaquím *Costa*; J. *Fulp y Plana*; Garcia *Villalba* (Murcia); Joseph *Grifols*; Joan *Just Xamar*; Enrich *Laplana*; A. *Messeguer* (Oriola); R. *Montañá*; J. *Nogué y Roca*; A. *Olivé y Gros*; J. *Peiró*; J. *Piqué y Sabater*; Joseph *Ricart*; Laureá *Roig*; Ramón *Roig*; Salvador *Roig*; Joseph *Sabater*; Joan *Solé y Plá*; Lluís de *Vela*; H. Van der Laan (Brasil) — —

Director: *J. Nogué y Roca*.

Secretari: Joan *Solé y Plá*.

Administrador: Lluís de *Vela*.

ABONAMENT

5 ptas. l' any per tot lo mon.—Un número solt, 0'50 pta.

Redacció y Administració

UNIÓ, NUM. 8. — FARMACIA HOMEOPÁTICA

Gran Farmacia Homeopática Especial GRAU-ALA

Unión, 8.--BARCELONA



Esta casa montada á la altura de las más acreditadas del extranjero, se halla surtida de cuanto tenga relación con la **Homeopatía**.

Tinturas madres, diluciones, trituraciones, azúcar de leche, glóbulos, tabletas, etc.—Farmacias completas para Médicos, Farmacéuticos, Veterinarios, Hospitales, Colegios, Casas de campo. Buques, etc., con tinturas, glóbulos ó diluciones.—Gran surtido en botiquines y carteras de todas clases, de 5 á 500 pesetas.—En venta todas las obras de Homeopatía publicadas.—Se remiten catálogos gratis.

Gran Farmacia Homeopática Especial GRAU-ALA

Unión, 8.—BARCELONA



Interior de la Farmacia

Preparaciones de la Farmacia GRAU-ALA

Reconstituyente Homeopático. Este preparado, puramente homeopático, recomendado por muchos médicos en sus clínicas particulares, es el mejor tónico reconstituyente para los niños raquíticos y escrofulosos. Regulariza su nutrición, corrige la mala asimilación de los alimentos, aumenta la osificación, la energía muscular y todas las actividades y funciones del organismo. Frasco, 2 pesetas.



Any II

Barcelona, Febrer de 1908

Núm. 14

Chapla

Yo no sé curar sin medicinas

UN ALÓPATA.

He aquí una de las muchas ingeniosidades de nuestros adversarios cuando de la medicina homeopática se trata: toda una frase que vale un mundo; seguramente no quedaría tan contento Colón cuando vió tierra firme, como nuestro ingeniosísimo colega después de haber pronunciado con voz de ventrílocuo, para dar mayor fuerza á la expresión, y ayudado con una humanidad de ochenta kilos, que, si bien nada tiene que ver con la ciencia, puede, no obstante, parecerse al clérigo de Tirso de Molina, aquel que no hallaba á Dios bueno sino después de comer; y nuestro hombre, es posible que sólo halle la medicina tradicional buena sino porque le permite tener gran panza y con ella regurgitar una sentencia á lo Séneca, ó á lo Pero Grullo, que para él viene á ser lo mismo.

¿Conque los homeópatas tratamos á los

enfermos sin medicinas? Y lo más grave será, sin duda, el que les curemos. ¿Cómo se verifica el milagro? Pues muy sencillo: por *sujestión*. ¿Qué tal? Que nos echen taumaturgos, que á todos vamos á dejarles tamañitos con nuestras asombrosas *sujestiones*, porque lo mismo *sujestionamos* al recién nacido (que ya es mucho *sujestionar*) que el gotoso setentón; pneumónico delirante, como al vesánico crónico; en las enfermedades infecciosas y virulentas, como en las simples catarrales, y á pesar de tanto poder *sujestionador* ó *sujestivo* no podemos *sujestionar* á esos individuos para que estudien nuestras *sujestionadoras* doctrinas. Si tanto valor asignan á la *sujestión* ¿cómo no la ejercen? ¿Les está acaso vedado el ejercerla? ¡Quiá! en estas y otras peregrinas argumentaciones alopáticas, sólo vemos el modo de salir del paso, aunque sea con una salida de pie de banco, ante un éxito irrefutable obtenido con nuestros *misteriosos* glóbulos.

¡La *sujestión*! Y como nos *sujestiona* esa palabra, tanto, que tanto admiraríamos á Charcot en su inmensa sabiduría, si no se creyese un sabio, por haber inventado la palabra *hipnotismo*; por haber destronado á la turba multa de farsantes y embaucadores, curaban enfermedades como el *histerismo* y otros trastornos nerviosos y nos hacían creer en los fenómenos de la *sujestión*, clarividencia, *ubiciudad* y demás diabluras que la gente indocta creía como verdades inconcusas, pero que la *ciencia de las Academias* rechazaba por absurdas y contrarias al dogma. Y vaya si eran ab-

surdas y pecaminosas tales enseñanzas, como que no las practicaba ningún sabio de real orden, ningún valor tenían en el mercado intelectual de las corporaciones científicas, con ó sin garantía del gobierno. Mas he aquí, á nuestro Charcot que proclama *urbi et orbe* que el magnetismo es una farsa, pero que el hipnotismo y la sugestión son hechos demostrables en todo tiempo y lugar; publica algún opúsculo en defensa de su tesis exornado en algún experimento con el testimonio de algunos testigos, é *ipso facto* ya tenemos que lo que antes se llamaba magnetismo, puede con el cambio de nombre figurar como legítima conquista de la ciencia en el campo de la terapéutica y digno de estudio de los hombres serios y pensadores. Y ahora que rabien Mesmer, Delenze, el Barón du Potet, et *tutti quanti* que viniera al mundo cuando los *sabios* eran pródigos de frases y escasos de raciocinio, y no podrán tener á su lado un Charcot que les avalore sus conocimientos cobrándoles el interés de la inscripción en el registro de la Ciencia, con un cambio de nombre á la cosa.

Como por sugestión se llevó como de calle á la reata de pseudo sabios que ayer abominaban del magnetismo, como abominan hoy, pero que por el hipnotismo, ya lo creo, se dejarían ahorcar, ó ahorcarían al prójimo. Así estamos de hipnotismo que se emplea para el tratamiento de todas las neuroses, se ha intentado casar con él todas las vesanias; es sustituyente del ether y cloroformo como anestérico en las grandes operaciones, parto

inclusive. A pesar de tanto hipnotismo, por más que digan los adversarios de la homeopatía no nos sujestiona el procedimiento, aunque no lo rechazamos, como no lo rechazó el mismo Hahnemann cuando nos habla el *Organón* del mesmerismo: pero nos inspiran, en general, mayor entusiasmo nuestros agentes terapéuticos que todos los pases magnéticos habidos y por haber.

He aquí á lo que queda reducido nuestro entusiasmo por la sujestión de los enfermos; pero cuando los doctos afirman lo contrario, preciso enmudecer y aceptar que curamos por sujestión; pero que conste, curamos más y mejor que los alópatas, quienes, á pesar de las enseñanzas de la práctica homeopática, no saben sacar partido de tan misterioso agente terapéutico y de tener tan gran maestro como el inventor de neologismos, el insigne Charcot.

Es posible que, andando el tiempo, algún sabio de biblioteca nos anule apoderándose de los principios fundamentales de nuestro sistema, pero cambiando el nombre de Homeopatía con otro más sujestivo, más eufónico, más enravesado, y por ende, más docto, y entonces será de ver lo que se dirá de nosotros: que éramos unos embaucadores y charlatanes del peor género, que nos habíamos apoderado de una medicina que ya se conocía desde Hipócrates; que Paracelso la proclamó y Trousseau le rindió el debido culto con el nombre de *medicación sustitutiva*; que no otra cosa han practicado Jenner, Pasteur, Koch, Roux y que la doctrina hahnemanina, era sólo un tejido de

concepciones ontológicas, en palmeria contradicción con la ciencia.

Nosotros creemos que, á no haber entrado tanto nuestra doctrina en el campo adversario, y en todas las clases sociales se hubiera realizado el milagro tiempo há; pero ¿cómo anular la brillante literatura homeopática, cómo es posible obstruir lo mucho y bueno edificado por los discípulos del gran Sajón? Difícil, si no imposible, es conseguirlo; pero mientras tanto, permitid que Ringer, catedrático de la Universidad de Londres, cure la angina con la Belladona y la cistitis con *Cantharis*, la dispepsia ácida con los *ácidos*, porque los alcalinos prueban mal, la albuminuria con *Arsénico*, la disenteria con *Merc. corr.* y poco á poco ese poder sugestivo lo ejerceremos sobre todos los espíritus progresivos, hasta que venga un sabio convencional que nos saque del ostracismo y nos franquee las puertas de las Academias oficiales.

J. NOGUÉ Y ROCA.





El Doctor León de Brasol

La fisonomía del gran homeópata ruso, cuyo retrato publicamos aquí, revela á cualquiera que sepa leer rasgos de expresión, la energía de carácter, la firmeza de convicciones, la fortaleza de espíritu, la resolución breve y precisa de nuestro querido amigo que, á pesar de su relativa juventud, ha sido colocado naturalmente al frente de los homeópatas que ejercen en el gran imperio.

A su inteligencia despejada, que sin esfuerzo alguno se impone por las soluciones razonadas y prácticas que dá, que le ha valido ser presidente de la Sociedad de Médicos Homeópatas de S. Petersburgo desde 1890, une ama-

bilidad de trato no ficticia, cortesía delicada, que en verdad contrastan con su temperamento, por ser poco frecuente tanta energía de ideas, unidas á tanta dulzura y suavidad de trato.

En sus discursos jamás se ven titubeos ni medias tintas, siempre manifiesta conclusiones concretas, é ideas fijas.

Este conjunto de condiciones, le han dado á más de la consideración científica que indicábamos, un gran realce social ocupándole sus clientes todos los momentos, lo que es para la ciencia de Hahnemann una lástima, porque le impide estampar, como haría, la facilidad asombrosa de pensar y de expresar de que está poseído, teniéndonos que contentar con mucho menos de lo que deseáramos.

Nacido en 1854, recibió el título facultativo en 1877, entrando inmediatamente como médico militar durante la guerra turca de 1877 á 1888, en Bulgaria, durante cuyo tiempo fué objeto de numerosas distinciones por su abnegación y por el entusiasmo con que ejercía la medicina, estudiando imparcialmente y observando sin cesar, llegando así en 1885 á conocer y posesionarse de la homeopatía. Publicó una interesante obra de fisiología, fruto de largos trabajos hechos en el laboratorio del profesor C. Ludwig, en Leipzig, sobre el «modo de eliminación del azúcar en la orina», y que fué publicada en los Archivos de «Du Bois Reymond.»

En ruso ha publicado un buen volumen sobre las «ventajas é inconvenientes de la vacu-

nación», y otra que versa acerca el «Jennerismo y Pasteurismo.»

Tenemos, además, lo que él llamó modestamente «Bosquejo sobre la vida y actividad de Samuel Hahnemann», que, á más de una biografía completa del maestro, contiene una serie de estudios doctrinales de gran aprecio, que ha merecido ser traducida al inglés, siendo muy buscada en los Estados Unidos; pero donde ha dejado de una manera característica el estigma de su mano maestra, ha sido al publicar sus «Conferencias sobre la homeopatía», cuyo mejor elogio es decir que han sido traducidas al alemán y al danés. Como se ve sus aficiones se elevan á mayor altura que la terapéutica, engolfándose en estudios fisiológicos y doctrinales, como lo demuestra también la calidad de gran número de artículos publicados en diversos periódicos.

Su cultura, ya de si notable, la ha perfeccionado con largos viajes á donde le ha parecido poder aprender algo, lo que para él ha sido fácil, dado el número diverso de idiomas que posee, muchos de los cuales habla con admirable perfección. Así le hemos conócido muy lejos de su país.

El Dr. de Brasol, que aun es muy joven, nos dará sazonados frutos de su hermoso cerebro, unido á la labor constante.

A. OLIVÉ.

PERICARDITIS ⁽¹⁾

PER J. SOLÉ Y PLÁ

Conversa de la Redacció de la Rev. Hom. Catalana (extracte).

Me toca a mi aquest tema, del que molt poch ne diré; qualsevol dels companys que ha tractat més malalts hi afegirà quelcom; me contentaré casi en recullir lo que arreu s' hagi escrit sobre aquesta lessió.

Es malaltia de l'edat adulta en general, encar que pot trovarse en noys; sas causas, que son moltas, y en las obras especials hi dedican grans capítols, las podrém dividir en dos classes: *Primitivas* (traumáticas) y *Secundarias*, ja per continuïtat, ja per contigüïtat (totas las altres, infecciosas, tumors, pulmonías, reumatisme, etc.), las causas sempre nos podrán guiar en son tractament.

Lo que no ha de preocuparnos gaire per sa terapéutica, será 'l saber si es difusa o circunscrita, doncs aquesta casi may la veurém,

Emperó ja es altre cosa, lo saber l'anatomia patològica del orgue malalt, si som prou aptes per saber l'estat en que's trova en un moment donat; es a dir, la classe de líquit que hi pot haverhi en la bossa pericardiaca, ja siga serofibrinos, hemorràjich, purulent, tuberculosa, adhesiva y osificant.

Pronóstich, es cosa bastant desfavorable, son curs sol esser crónich.

(1) Pera més novas, vegis las obras de Clarke y Hule.

Lo tractament es lo de m'és importancia per nosaltres; encar que en nostre escola sigan artificiosas totes quantas classificacions de medicaments s' han fet; no vol dir que no simplifiquin l'estudi lo establirne algunas de ben fonamentadas. Aixís, en lo período agut de la malaltía, o siga al comensar, deurán elegirse principalment entre *Aconitum*, *Cann*, *Bryon*, *Spigelia*, y *Colch*.

Aconitum n., es lo primer que trovém indicat per la classe de lesions, febre, dolor precordial, ansietat, estat del pols, (ple y accelerat al comens, no convé quant mes avant es ja débil é irregular.) En Jousset diu que la tendencia a las lipotimias es una indicació d'acónit. En Jousset administra 20 gotas de tintura en 200 grams d'aigua, una cullarada cada 2 horas. En los Estats Units d'América la 1^x a la 3^x, y jo en estats que semblaván en son comens he obtingut éxit donantlo a la 3^x.

Cannabis. — (Hartmann). Palpitacions amb ansietat y punxadas violentas en la regió precordia; es poch usat, segons crech, y potser obra més per curar lo dolor que la lesió; es ben diferent de Bryonia que se sol alternar amb l'Acónit, no sols per lo dolor, ansietat, desitj d'alguna cosa per estar be y que no se sab, y además per l'acció especial que te sobre las serosas. S' usa 'l Cannabis de la tintura a la 3^x.

Spigelia. — Es lo gran remey del Hughes: palpitations, pols irregular, petit, desmay; estará sobre tot indicada quant la disfgaia y

ruído, perceptible á varios pies de la paciente. Ella se sentía agonizando. Le di una dosis de acónito 3 inmediatamente, y las repetí hasta que se encontró bien, después le di una ó dos dosis más». El ataque justifica que es algunas veces el principio de la influenza.

Pero el acónito hace algo más que irritar la acción del corazón: inflama sus membranas. Esto no se ha averiguado actualmente, como se observa en el pericardio, aunque de la analogía de la pleura y del peritoneo,—que está tan afectado,—nace la probabilidad de que pueda obrar. En el endocardio, no obstante, y en especial en los repliegues que forman la válvula mitral, la inflamación estaba completamente manifestada en cuatro de seis conejos, envenenados lentamente, con el, por el Doctor Jausset (1). Este interpreta la palpitación dolorosa y ansiedad precordial alternando con sufrimientos articulares, experimentados por uno de los experimentadores austriacos, de la droga, y muestran que, el acónito puede emplearse en endocarditis, no solo como un antipirético y sedante cardíaco; sino como un remedio local, con cierta especificidad. El puede hacer alguna cosa para las ulceraciones fatales y generales de esta clase de enfermedad. Los Doctores Tessier y Jousset han obtenido un éxito inesperado, de él, en lo que han considerado «piëmia idiopática» para lo cual probablemente dependía de esta entonces desconocida lesión; y el Dr. Byres Moir empleándolo en el último de una serie de cinco

(1) Véase *Cyel. ex Drug Pathogenes.* 1—116.

casos tratados en nuestro hospital de Londres—la relación de los cuales pueden ustedes leer en el volumen primero de sus "Reports"—dió buen resultado durante algún tiempo, aunque, el paciente murió cuatro meses después. El Dr. Mair dice, que podemos considerar al acónito como uno de los remedios convenientes para producir alguna utilidad. Entonces debe emplearse en tintura madre.

2. Acerca del arsénico, como un veneno del corazón, he de añadir algo á lo que he escrito en mis "Pharmacodynamies" basándome en el tratado instructivo del Dr. Imbert Gourbeire. He considerado su acción en lo que dicen las obras del Trousseau y Pidoux; "anula la contractibilidad del corazón, y muy amenudo inflama sus tejidos." En el primer caso está opuesto al acónito, aunque la angustia ocasionada, es muy semejante en las dos drogas; está, pues, indicado, cuando el sufrimiento del órgano el más bien débil que sobre-activo. "Es el remedio," escribe Meyhofer "para el principio de la caquexia cardiaca. El corazón aumenta en debilidad, el pulso principia á mostrar irregularidades, las noches son turbadas por opresión y angustia edema de los pies que aparece y desaparece. Buena indicación es la degeneración grososa que invade en este período al corazón. El arsénico por su profunda influencia sobre la nutrición, es capaz de detener durante algún tiempo, la dilatación del corazón y de mantener el equilibrio en la circulación" el mismo efecto escribe el profesor Jorge Balfour: en su libro titu-

lado "El Corazón Señal": "Más excelentes resultados siguen al uso prolongado de dosis, casi infinitesimales. Me acuerdo bien de un anciano sensible en exceso á la acción de las drogas, á quien el 1150 de un grano de ácido-arsénioso le fué completamente venenoso, pero sin embargo pudo soportar el 11100 sin ninguna dificultad. Después de tomar esta pequeña dosis diariamente durante dos ó tres semanas, sin haber tomado medicamento alguno siendo su corazón dilatado, é hipertrofiado,—principiando á decaer, me dijo. "Puedo subir las escaleras de una manera mucho más fácil que lo usual." Como irritante es muy semejante al acónito, en la inflamación de la membrana serosa pero lo hace de una manera mucho más lenta. Ocupa el lugar del otro en la pericarditis, con profusa exudación serosa y en inflamaciones crónicas del endocardio.

Si toda la extensión del uso del arsénico en la antigua escuela, no nos es sorprendente, —pues en cada punto es similar—sería curioso ver como es homeopático su empleo aquí. La dilatación y desarreglo valvular son las condiciones observadas para su empleo; y para los clínicos forenses es preferible en la forma de arseniato de antimonio. La razón de esto no es muy clara, y el doctor Clarke parece que ha dado mayores garantías para poder apreciar bien el uso del yoduro. Al hacer esto fué el primero que promovía el estudio de las enfermedades cardiacas en este sentido, y en su último trabajo relata de la manera

que procedió para el uso del compuesto en cuestión (1). Observando marcada mejoría en los síntomas del corazón de los pacientes que sufrían de enfermedad pulmonar y cardíaca, cuando había elegido la medicina sólo para los síntomas pulmonares, observó sus indicaciones de la última clase, con mejores resultados. "Parece—dice él—que su acto sobre el músculo cardíaco, sea el de detener la degeneración y restablecer su vitalidad." El doctor Clarke, en los últimos años ha tomado por base, lo que he llamado la extrema izquierda de nuestra escuela; pero sus dosis de arsénicum iodatum permanecen como en lo antiguo, á la tercera trituración ó dilución decimal.

3^o El uso como medicina de la *fior de cera nocturna* (*cactus grandiflorus*), tué iniciado en 1862 por el difunto doctor Rubini, practicando homeopáticamente en Nápoles. Lo ensayó consigo mismo y en su esposa, en dosis de diez gotas, de una tintura hecha de las flores y ramas tiernas. Le produjo tal aflicción en el corazón, igualmente que en el de su esposa, que les causó tristeza y ganas de llorar y un vivo terror, no teniendo valor para llevar sus experimentos más adelante.

El doctor y la señora Rubini convienen en que han estado inusitadamente susceptibles á la acción de la droga, como se ha probado á más grandes dosis sin tales resultados. En la calidad de sus efectos, sus experimentos se han hecho bien. Se ha establecido que al obrar lo hace como un estimulante en los centros

(1) Véase B. J. H., xlii., 323.

l'angina de pit indiquen la propagació fins al nervi frénich y al plexo card ac.

Es medicament mes que tot sintomátich. S'usará de la tintura a la 3^x.

Colchicum.—Com ja dirém, es medicament de reumátichs, junt amb l'Aconitum o amb l'Actea racemosa mes endevant, quant no hi ha febre.

Arsenicum alb.—Dolor dalt del estornón, palpitations violentas é irregulars, ansietat nocturna, lipotimias intensas. De la 3^x a la 6^x, quatre cops al dia; á la 30^e diuen (India) que va be.

Apis y Canth.—Per son parescut amb las lesions pleuríticas.

Además alguna volta, *Apium vir.*, *Asclepias tub* y *Sulphur*.

En la forma purulenta *Baptista*, *Phosph*, *Phosph acit.*, *Arsenicum alb.*, *Lachesis*.

Crech indicada en casos de sofocació imminent per excés de líquit pericardiác, lo fer la punció del pericardias.

La medicació internã en la paresia del cor, es ben difícil; elegirém, no obstant, entre *Digitalis rubra*, *Jod*, *Ars*, *Kalmia*, *Cactus*, *Veratrum alb*, *Gelsemium*, *Lachesis*, *Naja*, *Cratægus ox*.

Discussió

Dr. Nogué y Roca.—Falta la pericarditis paralítica. L' *Apis mel.* es medicament antirreumátich de primera forsa y que te molta influencia sobre la secreció e hipersecreció de las serosas: te además los accesos sincopals característichs.

En la forma paralítica potser nos treurían d'apuros l'*Hydrocyan acid* y l'*Glonoin*. En cambi, no tinch confiança en la toracentesis, tenint remeys com lo *Sulphur* que no te los perills.

greus de la punció. Quant hi ha d'efervescencias del pols, síncope, lipotímias, que ja no va be l'Acónit ni l'Spigelia, ve l'*Arsenic alb.*, que moltes vegades nos deixarà contentíssims; jo se en cas d'un metje anomenat d'aquesta ciutat (S. A.), que s'allivià completment amb aquest medicament.

Dr. Civil.—Lo principal es saber la causa. Las divideix en *secas agudas* y a *hidropericardias* en la primera *Aconitum*, *Digital*, *Digitalina* 2.^a *Bryonia*, y en la darrera forma *Apis*, *Arsenicum* y aigua altre. En algun cas creu indicada també la punció.

Dr. Olivé.—Recorda una autopsia d'hidropericardias, produida per intoxicació.

Belladonna.—No repara en alternarla en lo comensament amb l'*Aconitum*.

Ferrum phosph.—Com l'*Arnica*, te sas indicacions especials. En cassos crònichs, en lloch del *Arsenicum yod*, potser aniria be la *Calcárea carbonica*.

J. S.

Agost, 1904.

Un mot sur Le Cedron

PAR LE DR. SCHEPENS

Le Cedron est le fruit d'un arbre de l'Amérique méridionale, le Simaraba Cedron, qu'on suppose être une espèce de cèdre mais dont jusque dans ces dernières années les botanistes français n'avaient pas une description bien exacte.

A Panama le Cedron est considéré comme spécifique contre les morsures des serpents vénéneux du pays et les fièvres intermittentes qui y sont endémiques.

Nous tenons nos renseignements sur le Cedron des articles du D^r CASANOVA dans les volumes V et VI du *Monthly Hom. Review* et surtout des remarques cliniques contenues dans la matière médicale de TRIST.

Les observations de TESTE ont été faites avec la 6^o dilution et ses expérimentateurs étaient des personnes jeunes.

Les trois expérimentateurs de TESTE ont été pris les uns le second et les autres le 3^e jour et cela l'après-midi d'une grande faiblesse, de violente céphalgie congestive, d'une sensation de froid dans tout le corps et surtout aux extrémités et de frissons ne furent suivis ni de chaleur, ni de transpiration. La céphalgie frontale congestive précédait toujours les frissons.

Le 22 février je fus appelé chez M. V., âgé de 27 ans. C'était le 3^e jour et toujours vers quatre heures de l'après-midi que M^r X. était pris d'un accès de fièvre se caractérisant par une fatigue excessive, des frissons violents, une céphalgie intense, le tout accompagné d'un froid très vif et non suivi de chaleur ni de transpiration. M^r X. avait séjourné quelques semaines dans un pays marécageux de la Flandre occidentale situé sous le niveau de la mer.

Dans ces conditions je me décidai à prescrire Cedron 1^o dilution décimale dix gouttes dans 150 grammes d'eau à prendre par cuillerée à dessert de deux en deux heures. La potion devait être épuisée en deux jours.

Dès le lendemain il y eut une amélioration considérable et le deuxième jour il n'y eut plus de trace de fièvre.

D^r SCHEPENS.

(*Journal Belge d'Homœopathie.*)

Modo de curar las feridas y sus complicacions

per *Triosteum perforatum*

(Continuació)

El ferit en general, y molt més aquest quant lo trauma es gros y produeix símptomas greus generals, necessita repós absolut, tranquil·litat física y moral, y una dieta durant lo periodo febril d'aigua d'ordi o sibada freda, o be llet aigualida amb los decuits de'ls grans avans nomenats.

Si'l trauma ja entra en lo tercer y quart grau de la classificació de Dupuitren, en la gangrena y esfacel dels teixits, havém de deixar de banda l'árnica y tractarla amb *China* o bé, com se veurá, quant parlém de las complicacions de las feridas, amb *Arsen* y *Lachesis*.

Si'l malalt, además de la gran febre d'acónit, te inquietut y gran excitació, l'hi anirá be una dosis de *Coffea*. Si ve l'erisipela traumática, una flebitis, choch, tétanos, etc., tractis allavors conforme'ls símptomas d'aytals malalties o lesions. (Vegis son tractament).

Si sobrevé supuració, *Hepar sulf.* y altres medicaments. Si hi ha ferit un os, trencat en dos bosins o en estellas, tant si comunica o no amb l'exterior, se tractará conforme's veurá en la secció de fracturas.

Sens volguernos sortir del tractament general, adelantarem que en las contusions dels ulls, la cura deu ferse amb aigua y árnica al deu per cent, y s'alternarán l'árnica y l'acónit al interior.

Com s'ha pogut veure, lo medicament mestre en la cura dels traumas es l'*Arnica montana*, principalment al interior y en dilusió homeopática. Puig quant no hi ha complicació curan casi sens altres aplicacions externes que l'aigua freda y'l descans. Segons Hahnemann va'òvirar, l'árnica está indicada per sa patogenesia en la major part de traumas produïts per caigudas y cops y per los cansaments; emperó s'ha de recordar que es quant no hi ha la pell tallada, es a dir, trencament de teixits y la consegüent entrada del aire.

Además de l'árnica hi ha altres medicaments que, en cassos especials, tenen sa esfera d'acció propia y peculiar, tals son *Rhus toxicodendron* (Zumach) en las contusions y estiraments en los teixits membranosos, especialment dels *lligaments articulars*; *Conium* (Cecuta o Cicuta) en las contusions amb *induració* de las *glándulas* y condensació del teixit celular, acompanyat per sensació d'adormiment. *Simphitum* (*Consolva*) en contusions sobre'ls *ossos*; *Caléndula off.* en blaus, *infiltració serosa* o de *sang* en lo teixit celular, quant s'obra en llagas; *Ruta mont.* en cassos de traumatismes sobre las *junturas tarsianas y carpianas* y en las parálisis reumáticas de aquestas parts. *Ferrum mur* en parecudas lesions de la juntura de l'espalla (humero y omoplat), y *Ledum* en la *fémoro-iliaca*.

En aquests cassos especials trovo mol be'l que se substitueixi l'árnica per qualsevol d'aquestas substancies mentres estiga indicada.

L'*Arnica montana* L. es la planta nomena-

da en catalá Arnica, Tabach de montanya; en francés, Bêtoine, Tabac des montagnes, Tabac des Vosges, Bêtoine des savoyards, Inŭla disenterica, Doronicum germanicum; en anglés, Mountain arnica, Mountain Tobacco, Leopard's Bane.

En Diaz da Cruz (Brazil) diu d'ella:

- 1.^{er} Que prevé l'inflamació local.
- 2.ⁿ Impideix o modera'ls accidents consecutius, com reparacions sobre entranyas importants.
- 3.^{er} S'oposa a la supuració.
- 4.^t Guarda al organisme de la febre traumática.
- 5.^t Afavoreix la reabsorció dels exudats.

(Seguirá).

Secció de Novas

Nostre benvolgút company de Redacció y amich particular En Angel Olivé y Gros ha tingnt la gran dissort de perdre a sa bona mare, (A. C. S.), en lo 13 del prop-passat mes. L'acompanyém tots en lo condol que sent per tanta desgracia.

Havem rebut en aquesta Redecció las següents obras y follets: *La neurastemia y su tratamiento homeopático*, per lo Sr. F. Derch y Marsal; obreta de 168 páginas quina major part están destinadas al estudi dels nombrosos medicaments que poden trovarse indicats

per la malaltia avans nomenada. Obra en la que's veu un estudi detallat y perfecte de la malaltia y de'ls medicaments nombrosos que tenim pera tractarla.

La lepra en Filipinas, per nostre savi company y metje homeopatha Dr. Pere Robledo, que exerceix a Manila. Es ja la segona edició.

El cólera morbo-asiático, una altre memoria del mateix ilustrat Dr. Robledo; en abduas obras descriu amb claretat tan terribles malalties, casi endémicas en aquellas islas. Després de l'exposició nosològica, entra en l'estudi de'ls medicaments indicats, en los que's notan bastantas observacions personals de patogenesias medicamentosas, que fan d'utilitat mèdica aquets follets, en particular a Filipinas, ahont la homeopathia compta ambtants adeptes.

Aforismos sobre la higiene de la primera infancia, bonica memoria que 'ns dedica lo doctor Francisco Vidal y Solares.

El escrofulismo y su tratamiento homeopático, discurs reglamentari del Dr. Jaume Abreu, llegit en la «Academia mèdich-homeopática de Barcelona» lo 10 d'Abril de 1902

Consejos prácticos sobre puericultura ó higiene de la infancia, per lo Dr. Vidal y Solares; primer cuadern publicat com a folletí dels Archius de Ginecopatia, Obs., y Pediatría.

Necrologia del Dr. Salvio Almató y Rivera, per lo Dr. Javier de Benavent, llegida en la sessió pública celebrada en la Academia mèdich-homeopática en 28 Octubre de 1902.

Periódichs rebuts de cambi:

«Boletín del Colegio de Médicos» de Huesca, Toledo, Ferrol, Cáceres, Palma, Avila, Sevilla, Córdoba, etc.

«El Ateneo Obrero de Badalona»; «El Monitor», Barcelona; «La Medicina práctica», San Fernando; «La oculista práctica», Alicante; «El Jurado Médico-Farmacéutico», Madrid; «Archivos de Ginecopatía, Obstetricia y Pediatría», Barcelona; «Revista Ateneo Obrero Maresano»; «Revista médica de Granada»; «Archivos latinos de Rinología, laringología y otología», de Barcelona; «La Reforma médica», de Guatemala; «Gaceta Med. Catalana», Barcelona; «Revista médico escolar» Sevilla; «Boletín del Ateneo médico escolar compostelano» Santiago; «Gaceta Médica del Norte», Bilbao; «Annaes de medicina Homeopathica», del Brasil; «The calcuta Journal of Medicine»; «Medical Century»; «The monthly Hom. Review»; «Journal de Med. et C.», Paris; «Journal Wiestink Homeopathisches Key Mediciny», Karkoff; «Le Mois Med.», Paris; «Revista Omioptica», Milano; «El Microbio», Mexico; «The Homeopathic Journal of Pediatric», Buffalo, y «Journal Belge d' Homœopathie.»

Y 'l primer nombre de la magnífica «Revista Frenopática Española», a lá que desitjém molts anys de vida.

Estadísticas comparativas

Al Estat d' Illinois fou aplicat lo tractament alopáthic, durant 10 anys, als malalts dels es-

tabliments de penitenciària. Lo terme mitj anual de presos fou de 13.790 y la mortalitat mitja de 12.6₀/°. Durant los 10 anys següents lo servey mèdich fou confiat als homeòpaths y essent lo terme mitj anual de presos 14.595, la mortalitat quedá reduida al 8.7₀/°.

A la presó de l'Estat de Michigan la mortalitat mitja de tres anys fou de 8.9₀/° (tracta-alopathic); durant los tres en que'l tractament fou homeopathic, la mortalitat baixá a al 3.6₀/°

En l'*Homoeopathic Asylum* del Estat de Middle-Town, foren tractats en l'espay de 8 anys 4712 malalts, amb una mortalitat de 4.06₀/°, y de 50₀/° de curacions. Durant lo mateix temps, foren tractats al *State allopathic Asylum* de New-York, 18.878 pacients amb una mortalitat de 6.08₀/°, y solsament 29₀/° de curacions.

Al *Cook Countes Hospital* de Chicago, la mortalitat mitja, durant cinc anys, fou de 11.88₀/°. Y en lo mateix hospital (secció homeopathica), durant lo mateix periodo de cinc anys la mortalitat no passá del 9₀/°.

En l'any 1894, al Hospital General de Massachusetts (alopathie) hi van haverhi 605 malalts, y 'ls morts foren 9.83₀/°. En lo mateix any, 1.101 malalts foren tractats en l'Hospital Homeopathic de Massachusetts, amb una mortalitat de 4 19₀/° (homeopathia) *Dr Sam. Van den Berghe* (Journal Belge d'Homeopathie.)

Revista de Farmacodinamia y Terapéutica

FARMACODINAMIA.

Viola odorata.—Lo Dr. Cooper conta un cas

de *sordera* de l'orella esquerra de dos anys, amb sorolls y cefalalgia frontal, curada per una dosis de *Viola tricolor* en forma de tintura mare. (Hom. World)

Stellaria média.—Curá en un cas una *sincovitis reumatismal del jonoll* en l'espai d'una setmana, havent millorat lo dolor immediatament d'haver donat lo remey a la 2^x solució (Hom. World.)

Pytholacca decandra —Curá varis casos de *tumors* de las glándolas mamarías que s'havien diagnosticat de càncer y quin diagnòstich, segons se diu, fou ben fet (Hom. World.)

Carduus marianus.—En tintura mare en la *dilatació* y en l'*embuturnament venós*, aixís com en las *venas varicosas* (*Hom. Envoy y Journal Belgue* d'Hom.)

Dulcamara.—En la *excitació sexual* que precedeix al flux menstrual y quant apareix una erupció en la pell parescuda a lo que s'anomena *rash* (Medical Century.)

Natrum muriátium.—*Constipació*, amb sensació de constricció del ano; expulsió difícil de l'excrement, fissuras, ulceració en l'ano mateix. (Medical Century.)

* *

TERAPÉUTICA.

Cheloidé.—En tres plàcas desenvolupadas sobre las cicatrius de la vacunació en una noya; curats per *Malandrinum* 30, per lo Dr. Clarke. (Hom. World.)

L'inflamació traumàtica o supurativa de l'iris o del interior del ull, demana *Rhus toxic*, a dosis alta: (North Amer. J. of Hom.)

Farmacia Central Homeopática

DEL

Dr. Villmar Schwabe

DE

LEIPZIG (Alemania)

El mayor y más acreditado establecimiento del Globo

Este establecimiento se ocupa exclusivamente de la preparación y venta de todos los remedios homeopáticos. Tinturas madres, diluciones, trituraciones, tableas comprimidas de las trituraciones y glóbulos.

Gran surtido de botiquines, carteras, botiquines veterinarios, farmacias completas para médicos, farmacéuticos y hospitales.

Glóbulos inertes de su propia fábrica, azúcar de leche, utensilios para la preparación de los medicamentos, etc., etc.

Obras homeopáticas publicadas en español.

Se envían gratis, precios corrientes ilustrados en español á quien los pida.

Exportación á todos los paises del Globo

Dr. Salvador Badía

Visita de 12 á 1 y de 6 á 7

Ronda San Pere, 18. Barcelona.

Dr. Ignasi Canut

Visita de 5 á 6 tarde

Dormitori S. Francesch, 9, 2.º, 2.ª

Dr. Joseph Grifols

Visita de 5 á 7 tarde

Dr. Dou, 1, 1.r Barcelona.

Dr. J. Nogué y Roca

Visita de 3 á 5 tarde

Pelayo, 20, entressol. Barcelona.

Dr. Piqué y SabaterVisita de 9 á 11 m. Unió, 8.
» » 3 á 5 t al carrer

Mendizabal, 15, 1.er Barcelona.

Dr. Ramón Roig y Blanch

Visita de 2 á 5 tarde

Pelayo, 44, p. Barcelona.

Dr. Joan Solé y Pla*tractament homeopathic
en las
malalties del Nas, Coll y Orelles
de 6 á 8 del vespre*

Condal, 24, 1.r Barcelona.

Dr. Franc.º Benavent y Manaut

Visita de 3 á 5 tarde

Dormitori S. Francesch, 9, 1.º, 1.ª

Dr. Joseph Civil

Visita de 6 á 8 tarde

Sta. Ana, 21. Barcelona.

Dr. Enrich Laplana

Visita de 2 á 4 tarde

Ronda Universitat, 25. Barcelona.

Dr. Angel Olivé y Gros

Visita de 11 á 12 m. y de 5 á 6 t.

Ronda S. Pere, 10, 1.r Barcelona.

Dr. Jaume Peiró

Visita de 3 á 5 y de 7 á 8

Carrer Major, 56. Gracia.


Dr. Joseph Sabater

Visita de 3 á 5 tarde

Unió, 8. Barcelona.

Dr. Joan Boppell*Oculista-homeópatha
del Hospital del Niño Dios
primer
Hospital homeópatha a Barcelona
de 11 á 1 m. y de 3 á 5 t.*
Portal del Angel, 1 y 3. Barcelona.

CONTENUT



Barcelona, Març de 1903

* * * * * SUMARI * * * * *

Las escuelas homeopáticas, per *J. Solé y Plá.*—Lo nas y naso-farinx, sa relació amb los estats morbosos del tympá, per *J. Solé y Plá.*—Albuminúria et Tuberculose, par le *Dr. Vanden Neucker.*—Notas clínicas, por el *Dr. Vanden Neucker.*—Secció de Novas.—Enfermedades del sistema circulatorio.

* * * * *

Revista Homeopática Catalana

Cada fascicle contindrà, á lo menys, 24 pàgines.—Sortirà mensualment.—Tindrà per objecte la difusió del principi *Similia similibus curantur* en tota sa extensió.

Publicarà tots los treballs que s' envihin, que s' puguin contribuir al avenç de l' Homeopatia.

Los manuscrits, obras enviadas y cambis, serán adreçats al Secretari del Comitè de redacció, carrer de l' Unió, 8. Farmacia Homeopática.

Tenint en compte la semblansa de las llengües neollatinas, y que la ciencia es ciencia siga 'l que vulga l' idioma en que s' escriu, en aquest periódich s' admetrán, indistintament, quants treballs se presentin en qualsevol dels idiomas moderns derivats del llatí.

FUNDADORS Y COLABORADORS DEL PERIÓDICH

Salvador Badia; Miquel Balari; Francisco Benavent y Manaut; Francisco Javier de Benavent y de Camón; Joan Bertrán; Ignasi Canut; Alfredo Chapuli (Alicante); Joseph Civil; Joaquim Costa; J. Falp y Plana; Garcia Villalba Murcia; Joseph Grifols; Joan Just Kamar; Enrieh Laplana; A. Messeguer (Ortola); R. Montañá; J. Nogué y Roca; A. Olivé y Gros; J. Peiró; J. Piqué y Sibatèr; Joseph Ricart; Laureà Roig; Ramón Roig; Salvador Roig; Joseph Sibatèr; Joan Solé y Plá; Lluís de Vela; H. Van der Laan (Brasil) — —

Director: J. Nogué y Roca.

Secretari: Joan Solé y Plá.

Administrador: Lluís de Vela.

ABONAMENT

5 ptas. l' any per tot lo mon.—Un número solt, 0'50 pta.

Redacció y Administració

UNIO, NUM. 8. — FARMACIA HOMEOPÁTICA.

Gran Farmacia Homeopática Especial GRAU-ALA

Unión, 8...BARCELONA



Esta casa montada á la altura de las más acreditadas del extranjero, se halla surtida de cuanto tenga relación con la **Homeopatía**.

Tinturas madres, diluciones, trituraciones, azúcar de leche, glóbulos, tabletas, etc.—Farmacias completas para Médicos, Farmacéuticos, Veterinarios, Hospitales, Colegios, Casas de campo. Buques, etc., con tinturas, glóbulos ó diluciones.—Gran surtido en botiquines y carteras de todas clases, de **5 á 500 pesetas**.—En venta todas las obras de Homeopatía publicadas.—Se remiten catálogos gratis.

Gran Farmacia Homeopática Especial GRAU-ALA

Unión, 8.—BARCELONA



Interior de la Farmacia

Preparaciones de la Farmacia GRAU-ALA

Reconstituyente Homeopático. Este preparado, puramente homeopático, recomendado por muchos médicos en sus clínicas particulares, es el mejor tónico reconstituyente para los niños raquíticos y escrofulosos. Regulariza su nutrición, corrige la mala asimilación de los alimentos, aumenta la osificación, la energía muscular y todas las actividades y funciones del organismo. Frasco, 2 pesetas.

PREPARACIONES DE LA FARMACIA

Grau-Ala

UNION, S.-BARCELONA

Pastillas Homeopáticas

para la TOS, COQUELUCHE (Catarro), etc.

Remedio infalible para su curación.

Frasco, 2 pesetas

Dentífrico Universal Homeopático

Esta preparación es la que una experiencia de más de treinta años y el dictamen de eminencias médicas ha preconizado de éxito infalible para la curación del Escorbuto, Caries, Dolor de muelas y todas las enfermedades de la boca.

Frasco, 2 pesetas

Tintura de árnica de los Pirineos

preparada con la planta fresca

Se emplea con éxito seguro para los casos siguientes: contusiones, golpes, desgarraduras, pinchazos, cortaduras, dolor de cabeza y frente, lumbagos producidos por esfuerzos o fatigas.

Frasco, 1 50, 2 y 3 pesetas

Pomada Antiherpética

PARA LA CURACIÓN DE

ENFERMEDADES DE LA PIEL

Tarro, 2 pesetas

Chocolate Homeopático Precio 2'50 ptas la libra.

Purgante Homeopático

de éxito seguro contra el estreñimiento.


Precio: 2 pesetas frasco

Gran Farmacia Homeopática Especial

GRAU-ALA

UNION, 8

BARCELONA



Cajas, carteras y botiquines

CAJAS EN TELA Y MARROQUÍN, de varios tamaños.

CARTERAS EN MARROQUÍN, de varios precios.

ESTUCHES DE MARFIL, con herrajes de plata.

CAJAS DE CAOBA, desde 40 á 100 frascos.

SE HALLAN DE VENTA

EN LA

Gran Farmacia Homeopática Especial GRAU-ALA

todas las obras de Homeopatía conocidas

SE REMITEN CATÁLOGOS ILUSTRADOS GRATIS



Any II

Barcelona, Març de 1903

Núm. 15

Las escuelas homeopáticas

II

Inglaterra.—Encare parlarém en aquest nombre de 'ls hospitals moderns que, dedicats a la curació dels mals físichs per la medicació



Nou Hospital de Bromley.

homeopática, existeixen no sols en Inglaterra, en los Regnes Units d' Inglaterra, Escocia y Irlanda

En lo gravat que capsà aquestas ratllas se pot veure un exemple de lo que 'ls inglesos ne diuen «Cottage Homeopathic Hospital»; pre-

cisament es lo *Bromley Hospital* de que parlavam en lo nombre corresponent al Janer passat, y no 's cregui que siga 'l millor exemplar d' aquesta mena d' institucions, donç trovarem lo *Lansdown Hospital* de Bath en millor situació encare, casi al cim d' un turó, voltat de rasas esglaonadas, plenas d' arbreda, de cara al mitjorn, no hi manca 'l sol, dos pisos pera malalts y un pera los que 'ls cuidan, edifici de quatre cossos, indepents cada un y pera diferentas afeccions, essent magnificas las salas destinadas a malalties de la pell.

Lo *Tunbridge Wells Homœopathic Hospital*, es bonich encare que no molt gran, son aspecte exterior es més d' una casa luxosa de Sant Gervasi, als quatre vents, que no de nosocomi, va augmentant en salas cada any per esser sos llochs los més buscats y més populars que 'ls de l' Hospital general.

Lo *Plymouth Homeopathic Hospital*, que conta deu anys de fundació y al que han assistit en l' any passat passo de 500 malalts.

Aixó sols es una mostra envejable d' ahont se pot arribar amb perseverancia y del profit que d' aquesta classe d' Hospitals s' en pot treurer, tan teórica com prácticament.

Además, existeixen allí lo *Leaf Hospital Hom.*, a Eastbourne; lo *Buchanan Hospital*, a St. Leonards, hermós edifici; lo *Hahneman Convalescent Hom.*, que virtualment es un hospital, a la població de Bournemouth, molt gran, tot voltat d' un bosch de coníferas; lo *Devón and Cornwall Homeopathich Hospital*, que al véurel parla per sí sol.

Podem afegirhi 'ls Hospitals que, encara que en ciutats, posats en sos barris extrems, com lo de Liverpool y 'l de Birmingham, que per sa grandiositat y per son estil francament gòtich, sembla més un temple que no una casa de malalts.

Aixó es sens dupte lo que 'ns farà viurer la nova doctrina, aixó lo que de passada nos apartará més y més del pur mercantilisme pera apropiarnos al ideal més humanitari, al de esser uns veritables germans tots los homes, el fernos que no siga una estada molesta l' estada en un nosoconi, ferla en cert modo agradable, el que lo pobre malalt se trovi allí entre la natura, lluny del aire viciat no sols de gèrmens patògens que atacan son cos, sino dels gèrmens patògens morals que atacan son esprit, fentlo inepte pera lluitar per sa vida.

En altre article fractarém lo plan complet de formació de un nou Hospital *de Camp*, servintnos de base 'l *Nou Hospital de Bromley*, lo que avans fou residència ó palau de Lord Manor y per moltes centurias possessió del bisbe de Rochester.

J. SOLÉ Y P. A.

Lo nas y naso-farinx, sà relació amb los estats morbosos del tympá

Per J. Ivimey Dowling (d' Albany, N. Y.)

Del *The Homœopathic eye, ear and throat journal*, corresponent al Janer passat, ne treyém las notas següents corresponents a un bon

article, quin nom es lo que comensa aquestas notas.

Pera comprendre l'importancia de la relació gran que hi ha entre las cavitats nassals y naso-farinx amb lo tympá, es precis considerar aqueixos órgans desde son primer desenrotllo, pera aixís contribuir a una prompte comprensió de las similaritats o diferencias patològicas entre aquestas parts, fixarlos en la ment y estatuir allavors un bon plan de curació. Molts beneficis pot portar a la rassa humana el coneixement positiu de las causas de las varias otitis mitjas, que no per falta de aquet coneixement tractarlas després que 'l mal ha pres peu.

Alguns han dit que pera curar o prevenir la malaltia, deu comensar lo tractament en l' antecessor del pacient. Y aixó es veritat quant hi ha reconegudament sífilis o escrofulisme hereditari. Alguns hi han posat la tuberculosís, emperó tots sabém que aquesta malaltia es rarament heretada en sí, emperó en cambi ho es molt la predisposició, deixant camp abonat pera la multiplicació del bacilo y desenrotllo d' aquesta ufanosa malaltia.

Senyors, ¿es per qué la tuberculosís acaba matant al malalt que ha sigut tant ben estudiada? Y en veritat ¿cal abandonar l' estudi d' una malaltia que omple nostres institucions de sorts-muts y fa molt miserable la vida de dignas personas?

Nostres midas mélicas pera fer lo tractament de l' otitis mitja fallan en molts cassos, per consegüent, la necessitat de prevenir val

més que la de curar; s'ha de seguir aquí el tan conegut adagi: "val més prevenir que tenir de medicar."

Lo Dr. Wilhelm Meyer, de Copenhague, ha establert que pera curar ó prevenir la sordera no hi ha com remoure las vegetacions adenóideas. Pero ¿devém pararnos aquí? No; la nasofarinx juga una part important; emperó també 'l nas es causa d'algunas formas de malalties tympánicas.

L'embriologia, lo mateix que la observació clínica, 'ns demostren la possibilitat de la transmissió de las idiosincrasias de pares a fills; pero, desgraciadament, l'estudi del desenrotll del home no 'ns demostra encara que es positiva la continuïtat d'estructure entre la faringe y 'l tympá y entre aquèlla y 'ls nares; anatómicament, donç, si que existeix també aquesta relació y més entre 'l naso-farinx amb l'oït que no entre aquest y 'l nas. La principal relació anatómica entre ells existeix no sols a causa de la similaritat, sino de la continuïtat de teixits per mitj de las trompas d'Eustachí.

Segons Gray, existeix una íntima relació entre totas las parts del cos per mitj del sistema nerviós del gran simpátich. Y jo crech que aquesta relació nerviosa es un dels principals elements que causan cambis secundaris en l'oït mitj, deguts als estats del naso-farinx o la sencillas condicions nassals.

Los examens fets post-mortem, y 'ls fets en lo viu amb lo mirall post-nassal, demostren que las vegetacions adenóides rarament obstrueixen la boca de las trompas d'Eustachí;

emperó es l' opinió general que 'ls adenóides produeixen canvis en l' oït mitj y sordera.

La obstrucció nassal, deguda a desviacions del septum, unglots del septum, hipertrofias dels cornets o sas hipertrofias posteriors, van frecuentment associadas amb los canvis del oït mitj, o be amb lo nomenat catarro sec o també amb estats supuratiu; y Grandle, en sa nova obra menciona aquet fet, que positivament veureu confirmat en vostre práctica.

Un factor digne d' esser notat, en las malalties nassals, associadas amb los canvis d' oït mitj, es 'l que las malalties tympánicas son sempre en lo mateix costat que en l' afecció nassal.

En l' opinió de tots está el que la relació entre 'l nas, gorja y orellas es tan íntima que un aurista por obtenir millors resultats, utilitzant lo mirall rinoscòpich, que l' hi permetin reconeixer las condicions patològicas del nas y faringe, y operar, tractar y observar los efectes de las operacions nassal o en la faringe, sobre las malalties del oït mitj.

En las malalties d' oït mitj, crech es un bon plan, lo fer seguir lo tractament pera l' extirpació de las vegetacions adenóides, si hi ha sordera o supuracions de la caixa. Si hi ha estats patològichs intra nassal, aconsello sa correcció, encara que causin solsament obstrucció nassal temporal; per experiència he vist que un sol unglot, encara que petit, pot esser el mitj que fa resultarne una obstrucció nassal, y degut es a atachs aguts d' obstrucció nassal aguda el resultat de la nomenada sor-

dera catarral; per aixó es lógich creurer que causevol causa de engorgement temporari dels teixits nassal, poden causar una similar condició en las trompas d' Eustachí, resultantne una abstracció d' aire de la caixa, *tinnitus* transitori y altres síntomas, los atachs repetits venen seguits d' estenósis Eustachiana amb totas sas malas consecuencias.

Los espolons o unglot los quins raras vegadas privan la respiració, privan no obstant de que las secrecions surtin per son lloch natural, per las finèstras nassals y en cambi cauen en la faringe, y en molts cassos d' aquets s' observarà una colecció de materia purulenta sobre la boca de las trompas, y també sobre mateix de la uvula y del vel del paladar, tot sens supurar gens ni mica 'ls oïts, lo que es un argument més en favor de la remoció dels espolons que interfereixen el desagüe propi del nas.

La herencia es reconeguda com un element causant de sordera, y crech es degut en molts d' aquestos cassos a condicions intra nassals desenrotlladas en virtud d' aquella herencia, lo que permet l' obstrucció nassal amb la consegüent congestió tubal y cambis tympánichs. Aquestas condicions existint durant un període d' anys, causa gradual augment patològich de las llessions del tympá y trompas, resultantne finalment una progresiva sordera.

Ja es, donç, sabut l' efecte que 'ls adenóides causan en l' oït: la sordera y altres més serios síntomas. Sa remoció será sempre indi-

cada ja pera sa cura, ja pera prevenir la sordera.

Y vet aquí en pocas paraulas la historia de la «sordera hereditaria.»

J. SOLÉ Y PLA, trad.

Albuminurie et Tuberculose

PAR LE DR. VANDEN NEUCKER

Albuminurie et tuberculose, deux affections proches parentes, se recontrant souvent sur la même souche et aux remèdes souvent communs, preuve la petite relation qui suit:

Il y a quelques mois on vint me consulter pour un bébé d'un an, 4^e née d'une famille dont les trois aînés sont morts au berceau après 7 à 8 mois d'âge, suite de toux, fièvre et vomissements; c'étaient les seuls renseignements que me donnait la garde-couche qui soignait la présente fille et avait vu mourir les trois aînés après un cortège de symptômes semblables. La petite était incapable d'être transportée et, pour raisons diverses, une visite à cinq lieux de distance n'était point demandée. Comme l'enfant vomissait tout ce qu'on lui donnait je commençai le traitement par *Tartre émétique* 30^e dilution dont je fis donner quatre globules par jour à sec sur la langue, soit un globule de trois en trois heures, Huit jours après on vint me dire que l'enfant, en voie de mieux, ne vomissait plus, qu'elle tousait beaucoup, pleurnichait constamment et se

frottait sans cesse les gencives, comme tourmentée par une rage de dents. L'âge de la petite et les symptômes commandaient *Chamomille* dont je fins donner 30^e dilution huit globules par jour dans quelques cuillérées à café d'eau. Remarquons en passant que le premier remède était donné à sec en raison des vomissements continuels. *Chamomille*, suprême remède partout où la dentition est en jeu, ne répondit point ici à mon attente. La toux persistait opiniâtement et les urines qu'on m'avait apportées, toujours troubles et au dire de la garde-couche, émises avec des cris de douleur, contenaient une notable quantité d'albumine; prescription: *Belladone* et *Mercuré soluble* 30^e dilution de chaque 12 globules dans six cuillérées d'eau respectives dont à pendre de deux en deux heures une cuillère alternativement. Ce traitement fut continué pendant huit jours au bout desquels on m'amène la petite, notablement améliorée, au dire des parents, mais dont l'examen était loin de satisfaire son médecin. L'albumine à vrai dire, était diminuée sensiblement et les urines émises sans douleur, mais la face de l'enfant était hypocratique, le pouls à 115, la toux fatigante avec expectoration de glaires, peau toujours froide malgré tous les soins de chauffage, percussion sans signification. A l'auscultation j'entendais des petits craquements aux deux ensemble de symptômes malgré le mieux obtenu, n'était point pour m'inspirer grande confiance dans le résultat de mes remèdes. La mère cependant était robuste, mais le père

était un alcoolisé de vicille date. J'ajouterai que vingi ans passés j'avais traité le frère de la mère, mort de pthisie pulmonaire. Prescription: à la mère tous les jours dix globules de *Nitri Acidum*, 30^e dilution. J'ai l'habitude de défendre le sévrage pendant la dentition des bébés: il n'est pas prudent d'ajouter aux oranges de cette période les troubles du sévrage. Au bébé je fis donner journellement quatre globules du même remède. Huit jours après on m'apporte des urines vicrges de toite albumine, en me disant que l'enfant ne toussait plus que rarement, que le lait de la mère, ne paraissant plus suffire à son besoin d'aveler, on lui donnait des œufs, du lait de vache, du pain et tout ce que l'enfant désirait. Approuvée cette noce de bébé et continuation du même traitement à la mère et à l'enfant. Quatre semaines après je constatai la guérison complète de l'enfant qui seul encore, par prudence, continue l'emploi du *Nitri Acidum*.

Tous les médecins homœopathes savent de par HAHNEMANN que le *Nitri Acidum* est un excellent remède antituberculeux. Les allopathes mêmes sans savoir pourquoi, ni ce qu'ils font, l'emploient dans la pthisie pulmonaire. Tous ceux qui du temps du vieux professeur VAN CORTSEM ont fait leurs études dans l'Alma mater de Gaad, doivent se rappeler la sempiternelle prescription du professeur *Decocti hordei cum nutri acid. ad gratam aciditatem*. Quelle est la raison de mon choix? Jusqu'ici, que je sache, l'albuminurie n'a pas encore été révélée comme symptôme pathogénétique du *Nitri*

glanguiónicos de las paredes del corazón (y quizás también en los nervios del gran simpático que van al corazón) causando prolongadas y enérgicas contracciones, con tensión arterial aumentada. Más influencia ejerce en sujetos sensibles, con un dolor igual como si el corazón estuviese constreñido con una venda de acero, lo que fué notado por ambos experimentadores y se ha establecido como una indicación de gran valor para la práctica en medicina.

Hago estas observaciones, á causa de una polémica amistosa, sostenida entre el Dr. Conrad y yo en el *North American Journal of Homeopathy* en el año 1895. El Dr. Wesselfoelt ha sido testigo de nuestras patogenesias publicadas por recurrencia y congruencia, y examinado por este mismo, encontró los síntomas de cactus de los Rubinis desprovistos de fundamento. Desgraciadamente tomó como material para sus análisis la presentación de la droga en la Enciclopedia de Allen. En ella el conjunto completo de síntomas originalmente publicados por el Dr. Rubini, se han reproducido juntamente con los clínicos que se añadieron, pues cuarenta de ellos fueron del último carácter. Si él se hubiese referido á la «Cyclopedia of Drux Pathogenesy», habría encontrado en el apéndice del primer volumen una presentación de la parte verdaderamente patogénica del folleto del Dr. Rubini, basada en una completa información por el mismo autor, en la cual los síntomas de la señora Rubini están separados de los de su marido, y los de éste son arreglados según el tiempo de

su aparición. En el cuerpo del volumen, hay cuatro más experimentaciones del Dr. Allen; nuestra experiencia está mucho más en armonía con los primeros efectos de la droga.

El cactus se ha empleado ahora por la otra escuela, y se han hecho experimentos patogénicos y terapéuticos en gran escala. Todo lo escrito ha sido coleccionado por el Dr. Moor en los dos primeros volúmenes de *Journal Belge d'Homœopathy* y hay una información completa de gran valor sobre las cactáceas en general, debida á la pluma del Dr. E. M. Hale y publicado en las «Transactions» del Instituto Americano de Homeopatía, en 1890 (página 180). En la práctica ordinaria es corriente usarlo antipáticamente como un «tónico cardíaco» y tiene virtudes de esta clase que se ejercen con provecho por la experiencia de uno de nuestros prácticos, el Dr. Snader (1) de Filadelfia

Dando la droga como él lo hace en dosis de cinco gotas de la primera dilución decimal ó tintura madre pierde su acción homeopática, y por consiguiente, repara que en dos de los tres casos que encontró con el síntoma de la «venda de hierro» no pudo alejar la sensación con él. Por otra parte, obtuvo efectos tónicos con él; éstos son tardíos, lentos y apacibles, se pueden comparar con los de digitalis, pero hay menos agotamiento de iritabilidad, y en ellos no se manifestó ningún fenómeno de acumulación. Obra mejor al principio de la falta de compensación cardíaca, y no aumentando materialmente la tensión arterial; puede

(1) Véase *Hahnemanian Monthly*. Sept., 1885.

darse sin contratiempo cuando se presenta en los vasos alteraciones escleroticas, ateromatosas. Muy diferentes son los resultados obtenidos por el Dr. Meyhoffer para quien «una ó dos gotas de la segunda dilución decimal» fué una dosis suficiente, siendo para él la indicación, la «exagerada acción» del corazón, como también en la hipertrofia y excesiva compensación. El cactus—escribe él—no aumenta el poder del corazón, pero modera y regula su acción y así economiza su fuerza. No produce ningún efecto en un corazón debilitado. Mientras que la primera acción de la droga es útil tanto á nosotros como á los de la otra escuela, la última solamente lo es para nosotros y es la que debemos cultivar.

4. El resto de las medicinas del corazón, que he mencionado, no solamente fué, sino que es peculiar á nosotros. Que la *Spigelia irrita* el corazón, es una consecuencia de los síntomas encontrados por Hahnemann en si mismo. Estos son, gran presión en el pecho, dolores pulsativos á través y á lo largo del brazo izquierdo, y palpitaciones violentas. Dió un gran paso; y en la parte debida á Fleischman, se verá el poder que tiene y el resultado que puede obtenerse en todas las consecuencias de las inflamaciones reumáticas del corazón; además, su atrevimiento y confianza fué justificado por los buenos resultados que obtuvo. En el año 1855 manifestó que había tratado cincuenta y siete casos; solamente uno, seguido de muerte; siendo la *Spigelia* el único remedio que empleó (1). He

(1) Véase B. J. H., xiv, 28

aquí lo que dice el Dr. Goodno sobre este medicamento. «De todas las medicinas que se han recomendado en la pericarditis, la *Spigelia* es la que me ha dado mejores resultados. Me he apresurado á dar este remedio, sino se ha indicado otra medicina. Y he visto es el remedio por excelencia durante el período doloroso y hasta que se pronuncia la efusión líquida.»

En la obra del Dr. Clark, el dolor agudo causado por *Spigelia* en el corazón es tan pronunciado que la droga parece violentamente indicada cuando está presente. Yo no puedo reconocer tal limitación; pero este síntoma, sin embargo, da al remedio un lugar completamente suyo, en el tratamiento del dolor cardíaco puro y simple, se emplea muy amenudo en los que abusan del alcohol ó del tabaco, también se emplea en los corazones perjudicados por reumatismo y especialmente en la angina de pecho. Esta afección es siempre una neuralgia, pero no puede dudarse que es muy frecuente; y mientras que no debemos olvidar las *indicaciones* del *arsenicum* y *cuprum*, la *spigelia* debe ser nuestro primer medicamento y al presentarse *sus punzadas* características, debe tener preferencia sobre cualquier otro medicamento.

Yendo á tratar, ahora, de las afecciones cardíacas particulares, empezaré con el Dr. Russell á hablar de las

Acidum. Je l'ai donné en raison de la similitude des symptômes froid général du bébé, aux symptômes pectoraux de phtisie, et aussi en raison de l'efficacité contre l'albuminurie du *Phosphore*, un autre agent de notre arsenal, dont les succès dans la phtisie, connus de tous les homœopathes, sont mis à profit même, sous le nom d'hypophosphites divers, par nos confrères de l'école officielle. Concluons de ce fait clinique que souvent de belles guérisons s'obtiennent sans que la loi des semblables soit observée avec une servileté absolue. Des effets encore inconnus de nos remèdes peuvent combler les vides apparents de la science et puis des considérations autres que la similitude doivent souvent servir de fil conducteur. Quand nous dégorgeons le cerveau congestionné de l'apoplectique par l'*Aconit* ou la *Bella done* c'est à la physiologie plutôt qu'à la loi des semblables dans ses effets extérieurs que nous prenons conseil. Dans le cas qui nous occupe j'ai procédé par comparaison: le phosphore antituberculeux par excellence guérit l'albuminurie. Les effets pathogénétiques relatés dans la matière médicale HERING justifient de cette puissance. J'ai guéri à Courtrai un albuminurique avec œdème des membres, ascite et cécité presque complète en lui donnant pendant un an sans interruption *Phosphore* 30^e dilution tous les jours 12 à 15 globules. La proche parenté du *Phosphore* avec la *Nitri Acidum* m'a seule conduit à employer ce dernier dans l'albuminurie. Qui nous dit que nous appuyant sur la même considération d'analogo-

gie nous ne serons pas amenés à bon droit à employer le *Tuberculinum*, déjà hereux dans pthisie avec un bonheur égal dans le Brichtisme? C'est un essai que je ferai à la première occasion et auquel je crois pouvoir convier mes confrères.

Dr P. VANDEN NEUCKER.

(*Journal Belge d' Homœopathie.*)

Notas clínicas

LOS CÁLCULOS

por el Dr. Van den Neucker

¿Existen disolventes de los cálculos ya hepáticos, renales ó vesicales? Esta es una pregunta que nos dirigen todos los enfermos que sufren de esta terrible enfermedad, y los médicos, desde Hipócrates hasta nuestros días, no han hecho, para contestarla, más que alzar los hombros, como consuelo para sus pacientes. Se debería, sin embargo, creer que la química, que tiene entre sus especialidades tanto disolver los cuerpos como combinarlos, que la física, su parienta próxima, tan fecunda en maravillas de todos géneros, deberían poseer recursos propios para curar, ya sea disolviendo los cálculos, ya transformándolos.

Pero el caso es que no existe medicina química como lo han creído algunos discípulos de Hipócrates. Me podrían decir, en apoyo de sus teorías, que el hierro administrado á los

anémicos se substituye al hierro que falta en su sangre y cura sus afecciones; pero cuántos anémicos existen, queridos cofrades, que resisten á su acción. Mis cofrades en HAHNEMANN podrán decirme también que la *Calcárea carbónica*, que cura el reblandecimiento de los huesos, opera igualmente por vía química. Pero cuando *Calcárea* cura la escrófula corrigiendo nuestros humores podridos, cuando cura la tabes de los niños, cuando cura el tubérculo que cava todos nuestros tejidos, ¿hace química? Seguramente que no, porque no hay calcárea en el fondo de esas miserias. NO, no existe medicina química, como no la hay física: todos los estudios que se han hecho en esta vía han sido estériles. Existen en la retorta humana otras leyes á las que se puede llamar dinámicas ó vitales y de las cuales sólo HAHNEMANN ha sorprendido el secreto. Es ante todo la ley de los semejantes, y después de ella la ley más elástica y menos absoluta de las dosis infinitamente pequeñas. Sólo por esta vía se obtienen curaciones que la naturaleza, justamente llamada Optima medicatrix, es impotente de efectuar.

Pero volvamos á los cálculos. Acabo de afirmar que la medicina, lo mismo que las ciencias naturales, no es capaz. no diré de *curar* el cálculo, pero ni aun de disolverlo. ¿Es quizá por azar que la cirugía, la gran potencia actual, se encuentre igualmente desarmada?

Dejadme contaros que hace treinta años prestaba mis cuidados profesionales á una arrendataria atacada de un cálculo vesical con

el cortejo inevitable de desórdenes urinarios, unas veces retención, otras tenesmo, frecuentemente hematuria. *Cantharis* era mi bálsamo para el tenesmo y *Merc. sol.* dominaba prontamente la hematuria. Vanamente ensayé una que otra vez quebrar la piedra con el litotritor de CIVIALE; otros médicos á quienes ten a motivos de creer más diestros que yo, tampoco lo consiguieron. En fin, el estado de la enferma se hacía intolerable, y me decidí, por insignificante cirujano que fuera, lo confieso humildemente, á hacer la operación de la talla vaginal y llegué fácilmente á extraer una piedra que tenía la forma y el tamaño de un huevo de gallina. La enferma recobró su felicidad y su pequeño cirujano se creía casi un salvador. Pero he aquí que después de dos años las molestias vesicales volvieron y noté por la son la la presencia de un cálculo tan grande como el primero.

No tenía deseos de hacer de nuevo una operación, que por otra parte la enferma no habría de ningún modo aceptado. La aconsejé tener paciencia y le administré varios remedios según las molestias que se presentaban, cuando un día, poco más ó menos dos años después de la talla, fui llamado con urgencia para combatir unos vómitos incoercibles, de los cuales su huésped vesical, no era, según pienso, extraño á ellos, y por los que murió la enferma á mis ojos.

Lo que ha pasado con esta clientè muestra la inutilidad de la acción quirúrgica. La litotricia, por ingeniosa que sea, jamás ha curado

á nadie. Los más ilustres quebradores de piedras, en Francia CIVIALE, y THOMPSON en Inglaterra, no han impedido á sus príncipes contemporáneos, Leopoldo I y Napoleón III, morir al lado de ellos con su piedra en la vejiga. Es justo, sin embargo, reconocer que si la cirugía no sabe en lo absoluto quitar la causa de la formación de los cálculos, lo que es más bien del resorte de su hermana la medicina, sabe por lo menos, gracias á sus útiles más perfeccionados y á su manual operatorio extremadamente hábil, quitar con facilidad y sin peligro el cuerpo del delito, lo que á lo menos hace que la vida se prolongue por algunos años, lo que no es de desdeñar en nuestra corta existencia.

Iba á olvidar responder á la pregunta puesta como encabezado á esta relación. Pero lo hago con un caso clínico tratado y curado por la homeopatía.

El Sr. B., de 40 años de edad, rubio, linfático, un poco obeso por constitución y otro poco por la buena mesa, de la cual hacía su dios, y que tenía la desgracia de inundar todos los días en mares de vinos de todas clases.

Hace pocos años, sufría de desórdenes urinarios diversos y de frecuentes hematurias, Por tanto tiempo como el mal no presentó gravedad, en nada modificó su régimen, no queriendo privar á su dios del tributo diario que le pagaba tan generosamente. Pero después de seis meses su estado se agravó. Cólicos nefríticos excesivamente dolorosos, comenzando á la altura de los dos riñones y

siguiendo el trayecto de los ureteres hasta la vejiga y al extremo del canal uretral, no le dejaban un momento de reposo; á lo menos dos ó tres crisis se producían semanariamente, dejando apenas un intervalo de calma relativo. Entonces hizo venir á médicos alópatas y por sus consejos, cesó de beber.

Diversos medios intus y extra, entre los cuales la morfina jugó el papel dominante, se emplearon vanamente. En esos momentos, cansado por la lucha y agotado por los sufrimientos, me hizo llamar, *Kreosotum* y *Mephites putorius*, alternados, fueron mis primeros remedios. Esta prescripción me ha dado con frecuencia buenos resultados en todo cólico calculoso, pero muy particularmente en el cólico hepático. Aquí no obtuve ningún efecto.

La constitución laxa y linfática del enfermo me inspiró *Calcárea carbónica*, la cual permaneció á su vez sin influencia sobre sus dolores excesivos. *Chamomilla* también me vino á la mente, pero vista la costumbre ya antigua de los excesos alcohólicos de mi enfermo, me dirigí de preferencia á *Lachesis* 6ª, de la cual le di de quince á veinte glóbulos diarios. Desde ese momento y hasta ahora, ya hace dos años, ningún dolor ni ningún desorden urinario se ha presentado.

¿A dónde se han ido en este intervalo esos cálculos que salían diariamente en medio de sufrimientos de los más penosos para expulsarlos? Es que habría descubierto el disolvente en cuestión? Me cuidaré muy bien de creerlo,

y sobre todo no me atreveré á demandar una acción puramente química de algunos glóbulos de *Lachesis* el efecto tan pronta como ventajosamente obtenido. ¿Es un efecto dinámico ó vital? Salgámonos del dominio de la hipótesis donde nada que valga la pena se encuentra para tomar una poca de luz del faro de la homeopatía, la ley de los semejantes.

El *Lachesis* da un conjunto de síntomas que representan bastante bien los destrozos de la *Caquexia* alcohólica, como pretendo haber curado á mi enfermo. Además, la explicación no sirve más que para satisfacer la filosofía siempre desabrida. La comprobación del hecho de esta curación poco ordinaria, es la única interesante. Nos enseña que en homeopatía es necesario no desesperar jamás. El enfermo continuó con el empleo del *Lachesis*, 6 glóbulos diarios, durante cinco meses, y entonces me preguntó si estaba bien é irrevocablemente curado. Le he respondido afirmativamente, bajo condición de que renuncie al culto de su gran amigo Baco. Tengo confianza de que será un buen profeta.

(*Journal Belge d' Hom.*)



Secció de Noves

Acaba de morir un mestre en tota l'extensió de la paraula, l'autor d'obras magnas en homeopathia, lo **Dr. Timothy Field Allen**, (1837-1902); l'irreparable metge que d'enllà 'l llunyá ponent extenia la llum de sa ciencia sobre tot lo mon ahont hi ha aimants de la bona nova. Ell era ara professor de Materia Médica y Terapéutica, y Director del Laboratori d' Experimentacions farmacológicas.

En 1874 publicá 'l primer volúm de sa «Enciclopedia de Materia médica Pura», y aquesta obra en deu volúms de 650 páginas cada un, va esser acabada fa sols cinq anys; ella sola es un monument prou alt pera enaltí a una escola. Aquesta obra va anar seguida d' altres, «Síntomas generals registrats en la Materia médica homeopática» y «A Handbook de Materia médica y Terapéutica homeopática», abdós grans volúms de unas 1.200 páginas, y molts altres llibres y memorias d' importancia, emperó no de lluny com los anomenats.

Fou lo primer cirurgiá homeopáthic en lo «New York Ophthalmic Hospital», que avans era una institució alopática, allí ajudá a n' En Norton a publicar sa «Ophthalmic Therapeutics», de la quina s' han agotat sas nombrosas edicions. Trevallá tant pera l' engrandiment d' aquest nou hospital, que a sas instancias va

esser com Mrs. Emma A. Keep regalá pera aquesta institució 100.000 dollars, y la familia del Hon. R. P. Flower, de la que era metge, contribuí amb 300.000 pera los usos del Col·legi adjunt al ja dit Hospital.

Además va esser un célebre botánich, de reconeguda autoritat; sa colecció en lo Jardí Botánich de Nova York, es de las primeras en los Estats Units y potser en lo mon. Va esser mols anys president del «Club Botánich» de la ciutat de Nova York, ahont exercia, y de molts altres entitats científicas.

Segons nos contá ja temps enrera lo doctor Ch. Deady, fou Allen molt celebrat com organista y músich de primera classe.

Tant gran home, tant eximi mestre abandoná aquest mon després d' haver sofert una hemorragia cerebral y subsegüent parálisis, exclamant «It is finished» en lo Desembre passat de 1902 y en lo dia cinq.

J. S. y P.

Revista de Farmacodinamia y Terapéutica

FARMAODINAMIA.

Antimonium crudum. — Está indicat en la keratitis flictenular; se presentan molts vessícules en la córnea y hi ha profusa secreció mucosa. La fotofobia es intensa, causant blefarospasme. Las voras de las parpellas amb crostas grogas, y frecuentment una erupció vessicular en lo coll.

Jaborandi. — Te com a síntomas d'ulls l' as-

tenopía, degut a la debilitat irritativa de l'acomodació. Pupils contretas, visió distant disminuïda, especialment després de llegir. Durant la prova de la refracció l'axis del astigmatisme es molt incert. Mareig al mourers, o mirant objectes que 's vellugan, com també després de llegir.

Plantago major.—Segons lo Dr. J. H. Buffum cura la neuralgia ciliar originada per dents dolentas.—J. S. y P.

Periòdichs rebuts de cambi:

«Boletín del Colegio de Médicos» de Huesca, Toledo, Ferrol, Cáceres, Palma, Avila, Sevilla, Córdoba, etc.

«El Ateneo Obrero de Badalona»; «El Monitor», Barcelona; «La Medicina Práctica», San Fernando; «La Oculista Práctica», Alicante; «El Jurado Médico-Farmacéutico», Madrid; «Archivos de Ginecopatía, Obstetricia y Pediatría», Barcelona; «Revista Ateneo Obrero Manresano»; «Revista Médica de Granada»; «Archivos Latinos de Rinología, Laringología y Otoología», de Barcelona; «La Reforma Médica», de Guatemala; «Gaceta Med. Catalana», Barcelona; «Revista Médico Escolar», Sevilla; «Boletín del Ateneo Médico Escolar Compostelano», Santiago; «Gaceta Médica del Norte», Bilbao; «Annaes de Medicina Homeopathica», del Brasil; «The Calcuta Journal of Medicine»; «Medical Century»; «The Monthly Hom. Review»; «Journal de Med. et C.», París; «Journal Wiestink Homeopathisches Key Mediciny», Karkoff; «Le Mois Med.», París; «Revista Omiopatica», Milano; «El Microbio», Mexico; «The Homeopathic Journal of Pediatric»; Buffalo, y «Journal Belge d'Homœopathie», y la «Revista Frenopática Española».

Farmacia Central Homeopática

DEL

Dr. Willmar Schwabe

DE

LEIPZIG (Alemania)

El mayor y más acreditado establecimiento del Globo

Este establecimiento se ocupa exclusivamente de la preparación y venta de todos los remedios homeopáticos. Tinturas madres, diluciones, trituraciones, tableas comprimidas de las trituraciones y glóbulos.

Gran surtido de botiquines, carteras, botiquines veterinarios, farmacias completas para médicos, farmacéuticos y hospitales.

Glóbulos inertes de su propia fábrica, azúcar de leche, utensilios para la preparación de los medicamentos, etc., etc.

Obras homeopáticas publicadas en español.

Se envían gratis, precios corrientes ilustrados en español á quien los pida.

Exportación á todos los paises del Globo

Dirección: Dr. Willmar Schwabe-Homeopathische Central
Apotheke—LEIPZIG.

L' Ortopedia Moderna

Tort y Carcasona

Casa especial per la construcció de aparells ortopédichs, cotillas, camas, brassos, y mans artificials, amb subjecció als últims avenços de la ciencia.

Braguers nous models

per la retenció absoluta de tota classe de trencaduras, (per crónicas que sían); instruments de cirurgia de las mel-lors fàbricas, articles de goma, xeringas, mitjas elásticas.

3, Passatge Colón, 3 (Plassa Real).--Barcelona

Laboratori d' anàlisis químich y micrografich

DEL

Dr. B. Oliver y Rodés

Laboratori especial per anàlisis d' orins
sediments y càlculs orinaris

Anàlisis mèdichs.

Preparació de tota classe de tinturas y dilu-
cions segons la forma homeopática.

Lauria, 15 (entre Corts y Casp).-Barcelona

Farmacia del Dr. E. Serrallonga

Preparació de medicaments homeopàtics, segons re-
cepta. Tinturas Hahnemannianas segons la Farmacopea
alemana (Jahr).

Primeras dilucions decimals, per us extern (de Ruta,
Calendula, Hipericum, etc.), per cremadas, caigudas,
cops, panallons, cancer, etc., etc.

Aixarop d' Hipofosfita Serrallonga

Aribau, 81 (Chanfrá Valencia)

Gran Farmacia Homeopática Especial

GRAU-ALA

— † Unión, 8. - BARCELONA † —

Tinturas para uso externo

Tintura de Hydrastis.—Se emplea a la dosis de dos gotas por cucharada de agua tibia en inyecciones, contra las enfermedades crónicas de los órganos genitales de la mujer, como la leucorrea, etc. También ha sido empleada al exterior para la viruela.

Tintura de Lanium.—Al exterior se emplea contra ciertas formas de gota.

Tintura de Pinus.—Se emplea en fricciones sobre las extremidades desviadas de los niños y en las desviaciones de la columna vertebral.

Dilución de Pulsatilla Anémica.—En olfaciones da muy buen resultado contra la coriza y romadizo.

Tintura de Rhus Toxicodendron.—Contra las torces luras y dolores reumáticos.

Tintura de Ruta.—Contra las lesiones mecánicas de las articulaciones.

Tintura de Staphisagria.—Recomendada contra la caries dentaria y contra el dolor de muelas.

Tintura de Symphitum.—Se usa en las fracturas de los huesos.

Tintura de Thuja.—Contra las verrugas.

Tintura de Urtica Urens.—De grandes resultados contra toda clase de quemaduras.

Tintura de Verbascum.—Se usa en la neuralgia facial.

Todas estas tinturas para uso externo se venden en frascos de 25, 50 y 100 gramos, al precio de **1'50, 2 y 3 ptas** respectivamente.

Gran Farmacia Homeopática Especial GRAU-ALA

Unión, 8.—BARCELONA

Preparaciones de la Casa

Tinturas madres indígenas.

Tinturas madres exóticas.

Diluciones líquidas decimales ó centesimales.

Trituraciones 1.^a, 2.^a y 3.^a

Glóbulos preparados hasta la 30^a

Altas potencias de Jenichen, Leheman y Schonigen.

Todos los productos de la casa

Grau-Ala



llevar en esta marca

Café homeopático en paquetes

Depósito general

D. LOS

Medicamentos de la Estrella ó Electro-Homeopáticos

sistema

Sauter de Ginebra

LA FIEBRE TIFOIDEA

y su tratamiento homeopático

POR

Angel Olivé y Gros

obra de 200 páginas.—Se vende en esta Ad-
ministración.

Dr. Salvador Badía

Visita de 12 á 1 y de 6 á 7

Ronda San Pere, 18. Barcelona.

Dr. Franc.º Benavent y Manaut

Visita de 3 á 5 tarde

Dormitori S. Francesch, 9, 1.º, 1.ª

Dr. Ignasi Canut

Visita de 5 á 6 tarde

Dormitori S. Francesch, 9, 2.º, 2.ª

Dr. Joseph Civil

Visita de 6 á 8 tarde

Sta. Ana, 24. Barcelona.

Dr. Joseph Gpifols

Visita de 5 á 7 tarde

Dr. Dou, 4, 1.ª Barcelona.

Dr. Enrich Laplana

Visita de 2 á 4 tarde

Ronda Universitat, 25. Barcelona.

Dr. J. Nogué y Roca

Visita de 3 á 5 tarde

Pelayo, 20, entressol. Barcelona.

Dr. Franc.º Javier de Benavent

Metge de Numero del

Hospital homeòpatha del Niñe Dios

Visita de 10 á 1

Gobernador, 14. Barcelona.

Dr. Piqué y Sabater

Visita de 9 á 11 m. Unió, 8.

» » 3 á 5 t al carrer

Mendizabal, 15, 1.ª Barcelona.

Dr. Jaume Peiró

Visita de 3 á 5 y de 7 á 8

Carrer Major, 56. Gracia.

Dr. Ramón Roig y Blanch

Visita de 3 á 5 tarde

Pelayo, 44, p. Barcelona.

Dr. Joseph Sabater

Visita de 3 á 5 tarde

Unió, 8. Barcelona.

Dr. Joan Solé y Pla

tractament homeopathic

en las


malaltias del Nas, Coll y Orelles

de 6 á 8 del vespre

Condal, 24, 1.ª Barcelona.

H 610.5
R 453-
H 76

CONTINUATION GENERAL LIBRARY;
UNIV. OF MICH.
MAY 4 1904



Barcelona, Abril de 1903

* * * * * SUMARI * * * * *

Charla, per *J. Nogué y Roca*.—*Gratiola officinalis*, per *A. Olive*.—*Conium Maculatum L.*, per *Pere Pallars*.—Notas clíniques, per *M. F.*—Carta oberta, per *A. Olive*.—Enfermedades del sistema circulatorio.

* * * * *

Revista Homeopática Catalana

Cada fascicle contindrà, á lo menys, 24 pàgines.—Sortirà mensualment.—Tindrà per objecte la difusió del principi *Similia similibus curantur* en tota sa extensió.

Publicarà tots los trevalls que s' envihin, que 's cregui puguin contribuir al avenç de l' Homeopatia.

Los manuscrits, obras enviadas y cambis, serán adreçats al Secretari del Comitè de redacció, carrer del' Unió, 8. Farmacia Homeopática.

Tenint en compte la semblansa de las llengües neol·latinas, y que la ciencia es ciencia siga 'l que vulga l' idioma en que s' escrigui, en aquest periódich s' admetrán, indistintament, quants trevalls se presentin en qualsevol dels idiomas moderns derivats del llatí.

FUNDADORES Y COLABORADORES DEL PERIÓDICH

Salvador *Badia*; Miquel *Balari*; Francisco *Benavent y Manaut*; Francisco *Javier de Benavent y de Camón*; Joan *Bertrán*; Igaasi *Canut*; Alfredo *Chapuli* (Alicante); Joseph *Civil*; Joaquim *Costa*; J. *Fulp y Plana*; *Garcia Villalba* (Murcia); Joseph *Grifols*; Joan *Just Xamar*; Enrich *Laplana*; A. *Messeguer* (Oriola); R. *Montaña*; J. *Nogué y Roca*; A. *Olivé y Gros*; J. *Peiró*; J. *Piqué y Sabater*; Joseph *Ricart*; *Laureá Roig*; Ramón *Roig*; Salvador *Roig*; Joseph *Sabater*; Joan *Solé y Plá*; Lluís de *Vela*; H. Van der *Laan* (Brasil) — —

Director: *J. Nogué y Roca*.

Secretari: *Joan Solé y Plá*.

Administrador: *Lluís de Vela*.

ABONAMENT

5 ptas. l' any per tot lo mon.—Un número solt, 0'50 pta.

Redacció y Administració

UNIÓ, NUM. 8. — FARMACIA HOMEOPÁTICA

LA FIEBRE TIFOIDEA

y su tratamiento homeopático

POR

Angel Olivé y Gros

obra de 200 páginas.—Se vende en esta Administración.

Dr. P. Jousset

TRATADO ELEMENTAL

DE

Materia Médica Experimental

y de Terapéutica positiva

traducido por el

Dr. Nogué y Roca

Dos grandes tomos 15 pesetas.—Se halla en venta en esta Administración, en las Farmacias Homeopáticas de Barcelona y en casa del traductor *Dr. Nogué y Roca*, calle Pelayo, 20.

Gran Farmacia Homeopática Especial GRAU-ALA

Unión, 8.-BARCELONA

Preparaciones de la Casa

Tinturas madres indígenas.

Tinturas madres exóticas.

Diluciones líquidas decimales ó centesimales.

Trituraciones 1.^a, 2.^a y 3.^a

Glóbulos preparados hasta la 30^a

Altas potencias de Jenichen, Leheman y Schonigen.

Todos los productos de la casa

Grau-Ala



Llevarán esta marca

Café homeopático en paquetes

Depósito general

DE LOS

Medicamentos de la Estrella ó Electro-Homeopáticos

sistema

Sauter de Ginebra

PREPARACIONES DE LA FARMACIA

Grau-Ala

UNION, 8--BARCELONA

Pastillas Homeopáticas

para la TOS, COQUELUCHE (Catarro), etc.

Remedio infalible para su curación.

Frasco, 2 pesetas

Dentífrico Universal Homeopático

Esta preparación es la que una experiencia de más de treinta años y el dictamen de eminencias médicas ha preconizado de éxito infalible para la curación del Escorbuto, Caries, Dolor de muelas y todas las enfermedades de la boca.

Frasco, 2 pesetas

Tintura de árnica de los Pirineos

preparada con la planta fresca

Se emplea con éxito seguro para los casos siguientes: contusiones, golpes, desgarraduras, pinchazos, cortaduras, dolor de cabeza y frente, lumbagos producidos por esfuerzos ó fatigas.

Frasco, 1.50, 2 y 3 pesetas

Pomada Antiherpética

PARA LA CURACIÓN DE

ENFERMEDADES DE LA PIEL

Tarro, 2 pe-etas

Chocolate Homeopático ^{Precio} 2'50 ptas la libra.

Purgante Homeopático


de éxito seguro contra el estreñimiento.

Precio: 2 pesetas frasco

Gran Farmacia Homeopática Especial **GRAU-ALA**

UNION, 8

BARCELONA



Cajas, carteras y botiquines

CAJAS EN TELA Y MARROQUÍN, de varios tamaños.

CARTERAS EN MARROQUÍN, de varios precios.

ESTUCHES DE MARFIL, con herrajes de plata.

CAJAS DE CAOBA, desde 40 á 100 frascos.

SE HALLAN DE VENTA

EN LA

Gran Farmacia Homeopática Especial GRAU-ALA

todas las obras de Homeopatía conocidas

SE REMITEN CATÁLOGOS ILUSTRADOS GRATIS



Any II

Barcelona, Abril de 1908

Núm. 16

Charla

Lindezas alopáticas.

El paciente.—He mandado á la farmacia para que me despacharan de nuevo la receta, y siendo la misma la farmacia y la receta, encuentro que tiene la pócima otro color y sabor.

El Doctor.—No lo estrañe: esto ocurre con mucha frecuencia: por eso debiéramos adoptar la homeopatía si ésta valiese algo.

(Histórico.)

Así como suena, con tanta frescura contestó un insigne doctor á su cliente cuando éste se lamentaba de! cambio que en cantidad si no en calidad había sufrido la fórmula recetada por el doctor, como si fuese cosa de gran importancia la cuestión de dosis, cuando en ciertas ocasiones la tiene y en tan alto grado que puede ser causa de muerte por exceso ó por defecto. Seguramente no pensará así nuestro respetable colega, cuando no se le ocurrió contestar á su cliente con una sandez, en lugar de protestar del hecho ante el cliente é irse

derechito á la farmacia á exigir la debida responsabilidad al farmacéutico ó práctico que, por incuria ó ignorancia, tan mal cumplió con los deberes de su cargo ó profesión.

Es seguro que, algún alópata que lea estos renglones, conteste que todo lo expuesto es una farsa, una invención de sectario, por más que en esto, sean muchos, lo que no estando libres de pecado no pueden tirar la primera piedra, pero si fuésemos á puntualizar las cosas citaríamos el nombre del médico que tan cuidadoso se muestra con sus clientes hasta el punto de entregarlos á merced de un atolondrado estudiante ó de un práctico padre de familia con cien pesetas mensuales para que coman todos como Heliogábalos y gaste como Cresos, padre y familia inclusive.

Así está la humanidad que sufre; en manos de la juventud que, aprisionada quiere volar, gozar de la vida, ó de la *atrabilis* de un pobre de levita harto de la vida por escasez de agentes vitales y apreturas de estómago.

Mas que importa, si en la rebotica solo se respiran aires del más descarnado escepticismo capaces de asfixiar al espíritu más crédulo? Allí se discuten personalidades, se critica la práctica de todo *quisque*, se analizan recetas, resultando de ello, lo que á los monaguillos que á fuerza de tratar con personas y cosas sagradas acaban por perder el respeto y la veneración á lo más santo y sagrado. Del tamiz, de la rebotica solo pasa lo más fino, lo mejor, pero es en tan poca cantidad que sólo al *nihil* compararse puede, y de ahí el escep-

ticismo, el poco cuidado, á la adquisición de los agentes medicinales, atendiendo más al precio que á su bondad; al poco esmero en su preparación y hasta en la confusión de unos medicamentos con otros que han dado lugar á funestas consecuencias, envenenamiento y muerte inclusive.

Después de esto ¿es posible que ningún hombre de conciencia conteste como lo hizo el doctor de marras?

En el organismo social vigente comprendemos el que haya espíritus poco escrupulosos que transijan ó hallen razón suficiente para explicar la existencia de algunas plagas ó vicios sociales; pero lo que venimos tratando, no se explica ni es posible transigir con ello, porque, no sólo redundaría en perjuicio de la humanidad en momentos en que los auxilios de la ciencia son más necesarios, sino porque perjudica á ésta que, si bien es verdad que está toda por construir, según dijo un célebre médico del pasado siglo, sin embargo, en algunos casos y en determinadas enfermedades, aunque de un modo empírico, obra en virtud de la ley de los semejantes y por ende es beneficiosa á sus adeptos, con la desidia de los que por su misión debieran ser los auxiliares del médico, se convierten en sus peores enemigos.

Los homeópatas debiéramos alegrarnos de tal estado de cosas si solo consideramos la cuestión bajo el punto mezquino del interés de escuela y el todavía más bajo, del mercantil, pero lo lamentamos de veras, por-

que cada fracaso de la escuela rival trae consigo una víctima y nuestro triunfo no ha de costar sangre, nuestra lucha no ha de ser la de la barbarie, sino la de la civilización y sin más armas que la observación y el estudio.

La farmacología homeopática, tan sencilla, por la unidad, en general, del remedio; tan parca por la cuestión de dosis simplifica por modo extraordinario la cuestión. La unidad del remedio nos exime de la preparación de engorrosas fórmulas, la parquedad de las dosis nos pone en cubierto de la codicia de un farmacéutico codicioso y de las fatales consecuencias de casos de envenenamiento involuntario, toda vez que, á la dosis de uso general saben todos los partidarios de nuestro sistema que tan inocuo es el arsénico como la manzanilla, el curare como el cloruro de sodio; el cianuro de mercurio como el *inerte*, según los alópatas, lycopodio.

Si algún alópata leyera estos conceptos nos daría la razón, pero con el aditamento de que es porque con nuestras dosis no damos nada, á la que objetaremos que este *nada* es relativo, porque si se entiende que no envenenamos á nuestros enfermos es cierto, nada damos que pueda conducir á tan fatal resultado, pero si se pone en duda que podamos curarles por la ante dicha razón, respondan por nosotros las estadísticas, la opinión pública y la historia de la homeopatía que cuenta con un siglo de existencia, cuando las escuelas médicas que han coexistido con ella y yacen en el panteón

del olvido, son innumerables; así como Saturno se come á sus propios hijos, según la mitología, la medicina ó sea el buen sentido, se come todos los sistemas que no están basados como lo está la homeopatía, en la observación y en la experiencia.

J. NOGUÉ Y ROCA.

Gratiola officinalis

Compareció á nuestro consultorio hace unos dos años, Remedio A..., joven de veinte años, de temperamento en alto grado nervioso, explicando sufrir una fuerte, horrorosa gastralgia desde un año há, que se agrava por la compresión y comiendo, contra la que las drogas ó dosis masivas dice, no han logrado efecto alguno. La menstruación la tiene escasa y dolorosa, sufre salivación. á ratos abundante, mal gusto, aliento fétido, náuseas, estreñimiento y flatulencia; pero lo que la desespera es el dolor vivo, intenso, en la región del cardias ó epigastrio: no hay más síntomas ni antecedentes por parte de ella ni de su familia.

Ha probado la dieta lactea y se le alivia algo, la aburre y no resuelve el problema del dolor, le permitimos alimentación mixta, pero floja. Aguas de Vichy, Vals y otras minero-medicinales, no le benefician en nada.

Me fracasaron sucesivamente *Pulsat.*, *Nuxo.*, *Berberi.*, *Lycopod.* y *Bismut* : á distintas ate-

nuaciones, produjeron algún alivio pero insuficiente *Graphites* y *Carbov.* á la 6.^a 200 y 1000; la mejora era más con *Jatropha curcas*, pero la cura solo se logró con tres semanas de tomar *Gratiola* 6.^a X... Después de unos meses de no tomar medicación le reapareció ligeramente y dos semanas más de *Gratiola* han quitado todo rastro de aquel penar.

*
* *

Gratiola es un medicamento abandonado del todo por los alópatas y bien poco usado por los homeópatas á pesar de constar en casi todos los libros de patogenerías y de dedicar Allen á ella veinte páginas en la Enciclopedia.

Encontramos en su patogenería hipocondría y caprichos histéricos, cúmulo de salivación en la boca y mucosidades en la garganta; boca amarga con aliento fétido al despertar, distensión gástrica después de comer, dolor en el estómago localizado alrededor del cardias, presión en el estómago como una piedra que rodara con tirantez y calambres, náuseas, y aún vómitos, meteorismo con flatuosidades y constipación, irritación del recto, síntomas la mayor parte que se encontraban en nuestra enferma.

Farrington al dedicarle un párrafo en el grupo de las escrofulariáceas, solo recuerda de ella la diarrea profusa acuosa que sale á chorro, y no hay duda que es el síntoma más constante y acentuado en la intoxicación á grandes dosis junto con la congestión de los

órganos contenidos en la pelvis, como tan bien lo describe Allen y en lo que se parece á *Croton tig.*, *Elatarium* y *Podophilli*. pero las dosis menos fuertes dan multitud de síntomas, de los que solo hemos enumerado los que hacían referencia á nuestro caso concreto, y algunos bien distintos de los producidos por grandes dosis, como por ejemplo, diarrea fuerte tomada á grandes dosis y constipación á pequeñas dosis.

Teste, en su Sistematización práctica de la Mater. Med. Homeop. coloca á *Gratiola* al lado de *Chamomilla* con la que la compara, manifestando que debe compararse como la *manzanilla de las enfermedades crónicas*, expresión figurada que á Tessier le parece sumamente exagerada, colocándola él detrás de *Nux V.*, pero es lo cierto que tienen bastantes indicaciones análogas, entre otras, ciertas gastralgias, enferalgias, enterocolitis, ciática, la ninfomanía, etc.

Según afirma Jahr, las indicaciones más antiguas y acreditadas de *Gratiola* eran enfermedades hipocondriacas, ciertas gastralgias y dispepsias y algunas constipaciones,

A. OLIVÉ.

Conium Maculatum L.

Vaig a fer un lleuger estudi d'aquesta planta, tan poch apreciada en nostra terra y tan poch estudiada pels que's dedican al art difícil de curar malalties.

Conium Maculatum L, de la família de les Umbellíferes, anomenada Cecuta o cicuta en català, fou la planta usada com a matzines pels Atenyenses; planta molt abundant a Catalunya; durant tot l'estiu se troba en gran quantitat en marges, camins poch freqüentats y runes que tinguin ombra; té d'un a dos metres d'alsada, tronch y axella de les fulles ab clapes rogenques, d'ahont ve'l sobrenom de *maculatum*; ombeles y petites ombeles invólucres: les fulles sumament dividides com les de pastanaga borda, son de vert més fosch que aquestes, bi-tripennatificades en segments permatipartits; té un olor *sui generis*, molt característich, que casi es pudor.

Sa sinonimia es la següent: además de *Conium maculatum* se'n diu en els Estats Units del Nort d' Amèrica, Inglaterra, etc, *Coriandrum maculatum*, *Cicuta major*, seu *maculata*, seu *Störckii*, seu *terrestre*, seu *major fetida*, seu *vulgaris*. En les nacions d' idioma germànic ne diuen *Poison Hemlock*, *Poison parsley* (Julivert verinós), *Spotted parsley* (Julivert clapat), y en francès *Ciguë ordinaire*, *C. officinale*.

Son principi actiu es la *cicutina*, *conicina* o *conina* (C¹⁴ H¹⁷ N) que semb'a eczistir en casi totes les cicutes; esposada al ayre's resinifica y per sa activitat; es molt soluble en l' alcohol.

Estudiarèm en principi sa part tòcsica, millor dit, sa tocsicologia; nombrosos eczemples ne trobarèm en la historia mèdica, ja citats per I. W. Bennett, Gilman, Hemlock, Hahne-

mann, Hughes, Farrington, Jahr y Hempel, emperò seleccionant y concretant sols dirèm qu' en quant a l' anatomía patològica, es a dir, a les lesions que produeix en l'home y en els animals inferiors son les següents, tenint en compte que son diferents els modos de reaccionar al verí l' home y 'ls demás animals com son diferents sos organismes y resistència.

En els *animals* morts pel *Conium* trovarèm: una gran quantitat d'aygua en els ventriculs del cervell; el ventrell molt dilatat, contenint substancies espumoses, colorejades de vert fosch y ab mucositats sanguinolentes, intensa vermellor de la mucosa gástrica, inflamació de tot el bñdell, desde'l duodeno al recte ab mucositats sagnoses en els budells prims y taques rojenques en la cara interna del recte. També's trovan afectades les entranyes anecsés al aparell digestiu, com son el fetje, qu' es molt gros, ab sa bufeta plena del fel y a més ab fel estravassada. Passant als pulmons els veurém esgrogueits, ab taques vern elles y algunes negres, congestionats, crepitan poch. Les grans venes dels òrgans torácichs y abdominals están plenes de sanch; la sanch del ventrícul esquert es fluida, mentres qu'en el dret es negrosa y gremullada.

S'ha de tenir en compte que si's vol provar sa tocsicitat en cunills, no se'n obtindrán tots els resultats que havèm apuntat, puix els animals fitòfachs son més resistents que'ls menjadors de carn, haventhi alguna escepció no obstant.

Més ben estudiats han sigut els efectes sobre l'home sá, ja intocsicantlo lleugerement, ja produintli la mort; aquets son els cassos de més utilitat pels metjes, es la veritable esperimentació fisiològica, donchs com veurèm en els animals y en els homes malalts, els efectes son ben diferents, y per tant no'ns poden servir de peu sinó després de passats per la experiència en l' *home*.

Les venes y arteries del cervell son plenes y dilatades, ab una sanch espessa y negrosa. La vena cava 'l cor están sense sanch. El cor está pansit, solsament algunes vegades les aurícules son plenes d'una sanch espessa y negrosa, més aviat fluida que coagulada. Hi ha alguns focos vermells al voltant del piloro. Colon contret; ab menys espay. Fetje més gros; inflor dels ganglis mesentèrichs.

En l'home sá, com en els animals carnívors, es molt més tòcsica la cicuta.

Ara be, sa acció sobre l'home malalt se deudirá de la que tingui sobre 'l sá; ja siga la sintoxicació aguda o crònica, ja condueixi á la mort o no del individu.

El *Conium* produeix congestió fonda, y en efecte, paralisant sobre'l cervell (com l'opi) y sobre 'l sistema cerebre-espinal, produeix parálisis que comensan pels estrems nerviosos més llunyans per acabar en els centres. No hi há pas acció sobre'l textit muscular. Paralisant els centres respiratoris acumula l'ácit carbónich que tira un vel sobre la inteligencia y al fi mata. En algún cas ve la mort per la congestió cerebral com en la intocsicació del opi.

Palpitaciones

Incluimos bajo este nombre á las diversas formas de los disturbios cardiacos, llamados por el doctor Hale «desórdenes funcionales del corazón».

El doctor Russel divide los casos de este desorden: 1.º, aquellos en los cuales el primer daño tiene lugar en el mismo corazón; 2.º, en la sangre, y 3.º, en el estómago.

1.º El corazón está expuesto á palpitaciones por alguna causa que debilita su energía nerviosa ó muscular. La primera se agrava por gran esfuerzo mental, ansiedad ó tensión emocional de alguna clase, masturbación ó excesos venéreos, abuso de té, café ó tabaco, y otras causas semejantes. Para aliviar un acceso agudo de esta clase, no conozco nada igual al *Moschus*, el cual á la vez es tambien el mejor remedio para las palpitaciones de la histeria. La tendencia á la cronicidad puede evitarse si la causa excitante puede ser alejada y es conveniente llevar á cabo un regimen especial con medicinas como *Coffea*, *Iodium*, *Nux moschata* y *Phospho acid.*

Coffea para la palpitación que proviene de causas físicas, á menos que el paciente esté acostumbrado á beber mucha de su infusión, en cuyo caso es preferible la *Nux vomica*.

Iodium puede darse en casos semejantes, cuando todo el sistema nervioso está muy deprimido y hay tendencia á la melancolía, es decir, calma las palpitaciones de los hipocondriacos.

Nux moschata es muy útil para los desórdenes cardíacos de la histeria. *Phosphori acit* es de gran provecho para los desórdenes que provienen de excesos sexuales. El doctor Bähr recomienda *digitalis* aquí; pero yo considero conveniente á esta medicina cuando el tejido muscular del corazón está debilitado. *Tabacum* (en los no fumadores) es tambien muy útil en esta clase de lesión. Tales palpitaciones alternan muy á menudo con ataques de abatimiento. La palpitación producida por excesivo uso de té, puede aliviarse con *China*.

La acción de la *atropina*, paralizando el vago y que permite así una acción rápida del corazón, puede utilizarse en la simple palpitación nerviosa, y quizá la *muscarina* que produce un efecto opuesto, puede colocarse como un paliativo antipático. *Glonoin* y probablemente los venenos de las serpientes obran igual que el primer remedio y tienen alguna estimación contra las palpitaciones; *jaborandi* y *physostigma* poseen propiedades semejantes á la muscarina.

2.° La sangre produce palpitaciones, bien por su exceso ó por defecto, ó bien por la

presencia en ella del *veneno gotoso*. Cuando la causa es la plétora ó la anemia, el desorden cardíaco se trata mejor con las medidas necesarias para alejar del paciente, el estado de la sangre, pero así y todo *aconitum* y *cactus* en un caso, y *pulsatilla* y *spigelia* en el otro, son útiles administrados á la vez. Para la palpitación gotosa no puedo sugerir nada fuera del tratamiento de la diatesis; pero puede ser que lo que dice el doctor Bähr del *sulphur* sea verdadero, este es eminentemente útil en casos obstinados, en los que se efectua muy á menudo una cura radical.

3.º La palpitación *dispeptica* no es á menudo nada más que gota. Cuando no tiene ninguna relación con la diatesis, pueden recordar con gran ventaja lo que dice el doctor Elliotron del *hydrocíanic acid* que es el bueno «para los desórdenes del estómago que en algunos de sus síntomas se parecen á las afecciones del corazón». *Prunus virginiana* mencionada por el doctor E. M. Hale, probablemente debe sus virtudes á este constituyente de ella. Un desarreglo semejante puede resultar de los desórdenes del utero que obran por acto reflejo. Aun esperando la causa, puede emplearse la *Spigela* en el primer caso y el *Lilium tigrinum* en el segundo.

Pasando ahora de las enfermedades orgánicas á las funcionales del corazón, trataré primero de las de su substancia muscular, comenzando con Hipertrofia cardíaca.

Hipertrofia cardíaca

En los ataques agudos de esta enfermedad *aconitum* tiene el lugar ocupado por *moschus* en la palpitación nerviosa. También alivia las convulsiones que algunas veces ocurren en el corazón. El uso continuado de esta medicina es de gran valor para aliviar los dolores permanentes de estos sufrimientos. El doctor Russell asigna un gran valor á *Naja* en esta enfermedad, y los doctores Rubini y Meyhoffer á *Cactus*. Se ha visto un buen caso por el primero, de su medicación favorita. Pero que con ésta ó alguna otra medicina pueda reducirse al corazón, esto ya es otra cuestión. El cambio es muy á menudo necesario y compensatorio. La sola forma de la enfermedad en la que se puede obtener un buen resultado, es la que previene de ejercicios violentos, tales como remar, etc.

Puedo recomendarles aquí los efectos curativos que los Doctores Madden y Bayes, han obtenido del *árnica* (1).

(1) Farmacodinamia, *sub-voce*.

La cicuta afecta'ls nervis motors y parcialment els sensorials, causant paràlisis y congestió dels texits.

Citarèm lleugerament are alguns eczemples clàssichs y després provarem de fer un quadro complet de la intoxicació prompte y tardana sobre l'home sá. Cèlebre es el de Sòcrates, explicat per son dexeple Plató, qu'en resúm ve a dir que primer se debilitaren ses cames, tingué assèures perque en elles perdé ses forces, poch a poch primer, més depressa á mida qu'anava pujant la paràlisis, se refredá, se posá ert y sense sensibilitat; pujá axò fins al ventre, amunt del cos; per últim perdé sa clara intel·ligència, va fer un moviment convulsiu y's quedá mirant en terra, ficso y ulls oberts, restant mort.

Un soldat qu'havia menjat una sopa ab fulles de *Conium*, en menys de dues hores se posá insensible, respirant ab pena, pols petit y lent, pell freda, y la cara moradencia com la d'una persona escanyada, y va morir tres hores després d'haver menjat la sopa.

Cita'l doctor Taylor y I. W. Bennett el cas d'un home que menjá molta cantitat de cicuta creyent era julivert, després de quinze o vint minuts perdé l'ús de les cames sens experimentar emperò cap dolor, al principi titubejava al caminar, com si estés borratxo, al fi no pogué més y caygué; ses cames, al axecarles y dexarles anar, queyan com mortes; després sos brassos; dues hores després era completa la paràlisis de cames y brassos. Més tart la deglució se feu impossible, analgesia parcial;

sense convulsions, no més lleugers moviments de la cama esquerra; pupiles fites.

A les tres hores els múscles de la respiració parats, la mort vingué tot seguit causada per l'asfíxia gradual deguda a la paràlisi dels múscles respiratoris; s'ha de notar que l'*intel·lecte* fou bo fins a la mort.

El cordó nerviós no fou afectat y sols quan l'acció fou continuada s'afectá l'acció reflecta.

N'hi há prou d'exemples pera proves y pera ferse un quadro general del modo d'obrar aytal substancia.

De totes maneres detallarèm més.

Hahnemann diu: l'acció primaria del *Conium* sembla ésser caracterisada per condensació de fibres, ab inflor de les glándules y disminució de l'agudesia sensorial; axò sens els exemples avans dits no'ns senyalarían res; donchs sa acció es completa y son mecanisme encare poch sabut; crech, no obstant, obra com a depressor del sistema nervo-espinal. Ab la cicutina s'observa una escitació general transitoria a la que succeeix la paràlisi, ab la tintura preparada ab parts iguals d'alcohol, y del such que resulta de comprimir ab la prensa la planta fresca casi no s'observa'l período inicial d'escitació; els múscles no responen a l'acció de sos nirvis, quedant no obstant escitables directament y 'per axò 's diu si'ls fenòmens paralítichs son deguts «a una acció limitada en les plaques terminals dels nirvis motors». Com a ultim efecte podèm observar casi sempre que obra sobre'ls nirvis motors de la vida animal. Es a dir, primer

sembla paralisar les plaques terminals dels nirvis motors fins els de les fibres que'l pneumogástrich envia als muscles llisos de la part inferior del ventrell y esòfach; després paralisa la mèdula; les funcions del cervell *semblan* no alterarse gayre fins als darrers moments.

Quan hi há disminució de sensibilitat està més alterada aquesta en el quint parell cranial y en el tercer y quart altres vegades.

Ocasiona, com havèm dit varies voltes, un estat parètic que s'estén d'avall cap amunt, ab predomini dels súltones en la part inferior del cos. Quan la dossis es tòcsica ja havèu vist que comensa per la dificultat de caminar; no's poden moure les cames y cap al ultim son atacats els pulmons, millor dit (*Christison. Farrington—Materia mèdica, 1897*), els muscles del pit y després el diafragma; ve la disnea pel irregular resultat de l'alteració del pneumogástrich; emperò com el cor té nirvis de vida vegetativa que son els últims en estar malalts, també es ell l'ultim de morir. La ment del malalt s'altera poch, fins al ultim no sobrevé un estat d'inconsciencia y mor per paràlisis cerebre-espinal.

La cicuta no's sab com s'elimina: Harley diu que's destrueix en la economia, y no's trova en la orina; Gubler diu que se'n va a les vies respiratories; Prevost diu que s'elimina per la orina, produhint congestió renal.

Posant un nirvi en contacte ab una solució de cicutina, s'alteran, els contorns de les fibres se borran, la nivelina's disol y s'escampa (Martín-Damourette y Pelvet); sapigut axò

potser per aquí podríam trovar el camí pera saber el modo d'obrar d'aytal substancia; això que requereix estudis especials ho recomanaríam al doctor Pi y Sunyer, mon volgut amich porque'n fes blanch de sos trets científichs.

L'acció fisiològica a dossis curtes y seguides o *cròniques* es la d'atacar la vida de nutrició de les glándules parenquimatoses com marmelles, ganglis, testículs, ovaris; y essent molt continuada sa acció, en lloch de notar sa propietat en les cames del pacient, ho notarèu en sos ulls; se debilita'l poder d'acomodació, hi há paràlisis dels muscles del ull, parcial o complerta, sobre tot del recte intern, ab vèrtichs qu'acompanyan a tota nova aplicació del focu visual qu'es un acte dolorós.

No seguirem ab lo ja dit qu'es poch, qu'es un esquema, n'hi há prou pera senyalar sa importancia de acció y'ls bons resultats què d'ella s'en podrian treure.

Pensèm dexarho per altra ocasió, igual que les aplicacions terapèutiques que semblan derivarse de sa acció ben entesa y sospesada.

PERE PALLARS.

«Universitat Catalana» de Barcelona.

Notas clínicas

COCCOLUS EN GINECOLOGÍA.

El doctor Douglás ha obtenido buenos resultados de este medicamento durante el embarazo cuando la distensión flatulenta de los intestinos da lugar á la necesidad frecuente de

orinar. En los paroxismos dolorosos del hipogastrio con más ó menos dolor de la región lumbo-sacra y en las caderas que sobrevienen antes de las reglas y persisten dos ó tres días, con sangre de color pálido, á veces con cuajrones, *Cocc.*, dado dos dias antes del periodo catamenial y continuado durante los dos ó tres dias primeros de la menstruación, evitará los dolores y mantendrá normal el flujo sanguíneo. El autor ha dado este medicamento con éxito en los casos de leucorrea seropurulenta con dolores lumbares y en la clorosis con desaparición ó irregularidad menstrual. (Ams. Phys. et Hom. World.)

TRATAMIENTO DE LA GONORREA AGUDA

por el doctor Collins.

Aconit., *Bellad.*, *Camph.*, *Cannabis sativa*, *Cantharis*, *Copaiba*, *Cubeba*, *Gelsem.*, *Merc-corrros*, *Essenc de Santal*, *Acid. borac*, *Urotropin*, *Azul de metileno*.

Aconit.—Al principio de la gonorrea: inflamación aguda de la uretra; dolor intenso al iniciarse la evacuación de la orina, sensación dolorosa de calor ardiente en la uretra y fiebre.

Belladonna.—Micción difícil, espasmódica: La orina es expelida gota á gota ó en chorros espasmódicos, uretritis posterior con complicaciones prostáticas. En las mujeres los genitales externos están edematosos y con una sensación de presión característica.

Camph. Uretritis aguda; erecciones dolorosas; deseo espasmódico é ineficaz de orinar; gran dolor al orinar á causa de la erección.

Gannabis sativa: Indicado en todas las fases de la gonorrea; sensación dolorosa á lo largo de la uretra; hinchazón de todo el órgano y de la región perineal; dolores al tacto, andando ó por montar á caballo. La secreción es abundante y purulenta.

Cantharis: Urethritis posterior con mucha constricción seguida de emisiones sanguíneas.

Copaiba: Gonorrea con inflamación intensa y erecciones; la micción poco frecuente. Este medicamento es útil durante el periodo de estado, por ser á la vez estimulante y diurético. De cinco á veinte gotas.

Cubeba: Durante el periodo de declinación.

Gelsemium: Según mi experiencia es el mejor remedio abortivo, dado el comienzo de la urethritis, la yugula ó cuando menos la acorta, disminuyendo su intensidad. Es el mejor remedio para prevenir la urethritis después de practicada una operación que afecte este órgano.

Mercur. corr.: Abundancia de flujo, de color verdoso sobre todo durante la noche; á veces sale mezclado con sangre, mucha hinchazón y sensacixn quemante en el pene.

Esencia de Santal: Fase de declinación; ataques sub-agudos; gonorreos recidivantes; gran cantidad de pus pero con pocos gonococcus. Aumenta su acción si se dan tres á cinco gotas alternadas con dós ó tres gotas de Salol.

Acid. borac.: En la fase aguda cuando la orina es alcalina ó excesivamente ácida; tres á cinco granos cuatro veces por día.

Urotropin: Util en la infección gonorreica

de la vejiga y de los riñones; obra mejor sobre el pus que sobre los gonococus; cinco granos cuatro veces por día.

Azul de metileno: De eficacia recomendada.

Practico las inyecciones uretrales (durante ocho ó diez días) con el permanganato potásico al 1/8,000 y 1/3,000; solución débil de protargol (dos ó tres granos por onza); solución de ácido bórico (25 á 50 ‰); solución de Borolyptol (compuesto de Formaldehyclo) una cucharada de té por una pinta de agua. C. A. D solución casi al 15 ‰; solución de Hidrastes al 1/100 ó al 1/150; solución de Pinus Canadensis á la misma proporción. En los casos crónicos solo usa el Bicloruro de zinc, de plomo, de nitrato de plata, etc. (The Clinique; journal Belga d'Hom).

DEL TRATAMIENTO DE LA INSUFICIENCIA CARDÍACA
por el doctor Halbert.

Además de la insuficiencia cardíaca que tiene lugar en las afecciones valvulares, existe una insuficiencia esencial que puede ocurrir durante el curso de otros estados morbosos y que es necesario tener siempre en consideración: 1.º *Insuficiencia cardíaca determinada por un trombosis cardíaco*. El tratamiento varía entonces según la causa; *Arnica, Brionia, Gelsemium, Bhus, Ipeca, Secale*, pueden estar indicados; si hay cambio de estructura en los tejidos los *yoduros, sulfuro, lachesis, apis y Naja*.

2.º La de la miocarditis reclama principalmente la *cimicifuga*.

3.º En las formas crónicas de miocarditis

debidas al alcoholismo, reumatismo, diabetes, albuminuria, malaria y sífilis), *Aurum muriaticum*, *mercur biyot*, y el *Jod Arsenic* pueden ser utilizados.

4.º En el corazón grasoso, particularmente en la forma degenerativa (durante la cual se manifiestan síntomas de asma, angina de pecho ó de ataques pseudo apopléticos) es necesario tomar en consideración el estado anémico ó infeccioso causal. En estos casos debe darse importancia al régimen alimenticio, á la higiene y al ejercicio reglamentado. En cuanto á medicamentos pueden ser utilizados *Arsenicum*, *Phosphurus* (principalmente), *Sulfur*, *Aurum*, etc.

5.º Si se quiere obtener un efecto tónico *Digital*, *Sulfat de Esparteina*, *Agaricina* á bajas diluciones pueden ser suficientes.

6.º Otra insuficiencia se manifiesta en las neurosis que afectan al corazón, la neurastenia, la taquicardia, la bradicardia, etc., sigue á una enfermedad ó una neurosis así como las aritmias de causa uretral ó refleja ó de orden tóxico. En estos casos pueden emplearse la *Stricnina*, *Digital*, *Adonis conval* y *Croetegus*. Si existe estado neurasténico serán preferidos *Zinc pier.*, *Valer. am.*, *Kali phosph.* *Ferr. phosph.*, etc.

7.º Existe también insuficiencia en la angina de pecho,

8.º La pulmonía, la influenza y otros estados infecciosos pueden ocasionar debilitación cardíaca.

M. F.

Carta abierta

Al Dr. D. Pedro Pinart y Pagés

Muy señor mío y distinguido colega: En la *Revista Homeopática* correspondiente al noviembre de 1901 y que vió la luz á últimos de Enero de 1902 se publicó un artículo titulado «*Myristica sebifera*», firmado por usted, en el que se hacían afirmaciones respecto tal medicamento, que después de una larga serie de observaciones y experimentaciones apoyadas por las de otros compañeros y de distinguidos histólogos; no dudamos en afirmar categóricamente que *eran inexactas* las conclusiones que usted sentaba, y que tratándose de cuestiones fijas vuestro artículo resultaba poco serio.

Así lo decíamos públicamente en esta REVISTA HOMEOPÁTICA CATALANA, en un trabajo que se insertó en Junio y Agosto de 1902 (página 175 á 183 en especial), haciéndose alusión directa al escrito de usted

Procuramos que estos números llegasen á sus manos, nos consta los leyó, que se le ofrecieron estas páginas para contestar, lo que además le permitía la ley de imprenta; aceptó primero, después retrocedió.

Llegamos á Abril de 1903 y si ha tenido tiempo para escribir otras afirmaciones clínicas estupendas ó de otro género más fantasmagórico aún que nos interesan ahora, en cambio, no le ha llegado palabra para decir alguno de los motivos por que aseguraba que

Myristica ocasionaba pus, etc , etc - Y creo que negué rotundamente sus asertos exponiendo los argumentos que me obligaban á ello, es decir, á sostener: 1.º *Que Myristica sebifera no produce pus*, y 2.º *Que la acción de Myristica sebifera por vía gástrica no es igual á la que manifiesta por vía hipodérmica en las paredes abdominales.*

Y si todos estos meses eran bastantes para hacer estudios comprobatorios, llama más la atención el retardo en contestar, que ignoro si será eterno, si se tiene en cuenta que al escribir su artículo (hace 14 meses) debía tener ya motivos suficientes en que basar sus afirmaciones, los que debía manifestar, máxime habiéndose ocupado de la crítica que hice en algunas Revistas extranjeras y no resultando usted muy favorecido.

El confiar la defensa al tiempo, creyendo que viene al olvido, es muy cómodo, pero poco honroso para una persona que se precia de escribir artículos científicos.

Y acabamos como en Agosto, lamentándonos que se escriban artículos en medicina, basados en observaciones muy mal hechas ó quizás sin hacerlas, fomentadas por la ilusión y pura teoría, que nada valen cuando se apartan de la realidad práctica y brutal de los hechos.

Queda de usted su afectísimo S. S.

A. OLIVÉ

Farmacia Central Homeopática

D.F.L.

Dr. Willmar Schwabe

DE

LEIPZIG (Alemania)

El mayor y más acreditado establecimiento del Globo

Este establecimiento se ocupa exclusivamente de la preparación y venta de todos los remedios homeopáticos. Tinturas madres, diluciones, trituraciones, tableas comprimidas de las trituraciones y glóbulos.

Gran surtido de botiquines, carteras, botiquines veterinarios, farmacias completas para médicos, farmacéuticos y hospitales.

Glóbulos inertes de su propia fábrica, azúcar de leche, utensilios para la preparación de los medicamentos, etc., etc.

Obras homeopáticas publicadas en español.

Se envían gratis, precios corrientes ilustrados en español á quien los pida.

Exportación á todos los países del Globo

Dirección: Dr. Willmar Schwabe-Homeopathische Central
Apotheke—LEIPZIG.

L' Ortopedia Moderna

Tort y Careasona

Casa especial per la construcció de aparells ortopédichs, cotillas, camas, brassos, y mans artificials, amb subjecció als últims avenços de la ciencia.

Braguers nous models

per la retenció absoluta de tota classe de trencaduras, (per crónicas que sían); instruments de cirurgia de las mellors fabricas, articles de goma, xeringas, mitjas elásticas.

3, Passatge Colón, 3 (Plassa Real).--Barcelona

Laboratori d' anàlisis químich y micrografich

DEL

Dr. B. Oliver y Rodés

Laboratori especial per anàlisis d' orins
sediments y càlculs orinaris

Anàlisis mèdichs.

Preparació de tota classe de tinturas y dilu-
cions segons la forma homeopática.

Lauria, 15 (entre Corts y Casp).-Barcelona

Farmacia del Dr. E. Serrallonga

Preparació de medicaments homeopàtics, segons re-
cepta. Tinturas Hahnemannianas segons la Farmacopea
alemana (Jahr).

Primeras dilucions decimals, per us extern (de Ruta,
Calendula, Hipericum, etc.), per cremadas, caigudas,
cops, panallons, cancer, etc., etc.

Aixarop d' Hipofosfits Serrallonga

Aribau, 81 (Chanfrá Valencia)

Gran Farmacia Homeopática Especial GRAU-ALA

Unión, 8.-BARCELONA



Esta casa montada á la altura de las más acreditadas del extranjero, se halla surtida de cuanto tenga relación con la **Homeopatía**.

Tinturas madres, diluciones, trituraciones, azúcar de leche, glóbulos, tabletas, etc.—Farmacias completas para Médicos, Farmacéuticos, Veterinarios, Hospitales, Colegios, Casas de campo. Buques, etc., con tinturas, glóbulos ó diluciones.—Gran surtido en botiquines y carteras de todas clases, de **5 á 500 pesetas**.—En venta todas las obras de Homeopatía publicadas.—Se remiten catálogos gratis.

Charla, per *J. Nogué y Roca*.—*Gratiola officinalis*, per *A. Olivé*.—*Conium Maculatum L.*, per *Pere Pallars*.—Notas clínicas, per *M. F.*—Carta abierta, per *A. Olivé*.—Enfermedades del sistema circulatorio.

* * * * *

Revista Homeopática Catalana

Cada fascicle contindrà, á lo menys, 24 pàgines.—Sortirà mensualment.—Tindrà per objecte la difusió de l' principi *Similia similibus curantur* en tota sa extensió.

Publicarà tots los treballs que s' envihin, que 's creguin puguin contribuir al avenç de l' Homeopatia.

Los manuscrits, obras enviadas y cambis, serán adreçats al Secretari del Comitè de redacció, carrer de l' Unió, 8. Farmacia Homeopática.

Tenint en compte la semblansa de las llengüas neo-llatines, y que la ciencia es ciencia siga 'l que vulga l' idioma en que s' escrigui, en aquest periódich s' admetrán, indistintament, quants treballs se presentin en qualsevol dels idiomas moderns derivats del llatí.

FUNDADORS Y COLABORADORS DEL PERIÓDICH

Salvador *Badia*; Miquel *Balari*; Francisco *Benavent y Manaut*; Francisco *Javier de Benavent y de Camón*; Joan *Bertrán*; Igaasi *Canut*; Alfredo *Chapuli* (Alicante); Joseph *Civil*; Joaquim *Costa*; *J. Falp y Flana*; *García Villalba Murcia*; Joseph *Grifols*; Joan *Just Xamar*; Enrich *Laplana*; *A. Messeguer* (Oriola); *R. Montañá*; *J. Nogué y Roca*; *A. Olivé y Gros*; *J. Peiró*; *J. Piqué y Sabater*; Joseph *Ricart*; *Laureà Roig*; *Ramón Roig*; *Salvador Roig*; Joseph *Sabater*; Joan *Solé y Plá*; *Lluís de Vela*; *H. Van der Laan* (Brasil) — —

Director: *J. Nogué y Roca*.

Secretari: Joan *Solé y Plá*.

Administrador: *Lluís de Vela*.

ABONAMENT

5 ptas. l' any per tot lo mon.—Un número solt, 0'50 pta.

Redacció y Administració

UNIÓ, NUM. 8. — FARMACIA HOMEOPÁTICA

LA FIEBRE TIFOIDEA

y su tratamiento homeopático

POR

Angel Olivé y Gros



obra de 200 páginas.—Se vende en esta Administración.

Dr. P. Jousset

TRATADO ELEMENTAL

DE

Materia Médica Experimental

y de Terapéutica positiva

traducido por el

Dr. Nogué y Roca

Dos grandes tomos 15 pesetas.—Se halla en venta en esta Administración, en las Farmacias Homeopáticas de Barcelona y en casa del traductor *Dr. Nogué y Roca*, calle Pelayo, 20.

Dr. Salvador Badía

Visita de 12 á 1 y de 6 á 7

Ronda San Pere, 18. Barcelona.

Dr. Franc.° Benavent y Manaut

Visita de 9 matí á 2 tarde

Dormitori S. Francesch, 9, 1.°, 1.ª

Dr. Ignasi Canut

Visita de 11 matí á 1 tarde

Dormitori S. Francesch, 9, 2.°, 2.ª

Dr. Joseph Civil

Visita de 6 á 8 tarde

Sta. Ana, 24. Barcelona.

Dr. Joseph Grifols

Visita de 5 á 7 tarde

Dr. Dou, 4, 1.r Barcelona.

Dr. Enrich Laplana

Visita de 2 á 4 tarde

Ronda Universitat, 25. Barcelona.

Dr. J. Nogué y Roca

Visita de 3 á 5 tarde

Pelayo, 20, entressol. Barcelona.

Dr. Ec.° J. de Benavent y de Camón

Visita de 10 á 1

Gobernador, 14. Barcelona.

Dr. Piqué y SabaterVisita de 9 á 11 m. Unió 8,
» » 3 á 5 t. al carrer

Mendizabal, 15, 1.er Barcelona.

Dr. Jaume Peiró

Visita de 2 á 3 y de 7 á 8

Carrer Major, 56. Gracia.

Dr. Ramón Roig y Blanch

Visita de 2 á 5 tarde

Pelayo, 44, p. Barcelona.

Dr. Joseph Sabater

Visita de 3 á 5 tarde

Unió, 8. Barcelona.

Dr. Joan Solé y Pla*tractament homeopàtic
en las
malalties del Nas, Coll y Orelles
de 6 á 8 del vespre*

Condal, 24, 1.r Barcelona.


Dr. Miquel Balari*Metge homeopata
oculista*

Visita de 9 á 12 m. y de 3 á 4 t.

Aviñó, 6. Barcelona.

H610.0
R 75-3
H 76

CONTINUATION
UNIV. OF MICH.
FEB 16 1904



Barcelona, Maig de 1903

* * * * * SUMARI * * * * *

Els nostres Juljes, pe'l Dr. Ricart.—Discurso del Dr. Nogué y Roca, Presidente de la Academia Homeopática.—Terapéutica Bloquímica, por el Dr. Lardinois.—La sobre-alimentación de los niños durante el curso de las enfermedades infecciosas.—Carta abierta, per lo Dr. Pinart.—Secció de Novas

* * * * *

Revista Homeopática Catalana

Cada fascicle contindrà, á lo menys, 24 pàgines.—Sortirà mensualment.—Tindrà per objecte la difusió del principi *Simila similibus curantur* en tota sa extensió.

Publicarà tots los treballs que s' envihin, que 's cregui puguin contribuir al avenç de l' Homeopàtia.

Los manuscrits, obras enviadas y cambis, serán adreçats al Secretari del Comité de redacció, carrer de l' Unió, 8. Farmacia Homeopática.

Tenint en compte la semblansa de las llengües neo-llatines, y que la ciencia es ciencia siga 'l que vulga l' idioma en que s' escrigui, en aquest periódich s' admetrán, indistintament, quants treballs se presentin en qualsevol dels idiomas mòdèrns derivats del llatí.

FUNDADORS Y COLABORADORES DEL PERIÓDICH

Salvador Badia; Miquel Balari; Francisco Benavent y Manaut; Francisco Javier de Benavent y de Camón; Joan Bertrán; Igaasi Canut; Alfredo Chapuli (Alicante); Joseph Civil; Joaquim Costa; J. Falp y Plana; Garcia Villalba Murcia); Joseph Grifols; Joan Just Xamar; Enrich Laplana; A. Messeguer (Orlola); R. Montaña; J. Nogué y Roca; A. Olivé y Gros; J. Peiró; J. Piqué y Sabater; Joseph Ricart; Laureà Roig; Ramón Roig; Salvador Roig; Joseph Sabater; Joan Solé y Plá; Lluís de Vela; H. Van der Laan (Brasil) — —

Director: J. Nogué y Roca.

Secretari: Joan Solé y Plá.

Administrador: Lluís de Vela.

ABONAMENT

5 ptas. l' any per tot lo mon.—Un número solt, 0'50 pta.

Redacció y Administració

UNIÓ, NUM. 8. — FARMACIA HOMEOPÁTICA

Gran Farmacia Homeopática Especial GRAU-ALA

Unión, 8.—BARCELONA



Esta casa montada á la altura de las más acreditadas del extranjero, se halla surtida de cuanto tenga relación con la **Homeopatía**.

Tinturas madres, diluciones, trituraciones, azúcar de leche, glóbulos, tabletas, etc.—Farmacias completas para Médicos, Farmacéuticos, Veterinarios, Hospitales, Colegios, Casas de campo. Buques, etc., con tinturas, glóbulos ó diluciones.—Gran surtido en botiquines y carteras de todas clases, de **5 á 500 pesetas**.—En venta todas las obras de Homeopatía publicadas.—Se remiten catálogos gratis.

* * * * * SUMARI * * * * *

Els nostres Jutjes, pe'l Dr. Ricart.—Discurso del Dr. Nogué y Roca, Presidente de la Academia Homeopática.—Terapéutica Bioquímica, por el Dr. Lardinois.—La sobre-alimentación de los niños durante el curso de las enfermedades infecciosas.—Carta abierta, per lo Dr. Pinart.—Secció de Novas

* * * * *

Revista Homeopática Catalana

Cada fascicle contindrà, á lo menys, 24 pàgines.—Sortirà mensualment.—Tindrà per objecte la difusió del principi *Simila similibus curantur* en tota sa extensió.

Publicarà tots los treballs que s' envihin, que 's cregui puguin contribuir al avenç de l' Homeopàtia.

Los manuscrits, obras enviadas y cambis, serán adresats al Secretari del Comité de redacció, carrer de l' Unió, 8. Farmacia Homeopática.

Tenint en compte la semblansa de las llenguas neo-llatinas, y que la ciencia es ciencia siga 'l que vulga l' idioma en que s' escrigui, en aquest periódich s' admetrán, indistintament, quants treballs se presentin en qualsevol dels idiomas mòdèrns derivats del llatí.

FUNDADORS Y COLABORADORES DEL PERIÓDICH

Salvador Badia; Miquel Balari; Francisco Benavent y Manaut; Francisco Javier de Benavent y de Camón; Joan Bertrán; Igaasi Canut; Alfredo Chapuli (Alicante); Joseph Civil; Joaquim Costa; J. Falp y Plana; Garcia Villalba Murcia); Joseph Grifols; Joan Just Xamar; Enrich Laplana; A. Messeguer (Oriola); R. Montaña; J. Nogué y Roca; A. Olivé y Gros; J. Peiró; J. Piqué y Sabater; Joseph Ricart; Laureà Roig; Ramón Roig; Salvador Roig; Joseph Sabater; Joan Solé y Plá; Lluís de Vela; H. Van der Laan (Brasil)

Director: J. Nogué y Roca.

Secretari: Joan Solé y Plá.

Administrador: Lluís de Vela.

ABONAMENT

5 ptas. l' any per tot lo mon.—Un número solt, 0'50 pta.

Redacció y Administració

UNIÓ, NUM. 8. — FARMACIA HOMEOPÁTICA

Gran Farmacia Homeopática Especial GRAU-ALA

Unión, 8.-BARCELONA



Esta casa montada á la altura de las más acreditadas del extranjero, se halla surtida de cuanto tenga relación con la **Homeopatía**.


Tinturas madres, diluciones, trituraciones, azúcar de leche, glóbulos, tabletas, etc.—Farmacias completas para Médicos, Farmacéuticos, Veterinarios, Hospitales, Colegios, Casas de campo. Buques, etc., con tinturas, glóbulos ó diluciones.—Gran surtido en botiquines y carteras de todas clases, de 5 á 500 pesetas.—En venta todas las obras de Homeopatía publicadas.—Se remiten catálogos gratis.

Gran Farmacia Homeopática Especial

GRAU-ALA

UNION, S

BARCELONA



Cajas, carteras y botiquines

CAJAS EN TELA Y MARROQUÍN, de varios tamaños.

CARTERAS EN MARROQUÍN, de varios precios.

ESTUCHES DE MARFIL, con herrajes de plata.

CAJAS DE CAOBA, desde 40 á 100 frascos.

SE HALLAN DE VENTA

EN LA

Gran Farmacia Homeopática Especial GRAU-ALA

todas las obras de Homeopatía conocidas

SE REMITEN CATÁLOGOS ILUSTRADOS GRATIS



Any II

Barcelona, Maig de 1903

Núm. 17

Els nostres Jutjes

Res no entén qui una part no
entén.

Ciceró.

Es pera molts la cosa mes agradable y natural del mon lo jutjarho tot. Es tant extraordinaria la seva afició y delit perá aquest acte, que 's passen la vida jutjant, fins les coses que ni de prop ni de lluny tenen la mes petita relació ab los seus coneixements y estudis. Per dificil que sigui l' assumpto de que 's parli, s' els hi desvetlla un desitj irresistibile que 'ls obliga á jutjarlo ab tota formalitat. Tot quan arriba á la seva noticia, qualsevol fet que 'ls cridi l' atenció, no 'l deixan pas escapar, l' arpleguen y el converteixen immediatament en *un presoner* que fan assegurar al banch dels acusats, pera fruir la satisfacció de jutjarho ab tot lo rigor *de la seva lley*; serán á voltes jutjes apassionats, ignorants ó capritxosos, mes ningú 'ls pot negar que son incansables. Aquets hàbits *judicials* jamay 'ls deixen.

Coneixém á moltíssimes persones que sense haverse pres may la pena de fer la mes rudimentaria indagatoria en res del mon, jutjan y fins condemnan certes coses que no sols desconeixen, sino que ni arriban á voltas á sospitar la seva importancia; conduinlos aqueix *vici* á les mes estranyes y absurdes negacions

Aixís ha succehit á molts que s' han cregut ab lo obligat dever fins de publicar la seva opinió y veredicta sobre la Doctrina Homeopatique, sens coneixerle, ni teórica ni practicamente.

No han faltat tampoch d' altres que creyent dissimular millor la seva perfecta ignorancia d'aqueste ciencia, s' entretenen en parlarne ab tota mena de burles y escarnis.

Y lo mes trist es veurhi entre aqueixos *inconscients*, á alguns senyors Metjes, que sembla deurian estar per sobre d'aquestes vulgars aficions. Ja que no's recordan que no es p s, ni será jamay el bon camí pera acreditar *de savi* el qui usa aquets medis de difamació, molt al revés quants rebaixan y 's burlan de l'ús rahonat de l' Homeopatie, sens sospitarlo se burlan ensems dels fonaments de l' anomenada Medicina oficial, ja que treballan y s'afanyan pera preconisar lo *escepticisme* com l'únich *sistema* médech.

Les burles recahuen sempre sobre els que les usen.

La intolerancia en Medicina, siga de l' una ó altre Escola es sempre la mes ridícula de les intolerancias.

Los que tinguen la sort d'esser despreocupats de veras y vulguin sapiguer lo que es la verdadera ciencia de curar, procurin avans que tot esser tolerants y respectuosos am quants creyem fonamentalment en la superioritat de la Escola Homeopatique; aixís com no-altres respectém les creencias, certes ó equivocades, que sostenen altres Escoles.

La tolerancia denota estar per sobre les petiteses de s rutinaris y envejosos.

No rebutjen los senyors Metjes Alópatas els nostres estudis, encaminats á la curació dels malalts, seguint no desconeguts viaranyis sino el brillant fogar que il-lumina el inmens camp de la Medicina ó siga la invariable lley del *semilia* en la justa aplicació dels *medicaments*. Aixís no representarán el trist paper de volguer jutjar la Doctrina Homeopática per noticies inexactes, datos incomplets y conceptes equivocats.

Estudihin primer la nostre *causa* ab esperit imparcial, ab serenitat de judici, ab prou temps y paciencia y després de comprobar á la capsalera del llits dels malalts los seus resultats, formulin llavors, si es posible, la seva acusació, e ndemnin el nostre sistema.

D'altre manera quin respecte, crédito, ni consideració pot mereixer de les persones de bon seny l'escoltar á n'alguns senyors Metjes, que sens respecte ni mirament de cap mena se mofan de la ciencia Homeopatique.

Solzament podent inspirar llástima y compassió.

Aqueixa inconsciencia, aqueixa lleugeresa, que tant rebaixa el concepte científich de gran nombre de los senyors doctors es la nota característique dels nostres temps.

Se parla, se discuteix, s'analisa 's jutja y es condemna d'esma, de lo que, tal vegada, ni una part se n'entent, sens considerar que «Res no entén qui una part no entén».

Els nostres Jutjes deurian sempre tenir present aquell adagi de la terra, que diu: «De lo que no has estudiat no en parlis, que es necedat».

DR. RICART

Discurso del Dr. Nogué y Roca

Presidente de la Academia Homeopática

DAMAS Y CABALLEROS:

Un deber de cortesía me obliga á saludar en primer término á la distinguida representación del bello sexo, que ha venido á dar mayor esplendor á la fiesta, á esa preciosa mitad del género humano, que en la novel edad nos enamora con sus encantos; y ya mujer ángel del hogar que endulza las amarguras de la vida y nos alienta en las batallas de la existencia; madre, hija, esposa ó hermana de la Caridad, comparte con nosotros los médicos la palma del martirio ayudándonos con el cariño y solicitud, ruda tarea de disputar los enfermos á la Parca. Saludo también á las dignísimas autoridades aquí presentes, á los repre-

sentantes de las corporaciones oficiales y científicas y á todos cuantos contribuyen á dar mayor realce á esta fiesta. Bien venidos sean.

Conmemoramos hoy el 148^o aniversario del natalicio del inmortal sajón Hahnemann, del sabio reformador, del discípulo predilecto del gran Hufeland, del médico que por sus talentos supo elevarse hasta los alcázares reales; del hombre abnegado que supo bajar del pedestal de la gloria, por creer que esa no era merecida, por deberla á lo que podríamos llamar verdades convencionales, y que éstas, imposibilitaban al hombre como médico, al estar á la altura de la misión que debe llenar ante el lecho del dolor.

Abnegación digna de loa, sacrificio extraordinario, pues que con ello sacrificaba una posición envidiable y el porvenir de sus hijos. En vez de explotar una falsa reputación y una posición brillante, obedeciendo á los dictados de su conciencia, sumiose á obscura é improductiva tarea de traducir obras del francés y del inglés á su idioma nativo.

Hoy juzguemos al hombre á través de un siglo, y en consecuencia podemos juzgar con más imparcialidad sin que su popularidad nos fascine, ni personal interés que nos corrompa, es la historia que nos une con él, nos identifica con su modo de pensar y nos parece presente lo pretérito.

La razón individual se impone á la colectiva, cuando esté bien cimentada, y así vemos que la doctrina del que fué apedreado por el populacho en Kœtetel, va difundándose por los

cuatro puntos cardinales del globo, contando los numerosos adeptos, con una literatura que asombra, sobre todo, en la patria de Bell y Edison, donde libre de rancias preocupaciones, sin grandes intereses creados que perjudicar y merced al genio de sus habitantes y á su regimen autonómico, florece portentosamente la homeopatía. ¿Y cómo había de ser de otro modo, si Hahnemann cual Jenner encanecieron antes de dar á conocer al mundo el fruto de sus estudios? Jenner experimentó su descubrimiento por espacio de 22 años y ahí tenéis el resultado; la vacunación obligatoria universal. Hahnemann, por espacio de 30 años, si bien es preciso convenir en que el problema es más complejo. Concebir la idea para elevarla á principio ó axioma, son precisos el concurso de tradición, de la historia de la medicina y la confirmación de las verdades por ella reveladas. Obra titánica que sólo puede llevar á la cima un filántropo de su valía, poseído de intenso amor á sus semejantes para librar es del yugo de las escuelas médico-filosóficas que, cual la de Claudio Galeno, mereció que el sabio escritor, el P. Feijóo, dijera que el axioma *Contraria contrariis* había hecho más daño á la humanidad que la invención de la pólvora y la artillería.

Sentado el principio, ó sea la ley de los semejantes, fué preciso reconstruir lá terapéutica bajo la base de la experimentación fisiológica y aquí es de admirar al hombre que se produce una enfermedad artificial por cada medicamento que experimentaba, por cada

sintoma un dolor, y ante tal ejemplo de altruismo, no os reclamo más que respeto y honor al que á imitación del Divino Redentor, abrumaba su cuerpo de penalidades para disminuir las del género humano.

Y no obstante, el maestro ha sido perseguido, escarnecido, vilipendiado, ¿y por qué? Por haber subordinado á un principio fijo una multitud de hechos y opiniones desde los remotísimos tiempos de los Aesclepiades, Hipócrates, Peracelso, etc., hasta sus días, y en los nuestros, en el momento histórico presente, confirmada por Pasteur, Koch, Roux, como nos lo ha demostrado el señor Académico disertante

Esto por sí solo constituye el mayor triunfo de nuestra doctrina; pero como quiera que todavía hay espíritus que niegan lo evidente, hallan distingos á lo que no los admite y sólo aceptan las innovaciones radicales si van adornadas con los oropeles de una falsa erudición, á esos les suplicamos una prudente reserva en sus juicios, para que el tiempo, gran descubridor de verdades, no les ponga en evidencia, y á este fin, recordaré un aforismo del sabio Dr. Letamendi, que dice: «No olvide el práctico que la medicina moderna explota las ideas de cuatro hombres, Priesnitz, Mesmer, Hahnemann y Raspail, á quienes un día calificó de charlatanes». ¡Qué lección para los críticos de lo nuevo! ¡Qué lección, repetimos nosotros, para esos modernos Aristarcos que juzgan de la homeopatía sin conocerla ni siquiera superficialmente, solo guiados por las

enseñanzas oficiales, plagadas de prejuicios que les impiden ver claro lo que resulta de los hechos y la historia les enseña, prejuicios que anulan el criterio individual fuente de todo progreso! Buena prueba de lo último la tenemos en Priesnitz, el modesto molinero de Siberia, sin más luces que su clara inteligencia, sin instrucción médica, funda por sí solo, casi todo cuanto tenemos de hidroterapia. Mesmer, sabio doctor alemán, nos da á conocer el magnetismo animal en sus diversas manifestaciones psico-fisiológicas y hasta como agente terapéutico, magnetismo, palabra que la torpe mano de los pseudos sabios ha borrado y substituído por la de hipnotismo. Mesmer, mal que pese á las Academias, fue el maestro del gran Charcot.

Raspail, fué el primer panspermista, el que vió en ciertas enfermedades algo vivo, y conforme á ello usaba, como todos sabéis, el alcanfor con mano pródiga. Este ilustre intruso, perseguido por la facultad de París, reedificó la terapéutica y cegó los ríos de sangre que los discípulos de Broussais alimentaban con su incansable lanceta.

Y llegamos á Hahnemann, tal vez el más perseguido y denigrado, y nos enseña á estudiar los efectos fisiológicos de los medicamentos, de un modo tan perfecto y minucioso que maravilla á Trousseau y Pidoux, según paladinamente lo confiesan en el prólogo de su obra; á la nosología la substituye por la individualización morbosa, haciendo que Saccoud confiese que no hay pneumonias y sí pneu-

mónicos; destierra la polifarmacia y hace aceptar á la escuela tradicional la analogía entre el remedio y la enfermedad, según esplicitamente nos lo dice él; y Frousseau cuando nos dice: «la analogía, este guía tan seguro en terapéutica nos conduce á emplear la belladona en la locura, que tomada á dosis elevadas produce una locura pasajera en el hombre y á dosis mínimas le cura».

A confesión de parte, relevo de prueba; si la Analogía es guía tan segura ¿qué valor tendrán los otros métodos? *Ser ó no ser*, como dijo Shakespeare, ¿qué diríamos del sistema de Newton si uno solo de los cuerpos celestes no estuviese sujeto á la ley de atracción?

He aquí á grandes rasgos reseñada la figura del inmortal maestro, de su doctrina, sus progresos y su influencia en la escuela oficial; sólo nos resta dar las gracias á todos cuantos con su presencia han contribuído al mayor realce de la fiesta, especialmente á aquellos que no comulgan en nuestras doctrinas, con lo cual nos demuestran que si bien no las aceptan, saben respetarlas.

Queda abierto el curso de 1903 á 1904.—
Se levanta la sesión

HE DICHO.

Terapéutica Bioquímica

por el Dr. Lardinois

Tiene por objeto la terapéutica bioquímica, curar las enfermedades, administrando á los

enfermos, bajo una forma determinada, las sustancias inorgánicas que forman parte integrante de los tejidos del organismo y que determinan su forma y vitalidad; estas son las sustancias fijas que después de la incineración de los tejidos antes citados, se encuentran en las cenizas de los mismos.

Bajo la influencia de la irritación protogénica, el estado molecular normal de estas sustancias en los elementos celulares, sufre un cambio, y como las sustancias orgánicas (albumina, fibrina, lecitina, etc.) están en razón directa con ellas, la composición normal del protoplasma se altera, y de aquí nace la enfermedad.

Según eso es lógico pensar que las mismas sustancias, sacadas del reino mineral y llevadas al estado molecular por la división y las trituraciones sucesivas, restaurarán de nuevo el edificio molecular orgánico é inorgánico de las sustancias que se unen para constituir los elementos del organismo vivo.

Vamos a ver ahora cuales son esas sustancias. Estando destinada la sangre á suministrar los elementos necesarios á la estructura y al funcionamiento de los diferentes tejidos del organismo, debe necesariamente contener en su composición estos diversos elementos: azúcar, grasa, albúmina (materias orgánicas); agua, cloruro sódico, cloruro potásico, fluoruro cálcico, ácido silícico, hierro, cal, magnesia, sosa, potasa, etc., estos últimos combinados con los ácidos fosfórico, carbónico y sulfurico (materias inorgánicas) y gases.

Los remedios propuestos son en número de once: *Ferrum phosphoricum*, *Magnesia phosphorica*, *Calcárea phosphorica*, *Kali phosphoricum*, *Natrum phosphoricum*, *Calcárea fluorica*, *Kali muriaticum*, *Natrum muriaticum*, *Kali sulphuricum*, *Natrum sulphuricum*, *Silicea*.

Estas substancias deben ser puras y divididas según el sistema homeopático, es decir, según la escala decimal ó centesimal, con el azúcar de leche puro las trituraciones y las diluciones hechas como para los medicamentos ordinarios.

Las diluciones que dan mejor resultado son la $3 \times$, la $6 \times$ y la $12 \times$.

En las enfermedades agudas, se da al enfermo, de 0'15 á 0'20 centigramos de trituración, sobre la lengua ó disuelta en un poco de agua, cada dos horas, cada hora, cada media hora, según la gravedad y la rapidez de la enfermedad, mientras que en las crónicas, es suficiente repetir la dosis tres ó cuatro veces al día.

Buen número de estos medicamentos fueron estudiados por Hahnemann, quien experimentó y se sirvió con éxito de la cal, potasa, sílice, etc, los cuales inertes en estado sólido, tienen virtudes curativas, sometiendo'os á las manipulaciones que nosotros conocemos.

Por separado, vamos á estudiar á continuación los once medicamentos antes citados

Ferrum phosphoricum —Juega un papel muy importante el hierro en el organismo animal. Al penetrar el oxígeno atmosférico en nues-

tros pulmones es fijado por el hierro que se encuentra en los glóbulos rojos de la sangre, la cual se cuida de distribuirlo por los tejidos. Se encuentra también en las fibras musculares al estado de fosfato, en bastante cantidad. En las afecciones que dependen del estado patológico de estos tejidos, es donde el hierro se muestra más activo (anemia, clorosis, etc.) Cuando las fibras musculares son pobres en hierro se relajan, y si esto se presenta en las paredes vasculares, se produce una dilatación de los vasos sanguíneos, y más tarde una inflamación. El hierro constituye el remedio por excelencia, al principio de las inflamaciones en general, sea cual sea el órgano atacado, y su acción será tanto más rápida cuanto más pronto se administre al enfermo.

En el caso de enfermedades agudas se administrará pues: 1.º, en todas las enfermedades inflamatorias (en su primer estado); 2.º, en las úlceras recientes, contusiones, etc.

Las enfermedades crónicas que puede curar el hierro, son en muy pequeño número. Además de los casos enumerados, citaremos: en la diarrea (por relajamiento de las fibras musculares de la pared intestinal).

Los dolores característicos del hierro se agravan con el movimiento y se aminoran por el frío. Conviene á la vejez.

Dosis: anemia, 1 x y 2 x. Escarlatina 30 x
Magnesia phosphorica.—Remedio importante de los músculos, del cerebro, de la medula espinal, de los nervios, de los huesos y de los dientes. Dolores penetrantes, algunas veces

junto con una sensación de constreñimiento ó alternando con esta sensación.

Calambres y parálisis, dolores de cabeza, neúralgia facial, odontalgia, dolores en los miembros con los caracteres enumerados, calambres en el estómago, dolores de vientre que irradian de la región umbilical, que disminuyen por presión y por bebidas calientes, alguna vez acompañados de diarrea. Espasmos de diversa naturaleza, espasmos de la glotis, coqueluche, tétanos, calambres de los músculos de la pantorrilla, hipo y retención de orina. Los dolores rebajados por el calor y la presión son característicos. Conviene particularmente á las personas delgadas y nerviosas.

Dosis: La 6 \times en agua caliente, la 1 \times y la 2 \times son alguna vez necesarias.

Calcárea phosphorica.—El crecimiento y nutrición del organismo son dependientes de esta sal. Se encuentra en abundancia en los huesos á los cuales da solidez. Está en relación con la albúmina. Es útil en la anemia, después de las enfermedades agudas, como reconstituyente en el raquitismo; provoca la formación de cal en las fracturas de los huesos y favorece el trabajo de dentición. Hace desaparecer los derrames seroso-albuminoideas de los sacos serosos por la afinidad que tiene con la albúmina; las costras formadas por las exudaciones albuminosas de la piel y las secreciones mórbidas de las mucosas de la misma naturaleza. Cura también los calambres y los dolores causados por la anemia y que van

acompañados de letargo, hormigueo y frío. Es un medicamento de primer orden en la anemia y clorosis. Agravación por el frío, movimiento, cambios de tiempo y humedad. Amnoriación de muchos síntomas al acostarse.

Dosis: 3 \times y 6 \times lo mismo que la 30 \times .

Kali phosphoricum.—Es otro remedio del sistema nervioso. Forma parte de todos los líquidos y tejidos animales, especialmente del cerebro, de los nervios, músculos y de los glóbulos de la sangre.

Todas las sustancias destinadas á la formación de los tejidos le contienen en gran cantidad, autorizando esto, incluirlo como indispensable á la formación de los mismos. Se sabe también que la oxidación, el cambio de gases en el fenómeno de la respiración y las otras transformaciones que pasa la sangre, lo mismo que la saponificación que las grasas sufren y su oxidación consiguiente, se operan por intermedio de los álcalis y sobre todo del fosfato potásico.

Los nervios conservan largo tiempo y enteramente sus propiedades vitales en una solución de esta sal.

Una alteración del movimiento molecular del kali phosphoricum puede traducirse por diversos estados patológicos como estos: tristeza, agitación, temor, tendencia á llorar, nostalgia, etc.

Conviene este medicamento en los estados de depresión del espíritu y del cuerpo, en el estado de humor hipocondríaco é histérico, en la neurastenia, en el insomnio nervioso, en

los espasmos provocados por la debilidad irritable. lo mismo que en las parálisis, en el anthrax, la fiebre tifoidea, en la atrofia muscular progresiva, etc. Todas estas alteraciones acusan un estado de depresión característico.

Dosis: Las bajas dinimizaciones parecen ser las más activas; la 2 × y la 3 × en el asma.

La sobrealimentación de los niños durante el curso de las enfermedades infecciosas

Existen enfermedades que, en la actualidad, no ofrecen la causa directamente accesibles á la terapéutica, y el papel del médico se reduce á establecer una buena diatética, reglamentar los cuidados higiénicos, y, á los más, emplear algún agente natural. Sobre este particular corresponde á Ernst de Leyden, y á su escuela, el mérito de haber establecido reglas fijas. Aliviar el enfermo. aumentar su fuerza de resistencia, ponerle, en fin, en condiciones de vencer el influjo morboso, es el objetivo que el citado clínico nos ha enseñado á buscar

Circunscribiéndonos á lo que atañe especialmente á la alimentación del enfermo, desde luego hemos de reconocer el éxito brillantísimo logrado en las enfermedades consuntivas merced á la sobre-alimentación. Trátase, aunque sea difícil de alcanzar á causa de la inapetencia, de hacer observar al enfermo más de lo que necesita para mantenerse en equilibrio,

á fin de que pueda restaurar la sangre, músculos, grasa, nervios, etc. Semejante sobre-alimentación, tan necesaria en el adulto, cuya energía vital, no obstante, resiste largo tiempo la influencia consuntiva, lo es todavía mucho más en el niño (casi decisiva para la vida ó la muerte), cuyas fuerzas aun no equilibradas se deprimen con rapidez tan extraordinaria, que pronto se llega al colapso mortal.

Dos enfermedades especialmente, la tuberculosis y el catarro intestinal sub agudo ó crónico, ponen al médico en aprieto cuando llega el momento de actuar con decisión contra la desnutrición y la progresiva pérdida de fuerzas. Hasta en los casos en que esas enfermedades tienden á mejorar ó curar, la convalecencia está llena de dificultades por la rebeldía de la atrofia y la caquexia. Por esto, se ven niños que llegan á resistir su enfermedad primaria; pero luego sucumben por la incapacidad de reponer sus cuantiosas pérdidas orgánicas.

Por medio, pues, de la sobre alimentación hábilmente planteada, podrá esperarse reponer esos niños, siempre que se sepan vencer las dificultades que á las edades primeras se oponen á la sobre-alimentación, puesto que no cabe recurrir á la inteligencia y la voluntad del paciente para ayudar al plan restaurador. Los niños no son dueños de sí mismos; no conciben la necesidad de lo dicho, y no comprenden que la falta de apetito señala precisamente la urgencia de alimentarse bien. Cuando un adulto está inapetente, aunque no sien-

ta necesidad de tomar alimento, se le persuade poniéndole ante los ojos la perspectiva de una curación próxima; pero esta influencia no la podemos ejercer sobre los niños testarudos y caprichosos. Además, en éstos disminuyen y desaparecen más fácilmente que en el adulto, el apetito y la facultad de asimilación. Como se observa en la atrepsia, las mucosas intestinales se atrofian con facilidad los epitelios glandulares degeneran; y de esto se siguen trastornos en la digestión y en la asimilación.

Compréndese, por tanto, que en todas las enfermedades distróficas y en particular en el catarro gastro-intestinal de duración larga, importa no dejar establecer la atrofia. La sobre-alimentación, como alimentación propiamente dicha, no serán el éxito seguro si las condiciones anatómicas y las fisiológicas no siguen todavía buenas; y si la atrofia fuese avanzada y las glándulas, y linfáticos no fuesen regenerables, el pronóstico es gravísimo.

(Se continuará).

Carta abierta

Señor Director de la REVISTA HOMEOPÁTICA CATALANA.

Muy Sr. mío y distinguido amigo: En el periódico de su digna dirección, y en los números correspondientes á Junio y Agosto de 1902, aparecieron firmados por el señor Olivé

y Gros, dos artículos sobre *Myristica sebifera*, á los que no creí deber contestar, apesar de referirse muy directamente á mis anteriores trabajos sobre este medicamento, por creer notar, sobre todo en el último, más bien deseo de atacar mi pobre personalidad que dilucidar un punto científico.

Más, en el número correspondiente al próximo pasado Abril, aparece una carta abierta á mí dirigida por el propio señor Olivé, en la que ya sin rodeos, se ve clara la tendencia á molestarme, por lo que tampoco la hubiera contestado por impedirlo mi seriedad, sino hubiese sido la consideración que merecen los dignos suscriptores de la REVISTA CATALANA, y la amistad que me une á su Director.

Dejaré pues á un lado las insinuaciones personales que en ella abundan, para limitarme á decir de *Myristica sebifera*, lo siguiente:

Mis investigaciones sobre este medicamento, datan de fines de 1894, y diéronse á luz sus primeros resultados en Julio de 1895, (REVISTA HOMEOPÁTICA, año VI, pág. 213). Estos trabajos fueron realizados por mí, siendo ayudante mío el señor Olivé, recién licenciado en aquella época.

Que las deducciones sacadas de éstos trabajos por mí, serán lógicas y ciertas, lo demuestra que el señor Olivé opinaba lo mismo, como puede verse en una monografía por él escrita sobre tratamiento de la tifoidea, publicada en 1890, en cuya página 152, dice:

"*Myristica sebifera* — Los sorprendentes y admirables éxitos que he alcanzado recién-

temente con *Myristica*, en todo lo que huele á supuración en cualquier parte del organismo, y por ende á más de en los absesos, en las úlceras é hiperencias, han sido para mí una invitación á ensayar este medicamento en la dotinentería, pues que la enfermedad es efecto de fraguarse un proceso flogístico en los intestinos, que lleva muchas veces á la ulceración y supuración.“

“Podéis administrarla, pues, con entera confianza en los casos en que se forma algún abseso, á igual que en las úlceras por descubito, y á más diré que en los pocos casos en que lo he podido dar. tanto al principio de la dolencia, como en el período de la ulceración intestinal, no me han desalentado ni un apice, y después de una serie respetable de observaciones, tal vez me será más fácil decir netamente todas sus indicaciones en la fiebre tifóidea, cosa que hoy no me atrevo hacer, á fin de no exponerme á pecar de bijero. ¡Lástima que aun no tengamos una patogenesia completa de este precioso medicamento!“

“Posteriormente, y con motivo de haber presentado el que suscribe en la Academia Médico Homeopática de Barcelona, un caso clínico de abseso periovarico curado con *Myristica*, suscitose viva discusión, interviniendo el mentado señor Olivé, quien dijo: (REVISTA HOMEOPÁTICA, año VII, pág. 377), “que con *Belladonna* y *Mercurius solubilis*, hubiera resuelto el flemón, pero que hoy después de conocer y estudiar los efectos de *Myristica*, tiene más confian-

za en ésta." Citó á continuación casos de infartos y *flemones*, no solo de los órganos sexuales femeninos, sino de otras regiones del organismo, tanto agudas como crónicas, en que con dicho medicamento había conseguido notables éxitos."

"Añadió contestando al doctor Cahis, respecto á la falta de experimentación fisiológica de la *Myristica* que su uso no era empírico desde el momento en que Hugnes la recomendaba para el panadizo fundado en experimentos efectuados, y que siendo el panadizo *una inflamación del tejido conjuntivo*, visto el éxito de aquél, habían el doctor Pinart, y otros de sus compañeros extendido su aplicación á enfermedades semejantes, esto es, á aquellos en que la *lesión fundamental era la inflamación de dicho tejido*."

En la REVISTA HOMEOPÁTICA correspondiente al año 1897, publica el señor Olivé, varios artículos con el epigrafe de "Cirugía homeopática," en los cuales abundan tanto sus afirmaciones respecto de la acción de *Myristica sebifera* en los procesos superativos, que me sería imposible citarlos todos, y si para muestra basta un botón, dice en el segundo de dichos artículos, (pág. 71), y como *supuse* que aquel nuevo sistema significaba *que habla pus*, y que buscaba salida, aparté la Bryon, por haber cumplido en gran parte su misión, y ordoné *Myristica tercera para que abriese pronto camino al pus*, que salió, etc., etc."

"Como se ve, la opinión del señor Olivé en

aquella época, era exactamente igual á la mía, y ni aun le queda al señor Olivé el recurso de decir que posteriores observaciones han modificado su criterio, puesto que en la REVISTA HOMEOPÁTICA CATALANA, número de Septiembre de 1902, pág. 210, y por tanto posteriormente á sus dos artículos de Junio y Agosto, confirma el poder de *Myristica* en los procesos supurativos, ya que hablando de un caso de antrax, dice: "bajo la influencia de la última prescripción (*Myristica 200*"), calmó rápidamente el dolor, *formándose la criba característica por cuya multitud de orificios emanaba un pus sanioso*, hasta que el tejido conjuntivo más inflamado, llegó á la mortificación completa, cayendo escara."

Sentada pues, por el propio señor Olivé, la acción de *Myristica* en los procesos supurativos, y después de hacer constar una vez más que mi opinión basada en multitud de experimentaciones en nada ha variado, pues continuo afirmando que *Myristica produce una inflamación del tejido conjuntivo*, que como todas las inflamaciones, de no ser modificadas favorablemente por la reabsorción del exudado, *llegan á la supuración*, solo me resta añadir que por esta sola y única vez, por consideración mercedísima á los señores suscriptores de esta Revista, y á usted señor director, con cuya amistad tanto me honro, contesto al señor Olivé, dando por terminada una polémica que llevada á cierto terreno, es in-

digna de hombres serios y nociva á nuestra doctrina.

De usted su affmo. amigo y S. S.

PEDRO PINART.

Barcelona, Mayo de 1903.

Secció de Novas

Atentament invitats per la Academia Homeopática d'aquesta Ciutat, assistirem á la sessió pública inaugural del curs que correspon á n' aq est any, celebrada 'l día 16 de Abril prop-passat, en commemoració del natalici d' Hahnemann. La sessió fou presidida per lo Director de nostre Revista, lo Dr Nogué y Roca, llegintse en primer terme la Memoria-resenya per lo Sr. Secretari de la susdita Academia, en la que ab ben galana paraula nos dona á conèixer l' estat florent de la Associació, de la nostra companyona la REVISTA HOMEOPÁTICA y de las bonicas discusions hagudas en ella; no obstant encare que mitx encubertas s'hi vehuen alusions un bon xich *pecaminosas* contra 'ls nostres amichs que permaneixent retirats de certas lluitas activas y cansadas, están apartats d'aquell centre científich, l' unich que oficialment hi ha constituit á Catalunya y fins á tot Espanya. Recomanem al Sr. Secretari que per conservar bona armonía no 's retreguin en altrás ocasions tan poch propicias com aquesta, cosas passadas y pesadas

Després l'academic Dr. Gort llegeix un ben escrit discurs, que porta per títol «Reglas generales para la preparaci6n de los medicamentos homeopáticos.»

Acabant la sessió un breu parlament del Sr. President, lo Dr. Nogué y Roca, que publiquem en altre lloch, donant al fi las mercés á la nombrosa y gaya concurrencia que omplenava 'l local, que per cert fou la vegada que mes concorregut l' havem vist

Revistas

Havém rebut las bonicas revistas *Mercurio*, que publica la casa Puigdollers y Maciá de Barcelona; *Gent Jose*, de Tarragona, que publica lo Centre Catalá d' aquella ciutat y 'l *Budapesti Hirlap*, de la ciutat magyar de Buda-Pest, á totas ellas quedém agrahts y 'ls torném lo cambi.

Copiém de *La Semana Médica* de Buenos-Aires lo método de Jousset per reconeixer lo bacilos de Koch en el líquit de la pleuresia; á fi de evitar l' error tan fácil utilisant altres métodos aconsella extreure 'l líquit pleurític, lo deixa gremullar, renta després minuciosament lo coagul y 'l fa sufrir la acció de 30 gr. del such gastrich artificial sigüent.

| | | |
|------------------------------------|----|--------|
| Pepsina en escatas, titulada 50° . | 2 | gramos |
| Glicerina pura | 10 | » |
| Acid clorhidrich á 22° Beaumé. . | 10 | » |
| Fluoruro de sodi | 3 | » |
| Aigua destilada. | 1 | litro |

Se posa tot á l' estufa de 40° á 50° Al fi de una hora el gremull es digerit, se posa en un

centrifugador lo líquit resultant y 'l residuo que queda als fons será 'l que contindrà los bacilos si n' hi han, los qui se veurán temgintlos segons lo procediment de Liels-Erlich.

Aquesta *nova* no es molt *nova* que dihem com veurán nostres llegidors. Trovém en la *Revue des Hopitaux* que el Dr Cotret asegura que hi ha un remey que considera ell específich per l' eclampsia, tal es l' extret fluit de *Veratrum viride*, com es natural lo done á grans dosis, á lo 6° gotas en inyecció hipodermica, mantenint l' efecte durant 24 horas amb inyeccions de sols 6 gotas, y com es natural també se cansará de ferlo servir perque en mes d' un cas fracassará, degut (y sembla mentida no s' acavin de convense) á que avans de dar aquest medicament eminentement homeopá-tich á dita malaltía, no miran si 'l cuadro del cas particular d' eclampsia que s' vol tractar queda enclós dins la putojenesia de dit medicament ¿es clar si no es aixó lo malalt no 's curará de cap manera; será etern lo tenir ulls y no veurehi?

Farmacia Central Homeopática

DEL

Dr. Willmar Schwabe

DE

LEIPZIG (Alemania)

El mayor y más acreditado establecimiento del Globo

Este establecimiento se ocupa exclusivamente de la preparación y venta de todos los remedios homeopáticos. Tinturas madres, diluciones, trituraciones, tableas comprimidas de las trituraciones y glóbulos.

Gran surtido de botiquines, carteras, botiquines veterinarios, farmacias completas para médicos, farmacéuticos y hospitales.

Glóbulos inertes de su propia fábrica, azúcar de leche, utensilios para la preparación de los medicamentos, etc., etc.

Obras homeopáticas publicadas en español.

Se envían gratis, precios corrientes ilustrados en español á quien los pida.

Exportación á todos los paises del Globo

Dirección: Dr. Willmar Schwabe-Homeopathische Central
Apotheke—LEIPZIG.

L' Ortopedia Moderna

Tort y Careasona

Casa especial per la construcció de aparells ortopédichs, cotillas, camas, brassos, y mans artificials, amb subjecció als últims avenços de la ciencia.

Braguers nous models

per la retenció absoluta de tota classe de trencaduras, (per cròniques que sían); instruments de cirurgia de las mellors fàbricas, articles de goma, xeringas, mitjas elásticas.

3, Passatge Colón, 3 (Plassa Real).--Barcelona

Laboratori d' anàlisis químic y micrografich

DEL

Dr. B. Oliver y Rodés

Laboratori especial per anàlisis d' orins
sediments y càlculs orinaris

Anàlisis mèdichs.

Preparació de tota classe de tinturas y dilu-
cions segons la forma homeopática.

Lauria, 15 (entre Corts y Casp).-Barcelona

Farmacia del Dr. E. Serrallonga

Preparació de medicaments homeopatichs, segons re-
cepta. Tinturas Hahnemannianas segons la Farmacopea
alemana (Jahr).

Primeras diluciones decimals, per us extern (de Ruta,
Calendula, Hipericum, etc.), per cremadas, caigudas,
cops, panallons, cancer, etc., etc.

Aixarop d' Hipofosfits Serrallonga

Aribau, 81 (Chanfrá Valencia)

Gran Farmacia Homeopática Especial

GRAU-ALA

—« † Unión, 8. - BARCELONA † »—

Tinturas para uso externo

Tintura de Hydrastis.—Se emplea á la dosis de dos gotas por cucharada de agua tibia en inyecciones, contra las enfermedades crónicas de los órganos genitales de la mujer, como la leucorrea, etc. También ha sido empleada al exterior para la viruela.

Tintura de Ledum.—Al exterior se emplea contra ciertas formas de gota.

Tintura de Pinus.—Se emplea en fricciones sobre las extremidades desviadas de los niños y en las desviaciones de la columna vertebral.

Dilución de Pulsatilla Anémone.—En olfaciones da muy buen resultado contra la coriza y romadizo.

Tintura de Rhus Toxicodendron.—Contra las torceduras y dolores reumáticos.

Tintura de Ruta.—Contra las lesiones mecánicas de las articulaciones.

Tintura de Staphisagria.—Recomendada contra la caries dentaria y contra el dolor de muelas.

Tintura de Symphitum.—Se usa en las fracturas de los huesos.

Tintura de Thuja.—Contra las verrugas.

Tintura de Urtica Urens.—De grandes resultados contra toda clase de quemaduras.

Tintura de Verbascum —Se usa en la neuralgia facial.

Todas estas tinturas para uso externo se venden en frascos de 25, 50 y 100 gramos, al precio de **1'50, 2 y 3 ptas.** respectivamente.

Dr. Salvador Badía **Dr. Franc.º Benavent y Manaut**

Visita de 12 á 1 y de 6 á 7

Visita de 9 matí á 2 tarde

Ronda San Pere, 18. Barcelona.

Dormitori S. Francesch, 9, 1.º, 1.ª

Dr. Ignasi Canut

Dr. Joseph Civil

Visita de 11 matí á 1 tarde

Visita de 6 á 8 tarde

Dormitori S. Francesch, 9, 2.º, 2.ª

Sta. Ana, 24.

Barcelona.

Dr. Joseph Grifols

Dr. Enrich Laplana

Visita de 5 á 7 tarde

Visita de 2 á 4 tarde

Dr. Dou, 4, 1.ª

Barcelona.

Ronda Universitat, 25.

Barcelona.

Dr. J. Nogué y Roca

Dr. Fe.º J. de Benavent y de Camón

Visita de 3 á 5 tarde

*Be-Meige de número del
Hospital homeópata del Niño Dios*

Visita de 10 á 1

Pelayo, 20, entressol.

Barcelona.

Gobernador, 14.

Barcelona.

Dr. Piqué y Sabater

Dr. Jaume Peiró

Visita de 9 á 11 m. Unió 8,
» » 3 á 5 t. al carrer

Visita de 2 á 3 y de 7 á 8

Mendizabal, 15, 1.ª

Barcelona.

Carrer Major, 56.

Gracia.

Dr. Ramón Roig y Blanch

Dr. Joseph Sabater

Visita de 2 á 5 tarde

Visita de 3 á 5 tarde

Pelayo, 44, p.

Barcelona.

Unió, 8.

Barcelona.

Dr. Joan Solé y Pla

*tractament homeopàtic
en las
malalties del Nas, Coll y Orelles
de 6 á 8 del vespre*

Gondal, 24, 1.ª

Barcelona.

H 610.3
R 455
H 76

CONTINUATION



Barcelona, Juny de 1903

SUMARI:

Fever ondulans (Febre onejant), per F. Solé y Plá.—Desordres del embrás.—Terapèutica Bioquímica, per el Dr. Lardinois.—Carta abierta al Sr. D. Pedró Pinart y Pagés, per A. Olivé.—Miscelania.—Novas.

Revista Homeopàtica Catalana

Cada fascicle contindrà, á lo menys, 24 pàginas.—Sortirà mensualment.—Tindrà per objecte la difusió del principi *Simila similibus curantur* en tota sa extensió.

Publicarà tots los treballs que s'envihin, que 's cregui puguin contribuir al avenç de l'Homeopatia.

Los manuscrits, obras enviadas y cambis, serán adressats al Secretari del Comité de redacció,

carrer de l'Unió, 8.—Farmacia Homeopàtica.

Tenint en compte la semblansa de las llenguas neolatinas, y que la ciencia es ciencia siga'l que vulga lo idioma en que s'escrigui, en aquest periódich s'admetrán, indistintament, quants treballs se presentin en qualsevol dels idiomas moderns derivats del llatí.

FUNDADORS Y COLABORADORS DEL PERIÓDICH

Salvador *Badia*; Miquel *Balari*; Francisco *Benavent y Manaut*; Francisco Javier *de Benavent y de Camón*; Joan *Bertrán*; Ignasi *Canut*; Alfredo *Chapuli* (Alicante); Joseph *Civil*; Joaquim *Costa*; J. *Falp y Plana*; *García Villalba* (Murcia); Joseph *Grifols*; Joan *Just Xamar*; Enrich *Laplana*; A. *Messeguer*; (Oriola); R. *Montañá*; J. *Nogué y Roca*; A. *Olivé y Gros*; J. *Peiró*; J. *Piqué y Sabater*; Joseph *Ricart*; *Laureá Roig*; Ramón *Roig*; Salvador *Roig*; Joseph *Sabater*; Joan *Solé y Plá*; Lluís : : : : : de *Vela*; H. Van der Laan (Brasil) : : : : : :

Director: J. *Nogué y Roca*.

Secretari: Joan *Solé y Plá*.

Administrador: Lluís de *Vela*.

ABONAMENT

5 ptas. l'any per tot lo mon.—Un número solt, **0'50 pta.**

Redacció y Administració

UNIÓ, NÚM. 8.—FARMACIA HOMEOPÁTICA

Gran Farmacia Homeopática Especial GRAU-ALA

Unión, 8.—BARCELONA



Esta casa montada á la altura de las más acreditadas del extranjero, se halla surtida de cuanto tenga relación con la **Homeopatía**.


Tinturas madres, diluciones, trituraciones, azúcar de leche, glóbulos, tabletas, etc.—Farmacias completas para Médicos, Farmacéuticos, Veterinarios, Hospitales, Colegios, Casas de campo, Buques, etc., con tinturas, glóbulos ó diluciones.—Gran surtido en botiquines y carteras de todas clases, de **5 á 500 pesetas**.—En venta todas las obras de Homeopatía publicadas.—Se remiten catálogos gratis.

Gran Farmacia Homeopática Especial

Unión, 8

GRAU-ALA

Barcelona



Cajas, carteras y botiquines

CAJAS EN TELA Y MARROQUÍN ESTUCHES DE MARFIL
: : de varios tamaños : : : con herrajes de plata :
CARTERAS EN MARROQUÍN CAJAS DE CAOBA
: : de varios precios : : : desde 40 á 100 frascos :

SE HALLAN DE VENTA

EN LA

Gran Farmacia Homeopática Especial GRAU-ALA
todas las obras de Homeopatía conocidas

SE REMITEN CATÁLOGOS ILUSTRADOS GRATIS

REVISTA ❦ ❦ ❦ ❦
HOMEOPÀTICA
CATALANA ❦ ❦

Any II Barcelona, Juny de 1903 Núm. 18

Fever ondulans

(Febre onejant)

En lo mes de Janer passat prenent part en una discussió entaulada pèr lo Sr. Nogué y Roca sobre «Las febres infectivas anomenadas de Barcelona,» vaig ferme fort en lo mal adequat que està el nom de febres de Barcelona, de Marsella, de Malta y tants d'altres com han servit per batejar aquesta infecció encara no prou coneguda, donant de ma part esplicacions per demostrar lo errat d'aytals denominacions; tant com ab lo nom s'ha anat equivocac en lo diagnòstich dels malalts que's diu la pateixen: hi ha qui'n trova a cada pas, qui dona aquell nom no sols a las tifoideas ó senzillas infeccions gàstricas, qui las confou ab l'infecció grippal, qui's declara fanàtich de creure que son senzillament intermitents palúdicas y recomana *a priori* com infalibles la *quinina* y'l *flos Solis*.

Tenint, com els que's fixan en l'assumpto veuen, tan marcada sa sintomatologia, quina característica en la temperatura, suors, dolors, es tant coneguda.

Lo que hi ha es com diu molt be lo Dr. Nogué, lo que'n diriam certa constelació regnant que com passa en haventhi grippe totas las malalties més ó menys duraderas prenen la forma, l'apariencia o realment se confonen ab las ditas febres infecciosas, d'aquí las diferentas hipòtesis que s'han donat confonent la malaltia, creyent que pot presentar varias formas o creyent que es ocasionat per una forma híbrida de la flora microscòpica patològica.

Del Janer ensá he tingut ocasió de tractarne algun més, ab sos símptomes, característichs de sempre, més o menys modificats segons lo temperament, la idiosincracia propia de cada un d'ells; un altre he tingut ocasió de veure que comensant a mitjans de Janer per una pleuresía d'abdós costats, que seguí després de son període inicial, l'exudatiu arrivant a considerable proporció lo líquit pleurítich essent la disnea considerable, sobrevingué igual lesió del pericardí, y ensopegantnos ab un cor ja trevallat de molt temps, passant alguns días veritablement greus per lo malalt fent témer a cada moment sos forts colapses un mal fi; se millorá mercés a la medicació clàssica tan ben caracterisada per la escola britànica y arrivá sa milloría a ser tan gran que'ns feu veure ja el pròxim fi del mal, quan en aquell individu feble per tantas vicissituts ab un

cor que encara'ns fallaba y ab uns pulmons no encara prou enfortits y ab lo pensament de lo que podía venir després d'una pleuresia que fou més cansonera al mateix lloch ahont en l'altre any hi havia hagut una flogosis igual; sobrevé després de días sens febre, lleugeras alsas de temperatura, ab recárrechs que duraren potser un hora, devegadas menys, quina máxima era de 37°4, algun cop 37°5, raras vegadas passava, y quina mínima era 36°8; ab horas de recárrech que no seguían regla, donchs que uns días era a mitja tarde, altre altas horas de la nit, y a voltas al mitj dia; quins suors habitualment abundants se feren excessius sobre tota ponderació, ab dolors musculars, esceptes lumbar, ab polineuritis de las extremitats inferiors, quin estrenyiment també habitual se feu més pronunciat y tos persistent seca en absolut, y quina causa era sens dupte la pleura no prou revinguda encara de son mal. Aixó y son curs empalagós, resistant, nos va fer buscar un bon diagnóstich y a nostre modo de veure y també el de un bon company bregat ab aquestas lluitas, no era altre cosa que una convalescencia que hauría pres la forma y manera de la malaltia regnant, no arrivant emperó menys a tenir síntomes forts ni pronunciats que en altres individus.

Ara be, l'objecte de recordar ma opinió bona o dolenta no es més que citar lo que diu en Richard Hughes en sa última obra, més que tot perque es una opinió dada per un mestre; es una malaltia quina opinió está

feta y concretada per lo cos médech del exércit inglés que la anomena Febres del Mediterrá (Mediterranean Fever) y que segons son nebot lo *Surgeon Captain* Lluís Hughes va esser molt més desastrosa per las morts que ocasioná en la guerra Sud-africana que no pas lo foch de Colenso; y trist es confessarho lo tractament que més ha fracassat y al que més foren aficionats en los hospitals inglesos era la quinina y l'arsénich.

Ha sigut anomenada Febre del Mediterrá com son nom ja nos ho explica perque es especialment abundant en las costas e illas del mar que separa l'Europa del Africa, com al principi se l'havia concretat a Malta, ab aquet nom se la coneixia fins que Macmillan (1897) la va descriure ab lo nom de Ondulant Fever que es lo nom ab que'n sembla está més caracterisada.

Nos la difineix nostre malaguanyat mestre dient que's «una pirexia endémica, a vegadas predominant com si fos epidémica, tenint una llarga y indefinida duració y un curs irregular ab una casi invariable tendencia a recaigudas caracterisadas per la pirexia onejant. Está especialment marcada per constipació y perspiració profusa, acompanyada o seguida per sintomas de carácter neurálgich. Va soviny y acompanyada per inflor y efusió dins las articulacions y altres fenomens reumátichs. Després de la mort, la melsa está invariablement engrandida de volúm y soviny regenerada y molt tova y moltas de las demés entranyas congestionadas; emperó may las placas de Peyer son

infladas ni ulceradas, ni l'ulceració se presenta en altres parts del intestí prim.» «L'estat inflamatori dolorós té certa localisació fixa, com es en los órguens de estructura fibrosa,» aixó es lo que passa ab los testículs com se veu tant soviny. «Lo suor te un olor característich, completament diferent del que ofereix el reumátich agut. Lo deliri es raro, emperó las neuritis d'alguna extensió son casi constants. Lo cor y pulmons pocas, molt pocas vegadas son afectats, y la diarrea sols es vista en cassos malignes. No hi ha exantema.»

Aquí es tot quant ve a dir tan insigne autor, que ve a confirmar un cop més lo que creyém respecte a aquesta malaltia y degut a que'ls símptomes que més dominan generalment son los de caràcter reumátich; per aixó l'Hughes es partidari dels medicaments que actúan sobre els teixits de la vida vegetativa ab preferencia als que ho fan sobre la substancia nerviosa y la sang. Aixís es com seguint son parer y el de son nebot que feu la campanya d'Àfrica daríam *Bryonia*, *Rhus* y *Mercurius*; emperó millor que tots ells es lo *Colchicum* emperó no a dosis massiva donchs que es un irritant gástrich y depressor del aparell respiratori; deu darse sempre en dilució homeopática, alguna volta alteruat ab *gelsemium* o *baptisia* com antipirétics; son medicaments dels quins espera se obtindrán bons resultats.

Degut probablement a que's presenten posteriorment a altres malalties més que no a que presentin altres formas, nos trovém

aquí ab moltíssims cassos en que tots quants practiquém la medecina dita racional havém de buscarne d'altres, essent no obstant sempre'ls més indicats la *baptisia*, *gelsemium* y *Veratr. viride* quan hi han altas temperaturas en los recárrechs, diferenciantse cada un d'ells per dos símto mes gástrichs tan característichs y en baixas temperaturas. *Bryonia*, *Merc. Specu.* *Rhus*, *Lycop.* *Discorea*, *Nux. c.* y algun altre; y en los cassos que per esser greus o per tenir ja poca resistencia l'individu convalescent o no encare d'altra malaltia qualsevol s'ha de tenir que recorre sempre ab bons resultats als ácits ja fosfórich, clorhídric, sulfúrich y nítrich cada hu segons sa sintomatologia propia tan caracterisada per lo color de la llengua, forma de dolors y diarreas, emperó molt soviny en l'ordre que'ls havém anunciat son el de gravetat del cas que's tracta.

Un dels medicaments que més resultat nos ha donat en lo cas al comens racontat, perquè agafava dos símto mes abdominals, pulmonars y nerviosos sobre tot de sa poli-neuritis es l'*Apis metafic.* corrent de sas altas dilucions a las baixas y arrivant al *Apisinum*.

Lo més curiós de tot es la versatilitat de símto mes secundaris que ofereixen y que son a voltas quins havém de tenir en compte per decidir la elecció entre varis medicaments d'acció semblant, tant es aixís que un amic nostre'ns recordava una vegada la diferencia que hi havia d'un any al altre; dos anys enrera ab lo *gelsemium* y el *plumbum* poch

malalts fallaven y en cambi aquest sembla no'ns siguin tan beneficiosos; aixó'ns demostra un cop més l'importancia que per nosaltres te'l malalt sobre la malaltia y fins si aném a dir, la que te'l síntome sobre'l malalt; sens que aixó'ns porti com algun podria creure a que deslliguém l'un del altre.

Una de las medicacions naturals que segons mon pobre parer m'ha donat algun resultat per accelerar la curació dels que conservant encara algunas décimas de temperatura no acavan d'estar curats, es la cura per lo sol; alguns malalts podriam citar que estant sens forsas, ab tots los síntomes del mal alleugerits emperó no curats s'han posat bons del tot estantse del matí de sortida de sol fins a sa posta al contacte permanent del astre que'ns dona vida y ab molta més rahó en aquet cas y es tant més particular quant no he sigut rigurós en quan a la alimentació. Sens estatuir ab aixó un métode de curació crech pot tenirse en compte y posarse en estudi un mitj auxiliar que tant be'ns reportaria.

Barcelona Juny 1903.

J. SOLÉ Y PLA.

DESORDRES DEL EMBRÁS

Moltas vegadas passa que l'acte fisiològich del embrás ó siga de la permanencia del feto dins la matriu se porta a terme ab

molestias grans y potser perills per la dona embrassada ja sigan provinents de presió mecánica, ja per desplassament de las entranyas abdominals per l'úter gravídich, ja per alteració del líquit hemátich, estat nerviós especial y altres que tenen menys importancia. Molts d'aquets desordres tenen lloch o al menys se manifestan més fortament en lo comensament de la gestació, y poden alguns d'ells tenir malas conseqüencias sobre tot en donas de constitució molt delicada.

No's cregui emperó que aquets desordres siga fácilment lo tractarlos, no, ja que ab la medecina tradicional potser vos diré que no poden la major part d'ells corretgirse, y ab nostres medicaments, ab los que están usats homeopàticament necessitan la més pacient y cuidadosa de las atencions per part del metge a fi de elegir un bon remey.

En sa major part, son deguts a trastorns nerviosos, desequilibri a voltas estrordinari que cau de dret dins l'estat patològich; altre part son deguts al estat dels ronyons y aparell circulatori. Tractarém aquí de la primera classe que podém dividir en trastorns aparents del aparell digestiu y en afeccions senzillament de la sensibilitat, donchs aquesta se trova exagerada en extrém, de lo que depen la major impresionabilitat de las donas embrassadas y las neuralgias preferentment odontalgias y lumbar, las primeras tenen origen probablement en l'inflamació gingival que provoca l'embrás.

Los desordres més nombrosos, los que donan moltas vegadas que fer y pensar y en

certs cassos poden malmetre lo fruit de la concepció son los trastorns aparents del aparell digestiu, que altres los diuen alteracions de la voluntat, y vulgarment anomenats alguns d'ells, desitjos, que tant preocupan a la gent de nostra terra y que algunas voltas si no son satisfets poden ocasionar l'abort si es lo primer embrás; son personas las que ho pateixen que deuen tractarse com a malaltas perque realment ho son.

Los trastorns digestius afectan varias formas, o be, variacions de la gana, trastorns gástrichs y afeccions intestinals. Comensarém per los primers.

I. *Variacions de la gana*; o siga'ls cone-guts vulgarment per desitjos.

Anorexia. — Aborrició dels aliments, aquesta desgana se nota sobre tot al comens de la gestació, unas vegadas está limitada sols a certa classe de substancias, en particular a la carn y en altres cassos es general, uns suposan originat aquet sintome per variacions de la voluntad y altres a la relació simpática que existeix entre'l ventrell y l'úter.

Malacia. — No es molt raro aquet sintome entre las donas prenyadas, y consisteix en una depravació del gust, ja que una menja paper, carbó, altre cosas saladas, alcalinas, qui la dona per fer com las cabras, llepar las efflorescencias de las parets humidas, o be com aquella que cita Charpentier quina passió consistia en menjar trossos de candela; es a dir un veritable trastorn del gust, em-peró la general tendencia es a desitjar subs-

tancias frescas, fruits, substancies picantas y saladas.

Bulimia. — Ab aquesta paraula se vol dir que la pobre embrassada te una fam insaciable y desordenada, degut ab tota probabilitat a senzilla irritació del simpátich.

Avans de comensar a estatuir un tractament deü mirarse si qualsevol d'aquets trastorns es sols un símptome d'una malaltía, donchs s'hauria de tractar allavors tractant aquesta. En el cas que no tinguin més relació que ab lo de la gestació, deurá triarse entre'ls medicaments que anotarém fent una selecció més que tot entre'l temperament y aspecte general de la malalta.

Anorexia. — *Acon. Ant. Arn.* (tarde) *Agar.* (ab defalliment) *Alum.* (ab defalliment) *Alg. Als. Bell. Bry.* (ab defalliment) *Carb. v. Caust. Chelid. Chin.* (ab sensació de fam y al menjar no's te gana) *Cin. Cap. Crocus. Cham. Cye.* (al matí y tarde) *Dros. Digit. Hep. Kreos.* (abaigua ala boca) *Merc. N. vom. Puls. Rhus. Sulp.* y en segon terme *Ferr.* (al esmorsar) *Helleb.* (ab pressió a l'epigastri) *Con. Canth.* (tarde) *Ipec. Ign. Kal. bic.* (al esmorsar) *Lye. Mag. e. Mag. m. Nitri. ac. Matr. m.* (ab buidó al ventrell) *Nux. v.* (ab sed) *Opi. Puls. Petr. Phos. Puls. Rhus. t. Sep. Sil. Zin.* (al esmorsar).

Disgust per las substancias ácidas. 1.^a *Ign. nat.* 2.^a *Coc. Nux. v.* 3.^a *Bell. Ferr. Sulph.*

Disgust per la carn. — 1.^a *Alum. Arn. Ars. Caust.*

Kali br. Mag. e. Nux. v. Opi. Puls. 2.^a *Bry. Ferr. Ign. Merc. Natr. m. Nit. ácit.*

3.^a *Calc. e. Carb. v. Graph. Grat. Lye. Rhus. t. Sabad. Sepia. Sulp. Sil. Zin.* essent
sintomes que a primer cop d'ull poden fer
decidir per un o altre'l que

L'*Opi.*, presenta, llengua molt blanca, molt
estrenyiment, poch saliveig.

Silic. y Nitr. ac. aversió per la carn cuita,
carn d'olla, vianda, etc.

Arni. Rhus. i. y Grat. per la carn grassa.

Helleb. aborreició per la carn grassa y no
gens per la magra no essent d'aquesta ma-
nera avans.

M. sol. per la carn de bou, seguit de vó-
mits.

Zinc per los aliments cuits y calents.

Sepia no agrada més que la sopa encar
que siga de carn de mamífer o de peix que's
lo que més aborreixen.

Mag. carb. y en cambi apetencia per las
llegums.

Sulph. ab ganas de vomitar després d'ha-
ver menjat carn.

Graph. Zinc repugnancia per la carn de
peix.

Colch. repugnancia per la carn de porch.

Cyelam. repugnancia als aliments frets.

Puls. per las substancias grassas.

(*Seguirá.*)

Terapéutica Bioquímica

por el Dr. LARDINOIS

(Continuación) (1)

Natrum. phosphoricum.— Este medicamento tiene su principal asiento en el organismo, en los glóbulos de la sangre, en los músculos, nervios, cerebro, y en los líquidos intercelulares.

Su función más importante es la de descomponer el ácido láctico en anhídrido carbónico y agua, cuyo anhídrido carbónico procedente del ácido láctico del organismo, es absorbido por el *natrum phosphoricum*, y lo transporta a los pulmones donde lo deja libre, cambiándose por el oxígeno que es retenido por los glóbulos rojos de la sangre, los cuales lo distribuyen por todo el organismo.

Es el remedio adecuado para las afecciones causadas por un exceso de ácido láctico. Las enfermedades de los niños que se nutren con un exceso de leche y azúcar, son de su pertenencia. En este caso se encuentran los síntomas siguientes: eructaciones agrias, diarrea verde amarillenta, cólicos y espasmos agrios. Es también el remedio de la diatesis úrica (gota, reumatismo y las di-

(1) Véase el número anterior.

versas afecciones causadas por el acumulo de ácido úrico en los órganos).

Saponifica los ácidos grasos, y cura las perturbaciones, dispepsias que provienen de una alimentación grasa.

Dosis: 6 X , 12 X y 30 X .

Calcárea fluórica.—En las células de la epidermis, en el esmalte de los dientes, en las fibras elásticas y á la superficie de los huesos es en donde se encuentra la *calcárea fluórica*.

Cuando esta sal sufre alteración en el organismo, se producen estos diversos estados patológicos: excrescencia dura en la superficie, dura de un hueso, relajamiento de las fibras elásticas, dilatación de los vasos, relajamiento y caída de la pared abdominal.

La *calcárea fluórica* será pues el mejor remedio contra estos diversos estados patológicos.

Dosis: Las diluciones elevadas de este medicamento son las que se prefieren.

Kali muriaticum.—Se halla esta sal en el organismo en combinación bioquímica con la fibrina; por alteración molecular provoca exudaciones fibrinosas, en los sacos serrosos ó en el tejido conectivo de los órganos parenquimatosos.

Hállase también en todas las células; asegura la reapsorción de las exudaciones plásticas que provienen del segundo estado de inflamación de las membranas serosas, (pleuresia, pneumonía,) y dirige su acción á las afecciones catarrales de las membranas mucosas, cuando sus secreciones son

blancas ó grisáceas. Es indicado también en la formación de falsas membranas en las afecciones grippales diftéricas.

En las afecciones cutáneas su importancia no es menor, siempre que se presenten con una desescamación furfurácea.

Se usa también en los herpes, erisipelas, úlceras, etc.

Síntomas característicos: capa blanca ó gris en la base de la lengua, exudación blanca ó gris, expectoración ó derrame de las membranas mucosas, de un moco espeso blanco y fibrinoso.

Dosis: en general las diluciones 6 X y 12 X; en gargarismos en la difteria, 0'50 á 1 grm. de la 3 X en un vaso de agua.

Natrum muriaticum.—Las propiedades osmósicas del cloruro sódico son bien conocidas. Causa esta sal en el organismo una gran avidez de agua, sin la cual las reacciones bioquímicas no podían realizarse, y los fenómenos de la vida no se cumplirían.

En disolución acuosa provoca la disolución de varias substancias normalmente insolubles, tales como el fosfato de cal, etc. En todos nuestros tejidos y en todas nuestras células hállase la sal común. Esta sal atrae el agua necesaria para el crecimiento y multiplicación de las células del organismo. Hallándose esta sal en cantidad insuficiente en los tejidos, el agua se acumula en el interior de las células, causando la enfermedad conocida con el nombre de hidropesía.

Los enfermos que sufren esta enfermedad tienen las facies hinchadas, llenas de agua,

se fatigan pronto con el menor esfuerzo que hagan; son además soñolientos y dispuestos á llorar por el menor motivo; friolentos, y tienen las extremidades constantemente frías; sienten á lo largo de la columna vertebral una sensación de frío, y al mismo tiempo deseo de tomar sal, cuerpo necesario en su economía, pero aunque absorban gran cantidad con los alimentos, no les produce ningún efecto saludable.

Si es en el líquido intercelular donde está alterada la combinación bioquímica de esta sal, puede haber gusto pronunciado de sal en la boca, secreción corrosiva de mucosas y escoriaciones cutáneas.

Los derrames serosos se resuelven bajo su influencia terapéutica.

El dolor de muelas con salivación abundante, y los dolores neurálgicos acompañados de lagrimeo abundante, son curados por este medicamento.

Es de gran importancia en ciertos estados del tubo digestivo.

El ácido clorhídrico del tubo digestivo se forma á expensas del cloruro sódico, si éste se encuentra en cantidad insuficiente en las glándulas pépticas, habrá exceso de álcali, produciéndose en este caso un catarro del estómago con vómitos mucosos. Los vómitos acuosos, las vesículas de la piel conteniendo un líquido claro como el agua, son casos en los cuales está indicado el empleo de este medicamento.

La anemia, la demacración y la escasa nutrición indican también su empleo.

Agravación de los dolores á la orilla del mar, por la mañana y por un tiempo frío. Es el antídoto del nitrato argéntico, después de las funestas cauterizaciones de las mucosas por éste.

Dosis: Se emplean las bajas diluciones, porque se cre que son más eficaces que las altas. Se puede emplear exteriormente para combatir las picaduras de insectos.

Kali sulphúricum.—Se encuentra en el organismo, en los sitios donde se halla el hierro, teniendo la misma función química que este (oxidación). Cuando el estado normal de esta sal se altera, se manifiestan los síntomas siguientes: pesadez, fatiga, vértigo, odontalgia y dolores en los miembros. Es el elemento mineral que forma parte de la epidermis y del apetito, del cual, la desescamación abundante, seguida de causas mórbidas, entraña una secreción de mucosa amarillenta.

Corresponde terapéuticamente al estado de desescamación de las enfermedades eruptivas (escarlatina, sarampión), y de la erisipela, catarros de la laringe, de los bronquios y de la nariz, cuando la secreción corresponde á los caracteres antes enumerados; al catarro gástrico con la lengua mucosa amarillenta, y al catarro del oído medio. Pero es esencialmente el remedio del tercer estado de las inflamaciones.

Estos síntomas característicos, le aproximan á la *Pulsatilla*: dolores cambiando de sitio, agravación en un espacio cerrado, en una habitación caliente hácia la tarde; dis-

minuyen en el aire libre (oxígeno) y por el aire frío.

Dosis: 6 X y 12 X administradas á pequeños intervalos en las enfermedades febriles.

Natrum sulphúricum.—Es un medicamento de gran importancia para los que sufren de diatesis úrica en general, y para las personas biliosas. Se encuentra esta sal en gran abundancia en las aguas de Carlsbad, empleadas en estas afecciones.

Sus propiedades osmósicas no son menos importantes que las del *Natrum muriaticum* pero en diferente sentido, pues su función en el organismo viviente consiste en atraer el agua que proviene de la metamorfosis regresiva de las células, y asegurar su asimilación. En efecto, solamente se encuentra este medicamento en los líquidos intercelulares. Provoca la destrucción de los glóbulos blancos gastados de la sangre.

Es un importante estimulante de las células epiteliales y de los nervios. Provoca la eliminación por los riñones del agua cargada de productos de desasimilación del organismo, que sin él se acumularían en los espacios intercelulares. Obra fisiológicamente y terapéuticamente sobre los conductos pancreáticos y sobre las secreciones y excreciones del hígado, del páncreas y de los intestinos; estimula los nervios de los órganos.

Por diferentes mecanismos puede provocar la retención de orina ó incontinencia nocturna, la disminución ó el aumento de

la secreción biliar, la constipación y los cólicos flatulentos, y curar estos diversos estados patológicos. Por último será útil en el calofrío, fiebre biliosa, diabetes, vómitos biliosos, diarrea biliosa, edema, en las afecciones de la piel cuando se manifiestan por vesículas conteniendo un líquido amarillento, en el herpes húmedo, en los catarros con secreciones verdes ó verde amarillentas.

Agravación, por el tiempo húmedo, en las habitaciones húmedas y subterráneas: mejoría en circunstancias contraria.

Dosis: En general la 3 X, 6 X y 12 X.

Silicea.—En las células del tejido conectivo, de la epidermis, de los cabellos y de las uñas es en donde se encuentra este medicamento. Con la *calcar. sulphur.* es un remedio importantísimo de la supuración.

Bajo su influencia el pus es reabsorbido y eliminado por otras vías ó expulsado al exterior por una abertura espontánea del absceso. Se distingue la *silicea* de la *calcárea sulphur.* en que ésta seca la supuración y aquella activa la formación de pus y su eliminación. Cura las fistulas. Es un remedio de las glándulas, de las articulaciones, de los huesos, de la piel y de la superficie mucosa donde la enfermedad ha producido una nutrición defectuosa, y por consecuencia el remedio esencial de la diatesis escrofulosa.

Es también el remedio de las afecciones causadas por la supresión de la transpiración de los pies.

Agravación por la noche y durante la luna llena, mejoría por el calor, necesidad de

tener la cabeza envuelta con un paño caliente.

Dosis: Las diluciones 6 X y 12 X son las que dan mejor resultado.

RÓMULO VALLS.

(Trad. de la *Rec. Hom. Franç.*)

Carta abierta

Al Sr. D. Pedro Pinart y Pagés

Muy Sr. nuestro: Nos felicitamos de que haya tenido la amabilidad de contestar nuestra carta abierta publicada en esta misma REVISTA, en su número de Abril pasado en que tan directamente le aludíamos, no para provocar cuestión personal alguna como V. quiere suponer, sino para dilucidar una cuestión científica cuyo interés es superior al del amor propio mal entendido, y á lo cual creo podrá contribuir muchísimo.

En esta su carta contestación publicada en Mayo último, en lugar de contestar como le pedíamos que objetara las conclusiones que habíamos establecido con nuestros experimentos, se escapa ligera y mañosamente por la tangente no dando pruebas, ni citando datos que puedan confirmar lo que decía V. en el artículo publicado en la *Revista Homeopática* de Barcelona en Noviembre de 1901, sino que creyó estaba dilucidada una

cuestión de interés general, quejándose de que pretendiera combatirse su personalidad, y citando unos fragmentos publicados en una mi obra intitulada «La Fiebre tifoidea» y en los que se afirma que *Myristica seb.* cura varios procesos flogógenos que producen supuración, y otros de artículos publicados por mí en los que citaba casos clínicos curados por dicho medicamento, creyendo en esto encontrar la única prueba á las afirmaciones y conclusiones sentadas por V. en su primer artículo publicado como hemos dicho en Noviembre de 1901, y con esto, perdonará una vez más y no crea se combata su personalidad, pero queremos creer que al fundar sus conclusiones sobre tan pobre base—lo que nos hace mucho honor,—tiene por causa una mala aplicación ó interpretación de la ley de similitud, lo que intentaré probarle ahora en pocas palabras, para evitar el que haya confusión en el estudio de un medicamento, que indudablemente tanto V. como yo deseamos dejar bien sentado para bien de la humanidad.

1.º Dice V. que *Myristica* produce pus citando como únicas pruebas, al que en mi obra y artículos antes citados afirmo que cura procesos varios en los que hay formación de pus.

2.º Dice V. que es igual, sólo más activa la acción del medicamento administrado por inyección hipodérmica que por ingestión, cuando nosotros demostramos que es completamente distinta por diferentes vías, y V. para defenderse y como toda ar-

gumentación da la llamada por respuesta.

Ahora bien; le suplicaríamos que nunca afirmara, pues puede hacerle caer en algún renuncio, que un medicamento produzca una enfermedad porque la ha curado; el medicamento puede producir una lesión anatómica ó fisiológica y puede curar esta misma lesión, pero no porque un medicamento cura una lesión ó síntoma, necesariamente ha de producir toda la enfermedad de que aquel forma parte.

¿Cuándo se ha defendido la idea que *Genista odorataera* curativa en los cálculos hepáticos, se le ha ocurrido decir á V. ó ha demostrado alguien que produjera cálculos?

Le suplicamos que al seguir esta discusión ú otras, en lugar de afirmar demuestre con datos las hipótesis que da á luz, como pasa,—y seguramente por equivocación inadvertida—cuando afirmó que de la necrosis viene inevitablemente la supuración, en oposición á lo que dice Cajal.

Como también resulta antagónica á las ideas de nuestro sabio maestro la teoría que de inflamación y supuración estampa V. al final de su última carta; ¡lástima que usted sólo lo afirme y no lo demuestre! Igual que cuando V. afirma y no demuestra (en la *Revista Homeopática* de este año, pág. 61, lín. 9) que *los átomos son divisibles* (1), sien-

(1) Atomo: el más pequeño cuerpo que se supone *indivisible*. (Dic. de la Academia Española.)

Atomo: pequeña masa *indivisible*. (Dic. de Medic. de Littré.)

Atome: nom qu'on donne aux particules infiniment tenues et *indivisibles*. (Dic. Homépat. de Granier.)

do así que hasta el presente no sabemos de persona alguna caracterizada en la ciencia que haya hecho tal afirmación.

Por fin acabamos repitiendo nuestras conclusiones:

1.º *Que Myristica sebifera* no produce pus.

2.º *Que la acción de Myristica seb. por vía gástrica no es igual á la que manifiesta por vía hipodérmica en las paredes abdominales:* con la sola diferencia, que así como usted ha manifestado no querer continuar una discusión científica, y aquí se queda parado, *sólo afirmando*, nosotros creemos al revés, que el movimiento se demuestra andando y si no fuera molestar su atención, le ofreceríamos una discusión, no ya por cartas, sino en el terreno experimental, ante personas serias y competentes, entre las que podría figurar el Sr. Director de la REVISTA HOMEOPÁTICA CATALANA, al que V. ha mostrado tanta confianza en su carta, y acepto como tal, y practicaríamos y haríamos practicar análisis microscópicos de las preparaciones como hice durante el curso de mis experimentaciones, por personas tan competentes como los Dres. Paulí y Ricardo Martí, y le aseguro que si de buena fe como he de creer, ha afirmado lo que ha dicho, se vería obligado á aceptar mis conclusiones.

De V. atento y S. S.

A. OLIVÉ.

Miscelania

Cita lo Dr. Broese, dos operats (Berlín) per el procediment subcutani. Se practica una incisió, la més petita possible entre la vora inferior de la mamella y la part torácica al nivell del replech y quina forma curva segueixi. Per aquí se practica l'enucleació de la glándula, deixant sense'l mugró: se lligan los vasos, que sangran y's fa lo desaigüe convenient ab gassa, se cus la ferida y s'hi fa un vendatge compressiu. Es un procediment digne d'estudi per poder conservar la forma del pit de la dona sens que's vegi la cicatriu.

Los cassos citats eran de sarcoma y adenoma, clar es que'ls tumors han de esser circumscrius, donchs que quedarían trossos de sos allargaments o illots escampats que ens destruiria els bons efectes quirúrgichs.

Sumari de Farmacodinamia

Tractament de l'epilepsia, (Dr. Sprague, Nebraska.)

Si l'aura epiléptica comensa en la regió del plexe solar se necessita *Sil. Calc. Indigo*.

Quan sobrevenen los accessos a l'època menstrual. *Cuprum* y *Ænanthe crocata* y si ab l'època menstrual se nota que ab l'accés epilèptich hi ha feblesa intel·lectual, caràcter irritable, espasmes y després un relaxament complert, com una paràlisis, seguit de molta son; els espasmes son dòmichs durant deu minuts.

Espasmes epilèptichs dels nens, allavors *Artemisa vulgaris* durant algun temps.

Novas

Per causas que no son baix lo domini de nostra voluntad, deixa aquet nombre com se deixá en lo prop-passat de publicar la traducció feta per lo Dr. Civil de la monografia del Dr. Hughes, emperó en lo nombre corresponent al próxim Juliol se publicarà tot lo atrassat.

*
* *

La Homcopatia es la terapèutica científica; aixís s'anomena una obra publicada per lo Dr. Carroll Dunam y que ha sigut traduïda al castellà per l'il·lustrat metge mexicà Dr. F. Castillo y que s'ha repartit profusament per escampar las hermosas ensenyansas que conté tan bella obra.

FARMACIA CENTRAL HOMEOPÁTICA
DEL
DR. WILLMAR SCHWABE
DE
LEIPZIG (Alemania)

El mayor y más acreditado establecimiento del Globo

Este establecimiento se ocupa exclusivamente de la preparación y venta de todos los remedios homeopáticos. Tinturas madres, diluciones, trituraciones, tableas comprimidas de las trituraciones y glóbulos.

Gran surtido de botiquines, carteras, botiquines veterinarios, farmacias completas para médicos, farmacéuticos y hospitales.

Glóbulos inertes de su propia fábrica, azúcar de leche, utensilios para la preparación de los medicamentos, etc., etc.

Obras homeopáticas publicadas en español.

Se envían gratis, precios corrientes ilustrados en español á quien los pida.

Exportación á todos los países del Globo

Dirección: Dr. Willmar Schwabe-Homeopathische Central Apotheke—LEIPZIG.

L'ORTOPEDIA MODERNA

Tort y Carcasona

Casa especial per la construcció de aparells ortopédichs, cotillas, camas, brassos, y mans artificials, ab subjecció als últims avenços de la ciencia.

Braguers nous models

per la retenció absoluta de tota classe de trencaduras, (per crònics que sían); instruments de cirurgia de las mellors fàbricas, articles de goma, xeringas, mitjas elásticas.

3, Passatge Colon, 3 (Plassa Real).—Barcelona

Laboratori d'análissis químich y micrográfich

DEL

Dr. B. Oliver y Rodés

Laboratori especial per análissis d'orins
sediments y càlculs orinaris

Análissis mèdichs.

Preparació de tota classe de tinturas y dilucions
segons la forma homeopática.

LAURIA, 15 (entre Corts y Casp).—Barcelona

Farmacia del Dr. E. Serrallonga

Preparació de medicaments homeopátichs, segons recepta. Tinturas Hahnemannianas segons la Farmacopea alemana (Jahr).

Primeras dilucions decimals, per us extern (de Ruta, Calendula, Hipericum, etc.), per cremadas, caigudas, cops, panallons, càncer, etc., etc.

Aixarop d'Hipofosfits Serrallonga

Aribau, 81 (Xanfrá Valencia)

Gran Farmacia Homeopática Especial

GRAU-ALA

Unión, 8. — BARCELONA

Tinturas para uso externo

Tintura de Hydrastis. — Se emplea á la dosis de dos gotas por cucharada de agua tibia en inyecciones, contra las enfermedades crónicas de los órganos genitales de la mujer, como la leucorrea, etc. También ha sido empleada al exterior para la viruela.

Tintura de Ledum. — Al exterior se emplea contra ciertas formas de gota.

Tintura de Pinus. — Se emplea en fricciones sobre las extremidades desviadas de los niños y en las desviaciones de la columna vertebral.

Dilución de Pulsatilla Anémoma. — En olfacciones da muy buen resultado contra la coriza y romadizo.

Tintura de Rhus Toxicodendron. — Contra las torceduras y dolores reumáticos.

Tintura de Ruta. — Contra las lesiones mecánicas de las articulaciones.

Tintura de Staphisagria. — Recomendada contra las caries dentaria y contra el dolor de muelas.

Tintura de Symphitum. — Se usa en las fracturas de los huesos.

Tintura de Thuja. — Contra las verrugas.

Tintura de Urtica Urens. — De grandes resultados contra toda clase de quemaduras.

Tintura de Verbascum. — Se usa en la neuralgia facial.

Todas estas tinturas para uso externo se venden en frascos de 25, 50 y 100 gramos, al precio de **1'50, 2 y 3 ptas.** respectivamente.

Dr. Salvador Badia

Visita de 12 a 1 y de 6 a 7

Ronda Sant Pere, 18. Barcelona.

Dr. Ignasi Canut

Visita de 11 matí a 1 tarde

Dormitori St. Francesch, 9, 2.n., 2.^a

Dr. Joseph Grifols

Visita de 5 a 7 tarde

Dr. Dou, 4, 1.r Barcelona.

Dr. J. Nogué y Roca

Visita de 3 a 5 tarde

Pelayo, 20 entressol. Barcelona.

Dr. Piqué y Sabater

Visita de 9 a 11 m. Unió, 8

" " 3 " 5 t. al carrer

Mendizábal, 15, 1.er Barcelona.

Dr. Ramón Roig y Blanch

Visita de 3 a 5 tarde

Pelayo, 44, pral. Barcelona.

Dr. Joan Solé y Plá

*tractament homeopàtic
en las
malalties del Nas, Coll y Orelles*

de 6 a 8 del vespre

Comtal, 24, 1.r Barcelona.

Dr. Franc.^o Benavent y Manaut

Visita de 9 matí a 2 tarde

Dormitori St. Francesch, 9, 1.r 1.^a

Dr. Joseph Cívil

Visita de 6 a 8 tarde

Sta. Agna, 24. Barcelona.

Dr. Enrich Laplana

Visita de 2 a 4 tarde

Ronda Universitat, 25. Barcelona.

Dr. F.^{co} J. de Benavent y de Camón

*Ex-Metge de número del
Hospital homeópata del NIÑO DIOS*

Visita de 10 a 1

Gobernador, 14. Barcelona.

Dr. Jaume Peiró

Visita de 2 a 3 y de 7 a 8

Carrer Major, 56. Barcelona (Gracia.)

Dr. Joseph Sabater

Visita de 3 a 5 tarde

Unió, 8 Barcelona.

H-610.5
R 455-
#76

CONTINUATION

GENE...
UNIV. OF...
SEP 30 1903



Barcelona, Agost de 1903

SUMARI:

Un prech als senyors metges, per J. Ricart.—Polineuritis, per J. Solé y Pla.—Tratamiento de la Queratitis, por Rómulo Vallés.—Folletí.—Revista de Farmacodinamia y Terapéutica.—Novas.

Revista Homeopática Catalana

Cada fascicle contindrà, á lo menys, 24 pàgines.— Sortirà mensualment.— Tindrà per objecte la difusió del principi *Simila similibus curantur* en tota sa extensió.

Publicarà tots los treballs que s'enviïn, que's cregui puguïn contribuir al avenç de l'Homeopatia.

Los manuscrits, obras enviadas y cambis, serán adreßats al Secretari del Comité de redacció,

carrer de l'Unió, 8. — Farmacia Homeopática.

Tenint en compte la semblansa de las llengües neolatinas, y que la ciencia es ciencia siga'l que vulga lo idioma en que s'escrigui, en aquest periódich s'admetrán, indistintament, quants treballs se presentin en qualsevol dels idiomas moderns derivats del llatí.

FUNDADORS Y COLABORADORS DEL PERIÓDICH

Salvador Badia; Miquel Balari; Francisco Benavent y Manaut; Francisco Javier de Benavent y de Camón; Joan Bertrán; Ignasi Canut; Alfredo Chapuli (Alicante); Joseph Civil; Joaquim Costa; J. Falp y Plana; García Villalba (Murcia); Joseph Grifols; Joan Just Xamar; Enrich Laplana; A. Messeguer; (Oriola); R. Montañá; J. Nogué y Roca; A. Olivé y Gros; J. Peiró; J. Piqué y Sabater; Joseph Ricart; Laureá Roig; Ramón Roig; Salvador Roig; Joseph Sabater; Joan Solé y Plá; Lluís : : : : : de Vela; H. Van der Laan (Brasil.) : : : : : :

Director: J. Nogué y Roca.

Secretari: Joan Solé y Plá.

Administrador: Lluís de Vela.

ABONAMENT

5 ptas. l'any per tot lo mon.—Un número solt, **0'50 pta.**

Redacció y Administració

UNIÓ, NÚM. 8. — FARMACIA HOMEOPÁTICA

Gran Farmacia Homeopática Especial GRAU-ALA

Unión, 8.—BARCELONA



Esta casa montada á la altura de las más acreditadas del extranjero, se halla surtida de cuanto tenga relación con la **Homeopatía**.


Tinturas madres, diluciones, trituraciones, azúcar de leche, glóbulos, tabletas, etc.—Farmacias completas para Médicos, Farmacéuticos, Veterinarios, Hospitales, Colegios, Casas de campo, Buques, etc., con tinturas, glóbulos ó diluciones.—Gran surtido en botiquines y carteras de todas clases, de **5 á 500 pesetas**.—En venta todas las obras de Homeopatía publicadas.—Se remiten catálogos gratis.

Gran Farmacia Homeopática Especial

Unión, 8

GRAU-ALA

Barcelona



Cajas, carteras y botiquines

CAJAS EN TELA Y MARROQUÍN

: : de varios tamaños : :

ESTUCHES DE MARFIL

: : con herrajes de plata : :

CARTERAS EN MARROQUÍN

: : de varios precios : :

CAJAS DE CAOBA

: : desde 40 á 100 frascos : :

SE HALLAN DE VENTA

EN LA

Gran Farmacia Homeopática Especial GRAU-ALA

todas las obras de Homeopatía conocidas

SE REMITEN CATÁLOGOS ILUSTRADOS GRATIS

REVISTA * * * * *
HOMEOPÁTICA
CATALANA * *

Any II Barcelona, Agost de 1903 Núm. 20

UN PRECH ALS SENYORS METGES

A tots els senyors metges que de veras sentin el noble y natural desitj d'assolir las possibles perfeccions en el modo y manera de millor poguer curar las malalties (y devém suposar que serán tots) los hi preguém una vegada més que'ns atenguin aqueix prech encare que sols sia per curiositat.

Poden ben creurer que no cerquém pas en aixó, cap mena de profit o prestigi, que gracias a Deu, may havém trovat á faltar; sols per un sentiment *altruista* desitgém posar novament de relleu la obligació que tots tením d'estudiar sempre lo que sigui un major bé pera'ls malalts.

Confessém de bon grat que podém estar equivocats en nostras creencias científicas, que *d'homes es l'equivocarse*, mes ab la més

perfecte bona fé, sempre ab lo creixent desitj d'esser útils als malalts, jamay fentnos esclaus d'un mal entés amor propi.

Ab aqueix criteri inspirat en la més perfecta tolerancia, proposém a tots los senyors metges, que sols sia per un moment, oblidin las hipòtesis y teorías mèdicas avuy *de moda* y's fixin en lo que es y significa la anomenada Medecina Homeopática.

Tal vegada sols coneixent aqueixa Doctrina per noticias incomplertas, detalls inco-nexes, esbarriats, y mal interpretadas experiencias y no será pas per demés que demaném y fins que exigim en nom dels pobres malalts que prescindint de xorchs escepticismes, se fixin en la realitat de las curacions que brollan arréu en tots los paisos en que's practica aqueixa Medecina.

Si s'obrés d'aqueixa conformitat, es a dir ab llògica y perfecta sinceritat, s'evitaria el ridícul espectacle que donan alguns *dialectis* que volent representar el paper de sabis, pretenen ab habilitats *parlamentarias* combatre y destruir los resultats de nostras brillants estadísticas. Lo pensar poguer destruir los fets ab *retóricas*, es cosa ben contraria al sentit comú, mes encare's troban, per desgracia, ignoscents que ho proban.

La Medecina Homeopática es per moltíssims metges una cosa *incrossimil* y es perque la desconeixen. Mes aquest desconeixement no autorisa pas a rebutjarla, al revés, obliga a quants se creguin despreocupats y lliures d'apassionaments, a estudiarla.

Volguer discutir els fets, avans d'estudiarlos y comprobarlos, es poch serio, si be té una ben natural explicació y es per la influencia que nos es vinguda de terras de Ponent ahont tothom es diputat per afició y per lo tant consumat mestre en l'art de perdre el temps.

A no estar contagiats d'aquesta *maluria* s'hagueren estalviat molts senyors metges la tasca ben inútil de pretendre impugnar la Medicina Homeopática ab *discursos*, rublerts de fantasmagorias retòricas, no possehint ni la més petita noció de lo que es y significa aqueix, ja antich, tractament mèdich.

Tením, aixó sí, el ferm e íntim convenciment que han desaparegut pera sempre, aquellas frases poch escullidas, aquellas paraulas groixudas, aquellas difamacions y vituperis ab que alguns impugnadors de las Veritats de la nostra Escola, *esmaltaban* los seus *discursos* ja que sols contribueix a rebaixar el concepte moral y científich dels que usan notas tan repugnants.

Los senyors metges que sens prevençions, sempre injustificadas, desitjan l'avens y progrés de la ciencia de curar, els hi preguém que no malmetin los fruits de llur inteligencia y talent rebutjant *l'orientació* que los hi ofereix el coneixement de la Doctrina Homeopática.

En interés del seu major prestigi, nos permetrán que'ls hi recomaném, en particular als joves, que estudihiin ab complerta bona fé, comprobant després a la capsalera dels

llits dels malalts las profitosas ensenyansas de la Medecina Homeopática y siguin los que siguin los resultats obtinguts, los publiquin sens que'ls fassi basarda el que las sevas observacions clínicas puguin mereixe el càllicatiu de *disbarats* d'alguns Centres anomenats científichs que pretenen monopolisar l'avens de la Medecina. Tots de sobra sabém, que no existeix ni pot existir la *ciencia oficial*, ja que un títul académich es igual per tots y a tots reconeix la mateixa suficiencia pera prevenir o curar els mals, mes aixó no es pas motiu per atribuirse certas Academias y Facultats una autoritat ilusoria y convencional, que fins els fa creure que'ls dona poder pera anatematizar á quants no creuhen lo que ells creuhen. Sembla impossible que encare avuy en dia *existeixin* tan ignocents preocupacions.

Mes á pesar de tals entorpiments no es el cas de recular en el gloriós camí d'assolir lo major progrés en la práctica de la Medecina, per aixó repetim aquest desinteressat prech als nostres ben estimats companys, de volguer experimentar la Terapéutica Homeopática, ab lo qual demostrarian lo seu esperit obsevador, independent y lliure de preocupacions, a la vegada que l'humanitari anhel de conèixer y jutjar qual correspon a personas de talent y bona fé la certitut de la Medecina Homeopática.

J. RICART.

POLINEURITIS

Quinas lesions primitives están en los nervis periféricos, sens alteració previa dels centres tróficis, son graves principalment per la possibilitat de la propagació y generalisació. Baix aquest nom de polineuritis se solen compendre moltes lesions un bon xich més complicadas, tals com la neuritis aguda progressiva de l'Eichorst y las formas anomenadas per Leyden neuritis múltiple.

Poden presentar varias formas ja generalizadas, ja localizadas; ja son infecciosas agudas (tifoidea, verola, difteria, febre onejant, etc.), laterals o bilaterals, fulminants com la malaltia de Landry o curables; ja son tóxicas (1) (mercurials, plúmbicas, alcohol, arsenicals, óxit de carbono, sulfuro de carbono); ja son produidas per malalties que alteran la nutrició en el sentit de amortiguarla (caquexias, tuberculosis, anemia, diabetis y otras); o en fi, son sintomáticas (com las de l'ataxia) o son idiopáticas com en lo beri-beri, en las ocasionadas per l'excés de treball o un refredament. Las dos grans formas que notarán son las formas

(1) En las plúmbicas se paralizan primer los brazos, en las otras generalmente las piernas. En las alcohólicas hi ha retracciones tendinosas y en las produidas per l'óxit de carbono hi ha l'insensibilidad absoluta dels quatre membres.

sensitiva y la motora, encara que la gran majoria tenen quelcom de las dugas.

Per comprendre quins son los medicaments que poden usarse s'ha de saber quinas son las lesions que'n la malaltia hi ha y quinas son las que las substancias que volguem utilitzar com a remeys produeixen, nos servirán més encara aquestas particularitats que sa sintomatologia. En general la continuïtat del cilindre eix está interrompuda, no per destrucció sino per embotament (tòxicas) o per alteració trófica.

Desde'l punt de vista sintomàtic y histològic hi ha una analogia complerta entre las neuritis infecciosas y las tòxicas.

La majoria son curables.

En las quina forma es aguda, *Aconitum* preferentment en tintura de sas arrels, com se presenta en neuritis múltiples perifèricas (R. Hughes).

Rhus toxic. segons en W. Younan de Calcutta en las produidas per fret o humitat y més en los que tenen l'alcoholisme per costúm. Segons un article publicat per dit autor (Cal. Jour. M. 1894) administra'l *Rhus* en tintura a dosis de gota tres o quatre vegadas al dia y cura en l'espai de dos a tres setmanas. Un síntome característic que acompanya a la neuritis (de forma motora), es que hi ha diplopia. Després d'administrar varias potencias d'aquest medicament ha pogut anotar que'l *Rhus* desde las baixas fins a la 200^e cura tots los símptomes menys los oculars, per curar aquestos se necessita utilitzar los efectes de la tintura.

Altres medicaments seràn ab seguretat lo *Plumbum*, (Dr. Hawkes) *Merc. sub. Ars.* emperó potser cap més adequat que'l *Carbo bisulfur.*: aquest desde la 3.^a a la 6.^a està especialment indicat y ne quedarém contents utilisantlo en las neuritis post-infecciosas y tòxicas, ja en los alcohòlichs com en los que treballan en objectes de goma, arsènic y altres tòxichs minerals.

Aixís se dedueix de sas patogenesis y de la sintomatologia que produeix en los intoxicats d'una manera crònica (com en los obrers que treballan en la volcanisació del caucho), en los quins passat son període inicial de excitació ve la pèrdua de la gana, mareig, vòmits, trastorns de la visió, sordera, analgesia, fatiga muscular, paràlisis motora ab atrofia dels muscles (Sapelier) encare que persistint la contractilitat eléctrica; debilitat de las funcions intellectuals, tristesa, indiferencia, dificultat d'enrecordarsen de las paraulas, impotencia (al últim fins caquexia y marasme). Moltes voltas contracturas (Rendu), altrás reducció del camp visual, paràlisis limitadas a tot un membre o un segment d'extremitat que P. Marie fa notar es degut a neuritis perifèrica. Aixís mateix ho creuen en Charcot (Leçons du mardi, 6 Nov. 1888), Achard (Med. moderne, 3 Febrer 1894) y altres.

Ab lo dit se comprendrà sa importancia y lo beneficiós que seria un estudi complert d'aquesta substancia.

Las solucions que uso, com he dit, son de la 3.^a a la 6.^a en solució alcohòlica, em-

peró preparadas ab lo sulfuro de carbono pur, may ab lo del comers que conté altras substancias com l'hidrógeno carbonat quina patogenesia es complertament diferenta.

No descuydarém d'estudiar lo *Causticum* y'l *Gelsemium*.

En las neuritis d'origen traumátich pot usarse l'*Hipericum perf.* (Dr. Colby).

J. SOLÉ Y PLA.

TRATAMIENTO DE LA QUERATITIS

La queratitis es una inflamación de la córnea; esta inflamación pueden producirla diversas causas, las más frecuentes son estas: los enfriamientos, el herpetismo, los golpes, contusiones, etc.

Los principales síntomas son: fotofobia, dolores más ó menos intensos, rubicundez de la córnea, espasmos en los párpados como si en el ojo se tuviera un cuerpo extraño, frecuente lagrimeo; cuando la inflamación es leve pueden desaparecer por completo estos síntomas, pero si es fuerte, se presentan mayor número de síntomas, tales como: opacidades blanquecinas y amarillas, granulaciones y úlceras superficiales que algunas veces son profundas. Es necesario contener tan pronto como sea posible esta

ción cardíaca, se alivian generalmente por acónito; pero algunas veces (como dice el Dr. Russell) por camphor, y cuando toman la forma de *asma cardíaca*, encuentran su mejor paliativo en glonoin.

No he hablado aquí de digitalis porque su esfera se encuentra solamente en donde la circulación está embarazada por una enfermedad valvular.

Hidropesía cardíaca

Es una forma suficientemente importante, sobrevinida en el curso de una enfermedad crónica del corazón, y merece especial atención por su terapéutica. Que la medicación homeopática esté adecuada para combatirla, es esto una cuestión muy importante. El resultado depende en primer lugar de la naturaleza de la lesión. Si es puramente mecánica, de obstrucción al retorno de la sangre venosa sería inconcebible que se adoptasen medidas dinámicas, y si solamente es racional el aliviar la cantidad de fluido por intermedio de los riñones, de los intestinos, ó al través (por punturas) de la piel.

Pero se ha reconocido generalmente que esto (salvo casos raros de la enfermedad primaria de la derecha del corazón), no es la patología de la hidropesía cardíaca. Se carece de tensión arterial por embarazo de la izquierda del corazón que ocasiona una ingurgitación del sistema venoso y á una tal deficiencia de presión sanguínea que en los riñones se hace muy exigua la secreción. De aquí el exceso de agua en la sangre y su extravasación al través de los tejidos. Y es muy natural que una droga que restablezca esta tensión del sistema arterial, aliviara (al menos temporalmente) la hidropesía, y esto puede hacerse de dos maneras: bien fortaleciendo la substancia del corazón ó por estímulo de los nervios vaso-motores. En *digitalis* tenemos una medicina que reúne estas propiedades aunque de diferente manera. Fortalece homeopáticamente al músculo cardíaco, y sin embargo lo debilita y hasta lo destruye en estado de salud; si la debilidad de la acción del corazón que conduce á hidropesía es curable, *digitalis* puede aliviar permanentemente la efusión y aquí debe darse solamente en nuestras dosis usuales. El ventrículo izquierdo, no puede llenar las arterias, no porque sea débil, sino porque sus válvulas están alteradas y dificultan su trabajo y estas alteraciones son irremediables. Nuestro único recurso en este caso es estimular los nervios vaso-motores que obran directamente sobre las arterias tan bien como sobre el mismo corazón. Esto podemos hacerlo con *digitalis*, pero debe ser

induciendo su acción primaria fisiológica que, como hemos visto, es para excitar la circulación, y aumentar la tensión arterial. Aquí, se requieren grandes dosis y la preparación más ejecutiva parece que es una infusión ó decocción de las hojas. La inhalación de aire comprimido tiene un efecto semejante; esto también fortalece la tensión arterial; pero es de menos influencia que *digitalis*.

No creo que se pueda perfeccionar este plan por más medidas homeopáticas. El Dr. Jousset lo recomienda dice él según la ley de los semejantes por considerarlo conforme á ellos; porque *digitalis* en dosis excesivas causa un estado de asistolia muy semejante al presente. Pero esto solamente es su efecto secundario y el signo de agotamiento consecutivo; y si cuando se presenta inducen el estado opuesto por dosis suficientes para causarlo en el cuerpo sano, están evidentemente practicando antipáticamente y no homeopáticamente y deben ustedes reconocer el hecho.

Los Dres. Bähr y Jahr hablan, muy desesperanzados, del tratamiento de hidropesía cardíaca (con los cuales concuerdan mis experimentos) mientras que las recomendaciones del Dr. E. M. Hale son tan eclécticas como teóricas.

No debo decirles que en ejercer esta acción sobre la circulación y en aliviar la hidropesía cardíaca; *digitalis* no está solo. Es el tipo (aunque es la principal de ellas) de un gran número de plantas, de las cuales

puedo mencionar el *adonis vernalis*, el *apocynum cannabinum*, la *convallaria majalis*, el *erythrophlorum guinense* («caoca»), el *oleander* y el *strophanthus hispidus*. El alcaloide de café, *cafeina* posee propiedades semejantes, (1) y posiblemente este puede estar también con la theobromina que obtenemos del cacao; como que en la forma de salicilato, se tiene una medicina de algún renombre, bajo, el nombre de *diuretina*. Ciertamente el *cytisis scoparius*, es un anti-hidrópico de antigua reputación, tiene un glucosido que contiene una substancia de acción semejante á la anterior, es la esparteina. De todo esto ha dado cuenta el Dr. E. M. Hale en su libro, de una manera más ó menos completa, al que no podemos hacer más que referirnos cuando la hidropesía cardíaca requiera alguna otra medicina que el *fox-glove*. (*Digitalis*). Quizá el que se elije más frecuentemente es *strophanthus*. Este se distingue por tener menor acción sobre las arterias que *digitalis*. Hay algunos casos en los que la contracción arterial no se busca y en donde se usa *trinitrina* junto con *digitalis* para aliviarla de este efecto. *Strophanthus* sería aquí un *tertium quid* que podría ocupar el primer lugar entre los dos (2). La última afección del corazón de la que voy á hablar es la

(1) El Dr. Meyhoffer habla bien de ella.

(2) Excepcionalmente en el curso de una enfermedad de corazón puede usarse el *arsenicum iod.* 3ª y *lycopus virg.* 0.

Angina de pecho

Esta afección es siempre y esencialmente una neurosis de los nervios cardíacos. Está unida algunas veces á cambios orgánicos del corazón ó aorta, lo que afecta gravemente nuestro pronóstico, no altera su naturaleza ni afecta nuestro tratamiento de ella. No debe confundirse con los ataques de *stenocardia* que pueden ocurrir en cada caso de enfermedad crónica cardíaca con embarazo de la circulación del órgano.

Nuestro tratamiento de angina de pecho se resuelve en dos formas: ¿qué asistencia podemos dar durante los ataques? y, ¿qué podemos hacer para moderar ó reprimir su recurrencia?

A este objeto creo que se pueden reconocer dos formas de la enfermedad, en una de las cuales se presenta espasmo causando opresión; mientras que en la otra el dolor es el principal signo de la enfermedad. En el primer caso puedo recomendar una medicación antipática paliativa. La inhalación de Nitrito de amylo produce un alivio rápido y

cierto, que yo optaría por usarlo antes que arriesgar la prolongación de los sufrimientos del paciente, para probar algún otro remedio semejantemente activo. Cuando no se presenta el espasmo, no se usará esta substancia y se recordará que Jahr menciona un caso en el que en cada recurrencia, fué aliviado el ataque casi inmediatamente por una dosis de arsénico 30; y no hay ninguna otra medicina que pueda darse cuando el ataque va acompañado de postración y síncope amenazador. Cuando la circulación es más activa el *acónitum* puede ser de gran utilidad.

Hay mucho más que hacer para prevenir la recurrencia de los paroxismos. *Arsénico* es el principal remedio, en ambas formas de la enfermedad, cuando los síntomas del ataque exigen este remedio. Es recomendado ardientemente por Hartmann y Bähr en las más altas atenuaciones homeopáticas, como por Austie en las dosis substanciales de la solución de Fowler administradas en la antigua escuela. Si los otros remedios son exigidos, discurrirán ó juzgarán ustedes en la forma espasmódica por *ácido hidrociánico* y *cuprum*; el primero en casos recientes y el segundo en los más avanzados, y en los puramente neurálgicos; *spigelia*. A la favorable experiencia de los Dres. Bayes y Kendall con esta droga (que he mencionado en mis *Pharmacodynamies*) puedo añadir la del Dr. Jousset. *Spigelia*—escribe él—es la principal medicina para la angina de pecho. La irregularidad del pulso, la tendencia al

síncope, las palpitaciones, las agravaciones, al menos de momento, fijan la elección de spigelia. Estoy acostumbrado á principiar con la tercera dilución, tres ó cuatro dosis durante el día; y á descender á tres gotas de la tintura madre, ó á subir á la sexta doceava ó trigésima, según la susceptibilidad del sujeto. Puedo contar un gran número de casos en los cuales este remedio me ha dado una cura duradera ó mejoraciones de gran continuación.

Puedo añadir digitalis con la cual el doctor Bähr curó el único caso que ha tratado: nux vómica que el Dr. Jousset coloca después de spigelia y la da con preferencia á pacientes que padezcan de la gota ó de hemorroides, y *naja* con la que se obtuvo una cura en manos del Dr. Brandshaw. Es muy bueno recordar la observación de Mr. Beaux de la frecuente supervención de la angina de pecho por fumar excesivamente y que resulta desde entonces que debemos prohibir el uso del tabaco en los fumadores, por los sufrimientos de esta enfermedad, y prescribir el *tabacum* en los que no lo usan.

El principal adelanto de la antigua escuela ha sido hecho bajo las líneas del uso de nitrato de amilo, ya mencionado. Su propia acción, es demasiado temporal para producir cambios duraderos; pero la trinitrina, bajo cuyo nombre ha sido introducido nuestro *glonoin* en la terapéutica ordinaria, es de acción más efectiva, casi cura y frecuentemente la obtiene. Como que su acción aquí debe ser declaradamente antipática; por

demos hacer una presentación á nuestros colegas de él; el *cuprum* solo lo he mencionado casualmente y ha principiado á ser en mis manos un confiado recurso. Se puede usar también el *crataegus* cuando la acción del corazón es débil ó irregular (1).

Apéndice

Como que mi explanación de la acción de digitalis, en la hidropesía cardíaca recibe duramente la ratificación de mis colegas homeopáticos, pongo en ella un apéndice para desarrollar el argumento de una manera más completa, respondiendo á ciertas objeciones adelantadas á cerca de mi posición, con las que cooperé al quinto volumen del *London Homœopathic Hospital Reports* del año mil ochocientos noventa y cinco.

(1) J. B. H. S., vi., 299: viii., 78, 355.

inflamación, pues pueden venir complicaciones, como la perforación de la córnea, mostrándose en este caso al exterior las capas posteriores en forma de hernia. Si por complicaciones que sobrevienen se rompe esta hernia, sale el humor acuoso y el iris, ó queda detrás de la córnea, curándose la úlcera con adherencia del iris á la córnea quedando una visión escasa en el ojo enfermo y algunas veces ceguera.

En las diversas formas de queratitis el Doctor Norton recomienda los medicamentos siguientes:

Aconitum.—Se emplea en las ulceraciones superficiales debidas á traumatismos ó después de violentos enfriamientos en pleno aire. Rojez viva de la conjuntiva, fotofobia, quemosis, abundante lagrimeo, ó ardiente sequedad del ojo, gran sensibilidad al aire cuando los enfermos están agitados y febriles.

Apis.—Se usa en la ulceración de la córnea con vascularización, fotofobia, derrame de ardientes lágrimas, acompañado de dolores lancinantes y ardientes que atraviesan todo el globo ocular; cuando los párpados y la conjuntiva presentan edema y el enfermo está sofociento y tiene sed, se le debe dar este medicamento.

Argent. nitric.—En la úlcera de la córnea en el recién nacido ó después de la oftalmia purulenta con abundante secreción de un pus blanco amarillento.

Arnica.—Úsase en la úlcera traumática con abundante derrame de sangre en la cá-

mara anterior del ojo. (Las úlceras traumáticas de la córnea ordinariamente se curan con el *aconitum*).

Arsenicum.—Especialmente se emplea en sujetos escrofulosos y en los niños anémicos. Úlceras superficiales con tendencia á pasar de un ojo á otro. Fotofobia ordinariamente extrema, derrame caliente, ardiente, de muchas lágrimas que ulceran la piel, dolores punzantes muy marcados.

Los niños están muy agitados. Mejora por el agua caliente, agravación por el agua fría.

Aurum.—Úlcera de la córnea después de la oftalmía escrofulosa. Córnea muy vascularizada, el enfermo irritable no puede soportar el ruido. Fotofobia, lagrimeo abundante y ardiente; los ojos son muy sensibles al tacto, los dolores se propagan de fuera á dentro.

Belladonna.—Úlcera superficial de la córnea, con fotofobia intensa, dolores más ó menos intensos y que se agravan al mediodía y por la tarde.

Calcar. carb.—Este medicamento es de gran utilidad en la úlcera de la córnea en los niños gruesos, enfermizos, de abultado vientre, sensibles al aire frío, y que sudan abundantemente. Dolores y fotofobia son los síntomas principales. Este medicamento se recomienda sobre todo en el estado general de queratitis.

Calcar. hypoph.—Se emplea en las úlceras profundas de la córnea.

Calcar. iod.—En los sujetos escrofulosos

de gruesas amígdalas con inflamación de las glándulas del cuello.

Chinin. muriat..—Se usa en las úlceras de la córnea seguidas de anemia con vivos dolores en el ojo ó alrededor, periódicos y acompañados de calofríos.

Cimici fuga..—Empléase contra las úlceras acompañadas de vivos dolores de neuralgia en el ojo y en la cabeza.

Cinnabaris..—Cuando los dolores se propagan del interior á la superficie del ojo hacia el ángulo externo, ó bien alrededor del globo ocular, está indicado este medicamento.

Conium..—Es el mejor remedio de las úlceras superficiales cuando, por la denudación de las extremidades de los nervios, hay gran fotofobia con oclusión espasmódica de los párpados, poco ó nada de rojez en la conjuntiva.

Debe administrarse la 1.^a dilución de *conium* á frecuentes dosis, porque las demás potencias quedan inactivas.

Croton tigl..—En la ulceración con dolor acentuado en la región de las cejas; sobre las pestañas y cara erupción vesiculosa.

Condurango..—Úsase en las úlceras superficiales, con erupción á los ángulos de la boca.

Graphites..—Es un excelente medicamento en el tratamiento de la úlcera de la córnea en los niños escrofulosos, con erupción detrás de las orejas, costras y secreción viscosa. La córnea es amenudo muy vascular, la conjuntiva congestionada, con fotofobia

intensa y lágrimas abundantes; pero estos síntomas pueden ser más moderados.

En la ulceración superficial después de una oftalmia escrofulosa como también en las úlceras profundas da muy buen resultado *Graphites*.

Las pestañas están frecuentemente cubiertas en sus bordes, de costras secas, rojas y ulceradas, y el ángulo externo de los párpados sangra.

Hamamelis.—Se usa en la úlcera después de un golpe ó quemadura, sobre todo cuando hay derrame de sangre en la cámara anterior del ojo.

Hepar sulph.—Está indicado en las úlceras de la córnea con absesos. Conviene también si hay ordinariamente fotofobia y derrame de lágrimas.

Particularmente conviene *hepar* si la fotofobia es intensa, las lágrimas abundantes, la córnea y la conjuntiva de un rojo vivo, habiendo quemosis, si el dolor es violento y contundente.

Mejora por el calor, agravación por el aire frío, el ojo es muy sensible al tacto.

Kali bichr.—Particularmente indicado contra las úlceras interminables é indolentes de la córnea, sin ninguna inflamación, poco ó nada de fotofobia, ni de rojez, dolores poco intensos y variables. La úlcera de *kali bichr*. tiene más tendencia á crecer que á extenderse superficialmente.

Mercur. sol.—Conviene en las ulceraciones superficiales ó profundas. Lo no ulcerado es de ordinario vascular, bien que ro-

deado como de una nube gris. La rojez de la conjuntiva es acentuada. Por la luz, sobre todo artificial, y la obscuridad, las lágrimas corren abundantemente siendo ardientes y corrosivas. Las pestañas están rojas y segregan un líquido espeso y corrosivo. Dolores variables, pero sobre todo aumentan por la noche, por el tiempo húmedo ó el frío vivo, mientras que las afusiones de agua fría dan una mejora momentánea.

Mercur. corr..—Conviene siempre y cuando los síntomas particulares de *mercur. sol.* son muy violentos y cuando el iris toma parte en la inflamación.

Mercur. nitr..—Se emplea en todas las formas de ulceración con fotofobia y dolor, ó ausencia de estos síntomas. Util cuando hay tendencia á la formación de pústulas. Se usa al interior ó exterior á bajas dinamizaciones.

Mercur. prot..—En la úlcera de la córnea serpigínea, que sale al margen y se extiende por toda la córnea ó solamente sobre la parte superior y á la superficie. La formación de vasos sobre la córnea y la conjuntiva es notable y la fotofobia intensa. A la base de la lengua una capa amarilla espesa.

Natrum mur..—Úlcera consecutiva ó que sobreviene por el empleo de materias cáusticas, como el nitrato de plata. Fotofobia intensa con derrame abundante de lágrimas. Los niños hunden la cabeza en la almohada. Es necesario, sin embargo, considerar los síntomas constitucionales.

Nux. vomica..—Da resultado en la úlcera

superficial de la córnea con fotofobia excesiva, sobre todo por la mañana, y lo mismo que después del abuso de medicamentos alopáticos al exterior ó interiormente.

Pulsatilla.—En la úlcera superficial. Un derrame amarillo ó blanquecino, espeso, sin acritud; aminoración de síntomas al aire libre. Úlcera pequeña al centro de la córnea sin vascularización y poco irritable.

Rhus tox.—Queratitis superficial con fotofobia y lagrimeo intenso. Los niños quedan muchas veces todo el día con la cabeza en la almohada, y si se les abren los ojos, cerrados como por un espasmo, sale un chorro de lágrimas.

Edema frecuente en los párpados, sobre todo en el superior, quemosis y una erupción al rededor del ojo piden *rhus tox.* Agravación por el frío húmedo y después de la media noche.

Silicea.—Conviene cuando en la córnea hay pequeñas úlceras redondas, amenazando perforación, cuando la úlcera es vascular y central. El enfermo de *silicea* es ordinariamente muy friolento sobre todo en la cabeza.

Sulphur.—En todas las variedades de queratitis conviene este medicamento, pero en particular cuando hay pus en la cámara anterior, y que la inflamación tiene un carácter de insensibilidad, no incomodando la luz, y nada de vascularización. Otra indicación es la presencia de dolores, como punzadas de afiler ó un dolor vivo que atraviesa el ojo hasta la cabeza, entre una y tres

de la noche. Cuando estos dolores existen por el día ó por la tarde los mejores medicamentos son: *Spigelia*, *Bryonia* ó *Cimicifuga*.

RÓMULO VALLS.

(Trad. del *Journal Belge d'Hom.*)

Revista de Farmacodinamia y Terapéutica

Farmacodinamia

Chelidonium.—(Del *Med. Advance et Homeopathic World*.)—Aquet medicament cura completament una *enterocolitis* ab *hidrocele*; també un *anasarca* que segueixi a la *escarlatina* se cura ab aquest medicament a la dil. 200. La cura del *hidrocele* per *chelidonium* la indica Lilienthal y la confirma Gosh de Calcutta. Aquet últim senyala 17 curas per 22 cassos. Lilienthal prefereix las altas dilucions; Gosh prefereix las baixas.

Chionanthus virginica.—Medicament molt indicat en l'orina biliosa.

Ferrum cyanat.—Per el Dr. Mossa. (Del *The. Hom. World*.) Aquet medicament lo usan los metges alópatas en las neurosis ab irritabletat y hiperestesia, de la mateixa manera que'n la epilepsia y també en las ulceracions cancerosas. No existeix d'aquet medicament cap patogenesisia.

Hydrastis.—La recomana en l'*Hom. Envoy* el Dr. Burnett, contra'l cólich hepàtich,

deu gotas de tintura ab aygua calenta cada mitja hora.

Silicea.—Por el Dr. Falnestoch. Aquet cita un cas de caries de la mandíbula inferior curada per *Silicea*, administrantla per dosis successivas y únicas de las diluicions 30, 200 y 1000, dadas en varis días de interval.—R. V.

(*Journ. Belge d'Hom.*)

Blau de metylen.—L'ha probat per alguns símto mes de sa patogenesia lo Dr. Halbert en la *febre tifoidea*, y quinas indicacions més fixas son lo deliri, febre alta y timpanitis, dona á la 1.^a quatre vegadas al día.—S.

(*The Clinique 1902.*)

Novas

Lo «National Hospital de Washington» ha obtingut del Congrés dels Estats-Units una subvenció de 50.000 dollars per reconstruccions.

Com aquí.

*
* *
*

Felicitém a la «Academia d'Higiene de Catalunya» y a son digne president lo doctor Valenti y Vivó per la campanya que sostenen per la salut de nostre poble, en la *Lluyta contra la tuberculosis*, y oferim las planas de nostra humil REVISTA per ajudar encar que siga poch, a treball tan humanitari y altruista.

FARMACIA CENTRAL HOMEOPÁTICA

DEL

DR. WILLMAR SCHWABE

DE

LEIPZIG (Alemania)

El mayor y más acreditado establecimiento del Globo

Este establecimiento se ocupa exclusivamente de la preparación y venta de todos los remedios homeopáticos. Tinturas madres, diluciones, trituraciones, tableas comprimidas de las trituraciones y glóbulos.

Gran surtido de botiquines, carteras, botiquines veterinarios, farmacias completas para médicos, farmacéuticos y hospitales.

Glóbulos inertes de su propia fábrica, azúcar de leche, utensilios para la preparación de los medicamentos, etc., etc.

Obras homeopáticas publicadas en español.

Se envían gratis, precios corrientes ilustrados en español á quien los pida.

Exportación á todos los países del Globo

Dirección: Dr. Willmar Schwabe-Homeopathische Central Apotheke—LEIPZIG.

L'ORTOPEDIA MODERNA

Tort y Carcasona

Casa especial per la construcció de aparells ortopédichs, cotillas, camas, brassos, y mans artificials, ab subjecció als últims avenços de la ciència.

Braguers nous models

per la retenció absoluta de tota classe de trencaduras, (per crònics que sían); instruments de cirurgia de las mellors fàbricas, articles de goma, xeringas, mitjas elásticas.

3, Passatge Colon, 3 (Plassa Real).—Barcelona

Laboratori d'análissis químich y micrográfich

DEL

Dr. B. Oliver y Rodés

Laboratori especial per análissis d'orins
sediments y cálculs orinaris

Análissis médichs.

Preparació de tota classe de tinturas y dilucions
segons la forma homeopática.

LAURIA, 15 (entre Corts y Casp).—Barcelona

Gran Farmacia Homeopática Especial

GRAU-ALA

Unión, 8. — BARCELONA

Tinturas para uso externo

Tintura de Hydrastis. — Se emplea á la dosis de dos gotas por cucharada de agua tibia en inyecciones, contra las enfermedades crónicas de los órganos genitales de la mujer, como la leucorrea, etc. También ha sido empleada al exterior para la viruela.

Tintura de Ledum. — Al exterior se emplea contra ciertas formas de gota.

Tintura de Pinus. — Se emplea en fricciones sobre las extremidades desviadas de los niños y en las desviaciones de la columna vertebral.

Dilución de Pulsatilla Anémoma. — En olfacciones da muy buen resultado contra la coriza y romadizo.

Tintura de Rhus Toxicodendron. — Contra las torceduras y dolores reumáticos.

Tintura de Ruta. — Contra las lesiones mecánicas de las articulaciones.

Tintura de Staphisagria. — Recomendada contra las caries dentaria y contra el dolor de muelas.

Tintura de Symphitum. — Se usa en las fracturas de los huesos.

Tintura de Thuja. — Contra las verrugas.

Tintura de Urtica Urens. — De grandes resultados contra toda clase de quemaduras.

Tintura de Verbascum. — Se usa en la neuralgia facial.

Todas estas tinturas para uso externo se venden en frascos de 25, 50 y 100 gramos, al precio de **1'50, 2 y 3 ptas.** respectivamente.

Dr. Salvador Badia

Visita de 12 a 1 y de 6 a 7

Ronda Sant Pere, 18. Barcelona.

Dr. Franc.^o Benavent y Manaut

Visita de 9 matí a 2 tarde

Dormitori St. Francesch, 9, 1.r 1.^a

Dr. Ignasi Canut

Visita de 11 matí a 1 tarde

Dormitori St. Francesch, 9, 2.n, 2.^a

Dr. Joseph Cívil

Visita de 6 a 8 tarde

Sta. Agna, 24. Barcelona.

Dr. Joseph Grifols

Visita de 5 a 7 tarde

Dr. Dou, 4, 1.r Barcelona.

Dr. Enrich Laplana

Visita de 2 a 4 tarde

Ronda Universitat, 25. Barcelona.

Materia Médica Homeopática

per J. JOUSSET

traduhida al castellá per lo

Dr. J. NOGUÉ Y ROCA

Se ven a casa l'autor y en totas las farmacias homeopáticas

Dr. J. Nogué y Roca

Visita de 3 a 5 tarde

Pelayo, 20 entressol. Barcelona.

Dr. Piqué y Sabater

Visita de 9 a 11 m. Unió, 8

" " 3 " 5 t. al carrer

Mendizábal, 15, 1.r Barcelona.

Dr. Jaume Peiró

Visita de 2 a 3 y de 7 a 8

Carrer Major, 56. Barcelona (Gracia.)

Dr. Ramón Roig y Blanch

Visita de 3 a 5 tarde

Pelayo, 44, pral. Barcelona.

Dr. Joan Solé y Pla

*tractament homeopàtic
en las
malalties del Nas, Coll y Orelles*

de 6 a 8 del vespre

Comtal, 24, 1.r Barcelona.

Dr. Joseph Sabater

Visita de 3 a 5 tarde

Unió, 8 Barcelona.

LA FIEBRE TIFOIDEA

Su tratamiento homeopático

Obra escrita per lo Dr. Angel Olivé


Se ven a casa l'autor y en la Farmacia

GRAU-ALA (Unió, 8)

#610.5
R 455
H 76

CONTINUATION

GENERAL LIBRARY
UNIV. OF MICHIGAN
FEB 16 1904



Barcelona, Setembre de 1903

SUMARI:

Gástricas infecciosas, por el Dr. Nogué.—Folletí.—Artemisia abrotanum en la peritonitis, per S. y P.—Revista de Farmacodinamia y Terapéutica.—Novas.

Revista Homeopática Catalana

Cada fascicle contindrà, á lo menys, 24 pàgines.—Sortirà mensualment.—Tindrà per objecte la difusió del principi *Simila similibus curantur* en tota sa extensió.

Publicarà tots los treballs que s'enviïn, que's cregui puguïn contribuir al avenç de l'Homeopàtia.

Los manuscrits, obras enviadas y cambis, seràn adreßats al Secretari del Comité de redacció,

carrer de l'Unió, 8.—Farmacia Homeopática.

Tenint en compte la semblansa de las llengüas neolatinas, y que la ciencia es ciencia siga'l que vulga lo idioma en que s'escrigui, en aquest periódich s'admetrán, indistintament, quants treballs se presentin en qualsevol dels idiomas moderns derivats del llatí.

FUNDADORS Y COLABORADORS DEL PERIÓDICH

Miquel Balari; Francisco Benavent y Manaut; Francisco Javier de Benavent y de Camón; Joan Bertrán; Ignasi Canut; Alfredo Chapuli (Alicante); Joseph Civil; Joaquim Costa; J. Falp y Plana; García Villalba (Murcia); Joseph Grifols; Joan Just Xamar; Enrich Laplana; A. Messeguer; (Oriola); R. Montañó; J. Nogué y Roca; A. Olivé y Gros; J. Peiró; J. Piqué y Sabater; Joseph Ricart; Laureá Roig; Ramón Roig; Salvador Roig; Joseph Sabater; Joan Solé y Plá; Lluís de Vela;
: : : : : : : H. Van der Laan (Brasil.) : : : : : :

Director: J. Nogué y Roca.

Secretari: Joan Solé y Plá.

Administrador: Lluís de Vela.

ABONAMENT

5 ptas. l'any per tot lo mon.—Un número solt, 0'50 pta.

Redacció y Administració

UNIÓ, NÚM. 8. — FARMACIA HOMEOPÁTICA

Gran Farmacia Homeopática Especial GRAU-ALA
Unión, 8.—BARCELONA



Esta casa montada á la altura de las más acreditadas del extranjero, se halla surtida de cuanto tenga relación con la **Homeopatía**.


Tinturas madres, diluciones, trituraciones, azúcar de leche, glóbulos, tabletas, etc.—Farmacias completas para Médicos, Farmacéuticos, Veterinarios, Hospitales, Colegios, Casas de campo, Buques, etc., con tinturas, glóbulos ó diluciones.—Gran surtido en botiquines y carteras de todas clases, de **5 á 500 pesetas**.—En venta todas las obras de Homeopatía publicadas.—Se remiten catálogos gratis.

Gran Farmacia Homeopática Especial

Unión, 8

GRAU-ALA

Barcelona



Cajas, carteras y botiquines

CAJAS EN TELA Y MARROQUÍN ESTUCHES DE MARFIL,
: : de varios tamaños : : : con herrajes de plata :
CARTERAS EN MARROQUÍN CAJAS DE CAOBA
: : de varios precios : : : desde 40 á 100 frascos :

SE HALLAN DE VENTA

EN LA

Gran Farmacia Homeopática Especial GRAU-ALA

todas las obras de Homeopatía conocidas

SE REMITEN CATÁLOGOS ILUSTRADOS GRATIS

REVISTA *مجله*
HOMEOPÁTICA
CATALANA *کاتالان*

Año II Barcelona, Setembre de 1903 Núm. 21

Gástricas infecciosas

por el Dr. Nogué

La preocupación de los médicos de un año á esta parte, lo ha sido sin duda alguna la epidemia de fiebres gástricas infecciosas que sin interrupción ha venido azotando á nuestros convecinos y les ha preocupado más que la intensidad y la gravedad de los síntomas, su extremada rebeldía y la variedad de formas que ha revestido y reviste todavía, lo que constituye un verdadero Proteo patológico.

La literatura homeopática registra una epidemia que bajo el aspecto de una fiebre remitente nos refiere Hahnemann, ocurrida en Leipzig en 1814. El Dr. Kidd nos habla de otra que ásoló la Irlanda en el año 1847 y en 1871 el Dr. Dyce Brown.

¿Tiene alguna relación la epidemia reinante en Barcelona con las que anteriormente trataron los doctores que hemos citado?

En nuestro sentir la enfermedad con su carácter remitente y los medicamentos empleados según la ley de similitud y con brillante éxito, no podía ser otra que la que nos ocupa. Otra consideración es, la de que Kidd, de 111 casos creía, que 24 eran consecuencia de la tifoidea y los 87 restantes de fiebre remitente y esa confusión entre dos especies nosológicas tan distintas, hacen presumir que, no se trataba de modalidades diferentes de una sola entidad morbosa, exactamente como lo que ocurre aquí que con facilidad se diagnostica de tifoidea lo que es simplemente una fiebre gástrica infecciosa.

Hemos hablado del tratamiento y por el cual colegimos la identidad del mal, véase sino: *Bryonia* y *Rhus* preconizado por Hahnemann, *Bryonia* recomendado por Kidd, *Baptisia 1.ª* empleado por el doctor Dyce Brown y por último Hughes aconseja el *Eupatorium* como á vía de ensayo, y como quiera que la acción de estos medicamentos según las reglas de nuestra doctrina responden á casos similares á la enfermedad reinante, por otra parte son otros tantos que la práctica diaria nos aconseja, no vacilamos en establecer un estado de identidad con las epidemias anteriores y que nos allanan el camino para hacer un diagnóstico de la enfermedad.

Etiología.—Haciendo caso omiso de Jas

inflamaciones del estómago debidas á enfriamientos, excesos en el régimen, alimentos grasos, especiales y licores, masticación deficiente que las producen, tenemos que las estaciones primavera y otoño son pródigos en la aparición de fiebres gástricas y esas son de las que trataremos.

Así un individuo se vé invadido de cefalalgia, escalofríos, cansancio, quebrantamiento y luego le siguen la anorexia, estado saburral de la lengua, sabor pastoso, repugnancia á los alimentos, sed, náuseas, vómitos, dolores epigástricos, aumento de volumen del vientre, estreñimiento y fiebre. En este caso la enfermedad no es local sino general; vienen precedidos los síntomas locales ó del vientre de fenómenos generales cuya importancia no es posible desconocer, lo cual la diferencia del catarro agudo del estómago que no viene precedido por los síntomas generales. Si á esto añadimos, la pérdida rápida de las fuerzas, el carácter remitente de la fiebre, la altura térmica del enfermo muchas veces sin relación con las alteraciones orgánicas; el ser estacionales y presentarse bajo la forma epidémica no cabe duda alguna que pertenecen á la clase de las *enfermedades infecciosas*.

Hemos descrito el tipo genérico de la fiebre gástrica y el de la *sinoca* que tantas veces se confunde con la tifoidea, sobre todo durante el primer septenario; ya que aquella, la *sinoca*, á la alta fiebre, cefalalgia, quebrantamiento de huesos se asocia con frecuencia la epistaxis y pétéquias azuladas

particularmente en el tórax, sin embargo, diferencianse por caracteres particulares que no pasan desapercibidos al práctico. Tocante á la fiebre, la sinoca se presenta alta en su primer estadio, 40° mientras que la tifoidea tiene aquella marcha oscilante y progresiva que todos conocemos y en este caso la ley de Wunderlich es una regla segura para el diagnóstico diferencial; los orines del tifódico se presentan claros y sin sedimentos, mientras que en la sinoca son turbios á causa de un exceso de sales de uratos y cloruros; que la piel en el tifódico está constantemente seca y en la gástrica la palma de la mano está húmeda y así también pueden estarlo las demás partes del cuerpo; el herpes labial que en la tifoidea nunca se presenta, lo vemos con frecuencia en la *sinoca*.

De lo expuesto se deduce que no es posible confundir las dos entidades morbosas: fiebre gástrica infecciosa con la tifoidea y si pasamos á la otra variedad de la fiebre gástrica, ó sea la submucosa, como quiera que cuando es primitiva, ó no depende de estado infectivo previo como la viruela, la pioemia, el tifus en estado puerperal, el mal de Bright, ofrece caracteres que la diferencian, como dolor en el epigastrio muy vivo, vómitos abundantes mucosos ó biliosos, ictericia, disnea, fiebre y postración intensas, terminando el cuadro por colapso ó peritonitis si se perfora el absceso en el peritoneo ó produciendo una vómica si se abre por el estómago.

El curso y duración de la fiebre gástrica intensa ó sea la *sinoca*, de tipo remitente es

de 8 á 9 días según los autores; el de la fiebre gástrica biliosa es de 10 á 15 días y el de la tifoidea salvo ulteriores complicaciones de 21 días.

Hemos hecho de paso el diagnóstico diferencial de la fiebre gástrica y tifoidea para venir á demostrar que la entidad nosológica que tratamos no pertenece ni á un grupo ni al otro, es una entidad patológica que, si bien ha sido vislumbrada por Kunze que nos habla de fiebres gástricas que se prolongan semanas y meses seguidos, al describirnos su síndrome no difiere del que nos ofrecen las fiebres gástricas descritas en los A. A.

Las localizaciones de la fiebre gástrica salvo los fenómenos ó síntomas generales, se limitan al tubo digestivo y acaso al urinario ya que vemos algunas veces coexistir la albuminuria y como complicación, las dilataciones de corazón derecho según Dieulafoy. ¿Es esto lo que la práctica cotidiana nos pone ante los ojos? Todo lo contrario: vemos una infección general, una enfermedad *totius substantie*, que, lo mismo puede afectar una ú otra cavidad esplégnica, como la fiebre tifoidea, pero que le falta el carácter esencial de la tifoidea, ó sea la fiebre progresiva y oscilante, que en nuestro sentir, es un síntoma *patognomónico* de más valor que el gorgoteo en la fosa ilíaca derecha que puede presentarse en diversos estados patológicos y faltar en la más caracterizada disenteria mientras el dotinéntico esté estreñido de vientre.

En la presente epidemia, hemos tenido ocasión de ver una complejidad de síntomas tal, que es difícil descubrir un síndrome clásico que comprenda todas las variedades. Sólo las infecciones grippales pueden serle comparadas: como éstas, ofrece la que nos ocupa, una serie de variantes que puede ser comparado á un Proteo patológico. Así vemos, con frecuencia que la invasión se presenta con alarmantes síntomas, febril, congestiva con delirio y hasta convulsiones; en otros casos con fiebre alta, epistaxis y enterorragias mientras que en otros, no se presenta más que el curso de la fiebre gástrica en sus dos variedades la mucosa y la biliosa, diferenciándose de éstas en cuanto el curso que es interminable é invariablemente intermitente después del primer septenario, si no ofrece ninguna complicación grave en las cavidades esplégnicas en cuyo caso afecta la forma remitente. •

Las complicaciones son bastante frecuentes: la bronquitis difusa, la bronco-pneumonía, la entero-colitis, la gastritis, la miocarditis degenerativa en los sujetos mal constituidos. El predominio de los síntomas cefálicos torácicos y abdominales están sujetos á la estación y edad del enfermo, así vemos la forma torácica en invierno y primavera, como la abdominal en verano; la cefálica en los niños y ancianos y la torácica en la edad viril, eso sin perjuicio de la excepción, que confirma siempre la regla general.

Citaré en apoyo de mi tesis varios casos

El Tratamiento de la Hidropesía cardíaca

por Richard Hughes. L. R. C. P.

En el curso de las conferencias que he dado en el Hospital, sobre Terapéutica Homeopática, traté de la «Homeopatía en las enfermedades del corazón». Principié con una relación de lo que podemos hacer con las cuatro drogas principales—acónito y arsénico, cactus y spigelia—y después hablé de la siguiente manera:

Con estas medicinas y otras de menor importancia, podemos combatir con confianza, las enfermedades á las que está expuesto el corazón. Iba á enumerar la última, pero sin embargo, no debería incluir entre ellas á la hidropesía cardíaca; y ustedes pueden haber notado que digitalis no ha encontrado ningún lugar entre los principales remedios cardíacos homeopáticos. Esto se debe principalmente al uso del *fox-glove* en dosis substanciales (*digital*) que tan bien pueden hacerlo nuestros compañeros de la antigua

escuela y uno de los principales entre ellos, el Dr. Horoship Dickinson ha escrito últimamente: «No hay ninguna enfermedad que me guste tratar tanto como la hidropesía cardíaca.» Si los homeópatas se reducen á sus recursos usuales, deben hacer precisamente una confesión en dirección contraria; como verdaderamente la hicieron los doctores Bähr y Jahr explícitamente y el doctor Clarke implícitamente por su silencio sobre este punto.

«Conozco á algunos de los nuestros (y el Dr. Jousset está entre ellos) que mantienen que digitalis á pesar de sus dosis es aquí homeopática. Señalan la asystolia que produce la intoxicación por administración excesiva (de la droga) ó demasiado prolongada, y preguntar si no es similar á tal condición cuando ocurre idiopáticamente, y permiten la ingurgitación del sistema venoso, depresión de la acción de los riñones, y efusión de *suero* inabsorbido en los tejidos.

En mis libros titulados «Pharmacodynamics» y «Terapeutics» he dado á conocer completamente la acción de digitalis, patogénica y curativa. He reconocido que su influencia sobre el músculo del corazón en salud, no es de un «tónico», pero sí de un veneno; que es un remedio verdaderamente homeopático en la debilidad cardíaca, aliviándola á pequeñas dosis; y que si tonificando al corazón los riñones pueden ser inducidos á obrar y el fluido hidrópico puede ser absorbido, ya no tendremos nada más que hacer. La dosis no obstante suficiente

para lo uno, no producirá efecto en lo otro (1) y cuando la elevamos al grado requerido, estamos administrando cantidades capaces de inducir una influencia excitante sobre el *refuerzo* nervioso del corazón, pneumogástrico y simpático. A través del uno el corazón está retardado, pero por el otro está estimulado para respirar fuertemente, y respiraría con rapidez si la influencia in-habilitatoria del *vago* lo permitiese. Con eso (la excitación viene del vaso-motor central en la base del cerebro) todo el sistema arterial se abandona en un estado de tensión, los vasos se contraen (2) y la presión sanguínea aumenta. Este es un estado precisamente opuesto al que se obtiene en la hidropesía cardíaca y si dan dosis que puedan excitarla y en su inducción se establece diuresis y desaparece el edema, creo que no deben *reclamar* sus resultados por Homeopatía. Y que su acción más que curativa es paliativa. La enfermedad valvular de la cual la hidropesía permanece intacta, y tarde ó temprano el anasarca que le sigue está segura de reaparecer. La Homeopatía que aspira á la cura de las consecuencias mecánicas de alteración orgánica, no tiene re-

(1) El Dr. Balfour en sus *Razonamientos Clínicos* dice que la dosis „tónica„ de digitalis es un grano de las hojas tomado dos veces al día; por esto para aliviar la hidropesía, el equivalente de cuarenta granos ó más ha de darse usualmente (gradual pero rápidamente) y es preciso que se efectúe saturación.

(2) El Dr. Snader de Filadelfia en el excelente artículo sobre cactus publicado en el *Hahnemann Monthly* de Septiembre de 1895 al cual ya me he referido, habla de digitalis siendo empleada en el tratamiento antiguo „hasta las arterias son de pulsación semejante á cuerdas de acero.“

medios; pero los homeópatas pueden estar agradecidos á que la medicina, en el sentido más extenso de esta palabra, no está sin recursos para este objeto. Aunque la enfermedad puede ser incurable, la vida del enfermo puede prolongarse y entrar en un alivio considerable.

A los que hayan leído el libro titulado *Laos de Therapeutics* del Dr. Kidd les puedo recordar un caso grave de hidropesía cardíaca relatado allí en la página 180 de la segunda edición, en el cual el primer ataque y dos reincidencias se aliviaron con digitalis. Este paciente (en cuyo tratamiento he tenido el honor de estar asociado con el Dr. Kidd, durante un largo tiempo) estuvo veinte años sin tener ningún otro ataque, en perfecto goce de la vida, y cuando en 1894 le ocurrió un cuarto ataque, un tratamiento semejante le restableció la salud. «Estos resultados positivos solamente se obtienen de esta manera. (1)

En una reciente reunión celebrada en la Sociedad Británica Homeopática; el doctor Dyce Brown combatió directamente las ideas que he expresado en mis trabajos publicados, y en mis razonamientos clínicos, sobre este punto. No contradijo mi conclusión práctica en cuanto á la dosis completa, pero expuso su necesidad de otra manera y

(1) Reconozco que hay otras drogas (en mi discurso ya hablé de ellas) como adonis, apocynum, convallaria, strophanthus que pueden en ciertos casos ser substituidas por digitalis. Pero su acción fisiológica, con muy pocas variaciones es esencialmente la misma y que (conformemente) debe ser su *modus operandi*. Estoy muy satisfecho de recibir el apoyo del Dr. Cawperthwaite.

defirió completamente de mí en cuanto al *modus operandi* de la droga, fisiológica y terapéutica. Su artículo aparece en el volumen cuarto del periódico de esta Sociedad, y estoy seguro que haré justicia á sus argumentos después de haberlos examinado.

El Dr. Brown acepta, como yo, que digitalis obra en el corazón á través de su nervio pneumogástrico y simpático, así como también sobre las arterias. El duda de la influencia directa sobre el músculo cardíaco, que yo he demostrado. El explanaría todos los síntomas de debilidad de los tabiques del corazón por agotamiento nervioso consecuente á sobreexcitación; y cita entre ellos á la pulsación lenta de la droga notando que comunmente la acción del corazón está *al first* vituperada. El Dr. Brown olvida seguramente que la lentitud del pulso, implica su estimulación, no su depresión. Esto último corresponde á su división experimental, y al instante el corazón emprende un curso rápido; *palpita* pero no se arrastra. El retardo es el efecto de su excitación como pasa por el galvanismo. Pero lo que tenemos que hacer para desenredar el estado conocidamente complejo, producido por digitalis, responden á la pérdida de poder del músculo cardíaco, mientras que el retardo de la respiración y el aumento de la tensión arterial muestran que el refuerzo nervioso del órgano aun está excitado. Si (como he evidenciado) la droga es un veneno que afecta al corazón antes que ningún otro músculo, la dificultad está explicada. Así podemos justi-

ficar mejor que para la debilidad y hasta síncope mortal digitalis posee buenas condiciones para aliviarla.

El Dr. Brown dice que «la sacudida ó conmoción nerviosa mental ó física puede y destruye el corazón aun cuando no haya ninguna evidencia de que esté enfermo » Si; pero en tales casos la sacudida ó conmoción es más bien de una estimulación que de un agotamiento. Pasa hacia el vago, desde el centro emocional del cerebro, é impide la acción del corazón como una corriente luminosa ó una corriente galvánica demasiado duradera.

Acción terapéutica; al examinar el tratamiento de digitalis en las sucesivas ediciones de mis *Pharmacodynamics* estoy empujado á ver el método gradual que mi juicio y experiencia me ha procurado por mi situación acerca de ello. Al principio, traté para justificar su utilidad en enfermedad cardíaca, de suponer que obraba como un tónico cardíaco aquí, siendo un depresivo del órgano en salud. El Dr. Brown reconoce que hidropesía cardíaca es «el efecto de una tensión arterial *débil* y de un corazón, débil y dilatado» y que digitalis la alivia por fortalecer los latidos del corazón y por levantar la tensión de los vasos, como lo hace en salud. Pero mantiene que esta acción es homeopática, no antipática; porque si tal estimulación es fuerte ó duradera, resulta un agotamiento. Si los efectos secundarios de digitalis se toman como guía *similia similibus*, nos conducirían á emplearla en ca-

sos análogos de depresión circulatoria, en dosis suficiente para ejercer su efecto estimulante y no más. Si con digitalis (escribe él) se produce un estado de aumento de poder de los movimientos del corazón, y desarrolla un estado de aumento de tensión, pronto, se observa de sobre estimulación; y haciendo esto pueden aliviar la hidropesía, entonces, mantengo que su acción es homeopática.» Acerca de las dosis dice: «La forma de la dosis, ya sea en gotas de la tintura madre, ó 5 gotas ó hasta 10, ó bien una ó dos cucharadas de thé de la infusión, con tal que no desarrollemos la sobreexcitación.» ¿Si esto es homeopatía, entonces qué será antipatía? Confieso que no conozco el método de Hahnemann en cuanto á este punto del Dr. Brown. El maestro dice *similia similibus curantur*. El nos recomendaba que buscásemos esta similitud en los efectos primitivos de las drogas. El Dr. Brown nos limitaría á sus efectos secundarios: es aquí, dice, en donde debemos encontrar nuestra conformidad, y luego por inducir la primera influencia de la medicina, impediremos el estado mórbido presente. Con este modo de proceder, strychnia; sería homeopática, no para el *tétano*, pero sí para la *parésia* espinal; stramonium debería elejirse para la demencia más bien que para la manía; y para la inducción de los efectos primitivos de la droga, opuestos al estado presente, se requieren generalmente dosis substanciales (las infinitesimales se encontrarían pequeñas si tienen algún lugar en práctica homeopática.)

Y aun hay más para que se diga. He explicado el porqué se ha de acudir á la acción antipática de digitalis, en la hidropesía cardíaca; es porque la paliación es todo lo que debe intentarse, y *contraria contrariis* es nuestro guía hacia este fin. No hay ningún argumento acerca tal punto de vista. Tarde ó temprano, el efecto obtenido por digital, aquí, en esencia es paliativo, porque es el aliviador (generalmente temporal) del resultado de un caso incurable: Debe recordarse que la debilidad cardíaca que conduce á hidropesía no es primaria; es secundaria á la enfermedad valvular; muy amenudo solamente es compensación insuficiente, hay un ventrículo de extraordinario poder, cuando necesitamos uno de hipertrofiado y poderoso. Simple enfermedad del corazón puede causar, así como también enfermedad agotante y vejez, edema de los pies, pero la hidropesía real no proviene de esto. Digitalis puede aliviar este edema, homeopáticamente por fortalecer (como yo lo concibo, por acción directa) el órgano; debilita en salud; y para este objeto la dosis ordinaria empleada en nuestra escuela, será suficiente. Cuando lo que tenemos que hacer es auxiliar á la Naturaleza en su esfuerzo, para establecer ó restablecer la compensación, necesitamos un estimulante más bien que un tónico; para exagerar la fuerza del corazón; intentamos que pueda vencer el obstáculo. Nuestro *intento* es paliativo, buscamos un efecto fisiológico y debemos usar cantidades fisiológicas. En mi razonamiento

he hecho estas consideraciones para explicar y justificar nuestra relación con la dosis y acción antipáticas de digitalis en hidropesía cardíaca.

Examinemos en la práctica como se efectúa por nuestros colegas de la antigua escuela que «no tienen nada semejante para tratar, como la hidropesía cardíaca.» Yo tomaré como á exponente principal de ello al Dr. Balfour de Edimburgo en la décima cuarta de sus *Lecturas Clínicas sobre las enfermedades del Corazón y Aorta* (segunda edición). El describe á digitalis como «un tónico y estimulante del corazón» y habla de los «maravillosos resultados que siguen á su juicioso tratamiento.» «Su dosis tónica es igual á cerca de un grano de las hojas; dos veces diariamente.» Pero, escribe él, «cuando deseamos aliviar la hidropesía, ó al corazón contraído ó dilatado, debe emplearse digitalis á cortos intervalos, y en los casos urgentes, los intervalos deben ser más cortos y las dosis mayores.» «El equivalente de más de 40 granos debe darse antes que ocurra la saturación.» «Los resultados completos no se encontrarán usualmente hasta que se haya obtenido un aumento en la saturación.» «De uno á tres días subsiguientemente, en casos de hidropesía, se pueden esperar los efectos completos de la droga, la orina se elevará rápidamente á cerca de 200 o^z al día, y en casos favorables continuará en flujo hasta que estén vaciadas todas las cavidades.» Digitalis es *facile princeps* en su dominio el alejador del serum acumula-

do en el cuerpo, por poder mecánico defectivo en el sistema circulatorio.

¿Cómo se puede describir en la práctica con alguna certeza que sea esto homeopatía? ¿Nos perjudicamos en confesarlo?

Si esto se hace en la parte afectada, la práctica es antipatía ó enantiopatía, si en otra parte la práctica es alopatía. Si adoptamos la primera en la defensa de su *condición* homeopática, cuando los efectos secundarios de las drogas solamente se toman en cuenta y proporción á nuestra dosis, nuestros adversarios del otro campo tendrán una potente arma para usar contra nosotros. Nosotros decimos: Vds. toman nuestros remedios similares, pequeñas dosis, y rehusan declarar la ley bajo la cual actúan, usándolos empíricamente ó explican su aparente homeopatía. Ellos contestarán: Ustedes toman nuestros remedios contrarios, á dosis completas, bajo un pretexto que nos es, al menos así se ve enseguida, como muy fútil.

Debilitaremos nuestra materia apológicamente y disminuirémos el éxito de nuestra práctica cuando tenemos tales casos para tratar. Si nuestros escritores y *principiantes* están seguros de que al usar digitalis para hidropesía cardíaca están practicando homeopáticamente, lo harán naturalmente en la dosis á que están acostumbrados ver obrar otros remedios similares. Pero puede decirse que la droga es mejor aquí en tintura madre. Si no hacemos esto todo será enteramente insuficiente, y nos conducirá á falta y contrariedad.

Entrarán en el riesgo de verse suplantados por el hombre que conociendo, que produce la acción fisiológica de la droga, para empujarla en el camino de Balfour y quedará bien al ver obrar á los riñones y arreglados á los tejidos. (1) Una experiencia dolorosa me ha enseñado esto y querría evitar que otros la aprendiesen de la misma manera.

Non ignara mali, miseris succurrere disco.

Es porque de estas desastrosas consecuencias—á nuestra concepción de homeopatía, á nuestra actitud ante la profesión y á nuestra conducta de médico de *cabecera*—que yo he encontrado la presente cuestión de tanta importancia. Si fuese solamente teoría interesante, como puede ser, yo no habría combatido á cerca de ello, y aun menos cuando el campeón con el que debo combatir es un estimado amigo. Yo puedo pedirle perdón por los *botes que he distribuido con lanza y espada* y dejar la decisión entre nosotros, para cuando á alguno de sus golpes ha estado bien expuesto algún espectador del combate.

(1) El anciano había dicho con razón que cuando no podemos curar, al menos podemos aliviar. En mi práctica he tratado un caso que demuestra esto. Era en 1856 cuando estaba lleno de ilusiones que ahora han desaparecido completamente; y esperaba un enfermo que padecía de asystolia, leuco-flemático, y con disnea que no le permitía levantarse de la cama. Le receté con persistencia pero inútilmente. El paciente no se aliviaba, antes al contrario, empeoraba. Se puso bajo el cuidado de uno de los prácticos de la vecindad; que le dió una infusión de las hojas de digitalis. La orina manaba en abundancia, el edema desaparecía y algunos días después, el enfermo podía dormir completamente. Naturalmente, perdí al paciente pero no perdí la lección que su caso me enseñó. (Jousset, *Revue hom. Française* March 1900.)

Enfermedades del Sistema Circulatorio

**Las Arterias, Venas y Glándulas linfáticas
y sanguíneas**

Voy á examinar una clase de enfermedades, la mayoría de las cuales, eran desconocidas patológicamente, y aun fueron menos conocidas las terapéuticas. Estas son las enfermedades de los vasos sanguíneos; de los sistemas linfático y lacteal, y de las glándulas vasculares. Aun hay mucho que decir acerca de ellas.

Puedo considerar como enfermedades de las arterias, las arteritis, aneurisma y atheroma

ocurridos en mi clientela por los cuales se ve la índole infecciosa y especial de la enfermedad; dos de ellos, eran dos hermanas de 17 años y 11 años de edad que estaban juntas en la misma cama por haber caído enfermas en el mismo día. Su síndrome durante el primer septenario no ofreció variante alguna digna de mención: fiebre de 39° y 39'5 dolor en el epigastrio, diarreas abundantes y serosas, vientre abultado, borborigmos, lengua saburral y pastosa, sin cefalalgia, ni otro síntoma particular. Así transcurrió el primer septenario y el segundo con respecto á la menor de edad, pero en cuanto á la mayor fué acentuándose la temperatura hasta los 40° y cefalalgia frontal, insomnio, delirio, estreñimiento de vientre, fatiga, tos, ruidos sibilantes en el pecho, después crepitantes, disnea, epistaxis, sangüinolencia de las encías, por último, todo el cuadro de una tifoidea en su período final con fenómenos meningíticos y colapso cardíaco final.

(Continuará.)

Artemisia abrotanum en la peritonitis

Moltas de las Artemisas, plantas tan abundants en nostre país, que foren en llunyá

temps dedicadas a Diana (Artemis) per son us especial, son las que fem servir per curar malalties; de varias hi han fetas ben estudiadas patogenessias, entre ellas de l'*Artemisia s. contra*, de l'*A. santónica*, de l'*A. absinthium* y de l'*Ar. vulgaris*, aquestas duas últimas en afeccions del sistema nerviós; de l'*absinthium* sé que usada empíricament contra certa classe de convulsions fou arreconada per consell de varis mestres homeopatas, fins que més tart l'experimentació ben feta no sols confirmá son us sino que feu més precisas sas indicacions veritables.

Una emperó n'hi ha, l'*Artemisia* abrótanum, la que anomeném Broida els catalans, Boja y Abrótano macho els espanyols, Aurore màle els francesos y Oldman, Slovenwood, o Souternwood los d'Inglaterra y Nort-América, quina patogenessia ha d'esser interessant anotada por l'Allen y Hale, especialment experimentada encar que no lo suficient per En Gatchell resulta com he dit d'interés perque com m'ha passat en més d'una ocasió mentres la donarém ens millorarà'l malalt.

Los cassos aquestos son los de peritonitis, ab ascitis, gran emaciació, infarts glandulars generalisats, y sospitosos d'un procés fimich en lo peritoneu.

M'esplicaré'ls datos en que'm fixo y que'm van fer notar un llum que ab més calma y seny acabarán de posar al descobert.

Lo Dr. Clarke en son *Dictionary of Practical Materia Medica* diu: «gran distensió del ventre, sensació en los budells com si

s'enfonzessin avall, masses dures en varis llochs del ventre».

Lo Dr. Dammholz (de Berlin) diu que l'*Abrótanum* produeix especialment l'atrofia dels noys, ascitis, gran fredor y artritis dels ossos dels peus, y que'l sintome característich especial es una sensació especial del ventrell, sembla talment com si aquesta entranya nadés en aygua. Y no fa gaire temps vaig veure en una Revista, crech recordar era'l *Hom Recorder* uns cassos clínichs del doctor Stiegele, de Stuttgart (1902), quins malalts deya eran de peritonitis crònica ab exudació serosa, en quins hi havia lesió tuberculosa; un d'ells una noya de cinch anys, molt anèmica, emaciada, ventre fortament inflat per l'ascitis, pols freqüent y poca diuresis; tractada per molt temps per metges de la vella escola, restaren sos remeys sens efecte, l'ascitis creixia cada dia; *Kali iodro-jod.* 3^a queda ab efecte molt petit. Pren *Abrótanum* 1^a en los primers dias, millora considerablement sa salut y disminueix lo ventre gradualment, aumenta la diuresis, la nutrició progressa y la noya's curá. En altre, un noy que estava en condició parescuda al anterior y al que s'havian fet tres puncions, fou també curat mentres prenia l'*Abrótanum* én tintura mare, donchs que la dilució feu poch efecte; aquet ne prenia tres gotas de la tintura quatre cops al dia.

Segons nostre modo de veure es precis ferne un estudi d'aquestas novas y tenirlo en compte, tant més quant es una malaltia la peritonitis de forma tuberculosa que sols se

recomanan y no ab probabilitats d'èxit lo Yodium y Ars. (R. Hughes) y'l *Yodoform* (Dr. Jeo)

S. y P.

Revista de Farmacodinamia y Terapéutica

Farmacodinamia

Carduus marianus.—El Dr. Lambert en un article que publica *La Homeopatia* de México, recomana eficazment aquet medicament en los cólichs hepátichs. Dosis: variás gotas de tintura mare al día. Baix la influencia de *carduus*, los dolors baixan prompte y la major part de las vegadas no tornan a reproduirse. Aquet medicament sembla convenir més a las donas.

Coccus cacti.—(De *La Homeopatia*, México.) Poseeix aquet medicament y no sens rahó, una gran importancia contra las máltias dels ronyons. Los síntomes principals son: dolors penetrants, lancinants, com los de las rampas en los ronyons, augmentant per la presió y el moviment; dolors espasmódichs en los ronyons, ab tenesme vesical y emisió freqüent d'orina d'un color fosch; dolors lancinants, aguts, que s'extenen del ronyó esquer al llarch del conducte uretral fins la bufeta; ganas d'orinar. L'orina conté mucositats filamentosas, y un sediment blanquinós y granular; l'olor es amoniacal. *Coccus cacti* s'usa ab èxit en los

cassos aguts de nefritis descamativa, de còlics nefrítichs y de catarro de la bufeta. Sa acció sobre las vías urinarias s'assembla a la de *Cantharis*.—R. V.

(Seguirá.)

Novas

Un nou hospital homeopàtic a Filadelfia.—Lo Sr. Bushrod James ha llegat per testament a la vila de Filadelfia una suma de 275,000 franchis, diferents immobles de gran valor a dita vila y altres a Ysland Beach, (N. Y.) per l'establiment d'un hospital per indigents que pateixin dels ulls, orelles, gorja y afeccions pulmonars. L'hospital s'anomenarà «Washington James Eye and Ear institute» (Medical Century.)

* *

Havem rebut lo periòdic «Les Causeries Médicales» de Paris, ab lo que establím lo cambi.

Y un follet que contéls articles publicats en el «Boletín farmacéutico» de Barcelona per l'entusiasta apotecari A. Novellas; porta a la capsalera'l nom «Las tinturas medicinales, crítica é historia de esta forma farmacéutica»; en aquet trassut compendi, l'autor després de fer gala de sos coneixements en las preparacions medicamentosas, los cambis que arreu han sofert ab lo temps, se declara partidari de las tinturas alcohólicas, que considera la base per derivar la majoria dels medicaments galénichs y com una veritable solució titulada, un licor representatiu de totes las virtuts de la planta.

Després de fer una curiosa y encertada crítica de sa preparació, y dels útils necessaris, tal com se fan en varias nacions segons sa farmacopea respectiva; rebutja moltes de las formas preconisadas, per dolentas y més que tot per oferirse a ser perjudicials, ó be per no contenir la substancia suficient o per tenirne massa.

En l'apartat V de dit treball lo dedica a comparar las preparacions segons las reglas alopàticas y

segons las de nostra escola y cosa molt natural en un home de ciencia y prou apartat del esperit estret de doctrina, nos fa sortir més airosos a nosaltres dihent que los hahnemans; fundem, per dirho aixís, tota la importancia de nostre arsenal farmacològic en unas tinturas cuidadosament preparadas y segons reglas fixas; fa notar ell que ja Hahnemann deya que «las substancias procedents del reino vegetal y animal possecixen tota sa acció medicinal en l'estat brut o natural», d'aquí'l que'ls homeópates procurin al preparar sas tinturas, conservar en lo possible tots los caràcters y propietats primitives observadas en la droga mare.

Per lo que's veu aquet es un de nostres afins que més s'aparta del egoisme personal y de la mandra d'estudiar tan generalisada per desgracia en nostra terra. Alabém no sols l'afany d'estudiar tot quant se refereix a la preparació de medicaments sinó que dona a cada lu lo seu, obrant aixís en conciencia. Fa una advertencia molt especial dient que deu en aquesta doctrina (la hahnemania) respectarse la prescripció d'una fórmula per tal o qual preparació y se deu esser rigorista en extrém, si es que's vol preparar de bona fé. De lo contrari, diu, siga o no veritat aquet sistema, millor es no internarse en ell; y afegim nosaltres, que aquesta es y deuria esser la pauta a seguir per tots los apotecaris.

Després de detallar la *Farmacopea Hom. Italiana* y la *Fur. Hom. francesa* de l'Ecalle, Delpech y Peuvrier ne dedueix que las tinturas més activas y millor preparadas son sens disputa las homeopáticas.

Considerém tant més meritori aquest treball quant no estém acostumats a veure despresos del esperit d'escola a nostres companys, poch d'entre ells son los que estudian altre cosa que no essent la *medecina oficial* siga o puga esser de més utilitat per la humanitat malalta.—S.

*
*
*

Havém també rebut una obra que respecte al tractament bioquímich de las malalties segons lo mètode de Schüssler per lo Dr. Julio F. Convers, de Bogotá (Colombia) quin estudi deixém per altre número.

FARMACIA CENTRAL HOMEOPÁTICA
DEL
DR. WILLMAR SCHWABE
DE
LEIPZIG (Alemania)

El mayor y más acreditado establecimiento del Globo

Este establecimiento se ocupa exclusivamente de la preparación y venta de todos los remedios homeopáticos. Tinturas madres, diluciones, trituraciones, tableas comprimidas de las trituraciones y glóbulos.

Gran surtido de botiquines, carteras, botiquines veterinarios, farmacias completas para médicos, farmacéuticos y hospitales.

Glóbulos inertes de su propia fábrica, azúcar de leche, utensilios para la preparación de los medicamentos, etc., etc.

Obras homeopáticas publicadas en español.

Se envían gratis, precios corrientes ilustrados en español á quien los pida.

Exportación á todos los países del Globo

Dirección: Dr. Willmar Schwabe-Homeopathische Central Apotheke.—LEIPZIG

L'ORTOPEDIA MODERNA

Tort y Carcasona

Casa especial per la construcció de aparells ortopédichs, cotillas, camas, brassos, y mans artificials, ab subjecció als últims avenços de la ciencia.

Braguers nous models

per la retenció absoluta de tota classe de trencaduras, (per crónicas que sían); instruments de cirurgia de las mellors fàbricas, articles de goma, xeringas, mitjas elásticas.

3, Passatge Colon, 3 (Plassa Real).—Barcelona

Laboratori d'análissis químic y micrográfic

DEL

Dr. B. Oliver y Rodés

Laboratori especial per análissis d'orins
sediments y cálculs orinaris

Análissis médichs.

Preparació de tota classe de tinturas y dilucions
segons la forma homeopática.

LAURIA, 15 (entre Corts y Casp).—Barcelona

Gran Farmacia Homeopática Especial

GRAU-ALA

Unión, 8. — BARCELONA

Tinturas para uso externo

Tintura de Hydrastis. — Se emplea á la dosis de dos gotas por cucharada de agua tibia en inyecciones, contra las enfermedades crónicas de los órganos genitales de la mujer, como la leucorrea, etc. También ha sido empleada al exterior para la viruela.

Tintura de Ledum. — Al exterior se emplea contra ciertas formas de gota.

Tintura de Pinus. — Se emplea en fricciones sobre las extremidades desviadas de los niños y en las desviaciones de la columna vertebral.

Dilución de Pulsatilla Anémoma. — En olfacciones da muy buen resultado contra la coriza y romadizo.

Tintura de Rhus Toxicodendron. — Contra las torceduras y dolores reumáticos.

Tintura de Ruta. — Contra las lesiones mecánicas de las articulaciones.

Tintura de Staphisagria. — Recomendada contra las caries dentaria y contra el dolor de muelas.

Tintura de Symphitum. — Se usa en las fracturas de los huesos.

Tintura de Thuja. — Contra las verrugas.

Tintura de Urtica Urens. — De grandes resultados contra toda clase de quemaduras.

Tintura de Verbascum. — Se usa en la neuralgia facial.

Todas estas tinturas para uso externo se venden en frascos de 25, 50 y 100 gramos, al precio de **1'50, 2 y 3 ptas.** respectivamente.

Dr. Franc.º Benavent y Manaut

Visita de 9 matí a 2 tarde

Dormitori St. Francesch, 9, 1.ª 1.ª

Dr. Ignasi Canut

Visita de 11 matí a 1 tarde

Dormitori St. Francesch, 9, 2.ª n. 2.ª

Dr. Joseph Civil

Visita de 6 a 8 tarde

Sta. Agna, 24. Barcelona.

Dr. Joseph Grifols

Visita de 5 a 7 tarde

Dr. Dou, 4, 1.ª Barcelona.

Dr. Enrich Laplana

Visita de 2 a 4 tarde

Ronda Universitat, 25. Barcelona.

Materia Médica Homeopática

per J. JOUSSET

traduhida al castellá per lo

Dr. J. NOGUÉ Y ROCA

Se ven a casa l'autor y en totas las farmacias homeopáticas

Dr. J. Nogué y Roca

Visita de 3 a 5 tarde

Pelayo, 20 entressol. Barcelona.

Dr. Piqué y Sabater

Visita de 9 a 11 m. Unió, 8.

„ „ **3 „ 5 t.** al carrer

Mendizábal, 15, 1.ª Barcelona.

Dr. Jaume Peiró

Visita de 2 a 3 y de 7 a 8

Carrer Major, 56. Barcelona (Gracia.)

Dr. Ramón Roig y Blanch

Visita de 3 a 5 tarde

Pelayo, 44, pral. Barcelona.

Dr. Joan Solé y Pla

tractament homeopàtic

en las malalties del Nas, Coll y Orelles

de 6 a 8 del vespre

Comtal, 24, 1.ª Barcelona.

Dr. Joseph Sabater

Visita de 3 a 5 tarde

Unió, 8 Barcelona.

LA FIEBRE TIFOIDEA

Su tratamiento homeopático

Obra escrita per lo Dr. Angel Olivé


Se ven a casa l'autor y en la Farmacia

GRAU-ALA (Unió, 8)

C#610,3
R455
H76

CONTINUATION

GENERAL
JUNY. OF
FEB 16 1903



Barcelona, Octubre de 1903

SUMARI:

Gástricas infecciosas, por el Dr. Nogué.—Los ácidos en las afecciones gastro-intestinales, per J. Solé y Pla.—Una vegada més, per S. y P.—Note Cliniche, per Bonino.—Tuberculina como medio de diagnóstico.—Revista de Farmacodinamia y Terapéutica.—Nova.

Revista Homeopática Catalana

Cada fascicle contindrà, á lo menys, 24 pàgines.—Sortirà mensualment.—Tindrà per objecte la difusió del principi *Simila similibus curantur* en tota sa extensió.

Publicarà tots los treballs que s'enviïn, que's cregiu puguïn contribuir al avenç de l'Homeopatia.

Los manuscrits, obras enviadas y cambis, serán adreßats al Secretari del Comité de redacció,

carrer de l'Unió, 8.—Farmacia Homeopática.

Tenint en compte la semblansa de las llengües neolatinas, y que la ciencia es ciència siga'l que vulga lo idioma en que s'escrigui, en aquest periódich s'admetrán, indistintament, quants treballs se presentin en qualsevol dels idiomas moderns derivats del llatí.

FUNDADORS Y COLABORADORS DEL PERIÓDICH

Miquel Balari; Francisco Benavent y Manaut; Francisco Javier de Benavent y de Camón; Joan Bertrán; Ignasi Canut; Alfredo Chapuli (Alicante); Joseph Civil; Joaquim Costa; J. Falp y Plana; García Villalba (Murcia); Joseph Grifols; Joan Just Xamar; Enrich Laplana; A. Messeguer; (Oriola); R. Montañá; J. Nogué y Roca; A. Olivé y Gros; J. Peiró; J. Piqué y Sabater; Joseph Ricart; Laureá Roig; Ramón Roig; Salvador Roig; Joseph Sabater; Joan Solé y Plá; Lluís de Vela;
: : : : : : : : H. Van der Laan (Brasil.) : : : : : :

Director: J. Nogué y Roca.

Secretari: Joan Solé y Plá.

Administrador: Lluís de Vela.

ABONAMENT

5 ptas. l'any per tot lo mon.—Un número solt, 0'50 pta.

Redacció y Administració

UNIÓ, NÚM. 8. — FARMACIA HOMEOPÁTICA

Gran Farmacia Hómeopática Especial GRAU-ALA

Unión, 8.—BARCELONA



Esta casa montada á la altura de las más acreditadas del extranjero, se halla surtida de cuanto tenga relación con la **Homeopatía**.


Tinturas madres, diluciones, trituraciones, azúcar de leche, glóbulos, tabletas, etc.—Farmacias completas para Médicos, Farmacéuticos, Veterinarios, Hospitales, Colegios, Casas de campo, Buques, etc., con tinturas, glóbulos ó diluciones.—Gran surtido en botiquines y carteras de todas clases, de **5 á 500 pesetas**.—En venta todas las obras de Homeopatía publicadas.—Se remiten catálogos gratis.

Gran Farmacia Homeopática Especial

Unión, 8

GRAU-ALA

Barcelona



Cajas, carteras y botiquines

CAJAS EN TELA Y MARROQUÍN

ESTUCHES DE MARFIL

: : de varios tamaños : : : con herrajes de plata :

CARTERAS EN MARROQUÍN

CAJAS DE CAOBA

: : de varios precios : : : desde 40 á 100 frascos :

SE HALLAN DE VENTA

EN LA

Gran Farmacia Homeopática Especial GRAU-ALA

todas las obras de Homeopatía conocidas

SE REMITEN CATÁLOGOS ILUSTRADOS GRATIS

REVISTA ❦ ❦ ❦ ❦

HOMEOPÁTICA

CATALANA ❦ ❦

Año II Barcelona, Octubre de 1903 Núm. 22

Gástricas infecciosas

por el Dr. Nogué

(Conclusión)

Muy diferente fué el curso de la enfermedad en la de menos edad, puesto que solo la hipertermia y la diarrea serosa fué nuestra preocupación durante el septenario segundo, síntomas que mejoraron notablemente á la entrada y curso del tercero. La fiebre continua se hizo remitente y la diarrea desapareció totalmente para convertirse en estreñimiento; apetito disminuído con ligera saburra gástrica. A beneficio de la medicación, los accesos de fiebre eran cada día más remisos hasta desaparecer por completo.

Hemos citado los dos casos clínicos pre-

cedentes con objeto de probar una vez más lo que he venido diciendo, ó sea, que la epidemia reinante nada tiene de común con la fiebre tifoidea, por más que en las que terminan fatalmente el síndrome final era el de ésta, de modo que no son tifoideas, sino tíficas, lo cual varía mucho el pronóstico y curso de la enfermedad.

La característica de todos cuantos enfermos hemos tratado, ha sido el carácter remitente de la fiebre á partir del principio del segundo septenario en unos, después de éste en otros, y al final de la enfermedad convertirse en intermitente cotidiana.

Hemos consignado antes que la enfermedad en cuestión es un verdadero proteo, y lo es efectivamente en su primer septenario como hemos tenido ocasión de ver. Aquí á la fiebre alta propia de todos sus atacados, se asocia una epistaxis abundantísima; allá una enterorragia comprometedora; otras veces fenómenos cerebrales, y en los niños ataques eclámpicos; la bronquitis de forma difusa; la pleuritis exudativa; la pneumonia; la peri y endocarditis; el reumatismo; la polineuritis, etc.; para terminar, todo ello, si remite y esto es muy frecuente en los tratados por nuestro sistema en lo que antes hemos dicho: en *una fiebre remitente ó intermitente sin estadios fijos ni regularidad en los paroxismos.*

La naturaleza de esas fiebres es á todas luces infecciosa, es una enfermedad *totius substantie*, es del mismo género que la fiebre tifoidea sin *bacillo* de Eberth; del de

fiebres palúdicas sin el esporulo que las determina y no obstante tiene puntos de semejanza con las dos. En nuestro sentir, es una entidad patológica no descrita por los nosólogos aunque sospechada desde principios del pasado siglo, y bautizada con el nombre de remitente biliosa, tal vez por el predominio de los síntomas gastro-hepáticos.

La analogía de fiebres palúdicas con la que nos ocupa, es más aparente que real ya que en aquellas hasta en las formas larvadas se ve el sello del paludismo ó la acción de su agente, y si esto no bastara, recordemos que pocas veces queda sin efecto el sulfato de quinina, ya curándolas muchas veces ó haciéndolas errar siempre. En cambio en las infecciosas, dicha sal ha dado deplorables resultados ó cuando menos sin aliviar al enfermo. ¿Si el agente telúrico fuese el mismo como pretenden algunos, no serían sino iguales, aproximados los resultados?

Nada más difícil que el establecer un tratamiento especial no específico para esta clase de enfermedades, no de enfermedad, porque como lo hemos dicho antes, el cuadro de síntomas varía de un modo extraordinario. Nunca se recordará con mayor oportunidad el aforismo hanhemaniano; no hay enfermedades y sí enfermos, y cada uno requiere su medicamento conforme el síndrome y como este es vario, varía es también la terapéutica. Sin embargo, intentaremos circunscribirlo á unos pocos que

tienen una acción muy extensa y comprenden la mayoría de los casos que la práctica ofrece. *Baptisia tinct*, *Gelsemium* y *Eupatorium perf.*, son medicamentos que en nuestras manos nos han dado buenos resultados, sobre todo antes que la enfermedad se presentara con el carácter epidémico, ó sea en los casos esporádicos. El primero, cuando la fiebre era continua; el segundo, al hacerse remitente ó intermitente; y el último en este caso, con síntomas del aparato respiratorio y dolores en diversas partes del cuerpo, sobre todo en los huesos. Más tarde, ante la pandemia, ya no fueron tan fáciles los triunfos, ya nos vimos obligados á individualizar más y más, á recurrir á diversas diluciones como también á ensanchar más el campo de la terapéutica, recordando al Maestro quien recomendaba *Bryonia* y *Rhus* para estados análogos como se ha dicho antes, pero no bastan estos y muchísimos más que podríamos citar siempre que su elección no sea exactamente homeopática, de suerte que ninguna enfermedad pone á prueba la valía de un médico homeópata como esta, porque es preciso tener muchos conocimientos en materia médica ó mucha aplicación, si se quiere evitar semanas y aun meses de sufrimiento á nuestros clientes enfermos.

El régimen diatético tiene también importancia suma para el buen éxito, mejor dicho, pronto éxito. Ocurre con frecuencia que el síndrome se reduce á las altas y bajas de la temperatura del enfermo; la len-

gua se presenta limpia; el vientre y sus funciones regularizado; el paciente se queja de debilidad y tiene hambre, se le dá de comer y se exagera su estado, la fiebre aumenta. Si se abandona el régimen adoptado ó sea el sólido, baja la temperatura ¿qué debe hacer el médico en este caso? ¿debe seguir el consejo de Kunze, por el cual se somete al enfermo, exclusivamente al régimen amiláceo? Nosotros pocas veces lo hemos practicado ante el temor de una depauperación del organismo, puerta de entrada á las secuelas de las enfermedades infecciosas, como la tuberculosis por ejemplo. ¿Será debido á que algunos de nuestros colegas alópatas en todos los casos han seguido su consejo, el que muchos enfermos hayan sucumbido al terrible baccilo de Koch? Nosotros hemos seguido en general otro rumbo: hemos alimentado tanto como ha sido posible, teniendo en cuenta el estado del aparato digestivo á fin de evitar el empacho gástrico y sostener las fuerzas del individuo.

J. NOGUÉ Y ROCA.

Los ácidos en las infecciones gastro-intestinales

per J. SOLÉ Y PLA

Medicaments son las substancias ácidas

usats ja per la medecina desde son coneixement més o menys científich, primer empíricament, després entrant directament en la terapèutica oficial formant part d'aquella serie de pócimas d'aquell farrigo-farrago que Hahnemann se cuidá prou de destruir ab sa nova doctrina de medicaments senzillíssims; allavors fou quan per primera volta foren estudiats ben científicament, quan sa acció fisiológica en l'home sa foren ben estudiats y recullidas las notas dels cassos d'intoxicació que'n las obras mèdicas dels temps se trovaban; d'aquet conjunt ne fon deduida sa acció en cassos especials de morbositat y la práctica confirmá en un tot quan ja s'havia previst després d'aquet complicat estudi.

Los ácits que'n sa puresa foren estudiats y sols als quins nos referirém en aquet lleuger recort son los ácits sulfúrich, clorhídric, nítrich y phosphórich, aquet com de tranzició al grupo que apart poden formar l'acétich, fórmich y oxálich; y las malalties en que més los trovém indicats son las infeccions, principalment las gastro-intestinals fins en la dotinenteria, quan hi ha síntomes ja d'alteració de la crasis sanguínea.

Havém dit en la dotinenteria y no es molt dir, donchs que lo bacillus de Eberth produeix una toxina molt activa, que té una acció general com moltes altres y exerceix ademés una acció enérgica sobre totas las mucosas y en particular sobre las intestinals ja unas vegadas provocant violenta congestió venosa, ja altres produint infiltracions ab hipertrofia de las placas de Peyer, ulcera-

cions, hemorragias; es a dir que las lesions intestinals son a mon parer més d'origen tòxic, podentse considerar lo procés tifich com si en son comensament fos igual a la d'altres infeccions gastro-intestinals, emperó que s'ha localisat més que tot en los budells, sembla esser com diu en Sawarelli que l'infecció es més del sistema linfàtic que es ahont se localisa preferentment lo virus.

Deixant apart si'l bacillus tifódich es d'especie característica o si es lo coli-bacilus esdevingut patògeno per haver cambiat sas bases de nutrició (potassa en sosa, per exemple,) y augmentant extraordinariament mata a altres paràsits intestinals, intoxicant molt més aixís al subjecte que l'hi serveix d'habitació o medi ambient; sols nos havém de fixar en las lesions y síntomes que produeix prou de tots coneguts per esser una malaltia aguda molt vista, ells nos han de servir més endavant per establir la comparació ab los medicaments que podém usar.

Que dits àcits son usats en la medecina tradicional tots ho sabém, coneguts son sos usos en las hemorragias encara que Nothnagel y Rossbach no duptan en dir que no tenen eficacia contra ellas y que son perillosos y deuen deixarse a recó en vista de sa utilitat merament problemática. Es frequentísim també en la medecina tradicional l'us del clorhídric com a digestiu y com antisséptic en la forma de llimonadas clorhídricas.

Tot aixó y una mica més, res es per com-

pararse ab lo partit que'n travém en medicina positiva, en sas diferentas dilusions, preferentment en las baixas; marcat en nostre ment está lo moment precís en que deuen usarse en un tifódich, tots ells tenen allavors aquell estat d'hipotermia, pols petit irregular, freqüent ab disnea, colapse ab la consegüent parálisis del cor y de la respiració; tenint emperó tots ells símptomes especials per diferenciarlos sens recórrer als marcats per nostres vells autors com son el que'l malalt indicat per l'àcid nítrich tenia la capa de la llengua groguenca y grans dolors abdominals, lo fosfórich blanca, lo d'àcid sulfúrich de color moreno y excessivament seca, y gris-violenca y poch consistenta lo d'àcid clorhídric y per fer més semblansa ab aquellas infeccions en tots ells trovém poden originar y més que tots l'últim àcid anomenat (Löwer), degeneració grassa del fetge, ronyons y muscles, un estat inflamatori especial de ronyons albuminuria; y tots ells també tenen alteració dels glòbuls rojos, produeixen hemorragias per aquesta alteració (més l'àcid nítrich), cap pesat com si fos de plom, subdeliri, cor débil, irregular, a voltas intermitent, los muscles son tan débils que sembla no vulguin funcionar; tots tenen diarrea acuosa (mes lo fosfórich), mirada vaga, fret a las camas, estat gravíssim, tots ells tenen com havém dit, gran debilitat y lesió mes aviat intestinal escepte l'àcid fosfórich que encara que usat en las formas calmosas d'aquestas infeccions, té característich son cretisme especial.

Aquet es lo període d'agotament que com diu Farrington ve en l'intoxicació crònica després del període de debilitat irritable.

Per aixó es que ademés del us que'n podríam dir clàssich hi ha de son primer període, lo que correspon al de debilitat irritable que diu Farrington y per aixó crech necessari fer present la serie d'analogías y diferencias trovadas entre ells quatre y després l'indicació especial de cada un.

Tant més quant usantse sense tò ni só en tots los cassos lo que's fa es aumentar la diarrea de la tifoidea, usant massa sovint los àcits minerals o bé a grans dosis.

Sols havém exposat en ell los símtoes més remarcables de cada una, que pugan referirse a las infeccions de que tractém en general y veurém ben marcadas sas diferencias, en unas domina l'acció destructora de la funció gastro-intestinal y consegüent absorció de toxinas y en altres la exaltació passiva, la quietut aterrant del sistema cerebral posantlo a mercés dels verenos varis que forman las afeccions gàstricas, dotinentéricas, febre onejant que poden tenir tant punt de contacte que'n la práctica es a voltas molt dificil lo marcar la ratlla de separació de l'un al altre, se confonen com se confonen també y aixis ho havém vist, los efectes fisiològichs dels medicaments.

Ara be, fins aquí es lo menys greu; si utilisém los efectes més pronunciats de las drogas, es a dir l'acció toxicològica, ne treurém unas indicacions tan accentuadas que no hi ha més que veure lo quadro de varias de las

formas anomenades tifòdicas que avuy omplenan de malalts nostras ciutats y vilas y de discussions a nostras Academies.

Anemlos senyalant d'un a un.

N O³ H.—(*Nitri acidum*) sa forma especial es lo *tifus abdominal ab complicació pulmonar*, en son darrer període, ab enterorragia, petequias, llagas de la boca y vesícules, llengua gris-groguenca, seca, diarrea verda, llapissosa y mala feter, disentérica y cremor.

La complicació pneumònica se presenta ab parálisis imminent dels pulmons, tos seca o expectoració copiosa verda ab escuma sanguinosa; punxadas violentas més en lo costat esquert, disnea; en fi, es aixó la pneumonia hipostática. Pols baix y intermitent en cas avansat falta un cada tres vegadas (Farrington) suhors molt profusas. Segons he vist son millor resultat s'obté de la 1.^a o 2.^a en solució acuosa y preparada al efecte.

H Cl.—(*Clorhidr. acidum, cel Muriatis acidum.*) Convé més en l'estadi *paralítich* de la tifoidea en lo quin lo pacient s'escorria casi pot dirse del llit, ab depressió del maxilar inferior, ulls girats en blanch, lo cap enclostat entre'ls coixins, pell seca com apergamina y fredor apegalosa, parálisis de la respiració, pols accelerat y compressible, intermitent a voltas, sub-deliri; ab diarrea de cambras soltas verdosas, acuosas, y ab sang escassa, sorolls, cremor ano y cremor després de cada evacuació, a voltas involuntaria; orina copiosa, gran adinamia, mirada vaga (com *Apis*). En aquets estats poden

fer molt de bé las solucions baixas, la terocera y fins algunas gotas en deu cullaradas d'aygua.

S^o O^o H.^o—(*Sulphur acidum*.) Si tenim ocasió de provarlo en lo *tifus petequial* com está ben indicat ne treurém algún resultat, emperó s'ha de dar a baixas potencias per poguer deturar la tendencia a la hemorragia. En ell se nota sequetat de la llengua, ab capa grisenca que més tart se torna morena, acides de ventrell, agró, aixis mateix com los vómits. Harmack en sos experiments nos diu que té dolor de cap localisat al occipuci, aliviat tenint lo cap apretat entre las mans, o be si'l dolor essent en altres parts del cap es com si fos de ulceració subcutània essent dolorós al tacte (Cooper). Té com l'ácit fosfórich l'apatia y singlot, emperó está molt pronunciat lo tremolor y las evacuacions son grogas y viscosas. En aquet més que en cap altre havém de dar sols la 2.^a o 3.^a dilució donchs que a més baixa pot augmentar la diarrea.

Aquets tres ácits tenen lesió més intestinal, més gran debilitat y més hipotermia que no l'ácit fosfórich.

Ph O^o H.^o—(*Phosphor acidum*.) Medicament experimentat fisiològicament per Krumsieg en ell mateix. Está també indicat en la tifoidea y sembla anar millor en las formas calmosas de la malaltia, caracterizadas per eretisme, sopor, gaitas rojas, ab calor y sequetat de la pell, o be ab un profús suhor el que no produeix cap alivi, copiosa y exausta diarrea, dolor en la regió ileoce-

| H C I | N O ' H | P H O ' H | S O ' H |
|--|---|---|--|
| Boca | | | |
| Parálisis de la llengua | Llengua seca, groguenca | Llengua inflada blanca | Llengua seca, gris-fosca |
| Úlcera | Excoriació de tota la boca | Coïssor boca y llengua | Salvació |
| Sequetat | Sequetat y mala olor | Mucositats agafoses | Sequetat sense sed |
| Infó genivas | Inflamació, y ulceració mu- cosa gástrica intestinal | Atonia mucosa digestiva | |
| Ventre | | | |
| Timpanitis ab sensació de buit | | Infó ganglis inguinals | |
| Borborigmes | Borborigmes y punxadas | Ventre inflat, expulsió de gassos | |
| Dolors de rampa | Dolors incisos, més en la melisa | Borborigmes | Borborigmes |
| | | Dolor sobre'l fetge y lloim- brigo | Dolor sobre melisa, recargola- ment |
| Deposicions | | | |
| Evacuació involuntaria | Deposició mucosa, fétor | Dep. dures, caprinas o dia- rreicas blanquinosas | Dep. dures, grossas o diarreica crónica groga |
| Paresia recte | Disenterica, cremor | Coïssor al ano, tenesme | Tenesme |
| Còlics, picor ano | Sang | Sortida de hemorroides | Sang poca |
| Orina | | | |
| Tenesme | Tenesme | Orina acuesa, abundant | Poca orina, dolor bufeta |
| Forsa orina, com lletosa | Poca orina, fosca y pudenta | | |
| Incontinència | | | |
| Pit | | | |
| Punxadas fortes a la regió cardiaca | Punxadas, més costat esquert | Debilitat al pit (com de) | Palpitacions, dolor cor |
| Anhelació | Disnea, xiulets | No's pot enrahonar seguit | Disnea |
| | Pneumonia hipostática | Respiració superficial | |
| | Parál. imminent de pulmons | | |
| Cap | | | |
| Dolor com de macadura | Dolor per accessos, mareig | Pes al cap | Dolors que venen y van |
| Dolor ab punxadas | Sensació dolorosa, pell cap | Dolor polsos y front | Dolor occipuci |
| | Vérticls ab mareig | | |
| | Vérticls sentat | | |
| Altres generals | | | |
| Prostració | Prostració | Debilitat excessiva | Laxitut, tremolor |
| Tristesia, ansietat | Desesperació, irritabilitat | Gran apatia, indiferència | Ganas de plorar, abatiment |
| Aprensió, tossuderia | Por de morir | Por de morir, mandra de pen- sar | Disgust de viure |
| Sense sed, mol fret | Molt fret, sense sed | | Pols petit, feble accelerat |
| Pols intermitent, accelerat | | Esgarrifansas, fret mans y peus | |
| Subors nocturns al dormir | Subors nocturns, fétils o ácits | Calor y activa circulació | Subors al mati |
| Subors fredas | Subors nocturns o al mati | Subors nocturns o al mati | |
| | Febre maligna ab apatia | Ilusions dels sentits | |
| | Dolors dislacerants que s'ali- vian a la prestió | Dolors dislacerants que s'ali- vian a la prestió | Dolors que venen y van |

cal (com Rhus, Ars. y Phosph.), llengua blanca, ab mal olor, gust dolent.

· Postració, hemorragias, pneumonia de caràcter tórpit (com Nitr. ac.), ab cara groga, nas sech y obstruït, tos seca, excessiva debilitat, opressió y curtetat de la respiració.

En quant al gènit que posan los malalts es de lo més desanimat, ab gran malestar, responen ab laconisme, l'estupor no es complet (com en Arnica), tenen alucinacions principalment del oïdo.

Com havém vist avans, té l'apatia y debilitat dels àcits encara que no tan fort y's nota desseguida que 'l malalt surt fàcilment del estupor, contesta y prompte cau en lo mateix ensopiment.

En los cassos extrems quan causa diarrea, aquesta es abundant é involuntaria, ab gran flux de sang per budells, mucosas nassals y bucal, cara blanca o una galta roja y altra blanca (Jousset). Es un bon medicament que's pot alternar ab l'arsénich que té una acció parescuda y per igual mecanisme.

Se pot veure clarament que encara que la acció siga parescuda, la forsa y característiques de cada un es precisa y que l'últim es com una tranzició, tenint las accions comunes als altres tres ne té de tan preciosas que'ns lo fa estimat per més que eminents terapeutas de l'escola tradicional diguin que sols serveix *teòricament* en la paresia cerebral, caries, raquitisme, osteomalacia, etc.

La acció principal sobre'l tram digestiu,

es més violenta y més marcada en l'àcid nítrich, menys en lo clorhídric, segueix lo sulfúric y al fi lo fosfóric y al revés es el ordre en que trovem més accentuats los fenòmens nerviosos, menys lo clorhídric que está en últim lloch. Será potser la cantitat proporció d'àtoms dels cossos senzills que'ls integran, semblant a tots ells y diferents en los altres àcids que no estudiem ara? Es qüestió aquesta que s'ha d'estudiar encara y no obstant sembla que seria de gran conveniencia per nosaltres.

Las dilucions no cal tornarlas a dir, totas ellas baixas, alguna volta la substancia, mare diluïda sens dinamisar y crech y aixó ho poso al clar judici de mos companys que més temps fa se dedican ab carinyo al estudi de nostres medicaments, que las dilucions en aygua destilada y preparadas precisament al receptorlas, son las que més bon resultat han donat y poden dar, per la facilitat gran que tenen en alterarse o transformarse las preparadas amb l'alcohol; tenint sempre en la ment la *màxima* de que'ls àcids no dehuen ni usarse a dossis massa sovint, ni en massa substancia, donchs que desseguit lo que farà es agravar la diarrea, es l'agravació medicamentosa de nosaltres prou coneguda.

Barcelona Octubre 1903.

Una vegada més

Sí, per una vegada més, torném'a dirho, que'ls metges que professan la medecina tradicional, a mida que la ciencia moderna ab sos descobriments de novas cosas y nous horitzons los fa veure mes clar y a mida que'ls desenganys en terapéutica son més nombrosos, s'acostan insensiblement a la medecina racional, emperó dominanthi'l regust del esperit d'escola, al que's deurá sens dupte'l que pensin no trovar resultat en medicaments ja vells y provats per nosaltres seguint las lleys fixas del *Similia* y dosificats segons nostra experiéncia.

Trovém entre altres anomenats en varias ocasions al *Veratrum viride* que'n René de Cotret (!) recomana casi un específich per combatre l'eclampsia puerperal; las aplicacions del *Cannabis indicus* segons en Burton (!), del *Equisetum arvense* per Idam, de la *Viola tricolor* descubert (?) per Rostetzky y que S. Behrmann (!) recomana per l'acné vulgaris.

Sens altres n'hi han ja prous per demostrar l'aproximació, lo que es prenent com a petitesas nostras indicacions precisas y dosis ó aplicant segons sas rancias dosis massivas y afany de generalisació.

No está per més dir que'ns agradan cada

día més aquestas novas corrents, lo que sí havém de ferlos avinent que no s'en donin vergonya de usarlos com nosaltres y que s'en donin de ferlos passar com a medicaments ideats seus quan ditas substancias y sas patogenesias fa anys son fetas per autors quins ossos son pols y quina memoria ells ultratjan.

S. y P.

NOTE CLINICHE

Lachesis 12^a nella respirazione interrotta detta di Cheyne Stokes. Il caso riflette un cliente piú che nonagenario, psorico, da parecchio tempo predisposto ad aritmia cardiaca ed a disturbi vescicali. Nel gennaio scorso contrasse una bronchite capillare con emostasi polmonare specialmente a destra e febbre dapprima intensa.

Dopo alcuni giorni intervenne la respirazione sopraccennata specialmente di notte che mise in gravissimo pericolo l'ammalato. Orbene, *Lachesis* corresse in breve tale condizione, sempre minaccevole, nello spazio di circa quattro giorni.

Mercurius cyanuretus 30. Nello stesso ammaloato dopo pochi giorni si svolse il muchetto in tutto il cavo buccale e nelle fauci

specialmente a sinistra, fenomeno quasi sempre letale nelle malattie acute ed anche croniche. L'amministrazione del predetto rimedio dissipò in pochi giorni il funesto stato morboso, il quale essendosi però riprodotto dopo alcuni giorni unitamente a sputo sierosanguigno, croceo, quale manifestazione del persistente male fondamentale summentovato, cedette poscia all'uso di *Sulphuris acidum* 5^a.

Psoricum 30. Un caso di ernia inguinale sinistra con idrocele in un uomo sulla sessantina d'anni, piuttosto bevitore e fumatore, sviluppatasi da circa due anni, andò man mano scomparendo entro pochi mesi sotto l'uso del predetto rimedio propinato a rare dosi, coadiuvato, ben inteso, da opportuno brachiere.

Conium maculatum 6^a. Fu mirabilmente efficace in un caso di tumore (ingrossamento e durezza notevole, poco dolente) orchideo sinistro, eziandio complicato con idrocele in vecchio ottuagenario e ciò nello spazio di due mesi, senza applicazioni esterne, tranne un adatto sospensorio.

Lactis acidum 1^a. Esercita una potente azione curativa sulla artrite, anche gottosa, quando affetta repentinamente i piedi con gonfiezza rossa, dolore giorno e notte nello stesso grado (a differenza del *Ledum* che contempla specialmente il pollice con aggravazione notturna). Parecchi casi occorsi in questo scordio di tempo confermano il fatto anche in persone di età avanzata.

Medorrhinum 6^a. Confermata la sua be-

nefica azione nell'intertrigine dei bambini atrepsici, massime se il genitore fu antecedentemente affetto da blennuretrite.

BONINO.

(De *L'Omiopatta in Italia*).

Tuberculina como medio de diagnóstico

En el *Ann. Med. Amer.* aparece un artículo de Madyson, el cual de su larga experiencia deduce lo siguiente:

1.º Los enfermos pueden reaccionar con la tuberculina sin que en la autopsia se encuentre signo alguno de tuberculosis. En casos de tuberculosis latente puede ocurrir esta reacción. Con dosis máximas de tuberculina es posible no exista reacción en tuberculosis comprobada. No ha sido probado que otras enfermedades reaccionen con la tuberculosis. El coeficiente de error con esta substancia es grande y desde luego no inferior á 10 por 100.

2.º Las dosis máximas de tuberculina deben ser superiores á cuatro miligramos é inferiores á diez. No son de aconsejar las dosis pequeñas, crecientes de una manera sucesiva, pues no es fácil distinguir la reacción, dada la tolerancia que puede establecerse. Es mejor usar una dosis inicial de

tres á cinco miligramos, seguida de la dosis máxima.

3.° La temperatura debe ser normal antes de empezar las inyecciones. Si el calor no es normal, el resultado negativo no tiene valor alguno, porque con frecuencia estos enfermos no responderán del todo ni á las dosis máximas.

4.° Parece cierto que el extracto glicérico de tuberculina se altera y se ha de tener siempre un preparado fresco, debiéndose conservar á baja temperatura y en lugar obscuro. La solución al medio por ciento de ácido carbólico debe prepararse siempre fresca. Probablemente la alteración de la tuberculina es la principal causa que determina el retardo de la reacción.

5.° No puede afirmarse que la inyección se encuentre siempre libre de malas consecuencias; pero su uso, cuando es oportuno, no es más peligroso que el empleo del éter ó del cloroformo con fin diagnóstico, y está justificado enteramente, dada la importancia suma que tiene el diagnóstico precoz de la tuberculosis.

6.° Cerca del 40 por 100 de los enfermos admitidos en los hospitales reaccionan con la tuberculina.—LEÓN GARCÍA.

(Gaceta Médica Catalana.)

Revista de Farmacodinamia y Terapéutica

Farmacodinamia

Acit Piérich.—Per la *Blefaritis*; recomana lo Dr. Isodori de Roma l'ácit piérich per lo tractament de la blefaritis ciliar; usa la 1.^a centesimal acuosa y ab algunas gotas de glicerina; primer treu las crostas de vora las parpellas, ho renta ab una solució alcalina y després aplica la solució del ácit piérich en lo marge parpebral matí y nit. Cita molts cassos curats per individuus que habían resistit a altres medicaments.

Hidrastis canad. Intoxicació.—Una dona de 22 anys, prenia 25 gotas tres cops al día d'extret fluit d'*Hydrastis*; al tercer día senti una sensació cremant en lo ventrell, va esser lo primer efecte; després mareig, vértich y un curt atach de síncope. Passá una nit inquieta y té forta cefalalgía ab alucinacions visuals, opressió precordial y disnea. Ja aprop del matí forts accessos de vómits de un fluit verdós y llapissós. Al mitjdía molt esgroguehiment, cianosis dels llavis, astenia y accessos de tremolor. Respiració molt superficial, puls 46, irregular, temperatura 97°2 F. Se sentía una remor de rebull de sang en lo cor sobre l'arch aórtich. Després de injeccions hipodérmicas de 6 grams de solució d'oli alcanforat y de l'administració

de café y vi d'Hungria, ve molt millorament seguit de gran diarrea.—S.

(*Medical Review.*) *J. Britis. Hom.* 1903.

Calcium fluorich, en la *mastitis crónica*, lo Dr. Clapper d'Indiana (E. U. N. América) lo recomana en las nodulacions de la glándula mamaria ab forts dolors *neurálgichs* y secreció d'un fluit serós, diu que usat a la 3.^a per espay d'un a dos mesos dona tan bons resultats.—S.

(*North Amer. Journal of Hom. J. British of Hom.*)

Calcium fluorich en la *varicosis* recomanat per lo mateix Clapper a baixas y altas potencias, donchs que en totes dona molt bons resultats.—S.

Terapèutica

Salpingitis por el Dr. Thompson.—Baix el punt de vista del tractament mèdich, l'autor s'expressa d'aquesta manera: «Los medicaments homeopátichs que més curarán l'estat inflamatori y previndrán la supuració especialment en la forma catarral, son *Acónitum*, *Bellad.*, *Ferr.* y *Bry.* los més indicats pera aquet fi. Més tart *Arsen.*, *Iod.* y *Mercur. sol.* se darà pera determinar la resolució. No seré adulador d'aquets dos últims medicaments administrats a n'aquest fi. Tinch la convicció de que en molts cassos s'evitaria la intervenció quirúrgica.—R. V.

(*Nort Amer. J. Hom. Journal Belge d'Hom.*)

Tic dolorós de la cara.—Lo Dr. Edwin

S. Clark, descriu en «The Critique» un cas de tic dolorós característich ahont el tractament homeopátich te la particularitat del éxit solament per la aplicació de molt altas dilucions.

La malalta atacada desde 4 anys no trobá molta millora ab *Apis* 3.^a; cinch días més tart va pendre *Apium virus* 6.^a y després de quinze días *Sulphur* 2000 Un mes després *Sulphur* 70 M., 2 mesos després *Apis* 200. Després de vuyt mesos de tractament curá complertament.—R. V.

(*Rev. hom. Franç.*)

Nova

HOSPITAL HOMEOPATA DEL NIÑO DIOS

Rosselló, 27.—Barcelona

Desde 1.^{er} de Juner al 30 de Juny inclusivius del 1903 s'han fet en dit Hospital los següents serveys mèdichs:

En el Dispensari públich ab entrega gratuita de medicaments:

Assistencias a la Consulta General a càrrech dels Drs. D. RAIMOND COMET, D. JOAN SOLER Y FÀBREGAS y D. JOSEPH GALARD, 3,516.

Assistencias a la Consulta de malalties del ulls a càrrech del Dr. D. JOAN BORRELL, 2,895.

Assistencias a la Consulta Odontològica a càrrech de D. JOSEPH CIRACH, 72.

Vacunacions practicadas, 188.

Total de serveys mèdichs durant aquet primer semestre, 6,671.

En el Hospital: Salas a càrrech dels Drs. don J. GIRÓ SAVALL, D. F. DERCH Y MARSAL, y D. PERE PINART. Malalts existents en 1.^{er} de Janer de 1903, 19; Entrats durant el semestre, 38; Total 56.

Altas per curats, 34; defuncions, 4; Total 38. Quedan en tractament, 18.

Las quatre defuncions corresponen 3 a malalts de meningitis tuberculosa y 1 a una malalta de tuberculosis pulmonar.

Los 34 malalts curats son:

| | |
|-------------------------------------|---|
| Dacriocistitis.. | 1 |
| Tumor blanc del jonoll.. | 3 |
| Escrofulisme.. | 4 |
| Impètic.. | 1 |
| Eczema.. | 1 |
| Tumors del mediastiu.. | 1 |
| Histerisme.. | 1 |
| Floronce del coll.. | 1 |
| Grippe.. | 2 |
| Pleuro-pneumonia.. | 1 |
| Bronquitis aguda.. | 3 |
| Bronco-pneumonia.. | 1 |
| Sarampió.. | 4 |
| Reumatisme poli-articular.. | 1 |
| Febres gàstricas.. | 4 |
| Gastro-enteritis.. | 5 |

Las personas caritativas que vulgan contribuir al sosteniment y desenrotlo d'aquet Hospital, poden enviar a la Presidenta de la Junta Administradora Sra. Marquesa de Villapalma (Plassa de Santa Agna, 2) o a la Mare Superiora de las Germanas de dit Hospital.

Barcelona 10 de Juliol de 1903.

FARMACIA CENTRAL HOMEOPÁTICA

DEL

DR. WILLMAR SCHWABE

DE

LEIPZIG (Alemania)

El mayor y más acreditado establecimiento del Globo

Este establecimiento se ocupa exclusivamente de la preparación y venta de todos los remedios homeopáticos. Tinturas madres, diluciones, trituraciones, tableas comprimidas de las trituraciones y glóbulos.

Gran surtido de botiquines, carteras, botiquines veterinarios, farmacias completas para médicos, farmacéuticos y hospitales.

Glóbulos inertes de su propia fábrica, azúcar de leche, utensilios para la preparación de los medicamentos, etc., etc.

Obras homeopáticas publicadas en español.

Se envían gratis, precios corrientes ilustrados en español á quien los pida.

Exportación á todos los países del Globo

Dirección: Dr. Willmar Schwabe-Homeopathische Central Apotheke.—LEIPZIG

L'ORTOPEDIA MODERNA

Tort y Carcasona

Casa especial per la construcció de aparells ortopédichs, cotillas, camas, brassos, y mans artificials, ab subjecció als últims avenços de la ciencia.

Braguers nous models

per la retenció absoluta de tota classe de trencaduras, (per crónicas que sían); instruments de cirurgia de las mellors fábricas, articles de goma, xeringas, mitjas elásticas.

3, Passatge Colon, 3 (Plassa Real).—Barcelona

Laboratori d'análissis químich y micrográfich

DEL

Dr. B. Oliver y Rodés

Laboratori especial per análissis d'orins
sediments y cálculs orinaris

Análissis médichs.

Preparació de tota classe de tinturas y dilucions
segons la forma homeopática.

LAURIA, 15 (entre Corts y Casp).—Barcelona

Dentífrico VELA

Este elixir sirve como preservativo de los dolores de muelas, haciéndolos desaparecer friccionando con el elixir la parte dolorida.

Se halla preparado exclusivamente con substancias vegetales á base de Quina y Sándalo, pudiendo asegurarse no perjudica el esmalte de la dentadura, ni ofrece peligro alguno su empleo, como sucede con la mayoría de los dentífricos, compuestos principalmente de Sacarina y Salol.

Basta media cucharadita de las de café en medio vaso de agua para su empleo.

DEPÓSITO GENERAL:

Gran Farmacia Homeopática **GRAU-ALA**

Unión, 8. — BARCELONA ✧ **Precio 2 ptas.**

Gran Farmacia Homeopática Especial

GRAU-ALA

Unión, 8. — BARCELONA

Tinturas para uso externo

Tintura de Hydrastis. — Se emplea á la dosis de dos gotas por cucharada de agua tibia en inyecciones, contra las enfermedades crónicas de los órganos genitales de la mujer, como la leucorrea, etc. También ha sido empleada al exterior para la viruela.

Tintura de Ledum. — Al exterior se emplea contra ciertas formas de gota.

Tintura de Pinus. — Se emplea en fricciones sobre las extremidades desviadas de los niños y en las desviaciones de la columna vertebral.

Dilución de Pulsatilla Anémoma. — En olfacciones da muy buen resultado contra la coriza y romadizo.

Tintura de Rhus Toxicodendron. — Contra las torceduras y dolores reumáticos.

Tintura de Ruta. — Contra las lesiones mecánicas de las articulaciones.

Tintura de Staphisagria. — Recomendada contra las caries dentaria y contra el dolor de muelas.

Tintura de Symphitum. — Se usa en las fracturas de los huesos.

Tintura de Thuja. — Contra las verrugas.

Tintura de Urtica Urens. — De grandes resultados contra toda clase de quemaduras.

Tintura de Verbascum. — Se usa en la neuralgia facial.

Todas estas tinturas para uso externo se venden en frascos de 25, 50 y 100 gramos, al precio de **1'50, 2 y 3 ptas.** respectivamente.

Dr. Franc.^o Benavent y Manaut

Visita de 9 matí a 2 tarde

Dormitori St. Francesch, 9, 1. r 1.^a

Dr. Ignasi Canut

Visita de 11 matí a 1 tarde

Dormitori St. Francesch, 9, 2. n, 2.^a

Dr. Joseph Civil

Visita de 6 a 8 tarde

Sta. Agna, 24. Barcelona.

Dr. Joseph Grifols

Visita de 5 a 7 tarde

Dr. Dou, 4, 1. r Barcelona.

Dr. Enrich Laplana

Visita de 2 a 4 tarde

Ronda Universitat, 25. Barcelona.

LAS CREENCIAS EN MEDICINA HOMEOPÁTICA

LA MEDICINA MODERNA

PRECEPTOS REGENERATIVOS PARA LOS NIÑOS

Opúsculs escrits per lo **Dr. RICART**

Materia Médica Homeopática

per J. JOUSSET

traduhida al castellá per lo

Dr. J. NOGUÉ Y ROCA

Se ven a casa l'autor y en todas las farmacias homeopáticas

Dr. J. Nogué y Roca

Visita de 3 a 5 tarde

Pelayo, 20 entressol. Barcelona.

Dr. Piqué y Sabater

Visita de 9 a 11 m. Unió, 8

" " **3 " 5 t.** al carrer

Mendizábal, 15, 1. r Barcelona.

Dr. Jaume Peiró

Visita de 2 a 3 y de 7 a 8

Carrer Major, 56. Barcelona (Gracia.)

Dr. Ramón Roig y Blanch

Visita de 3 a 5 tarde

Pelayo, 44, pral. Barcelona.

Dr. Joan Solé y Pla

tractament homeopàtic

en las

malalties del Nas, Coll y Orelles

de 6 a 8 del vespre

Comtal, 24, 1. r Barcelona.

Dr. Joseph Sabater

Visita de 3 a 5 tarde

Unió, 8 Barcelona.

LA FIEBRE TIFOIDEA

Su tratamiento homeopático


Obra escrita per lo Dr. Angel Olivé

Se ven a casa l'autor y en la Farmacia

GRAU-ALA (Unió, 8)

H 610.5
R 455
H 76

RECEIVED
UNIVERSITY OF MICHIGAN
FEB 26 1904
CONTINUATION



Barcelona, Novembre de 1903

SUMARI:

Dr. John Henry Clarke M. D.—Materia Médica, por Rómulo Valls.—Folletí.—Documents importants.—Novas.—Neurología.

Revista Homeopática Catalana

Cada fascicle contindrà, á lo menys, 24 pàgines.—Sortirà mensualment.—Tindrà per objecte la difusió del principi *Simila similibus curantur* en tota sa extensió.

Publicarà tots los treballs que s'envihin, que's cregui puguin contribuir al avenç de l'Homeopatia.

Los manuscrits, obras enviadas y cambis, serán adreßats al Secretari del Comité de redacció,

carrer de l'Unió, 8.—Farmacia Homeopática.

Tenint en compte la semblansa de las llengüas neolatinas, y que la ciencia es ciencia siga'l que vulga lo idioma en que s'escrigui, en aquest periódich s'admetrán, indistintament, quants treballs se presentin en qualsevol dels idiomas moderns derivats del llatí.

FUNDADORS Y COLABORADORS DEL PERIÓDICH

Miquel *Balari*; Francisco *Benavent y Manaut*; Francisco Javier *de Benavent y de Camón*; Joan *Bertrán*; Ignasi *Canut*; Alfredo *Chapuli* (Alicante); Joseph *Civil*; Joaquim *Costa*; J. *Falp y Plana*; Garcia *Villalba* (Murcia); Joseph *Grifols*; Joan *Just Xamar*; Enrich *Laplana*; A. *Messeguer*; (Oriola); R. *Montañá*; J. *Nogué y Roca*; A. *Olivé y Gros*; J. *Peiró*; J. *Piqué y Sabater*; Joseph *Ricart*; Laureá *Roig*; Ramón *Roig*; Salvador *Roig*; Joseph *Sabater*; Joan *Solé y Plá*; Lluís *de Vela*;
: : : : : : H. Van der Laan (Brasil.) : : : : : :

Director: J. *Nogué y Roca*.

Secretari: Joan *Solé y Plá*.

Administrador: Lluís *de Vela*.

ABONAMENT

5 ptas. l'any per tot lo mon.—Un número solt, 0'50 pta.

Redacció y Administració

UNIÓ, NÚM. 8. — FARMACIA HOMEOPÁTICA

Gran Farmacia Homeopática Especial GRAU-ALA

Unión, 8.—BARCELONA



Esta casa montada á la altura de las más acreditadas de extranjero, se halla surtida de cuanto tenga relación con la **Homeopatía**.


Tinturas madres, diluciones, trituraciones, azúcar de leche, glóbulos, tabletas, etc.—Farmacias completas para Médicos, Farmacéuticos, Veterinarios, Hospitales, Colegios, Casas de campo, Buzos, etc., con tinturas, glóbulos ó diluciones.—Gran surtido en botiquines y carteras de todas clases, de **5 á 500 pesetas**.—En venta todas las obras de Homeopatía publicadas.—Se remiten catálogos gratis.

Gran Farmacia Homeopática Especial

Unión, 8

GRAU-ALA

Barcelona



Cajas, carteras y botiquines

CAJAS EN TELA Y MARROQUÍN ESTUCHES DE MARFIL
: : de varios tamaños : : : con herrajes de plata :

CARTERAS EN MARROQUÍN CAJAS DE CAOBA
: : de varios precios : : : desde 40 á 100 frascos :

SE HALLAN DE VENTA

EN LA

Gran Farmacia Homeopática Especial GRAU-ALA
todas las obras de Homeopatía conocidas

SE REMITEN CATÁLOGOS ILUSTRADOS GRATIS

REVISTA ❁ ❁ ❁ ❁
HOMEOPÀTICA
CATALANA ❁ ❁

Any II Barcelona, Novembre de 1903 Núm. 22



Dr. John Henry Clarke

La altura científica d'aquet treballador homeopata no necessita exordis, es conegut de tots los pràctichs, per sa gran importància.

Va néixer a Lincoln, en 26 Novembre de 1852, y educat en lo *Lincoln Grammar School*, baix la direcció del ja difunt Reverent Joan Fowler M. A.; després va passar a l'escola Universitat d'Edimburgh.

Desde que va deixar l'escola fins entrar a l'Universitat d'Edimburgh, va estar a casa el cirurgià Mr. Septimus Lowe de Lincoln, un dels cirurgians del *County Hospital*, y a quin hospital servia durant tot aquest temps.

Sos estudis a Edimburgh, van esser comensats a la tardor de 1871. En 1875, rebé'l nombrament de M. B. (Bachelor of Medicine) y C. M. (Master in Surgery). Als pochs mesos després de graduat va embarcar com a metge en un barco que portava emigrants, lo «Peter Denny», Nova Zelanda, ahont van arribar a fi d'any, permaneixent y recorrent aquell país durant quatre mesos. Torná en un barco de passatgers arribant a London al Juny de 1876.

En la tardor d'aquest any, estant a Liverpool y coneixent l'homeopatia, va esser induït a visitar los floreixents dispensaris homeopàtics de la ciutat, aquesta fou sa entrada en la nova medecina; veient sos bons resultats, decidí dedicarse ab conciencia a son estudi; després oficialment adjunt als dits dispensaris, va tenir ocasió de practicar els seus nous coneixements. Allí una vegada, segurament assistint a un pacient atacat de tifoidea, va contraure tal malaltia ab molta violencia, de que prompte ne sortí gracias als bons amichs els Drs. J. W. Hay-

ward, Alfred Hawkes y'ls difunts doctors Drysdale y Brotchie.

En Maig de 1877, estava vacant lo lloch de *Resident Medical Officer* del Hospital Homeopàtic de London, lo qui logrà obtenir y al mateix temps lo varen nombrar Membre de la Societat Homeopática Britànica. Durant aquest temps, va poguer escoltar las lliçons que's donavan en l'Escola Hom. de London, las que actualment estant a càrrech del Dr. Bayes. Eran mestres allavors lo Dr. R. Hughes (Materia Médica), lo Dr. Dyce Brown (Terapèutica) y'l Dr. R. F. Cooper (Malalties de l'orella). A fi d'any logrà el primer premi y deu guineas per haver fet lo millor examen del curs.

Lo mateix any va rebre lo grau de M. D. d'Edimburgh.

En 1878, mentres completava sos estudis d'hospital, entrá en companyia ab lo doctor William Roche, de Ipswich, fent pràctica general fins á la tardor de 1880 que retorná a Londres; entrá adherit al Hospital Homeopàtic en la secció de dispensari primer, després de la categoria d'intern; y aixís continuá fins alguns anys després que s'allunyá de la part activa de l'obra del hospital per dedicar més temps al estudi de sa obra *Dictionary of Materia Medica*, que hi absorbia tot lo temps que no dedicava á sa pràctica privada. Va esser elegit n'obstant Metge Consultor del Hospital.

En els anys 1883-1884, va esser co-editor ab els Drs. Dudgeon y Hughes del *British Journal of Homeopathy*.

Desde'l comens de sa pràctica com homeópata, se doná compte veurer lo desordre que regnava en las obras que servían per l'estudi y lo mal ordenat dels materials acumulats, lo que'l decidí a publicar son *Prescriber*, (la 1.^a edició se publicá en 1885) y va evidenciar més son parer de la necessitat que hi havia d'una ordenació precisa que als dotze mesos tornava en fer sortir altra edició del *Prescriber*.

En lo mateix any, seguí al ja difunt doctor J. Compton Burnett, essent editor del *Homœopathic World*, ahont encara continua.

Seguint sa preocupació d'arreglar lo escampat en obras y revistes referent a la literatura homeopàtica y gracias al càrrech de editor del *Homœopathic World*, pogué estar al corrent de tot quant se publicaba en obras y periòdichs; de son estudi y recopilació ne va sortir son *Dictionary of Materia Medica*, del quin se publicá lo primer volúm en 1900 y'l segon en 1902.

Durant aquet temps un nombre gran de obras menys voluminosas pero no ab menys interés, son degudas a sa ploma, unas editadas á Inglaterra, altrás a l'América; no parlarém en detall de cada una d'ellas perque la relació forà llarga, sols las anomenarém:

«Diccionari de Medecina doméstica».

«Coneixement, prevenció y cura dels re-fredats».

«Indigestió».

«Reumatisme y Ciática».

«Malalties del cor y arterias».

«Repertori».

«Tractament no quirúrgich en las malalties de las glándulas y ossos».

«Homeopathe All About it or».

«The Principle of Cure».

«A Bird's Eye».

«View of Hahnemann *Organon*».

Del «Prescriber» 6 edicions, aumentada cada una d'ellas.

La última obra en Maig 1902 es:

«Lectura sobre Homeopathía».

Ara te en preparació lo *Repertori Clinich* referent al *Diccionari* de Materia Médica ja dit; es una de las obras que será més buscada per los práctichs de nostra escola.

Lo Dr. Clarke, un dels metges més anomenats de Londres, es home de bona estatura, més aviat alt, sumament simpátich y sociable, de tracte fi y educació esmerada, molt jovial y xistós, gosant del poder de atraure totas las atencions, fent sempre rotllo ab sas bromas oportunas y las més de las vegadas profitosas. Jove encara, 51 any, está ple de activitat, ab lo seu saber dará gran utilitat á la escola homeopática. Felicitemlo per lo molt y bó que'ns ha dat.

O.

Materia Médica

(Revista de Revistas)

Vamos á exponer á continuación la serie de las sales potásicas que se emplean más frecuentemente en medicina homeopática.

El grupo de las sales potásicas llamadas *Kali brom.* *Kali carb.* etc., tienen por caracteres comunes: la destrucción de los tejidos orgánicos, producen debilidad de acción en el corazón y disminuyen los corpúsculos rojos de la sangre. Son tan abundantes en la naturaleza estas sales que forman parte de todos los protoplasmas y células animales y vegetales. Por lo tanto son de gran importancia médica como remedio de los tejidos.

El Dr. Roberts presenta algunas notas concernientes á *Kali arsen.*, *Kali brom.* y *Kali nitr.*

El Dr. Stark estudia el *Kali iod.*

El Dr. Cheney el *Kali bichrom.*

El Dr. Phillipe el *Kali carbon.*

El Dr. Payne el *Kali phosphor.*

El Dr. St. John el *Kali muriat.*

Y el Dr. Case el *Kali sulphur.*

Nosotros vamos á reunir los trabajos de estos diferentes autores, estudiando por separado cada medicamento.

Kali arsenicum.—*Arseniato de potasa.* Piel

furfurácea, muy irritable, con hormigueo al calor y especialmente en la cama, al contrario de *Kali.* y de *Arsen.*, que tomados separadamente presentan los dos una amonización por el calor.

Kali bromicum.—*Bromuro de potasa.* Pérdida de la memoria, melancolía con llanto é irritabilidad nerviosa, visiones horrorosas. El enfermo se imagina que le persiguen ó que se le quiere envenenar, ó cree que ha cometido un crimen. Sus manos están constantemente en acción; insomnio en las mujeres nerviosas, histéricas, debilitadas. Por sus evacuaciones verdes, acuosas, sed intensa seguida de vómitos, ojos hundidos, pupilas dilatadas, piel arrugada, fría, lengua roja y seca, pulso imperceptible, supresión de orina, retracción del vientre, este medicamento responde á un periodo crítico del *colera* infantil. *Dearborn* ha curado con este medicamento varios casos de manchas rosadas en las extremidades inferiores con pústula central, con salida de un humor cremoso formando costras amarillentas, espesas, pruritosas, que se agravan por el calor. *Kali brom.* ha curado temores nocturnos de la dentición; el niño cuando se despierta no conoce á sus padres.

Kali nitricum.—*Nitrato potásico.* Evacuaciones acuosas, alguna vez sanguinolentas, sobre todo después de haber comido ternera. *Ipecacuana* presenta también estos síntomas después de una comida de carne de ternera; pero *Ipec.* ofrece una lengua blanca y un estado nauseoso; *Kali nitr.* no tie-

ne este último síntoma y tiene la lengua blanca.

Kali iodatum — *Ioduro potásico*. Presenta una agravación por la mañana común á los otros *Kali*; tiene una acción especial sobre los tejidos fibrosos, el periostio, el tejido celular en general y finalmente sobre el tejido nervioso; estado edematoso. El Dr. Stark lo encuentra muy útil en las cefalalgias con entumescencias externas sobre el cráneo, probablemente por la acción del medicamento sobre las aponeurosis musculares; en la coriza ya sea mercurial ó catarral; en la tos catarral rebelde con expectoración verdosa abundante, salina, sudores nocturnos y debilidad general; en el *tic* doloroso complicado con eritema nudosa; en el reumatismo articular, especialmente de la rodilla con hinchazón blanda; en la *gota* y la *ciática* con agravación nocturna ó matinal, ó acostándose del lado enfermo. El doctor Case emplea con preferencia en la intoxicación mercurial *Hepar sulph.* en sujetos friolentos. En ciertos reumatismos seguidos de gonorrea y en la iritis sífilítica es bien conocida la acción de *Kali iod.*, lo mismo que en la gota cuando el paciente no puede tener el miembro enfermo tranquilo, todo como para *Rhus*; solamente que el paciente de *Rhus* es friolento, reclama el calor y se fatiga por el movimiento, mientras que el de *Kali iod.* reclama frío y soporta los ejercicios sin fatigarse. Si el paciente de *Kali iod.*, es generalmente aliviado por el aire frío, su coriza se agrava al contrario en ple-

Arteritis

Cuando se manifiesta en forma aguda sería probablemente combatida con éxito por el tratamiento conveniente de la endocarditis, es decir, acónito á bajas diluciones y repetidas dosis. Tal afección, sin embargo, puede ser muy rara en esta forma y es en la crónica de las arterias, sólo en lo que estamos interesados. Hablaré de endoarteritis general crónica bajo el nombre de atheroma; en este capítulo solamente hablaré de las dos formas localizadas de la enfermedad. La primera de estas es la aortitis crónica, de la que debemos una completa reseña á los Dres. Tessier y Jousset. El Arsénico (especialmente en la forma de arseniato de antimonio), ha sido la medicina que ha dado al último de dichos señores mayores resultados; la administra en las trituraciones más bajas. Spigelia, la encuentra útil para el dolor, igual que el de angina que muy á menudo se asocia á la enfermedad, y Cuprum para sus ataques de disnea. Esta fué su medicación clásica. Ahora parece que se ha

seguido al Dr. Huchard en abandonar el arseniato de antimonio para emplear yoduro de sodium, del que da 20 centigramos diariamente, y para la disnea emplea glonoin 1. El Dr. Goullon, relata un caso tratado por correspondencia, en el cual los síntomas anginosos fueron diagnosticados por un distinguido médico de la antigua escuela como dependientes de aortitis. Dice que Aurum 6.^a fué empleado durante tres meses con mejora progresiva; y al finalizar este tiempo todos los síntomas habían desaparecido, y el médico (ignorando que había tomado) expresó su asombro y dijo que sólo se encontraban allí restos de la lesión.

Así tenemos en Aurum (la disnea que está marcada por desorden pulmonar) en alternativa, con el arsénico y yoduro en esta enfermedad; y la experiencia del Dr. Edmond Piedvache, muestra que Strophanthus, puede ocupar algunas veces el lugar de Cuprum y Glonoin.

La segunda forma en la que se presenta endoarteritis, ante nosotros es como el *proceso* mórbido en las arterias (usualmente de las extremidades inferiores) de la que resulta gangrena simétrica ó senil. En la primera el perjuicio apenas va más allá del espasmo; (esto es lo que se llama enfermedad de Reynaud); en la segunda es obstructivo. En cada caso Secale es evidentemente homeopático y en la forma senil, el Dr. Jousset ha tratado un caso, y el Dr. L. B. Wells tres, obteniendo su restablecimiento bajo el tratamiento de secale. La gangrena simétrica se

ha curado por Ferrum phosphoricum 1.ª y por Lachesis, 6.ª

Aneurisma

La sola esperanza que yo podía mantener para el tratamiento médico de esta afección era para el yoduro de potasium, que aunque algunas veces es útil á pequeñas dosis (como sucedió en un caso que he mencionado en mi *Pharmacodynamies*) tiene de darse generalmente á grandes dosis. No podemos hacerlo mejor. En 1879 el Dr. Flint de Scarborough publicó en *The Monthly Homœopathic Review* del mes de Junio y en el *Practitioner* del mes de Julio un caso de aneurisma aórtico abdominal, en donde buscando efectos aliviadores, casi se obtuvo la cura, por la administración de cloruro de barium á dosis de uno á dos centigramos. El fué inducido á ensayar la droga por la afirmación que se hacía en la Enciclopedia de Zreimssen del gran poder de las sales de barium en el aumento de la presión sanguínea y su analogía en esto respecto á yoduro de potasium. En su experiencia no fué solo.

En 1882 el Dr. Torry Anderson trató un caso semejante en nuestro hospital de Londres, con los mejores resultados, por dosis de tres granos de la 3.^a trituración del carbonato; (1) y en 1884 el Dr. Clarke tuvo otro (cuya relación se encuentra en su libro), que se trató del mismo modo. El Dr. Howitt de Toronto trató otro en 1885, en el que se obtuvo la curación bajo la primera dilución del muriate (2). El Dr. Bryes Moir, también ha obtenido resultados favorables en todos los casos que ha tratado (3). Estos hechos bastarán para demostrar que en las sales de baryta tenemos un agente probablemente homeopático y ciertamente curativo en esta grave enfermedad. En conexión con esto puedo llamarles la atención respecto á las aguas minerales de Llangammarch en Gales que contienen una apreciable aunque pequeña cantidad de cloruro bárico. Una de las afecciones en las que son más útiles es en dilatación del corazón.

A pesar de estos esfuerzos de nuestros más eminentes hombres en la dirección del aneurisma, no debemos olvidar á lycopodium. En las manos del Dr. Majumdar un caso de esta enfermedad en la carótida derecha, desapareció bajo su administración; flatulencia y eructaciones ácidas coexistentes con la lesión, exigen este remedio. Algunas veces pueden auxiliarnos otras sales minerales. El Dr. H. S. Fuller, explica

(1) *Annals*, X., 256.

(2) *M. H. R.*, XXIX., 669.

(3) *J. B. H. S.*, IV., 216.

dos casos, ambos en el cuello, en uno de los cuales (un muchacho de 15 años) la completa desaparición fué debida al tratamiento de calcárea fosfórica 2.^a. En el otro el paciente fué una mujer de 45 años, y el tratamiento fué calcárea fluórata 3.^a, pero especialmente la 12.^a y 30.^a causaban decaimiento de los dolores, que fueron graves, y una disminución del hinchamiento, y esto le permitió andar alguna distancia y dedicarse á sus cuidados domésticos.

Para estos dolores empleó acónito, el cual, y también á glonoin los ha encontrado útiles el Dr. Lambert. El Dr. Molson examinó un caso de tumor pulsativo en el cuello, lado derecho. Fué mejorando grandemente bajo baryta carbónica; pero el paciente padeció fuertes y constantes dolores en el hombro derecho, que le corrian hacia el brazo, por espacio de seis meses los cuales se le aliviaron por Kalmia 1.^a

Degeneración arterial

Ahora se conoce también bajo la forma de esclerosis esta degeneración. Casi siem-

pre depende de endarteritis crónica, en cuyo caso se considera á plumbum conveniente para ello. El Dr. Arnulphy, sin embargo, considera á esta medicina más efectiva en atheroma verdadera, que es una degeneración grasienta primaria; y sigue el Dr. Huchard que prefiere los yoduros en la esclerosis.

Las enfermedades de las venas que voy á examinar son flebitis y varicosis.

Flebitis

En su forma más familiar de flegmasía *alba dolens* entrará entre las enfermedades de la mujer. Cuando ocurre bajo otras circunstancias y presenta la forma ordinaria sub-aguda encontrarán ustedes dos excelentes remedios en *Pulsatilla* y *Hamamelis*. Apenas sé distinguirlos ahora, á cual debo emplear. Dificilmente podrán hacer algo más que seguir el ejemplo del doctor Jousset que emplea pulsatilla al principio, y hamamelis si sus efectos no son tan rápidos como se desean. En el caso en que el dolor es muy marcado el Dr. Cartier prefiere ar-

sénico. En flebitis supurativa *Lachesis* ocuparía el lugar de cada uno de estos remedios, y lo que puede hacer en tales casos está demostrado por los tres *venenos* mencionados. En los casos de flebitis aguda relatados por Mr. Ayerst en el volumen décimoquinto del *British Journal of Homœopathy*. *Lachesis* es la medicina más eficaz entre las varias que se usan. Para las *tromboses* dolorosas que ocurren en el trayecto de una vena después de la flebitis, el Dr. Ord recomienda *Arnica* 1.^a.

En la flebitis crónica (mejor en las diluciones desde la sexta en adelante) *Pulsatilla* es de gran utilidad. El Dr. Espanet alterna *Mercurio* con ella y encuentra á estos dos remedios suficientes para toda clase de flegmasía de carácter venoso (tal como sabañones) ocurriendo en órganos en los cuales tengan una acción electiva. Emplea la sexta dilución.

Varicosis

La práctica ordinaria tiene como solo recurso mecánico, muy á menudo, medidas

quirúrgicas. Será esto de muy poco agrado á los pacientes y seguramente de honor al *arte* de la Medicina, si la homeopatía puede enseñarnos la manera de curarla de un modo más excelente. Creo que podemos hacerlo por medio de dos potentes medicinas, *Hamamelis* y *Acido fluórico*.

1.º La historia de *Hamamelis* como he dicho en mis «Pharmacodynamics» es muy interesante, Vds. ven á la droga acercarse gradualmente á nuestro conocimiento, primeramente, como remedio *empírico* y local, después encontrando la manera de obrar de un modo semejante interno; después siendo elegida para aliviar estados mórbidos de otras venas como las del rectum; finalmente descollando como nuestra mejor medicina para flebitis, varicosis, almorranas (especialmente sanguíneas) y hemorragias pasivas. Todo esto se ha efectuado en unos cuarenta años, pero actualmente *Hamamelis* es el remedio supremo en práctica homeopática, donde quiera que estén inflamadas las venas ó se padezca dolor ó dilatación, ó cediendo bajo la presión sanguínea.

2.º Del *ácido fluórico* dije en la primera edición de mi libro (1867) que bajo él, entre otras cosas «las venas varicosas se han contraído la mitad de su tamaño.» Derivé mi información de un síntoma clínico insertado en una patogenesis de la droga publicada por Constantino Hering en el primer volumen de las Operaciones del Instituto Americano de Homeopatía. El Dr. Burnett que ha dedicado otro de sus pequeños libros

no aire, al mismo tiempo que todas las mucosas circundantes (ojos, senos frontales, huesos maxilares, orejas) son presas; las bebidas y los alimentos fríos no son soporados. *Kali iod.* es muy eficaz en los derrames gonorreicos verdes ó amarillo-verdosos. Con este medicamento se han curado reincidencias de *urticaria*.

Kali bichrómicum.—*Bicromato de potasa.* El paciente de *Kali bichrom.* está sujeto á enfriamientos (extinción de la voz, croup en los niños, bronquitis, dolores reumáticos, neuralgias, disentería). Las mucosas afectadas dan secreciones viscosas espesas, á veces membranosas. Cefalalgia frontal extendiéndose hasta un ojo, dolores en los huesos del cráneo, conjuntivitis con secreción viscosa y aglutinación de los párpados, ulceración del tabique nasal, secreción purulenta de toda la mucosa nasal, ulceraciones muy profundas y secreción bastante espesa y viscosa; disentería que reaparece todos los años, leucorrea viscosa y pegajosa. En el croup cuando no han dado resultado *Acon.*, *Hepar* y *Spong.*, *Kali bichrom 2 x* ha dado alternando con *Gelsem.* excelente resultado. Cheney ha curado por *Kali bichrom.* un caso de ciática rebelde. En el croup las diluciones bajas son preferidas y en el reumatismo y en las afecciones constitucionales, al contrario, se prefieren las diluciones medias y las elevadas. El Dr. Hocker remarca que el paciente de *Kali* se agrava al frío seco, mientras que el de *Calcar.* se agrava al aire frío y húmedo. La indicación de

Kali bichrom en el croup está subordinada á la ausencia de fiebre, por consiguiente en los últimos estados. Es uno de los mejores medicamentos en la dispepsia ácida, sobre todo si alterna con dolores reumáticos.

Kali carbónicum. — *Bicarbonato potásico.* Conviene este medicamento en un humor irritable, triste, en el insomnio después de las tres de la mañana en mujeres ó en ancianos de tejidos blãndos inclinados á la obesidad. Lo indican asimismo la coriza con estornudos, cefalalgia y fatiga grande, y la influenza y más todavía las secreciones nasales crónicas. Es un buen remedio de la epistaxis, cuando se declara por la mañana después de haberse lavado la cara, de la otorrea, del edema del párpado superior (*Apis*, presenta una hinchazón considerable en forma de saco por encima de los ojos), de la faringitis, de la digestión difícil en sujetos anémicos con gran distención del estómago ó del vientre, de las hemorroides con dolores vivos, de la fiebre puerperal con sudor profuso, de la anemia de las mujeres después de no haber dado resultado *Helon*, *Ferrum* ó *Pulsat.*, de las inflamaciones acuosas y crónicas de las vías respiratorias y lo mismo del asma, pleuresia, pneumonia especialmente á la base del pulmón derecho sobre todo si los dolores lancinantes sobrevienen independientemente del movimiento. El paciente de *Kali carbón.* experimenta agravación por el frío, el de *Calcár. carb.*, por el frío húmedo.

En ciertas epidemias de coqueluche, el

Kali carbónicum ha dado muy buen resultado en los adultos.

Kali phosphoricum. — *Fosfato de potasa.* Conviene especialmente esta substancia en la neurastenia, sobre todo si hay miedo sin motivo alguno, depresión mental, fatiga cerebral, pérdida de la memoria, cefalalgia occipital, sensación de fallecimiento en el epigástrico desapareciendo momentáneamente comiendo, reapareciendo dos ó tres horas después de haber comido, exceso de sedimento blanco fosfatado en la orina, en las neuralgias ó en las parálisis dependientes de un agotamiento nervioso.

Kali muriaticum. — *Cloruro potásico.* Responde á las afecciones croupales ó diftéricas y á la pneumonia croupal. Similar á *Acón.* y *Bell.* será necesario siempre que haya duda en la elección de estos dos medicamentos. Es utilísimo en las anginas de inflamación poco intensa, en la sordera por hinchazón del oído externo, en la obliteración de las trompas de Eustaquio, en la retracción de la membrana timpánica, en la hinchazón inflamatoria de la lengua, en la dispepsia con evacuación arcillosa, cuando alterna la constipación con la diarrea, en el reumatismo agudo ó crónico con hinchazón de las articulaciones y exacerbación por el movimiento. Recomienda este medicamento el Dr. Peltier, en la angina sífilítica, en la fiebre tifoidea con relajamiento intestinal y sensibilidad del vientre, en la estomatitis aftosa ulcerosa (mercurial ó escrofulosa) y en la forma gangrénosa. Es uno de los mejo-

res medicamentos de la inflamación crónica del oído medio. Con el concurso de *Ferrum phosphoricum* en la escarlatina hay una acción curativa más pronunciada que con *Bell.* y es tan eficaz como profiláctico. Es el remedio principal de Schuessler en la fiebre puerperal y en la viruela, pues detiene la formación de pústulas, en las erupciones de la cara y de la cabeza en los niños como también en las erupciones vesiculosas de contenido espeso y blanco, en las inflamaciones glandulares y en las exudaciones fibrinosas y linfáticas intersticiales. Según Devey responde al segundo estado de la inflamación y á la aparición de la exudación. Se han obtenido los mejores efectos con la tercera y la 6.^a decimal.

Kali sulphuricum.—*Sulfato de potasa.* Tiene acción especial sobre el sistema linfático en donde determina una falta de secreción con formación de una mucosidad amarilla que ocupa toda una membrana ó solamente por placas, y en particular sobre la piel una erupción papulosa ardiente, erupciones tiñosas ó eczematosas á la cabeza, á la nuca, á la espalda, al antebrazo, á las manos y á la axila izquierda. Ha curado este medicamento úlceras varicosas de secreción viscosa amarilla, alguna vez fétida, así como *epiteliomas* y pólipos. Como *Bryon.*, responde al vértigo levantándose de sentado ó echado, pero sin desfallecimiento ni náuseas. A los ojos: secreción muco-purulenta de la conjuntiva formando costras. Es muy eficaz en la oftalmia de los recién nacidos. Otorrea á veces fétida con sordera, sobre todo si las

trompas de Eústaquio están interesadas.

Secreción en la nariz de un moco viscoso con pérdida del olfato. Neuralgia facial y dentaria, agravándose en una habitación caliente y por la tarde. Lengua viscosa-amarillenta, á veces los bordes blancos tanto en las alteraciones del estómago, del hígado, de los intestinos y de las vias respiratorias, como en las fiebres acompañadas de artritis ó de malaria. Gonorrea ó leucorrea amarillenta como para todos los *Kali*, salvo *Kali bichrom.* del cual la secreción es viscosa. Para *Kali phosphor.*, es amarilla de oro. Es útil asimismo en la bronquitis y en la pneumomía; fuerte ronquera y expectoración rara y difícil, hasta el punto de producir vómitos. Inflamación artrítica pasando pronto de una á otra articulación. El Dr. Linnell le ha encontrado semejanza con *Pulsat.*, y lo recomienda como sucedáneo de este medicamento.

RÓMULO VALLS.

(*Rev. Hom. Franç.*)

Documents importants

L'experimentació medicamentosa, son avenir jutjat segons la societat d'oftalmologia,

otologia y laringologia, per lo Dr. Bellows. Un treball de tres anys en onze centres especials per l'estudi d'un sol medicament, fet en 51 subjectes dels dos sexes ha donat més de 500 treballs manuscrits. Tots aquets han sigut revisats per un concell, y classificats per fer ressortir lo valor d'aquet nou modo d'experimentació.

Es un progrés gran lo substituir l'experimentador sol, per varis grupos baix la direcció d'especialistas de las diversas branças de las ciencias médicas. S'han fet servir estudiants y altres individus retribuïts convenientment, dibuixant detalladament sas lesions anatòmicas, sas erupcions, etc.

Los métodos moderns exigeixen una reexperimentació feta d'una manera sistemática que sols pot portar a cap una institució fundada y organizada baix aquesta intenció y un Institut d'experimentacions medicamentosas establert en una casa en bonas condicions higiénicas, comprenent una bona biblioteca, una sala de visitas prou gran per lo treball dels especialistas, y laboratoris d'análisis y per estudis bacteriològichs.

Si a n'aixó s'hi juntesen las sigüents condicions, de que'ls càrrechs fossin retribuïts, l'Institut reconegut per l'Estat y administrat per personas aptes, segons lo Dr. Bellows, daría un bon resultat y faría prou rahonable l'estudi necessari de las drogas y substancias diferentas que manipulém. Aquet deu esser lo desideratum de tot cercle de metges homeópatas per arribar a tenir completa una bona materia Médica. Aquet pro-

gecte grandíós, ja iniciat a horas d'are es lo que's posará a debate en la reunió de l'*American Homœopathic Institute* en 1904 a Niágara; tant de bó día arrivi que aquí decidím altre tant.

S. Y P.

Novas

Congrés d'Homeopatia a Oxfort

Ha tingut lloch essent molt concorregut y segons la periódich *The Monthly hom. Review* fou presidit per lo Dr. Perey Wilde. Entre'ls treballs presentats n'hi ha un den M. Laclolan sobre l'importancia de la química y física baix lo punt de vista de l'homeopatia.

En ell se parla entre altrás cosas de l'ósmosis y se fa notar que una solució molt concentrada s'absorbeix poch a poch y l'ex-cés es llensat per la célula, aquesta experiencia prova lo absurd de fortas dosis de medicament.

*
* *

Nostre bon amich lo Dr. Costa, colaborador d'aquesta REVISTA, ha marxat a fer un viatge per l'América a estudiar l'estat de la homeopatia a n'aquellas llunyanas terras.

L'hi desitgém felís viatge y bons resultats.

Necrología

L'homeopatia acaba de perdre un de sos grans homes, al metge de Londres Dr. *Robert Thomas Cooper*; nascut en 1844, y exercint a Southampton ahont estudiá molt be l'aplicació de *Sulph.* y *Acit sulph.* en lo paludisme y sas conseqüèncias, se cambiá després a Londres (1874) ahont se dedicá al tractament de las malalties de las orelhas, era professor d'ellas en l'Escola hom. de aquesta ciutat, essent interessants d'allavors ensá l'estudi d'*Hidrastris* en aquestas malalties y els de las sorderas cerebrals publicats en la *Lancet*.

A ell devém un estudi nou e important que una vegada ben conegut donará a nostres companys armas per combatre molta classe de tumors que's deyan incurables, excelent botánich, discernint sas indicacions, sentá hermosas innovacions. d'ell es la que recorria en molts ocasions, quan una tintura d'una planta havia acabat sa acció sobre un malalt, usava allavors la tintura d'una especie natural de la mateixa, establint emperò sas indicacions diferencials, com ho proban sos treballs sobre las *Lobeliácees* y *Crucíferas*. Com sabém tots los homeopatas coloborá en lo *Dictionary of Materia Medica* del Dr. Clarke, essent molt detalladas las indicacions del *Picric ac.* y del *Ferrum picr.* en otiatria. Los treballs que deixá sens publicar son molts y tenim entès que son fill s'encarregará de darlos a conèixer, llástima seria quedaren a las foscas tan bonas nocions y reculls de notas com devia tenir en sa llarga y froaixent carrera.

Prou se mereix dirli que descansi en pau tan profitós mestre després de sos desvetllaments en pro de l'humanitat.

Aixís siga!

S. Y P.

FARMACIA CENTRAL HOMEOPÁTICA

DEL

DR. WILLMAR SCHWABE

DE

LEIPZIG (Alemania)

El mayor y más acreditado establecimiento del Globo

Este establecimiento se ocupa exclusivamente de la preparación y venta de todos los remedios homeopáticos. Tinturas madres, diluciones, trituraciones, tableas comprimidas de las trituraciones y glóbulos.

Gran surtido de botiquines, carteras, botiquines veterinarios, farmacias completas para médicos, farmacéuticos y hospitales.

Glóbulos inertes de su propia fábrica, azúcar de leche, utensilios para la preparación de los medicamentos, etc., etc.

Obras homeopáticas publicadas en español.

Se envían gratis, precios corrientes ilustrados en español á quien los pida.

Exportación á todos los países del Globo

Dirección: Dr. Willmar Schwabe-Homeopathische Central Apotheke.—LEIPZIG

L'ORTOPEDIA MODERNA

Tort y Carcasona

Casa especial per la construcció de aparells ortopédichs, cotillas, camas, brassòs, y mans artificials, ab subjecció als últims avenços de la ciencia.

Braguers nous models

per la retenció absoluta de tota classe de trencaduras, (per crónicas que sían); instruments de cirurgia de las mellors fàbricas, articles de goma, xeringas, mitjas elásticas.

3, Passatge Colon, 3 (Plassa Real).—Barcelona

Laboratori d'análissis químich y micrográfich

DEL

Dr. B. Oliver y Rodés

Laboratori especial per análissis d'orins
sediments y càlculs orinaris

Análissis mèdichs.

Preparació de tota classe de tinturas y dilucions
segons la forma homeopática.

LAURIA, 15 (entre Còrts y Casp).—Barcelona

Dentífirico VELA

Este elixir sirve como preservativo de los dolores de muelas, haciéndolos desaparecer friccionando con el elixir la parte dolorida.

Se halla preparado exclusivamente con substancias vegetales á base de Quina y Sándalo, pudiendo asegurarse no perjudica el esmalte de la dentadura, ni ofrece peligro alguno su empleo, como sucede con la mayoría de los dentífiricos, compuestos principalmente de Sacarina y Salol.

Basta media cucharadita de las de café en medio vaso de agua para su empleo.

DEPÓSITO GENERAL:

Gran Farmacia Homeopática **GRAU-ALA**

Unión, 8. — **BARCELONA** ♦ Precio 2 ptas.

Gran Farmacia Homeopática Especial

GRAU-ALA

Unión, 8. — BARCELONA

Tinturas para uso externo

Tintura de Hydrastis. — Se emplea á la dosis de dos gotas por cucharada de agua tibia en inyecciones, contra las enfermedades crónicas de los órganos genitales de la mujer, como la leucorrea, etc. También ha sido empleada al exterior para la viruela.

Tintura de Ledum. — Al exterior se emplea contra ciertas formas de gota.

Tintura de Pinus. — Se emplea en fricciones sobre las extremidades desviadas de los niños y en las desviaciones de la columna vertebral.

Dilución de Pulsatilla Anémoma. — En olfacciones da muy buen resultado contra la coriza y romadizo.

Tintura de Rhus Toxicodendron. — Contra las torceduras y dolores reumáticos.

Tintura de Ruta. — Contra las lesiones mecánicas de las articulaciones.

Tintura de Staphisagria. — Recomendada contra las caries dentaria y contra el dolor de muelas.

Tintura de Symphitum. — Se usa en las fracturas de los huesos.

Tintura de Thuja. — Contra las verrugas.

Tintura de Urtica Urens. — De grandes resultados contra toda clase de quemaduras.

Tintura de Verbascum. — Se usa en la neuralgia facial.

Todas estas tinturas para uso externo se venden en frascos de 25, 50 y 100 gramos, al precio de **1'50, 2 y 3 ptas.** respectivamente.

Dr. Franc.º Benavent y Manaut

Visita de 9 matí a 2 tarde

Dormitori St. Francesch, 9, 1.r 1.ª

Dr. Ignasi Canut

Visita de 11 matí a 1 tarde

Dormitori St. Francesch, 9, 2.n, 2.ª

Dr. Joseph Cívil

Visita de 6 a 8 tarde

Sta. Agna, 24. Barcelona.

Dr. Joseph Grífols

Visita de 5 a 7 tarde

Dr. Dou, 4, 1.r Barcelona.

Dr. Enrích Laplana

Visita de 2 a 4 tarde

Ronda Universitat, 25. Barcelona.

LAS CREENCIAS EN MEDICINA HOMEOPÁTICA

LA MEDICINA MODERNA

PRECEPTOS REGENERATIVOS PARA LOS NIÑOS

Opúsculs escrits per lo **Dr. RICART**

Materia Médica Homeopática

per **J. JOUSSET**

traduhida al castellá per lo

Dr. J. NOGUÉ Y ROCA

Se ven a casa l'autor y en totas las farmacias homeopáticas

Dr. J. Nogué y Roca

Visita de 3 a 5 tarde

Pelayo, 20 entressol. Barcelona.

Dr. Piqué y Sabater

Visita de 9 a 11 m. Unió, 8

" " 3 " 5 t. al carrer

Mendizábal, 15, 1.r Barcelona.

Dr. Jaume Peiró

Visita de 2 a 3 y de 7 a 8

Carrer Major, 56. Barcelona (Gracia.)

Dr. Ramón Roig y Blanch

Visita de 3 a 5 tarde

Pelayo, 44, pral. Barcelona.

Dr. Joan Solé y Pla

tractament homeopátich

en las

malaltias del Nas, Coll y Orelas

de 6 a 8 del vespre

Comtal, 24, 1.r Barcelona.

Dr. Joseph Sabater

Visita de 3 a 5 tarde

Unió, 8 Barcelona.

LA FIEBRE TIFOIDEA

Su tratamiento homeopático

Obra escrita per lo Dr. Angel Olivé


Se ven a casa l'autor y en la Farmacia

GRAU-ALA (Unió, 8)

H 610.5
R 455-
H 76

CONTINUATION

GENERAL LIBRARY
UNIV. OF MICH.
JAN 16 1905



Barcelona, Deseembre de 1903

SUMARI:

Nous camins, per Rómulo Valls.—Retenció urinaria, per S. y P.—Folletí.—Nova.—
Index.

Revista Homeopática Catalana

Cada fascicle contindrà, á lo menys, 24 pàgines.—
Sortirà mensualment.—Tindrà per objecte la difusió del
principi *Simila similibus curantur* en tota sa extensió.

Publicarà tots los treballs que s'envihin, que's cre-
gui puguin contribuir al avenç de l'Homeopatia.

Los manuscrits, obras enviadas y cambis, serán
adressats al Secretari del Comité de redacció,

carrer de l'Unió, 8.—Farmacia Homeopática.

Tenint en compte la semblansa de las llengüas neo-
llatinas, y que la ciencia es ciencia siga'l que vulga lo
idioma en que s'escrigui, en aquest periódich s'adme-
trán, indistintament, quants treballs se presentin en qual-
sevol dels idiomas moderns derivats del llatí.

FUNDADORS Y COLABORADORS DEL PERIÓDICH

Miquel Balari; Francisco Benavent y Manaut; Francisco Javier de Benavent y
de Camón; Joan Bertrán; Ignasi Canut; Alfredo Chapuli (Alicante); Joseph Civil;
Joaquim Costa; J. Falp y Plana; Garcia Villalba (Murcia); Joseph Grifols; Joan
Just Xamar; Enrich Laplana; A. Messeguer; (Oriola); R. Montañá; J. Nogué y
Roca; A. Olivé y Gros; J. Peiró; J. Piqué y Sabater; Joseph Ricart; Laureá
Roig; Ramón Roig; Salvador Roig; Joseph Sabater; Joan Solé y Plá; Lluís de Vela;
: : : : : H. Van der Laan (Brasil.) : : : : :

Director: J. Nogué y Roca.

Secretari: Joan Solé y Plá.

Administrador: Lluís de Vela.

ABONAMENT

5 ptas. l'any per tot lo mon.—Un número solt, **0'50** pta.

Redacció y Administració

UNIÓ, NÚM. 8. — FARMÀCIA HOMEOPÁTICA

Gran Farmacia Homeopática Especial GRAU-ALA

Unión, 8.—BARCELONA



Esta casa montada á la altura de las más acreditadas del extranjero, se halla surtida de cuanto tenga relación con la **Homeopatía**.


Tinturas madres, diluciones, trituraciones, azúcar de leche, glóbulos, tabletas, etc.—Farmacias completas para Médicos, Farmacéuticos, Veterinarios, Hospitales, Colegios, Casas de campo, Buzos, etc., con tinturas, glóbulos ó diluciones.—Gran surtido en botiquines y carteras de todas clases, de **5 á 500 pesetas**.—En venta todas las obras de Homeopatía publicadas.—Se remiten catálogos gratis.

Gran Farmacia Homeopática Especial

Unión, 8

GRAU-ALA

Barcelona



Cajas, carteras y botiquines

CAJAS EN TELA Y MARROQUÍN ESTUCHES DE MARFIL
: : de varios tamaños : : : con herrajes de plata :
CARTERAS EN MARROQUÍN CAJAS DE CAOBA
: : de varios precios : : : desde 40 á 100 frascos :

SE HALLAN DE VENTA

EN LA

Gran Farmacia Homeopática Especial GRAU-ALA

todas las obras de Homeopatía conocidas

SE REMITEN CATÁLOGOS ILUSTRADOS GRATIS

REVISTA ❁ ❁ ❁ ❁

HOMEOPÀTICA

CATALANA ❁ ❁

Any II Barcelona, Desembre de 1903 Núm. 23 24

NOUS CAMINS

Ab igual sò que'l progrés de las ciencias físicas, va la química orgànica donant cada dia a la medecina y a la industria, nous productes ja terapèutichs, ja industrials, de molta importancia. En son laborator, el químic no para un sol moment en l'estudi de las complicadas reaccions que tenen lloch en las mallas dels cossos orgànichs, del modo que reaccionan al contacte dels cossos de complicació més senzilla, podent trovar a la fi un modo d'explicarse'l perquè certas malalties y podent també aixís arribar a gaudir nostre feble organisme tan enrotllat de perills, com los forman lo mateix medi que'ns volta.

Encar que no ho sembli, tenen aquestos químichs algùn parescut ab els alquimistas

que'n l'etat mitja dedicavan tots los instants de sa vida en buscar la pedra filosofal, al elixir de la llarga vida, pera que'ls conservés forts y fermes per temps indefinit y allunyar molt y molt l'instant en que segons ells havían de juntarse y confondre ab lo Gran Tot. A ells coim are, als moderns químichs se dehuen moltes novas inesperadas, com allavors l'Arnau de Vilanova trová l'alcohol, avuy apareix lo radium; si aquell ens ha sigut útil, no sabèm encara los efectes incalculables que'n traurèm del últim.

Molt ha progressat fins al present y en pochs anys la química orgánica, donantnos a coneixer moltes substancias novas, d'aplicació a l'industria unas, com las materias colorants corresponents a la serie aromática, y altres dedicadas a la curació de las diferents malalties que flagellan la pobra humanitat.

Antigament y encara avuy dia s'aplicavan per curar las malalties, los vegetals sencers o sas parts, generalment infusions o tintulas alcohólicas y'ls minerals sols o en combinacions; emperó desde que ha progressat tant l'estudi dels compostos orgánichs y desde que ilustres químichs afirmaren y demostraren que las propietats terapèuticas dels vegetals eran deguts a certs principis actius que formavan part de las células organisadas, y van poguer obtindre aislar aquets elements, los terapeutas han comprés la inutilitat d'aplicació de las substancias inerts que acompányan a n'aquets principis. A l'hora també molts altres qui-

michs estudian lo perquè de certas combinacions naturals com se trovan en molts vegetals que pogan curar determinats mals, y trovarán al fi lo perquè en los laberintes de la química orgánica, trovant explicació a las curacions obtingudas pera los que usan las substancias arborivitals.

Moltas de las substancias inorgánicas usadas o administradas pera produhir un efecte curatiu, son de difícil absorció per l'organisme y necessitan porque pogan omplir aquet fi esser prou divididas per esdevenir absorbibles segons las més novas teorías químicas; y aixís més promptament arrastradas al torrent circulatori, poden produhir un cambi químic-biològic en l'organisme o millor dit en las cèlulas que'l componen.

D'aquí la gran importancia de la química orgánica en l'avens de la medecina y l'explicació de las teorías homeopáticas que per molts eran encara consideradas com cosa absurda o del altre mon.

En el índex de la farmacopea homeopática, hi ha inserits molts medicaments que solament deuen guardarse en cassos determinats, sos efectes los tenen més marcats y sobre tot més exactas substancias senzillas d'ells derivadas, que farán mercés a las corrents novas fer brillar la teoria cristallisada per lo mestre Hahnemann y escampada a tots los recons del planeta per sos deixebles; aixís tindrà sólidas bases, com las té en sa experimentació en l'home sa.

Al metge homeopata toca, donchs, estu-

diar los diferents compostos orgànichs actius que proporciona'l quimich després dels cuantiosos treballs de laboratorí, per aixís aixamplar lo gran cabal que ja poseeix de medicaments, aixís la humanitat trovará curació a las plagas qu'encara la delman y mostrará son agrahiment al home que dediqui son temps en ideals tant nobles y reudentors.

RÓMULO VALLS.

Retenció urinaria

No la clasifiquem com a malaltia sinó com un sintome. Ab aquell nom se coneix la impossibilitat del pacient en buidar sa bufeta urinaria, pot esser voluntaria o involuntaria, es voluntaria la retenció en los nens quan jugant retenen d'orinar o en noyas y donas per inconveniencia o procrastinació; tot lo que produeix atonia de las fibras de la bufeta per la dilatació forsada. La retenció involuntaria es produhida per congestió, inflamació aguda y per traumatisme de las parets vesicals, per hipertrofia de la próstata, per estretament de l'uretra, o per obstrucció del coll de la bufeta o de l'uretra per un càlcul, un gremull de sang, una neofor-mació vegetant o un cos estrany. Pot esser

també produhida per paràlisis o per incoordinació dels muscles vesicals.

Passarán revista per establir un bon tractament a la magnífica obra que sobre malalties del aparell urinari publicá ja en sa tercera edició lo Dr. Bukk G. Carleton de Nova-York.

Diu ell al descriure sa patologia, que'n la sobre-distensió aguda de la bufeta per retenció d'orina, si no es aliviada immediatament es seguida de congestió, inflamació ab extravasació en sas parets, etc., y ultimament descamació del epiteli vesical, y aquet que prevenia l'absorció urinaria no hi posa dificultat y ve l'intoxicació per absorció, cistitis, congestió renal y de la próstata. A lo mateix pot conduir la retenció crónica y fins las parets se tornan completament atónicas, dilatadas com los ureters y pelvis renal; la lesió renal causa primer poliuria y después anuria.

Retenció per congestió o inflamació; resultat de la invasió gonorreica de la uretra prostática, per lo desenrotllo d'un abcés prostátich, traumatisme de la part o l'aplicació d'una ingecció inoportuna. Pot tractarse allavors, segons Carleton si la próstata está calenta, inflada y sensible, ab banys calents o dutxas calentas ab l'irrigador prostátich de Kemp, supositoris rectals de *Belladonna* y *Acónitum*, *Arnica*, *Belladonna*, *Gelsemium* o *Veratrum viride*. Si la congestió no s'alivia a las duas horas, se farà la ceterisació. L'abcés prostátich deurá obrirse per incisió al periné y tractat quirúrgicament. Si es de-

guda a congestió y espasme de la uretra, deu ferse la caterisació ab la sonda metálica, si la anestesia es necessaria se farà localment ab una solució al 2 per % de *Cocaina* o *Eucaina*.

Retenció per hipertrofia prostática.—Lo modo de desenrotllarse es igual; la historia del cas, la presencia de la tumoració per l'examen rectal, o un tumor que ocupa la regió nos conduirà al tractament. Si la retenció es completa lo tractament serà casi sempre quirúrgich; si es incompleta la paliació s'obté per la sonda evitant l'infecció. Si aquesta ha tingut lloch, se darà després de buida un lavatge ab una solució bórica ab la sonda de doble corrent. Lo sondatge pot arribar a ferse fins quatre y vuit vegadas al dia. A vegadas s'han de arribar al sondatge permanent y a las inyeccions d'*Hydrastis*. Com a medicació *Ars. iod.*, *Kali ph.*, *Yod.*, *Chelid.*

Retenció per obstrucció de repent del conducte uretral.—Lo diagnóstich pot esser facilitat per l'història clínica, tant si's tracta de gremulls de sang, de tumors pediculats, o de càlculs. Lo sondatge y tractament curatiu de las causas de aquestas lesions estranyas; a vegadas no obstant quan se tracta d'homes, es necessari arribar fins a la cistotomia suprapúbica.

Retenció per paràlisis o incoordinació del muscle de la bufeta.—Pot esser causada per contracció espasmódica del esfinter vesical, després d'operacions en el recte o en l'aparell gènito-urinari, fractura d'algún os, o

á las enfermedades de las venas, nos dice la manera como lo ha empleado: como lo administró en un caso muy poco favorable; y cuando lo juzgó después completamente *comprobado*, y lo administró con confianza en el tratamiento médico de otras afecciones venosas con gran satisfacción. Puedo sinceramente recomendar esta monografía por contener mucha información práctica y exhibir acciones de *Ferrum* y *Rhus* (entre otras medicinas) sobre las venas, que no están generalmente conocidas. Ultimamente el doctor Washington Epps, movido por la misma razón, *dió* al ácido fluórico una prueba más completa en las enfermedades de las venas varicosas y úlceras, que llenan de enfermos las habitaciones de nuestros hospitales. Encontrarán sus resultados en un artículo de gran valor publicado en el volumen tercero del *Journal of the British Homœopathic Society* que ha sido muy copiado y traducido, siendo muy instructivo, y al mismo tiempo para el tratamiento de esta clase de enfermedades. Se ha usado raramente el ácido en diluciones inferiores á la 6.^a y el Dr. Washington Epps obtuvo sus mejores resultados de la 12.^a y de la 30.^a.

Puedo mencionar que en América, *Carduus marianus* «es el específico que podemos desear para las venas varicosas.»

Staphisagria está recomendada por el Dr. Bähr, y el Dr. Cartier recomienda *Zincum* 6 donde las venas son dolorosas.

Linfangitis

En su forma más familiar, como nosotros la vemos en los linfáticos del brazo, inflamado después de una herida envenenada. *Belladonna* y *Mercurio* palian y curan todo el mal aquí, (si no se ha desarrollado mucho) y si el sistema general no está afectado. El Dr. Jousset considera que su uso alternado constituye el tratamiento interno de la enfermedad. Cuando hay fiebre con gran desasosiego ó insomnio *Rhus* puede ser mejor como se ha probado en dos casos del Dr. Waszili. Cuando los síntomas locales son de carácter vicioso y hay depresión constitucional puede emplearse *Lachesis*.

El Dr. Bähr describe una forma peculiar de linfangitis, que ocurre más particularmente en las mujeres y al rededor de la cabeza. Con esta inflamación «describe él», tiene lugar una fiebre violenta de una manera muy repentina, acompañada de dolores en la piel del cráneo y en la nuca. El decaimiento de estos dolores es esperado con la aparición simultánea de varias durezas ó

tumores, y de *cuerdas duras* al rededor de la cabeza, que muy pocas veces permanecen más de veinticuatro horas. Después de un corto intervalo de alivio, tienen lugar otros ataques, pudiéndose seguir así durante varias semanas. En este estado, *Apis* ha sido rápidamente curativo.

Linfadenoma

Dilatación espontánea y sin dolor de las glándulas linfáticas, que del primer médico que la describió completamente recibió el nombre de «enfermedad de Hadgkin.» «De sus remedios internos (según el Sr. William Gowers) el arsénico es incomparablemente el más potente. Puede emplearse en las más grandes dosis que el paciente pueda soportar, tal como quince *minims* del licor arsenical, tres veces diariamente. Muy a menudo, causa algún dolor en las glándulas que proviene de su disminución en tamaño y hasta en algunos casos, de su completa desaparición.» Esta dosis es perniciosa, con su uso médico prolongado ha causado un estado semejante en el pecho y en el abdomen. Con-

sidero al yoduro una preparación mejor y lo emplearía á pequeñas dosis. Durante los experimentos hechos con esta enfermedad he encontrado algún caso en que esta droga junto con los yoduros de bariuro y de estron, fué curativa. El Dr. Galley Blockley cita tres casos en el volumen sexto del *London Homœopatie Hospital Reports* (pág. 19) que él los atribuye á esta enfermedad, pero en ninguno de ellos obtuvo mejoría bajo el tratamiento. Yo tuve un caso en el cual un cierto número de las glándulas cervicales se dilataron después de influenza. Las medicinas glandulares, tales como conium y yoduro, no hicieron nada, pero bajo un tratamiento constitucional con calcárea y thuja se calmó la enfermedad poco á poco.

Las glándulas útiles al sistema circulatorio son además de las linfáticas y de las mesentéricas ya mencionadas, la bazo, las cápsulas supra-renales y el tiroideo.

El bazo hasta ahora, se ha presentado ante nosotros terapéuticamente, casi enteramente en la forma de la hipertrofia que causa fiebre intermitente y puede desarrollarse también en los habitantes de barrios insanos, donde no hayan ocurrido paroxismos agudos. Va unida generalmente con dilatación del hígado y las dos hipertrofias forman parte de la caquexia insalubre. Esto puede tratarse con remedios tales como, calcárea arsénica, ferrum arsenicorum y natrium muriaticum, según las indicaciones dadas en otra parte y la dilatación del bazo se calmará con los otros síntomas. Cuando

se sostiene por sí misma, exige sus propios remedios orgánicos, y hasta últimamente no hemos encontrado ninguna medicina que tenga *relación* con ella.

Parece que hemos encontrado uno en *ceanothus americanus*. He dicho en mis «Pharmacodynamies», así como el doctor E. M. Hale en sus «Nuevos Remedios» cita un testigo de la antigua escuela en su notable información y dilatación del órgano y llamó sumamente la atención el resumen hecho para su empleo que, en casos crónicos en que el órgano no está delicado (ó tierno) bajo el uso de la tintura se vuelve delicado y doloroso, recobrando después su estado normal». Esto fué suficiente para sujerir su homeopaticidad, y el Dr. Burnett lo empleó en algunos casos obteniendo los más satisfactorios resultados. Por su parte, el Dr. Fahnestock lo ha ensayado en sí mismo, y dice que causa dolor de punzadas en la región seguido de dilatación del órgano. El dolor es peor al moverse, con imposibilidad de echarse del lado afectado. Síntomas semejantes tienen lugar en el hígado. Por otra parte se han publicado en nuestros periódicos las confirmaciones de la notable terapéutica de la droga, y *ceanothus* ha ocupado el primer lugar, en nuestra práctica en el tratamiento de la dilatación malarial y no malarial, como también en el de *splenitis* y *splenalgia*.

En el año 1887 el doctor Burnett recopiló sus experimentos con esta droga, en uno de sus pequeños libros, con un interesan-

te razonamiento acerca del bazo, sus enfermedades y remedios. Este remedio lo recomienda cuando se padece dolor profundo en el lado izquierdo y él ha encontrado afecciones tales como leucorrea que desaparecen bajo su uso, con sus mismos dolores.

Leucœmia

Esta enfermedad es una anemia en la que hay frecuente aumento de los corpúsculos blancos de la sangre. El doctor Hughes Bennet supuso que esta enfermedad era un desorden primario del fluido circulante; el Dr. Virchow notando su frecuente asociación con las dilataciones del bazo ó de las glándulas linfáticas, supuso que era secundaria á los desarreglos de las glándulas sanguíneas.

Aun más recientemente se ha observado un cambio peculiar en la médula de los huesos largos sin que estuviesen afectados el bazo ni las glándulas linfáticas, y así conocemos de una leucœmia lienalis, una leucœmia linfática y una leucœmia medularis. Parecen multiplicarse las observaciones de

la existencia de estos cambios locales, sin leucœmia y de leucœmia sin ellos; de suerte que actualmente la opinión parece que está en favor de la posición original del doctor Hughes Bennet.

Si esto se puede *tantear* y en casos en que leucœmia se presenta sin cambios orgánicos, tenemos para ella un remedio en el *ácido picric*, el cual lo ha encontrado el doctor Erb para producir un estado en los perros que el mismo llama «leucocythœmia artificial». Pero cuando se presenta la hipertrofia linfática, ó la delbazo, deben emplearse los remedios convenientes á cambios glandulares; y aquí las miras del doctor Grauvogl exigen una atenta consideración. Este gran escolar y pensador ha dicho que las dilataciones glandulares, acompañándolas caquexia descritas por Wirchou, fueron conocidas por los antiguos médicos bajo el nombre de «sycosis,» que diatesis tuvo un rango mayor que el que le dió Hahnemann, quien la reconoció solamente como una infección del sistema por el virus de gonorrea y su acompañante condyloma. Grauvogl admitiría esto como una de sus causas excitantes, pero cree que la condición (estado) esencial, es una en la que la sangre contiene mucha agua. En ella, hay gran tendencia á secreciones mucosas abundantes, y á transpiraciones gelatinosas en los órganos parenquimatosos. Los pacientes se encuentran peor en el frío y durante un tiempo húmedo y lluvioso, y sus sufrimientos se agravan por todo lo que aumenta la propor-

ción del agua en la sangre, como por ejemplo, baños, bebida excesiva del fluido, etcétera, etc.

Quando hay anamnesis gonorreica, recomienda el empleo de *Thuja*; y cuando la susceptibilidad del paciente al frío y humedad es muy marcada *arana diadema* y el uso alternado de *nux vomica* é *ipeacuana* son muy apreciados por él. Pero su principal remedio constitucional es *Natrum sulphuricum* del cual da cerca de cinco gotas de la 3.^a dilución decimal varias veces al día.

El Dr. Lilienthal en un estudio de leucœmia en el volumen veinticinco del *North American Journal of Homœopathy* y el doctor Goullon en su ensayo, sobre *Thuja*, van grandemente en el camino del Dr. Grauvogl. Ellos concuerdan en creer á la *Thuja* mejor para leucœmia medularis y á *Natrum sulphuricum* en las formas hipocóndrica y linfática. El Dr. Lilienthal recomienda el estudio de *Natrum muriaticum*.

Enfermedad de Addison

Los Dres. Wills y Greenhow han demostrado que hay una forma especial de enfer-

medad de los *adrenals* con la cual la piel bronceada, anemia y astenia, descritas por el Dr. Addison están en conexión. Esto es análogo á las dilataciones escrofulosas de las glándulas linfáticas, «el *proceso* mórbido en las cápsulas, consiste, primeramente, en su infiltración, por una transpiración inflamatoria de tipodébil que destruye la estructura natural de los órganos, y finalmente se padece degeneración caseosa.» Los síntomas generales de la enfermedad probablemente dependen de la relación de los órganos en los nervios gangliónicos. Estamos para tratar la enfermedad sintomáticamente, el arsénico parece que es el remedio indicado; y en el caso recordado por el Dr. Gibbs Blake en el volumen trigésimoquinto del *British Journal of Homœopathy* puede ser producido por este veneno, como el dormitorio y habitación del paciente se encontró revestido con papel amarillo, conteniendo arsénico en grandes cantidades. En el único caso de la enfermedad que yo he visto no fué del todo beneficiosa. Un método más feliz del tratamiento puede emplearse para el ataque del proceso escrofuloso en las cápsulas, para lo cual el yodo puede sernos de mucha utilidad. Quizá alguna puede hacerse para el vómito, como con Kreosote ó apomorphina, la primera no cumplió en mi caso, y con la segunda el Dr. Blake solamente obtuvo un beneficio temporal.

El Dr. Jousset recomienda remedios anti escrofulosos para esta enfermedad, y Bähr y Jähr no hacen ninguna mención de ella.

El Dr. Payr ha hecho un estudio de la enfermedad de Addison en el *Algemeine hom. Zeitung* del año 1870 y el Dr. Lilienthal en el volumen vigésimoquinto del *North American Journal of Homœopathy*.

El último sugiere *Argentum nitricum* como un remedio de gran valor, y menciona un caso tratado con el Hospital Irlandés de Ward obteniendo grandes resultados, aunque la enfermedad estaba demasiado avanzada para obtener la cura. El Dr. T. E. Guildman refiere un caso, aparentemente de esta enfermedad en la *Clinica* de Julio de 1898, en el cual se obtuvo un completo restablecimiento, cuando el paciente estuvo en una muy débil decadencia después de una exhalación crítica y más ofensiva de la superficie. Esto sucedió por la Administración de ácido hidrocianico, Arsénico iodatum y alguna de las sales de Schüssler fueron últimamente de gran valor. El Dr. Beclere presentó á la Sociedad Médica de los Hospitales un caso indubitable de enfermedad de Addison una cura definitiva de tres años de duración. Se habia efectuado por inyección hipodérmica de un fluido extraído de las mismas cápsulas supra-renales.

Broncocelle

Con este nombre comprendo á hipertrofia simple de este Ahyroid. La principal forma (ó aspecto) de esta enfermedad es claramente para el uso del yoduro.

He entrado completamente en la cuestión de su relación en la dilatación del thiroides en mi lectura sobre el yodo, y en conclusión en todos los boeios recientes y benignos, iodine es homeopático, y puede *seguirse* á dosis pequeñas y hasta infinitesimales, mientras la hinchazón (ó tumor) es duro y nudoso obra por sus propiedades *licuefactientes* y puede darse en cantidades substanciales ó aplicarse externamente (mejor en la forma de un unguento de bioduro de mercurio).

Pero no se empleará iodine en cada caso de boejo; y la homeopatía tiene otros remedios para emplear. Yo me refiero á *spongia* y *calcareá*. De la primera ya he hablado en mis «Pharmacodynamics.» El Dr. Jousset la usa habitualmente en alternación con iodine, mes por mes, empleando comun-

mente la 6.^a dilución de cada una. Dada demasiado, en substancia y aplicada localmente, puede disolver un tumor antiguo y rebelde como puede verse en uno de los casos relatados por el Dr. Barlow en el volumen vigésimosexto del *British Journal of Homœopathy* (p. 670); en otro caso el tumor se describe como, «grumoso, irregular y duro» y fué de tres años de duración; pero *Spongia* en la 3.^a y 12.^a diluciones lo curó en diez semanas. El Dr. Midgley Cash refiere un caso en el cual iodine pareció irritar; pero *Spongia* 3.^a lo curó en dos semanas. Para la acción de *Calcárea* en el bocio, puedo señalarles la notable *Historia de las Preparaciones Calcáreas*, por el Dr. Imbert Gourbeyre. Tuvo una gran reputación de antiguo en la forma de cáscaras de huevos pulverizados, y es la creencia de muchos observadores que el bocio endémico, y el cretinismo son desarrollados en el uso de agua para beber, conteniendo arcilla en exceso. Aquí no deben dar *Calcárea*; pero en casos originados de otra manera, puede ser de gran utilidad á nuestros medios médicos.

altre traumatisme, etc. En el shock, traumatisme, histeria, neurastenia, peritonitis, malalties debilitants. També aquesta atonia muscular pot ésser deguda a malalties de cervell, paràlisis, ataxia locomotriu, mal de Pott, etc. Com se veu moltes les causes, difícil lo tractament sens conèixerlas perfectament: los cassos aguts poden ésser aliviats y curats per *Hiosciamus*, *Gelsemium*, *Aurum*, *Ignatia*, *Moschus*, *Zincum valer.* etc., com a auxiliar podem utilitzar un profús enema o un bany general d'aigua calenta; altràs voltas una irrigació de l'uretra ab una solució bòrica calenta; si falla, se sondará; si la retenció es crònica deurèm observar una conducta parescuda al de la retenció per hipertrofia prostática.

Retenció per estriatura uretral: Hi ha historia de gonorrea, traumatisme al perineum, excessos sexuals, en bebedors, etc. Avans d'arribar al sondatge deu probarse l'administració de *Aconitum nap.* *Belladonna*, *Gelsem.*, bany calent, enema rectal calent, etc.

A voltas es precís arribar a la uretrotomia per curar, essent usada com a paliatiu l'aspiració suprapubiana.

Altres medicaments indicarem com a preciosos segons sas patogenesisias y son:

Acon., *Apis.*, *Bellad.*, *Cannabis sat.*, *Canth.*, *Copaiva*, *Cubeba*, *Gelsemium*, *Hyosciamus*, *Nux vom.*, *Opium*, *Pichi*, *Secale*, *Terebinth.*, etc.

S. y P.

AVIS IMPORTANT

Per qüestions editorials, deixa de publicar-se la REVISTA HOMEOPÀTICA CATALANA. No obstant molt prompte ressurtirà ab altra forma y esperèm allavors ocuparà un lloch dintre'l periodisme homeopàtic encara no senyalat en las nacions del mon vell.

Fins a reveure.

Index 1903

A

| | <u>Págs.</u> |
|---|--------------|
| Acits en las inf. gastro-int., (Solé y Pla).. | 173 |
| Albuminurie et Tuberculose (V. Neucker).. | 48 |
| Als llegidors (Dr. Nogué y Roca).. | 1 |
| Afonia (Dr. Olivé).. | 129 |
| Artemisia en la peritonitis (S. y P) .. | 163 |

B

| | |
|----------------------------------|-----|
| Bibliografia (Dr. J. P. y S) .. | 20 |
| » (S. y P.). .. | 167 |

L

| | <u>Págs.</u> |
|--|--------------|
| Las escuelas homeopáticas (Solé y Pla) | 4 |
| » » » » | 41 |
| Leon de Brasol (El Doctor) (Olivé). | 26 |

M

| | |
|--|-----|
| Modo de curar las heridas y sas complica- cions (Iriosteum) | 14 |
| Modo de curar las heridas y sas complica- cions (Iriosteum).. | 34 |
| Misceláneas.. | 38 |
| » | 103 |
| » | 137 |
| Materia Médica. | 198 |

N

| | |
|--|-----|
| Novas.. | 36 |
| » | 58 |
| » | 102 |
| » | 138 |
| » | 156 |
| » | 167 |
| » | 193 |
| » | 207 |
| Nas y naso-farinx, sa relació ab los estats morbosos del tympá (J. Solé y Pla). | 43 |
| Note cliniche (Dr. Bonino). | 185 |

P

| | |
|---|-----|
| Pericarditis (per J. Solé y Pla). | 29 |
| Preocupacions (Dr. Ricart). | 8 |
| Polineuritis (J. Solé y Pla). | 145 |

R

| | <u>Págs.</u> |
|---------------------------------------|--------------|
| Robert Th. Cooper (S. y P.) | 208 |

S

| | |
|--|----|
| Sobre el empleo del Jequiriti en oftalmología (Solé y Pla). | 11 |
| Sobrealimentación de los niños, etc. | 95 |

T

| | |
|--|-----|
| Timothy Field Allen (J. S. y P.). | 58 |
| Terapéutica bioquímica (Dr. Lardinois). | 89 |
| » » » » | 116 |
| Tratamiento de las queratitis según el doc- tor Norton (R Valls). | 148 |
| Tuberculina como medio de diagnóstico (Leon García). | 187 |

U

| | |
|---|-----|
| Un mot sur le Cedron (Dr. Schepens).. . . . | 32 |
| Un prech als senyors metges (Dr. Ricart). | 141 |
| Una vegada més (S. y P.) | 184 |

Index

Revista de Farmacodinamia

| | |
|--|-----|
| Acit pieric en la blefaritis. | 189 |
| Antimonium er. en la queratitis. | 59 |

| | <u>Págs.</u> |
|---|--------------|
| Blau de metilem. | 156 |
| Calcium fluor. | 190 |
| Chionanthus virginica | 155 |
| Chelidonium. | 155 |
| Cardus mar. en varices | 40 |
| » » » | 186 |
| Coccus cacti | 186 |
| Collargol. | 139 |
| Cornus circinata. | 140 |
| Dulcamara anafrodisiach. | 40 |
| Ferrum cyan. | 155 |
| Jaborandi en la astenopia. | 51 |
| Hydrastis | 155 |
| » | 189 |
| Natrum mur. en la constipació | 40 |
| Phytolacca dec. en los tumors. | 40 |
| Plantago major en la neuralgia. | 60 |
| Silicea. | 156 |
| Stellaria media en lo reumatisme. | 40 |
| Viola odorata en la sordera. | 39 |

Index

Revista de Terapèutica

| | |
|---------------------------------|-----|
| Cheloide. | 40 |
| Èpilepsia. | 127 |
| Gonorrea aguda. | 75 |
| Iritis. | 40 |
| Insuficiencia cardiaca. | 77 |
| Salpingitis. | 190 |
| Tich dolorós. | 180 |

FARMACIA CENTRAL HOMEOPÁTICA

DEL

DR. WILLMAR SCHWABE

DE

LEIPZIG (Alemania)

El mayor y más acreditado establecimiento del Globo

—S—

Este establecimiento se ocupa exclusivamente de la preparación y venta de todos los remedios homeopáticos. Tinturas madres, diluciones, trituraciones, tableas comprimidas de las trituraciones y glóbulos.

Gran surtido de botiquines, carteras, botiquines veterinarios, farmacias completas para médicos, farmacéuticos y hospitales.

Glóbulos inertes de su propia fábrica, azúcar de leche, utensilios para la preparación de los medicamentos, etc., etc.

Obras homeopáticas publicadas en español.

Se envían gratis, precios corrientes ilustrados en español á quien los pida.

Exportación á todos los países del Globo

Dirección: Dr. Willmar Schwabe-Homeopathische Central Apotheke.—LEIPZIG

L'ORTOPEDIA MODERNA

Tort y Carcasona

Casa especial per la construcció de aparells ortopèdics, cotillas, camas, brassos, y mans artificials, ab subjecció als últims avenços de la ciencia.

Braguers nous models

per la retenció absoluta de tota classe de trencaduras, (per crònics que sian); instruments de cirurgia de las millors fabricas, articles de goma, xeringas, mitjas elásticas.

3, Passatge Colon, 3 (Plassa Real).--Barcelona

Laboratori d'análissis químic y micrográfic

DEL

Dr. B. Oliver y Rodés

Laboratori especial per análissis d'orins
sediments y cálculs orinaris

Análissis médichs.

Preparació de tota classe de tinturas y dilucions
segons la forma homeopática.

LAURIA, 15 (entre Corts y Casp).—Barcelona

Dentífrico VELA

Este elixir sirve como preservativo de los dolores de muelas, haciéndolos desaparecer friccionando con el elixir la parte dolorida.

Se halla preparado exclusivamente con substancias vegetales á base de Quina y Sándalo, pudiendo asegurarse no perjudica el esmalte de la dentadura, ni ofrece peligro alguno su empleo, como sucede con la mayoría de los dentífricos, compuestos principalmente de Sacarina y Salol.

Basta media cucharadita de las de café en medio vaso de agua para su empleo.

DEPÓSITO GENERAL:

Gran Farmacia Homeopática **GRAU-ALA**

Unión, 8. — BARCELONA ♦ Precio 2 ptas.

Gran Farmacia Homeopática Especial

GRAU-ALA

Unión, 8. — BARCELONA

Tinturas para uso externo

Tintura de Hydrastis. — Se emplea á la dosis de dos gotas por cucharada de agua tibia en inyecciones, contra las enfermedades crónicas de los órganos genitales de la mujer, como la leucorrea, etc. También ha sido empleada al exterior para la viruela.

Tintura de Ledum. — Al exterior se emplea contra ciertas formas de gota.

Tintura de Pinus. — Se emplea en fricciones sobre las extremidades desviadas de los niños y en las desviaciones de la columna vertebral.

Dilución de Pulsatilla Anémoma. — En olfacciones da muy buen resultado contra la coriza y romadizo.

Tintura de Rhus Toxicodendron. — Contra las torceduras y dolores reumáticos.

Tintura de Ruta. — Contra las lesiones mecánicas de las articulaciones.

Tintura de Staphisagria. — Recomendada contra las caries dentaria y contra el dolor de muelas.

Tintura de Symphitum. — Se usa en las fracturas de los huesos.

Tintura de Thuja. — Contra las verrugas.

Tintura de Urtica Urens. — De grandes resultados contra toda clase de quemaduras.

Tintura de Verbascum. — Se usa en la neuralgia facial.

Todas estas tinturas para uso externo se venden en frascos de 25, 50 y 100 gramos, al precio de **1'50, 2 y 3 ptas.** respectivamente.

Dr. Franc.º Benavent y Manaut

Visita de 9 matí a 2 tarde

Dormitori St. Francesch, 9, 1.r 1.ª

Dr. Ignasi Canut

Visita de 11 matí a 1 tarde

Dormitori St. Francesch, 9, 2.n, 2.ª

Dr. Joseph Cívil

Visita de 6 a 8 tarde

Sta. Agna, 24. Barcelona.

Dr. Joseph Grifols

Visita de 5 a 7 tarde

Dr. Dou, 4, 1.r Barcelona.

Dr. Enrich Laplana

Visita de 2 a 4 tarde

Ronda Universitat, 25. Barcelona.

LAS CREENCIAS EN MEDICINA HOMEOPÁTICA

LA MEDICINA MODERNA

PRECEPTOS REGENERATIVOS PARA LOS NIÑOS

Opúsculs escrits per lo **Dr. RICART**

Materia Médica Homeopática

per **J. JOUSSET**

traduhida al castellá per lo

Dr. J. NOGUÉ Y ROCA

Se ven a casa l'autor y en totas las farmacias homeopáticas

Dr. J. Nogué y Roca

Visita de 3 a 5 tarde

Pelayo, 20 entressol. Barcelona.

Dr. Piqué y Sabater

Visita de 9 a 11 m. Unió, 8

„ „ 3 „ 5 t. al carrer

Mendizábal, 15, 1.r Barcelona.

Dr. Jaume Peiró

Visita de 2 a 3 y de 7 a 8

Carrer Major, 56. Barcelona (Gracia.)

Dr. Ramón Roig y Blanch

Visita de 3 a 5 tarde

Pelayo, 44, pral. Barcelona.

Dr. Joan Solé y Pla

tractament homeopàtic

en las

malalties del Nas, Coll y Orelles

de 6 a 8 del vespre

Comtal, 24, 1.r Barcelona.

Dr. Joseph Sabater

Visita de 3 a 5 tarde

Unió, 8 Barcelona.

LA FIEBRE TIFOIDEA

Su tratamiento homeopático

Obra escrita per lo Dr. Angel Olivé

Se ven a casa l'autor y en la Farmacia


GRAU-ALA (Unió, 8)

Farmacia Homeopática Especial

GRAU-ALA

8 - Unión - 8

BARCELONA



Esta casa montada á la altura de las más acreditadas del extranjero, se halla surtida de cuanto tenga relación con la Homeopatía.

Gran surtido de Botiquines desde 5 á 500 pesetas

— — — SE REMITEN CATÁLOGOS — — —

Depósito General de los
Medicamentos Electro-Homeopáticos de A. SAUTER, de Ginebra

OBRAS DE HOMEOPATÍA

Que se hallan de venta en la Gran Farmacia Homeopática

GRAU-ALA

8 - Unión - 8

BARCELONA

| | <i>Plas.</i> |
|--|--------------|
| Almató. — Tratado del cólera | 1'25 |
| Billig (Hugo). — El croup. — Con un apéndice concerniente á la difteria y su tratamiento, por el <i>Dr. Heinigke</i> ; traducido de la 3. ^a edición alemana. Un tomo | 1 |
| Bonqueval. — Tratado teórico práctico de Electro-Homeopatía sistema Sauter, ó nueva terapéutica para curar bajo principios ciertos las enfermedades crónicas y agudas y aun las resistentes incurables, por el <i>Padre J. Genty de Bonqueval</i> ; traducido del francés por el doctor <i>Luis Hysern y Catá</i> . Un tomo en 8. ^o con láminas. | 7 |
| Bruckner. — Medicina homeopática doméstica. — Traducida por el <i>Dr. Paç Alvarez</i> . Edición revisada y muy aumentada. Un tomo en 12. ^o | 13 |
| Cahis. — Concepto científico de la Homeopatía | 2 |
| Chempell. — Nuevo manual de Homeopatía doméstica, traducido por el <i>Dr. Juan Sanllehy</i> . Un tomo en 8. ^o | 3'50 |
| Claude. — <i>Premières notions d'Homeopathie à l'usage des familles</i> | 1'50 |
| Cólera (El) y su curación pronta y segura. Un tomo en 18. ^o | 1 |
| Cruixent. — El cólera. — La Homeopatía y la Alopátia, ó sea reglas higiénicas, profilácticas y curativas. Un tomo en 8. ^o | 2 |
| Curación de los dolores de muelas con los medicamentos homeopáticos. Un tomo en 18. ^o | 1 |
| Difteria. — Tratamiento preservativo y curativo, traducido de la 2. ^a edición alemana. Un tomo en 18. ^o | 1 |
| Espanet. — Estudios elementales de Homeopatía y aplicaciones prácticas por <i>Fray Atejo Espanet</i> , vertida al español bajo la dirección del <i>Dr. D. Juan Sanllehy</i> | 3'50 |
| Espanet. — La práctica de la Homeopatía simplificada, traducida al español por <i>D. Salvió Almató</i> , médico homeópata | 5 |
| Espanet. — Tratado metódico y práctico de Materia médica y de Terapéutica, fundada en la ley de los semejantes. Traducido del francés por el <i>Dr. Pló Hernández y Espeso</i> . Dos tomos en 12. ^o de unas 500 páginas cada uno. | 10 |
| Furest. — Del reumatismo y sus tratamientos homeopáticos é hidro-páticos. | 1 |
| Furest. — Enfermedades de los niños y su tratamiento homeopático. Dos tomos en 8. ^o | 12 |
| Furest. — Lecciones sobre la Homeopatía y su lenguaje | 5 |
| Freigh. — Homeopatía familiar, ó compendio simplificado de la práctica de la Homeopatía, para uso de las familias y viajeros | 5 |

Revista Homeopática Catalana

Cada fascículo tendrá á lo menos 24 páginas y será mensual. Nuestra publicación tendrá por objeto la difusión del principio *Similia similibus curantur*, en toda su extensión. Se publicarán todos cuantos trabajos puedan contribuir al desarrollo de la Homeopatía.

Precio de suscripción, 5 ptas. - Número suelto, 0'50 pta.

Administración: Calle Unión, 8; Farmacia Homeopática