



## Über dieses Buch

Dies ist ein digitales Exemplar eines Buches, das seit Generationen in den Regalen der Bibliotheken aufbewahrt wurde, bevor es von Google im Rahmen eines Projekts, mit dem die Bücher dieser Welt online verfügbar gemacht werden sollen, sorgfältig gescannt wurde.

Das Buch hat das Urheberrecht überdauert und kann nun öffentlich zugänglich gemacht werden. Ein öffentlich zugängliches Buch ist ein Buch, das niemals Urheberrechten unterlag oder bei dem die Schutzfrist des Urheberrechts abgelaufen ist. Ob ein Buch öffentlich zugänglich ist, kann von Land zu Land unterschiedlich sein. Öffentlich zugängliche Bücher sind unser Tor zur Vergangenheit und stellen ein geschichtliches, kulturelles und wissenschaftliches Vermögen dar, das häufig nur schwierig zu entdecken ist.

Gebrauchsspuren, Anmerkungen und andere Randbemerkungen, die im Originalband enthalten sind, finden sich auch in dieser Datei – eine Erinnerung an die lange Reise, die das Buch vom Verleger zu einer Bibliothek und weiter zu Ihnen hinter sich gebracht hat.

## Nutzungsrichtlinien

Google ist stolz, mit Bibliotheken in partnerschaftlicher Zusammenarbeit öffentlich zugängliches Material zu digitalisieren und einer breiten Masse zugänglich zu machen. Öffentlich zugängliche Bücher gehören der Öffentlichkeit, und wir sind nur ihre Hüter. Nichtsdestotrotz ist diese Arbeit kostspielig. Um diese Ressource weiterhin zur Verfügung stellen zu können, haben wir Schritte unternommen, um den Missbrauch durch kommerzielle Parteien zu verhindern. Dazu gehören technische Einschränkungen für automatisierte Abfragen.

Wir bitten Sie um Einhaltung folgender Richtlinien:

- + *Nutzung der Dateien zu nichtkommerziellen Zwecken* Wir haben Google Buchsuche für Endanwender konzipiert und möchten, dass Sie diese Dateien nur für persönliche, nichtkommerzielle Zwecke verwenden.
- + *Keine automatisierten Abfragen* Senden Sie keine automatisierten Abfragen irgendwelcher Art an das Google-System. Wenn Sie Recherchen über maschinelle Übersetzung, optische Zeichenerkennung oder andere Bereiche durchführen, in denen der Zugang zu Text in großen Mengen nützlich ist, wenden Sie sich bitte an uns. Wir fördern die Nutzung des öffentlich zugänglichen Materials für diese Zwecke und können Ihnen unter Umständen helfen.
- + *Beibehaltung von Google-Markenelementen* Das "Wasserzeichen" von Google, das Sie in jeder Datei finden, ist wichtig zur Information über dieses Projekt und hilft den Anwendern weiteres Material über Google Buchsuche zu finden. Bitte entfernen Sie das Wasserzeichen nicht.
- + *Bewegen Sie sich innerhalb der Legalität* Unabhängig von Ihrem Verwendungszweck müssen Sie sich Ihrer Verantwortung bewusst sein, sicherzustellen, dass Ihre Nutzung legal ist. Gehen Sie nicht davon aus, dass ein Buch, das nach unserem Dafürhalten für Nutzer in den USA öffentlich zugänglich ist, auch für Nutzer in anderen Ländern öffentlich zugänglich ist. Ob ein Buch noch dem Urheberrecht unterliegt, ist von Land zu Land verschieden. Wir können keine Beratung leisten, ob eine bestimmte Nutzung eines bestimmten Buches gesetzlich zulässig ist. Gehen Sie nicht davon aus, dass das Erscheinen eines Buchs in Google Buchsuche bedeutet, dass es in jeder Form und überall auf der Welt verwendet werden kann. Eine Urheberrechtsverletzung kann schwerwiegende Folgen haben.

## Über Google Buchsuche

Das Ziel von Google besteht darin, die weltweiten Informationen zu organisieren und allgemein nutzbar und zugänglich zu machen. Google Buchsuche hilft Lesern dabei, die Bücher dieser Welt zu entdecken, und unterstützt Autoren und Verleger dabei, neue Zielgruppen zu erreichen. Den gesamten Buchtext können Sie im Internet unter <http://books.google.com> durchsuchen.



# Statistisches Jahrbuch

für das

## Königreich Sachsen.

---

43. Ausgabe.

### 1916/1917.

---

Herausgegeben

von



Königlich Sächsischen Statistischem Landesamte.

Abgeschlossen im Dezember 1917.

---

Dresden,

Druck und Vermitllungsverlag von C. Heinrich.





*Gen Lib*



Class \_\_\_\_\_

*Gen Lib*

The University of Chicago  
Libraries









Saxony  
" "

Statistisches Landesamt

THE UNIVERSITY OF CHICAGO LIBRARIES

# Statistisches Jahrbuch

für das

## Königreich Sachsen.

---

43. Ausgabe.

### 1916/1917.

---

Herausgegeben

vom

Königlich Sächsischen Statistischen Landesamte.

Abgeschlossen im Dezember 1917.

---

Dresden,

Druck und Vertriebsverlag von C. Heinrich.

Inpl. 1921. 3d copy.



HA 1301  
'A2



**Fürs Vaterland starben den Heldentod:**

**Alfred Gähde,**

Diätist, Soldat in einem Infanterie-Regiment,  
am 10. Oktober 1916.

**Oskar Schrögler,**

Büroassistent, Gefreiter in einem Infanterie-Regiment,  
am 17. April 1917.

## **Vorwort.**


Die durch den Krieg bedingten Verhältnisse — Verminderung der geschulten Arbeitskräfte des Statistischen Landesamtes durch Einberufungen zum Heeresdienst und Vermehrung der Aufgaben des Amtes durch zahlreiche Erhebungen für kriegswirtschaftliche Zwecke und deren statistische Bearbeitung — haben das Erscheinen auch des vorliegenden „Statistischen Jahrbuchs“ erheblich verzögert. Es ist, aus gleichen Ursachen wie der letzte Jahrgang, als Ausgabe für zwei Jahre, 1916 und 1917, bezeichnet worden.

Die Abschnitte „Militärwesen“ und „Politische Vertretung“, sowie eine Anzahl von Einzel-Überichten, zu denen neuere Angaben nicht vorlagen, sind fortgelassen worden.

Hinsichtlich der zum ersten Male oder nach mehrjähriger Unterbrechung oder in wesentlich geänderter Form erscheinenden Überichten wird auf das Inhaltsverzeichnis verwiesen, wo sie durch einen Stern (\*) gekennzeichnet sind.

Dresden, im Januar 1918.

Geheimer Regierungsrat Dr. Würzburger,



Königlichen Statistischen Landesamtes.

## Inhaltsverzeichnis.

Übersichten, die in diesem Jahrgang zum ersten Male oder in wesentlich geänderter oder erweiterter Form erscheinen, sind durch einen Stern \* gekennzeichnet.

	Seite		Seite
<b>I. Gebiet.</b>		<b>11. Unehelich Lebendgeborene und Bestandsveränderungen durch Tod und Legitimation . . . . .</b>	<b>29</b>
1.—3. Geographische Lage. Grenzen. Flächeninhalt und horizontale Ausdehnung . . . . .	6	15. Die Gestorbenen nach Geburtsort und Glaubensbekenntnis . . . . .	35
4. 5. Länge und Flußgebiete der Wasserläufe. Vertikale Ausdehnung	6	17. Durch Tod, Scheidung oder Nichtigkeitserklärung gelöste Ehen nach ihrer Dauer . . . . .	36
6. Einteilung des Landes zu Verwaltungszwecken . . . . .	7	18. Die Lebendgeburten und Sterbefälle in den größeren Gemeinden . . . . .	37
7. Änderungen von Verwaltungseinteilungen		19. *Die Sterbefälle in Stadt und Land nach Altersgruppen . . . . .	38
A. Gemeinden . . . . .	7	20. *Die Eheschließungen, Geburten und Sterbefälle in Stadt und Land . . . . .	38
B. Standesämter . . . . .	8	21. 22. Geburten- und Wanderungsüberschüsse . . . . .	39
C. Gerichtsbezirke . . . . .	8	23. überseeische Auswanderer . . . . .	39
D. Ephorien . . . . .	8	24. Eheschließungen, Geburten und Sterbefälle seit 1827 . . . . .	40
E. Kirchengemeinden . . . . .	9		
F. Schulen . . . . .	9	<b>IV. Medizinalwesen und Todesursachen.</b>	
<b>II. Stand der Bevölkerung; Wohnungsverhältnisse.</b>		1. Impfungen . . . . .	44
1. Fläche und Bevölkerung der Verwaltungsbezirke . . . . .	9	2. Wichtigere von Tieren auf Menschen übertragene Krankheiten . . . . .	44
2. *Die Bevölkerung nach den Volkszählungen seit 1834 . . . . .	10	3. Taubstumme Kinder . . . . .	45
3. *Die Gemeinden nach Größtenklassen	10	4.—6. Krankenbewegung in den Krankenanstalten . . . . .	45
4. *Die Bevölkerung der Gemeinden mit über 5000 Bewohnern . . . . .	11	7. Anzeigepflichtige Erkrankungsfälle an ansteckenden Krankheiten . . . . .	52
5. *Personen mit wendischer oder mit wendischer und deutscher Muttersprache . . . . .	12	8.—10. Todesursachen . . . . .	53
6. 7. *Wohnungsverhältnisse . . . . .	12	11. Tödlische Unfälle, Selbstmorde und andere Todesfälle durch äußere Einwirkung in den Jahren 1913 und 1914	62
8. *Bautätigkeit . . . . .	14	12. Selbstmorde im Jahre 1915 . . . . .	72
<b>III. Bewegung der Bevölkerung.</b>		<b>V. Gewerbe und Industrie.</b>	
1.—5. 7. 8. 12.—14. 16. Eheschließungen, Geburten und Sterbefälle 17, 24, 30, 36		1. Bergwerksbetrieb . . . . .	73
6. Scheidungen und Nichtigkeitserklärungen . . . . .	22	2. Verarbeitung von Kohlen zu Koks, Britetts, Braunkohlenziegeln . . . . .	74
9. Legitimationen unehelicher Kinder durch Eheschließung der Eltern . . . . .	27		
10. Ehelichkeitserklärungen durch das Justizministerium . . . . .	29		



	Seite
3. Staatliches Berg- und Hüttenwesen, staatliche Kalkwerke, Königl. Porzellanmanufaktur . . . . .	74
4. Tödlige Unfälle beim Bergbau . . . . .	75
5. Biergewinnung . . . . .	76
6. Zigaretten und Schaumweine . . . . .	76
7. Branntweingewinnung . . . . .	77
8. Der Sandsteinbruchbetrieb im Bezirk der Amtshauptmannschaft Pirna . . . . .	79
9. Perlenfischeret . . . . .	79
10. *Die Fabriken und dieselben gleichgestellten Anlagen sowie die darin beschäftigten Arbeiter . . . . .	80
11. Feststehende Dampfessel und Dampfmaschinen . . . . .	98
12. Wandergewerbezeitung . . . . .	99
<b>VI. Land- und Forstwirtschaft.</b>	
1. Die Bodenbenutzung nach der Landesvermessung von 1838/43 und nach den späteren Erhebungen . . . . .	99
2.—4. Unbauflächen und Ernteertrag der wichtigsten Feldfrüchte und der Wiesen . . . . .	100
5. Der Obstertrag an den Staatsstraßen . . . . .	112
6. Erträge des Staatsforstwesens . . . . .	112
<b>VII. Viehstand und Veterinärwesen.</b>	
1. Viehstand . . . . .	113
2. Tierseuchen . . . . .	114
<b>VIII. Verkehr und Verkehrsstraßen.</b>	
1. Eisenbahnen . . . . .	115
2. Elektrische Straßenbahnen und Drahtseilbahnen . . . . .	125
3. *Kraftwagenlinien . . . . .	131
4. *Post und Telegraphie . . . . .	132
5. *Schifffahrt . . . . .	139
6. Staatsstraßen . . . . .	147
<b>IX. Arbeiterverhältnisse.</b>	
1. 3. Arbeitsnachweise . . . . .	148, 158
2. *Gewerbmäßige Stellenvermittler . . . . .	154
4. Löhne der bei den Berufsgenossenschaften versicherten Arbeiter . . . . .	160
<b>X. Geld- und Kreditwesen.</b>	
1. Sparkassen . . . . .	161
2. Bei den sächsischen Effektenbörsen zugelassene Wertpapiere . . . . .	176
3. *Geschäftsumsatz bei den Reichsbankanstalten . . . . .	177

	Seite
4. Landeskulturrentenbank . . . . .	178
5. *Darlehnskassen . . . . .	179
<b>XI. Preise.</b>	
1. Getreidepreise . . . . .	180
2. Kleinhandelspreise in einigen Städten . . . . .	181
3. *Bierpreise in einigen Städten . . . . .	185
4. *Kleinhandelspreise für Gemüse . . . . .	186
<b>XII. Finanzwesen.</b>	
1. Staatshaushalts-Etat . . . . .	188
2. Staatsschulden . . . . .	194
3. Staatsvermögen . . . . .	194
4. Wert der Staatsgebäude . . . . .	195
5. *Kammergüter, Landes- und Schulgüter und Reichswirtschaften . . . . .	196
6. Münzprägung . . . . .	196
7.—9. Erträge der direkten und indirekten Staatssteuern . . . . .	197
10. 11. Einschätzungen zur Einkommensteuer . . . . .	208
12. Einschätzungen zur Ergänzungssteuer . . . . .	222
<b>XIII. Kirchenwesen.</b>	
1.—3. Kirchliches Leben, Aus- und übertritte, kirchliche Ehrenrechte . . . . .	230
4. Erträge der Kirchenkollekten . . . . .	235
5. Stiftungen und Widmungen für Zwecke der Landeskirche . . . . .	235
6. Kirchen, Geistliche, Seelsorgerstellen . . . . .	235
<b>XIV. Unterricht und Bildung.</b>	
1. *Die Studierenden an den Hochschulen nach ihrem Militärverhältnis . . . . .	236
2. Prüfungsergebnisse für den einjährig-freiwilligen Heeresdienst . . . . .	236
<b>XV. Fürsorgeerziehung; Inassenbewegung in Anstalten.</b>	
1. Fürsorgeerziehung . . . . .	237
2. Inassenbewegung in den Landesanstalten . . . . .	240
3. Inassenbewegung in den Armen- und Arbeitsanstalten . . . . .	244
<b>XVI. Rechtspflege und Verwaltung.</b>	
1. 2. 4. *Geschäftsstatistik der Gerichte . . . . .	248, 255
3. Zahl der Richter, Gerichtsassessoren, Referendare und Rechtsanwälte . . . . .	254
5. Verbrechen und Vergehen gegen Reichsgesetze . . . . .	256
6. Freisprechungen . . . . .	262
7. Forst- und Feldrügefachen . . . . .	262

	Seite
8. Bedingter Strafausschub . . . . .	263
9. Konkurse . . . . .	265
10. Geschäftsstatistik der Amtshauptmannschaften . . . . .	267
11. Geschäftsstatistik der Eichämter . . . . .	271
 <b>XVII. Versicherungswesen.</b>	
1.—4. Landes-Brandversicherungsanstalt . . . . .	272
5. Altersrentenbank . . . . .	276
6. Schlachtviehversicherung . . . . .	277
7. Berufsgenossenschaften . . . . .	277
8. Versicherung bei den unter Reichsaufsicht stehenden Unternehmungen . . . . .	278
9. Tätigkeit des Landesversicherungsamtes . . . . .	280
10. Invaliden- und Hinterbliebenenversicherung . . . . .	281
11. 14. Knappschaftspensionskasse und Knappschaftskrankenkassen . . . . .	284, 290
12. Ständige Heilbehandlung . . . . .	285
13. Krankenversicherung . . . . .	288

**XVIII. Genossenschaften und Vereine.**

	Seite
1. Die Genossenschaften nach der Haftpflichtart . . . . .	292
2. Konsumvereine . . . . .	293
3. *Landwirtschaftliche Genossenschaften . . . . .	294
4. Erwerbs- und Wirtschaftsgenossenschaften . . . . .	296
5. Geschäftsergebnisse der Aktiengesellschaften . . . . .	296
6. Änderungen bei den Aktiengesellschaften und Gesellschaften mit beschränkter Haftung . . . . .	297
7. Ärztliche Bezirks- und Kreisvereine . . . . .	297

**XIX. Naturverhältnisse.**

1. 2. Temperaturen an 12 Stationen . . . . .	298
3. Besondere Witterungserscheinungen . . . . .	302
4. Niederschläge . . . . .	304
5. Wasserstand sächsischer Flüsse . . . . .	309
6. Wasserstand der Elbe . . . . .	310

<b>Alphabetisches Sachregister . . . . .</b>	<b>313</b>
--	------------

**Zur Beachtung.**

In den Tabellen hat ein liegender Strich an Stelle einer Zahl die Bedeutung einer Null (nichts); in 0,0 bezeichnet die Null nach dem Komma, in 0,00 die zweite Null nach dem Komma für die nächstfolgende Stelle mehr als nichts, aber weniger als 5. Ein Punkt an Stelle einer Zahl bedeutet, daß die betreffende Angabe nicht gemacht werden kann, weil entweder der Nachweis fehlt oder die tatsächlichen Voraussetzungen für die Fragestellung nicht zutreffen.



## I. Gebiet.

1. **Geographische Lage.** Das Königreich Sachsen erstreckt sich zwischen  $50^{\circ} 10'$  und  $51^{\circ} 28'$  nördlicher Breite und von  $11^{\circ} 52'$  bis  $15^{\circ} 2'$  östlicher Länge von Greenwich (oder  $29^{\circ} 32'$  bis  $32^{\circ} 42'$  östlicher Länge von Ferro). Obgleich Sachsen mit einem Teile an der Südgrenze des Deutschen Reiches liegt, hat es doch in demselben eine zentrale Lage; der mittelfte Längengrad des Deutschen Reiches ( $14^{\circ} 22'$  von Greenwich) durchläuft das Königreich Sachsen, und auch der mittelfte Breitengrad ( $51^{\circ} 35'$  n. Br.) geht ganz dicht an der Nordgrenze vorbei.

2. **Grenzen.** Das Königreich Sachsen bildet, abgesehen von einigen kleinen Exklaven, ein geschlossenes Gebiet und ist im Norden von dem Königreich Preußen (Provinzen Schlesien und Sachsen), im Westen ebenfalls von Preußen (Prov. Sachsen) sowie von den thüringischen Bundesstaaten Sachsen-Altenburg und Sachsen-Weimar, Reuß älterer und jüngerer Linie, im Süden von dem Königreich Bayern und von Österreich (Böhmen), im Osten endlich ebenfalls durch Österreich (Böhmen) und Preußen (Prov. Schlesien) begrenzt. Sachsen hat im allgemeinen die Form eines Dreiecks, dessen längste Seite die sächsisch-böhmische Grenze bildet. Die Gesamtlänge seiner Grenzen beträgt 1413,2 km, wovon 475,5 km auf die Grenzlinien nach Preußen, 389,0 km nach den thüringischen Staaten, 38,8 km nach Bayern und 509,9 km nach Böhmen entfallen.

3. **Flächeninhalt und horizontale Ausdehnung.** Die Fläche des Königreichs Sachsen wird mit 14 992,94 qkm angenommen. Über die Exklaven anderer Bundesstaaten siehe Jahrbuch 1906, S. 2; über die vom Hauptgebiet abgetrennten osterländischen Exklaven siehe Jahrbuch 1906, S. 1. Nach der Erhebung von 1913 waren landwirtschaftlich 10 250,12 qkm, forstwirtschaftlich 3776,45 qkm benutzt (siehe Jahrb. 1914/15, S. 111). Die größte Ausdehnung des Landes beträgt von Ost nach West 210 km, von Süd nach Nord 150 km.

4. **Länge und Flußgebiete der Wasserläufe.** Sachsen gehört mit dem überwiegenden Teile seiner Gesamtfläche dem Elbssystem an; ein kleiner Teil im Osten des Landes enthält Wasserläufe, welche der Oder zufließen. Das gesamte sächsische Stromgebiet der Elbe beträgt nach der hydrographischen Karte Sachsens 14 381,22 qkm, so daß von der Gesamtfläche des Königreichs nur 611,72 qkm für die der Oder zufließende Reihe als Zuflußgebiet übrig bleiben.

Von den 14 381,22 qkm des Elbgebietes entfallen 3343,24 qkm auf die Elbe selbst und ihre kleineren Nebenflüsse, welche ihre Mündung innerhalb Sachsens haben; ferner haben von den größeren Nebenflüssen, welche alle erst außerhalb Sachsens in die Elbe fließen, ein Zuflußgebiet auf sächsischem Grund und Boden: Weiße Elster 2789,11 qkm, Saale 65,12 qkm, Mulde 5479,92 qkm (hiervon die Freiburger Mulde 2675,59 qkm, die Zwickauer 2260,50 qkm), Röder 933,02 qkm, Schwarze Elster 887,23 qkm, Spree 793,62 qkm, Eger 89,96 qkm.

Die Länge der hauptsächlichsten Flußläufe ist folgende: Elbe 121,9 km, Weiße Elster 120,0 km, Freiburger Mulde 119,7 km, Zwickauer Mulde 169,8 km, Vereinigte Mulde 45,9 km (von der Quelle der Zwickauer Mulde an 215,7 km), Röder 101,5 km, Schwarze Elster 31,4 km, Spree 71,3 km, Reihe (zum Obergebiet) 38,0 km.

5. **Vertikale Ausdehnung.** Das Königreich Sachsen gehört, abgesehen von dem auf das norddeutsche Tiefland entfallenden Teil, dem deutschen Mittelgebirge an und zwar teils dem Erzgebirge, teils dem Sudetensysteme. Die einzelnen Gebirgszüge sind:

das Elstergebirge, das Übergangsglied vom Fichtelgebirge nach dem Erzgebirge; höchste sächsische Erhebung in demselben der Kapellenberg (759 m);

das Erzgebirge mit den beiden nördlich gelegenen Parallelzügen, dem sächsischen Mittelgebirge und den Dschager Höhen; höchste Erhebung auf sächsischem Gebiete und höchster Berg Sachsens überhaupt der Fichtelberg (1213 m);

das Elbsandsteingebirge; höchste Erhebung auf sächsischem Gebiete der Große Břhnrnstein (561 m);

das Lausitzer Gebirge, geteilt in das eigentliche Lausitzer Gebirge, höchste Erhebung der Baitenberg (auch Falkenberg, 587 m), und das Zittauer Gebirge, höchste sächsische Erhebung die Lausche (792 m). —

Nördlich von den Ausläufern des Erzgebirges beginnt die norddeutsche Tiefebene; niedrigster Punkt Sachsens am Austritt der Elbe nach Preußen (92 m).

6. Einteilung des Landes zu Verwaltungszwecken (Stand 1. Jan. 1917).

Bezüglich der Verwaltungseinteilungen nach dem Stande vom 1. Dezember 1910 und der Einwohnerzahl der Bezirke siehe Näheres im Abschnitt II des „Statist. Jahrbuch“ für 1912 und 1913.

1. Politische Verwaltung: 5 Regierungsbezirke (Kreishauptmannschaften), 28 amts-hauptmannschaftliche Bezirke und 9 bezirksfreie Städte; 83 Städte mit der Rev. St.-D. (einschließlich der bezirksfreien Städte), 60 Städte mit der St.-D. für mittlere und kleine Städte, 2975 Landgemeinden, 1221 selbständige Gutsbezirke.

2. Landgenossenschaft: 5 Oberinspektionsbezirke, 28 Inspektionsbezirke, 56 Oberwachmeisterbezirke, 348 Wachmeisterbezirke.

3. Landesstriminalpolizei: 7 Brigaden (bei den Landgerichten).

4. Medizinverwaltung: 57 Medizinbezirke (darunt. 24 Anstaltsbezirke), 3 Apotheken-revisionsbezirke.

5. Veterinärverwaltung: 29 tierärztliche Bezirke, 37 Fleischbeschaubezirke.

6. Brandversicherungswesen: 31 Brandversicherungs-Inspektionsbezirke, 5 Bezirke für Versicherung der Maschinen.

7. Arbeiterversicherungswesen: 5 Oberversicherungsämter, 111 Versicherungsämter.

8. Gewerbeaufsicht: 15 Gewerbeinspektionsbezirke.

9. Handel und Gewerbe: 5 Handelskammerbezirke, 5 Gewerkekammerbezirke.

10. Eichwesen: 5 Haupt Eichämter, 14 Untereichämter, 13 Nebeneichstellen.

11. Landwirtschaft: 5 landwirtschaftliche Kreisvereinsbezirke.

12. Einteilung zu Personenstandszwecken: 1224 Standesamtsbezirke.

13. Justizverwaltung (Oberlandesgerichtsbezirk Dresden): 7 Landgerichtsbezirke, 112 Amtsgerichtsbezirke, 7 Schwurgerichtsbezirke.

14. Steuerverwaltung. A. Indirekte Steuern: 16 Hauptzollamtsbezirke.

B. Direkte Steuern: 5 Steuerkreise, 26 Steuerbezirke.

15. Forstverwaltung: 9 Forstbezirke, 109 Forstreviere, 11 Forstrentamtsbezirke.

16. Bergverwaltung: 6 Berginspektionsbezirke.

17. Staatsbauverwaltung. A. Straßen- und Wasserbau: 16 Straßen- und Wasser-Bauamtsbezirke. B. Hochbau: 8 Landbauamtsbezirke, 27 Bauverwalterebezirke.

18. Staatseisenbahn: 6 Betriebsdirektionsbezirke, 28 Bauamtsbezirke, 5 Maschinenamtsbezirke, 3 Elektrotechnische Amtsbezirke, 4 Werkstättenamtsbezirke.

19. Kirchenverwaltung (Evangelisch-lutherische Landeskirche): 28 Superintendenuren, 1272 Kirchengemeinden.

20. Schulverwaltung: 31 Schulinspektionsbezirke, 1864 evang.-luth., 44 röm.-katholische Schulgemeinden.

21. Militärverwaltung: 2 Armeekorpsbezirke, 14 Proviantamtsbezirke, 12 Bauamtsbezirke; 23 Landwehrbezirke, 21 Hauptmeldeamtsbezirke, 6 Meldeamtsbezirke, 51 Aushebungsbezirke.

22. Reichs-Post- und Telegraphenverwaltung: 3 Oberpostdirektionsbezirke (einschließlich des Herzogtums Sachsen-Altenburg).

7. Änderungen von Verwaltungseinteilungen in der Zeit vom 1. Januar 1915 bis 1. Oktober 1917. Änderungen in der Zeit vom 1. Dezember 1905 bis 30. November 1910 siehe im Statist. Jahrbuch 1911, Abschnitt I, vom 1. Dezember 1910 bis 31. Dezember 1911 im Statist. Jahrbuch 1912 und 1913, Abschnitt I, und vom 1. Januar 1912 bis 31. Dezember 1914 im Statist. Jahrbuch 1914/15, Abschnitt I.

**A. Verwaltungsbezirke.**

Tag der Veränderung	Art und Name der Bezirke Bz. = Landgemeinde	Amthauptmannschaft	Einwohnerzahl am 1. Dez. 1910	Art der Veränderung B. = Bereinigung
1	2	3	4	5
<b>Gemeinden.</b>				
1915. 1. Jan.	Stadt Baugen . . . . .	Baugen	32 975	} Ausschneiden aus den Bezirksverbänden der betr. Amthauptmannschaften
" 1. "	" Freiberg . . . . .	Freiberg	36 237	
" 1. "	" Meißen . . . . .	Meißen	39 780	
" 1. "	" Zittau . . . . .	Zittau	37 084	

Tag der Veränderung	Ort und Name der Pfarke Bz. = Landgemeinde	Amthauptmannschaft	Einwohnerzahl am 1. Dez. 1910	Art der Veränderung B. = Bereinigung
1	2	3	4	5
1915. 1. Jan.	Bz. Bischebge . . . . .	Dresden-N.	429	B. mit der Bz. Burgk
" 1. "	" Niederpesterwitz . . . . .	"	1 012	B. mit der Bz. Postchappel
" 1. "	" Niederhäslich . . . . .	"	3 396	B. mit der Bz. Peussen
" 1. "	" Tutschütz . . . . .	"	281	B. mit der Bz. Bannewitz
" 1. "	" Dopsch . . . . .	Leipzig	4 785	B. als Bz. Gschl-Marktleberg
" 1. "	" Marktleberg . . . . .	"	1 394	
" 1. "	" Großbölzig . . . . .	"	1 041	
" 1. "	" Kleimbölzig . . . . .	"	572	B. als Bz. Bölgig
" 1. "	Wohnplatz Wilitauba der Bz. Bantewitz . . . . .	Großenhain	12	B. mit der Bz. Strießen
" 15. Febr.	Bz. Rodau . . . . .	Leipzig	9 211	B. mit der Stadt Leipzig
" 15. "	" Schönefeld . . . . .	"	14 879	

**B. Standesämter.**

Tag der Veränderung	Ort und Name des Standesamts	Amthauptmannschaft	Art der Veränderung
1	2	3	4
<b>1. Neuerrichtete Standesämter.</b>			
1915. 1. Jan.	Niederschmieberg . . . . .	Marienbergl	Abgetrennt vom Standesamt Mauersberg
" 1. "	Bernsgrün . . . . .	Schwarzenbergl	Schwarzenbergl
" 15. Febr.	Leipzig IX . . . . .	St Leipzig	Neugebildet aus dem früheren Standesamt Rodau
" 15. "	" X . . . . .	"	Schönefeld
1916. 1. April	Oberplanitz . . . . .	" Zwickau	Abgetrennt vom Standesamt Niederplanitz.
<b>2. Aufgehobene Standesämter.</b>			
1915. 15. Febr.	Rodau . . . . .	Leipzig	Zum Standesamt Leipzig IX umgewandelt
" 15. "	Schönefeld . . . . .	"	" " " X "

**C. Gerichtsbezirke.**

**1. Neuerrichtete Gewerbe- und Kaufmannsgerichte.**

Tag der Errichtung	Name des Gerichts	G. = Gewerbegericht K. = Kaufmannsgericht	Bevölkerung am 1. Dezember 1910	Örtliche Zuständigkeit St. = Stadt
1	2	3	4	5
1915. 2. Febr.	Rosßwein . . . . .	G.	9 211	St. Rosßwein.

**2. Veränderte Gerichtsbezirke.**

Am 30. November 1914 wurde die Zuständigkeit des Kaufmannsgerichts Bittau auf die Landgemeinde Eibau ausgedehnt.

**D. Ephoralbezirke.**

Am 1. Januar 1915 Errichtung der Ephorie Flöha, umfassend den gesamten Bezirk der Amthauptmannschaft Flöha. Es wurden ihr demnach zugewiesen: Aus der Ephorie Chemnitz II die Parochien Auerswalde, Augustsburg, Dittersdorf, Dorfschellenberg, Ebersdorf, Erdmannsdorf, Flöha, Frankenbergl, Frankenstein mit Kirchbach, Gahlenz, Hohenfichte, Leubsdorf, Niederlichtenau, Oberwiesla, Deberan, Sachsenburg, aus der Ephorie Martenberg die Parochien Börnichen, Vorstendorf, Dittmannsdorf, Eppendorf (ohne Kleinhartmannsdorf), Grünhainichen, Frumhermersdorf, Waldfirchen, Weißbach, Bichpau. — Am 1. Januar 1916 ist auch die Kirchengemeinde Kleinhartmannsdorf (Schwesterkirche von Eppendorf) in die Ephorie Flöha umbezirkt worden. — Am 1. Januar 1917 erfolgte die Umbezirkung der Kirchengemeinden Leipzig-Rodau und Leipzig-Schönefeld aus der Ephorie Leipzig II in die Ephorie Leipzig I.

**E. Kirchengemeinden (evang.-luth.).**  
**Neuerichtete Kirchengemeinden.**

Tag der Errichtung	Parochie	Ephorie	Visherige Zugehörigkeit
1	2	3	4
1915. 1. Jan.	Dresden-Trachenberge .	Dresden I	Markusgemeinde Dresden
" 24. Sept.	Hoffnungsgem. (Dresden) } Schwesternhausgemeinde } Hubertusburg . }	" I Ditsch	Friedensgemeinde Dresden Parochie der kgl. Landesanstalt Hubertusburg
1916. 1. Aug.	Trinitatiskirchengemeinde Reichenbach t. B. . }	Blauen	Peterpaulskirchengemeinde Reichenbach.

**F. Schulgemeinden (evang.-luth.).**

Tag der Veränderung	Name des Schulbezirks	Schulinpektionsbezirk	Art der Veränderung
1	2	3	4

**Aufgehobene Schulbezirke.**

1915. 1. Jan.	Niederhäslich . . . . .	Dresden II	Vereinigung m. d. Schulgemeinde Deuben
" 15. Febr.	Wockau . . . . .	Leipzig II	
" 15. "	Schönefeld . . . . .	" II	

**II. Stand der Bevölkerung; Wohnungs- und Bauwesen.**

**1. Fläche und Bevölkerung der Verwaltungsbezirke nach dem Gebietsstand vom 1. Januar 1917.**

Verwaltungsbezirk	Fläche qkm	Bevölkerung am 1. Dezbr. 1910			Verwaltungsbezirk	Fläche qkm	Bevölkerung am 1. Dezbr. 1910		
		m.	w.	zuf.			m.	w.	zuf.
St. Bautzen . .	14,03	17 672	15 303	32 975	St. Großenhain .	795,71	45 990	44 914	90 904
" Rittau . . .	18,99	18 218	18 866	37 084	" Weitzen . . .	668,39	44 446	46 949	91 395
K. Bautzen . .	812,46	49 965	53 660	103 625	" Pirna . . . .	906,06	79 889	85 590	165 479
" Kamenz . . .	695,94	37 988	38 082	76 070	" Kr. Dresden	<b>4336,86</b>	<b>646 274</b>	<b>704 013</b>	<b>1 350 287</b>
" Löbau . . . .	523,09	51 026	56 554	107 580	St. Leipzig . . .	89,30	299 201	314 739	613 940
" Rittau . . . .	405,22	40 859	45 356	86 215	K. Borna . . . .	548,76	41 450	40 702	82 152
Kr. Bautzen	<b>2469,73</b>	<b>215 728</b>	<b>227 821</b>	<b>443 549</b>	" Döbeln . . . .	583,94	60 588	61 406	121 994
St. Chemnitz .	53,03	143 603	150 158	293 761	" Chemna . . . .	846,53	54 998	55 339	110 337
K. Annaberg .	434,83	52 565	58 744	111 309	" Leipzig . . . .	409,35	62 155	63 378	125 533
" Chemnitz . .	274,05	59 538	64 427	123 965	" Ditsch . . . .	572,71	28 110	29 993	58 103
" Klöbha . . . .	403,90	47 345	50 673	98 018	" Rochlitz . . .	516,76	59 212	63 352	122 564
" Glauchau . .	316,08	73 528	79 929	153 457	Kr. Leipzig	<b>3567,35</b>	<b>605 714</b>	<b>628 909</b>	<b>1 234 623</b>
" Marienberg .	405,02	32 195	33 565	65 760	St. Blauen . . .	31,35	56 617	64 655	121 272
" Stollberg . .	185,28	36 837	37 436	74 273	" Zwickau . . .	28,03	36 170	37 372	73 542
Kr. Chemnitz	<b>2072,19</b>	<b>445 611</b>	<b>474 932</b>	<b>920 543</b>	K. Auerbach . .	426,36	60 850	66 400	127 250
St. Dresden . .	71,21	259 061	292 636	551 697	" Delitzsch . . .	457,24	36 241	38 438	74 679
" Freiberg . .	20,90	17 568	18 669	36 237	" Blauen . . . .	511,18	48 032	52 373	100 405
" Meissen . . .	14,78	19 169	20 611	39 780	" Schwarzenb. .	510,29	68 788	74 188	142 976
K. Dippoldisw.	652,12	28 797	29 513	58 310	" Zwickau . . .	582,36	103 878	113 657	217 535
" Dresden-N. .	233,22	55 599	58 103	113 702	Kr. Zwickau	<b>2546,81</b>	<b>410 576</b>	<b>447 083</b>	<b>857 659</b>
" Dresden-N. .	341,39	56 527	65 000	121 527	Königreich	<b>14 992,94</b>	<b>2 323 903</b>	<b>2 482 758</b>	<b>4 806 661</b>
" Freiberg . . .	633,08	39 228	42 028	81 256					

**2. Die Bevölkerung der Stadt- und Landgemeinden nach den Volkszählungen von 1834<sup>1)</sup> bis 1910.**

Jäh- lungs- jahre	Stadtgemeinden			Landgemeinden			Königreich		
	Orts- anwesende Bevölkerung	Zunahme gegen die vorhergehende Volkszählung <sup>2)</sup>		Orts- anwesende Bevölkerung	Zunahme gegen die vorhergehende Volkszählung <sup>2)</sup>		Orts- anwesende Bevölkerung	Zunahme gegen die vorhergehende Volkszählung	
		absolut	pro- zental		absolut	pro- zental		absolut	pro- zental
1	2	3	4	5	6	7	8	9	10
1834	523 771	.	.	1 071 897	.	.	1 595 668	.	.
1837	549 227	25 456	4,86	1 102 887	30 990	2,89	1 652 114	56 446	3,54
1840	575 332	26 105	4,75	1 130 944	28 057	2,54	1 706 276	54 162	3,28
1843	604 458	29 126	5,06	1 153 342	22 398	1,98	1 757 800	51 524	3,02
1846	635 194	30 736	5,08	1 201 239	47 897	4,15	1 836 433	78 633	4,47
1849	663 040	27 846	4,38	1 231 391	30 152	2,51	1 894 431	57 998	3,16
1852	704 910	41 870	6,31	1 283 168	51 777	4,20	1 988 078	93 647	4,94
1855	727 011	22 101	3,14	1 312 165	28 997	2,26	2 039 176	51 098	2,57
1858	771 268	44 257	6,09	1 351 634	39 469	3,01	2 122 902	83 726	4,11
1861	819 621	48 353	6,27	1 405 619	53 985	3,99	2 225 240	102 338	4,82
1864	887 894	68 273	8,33	1 449 298	43 679	3,11	2 337 192	111 952	5,03
1867	935 642	47 748	5,38	1 487 944	38 646	2,67	2 423 586	86 394	3,70
1871	1 013 904	78 262	8,36	1 542 340	54 396	3,66	2 556 244	132 658	5,47
1875	1 109 175	95 271	9,40	1 651 411	109 071	7,07	2 760 586	204 342	7,99
	(1 116 582 <sup>3)</sup>			1 644 004 <sup>3)</sup>					
1880	1 222 342 <sup>4)</sup>	105 760	9,47	1 760 463 <sup>4)</sup>	106 459	6,48	2 972 805	212 219	7,69
	(1 230 557 <sup>5)</sup>			1 742 248 <sup>5)</sup>					
1885	1 340 831 <sup>4)</sup>	110 324	8,97	1 841 122 <sup>4)</sup>	98 874	5,68	3 182 003	209 198	7,04
	(1 421 851 <sup>5)</sup>			1 760 152 <sup>5)</sup>					
1890	1 596 797 <sup>4)</sup>	174 946	12,30	1 905 887 <sup>4)</sup>	145 735	8,28	3 502 684	320 681	10,08
	(1 684 048 <sup>5)</sup>			1 818 636 <sup>5)</sup>					
1895	1 850 142 <sup>4)</sup>	166 094	9,86	1 937 546 <sup>4)</sup>	118 910	6,54	3 787 688	285 004	8,14
	(1 894 928 <sup>5)</sup>			1 892 760 <sup>5)</sup>					
1900	2 102 728 <sup>4)</sup>	207 800	10,97	2 099 488 <sup>4)</sup>	206 728	10,92	4 202 216	414 528	10,94
	(2 227 409 <sup>5)</sup>			1 974 807 <sup>5)</sup>					
1905	2 422 221 <sup>4)</sup>	194 812	8,75	2 086 380 <sup>4)</sup>	111 573	5,65	4 508 601	306 385	7,29
	(2 474 106 <sup>5)</sup>			2 034 495 <sup>5)</sup>					
1910	2 668 722 <sup>4)</sup>	192 616	7,79	2 139 939 <sup>4)</sup>	105 444	5,18	4 806 661	298 060	6,61
	(2 717 493 <sup>5)</sup>			2 089 193 <sup>5)</sup>					

<sup>1)</sup> Im Jahre 1834 fand die erste Volkszählung nach einer im Vergleich mit früheren Zählungen weit zuverlässigeren Methode statt. <sup>2)</sup> Wenn zwischen zwei Volkszählungen Einwohnerleistungen von Landgemeinden in Stadtgemeinden erfolgt sind, so ist die Zunahme unter Berücksichtigung dieser Einwohnerleistungen berechnet worden. <sup>3)</sup> Nach dem Gebietsstande zur Zeit der nächsten Volkszählung. <sup>4)</sup> Von 1875 bis 1880 sind 2 Landgemeinden (1875 7407 Einwohner), von 1885 bis 1890 12 Landgemeinden (1885 80970 Einwohner), von 1890 bis 1895 13 Landgemeinden (1890 87251 Einwohner), von 1885 bis 1890 10 Landgemeinden (1895 44786 Einwohner), von 1900 bis 1905 22 Landgemeinden (1900 116856 Einwohner), von 1905 bis 1910 13 Landgemeinden (1905 81850 Einwohner) und 1 Gutsbezirk (1905 35 Einwohner) mit Stadtgemeinden vereinigt worden. 1883 ist eine Landgemeinde mit 8215 und 1902 eine solche mit 7825 Einwohnern zur Stadt erhoben worden. Seit der Volkszählung 1910 bis Ende 1915 sind noch 20 Landgemeinden (1910 50741 Einwohner) mit Stadtgemeinden vereinigt worden. <sup>5)</sup> Nach dem Gebietsstande Ende 1915.

**3. Die Gemeinden nach Größenklassen und deren Bewohner nach den Volkszählungen von 1834, 1871, 1900 und 1910.**

Größenklassen der Gemeinden	1834		1871		1900		1910	
	Zahl	Bewohner	Zahl	Bewohner	Zahl	Bewohner	Zahl	Bewohner
	der Gemeinden		der Gemeinden		der Gemeinden		der Gemeinden	
bis 5 000 Einw.	3 276	1 330 429	3 284	1 725 804	3 120	1 932 106	3 025	2 004 070
über 5 000 bis 20 000 "	18	124 194	49	383 811	97	843 646	116	911 895
" 20 000 " 100 000 "	3	141 045	5	162 615	11	367 281	10	343 459
über 100 000 "	—	—	2	284 014	3	1 059 183	4	1 547 237
zusammen	3 297	1 595 668	3 340	2 556 244	3 231	4 202 216	3 155	4 806 661



4. Die Bevölkerung der Gemeinden mit über 5000 Bewohnern nach dem Gebietsstand am 1. Januar 1917.

Laufende Nummer	Gemeinde <sup>1)</sup>	Einwohnerzahl am 1. Dez. 1910	Laufende Nummer	Gemeinde <sup>1)</sup>	Einwohnerzahl am 1. Dez. 1910	Laufende Nummer	Gemeinde <sup>1)</sup>	Einwohnerzahl am 1. Dez. 1910
1	Leipzig	613 940	49	Schneeberg	9 382	93	Wittgensdorf bei Limbach Ebg.	6 258
2	Dresden	551 697	50	Rohrweitz	9 211	94	Johanngeorgenstadt St. II	6 188
3	Chemnitz	293 761	51	Borna	9 201	95	Deßlich-Martlickeberg Ebg.	6 179
4	Blauen	121 272	52	Markneukirchen	8 959	96	Klingenthal Ebg.	6 158
5	Bwidau	73 542	53	Lugau Ebg.	8 713	97	Gelenau b. Ehrenfriedersdorf Ebg.	6 132
6	Reißen	39 780	54	Treuen	8 240	98	Großschöcher-Windorf Ebg.	6 083
7	Rittau	37 084	55	Markranstädt	8 220	99	Lauter Ebg.	6 001
8	Freiberg	36 237	56	Burgstädt	8 175	100	Dederan	5 985
9	Bautzen	32 975	57	Wittau Ebg.	8 122	101	Hartmannsdorf bei Limbach Ebg.	5 973
10	Reichenbach	29 685	58	Seiffhennersdorf Ebg.	8 116	102	Grüna b. Chß. Ebg.	5 913
11	Trimmitschau	28 818	59	Büchschwerda	8 048	103	Schedewitz Ebg.	5 897
12	Meerane	25 470	60	Oberlungwitz Ebg.	8 018	104	Elfeld Ebg.	5 875
13	Glauchau	25 155	61	Großröhrsdorf bei Pulsnitz Ebg.	8 012	105	Höhdorf bei Lichtenstein Ebg.	5 788
14	Berdau	20 830	62	Reisnig	8 001	106	Begau	5 785
15	Döbeln	19 627	63	Wylau	7 957	107	Ehrenfriedersdorf	5 676
16	Pirna	19 525	64	Lichtenstein	7 892	108	Neukirchen i. Erzgeb. Ebg.	5 650
17	Aue	19 363	65	Adorf	7 887	109	Groißsch.	5 609
18	Annaberg	18 929	66	Stollberg	7 863	110	Baunsdorf Ebg.	5 602
19	Burzen	18 582	67	Hainichen	7 862	111	Gautsch Ebg.	5 490
20	Mittweida	18 426	68	Großschönau Ebg.	7 806	112	Olbersdorf bei Rittau Ebg.	5 463
21	Limbach	16 806	69	Marienberg	7 762	113	Golditz	5 460
22	Deßnitz i. Erzgeb. Ebg.	16 213	70	Gersdorf b. Hohenstein-Ermitth. Ebg.	7 730	114	Richtentanne Ebg.	5 460
23	Hohenstein-Ernstthal	15 776	71	Thalheim i. Erzgeb. Ebg.	7 711	115	Heidenau Ebg.	5 454
24	Falkenstein	15 744	72	Blasewitz Ebg.	7 659	116	Laucha	5 376
25	Auerbach	15 585	73	Penig	7 644	117	Brand-Erbisdorf St. II	5 347
26	Riesa	15 287	74	Schönheide Ebg.	7 597	118	Sohland an der Spree Ebg.	5 335
27	Deuben bei Dresden Ebg.	14 405	75	Neßitzkau	7 565	119	Neustadt	5 331
28	Deßnitz i. B.	13 951	76	Reichenau bei Rittau Ebg.	7 386	120	Ebersdorf bei Chemnitz Ebg.	5 269
29	Frankenberg	13 576	77	Reinsdorf bei Bwidau Ebg.	7 385	121	Oberprohna Ebg.	5 269
30	Hadeberg	13 413	78	Lößnitz	7 378	122	Eibau Ebg.	5 244
31	Großhain	13 218	79	Kirchberg	7 227	123	Böhlich-Ehrenberg Ebg.	5 217
32	Niederplanitz Ebg.	12 363	80	Hartha	7 085	124	Kloßische Ebg.	5 171
33	Baldheim	12 352	81	Müggeln bei Pirna Ebg.	7 072	125	Döhlen bei Dresden Ebg.	5 165
34	Leußisch Ebg.	12 327	82	Lengenfeld	6 850	126	Neustädtel	5 137
35	Oberplanitz Ebg.	12 296	83	Schwarzenberg	6 830	127	Rosfen	5 132
36	Neugersdorf bei Löbau Ebg.	11 595	84	Loßwitz Ebg.	6 793	128	Copitz Ebg.	5 108
37	Ramenz	11 533	85	Zschopau	6 732	129	Elsterberg St. II	5 084
38	Grimma	11 440	86	Wahren Ebg.	6 692	130	Trotenberg Ebg.	5 050
39	Sebnitz	11 406	87	Harthau i. Erzgeb. Ebg.	6 484			
40	Hadebeul Ebg.	11 402	88	Niederhäsflau Ebg.	6 474			
41	Löbau	11 261	89	Weyer	6 451			
42	Dichaß	10 818	90	Küppichenbroda Ebg.	6 444			
43	Boßchappel Ebg.	10 004	91	Rochlitz	6 363			
44	Überrhau	9 681	92	Weinböhla Ebg.	6 284			
45	Buchholz	9 679						
46	Ebersbach bei Löbau Ebg.	9 585						
47	Eibenstod	9 528						
48	Rodenwitz Ebg.	9 494						

<sup>1)</sup> Städte mit der Städteordnung für mittlere und kleine Städte sind mit „St. II“, Landgemeinden mit „Ebg.“ bezeichnet; alle übrigen hier genannten Gemeinden sind Städte mit der Revidierten Städteordnung.

**5. Personen mit wendischer oder mit wendischer und deutscher Muttersprache am 1. Dezember 1910.**

(„Zeitschrift des kgl. Säch. Statistischen Landesamtes“, Jahrg. 1913.)

Staats- angehörigkeit	Personen mit wendischer Muttersprache				Personen mit wendischer und deutscher Muttersprache				Wenden und Doppelsprachige			
	über 14 Jahre	unter 14 Jahre	zusam- men	dabon katho- lisch <sup>1)</sup>	über 14 Jahre	unter 14 Jahre	zusam- men	dabon katho- lisch <sup>1)</sup>	über 14 Jahre	unter 14 Jahre	zusam- men	dabon katho- lisch <sup>1)</sup>
1	2	3	4	5	6	7	8	9	10	11	12	13
<b>Männliche Personen.</b>												
Sachsen . . . . .	6 983	3 198	10 181	3 375	6 146	1 873	8 019	7 923	13 129	5 071	18 200	4 298
Andere Reichsdeutsche	550	328	878	100	697	248	945	105	1 247	576	1 823	205
Reichsausländer . . .	36	18	54	.	41	10	51	.	77	28	105	.
zusammen	<b>7 569</b>	<b>3 544</b>	<b>11 113</b>	<b>3 475</b>	<b>6 884</b>	<b>2 181</b>	<b>9 015</b>	<b>1 028</b>	<b>14 458</b>	<b>5 675</b>	<b>20 128</b>	<b>4 503</b>
<b>Weibliche Personen.</b>												
Sachsen . . . . .	8 651	3 132	11 783	3 871	7 389	1 839	9 228	9 171	16 040	4 971	21 011	4 788
Andere Reichsdeutsche	706	330	1 036	105	815	218	1 033	96	1 521	548	2 069	201
Reichsausländer . . .	62	15	77	.	62	11	73	.	124	26	150	.
zusammen	<b>9 419</b>	<b>3 477</b>	<b>12 896</b>	<b>3 976</b>	<b>8 266</b>	<b>2 068</b>	<b>10 334</b>	<b>1 013</b>	<b>17 685</b>	<b>5 545</b>	<b>23 230</b>	<b>4 989</b>
<b>Männliche und weibliche Personen zusammen.</b>												
Sachsen . . . . .	15 634	6 330	21 964	7 246	13 535	3 712	17 247	1 840	29 169	10 042	39 211	9 086
Andere Reichsdeutsche	1 256	658	1 914	205	1 512	466	1 978	201	2 768	1 124	3 892	406
Reichsausländer . . .	98	33	131	.	103	21	124	.	201	54	255	.
zusammen	<b>16 988</b>	<b>7 021</b>	<b>24 009</b>	<b>7 451</b>	<b>15 150</b>	<b>4 199</b>	<b>19 349</b>	<b>2 041</b>	<b>32 138</b>	<b>11 220</b>	<b>43 358</b>	<b>9 492</b>

<sup>1)</sup> Die Reichsausländer sind bei der Bearbeitung der Volkszählung sowohl nach der Muttersprache als auch nach der Religion, aber nicht nach beiden Merkmalen vereint unterschieden worden. Nur Gesamtzahl der Katholiken fehlen daher in dieser Übersicht die Reichsausländer. <sup>2)</sup> Darunter 1 deutsch-katholisch, <sup>3)</sup> 5 apostolisch-katholisch, <sup>4)</sup> 9 apostolisch-katholisch, <sup>5)</sup> 2 apostolisch-katholisch.

**6. Leerstehende Wohnungen in den an den Wohnungszählungen der Jahre 1904, 1905, 1910 und 1916 beteiligten Gemeinden.**

Gde. Nr.	Gemeinden	Einwohner- zahl am 1. Dec. 1910 nach dem Ge- bietsumfang a. 12. Okt. 1916	Unter je 100 Woh- nungen standen leer am			Gde. Nr.	Gemeinden	Einwohner- zahl am 1. Dec. 1910 nach dem Ge- bietsumfang a. 12. Okt. 1916	Unter je 100 Woh- nungen standen leer am		
			1. Dec. 1905	1. Dec. 1910	12. Okt. 1916				1. Dec. 1905	1. Dec. 1910	12. Okt. 1916
1	Leipzig . . . . .	613 940	4,0	1,4	4,6	28	Franckenberg . . . . .	13 576	4,8	3,4	4,9
2	Dresden . . . . .	551 697	7,2	1,1	2,5	29	Großenhain . . . . .	13 218	4,5	2,6	3,2
3	Chemnitz . . . . .	293 761	4,5	1,8	3,2	30	Baldheim . . . . .	12 352	.	2,7	4,0
4	Blauen . . . . .	121 272	7,8	1,3	10,3	31	Leipzig . . . . .	12 327	12,4	1,5	5,2
5	Bwickau . . . . .	73 542	.	1,6	3,1	32	Neugersdorf . . . . .	11 595	.	1,7	5,3
6	Weißcn . . . . .	39 780	3,9	1,5	3,7	33	Grimma . . . . .	11 440	<sup>1)</sup> 4,9	.	4,6
7	Rittau . . . . .	37 084	4,7	1,7	6,8	34	Gebnitz . . . . .	11 406	.	1,2	5,6
8	Freiberg . . . . .	36 237	3,4	3,0	4,7	35	Löbau . . . . .	11 261	3,5	.	2,8
9	Bautzen . . . . .	32 975	.	2,5	2,0	36	Döschau . . . . .	10 818	4,4	1,8	5,4
10	Reichenbach . . . . .	29 685	3,2	1,4	5,2	37	Olbernhau . . . . .	9 681	.	3,3	4,4
11	Crimmitschau . . . . .	28 818	2,9	.	4,2	38	Budholz . . . . .	9 679	.	3,1	10,0
12	Meerane . . . . .	25 470	4,5	1,9	5,0	39	Eibenstock . . . . .	9 528	3,0	2,9	12,6
13	Glauchau . . . . .	25 155	7,9	.	4,9	40	Rodewisch . . . . .	9 494	.	2,1	7,7
14	Berndau . . . . .	20 830	2,8	.	4,9	41	Marktneustichen . . . . .	8 959	<sup>1)</sup> 3,1	.	8,8
15	Döbeln . . . . .	19 627	<sup>1)</sup> 5,1	.	3,9	42	Burgstädt . . . . .	8 175	<sup>1)</sup> 1,5	.	3,5
16	Birna . . . . .	19 525	3,4	2,4	2,5	43	Leisnig . . . . .	8 001	.	2,5	4,7
17	Rue . . . . .	19 363	1,3	2,4	5,3	44	Heinitzen . . . . .	7 862	<sup>2)</sup> 2,5	.	8,1
18	Annaberg . . . . .	18 929	3,6	2,1	7,9	45	Maricnberg . . . . .	7 762	.	3,6	4,2
19	Wurzen . . . . .	18 582	2,6	2,4	4,9	46	Penig . . . . .	7 644	<sup>1)</sup> 2,9	.	3,9
20	Mittweida . . . . .	18 426	3,8	.	9,2	47	Nepfischkau . . . . .	7 565	.	1,1	4,5
21	Simbach . . . . .	16 806	3,1	1,4	5,3	48	Kirchberg . . . . .	7 227	.	5,6	2,6
22	Delnsitz i. Erzgeb . . . . .	16 213	.	1,8	1,7	49	Lengenfeld . . . . .	6 850	.	5,0	6,6
23	Hohenst.-Ernstthal . . . . .	15 776	4,2	.	4,4	50	Rochlitz . . . . .	6 363	<sup>1)</sup> 4,5	.	4,1
24	Falkenstein . . . . .	15 744	5,4	2,0	<sup>1)</sup> 13,1	51	Neustadt . . . . .	5 331	<sup>1)</sup> 2,5	.	6,4
25	Muerbach . . . . .	15 585	3,2	.	11,0	52	Rosjen . . . . .	5 132	.	2,0	3,7
26	Nieja . . . . .	15 287	5,4	0,8	1,7	53	Lhnm . . . . .	4 302	<sup>1)</sup> 3,0	.	2,9
27	Delnsitz i. B. . . . .	13 951	7,8	.	5,6	54	Lommajsch . . . . .	4 179	.	3,0	3,9

<sup>1)</sup> am 5. Mai 1904, <sup>2)</sup> in der ersten Hälfte des September 1904, <sup>3)</sup> am 30. Juli 1904, <sup>4)</sup> am 1. Dezember 1916.

**7. Wohnungen überhaupt und leerstehende Wohnungen nach der Zahl der Wohnräume am 12. Oktober 1916.**

(„Zeitschrift des Königl. Säch. Statistischen Landesamtes“, Jahrg. 1916/17.)

Gemeinde	Zahl der Wohnungen										
	insgesamt		mit . . . . Wohnräumen								
	Gesamtzahl	darunter leerstehend		bis zu 2 (Zwergwohnungen)		3 (Kleinwohnungen)		4		5 und mehr (Mittel- und Großwohnungen)	
		absolut	in % aller Wohnungen	Gesamtzahl	darunter leerstehend	Gesamtzahl	darunter leerstehend	Gesamtzahl	darunter leerstehend	Gesamtzahl	darunter leerstehend
		absolut	in %	absolut	in %	absolut	in %	absolut	in %	absolut	in %
St. Leipzig . . .	160943	7420 4,61	5211	362 6,95	27195	918 3,38	67886	2337 3,44	60651	3803 6,27	
„ Dresden . . .	148231	3746 2,53	11975	434 3,62	55934	758 1,35	42608	769 1,80	37714	1785 4,73	
„ Chemnitz . . .	82694	2648 3,20	25540	1044 4,09	25233	421 1,67	18206	488 2,68	13715	695 5,07	
„ Plauen . . .	30139	3109 10,32	7579	826 10,90	7767	738 9,50	8158	874 10,71	6635	671 10,11	
„ Zwickau . . .	18871	581 3,08	4284	167 3,90	6714	139 2,07	3914	99 2,53	3959	176 4,45	
„ Weissen . . .	11029	408 3,70	1435	120 8,36	3792	106 2,80	3308	81 2,45	2494	101 4,05	
„ Zittau . . .	10594	715 6,75	2514	230 9,15	3490	196 5,60	2154	154 7,15	2436	135 5,54	
„ Freiberg . . .	9955	463 4,65	2623	205 7,82	2715	89 3,28	1987	47 2,37	2630	122 4,64	
„ Bautzen . . .	8859	180 2,03	1755	50 2,85	2380	41 1,72	2190	37 1,69	2534	52 2,05	
„ Reichenbach . .	8177	428 5,23	3430	184 5,36	2299	102 4,44	1246	80 6,42	1202	62 5,16	
„ Crimmitschau . .	8454	356 4,21	2567	134 5,22	2816	112 3,98	1526	61 4,00	1545	49 3,17	
„ Meerane . . .	7550	373 4,94	2016	188 9,33	2642	95 3,60	1533	46 3,00	1359	44 3,24	
„ Glauchau . . .	7352	363 4,94	2626	176 6,70	1992	85 4,27	1308	39 2,98	1426	63 4,42	
„ Werdau . . .	5930	289 4,87	1340	85 6,34	2168	102 4,70	1314	57 4,34	1108	45 4,06	
„ Döbeln . . .	5106	197 3,86	933	58 6,22	1481	45 3,04	1343	39 2,90	1349	55 4,08	
„ Birna . . .	4851	120 2,47	825	39 4,73	1555	31 1,99	1243	24 1,93	1228	26 2,12	
„ Aue . . .	4971	261 5,25	1117	70 6,27	1726	90 5,21	1165	53 4,55	963	48 4,98	
„ Annaberg . . .	5349	423 7,91	1923	184 9,57	1237	75 6,06	1015	66 6,50	1174	98 8,35	
„ Wurzen . . .	5012	246 4,91	551	51 9,26	1874	89 4,75	1521	72 4,73	1066	34 3,19	
„ Rittweilba . . .	4828	442 9,15	1552	228 14,69	1269	67 5,28	865	55 6,36	1142	92 8,06	
„ Wittbach . . .	4412	232 5,26	899	88 9,79	1565	61 3,90	1119	44 3,93	829	39 4,70	
Lg. Delitzsch i. G.	4076	68 1,67	879	27 3,07	1572	26 1,65	1004	7 0,70	621	8 1,29	
St. Hohenstein-											
„ Ernsththal . . .	4500	200 4,44	2352	127 5,40	1076	28 2,60	588	26 4,42	484	19 3,93	
„ Falkenstein . . .	4333	566 13,06	1182	170 14,38	1417	189 13,34	959	121 12,82	775	86 11,10	
„ Auerbach . . .	4108	453 11,03	944	147 15,57	1346	146 10,85	855	83 9,71	963	77 8,00	
„ Kleins . . .	3734	63 1,69	502	14 2,79	1049	13 1,24	1079	6 0,56	1104	30 2,72	
Lg. Deuben . . .	3720	57 1,53	680	23 3,38	1635	20 1,22	881	10 1,14	524	4 0,76	
St. Delitzsch i. B.	3569	200 5,60	1500	105 7,00	980	38 3,88	519	31 5,97	570	26 4,56	
„ Frankenberg . . .	3974	193 4,86	1690	129 7,63	1071	28 2,61	568	21 3,70	645	15 2,33	
„ Radeberg . . .	3463	98 2,83	583	21 3,60	1350	44 3,26	923	16 1,73	607	17 2,80	
„ Großenhain . . .	3620	116 3,20	843	38 4,51	1148	33 2,87	762	27 3,54	867	18 2,08	
Lg. Niederplanitz	3051	75 2,46	1097	35 3,19	1463	28 1,91	311	5 1,61	180	7 3,89	
St. Waldheim . . .	3120	124 3,97	539	54 10,02	975	16 1,64	938	26 2,77	668	28 4,19	
Lg. Leutzsch . . .	3163	165 5,22	74	7 9,46	600	23 3,83	1558	74 4,75	931	61 6,55	
„ Oberplanitz . . .	3156	137 4,34	902	52 5,76	1738	71 4,09	317	9 2,84	199	5 2,51	
„ Neugersdorf . . .	3426	182 5,31	1944	118 6,07	818	33 4,03	306	18 5,88	358	13 3,63	
St. Ramenz . . .	2933	115 3,92	881	39 4,43	939	33 3,51	529	24 4,54	584	19 3,25	
„ Grimma . . .	3029	139 4,59	448	38 8,48	848	39 4,60	746	23 3,08	987	39 3,95	
„ Sebnitz . . .	3148	175 5,56	1333	64 4,80	922	62 6,72	442	18 4,07	451	31 6,87	
Lg. Radebeul . . .	3261	71 2,18	263	19 7,22	1074	12 1,12	810	8 0,99	1114	32 2,87	
St. Riesa . . .	3283	91 2,77	860	21 2,44	961	18 1,87	709	16 2,26	753	36 4,78	
„ Riesa . . .	2834	153 5,40	517	45 8,70	854	47 5,50	659	27 4,10	804	34 4,23	
Lg. Pottschappel . .	2764	42 1,52	457	24 5,25	1140	6 0,53	807	4 0,50	360	8 2,22	
Zus. 43 Gem. mit üb. 10 000 Bew.	629572	26483 4,21	103165	6240 6,05	182820	5313 2,91	181879	6122 3,37	161708	8808 5,45	
84 Gem. mit über 5000 bis 10000 Bewohner . . .	155778	7440 4,78	48248	3082 6,39	45573	1940 4,26	32665	1221 3,74	29287	1197 4,09	
34 Gem. mit bis 5000 Bewohner	33765	1751 5,19	9665	672 6,95	9830	511 5,20	6865	270 3,94	7415	298 4,02	

8. Zu den Jahren 1913 und 1914 genehmigte und ausgeführte Bauten.  
(Nach Älten.)

Zaupolizeibehörde	Genehmigte Bauten					Ausgeführte Bauten			
	1913		1914			1913		1914	
	1. Halb-jahr	2. Halb-jahr	1. Halb-jahr	3. Viertel-jahr	4. Viertel-jahr	1. Halb-jahr	2. Halb-jahr	1. Halb-jahr	2. Halb-jahr
<b>I. Kreishauptmannschaft Baugen.<sup>1)</sup></b>									
St. Baugen . . . . .	87	85	128	41	19	52	72	49	55
St. Bischofswerda . . . . .	27	22	32	7	3	13	29	9	25
N. Baugen . . . . .	569	334	610	129	23	350	600	388	397
St. Kamenz . . . . .	26	23	22	5	—	24	24	21	5
N. Kamenz . . . . .	400	338	384	92	29	254	323	238	227
St. Löbau . . . . .	10	8	20	3	2	10	8	20	5
St. Bernstadt . . . . .	7	7	9	2	1	3	9	8	6
N. Löbau . . . . .	497	281	478	105	48	341	432	311	421
St. Zittau . . . . .	113	138	96	42	23	103	130	123	54
N. Zittau . . . . .	503	309	403	122	26	469	289	299	66
zusammen I.	<b>2 239</b>	<b>1 545</b>	<b>2 182</b>	<b>548</b>	<b>174</b>	<b>1 619</b>	<b>1 916</b>	<b>1 466</b>	<b>1 261</b>
<b>II. Kreishauptmannschaft Chemnitz.<sup>2)</sup></b>									
St. Chemnitz . . . . .	573	556	621	186	58	544	636	445	461
St. Annaberg . . . . .	53	38	31	13	6	49	40	32	22
St. Buchholz . . . . .	28	—	19	—	—	—	28	—	19
St. Ehrenfriedersdorf . . . . .	17	6	20	3	—	17	6	18	2
St. Thum . . . . .	18	17	24	8	5	18	16	20	10
N. Annaberg . . . . .	223	246	224	71	25	—	—	—	—
N. Chemnitz . . . . .	268	305	364	108	25	205	288	254	228
St. Frankenberg . . . . .	29	27	42	13	4	26	26	25	12
St. Deberan . . . . .	11	9	12	11	—	11	9	12	11
St. Schöppau . . . . .	13	10	24	7	6	13	10	22	13
St. Glauchau . . . . .	43	38	66	19	21	34	32	61	40
St. Hohenstein-Ernstthal . . . . .	46	52	54	17	2	31	56	41	30
St. Meerane . . . . .	53	21	40	16	—	49	20	37	8
St. Walzenburg . . . . .	7	8	8	1	—	3	11	2	4
N. Glauchau . . . . .	253	164	283	96	25	272	189	271	140
St. Marienberg . . . . .	45	35	30	7	4	44	34	30	11
St. Osbernhau . . . . .	24	24	27	4	—	24	24	27	4
N. Marienberg . . . . .	198	110	172	60	13	88	193	67	114
St. Stollberg . . . . .	9	24	27	—	1	6	24	19	9
N. Stollberg . . . . .	233	120	245	17	18	233	120	245	35
zusammen II.	<b>2 144</b>	<b>1 810</b>	<b>2 323</b>	<b>657</b>	<b>213</b>	<b>1 667</b>	<b>1 762</b>	<b>1 628</b>	<b>1 173</b>
<b>III. Kreishauptmannschaft Dresden.<sup>3)</sup></b>									
St. Dresden . . . . .	1 181	1 163	1 200	459	99	1 228	1 209	1 275	545
N. Dresden-N. . . . .	369	294	331	240	—	349	260	306	206
St. Radeberg . . . . .	33	27	20	8	2	32	27	20	9
L. Blasewitz . . . . .	19	12	12	4	—	18	12	12	4
L. Niederlöbnitz . . . . .	6	18	20	2	4	6	18	18	5
N. Radebeul . . . . .	26	48	37	12	7	26	48	37	18
N. Dresden-N. . . . .	437	313	356	142	61	381	393	336	224
St. Dippoldiswalde . . . . .	16	8	15	8	1	16	8	12	8
N. Dippoldiswalde . . . . .	357	225	335	69	30	249	281	234	193
St. Freiberg . . . . .	60	94	73	28	16	55	84	70	27
N. Freiberg . . . . .	177	123	187	39	32	151	142	159	62
St. Sayda . . . . .	3	2	2	8	—	3	2	2	7
Delegation Sayda . . . . .	116	70	107	93	10	66	115	68	75
St. Großhain . . . . .	51	53	42	22	12	21	58	49	41
St. Riesa . . . . .	38	19	23	11	1	17	24	22	20
St. Meißen . . . . .	81	76	96	22	13	80	75	89	26
St. Lommatzsch . . . . .	7	7	6	4	3	7	7	6	6
St. Wilsdruff . . . . .	24	22	17	6	1	18	14	19	6
N. Meißen . . . . .	414	302	430	84	45	299	265	158	148
St. Pirna . . . . .	41	67	55	19	9	11	42	26	34
St. Königstein . . . . .	7	3	8	—	1	9	7	12	3
St. Neustadt . . . . .	16	7	9	6	—	8	15	3	6
St. Schandau . . . . .	5	3	1	1	—	5	2	1	2
St. Sebitz . . . . .	57	27	31	1	4	57	27	30	6
N. Pirna . . . . .	532	419	517	93	44	366	373	325	236
zusammen III.	<b>4 073</b>	<b>3 402</b>	<b>3 930</b>	<b>1 231</b>	<b>395</b>	<b>3 478</b>	<b>3 508</b>	<b>3 289</b>	<b>1 917</b>

<sup>1)</sup> Berichte lagen nicht vor für die Stadt Pulsnitz, <sup>2)</sup> die Städte Geyer, Limbach und Aichtenstein und die N. Löb., <sup>3)</sup> die N. Großhain und die Stadt Röhren.

Gemeindegattung	Genehmigte Bauten					Ausgeführte Bauten			
	1913		1914			1913		1914	
	1. Halb-jahr	2. Halb-jahr	1. Halb-jahr	2. Viertel-jahr	4. Viertel-jahr	1. Halb-jahr	2. Halb-jahr	1. Halb-jahr	2. Halb-jahr

**IV. Kreishauptmannschaft Leipzig.**

St. Leipzig	—	1 805	1 030	230	118	782	743	551	550
St. Borna	31	6	11	1	1	31	6	11	2
St. Großsch.	10	9	12	1	—	9	10	10	1
St. Pegau	4	2	4	2	—	3	4	5	1
N. Borna	136	125	119	40	17	121	157	104	96
St. Döbeln	35	19	52	8	1	23	29	43	7
St. Paitzchen	21	28	18	10	3	21	27	18	7
St. Leisnig	31	28	37	18	4	31	28	37	22
St. Köpwein	23	23	38	6	3	22	23	37	8
St. Waldheim	20	14	12	5	—	20	14	12	5
N. Döbeln	306	200	330	91	10	305	198	329	101
St. Grimma	14	17	15	8	1	10	16	15	5
St. Colditz	12	8	10	3	3	3	10	8	9
St. Wurzen	53	40	59	23	—	47	43	55	22
N. Grimma	383	323	365	104	39	191	216	245	201
St. Markranstädt	14	13	10	4	2	7	20	5	9
St. Taucha	16	14	10	4	3	12	21	12	6
N. Leipzig	310	293	271	111	33	263	338	310	237
St. Oschatz	82	10	35	22	1	73	8	27	16
N. Oschatz	283	181	284	68	—	—	—	—	—
St. Rochlitz	20	24	19	6	2	21	24	19	6
St. Burgstädt	41	24	44	6	4	26	37	20	28
St. Rittweida	18	20	10	13	—	15	20	9	13
St. Penig	16	14	17	5	—	11	21	12	14
N. Rochlitz	339	279	333	90	43	280	300	260	80
<b>zusammen IV.</b>	<b>2 218</b>	<b>8 519</b>	<b>8 145</b>	<b>879</b>	<b>288</b>	<b>2 827</b>	<b>2 318</b>	<b>2 154</b>	<b>1 446</b>

**V. Kreishauptmannschaft Zwickau.<sup>1)</sup>**

St. Blauen	323	332	289	106	44	98	139	99	74
St. Zwickau	104	122	139	41	15	95	111	98	97
St. Auerbach	32	35	32	15	1	31	35	29	13
St. Falkenstein	66	42	42	9	2	63	38	41	8
St. Vengelsfeld	32	19	30	10	2	31	18	28	9
St. Treuen	43	40	44	16	7	43	40	44	19
N. Auerbach	345	399	275	134	37	32	51	72	72
St. Delsnitz i. V.	42	40	39	18	6	37	37	31	18
St. Adorf	8	17	8	5	—	7	16	8	1
St. Markneukirchen	29	28	34	4	1	19	35	12	22
St. Schöned.	17	10	10	2	1	16	7	9	3
N. Delsnitz	263	182	233	42	27	145	232	160	119
St. Rhyllau	8	13	20	3	1	8	9	18	5
St. Reßschlau	27	24	25	6	4	25	24	25	9
St. Reichenbach	131	67	79	44	11	130	67	79	55
N. Blauen	308	197	239	73	21	209	255	160	117
St. Schwarzenberg	6	11	5	3	—	6	11	5	3
St. Aue	60	73	65	25	10	55	70	56	20
St. Eibensfeld	31	28	14	7	1	31	28	14	8
St. Böhmitz	27	23	25	13	4	27	23	25	17
St. Reusstädtel	23	10	9	5	6	6	27	14	6
N. Schwarzenberg	223	198	259	87	29	220	196	257	111
St. Grimmitzschau	82	98	92	26	9	71	90	86	29
St. Kirchberg	22	23	19	3	1	22	23	19	4
St. Werdau	39	55	88	27	2	37	54	81	22
N. Zwickau	359	296	446	114	40	270	347	192	336
<b>zusammen V.</b>	<b>2 650</b>	<b>2 882</b>	<b>2 560</b>	<b>888</b>	<b>282</b>	<b>1 734</b>	<b>1 963</b>	<b>1 662</b>	<b>1 197</b>

**Königreich Sachsen<sup>2)</sup>** 18 324 12 658 14 150 4 303 1 352 10 825 11 482 10 199 6 994

<sup>1)</sup> Nicht berichtet hat die Stadt Schöneberg. <sup>2)</sup> Ausschließlich der Städte und Amtshauptmannschaften, für die Berichte nicht vorlagen.

### III. Bewegung der Bevölkerung.

#### 1. Eheschließungen, Geburten und Sterbefälle in den Jahren 1905 bis 1914 und in den Kalendermonaten des Jahres 1914.

Zu A: Jahr	Eheschließungen	Lebendgeborene									
		eheliche			uneheliche			überhaupt			
		männl.	weibl.	zuf.	männl.	weibl.	zuf.	männl.	weibl.	zuf.	
1	2	3	4	5	6	7	8	9	10	11	
<b>A. In den Jahren 1905 bis 1914.</b>											
1905	37 469	63 881	60 595	124 476	9 712	9 321	19 033	73 593	69 916	143 509	
1906	38 220	64 213	61 415	125 628	9 846	9 477	19 323	74 059	70 892	144 951	
1907	38 602	62 133	59 138	121 271	10 118	9 428	19 546	72 251	68 566	140 817	
1908	39 240	61 247	58 600	119 847	10 240	9 785	20 025	71 487	68 385	139 872	
1909	38 541	59 818	56 738	116 556	10 214	9 951	20 165	70 032	66 689	136 721	
1910	38 907	56 745	54 081	110 826	9 837	9 437	19 274	66 582	63 518	130 100	
1911	41 236	54 850	52 039	106 889	9 790	9 204	18 994	64 640	61 243	125 883	
1912	41 692	54 407	51 585	105 992	9 923	9 499	19 422	64 330	61 084	125 414	
1913	40 307	53 188	49 891	103 079	10 213	9 693	19 906	63 401	59 584	122 985	
1914	40 414	50 674	48 124	98 798	9 610	9 193	18 803	60 284	57 317	117 601	
<b>B. In den Kalendermonaten des Jahres 1914.</b>											
Januar	2 635	4 367	4 191	8 558	854	800	1 654	5 221	4 991	10 212	
Februar	2 308	3 886	3 709	7 595	816	760	1 576	4 702	4 469	9 171	
März	3 011	4 177	4 069	8 246	850	831	1 681	5 027	4 900	9 927	
April	4 210	4 228	3 977	8 205	841	823	1 664	5 069	4 800	9 869	
Mai	4 208	4 412	4 096	8 508	840	889	1 729	5 252	4 985	10 237	
Juni	3 370	4 306	4 110	8 416	871	749	1 620	5 177	4 859	10 036	
Juli	4 041	4 480	4 222	8 702	825	767	1 592	5 305	4 989	10 294	
August	9 014	4 426	4 098	8 524	753	717	1 470	5 179	4 815	9 994	
September	1 737	4 160	3 997	8 157	799	718	1 517	4 959	4 715	9 674	
Oktober	2 237	4 196	4 024	8 220	697	673	1 370	4 893	4 697	9 590	
November	1 562	4 036	3 824	7 860	704	719	1 423	4 740	4 543	9 283	
Dezember	2 081	4 000	3 807	7 807	760	747	1 507	4 760	4 554	9 314	

Zu A: Jahr	Zu B: Monat	Totgeborene									Von 100 geborenen			
		eheliche			uneheliche			überhaupt			Kna- ben	Mäd- chen	Kindern überhaupt	
		männl.	weibl.	zuf.	männl.	weibl.	zuf.	männl.	weibl.	zuf.				waren totgeboren
1	2	3	4	5	6	7	8	9	10	11	12	13	14	
<b>A. In den Jahren 1905 bis 1914.</b>														
1905		2 372	1 845	4 217	447	387	834	2 819	2 232	5 051	3,69	3,09	3,40	
1906		2 500	1 863	4 363	442	365	807	2 942	2 228	5 170	3,82	3,05	3,44	
1907		2 362	1 697	4 059	512	385	897	2 874	2 082	4 956	3,83	2,95	3,40	
1908		2 295	1 795	4 090	463	356	819	2 758	2 151	4 909	3,71	3,05	3,39	
1909		2 251	1 691	3 942	467	350	817	2 718	2 041	4 759	3,74	2,97	3,36	
1910		2 156	1 602	3 758	462	379	841	2 618	1 981	4 599	3,78	3,02	3,41	
1911		2 008	1 561	3 569	471	334	805	2 479	1 895	4 374	3,69	3,00	3,36	
1912		1 932	1 504	3 436	476	381	857	2 408	1 885	4 293	3,61	2,99	3,31	
1913		2 091	1 533	3 624	477	396	873	2 568	1 929	4 497	3,89	3,14	3,53	
1914		1 979	1 476	3 455	434	422	856	2 413	1 898	4 311	3,85	3,21	3,54	
<b>B. In den Kalendermonaten des Jahres 1914.</b>														
Januar		186	144	330	39	40	79	225	184	409	4,13	3,56	3,85	
Februar		161	126	287	40	37	77	201	163	364	4,10	3,52	3,82	
März		206	147	353	45	43	88	251	190	441	4,76	3,73	4,25	
April		179	111	290	42	36	78	221	147	368	4,18	2,97	3,59	
Mai		173	125	298	36	36	72	209	161	370	3,83	3,13	3,49	
Juni		154	123	277	37	41	78	191	164	355	3,56	3,26	3,42	
Juli		175	109	284	35	34	69	210	143	353	3,81	2,79	3,32	
August		157	126	283	30	31	61	187	157	344	3,48	3,16	3,33	
September		139	91	230	28	26	54	167	117	284	3,26	2,42	2,85	
Oktober		149	115	264	27	30	57	176	145	321	3,47	2,99	3,24	
November		147	128	275	33	41	74	180	169	349	3,66	3,59	3,62	
Dezember		153	131	284	42	27	69	195	158	353	3,94	3,85	3,65	

Nach: 1. Eheschließungen, Geburten und Sterbefälle.

Zu A: Jahr Zu B: Monat	Geborene im ganzen									Von 100 Geborenen waren unehelich
	eheliche			uneheliche			überhaupt			
	männl.	weiblich	zuf.	männl.	weibl.	zuf.	männl.	weiblich	zuf.	
1	24	25	26	27	28	29	30	31	32	33
<b>A. In den Jahren 1905 bis 1914.</b>										
1905	66 253	62 440	128 693	10 159	9 708	19 867	76 412	72 148	148 560	13,37
1906	66 713	63 278	129 991	10 288	9 842	20 130	77 001	73 120	150 121	13,41
1907	64 495	60 835	125 330	10 630	9 813	20 443	75 125	70 648	145 773	14,02
1908	63 542	60 395	123 937	10 703	10 141	20 844	74 245	70 536	144 781	14,40
1909	62 069	58 429	120 498	10 681	10 301	20 982	72 750	68 730	141 480	14,83
1910	58 901	55 683	114 584	10 299	9 816	20 115	69 200	65 499	134 699	14,93
1911	56 858	53 600	110 458	10 261	9 538	19 799	67 119	63 138	130 257	15,20
1912	56 339	53 089	109 428	10 399	9 880	20 279	66 738	62 969	129 707	15,63
1913	55 279	51 424	106 703	10 690	10 089	20 779	65 969	61 513	127 482	16,30
1914	52 653	49 600	102 253	10 044	9 615	19 659	62 697	59 215	121 912	16,13

Zu A: Jahr Zu B: Monat	B. In den Kalendermonaten des Jahres 1914.									16,32 17,34 17,06 17,02 16,98 16,34 15,60 14,81 15,78 14,40 15,54 16,30
	4 553	4 335	8 888	893	840	1 733	5 446	5 175	10 621	
Januar	4 553	4 335	8 888	893	840	1 733	5 446	5 175	10 621	16,32
Februar	4 047	3 835	7 882	856	797	1 653	4 903	4 632	9 535	17,34
März	4 383	4 216	8 599	895	874	1 769	5 278	5 090	10 368	17,06
April	4 407	4 088	8 495	883	859	1 742	5 290	4 947	10 237	17,02
Mai	4 585	4 221	8 806	876	925	1 801	5 461	5 146	10 607	16,98
Juni	4 460	4 233	8 693	908	790	1 698	5 368	5 023	10 391	16,34
Juli	4 655	4 331	8 986	860	801	1 661	5 515	5 132	10 647	15,60
August	4 583	4 224	8 807	783	748	1 531	5 366	4 972	10 338	14,81
September	4 299	4 088	8 387	827	744	1 571	5 126	4 832	9 958	15,78
Oktober	4 345	4 139	8 484	724	703	1 427	5 069	4 842	9 911	14,40
November	4 183	3 952	8 135	737	760	1 497	4 920	4 712	9 632	15,54
Dezember	4 153	3 938	8 091	802	774	1 576	4 955	4 712	9 667	16,30

Zu A: Jahr Zu B: Monat	Gestorbene im ganzen auschl. der Totgeborenen			Im ersten Lebensjahr bzw. im ersten Lebensmonat gestorbene Kinder						
	männlich	weiblich	zuf.	überhaupt <sup>1)</sup>			auf 100 Lebendgeborene <sup>2)</sup>			
				männlich	weiblich	zuf.	männlich	weiblich	zusammen	
1	24	25	26	27	28	29	40	41	42	
<b>A. In den Jahren 1905 bis 1914.</b>										
1905	45 883	42 549	88 432	20 385	16 478	36 863	27,70	23,57	25,69	
1906	41 622	38 009	79 631	17 470	13 515	30 985	23,59	19,06	21,38	
1907	41 423	38 493	79 916	16 482	12 827	29 309	22,81	18,71	20,81	
1908	41 496	38 469	79 965	15 719	12 458	28 177	21,99	18,22	20,14	
1909	39 135	36 651	75 786	14 414	11 331	25 745	20,58	16,99	18,83	
1910	36 948	35 303	72 251	12 724	9 952	22 676	19,11	15,67	17,43	
1911	40 874	38 876	79 750	15 866	12 827	28 693	24,55	20,94	22,79	
1912	35 750	33 816	69 566	11 056	8 566	19 622	17,19	14,02	15,65	
1913	35 233	33 279	68 512	10 845	8 516	19 361	17,11	14,29	15,74	
1914	53 922	34 871	88 793	11 250	8 904	20 154	18,66	15,53	17,14	

Zu A: Jahr Zu B: Monat	B. In den Kalendermonaten des Jahres 1914.								
	3 056	2 991	6 047	258	195	453	4,94	3,91	4,44
Januar	3 056	2 991	6 047	258	195	453	4,94	3,91	4,44
Februar	2 871	2 749	5 620	220	182	402	4,68	4,07	4,38
März	3 080	3 026	6 106	239	185	424	4,75	3,78	4,27
April	3 040	2 867	5 907	254	191	445	5,01	3,98	4,51
Mai	2 973	2 727	5 700	291	202	493	5,54	4,05	4,82
Juni	2 799	2 564	5 363	277	222	499	5,35	4,57	4,97
Juli	2 996	2 726	5 722	320	259	579	6,03	5,19	5,62
August	5 505	3 229	8 734	381	262	643	7,36	5,44	6,43
September	9 892	3 090	12 982	855	273	628	7,16	5,79	6,49
Oktober	6 841	2 790	9 631	272	186	458	5,56	3,96	4,78
November	6 060	2 709	8 769	261	168	429	5,51	3,70	4,62
Dezember	4 809	3 403	8 212	269	222	491	5,65	4,87	5,27

<sup>1)</sup> Die Jahressummen beziehen sich auf die im ersten Lebensjahr, die Angaben für die einzelnen Monate auf die im ersten Lebensmonat gestorbenen Kinder. <sup>2)</sup> Berechnet in bezug auf die im ganzen Jahr (bzw. im Kalendermonat) Lebendgeborenen.

2. Die Eheschließungen nach Religion, Familienstand, Heiratshäufigkeit

Zu 1: Verwaltungsbezirk A. = Amtshauptmannschaft Kr. = Kreisauptmannschaft St. = Stadt  Zu 2: Art der Gemeinden	Ehe-												
	überhaupt	Religion		Bisheriger Familienstand						Heirats-			
		gleich	gemischt	des Mannes			der Frau			des Mannes			
				ledig	verwitwet	geschieden	ledig	verwitwet	geschieden	erste Ehe	zweite Ehe	britte Ehe	mehr als dritte Ehe
1	2	3	4	5	6	7	8	9	10	11	12	13	14
<b>1. Nach Ver-</b>													
A. Bautzen . . .	1 098	1 018	80	993	85	19	1 050	38	9	993	99	5	—
„ Kamenz . . .	593	563	30	535	56	2	571	20	2	535	57	1	—
„ Löbau . . .	838	785	53	753	76	9	794	35	9	753	83	2	—
„ Zittau . . .	912	785	127	806	82	24	849	43	20	806	94	11	1
<b>Kr. Bautzen</b>	<b>3 441</b>	<b>3 151</b>	<b>290</b>	<b>3 087</b>	<b>299</b>	<b>54</b>	<b>3 264</b>	<b>136</b>	<b>40</b>	<b>3 087</b>	<b>333</b>	<b>19</b>	<b>1</b>
St. Chemnitz . . .	2 514	2 275	239	2 146	233	135	2 279	131	104	2 146	324	37	7
A. Annaberg . . .	932	873	59	839	81	12	881	42	9	839	88	5	—
„ Chemnitz . . .	1 187	1 120	67	1 087	84	16	1 116	54	17	1 087	97	3	—
„ Flöha . . .	786	762	24	703	75	8	742	40	4	703	76	7	—
„ Glauchau . . .	1 242	1 191	51	1 119	94	29	1 165	57	20	1 119	109	14	—
„ Marienberg . . .	572	552	20	516	49	7	536	32	4	516	49	5	2
„ Stollberg . . .	688	652	36	629	44	15	651	28	9	629	55	4	—
<b>Kr. Chemnitz</b>	<b>7 921</b>	<b>7 425</b>	<b>496</b>	<b>7 039</b>	<b>660</b>	<b>222</b>	<b>7 870</b>	<b>384</b>	<b>167</b>	<b>7 039</b>	<b>798</b>	<b>75</b>	<b>9</b>
St. Dresden . . .	4 667	4 003	664	4 016	426	225	4 245	225	197	4 016	602	48	1
A. Dippoldiswalde . . .	423	400	23	394	27	2	407	11	5	394	28	—	1
„ Dresden = A. . .	879	817	62	806	59	14	817	37	25	806	72	1	—
„ Dresden = Kr. . .	808	740	68	709	79	20	763	35	10	709	96	2	1
„ Freiberg . . .	1 072	1 025	47	958	92	22	1 004	50	18	958	103	11	—
„ Großenhain . . .	805	778	27	726	68	11	771	23	11	726	76	3	—
„ Meißen . . .	931	865	66	834	81	16	869	40	22	834	96	1	—
„ Pirna . . .	1 242	1 150	92	1 107	104	31	1 150	67	25	1 107	131	4	—
<b>Kr. Dresden</b>	<b>10 827</b>	<b>9 778</b>	<b>1 049</b>	<b>9 550</b>	<b>936</b>	<b>341</b>	<b>10 026</b>	<b>488</b>	<b>313</b>	<b>9 550</b>	<b>1 204</b>	<b>70</b>	<b>3</b>
St. Leipzig . . .	5 855	5 302	553	5 135	443	277	5 353	271	231	5 135	677	36	7
A. Borna . . .	633	609	24	566	58	9	592	28	13	566	65	2	—
„ Döbeln . . .	960	916	44	884	67	9	911	34	15	884	70	6	—
„ Grimma . . .	915	875	40	844	56	15	871	32	12	844	68	3	—
„ Leipzig . . .	1 271	1 186	85	1 156	88	27	1 176	65	30	1 156	110	5	—
„ Oschatz . . .	430	414	16	388	35	7	408	19	3	388	38	4	—
„ Rochitz . . .	990	941	49	897	79	14	931	40	19	897	84	9	—
<b>Kr. Leipzig</b>	<b>11 054</b>	<b>10 243</b>	<b>811</b>	<b>9 870</b>	<b>826</b>	<b>358</b>	<b>10 242</b>	<b>489</b>	<b>323</b>	<b>9 870</b>	<b>1 112</b>	<b>65</b>	<b>7</b>
St. Plauen . . .	1 020	906	114	921	77	22	968	29	23	921	88	9	2
„ Zwickau . . .	622	566	56	537	70	15	563	38	21	537	82	3	—
A. Auerbach . . .	988	918	70	908	71	9	946	34	8	908	77	3	—
„ Delitzsch . . .	564	533	31	506	52	6	535	24	5	506	53	5	—
„ Plauen . . .	801	768	33	738	56	7	760	30	11	738	60	3	—
„ Schwarzenberg . . .	1 255	1 171	84	1 157	80	18	1 207	38	10	1 157	88	9	1
„ Zwickau . . .	1 921	1 839	82	1 746	146	29	1 825	65	31	1 746	169	6	—
<b>Kr. Zwickau</b>	<b>7 171</b>	<b>6 701</b>	<b>470</b>	<b>6 513</b>	<b>552</b>	<b>106</b>	<b>6 804</b>	<b>258</b>	<b>109</b>	<b>6 513</b>	<b>617</b>	<b>38</b>	<b>3</b>
<b>Königreich</b>	<b>40 414</b>	<b>37 298</b>	<b>3 116</b>	<b>36 059</b>	<b>3 273</b>	<b>1 081</b>	<b>37 706</b>	<b>1 755</b>	<b>952</b>	<b>36 059</b>	<b>4 064</b>	<b>267</b>	<b>23</b>
<b>2. Nach Stadt- und</b>													
5 bezirksfreie Städte	14 678	13 052	1 626	12 755	1 249	674	13 408	694	576	12 755	1 773	133	17
übrige Städte . . .	9 761	9 090	671	8 759	810	192	9 143	434	184	8 759	931	68	3
Landgemeinden . . .	15 975	15 156	819	14 545	1 214	215	15 155	627	192	14 545	1 360	66	3

1) Darunter 1 Eheschließung, die wegen Doppelhe des Mannes für nichtig erklärt worden ist.



**und Alter der Heiratenden im Jahre 1914 mit örtlichen Unterscheidungen.**

Eheschließungen				Alter															
häufigkeit				des Mannes												der Frau			
erste Ehe	zweite Ehe	britte Ehe	mehr als britte Ehe	unt. 20 Jahre	20 bis unter 26 Jahre	26 bis unter 30 Jahre	30 bis unter 40 Jahre	40 bis unter 50 Jahre	50 und mehr Jahre	unter 20 Jahre	20 bis unter 25 Jahre	25 bis unter 30 Jahre	30 bis unter 40 Jahre	40 bis unter 50 Jahre	50 und mehr Jahre				
15	16	17	18	19	20	21	22	23	24	25	26	27	28	29	30				
<b>Wahlungsbezirken.</b>																			
1050	44	3	—	—	462	406	164	41	25	78	603	287	90	27	13				
571	22	—	—	—	243	233	78	30	9	40	348	145	45	11	4				
794	42	2	—	—	388	278	111	38	23	62	479	198	64	26	9				
849	53	9	1	2	378	332	131	36	33	76	520	196	76	25	19				
<b>3264</b>	<b>161</b>	<b>14</b>	<b>1</b>	<b>2</b>	<b>1471</b>	<b>1249</b>	<b>484</b>	<b>145</b>	<b>90</b>	<b>256</b>	<b>1950</b>	<b>826</b>	<b>275</b>	<b>89</b>	<b>45</b>				
2279	207	28	—	4	1048	879	369	114	100	188	1344	590	263	79	50				
881	49	2	—	—	534	256	85	26	31	69	586	185	51	28	13				
1116	68	3	—	—	720	323	80	35	29	93	814	190	48	30	12				
742	43	1	—	—	394	267	75	31	19	42	496	169	42	28	9				
1165	67	10	—	—	666	386	118	35	37	80	788	262	67	29	16				
536	36	—	—	—	304	174	66	15	13	47	365	108	30	13	9				
651	31	6	—	—	442	169	43	22	12	69	476	93	28	14	8				
<b>7370</b>	<b>501</b>	<b>50</b>	<b>—</b>	<b>4</b>	<b>4108</b>	<b>2454</b>	<b>836</b>	<b>278</b>	<b>241</b>	<b>588</b>	<b>4869</b>	<b>1597</b>	<b>529</b>	<b>221</b>	<b>117</b>				
4245	384	34	4	2	1276	1862	1015	319	193	261	2062	1385	692	172	75				
407	15	1	—	—	157	177	70	9	10	26	247	105	37	6	2				
817	58	4	—	—	411	325	96	34	13	77	529	187	58	24	4				
763	42	3	—	—	296	300	129	45	38	56	446	199	67	33	7				
1004	59	9	—	—	434	406	157	48	27	61	620	257	93	28	13				
771	32	2	—	—	344	320	95	29	17	60	441	220	60	19	5				
869	57	5	—	—	372	349	134	50	26	60	518	249	62	31	11				
1160	86	6	—	1	531	461	169	50	30	79	733	283	102	28	17				
<b>10026</b>	<b>733</b>	<b>64</b>	<b>4</b>	<b>3</b>	<b>3821</b>	<b>4200</b>	<b>1865</b>	<b>584</b>	<b>354</b>	<b>690</b>	<b>5616</b>	<b>2885</b>	<b>1171</b>	<b>341</b>	<b>134</b>				
5353	459	42	1	1	1641	2471	1237	320	186	345	2814	1630	773	204	89				
592	39	2	—	—	271	233	97	16	16	55	368	145	46	18	1				
911	46	3	—	—	441	340	125	32	22	69	561	238	59	20	13				
871	40	4	—	—	369	391	123	16	16	71	543	235	42	17	7				
1176	91	4	—	—	506	513	177	44	31	112	732	279	102	32	14				
408	21	1	—	—	163	181	64	12	10	27	248	111	30	9	5				
931	54	5	—	2	482	338	111	31	26	63	623	214	56	21	13				
<b>10242</b>	<b>750</b>	<b>61</b>	<b>1</b>	<b>3</b>	<b>3873</b>	<b>4467</b>	<b>1934</b>	<b>471</b>	<b>306</b>	<b>742</b>	<b>5889</b>	<b>2862</b>	<b>1108</b>	<b>321</b>	<b>142</b>				
968	48	4	—	—	366	438	151	47	18	55	523	289	105	41	7				
563	57	1	1	—	261	208	90	40	23	66	333	124	71	17	11				
946	40	2	—	—	546	300	105	25	12	62	676	162	67	17	4				
535	27	2	—	—	272	188	68	25	11	42	344	119	44	9	6				
760	39	2	—	—	416	275	67	25	18	50	504	177	42	20	8				
1207	41	7	—	—	756	331	118	34	16	133	827	198	66	20	11				
1825	90	6	—	1	1062	580	187	51	40	141	1270	348	110	28	24				
<b>6804</b>	<b>342</b>	<b>24</b>	<b>1</b>	<b>1</b>	<b>3679</b>	<b>2320</b>	<b>786</b>	<b>247</b>	<b>188</b>	<b>549</b>	<b>4477</b>	<b>1417</b>	<b>505</b>	<b>152</b>	<b>71</b>				
<b>37706</b>	<b>2487</b>	<b>213</b>	<b>7</b>	<b>13</b>	<b>16952</b>	<b>14690</b>	<b>5905</b>	<b>1725</b>	<b>1129</b>	<b>2815</b>	<b>22801</b>	<b>9577</b>	<b>3588</b>	<b>1124</b>	<b>509</b>				
<b>Sandgemeinden.</b>																			
13408	1155	109	6	7	4592	5858	2862	840	519	915	7096	4018	1904	513	232				
9143	564	53	1	2	4430	3434	1261	384	250	672	5758	2235	713	265	118				
15155	768	51	—	4	7930	5398	1782	501	360	1228	9947	3324	971	346	159				

3. Weitere Angaben über die Eheschließungen im Jahre 1914.

A. Nach dem Altersverhältnis der Heiratenden.

Alter des Mannes	Alter der Frau										zusammen	Bisheriger Familienstand des Mannes	
	unter 20 Jahre	20 bis unter 25 Jahre	25 bis unter 30 Jahre	30 bis unter 35 Jahre	35 bis unter 40 Jahre	40 bis unter 45 Jahre	45 bis unter 50 Jahre	50 bis unter 55 Jahre	55 bis unter 60 Jahre	60 Jahre und darüber		verwitwet	geschieden
1	2	3	4	5	6	7	8	9	10	11	12	13	14
unter 20 Jahre	3	8	2	—	—	—	—	—	—	—	13	—	—
20 bis unter 25 Jahre	1 715	12 727	2 307	160	34	7	2	—	—	—	16 952	24	5
25 " " 30 "	901	8 199	4 766	631	144	39	6	3	—	1	14 690	305	133
30 " " 35 "	151	1 404	1 542	669	215	47	27	5	—	—	4 060	501	226
35 " " 40 "	26	325	611	479	264	82	44	11	2	1	1 845	545	282
40 " " 45 "	14	91	204	265	233	147	65	15	6	—	1 040	509	201
45 " " 50 "	3	31	88	112	161	143	94	40	9	4	685	450	119
50 " " 55 "	1	9	37	50	78	111	115	69	27	8	505	392	69
55 " " 60 "	—	5	14	21	35	45	69	69	42	11	311	268	26
60 Jahre und darüber	1	2	6	18	19	25	56	76	56	54	313	279	20
zusammen	2 815	22 801	9 577	2 405	1 183	646	478	288	142	79	40 414	3 278	1 081
Bisheriger Familienstand der Frau	verwitwet	—	31	179	286	304	270	296	199	122	68	1 755	.
	geschieden	1	48	199	231	206	131	69	51	10	6	952	.

B. Nach dem Familienstande der Heiratenden.

C. Nach der Heiratshäufigkeit der Heiratenden.

Familienstand des Mannes	Familienstand der Frau				Von 100 Heiratenden hatten den vornb. Familienstand		Wieviel Ehen des Mannes	Wievielfte Ehe der Frau				Von 100 Heiratenden hatten die vornb. Anzahl Ehen geschlossen		
	ledig	verwitwet	geschieden	zusammen	Männer	Frauen		1. Ehe	2. Ehe	3. Ehe	mehr als 3. Ehe	zusammen	Männer	Frauen
1	2	3	4	5	6	7	1	2	3	4	5	6	7	8
ledig	35 042	541 476	36 059	89,23	93,30	1. Ehe	35 042	979	37	1	36 059	89,23	93,30	
verwitwet	1 975	1 039 259	3 273	8,10	4,34	2. Ehe	2 539	1 367 154	4	4	4 064	10,05	6,15	
geschieden	689	175 217	1 081	2,67	2,36	3. Ehe	117	129 20	1	1	267	0,66	0,53	
zusf.	37 706	1 755 952	40 413	100,00	100,00	weitere Ehen	8	12	2	1	23	0,06	0,02	
						zusf.	37 706	2 487 213	7	7	40 413	100,00	100,00	

\*) Außerdem 1 Eheschließung, die wegen Doppelsehe des Mannes noch im Laufe des Jahres für nichtig erklärt worden ist.

D. Nach dem Glaubensbekenntnis der Heiratenden.

Bekenntnis des Mannes	Bekenntnis der Frau						Von 100 Heiratenden				Von 100 Heiratenden hatten das vornb. bezeichnete Glaubensbekenntnis	
	evangelisch	röm.-kathol. (auch alt-katholisch)	anderes christl. Bekenntnis	israelitisch	sonstiges und unbekanntes Bekenntnis	zusammen	Männern		Frauen		Männer	Frauen
							des vornbezeichneten Bekenntnisses Heirateten					
1	2	3	4	5	6	7	des eigenen Bekenntnisses		8		9	
Evangelisch	36 700	1 177	86	14	17	37 994	96,59	3,41	95,35	4,65	94,02	95,23
Römisch-kathol.	1 577	445	8	4	—	2 034	21,88	78,12	27,23	72,77	5,03	4,04
And. christl. Bef.	135	7	74	1	1	218	33,94	66,06	42,53	57,47	0,54	0,43
Israelitisch	19	2	3	58	—	82	70,73	29,27	73,42	26,58	0,20	0,20
Sonst. u. unbek. Bef.	57	3	3	2	21	86	24,42	75,58	53,85	46,15	0,21	0,10
zusammen	38 488	1 634	174	79	39	40 414	92,29	7,71	92,29	7,71	100,00	100,00

E. Nach dem Geburtsort der Heiratenden.

Geburtsort des Mannes	Geburtsort der Frau														Zusammen
	Standesamtsbezirk	übrige Amts-hauptmannschaft	übriges Königreich Sachsen	Provinz Schlesien	Provinz Brandenburg	Provinz Sachsen	übriges Preußen	8 Staaten von Thüringen	Bayern rechts des Rheins	übrige deutsche Bundesstaaten	Böhmen	übrige europäische Staaten	Sonstige		
1	2	3	4	5	6	7	8	9	10	11	12	13	14	15	
Standesamtsbezirk <sup>1)</sup>	7 159	1 449	2 193	244	97	391	150	269	99	85	182	49	13	12 380	
übrige Amtshauptmannsch. <sup>2)</sup>	3 896	1 274	834	81	9	53	17	56	15	10	68	11	1	6 325	
übriges Königreich Sachsen	6 351	1 373	3 627	332	77	407	181	274	100	98	214	70	6	13 110	
Provinz Schlesien	712	186	355	201	15	70	45	32	15	17	38	15	—	1 701	
„ Brandenburg	281	43	120	37	25	36	27	14	7	11	10	6	1	618	
„ Sachsen	781	133	312	36	40	325	37	78	16	23	20	15	—	1 816	
übriges Preußen	485	82	281	43	20	59	92	43	14	31	13	12	3	1 178	
8 Staaten von Thüringen	552	86	221	16	12	76	19	97	21	12	21	9	1	1 143	
Bayern rechts des Rheins	185	38	96	10	4	21	11	19	63	16	25	5	—	493	
übrige deutsche Bundesstaaten	289	53	139	10	13	43	22	13	18	38	12	11	—	661	
Böhmen	278	70	127	24	6	15	6	11	16	5	48	10	—	616	
übrige europäische Staaten	118	34	71	13	6	15	21	12	5	8	11	37	1	352	
Sonstige	9	4	2	—	—	1	1	—	—	1	—	1	2	21	
<b>zusammen</b>	<b>21 096</b>	<b>4 825</b>	<b>8 378</b>	<b>1 047</b>	<b>324</b>	<b>1 512</b>	<b>629</b>	<b>918</b>	<b>389</b>	<b>355</b>	<b>662</b>	<b>251</b>	<b>28</b>	<b>40 414</b>	

<sup>1)</sup> Wenn mehrere Standesamtsbezirke eine Gemeinde, so ist die Summe der in der Gemeinde Geborenen eingetragt. <sup>2)</sup> In den 5 bezirksfreien Städten Geborene können in dieser Stelle nicht vorkommen.

4. Das Alter der Heiratenden in den Jahren 1911 bis 1914.

Jahr	Alter des Mannes							zu- sammen	Alter der Frau							zu- sammen
	unter 20 Jahre	20 bis unter 25 Jahre	25 bis unter 30 Jahre	30 bis unter 35 Jahre	35 bis unter 40 Jahre	40 Jahre und darüber	unter 20 Jahre		20 bis unter 25 Jahre	25 bis unter 30 Jahre	30 bis unter 35 Jahre	35 bis unter 40 Jahre	40 Jahre und darüber			
1	2	3	4	5	6	7	8	9	10	11	12	13	14	15		

A. Absolute Zahlen der im obengenannten Alter Heiratenden.

1911	7	17 074	14 889	4 415	1 873	2 978	41 236	2 507	23 692	9 457	2 631	1 191	1 758	41 236
1912	4	17 050	15 445	4 286	1 927	2 980	41 296	2 806	23 782	9 667	2 418	1 243	1 776	41 692
1913	6	16 103	15 106	4 189	1 968	2 935	40 307	2 682	22 504	9 664	2 517	1 251	1 689	40 307
1914	13	16 952	14 690	4 060	1 845	2 854	40 414	2 815	22 801	9 577	2 405	1 183	1 633	40 414

B. Von 100 Heiratenden standen im obengenannten Alter.

1911	0,02	41,40	36,11	10,71	4,54	7,22	100,00	6,08	57,46	22,93	6,38	2,89	4,26	100,00
1912	0,01	40,89	37,05	10,28	4,62	7,15	100,00	6,73	57,04	23,19	5,80	2,98	4,26	100,00
1913	0,02	39,95	37,48	10,39	4,88	7,28	100,00	6,65	55,83	23,98	6,25	3,10	4,19	100,00
1914	0,03	41,95	36,35	10,05	4,56	7,06	100,00	6,96	56,42	23,70	5,95	2,93	4,04	100,00

5. Die erstmaligen und die späteren Heiraten in den Jahren 1909 bis 1914.

Jahr	Zahl der Männer, die eingingen die					Zahl der Frauen, die eingingen die					Die 1. Ehe gingen ein unter 100 Heiratenden	
	1. Ehe	2. Ehe	3. Ehe	mehr als 3. Ehe	zuf.	1. Ehe	2. Ehe	3. Ehe	mehr als 3. Ehe	zuf.	Männern	Frauen
1	2	3	4	5	6	7	8	9	10	11	12	13
1909	33 995	4 215	313	18	38 541	35 733	2 599	198	11	38 541	88,20	92,71
1910	34 307	4 279	287	34	38 907	36 122	2 582	189	14	38 907	88,18	92,84
1911	36 581	4 310	308	37	41 236	38 429	2 609	186	12	41 236	88,71	93,19
1912	37 117	4 250	303	22	41 692	38 807	2 675	196	14	41 692	89,03	93,08
1913	35 761	4 215	305	26	40 307	37 505	2 573	218	11	40 307	88,72	93,05
1914	36 059	4 064	267	23	40 413	37 706	2 487	213	7	40 413	89,23	93,30

<sup>1)</sup> Außerdem 1 Eheschließung, die wegen Doppelhehe des Mannes noch im Laufe des Jahres für nichtig erklärt worden ist.

6. Rechtskräftige Scheidungen und Nichtigkeits-erklärungen von Ehen.

Zu A. 1 und B: Jahr	A. Gesamt- zahl der Schei- dungen u. Nig- tigkeits- erklä- rungen	B. Die Ehescheidungen mit Angabe der Scheidungsgründe <sup>1)</sup>											C. Nig- tig- keits- er- klä- run- gen
		Ehebruch des Mannes		Ehebruch der Frau		Weiber- seitiger Ehe- bruch, auch mit an- deren Ur- sachen	Förlisches Verlassen		Mißhandlung der Frau		Ber- rück- sich- tung des Man- nes	Sonstige Schuld	
		allein oder mit sonstiger Schuld der Frau	unter gleich- zeitiger ander- weiter Schuld des Man- nes(auß. Ehebr.)	allein oder mit sonstiger Schuld des Man- nes	seitens der Frau		allein oder mit sonstiger Schuld des Man- nes	unter gleich- zeitiger ander- weiter Schuld der Frau					

A. Urteile deutscher Gerichte, die in Sachsen geschlossene Ehen betreffen.

	1. In den Jahren 1910 bis 1915.																			
	1910	1911	1912	1913	1914	1915	366	218	47	91	131	124	168	20	55	161	87	165	41	
1910	1 674	1 685	1 768	1 995	1 820	1 123	366	218	47	91	131	124	168	20	55	161	87	165	41	
1911	1 685	1 768	1 995	1 820	1 123	366	350	17	222	29	96	142	123	160	14	62	185	76	176	33
1912	1 768	1 995	1 820	1 123	366	350	479	20	241	48	99	147	116	154	24	47	184	80	197	32
1913	1 995	1 820	1 123	366	350	479	30	267	47	111	136	136	178	19	55	245	85	194	33	
1914	1 820	1 123	366	350	479	27	257	49	112	120	118	135	14	49	226	70	199	45		
1915	1 123	366	350	479	27	257	11	161	32	63	81	80	75	8	28	143	60	142	24	

	2. Im Jahre 1914, nach dem Orte der Eheschließung.																																															
	30	17	29	46	181	24	44	28	51	6	20	334	10	24	49	33	32	42	50	383	24	36	18	46	11	47	40	26	23	10	26	16	64	1 820	399	27	257	49	112	120	118	135	14	49	226	70	199	45
N. Bautzen	30	17	29	46	181	24	44	28	51	6	20	334	10	24	49	33	32	42	50	383	24	36	18	46	11	47	40	26	23	10	26	16	64	1 820	399	27	257	49	112	120	118	135	14	49	226	70	199	45
" Kamenz	17	29	46	181	24	44	28	51	6	20	334	10	24	49	33	32	42	50	383	24	36	18	46	11	47	40	26	23	10	26	16	64	1 820	399	27	257	49	112	120	118	135	14	49	226	70	199	45	
" Löbau	29	46	181	24	44	28	51	6	20	334	10	24	49	33	32	42	50	383	24	36	18	46	11	47	40	26	23	10	26	16	64	1 820	399	27	257	49	112	120	118	135	14	49	226	70	199	45		
" Zittau	46	181	24	44	28	51	6	20	334	10	24	49	33	32	42	50	383	24	36	18	46	11	47	40	26	23	10	26	16	64	1 820	399	27	257	49	112	120	118	135	14	49	226	70	199	45			
St. Chemnitz	181	24	44	28	51	6	20	334	10	24	49	33	32	42	50	383	24	36	18	46	11	47	40	26	23	10	26	16	64	1 820	399	27	257	49	112	120	118	135	14	49	226	70	199	45				
N. Annaberg	24	44	28	51	6	20	334	10	24	49	33	32	42	50	383	24	36	18	46	11	47	40	26	23	10	26	16	64	1 820	399	27	257	49	112	120	118	135	14	49	226	70	199	45					
" Chemnitz	44	28	51	6	20	334	10	24	49	33	32	42	50	383	24	36	18	46	11	47	40	26	23	10	26	16	64	1 820	399	27	257	49	112	120	118	135	14	49	226	70	199	45						
" Flöha	28	51	6	20	334	10	24	49	33	32	42	50	383	24	36	18	46	11	47	40	26	23	10	26	16	64	1 820	399	27	257	49	112	120	118	135	14	49	226	70	199	45							
" Glauchau	51	6	20	334	10	24	49	33	32	42	50	383	24	36	18	46	11	47	40	26	23	10	26	16	64	1 820	399	27	257	49	112	120	118	135	14	49	226	70	199	45								
" Marienberg	6	20	334	10	24	49	33	32	42	50	383	24	36	18	46	11	47	40	26	23	10	26	16	64	1 820	399	27	257	49	112	120	118	135	14	49	226	70	199	45									
" Stollberg	20	334	10	24	49	33	32	42	50	383	24	36	18	46	11	47	40	26	23	10	26	16	64	1 820	399	27	257	49	112	120	118	135	14	49	226	70	199	45										
St. Dresden	334	10	24	49	33	32	42	50	383	24	36	18	46	11	47	40	26	23	10	26	16	64	1 820	399	27	257	49	112	120	118	135	14	49	226	70	199	45											
N. Dippoldiswalde	10	24	49	33	32	42	50	383	24	36	18	46	11	47	40	26	23	10	26	16	64	1 820	399	27	257	49	112	120	118	135	14	49	226	70	199	45												
" Dresden-N.	24	49	33	32	42	50	383	24	36	18	46	11	47	40	26	23	10	26	16	64	1 820	399	27	257	49	112	120	118	135	14	49	226	70	199	45													
" Dresden-N.	49	33	32	42	50	383	24	36	18	46	11	47	40	26	23	10	26	16	64	1 820	399	27	257	49	112	120	118	135	14	49	226	70	199	45														
" Freiberg	33	32	42	50	383	24	36	18	46	11	47	40	26	23	10	26	16	64	1 820	399	27	257	49	112	120	118	135	14	49	226	70	199	45															
" Großenhain	32	42	50	383	24	36	18	46	11	47	40	26	23	10	26	16	64	1 820	399	27	257	49	112	120	118	135	14	49	226	70	199	45																
" Meißen	42	50	383	24	36	18	46	11	47	40	26	23	10	26	16	64	1 820	399	27	257	49	112	120	118	135	14	49	226	70	199	45																	
" Pirna	50	383	24	36	18	46	11	47	40	26	23	10	26	16	64	1 820	399	27	257	49	112	120	118	135	14	49	226	70	199	45																		
St. Leipzig	383	24	36	18	46	11	47	40	26	23	10	26	16	64	1 820	399	27	257	49	112	120	118	135	14	49	226	70	199	45																			
N. Borna	24	36	18	46	11	47	40	26	23	10	26	16	64	1 820	399	27	257	49	112	120	118	135	14	49	226	70	199	45																				
" Döbeln	36	18	46	11	47	40	26	23	10	26	16	64	1 820	399	27	257	49	112	120	118	135	14	49	226	70	199	45																					
" Grimma	18	46	11	47	40	26	23	10	26	16	64	1 820	399	27	257	49	112	120	118	135	14	49	226	70	199	45																						
" Leipzig	46	11	47	40	26	23	10	26	16	64	1 820	399	27	257	49	112	120	118	135	14	49	226	70	199	45																							
" Oschatz	11	47	40	26	23	10	26	16	64	1 820	399	27	257	49	112	120	118	135	14	49	226	70	199	45																								
" Rochlitz	47	40	26	23	10	26	16	64	1 820	399	27	257	49	112	120	118	135	14	49	226	70	199	45																									
St. Blauen	40	26	23	10	26	16	64	1 820	399	27	257	49	112	120	118	135	14	49	226	70	199	45																										
" Zwickau	26	23	10	26	16	64	1 820	399	27	257	49	112	120	118	135	14	49	226	70	199	45																											
N. Auerbach	23	10	26	16	64	1 820	399	27	257	49	112	120	118	135	14	49	226	70	199	45																												
" Delitzsch	10	26	16	64	1 820	399	27	257	49	112	120	118	135	14	49	226	70	199	45																													
" Blauen	26	16	64	1 820	399	27	257	49	112	120	118	135	14	49	226	70	199	45																														
" Schwarzenberg	16	64	1 820	399	27	257	49	112	120	118	135	14	49	226	70	199	45																															
" Zwickau	64	1 820	399	27	257	49	112	120	118	135	14	49	226	70	199	45																																
ins. Königr. Sachsen darunt. durch Urteil nichtigj. Gerichte	272	78	4	36	8	23	27	11	12	3	4	35	12	16	3																																	

<sup>1)</sup> In jeder der Spalten 8—15 sind nur solche Fälle gezählt, in denen keine der in einer vorhergehenden Spalte genannten Ursachen vorlag. <sup>2)</sup> Zu Spalte 8 (i. unter B nächste Seite): 1914 116, 1915 80 Fälle allein; 1914 14, 1915 3 mit sonstiger Schuld des Mannes; 1914 2, 1915 2 mit sonstiger Schuld der Frau. — Zu Spalte 9: 1914 12

Zu A. 1 und B: Zu A. 2: Ort der Eheschließung A. = Amtshauptmannschaft St. = Stadt	A. Gesamtzahl der Ehebun- dungen u. Nichtigkeits- erklärungen	B. Die Ehescheidungen mit Angabe der Scheidungsgründe <sup>1)</sup>													C. Nichtig- keits- erklärungen
		Ehebruch des Mannes allein oder mit sonstiger Frau	Ehebruch d. Frau allein oder mit sonstiger Frau	Weiber- seitiger Ehe- bruch, auch mit anderen Frauen	Beiständes Verlassen	Mißhandlung der Frau allein od. mit sonstiger Frau	Trunksucht d. Mannes	Ber- rüt- tung d. ehelich. Ver- hältn. durch Schuld d. Mannes	Sonstige Schuld des Mannes oder beider	Nichtig- keits- erklärungen					
										1	2				

3. Im Jahre 1916, nach dem Orte der Eheschließung.															
St. Baugen	5	1	—	—	1	—	—	—	1	—	—	—	—	—	1
" Bittau	8	2	—	—	—	—	1	1	1	—	—	1	1	—	—
A. Baugen	13	1	—	—	—	—	2	2	5	1	—	—	—	1	—
" Kamenz	9	—	—	—	—	—	1	1	1	1	—	—	1	2	—
" Löbau	12	3	—	1	1	—	1	1	—	2	—	—	2	1	—
" Bittau	15	4	1	2	—	—	1	1	2	—	—	2	—	1	—
St. Chemnitz	127	24	—	27	5	—	6	15	9	6	1	4	11	2	15
A. Annaberg	15	1	—	5	—	—	—	1	—	—	—	1	4	—	3
" Chemnitz	26	5	1	—	—	—	1	4	5	2	1	1	4	2	—
" Möbba	15	2	1	2	—	—	—	3	1	1	1	1	1	1	—
" Glauchau	40	7	—	4	—	—	5	3	4	3	—	3	3	1	6
" Marienberg	6	1	—	1	—	—	—	—	—	2	—	—	2	—	—
" Stollberg	13	5	—	1	—	—	—	—	3	—	—	—	2	—	2
St. Dresden	201	38	3	22	9	—	12	14	11	9	2	2	30	11	33
" Freiberg	6	1	—	1	1	—	1	1	—	—	—	—	—	—	1
" Meißen	9	2	—	3	—	—	—	1	—	—	—	—	1	1	—
A. Dippoldiswalde	8	2	—	1	—	—	—	—	—	—	—	—	2	—	3
" Dresden-A.	20	4	—	1	1	—	—	1	2	2	1	2	1	2	3
" Dresden-N.	25	5	—	2	—	—	3	3	3	3	—	—	2	1	3
" Freiberg	10	2	—	2	—	—	—	—	2	1	—	—	—	1	1
" Großenhain	11	2	—	2	—	—	—	—	—	2	—	—	1	3	1
" Meißen	11	3	—	2	1	—	—	1	—	1	—	—	1	1	—
" Pirna	26	2	—	4	1	—	2	3	—	4	—	1	3	—	6
St. Leipzig	244	50	4	41	8	—	12	11	17	10	1	1	38	12	33
A. Borna	10	3	—	2	—	—	—	1	2	—	—	—	1	3	—
" Döbeln	19	5	—	4	—	—	—	1	2	1	—	1	4	—	1
" Grimma	13	2	—	—	—	—	1	1	2	1	—	1	—	—	5
" Leipzig	24	5	—	2	1	—	—	2	—	3	—	2	4	2	1
" Oschatz	22	4	—	3	—	—	1	1	—	4	—	1	2	2	4
" Rochlitz	17	2	—	1	1	—	1	1	1	1	—	1	5	3	—
St. Plauen	28	7	1	5	2	—	1	—	1	—	—	1	4	—	4
" Zwickau	22	4	—	4	—	—	1	2	3	—	—	—	4	1	3
A. Auerbach	11	2	—	6	—	—	—	—	—	—	1	—	1	—	1
" Delitzsch	6	1	—	—	—	—	1	—	—	1	—	—	—	1	2
" Plauen	14	4	—	4	—	—	1	1	1	1	—	1	1	—	—
" Schwarzenberg	18	2	—	2	—	—	1	—	2	2	—	2	2	1	4
" Zwickau	44	7	—	4	—	—	6	3	3	11	—	—	4	3	2
zus. Königl. Sachsen	1 123	215	11	161	32	—	63	81	80	75	8	28	143	60	142
darunt. durch Urteile	136	25	5	15	6	—	12	14	8	8	2	3	20	7	10
nicht sächsl. Gerichte	—	—	—	—	—	—	—	—	—	—	—	—	—	—	—

B. Urteile sächsischer Gerichte in den Jahren 1910 bis 1915.

1910	1 658	339	32	214	48	—	92	117	123	161	24	59	165	84	160	40
1911	1 680	362	20	205	32	—	98	132	123	160	15	64	181	75	179	34
1912	1 754	375	31	239	42	—	102	131	115	145	27	49	177	80	205	36
1913	2 041	483	33	277	50	—	111	132	145	171	20	56	256	83	189	35
1914 <sup>2)</sup>	1 900	402	28	268	51	—	106	132	128	147	15	50	229	74	225	45
1915 <sup>2)</sup>	1 149	229	9	177	29	—	60	85	81	76	6	28	137	63	142	27

1), 2) siehe vorhergehende Seite.

1914 2 Freiheitsstrafe der Frau und Berrüttung des ehelichen Verhältnisses durch die Frau; 1915 1 Freiheitsstrafe der Frau und Berrüttung des ehelichen Verhältnisses durch den Mann; 1914 6, 1915 4 Trunksucht der Frau; 1915 1 Trunksucht der Frau und Berrüttung des ehelichen Verhältnisses durch den Mann; 1914 4, 1915 5 Mißhandlung des Mannes durch die Frau; 1914 1 Mißhandlung des Mannes und andere Schuld; 1914 2, 1915 1 unethisches Verhalten seitens der Frau; 2 Verletzung der ehelichen Pflichten durch die Frau; 1914 3 schwere Nichterfüllung beider Ehegatten; 1914 2 Trunksucht der Frau und Berrüttung des ehelichen Verhältnisses durch Schuld beider Ehegatten; 1915 1 wider-  
 natürliche Unzucht beider Ehegatten. — Zu Spalte 16: 1914 21, 1915 8 Irrtum der Frau bezüglich des Mannes; 1915 1 Irrtum der Frau bezüglich des Mannes und Täuschung der Frau; 1914 1, 1915 1 arglistige Täuschung der Frau; 1914 16, 1915 8 Irrtum des Mannes bezüglich der Frau; 1914 8, 1915 2 Bestehen einer früheren Ehe des Mannes; 1914 1, 1915 2 Geschäftsunfähigkeit des Mannes; 1914 2, 1915 3 Irrtum des Mannes bezüglich der Frau und Täuschung des Mannes; 1914 1 Geschäftsunfähigkeit der Frau; 1915 1 mangelnde Einwilligung zur Eheschließung der Frau; 1915 1 gesetzliche Unzuständigkeit zur Eheschließung wegen Ehebruchs.

## 7. Die Geburten im Jahre 1914

Zu 1: Verwaltungsbezirk A. — Amtshauptmch. Kr. — Kreisshauptmch. St. — Stadt	Lebendgeborene									Tot-			
	eheliche			uneheliche			überhaupt			eheliche			
	m.	w.	zuf.	m.	w.	zuf.	m.	w.	zuf.	m.	w.	zuf.	
Zu 2: Art der Gemeinden	1	2	3	4	5	6	7	8	9	10	11	12	13
	<b>1. Nach Ver-</b>												
A. Bautzen . . .	1 573	1 450	3 023	255	224	479	1 828	1 674	3 502	67	35	102	
„ Kamenz . . .	894	836	1 730	132	129	261	1 026	965	1 991	19	21	40	
„ Löbau . . .	1 012	938	1 950	180	170	350	1 192	1 108	2 300	27	40	67	
„ Zittau . . .	1 024	1 032	2 056	230	218	448	1 254	1 250	2 504	36	43	79	
<b>Kr. Bautzen</b>	<b>4 503</b>	<b>4 256</b>	<b>8 759</b>	<b>797</b>	<b>741</b>	<b>1 538</b>	<b>5 300</b>	<b>4 997</b>	<b>10 297</b>	<b>149</b>	<b>139</b>	<b>288</b>	
St. Chemnitz . . .	3 447	3 218	6 665	696	650	1 346	4 143	3 868	8 011	166	109	275	
A. Annaberg . . .	1 305	1 213	2 518	221	186	407	1 526	1 399	2 925	47	33	80	
„ Chemnitz . . .	1 595	1 597	3 192	337	256	593	1 932	1 853	3 785	59	43	102	
„ Flöha . . .	1 283	1 114	2 397	187	189	376	1 470	1 303	2 773	52	36	88	
„ Glauchau . . .	1 602	1 597	3 199	270	285	555	1 872	1 882	3 754	62	57	119	
„ Marienberg . . .	782	794	1 576	143	131	274	925	925	1 850	30	24	54	
„ Stollberg . . .	1 000	991	1 991	159	148	307	1 159	1 139	2 298	45	22	67	
<b>Kr. Chemnitz</b>	<b>11 014</b>	<b>10 524</b>	<b>21 538</b>	<b>2 013</b>	<b>1 845</b>	<b>3 858</b>	<b>13 027</b>	<b>12 369</b>	<b>25 396</b>	<b>461</b>	<b>324</b>	<b>785</b>	
St. Dresden . . .	4 263	4 061	8 324	1 306	1 265	2 571	5 569	5 326	10 895	171	148	319	
A. Dippoldiswalde . . .	603	652	1 255	80	75	155	633	727	1 410	29	24	53	
„ Dresden-A. . .	1 162	1 146	2 308	159	161	320	1 321	1 307	2 628	45	35	80	
„ Dresden-N. . .	1 135	1 003	2 138	156	155	311	1 291	1 158	2 449	37	26	63	
„ Freiberg . . .	1 245	1 159	2 404	231	224	455	1 476	1 383	2 859	54	52	106	
„ Großhain . . .	1 120	1 112	2 232	164	158	322	1 284	1 270	2 554	36	23	59	
„ Meißen . . .	1 361	1 326	2 687	235	224	459	1 596	1 550	3 146	48	41	89	
„ Pirna . . .	1 843	1 770	3 613	267	237	504	2 110	2 007	4 117	75	56	131	
<b>Kr. Dresden</b>	<b>12 732</b>	<b>12 229</b>	<b>24 961</b>	<b>2 598</b>	<b>2 499</b>	<b>5 097</b>	<b>15 330</b>	<b>14 728</b>	<b>30 058</b>	<b>495</b>	<b>405</b>	<b>900</b>	
St. Leipzig . . .	5 096	4 809	9 905	1 451	1 460	2 911	6 547	6 269	12 816	212	164	376	
A. Borna . . .	992	959	1 951	173	158	331	1 165	1 117	2 282	39	29	68	
„ Döbeln . . .	1 319	1 179	2 498	207	201	408	1 526	1 380	2 906	60	36	96	
„ Grimma . . .	1 183	1 158	2 341	187	196	383	1 370	1 354	2 724	51	26	77	
„ Leipzig . . .	2 067	1 881	3 948	313	297	610	2 380	2 178	4 558	62	45	107	
„ Oschatz . . .	712	646	1 358	113	140	253	825	786	1 611	31	16	47	
„ Rochitz . . .	1 370	1 291	2 661	260	231	491	1 630	1 522	3 152	43	27	70	
<b>Kr. Leipzig</b>	<b>12 739</b>	<b>11 923</b>	<b>24 662</b>	<b>2 704</b>	<b>2 683</b>	<b>5 387</b>	<b>15 443</b>	<b>14 606</b>	<b>30 049</b>	<b>498</b>	<b>343</b>	<b>841</b>	
St. Blauen . . .	1 235	1 119	2 354	291	297	588	1 526	1 416	2 942	45	36	81	
„ Zwickau . . .	712	659	1 371	125	101	226	837	760	1 597	38	36	74	
A. Auerbach . . .	1 585	1 475	3 060	218	224	442	1 803	1 699	3 502	66	43	109	
„ Delitzsch . . .	760	781	1 541	109	102	211	869	883	1 752	23	17	40	
„ Blauen . . .	1 033	999	2 032	156	138	294	1 189	1 137	2 326	30	24	54	
„ Schwarzenberg . . .	1 898	1 816	3 714	222	232	454	2 120	2 048	4 168	62	37	99	
„ Zwickau . . .	2 463	2 343	4 806	377	331	708	2 840	2 674	5 514	112	72	184	
<b>Kr. Zwickau</b>	<b>9 686</b>	<b>9 192</b>	<b>18 878</b>	<b>1 498</b>	<b>1 425</b>	<b>2 923</b>	<b>11 184</b>	<b>10 617</b>	<b>21 801</b>	<b>376</b>	<b>265</b>	<b>641</b>	
<b>Königreich</b>	<b>50 674</b>	<b>48 124</b>	<b>98 798</b>	<b>9 610</b>	<b>9 193</b>	<b>18 803</b>	<b>60 284</b>	<b>57 317</b>	<b>117 601</b>	<b>1 979</b>	<b>1 476</b>	<b>3 455</b>	
	<b>2. Nach Stadt- und</b>												
5 bezirksfreie Städte	14 753	13 866	28 619	3 869	3 773	7 642	18 622	17 639	36 261	632	493	1 125	
übrige Städte . . .	10 686	10 032	20 718	1 780	1 714	3 494	12 466	11 746	24 212	357	297	654	
Landgemeinden . . .	25 235	24 226	49 461	3 961	3 706	7 667	29 196	27 932	57 128	990	686	1 676	

mit örtlichen Unterscheidungen.

geborene									Geborene im ganzen									Fälle von		Von 100 Geborenen sind	
uneheliche			überhaupt			eheliche			uneheliche			überhaupt			Sterbungs- geburten	Sterbungs- geburten	un- ehelich	tot- ge- boren			
m.	w.	zuf.	m.	w.	zuf.	m.	w.	zuf.	m.	w.	zuf.	m.	w.	zuf.							
14	15	16	17	18	19	20	21	22	23	24	25	26	27	28	29	30	31	32			
<b>Verwaltungsbezirken.</b>																					
13	10	23	80	45	125	1 640	1 485	3 125	268	234	502	1 908	1 719	3 627	35	—	13,84	3,45			
—	2	2	19	23	42	913	857	1 770	132	131	263	1 045	988	2 033	27	—	12,94	2,07			
8	6	14	35	46	81	1 039	978	2 017	188	176	364	1 227	1 154	2 381	30	—	15,29	3,40			
13	11	24	49	54	103	1 060	1 075	2 135	243	229	472	1 303	1 304	2 607	25	—	18,11	3,95			
<b>34</b>	<b>29</b>	<b>63</b>	<b>183</b>	<b>168</b>	<b>351</b>	<b>4 652</b>	<b>4 395</b>	<b>9 047</b>	<b>831</b>	<b>770</b>	<b>1 601</b>	<b>5 483</b>	<b>5 165</b>	<b>10 648</b>	<b>117</b>	—	<b>15,04</b>	<b>3,30</b>			
31	38	69	197	147	344	3 613	3 327	6 940	727	688	1 415	4 340	4 015	8 355	91	—	16,94	4,12			
8	4	12	55	37	92	1 352	1 246	2 598	229	190	419	1 581	1 436	3 017	34	—	13,89	3,06			
8	15	23	67	58	125	1 654	1 640	3 294	345	271	616	1 999	1 911	3 910	42	—	15,75	3,20			
6	8	14	58	44	102	1 335	1 150	2 485	193	197	390	1 528	1 347	2 875	34	—	13,57	3,55			
13	13	26	75	70	145	1 664	1 654	3 318	283	298	581	1 947	1 952	3 899	52	—	14,90	3,72			
10	5	15	40	29	69	812	818	1 630	153	136	289	965	954	1 919	23	—	15,06	3,60			
4	5	9	49	27	76	1 045	1 013	2 058	163	153	316	1 208	1 166	2 374	29	1)	13,31	3,20			
<b>80</b>	<b>88</b>	<b>168</b>	<b>541</b>	<b>412</b>	<b>953</b>	<b>11 475</b>	<b>10 848</b>	<b>22 323</b>	<b>2 093</b>	<b>1 933</b>	<b>4 026</b>	<b>13 568</b>	<b>12 781</b>	<b>26 349</b>	<b>305</b>	1)	<b>15,28</b>	<b>3,62</b>			
74	65	139	245	213	458	4 434	4 209	8 643	1 380	1 330	2 710	5 814	5 539	11 353	127	—	12,37	4,03			
4	6	10	33	30	63	632	676	1 308	84	81	165	716	757	1 473	19	—	11,20	4,28			
4	6	10	49	41	90	1 207	1 181	2 388	163	167	330	1 370	1 348	2 718	28	—	12,14	3,31			
10	7	17	47	33	80	1 172	1 029	2 201	166	162	328	1 338	1 191	2 529	38	3	12,97	3,16			
20	18	38	74	70	144	1 299	1 211	2 510	251	242	493	1 550	1 453	3 003	31	—	16,42	4,80			
6	3	9	42	26	68	1 156	1 135	2 291	170	161	331	1 326	1 296	2 622	32	—	12,62	2,59			
10	7	17	58	48	106	1 409	1 367	2 776	245	231	476	1 654	1 598	3 252	41	2	14,64	3,26			
10	12	22	85	68	153	1 918	1 826	3 744	277	249	526	2 195	2 075	4 270	62	—	12,32	3,58			
<b>138</b>	<b>124</b>	<b>262</b>	<b>633</b>	<b>529</b>	<b>1 162</b>	<b>13 227</b>	<b>12 634</b>	<b>25 861</b>	<b>2 736</b>	<b>2 623</b>	<b>5 359</b>	<b>15 983</b>	<b>15 257</b>	<b>31 220</b>	<b>378</b>	7	<b>17,17</b>	<b>3,72</b>			
66	75	141	278	239	517	5 308	4 973	10 281	1 517	1 535	3 052	6 825	6 508	13 333	133	2	22,89	3,88			
8	6	14	47	35	82	1 031	988	2 019	181	164	345	1 212	1 152	2 364	35	—	14,59	3,47			
10	3	13	70	39	109	1 379	1 215	2 594	217	204	421	1 596	1 419	3 015	46	—	13,96	3,62			
6	5	11	57	31	88	1 234	1 184	2 418	193	201	394	1 421	1 385	2 812	33	1	14,01	3,13			
6	10	16	68	55	123	2 129	1 926	4 055	319	307	626	2 448	2 233	4 681	67	1	13,37	2,63			
6	7	13	37	23	60	743	662	1 405	119	147	266	862	809	1 671	18	—	15,92	3,59			
10	6	16	53	33	86	1 413	1 318	2 731	270	237	507	1 683	1 555	3 238	45	—	16,66	2,66			
<b>112</b>	<b>112</b>	<b>224</b>	<b>610</b>	<b>455</b>	<b>1 065</b>	<b>13 237</b>	<b>12 266</b>	<b>25 503</b>	<b>2 816</b>	<b>2 795</b>	<b>5 611</b>	<b>16 053</b>	<b>15 061</b>	<b>31 114</b>	<b>377</b>	4	<b>18,03</b>	<b>3,42</b>			
17	13	30	62	49	111	1 280	1 155	2 435	808	310	618	1 588	1 465	3 053	36	—	20,24	3,64			
5	6	11	43	42	85	750	695	1 445	130	107	237	880	802	1 682	20	—	14,09	5,05			
12	10	22	78	53	131	1 651	1 518	3 169	230	234	464	1 881	1 752	3 633	40	—	12,77	3,61			
1	6	7	24	23	47	783	798	1 581	110	108	218	893	906	1 799	20	—	12,12	2,61			
5	9	14	35	33	68	1 063	1 023	2 086	161	147	308	1 224	1 170	2 394	37	1	12,87	2,84			
9	8	17	71	45	116	1 960	1 853	3 813	231	240	471	2 191	2 093	4 284	48	1	10,99	2,71			
21	17	38	133	89	222	2 575	2 415	4 990	398	348	746	2 973	2 763	5 736	69	1	13,01	3,87			
<b>70</b>	<b>69</b>	<b>139</b>	<b>446</b>	<b>334</b>	<b>780</b>	<b>10 062</b>	<b>9 457</b>	<b>19 519</b>	<b>1 568</b>	<b>1 494</b>	<b>3 062</b>	<b>11 830</b>	<b>10 951</b>	<b>22 581</b>	<b>270</b>	3	<b>13,56</b>	<b>3,45</b>			
<b>434</b>	<b>422</b>	<b>856</b>	<b>2 413</b>	<b>1 898</b>	<b>4 311</b>	<b>52 653</b>	<b>49 600</b>	<b>102 253</b>	<b>10 044</b>	<b>9 615</b>	<b>19 659</b>	<b>62 697</b>	<b>59 215</b>	<b>121 912</b>	<b>1 447</b>	1	<b>23 61,13</b>	<b>3,55</b>			
<b>Sandgemeinden.</b>																					
193	197	390	825	690	1 515	15 385	14 359	29 744	4 062	3 970	8 032	19 447	18 329	37 776	407	4	21,26	4,01			
106	85	191	463	382	845	11 043	10 329	21 372	1 886	1 799	3 685	12 929	12 128	25 057	296	2	14,71	3,37			
135	140	275	1 125	826	1 951	26 225	24 912	51 137	4 096	3 846	7 942	30 321	28 758	59 079	744	17	13,44	3,30			

1) Darunter 2 Sterbungsgeburten. 2) Darunter 1 Sterbungsgeburten.

8. Weitere Angaben über die Geburten im Jahre 1914.

A. Niederkünfte der Mutter während des 1. Ehejahres.

Ordnungszahl der mütterlich. Niederkünfte <sup>1)</sup>	Zahl der Niederkünfte, die in den nachbezeichneten Ehemonat fielen												Zus.
	1.	2.	3.	4.	5.	6.	7.	8.	9.	10.	11.	12.	
	1	2	3	4	5	6	7	8	9	10	11	12	
1. Niederkunft	658	1 103	1 703	2 099	2 229	1 662	961	713	1 151	1 652	1 299	1 085	16 315
2. "	103	141	198	283	290	243	187	152	225	228	205	226	2 481
3. "	6	12	21	25	29	32	20	29	37	27	28	23	289
4. "	4	—	2	3	6	1	4	1	3	10	7	3	44
5. "	—	—	1	1	1	2	1	1	1	2	2	—	12
6. "	—	—	—	1	—	—	1	—	—	—	1	—	3
7. "	—	1	—	—	—	—	—	1	—	—	—	—	3
9. "	1	—	—	1	—	—	—	—	—	—	—	—	2
zusammen	772	1 257	1 925	2 413	2 555	1 940	1 174	897	1 417	1 920	1 542	1 337	19 149

B. Zeitdauer zwischen der Eheschließung und der Niederkunft der Mutter bei den ehelichen Geburten.

Ordnungszahl der mütterlich. Niederkünfte <sup>1)</sup>	Zahl der Niederkünfte, die in das nachbezeichnete Ehejahr fielen																Zus.
	1.	2.	3.	4.	5.	6.	7.	8.	9.	10.	11. bis 15.	16. bis 20.	21. bis 25.	26. u. wett.	unbef.		
	1	2	3	4	5	6	7	8	9	10	11	12	13	14	15	16	
1. Niederkunft	16315	5359	1853	806	515	268	199	119	79	79	144	29	3	—	2	25770	
2. "	2481	5659	5166	3089	1908	1195	861	581	356	236	514	59	12	1	—	22118	
3. "	289	1028	2257	2785	2320	1694	1326	931	705	512	1135	190	16	—	—	15188	
4. "	44	149	455	987	1503	1496	1286	1037	857	657	1718	388	35	1	1	10614	
5. "	12	17	67	204	536	821	1002	918	768	639	1871	525	54	—	—	7434	
6. "	3	10	11	46	109	262	482	621	625	616	1940	672	74	4	—	5475	
7. "	3	3	7	6	27	73	132	270	353	454	1918	713	106	1	1	4067	
8. "	—	1	4	1	5	14	36	89	142	267	1637	822	102	3	—	3023	
9. "	2	2	7	1	3	5	12	29	42	114	1121	812	123	6	—	2279	
10. "	—	—	1	1	1	1	7	6	19	33	746	765	139	3	—	1722	
11. "	—	—	1	1	—	1	1	2	6	7	379	589	111	9	—	1107	
12. "	—	—	—	—	—	1	2	1	2	2	198	448	132	6	—	792	
13. "	—	—	—	—	—	—	—	—	—	—	76	317	124	4	1	522	
14. "	—	—	—	—	—	—	—	—	—	—	32	219	122	5	—	378	
15. "	—	—	—	—	—	—	—	—	1	—	11	108	71	7	—	198	
16. u. weitere Niederkunft	—	—	—	—	—	—	—	—	—	—	3	89	128	19	—	239	
zusammen	19149	12228	9829	7927	6927	5931	5346	4604	3955	3616	18343	6745	1352	69	5	100926	

<sup>1)</sup> Einschließlich der vorehelichen Entbindungen, aber ausschließlich der Entbindungen in früheren Ehen.

C. Glaubensbekenntnis der Eltern der ehelich Geborenen bezw. der Mutter der unehelich Geborenen.

Bekenntnis des Vaters	Bekenntnis der Mutter						Zusammen
	evangelisch	röm.-kathol. (auch altkathol.)	and. christliches Bekenntnis	israelitisch	sonst. und un- bekanntes Bekenntnis	—	
	1	2	3	4	5	6	
Evangelisch	91 050	2 515	181	13	7	93 766	
Römisch-kathol.	3 748	3 210	14	3	—	6 975	
And. christl. Bef.	382	43	583	1	—	1 009	
Israelitisch	16	2	1	381	1	401	
Sonst. u. unbek. Bef.	64	10	1	2	25	102	
Zus. ehel. Geborene	95 260	5 790	780	400	33	102253	
Unehelich Geborene	17 844	1 687	90	31	7	19 659	
Zusammen	113 104	7 467	870	431	40	121 912	

D. Alter der Eltern der ehelich Geborenen.

Alter des Vaters	Alter der Mutter								Zusammen
	unter 20 Jahre	20 bis unter 25 Jahre	25 bis unter 30 Jahre	30 bis unter 35 Jahre	35 bis unter 40 Jahre	40 bis unter 45 Jahre	45 Jahre und darüber	—	
	1	2	3	4	5	6	7	8	
bis 20 J.	2	2	—	—	—	—	—	—	4
" 25 "	865	8866	2163	133	18	3	—	—	12 048
" 30 "	585	13446	17993	2572	205	36	1	—	34 838
" 35 "	98	2632	10574	10 003	1693	124	4	—	25 128
" 40 "	24	558	2456	6745	7047	850	25	—	17 705
" 45 "	6	118	571	1501	3928	244	68	—	8 636
" 50 "	3	34	147	384	983	1194	161	—	2 896
" 60 "	1	16	52	136	296	333	74	—	908
üb. 60 J.	—	2	5	18	34	26	5	—	90
Zus.	584	25674	33061	21492	14204	5000	338	—	102253



**9. Legitimationen unehelicher Kinder durch Eheschließung der Eltern**  
(nach den Geburtsregistern).

**A. Im Jahre 1914 beurkundete Legitimationen in Sachsen unehelich geborener Kinder.**

**1. Mit Unterscheidung der Geburtsbezirke.**

Verwaltungsbez. d. Geburt d. Kindes A. - Amtshaupt- mannschaft St. - Stadt	Zahl der im Jahre 1914 legitimierten Kinder, geboren					
	im Jahre 1914			vor 1914		
	Knaben	Mäd- chen	auf.	Knaben	Mäd- chen	auf.
1	2	3	4	5	6	7
A. Bautzen . . .	25	27	52	94	86	180
"  Ramenz . . .	12	18	30	33	45	78
"  Löbau . . .	16	12	28	76	77	153
"  Zittau . . .	30	23	53	102	83	185
St. Chemnitz	64	77	141	218	199	417
A. Annaberg . . .	19	21	40	107	115	222
"  Chemnitz . . .	41	37	78	122	121	243
"  Flöha . . .	17	16	33	85	86	171
"  Glauchau . . .	33	29	62	119	133	252
"  Marienberg . . .	14	14	28	60	60	120
"  Stollberg . . .	14	19	33	69	60	129
St. Dresden	105	100	205	362	365	727
A. Dippoldiswalde	9	4	13	20	23	43
"  Dresden = A. . .	15	15	30	53	61	114
"  Dresden = N. . .	16	13	29	63	59	122
"  Freiberg . . .	29	21	50	89	81	170
"  Großenhain . . .	15	14	29	47	34	81
"  Rethen . . .	24	20	44	75	75	150
"  Rirna . . .	28	25	53	89	81	170
St. Leipzig	122	120	242	500	466	966
A. Borna . . .	13	12	25	25	48	73
"  Döbeln . . .	16	16	32	57	53	110
"  Grimma . . .	15	16	31	46	62	108
"  Leipzig . . .	31	31	62	111	110	221
"  Dschak . . .	5	9	14	27	32	59
"  Kochitz . . .	27	28	55	107	105	212
St. Plauen	29	31	60	132	137	269
"  Zwickau . . .	15	9	24	37	44	81
A. Auerbach . . .	28	34	62	108	161	269
"  Delitzsch . . .	12	16	28	49	58	107
"  Plauen . . .	17	12	29	61	72	133
"  Schwarzenberg . . .	26	28	54	137	145	282
"  Zwickau . . .	39	25	64	149	153	302
<b>Königreich</b>	<b>921</b>	<b>892</b>	<b>1 813</b>	<b>3 429</b>	<b>3 490</b>	<b>6 919</b>

**2. Nach dem Beruf des Vaters zur Zeit der Legitimation.**

Beruf des Vaters	Zahl der im Jahre 1914 legitimierten Kinder, deren Eltern die Ehe geschlossen haben im Jahre	
	1913 oder früher	
	1914	1913 oder früher
1	2	3
Landwirte, Handel- u. Gewerbetreibende . . .	465	53
Angeestellte . . .	800	63
Arbeiter, Dienstpersonen . . .	5 845	417
Mittlere und untere Beamte . . .	673	47
Höhere Beamte, freie Berufe . . .	61	11
Rentner, Pensionierte . . .	294	3
<b>zusammen</b>	<b>8 138</b>	<b>594</b>

**3. Nach dem Alter der Kinder zur Zeit der Eheschließung der Eltern.**

Alter des Kindes zur Zeit der Eheschließung der Eltern	Zahl der im Jahre 1914 legitimierten Kinder, deren Eltern die Ehe geschlossen haben im Jahre					
	1914	1913	1912	1911	1910	1909 ob. früher
	1	2	3	4	5	6
bis zu 1 Monat . . .	253	7	1	1	2	2
über 1 bis 2 Monate . . .	411	10	—	1	—	2
"  2 " 3 " . . .	356	8	1	1	—	6
"  3 " 6 " . . .	834	37	7	1	1	12
"  6 " 9 " . . .	700	30	5	3	3	7
"  9 " 12 " . . .	650	20	3	7	6	8
"  1 " 2 Jahre . . .	1 955	86	18	12	8	20
"  2 " 3 " . . .	1 431	64	13	17	19	17
"  3 " 4 " . . .	773	38	14	7	2	4
"  4 " 5 " . . .	400	22	6	—	1	2
"  5 " 10 " . . .	345	22	4	—	—	4
"  10 Jahre . . .	30	1	—	—	—	1
<b>zusammen</b>	<b>8 138</b>	<b>345</b>	<b>72</b>	<b>50</b>	<b>42</b>	<b>85</b>

**4. Nach der Zeit der Eheschließung der Eltern in Verbindung mit dem Ort der Eheschließung und dem Wohnort des Vaters.**

Jahr der Eheschließung der Eltern	Zahl der im Jahre 1914 legitimierten Kinder, deren Eltern die Ehe geschlossen haben					
	im Standesamtsbez. der Geburt		in sonst in Sachsen		außerhalb Sachsens	
	1	2	3	4	5	6
1914	6 756	986	396	4 862	2 806	470
1913	180	100	65	174	131	40
1912	32	21	19	37	23	12
1911	29	15	6	26	20	4
1910	15	14	13	15	18	9
vor 1910	40	31	14	27	39	19
<b>zuf.</b>	<b>7 052</b>	<b>1 167</b>	<b>513</b>	<b>5 141</b>	<b>3 037</b>	<b>554</b>

**5. Nach dem Glaubensbekenntnis der Eltern.<sup>1)</sup>**

Glaubensbekenntnis	Zahl der i. J. 1914 legitim. Kinder, deren Eltern d. vorbes. Glaubensbef. angehört. und die Ehe geschlossen haben im Jahre						
	1914	1913	1912	1911	1910 ob. früher		auf.
	1	2	3	4	5	6	7
ev. = luth. od. ev. = reform. { a	7 131	265	49	43	97	7 585	
b	489	31	10	1	7	538	
röm. = kathol. { a	136	28	8	3	13	188	
b	340	18	5	3	8	374	
and. Christen { a	10	—	—	—	2	12	
b	16	1	—	—	—	17	
Dissidenten { a	—	1	—	—	—	1	
b	7	—	—	—	—	7	
israelitisch { a	7	1	—	—	—	8	
b	2	—	—	—	—	2	
<b>zusammen</b>	<b>8 138</b>	<b>345</b>	<b>72</b>	<b>50</b>	<b>127</b>	<b>8 782</b>	

<sup>1)</sup> In den in Spalte 2 mit a bezeichneten Zeilen sind die Fälle gezählt, wo beide Eltern, in Zeile b die, wo nur die Mutter dem in Spalte 1 angegebenen Bekenntnis zugehörte.

B. Im Jahre 1915 beurkundete Legitimationen in Sachsen unehelich geborener Kinder.

1. Mit Unterscheidung der Geburtsbezirke.

Verwaltungsbez. d. Geburt d. Kindes K. = Amtshaupt- mannschaft St. = Stadt	Zahl der im Jahre 1915 legitimierten Kinder, geboren					
	im Jahre 1915			vor 1915		
	Kna- ben	Mäd- chen	auf.	Kna- ben	Mäd- chen	auf.
St. Bautzen . . .	2	3	5	11	9	20
„ Zittau . . .	5	4	9	19	14	33
„ Bautzen . . .	31	18	49	66	55	121
„ Kamenz . . .	10	5	15	36	35	71
„ Löbau . . .	19	20	39	57	64	121
„ Zittau . . .	10	8	18	50	63	113
St. Chemnitz . . .	56	66	122	222	195	417
„ Annaberg . . .	35	20	55	118	102	220
„ Chemnitz . . .	36	29	65	125	124	249
„ Flöha . . .	17	13	30	48	53	101
„ Glauchau . . .	34	37	71	112	96	208
„ Marienberg . . .	23	7	30	51	46	97
„ Stollberg . . .	27	20	47	67	81	148
St. Dresden . . .	97	77	174	284	319	603
„ Freiberg . . .	7	7	14	15	16	31
„ Meissen . . .	10	6	16	22	25	47
„ Dippoldiswalde . . .	10	3	13	16	14	30
„ Dresden-N. . .	15	10	25	51	61	112
„ Dresden-N. . .	21	14	35	40	41	81
„ Freiberg . . .	12	14	26	44	48	92
„ Großenhain . . .	9	14	23	33	42	75
„ Meissen . . .	12	11	23	34	18	52
„ Pirna . . .	38	30	68	87	87	174
St. Leipzig . . .	122	103	225	409	397	806
„ Borna . . .	15	6	21	32	38	70
„ Döbeln . . .	21	18	39	57	57	114
„ Grimma . . .	12	10	22	39	44	83
„ Leipzig . . .	34	14	48	70	81	151
„ Oschatz . . .	11	9	20	31	33	64
„ Rochlitz . . .	25	16	41	98	90	188
St. Blauen . . .	20	36	56	123	118	241
„ Zwickau . . .	19	16	35	45	35	80
„ Auerbach . . .	39	27	66	147	145	292
„ Delitzsch . . .	8	18	26	57	46	103
„ Blauen . . .	15	15	30	49	54	103
„ Schwarzenberg . . .	32	30	62	104	109	213
„ Zwickau . . .	27	34	61	117	123	240
<b>Königreich</b>	<b>936</b>	<b>788</b>	<b>1 724</b>	<b>2 986</b>	<b>2 978</b>	<b>5 964</b>

2. Nach dem Beruf des Vaters zur Zeit der Legitimation.

Beruf des Vaters	Zahl der im Jahre 1915 legitimierten Kinder, deren Eltern die Ehe geschlossen haben im Jahre	
	1915	1914 oder früher
	1	2
Landwirte, Handel- u. Gewerbetreibende . . .	587	57
Angestellte . . .	784	69
Arbeiter, Dienstpersonen . . .	4 412	310
Mittlere und untere Beamte . . .	999	54
Höhere Beamte, freie Berufe . . .	65	6
Rentner, Pensionierte . . .	324	21
<b>zusammen</b>	<b>7 171</b>	<b>517</b>

<sup>1)</sup> In den in Spalte 2 mit a bezeichneten Zeilen sind die Fälle gezählt, wo beide Eltern, in Zeile b die, wo nur die Mutter dem in Spalte 1 angegebenen Bekenntnis zugehört.

3. Nach dem Alter der Kinder zur Zeit der Eheschließung der Eltern.

Alter des Kindes zur Zeit der Eheschließung der Eltern	Zahl der im Jahre 1915 legitimierten Kinder, deren Eltern die Ehe geschlossen haben im Jahre						
	1915	1914	1913	1912	1911	1910 ob. früher	
	1	2	3	4	5	6	7
bis zu 1 Monat . . .	254	13	2	—	—	1	2
über 1 bis 2 Monate . . .	327	10	1	2	—	—	—
„ 2 „ 3 „ . . .	299	13	1	—	—	—	7
„ 3 „ 6 „ . . .	755	32	3	3	1	—	9
„ 6 „ 9 „ . . .	688	28	2	2	3	—	6
„ 9 „ 12 „ . . .	554	25	3	4	—	—	7
„ 1 „ 2 Jahre . . .	1 719	73	11	8	22	—	31
„ 2 „ 3 „ . . .	1 292	39	8	13	6	—	3
„ 3 „ 4 „ . . .	663	24	9	11	2	—	6
„ 4 „ 5 „ . . .	297	18	4	1	1	—	3
„ 5 „ 10 „ . . .	300	20	4	1	5	—	5
„ 10 Jahre . . .	23	1	—	1	—	—	7
<b>zusammen</b>	<b>7 171</b>	<b>296</b>	<b>48</b>	<b>46</b>	<b>41</b>	<b>—</b>	<b>86</b>

4. Nach der Zeit der Eheschließung der Eltern in Verbindung mit dem Ort der Eheschließung und dem Wohnort des Vaters

Jahr der Eheschließung der Eltern	Zahl der im Jahre 1915 legitimierten Kinder, deren Eltern die Ehe geschlossen haben					
	im Standesamtsbez. der Geburt			sonst in Sachsen		
	1	2	3	4	5	6
1915	6 114	704	353	3 987	2 630	554
1914	125	88	83	129	111	56
1913	17	15	16	17	21	10
1912	18	21	7	16	21	9
1911	19	10	12	16	18	7
vor 1911	37	29	20	27	40	19
<b>zuf.</b>	<b>6 330</b>	<b>867</b>	<b>491</b>	<b>4 192</b>	<b>2 841</b>	<b>655</b>

5. Nach dem Glaubensbekenntnis der Eltern.<sup>1)</sup>

Glaubensbekenntnis	Zahl der i. J. 1915 legitim. Kinder, deren Eltern d. vorbes. Glaubensbekt. angehört. und die Ehe geschlossen haben im Jahre					
	1915	1914	1913	1912	1911 ob. früher	auf.
	1	2	3	4	5	6
ev.-luth. ob. f. . .	a 6 256	222	33	33	100	6 644
ev.-reform. . .	b 429	32	5	8	11	485
röm.-kathol. . .	a 155	25	5	3	12	200
„ . . .	b 310	16	2	2	4	334
and. Christen . . .	a 2	—	—	—	—	2
„ . . .	b 8	1	3	—	—	12
Dissidenten . . .	a 2	—	—	—	—	2
„ . . .	b 1	—	—	—	—	1
israelitisch . . .	a 6	—	—	—	—	6
„ . . .	b 2	—	—	—	—	2
<b>zusammen</b>	<b>7 171</b>	<b>296</b>	<b>48</b>	<b>46</b>	<b>127</b>	<b>7 688</b>

**10. Ehelichkeitserklärungen unehelicher Kinder durch das Königl. Sächsl. Justizministerium in den Jahren 1904 bis 1915.**

Geschlecht	Zahl der Ehelichkeitserklärungen im Jahre											
	1904	1905	1906	1907	1908	1909	1910	1911	1912	1913	1914	1915
1	2	3	4	5	6	7	8	9	10	11	12	13
Knaben . .	30	34	33	17	38	28	47	30	34	46	47	39
Mädchen . .	29	21	29	23	32	24	18	28	35	32	25	48
zuf.	59	55	62	40	70	52	65	58	69	78	72	87

**11. Die unehelich Lebendgeborenen aus den Geburtsjahren 1904 bis 1910 und ihre Bestandsveränderungen durch Tod, Legitimation u. Ehelichkeitserklärungen.**

Betreff	Geburtsjahr								zuf. 1904 bis 1910
	1904	1905	1906	1907	1908	1909	1910		
1	2	3	4	5	6	7	8	9	

**A. Absolute Zahlen.**

a) Unehelich Geborene . . .	sm.	9 851	9 712	9 846	10 118	10 240	10 214	9 837	69 818	
	w.	9 464	9 321	9 477	9 428	9 785	9 951	9 437	66 863	
b) Von den unehelich Geborenen starben	im Geburtsjahr	sm.	2 644	2 591	2 318	2 334	2 154	2 086	1 845	15 972
		w.	2 143	2 096	1 745	1 771	1 675	1 663	1 475	12 568
	im 1. Jahre nach dem Geburtsjahr	sm.	1 001	863	828	905	826	690	868	5 981
		w.	874	779	735	727	708	643	802	5 268
	" 2. "	sm.	97	90	107	96	97	94	71	652
		w.	93	94	102	86	81	105	75	636
	" 3. "	sm.	40	42	35	46	28	44	28	263
		w.	31	36	37	30	33	23	34	224
" 4. "	sm.	21	27	23	23	22	27	18	161	
	w.	17	16	17	19	31	13	17	130	
zuf. bis zum Ablauf des 4. Jahres nach dem Geburtsjahr	sm.	3 803	3 613	3 311	3 404	3 127	2 941	2 830	23 020	
	w.	3 158	3 021	2 636	2 633	2 528	2 447	2 403	18 826	
c) Von den unehelich Geborenen wurden legitimiert oder ehelich erklärt	im Geburtsjahr	sm.	767	732	779	801	821	801	736	5 437
		w.	713	717	740	764	756	816	740	5 246
	im 1. Jahre nach dem Geburtsjahr	sm.	938	1 028	1 014	1 078	1 106	1 163	1 219	7 546
		w.	1 014	954	1 093	1 100	1 159	1 209	1 098	7 627
	" 2. "	sm.	677	649	732	747	748	798	792	5 143
		w.	635	647	746	704	787	823	716	5 058
	" 3. "	sm.	407	396	498	481	533	546	445	3 306
		w.	387	442	492	520	546	537	521	3 445
" 4. "	sm.	225	243	265	280	297	260	307	1 877	
	w.	233	264	282	292	291	282	319	1 963	
zuf. bis zum Ablauf des 4. Jahres nach dem Geburtsjahr	sm.	3 014	3 048	3 288	3 387	3 505	3 568	3 499	23 809	
	w.	2 982	3 024	3 353	3 380	3 539	3 667	3 394	23 339	
d) Von den unehelich Geborenen blieben unlegitimiert am Ende	des Geburtsjahres	sm.	6 440	6 389	6 749	6 983	7 265	7 327	7 256	48 409
		w.	6 608	6 508	6 992	6 893	7 354	7 472	7 222	49 049
	des 1. folgenden Jahres	sm.	4 501	4 498	4 907	5 000	5 333	5 474	5 169	34 882
		w.	4 720	4 775	5 164	5 066	5 487	5 620	5 322	36 154
	" 2. "	sm.	3 727	3 759	4 068	4 157	4 488	4 582	4 306	29 087
		w.	3 992	4 034	4 316	4 276	4 619	4 692	4 531	30 460
	" 3. "	sm.	3 280	3 321	3 535	3 630	3 927	3 992	3 833	25 518
		w.	3 574	3 556	3 787	3 726	4 040	4 132	3 976	26 791
" 4. "	sm.	3 034	3 051	3 247	3 327	3 608	3 705	3 508	23 450	
	w.	3 324	3 276	3 488	3 415	3 718	3 837	3 640	24 698	

**B. Verhältnisziffern.**

Von 100 unehelich Lebendgeborenen waren nach Ablauf des 4. Jahres nach dem Geburtsjahr									
a) am Leben u. unlegitimiert	32,92	33,24	34,85	34,49	36,58	37,40	37,09	35,25	
b) legitimiert	31,04	31,90	34,37	34,62	35,18	35,88	35,76	34,13	

12. Die Sterbefälle nach dem Alter und der Geburten-

Zu 1: Verwaltungsbezirk A. = Amtsbezirk Kr. = Kreisbezirk St. = Stadt	Zu 2: Art der Gemeinden																		Gestorbene im			
	unter 1 Jahr		1 bis unter 5 Jahren		5 bis unter 10 Jahren		10 bis unter 15 Jahren		15 bis unter 20 Jahren		20 bis unter 30 Jahren		30 bis unter 40 Jahren		40 bis unter 50 Jahren							
	m.	w.	m.	w.	m.	w.	m.	w.	m.	w.	m.	w.	m.	w.	m.	w.	m.	w.	m.	w.		
	1	2	3	4	5	6	7	8	9	10	11	12	13	14	15	16	17	18	19	20		
																			<b>1. Nach Ver-</b>			
A. Bautzen . . .	336	241	63	74	26	21	13	10	66	19	399	44	93	57	91	51						
„ Kamenz . . .	179	153	34	24	8	12	3	1	27	14	375	31	71	27	41	19						
„ Löbau . . .	189	150	29	28	17	22	13	12	35	14	257	37	99	36	63	40						
„ Zittau . . .	212	169	58	41	31	23	9	4	37	9	304	46	121	67	84	54						
<b>Kr. Bautzen</b>	<b>916</b>	<b>713</b>	<b>184</b>	<b>167</b>	<b>82</b>	<b>78</b>	<b>38</b>	<b>27</b>	<b>165</b>	<b>56</b>	<b>1335</b>	<b>158</b>	<b>384</b>	<b>177</b>	<b>279</b>	<b>164</b>						
St. Chemnitz . . .	930	734	224	206	58	56	19	24	119	44	891	137	374	153	196	152						
A. Annaberg . . .	331	210	74	52	16	26	5	9	26	16	265	45	83	34	45	52						
„ Chemnitz . . .	422	306	74	54	12	19	15	8	27	18	344	58	118	53	53	49						
„ Elbha . . .	273	204	63	64	22	24	17	14	26	27	260	37	61	28	50	27						
„ Glauchau . . .	471	374	71	59	21	18	8	10	36	13	390	49	138	54	52	55						
„ Marienberg . . .	199	158	39	33	22	17	10	15	31	16	204	33	54	18	30	18						
„ Stollberg . . .	285	253	42	32	11	13	10	6	15	6	209	28	67	21	30	30						
<b>Kr. Chemnitz</b>	<b>2 911</b>	<b>2 239</b>	<b>587</b>	<b>500</b>	<b>162</b>	<b>173</b>	<b>84</b>	<b>86</b>	<b>280</b>	<b>140</b>	<b>2 563</b>	<b>387</b>	<b>805</b>	<b>361</b>	<b>456</b>	<b>383</b>						
St. Dresden . . .	738	596	185	160	91	75	47	58	237	92	1 779	237	607	272	480	302						
A. Dippoldiswalde	114	79	21	14	7	10	2	7	20	10	199	21	47	17	22	27						
„ Dresden-A. . .	266	199	49	41	19	15	7	12	36	14	350	50	110	43	55	38						
„ Dresden-N. . .	205	184	38	38	14	10	13	7	54	14	338	29	94	53	71	45						
„ Freiberg . . .	274	215	61	59	19	19	16	11	62	23	298	42	78	49	57	54						
„ Großenhain . . .	217	181	40	45	16	10	8	11	33	14	278	18	72	30	46	35						
„ Meißen . . .	278	219	58	51	11	29	12	11	62	21	370	40	134	41	71	54						
„ Pirna . . .	378	327	88	65	18	21	19	10	54	27	505	59	160	58	143	72						
<b>Kr. Dresden</b>	<b>2 470</b>	<b>2 000</b>	<b>540</b>	<b>473</b>	<b>195</b>	<b>189</b>	<b>124</b>	<b>127</b>	<b>558</b>	<b>215</b>	<b>4 117</b>	<b>496</b>	<b>1 302</b>	<b>563</b>	<b>945</b>	<b>627</b>						
St. Leipzig . . .	1 180	972	284	261	97	106	55	52	265	89	1 996	292	881	320	439	355						
A. Borna . . .	253	227	44	39	11	13	5	5	45	7	220	24	69	28	32	38						
„ Döbeln . . .	271	220	62	48	22	24	12	5	46	21	300	40	154	31	56	40						
„ Grimma . . .	233	205	42	42	12	13	10	5	30	16	311	35	124	42	63	56						
„ Leipzig . . .	509	361	81	86	22	30	12	11	43	6	397	41	162	45	62	48						
„ Oschatz . . .	172	172	28	25	16	17	10	7	14	11	138	31	63	18	37	35						
„ Rochitz . . .	311	247	39	43	14	19	10	16	34	20	271	58	101	47	47	49						
<b>Kr. Leipzig</b>	<b>2 929</b>	<b>2 404</b>	<b>575</b>	<b>544</b>	<b>194</b>	<b>222</b>	<b>114</b>	<b>101</b>	<b>477</b>	<b>170</b>	<b>3 633</b>	<b>521</b>	<b>1 554</b>	<b>581</b>	<b>736</b>	<b>621</b>						
St. Plauen . . .	233	167	69	73	25	14	11	10	37	15	396	63	167	50	55	53						
„ Zwickau . . .	146	121	39	36	14	21	5	8	55	13	287	38	109	47	60	57						
A. Auerbach . . .	322	235	61	61	23	9	10	8	25	21	394	59	123	48	67	37						
„ Delsnitz . . .	124	97	40	27	6	9	4	3	14	10	185	26	58	29	34	32						
„ Plauen . . .	192	175	33	50	21	13	4	8	37	10	298	32	94	35	38	41						
„ Schwarzenberg	428	332	79	85	16	22	11	12	42	13	421	61	219	59	63	50						
„ Zwickau . . .	579	421	84	73	35	38	10	18	62	24	728	68	293	54	88	76						
<b>Kr. Zwickau</b>	<b>2 024</b>	<b>1 548</b>	<b>405</b>	<b>405</b>	<b>140</b>	<b>126</b>	<b>55</b>	<b>67</b>	<b>272</b>	<b>106</b>	<b>2 709</b>	<b>347</b>	<b>1 063</b>	<b>322</b>	<b>405</b>	<b>346</b>						
<b>Königreich</b>	<b>11 250</b>	<b>8 904</b>	<b>2 291</b>	<b>2 089</b>	<b>773</b>	<b>788</b>	<b>415</b>	<b>408</b>	<b>1 752</b>	<b>687</b>	<b>14 357</b>	<b>1 909</b>	<b>5 198</b>	<b>1 954</b>	<b>2 821</b>	<b>2 141</b>						

2. Nach Stadt- und

5 bezirksfreie Städte	3 227	2 590	801	736	285	272	137	152	713	253	5 349	767	2 138	842	1 230	919			
übrige Städte . . .	2 326	1 890	518	461	158	185	87	88	463	154	3 141	434	1 144	406	630	481			
Landgemeinden . . .	5 697	4 424	972	892	330	331	191	168	576	280	5 867	708	1 916	706	961	71			

1) Siehe auch Übersicht 21, S. 39. Die jährigen Riffern geben an, um wieviel die Zahl der Gestorbenen die der und die davon überhaupt (also in den Jahren 1913 und 1914) im ersten Lebensjahr gestorbenen Kinder.

**überschuß im Jahre 1914 mit örtlichen Unterscheidungen.**

Alter von								Gestorbene überhaupt (einschl. der Personen unbekanntes Alters)			überschuß <sup>1)</sup> der Lebendgeborenen über die Gestorbenen			Gestorbene im ersten Lebensjahr unter 100 im Vorjahr Lebend- geborenen <sup>2)</sup>		
50 bis unter 60 Jahren		60 bis unter 70 Jahren		70 bis unter 80 Jahren		80 Jahren und darüber		m.	w.	zus.	m.	w.	zus.	m.	w.	zus.
m.	w.	m.	w.	m.	w.	m.	w.									
18	19	20	21	22	23	24	25	26	27	28	29	30	31	32	33	34

**wahlungsbezirken.**

110	73	179	137	161	181	75	99	1 612	1 007	2 619	216	667	883	16,50	13,97	15,28
58	48	108	101	86	91	32	59	1 022	580	1 602	4	385	389	14,31	14,73	14,52
90	79	126	121	142	188	54	101	1 114	828	1 942	78	280	358	13,88	13,17	13,55
94	87	141	171	163	224	65	108	1 320	993	2 313	-66	257	191	15,67	12,56	14,18
<b>352</b>	<b>287</b>	<b>554</b>	<b>530</b>	<b>552</b>	<b>684</b>	<b>226</b>	<b>367</b>	<b>5 068</b>	<b>3 408</b>	<b>8 476</b>	<b>232</b>	<b>1 589</b>	<b>1 821</b>	<b>15,30</b>	<b>13,59</b>	<b>14,48</b>
258	166	262	243	223	302	61	107	3 615	2 324	5 939	528	1 544	2 072	18,45	15,14	16,83
71	62	113	106	118	135	52	67	1 199	813	2 012	327	586	913	21,25	15,83	18,61
86	67	95	89	106	119	42	48	1 394	888	2 282	538	965	1 503	21,01	15,35	18,31
49	65	93	98	108	132	45	64	1 068	784	1 852	402	519	921	17,78	15,55	16,70
106	76	181	162	229	206	89	86	1 792	1 162	2 954	80	720	800	23,68	16,67	20,31
52	39	70	58	71	74	24	39	806	518	1 324	119	407	526	18,10	14,88	16,54
38	34	78	64	62	81	22	46	870	614	1 484	289	525	814	22,00	19,58	20,85
<b>660</b>	<b>509</b>	<b>892</b>	<b>819</b>	<b>917</b>	<b>1 049</b>	<b>335</b>	<b>457</b>	<b>10 744</b>	<b>7 103</b>	<b>17 847</b>	<b>2 283</b>	<b>5 266</b>	<b>7 549</b>	<b>20,14</b>	<b>15,88</b>	<b>18,09</b>
554	388	581	661	404	663	131	328	5 834	3 832	9 666	-265	1 494	1 229	12,87	10,13	11,56
39	34	60	56	87	98	35	41	653	414	1 067	30	313	343	13,38	10,61	12,12
88	41	118	107	65	103	40	46	1 203	709	1 912	118	598	716	17,80	13,55	15,74
112	59	148	117	122	166	44	102	1 253	815	2 068	38	343	381	11,74	11,95	11,84
121	70	180	131	117	187	55	89	1 318	949	2 267	158	434	592	15,82	14,71	15,29
79	53	115	78	66	111	35	48	1 005	634	1 639	279	636	915	15,09	13,66	14,40
110	68	166	117	128	173	61	76	1 461	900	2 361	135	650	785	16,07	12,37	14,29
133	113	205	155	133	224	69	105	1 906	1 237	3 143	204	770	974	16,39	13,47	14,95
<b>1286</b>	<b>826</b>	<b>1 553</b>	<b>1 422</b>	<b>1 122</b>	<b>1 715</b>	<b>470</b>	<b>835</b>	<b>14 633</b>	<b>9 490</b>	<b>24 123</b>	<b>697</b>	<b>5 238</b>	<b>5 935</b>	<b>14,51</b>	<b>12,03</b>	<b>13,32</b>
575	424	607	612	407	609	118	272	6 904	4 364	11 268	-357	1 905	1 548	16,28	12,93	14,67
66	39	107	83	89	109	44	48	985	660	1 645	180	457	637	22,82	16,31	19,53
101	63	142	100	118	156	58	83	1 343	831	2 174	183	549	732	15,96	14,97	15,47
91	67	119	116	126	150	47	64	1 208	811	2 019	162	543	705	14,81	12,22	13,53
82	61	101	115	69	118	26	54	1 566	976	2 542	814	1 202	2 016	17,45	14,88	16,21
41	37	69	66	68	81	38	37	689	537	1 226	136	249	385	16,75	17,48	17,12
86	67	131	118	143	148	63	67	1 250	899	2 149	380	623	1 003	18,62	12,67	15,66
<b>1042</b>	<b>758</b>	<b>1 276</b>	<b>1 210</b>	<b>1 020</b>	<b>1 371</b>	<b>394</b>	<b>625</b>	<b>13 945</b>	<b>9 078</b>	<b>23 023</b>	<b>1 498</b>	<b>5 528</b>	<b>7 026</b>	<b>17,05</b>	<b>13,84</b>	<b>15,48</b>
88	59	87	76	60	92	20	37	1 248	709	1 957	278	707	985	13,04	10,64	11,85
98	59	97	81	104	89	45	64	1 059	634	1 693	-222	126	-36	19,57	14,23	16,97
93	62	114	104	75	109	51	50	1 358	803	2 161	445	896	1 341	16,80	12,65	14,76
51	46	76	72	61	96	31	36	684	483	1 167	185	400	585	12,04	10,32	11,21
85	47	102	83	115	119	40	57	1 059	670	1 729	130	467	597	14,67	13,30	14,00
103	73	127	123	104	133	45	89	1 658	1 052	2 710	462	996	1 458	19,15	15,45	17,38
125	98	198	204	187	233	76	134	2 466	1 441	3 907	374	1 233	1 607	20,69	16,79	18,80
<b>643</b>	<b>444</b>	<b>801</b>	<b>743</b>	<b>706</b>	<b>871</b>	<b>308</b>	<b>467</b>	<b>9 532</b>	<b>5 792</b>	<b>15 324</b>	<b>1 652</b>	<b>4 825</b>	<b>6 477</b>	<b>17,28</b>	<b>13,89</b>	<b>15,62</b>
<b>3933</b>	<b>2 824</b>	<b>5 076</b>	<b>4 724</b>	<b>4 317</b>	<b>5 690</b>	<b>1 733</b>	<b>2 751</b>	<b>53 922</b>	<b>34 871</b>	<b>88 793</b>	<b>6 362</b>	<b>22 446</b>	<b>28 808</b>	<b>16,96</b>	<b>13,81</b>	<b>15,43</b>

**Landgemeinden.**

1573	1 096	1 634	1 673	1 198	1 755	375	808	18 660	11 863	30 523	-38	5 776	5 738	15,60	12,45	14,08
923	656	1 250	1 087	1 116	1 379	451	668	12 208	7 889	20 097	258	3 857	4 115	17,69	14,42	16,09
1437	1 072	2 192	1 964	2 003	2 556	907	1 275	23 054	15 119	38 173	6 142	12 813	18 955	17,52	14,42	16,02

Lebendgeborenen übertraf. <sup>2)</sup> Die Zahlen der Spalten 28 bis 34 beziehen sich auf die im Jahre 1913 lebend geborenen

13. Die Sterbefälle im Jahre 1914 nach Kalendermonaten.

A. Nach dem Alter.

Sterbefälle im Laufe des (der)	Januar	Febr.	März	April	Mai	Juni	Juli	August	Septbr.	Oktober	Novbr.	Dezbr.	zuf.
1	2	3	4	5	6	7	8	9	10	11	12	13	14
1. Tags . . . . .	113	88	121	110	110	121	143	95	114	89	88	83	1 275
2. " . . . . .	50	41	47	46	50	42	44	55	46	34	47	52	554
3. " . . . . .	38	31	28	34	38	32	36	23	26	30	25	38	379
4. " . . . . .	26	26	28	27	28	36	30	20	18	21	19	29	308
5. " . . . . .	14	24	14	9	21	12	17	17	18	12	14	23	195
6. " . . . . .	14	16	22	13	18	15	11	21	7	11	18	11	177
7. " . . . . .	15	8	11	10	17	20	12	21	11	7	13	13	158
zuf. 1. Woche	270	234	271	249	282	278	293	252	240	204	224	249	3 046
2. Woche . . . . .	58	61	65	69	73	81	89	127	105	86	77	86	977
3. Woche . . . . .	58	50	45	67	69	79	97	142	153	82	62	82	986
übr. 1. Monats . . .	67	57	43	60	69	61	100	122	130	86	66	74	935
zuf. 1. Monats	453	402	424	445	493	409	579	643	628	458	429	491	5 944
2. Monats . . . . .	152	131	135	107	142	187	232	374	358	218	172	173	2 381
3. Monats . . . . .	166	145	154	145	123	152	225	374	382	196	144	175	2 381
4. bis 6. Monats . .	349	354	352	347	318	258	443	769	712	346	328	370	4 946
7. " 9. " . . . . .	227	237	253	254	182	144	217	390	297	162	156	218	2 737
10. " 12. " . . . .	129	152	185	158	123	118	167	217	170	120	104	122	1 765
1. Jahrs ehelich . .	1 137	1 076	1 195	1 127	1 075	1 055	1 470	2 236	2 111	1 225	1 038	1 221	15 906
überhaupt { unehelich . .	339	345	308	329	306	303	393	531	436	275	295	328	4 188
zusammen	1 476	1 421	1 503	1 456	1 381	1 358	1 863	2 767	2 547	1 500	1 333	1 549	20 154
darunter an un- geborener Lebens- schwäche	291	241	275	266	279	263	301	269	269	237	241	272	3 204
2. Jahrs . . . . .	143	191	223	224	190	188	203	229	217	143	174	217	2 342
3. " . . . . .	68	81	72	76	71	76	69	76	77	73	91	82	912
4. " . . . . .	58	45	55	58	45	45	45	48	52	47	55	68	621
5. " . . . . .	53	40	45	36	40	30	43	38	40	44	50	46	505
6. " . . . . .	27	28	35	29	32	23	23	43	34	48	59	50	431
7. " . . . . .	22	25	29	26	24	16	40	32	30	35	30	42	351
8. " . . . . .	32	16	28	22	16	18	30	27	30	31	25	29	304
9. " . . . . .	17	28	24	15	23	21	21	26	23	15	29	22	264
10. " . . . . .	25	17	16	8	14	18	19	19	23	21	18	13	211
11. " . . . . .	10	18	17	9	17	14	13	13	10	15	14	18	168
12. " . . . . .	9	9	9	15	19	9	17	11	15	17	14	12	156
13. " . . . . .	13	9	14	12	13	15	17	18	12	20	11	17	171
14. " . . . . .	16	9	18	8	10	14	14	7	12	14	17	13	152
15. " . . . . .	19	14	11	13	10	10	19	24	20	12	13	11	176
16. bis 20. Jahrs . .	122	127	127	132	139	125	130	160	204	461	483	229	2 439
21. " 30. " . . . .	289	314	360	316	271	294	290	1 943	5 795	2 929	2 317	1 148	16 266
31. " 40. " . . . .	297	304	348	341	310	296	297	526	1 338	1 169	1 119	807	7 152
41. " 50. " . . . .	440	387	407	433	432	376	358	388	364	427	474	476	4 962
51. " 60. " . . . .	606	554	613	575	587	530	521	545	512	557	531	626	6 757
61. " 70. " . . . .	887	787	861	830	866	829	715	757	679	823	744	1 017	9 800
71. " 80. " . . . .	948	805	880	866	824	753	684	738	666	877	800	1 166	10 007
81. " 90. " . . . .	432	359	384	383	349	279	276	274	266	336	348	515	4 201
91. Jahrs u. darüber unbekanntes Alters .	37	32	24	24	17	26	15	23	16	12	20	37	283
zusammen	6 047	5 620	6 106	5 907	5 700	5 363	5 722	8 734	12 982	9 631	8 769	8 212	88 793

B. In den einzelnen Verwaltungsbezirken.

Zu 1: Verwaltungsbezirk A. = Amtshauptm. f. d. l. Kr. = Kreisshauptm. f. d. l. St. = Stadt	Zu 2: Art der Gemeinden	Januar	Februar	März	April	Mai	Juni	Juli	August	September	Oktober	November	Dezember	Jahressumme
--	----------------------------	--------	---------	------	-------	-----	------	------	--------	-----------	---------	----------	----------	-------------

1. Nach Verwaltungsbezirken.

A. Baugen . . .	188	152	182	181	176	161	177	238	410	813	215	226	2 619
"  Ramenz . . .	98	86	100	89	85	99	102	157	302	179	154	151	1 602
"  Bäbau . . .	137	132	159	146	106	114	131	162	269	206	186	194	1 942
"  Bittau . . .	164	149	166	180	145	143	150	197	329	224	196	270	2 318
<b>Kr. Baugen</b>	<b>587</b>	<b>519</b>	<b>607</b>	<b>596</b>	<b>512</b>	<b>517</b>	<b>560</b>	<b>754</b>	<b>1 810</b>	<b>922</b>	<b>751</b>	<b>841</b>	<b>8 476</b>
St. Chemnitz . . .	388	363	423	376	335	327	409	658	789	661	680	530	5 939
A. Annaberg . . .	150	150	137	129	142	159	123	181	268	183	186	204	2 012
"  Chemnitz . . .	144	169	169	134	145	152	145	242	309	269	240	174	2 282
"  Flöha . . .	121	114	130	123	137	120	145	213	286	146	162	155	1 852
"  Glauchau . . .	203	196	195	221	216	197	190	302	405	268	297	264	2 954
"  Marienberg . . .	79	100	84	79	93	75	92	140	249	119	107	107	1 324
"  Stollberg . . .	98	98	106	104	79	99	104	149	206	150	149	142	1 484
<b>Kr. Chemnitz</b>	<b>1 183</b>	<b>1 180</b>	<b>1 244</b>	<b>1 106</b>	<b>1 147</b>	<b>1 129</b>	<b>1 208</b>	<b>1 885</b>	<b>2 512</b>	<b>1 796</b>	<b>1 821</b>	<b>1 576</b>	<b>17 847</b>
St. Dresden . . .	693	613	676	655	711	573	550	841	1 517	1 022	922	893	9 666
A. Dippoldiswalde . . .	75	75	62	90	58	64	67	81	180	116	88	111	1 067
"  Dresden-A. . .	139	142	139	105	111	125	123	178	304	213	169	164	1 912
"  Dresden-N. . .	152	136	141	137	136	148	135	201	308	212	194	168	2 068
"  Freiberg . . .	146	143	162	160	167	146	159	224	336	203	215	206	2 267
"  Großhain . . .	110	96	100	132	113	104	128	180	246	172	116	142	1 639
"  Rethen . . .	169	155	175	150	168	152	132	250	404	226	203	177	2 361
"  Birna . . .	210	172	230	203	231	188	211	324	434	329	294	317	3 143
<b>Kr. Dresden</b>	<b>1 694</b>	<b>1 532</b>	<b>1 685</b>	<b>1 632</b>	<b>1 695</b>	<b>1 500</b>	<b>1 505</b>	<b>2 279</b>	<b>3 729</b>	<b>2 493</b>	<b>2 201</b>	<b>2 178</b>	<b>24 123</b>
St. Leipzig . . .	744	701	754	751	704	622	789	1 064	1 552	1 449	1 153	1 035	11 268
A. Borna . . .	115	99	118	118	102	78	103	178	256	152	159	167	1 645
"  Döbeln . . .	158	149	153	148	142	129	137	212	310	257	200	179	2 174
"  Grötzm. . .	142	130	128	131	120	113	128	207	281	274	160	205	2 019
"  Leipzig . . .	163	128	129	156	136	140	192	324	391	304	271	210	2 542
"  Oschatz . . .	89	65	93	64	68	63	78	147	163	157	133	106	1 226
"  Roßlitz . . .	158	141	143	165	150	148	138	216	273	197	207	215	2 149
<b>Kr. Leipzig</b>	<b>1 567</b>	<b>1 411</b>	<b>1 518</b>	<b>1 533</b>	<b>1 422</b>	<b>1 293</b>	<b>1 515</b>	<b>2 348</b>	<b>3 226</b>	<b>2 790</b>	<b>2 233</b>	<b>2 117</b>	<b>23 023</b>
St. Blauen . . .	119	134	125	131	118	115	129	169	337	228	180	172	1 957
"  Zwickau . . .	86	103	119	104	102	97	94	169	199	215	215	190	1 693
A. Auerbach . . .	150	123	160	148	121	136	140	217	350	229	206	181	2 161
"  Delitzsch . . .	81	71	80	81	81	67	75	119	129	131	133	119	1 167
"  Blauen . . .	120	100	118	130	97	109	103	161	243	167	190	191	1 729
"  Schwarzenberg . . .	194	176	203	165	163	182	160	235	422	264	296	250	2 710
"  Zwickau . . .	266	271	247	221	242	218	233	398	525	396	493	397	3 907
<b>Kr. Zwickau</b>	<b>1 016</b>	<b>978</b>	<b>1 052</b>	<b>990</b>	<b>924</b>	<b>924</b>	<b>934</b>	<b>1 468</b>	<b>2 205</b>	<b>1 630</b>	<b>1 713</b>	<b>1 500</b>	<b>15 324</b>
<b>Königreich</b>	<b>6 047</b>	<b>5 620</b>	<b>6 106</b>	<b>5 907</b>	<b>5 700</b>	<b>5 363</b>	<b>5 722</b>	<b>8 734</b>	<b>12 922</b>	<b>9 631</b>	<b>8 789</b>	<b>8 212</b>	<b>88 793</b>

2. Nach Stadt- und Landgemeinden.

5 bezirksfreie Städte	2 030	1 914	2 097	2 017	1 970	1 734	1 921	2 901	4 394	3 575	3 150	2 820	30 523
übrige Städte . . .	1 394	1 300	1 407	1 346	1 268	1 261	1 253	1 932	3 018	2 075	1 945	1 898	20 097
Landgemeinden . . .	2 623	2 406	2 602	2 544	2 462	2 368	2 548	3 901	5 570	3 981	3 674	3 494	38 173

14. Die Sterbefälle nach Alters- und Geburtsjahren.

A. In den ersten 5 Lebensjahren i. d. Jahren 1912 bis 1914 mit Unterscheidung der Herkunft.

Lebensjahr	Zahl der im vornbezeichneten Lebensjahr Gestorbenen, die ihren Geburtstag im Sterbejahre											
	erlebten		nicht erlebt		erlebten		nicht erlebt		erlebten		nicht erlebt	
	männl.	weibl.	männl.	weibl.	männl.	weibl.	männl.	weibl.	männl.	weibl.	männl.	weibl.
	1912				1913				1914			
1	2	3	4	5	6	7	8	9	10	11	12	13
1. (ehelich)	5 655	4 327	3 098	2 458	6 033	4 528	2 516	2 163	6 545	5 153	2 396	1 872
1. (unehelich)	1 612	1 196	691	585	1 720	1 312	576	513	1 706	1 363	603	516
2. (ehelich)	530	505	428	381	624	571	422	425	659	611	425	352
2. (unehelich)	78	57	44	55	81	85	64	55	98	78	54	65
3. (ehelich)	230	224	222	244	206	173	209	196	248	221	194	183
3. (unehelich)	27	20	26	16	24	23	15	27	19	19	14	14
4. (ehelich)	147	151	146	145	153	163	175	141	155	148	138	126
4. (unehelich)	18	7	12	22	13	7	15	4	18	17	12	7
5. (ehelich)	135	121	113	115	144	132	123	104	117	117	125	115
5. (unehelich)	10	9	13	11	12	9	10	7	6	10	9	6

B. In den übrigen Lebensjahren im Jahre 1914.

Lebensjahr	Zahl der im vornbezeichneten Lebensjahr Gestorbenen, die ihren Geburtstag i. Jahre 1914				Lebensjahr	Zahl der im vornbezeichneten Lebensjahr Gestorbenen, die ihren Geburtstag i. Jahre 1914				Lebensjahr	Zahl der im vornbezeichneten Lebensjahr Gestorbenen, die ihren Geburtstag i. Jahre 1914			
	erlebten		nicht erlebt			erlebten		nicht erlebt			erlebten		nicht erlebt	
	männl.	weibl.	männl.	weibl.		männl.	weibl.	männl.	weibl.		männl.	weibl.	männl.	weibl.
1	2	3	4	5	1	2	3	4	5	1	2	3	4	5
6.	128	123	94	86	39.	358	103	105	105	72.	226	312	282	309
7.	96	110	76	69	40.	161	85	125	94	73.	261	326	231	249
8.	84	78	66	76	41.	126	113	144	112	74.	243	294	241	283
9.	69	78	54	63	42.	134	93	127	101	75.	275	317	221	315
10.	58	55	48	50	43.	144	104	115	84	76.	270	284	205	324
11.	47	36	43	42	44.	136	87	141	93	77.	205	268	182	275
12.	37	49	36	34	45.	150	95	146	100	78.	175	299	167	282
13.	43	40	46	42	46.	146	114	131	94	79.	164	272	175	250
14.	44	40	27	41	47.	146	133	139	128	80.	182	244	153	251
15.	47	42	45	42	48.	132	100	155	128	81.	144	224	151	215
16.	62	51	73	43	49.	146	120	144	115	82.	145	191	140	187
17.	92	57	94	67	50.	171	114	148	113	83.	115	186	133	165
18.	201	62	116	66	51.	181	112	166	113	84.	115	149	102	162
19.	360	83	140	79	52.	173	130	175	118	85.	75	131	74	128
20.	426	80	188	99	53.	193	131	174	124	86.	71	146	61	109
21.	479	90	499	96	54.	184	124	179	149	87.	52	98	53	87
22.	1 251	99	486	87	55.	217	142	211	137	88.	54	82	46	78
23.	1 440	77	627	95	56.	190	117	197	130	89.	31	62	33	57
24.	1 690	100	493	100	57.	208	152	256	153	90.	21	55	26	47
25.	1 198	101	417	90	58.	212	155	236	177	91.	18	28	18	34
26.	1 095	104	411	103	59.	182	160	191	167	92.	8	20	12	20
27.	1 016	96	340	100	60.	200	160	208	173	93.	8	17	3	21
28.	857	96	289	105	61.	266	159	238	191	94.	5	14	4	8
29.	696	104	241	80	62.	224	221	233	209	95.	3	10	3	4
30.	591	94	241	92	63.	269	210	244	190	96.	2	3	3	3
31.	536	101	193	100	64.	271	235	225	208	97.	—	2	—	2
32.	464	96	165	111	65.	271	268	256	234	98.	—	1	1	—
33.	451	110	167	90	66.	287	248	230	223	99.	—	3	1	—
34.	370	88	147	93	67.	208	233	226	238	100.	2	2	—	—
35.	341	94	141	103	68.	279	251	263	265					
36.	347	77	150	89	69.	258	275	281	278					
37.	308	103	155	109	70.	266	304	281	284					
38.	369	104	145	99	71.	242	285	217	251					
										zus.)	24 894	12 091	15 481	11 785

1) Außerdem 6 männliche und 2 weibliche Gestorbene unbekanntes Alters.



C. In den Jahren 1909 bis 1914.

Für frühere Jahre siehe Statist. Jahrb. 1909, S. 39, und 1914, 15, S. 43.

Alter der Gestorbenen	Zahl der im vornbezeichneten Alter Gestorbenen im Jahre						Von je 100 Gestorbenen (mit Ausschluß derjenigen unbekanntes Alters) standen im vornbezeichneten Alter im Jahre					
	1909	1910	1911	1912	1913	1914	1909	1910	1911	1912	1913	1914
	1	2	3	4	5	6	7	8	9	10	11	12
unter 1 Jahr	25 745	22 676	28 693	19 622	19 361	20 154	33,97	31,39	35,98	23,21	28,26	22,70
1—5 Jahre	5 774	5 327	5 548	4 262	4 412	4 380	7,62	7,37	6,96	6,13	6,44	4,93
5—10 "	1 642	1 463	1 499	1 308	1 358	1 561	2,17	2,03	1,88	1,88	1,98	1,76
10—20 "	2 188	2 294	2 223	2 328	2 233	3 262	2,89	3,18	2,79	3,35	3,26	3,67
20—30 "	3 494	3 434	3 605	3 554	3 442	16 266	4,61	4,75	4,52	5,11	5,03	18,32
30—40 "	3 990	3 810	3 884	3 889	3 625	7 152	5,26	5,27	4,87	5,59	5,29	8,05
40—50 "	4 702	4 556	4 862	4 718	4 547	4 962	6,21	6,31	6,10	6,78	6,64	5,59
50—60 "	6 517	6 430	6 664	6 686	6 776	6 757	8,60	8,90	8,35	9,61	9,89	7,61
60—70 "	8 744	8 815	9 204	9 334	9 319	9 800	11,54	12,20	11,54	13,42	13,60	11,04
70—80 "	9 021	9 243	9 389	9 511	9 373	10 007	11,90	12,79	11,77	13,67	13,68	11,27
80 Jahre u. darüber unbekannt	3 964	4 200	4 176	4 351	4 051	4 484	5,23	5,81	5,24	6,25	5,91	5,05
zusammen	75 786	72 251	79 750	69 566	68 512	88 793	100,00	100,00	100,00	100,00	100,00	100,00

15. Die im Jahre 1914 Gestorbenen nach Geburtsort und Glaubensbekenntnis.

Geburtsort	Glaubensbekenntnis												Zusammen		
	Evangelisch		Römisch-katholisch		Anderes christliches Bekenntnis		Judaistisch		Sonstiges		Ohne Angabe				
	m.	w.	m.	w.	m.	w.	m.	w.	m.	w.	m.	w.	m.	w.	auf.
1	2	3	4	5	6	7	8	9	10	11	12	13	14	15	16
Näml. Standesamtsbezirk <sup>1)</sup>	26 390	17 090	885	633	168	110	41	31	12	8	19	3	27 515	17 875	45 390
übrige Amtshauptm. <sup>2)</sup>	6 259	4 629	99	64	29	29	1	—	1	—	4	1	6 393	4 723	11 116
übriges Königreich	12 311	7 630	135	99	49	34	2	2	5	2	12	2	12 514	7 769	20 283
Provinz Schlesien	1 075	615	312	143	18	1	9	6	1	—	2	1	1 417	766	2 183
Brandenburg	389	199	9	9	2	2	9	5	—	—	1	—	410	215	625
Sachsen	1 671	1 141	18	11	7	8	2	2	1	1	2	—	1 701	1 163	2 864
übriges Preußen	748	295	168	59	14	4	20	19	—	—	3	1	953	378	1 331
8 Staaten von Thüringen	1 035	733	6	6	6	1	1	—	—	—	—	—	1 048	740	1 788
Bayern rechts des Rheins	230	155	117	51	7	2	5	5	—	1	2	—	361	214	575
übr. deutsche Bundesstaat.	389	174	57	31	8	1	7	4	1	—	1	—	463	210	673
Böhmen	140	114	443	391	5	12	7	4	—	1	1	—	596	522	1 118
übrige europ. Staaten	109	70	274	121	37	22	33	26	3	1	4	—	460	240	700
Sonstige	41	32	7	1	1	2	1	—	2	1	39	20	91	56	147
zusammen	50 787	32 877	2 530	1 619	351	228	138	104	26	15	90	28	53 922	34 871	88 793

<sup>1)</sup> Blieben mehrere Standesamtsbezirke eine Gemeinde, so ist die Zahl der in der Geburtsgemeinde Gestorbenen eingelegt. <sup>2)</sup> In den 5 bejirktsfreien Städten Gestorbene können in dieser Stelle nicht vorkommen.

16. Die Sterbefälle im Jahre 1914 nach Alter und Familienstand.

Alter der Gestorbenen	Von den im vornbezeichneten Alter Gestorbenen waren								zusammen	
	ledig		verheiratet		verwitwet		geschieden		männl.	weibl.
	männl.	weibl.	männl.	weibl.	männl.	weibl.	männl.	weibl.		
1	2	3	4	5	6	7	8	9	10	11
unter 15 Jahren . . .	14 729	12 189	—	—	—	—	—	—	14 729	12 189
15 bis unter 20 Jahre	1 752	676	—	11	—	—	—	—	1 752	687
20 " " 25 "	7 616	663	958	268	4	3	—	—	1) 8 580	2) 935
25 " " 30 "	2 357	324	3 391	628	21	17	6	4	1) 5 777	2) 974
30 " " 35 "	550	178	2 379	776	32	24	13	8	1) 2 975	986
35 " " 40 "	313	139	1 843	772	33	38	33	19	2) 2 223	968
40 " " 45 "	170	115	1 111	748	49	90	31	29	1) 1 363	982
45 " " 50 "	158	134	1 190	835	83	166	26	24	2) 1 458	1 159
50 " " 55 "	148	107	1 525	889	146	251	32	33	1) 1 853	1 280
55 " " 60 "	127	139	1 706	919	201	459	46	26	2) 2 080	1) 1 544
60 " " 65 "	159	119	1 915	1 098	394	870	27	38	1) 2 497	2 125
65 " " 70 "	131	173	1 816	951	607	1 429	23	45	1) 2 579	2) 2 599
70 " " 75 "	94	220	1 513	779	815	1 889	17	53	2) 439	2 941
75 " " 80 "	69	176	852	447	942	2 097	15	29	1 878	2 749
80 " " 85 "	39	131	423	122	726	1 466	6	19	1 194	1 738
85 " " 90 "	18	56	101	43	326	718	3	4	448	821
90 Jahre u. darüber unbefannt . . . .	—	10	21	4	70	175	—	3	91	192
zusammen	28 436	15 550	20 744	9 290	4 449	9 693	278	334	1) 53 922	2) 34 871

1) Darunter 2, 2) 1, 3) 15, 4) 4 unbefannten Familienstandes.

17. Die in den Jahren 1909 bis 1914 durch Tod, Scheidung oder Nichtigkeits-erklärung gelösten Ehen nach ihrer Dauer.

Jahr	Zahl der durch Tod gelösten Ehen							Zahl der durch Scheidung od. Nichtigkeits-erklärung gelöst. Ehen						
	überhaupt <sup>1)</sup>	nach einer Dauer von						überhaupt	nach einer Dauer von					
		unter 1 Jahr	1-2 Jahren	2-5 Jahren	5-10 Jahren	10-20 Jahren	über 20 Jahren		unter 1 Jahr	1-2 Jahren	2-5 Jahren	5-10 Jahren	10-20 Jahren	über 20 Jahren
1	2	3	4	5	6	7	8	9	10	11	12	13	14	15
<b>A. Ehelösung durch Tod des Mannes.</b>														
1909	12 983	117	150	526	992	2 550	8 215	1 538	10	58	337	443	512	178
1910	12 695	113	124	467	936	2 320	8 335	1 618	9	70	351	468	533	187
1911	13 277	150	170	523	939	2 484	8 535	1 646	9	51	356	484	544	202
1912	13 447	102	159	553	1 045	2 475	8 629	1 718	11	79	343	531	546	208
1913	13 254	127	151	509	952	2 342	8 587	2 006	10	75	415	614	659	233
1914	20 744	1 292	1 133	2 253	2 614	3 094	9 048	1 855	14	72	370	605	585	209
<b>B. Ehelösung durch Tod der Frau.</b>														
1909	8 677	198	209	573	920	1 754	4 861	34	9	10	8	4	3	—
1910	8 781	194	180	540	866	1 775	5 031	40	5	11	12	10	2	—
1911	9 140	185	182	577	889	1 803	5 289	34	6	15	6	5	2	—
1912	8 907	200	188	549	862	1 709	5 225	36	8	9	11	7	1	—
1913	8 982	181	187	538	830	1 667	5 272	35	6	14	10	5	—	—
1914	9 290	176	204	530	942	1 706	5 459	45	10	14	13	6	2	—
<b>C. Ehelösung durch Tod überhaupt.</b>														
1909	21 660	315	359	1 099	1 912	4 304	13 076	1 572	19	68	345	447	515	178
1910	21 476	307	304	1 007	1 802	4 095	13 366	1 658	14	81	363	478	535	187
1911	22 417	335	352	1 100	1 828	4 287	13 824	1 680	15	66	362	489	546	202
1912	22 354	302	347	1 102	1 907	4 184	13 854	1 754	19	88	354	538	547	208
1913	22 236	308	338	1 047	1 782	4 009	13 859	2 041	16	89	425	619	659	233
1914	30 034	1 468	1 337	2 783	3 556	4 800	14 507	1 900	24	86	383	611	587	209
<b>D. Ehelösung durch Scheidung.</b>														
<b>E. Ehelösung durch Nichtigkeits-erklärung.</b>														
<b>F. Ehelösung durch Scheidung und Nichtigkeits-erklärung.</b>														

1) Einschließlich der Ehen von nicht nachgewiesener Dauer.

**18. Die Lebendgeburtten und Sterbefälle in den größeren Gemeinden in den Jahren 1909 bis 1914.**

Gemeinde	Zahl der lebendgeborenen Kinder						Zahl der Gestorbenen					
	1909	1910	1911	1912	1913	1914	1909	1910	1911	1912	1913	1914
1	2	3	4	5	6	7	8	9	10	11	12	13
<b>A. Städte, die im Jahre 1910 über 10 000 Einwohner hatten.</b>												
Leipzig . . .	13 575	<sup>1)</sup> 14 215	13 409	13 400	13 300	12 816	7 737	<sup>2)</sup> 8 042	9 480	7 714	7 884	11 268
Dresden . . .	12 706	11 733	11 100	<sup>1)</sup> 11 301	<sup>1)</sup> 11 297	10 895	7 656	7 482	8 066	<sup>1)</sup> 7 310	<sup>1)</sup> 7 329	9 666
Chemnitz . . .	<sup>2)</sup> 8 616	8 114	7 884	8 096	<sup>1)</sup> 8 406	8 011	<sup>1)</sup> 4 339	4 251	5 169	4 283	<sup>1)</sup> 4 306	5 939
Plauen . . .	3 718	3 499	3 616	3 436	3 360	2 942	1 615	1 590	1 753	1 611	1 553	1 957
Zwickau . . .	2 055	1 920	1 881	1 756	1 703	1 597	1 226	1 218	1 339	1 166	1 148	1 693
Zittau . . .	763	757	684	721	709	654	546	497	540	566	540	717
Freiberg . . .	789	786	716	729	677	693	606	531	569	568	551	723
Reißen . . .	858	755	751	<sup>1)</sup> 783	793	773	608	605	635	<sup>1)</sup> 593	565	748
Bautzen . . .	599	640	598	683	<sup>1)</sup> 682	646	460	450	455	433	<sup>1)</sup> 409	678
Reichenbach . . .	822	802	714	672	679	632	490	410	480	388	403	469
Grimmischau . . .	728	699	654	654	633	521	443	433	433	400	412	467
Meerane . . .	654	684	607	568	537	486	470	434	427	387	327	425
Glauchau . . .	626	602	570	544	503	433	502	447	420	401	414	511
Werdau . . .	588	564	524	579	536	504	327	342	372	309	324	409
Döbeln . . .	496	482	421	458	461	441	293	244	330	245	261	348
Birna . . .	446	383	371	376	381	373	317	327	341	351	371	443
Aue . . .	622	625	578	555	574	527	291	304	279	249	249	317
Annaberg . . .	347	372	302	<sup>1)</sup> 410	395	366	262	247	235	<sup>1)</sup> 245	250	294
Burgen . . .	463	424	476	461	434	439	280	256	317	282	224	378
Rittweida . . .	452	380	<sup>1)</sup> 410	386	389	388	263	315	<sup>1)</sup> 292	253	272	374
Limbach . . .	480	440	457	479	459	450	279	255	270	253	263	288
Hohenstein-Ernstthal . . .	510	481	493	437	447	429	374	283	356	316	285	295
Falkenstein . . .	469	490	506	521	494	465	199	218	192	201	172	226
Kuerbach . . .	331	314	327	<sup>1)</sup> 505	475	385	169	167	176	<sup>1)</sup> 205	213	266
Kiefa . . .	391	389	342	375	344	374	241	190	242	236	196	293
Leisniz i. S. . .	400	306	322	325	347	308	173	188	202	227	181	217
Frankenberg . . .	344	331	327	303	306	322	279	242	225	223	221	270
Radeberg . . .	353	336	303	315	309	254	193	200	226	179	169	227
Großenhain . . .	283	248	290	242	<sup>1)</sup> 297	298	193	195	229	189	<sup>1)</sup> 211	247
Waldheim . . .	283	295	252	261	244	220	172	171	176	164	145	198
Ramenz . . .	286	288	296	306	266	293	163	176	162	168	193	272
Grimma . . .	261	251	215	211	227	241	175	168	184	182	137	207
Sebnitz . . .	285	314	290	283	272	243	182	173	181	151	137	170
Löbau . . .	277	223	220	222	234	236	172	159	155	159	143	187
Lösch . . .	275	270	253	259	264	265	156	140	177	126	152	230
<b>B. Landgemeinden, die im Jahre 1910 über 10 000 Einwohner hatten.</b>												
Leisniz i. G. . .	714	675	698	641	585	578	309	273	302	301	246	315
Schönefeld . . .	427	419	465	494	472	478	195	144	269	176	168	233
Niederplanitz . . .	437	424	375	373	351	317	207	203	206	181	172	210
Leupisch . . .	422	372	386	337	357	336	157	135	177	106	127	171
Oberplanitz . . .	457	449	394	379	330	360	209	176	184	159	153	201
Neugersdorf b. . .												
Löbau . . .	226	224	223	208	197	203	151	139	163	147	142	161
Radebeul . . .	216	230	217	190	196	202	121	97	114	96	109	140
Deuben b. Dr. . .	322	284	386	279	279	211	188	164	222	175	151	209

<sup>1)</sup> Die in den betreffenden Jahren vollzogenen Gebietsveränderungen siehe im Statist. Jahrbuch 1911 und 1913.

19. Sterbefälle 1909 bis 1914 in Stadt und Land nach Altersgruppen.

Jahr	Gemeinden <sup>1)</sup>	Gestorbene im Alter von													Gestorbene unbet. Alter
		unter 1 Jahr	1 bis unter 5 Jahren	5 bis unter 10 Jahren	10 bis unter 15 Jahren	15 bis unter 20 Jahren	20 bis unter 30 Jahren	30 bis unter 40 Jahren	40 bis unter 50 Jahren	50 bis unter 60 Jahren	60 bis unter 70 Jahren	70 bis unter 80 Jahren	80 Jahren und darüber		
1	2	3	4	5	6	7	8	9	10	11	12	13	14	15	
1909	a	6 896	1 708	474	252	450	1 383	1 602	1 716	2 302	2 637	2 197	954	2	
	b	5 468	1 358	394	210	348	771	860	1 128	1 527	2 155	2 323	1 030	1	
	c	13 381	2 708	774	532	496	1 340	1 528	1 858	2 688	3 952	4 501	1 980	2	
	zuf.	25 745	5 774	1 642	994	1 294	3 494	3 990	4 702	6 517	8 744	9 021	3 964	5	
1910	a	6 125	1 659	473	286	517	1 381	1 587	1 864	2 398	2 811	2 492	990	—	
	b	4 750	1 144	313	195	328	763	832	1 081	1 556	2 162	2 277	1 112	—	
	c	11 801	2 524	677	404	564	1 290	1 391	1 611	2 476	3 842	4 474	2 098	3	
	zuf.	22 676	5 327	1 463	885	1 409	3 434	3 810	4 556	6 430	8 815	9 243	4 200	3	
1911	a	8 520	1 882	446	276	488	1 485	1 712	1 985	2 518	2 944	2 534	1 016	1	
	b	5 919	1 147	315	196	328	800	817	1 082	1 564	2 259	2 292	1 088	1	
	c	14 254	2 519	738	381	554	1 320	1 355	1 795	2 582	4 001	4 563	2 072	1	
	zuf.	28 693	5 548	1 499	853	1 370	3 605	3 884	4 862	6 664	9 204	9 889	4 176	3	
1912	a	6 240	1 370	411	283	527	1 478	1 682	1 958	2 492	2 976	2 619	1 048	—	
	b	4 143	902	315	195	336	813	783	1 080	1 649	2 315	2 347	1 100	—	
	c	10 239	1 990	582	419	568	1 263	1 424	1 680	2 545	4 043	4 545	2 203	3	
	zuf.	19 622	4 262	1 308	897	1 431	3 554	3 889	4 718	6 686	9 334	9 511	4 351	3	
1913	a	5 341	1 410	481	309	523	1 413	1 586	1 968	2 636	3 060	2 527	966	—	
	b	4 147	995	292	183	350	763	809	1 016	1 568	2 281	2 363	1 015	1	
	c	9 873	2 007	585	356	512	1 266	1 230	1 563	2 572	3 978	4 483	2 070	14	
	zuf.	19 361	4 412	1 358	848	1 385	3 442	3 625	4 547	6 776	9 319	9 873	4 051	15	
1914	a	5 817	1 537	537	289	966	6 116	2 980	2 149	2 669	3 307	2 953	1 183	—	
	b	4 216	979	343	175	617	3 575	1 550	1 111	1 579	2 337	2 495	1 119	1	
	c	10 121	1 864	661	359	856	6 575	2 622	1 702	2 509	4 156	4 559	2 182	9	
	zuf.	20 154	4 380	1 541	823	2 439	16 266	7 152	4 962	6 757	9 900	10 007	4 484	10	

<sup>1)</sup> a = 5 bezirksfreie Städte, b = übrige Städte, c = Landgemeinden.

20. Eheschließungen, Geburten u. Sterbefälle 1909 bis 1914 in Stadt u. Land.<sup>1)</sup>

Jahr	Eheschließungen in den			Lebendgeborene in den			Totgeborene in den			Gestorbene					
	5 bezirksfreien Städten	übrigen Städten	Landgemeinden	5 bezirksfreien Städten	übrigen Städten	Landgemeinden	5 bezirksfreien Städten	übrigen Städten	Landgemeinden	überhaupt in den			i. 1. Lebensj. in den		
1	2	3	4	5	6	7	8	9	10	11	12	13	14	15	16
1909	12 181	10 071	16 289	42 188	28 239	66 294	1 586	913	2 260	23 141	17 823	34 822	7 178	5 569	12 998
1910	12 478	9 920	16 509	39 794	27 137	63 169	1 488	925	2 186	22 728	16 720	32 803	6 190	4 834	11 652
1911	13 373	10 393	17 470	38 161	25 962	61 760	1 439	872	2 063	25 985	18 054	35 711	8 607	6 081	14 055
1912	14 035	10 455	17 202	38 243	26 025	61 146	1 440	851	2 002	22 238	16 074	31 254	5 297	4 174	10 151
1913	13 739	9 890	16 678	38 159	25 637	59 189	1 573	936	1 988	22 253	15 836	30 423	5 357	4 164	9 840
1914	14 678	9 773	15 963	36 261	24 257	57 083	1 515	847	1 949	30 523	20 113	38 157	5 817	4 220	10 117

Jahr	Überschuß der Lebendgeborenen über die Gestorbenen in den			Gestorbene überhaupt auf je 100 Lebendgeborene in den			Gestorbene im 1. Lebensjahr auf je 100 Lebendgeborene in den			Unter je 100 Geborenen überhaupt waren Totgeborene in den		
	5 bezirksfreien Städten	übrigen Städten	Landgemeinden	5 bezirksfreien Städten	übrigen Städten	Landgemeinden	5 bezirksfreien Städten	übrigen Städten	Landgemeinden	5 bezirksfreien Städten	übrigen Städten	Landgemeinden
1	17	18	19	20	21	22	23	24	25	26	27	28
1909	19 047	10 416	31 472	54,85	63,11	52,53	17,01	19,72	19,61	3,62	3,13	3,30
1910	17 066	10 417	30 366	57,11	61,61	51,93	15,56	17,82	18,45	3,60	3,30	3,34
1911	12 176	7 908	26 049	68,09	69,54	57,82	22,55	23,23	22,76	3,63	3,25	3,23
1912	16 005	9 951	29 892	58,15	61,76	51,11	13,85	16,04	16,60	3,63	3,17	3,17
1913	15 906	9 801	28 766	58,32	61,77	51,40	14,04	16,24	16,62	3,96	3,52	3,25
1914	5 738	4 141	18 926	64,18	82,92	66,84	16,04	17,40	17,72	4,01	3,37	3,30

<sup>1)</sup> Nach dem Gebietsstand Ende 1914.

**21. Geburtenüberschüsse in den Jahren 1911 bis 1914 in den Verwaltungsbezirken.**

Verwaltungsbezirk	Geburtenüberschüsse üb. die Sterbefälle				Verwaltungsbezirk	Geburtenüberschüsse üb. die Sterbefälle			
	1911	1912	1913	1914		1911	1912	1913	1914
A. Baugen	1 398	1 580	1 593	883	A. Pirna	1 640	1 954	1 809	974
" Bamenz	1 015	1 000	809	389	Kr. Dresden	10 547	13 108	12 805	5 935
" Böbau	653	673	765	358	St. Leipzig	3 929	5 686	5 416	1 548
" Zittau	777	827	752	191	A. Borna	771	1 138	1 055	637
Kr. Zanten	3 843	4 060	3 919	1 821	" Döbeln	934	1 297	1 281	732
St. Chemnitz	2 715	3 813	4 100	2 072	" Grimma	907	1 268	1 352	705
A. Annaberg	1 146	1 461	1 214	913	" Leipzig	2 069	2 877	2 961	2 016
" Chemnitz	1 908	2 129	2 013	1 503	" Döschau	489	709	617	385
" Zschöa	1 224	1 422	1 328	921	" Rochlitz	1 318	1 526	1 515	1 003
" Glauchau	1 509	1 470	1 492	800	Kr. Leipzig	10 417	14 501	14 197	7 028
" Marienberg	703	888	936	526	St. Blauen	1 863	1 825	1 807	985
" Stollberg	1 083	1 077	1 072	814	" Zwickau	542	590	556	—96
Kr. Chemnitz	10 288	12 260	12 155	7 549	A. Auerbach	2 033	2 188	2 133	1 341
St. Dresden	3 034	3 991	3 968	1 229	" Dölsnitz	890	741	863	585
A. Dippoldisb.	623	781	711	343	" Blauen	1 124	1 124	1 162	597
" Dresden-A.	1 291	1 525	1 372	716	" Schwarzenb.	2 003	2 350	2 162	1 458
" Dresden-N.	877	1 159	1 064	381	" Zwickau	2 583	3 081	2 715	1 607
" Freiberg	914	1 144	1 114	592	Kr. Zwickau	11 038	11 899	11 397	6 477
" Großenhain	997	1 178	1 303	915	<b>Königreich</b>	<b>46 133</b>	<b>55 848</b>	<b>54 478</b>	<b>28 908</b>
" Meißen	1 171	1 376	1 464	785					

**22. Geburten- und Wanderungsüberschüsse von 1885 bis 1910.**  
(Für die Jahre seit 1834 f. Statist. Jahrbuch 1912, S. 46.)

Volkzählungen vom Dezember	Es betragen in der Zeit zwischen den beiden vorgenannten Volkzählungen				Von 100 der Gesamtzunahme trafen auf		Zährlicher	
	die Gesamtzunahme der Bevölkerung		die Lebensgeburten mehr oder weniger (-) als die Sterbefälle	die Zuwanderungen mehr oder weniger (-) als die Abwanderungen	den Geburtenüberschuss (Sp. 4)	den Wanderungsüberschuss (Spalte 5)	Geburtenüberschuss	Bevölkerungszunahme
	überhaupt	im Jahresdurchschnitt					auf 1000 der Anfangsbevölkerung des Zeitraums	
1885 und 1890	320 681	64 136	240 607	80 074	75,03	24,97	15,12	20,16
1890 " 1895	285 004	57 001	268 603	16 401	94,25	5,75	15,34	16,27
1895 " 1900	414 528	82 906	325 051	89 477	78,41	21,59	17,16	21,89
1900 " 1905	306 385	61 277	317 338	— 10 953	103,57	— 3,57	15,10	14,58
1905 " 1910	298 060	59 612	306 716	— 8 656	102,90	— 2,90	13,61	13,22

**23. Überseeische Auswanderer in den Jahren 1909 bis 1914.**  
(„Vierteljahrshefte zur Statistik des Deutschen Reichs.“)  
(Für die Jahre seit 1890 f. Statist. Jahrbuch 1909, S. 45.)

Jahr	Zahl der Auswanderer aus Sachsen			Davon gingen über			Auf 100 000 Einwohner kommen überseeisch. Auswanderer	Zahl der beauftragten Auswanderer überhaupt	Unter 100 beauftragten Auswanderern waren aus Sachsen	Von den Auswanderern aus Sachsen gingen nach									
	männlich	weiblich	zusammen	Bremen	Hamburg	Antwerpen				benachbarten Staaten	Argentinien	Brasilien	Chile	Indonesien	Japan	Peru	Südamerika	Südafrika	USA
1909	965	500	1 465	995	447	23	31	24 921	5,88	14	1 289	18	68	60	—	—	16		
1910	988	600	1 588	1 161	400	27	33	25 531	6,22	3	1 429	24	64	57	1	—	10		
1911	854	503	1 357	949	395	13	28	22 690	5,98	4	1 201	17	24	72	1	—	38		
1912	502	311	813	480	313	20	17	18 545	4,38	4	605	68	9	91	—	—	36		
1913	624	374	998	478	502	18	20	25 843	3,86	8	775	70	19	95	3	2	26		
1914	393	222	615	252	355	8	12	11 803	5,21	7	529	32	7	24	—	—	16		

## 24. Eheschließungen, Geburten und Sterbefälle von 1827 bis 1914.

Zu 1: Jahres- durch- schnitt. Zu 2: Jahr	Ehe- schlie- ßungen	Lebendgeborene						Totgeborene		Gestorbene (ohne Totgeborene)	
		über- haupt	nach dem Geschlecht		nach der Herkunft		ehelich	un- ehelich	über- haupt	im 1. Lebens- jahre	
			männlich	weiblich	ehelich	unehelich					
1	2	3	4	5	6	7	8	9	10	11	

## 1. Nach größeren Zeitabschnitten.

1827/34	11 834	57 404	57 404		52 514	7 560	2 670		42 289	
1835/44	14 239	65 103	33 409	31 694	58 504	9 777	3 178		47 215	17 035
1845/54	16 321	75 524	38 751	36 773	64 484	11 040	2 930	637	53 321	19 411
1855/65	18 952	86 751	44 436	42 315	73 627	13 124	3 277	770	60 030	22 800
1866/70	21 943	99 246	50 913	48 333	85 090	14 156	3 716	810	69 060	26 254
1871/75	26 337	111 602	57 211	54 391	96 935	14 667	4 122	799	78 107	32 026
1876/80	25 436	124 627	64 015	60 612	109 126	15 501	4 403	800	82 071	34 640
1881/85	27 603	128 851	65 861	62 990	112 166	16 685	4 252	773	88 967	36 357
1886/90	30 911	139 448	71 293	68 155	121 912	17 536	4 515	804	90 964	39 351
1891/95	32 019	145 597	74 565	71 032	127 574	18 023	4 406	788	92 001	40 762
1896/1900	37 544	155 997	80 040	75 957	136 070	19 927	4 619	890	90 776	41 383
1901/05	36 329	150 675	77 169	73 506	131 499	19 176	4 450	840	87 282	37 012
1906/10	38 702	138 492	70 882	67 610	118 825	19 667	4 042	836	77 510	27 378

## 2. Nach einzelnen Jahren.

1827	11 222	56 929	29 169	27 760	52 565	7 132	2 768		37 736	
1828	11 024	56 364	28 773	27 591	51 815	7 149	2 600		38 592	
1829	10 845	53 958	27 605	26 353	49 723	6 634	2 399		42 218	
1830	11 457	56 282	29 049	27 233	51 684	7 107	2 509		39 676	
1831	11 712	57 798	57 798		52 673	7 662	2 537		40 993	14 299
1832	12 276	57 507	29 466	28 041	52 318	7 965	2 776		44 522	14 892
1833	12 832	60 028	30 760	29 268	54 184	8 615	2 771		47 332	16 738
1834	13 306	60 367	30 929	29 438	55 148	8 215	2 996		47 245	18 210
1835	13 841	63 068	32 563	30 505	56 947	9 265	3 144		41 896	15 519
1836	13 321	62 406	32 084	30 322	53 897	8 509	2 464	655	43 874	16 549
1837	13 546	61 613	31 451	30 162	53 166	8 447	2 460	520	48 084	16 994
1838	13 959	63 394	32 173	31 221	54 661	8 733	2 579	576	46 498	16 489
1839	13 770	64 488	33 187	31 301	55 418	9 070	2 457	601	47 935	17 012
1840	14 471	65 247	33 641	31 606	56 175	9 072	2 578	552	47 104	16 435
1841	14 778	66 836	34 367	32 469	56 945	9 891	2 637	621	49 797	18 629
1842	15 428	71 441	36 564	34 877	60 895	10 546	2 933	673	50 440	18 965
1843	14 266	64 880	33 198	31 682	55 219	9 661	2 494	555	52 668	18 870
1844	15 007	67 653	34 860	32 793	58 427	9 226	2 687	592	43 858	14 892
1845	15 695	73 923	38 097	35 826	62 829	11 094	2 916	644	51 829	19 178
1846	16 193	73 703	37 566	36 137	62 355	11 348	2 865	636	55 461	21 621
1847	14 220	70 442	36 269	34 173	59 914	10 528	2 690	552	51 762	17 536
1848	15 010	69 051	35 474	33 577	59 335	9 716	2 696	615	51 456	18 117
1849	16 072	78 367	40 163	38 204	66 488	11 879	3 001	700	54 287	18 835
1850	18 359	78 330	40 184	38 146	66 544	11 786	3 036	744	53 615	20 068
1851	18 912	79 048	40 524	38 524	67 443	11 605	3 083	670	53 427	19 858
1852	16 873	76 720	39 351	37 369	55 942	10 778	2 972	630	55 137	20 599
1853	16 546	78 486	40 139	38 347	67 803	10 683	3 067	578	53 571	18 676
1854	15 330	77 170	39 740	37 430	66 191	10 979	2 972	596	52 669	19 626
1855	13 306	70 504	36 126	34 378	60 372	10 132	2 490	554	56 410	17 963
1856	16 270	77 210	39 522	37 688	65 772	11 438	2 857	634	57 665	19 592
1857	19 281	84 126	43 201	40 925	71 089	13 037	3 101	704	61 299	22 605
1858	19 752	86 030	44 001	42 029	72 454	13 576	3 262	823	56 997	22 214
1859	18 707	87 194	44 415	42 779	73 614	13 580	3 402	797	56 277	23 794
1860	19 655	88 538	45 500	43 038	75 280	13 258	3 472	825	53 186	20 201

## Noch: 24. Eheschließungen, Geburten und Sterbefälle.

Jahr	Eheschließungen	Lebendgeborene					Totgeborene		Gestorbene (ohne Totgeborene)	
		überhaupt	nach dem Geschlecht		nach der Herkunft		ehe- lich	un- ehe- lich	über- haupt	im 1. Lebens- jahr
			männlich	weiblich	ehe- lich	unehe- lich				
1	2	3	4	5	6	7	8	9	10	11
1861	18 517	86 727	44 356	42 371	73 633	13 094	3 277	801	63 295	25 458
1862	19 604	89 036	45 852	43 184	75 966	13 070	3 439	753	58 751	21 635
1863	20 366	94 230	48 372	45 858	79 532	14 698	3 566	879	62 080	24 417
1864	20 928	94 293	48 148	46 145	80 272	14 021	3 607	860	63 847	24 186
1865	22 081	96 372	49 302	47 070	81 916	14 456	3 574	839	70 526	28 730
1866	18 888	99 573	50 890	48 683	83 997	15 576	3 700	883	73 527	25 757
1867	22 077	94 014	48 303	45 711	80 398	13 616	3 383	783	66 849	25 875
1868	23 939	98 218	50 468	47 750	84 565	13 653	3 685	784	68 249	26 526
1869	23 778	100 512	51 584	48 928	86 846	13 666	3 852	743	68 692	25 923
1870	21 035	103 915	53 322	50 593	89 647	14 268	3 962	858	67 984	27 188
1871	21 547	95 856	48 995	46 861	82 982	12 874	3 727	736	78 556	29 358
1872	26 053	109 303	56 134	53 169	95 169	14 134	4 067	864	76 726	30 264
1873	27 807	114 269	58 660	55 609	98 521	15 748	4 003	854	77 043	33 123
1874	27 190	118 543	60 751	57 792	103 087	15 456	4 408	768	75 805	32 000
1875	29 086	120 038	61 517	58 521	104 916	15 122	4 407	743	82 405	35 383
1876	26 606	126 361	64 934	61 427	110 656	15 705	4 586	870	78 121	136 660
1877	24 919	124 907	64 060	60 847	109 525	15 382	4 207	762	81 899	
1878	24 797	123 045	63 120	59 925	107 967	15 078	4 360	780	81 891	
1879	25 230	125 459	64 509	60 940	109 642	15 807	4 516	785	81 292	
1880	25 626	123 372	63 451	59 921	107 838	15 534	4 346	802	87 152	
1881	25 881	124 951	63 601	61 350	108 974	15 977	4 264	717	83 491	34 883
1882	26 662	126 656	64 868	61 788	110 091	16 565	4 228	780	86 234	35 213
1883	27 367	127 274	65 174	62 100	111 035	16 239	4 184	751	89 815	36 912
1884	28 818	132 524	67 604	64 920	115 088	17 436	4 332	788	94 525	38 736
1885	29 286	132 852	68 057	64 795	115 641	17 211	4 254	829	90 768	37 041
1886	29 849	136 531	69 725	66 806	118 910	17 621	4 509	785	96 179	41 762
1887	30 153	137 366	69 807	67 559	119 816	17 550	4 473	838	88 329	37 143
1888	30 327	140 191	71 906	68 285	122 687	17 504	4 626	880	86 881	37 536
1889	31 790	142 639	72 935	69 704	124 768	17 871	4 549	790	89 992	40 440
1890	32 436	140 514	72 095	68 419	123 378	17 136	4 420	727	93 439	39 853
1891	31 630	147 480	75 530	71 950	129 356	18 124	4 582	792	89 513	38 940
1892	31 000	142 527	73 251	69 276	125 031	17 496	4 296	775	94 875	42 164
1893	31 388	146 158	74 853	71 305	128 041	18 117	4 373	762	97 883	41 936
1894	32 382	145 661	74 339	71 322	127 467	18 194	4 286	794	87 079	38 217
1895	33 693	146 160	74 854	71 306	127 976	18 184	4 495	817	90 656	42 555
1896	35 142	152 217	78 090	74 127	132 559	19 658	4 508	867	85 677	37 746
1897	37 001	153 663	78 801	74 862	133 955	19 708	4 562	894	92 303	43 261
1898	38 611	156 962	80 340	76 622	136 830	20 132	4 666	927	87 192	39 847
1899	38 980	158 579	81 332	77 247	138 356	20 223	4 660	925	94 024	41 858
1900	37 986	158 563	81 638	76 925	138 652	19 911	4 698	837	94 684	44 205
1901	35 698	156 873	80 288	76 585	137 229	19 644	4 632	883	89 986	40 358
1902	35 218	154 395	79 245	75 150	134 984	19 411	4 559	820	83 494	34 548
1903	36 152	148 852	75 973	72 879	130 378	18 474	4 430	805	86 928	36 782
1904	37 109	149 744	76 743	73 001	130 429	19 315	4 412	857	87 570	36 511
1905	37 469	143 509	73 593	69 916	124 476	19 033	4 217	834	88 432	36 863
1906	38 220	144 951	74 059	70 892	125 628	19 323	4 363	807	79 631	30 985
1907	38 602	140 817	72 251	68 566	121 271	19 546	4 059	897	79 916	29 309
1908	39 240	139 872	71 487	68 385	119 847	20 025	4 090	819	79 965	28 177
1909	38 541	136 721	70 032	66 689	116 556	20 165	3 942	817	75 786	25 745
1910	38 907	130 100	66 582	63 518	110 826	19 274	3 758	841	72 251	22 676
1911	41 236	125 883	64 640	61 243	106 889	18 994	3 569	805	79 750	28 693
1912	41 692	125 414	64 330	61 084	105 992	19 422	3 436	857	69 566	19 622
1913	40 307	122 985	63 401	59 584	103 079	19 906	3 624	873	68 512	19 361
1914	40 414	117 601	60 284	57 317	98 798	18 803	3 455	856	88 793	20 154

## 25. Eheschließungen, Geburten und Sterbefälle von 1827 bis 1914 (Verhältnisziffern).

### A. Von 1827 bis 1864.

Jahr	Auf 1000 der mittleren Bevölkerung kommen					Ge- borene auf 100 Gebür- fähige	Von 100 Geborenen sind		Auf 100 männ- liche Geburten kommen weibliche	Todes- fälle im 1. Lebens- jahr auf 100 Lebend- geborene	Todes- fälle über 1 Jahr auf 1000 Lebende über 1 Jahr
	Ehe- schlie- ßungen	Geborene		Ge- storbene aus- schließ- lich geborene	mehr Ge- borene als Ge- stor- bene		un- e- helich	tot- ge- borene			
		ein- schließ- lich Tot- geborene	aus- schließ- lich Tot- geborene								
1	2	3	4	5	6	7	8	9	10	11	12
1827	8,26	43,99	41,95	27,65	14,30	.	11,93	4,63	94,00	.	.
1828	7,97	42,68	40,80	27,74	13,06	.	12,12	4,40	94,64	.	.
1829	7,76	40,39	38,67	30,06	8,61	.	11,57	4,25	94,70	.	.
1830	8,17	41,93	40,14	28,28	11,86	.	12,09	4,27	92,77	.	.
1831	7,91	40,76	39,05	27,70	11,35	.	12,70	4,20	93,54	24,74	17,23
1832	7,88	38,69	36,91	28,57	8,34	.	13,21	4,60	93,83	25,90	19,61
1833	8,14	39,82	38,07	30,02	8,05	15,31	13,72	4,41	94,09	27,88	20,11
1834	8,37	39,87	37,99	29,73	8,26	15,22	12,96	4,73	93,88	30,17	18,86
1835	8,61	41,21	39,25	26,08	13,17	15,68	13,99	4,75	92,70	24,61	16,93
1836	8,20	40,31	38,39	26,99	11,40	15,28	13,99	4,76	93,39	26,52	17,33
1837	8,24	39,28	37,47	29,24	8,23	14,85	13,88	4,61	94,73	27,58	19,49
1838	8,40	40,02	38,12	27,97	10,15	15,08	13,99	4,75	95,76	26,01	18,60
1839	8,19	40,19	38,37	28,52	9,85	15,09	14,32	4,68	93,18	26,38	18,96
1840	8,52	40,25	38,41	27,73	10,68	15,05	14,07	4,58	92,76	25,18	18,60
1841	8,61	40,84	38,94	29,01	9,93	15,25	15,00	4,65	93,34	27,87	18,71
1842	8,90	43,30	41,22	29,10	12,12	16,18	14,95	4,80	94,00	26,55	18,71
1843	8,11	38,90	37,06	30,09	6,97	14,50	15,04	4,49	94,50	29,08	19,90
1844	8,46	40,00	38,15	24,74	13,41	14,98	13,84	4,62	93,15	22,01	16,84
1845	8,72	43,06	41,08	28,80	12,28	16,17	15,15	4,59	92,83	25,94	18,72
1846	8,87	42,30	40,37	30,38	9,99	15,92	15,52	4,53	95,06	29,34	19,13
1847	7,70	39,88	38,13	28,01	10,12	15,00	15,04	4,40	93,36	24,89	19,12
1848	8,04	38,76	36,99	27,56	9,43	14,53	14,28	4,58	93,84	26,24	18,39
1849	8,52	43,51	41,55	28,78	12,77	16,26	15,33	4,51	94,19	24,03	19,34
1850	9,60	42,93	40,95	28,03	12,92	16,08	15,26	4,60	93,72	25,62	18,05
1851	9,73	42,60	40,67	27,49	13,18	16,03	14,82	4,53	94,05	25,12	17,77
1852	8,54	40,67	38,85	27,92	10,93	15,38	14,20	4,48	93,79	26,85	17,98
1853	8,28	41,11	39,29	26,81	12,48	15,56	13,71	4,44	94,31	23,80	17,97
1854	7,61	40,07	38,30	26,14	12,16	15,13	14,34	4,42	93,16	25,43	16,87
1855	6,55	36,20	34,70	27,76	6,94	13,63	14,53	4,14	93,97	25,48	19,47
1856	7,92	39,26	37,56	28,05	9,51	14,79	14,96	4,33	94,37	25,37	19,06
1857	9,25	42,21	40,38	29,42	10,96	15,94	15,63	4,33	93,48	26,87	19,11
1858	9,36	42,68	40,75	27,00	13,75	16,15	15,98	4,53	94,50	25,82	16,96
1859	8,74	42,72	40,76	26,31	14,45	16,17	15,73	4,59	95,31	27,29	15,60
1860	9,04	42,71	40,67	24,43	16,24	16,20	15,17	4,63	93,66	22,82	15,58
1861	8,39	41,13	39,23	28,63	10,60	15,63	15,30	4,42	94,56	29,35	17,59
1862	8,74	41,55	39,62	26,14	13,48	15,80	14,83	4,50	93,18	24,30	16,99
1863	8,93	43,26	41,25	27,18	14,07	16,46	15,79	4,51	93,92	25,91	16,96
1864	9,03	42,60	40,62	27,50	13,12	16,22	15,07	4,52	94,62	25,65	17,59



B. Von 1865 bis 1914.

Jahr	Eheschließungen auf		Auf 1000 der mittleren Bevölkerung kommen				Geborene		Von 100 Geborenen sind		Auf 100 männliche Geburten kommen weibliche	Todesfälle im 1. Lebensjahr auf 100 Lebendgeborene	Todesfälle über 1 Jahr, auf 1000 Lebende über 1 Jahr
	1000 der mittleren Bevölkerung	1000 leb. od. verh. gew. weibl. Personen im Alter von 15 bis 50 Jahren	Geborene		Ge- storbene aus- schließ- lich Totge- borene	mehr Ge- borene als Verstor- bene	Kinder auf 100 gebärfähige		un- ehe- lich	tot- ge- boren			
			ein- schließ- lich Totge- borene	aus- schließ- lich Totge- borene			ehel.	unehel.					
1865	9,39	74,15	42,86	40,98	29,99	10,99	26,82	5,14	15,18	4,38	94,80	29,81	18,28
1866	7,93	62,96	43,76	41,79	30,86	10,93	27,18	5,49	15,80	4,40	94,72	25,87	20,64
1867	9,15	73,05	40,71	38,98	27,72	11,26	25,66	4,76	14,67	4,24	93,71	27,52	17,49
1868	9,80	78,54	42,03	40,20	27,94	12,26	26,67	4,74	14,06	4,35	93,71	27,01	17,58
1869	9,60	77,30	42,45	40,59	27,74	12,85	27,18	4,68	13,71	4,37	94,03	25,79	17,77
1870	8,38	67,75	43,33	41,41	27,09	14,32	27,48	4,87	13,91	4,43	94,20	26,16	16,72
1871	8,48	68,75	39,46	37,71	30,91	6,80	25,10	4,34	13,57	4,45	93,58	30,63	19,89
1872	10,11	82,52	44,43	42,27	29,67	12,60	28,13	4,75	13,13	4,32	94,02	27,69	18,50
1873	10,54	87,55	45,17	43,33	29,21	14,12	28,33	5,23	13,94	4,08	93,99	28,99	17,18
1874	10,11	85,10	46,04	44,10	28,20	15,90	28,96	5,09	13,13	4,21	94,05	26,99	16,84
1875	10,62	90,50	45,70	43,82	30,08	13,74	28,71	4,94	12,67	4,11	94,26	29,48	17,77
1876	9,55	81,92	47,33	45,37	28,05	17,32	29,69	5,10	12,57	4,14	93,77	27,35	16,92
1877	8,82	75,69	45,94	44,19	28,97	15,22	28,87	4,90	12,43	3,83	94,23		
1878	8,64	74,33	44,68	42,89	28,54	14,35	28,09	4,75	12,37	4,01	94,22		
1879	8,67	74,62	44,92	43,10	27,93	15,17	28,12	4,91	12,69	4,05	93,50		
1880	8,67	74,78	43,49	41,75	29,49	12,26	27,22	4,77	12,71	4,01	93,80	29,67	17,67
1881	8,63	74,46	43,35	41,69	27,85	13,84	27,06	4,80	12,85	3,83	95,52	27,92	16,76
1882	8,75	75,59	43,31	41,67	28,37	13,30	26,90	4,92	13,17	3,80	94,67	27,80	17,35
1883	8,88	76,44	42,89	41,29	29,14	12,15	26,70	4,75	12,85	3,73	94,39	28,22	18,09
1884	9,19	79,32	43,91	42,44	30,27	12,17	27,25	5,02	13,24	3,72	95,30	29,23	18,47
1885	9,26	79,45	43,60	42,00	28,69	13,31	26,94	4,89	13,08	3,69	94,51	27,88	17,56
1886	9,27	79,64	44,06	42,41	29,88	12,53	27,20	4,91	12,98	3,73	95,04	30,59	17,48
1887	9,18	78,98	43,46	41,84	26,91	14,93	26,80	4,82	12,89	3,72	95,89	27,04	16,11
1888	9,06	78,00	43,54	41,88	25,95	15,93	26,85	4,73	12,62	3,77	94,06	26,79	15,22
1889	9,32	80,28	43,39	41,83	26,39	15,44	26,69	4,71	12,61	3,61	94,79	28,55	15,00
1890	9,33	80,43	41,90	40,42	26,88	13,54	25,80	4,43	12,26	3,53	94,11	28,36	15,91
1891	8,95	77,03	43,26	41,71	25,32	16,39	26,52	4,61	12,38	3,52	94,63	26,40	14,76
1892	8,64	74,14	41,15	39,67	26,41	13,26	25,16	4,37	12,38	3,44	94,05	29,58	15,14
1893	8,62	73,75	41,57	40,05	26,82	13,23	25,31	4,44	12,48	3,39	94,57	28,69	15,81
1894	8,74	74,73	40,68	39,31	23,50	15,81	24,75	4,38	12,60	3,37	95,22	26,24	13,60
1895	8,95	76,37	40,24	38,83	24,09	14,74	24,45	4,31	12,54	3,51	94,43	29,12	13,21
1896	9,16	78,35	41,11	39,70	22,35	17,35	24,75	4,58	13,02	3,41	94,23	24,80	12,89
1897	9,45	81,27	40,65	39,26	23,58	15,68	24,38	4,52	12,95	3,43	94,17	28,15	12,91
1898	9,66	83,52	40,67	39,27	21,82	17,45	24,28	4,56	12,95	3,44	94,65	25,39	12,21
1899	9,55	83,06	40,23	38,86	23,04	15,82	23,93	4,51	12,88	3,40	94,33	26,40	13,17
1900	9,12	79,72	39,39	38,06	22,73	15,33	23,38	4,35	12,64	3,37	93,45	27,88	12,48
1901	8,42	73,57	38,33	37,03	21,24	15,79	22,69	4,23	12,64	3,40	94,63	25,73	12,06
1902	8,20	71,13	37,18	35,93	19,43	16,50	21,97	4,09	12,66	3,37	94,03	22,38	11,72
1903	8,30	71,55	35,36	34,16	19,95	14,21	20,89	3,82	12,51	3,40	95,27	24,71	12,30
1904	8,40	71,97	35,07	33,88	19,81	14,07	20,57	3,91	13,01	3,40	94,59	24,38	11,87
1905	8,36	71,21	33,14	32,02	19,73	12,29	19,32	3,78	13,37	3,40	94,42	25,69	11,81
1906	8,41	71,35	33,05	31,91	17,53	14,38	19,23	3,76	13,41	3,44	94,96	21,38	10,99
1907	8,39	70,89	31,68	30,61	17,37	13,24	18,26	3,75	14,02	3,40	94,04	20,81	11,28
1908	8,42	70,91	31,07	30,01	17,16	12,85	17,80	3,77	14,40	3,39	95,00	20,14	11,39
1909	8,16	68,53	29,97	28,96	16,06	12,90	17,05	3,73	14,83	3,36	94,47	18,83	10,86
1910	8,14	68,07	28,17	27,21	15,11	12,10	15,97	3,52	14,93	3,41	94,65	17,43	10,62
1911	8,53	71,26	26,94	26,04	16,50	9,54	15,22	3,42	15,20	3,36	94,07	22,79	10,82
1912	8,54	71,33	26,57	25,69	14,25	11,44	14,93	3,47	15,63	3,31	94,35	15,65	10,47
1913	8,17	68,24	25,83	24,92	13,88	11,04	14,42	3,52	16,30	3,53	93,25	15,74	10,19
1914	8,11	67,72	24,46	23,59	17,81	5,78	13,66	3,29	16,13	3,54	94,44	17,14	14,11

## IV. Medizinalwesen und Todesursachen.

### 1. Ergebnisse der Impfungen<sup>1)</sup> in den Jahren 1913 bis 1916.

#### A. Absolute Zahlen.

Jahr	Zahl der vor- gestellten		Zahl der impf- pflichtig gebliebenen		Zahl der mit Erfolg geimpften		Zahl der zurück- gestellten		Infolge des Verlassens der Lehr- anstalt ungeimpfte Wieder- impfungen	Nicht auffind- bare oder abwesende		Nichtwichtig entzogene	
	Erst- impf- linge	Wieder- impf- linge	Erst- impf- linge	Wieder- impf- linge	Erst- impf- linge	Wieder- impf- linge	Erst- impf- linge	Wieder- impf- linge		Erst- impf- linge	Wieder- impf- linge	Erst- impf- linge	Wieder- impf- linge
1913	139 040	109 087	106 035	108 053	100 500	103 961	12 191	1 082	500	284	40	434	104
1914	137 667	111 886	113 726	110 709	98 558	106 492	10 773	1 160	219	458	64	324	60
1915	129 726	106 112	108 379	104 932	96 216	102 021	9 463	966	210	613	65	351	36
1916	98 360	104 282	81 468	103 492	72 702	100 460	6 643	961	120	356	44	425	45

<sup>1)</sup> Die von den Bezirksärzten an das Königl. Statistische Landesamt einzufernenden Übersichten der Erstimpfungen und der Wiederimpfungen, die der vorstehenden Zusammenstellung als Grundlage dienen, geben nur die Zahl der geimpften Kinder an, aber nicht die der geimpften Militärpersonen und ausländischen Arbeiter.

#### B. Verhältnisziffern.

Jahr	Geimpft wurden unter je 100						Auf je 100 Erstimpfungen entfielen				Auf je 100 Wiederimpfungen entfielen				
	Erstimpfungen			Wiederimpfungen			Ge- impfte	Zurück- ge- stellte	nicht auf- find- bare oder Abwe- sende	pflicht- wichtig Ent- zogene	Ge- impfte	Zurück- ge- stellte	nicht auf- find- bare oder Abwe- sende	pflicht- wichtig Ent- zogene	von der Lehr- anstalt ungeimpft abge- gangene
	mit Erfolg	ohne Erfolg	mit un- be- kann- tem Erfolg	mit Erfolg	ohne Erfolg	mit un- be- kann- tem Erfolg									
1913	97,5	2,5	0,1	97,8	2,2	0,02	88,9	10,5	0,3	0,4	98,4	1,0	0,04	0,1	0,5
1914	96,5	3,5	0,1	97,5	2,4	0,05	89,8	9,5	0,4	0,3	98,6	1,1	0,1	0,1	0,2
1915	98,2	1,7	0,1	98,4	1,6	0,02	90,4	8,7	0,6	0,3	98,8	0,9	0,1	0,03	0,2
1916	98,3	1,6	0,1	98,2	1,8	0,02	90,9	8,2	0,4	0,5	98,9	0,9	0,1	0,04	0,1

### 2. Die wichtigeren von Tieren auf Menschen übertragenen Krankheiten<sup>1)</sup> in den Jahren 1897 bis 1913.

(Nach den „Jahresberichten des Landes-Medizinalkollegiums“ und Alten.)

Jahr	Tollwut				Milzbrand			Trichinose	
	Fälle bei Hunden <sup>2)</sup>	Von tollen Hunden wurden gebissen Menschen <sup>3)</sup>	dadurch verursachte Todesfälle bei Menschen	Fälle bei Kindern <sup>4)</sup>	Angesteckt wurden Menschen	dadurch verursachte Todesfälle bei Menschen	Ertran- kungs- fälle bei Menschen	Todes- fälle	
									8
1897	91	64	2	362	19	7	—	—	
1898	178	113	2	351	18	6	67 <sup>5)</sup>	1	
1899	113	80	4	244	11	6	—	—	
1900	51	35	—	300	13	4	61	1	
1901	30	15	2	392	26	8	—	—	
1902	28	23	—	390	12	1	—	—	
1903	21	13	—	372	16	5	—	—	
1904	30	14 <sup>6)</sup>	—	400	33	3	—	—	
1905	62	55	—	377	10	—	55	1	
1906	16	4	—	467	33	8	—	—	
1907	4	6	—	481	29	3	—	—	
1908	53	51	2	401	23	5	—	—	
1909	39	69	1	425	29	2	10	—	
1910	4	—	—	384	10 <sup>7)</sup>	2	—	—	
1911	—	—	—	458	21	5	—	—	
1912	4	—	—	338	14	3	—	—	
1913 <sup>8)</sup>	15	11	—	270	23	6	2	—	

<sup>1)</sup> Weitere übertragbare Tierkrankheiten, z. B. Rotz, Maul- und Klauenseuche, sowie Strahlenbrankentzündung wurden ihrer seltenen Vorkommens halber hier weggelassen, die Atkinomykose auch deshalb, weil sie nicht regelmäßig nur von Tieren, sondern z. B. auch durch das Kanen von Ähren auf Menschen übertragen wird. <sup>2)</sup> 1910 auf 136 945, 1911 auf 139 225, 1912 auf 140 524, 1913 auf 143 280 der Hundesteuer unterzogene Hunde. <sup>3)</sup> Dabon 1905, 1906 und 1908 die meisten, 1907 1, 1909 59 mit Schutzimpfung behandelt. <sup>4)</sup> Davon 1907 151, 1908 143, 1909 144, 1910 88, 1911 105, 1912 73, 1913 174 bei Ausübung der Schlachtvieh- und Fleischschau ermittelt. <sup>5)</sup> Sämtlich der Schutzimpfung in Berlin unterzogen. <sup>6)</sup> Ohne etwa 50 weitere, indes unsichere Fälle. <sup>7)</sup> Darunter nur 4 gewerbliche Anstellungen. <sup>8)</sup> Gegenüber der Bevölkerungs- ziffer im Statist. Jahrbuch 1914/15, S. 54, vervollständigte Zahlen.

**3. Die schulpflichtig gewordenen taubstummen Kinder.**

(Nach vorläufigen Mitteilungen des Königl. Landesgesundheitsamtes.)

Art der Taubstummheit	Geburtsbezirk der Kinder											Summe der taubstummen Kinder			
	Krh. Baugen		Krh. Chemnitz		Krh. Dresden		Krh. Leipzig		Krh. Zwickau		außerhalb d. Königreichs		m.	w.	zus.
	m.	w.	m.	w.	m.	w.	m.	w.	m.	w.	m.	w.			
1	2	3	4	5	6	7	8	9	10	11	12	13	14	15	16

**A. Im Jahre 1914.**

Taubstumm Geborene . . .	5	2	1	3	—	6	1	4	4	4	7	1	18	20	38
Gewordene . . .	1	3	5	1	4	3	6	3	1	4	1	5	18	19	37
Taubstumme überhaupt <sup>1)</sup>	6	5	6	4	4	9	8	8	6	8	8	6	38	40	78

**B. Im Jahre 1915.**

Taubstumm Geborene . . .	3	4	1	3	3	6	2	3	3	2	2	1	14	19	33
Gewordene . . .	1	2	10	4	2	1	4	3	3	1	2	4	22	15	37
Taubstumme überhaupt <sup>1)</sup>	4	6	11	7	5	9	6	7	6	3	4	5	36	37	73

**C. Im Jahre 1916.**

Taubstumm Geborene . . .	—	3	3	2	5	6	7	4	3	6	1	—	19	21	40
Gewordene . . .	2	1	7	6	3	3	3	2	2	1	—	1	17	14	31
Taubstumme überhaupt <sup>1)</sup>	2	4	10	9	8	9	11	6	6	7	2	1	39	36	75

<sup>1)</sup> Einschließlich der zeitlich unbestimmten Taubstummheit.

**4. Häufigkeit des tödlichen Ausgangs einiger besonders lebensbedrohenden Krankheiten in den allgemeinen öffentlichen Krankenhäusern in den Jahren 1895/1916.**

a — Zahl der überhaupt abgegangenen Kranken, b — davon durch Tod, c — Zahl der Todesfälle auf insgesamt 100 Abgegangene.

Jahr	Rauchfell- entzündung			Diphtherie und Krupp			Eingeklemmte Unterleibs- brüche			Lungen- entzündung <sup>a)</sup>			Scharlach			Unterleibs- typhus		
	a <sup>1)</sup>	b	c	a	b	c	a	b	c	a	b	c	a	b	c	a	b	c
1	2	3	4	5	6	7	8	9	10	11	12	13	14	15	16	17	18	19
1895	390	83	21,3	1512	312	20,6	237	53	22,3	641	157	24,5	302	58	19,3	301	48	16,0
1896	421	78	18,5	1533	233	15,2	228	43	18,8	723	184	25,4	326	37	11,3	280	41	14,6
1897	473	117	23,5	1279	164	12,8	266	51	19,2	756	185	24,5	312	35	11,2	327	40	12,2
1898	482	117	24,3	1162	193	16,6	280	52	18,0	892	199	22,3	317	29	9,1	392	55	14,0
1899	616	142	23,1	1135	155	13,7	314	68	21,7	1072	240	22,4	439	48	10,9	543	71	13,1
1900	614	151	24,6	782	126	16,1	317	56	17,7	913	204	22,3	300	26	8,7	425	76	17,9
1901	709	162	22,8	819	120	14,7	293	51	17,4	947	217	22,9	408	27	6,6	387	67	17,4
1902	749	146	19,5	904	147	16,3	346	53	15,3	1165	342	29,4	393	43	11,4	285	51	17,9
1903	904	174	19,2	1055	180	17,1	331	54	16,3	1160	317	27,3	727	85	11,7	411	72	17,5
1904	1093	220	20,1	1416	236	16,7	385	52	13,5	1265	352	27,8	737	64	8,7	435	59	13,6
1905	1134	203	17,9	1074	193	18,0	373	56	15,0	1244	412	33,1	503	38	7,6	436	55	12,6
1906	1234	186	15,1	1376	223	16,2	395	49	12,4	1181	356	30,1	500	37	7,4	520	92	17,7
1907	1428	223	15,6	1337	261	19,5	373	51	13,7	1263	379	30,0	896	57	6,4	399	61	15,3
1908	1586	240	15,1	1795	266	14,8	414	56	13,5	1462	433	29,6	1044	63	6,0	541	77	14,2
1909	1794	292	16,3	1706	235	13,8	430	64	14,9	1450	336	23,2	943	83	8,8	437	79	18,1
1910	2256	317	14,1	1837	265	14,4	473	60	12,7	1413	466	33,0	894	66	7,4	392	58	14,8
1911	2786	237	12,7	1946	249	12,8	488	76	15,6	1569	467	29,8	975	61	6,3	434	64	14,8
1912	2974	251	8,4	1493	213	14,3	457	50	10,9	1595	430	27,0	924	45	4,9	505	54	10,7
1913	3380	250	7,4	1846	287	15,5	446	61	13,7	1665	469	28,2	975	61	6,3	284	35	12,3
1914	3193	253	7,9	2187	350	16,0	489	61	12,5	1460	457	31,3	1099	88	8,0	336	50	14,9
1915	2218	267	12,0	2822	509	18,0	697	91	13,1	1132	383	33,8	1123	123	11,0	407	65	13,5
1916	2345	246	10,5	3951	564	14,3	1188	152	12,8	1500	467	31,1	949	72	7,6	391	69	17,6

<sup>1)</sup> Darunter 1908 1874, 1909 1482, 1910 1889, 1911 2408, 1912 2597, 1913 3006, 1914 2794, 1915 1808, 1916 1973 Fälle von Blutdarmentzündung.

<sup>2)</sup> Die starke Zunahme der Lungenentzündung (Spalte 11) im Jahre 1902 erklärt sich daraus, daß nach Maßgabe des neu eingeführten Schemas für die Krankenhausstatistik nicht nur diejenigen im Abgange (a) berücksichtigt werden mußten, welche mit Lungenentzündung zugegangen, sondern auch diejenigen, welche erst innerhalb des Krankenhauses an Lungenentzündung (mitunter Komplikation anderer Krankheiten) tödlich erkrankt sind.



5. Art der Erkrankung der in den Jahren 1906 bis 1916 in die öffentlichen allgemeinen Krankenhäuser aufgenommenen Personen.<sup>1)</sup>

Jahr	Infektionskrankheiten		Allgemeine Krankheiten		Krankheiten des Kreislaufsystems		Krankheiten der Atmungsorgane <sup>2)</sup>		Krankheiten der Kreislauforgane		Krankheiten der Verdauungsorgane ausdrl. der Ernährung (z. B. 20)		Krankheiten der Haut und Geschlechtsorgane ausdrl. der venenösen Blutbahn		Krankheiten der Augenkrankheiten		Krankheiten der Nervenkrankheiten		Krankheiten der äußeren Wundkrankheiten		Krankheiten der inneren Organe ausdrl. der Ernährung und venösen Blutbahn		Mechanische Verletzungen		Andere Krankheiten		Zugang überhaupt <sup>3)</sup>
	überhaupt	darunter Tuberkulose	überhaupt	darunter Typhus	überhaupt	darunter Syphilis	überhaupt	darunter Tuberkulose	überhaupt	darunter Syphilis	überhaupt	darunter Tuberkulose	überhaupt	darunter Syphilis	überhaupt	darunter Tuberkulose	überhaupt	darunter Syphilis	überhaupt	darunter Tuberkulose	überhaupt	darunter Tuberkulose	überhaupt	darunter Tuberkulose	überhaupt	darunter Tuberkulose	
1906	10 682	6 218	3 743	4 695	4 209	1 108	2 460	7 237	3 581	3 990	1 781	711	495	5 593	1 775	3 448	6 118	3 593	1 628	60 555							
1907	13 262	6 908	2 898	4 892	4 665	1 237	2 631	7 665	3 463	3 956	1 728	683	594	5 962	1 910	3 787	6 751	3 739	1 799	64 948							
1908	15 808	7 146	3 011	5 502	5 325	1 456	2 936	7 305	3 703	4 172	1 650	664	647	6 520	2 045	3 898	6 664	3 580	1 871	69 735							
1909	15 428	7 765	3 013	5 362	5 951	1 379	2 986	8 874	4 052	3 981	1 709	691	673	7 348	2 204	4 170	6 890	4 157	1 760	71 576							
1910	15 223	8 012	3 184	5 895	5 095	1 402	2 864	9 657	4 267	4 715	2 380	761	862	8 383	2 181	4 045	6 716	3 940	1 958	75 597							
1911	15 541	8 344	3 609	6 045	5 582	1 528	3 283	11 780	5 239	5 869	3 026	722	1 068	9 050	2 626	4 205	7 038	5 447	2 187	84 478							
1912	15 697	8 254	5 112	6 503	6 042	1 595	3 445	11 874	5 385	5 326	2 902	766	924	8 350	2 495	4 676	7 971	6 894	2 230	85 765							
1913	15 636	8 089	5 678	7 537	6 397	1 618	3 664	13 218	6 238	6 477	3 058	765	977	9 026	2 784	5 265	8 013	7 749	2 368	92 640							
1914	14 244	6 803	5 146	7 739	5 864	1 457	3 794	13 124	6 046	5 877	2 887	606	905	8 302	2 549	4 984	7 300	3 771	2 461	87 702							
1915	13 626	5 893	3 807	5 293	4 056	1 138	2 819	9 912	4 652	4 320	1 994	505	821	7 481	2 109	3 461	6 371	3 528	2 452	70 652							
1916	15 686	6 609	3 897	5 278	4 846	1 540	3 106	11 643	5 042	4 278	2 288	549	913	11 050	2 635	3 510	6 272	3 823	2 785	79 893							

A. In absoluten Zahlen.

Jahr	Infektionskrankheiten		Allgemeine Krankheiten		Krankheiten des Kreislaufsystems		Krankheiten der Atmungsorgane <sup>2)</sup>		Krankheiten der Kreislauforgane		Krankheiten der Verdauungsorgane ausdrl. der Ernährung (z. B. 20)		Krankheiten der Haut und Geschlechtsorgane ausdrl. der venenösen Blutbahn		Krankheiten der Augenkrankheiten		Krankheiten der Nervenkrankheiten		Krankheiten der äußeren Wundkrankheiten		Krankheiten der inneren Organe ausdrl. der Ernährung und venösen Blutbahn		Mechanische Verletzungen		Andere Krankheiten		Zugang überhaupt <sup>3)</sup>
	überhaupt	darunter Tuberkulose	überhaupt	darunter Typhus	überhaupt	darunter Syphilis	überhaupt	darunter Tuberkulose	überhaupt	darunter Syphilis	überhaupt	darunter Tuberkulose	überhaupt	darunter Syphilis	überhaupt	darunter Tuberkulose	überhaupt	darunter Syphilis	überhaupt	darunter Tuberkulose	überhaupt	darunter Tuberkulose	überhaupt	darunter Tuberkulose	überhaupt	darunter Tuberkulose	
1906	10 682	6 218	3 743	4 695	4 209	1 108	2 460	7 237	3 581	3 990	1 781	711	495	5 593	1 775	3 448	6 118	3 593	1 628	60 555							
1907	13 262	6 908	2 898	4 892	4 665	1 237	2 631	7 665	3 463	3 956	1 728	683	594	5 962	1 910	3 787	6 751	3 739	1 799	64 948							
1908	15 808	7 146	3 011	5 502	5 325	1 456	2 936	7 305	3 703	4 172	1 650	664	647	6 520	2 045	3 898	6 664	3 580	1 871	69 735							
1909	15 428	7 765	3 013	5 362	5 951	1 379	2 986	8 874	4 052	3 981	1 709	691	673	7 348	2 204	4 170	6 890	4 157	1 760	71 576							
1910	15 223	8 012	3 184	5 895	5 095	1 402	2 864	9 657	4 267	4 715	2 380	761	862	8 383	2 181	4 045	6 716	3 940	1 958	75 597							
1911	15 541	8 344	3 609	6 045	5 582	1 528	3 283	11 780	5 239	5 869	3 026	722	1 068	9 050	2 626	4 205	7 038	5 447	2 187	84 478							
1912	15 697	8 254	5 112	6 503	6 042	1 595	3 445	11 874	5 385	5 326	2 902	766	924	8 350	2 495	4 676	7 971	6 894	2 230	85 765							
1913	15 636	8 089	5 678	7 537	6 397	1 618	3 664	13 218	6 238	6 477	3 058	765	977	9 026	2 784	5 265	8 013	7 749	2 368	92 640							
1914	14 244	6 803	5 146	7 739	5 864	1 457	3 794	13 124	6 046	5 877	2 887	606	905	8 302	2 549	4 984	7 300	3 771	2 461	87 702							
1915	13 626	5 893	3 807	5 293	4 056	1 138	2 819	9 912	4 652	4 320	1 994	505	821	7 481	2 109	3 461	6 371	3 528	2 452	70 652							
1916	15 686	6 609	3 897	5 278	4 846	1 540	3 106	11 643	5 042	4 278	2 288	549	913	11 050	2 635	3 510	6 272	3 823	2 785	79 893							

B. Unter 100 Fällen kamen auf die obengenannte Erkrankungsart jährlich:

Jahr	Infektionskrankheiten	Allgemeine Krankheiten	Kreislaufsystem	Atmungsorgane	Kreislauforgane	Verdauungsorgane	Haut/Geschlechtsorgane	Augenkrankheiten	Nervenkrankheiten	äußere Wundkrankheiten	innere Organe	Mechanische Verletzungen	Andere Krankheiten							
1906	17,63	10,27	6,18	7,74	6,95	1,83	4,06	11,95	5,91	6,58	2,94	1,17	0,87	9,24	2,93	5,70	10,09	5,93	2,69	100,00
1907	20,42	10,64	4,46	7,53	7,18	1,90	4,05	11,80	5,33	6,09	2,66	1,05	0,92	9,18	2,94	5,83	10,40	5,76	2,77	100,00
1908	22,67	10,25	4,32	7,89	7,64	2,09	4,21	10,47	5,31	5,98	2,37	0,95	0,93	9,35	2,93	5,89	9,56	5,13	2,68	100,00
1909	21,55	10,85	4,21	7,49	5,22	1,93	4,17	12,40	5,66	5,56	2,39	0,97	0,94	10,27	3,08	5,82	9,63	5,81	2,46	100,00
1910	20,13	10,60	4,21	7,16	6,74	1,85	3,75	12,80	5,64	6,24	3,96	1,05	1,14	11,10	2,89	5,35	8,85	5,20	2,59	100,00
1911	18,40	9,68	4,27	7,10	6,60	1,80	3,89	13,94	6,20	6,94	3,58	0,87	1,26	10,71	3,11	4,38	8,33	6,45	2,59	100,00
1912	18,30	9,62	5,96	7,58	7,04	1,86	4,02	13,85	6,28	6,21	3,38	0,89	1,08	9,74	2,81	5,45	9,29	4,31	2,60	100,00
1913	16,88	8,73	6,17	8,14	6,90	1,75	3,96	14,27	6,73	6,99	3,06	0,83	1,05	9,74	3,01	5,68	8,65	4,05	2,56	100,00
1914	16,24	7,76	5,87	8,82	6,99	1,66	4,33	14,96	6,89	6,70	3,06	0,83	1,03	9,47	2,91	5,68	8,32	4,31	2,81	100,00
1915	19,29	8,34	5,39	7,49	5,74	1,61	3,99	14,08	6,59	6,11	2,82	0,71	1,16	10,59	2,99	4,90	9,02	4,99	3,47	100,00
1916	19,63	8,27	4,88	6,61	6,07	1,93	3,89	14,57	6,31	5,35	2,86	0,69	1,14	13,83	3,30	4,39	7,85	4,79	3,49	100,00

<sup>1)</sup> Die während der Kriegsjahre in den öffentlichen Krankenhäusern behandelten Militärveteranen sind nicht berücksichtigt worden. <sup>2)</sup> Ohne Syphilis, Sarkoma, Krebs und Zosterinfektion. <sup>3)</sup> Die Summe in Spalte 21 heften für 1907 und 1908 die Gesamtzahl aller bei den aufgenommenen Personen behandelten Krankheiten dar und sind demgemäß größer als die Zahl dieser Personen selbst. Seit dem Jahre 1908 stimmen die Zahlen der aufgenommenen Personen und der behandelten Fälle überein, da jeder Erkrankte nur noch bei der hauptsächlichsten Krankheit registriert wird, wegen deren er in Behandlung war. <sup>4)</sup> Einmalige in Folge vermehrter Anwendung von Eppilatoren behauptete Ver-  
nahme der neuen Einbarbearbeitung.

6. Die Krankenbewegung in den Krankenanstalten.

A. Allgemeine öffentliche Krankenhäuser in den Jahren 1911 bis 1916.<sup>1)</sup>

Jahr	Zahl der								Von je 100 Ver-		Im Durchschnitt betrug		
	Anstalten	Betten	Verpflegten		Verpflegtage		Gestorbenen		pflegten starben innerhalb der Anstalt		der Tagesbestand an Kranken	die Verpflegtzeit für 1 Kranken	die Verpflegtzeit für 1 Bett
			männl.	weibl.	männl.	weibl.	männl.	weibl.	männl.	weibl.			
1	2	3	4	5	6	7	8	9	10	11	12	13	14
1911	153	12 512	54 936	39 593	1 801 259	1 394 914	4 280	3 725	7,80	9,40	8 756	33,8	270
1912	154	12 715	55 799	40 135	1 840 269	1 417 344	4 318	3 498	7,74	8,71	8 926	34,0	256
1913	160	14 304	59 451	43 750	1 916 338	1 505 271	4 534	3 702	7,63	8,46	9 375	33,2	239
1914	160	14 609	55 106	43 714	1 773 205	1 524 313	4 558	3 849	8,27	8,80	9 034	33,4	226
1915	158	14 598	40 246	39 492	1 475 282	1 394 460	4 162	3 589	10,34	9,09	7 862	36,0	197
1916	156	14 587	42 776	47 223	1 550 287	1 608 250	4 493	4 207	10,50	8,91	8 654	35,1	217

<sup>1)</sup> Siehe Anmerkung 1 Seite 46.

B. Privatkrankenhäuser, öffentliche und private Irren-, Augenheil- und Entbindungsanstalten in den Jahren 1911 bis 1916.<sup>1)</sup>

Jahr	Privatkrankenhäuser				Irrenanstalten <sup>2)</sup>				Augenheilstätten				Entbindungsanstalten <sup>3)</sup>		
	Anstalten	Betten	Verpflegte	Verpflegtage	Anstalten	Betten	Verpflegte	Verpflegtage	Anstalten	Betten	Verpflegte	Verpflegtage	Anstalten	Betten	Verpflegte
1	2	3	4	5	6	7	8	9	10	11	12	13	14	15	16
1911	79	3 220	29 997	759 155	25	9 784	15 208	3 423 477	11	267	3 205	56 128	2	224	3 890
1912	80	3 421	30 430	745 484	27	10 804	16 378	3 585 817	10	311	3 302	57 686	2	224	4 822
1913	80	3 336	32 189	780 218	29	11 896	16 888	3 733 892	10	311	3 265	60 850	2	239	4 831
1914	71	3 267	25 249	601 175	29	12 371	17 020	3 908 768	8	249	2 437	48 277	2	239	4 908
1915	63	3 013	18 795	532 057	29	12 403	17 420	3 903 941	8	250	2 626	50 759	3	256	4 309
1916	61	3 105	19 509	560 037	29	12 217	17 002	3 830 113	8	251	2 766	51 654	2	239	3 341

<sup>1)</sup> Mit Ausnahme der Privatanstalten mit weniger als 11 Betten. <sup>2)</sup> Einschließlich der Privatanstalten und der Unterwärtsklinik für Geisteskrante. <sup>3)</sup> Die Anzahl der Verpflegtage in den Entbindungsanstalten betrug 1911 68 015, 1912 70 490, 1913 73 434, 1914 74 816, 1915 72 053, 1916 78 204.

C. Die allgemeinen öffentlichen Krankenhäuser in den Jahren 1914, 1915 und 1916 nach der Bettenzahl und dem Umfang der Belegung.<sup>1)</sup>

Abkürzungen: Stf. = Stadtkrankenhaus, Gf. = Gemeinderankenhaus, Stf. = Ordens-, Vereins- oder Stiftungskrankenhaus. Die hauptsächlich für chronisch Kranke und Sieche bestimmten Anstalten sind durch \*, die für Tuberkulöse durch \*\* gekennzeichnet. — Die in Spalte 1 in Schrägdruck beigelegten Ziffern hinter den betr. Anstalten geben die Zahl der Medizinalpraktikanten an, zu deren Annahme sie berechtigt sind (siehe Zentralbl. f. das Deutsche Reich 1917, Nr. 39).

Ort und Bezeichnung der Krankenhäuser	1914			1915			1916		
	Betten	Kranke	Verpflegtage	Betten	Kranke	Verpflegtage	Betten	Kranke	Verpflegtage
1	2	3	4	5	6	7	8	9	10

1. Kreishauptmannschaft Bausen.

Bausen, Stf. 2	124	1 073	39 327	152	1 057	40 419	152	1 253	45 414
Bernstadt, Stf.	8	26	1 199	8	21	802	8	54	793
Bischofswerda, Stf.	30	185	4 583	30	129	3 374	30	116	3 593
Ebersbach, Gf.	20	49	2 027	20	36	1 704	20	32	940
Großröhrsdorf, Gf.	17	100	3 231	17	80	2 786	17	53	1 450
Großschönau, Gf.	10	53	1 025	10	20	542	10	37	1 462
Grunau, Stf.	80	333	22 698	60	280	19 943	60	275	19 239
Herrnhut, Gf.	27	86	4 723	30	76	4 804	26	117	7 352
Hirschfelde, Kf. d. Betr.-Krankenkasse Müller	16	32	1 309	16	36	1 006	16	27	842
Jesau, Bez.-Anst. der Amtsh. Ramenz	25	45	6 306	25	36	8 198	25	50	9 372

<sup>1)</sup> Siehe Anmerkung 1 Seite 46.

Ort und Bezeichnung der Krankenhäuser	1914			1915			1916		
	Betten	Kranke	Berpfleg- tage	Betten	Kranke	Berpfleg- tage	Betten	Kranke	Berpfleg- tage
1	2	3	4	5	6	7	8	9	10
Jonsdorf, Genesungshaus (Südlauß. Betr.-Kr.-K.)	98	430	12 696	50	192	5 745	—	—	—
Kamenz, Barmherzigkeitsstift	50	273	8 287	50	135	5 468	50	134	4 943
Königsbrück, Stf.	12	72	1 206	12	54	1 127	12	35	892
Löbau, Stf.	60	422	10 241	60	347	10 122	60	400	11 448
Neugersdorf, Gf.	14	76	1 841	14	55	1 391	14	48	1 183
Pulsnitz, Stf.	25	90	2 182	25	60	1 802	13	83	2 267
Rädelwitz, Stift (Maltejer-Ord.)	30	195	7 456	28	146	6 007	30	158	7 085
Reichenau, Freibischstiftung	24	108	5 646	24	113	4 692	26	65	3 369
Seiffennersdorf, Stift	16	61	2 020	16	54	1 094	16	76	2 359
Zittau, Stf. 1	160	1 190	35 332	160	917	27 508	160	1 060	32 605
zuf.	846	4 899	173 335	807	3 844	148 584	745	4 073	156 606

## 2. Kreishauptmannschaft Chemnitz.

Annaberg, Stf.	50	290	6 171	50	309	7 285	50	420	8 041
Augustsburg, Bez.-Kr.- Anstalt	14	83	2 022	14	100	2 029	14	100	2 610
Buchholz, Stf.	25	209	4 495	25	214	4 907	25	195	4 104
band, Rh. des Bez.-Ver-	1) 75	123	29 125	1) 75	112	30 423	1) 75	110	28 187
Chemnitz, Stf. Bischofpauer Str. 8	865	7 495	222 447	834	6 141	177 526	740	5 734	138 065
Chemnitz, Stf. Ruchwald	—	—	—	156	800	24 492	590	2 900	116 454
Ehrenfriedersdorf, Stf.	5	18	277	5	14	289	5	10	302
Frankenberg, Stf.	60	397	12 380	49	312	9 062	52	284	7 444
Gelenau, Gf.	5	5	1 313	5	3	1 095	5	3	1 095
Geyer, Stf.	15	24	1 042	12	12	1 142	12	18	1 676
Glauchau, Stf.	60	453	11 724	60	378	10 713	60	466	11 751
Hohenstein-Ernstthal, Stf.	36	174	5 700	36	139	5 242	36	139	4 437
Lengsfeld, Stf.	7	18	181	6	15	227	7	4	38
Lichtenstein, Zulkens-Hospital, Stf.	20	129	3 687	20	85	2 686	20	116	2 854
Limbach, Stf.	100	555	20 808	100	336	15 513	100	302	15 040
Marienbergr, Stf.	32	277	6 541	32	166	3 739	35	164	4 455
Meerane, Stf.	70	388	7 368	90	326	6 950	90	303	6 301
Müllers St. Jakob, Eduard- Hospital, Gf.	20	66	3 067	20	26	2 524	22	40	2 110
Oberlungwitz, Emma-Hosp., Gf.	26	131	4 428	30	91	3 790	30	121	5 123
Oederan, Stf.	36	280	6 542	36	163	5 096	38	177	5 695
Oelsnitz i. E., Otto-Hosp., Gf.	45	386	11 299	45	234	7 809	50	339	13 624
Oßbernhau, Stf.	32	146	2 772	26	159	3 227	26	165	3 428
Stichen-Abt. d. Bez.-Anst. Marienberg	—	—	—	—	—	—	28	31	7 633
Rabenstein, Rh. d. Bez.-Ver- bands 1	100	693	30 182	100	567	23 621	100	612	23 480
Scheibenberg, Stf.	14	53	2 503	14	50	3 039	14	54	1 906
Schlettau, Stf.	10	23	521	10	19	275	10	13	169
Stollberg, Rh. d. Bez.-Ver- bands	55	192	9 819	55	146	10 404	55	129	8 989
Thum, Stf.	4	15	418	4	5	91	4	2	59
Walzenburg, Carolinenstift	30	179	6 115	30	123	4 516	30	88	3 544
Wittgensdorf, Gf.	16	93	1 286	16	70	1 574	16	51	1 055
Wolfenstein, Stf.	5	1	1	5	1	9	—	—	—
Zöblitz, Stf.	4	8	161	4	3	24	—	—	—
Zschopau, Stf.	28	135	3 167	28	147	3 346	28	122	2 377
zuf.	1 864	13 039	417 562	1 992	11 266	372 665	2 367	13 212	432 046

1) Einschließlich 47 Betten für Hospitaliten bezw. Eicde.

Ort und Bezeichnung der Krankenhäuser	1914			1915			1916		
	Betten	Kranke	Verpfleg- tage	Betten	Kranke	Verpfleg- tage	Betten	Kranke	Verpfleg- tage
1	2	3	4	5	6	7	8	9	10

3. Kreishauptmannschaft Dresden.

Brand-Erbisdorf, Stf.	10	17	669	—	—	—	—	—	—
Deuben, Stf.	30	168	4 109	12	86	2 403	12	95	3 038
Dippoldiswalde, Stf.	15	87	2 186	15	56	1 410	15	46	1 097
Dohna-Heidenau, Johanni- terkrankenhaus 1	68	847	23 261	50	655	20 827	60	801	19 835
Dresden-A., Carolahaus 3	225	1 593	48 342	30	268	7 138	35	298	8 483
" Gynäk. Abt. der Kgl. Frauenklinik 6 1)	73	925	15 238	73	824	14 454	73	889	15 879
" Kgl. Krankenkass. Kinderheilst. 3	30	360	7 682	30	285	7 259	30	278	6 880
" Säuglingsheim Stf. 1-2	120	1 142	30 886	120	769	23 068	120	829	26 112
" Poliklinik des Ver- eins Krüppelhilfe	50	453	13 411	50	396	13 542	50	417	14 602
" Poliklinik des Ver- eins Krüppelhilfe	15	133	4 020	15	83	2 858	15	140	4 201
Dresden-Friedrichst., Stf. 18 2)	1 122	10 410	322 242	1 280	8 229	254 281	1 285	9 259	255 390
Dresden-Johannst., Stf. 12	763	5 359	154 541	763	4 632	161 583	800	5 410	173 880
Dresden-N., Diakonissen- anstalt 1	196	1 788	44 540	196	1 813	54 462	196	1 759	52 700
Dresden-N., Maria-Anna- Kinder-Hosp. 1	75	544	19 252	75	444	17 977	75	449	16 331
Freiberg, Stf. 1	81	745	19 486	81	808	21 985	81	761	29 320
Gottleuba, Heilstätte der Lan- desverf.-Anstalt 2	552	2 911	101 148	552	1 514	58 570	552	1 379	51 261
Großenhain, Stf.	60	378	7 806	60	380	8 471	60	402	8 949
**Hörsing, Lungenheilstätte der Landes-Verf.-Anst. 2	260	1 214	70 649	260	830	59 967	260	803	51 895
Kleinwachau, Anstalt f. Epil., B. Inn. Mission	—	—	—	—	—	—	120	117	36 484
Königsstein, Stf.	17	150	4 363	17	143	5 194	29	182	6 218
*Leuben, Kgl. d. Bez.-Ver- bands	125	196	34 647	129	212	35 032	129	259	36 139
Lommatzsch, Stf.	9	57	1 167	9	27	798	9	15	292
" Landth. d. Bez.- Verbands	30	328	5 884	30	307	5 854	30	283	4 685
Reichen, Stf. 1	139	855	22 713	139	637	16 891	139	747	19 220
" Landth. 2	166	1 500	41 862	166	1 394	41 689	166	1 489	47 024
Reustadt, Stf.	49	204	5 065	50	187	4 654	50	158	4 926
*Riederlöbnitz, Siechenhaus Bethesda, Stf.	255	319	89 647	255	345	91 222	255	358	90 001
Rossen, Friedrich-August- Verbandsstf.	45	287	9 697	45	282	9 001	45	264	6 389
**Oberlöbnitz, Fiedlerhaus (St. Dresden)	38	141	6 634	38	104	4 695	38	99	5 490
Stma, Stf.	60	581	13 930	60	539	14 628	60	693	18 919
Tabeberg, Stf.	68	438	10 454	70	432	13 643	70	509	13 761
Tabeberg, Stf.	16	51	1 640	16	32	1 486	16	50	1 638
Tiefa, Stf. 1	80	711	19 020	80	584	16 654	80	868	19 488
*Saalhausen, „Krug v. Nidda- haus“ des Bez.-Verbands	300	435	100 407	300	426	102 223	300	427	99 283
Schandau, Stf.	28	220	4 406	15	152	3 134	15	153	3 087
Sebnitz, Stf.	61	431	7 520	34	312	5 497	34	287	5 733
Siebenlehn, Stf.	5	23	362	5	16	454	5	10	254
Wilsdruff, Kgl. des Gemeinbe- Verf.-Verbandes	40	240	4 472	40	210	3 863	40	196	2 880
<b>zusf.</b>	<b>5 276</b>	<b>36 241</b>	<b>1 273 358</b>	<b>5 160</b>	<b>28 413</b>	<b>1 106 667</b>	<b>5 349</b>	<b>31 179</b>	<b>1 161 764</b>

1) Zur Mitverwendung bei der Königl. Waisenanstalt.

2) Davon 3 bei der Anatomie des Stadtkrankenhaus.

3) Jahresdurchschnitt.

Ort und Bezeichnung der Krankenhäuser	1914			1915			1916		
	Betten	Kranke	Berpfleg- tage	Betten	Kranke	Berpfleg- tage	Betten	Kranke	Berpfleg- tage
1	2	3	4	5	6	7	8	9	10
<b>4. Kreishauptmannschaft Leipzig.</b>									
Bad Lausitz, Stf. . . . .	20	131	3 468	24	92	1 830	24	47	1 391
Borna, Stf. . . . .	60	657	12 843	60	498	9 213	60	415	9 179
Borsdorf, Frauenheim (B. f. Znn. Mission) . . . . .	19	208	2 582	—	—	—	12	232	2 718
Burgstädt, Stf. . . . .	20	118	2 183	20	76	1 736	20	62	1 346
Golditz, Stf. . . . .	20	145	3 032	20	140	2 656	20	144	2 059
Dahlen, Stf. . . . .	14	65	865	14	54	526	14	41	417
Döbeln, Stf. . . . .	42	176	4 162	42	150	3 669	42	163	3 484
Geithain, Stf. . . . .	21	184	3 605	21	161	2 852	21	173	4 105
Geringwalde, Stf. . . . .	18	115	2 447	18	122	2 522	20	141	3 625
Grimma, Stf. . . . .	40	307	8 305	40	287	6 423	40	343	7 073
Groitzsch, Stf. . . . .	24	136	3 133	24	102	2 212	24	72	2 797
Hainichen, Stf. . . . .	25	110	2 633	30	96	3 468	30	73	2 068
Hartha, Stf. . . . .	5	4	52	5	1	21	—	—	—
Hartmannsdorf, Stf. . . . .	22	111	3 305	22	60	1 535	22	68	1 733
*Humbertsburg, Landesth. . . . .	7	7	2 485	7	7	2 508	7	9	2 278
Leipzig, Stf. Sanct Jakob . . . . .	1 512	14 571	361 112	1 512	11 689	307 165	1 512	14 005	357 829
" St. Georg 8 . . . . .	1 000	4 803	152 231	1 000	2 967	99 953	500	3 877	140 592
" Städtisches Pflege- haus 1—2 . . . . .	360	1 049	131 422	368	963	129 417	368	1 053	127 693
" Gynäk. Abtlg. der Univer.-Frauenklinik . . . . .	79	1 344	20 246	79	1 468	19 938	79	1 396	21 058
Leipzig=Lindenau, Diato- niffenhaus 3 . . . . .	144	1 274	35 207	144	1 009	43 859	144	1 112	48 447
" =Neubitz, Kinderth., Stift 4—6 . . . . .	265	2 470	68 248	265	2 270	59 680	265	2 384	57 312
Leisnig, Stf. . . . .	43	223	5 028	45	168	5 250	45	278	7 108
Markranstädt, Stf. . . . .	32	128	3 766	32	123	3 047	30	118	3 213
Mittweida, Stf. . . . .	44	282	6 182	44	254	5 291	44	276	6 302
Müggeln, Stf., König Albert- stift . . . . .	43	401	7 745	43	380	6 251	45	325	5 366
Dschah, Stf. . . . .	56	323	8 388	56	240	6 198	60	280	7 225
Pegau, Stf. . . . .	25	111	1 838	25	102	2 390	25	95	1 390
Penig, Stf. . . . .	32	111	3 410	32	113	3 310	22	125	2 609
Rochlitz, Stf. . . . .	30	112	2 383	30	107	1 802	30	89	1 232
Rosßwein, Stf. . . . .	25	120	3 283	30	70	2 299	40	111	3 076
Taucha, Stf. . . . .	30	80	2 368	30	78	2 293	30	73	1 823
Waldheim, Stf. . . . .	30	166	2 767	30	138	2 051	30	143	2 074
" Krankenabtlg. b. Zuchtthaus . . . . .	52	444	9 240	52	429	7 726	40	425	7 305
Burgen, Stf. 1 . . . . .	75	866	23 445	75	768	25 281	75	852	26 226
Zwenkau, Stf. . . . .	32	255	7 240	28	154	4 905	32	137	3 034
<b>zuf.</b>	<b>4 266</b>	<b>31 607</b>	<b>910 649</b>	<b>4 267</b>	<b>25 836</b>	<b>779 277</b>	<b>3 772</b>	<b>29 187</b>	<b>875 167</b>

**5. Kreishauptmannschaft Zwickau.**

Ndorf, Stf. . . . .	18	57	2 111	18	37	1 683	18	27	798
** " Leipzig, Heilstätte bei Ndorf für männliche Tuberkulose . . . . .	92	398	26 009	92	284	22 646	94	362	26 514
**Albertsberg, Volkshelstätte für männliche Tuberkulose, Stift 1 . . . . .	148	644	43 854	150	567	42 404	150	670	49 607
Aue, Stf. . . . .	20	151	2 557	20	96	2 902	20	96	2 144
Auerbach, Stf. . . . .	32	236	6 530	32	130	5 278	32	117	5 246



Ort und Bezeichnung der Krankenhäuser	1914			1915			1916		
	Betten	Kranke	Berpfleg-tage	Betten	Kranke	Berpfleg-tage	Betten	Kranke	Berpfleg-tage
1	2	3	4	5	6	7	8	9	10
Bad Elster, Gl.	8	20	422	10	14	108	8	23	224
" Königl. Kb.	18	17	204	18	14	325	18	27	468
**Carlagrün, Volksheilstätte für weibliche Tuberkulose, Stift 1	1) 194	889	59 655	1) 200	833	56 658	194	939	67 801
Crimmitschau, Stf.	75	303	13 730	75	293	12 963	75	323	13 331
Eibensdorf, Stf.	12	8	917	12	4	285	10	5	39
Elsterberg, Stf.	12	62	1 369	17	32	888	15	28	623
Falkenstein, Stf.	17	121	3 388	17	112	2 805	17	151	2 946
*Grünhain, Kr.-Abt. d. Bez.-Anstalt.	192	120	43 800	—	—	—	—	—	—
Hartenstein, Stf., Alfred-Hospital	15	35	2 893	15	35	2 608	15	19	1 919
Johanngeorgenstadt, Stf.	10	61	1 367	10	20	598	10	19	630
Kirchberg, Stf., Kramers Heilstätte	25	150	3 476	25	141	3 382	25	155	3 734
Klingenthal, Gl.	10	41	728	11	19	290	11	16	280
Lengenfeld, Stf.	15	66	1 390	15	46	1 733	15	20	775
Lößnitz, Stf.	16	37	1 295	16	37	1 013	16	30	1 048
Marktneufkirchen, Stf.	19	92	1 761	19	57	1 032	19	61	1 580
Mühltröppel, Krankenabt. des Bez.-Armenhauses	6	6	169	—	—	—	—	—	—
Mylau, Stf.	22	67	4 551	22	43	4 147	22	24	3 409
Nejschtau, Stf.	12	60	1 717	12	32	1 580	12	26	545
Nelkenitz, Stf.	40	161	4 458	40	65	2 900	40	73	2 682
Nausa, Stf.	15	42	766	15	28	674	15	18	682
Plauen, Stf. 5	508	3 559	98 069	508	2 942	79 347	508	3 328	88 132
Reichenbach, Stf.	58	358	7 249	58	248	7 847	58	217	9 070
Schneeberg, Stf.	32	84	6 747	32	71	6 749	32	87	7 304
Schöneck, Stf.	6	20	370	6	20	285	6	18	385
Schönheide, Gl.	4	6	44	4	3	29	—	—	—
Schwarzenberg, Stf.	13	75	1 832	14	65	1 953	12	57	1 852
Prinzess-Marienenstift	—	—	—	130	143	23 725	130	155	45 978
Treuen, Stf.	13	41	667	13	27	849	13	22	711
Werdau, Stf.	60	408	9 163	60	329	7 384	60	397	10 140
Wiesen = Wiesenburg, Bezirksheim (Bez.-B. d. A. Zwickau)	25	14	1 056	26	12	743	16	39	2 807
Zwickau, Kgl. Krankenstift 5 Stf. 1—2	275	2 545	61 581	275	2 211	71 472	278	2 967	83 811
" Krüppelheim, Stift 1	240	1 829	60 450	240	1 608	49 661	240	1 652	45 086
"	140	251	46 269	145	261	43 653	150	230	50 651
zus.	2 357	13 034	522 614	2 372	10 879	462 599	2 354	12 398	532 952
<b>Königreich 2)</b>	<b>14 609</b>	<b>98 820</b>	<b>3 297 518</b>	<b>14 598</b>	<b>79 738</b>	<b>2 869 742</b>	<b>14 587</b>	<b>89 999</b>	<b>3 158 537</b>
Darunter 5 Anstalten für chronisch Kranke	819	1 077	270 986	691	990	230 985	691	1 053	227 701
" 5 Anstalten für Tuberkulose	732	3 286	206 801	740	2 618	186 270	736	2 873	201 307

1) Jahresdurchschnitt. 2) 1914 160, 1915 168 und 1916 156 Anstalten.



8. Todesursachen in den Jahren 1910 bis 1914.

Jahr	Angeborene Lebensschwäche (i. 1. Monat)	Meterschwäche (über 60 Jahre)	Kindbettfieber	Andere Folgen der Geburt (Schlagbart) oder des Kindesalters	Scharlach	Majern und Pötehn	Diphtherie und Krupp	Keuchhusten	Typhus	übertragbare Tierkrankheiten	Peste (Grußpöpel)	Andere BUnd-infektionskrankheiten	Luberfulose			Lungenentzündung	Influenza
													der Lungen (Lungenfchwindsf.)	anderer Organe	Mute allgemeine Mililar-		
1	2	3	4	5	6	7	8	9	10	11	12	13	14	15	16	17	18

A. Zahl der Todesfälle aus obenbezeichneter Ursache in absoluten Zahlen.

1910	3 448	6 747	228	248	315	428	1 100	515	113	2	120	423	5 875	927	117	4 371	630
1911	3 549	6 660	217	251	317	436	1 087	472	124	6	182	466	5 797	989	99	4 583	539
1912	3 482	6 741	223	240	214	282	931	621	96	5	159	460	5 863	847	108	4 833	528
1913	3 460	6 222	200	214	327	549	979	440	84	8	143	457	5 428	844	103	4 400	431
1914	3 204	6 915	210	234	280	319	1 186	330	430	2	156	682	5 449	881	116	4 197	530

B. Auf 10 000 Einwohner trafen Todesfälle aus obenbezeichneter Ursache:

1910	7,21	14,11	0,48	0,52	0,66	0,90	2,30	1,08	0,24	0,00	0,25	0,88	12,29	1,94	0,24	9,14	1,32
1911	7,34	13,76	0,45	0,52	0,66	0,90	2,25	0,98	0,26	0,01	0,38	0,97	11,99	2,05	0,20	9,48	1,12
1912	7,13	13,81	0,46	0,49	0,44	0,58	1,91	1,27	0,20	0,01	0,33	0,94	12,01	1,74	0,22	9,90	1,08
1913	7,01	12,61	0,41	0,43	0,66	1,11	1,98	0,89	0,17	0,02	0,29	0,93	11,00	1,71	0,21	8,92	0,87
1914	6,44	13,90	0,42	0,47	0,66	0,64	2,38	0,66	0,86	0,01	0,31	1,37	10,95	1,77	0,23	8,44	1,07

C. Unter 100 Todesfällen waren solche aus obenbezeichneter Ursache:

1910	4,77	9,34	0,32	0,34	0,44	0,59	1,52	0,71	0,16	0,00	0,17	0,59	8,13	1,28	0,16	6,05	0,87
1911	4,45	8,34	0,27	0,31	0,40	0,55	1,36	0,59	0,16	0,01	0,23	0,58	7,27	1,24	0,12	5,75	0,68
1912	5,00	9,69	0,32	0,34	0,31	0,40	1,34	0,89	0,14	0,01	0,23	0,66	8,43	1,22	0,15	6,95	0,76
1913	5,05	9,08	0,29	0,31	0,48	0,80	1,43	0,64	0,12	0,01	0,21	0,67	7,93	1,23	0,15	6,42	0,63
1914	3,60	7,79	0,24	0,26	0,32	0,36	1,34	0,37	0,48	0,00	0,18	0,77	6,14	0,99	0,13	4,73	0,60

Jahr	Andere übertragbare Krankheiten	Krankheit, b. Atmungsorgane (auschl. Sp. 8, 9, 14-18)	Krankheiten der Kreislauforgane (Herz ufm.)	Gehirnschlag	Andere Krankheiten des Nervensystems	Magen- u. Darmkatarrh, Brechdurchfall	Andere Krankheiten der Verdauungsorgane	Blinddarmentzündung	Krankheiten der Harn- u. Geschlechtsorgane (auschl. Sp. 4/5 und der venenitigen Krankheiten)	Krebs	Andere Neubildungen	Gewaltfamer Tod			Andere benannte Todesursachen	Todesursache nicht angegeben	Sterbefälle überhaupt
												Selbstmord	Morb, Toifschlag, Stürzung	Berungfügung oder andere gewaltfame Einwirkung			
1	19	20	21	22	23	24	25	26	27	28	29	30	31	32	33	34	35

A. Zahl der Todesfälle aus obenbezeichneter Ursache in absoluten Zahlen.

1910	207	3179	7 566	3 140	10 569	6 999	1 703	250	1 419	3994	495	1637	54	1 300	4 066	66	72 251
1911	176	2811	7 941	3 326	11 110	12 939	1 827	239	1 407	4172	568	1578	50	1 606	4 147	89	79 750
1912	177	2913	7 956	3 454	9 000	5 473	1 767	237	1 376	4200	521	1579	80	1 514	3 616	70	69 566
1913	194	2814	7 989	3 579	8 616	5 818	1 725	248	1 398	4280	596	1787	48	1 382	3 644	105	68 512
1914	241	2905	8 709	3 665	8 894	7 067	1 845	25 7	1 490	4281	490	1603	65	1 796	3 931	267	88 793

B. Auf 10 000 Einwohner trafen Todesfälle aus obenbezeichneter Ursache:

1910	0,43	6,65	15,83	6,57	22,11	14,64	3,56	0,52	2,97	8,35	1,04	3,42	0,11	2,72	8,50	0,14	151,12
1911	0,36	5,82	16,43	6,88	22,99	26,77	3,78	0,49	2,91	8,63	1,18	3,26	0,10	3,32	8,58	0,18	165,00
1912	0,36	5,97	16,30	7,07	18,44	11,21	3,62	0,49	2,82	8,60	1,07	3,23	0,16	3,10	7,41	0,14	142,51
1913	0,39	5,70	16,19	7,25	17,46	11,79	3,50	0,50	2,83	8,63	1,21	3,62	0,10	2,80	7,39	0,21	138,84
1914	0,48	5,84	17,51	7,37	17,88	14,21	3,71	0,52	3,00	8,61	0,99	3,22	0,13	36,11	7,90	0,54	178,50

C. Unter 100 Todesfällen waren solche aus obenbezeichneter Ursache:

1910	0,29	4,40	10,47	4,34	14,63	9,69	2,36	0,35	1,96	5,53	0,69	2,26	0,07	1,80	5,63	0,09	100,00
1911	0,22	3,53	9,96	4,17	13,93	16,22	2,29	0,30	1,77	5,23	0,71	1,98	0,06	2,01	5,20	0,11	100,00
1912	0,25	4,19	11,44	4,96	12,94	7,87	2,54	0,34	1,98	6,04	0,75	2,27	0,11	2,18	5,20	0,10	100,00
1913	0,28	4,11	11,66	5,22	12,58	8,49	2,52	0,36	2,04	6,25	0,87	2,61	0,07	2,02	5,32	0,15	100,00
1914	0,27	3,27	9,81	4,13	10,01	7,96	2,08	0,29	1,68	4,82	0,55	1,81	0,07	20,22	4,43	0,30	100,00

9. Todes-  
A. In den Verwaltungsbezirken und

Verwaltungs- bezirk	Berechnete Be- völkerung für das Jahr 1914	Angeborene Lebensschwäche (im 1. Monat)		Mensschwäche (üb. 60 Jahre)		Kindstieber	Andere Folgen der Geburt (Schleimhaut od. d. Kindbettes)	Scharlach	Diphtherie und Keuchhusten	Typhus	übertragbare Tierkrankheit.	Poli (Erysipel)	And. Bundefektionskrankh.	Tuberkuloje		
		der Lungen (Lungenschwindsucht)	anderer Organe	Milch- tute allgem.												
1	2	3	4	5	6	7	8	9	10	11	12	13	14	15	16	17
<b>N. Bauen</b>	<b>141 600</b>	<b>62</b>	<b>369</b>	<b>6</b>	<b>7</b>	<b>6</b>	<b>3</b>	<b>65</b>	<b>17</b>	<b>15</b>	<b>—</b>	<b>6</b>	<b>25</b>	<b>114</b>	<b>21</b>	<b>1</b>
darunter St. Bauen	35 200	12	72	2	—	3	1	17	4	6	—	1	12	37	6	1
" Kamenz	77 900	54	167	22	3	1	3	10	—	22	—	2	24	70	10	—
" Löbau	108 700	64	268	2	9	2	2	18	3	11	—	2	9	97	30	1
" Zittau	125 900	79	277	3	5	1	5	59	8	7	—	3	15	129	15	1
darunter St. Zittau	39 300	25	66	—	—	—	2	32	2	1	—	1	7	47	5	1
<b>Kr. Bauen</b>	<b>454 100</b>	<b>259</b>	<b>1 081</b>	<b>13</b>	<b>24</b>	<b>10</b>	<b>13</b>	<b>152</b>	<b>28</b>	<b>55</b>	<b>—</b>	<b>13</b>	<b>73</b>	<b>410</b>	<b>76</b>	<b>3</b>
<b>St. Chemnitz</b>	<b>322 200</b>	<b>321</b>	<b>213</b>	<b>20</b>	<b>18</b>	<b>13</b>	<b>64</b>	<b>101</b>	<b>30</b>	<b>14</b>	<b>—</b>	<b>10</b>	<b>37</b>	<b>363</b>	<b>60</b>	<b>14</b>
<b>N. Annaberg</b>	<b>112 900</b>	<b>84</b>	<b>227</b>	<b>5</b>	<b>4</b>	<b>10</b>	<b>4</b>	<b>19</b>	<b>15</b>	<b>9</b>	<b>—</b>	<b>3</b>	<b>7</b>	<b>118</b>	<b>21</b>	<b>2</b>
" Chemnitz	130 900	93	168	4	9	6	6	38	2	9	—	4	15	123	24	4
" Flöha	100 900	46	162	1	—	3	6	38	5	14	—	5	10	111	21	4
" Glauchau	154 500	146	365	2	8	2	13	28	5	9	—	10	18	149	14	2
dar. St. Glauchau	25 200	19	62	—	—	—	2	11	—	3	—	—	5	36	2	—
Meerane	26 100	20	58	—	3	—	1	—	1	—	—	1	1	28	2	1
" Marienberg	66 200	28	125	2	4	11	4	28	9	7	—	—	5	72	9	—
" Stollberg	77 400	54	127	2	2	12	3	16	—	8	—	1	6	66	3	—
<b>Kr. Chemnitz</b>	<b>995 000</b>	<b>772</b>	<b>1 837</b>	<b>36</b>	<b>45</b>	<b>57</b>	<b>100</b>	<b>268</b>	<b>66</b>	<b>70</b>	<b>—</b>	<b>33</b>	<b>98</b>	<b>1 002</b>	<b>152</b>	<b>26</b>
<b>St. Dresden</b>	<b>566 600</b>	<b>396</b>	<b>436</b>	<b>37</b>	<b>39</b>	<b>39</b>	<b>14</b>	<b>127</b>	<b>34</b>	<b>62</b>	<b>—</b>	<b>18</b>	<b>95</b>	<b>861</b>	<b>106</b>	<b>15</b>
<b>N. Altposditzwalde</b>	<b>59 500</b>	<b>31</b>	<b>123</b>	<b>—</b>	<b>—</b>	<b>—</b>	<b>—</b>	<b>12</b>	<b>6</b>	<b>6</b>	<b>—</b>	<b>2</b>	<b>4</b>	<b>57</b>	<b>8</b>	<b>2</b>
" Dresden=N.	117 100	76	108	7	5	6	2	31	6	16	—	4	14	122	14	3
" Dresden=N.	126 500	70	150	1	3	14	8	8	18	—	—	4	15	118	16	1
" Freiberg	117 100	52	212	1	5	3	9	20	11	15	1	1	17	161	24	6
darunter St. Freiberg	37 000	19	45	1	3	1	3	4	4	6	—	—	5	58	7	1
" Großenhain	92 800	59	128	1	6	5	3	12	4	8	—	4	28	78	22	3
" Meißen	132 900	65	191	10	—	3	—	33	7	13	1	3	19	158	26	1
darunter St. Meißen	39 800	22	45	3	1	—	—	10	—	5	—	2	13	69	10	1
" Pirna	170 000	91	275	8	11	22	5	29	16	17	—	5	21	235	25	2
<b>Kr. Dresden</b>	<b>1 382 500</b>	<b>840</b>	<b>1 623</b>	<b>65</b>	<b>71</b>	<b>92</b>	<b>41</b>	<b>272</b>	<b>92</b>	<b>155</b>	<b>2</b>	<b>41</b>	<b>213</b>	<b>1 790</b>	<b>241</b>	<b>33</b>
<b>St. Leipzig</b>	<b>625 900</b>	<b>462</b>	<b>439</b>	<b>51</b>	<b>36</b>	<b>43</b>	<b>54</b>	<b>232</b>	<b>54</b>	<b>38</b>	<b>—</b>	<b>30</b>	<b>94</b>	<b>901</b>	<b>205</b>	<b>22</b>
<b>N. Borna</b>	<b>83 900</b>	<b>47</b>	<b>139</b>	<b>3</b>	<b>4</b>	<b>9</b>	<b>6</b>	<b>8</b>	<b>5</b>	<b>8</b>	<b>—</b>	<b>3</b>	<b>11</b>	<b>97</b>	<b>7</b>	<b>1</b>
" Döbeln	122 600	70	206	—	3	2	2	30	11	8	—	8	12	92	21	4
" Grimma	112 200	79	197	8	3	1	1	9	4	15	—	—	9	109	9	—
" Leipzig	162 100	131	119	4	7	11	14	25	11	9	—	5	15	142	40	1
" Oschatz	57 900	38	89	2	2	7	5	20	9	6	—	2	21	60	10	8
" Rochlitz	124 900	85	241	5	5	1	6	16	4	7	—	—	10	116	21	1
<b>Kr. Leipzig</b>	<b>1 289 500</b>	<b>912</b>	<b>1 430</b>	<b>73</b>	<b>60</b>	<b>74</b>	<b>88</b>	<b>340</b>	<b>98</b>	<b>91</b>	<b>—</b>	<b>48</b>	<b>172</b>	<b>1 517</b>	<b>313</b>	<b>37</b>
<b>St. Blauen</b>	<b>120 700</b>	<b>75</b>	<b>89</b>	<b>2</b>	<b>5</b>	<b>9</b>	<b>32</b>	<b>31</b>	<b>3</b>	<b>7</b>	<b>—</b>	<b>—</b>	<b>27</b>	<b>114</b>	<b>16</b>	<b>2</b>
" Zwickau	76 400	36	136	2	—	8	5	10	3	5	—	6	36	77	19	6
<b>N. Auerbach</b>	<b>136 100</b>	<b>62</b>	<b>216</b>	<b>3</b>	<b>8</b>	<b>6</b>	<b>8</b>	<b>13</b>	<b>10</b>	<b>3</b>	<b>—</b>	<b>1</b>	<b>15</b>	<b>138</b>	<b>16</b>	<b>—</b>
" Delsnitz	76 000	21	142	2	5	5	9	14	2	3	—	—	9	67	6	4
" Blauen	103 100	31	203	4	4	3	3	28	5	5	—	2	6	45	8	1
dar. St. Reichenbach	30 200	8	40	1	2	1	2	7	5	1	—	2	2	7	2	—
" Schwarzenberg	149 300	74	235	2	6	8	10	23	10	15	—	3	13	110	20	3
" Zwickau	221 600	122	373	8	7	8	10	35	13	21	—	9	20	179	14	1
dar. St. Grimnitzschau	29 500	21	36	—	2	2	4	4	1	2	—	1	2	24	2	—
<b>Kr. Zwickau</b>	<b>883 200</b>	<b>421</b>	<b>1 394</b>	<b>23</b>	<b>34</b>	<b>47</b>	<b>77</b>	<b>154</b>	<b>46</b>	<b>59</b>	<b>—</b>	<b>21</b>	<b>126</b>	<b>730</b>	<b>99</b>	<b>17</b>
<b>Königreich</b>	<b>4 974 300</b>	<b>3 204</b>	<b>6 915</b>	<b>210</b>	<b>234</b>	<b>280</b>	<b>319</b>	<b>1 186</b>	<b>330</b>	<b>430</b>	<b>2</b>	<b>156</b>	<b>632</b>	<b>5 449</b>	<b>881</b>	<b>116</b>



Ursachen im Jahre 1914.  
größerer Städten. — a) Absolute Zahlen.

18	19	20	21	22	23	24	25	26	27	28	29	30	31	32	33	34	35	36
Lungenentzündung	Influenza	Andere übertragbare Krankheiten	Krankh. der Atmungsorgane (auschl. Sp. 9, 10, 15—19)	Krankheiten der Kreislauforgane (Herz ujm.)	Gehirnschlag	Andere Krankheiten des Herzensystems	Magen- und Darmkatarrh, Durchbruchfall	Andere Krankheiten der Verdauungsorgane	Blinddarmentzündung	Krankheiten d. Harn- u. Geschlechtsorgane (auschl. Sp. 5/6 u. d. vener. Krankheiten)	Krebs	Andere Neubildungen	Selbstmord	Mord, Todschlag, Huiiricht.	Berunglüftung oder andere gewalttame Einwirkung	Andere benannte Todesursachen	Todesursache nicht angegeben	Sterbefälle überhaupt
128	10	3	62	265	113	323	156	49	6	49	86	4	38	2	494	113	1	2 619
27	1	1	18	80	27	39	31	21	5	15	19	4	7	—	170	39	—	678
74	6	—	60	163	64	146	120	41	3	22	46	2	21	1	400	64	1	1 602
84	12	3	60	222	119	197	95	34	6	34	91	10	35	—	330	91	1	1 942
111	8	4	84	310	129	182	111	73	11	30	111	7	44	—	391	100	—	2 313
28	2	2	19	96	33	49	32	34	4	10	52	3	18	—	120	26	—	717
<b>397</b>	<b>36</b>	<b>10</b>	<b>266</b>	<b>960</b>	<b>425</b>	<b>848</b>	<b>482</b>	<b>197</b>	<b>26</b>	<b>135</b>	<b>334</b>	<b>23</b>	<b>138</b>	<b>3</b>	<b>1 615</b>	<b>368</b>	<b>3</b>	<b>8 476</b>
315	28	18	165	530	236	540	760	125	12	96	304	43	75	9	1 115	218	72	5 939
96	11	—	61	187	87	221	176	43	6	32	91	9	24	—	305	123	12	2 012
92	18	4	52	163	87	337	240	36	4	30	106	5	41	4	416	138	4	2 282
93	18	2	42	184	86	284	122	35	5	33	60	12	18	1	298	133	—	1 852
110	24	3	79	250	124	220	389	61	7	45	127	6	42	1	475	218	2	2 954
20	10	1	16	45	27	37	30	8	3	11	33	2	11	1	77	39	—	511
14	1	—	15	42	23	42	38	8	1	1	22	1	7	—	67	27	—	425
55	4	3	52	127	41	189	102	22	6	22	45	6	17	—	243	85	1	1 324
40	7	2	34	121	44	319	121	24	1	25	50	8	19	2	252	114	1	1 484
<b>801</b>	<b>110</b>	<b>32</b>	<b>485</b>	<b>1 562</b>	<b>705</b>	<b>2 110</b>	<b>1 910</b>	<b>346</b>	<b>41</b>	<b>283</b>	<b>783</b>	<b>89</b>	<b>236</b>	<b>17</b>	<b>3 104</b>	<b>1 029</b>	<b>92</b>	<b>17 847</b>
482	50	35	342	1 099	405	483	420	250	50	273	666	121	185	8	2 112	335	71	9 666
66	12	—	45	108	50	60	73	17	2	16	56	5	15	—	231	57	1	1 067
92	10	3	91	203	70	226	142	39	6	16	68	15	40	4	425	46	2	1 912
99	19	5	81	266	117	158	157	35	2	38	94	10	66	2	396	85	4	2 068
106	32	3	131	248	81	255	153	46	6	30	105	6	35	3	358	129	2	2 267
22	10	2	51	98	15	47	44	15	4	11	37	2	11	2	157	37	1	723
77	12	4	54	156	61	174	143	47	4	37	81	10	45	3	312	54	4	1 639
87	22	1	107	259	99	204	193	53	5	27	104	13	70	2	490	93	2	2 361
21	4	—	45	65	38	46	54	21	2	7	44	2	24	—	165	29	—	748
151	18	7	117	371	137	270	276	48	12	42	113	18	67	1	626	106	1	3 143
<b>1 160</b>	<b>175</b>	<b>58</b>	<b>968</b>	<b>2 710</b>	<b>1 020</b>	<b>1 830</b>	<b>1 557</b>	<b>535</b>	<b>87</b>	<b>479</b>	<b>1 287</b>	<b>198</b>	<b>523</b>	<b>23</b>	<b>4 950</b>	<b>905</b>	<b>87</b>	<b>24 123</b>
602	73	103	282	1 101	465	428	1 094	223	47	234	689	74	214	11	2 534	372	61	11 268
78	13	2	81	164	69	251	149	39	—	21	53	4	27	—	287	57	2	1 645
133	16	3	63	209	123	248	154	47	4	32	95	4	40	1	428	105	—	2 174
87	6	7	76	229	90	138	231	28	8	31	97	8	39	—	395	95	10	2 019
132	22	5	122	220	60	210	412	36	2	29	81	6	50	3	535	80	3	2 542
56	7	1	46	124	43	169	137	28	2	20	46	3	26	—	193	45	1	1 226
101	12	—	80	221	82	247	179	43	8	30	106	10	50	—	330	132	—	2 149
<b>1 189</b>	<b>149</b>	<b>121</b>	<b>750</b>	<b>2 268</b>	<b>932</b>	<b>1 691</b>	<b>2 356</b>	<b>444</b>	<b>71</b>	<b>397</b>	<b>1 167</b>	<b>109</b>	<b>446</b>	<b>15</b>	<b>4 702</b>	<b>886</b>	<b>77</b>	<b>23 023</b>
79	10	7	61	152	58	270	90	51	5	37	90	16	43	2	525	49	—	1 957
83	2	6	59	154	51	151	95	53	12	25	125	17	24	—	397	88	2	1 693
90	13	2	58	157	69	398	87	39	4	27	83	4	33	2	483	112	1	2 161
58	8	1	35	98	56	191	34	30	2	12	48	7	18	—	229	51	—	1 167
70	4	—	74	163	56	297	107	37	4	29	40	2	41	—	389	68	—	1 729
20	—	—	23	51	9	88	40	8	3	8	1	—	16	—	101	21	—	469
133	13	2	63	214	100	481	160	53	2	34	122	13	37	—	591	160	1	2 710
137	10	2	86	271	193	627	189	60	3	32	202	12	64	3	977	215	4	3 907
10	3	2	7	37	35	38	36	4	—	10	43	2	13	1	91	32	2	467
<b>650</b>	<b>60</b>	<b>20</b>	<b>436</b>	<b>1 209</b>	<b>583</b>	<b>2 415</b>	<b>762</b>	<b>323</b>	<b>32</b>	<b>196</b>	<b>710</b>	<b>71</b>	<b>260</b>	<b>7</b>	<b>3 591</b>	<b>743</b>	<b>8</b>	<b>15 324</b>
<b>4 197</b>	<b>530</b>	<b>241</b>	<b>2 905</b>	<b>8 709</b>	<b>3 665</b>	<b>8 894</b>	<b>7 067</b>	<b>1 845</b>	<b>257</b>	<b>1 490</b>	<b>4 281</b>	<b>490</b>	<b>1 608</b>	<b>65</b>	<b>17 962</b>	<b>3 931</b>	<b>267</b>	<b>88 793</b>

Nach: A. In den Verwaltungsbezirken und

Verwaltungs- bezirk	Berechnete Be- völkerung für das Jahr 1914	Angeborene Lebensschwäche (im 1. Monat)	Mutter- schwäche (üb. 60 Jahre)	Kind- bettfieber	Andere Folgen der Geburt (Schlag- burt) od. d. Kindes- todes	Scharlach	Malaria und Malaria	Typhus und Paratyphus	Keuchhusten	Typhus	Übertragbare Zierkrankheiten	Poliomyelitis (Grüppel)	Tuberkulose			
													And. B. Infektionskrankh.	der Lungen (Lungenschwindsucht)	anderer Organe	Militer-
1	2	3	4	5	6	7	8	9	10	11	12	13	14	15	16	17
<b>N. Baunzen</b> . . .	141 600	43,8	260,6	4,3	4,9	4,2	2,1	45,9	12,0	10,6	—	4,2	17,7	80,5	14,8	0,7
darunter St. Baunzen	35 200	34,1	204,6	5,7	—	8,5	2,8	48,3	11,4	17,0	—	2,8	34,1	105,1	17,0	2,8
„ Kamenz . . .	77 900	69,3	214,4	2,6	3,9	1,3	3,9	12,8	—	28,2	—	2,6	30,8	89,9	12,8	—
„ Löbau . . .	108 700	58,9	246,6	1,8	8,3	1,8	1,8	16,6	2,8	10,1	—	1,8	8,3	89,2	27,6	0,9
„ Rittau . . .	125 900	62,7	220,0	2,4	3,9	0,8	3,9	46,9	6,4	5,6	—	2,4	11,9	102,5	11,9	0,8
darunter St. Rittau	39 300	63,6	167,9	—	—	—	5,0	81,5	5,1	2,5	—	2,5	17,8	119,6	12,7	2,5
<b>Kr. Baunzen</b>	<b>454 100</b>	<b>57,0</b>	<b>238,1</b>	<b>2,9</b>	<b>5,2</b>	<b>2,2</b>	<b>2,9</b>	<b>33,5</b>	<b>6,2</b>	<b>12,1</b>	—	<b>2,9</b>	<b>16,0</b>	<b>90,3</b>	<b>16,7</b>	<b>0,7</b>
<b>St. Chemnitz</b> . . .	322 200	99,6	66,1	16,2	5,6	4,0	19,9	31,4	9,3	4,3	—	3,1	11,5	112,7	18,6	4,3
<b>N. Annaberg</b> . . .	112 900	74,4	201,1	4,4	3,5	8,9	3,5	16,8	13,3	8,0	—	2,7	6,2	104,5	18,6	1,8
„ Chemnitz . . .	130 900	71,0	128,3	3,1	6,9	4,6	4,6	29,0	1,5	6,9	—	3,1	11,4	94,0	18,3	3,1
„ Flöha . . .	100 900	45,6	160,5	1,0	—	3,0	5,9	37,7	5,0	13,9	—	5,0	9,9	110,0	20,8	4,0
„ Glauchau . . .	154 500	94,5	236,3	1,3	5,2	1,3	8,4	18,1	3,2	5,8	—	6,5	11,7	96,4	9,1	1,3
dar. St. Glauchau	25 200	75,4	246,0	—	—	—	7,9	43,6	—	11,9	—	—	19,8	142,9	7,9	—
„ Meerane . . .	26 100	76,7	222,2	—	11,5	—	3,8	—	3,8	—	—	3,8	3,8	107,3	7,7	3,8
„ Marienberg . . .	66 200	42,3	188,8	3,0	6,0	16,6	6,0	42,3	13,6	10,6	—	—	7,6	108,8	13,6	—
„ Stollberg . . .	77 400	69,8	164,1	2,6	2,6	15,5	3,9	20,7	—	10,3	—	1,3	7,8	85,3	3,9	—
<b>Kr. Chemnitz</b>	<b>965 000</b>	<b>80,0</b>	<b>143,7</b>	<b>3,7</b>	<b>4,7</b>	<b>5,9</b>	<b>10,4</b>	<b>27,8</b>	<b>6,8</b>	<b>7,2</b>	—	<b>3,4</b>	<b>10,2</b>	<b>103,8</b>	<b>15,7</b>	<b>2,7</b>
<b>St. Dresden</b> . . .	566 600	69,9	170,6	6,5	6,9	6,9	2,5	22,4	6,0	10,9	—	3,2	16,8	152,0	18,7	2,6
<b>N. Dippoldiswalde</b> . . .	59 500	52,1	206,7	—	3,4	—	—	20,2	10,1	10,1	—	3,4	6,7	95,8	13,4	3,4
„ Dresden-N. . .	117 100	64,9	92,2	6,0	4,3	5,1	1,7	26,5	5,1	13,7	—	3,4	12,0	104,2	12,0	2,6
„ Dresden-S. . .	126 500	55,3	118,6	0,8	2,4	11,2	6,3	6,3	6,3	14,2	—	3,2	11,8	93,3	12,6	0,8
„ Freiberg . . .	117 100	44,4	181,0	0,8	4,3	2,6	7,7	17,1	9,4	12,8	0,8	0,8	14,5	137,5	20,5	5,1
darunter St. Freiberg	37 000	51,4	121,6	2,7	8,1	2,7	8,1	10,8	10,8	16,2	—	—	13,5	156,8	18,9	2,7
„ Großenhain . . .	92 800	63,6	137,9	1,1	6,5	5,4	3,2	12,9	4,3	8,6	—	4,3	30,2	84,1	23,7	3,2
„ Reichen . . .	132 900	48,9	143,7	7,5	—	2,3	—	24,8	5,3	9,8	0,7	2,3	14,3	118,9	19,6	0,7
darunter St. Reichen	39 800	55,3	113,1	17,5	2,5	—	—	25,1	—	12,6	—	5,0	32,6	173,4	25,1	2,5
„ Pirna . . .	170 000	53,5	161,8	4,7	6,5	12,9	2,9	17,1	9,4	10,0	—	2,9	12,4	138,2	14,7	1,2
<b>Kr. Dresden</b>	<b>1 382 500</b>	<b>60,8</b>	<b>117,4</b>	<b>4,7</b>	<b>5,1</b>	<b>6,6</b>	<b>3,0</b>	<b>19,7</b>	<b>6,6</b>	<b>11,2</b>	<b>0,1</b>	<b>3,0</b>	<b>15,4</b>	<b>129,5</b>	<b>17,4</b>	<b>2,4</b>
<b>St. Leipzig</b> . . .	625 900	73,8	70,1	18,1	5,7	6,9	8,6	37,1	8,6	6,1	—	4,8	15,0	144,0	32,7	3,5
<b>N. Borna</b> . . .	83 900	56,0	165,7	3,6	4,8	10,7	7,1	9,5	6,0	9,5	—	3,6	13,1	115,6	8,3	1,2
„ Döbeln . . .	122 600	57,1	168,0	—	2,5	1,6	1,6	24,5	9,0	6,5	—	6,5	9,8	75,0	17,1	3,3
„ Grimma . . .	112 200	70,4	175,6	7,1	2,7	0,9	0,9	8,0	3,6	13,4	—	—	8,0	97,2	8,0	—
„ Leipzig . . .	162 100	80,8	73,4	2,5	4,3	6,8	8,6	15,4	6,8	5,5	—	3,1	9,3	87,6	24,7	0,6
„ Nischwitz . . .	57 900	65,6	153,7	3,4	3,5	12,1	8,6	34,5	15,5	10,4	—	3,5	36,3	103,6	17,3	13,8
„ Rochitz . . .	124 900	68,1	192,9	4,0	4,0	0,8	4,8	12,8	3,2	5,6	—	—	8,0	92,9	16,8	0,8
<b>Kr. Leipzig</b>	<b>1 289 500</b>	<b>70,7</b>	<b>110,9</b>	<b>5,7</b>	<b>4,6</b>	<b>5,7</b>	<b>6,8</b>	<b>20,4</b>	<b>7,6</b>	<b>7,1</b>	—	<b>3,7</b>	<b>13,3</b>	<b>117,6</b>	<b>24,3</b>	<b>2,9</b>
<b>St. Witten</b> . . .	120 700	62,1	73,7	1,7	4,1	7,5	26,5	25,7	2,5	5,8	—	—	22,4	94,4	13,3	1,7
„ Zwickau . . .	76 400	47,1	178,0	2,6	—	10,5	6,5	13,1	3,9	6,5	—	7,9	47,1	100,8	24,9	7,9
<b>N. Wierzbach</b> . . .	136 100	45,6	158,7	2,2	5,9	4,4	5,9	9,6	7,3	2,2	—	0,7	11,0	101,4	11,8	—
„ Wilsdorf . . .	76 000	27,6	186,8	2,6	6,6	6,6	11,8	18,4	2,6	4,0	—	—	11,8	88,2	7,9	5,3
„ Witten . . .	103 100	30,1	196,9	3,9	3,9	2,9	2,9	27,2	4,8	4,8	—	1,9	5,8	43,6	7,7	1,0
dar. St. Wierzbach	30 200	26,5	132,5	3,3	6,6	3,3	6,6	23,2	16,6	3,3	—	6,6	6,6	23,2	6,6	—
„ Schwarzenberg . . .	149 300	49,6	157,4	1,3	3,3	5,4	6,7	15,4	6,7	10,0	—	2,0	8,7	73,7	13,4	2,0
„ Zwickau . . .	221 600	55,1	168,3	3,6	3,2	3,6	4,5	15,8	5,9	9,5	—	4,1	9,0	80,8	6,3	0,5
dar. St. Erzmittle-Zwickau	29 500	71,2	122,0	—	6,8	6,8	13,5	13,5	3,4	6,8	—	3,4	6,8	81,4	6,8	—
<b>Kr. Zwickau</b>	<b>883 200</b>	<b>47,7</b>	<b>157,8</b>	<b>2,6</b>	<b>3,9</b>	<b>5,3</b>	<b>8,7</b>	<b>17,4</b>	<b>5,2</b>	<b>6,7</b>	—	<b>2,4</b>	<b>14,3</b>	<b>82,7</b>	<b>11,2</b>	<b>1,9</b>
<b>Königreich</b>	<b>4 974 300</b>	<b>64,4</b>	<b>139,0</b>	<b>4,2</b>	<b>4,7</b>	<b>5,6</b>	<b>6,4</b>	<b>23,8</b>	<b>6,6</b>	<b>8,6</b>	<b>0,1</b>	<b>3,1</b>	<b>13,7</b>	<b>109,5</b>	<b>17,7</b>	<b>2,3</b>

größeren Städten. — b) Auf 100000 Einwohner.

Lungenentzündung		Influenza		Andere übertragbare Krankheiten		Krankh. der Atmungsorgane (auschl. Sp. 9, 10, 15—19)		Krankheiten der Kreislauforgane (Herz uhm.)		Geistlichlag		Andere Krankheiten des Herzensystems		Magen- und Darmkatarrh, Brechdurchfall		Andere Krankheiten der Verdauungsorgane		Hindarmenitzündung		Krankheiten d. Harn- u. Geschlechtsorgane (auschl. Sp. 5/6 u. d. vener. Krankheiten)		Krebs		Andere Neubildungen		Gewaltfam. Tod		Andere benannte Todesursachen		Todesursache nicht angegeben		Sterbefälle überhaupt	
18	19	20	21	22	23	24	25	26	27	28	29	30	31	32	33	34	35	36	37	38	39	40	41	42	43	44	45	46	47	48	49	50	
90,4	7,1	2,1	43,8	187,2	79,8	228,1	110,2	34,6	4,2	34,6	60,7	2,8	26,9	1,4	348,9	79,8	0,7	1849,6															
76,7	2,8	2,8	51,1	227,3	76,7	110,8	88,1	59,7	14,2	42,6	54,0	11,4	19,9	—	483,0	110,8	—	1926,1															
94,9	7,7	—	77,0	209,2	82,2	187,4	154,0	52,6	3,9	28,2	59,1	2,6	26,9	1,3	513,5	82,2	1,3	2066,5															
77,3	11,1	2,8	55,2	204,2	109,5	181,2	87,4	31,3	5,5	31,3	83,7	9,2	32,2	—	303,6	83,7	0,9	1786,6															
88,2	6,4	3,2	66,7	246,2	102,5	144,6	88,2	57,9	8,7	23,8	88,2	5,6	34,9	—	310,6	79,4	—	1837,2															
71,3	5,1	5,1	48,4	244,3	84,0	124,7	81,4	86,5	10,2	25,5	132,3	7,6	45,8	—	305,3	66,2	—	1824,4															
87,4	7,9	2,2	58,6	211,4	93,6	186,7	106,1	43,4	5,7	29,7	73,6	5,1	30,4	0,7	355,7	81,0	0,7	1866,6															
97,8	8,7	5,6	51,2	164,5	73,2	167,6	235,9	38,8	3,7	29,8	94,3	13,3	23,3	2,8	346,1	67,7	2,4	1843,3															
85,0	9,7	—	54,0	165,6	77,1	195,8	155,9	38,1	5,3	28,3	80,6	8,0	21,3	—	270,2	108,9	10,6	1782,1															
70,3	13,7	3,1	39,7	124,5	66,5	257,4	183,3	27,5	3,1	22,9	81,0	3,8	31,3	3,1	317,8	105,4	3,1	1743,3															
92,2	17,8	2,0	41,6	182,4	85,2	281,5	120,9	34,7	5,0	32,7	59,4	11,9	17,8	1,0	295,3	131,8	—	1835,5															
71,2	15,5	1,9	61,1	161,8	80,3	142,4	251,8	39,5	4,5	29,1	82,2	3,9	27,2	0,7	307,4	141,1	1,3	1912,0															
79,4	39,7	4,0	63,5	178,6	107,1	146,8	119,1	31,8	11,9	43,6	131,0	7,9	43,6	4,0	305,6	154,8	—	2027,8															
53,7	3,8	—	57,5	160,9	88,1	160,9	145,6	30,7	3,8	3,9	84,3	3,8	26,8	—	256,7	103,5	—	1628,4															
83,1	6,0	4,5	78,5	191,8	61,8	285,5	154,1	33,2	9,1	33,2	68,0	9,1	25,7	—	367,1	128,6	1,5	2000,0															
51,7	9,0	2,6	43,9	156,3	56,8	412,1	156,3	31,0	1,3	32,3	64,6	10,3	24,6	2,5	325,6	147,3	1,3	1917,3															
83,0	11,4	3,3	50,3	161,9	73,1	218,7	197,9	35,9	4,2	29,3	81,1	9,2	24,5	1,8	321,7	106,6	9,5	1849,4															
85,1	8,8	6,2	60,4	194,0	71,5	85,2	74,1	44,1	8,8	48,2	117,5	21,4	32,6	1,4	372,8	59,1	12,5	1706,0															
110,9	20,2	—	75,6	181,5	84,0	100,8	122,7	28,6	3,4	26,9	94,1	8,4	25,2	—	388,2	95,8	1,7	1793,3															
78,6	8,5	2,6	77,7	173,3	59,8	193,0	121,2	33,3	5,1	13,7	58,1	12,8	34,1	1,4	362,9	39,3	1,7	1632,8															
78,3	15,0	3,9	64,0	210,3	92,5	124,9	124,1	27,7	1,6	30,0	74,3	7,9	52,2	1,6	313,0	67,2	3,2	1634,8															
90,5	27,3	2,6	111,9	211,8	69,2	217,8	130,7	39,3	5,1	25,6	89,7	5,1	29,9	2,6	305,7	110,2	1,7	1936,0															
59,5	27,0	5,4	137,9	264,9	40,6	127,0	118,9	40,6	10,8	29,7	100,0	5,4	29,7	5,4	424,3	100,0	2,7	1954,1															
83,0	12,9	4,3	58,2	168,1	65,7	187,5	154,1	50,7	4,3	39,9	87,3	10,8	48,5	3,2	336,2	58,2	4,3	1766,2															
65,5	16,5	0,7	80,5	194,9	74,5	153,5	145,2	39,9	3,8	20,3	78,2	9,8	52,7	1,5	368,7	70,0	1,5	1776,5															
52,8	10,0	—	113,1	163,3	95,5	115,6	135,7	52,8	5,0	17,6	110,5	5,0	60,3	—	414,6	72,9	—	1879,4															
88,8	10,6	4,1	68,8	218,2	80,6	158,8	162,4	28,2	7,1	24,7	66,5	10,6	39,4	0,6	368,2	62,4	0,6	1848,8															
83,9	12,7	4,2	70,0	196,0	73,8	132,4	112,6	88,7	6,3	34,6	93,1	14,3	37,8	1,7	358,1	65,5	6,3	1744,9															
96,2	11,7	16,5	45,1	175,9	74,3	68,4	174,8	35,6	7,5	37,4	110,1	11,8	34,2	1,8	404,9	59,4	9,7	1800,3															
93,0	15,5	2,4	96,5	195,5	82,2	299,2	177,6	46,5	—	25,0	63,2	4,8	32,2	—	342,1	67,9	2,4	1960,7															
108,5	13,1	2,5	61,4	170,5	100,3	202,3	125,6	38,3	3,3	26,1	77,5	3,3	32,6	0,8	349,1	85,6	—	1773,3															
77,5	5,4	6,2	67,7	204,1	80,2	123,0	205,9	25,0	7,1	27,6	86,4	7,1	34,8	—	352,1	84,7	8,9	1799,5															
81,4	13,6	3,1	75,3	135,7	37,0	129,5	254,2	22,2	1,2	17,9	50,0	3,7	30,8	1,9	330,0	49,4	1,9	1568,2															
96,7	12,0	1,8	79,4	214,2	74,3	291,9	236,6	48,4	3,4	34,5	79,6	5,2	44,9	—	333,3	77,7	1,7	2117,4															
80,9	9,6	—	64,1	176,9	65,6	197,8	143,4	34,4	6,4	24,0	84,9	8,0	40,0	—	264,2	105,7	—	1720,6															
92,2	11,6	9,4	58,2	175,9	72,3	131,1	182,7	34,4	5,5	30,8	90,5	8,4	34,6	1,2	364,6	68,7	6,0	1785,4															
65,4	8,3	5,8	50,5	125,9	48,1	223,7	74,6	42,2	4,1	30,6	74,6	13,3	35,6	1,7	435,0	40,6	—	1621,4															
108,6	2,6	7,9	77,2	201,6	66,8	197,6	124,4	69,4	15,7	32,7	163,6	22,3	31,4	—	519,6	115,2	2,6	2116,0															
66,1	9,6	1,5	42,6	115,4	50,7	292,4	63,9	28,7	2,9	19,8	61,0	2,9	24,2	1,5	354,9	82,3	0,7	1587,8															
76,3	10,5	1,3	46,1	129,0	73,7	251,3	44,7	39,5	2,6	15,8	63,2	9,2	23,7	—	301,3	67,1	—	1535,5															
67,9	3,9	—	71,8	158,1	54,3	298,1	103,8	35,8	3,9	28,2	38,8	1,9	39,8	—	377,3	66,0	—	1677,0															
66,2	—	—	76,2	168,9	29,8	291,4	132,5	26,5	9,9	26,5	—	3,3	—	—	334,4	69,5	—	1553,0															
89,1	8,7	1,3	42,2	143,3	67,0	322,2	107,2	35,5	1,3	22,8	81,7	8,7	24,8	—	395,8	107,2	0,7	1815,1															
61,8	4,5	0,9	38,8	122,3	87,1	282,9	85,3	27,1	1,3	14,4	91,2	5,4	28,9	1,3	440,9	97,0	1,8	1763,1															
33,9	10,2	6,8	23,7	125,4	118,6	128,8	122,0	13,5	—	—	145,8	6,8	44,1	3,4	308,5	108,5	6,8	1583,1															
73,6	6,8	2,3	49,4	136,9	66,0	273,4	86,3	36,6	3,6	22,2	80,4	8,0	29,4	0,8	406,6	84,1	0,9	1785,1															
84,4	10,7	4,8	58,4	175,1	73,7	178,8	142,1	37,1	5,2	30,0	86,1	9,9	32,2	1,3	361,1	79,0	5,4	1785,0															

B. Nach Kalendermonaten und nach dem Alter der Gestorbenen

Kalendermonat Alter der Gestorbenen Gemeine Städte	Eingetragene Lebens- jahre (im 1. Monat)	Mittelschwere (über 60 Jahre)	Kindbettfieber	Andere Folgen der Ge- burt (Schwangerschaft) oder des Kindbettes	Scharlach	Masern und Röteln	Diphtherie und Krupp	Schnupfen	Typhus	Übertragbare Tier- krankheiten	Poli (Erysipel)	Andere durch Infectionstransporten	Zubertafel			Sammeltabelle
													der Leugner (Zungenfäulnis)	anderer Organe	Wunde allgemeine Erkrankung	
1	2	3	4	5	6	7	8	9	10	11	12	13	14	15	16	17

**a) Todesfälle im Königreich**

Januar . . . . .	291	676	22	17	26	36	107	20	8	—	17	43	441	77	6	361
Februar . . . . .	241	546	24	13	17	26	92	31	5	—	13	24	466	75	12	394
März . . . . .	275	612	20	24	22	33	94	27	2	—	15	38	537	86	12	449
April . . . . .	266	592	20	23	21	25	62	22	—	—	20	38	486	87	11	477
Mai . . . . .	279	542	25	18	15	18	63	26	5	—	15	38	470	98	15	411
Juni . . . . .	263	523	11	24	28	25	49	12	4	—	12	45	441	62	12	305
Juli . . . . .	301	431	13	20	17	30	65	17	4	1	13	41	418	69	14	250
August . . . . .	269	516	15	20	19	23	63	25	13	—	11	47	415	69	11	206
September . . . . .	269	452	14	17	34	16	106	28	32	—	8	119	418	72	3	215
Oktober . . . . .	237	598	16	23	23	17	152	33	127	—	14	138	418	56	4	314
November . . . . .	241	564	17	10	27	27	186	39	124	—	9	74	411	67	7	301
Dezember . . . . .	272	863	13	25	31	43	147	50	106	1	9	37	528	63	9	512
zusf. im Jahre	3 204	6 915	210	234	280	319	1 088	330	430	2	156	682	5 449	831	116	4 197

**b) Todesfälle im Königreich**

davon unter 1 Jahre	3 204	—	—	—	11	125	97	231	2	—	32	54	49	118	5	969
1 bis 5 Jahre . . . . .	—	—	—	—	129	173	575	94	5	—	5	25	80	196	14	610
5 " 10 " . . . . .	—	—	—	—	98	19	412	5	2	—	2	30	64	91	9	98
10 " 15 " . . . . .	—	—	—	—	20	—	74	—	—	—	3	24	109	46	7	39
15 " 20 " . . . . .	—	—	7	8	10	—	11	—	18	1	3	43	444	59	10	69
20 " 30 " . . . . .	—	—	101	82	7	—	8	—	260	—	8	248	1 460	93	28	165
30 " 40 " . . . . .	—	—	77	103	3	—	3	—	106	—	17	102	1 102	82	7	211
40 " 50 " . . . . .	—	—	25	41	—	1	1	—	14	1	19	63	872	76	14	266
50 " 60 " . . . . .	—	—	—	—	1	1	1	—	11	—	22	53	676	56	12	400
60 " 70 " . . . . .	—	—	—	—	—	—	3	—	8	—	19	28	440	43	7	647
70 " 80 " . . . . .	—	3 312	—	—	—	—	—	—	—	—	20	11	141	19	3	563
80 Jahre und darüber . . . . .	—	2 918	—	—	1	—	1	—	—	—	6	1	12	2	—	160
unbekannten Alters . . . . .	—	—	—	—	—	—	—	—	—	—	—	—	—	—	—	—

**c) Ärztliche Beglaubigungen im König-**

unter 1 Jahre . . . . .	1 053	—	—	—	10	89	93	140	2	—	29	52	45	100	5	903
1 bis 5 " . . . . .	—	—	—	—	128	141	561	70	5	—	5	24	78	192	14	578
5 " 10 " . . . . .	—	—	—	—	98	18	402	3	2	—	1	30	62	90	9	97
10 " 15 " . . . . .	—	—	—	—	19	—	73	—	4	—	3	24	103	44	7	37
15 " 20 " . . . . .	—	—	7	8	10	—	11	—	18	1	3	43	435	56	10	68
20 " 30 " . . . . .	—	—	101	81	7	—	8	—	258	—	8	242	1 409	90	27	163
30 " 40 " . . . . .	—	—	77	103	3	—	3	—	106	—	17	101	1 066	79	7	211
40 " 50 " . . . . .	—	—	24	41	—	1	1	—	14	1	19	62	844	74	14	264
50 " 60 " . . . . .	—	—	—	—	1	1	1	—	11	—	22	52	651	52	12	392
60 " 70 " . . . . .	—	347	—	—	—	—	3	—	8	—	18	27	429	43	7	635
70 " 80 " . . . . .	—	1 629	—	—	—	—	—	—	—	—	20	11	141	19	3	556
80 Jahre und darüber . . . . .	—	1 395	—	—	1	—	1	—	—	—	6	1	12	2	—	155
unbekannten Alters . . . . .	—	—	—	—	—	—	—	—	—	—	—	—	—	—	—	—
zusammen	1 053	3 371	209	233	277	250	1 157	213	428	2	151	669	5 275	841	115	4 059

**d) Ärztliche Beglaubigungen in den**

davon in Stadt Chemnitz	50	141	20	18	13	55	99	25	14	—	10	35	351	59	14	296
" Dresden	186	366	36	39	39	14	127	33	61	—	18	93	851	106	15	478
" Plauen . . . . .	6	42	2	5	9	23	31	1	7	—	—	27	111	15	2	77
" Zwickau . . . . .	2	93	2	—	8	4	10	1	5	—	6	34	75	18	6	83

1) In der Stadt Leipzig besteht eine obligatorische, von Ärzten ausgeführte Leichenschau (Sect. St. u. angegeben werden. Während) in den übrigen Lande in den als „beglaubigt“ bezeichneten Fällen mit geringen Aus- „beglaubigten“ Todesfälle in Leipzig ein nur als Leichenschauer zuzogener Arzt die Todesursache feststellt.



sowie nach der Häufigkeit der ärztlichen Beglaubigung.

Influenza		Andere übertragbare Krankheiten		Krankheiten der Atmungsorgane (auschl. Sp. 8, 9, 14-18)		Krankheiten der Kreislauforgane (Verz. u. h.)		Gehirnschlag		Andere Krankheiten des Herzkreislaufs		Nieren- und Darmleiden, Strabismus		Andere Krankheiten der Verdauungsorgane		Blinddarmentzündung		Krankh. der Harn- und Geschlechtsorgane (auschl. Sp. 4/5 u. d. vener. Krankheiten)		Krebs		Andere Neubildungen		Gewalttätiger Tod			Andere benannte Todesursachen		Todesursachen nicht angegeben		Sterbefälle überhaupt	
16	19	20	21	22	23	24	25	26	27	28	29	30	31	32	33	34	35	36	37	38	39	40	41	42	43	44	45	46	47	48		

nach Kalendermonaten.

42	23	268	852	376	662	352	158	20	142	382	51	108	5	108	334	16	6 047
63	29	260	728	296	652	306	156	25	127	335	40	155	11	110	329	19	5 620
64	24	307	761	358	682	365	143	20	141	358	42	171	2	105	306	11	6 106
50	21	258	726	300	683	348	168	14	117	351	44	169	4	119	380	5	5 907
41	18	257	762	294	651	351	145	19	129	357	43	167	7	111	306	4	5 700
23	13	206	655	285	658	391	151	23	116	388	40	171	6	145	267	9	5 363
7	15	166	629	249	749	786	160	29	105	410	45	158	11	201	286	12	5 722
8	17	166	610	258	1 042	1 527	191	18	121	369	38	135	5	2 118	371	16	8 734
15	27	169	624	268	972	1 381	144	32	107	308	41	94	7	6 584	352	54	12 982
23	34	223	748	300	706	524	139	11	131	364	37	95	3	3 769	320	34	9 631
42	10	262	712	318	639	383	135	24	128	319	40	92	—	3 193	313	55	8 769
152	10	363	902	363	798	353	155	22	126	340	29	88	4	1 399	367	32	8 212
<b>530</b>	<b>241</b>	<b>2 905</b>	<b>8 709</b>	<b>3 665</b>	<b>8 894</b>	<b>7 067</b>	<b>1 845</b>	<b>257</b>	<b>1 490</b>	<b>4 281</b>	<b>490</b>	<b>1 603</b>	<b>65</b>	<b>17 962</b>	<b>3 981</b>	<b>267</b>	<b>88 793</b>

nach dem Lebensalter.

21	132	441	445	153	6 284	5 887	158	—	58	2	5	—	33	73	1 502	63	20 154	
13	6	207	152	36	748	499	45	14	53	5	12	—	5	217	443	19	4 380	
9	2	33	118	10	168	48	65	27	41	1	13	—	6	115	69	5	1 561	
3	1	23	118	9	89	16	39	24	27	1	7	—	18	68	54	—	823	
5	5	43	148	14	96	11	51	29	38	5	20	—	143	4	1 058	83	8	2 439
13	23	121	301	31	174	33	113	56	91	21	38	304	7	12 250	120	110	16 266	
20	18	112	477	86	234	46	140	31	115	207	54	207	4	3 387	166	35	7 152	
36	24	195	730	235	341	65	216	21	186	584	76	266	2	3 660	228	4	4 962	
60	15	340	1 393	571	326	107	359	23	269	1 117	102	318	3	1 62	411	8	6 757	
141	8	652	2 352	1 145	281	191	382	18	326	1 424	102	215	1	137	537	8	9 800	
162	7	589	2 023	1 088	136	139	237	11	228	794	49	103	—	90	277	5	10 007	
47	—	149	512	287	—	25	40	3	58	120	12	23	—	48	41	1	4 484	
—	—	—	—	—	—	—	—	—	—	—	—	5	—	2	—	1	8	

reich nach dem Lebensalter.

18	131	365	206	26	1077	3 532	115	—	47	2	4	—	22	64	499	44	8 673	
13	5	186	115	20	483	363	39	14	48	5	12	—	5	190	161	14	3 469	
9	2	30	105	9	147	36	61	27	38	1	13	—	6	97	57	4	1 455	
3	1	20	112	4	73	14	38	24	21	1	7	—	12	54	48	—	746	
5	5	39	141	11	87	10	50	29	35	5	20	—	113	4	219	81	5	1 529
12	22	105	277	25	158	29	108	56	87	21	38	244	7	2 154	115	81	5 933	
20	18	100	455	79	220	40	138	31	111	202	53	158	4	691	152	24	4 269	
36	24	177	690	217	323	57	208	21	178	572	76	205	2	171	206	2	4 524	
57	15	307	1 252	520	293	84	339	22	254	1 096	102	242	3	131	348	6	6 266	
133	8	581	2 177	1 010	233	155	347	18	306	1 396	99	173	1	125	458	7	8 744	
155	7	540	1 851	932	124	117	217	10	221	774	49	84	—	86	228	5	7 779	
46	—	146	484	231	16	25	39	3	57	118	11	21	—	47	30	1	2 848	
—	—	—	—	—	—	—	—	—	—	—	—	1	—	1	—	—	2	
<b>507</b>	<b>238</b>	<b>2 596</b>	<b>7 865</b>	<b>3 084</b>	<b>3 234</b>	<b>4 462</b>	<b>1 699</b>	<b>255</b>	<b>1 403</b>	<b>4 193</b>	<b>484</b>	<b>1 254</b>	<b>54</b>	<b>4 030</b>	<b>2 383</b>	<b>193</b>	<b>56 237</b>	

bezirksfreien Städten.<sup>1)</sup>

23	18	153	517	227	238	331	114	12	89	300	42	75	9	216	125	51	3 735
49	35	331	1 087	394	388	367	246	50	273	663	121	184	8	533	315	65	7 570
10	6	56	148	57	76	58	48	5	35	88	16	28	2	119	39	—	1 149
2	6	55	142	48	52	47	50	12	25	122	17	23	—	114	46	2	1 110

3. 1908, Seite 199), weshalb vom Statistischen Amt dieser Stadt sämtliche Todesursachen als „ärztlich beglaubigt“ nahmen die Todesursache von dem behandelnden Arzt bescheinigt ist, hat bei einem nicht unbedeutenden Teil der

10. Die Häufigkeit der ärztlichen Beglaubigung der Todesursachen.

A. In den Jahren 1908 bis 1914 mit Unterscheidung des Alters der Verstorbenen.

Jahr	Gesamtzahl <sup>1)</sup>	unter 1 Jahr	1—5 Jahre	5—10 Jahre	10—15 Jahre	15—20 Jahre	20—30 Jahre	30—40 Jahre	40—50 Jahre	50—60 Jahre	60—70 Jahre	70—80 Jahre	80 Jahre u. darüber	unbekanntes Alter
1	2	3	4	5	6	7	8	9	10	11	12	13	14	15

1. Zahl der Fälle ärztlicher Beglaubigung der Todesursachen bei Sterbefällen von Personen obenbezeichneten Alters in den vorangegebenen Jahren.

1908	54 878	11 103	4 797	1 647	841	1 282	3 393	3 819	4 645	6 064	7 834	6 904	2 525	4
1909	52 808	10 183	4 445	1 520	826	1 230	3 313	3 801	4 417	6 060	7 720	6 863	2 439	1
1910	51 116	8 968	4 084	1 331	821	1 302	3 263	3 609	4 288	6 007	7 824	7 033	2 586	—
1911	56 653	12 621	4 367	1 412	789	1 283	3 431	3 702	4 602	6 251	8 245	7 289	2 660	1
1912	51 431	8 057	3 504	1 218	823	1 324	3 381	3 714	4 479	6 299	8 404	7 447	2 780	1
1913	51 264	8 453	3 570	1 265	797	1 298	3 274	3 468	4 332	6 332	8 399	7 428	2 593	5
1914	56 237	8 673	3 469	1 455	746	1 529	5 933	4 269	4 524	6 266	8 744	7 779	2 848	2

2. Auf je 100 Sterbefälle von Personen obenbezeichneten Alters<sup>2)</sup> trafen in den vorangegebenen Jahren solche mit ärztlich beglaubigter Todesursache:

1908	68,6	39,4	76,9	91,5	92,5	94,3	94,6	94,5	93,4	92,6	87,4	75,1	60,9	.
1909	69,7	39,6	77,0	92,6	92,4	95,1	94,8	95,3	93,9	92,8	88,3	76,1	61,5	.
1910	70,7	39,5	76,7	91,0	92,8	92,4	95,0	94,7	94,1	93,4	88,8	76,1	61,6	.
1911	71,0	44,0	78,7	94,2	92,5	93,6	95,2	95,3	94,7	93,8	89,6	77,6	63,7	.
1912	73,9	41,1	82,2	93,1	91,8	92,5	95,1	95,5	94,9	94,2	90,0	78,3	63,9	.
1913	74,8	43,7	80,9	93,2	94,0	93,7	95,1	95,7	95,3	94,2	90,1	79,2	64,0	33,3
1914	63,3	43,0	79,2	93,2	90,6	62,7	36,5	59,7	91,2	92,7	89,2	77,7	63,5	25,0

<sup>1)</sup> Von 1911 ab ist unterschieden worden, in welchen Fällen — es waren im ganzen 1911 4898, 1912 4908, 1913 4908, 1914 5116 — die Todesursache nicht von einem behandelnden, sondern von einem erst nach dem Tode zugezogenen Arzte beglaubigt worden ist.

<sup>2)</sup> Die absoluten Zahlen der Todesfälle nach dem Alter siehe Übersicht 9 B, Seite 58.

B. In den Jahren 1908 bis 1914 mit Unterscheidung der Todesursachen.<sup>1)</sup>

Jahr	Matern	Schwindsucht	Typhus	Diphtherie und Scharlach	Keuchhusten	Typhus	Übertragbare Krankheiten	Seltenerer Infektionskrankheiten	Sungers-tuberculose	Sonstige Tuberculose	Entzündliche Krankheiten der Atmungsorgane		Magens- und Darmkatarrh, Eitrobie d. Kinder	Folgen der Geburt		Nebstlungen	Lebensschwäche im 1. Monat	Witwenschwäche
											Gruppöse Lungenentzündung	sonstige		Kindbett-fieber	sonstige			
1	2	3	4	5	6	7	8	9	10	11	12	13	14	15	16	17	18	

1. Zahl der Fälle ärztlicher Beglaubigung der obenbezeichneten Todesursachen in den vorangegebenen Jahren.

1908	275	510	1 251	554	180	9	22	5 962	1 058	4 699	2 899	5 796	268	236	4 296	1 035	3 177
1909	321	393	1 143	435	157	6	10	5 753	983	4 510	2 768	5 138	253	254	4 350	1 084	3 108
1910	332	306	1 077	332	112	2	11	5 675	998	4 185	2 778	4 275	228	245	4 404	1 039	3 135
1911	377	315	1 068	345	123	6	13	5 625	1 047	4 425	2 472	8 328	217	243	4 664	1 083	3 260
1912	211	211	910	417	95	5	6	5 695	923	4 662	2 583	3 377	223	234	4 650	1 058	3 303
1913	433	320	961	279	84	8	21	5 297	920	4 241	2 512	3 742	197	211	4 777	1 192	3 098
1914	250	277	1 157	213	428	2	24	5 275	956	4 069	2 596	4 462	209	233	4 677	1 053	3 371

2. Auf je 100 Sterbefälle aus obenbezeichneter Todesursache trafen ärztlich beglaubigte in den vorangegebenen Jahren:

1908	79,7	95,5	96,9	65,6	100,0	100,0	100,0	96,0	93,4	95,7	86,3	61,1	99,3	97,5	97,8	27,0	46,7
1909	84,3	96,8	97,4	65,8	100,0	100,0	100,0	96,6	96,2	95,5	87,3	61,0	99,2	96,2	98,2	29,5	47,5
1910	77,6	97,1	97,9	64,5	99,1	100,0	100,0	96,6	95,6	95,7	87,4	61,1	100,0	98,8	98,1	30,1	46,5
1911	86,5	99,4	98,3	73,1	99,2	100,0	100,0	97,0	96,2	96,6	87,9	64,4	100,0	98,8	98,4	30,5	49,0
1912	74,8	98,6	97,7	67,1	99,0	100,0	100,0	97,1	96,6	96,5	88,7	61,7	100,0	97,5	98,5	30,4	49,0
1913	78,9	97,9	98,2	63,4	100,0	100,0	100,0	97,6	97,1	96,4	89,3	64,3	98,5	98,6	98,0	34,5	49,8
1914	78,4	98,9	97,6	64,6	99,5	100,0	96,0	96,8	95,9	96,7	89,4	63,1	99,5	99,6	98,0	32,9	48,8

<sup>1)</sup> Die Gesamtzahlen der Sterbefälle nach Todesursachen siehe Seite 54/55.

C. Im Jahre 1914 mit Unterscheidung der Todesursachen nach dem Alter und nach den Verwaltungsbezirken.<sup>1)</sup>

Ru 1: Alter Ru 2 u. 3: Verwaltungsbezirk A. = Amts- St. = Stadt Kr. = Kreis- hauptmisch.	Krankheit	Schlag	Diphtherie und Krupp	Rachitis	Typhus	übertragbare Fieberkrankheiten	Seltenerer Mittel- lungskrankheiten	Lungen- tuberculose	Sonstige Lungentulose	Entzündliche Krankheiten der Atemungsorgane		Pneum- und Lungen- tuberculose, Atrophie d. Lunge	Folgen der Geburt		Neurotungen	Lebensschwäche im 1. Monat	Alterschwäche
										Kruppige Lungen- entzündung	son- stige		Kind- stirbt	son- stige			
1	2	3	4	5	6	7	8	9	10	11	12	13	14	15	16	17	18

1. Von 100 Sterbefällen von Personen des vorangegebenen Alters aus obenbezeichneter Todesursache waren ärztlich beglaubigt:<sup>1)</sup>

unt. 1 Jahr	71,2	90,9	95,9	60,6	100,0	—	—	91,8	85,4	93,2	82,8	60,0	—	—	95,7	32,9	.
1—5 J.	75,7	99,2	97,6	74,5	100,0	—	—	97,5	98,1	94,8	89,9	72,8	—	—	100,0	.	.
5—10 "	94,7	100,0	97,6	80,0	100,0	—	—	96,9	99,0	99,0	90,9	75,0	—	—	100,0	.	.
10—15 "	—	95,0	98,7	—	100,0	—	—	94,5	96,2	94,9	86,9	87,5	—	—	100,0	.	.
15 J. u. dar. unbekannt	100,0	100,0	100,0	—	99,5	100,0	96,0	96,9	96,9	98,5	90,7	83,8	99,5	99,5	98,0	.	48,8
zus.	78,4	98,9	97,6	64,6	99,5	100,0	96,0	96,8	95,9	96,7	89,4	63,1	99,5	99,5	98,0	32,9	48,8

2. Zahl der Sterbefälle aus obenbezeichneter ärztlich beglaubigter Todesursache in den vorangegebenen Verwaltungsbezirken<sup>1)</sup>.

A. Außen	3	6	62	12	15	—	1	106	21	117	54	82	6	7	86	8	154
"  Amenz	2	1	10	—	22	—	—	70	9	73	55	81	2	3	46	18	58
"  Löbau	1	2	18	1	11	—	—	92	29	80	46	67	2	9	99	16	86
"  Rittau	5	1	57	3	6	—	3	118	16	104	63	69	3	5	114	13	109
"  Annab.	2	9	17	3	9	—	—	114	16	89	37	54	5	4	95	13	85
"  Chemn.	4	5	35	—	9	—	1	117	24	84	40	44	4	9	106	9	69
"  Flöha	6	3	33	3	14	—	—	108	24	92	33	56	1	—	70	8	58
"  Glauch.	10	2	26	2	9	—	—	139	15	101	55	91	2	8	128	6	172
"  War.	—	11	28	3	7	—	—	68	7	54	32	50	2	4	48	5	32
"  Stollb.	—	12	13	—	8	—	—	61	3	37	30	40	2	2	53	—	54
"  Dipp.	—	—	12	2	6	—	—	55	9	61	40	38	—	2	59	5	53
"  Dr.-A.	1	6	30	4	16	—	—	119	17	90	87	103	7	5	83	16	56
"  Dr.-M.	7	14	8	5	18	—	—	115	17	97	78	121	1	3	102	21	107
"  Freib.	6	3	20	7	15	1	—	155	26	100	108	80	1	5	109	7	77
"  Groß.	2	5	12	2	8	—	2	74	25	75	45	105	1	6	89	13	38
"  Meißen	—	3	32	3	13	1	—	155	26	87	94	124	10	—	116	20	78
"  Pirna	4	22	29	6	17	—	—	230	26	148	107	173	8	11	128	8	120
"  Borna	6	9	8	4	8	—	—	93	7	74	76	120	3	4	56	14	56
"  Döbeln	1	2	30	10	8	—	—	89	24	130	60	96	—	3	99	7	107
"  Grim.	1	1	8	3	15	—	1	104	8	84	70	109	8	3	104	13	85
"  Leipzig	13	11	25	11	9	—	1	139	38	129	119	389	4	7	87	73	98
"  Oschatz	—	7	20	4	6	—	—	59	18	56	45	92	2	2	49	7	35
"  Rochlitz	4	1	14	—	7	—	—	104	19	95	71	73	5	5	108	12	115
"  Auerb.	3	6	13	3	3	—	—	129	16	87	46	37	3	7	81	6	65
"  Oelsnitz	6	4	13	1	3	—	—	64	10	55	31	26	2	5	54	1	32
"  Blauen	1	3	28	—	5	—	—	41	8	66	66	61	4	4	42	8	91
"  Schw.	7	8	23	2	15	—	—	104	23	128	58	88	2	5	132	9	79
"  Zwidau	5	8	34	5	21	—	—	164	15	130	73	96	8	7	202	11	121

3. Von 100 Sterbefällen aus obenbezeichneter Todesursache in den vorangegebenen Verwaltungsbezirken<sup>1)</sup> waren ärztlich beglaubigt:

St. Chem.	85,9	100,0	98,0	83,3	100,0	—	100,0	96,7	98,7	94,0	92,7	43,6	100,0	100,0	98,6	15,6	66,2
"  Dresd.	100,0	100,0	100,0	97,1	98,4	—	100,0	98,8	99,2	99,2	96,8	87,4	97,3	100,0	99,6	46,9	83,9
"  Blauen	71,9	100,0	100,0	33,3	100,0	—	100,0	97,4	94,4	97,5	91,8	64,4	100,0	100,0	98,1	8,0	47,2
"  Zwid.	80,0	100,0	100,0	33,3	100,0	—	100,0	97,4	96,0	100,0	93,2	49,5	100,0	—	97,9	5,6	68,4
Rt. Baug.	84,6	100,0	96,7	57,1	98,2	—	100,0	94,2	94,9	94,2	82,0	62,0	100,0	100,0	96,6	21,2	37,7
"  Chem.	77,0	96,5	93,7	54,6	100,0	—	100,0	95,6	91,0	94,0	78,4	34,9	100,0	100,0	99,6	11,8	44,1
"  Dresd.	82,9	100,0	99,3	67,4	99,4	100,0	100,0	98,0	97,1	97,9	91,9	71,4	98,5	100,0	99,0	32,9	55,1
"  Leipzig	89,8	100,0	99,1	87,8	100,0	—	85,7	98,2	97,1	98,4	96,3	83,7	100,0	100,0	99,2	64,5	65,4
"  Zwidau	63,6	97,9	98,7	28,3	100,0	—	100,0	94,3	97,4	96,3	88,3	54,2	100,0	97,1	96,5	10,2	37,5
zus.	78,4	98,9	97,6	64,6	99,5	100,0	96,0	96,8	95,9	96,7	89,4	63,1	99,5	99,5	98,0	32,9	48,8

<sup>1)</sup> Die Zahl der ärztlichen Beglaubigungen der Todesursachen mit Unterscheidung des Alters der Betroffenen und in den Städten Chemnitz, Dresden, Blauen und Zwidau siehe Seite 58.

11. Todesfälle durch auß. Einwirkung od. durch Vergiftung i. d. J. 1913 u. 1914.  
A. Tödl. Uf. (1)

Art der Verunglückung (nach den Polizeianzeigen)	Personen						überhaupt		
	unter 5 Jahre alt	5—15 Jahre alt	15—30 Jahre alt	30—60 Jahre alt	60 Jahre darüber	Alter unbe- kannt			
	m.	w.	m.	w.	m.	w.	m.	w.	zul.

1. Nach der Art der Verunglückung.

a) Im Jahre 1913.

Er- trunken	infolge Einbrechens im Eise . . . . .	—	1	10	—	2	—	—	—	—	—	12	1	13	
	beim Baden . . . . .	—	—	9	—	29	—	6	—	1	—	45	—	45	
	infolge Sturzes in einen Wasserlauf zc. . . . .	35	9	11	5	11	1	14	4	16	3	—	87	22	109
	inf. St. in eine mit Wasser gefüllte Wanne zc. . . . .	7	3	—	1	—	—	1	1	—	—	—	8	5	13
Ver- giftet	infolge Sturzes in einen Tauchenbehälter zc. . . . .	11	8	6	1	2	—	7	—	2	—	28	9	37	
	durch Gase oder Dämpfe . . . . .	—	1	—	—	2	2	3	—	2	4	—	7	7	14
	„ Arzneimittel zc. . . . .	2	—	—	—	2	4	1	3	—	—	—	5	7	12
Erstickt oder erdrosselt	„ giftige Speisen zc. . . . .	—	3	1	1	1	—	1	—	—	—	3	4	7	
	„ . . . . .	10	11	4	—	2	1	3	1	3	3	—	22	16	38
Verbrannt	„ . . . . .	6	8	—	8	5	8	5	6	5	5	—	21	35	56
Verbrüht	„ . . . . .	4	9	—	2	2	—	3	—	—	—	—	9	11	20
Erfroren	„ . . . . .	—	—	—	—	2	—	9	—	1	—	—	12	—	12
Hitzschlag	„ . . . . .	—	—	—	—	—	—	1	—	—	—	—	1	—	1
Blitzschlag	„ . . . . .	—	—	—	—	—	—	1	—	—	—	—	1	—	1
Elektrischer Starkstrom	„ . . . . .	—	—	1	—	19	—	6	—	—	—	—	26	—	26
Explosion oder Sprengschuß	„ . . . . .	1	—	—	—	—	—	3	—	—	—	—	4	—	4
Durch	Stichwaffe getödtet . . . . .	—	1	—	—	1	—	1	—	1	—	—	2	2	4
	„ Schußwaffe . . . . .	2	—	4	—	3	1	1	1	—	—	—	10	2	12
Ge- stürzt	von einem Wagen oder einem Pferde . . . . .	—	1	1	—	4	—	14	4	3	—	—	22	5	27
	mit dem Fahrrad . . . . .	—	—	—	—	5	—	3	—	—	—	—	8	—	8
	von einer Leiter oder auf Treppen . . . . .	—	1	3	1	3	1	14	3	15	2	—	35	8	43
	aus dem Fenster . . . . .	7	6	2	4	4	3	2	3	3	5	—	18	21	39
	vom Dach, Gerüst, Mauer zc. . . . .	—	1	2	1	10	—	8	—	1	—	—	21	2	23
	vom Scheunenboden . . . . .	—	—	—	—	1	—	2	1	1	—	—	4	1	5
über- fahren oder ge- quetscht	in einen Schacht oder Steinbruch . . . . .	—	—	—	—	3	—	7	—	2	—	—	12	—	12
	aus bezw. mit dem Flugzeug oder Luftschiff . . . . .	—	—	—	—	2	—	—	—	—	—	—	2	—	2
	auf sonstige Weise (s. a. Anmerkung 1) zu . . . . .	6	2	4	—	5	—	15	2	4	3	—	34	7	41
	überfahr. D. Seite 71) . . . . .	3	3	12	1	3	—	16	2	6	3	—	40	9	49
	von einem Geschirr oder Fahrrad . . . . .	1	2	13	2	3	1	15	—	5	4	—	37	9	46
Er- schlagen oder erbrücht	„ „ „ Automobil . . . . .	2	2	2	1	2	—	8	3	4	—	—	18	6	24
	„ „ „ der Straßenbahn . . . . .	2	1	3	—	15	1	41	1	6	2	—	67	5	72
	„ „ „ Eisenbahn oder einer Lokomotive . . . . .	1	—	1	—	1	—	2	—	1	—	—	6	—	6
	von einem Pferde . . . . .	—	—	—	—	1	—	1	—	—	—	—	1	—	1
Bom	„ umstürzenden Baume . . . . .	1	—	1	—	1	—	5	1	1	—	—	9	1	10
	„ Stämmen, Balken, Brettern, Gerüst zc. . . . .	2	—	1	—	13	—	21	—	—	—	—	37	—	37
	„ Erde, Sand oder Gesteinsmassen . . . . .	2	—	—	—	3	2	6	—	3	—	—	14	2	16
Unfälle ohne	„ anderen Gegenständen . . . . .	2	—	—	—	3	2	6	—	3	—	—	14	2	16
	Polizeilich angezeigte Fälle überhaupt . . . . .	105	73	91	28	165	25	254	39	86	34	—	701	193	900
Polizei- schlicht	Polizei- schlicht angezeigte Fälle überhaupt . . . . .	105	73	91	28	165	25	254	39	86	34	—	701	193	900
	Unfälle ohne Pol.-Anz. (Wehrnerschütter, Knochen- brüche zc.) . . . . .	69	40	29	13	46	8	79	20	53	70	—	276	151	427
Sterzu	zweifelhafte Fälle (s. übers. D, Seite 71) . . . . .	—	—	2	—	9	7	18	3	10	6	—	39	16	55
	zusammen . . . . .	174	113	122	41	220	40	351	62	149	110	—	1016	366	1382

b) Im Jahre 1914.

Er- trunken	infolge Einbrechens im Eise . . . . .	—	—	11	—	1	—	—	—	—	—	—	12	—	12	
	beim Baden . . . . .	—	—	32	1	54	1	5	—	—	—	—	91	2	93	
	infolge Sturzes in einen Wasserlauf zc. . . . .	43	13	25	6	12	1	26	1	15	1	1	—	122	22	144
	inf. St. in eine mit Wasser gefüllte Wanne zc. . . . .	9	6	—	—	—	2	—	—	—	—	—	—	9	8	17
Ver- giftet	infolge Sturzes in einen Tauchenbehälter zc. . . . .	4	5	—	—	2	—	—	—	—	—	—	6	5	11	
	durch Gase oder Dämpfe . . . . .	—	—	—	—	1	4	4	3	1	1	—	6	8	14	
	„ Arzneimittel zc. . . . .	3	—	—	—	1	2	—	2	2	—	—	6	5	11	
Erstickt oder erdrosselt	„ giftige Speisen zc. . . . .	—	—	—	1	—	—	—	1	—	—	—	—	2	2	
	„ . . . . .	17	11	6	—	7	—	13	2	2	3	—	45	16	61	
Verbrannt	„ . . . . .	9	5	3	2	3	3	2	3	4	3	—	21	16	37	
Verbrüht	„ . . . . .	8	6	2	—	—	—	1	—	—	—	—	11	6	17	
Erfroren	„ . . . . .	—	—	—	—	—	—	9	—	5	—	—	14	—	14	
Hitzschlag	„ . . . . .	—	—	—	—	—	—	—	—	—	—	—	—	—	—	

1) Beim Bergbau siehe Übers. 4, Seite 75; bei der Eisenbahn Übers. G, Seite 120; bei den elektrischen Straßenbahnen und den Drahtseilbahnen Übers. C, Seite 128.

Nach: A. Töbliche Unfälle.

Zu 1: Art der Verunglückung Zu 2: Anlaß der Verunglückung (beides nach den Polizeianzeigen)	Personen														
	unter 5 Jahre alt		5-15 Jahre: alt		16-30 Jahre: alt		30-60 Jahre: alt		60 Jahre und darüber		Alter unde- kannt		überhaupt		
	m.	w.	m.	w.	m.	w.	m.	w.	m.	w.	m.	w.	m.	w.	Sum.
Blitzschlag	—	—	1	—	2	2	1	1	—	—	—	—	4	3	7
Elektrischer Starkstrom	—	—	2	—	3	—	3	—	—	—	—	—	8	—	8
Explosion oder Sprengschuß	—	—	—	—	4	—	—	—	—	—	—	—	4	—	4
Durch Stichwaffe getötet	—	—	—	—	1	—	1	—	—	—	—	—	—	2	2
Schußwaffe	—	—	1	—	2	—	—	—	—	—	—	—	3	—	3
von einem Wagen oder einem Pferde	1	—	2	—	6	—	10	1	2	2	—	—	21	3	24
mit dem Fahrrad	—	—	2	—	7	—	9	1	—	—	—	—	18	1	19
von einer Leiter oder auf Treppen	1	—	1	—	1	1	19	4	11	4	—	—	33	9	42
aus dem Fenster	6	7	4	3	1	4	4	3	1	1	—	—	16	18	34
Ge- stürzt	—	—	—	—	13	—	11	—	6	—	—	—	30	—	30
vom Scheunboden	—	—	—	—	1	—	1	—	—	—	—	—	2	—	2
in einen Schacht oder Steinbruch	—	—	—	—	1	—	8	—	—	—	—	—	9	—	9
aus bezw. mit dem Flugzeug oder Luftschiff	—	—	—	—	1	1	—	—	—	—	—	—	1	1	2
auf sonstige Weise (s. a. Anmerkung <sup>1</sup> ) zu übersicht D, Seite 71)	1	—	4	—	5	—	16	3	8	1	—	—	34	4	38
über- fahren	8	4	10	5	7	2	24	—	5	2	—	—	54	13	67
"    Automobil	2	2	10	5	2	2	13	3	5	5	—	—	32	17	49
quer- schneidet	1	3	1	—	2	—	2	2	5	2	—	—	11	7	18
"    Straßenbahn	—	—	—	—	—	—	—	—	—	—	—	—	—	—	—
"    Eisenbahn oder einer Lokomotive	—	—	1	—	14	—	32	5	5	1	—	—	52	6	58
Er- schlagen oder erdrückt	—	—	1	1	—	—	2	—	—	—	—	—	3	2	5
"    umstürzenden Baume	—	—	—	—	—	—	1	—	2	—	—	—	3	—	3
"    Stämmen, Balken, Brettern, Gerüst zc.	—	—	1	—	4	—	9	—	1	—	—	—	15	—	15
"    Erde, Sand oder Gesteinsmassen	—	—	2	—	7	—	15	—	1	—	—	—	25	—	25
"    anderen Gegenständen	—	—	1	1	1	1	6	—	2	—	—	—	10	2	12
Vom Maschinengetriebe erfasst	1	—	—	—	2	1	9	—	—	—	—	—	12	1	13
Polizeilich angezeigte Fälle überhaupt	114	63	123	26	107	28	255	36	83	26	1	—	743	179	922
Unfälle ohne Pol.-Anz. (Gehirnerschütter., Knochen- brüche zc.)	55	35	18	16	179	14	144	16	77	82	1	—	474	163	637
Hierzu zweifelshafte Fälle (s. übers. D, Seite 71)	12	11	—	—	6	6	13	2	6	—	—	—	37	19	56
zusammen	181	109	141	42	352	48	412	54	166	108	2	—	1254	361	1615

2. Nach dem Anlaß der Verunglückung.

a) Im Jahre 1913.

Ausübung des Berufs	—	—	3	—	92	7	150	4	27	1	—	—	272	12	284
Sport, Spiel, Bad	81	51	65	18	46	2	17	3	4	—	—	—	213	74	287
Fußverkehr auf der Straße	3	4	16	2	2	1	13	5	8	6	—	—	42	18	60
Radsfahren	—	—	—	—	1	—	—	—	—	—	—	—	1	—	1
Fahren, auch mit der Straßenbahn	—	—	2	—	4	1	6	2	3	1	—	—	15	4	19
Trunkenheit erwiesen	—	—	—	—	3	—	9	—	3	—	—	—	15	—	15
Trunkenheit vermutet	—	—	—	—	4	—	20	2	10	—	—	—	34	2	36
Gewöhnliche häusliche Verrichtungen	—	—	—	4	—	5	1	4	4	7	—	—	5	20	25
Haus- oder Stubenbrände	1	3	—	1	—	1	1	—	1	2	—	—	3	7	10
Besond. krankh. Zustände (Fallsucht zc.)	—	2	1	—	6	3	13	12	15	14	—	—	35	31	66
Sonstige und unbekannte Anlässe	20	13	4	3	7	5	24	7	11	3	—	—	66	31	97
zusammen	105	73	91	28	165	25	254	39	86	34	—	—	701	199	900

b) Im Jahre 1914.

Ausübung des Berufs	—	—	4	—	69	5	135	1	24	1	—	—	232	7	239
Sport, Spiel, Bad	33	13	79	4	67	2	7	1	1	—	—	—	187	20	207
Fußverkehr auf der Straße	8	9	18	11	4	4	14	5	20	8	—	—	64	37	101
Radsfahren	2	—	1	—	8	1	11	—	—	—	—	—	22	1	23
Fahren, auch mit der Straßenbahn	—	—	2	—	4	1	14	1	1	4	—	—	21	6	27
Trunkenheit erwiesen	—	—	—	—	—	—	17	1	4	1	1	—	22	2	24
Trunkenheit vermutet	—	—	—	—	—	—	15	—	8	1	—	—	23	1	24
Gewöhnliche häusliche Verrichtungen	8	4	5	3	1	7	2	7	3	1	—	—	19	22	41
Haus- oder Stubenbrände	2	4	—	—	1	1	3	1	4	1	—	—	10	7	17
Besond. krankh. Zustände (Fallsucht zc.)	—	—	—	—	—	—	13	3	3	1	—	—	17	4	21
Sonstige und unbekannte Anlässe	61	33	14	8	12	7	24	16	15	8	—	—	126	72	198
zusammen	114	63	123	26	167	28	255	36	88	26	1	—	743	179	922

**3. Nach dem Familienstand der Verunglückten und der Zahl der hinterlassenen Kinder.**

Familienstand der Verunglückten	Männliche Personen	Weibliche Personen	zusammen	Zahl der hinterlassenen Kinder
a) Im Jahre 1913.				
ledig (bis 15 J. alt)	196	101	297	—
über 15 J.	166	29	195	1
Verheiratet	280	42	322	927
Geschieden	8	1	9	16
Verwitwet	40	26	66	165
Unbekannt	11	—	11	—
<b>zusammen</b>	<b>701</b>	<b>199</b>	<b>900</b>	<b>1 109</b>
b) Im Jahre 1914.				
ledig (bis 15 J. alt)	226	89	315	—
über 15 J.	184	32	216	11
Verheiratet	267	32	299	880
Geschieden	7	2	9	16
Verwitwet	42	24	66	142
Unbekannt	17	—	17	—
<b>zusammen</b>	<b>743</b>	<b>179</b>	<b>922</b>	<b>1 049</b>

**4. Nach dem Ort und der Tageszeit der Verunglückung.**

Ort der Verunglückung	Zeit der Verunglück.					
	früh 6 bis abends 6 Uhr		abends 6 bis früh 6 Uhr		unbekannt	
	m.	w.	m.	w.	m.	w.
a) Im Jahre 1913.						
1. Im Freien: zu Lande	135	31	72	8	11	—
im Wasser	105	23	39	6	17	2
2. Umschlossene Räume	138	80	75	40	7	6
3. Neubauten, Dächer, Gerüste	25	1	5	—	1	—
4. Schächte, Steinbrüche, Sandgruben	39	—	19	—	2	—
5. Fahrzeuge	4	—	8	2	—	—
<b>zusammen</b>	<b>445</b>	<b>135</b>	<b>218</b>	<b>56</b>	<b>38</b>	<b>8</b>
b) Im Jahre 1914.						
1. Im Freien: zu Lande	186	52	80	15	15	2
im Wasser	168	17	43	10	22	1
2. Umschlossene Räume	93	53	52	25	13	4
3. Neubauten, Dächer, Gerüste	18	—	2	—	—	—
4. Schächte, Steinbrüche, Sandgruben	36	—	11	—	—	—
5. Fahrzeuge	3	—	—	—	1	—
<b>zusammen</b>	<b>604</b>	<b>122</b>	<b>188</b>	<b>50</b>	<b>51</b>	<b>7</b>

**5. Nach dem Ort der Verunglückung und dem Alter der Verunglückten.**

Ort der Verunglückung	Personen										zusammen			
	bis 5 Jahre alt		5—15 Jahre alt		15—30 Jahre alt		30—60 Jahre alt		60—80 Jahre alt			80 J. alt und darüb.		
	m.	w.	m.	w.	m.	w.	m.	w.	m.	w.				
a) Im Jahre 1913.														
1. Im Freien: zu Lande	12	12	38	4	42	1	97	11	29	5	—	6	218	39
im Wasser	44	16	34	7	41	1	24	4	16	2	2	1	161	31
2. Umschlossene Räume	46	45	17	17	42	22	80	23	31	15	4	4	220	126
3. Neubauten, Dächer, Gerüste	2	—	—	—	16	—	10	1	3	—	—	—	31	1
4. Schächte, Steinbrüche, Sandgruben	1	—	1	—	21	—	36	—	—	—	—	—	59	—
5. Fahrzeuge	—	—	1	—	3	1	7	—	1	1	—	—	12	2
<b>zusammen</b>	<b>105</b>	<b>73</b>	<b>91</b>	<b>28</b>	<b>165</b>	<b>25</b>	<b>254</b>	<b>39</b>	<b>80</b>	<b>23</b>	<b>6</b>	<b>11</b>	<b>701</b>	<b>199</b>
b) Im Jahre 1914.														
1. Im Freien: zu Lande	22	16	41	11	51	11	128	18	39	12	—	1	281	69
im Wasser	51	17	68	6	70	3	29	1	13	1	1	—	233	28
2. Umschlossene Räume	41	30	11	9	21	14	58	17	23	9	4	3	158	82
3. Neubauten, Dächer, Gerüste	—	—	—	—	10	—	8	—	2	—	—	—	20	—
4. Schächte, Steinbrüche, Sandgruben	—	—	3	—	12	—	31	—	1	—	—	—	47	—
5. Fahrzeuge	—	—	—	—	3	—	1	—	—	—	—	—	4	—
<b>zusammen</b>	<b>114</b>	<b>63</b>	<b>123</b>	<b>26</b>	<b>167</b>	<b>28</b>	<b>255</b>	<b>36</b>	<b>78</b>	<b>22</b>	<b>5</b>	<b>4</b>	<b>743</b>	<b>179</b>

1) Einschließlich einer männlichen Person unbekanntes Alters.

B. Selbstmorde.

E. = Erwerbstätige; A. = Angehörige.

Beweggründe	Gesamtzahl	Landwirtschaftl. Beruf				Gewerbliche Berufe				Handel und Verkehr				Dienstl. Beamte, Militärr. freie Berufe	den Beruf Ausübende	Berufstole	Sphäre Berufs-angabe
		Selbstständige		Unselbstständige		Selbstständige		Unselbstständige		Selbstständige		Unselbstständige					
		E.	A.	E.	A.	E.	A.	E.	A.	E.	A.	E.	A.				

1. Nach Beruf und Beweggründen (laut Polizeianzeigen).

a) Im Jahre 1913.

Männliche Personen.

Geistes- od. Nervenkrankheit	140	4	—	4	—	11	—	49	1	16	—	9	—	—	—	21	23	—
Schwermut	259	13	—	15	—	13	—	122	1	12	—	21	—	1	17	—	44	—
Körperliche Leiden	195	2	—	2	—	20	1	92	—	13	—	6	—	—	18	—	39	2
Nahrungsforgen	15	—	—	—	—	—	—	8	—	1	—	5	—	—	1	—	—	—
Ehel. Zwist, Familienstreit	57	2	—	—	—	2	—	35	—	4	—	4	—	—	5	—	5	—
Furcht vor Strafe	102	2	—	4	—	1	—	43	4	4	1	12	—	2	20	1	7	1
Trunksucht	49	—	—	1	—	1	—	36	—	1	—	2	—	—	2	—	6	—
Bekränktes Ehrgefühl	23	—	—	—	—	1	1	10	—	1	1	3	—	—	4	1	—	—
Lebensüberdruß	86	1	—	1	—	1	1	51	—	7	—	4	—	—	2	1	17	—
Liebeßgram	51	—	—	2	—	2	—	30	—	—	—	8	—	1	7	—	1	—
Sonstige Ursachen	86	6	—	5	—	6	—	27	—	8	—	16	—	1	10	1	5	1
Unbekannt	158	3	—	15	—	6	1	80	1	4	—	7	—	—	15	1	9	16
überhaupt	1221	33	—	49	1	64	4	583	7	71	2	97	—	5	122	7	156	20

Weibliche Personen.

Geistes- od. Nervenkrankheit	91	1	4	2	—	3	9	18	—	4	2	3	5	—	13	25	2	—
Schwermut	107	—	8	3	1	—	5	13	17	1	2	5	3	12	3	6	24	4
Körperliche Leiden	75	—	3	—	—	2	4	12	14	1	3	2	2	1	—	4	25	2
Nahrungsforgen	4	—	—	—	—	—	—	2	1	—	—	—	—	—	—	—	—	—
Ehel. Zwist, Familienstreit	25	—	1	1	—	—	—	2	7	1	—	1	1	2	1	5	1	2
Furcht vor Strafe	28	—	1	—	—	—	—	8	5	—	1	3	1	6	—	1	—	2
Trunksucht	3	—	—	—	—	—	—	2	2	—	—	—	—	—	—	1	—	—
Bekränktes Ehrgefühl	13	—	1	—	—	—	—	2	—	—	—	1	4	2	2	1	—	—
Lebensüberdruß	14	—	—	—	—	—	—	2	4	—	—	1	—	13	—	—	6	—
Liebeßgram	52	—	2	2	—	—	—	16	1	—	1	10	—	1	1	4	1	—
Sonstige Ursachen	13	—	—	1	—	—	—	1	1	—	—	1	1	5	—	1	2	—
Unbekannt	39	1	—	3	—	1	—	5	6	—	1	5	—	10	—	1	2	4
überhaupt	464	2	20	12	1	8	12	70	78	8	12	30	12	59	8	34	91	17

b) Im Jahre 1914.

Männliche Personen.

Geistes- od. Nervenkrankheit	83	4	—	3	—	13	—	17	1	6	—	7	2	—	13	7	10	—
Schwermut	327	23	—	12	—	34	—	145	5	9	—	17	3	1	29	2	46	1
Körperliche Leiden	193	5	—	2	—	25	1	63	3	18	1	10	3	2	10	—	50	—
Nahrungsforgen	40	—	—	2	—	6	—	16	3	3	—	2	—	2	—	4	—	—
Ehel. Zwist, Familienstreit	30	1	—	—	—	8	—	15	—	2	—	1	—	—	2	—	—	1
Furcht vor Strafe	79	2	—	1	—	9	—	26	2	2	—	12	—	12	2	8	3	—
Trunksucht	33	—	—	1	—	4	—	24	—	—	—	1	—	—	1	—	2	—
Bekränktes Ehrgefühl	16	—	—	—	—	2	—	5	—	—	—	5	—	—	2	—	—	—
Lebensüberdruß	92	—	—	1	—	11	—	40	1	4	—	5	1	—	2	—	26	1
Liebeßgram	34	—	—	2	—	1	—	15	1	—	—	4	4	1	6	—	—	—
Sonstige Ursachen	89	1	—	4	—	16	—	21	—	17	1	6	1	1	10	4	7	—
Unbekannt	170	4	—	17	—	13	—	68	3	2	—	16	4	1	17	3	9	13
überhaupt	1186	40	—	45	—	142	1	455	19	63	2	86	18	8	106	20	162	19

Weibliche Personen.

Geistes- od. Nervenkrankheit	49	—	2	1	—	1	4	2	7	1	2	—	1	—	1	5	18	4
Schwermut	167	3	4	9	—	5	4	36	21	3	3	1	4	12	—	4	52	6
Körperliches Leiden	52	—	—	1	—	—	4	4	10	—	2	—	—	2	—	2	23	4
Nahrungsforgen	4	—	—	—	—	—	—	1	1	—	—	—	—	—	—	—	1	—
Ehel. Zwist, Familienstreit	15	—	—	—	—	—	—	2	1	3	—	1	—	—	—	3	4	—
Furcht vor Strafe	12	—	—	2	—	1	—	2	—	—	—	—	1	3	—	—	3	—
Trunksucht	—	—	—	—	—	—	—	—	—	—	—	—	—	—	—	—	—	—
Bekränktes Ehrgefühl	8	—	—	—	—	—	—	1	—	1	—	—	1	1	1	1	2	—
Lebensüberdruß	19	—	—	—	—	—	—	1	2	2	—	—	—	1	—	—	13	—
Liebeßgram	23	—	—	—	—	1	—	10	3	—	—	1	2	4	1	—	1	—
Sonstige Ursachen	12	—	2	—	—	—	—	1	—	—	1	—	1	4	1	—	1	1
Unbekannt	43	1	1	2	—	1	—	6	3	—	—	—	—	9	1	—	10	9
überhaupt	404	4	9	15	—	9	16	65	50	6	9	2	11	36	5	15	126	24

E. = Erwerbstätige; A. = Angehörige.

Monat	Gesamtzahl	Landwirtschaftl. Beruf				Gewerbliche Berufe				Handel und Verkehr				Kausl. Dienste	Beamte, Militär, freie Berufe		Verursachte Tode	Berufsangehörige
		Selbstständige		Unselbstständige		Selbstständige		Unselbstständige		Selbstständige		Unselbstständige			den Beruf ausübende	A.		
		E.	A.	E.	A.	E.	A.	E.	A.	E.	A.	E.	A.					
1	2	3	4	5	6	7	8	9	10	11	12	13	14	15	16	17	18	19

2. Nach Beruf und Kalendermonaten.

a) Im Jahre 1913.

Männliche Personen.

Januar . . . . .	98	7	—	3	—	6	—	44	—	2	—	10	—	2	10	—	14	—
Februar . . . . .	69	—	—	2	1	1	1	34	—	5	—	6	—	1	10	3	5	—
März . . . . .	114	4	—	1	—	7	—	55	—	6	—	7	—	—	13	1	16	4
April . . . . .	102	4	—	7	—	5	—	40	2	3	—	7	—	—	16	—	17	1
Mai . . . . .	117	3	—	4	—	4	1	56	1	5	1	12	—	—	10	—	16	4
Juni . . . . .	107	—	—	7	—	7	—	57	3	4	—	7	—	—	6	1	13	2
Juli . . . . .	115	3	—	6	—	6	1	51	—	11	—	9	—	—	8	1	17	2
August . . . . .	95	2	—	4	—	6	—	47	1	5	1	4	—	1	7	—	15	2
September . . . . .	119	1	—	4	—	5	—	60	—	9	—	7	—	—	16	—	14	3
Oktober . . . . .	124	5	—	7	—	11	—	63	—	4	—	9	—	—	9	1	13	2
November . . . . .	87	1	—	4	—	3	1	38	—	9	—	9	—	—	13	—	9	—
Dezember . . . . .	74	3	—	—	—	3	—	38	—	8	—	10	—	1	4	—	7	—

Weibliche Personen.

Januar . . . . .	38	—	4	2	—	4	3	8	—	—	—	3	1	7	—	1	4	1
Februar . . . . .	41	1	3	2	—	—	1	8	6	—	—	4	3	2	2	3	6	—
März . . . . .	42	—	—	1	—	—	—	5	7	1	2	4	1	4	2	4	9	2
April . . . . .	38	—	2	1	—	—	—	5	7	—	2	2	—	8	2	1	7	1
Mai . . . . .	45	—	1	1	1	—	—	6	1	1	1	3	1	7	1	3	17	1
Juni . . . . .	34	1	1	1	—	1	2	4	5	—	1	4	1	6	—	2	4	1
Juli . . . . .	30	—	2	2	—	1	1	4	6	—	2	2	2	3	—	2	2	1
August . . . . .	39	—	2	1	—	—	—	9	9	—	—	3	—	7	—	1	5	2
September . . . . .	38	—	2	—	—	1	1	6	8	—	—	1	1	2	—	6	7	3
Oktober . . . . .	41	—	2	—	—	—	—	6	9	—	—	1	1	7	—	1	11	2
November . . . . .	47	—	1	—	—	—	3	8	6	1	2	2	1	3	—	5	14	1
Dezember . . . . .	31	—	—	1	—	—	—	6	6	—	1	1	—	3	1	5	5	2

b) Im Jahre 1914.

Männliche Personen.

Januar . . . . .	80	4	—	3	—	11	—	22	5	—	9	—	1	6	3	15	1	
Februar . . . . .	119	4	—	6	—	12	—	46	3	9	1	10	1	2	11	3	10	1
März . . . . .	127	1	—	8	—	8	—	46	3	6	—	11	5	1	12	2	19	5
April . . . . .	132	2	—	7	—	19	—	59	2	6	—	6	1	—	9	—	20	1
Mai . . . . .	131	2	—	7	—	19	—	58	2	3	—	9	1	2	8	5	15	—
Juni . . . . .	130	5	—	2	—	12	—	65	1	7	—	10	—	1	9	3	14	1
Juli . . . . .	120	9	—	3	—	18	—	32	1	9	1	10	5	—	6	2	21	3
August . . . . .	104	4	—	3	—	9	—	45	2	5	—	5	2	—	12	2	13	2
September . . . . .	64	1	—	2	—	13	—	21	1	3	—	4	1	—	8	—	10	—
Oktober . . . . .	60	3	—	1	—	6	—	20	1	3	—	2	1	—	9	—	11	3
November . . . . .	66	3	—	3	—	7	—	24	3	2	—	6	1	—	9	—	6	2
Dezember . . . . .	53	2	—	—	—	8	1	17	—	5	—	4	—	1	7	—	8	—

Weibliche Personen.

Januar . . . . .	28	—	—	—	—	1	6	5	1	—	—	—	2	1	1	8	3
Februar . . . . .	36	—	—	2	—	1	5	4	—	3	1	1	2	1	4	11	1
März . . . . .	44	—	—	2	—	1	3	9	3	—	—	1	1	4	—	18	2
April . . . . .	37	1	1	2	—	2	2	5	3	—	1	2	5	—	2	11	2
Mai . . . . .	36	1	—	1	—	2	2	5	1	—	1	—	4	1	1	16	1
Juni . . . . .	41	—	2	2	—	1	2	5	6	—	4	—	1	4	2	9	3
Juli . . . . .	38	2	3	1	—	1	1	3	4	1	—	1	3	—	1	16	1
August . . . . .	29	—	1	2	—	1	—	2	4	1	1	—	2	—	1	12	2
September . . . . .	29	—	—	—	—	2	—	6	8	—	—	—	2	—	—	8	1
Oktober . . . . .	32	—	1	—	—	1	9	5	1	—	—	1	1	1	2	9	1
November . . . . .	22	—	1	—	—	1	1	3	2	—	—	1	3	—	1	5	4
Dezember . . . . .	32	—	—	3	—	2	7	5	1	—	—	1	4	1	—	5	3



3. Nach Familienstand und Alter nebst Angabe der Zahl der hinterlassenen Kinder und der Staatsangehörigkeit.

Lfd. Nr.	Familienstand	Männliche Personen								Weibliche Personen								überhaupt <sup>1)</sup>	Zahl d. hinterlassenen Kinder
		unter 15 Jahren	15 bis unt. 30 Jahre	30 bis unt. 60 Jahre	60 bis unt. 80 Jahre	über 80 J. u. darüber	Alter unbekannt	zusammen	unter 15 Jahren	15 bis unt. 30 Jahre	30 bis unt. 60 Jahre	60 bis unt. 80 Jahre	über 80 J. u. darüber	Alter unbekannt	zusammen				
a) Im Jahre 1913.																			
1	Ledig	22	269	84	18	—	—	393	8	152	41	4	—	—	205	598	25		
2	Verheiratet	—	35	458	125	1	—	619	—	19	131	25	—	—	175	794	2 147		
3	Verwitwet	—	3	51	104	6	—	164	—	2	28	43	2	—	75	239	629		
4	Geschieden	—	—	13	4	—	—	17	—	—	4	1	—	—	5	22	34		
5	Unbekannt	—	8	14	6	—	—	28	—	4	—	—	—	—	4	32	—		
	<b>zusammen</b>	<b>22</b>	<b>315</b>	<b>620</b>	<b>257</b>	<b>7</b>	<b>—</b>	<b>1 221</b>	<b>8</b>	<b>177</b>	<b>204</b>	<b>73</b>	<b>2</b>	<b>—</b>	<b>464</b>	<b>1 685</b>	<b>2 835</b>		
b) Im Jahre 1914.																			
1	Ledig	14	268	90	10	—	—	382	4	112	21	—	—	—	137	519	21		
2	Verheiratet	—	30	454	142	1	1	628	1	20	119	22	2	—	164	792	2 073		
3	Verwitwet	—	—	32	91	14	1	138	—	—	36	46	6	—	88	226	530		
4	Geschieden	—	4	13	4	—	—	21	—	—	7	—	—	—	7	28	34		
5	Unbekannt	—	3	9	3	—	2	17	—	4	3	—	—	1	8	25	6		
	<b>zusammen</b>	<b>14</b>	<b>305</b>	<b>598</b>	<b>250</b>	<b>15</b>	<b>4</b>	<b>1 188</b>	<b>5</b>	<b>138</b>	<b>186</b>	<b>68</b>	<b>8</b>	<b>1</b>	<b>404</b>	<b>1 590</b>	<b>2 664</b>		

<sup>1)</sup> Darunter 1913 372, 1914 326 Nichtfachten, und zwar: 1913 292, 1914 268 Reichsdeutsche, 1913 69, 1914 49 Österreicher, 1913 und 1914 je 7 Russen, 1913 je 1 Holländer, Franzose, Italiener und Nordamerikaner, 1914 je 1 Engländer und Franzose.

4. Nach den Beweggründen und dem Tag der Begehung.

Lfd. Nr.	Beweggrund	Zahl der männlichen Personen, die Selbstmord begingen am								zusammen	Zahl der weiblichen Personen, die Selbstmord begingen am								zusammen
		Sonntag	Montag	Dienstag	Mittwoch	Donnerst.	Freitag	Sonntag.	Tag unbet.		Sonntag	Montag	Dienstag	Mittwoch	Donnerst.	Freitag	Sonntag.	Tag unbet.	
a) Im Jahre 1913.																			
1	Geistes- od. Nervenkrankh.	14	16	18	22	26	18	22	4	140	13	11	15	11	12	18	8	3	91
2	Schwermut	29	43	27	40	38	33	35	14	259	10	14	18	16	19	12	17	1	107
3	Körperliches Leiden	14	33	29	42	23	21	26	7	195	4	9	16	15	12	5	14	—	75
4	Nahrungsjorgen	4	3	1	—	1	3	1	2	15	—	—	—	—	—	3	1	—	4
5	Ehel. Zwist, Familienstreit	6	10	8	10	7	5	9	2	57	5	4	2	3	5	2	4	—	25
6	Furcht vor Strafe	8	15	14	12	16	17	16	4	102	2	6	4	1	5	3	4	3	28
7	Trunksucht	7	7	11	4	6	4	4	6	49	—	—	—	1	—	—	1	1	3
8	Gekränktes Ehrgefühl	3	2	3	4	4	5	2	—	23	—	3	2	4	2	2	—	—	13
9	Lebensüberdruß	10	14	12	13	11	9	11	6	86	1	1	2	1	3	1	4	1	14
10	Liebesgram	10	8	9	4	3	9	7	1	51	7	5	1	8	11	5	12	3	52
11	Sonstige Ursachen	12	12	11	16	11	12	9	3	86	1	—	4	2	1	4	1	—	13
12	Unbekannt	18	21	13	21	21	24	15	25	158	4	5	3	4	8	2	6	7	39
	<b>zusammen</b>	<b>185</b>	<b>184</b>	<b>156</b>	<b>188</b>	<b>167</b>	<b>160</b>	<b>157</b>	<b>74</b>	<b>1 221</b>	<b>47</b>	<b>55</b>	<b>68</b>	<b>64</b>	<b>80</b>	<b>57</b>	<b>74</b>	<b>19</b>	<b>464</b>
b) Im Jahre 1914.																			
1	Geistes- od. Nervenkrankh.	9	17	10	7	12	12	12	4	83	10	8	8	3	7	5	8	—	49
2	Schwermut	44	58	48	54	35	53	26	9	327	13	40	30	18	24	16	19	7	167
3	Körperliches Leiden	27	29	25	23	30	27	30	2	193	6	10	8	6	7	7	7	1	52
4	Nahrungsjorgen	10	7	2	6	3	3	6	3	40	1	—	1	—	1	—	—	—	4
5	Ehel. Zwist, Familienstreit	4	3	3	3	4	5	7	1	30	5	2	3	2	1	—	2	—	15
6	Furcht vor Strafe	10	8	4	12	20	14	8	3	79	1	1	3	1	3	1	1	1	12
7	Trunksucht	7	10	1	2	5	2	6	—	33	—	—	—	—	—	—	—	—	—
8	Gekränktes Ehrgefühl	1	4	4	1	1	4	1	—	16	—	1	—	—	3	1	2	1	8
9	Lebensüberdruß	5	17	15	8	18	15	12	2	92	3	3	1	4	3	2	2	1	19
10	Liebesgram	5	5	3	7	5	6	3	—	34	5	3	6	2	3	3	1	—	23
11	Sonstige Ursachen	7	14	22	10	12	11	11	1	88	—	3	1	1	2	1	4	—	12
12	Unbekannt	20	20	25	19	24	20	20	23	171	5	5	7	6	5	1	5	9	43
	<b>zusammen</b>	<b>149</b>	<b>192</b>	<b>162</b>	<b>152</b>	<b>169</b>	<b>172</b>	<b>142</b>	<b>48</b>	<b>1 186</b>	<b>49</b>	<b>76</b>	<b>68</b>	<b>48</b>	<b>59</b>	<b>38</b>	<b>51</b>	<b>20</b>	<b>404</b>

5. Nach den Beweggründen und dem Alter.

Laufende Nr.	Beweggründe	Männliche Personen								Weibliche Personen								überhaupt
		unter 15 Jahren	15 bis unt. 30 Jahre	30 bis unt. 60 Jahre	60 bis unt. 80 Jahre	80 Jahre u. darüber	älter unbet.	zusammen	unter 15 Jahren	15 bis unt. 30 Jahre	30 bis unt. 60 Jahre	60 bis unt. 80 Jahre	80 Jahre u. darüber	älter unbet.	zusammen			
a) Im Jahre 1913.																		
1	Geistes- od. Nervenkrankh.	2	23	89	25	1	—	140	1	14	61	14	1	—	91	231		
2	Schwermut	1	49	142	64	3	—	259	2	31	58	16	—	—	107	366		
3	Körperliches Leiden <sup>1)</sup>	—	24	97	72	2	—	195	—	8	42	24	1	—	75	270		
4	Nahrungsforgen	—	3	9	3	—	—	15	—	2	1	1	—	—	4	19		
5	Ehel. Zwist, Familienstreit	—	19	32	6	—	—	57	—	14	10	1	—	—	25	82		
6	Furcht vor Strafe	6	40	50	6	—	—	102	4	16	5	3	—	—	28	130		
7	Trunksucht	—	3	36	10	—	—	49	—	3	—	—	—	—	3	52		
8	Gefränktes Ehrgefühl	4	12	6	1	—	—	23	1	8	4	—	—	—	13	36		
9	Lebensüberdruß	—	8	36	41	1	—	86	—	4	2	8	—	—	14	100		
10	Liebesgram	—	44	5	2	—	—	51	—	45	7	—	—	—	52	103		
11	Sonstige Ursachen	1	29	47	9	—	—	86	—	5	7	1	—	—	13	99		
12	Unbekannt	8	61	71	18	—	—	158	—	30	4	5	—	—	39	197		
	zusammen	22	315	620	257	7	—	1221	8	177	204	78	2	—	464	1685		
b) Im Jahre 1914.																		
1	Geistes- od. Nervenkrankh.	—	18	50	14	1	—	83	—	4	34	10	1	—	49	132		
2	Schwermut	3	70	175	75	3	1	327	3	54	87	21	2	—	167	494		
3	Körperliches Leiden <sup>1)</sup>	—	22	93	72	6	—	193	—	9	23	18	2	—	52	245		
4	Nahrungsforgen	—	8	25	7	—	—	40	—	—	1	3	—	—	4	44		
5	Ehel. Zwist, Familienstreit	—	6	23	1	—	—	30	—	6	8	1	—	—	15	45		
6	Furcht vor Strafe	7	31	31	10	—	—	79	1	7	3	1	—	—	12	91		
7	Trunksucht	—	3	26	4	—	—	33	—	—	—	—	—	—	3	33		
8	Gefränktes Ehrgefühl	1	13	2	—	—	—	16	—	6	—	2	—	—	8	24		
9	Lebensüberdruß	1	11	42	33	5	—	92	—	2	7	7	3	—	19	111		
10	Liebesgram	—	29	5	—	—	—	34	—	20	3	—	—	—	23	57		
11	Sonstige Ursachen	1	26	50	12	—	—	89	—	6	5	1	—	—	12	101		
12	Unbekannt	1	68	76	22	1	2	170	1	22	15	4	—	—	43	213		
	zusammen	14	305	598	250	16	3	1186	5	136	186	68	8	—	1404	1590		

<sup>1)</sup> Darunter 1913 8 männl. und 5 weibl. an Krebs und 4 männl. und 1 weibl. an Augenleiden Erkrankte, 1914 8 männl. und 1 weibl. an Augenleiden Erkrankte. <sup>2)</sup> Davon erhängten sich 1913 1 8jähriger, 1 9jähriger, 2 10jährige, 1 11jähriger, 4 12jährige, 4 13jährige und 6 14jährige; 2 11jährige und 1 14jähriger ertränkten sich; 1914 erhängten sich 1 11jähriger, 4 12jährige und 8 14jährige; 2 12jährige und 8 14jährige ertränkten sich; 1 12jähriger ließ sich vom Zug überfahren. <sup>3)</sup> Davon erhängten sich 1913 2 11jährige, 1 18jähriger, 1 11jähriger, 1 18jähriger, 1 14jähriger ertränkten sich; 1 14jähriger ließ sich vom Zug überfahren und 1 12jähriger stürzte sich aus dem Fenster; 1914 erhängten sich 2 14jährige; 1 12jähriger und 1 14jähriger ertränkten sich und 1 12jähriger ließ sich vom Zug überfahren.

6. Nach dem Ort und der Tageszeit der Begehung.

Ort des Ablebens	Männl. Pers.				Weibl. Pers.				zusammen
	früh 6 bis abds. 6 Uhr	abds. 6 bis früh 6 Uhr	Stunde unbekannt	zusammen	früh 6 bis abds. 6 Uhr	abds. 6 bis früh 6 Uhr	Stunde unbekannt	zusammen	
a) Im Jahre 1913.									
Im Freien: a) zu Lande . . .	124	121	82	17	21	5	370		
b) im Wasser . . .	48	53	43	38	73	33	288		
In umschlossenen Räumen . . .	427	295	27	157	104	16	1026		
In oder auf Fahrzeugen . . .	—	—	1	—	—	—	1		
darunter in Eisenbahnwagen	—	—	—	—	—	—	—		
zusammen	599	469	153	212	198	54	1685		
b) Im Jahre 1914.									
Im Freien: a) zu Lande . . .	119	130	73	14	19	13	368		
b) im Wasser . . .	40	39	61	37	43	33	253		
In umschlossenen Räumen . . .	412	264	44	124	98	21	963		
In oder auf Fahrzeugen . . .	1	3	—	1	1	—	6		
darunter in Eisenbahnwagen	—	1	—	1	1	—	3		
zusammen	572	436	178	176	161	67	1590		

7. Nach dem Glaubensbekenntnis.

Bekenntnis	männlich		weiblich		zusammen	
	männlich	weiblich	männlich	weiblich	zusammen	Selbstmörder
a) Im Jahre 1913.						
Evang. = lutherisch . . .	1087	417	1504			
Evang. = reformiert . . .	5	1	6			
Römisch = katholisch . . .	87	33	120			
Anderer Christen . . .	3	2	5			
Israelitisch . . .	5	3	8			
Dissidentisch . . .	2	—	2			
Konfessionslos . . .	—	—	—			
Unbekannt . . .	32	8	40			
zusammen	1221	464	1685			
b) Im Jahre 1914.						
Evang. = lutherisch . . .	1075	376	1451			
Evang. = reformiert . . .	6	2	8			
Römisch = katholisch . . .	63	19	82			
Anderer Christen . . .	4	1	5			
Israelitisch . . .	11	—	11			
Dissidentisch . . .	2	—	2			
Konfessionslos . . .	—	—	—			
Unbekannt . . .	25	6	31			
zusammen	1186	404	1590			

8. Nach der Art und der Tageszeit der Begehung.

Laufende Nummer	Art des Selbstmords	Zahl der Personen, die Selbstmord begingen in der Zeit											
		von 6 Uhr früh bis abends				von 6 Uhr abends bis früh				unbekannt			
		männliche Personen				weibliche Personen				Personen überhaupt			
		von 6 Uhr früh bis abends	von 6 Uhr abends bis früh	unbekannt	zusammen	von 6 Uhr früh bis abends	von 6 Uhr abends bis früh	unbekannt	zusammen	von 6 Uhr früh bis abends	von 6 Uhr abends bis früh	unbekannt	zusammen
a) Im Jahre 1913.													
1	Erhängen <sup>1)</sup>	357	244	82	683	108	60	8	176	465	304	90	859
2	Ertränken <sup>2)</sup>	48	53	44	145	38	73	40	151	86	126	84	296
3	Ersticken <sup>3)</sup>	122	88	20	230	6	7	2	15	128	95	22	245
4	Bergiften <sup>4)</sup>	44	41	3	88	36	37	4	77	80	78	7	165
5	Durchschneid. d. Halses usw.	5	6	2	13	5	3	—	8	10	9	2	21
6	Herabstürzen <sup>5)</sup>	12	6	—	18	13	9	—	22	25	15	—	40
7	Überfahrenlassen	10	30	—	40	4	8	—	12	14	38	—	52
8	Sonst. u. unbekannte Arten	1	1	2	4	2	1	—	3	3	2	2	7
	zusammen	599	469	153	1221	212	198	54	464	811	667	207	1685
b) Im Jahre 1914.													
1	Erhängen <sup>1)</sup>	342	228	93	663	95	64	19	178	437	292	112	841
2	Ertränken <sup>2)</sup>	41	41	60	142	38	42	33	113	79	83	93	255
3	Ersticken <sup>3)</sup>	114	79	11	204	10	6	1	17	124	85	12	221
4	Bergiften <sup>4)</sup>	34	34	9	77	20	31	12	63	54	65	21	140
5	Durchschneiden d. Halses usw.	6	6	1	13	3	3	—	6	9	9	1	19
6	Herabstürzen	13	12	—	25	7	6	—	13	20	18	—	38
7	Überfahrenlassen	17	28	4	49	1	8	1	10	18	36	5	59
8	Sonst. u. unbekannte Arten	5	5	3	13	2	1	1	4	7	6	4	17
	zusammen	572	433	181	1186	176	161	67	404	748	594	248	1590

Anmerkung <sup>1), 2), 3), 4)</sup> und <sup>5)</sup> siehe Seite 70.

9. Nach der Art der Begehung und der Zeit des Eintritts des Todes.

Laufende Nummer	Art des Selbstmords	Zahl der Personen, bei denen der Tod eintrat																					
		sofort				innerhalb des 1. Tages				innerhalb des 1. Tages													
		am 2. bis 7. Tage				in der 2. bis 4. Woche				nach Ablauf der 4. Woche													
		unbekannt wann				unbekannt wann				unbekannt wann													
												männliche Personen				weibliche Personen				Personen überhaupt			
a) Im Jahre 1913.																							
1	Erhängen	655	1	1	—	26	683	171	4	—	—	1	176	826	5	1	—	27	859				
2	Ertränken	139	2	—	—	4	145	148	2	1	—	—	151	287	4	1	—	4	296				
3	Ersticken	179	32	14	1	4	230	11	3	1	—	—	15	190	35	15	1	4	245				
4	Bergiften	50	24	4	2	2	88	34	22	11	2	1	7	77	84	46	15	4	13	165			
5	Durchschneid. des Halses usw.	10	1	—	—	1	13	4	3	—	—	—	8	14	4	—	—	1	21				
6	Herabstürzen	11	7	—	—	—	18	12	9	—	—	—	22	23	16	—	—	1	40				
7	Überfahrenlassen	39	1	—	—	—	40	12	9	—	—	—	12	51	1	—	—	—	52				
8	Sonstige u. unbekannte Arten	1	1	1	—	—	4	2	1	—	—	—	3	3	2	1	—	1	7				
	zusammen	1084	69	20	4	42	1221	394	44	13	3	2	8	464	1478	113	33	7	4	50	1685		
b) Im Jahre 1914.																							
1	Erhängen	648	12	1	—	2	663	172	6	—	—	—	178	820	18	1	—	2	841				
2	Ertränken	141	1	—	—	—	142	110	1	—	—	—	113	251	2	—	—	2	255				
3	Ersticken	169	32	2	—	—	204	13	4	—	—	—	17	182	36	2	—	1	221				
4	Bergiften	60	15	2	—	—	77	44	13	3	3	—	63	104	28	5	3	—	140				
5	Durchschneid. des Halses usw.	10	2	1	—	—	13	4	1	1	—	—	6	14	3	2	—	—	19				
6	Herabstürzen	17	5	3	—	—	25	7	6	—	—	—	13	24	11	3	—	—	38				
7	Überfahrenlassen	49	1	—	—	—	49	8	2	—	—	—	10	57	2	—	—	—	59				
8	Sonstige u. unbekannte Arten	9	4	—	—	—	13	3	1	—	—	—	4	12	5	—	—	—	17				
	zusammen	1103	71	9	—	3	1186	361	34	4	3	2	404	1464	105	13	3	5	1590				

10. Die Selbstmorde<sup>1)</sup> von 1905 bis 1914 nach Art und Größe der Gemeinden und nach dem Geschlecht der Selbstmörder.

Jahr	Zahl der Selbstmorde									Unter 100 Selbstmördern waren weibliche
	im Königreich			in den Städten mit				in den übrigen Gemeinden		
	m.	w.	zuf.	über 50 000 Einwohner		bis 50 000 Einwohner		m.	w.	
1	2	3	4	5	6	7	8	9	10	11
1905	1 116	367	1 483	373	123	137	49	606	195	24,75
1906	1 107	348	1 455	348	119	180	39	579	190	23,92
1907	1 000	361	1 361	340	129	133	43	527	189	26,52
1908	1 102	364	1 466	374	138	137	44	591	182	24,83
1909	1 163	358	1 521	397	128	160	56	606	174	24,83
1910	1 187	386	1 573	430	132	238	80	519	174	24,54
1911	1 114	410	1 524	409	153	214	106	491	151	26,90
1912	1 169	408	1 577	374	172	242	77	553	159	25,87
1913	1 221	464	1 685	450	193	255	88	516	183	27,54
1914	1 186	404	1 590	382	153	263	77	541	174	25,41
zusammen	11 365	3 870	15 235	3 877	1 440	1 959	659	5 529	1 771	25,40
also jährlich auf 100 000 Lebende des betreffenden Geschlechts <sup>2)</sup>	48,90	15,59	31,70	49,81	17,09	38,39	12,30	53,41	16,03	—

<sup>1)</sup> Nach den Polizeianzeigen. <sup>2)</sup> Auf Grund der Einwohnerzahlen nach der Volkszählung von 1910.

C. Tötung durch fremde Hand.

Fälle von fahrlässiger Tötung sind den Unfällen (siehe unter A) zugerechnet. Die Kindes-tötungen sind in zweifelhaften Fällen nur in der folgenden Übersicht D enthalten.

Städte. Nr.	Freischarmannschaft	Kinder von 1 bis unter 15 Jahren			über 15 Jahre alte Personen			überhaupt		
		männlich	weiblich	zuf.	männlich	weiblich	zuf.	männlich	weiblich	zuf.
1	2	3	4	5	6	7	8	9	10	11

a) Im Jahre 1913.

1	Bautzen	—	—	—	—	1	1	—	1	1
2	Chemnitz	2	1	3	2	2	4	4	3	7
3	Dresden	7	3	10	2	4	6	9	7	16
4	Leipzig	3	4	7	2	4	6	5	8	13
5	Zwickau	2	1	3	1	2	3	3	3	6
	<b>Königreich</b>	<b>14</b>	<b>9</b>	<b>23</b>	<b>7</b>	<b>13</b>	<b>20</b>	<b>21</b>	<b>22</b>	<b>43</b>

<sup>1)</sup> Darunter 6 männliche und 2 weibliche Neugeborene.

b) Im Jahre 1914.

1	Bautzen	1	2	3	—	—	—	1	2	3
2	Chemnitz	8	8	16	—	1	1	8	9	17
3	Dresden	7	5	12	1	10	11	8	15	23
4	Leipzig	2	6	8	2	5	7	4	11	15
5	Zwickau	2	3	5	2	—	—	4	3	7
	<b>Königreich</b>	<b>20</b>	<b>24</b>	<b>44</b>	<b>5</b>	<b>16</b>	<b>21</b>	<b>25</b>	<b>40</b>	<b>65</b>

<sup>1)</sup> Darunter 6 männliche und 11 weibliche Neugeborene.

Anmerkungen zu Übersicht 8 Seite 69:

<sup>1)</sup> 1913 hatten sich 8 männl. und 1 weibl. Selbstmörder vor dem Erhängen Schußverletzungen, 3 männl. und 1 weibl. Schnittwunden beigebracht, 1 weibl. vorher Gift genommen. 1914 hatten sich 4 männl. vor dem Erhängen Schußverletzungen, 1 männl. und 1 weibl. Schnittwunden beigebracht, 1 männl. hatte vorher Feuer angelegt.

<sup>2)</sup> 1913 hatten sich 4 männl. vor dem Erhängen Schußverletzungen, 1 männl. Schnittwunden beigebracht, 1 männl. hatte erst den Versuch des Erhängens, 1 männl. außer dem Versuch des Erhängens sich auch noch Schnittwunden beigebracht. 1914 hatte sich ein männl. Schußverletzungen beigebracht.

<sup>3)</sup> 1 weibl. hatte sich vor dem Erhängen Schnittwunden beigebracht, 1 weibl. hatte vorher Gift genommen.

<sup>4)</sup> 1913 vergifteten sich 23 männl. und 32 weibl. mit Leuchtgas, 1 männl. mit Karbolsäure, 2 männl. und 6 weibl. mit Bitterkleezalg, 8 männl. mit Lysof., 1 männl. und 1 weibl. mit Salzsäure, 1 männl. und 1 weibl. mit Arsenik, 9 männl. und 1 weibl. mit Zyanalkali, 1 männl. mit Schwefelsäure, 1 männl. und 1 weibl. mit Nocyphium, 1 männl. und 1 weibl. mit Phosphor, 1 männl. und 2 weibl. mit Sublimat. 1914 vergifteten sich 32 männl. und 26 weibl. mit Leuchtgas, 6 männl. mit Zyanalkali, 2 männl. und 1 weibl. mit Veronal, 4 männl. mit Nocyphium, 1 männl. mit Kohlenoxydgas, 2 weibl. mit Singsseufz, 2 männl. und 4 weibl. mit Lysof., 2 männl. und 1 weibl. mit Salzsäure, 1 weibl. mit Sublimat, 1 männl. mit Kofain, 1 männl. und 3 weibl. mit Bitterkleezalg, 1 weibl. mit Bitterkleezalg und Einatmen von Leuchtgas.

<sup>5)</sup> 1913 brachte sich 1 männl. vor dem Herabstürzen Schußverletzung, 1 männl. Schnittwunden bei.

D. Todesfälle durch äußere Einwirkung, deren Umstände zweifelhaft waren.

Kreis- hauptmann- schaft	Aufzindung von Leichen neugeborener Kinder							Andere Fälle									
	Unfall wahr- (sicherlich)	Tötung wahr- scheinlich		zweifelsh. ob Unfall oder Tötung		zweifelsh. ob Folge- burt, Un- fall oder Tötung		überhaupt	Selbst- mord ob. Unfall	Selbst- mord oder Tötung b. fremde Hand		Unfall ob. Tötung durch fremde Hand		Krankheit, Unfall oder Selbstmord		Selbst- mord, Un- fall ob. Tö- tung durch fremde Hand	überhaupt
		m.	w.	m.	w.	m.	w.			m.	w.	m.	w.	m.	w.		

a) Im Jahre 1913.

Baugen . . . . .	—	—	—	—	—	—	—	3	1	—	1	—	—	—	—	—	—	6
Chemnitz . . . . .	—	—	—	2	1	1	—	4	3	2	—	1	—	—	—	—	—	6
Dresden . . . . .	—	—	—	1	1	—	1	3	18	9	—	—	1	2	—	—	—	30
Leipzig . . . . .	—	—	—	1	1	3	—	5	8	1	—	—	—	—	2	—	—	12
Zwickau . . . . .	—	—	—	4	—	—	1	5	2	—	1	—	—	—	—	—	—	3
<b>Königreich</b>	<b>—</b>	<b>—</b>	<b>—</b>	<b>8</b>	<b>3</b>	<b>4</b>	<b>2</b>	<b>17</b>	<b>34</b>	<b>13</b>	<b>1</b>	<b>1</b>	<b>2</b>	<b>2</b>	<b>2</b>	<b>2</b>	<b>—</b>	<b>57</b>

b) Im Jahre 1914.

Baugen . . . . .	—	—	—	—	—	—	—	—	2	—	—	—	—	—	—	—	—	2
Chemnitz . . . . .	—	—	—	—	—	—	—	—	13	6	1	—	—	—	1	—	—	3
Dresden . . . . .	—	1	1	4	2	1	1	10	2	3	3	3	—	—	—	1	—	21
Leipzig . . . . .	—	2	—	1	2	—	—	5	3	3	3	—	—	—	—	—	—	9
Zwickau . . . . .	—	—	2	2	—	1	—	5	1	—	—	—	—	—	—	—	—	1
<b>Königreich</b>	<b>—</b>	<b>3</b>	<b>3</b>	<b>7</b>	<b>4</b>	<b>2</b>	<b>1</b>	<b>20</b>	<b>21</b>	<b>9</b>	<b>4</b>	<b>—</b>	<b>—</b>	<b>—</b>	<b>1</b>	<b>1</b>	<b>—</b>	<b>36</b>

1) Ohne die Sturzgeburten, welche zu den Unfällen (s. über: A 1, Seite 68) unter „Gestürzt auf sonstige Weise“ gerechnet werden.

E. Ortliche Verteilung der Selbstmorde und tödlichen Verunglückungen.

1. Nach Kreis-**hau**ptmannschaften.

Sbe. Nr.	Kreis- hauptmannschaft	Selbstmörder im Alter von							Tödliche Verunglückungen von Personen im Alter von						
		bis 15 Jahren		über 15 Jahren		überhaupt			bis 15 Jahren		über 15 Jahren		überhaupt		
		m.	w.	m.	w.	m.	w.	zus.	m.	w.	m.	w.	m.	w.	zus.

a) Im Jahre 1913.

1	Baugen . . . . .	4	—	96	26	100	26	126	13	9	39	6	52	15	67
2	Chemnitz . . . . .	3	2	198	70	201	72	273	55	26	90	20	145	46	191
	darunter Stadt Chemnitz . . . . .	1	—	75	34	76	34	110	21	14	25	11	46	25	71
3	Dresden . . . . .	5	2	359	154	364	166	520	55	21	136	29	191	50	241
	darunter Stadt Dresden . . . . .	3	1	145	63	148	64	212	16	12	58	19	74	31	105
4	Leipzig . . . . .	6	2	324	142	330	144	474	48	19	130	29	178	48	226
	darunter Stadt Leipzig . . . . .	3	—	175	70	178	70	248	20	12	51	20	71	32	103
5	Zwickau . . . . .	4	2	222	64	226	66	292	25	26	110	14	125	40	175
	darunter Stadt Blauen . . . . .	1	—	34	19	35	19	54	3	5	12	2	15	7	22
	„ „ Zwickau . . . . .	1	1	12	5	13	6	19	1	6	19	3	20	9	29
	<b>Königreich</b>	<b>22</b>	<b>8</b>	<b>1 199</b>	<b>456</b>	<b>1 221</b>	<b>464</b>	<b>1 685</b>	<b>196</b>	<b>101</b>	<b>505</b>	<b>98</b>	<b>701</b>	<b>199</b>	<b>900</b>

b) Im Jahre 1914.

1	Baugen . . . . .	1	—	104	31	105	31	136	26	8	51	3	77	11	88
2	Chemnitz . . . . .	3	1	178	51	181	52	233	43	15	90	11	133	26	159
	darunter Stadt Chemnitz . . . . .	—	—	50	25	50	25	75	15	5	38	7	53	12	65
3	Dresden . . . . .	5	1	375	139	380	140	520	66	20	150	34	216	54	270
	darunter Stadt Dresden . . . . .	—	—	136	46	136	46	182	24	10	49	23	73	33	106
4	Leipzig . . . . .	—	2	314	126	314	128	442	64	29	135	27	199	56	255
	darunter Stadt Leipzig . . . . .	—	1	144	67	144	68	212	27	23	67	21	94	44	138
5	Zwickau . . . . .	5	1	201	52	206	53	259	38	17	80	15	118	32	150
	darunter Stadt Blauen . . . . .	1	1	31	10	32	11	43	9	4	10	5	19	9	28
	„ „ Zwickau . . . . .	—	—	21	3	21	3	24	3	3	16	3	19	6	25
	<b>Königreich</b>	<b>14</b>	<b>5</b>	<b>1 172</b>	<b>399</b>	<b>1 186</b>	<b>404</b>	<b>1 590</b>	<b>237</b>	<b>89</b>	<b>506</b>	<b>90</b>	<b>743</b>	<b>179</b>	<b>922</b>

Nach E.: Ortliche Verteilung der Selbstmorde und tödlichen Verunglückungen.

2. Nach Art und Größe der Gemeinden.

Sbe. Nr.	Größenklassen der Gemeinden nach der Volks- zählung von 1910	Selbstmörder im Alter von							Tödliche Verunglückungen von Personen im Alter von						
		bis 15 Jahren		über 15 Jahren		überhaupt			bis 15 Jahren		über 15 Jahren		überhaupt		
		m.	w.	m.	w.	m.	w.	zus.	m.	w.	m.	w.	m.	w.	zus.
1	2	3	4	5	6	7	8	9	10	11	12	13	14	15	16

a) Im Jahre 1913.

1	Städte mit über 50 000 Einwohnern	9	2	441	191	450	193	643	61	49	165	55	226	104	330
2	" " 25 000 bis 50 000 Einw.	—	2	63	19	63	21	84	7	4	21	3	28	7	35
3	" " 8 000 " 25 000 "	3	1	109	36	112	37	149	12	2	33	4	45	6	51
4	" " unter 8 000 Einwohnern	3	—	77	30	80	30	110	14	6	32	5	46	11	57
5	Landgemeinden von 8 000 u. mehr Einw.	1	—	36	12	37	12	49	6	1	19	2	25	3	28
6	" " unter 8 000 Einwohnern	6	3	473	168	479	171	650	96	39	235	29	331	68	399
	zusammen	22	8	1 199	456	1 221	464	1 685	196	101	505	98	701	199	900

b) Im Jahre 1914.

1	Städte mit über 50 000 Einwohnern	1	2	381	151	382	153	535	66	38	154	51	220	89	309
2	" " 25 000 bis 50 000 Einw.	1	—	81	22	82	22	104	17	11	48	15	65	24	89
3	" " 8 000 " 25 000 "	2	—	97	31	99	31	130	12	—	23	3	35	3	38
4	" " unter 8 000 Einwohnern	—	—	82	24	82	24	106	24	4	27	3	51	7	58
5	Landgemeinden von 8 000 u. mehr Einw.	—	—	33	10	33	10	43	4	1	11	4	15	5	20
6	" " unter 8 000 Einwohnern	10	3	495	161	508	164	672	114	35	243	16	357	51	408
	zusammen	14	5	1 172	399	1 186	404	1 590	237	89	506	90	743	179	922

12. Die Selbstmorde im Jahre 1915.

(Vorläufige Zusammenstellung.)

Sbe. Nr.	Kreis- hau- ptmannschaft St. = Stadt	männ- lich	weib- lich	zu- sam- men	Sbe. Nr.	Kreis- hau- ptmannschaft St. = Stadt	männ- lich	weib- lich	zu- sam- men
	darunter St. Bauzen	10	3	13		darunter St. Leipzig	114	76	190
	" " Bittau	6	6	12	5	Zwickau . . . . .	143	69	212
2	Chemnitz . . . . .	147	67	214		darunter St. Plauen	21	11	32
	darunter St. Chemnitz	47	24	71		" " Zwickau	13	11	24
3	Dresden . . . . .	219	150	369		Königreich	800	455	1 255
	darunter St. Dresden	87	66	153					
	" " Freiberg	6	5	11					
	" " Meißen	9	7	16					

## 1. Der Bergwerksbetrieb.

(„Jahrbücher f. d. Berg- u. Hüttenwesen im Königreich Sachsen“ u. Mitteilungen des Kgl. Bergamtes Freiberg.)

### A. Zahl der Bergwerksbetriebe u. deren durchschnittl. tägliche Belegschaft.

Jahr	Erzbergbau			Steinfolienbergbau			Braunfolienbergbau			Gesamtheit der Belegschaft			Zu er- nähren- de Kinge- hörige
	Gruben	Beamte	Arbeiter	Werke	Beamte	Arbeiter	Werke	Beamte	Arbeiter	Beamte	Arbeiter	zusamm.	
1	2	3	4	5	6	7	8	9	10	11	12	13	14
1910	138	167	1 774	23	951	26 667	87	402	5 374	1 520	33 815	35 335	80 300
1911	137	159	1 463	23	970	26 107	85	424	5 483	1 553	33 053	34 606	79 700
1912	147	144	1 354	22	987	24 917	88	429	6 172	1 560	32 443	34 003	77 800
1913	156	122	1 202	22	986	26 007	77	459	6 768	1 567	33 977	35 544	80 400
1914	156	93	877	21	923	24 648	71	426	5 962	1 442	31 487	32 929	61 716
1915	153	88	739	21	818	19 753	68	344	4 954	1 250	25 446	26 696	50 089

### B. Das Ausbringen bei dem Bergbau.

Jahr	Ausbringen (in 1000 t)					Geldwert (in 1000 M)					Durchschnittliche Jahreserzeugung auf 1 Mann (ohne Beamte) <sup>1)</sup>							
	Erz- bergbau	Stein- folien- bergbau	Braun- folien- bergbau	Ar- sammen	Erz- bergbau	Stein- folien- bergbau	Braun- folien- bergbau	Ar- sammen	Erz- bergbau		Steinfolien- bergbau		Braunfolien- bergbau		Bergbau überhaupt			
									t	M	t	M	t	M	t	M		
1	2	3	4	5	6	7	8	9	10	11	12	13	14	15	16	17		
1910	16	4 999	3 624	8 639	1 438	65 474	9 576	76 488	9	811	187	2 455	674	1 782	255	2 262		
1911	15	5 056	4 325	9 396	1 318	65 587	10 993	77 898	10	901	194	2 512	789	2 005	284	2 357		
1912	12	5 066	5 335	10 413	1 407	67 163	13 576	82 146	9	1 039	203	2 695	864	2 200	321	2 532		
1913	12	5 445	6 310	11 767	1 211	73 386	15 524	90 121	10	1 007	209	2 822	932	2 294	346	2 652		
1914	8	4 742	6 262	11 012	1 164	64 461	14 903	80 528	9	1 327	192	2 615	1 050	2 500	350	2 558		
1915	7	4 206	6 658	10 871	1 974	62 213	15 270	79 457	9	2 671	213	3 150	1 344	3 082	427	3 123		

### C. Die Gruben im Erzbergbau im besonderen.

Jahr	Gruben außer Betrieb		Gruben in Betrieb ohne Ausbringen		Gruben in Ausbringen ohne Über- schußverteilung <sup>2)</sup>		Gruben in Ausbringen und Über- schußverteilung <sup>2)</sup>		Neblich dem Wasser- laufe als Ställen und Föhlen dienende Gruben		zusammen	
	Bahl	Beleg- schaft	Bahl	Beleg- schaft	Bahl	Beleg- schaft	Bahl	Beleg- schaft	Bahl	Beleg- schaft	Gruben	Beleg- schaft
	1	2	3	4	5	6	7	8	9	10	11	12
1910	97	1	10	197	18	1 660	1	42	12	41	138	1 941
1911	100	—	12	195	14	1 287	2	103	9	37	137	1 622
1912	111	—	8	72	18	1 282	2	104	8	40	147	1 498
1913	124	—	7	124	16	1 094	1	41	8	65	156	1 324
1914	127	1	3	14	16	758	2	118	8	79	156	970
1915	122	5	4	18	19	763	.	.	8	41	153	827

### D. Das Ausbringen beim Erzbergbau im besonderen.<sup>3)</sup>

Jahr	Reiche Silbererze u. silberhaltige Arsen-, Blei-, Kupfer-, Zinn- u. Schwefelerze, auch Bleiglanz	Arsen-, Schwefel- und Kupfererze	Zinn- blende	Wismut-, Kobalt- und Nickel- erze	Wolfs- ram	Eisen- erze	Zinn- erz und wolfs- ram- haltige Zinn- erze	Schwer- spat	Fluß- spat	Quarz, Bismut-, Nobils- dänglers, Uranerze	Mangan- erze, Eisenerde, Feldspat, u. sw.
1	2	3	4	5	6	7	8	9	10	11	12

#### 1. Nach der Menge (in t).

1910	6 755,5	3 727,8	115,9	257,7	94,6	2 037,8	124,7	207,0	2 930,0	1,4	56,0
1911	4 765,4	4 112,1	—	221,7	81,2	2 044,9	116,0	170,9	3 062,0	0,8	144,0
1912	4 243,2	2 142,7	157,4	220,4	101,4	2 335,1	210,4	47,3	2 885,0	14,0	65,8
1913	3 409,7	1 612,2	25,4	217,0	96,2	2 852,1	173,0	134,1	3 260,0	5,1	21,1
1914	1 331,9	485,2	31,4	218,8	107,9	2 052,8	174,8	64,2	3 725,0	2,5	47,6
1915	1 142,5	90,0	173,6	196,4	79,2	2 044,4	175,3	—	3 045,0	1,4	20,5

1) Schülfe auf die Arbeitsleistung und ihren Wert im Verhältnis zum Arbeitslohn können aus diesen Zahlen, die durch Teilung des Ausbringens durch die Zahl der Arbeiter ermittelt worden sind, nicht gezogen werden, da die Fördermenge von verschiedenen Betriebsvorgängen abhängig ist, die bei einer allgemeinen Statistik nicht in Rechnung gestellt werden können. 2) Von 1915 ab ist eine genaue Trennung der Gruben in solche ohne und mit Überschußverteilung nicht mehr möglich. 3) Für Schaufüssen, Wäschband, Fadenleine usw. wird das Gewicht nicht ermittelt.

Nach D: Das Ausbringen beim Erzbergbau im besonderen.

Jahr	Reiche Silber- erge u. silber- haltige Arsen-, Blei-, Kupfer-, Zinn- und Schwefelerze, auch Bleiglanz	Arsen-, Schwefel- und Kupfer- erze	Zinn- erze	Mis- ch- erze	Wolfs- erze	Eisen- erze	Zinn- erze	Spies- erze	Fluß- erze	Quarz-, Blimmer-, Molib- dän-, Uranerze	Mangan- erze, Eisenerde, Farben- erde usw.	Schau- erze, Blei- erze, Halb- erze usw.
	1	2	3	4	5	6	7	8	9	10	11	12
2. Nach dem Werte (in M.).												
1910	572 986	41 338	3 148	425 452	219 358	16 373	94 620	2 814	21 113	644	1 828	38 274
1911	489 323	39 930	—	396 008	164 617	17 099	148 291	2 393	22 218	373	1 473	35 885
1912	442 925	17 664	7 972	363 893	187 069	36 885	259 706	662	25 966	8 494	2 328	53 078
1913	357 724	12 728	1 188	302 154	202 940	43 615	195 507	1 878	33 252	4 850	2 782	52 096
1914	249 607	4 860	1 967	389 451	220 162	30 983	191 117	899	36 514	14 720	2 432	21 022
1915	129 722	270	6 110	415 120	750 993	31 533	466 227	—	31 950	11 316	1 972	128 797

2. Verarbeitung von Kohlen zu Koks, Bricketts und Braunkohlziegeln.  
(„Jahrbücher für das Berg- und Hüttenwesen im Königreich Sachsen.“)

Jahr	Verarbeitung der Steinkohlen					Verarbeitung der Braunkohlen						
	Verarbeitete Steinkohlen		Gewonnene Koks		Gewonnene Bricketts		Verarbeitete Braunkohlen		Gewonnene Braunkohlziegel		Gewonnene Bricketts	
	t	Wert M	t	Wert M	t	Wert M	t	1000 Stck. 1)	Wert M	t	Wert M	
1	2	3	4	5	6	7	8	9	10	11		
1910	183 045	62 414	1 307 354	55 306	863 278	1 608 581	56 937	466 663	702 767	5 731 952		
1911	174 916	61 639	1 254 137	55 426	848 999	2 082 206	65 847	535 277	887 026	6 994 810		
1912	178 002	63 151	1 290 874	60 940	975 724	2 437 697	56 608	472 757	1 108 049	8 921 932		
1913	192 653	65 308	1 426 663	65 149	1 065 354	3 182 523	59 265	473 315	1 433 242	11 184 220		
1914	175 693	57 337	1 190 242	65 398	1 068 642	3 273 667	44 164	358 589	1 532 798	11 324 742		
1915	219 401	92 208	1 934 973	66 855	1 224 782	3 616 788	53 838	494 388	1 722 487	15 324 363		

1) Von 1915 ab Tonnen. Im Vergleich zu den Vorjahren ist 1 t gleich 1000 Stück zu rechnen.

3. Betriebsergebnisse des staatlichen Berg- und Hüttenwesens, der staatlichen Kalkwerke und der königlichen Porzellanmanufaktur.  
(Nach Mitteilungen des königl. Finanzministeriums.)

Jahr	Erzbergwerke bei Freiberg 1)					Steinkohlenwerk Bauland				
	Gruben		Beamte und Arbeiter	Ausbringen		Zusatz	Beamte und Arbeiter	Ausbringen ausf. Koks u. Bricketts		Ertragnis
	Überhaupt	im Betrieb		t	M			t	M	
1	2	3	4	5	6	7	8	9	10	11
1911	11	4	765	7 864	460 466	582 050	1 251	265 282	2 905 899	557 317
1912	11	4	647	5 677	388 188	525 741	1 242	275 670	3 093 524	646 367
1913	11	4	478	4 356	295 511	344 050	1 263	261 409	3 142 136	749 775
1914	11	4	207	1 408	172 634	105 025	1 141	238 203	2 798 224	301 760
1915	11	4	135	759	77 333	22 921	928	199 827	2 680 114	194 927
1916	11	2	15	—	—	—	891	208 250	3 192 599	616 668

Jahr	Braunkohlenwerk Leipzig				Hüttenwerke bei Freiberg								
	Beamte und Arbeiter	Ausbringen ausf. Braunkohlziegel und Bricketts		Ertragnis (-Zusatz)	Beamte und Arbeiter	Eingekaufte Erze und Geträge		Verkaufte Produkte und Fabrikate					
		t	M			dz	M	Fein- gold kg	Fein- silber kg	Wismut kg	Antimon dz	Blei u. Zinn- waren dz	Schwefel- säure dz
1	2	3	4	5	6	7	8	9	10	11	12	13	14
1911	45	23 646	10 089	44 434	1 280	326 008	19 850 894	3 755	110 096	4 016	34 836	82 143	185 470
1912	44	21 991	9 572	246	1 300	350 723	22 777 709	4 076	113 481	3 241	28 735	84 365	107 090
1913	48	26 430	11 910	17 960	1 283	318 560	21 587 656	3 896	108 689	39 29	254 67	718 155	308
1914	43	20 783	88 141	19 900	1 010	223 903	20 220 048	3 878	102 473	3 867	32 786	65 425	153 132
1915	42	23 292	103 990	25 310	778	153 394	11 132 674	1 852	40 385	3 717	20 948	62 613	111 017
1916	42	21 756	108 293	20 625	769	118 174	21 173 260	4 374	44 411	2 278	42 424	46 656	69 184

1) Der Betrieb der staatlichen Erzbergwerke ist Ende September 1913 eingestellt worden. In den Jahren 1914 und 1916 sind die noch vorhandenen Hoherzgebirgsaufarbeiten sowie Aufräumungsarbeiten usw. ausgeführt worden.



Jahr	Roß: Hüttenwerke bei Freiberg				Blaufarbenwerk Oberschlema			
	Verkaufte Erzeugnisse			Erträgnis	Beamte und Arbeiter <sup>1)</sup>	Verkaufte Erzeugnisse		Erträgnis (— Zuschuß)
	Kupfer- erz	Sonstiges auschl. Zinn- und Schamotte- waren	Gesamtwert einschl. Zinn- und Schamotte- waren			dz	Brutto- einnahme	
1	25	26	27	28	29	30	31	32
1911	11 192	3 356	23 940 798	975 590	110	2 927	1 266 091	105 395
1912	10 733	4 371	26 823 574	1 388 374	99	3 244	1 342 724	35 182
1913	12 757	1 721	25 574 327	686 148	93	4 747	1 634 819	63 952
1914	7 748	3 181	24 347 924	596 827	84	5 175	1 621 338	—122 138
1915	4 135	1 432	15 158 041	984 111	85	3 786	1 653 236	20 823
1916	5 163	846	25 351 953	1 333 334	79	2 002	1 949 614	183 798

Jahr	Kalkwerte				Porzellanmanufaktur Meißen			
	Gewonnene Erzeugnisse			Verkaufte Erzeugnisse (Brutto- einnahme)	Erträgnis	Beamte und Arbeiter	Verkaufte Porzellanwaren (Netto- einnahme)	Erträgnis (— Zuschuß)
	roher Kalkstein obm	gebrannter Kalk hl	Kalkasche hl					
1	22	24	25	26	27	28	29	30
1911	9 014	55 701	864	150 767	23 291	796	2 237 441	578 628
1912	8 029	51 635	1 125	129 829	16 162	883	2 173 041	199 608
1913	8 443	52 611	1 037	144 269	14 775	912	2 252 663	201 368
1914	6 672	43 607	872	116 345	4 327	735	1 469 496	—173 646
1915	4 686	30 663	847	80 794	—11 676	628	1 347 168	—217 254
1916	5 450	37 426	882	103 028	— 5 158	631	1 886 519	—114 090

<sup>1)</sup> Außerdem 1912 57, 1912 48, 1913 87, 1914 89, 1915 106 und 1916 155 nichtständige Arbeiter.

4. Die tödlichen Unfälle beim Bergbau in den Jahren 1909 bis 1915.  
(„Jahrbücher für das Berg- und Hüttenwesen im Königreich Sachsen.“)

Jahr	Es verunglückten im vorgenannten Zeitraum von der Belegschaft									Durchschnitt- lich jährlich beschäftigte technische Beamte und Arbeiter	Auf 10 000 Mann des beschäftigt gemeinen Personals kommen durch- schnittlich jährlich tödtliche Unfälle	
	durch Steinfall		in Schächten				in höhen Wet- tern	durch Raum- schnein	durch sonstige Un- glücks- fälle			zu- sam- men
	bei der Gewin- nung	auf sonstige Weise	durch Fahrtlos- werden beim Fahren	durch Bruch der Fahrt, des Seiles ac.	auf sonstige Weise	1						
1	2	3	4	5	6	7	8	9	10	11	12	
<b>A. Beim Steinkohlenbergbau.</b>												
1909	7	9	—	—	13	4	10	3	46	27 213	16,90	
1910	1	2	1	—	7	—	9	4	24	27 292	8,79	
1911	5	8	—	—	3	—	14	—	30	26 741	11,21	
1912	2	18	—	—	2	—	4	7	33	25 553	12,91	
1913	5	8	—	—	6	2	7	5	33	26 635	12,39	
1914	4	7	—	—	4	—	13	1	29	25 219	11,50	
1915	5	5	—	—	2	3	18	3	36	20 242	17,78	
<b>B. Beim Braunkohlenbergbau.</b>												
1909	3	2	—	—	—	—	4	6	15	4 813	31,17	
1910	—	5	—	—	3	—	6	2	16	5 669	28,22	
1911	—	2	—	—	—	—	5	3	10	5 788	17,27	
1912	—	3	1	—	—	—	8	1	13	6 469	20,10	
1913	—	2	—	—	—	—	6	7	15	7 079	21,19	
1914	3	2	1	—	1	—	9	5	21	6 249	33,61	
1915	—	4	—	—	1	1	4	5	15	5 166	29,04	
<b>C. Beim Erzbergbau.</b>												
1909	—	—	—	—	1	—	—	—	1	2 138	4,68	
1910	—	—	—	—	—	—	—	1	1	1 919	5,21	
1911	—	—	—	—	—	—	1	—	1	1 594	6,27	
1912	1	—	—	—	—	—	1	—	2	1 471	13,60	
1913	—	—	—	—	1	—	—	—	1	1 301	7,69	
1914	—	—	1	—	—	—	—	—	1	954	10,48	
1915	—	—	—	—	—	—	—	—	—	812	—	

5. Biergewinnung in den Jahren 1910/11 bis 1915/16.

(Nach Mitteilungen der Königl. Generalzolldirektion.)

A. Brauereien im Betrieb, Bierzerzeugung und verwendete Braustoffe.

Rechnungs-jahr (1. April bis 31. März)	Zahl der im Betrieb gewesenen Brauereien <sup>1)</sup>	Darunter		Von den Brauereien haben vorwiegend bereitet		Menge des gewonnenen Bieres			Menge der verwendeten steuerpflichtigen Braustoffe	
		gewerbliche Brauereien	Brauereien, die Zuderstoffe verwenden haben	obergäriges	untergäriges	obergäriges	untergäriges	auf.	Malz	Zuderstoffe
				Bier		1000 hl				
1910/11	487	487	306	194	293	401	3 588	3 989	687 137	7 279
1911/12	479	479	297	187	292	468	4 080	4 548	771 766	9 130
1912/13	450	450	286	166	284	371	3 914	4 285	750 496	8 025
1913/14	422	422	272	157	265	371	4 018	4 389	761 745	8 438
1914/15	405	405	266	150	255	322	3 128	3 450	681 200	8 093
1915/16	339	339	221	120	219	250	2 428	2 678	421 273	8 220

<sup>1)</sup> Außerdem 1 Effigabruerei, die 1910/11 aus 4 dz Malz 25 hl Effig, 1911/12 aus 3 dz Malz 19 hl Effig, 1912/13 aus 4 dz Malz 22 hl Effig, 1913/14 aus 3 dz Malz 21 hl Effig, 1914/15 aus 4 dz Malz 25 hl Effig und 1915/16 aus 4 dz Malz 23 hl Effig erzeugte, sowie 1 Anstalt, die 1912/13 aus 2 dz Zuder 4 hl bierähnliches Getränk, 1913/14 aus 3 dz Zuder 6 hl bierähnliches Getränk, 1914/15 aus 4 dz Zuder 25 hl bierähnliches Getränk erzeugte.

B. Die Brauereien nach der Menge des verbrauchten Malzes.<sup>1)</sup>

Rechnungs-jahr (1. April bis 31. März)	Zahl der Brauereien, die an Malz verbraucht haben												
	bis 75 dz	75 bis 150 dz	150 bis 250 dz	250 bis 500 dz	500 bis 1000 dz	1000 bis 1500 dz	1500 bis 3000 dz	3000 bis 6000 dz	6000 bis 12000 dz	12000 bis 15000 dz	15000 bis 30000 dz	30000 bis 50000 dz	über 50000 dz
1910/11	106	88	43	68	63	30	41	21	9	1	7	1	2
1911/12	105	77	44	64	65	33	41	23	12	—	6	3	2
1912/13	101	69	38	70	56	28	36	25	9	1	6	3	2
1913/14	91	61	39	60	56	28	32	25	10	2	6	3	2
1914/15	101	61	42	56	50	21	34	16	7	4	1	3	2
1915/16	116	43	30	42	37	20	17	17	7	2	3	1	1

<sup>1)</sup> Wirtschaftlich zusammengehörige Brauereien sind nur als eine Brauerei gezählt worden.

6. Zigaretten und Schaumweine.<sup>1)</sup>

(Nach Mitteilungen der Königl. Generalzolldirektion.)

Rechnungs-jahr (1. April bis 31. März)	Zigaretten										Schaumweine					
	Zahl der Fabriken	dabei arbeiten					Menge der hergestellten Erzeugnisse				Zahl der Fabriken	Menge des fertiggestellten Schaumweines				
		ohne mit weniger als 6 mit 6 und mehr	mit reiner Malchinenarbeit	mit Maschinen- und Handarbeit	mit reiner Handarbeit	mit Feinarbeit	Zigaretten	Zigaretten-tabak	Zigaretten-hüllen	Zigaretten-blättchen		aus Frucht- oder ohne Gully vom 2. Traubenwein	anderer Schaumwein	davon sind nicht nach b. Klassenfabriken hergestellt		
1000 Stück	kg	1000 Stück	g	Flaschen	Flaschen	Flaschen										
1909/10	227	94	60	73	24	40	163	93	3 535 043	424 095	326 920	190 437	20	77 484	161 949	106 975
1910/11	204	58	73	73	26	44	134	80	4 411 101	568 251	515 359	187 590	20	119 190	135 829	80 641
1911/12	208	83	82	43	22	51	135	55	4 756 196	654 836	578 635	247 889	20	145 832	107 312	56 680
1912/13	205	83	75	47	15	57	125	70	5 638 149	697 534	656 422	174 758	20	130 282	78 637	34 530
1913/14	205	70	90	45	19	42	136	68	6 543 025	856 231	222 142	146 755	20	116 987	83 665	23 116
1914/15	227	70	101	55	31	40	148	62	7 330 100	191 936	506 298	10 685	21	41 303	31 811	9 466
1915/16	234	77	99	58	33	42	150	56	10 771 794	302 402	295 606	231 813	20	55 661	59 562	20 757

<sup>1)</sup> Außerdem wurden im Rechnungsjahr 1914/15 von 22 Fabriken für Beleuchtungsmittel 214 489 Kohlenfabrikglühlampen, 1 084 983 Metallfabrikglühlampen, 3 993 645 Glühkörper für Gaslampen usw., im Rechnungsjahr 1915/16 von 30 Fabriken 366 467 Kohlenfabrikglühlampen, 372 545 Metallfabrikglühlampen und 5 164 651 Glühkörper für Gaslampen usw., ferner von 3 Röhrenfabriken 1014/15 8037, 1915/16 8210 Millionen Röhrenhölzer, von 4 Effigfabriken 1914/15 1070, 1915/16 715 dz verfeuerte und vergällte Effigsaure und von 3 Spielkartenfabriken 1914/15 23 885, 1915/16 18 556 Kartenpiele hergestellt. <sup>2)</sup> Vom Jahre 1911/12 an wird unterschieden zwischen Fabriken mit nicht mehr als 10 Gehilfen und solchen mit 11 und mehr Gehilfen. <sup>3)</sup> 8, 4, 7 Betriebe handelten nur mit unverfeuertem Zigarettenhüllen, sind aber nach § 38 Abs. 1 Zsg. St. u. B. den Herstellern gleichzuachten. 1 Betrieb arbeitet nicht mehr, sondern verkauft nur noch die vorhandenen Zigarettenbehälter aus. <sup>4)</sup> Die Winderzeugung von Zigarettenpapier ist nur eine Nebenindustrie, da im vorhergehenden Rechnungsjahr von den großen Zigarettenfabriken für ihre Zweigbetriebe getrockneter Tabak in die Nachweltung mit aufgenommen, im Rechnungsjahr 1914/15 aber als im eigenen Betrieb weiter verarbeiteter Tabak unberücksichtigt gelassen worden ist.

**7. Branntweingewinnung.**

(Nach Mitteilungen der Königl. Generalzolldirektion.)

**A. Die Brennereien nach Menge und Art des erzeugten Branntweins.**

Menge des erzeugten Alkohols			Landwirtschaftliche Brennereien,		Gewerbliche Brennereien,		Obst- brenne- reien,		den Obstbrenne- reien gleichgestellte Brennereien,		Brenne- reien über- haupt	Darunter			
			die Branntwein erzeugt haben hauptsächlich aus										Abföhrungs- brennereien	Seifen- brennereien	
			Rar- toffelst	Getreide	Getreide	anderen Stoffen	Obst	Trau- benwein	anderen Stoffen	10		11			
1	2	3	4	5	6	7	8	9	10	11					
<b>a) Im Betriebsjahr 1913/14.</b>															
über	20 hl	bis 50 "	—	4	2	1	4	—	1	—	12	12	—		
"	50 "	80 "	3	6	2	—	—	—	2	1	14	3	—		
"	80 "	100 "	9	—	—	—	—	—	1	—	10	—	—		
"	100 "	150 "	32	—	—	—	—	—	—	—	32	—	—		
"	150 "	200 "	117	1	—	—	—	—	—	—	118	—	—		
"	200 "	300 "	153	1	—	1	—	—	—	1	156	—	—		
"	300 "	400 "	145	—	2	—	—	—	—	—	147	—	2		
"	400 "	500 "	8	—	—	—	—	—	—	—	8	—	—		
"	500 "	600 "	10	—	1	—	—	—	—	—	11	—	—		
"	600 "	800 "	9	—	—	—	—	—	—	—	9	—	—		
"	800 "	1 000 "	9	—	—	—	—	—	—	—	9	—	—		
"	1 000 "	1 200 "	6	—	—	—	—	—	—	—	6	—	—		
"	1 200 "	1 400 "	2	—	—	—	—	—	—	—	2	—	—		
"	1 400 "	1 600 "	—	—	—	—	—	—	1	—	1	—	—		
"	1 600 "	2 800 "	1	—	—	—	—	—	—	—	1	—	—		
"	2 800 "	8 000 "	—	—	1	—	—	—	—	—	1	—	1		
"	8 000 "	zusammen	—	—	1	—	—	—	—	—	1	—	1		
			504	12	9	2	4	4	3	—	538	15	4		
<b>b) Im Betriebsjahr 1914/15.</b>															
über	20 hl	bis 50 "	1	7	3	1	3	—	3	—	18	12	—		
"	50 "	80 "	15	1	—	—	—	—	—	—	16	—	—		
"	80 "	100 "	65	1	1	—	—	—	1	—	68	—	1		
"	100 "	150 "	102	—	—	—	—	—	—	1	103	—	—		
"	150 "	300 "	123	1	—	—	—	—	—	—	124	—	—		
"	300 "	400 "	165	—	2	1	—	—	—	—	168	—	1		
"	400 "	500 "	6	—	—	—	—	—	—	—	6	—	—		
"	500 "	600 "	4	—	—	—	—	—	—	—	4	—	—		
"	600 "	800 "	3	—	—	—	—	—	—	—	3	—	—		
"	800 "	1 000 "	6	—	—	—	—	—	—	—	6	—	—		
"	1 000 "	1 200 "	2	—	—	—	—	—	—	—	2	—	—		
"	1 200 "	2 600 "	1	—	—	—	—	—	—	—	1	—	—		
"	2 600 "	4 000 "	—	—	—	—	—	—	1	—	1	—	—		
"	4 000 "	6 000 "	—	—	1	—	—	—	—	—	1	—	1		
"	6 000 "	zusammen	—	—	1	—	—	—	—	—	1	—	1		
			493	10	8	2	3	2	4	—	522	12	4		
<b>c) Im Betriebsjahr 1915/16.</b>															
über	20 hl	bis 50 "	5	4	3	1	3	2	1	—	19	9	1		
"	50 "	80 "	21	2	1	—	—	—	—	—	24	—	—		
"	80 "	100 "	60	2	—	—	—	—	—	—	62	—	—		
"	100 "	150 "	65	—	—	—	—	—	—	1	66	—	—		
"	150 "	200 "	112	—	1	—	—	—	—	—	113	—	—		
"	200 "	300 "	100	—	—	1	—	—	—	—	101	—	—		
"	300 "	400 "	39	—	—	—	—	—	—	—	39	—	—		
"	400 "	500 "	12	—	—	—	—	—	—	—	12	—	—		
"	500 "	600 "	4	—	—	—	—	—	—	—	4	—	—		
"	600 "	800 "	4	—	—	—	—	—	—	—	4	—	—		
"	800 "	1 200 "	3	—	—	—	—	—	—	—	3	—	—		
"	1 200 "	2 800 "	1	—	—	—	—	—	—	—	1	—	—		
"	2 800 "	4 000 "	—	—	1	—	—	—	—	—	1	—	1		
"	4 000 "	6 000 "	—	—	1	—	—	—	—	—	1	—	1		
"	6 000 "	zusammen	—	—	—	—	—	—	1	—	1	—	—		
			426	8	7	2	3	3	2	—	451	9	3		

Betriebs- jahr (1. Okt. bis 30. Sept.)	Landwirt- schaftliche Brennereien,		Gewerbliche Brennereien <sup>1)</sup> ,				Material- Brennereien,			Brenne- reien über- haupt	Darunter	
	die Branntwein erzeugt haben hauptsächlich aus										Abfin- dungs- brenne- reien	Sefen- brenne- reien
	Kar- toffeln	Getreide	Getreide	Me- lasse	anderen Stoffen	Trau- ben- wein	Brauerer- abfällen	anderen Stoffen				
1	2	3	4	5	6	7	8	9	10	11	12	

## B. Zahl der im Betrieb gewesenen Brennereien 1908/09 bis 1915/16.

1908/09	526	12	10	1	—	6	1	6	562	29	6
1909/10	525	11	10	1	1	3	1	4	556	19	6
1910/11	522	13	10	1	1	3	1	3	554	18	6
1911/12	455	59	9	1	1	3	1	4	533	13	4
1912/13	508	12	9	1	1	2	1	8	542	17	5
1913/14	504	12	9	1	1	4	1	6	538	15	4
1914/15	493	10	8	1	1	2	1	6	522	12	4
1915/16	426	8	7	1	1	3	1	4	451	9	3

## C. Erzeugung an Alkohol in Hektolitern 1908/09 bis 1915/16.

1908/09	140 012	643	16 321	158	—	407	176	35	157 752	1 020	16 027
1909/10	120 311	554	14 099	145	3	431	178	27	135 748	609	13 644
1910/11	109 648	517	10 694	115	4	1 347	168	32	122 525	1 491	10 308
1911/12	94 135	10 183	10 838	101	4	731	168	37	116 197	131	10 268
1912/13	112 549	540	11 476	198	3	426	162	*) 31	*) 125 385	132	10 922
1913/14	114 194	584	10 883	193	3	1 370	150	*) 35	*) 127 412	137	10 306
1914/15	76 718	286	9 241	189	6	2 479	94	*) 19	*) 89 032	47	9 019
1915/16	63 010	204	6 766	156	0,44	5 016	87	*) 28	*) 75 267	47	6 621

## D. Erzeugung an Alkohol in Hektolitern zu einem ermäßigten und zum allgemeinen Verbrauchsabgabensatz.

## a) Im Betriebsjahr 1913/14.

Zu einem er- mäßigten Abgabensatz	} 61 715	279	18	—	—	35	37	35	62 119	85	—

## b) Im Betriebsjahr 1914/15.

Zu einem er- mäßigten Abgabensatz	} 46 361	156	23	—	—	—	26	13	46 579	34	—

## c) Im Betriebsjahr 1915/16.

Zu einem er- mäßigten Abgabensatz	} 38 247	148	22	—	—	11	26	28	38 482	42	—

<sup>1)</sup> Haupttätliche Verarbeitung von Kartoffeln kam nicht vor. <sup>2)</sup> Darunter 9 hl, <sup>3)</sup> 8 hl, <sup>4)</sup> 6 hl, <sup>5)</sup> 1 hl Alkohol, die meistens berichtigten Materialbesitzer hergestellt wurden, die eigene Brennvorrichtungen nicht besaßen, sondern ihr Material in der Brennerei eines andern verarbeiteten oder für ihre eigene Rechnung verarbeiten ließen.

E. Zur Branntweinerzeugung verwendete Stoffe 1908/09 bis 1915/16.

Betriebsjahr (1. Oktober bis 30. September)	Verarbeitete Stoffe										
	Kartoffeln	Getreide	Mais	Melasse, Rüben und Rüben- saft	Roh- zucker	Stein- und Kern- obst	Beeren- früchte	Brannei- abfälle, Sektbrühe	Trauben- und Obstwein	Wein- hefe, Wein- treber	Sonstige Stoffe
1	2	3	4	5	6	7	8	9	10	11	12
1908/09	1 173 967	120 052	20 850	615	—	63	262	5 010	2 053	218	605
1909/10	1 095 869	90 184	15 967	693	—	104	231	4 893	1 929	274	118
1910/11	1 037 987	65 732	24 299	3 614	—	41	198	3 612	5 887	167	3 464
1911/12	586 506	79 294	149 838	413	—	43	382	3 881	3 401	208	3 844
1912/13	1 055 875 <sup>1)</sup>	81 513	25 822	433	—	18	240	4 763	2 144	304	71
1913/14	1 047 540 <sup>2)</sup>	83 035	20 957	803	—	60	144	4 319	7 792	100	479
1914/15	477 337 <sup>3)</sup>	52 539	5 812	57 624	21 012	12	264	3 095	10 320	507	141
1915/16	604 465 <sup>4)</sup>	91 103	1 311	68 625	3 106	22	64	2 946	25 247	906	281

<sup>1)</sup> Darunter 4 851 dz, <sup>2)</sup> 4 836 dz, <sup>3)</sup> 3 746 dz, <sup>4)</sup> 11515 dz Malzkeime.

8. Der Sandsteinbruchbetrieb im Bezirk der Amtshauptmannschaft Pirna.

(Mitteilungen der Königl. Gewerbeinspektion Dresden I.)

Jahr	Steinbruchgebiete	Im Betrieb gewesene Steinbrüche <sup>1)</sup>	Ausgestellte Erlaubnis-scheine		Beschäftigte Personen									Verwendete Pferde	Verunglückungen	
			für neue Brüche	zum Hohl-machen von Wänden	Bruch-inhaber	Bruchmeister	Steinbrecher	Stein-mengen, Spitz-maurer	Räumer		über-haupt	töd-liche	schwere Verletz-ungen			
									Hohl-macher	Aus-schläger, Hader					männl.	weibl.
1	2	3	4	5	6	7	8	9	10	11	12	13	14	15	16	
1908	37	.	1	49	9	90	44	537	135	550	37	1 402	18	—	2	
1909	40	.	—	33	7	74	32	472	163	598	8	1 354	16	3	—	
1910	39	72	1	35	10	53	27	484	243	593	2	1 412	12	1	2	
1911	40	75	2	29	9	74	33	430	323	526	—	1 395	12	1	6	
1912	40	71	—	26	3	66	29	409	294	636	—	1 437	9	—	1	
1913	33	65	1	24	10	63	30	357	217	575	—	1 252	8	—	2	
1914	41	59	—	20	10	63	30	346	546	187	—	1 182	8	1	—	
1915	31	38	—	8	7	35	16	126	114	178	—	476	4	—	—	
1916	32	35	—	5	4	30	14	89	41	158	—	336	5	2	—	

<sup>1)</sup> Nach den jährlichen Arbeiterzählungen vom 1. Mai.

9. Perlenfischerei.

(„Jahresberichte der Handelskammer Plauen“ und Mitteilungen des Kgl. Finanzministeriums.)

Ausbeute im Jahre	Helle Perlen	Halbhelle Perlen	Sandperlen	Verdorbene Perlen	Perlen überhaupt	Muscheln mit eingewachsenen Perlen
1908	8	13	3	7	31	7
1909	6	17	—	—	23	10
1910	10	16	—	10	36	10
1911	25	27	—	15	67	23
1912	12	17	—	8	37	11
1913	12	18	—	8	38	10
1914	20	29	—	6	55	8
1915	70	22	—	12	104	16
1916	20	16	—	8	44	5

### 10. Die Fabriken und dieselben gleichgestellten An- A. Nach Gewerbegruppen mit Unterscheidung

Gewerbegruppe	Zahl der Fabriken etc.			erwachsene männlichen Arbeiter
	über- haupt	darunter mit		
		Arbeiterinnen über 16 Jahre	Jugendlichen Arbeitern	
1	2	3	4	5
				a) Am
III. Hüttenwesen . . . . .	17	9	9	7 146
IV. Industrie der Steine und Erden . . . . .	1 681	555	351	46 420
V. Metallverarbeitung . . . . .	2 646	448	1 808	49 371
VI. Industrie der Maschinen, Instrumente u. Apparate . . . . .	2 997	466	1 973	115 676
VII. Chemische Industrie . . . . .	291	136	64	6 457
VIII. Ind. der forstw. Nebenprodukte, Fette, Ole usw. . . . .	337	86	47	5 111
IX. Textilindustrie . . . . .	6 724	5 635	3 156	100 628
X. Papierindustrie . . . . .	1 019	702	572	25 825
XI. Lederindustrie . . . . .	293	124	122	5 898
XII. Industrie der Holz- und Schnitzstoffe . . . . .	3 581	645	1 723	40 376
XIII. Industrie der Nahrungs- und Genußmittel . . . . .	8 608	1 499	3 159	31 336
XIV. Industrie der Bekleidung . . . . .	4 598	4 186	1 976	20 416
XV. Reinigungsgewerbe . . . . .	339	310	79	888
XVI. Baugewerbe (Zimmerplätze, Bauhöfe) . . . . .	1 415	70	592	11 766
XVII. Polygraphische Gewerbe . . . . .	1 044	650	813	22 067
— Sonstige Industriezweige . . . . .	108	21	67	1 208
				b) Am
III. Hüttenwesen . . . . .	18	11	11	5 459
IV. Industrie der Steine und Erden . . . . .	1 150	339	227	20 510
V. Metallverarbeitung . . . . .	2 327	425	1 623	34 446
VI. Industrie der Maschinen, Instrumente u. Apparate . . . . .	2 594	451	1 810	78 604
VII. Chemische Industrie . . . . .	257	132	66	4 809
VIII. Ind. der forstw. Nebenprodukte, Fette, Ole usw. . . . .	323	90	44	4 003
IX. Textilindustrie . . . . .	4 134	3 534	2 106	64 023
X. Papierindustrie . . . . .	913	643	489	16 929
XI. Lederindustrie . . . . .	282	142	136	5 492
XII. Industrie der Holz- und Schnitzstoffe . . . . .	2 816	543	1 292	21 351
XIII. Industrie der Nahrungs- und Genußmittel . . . . .	8 117	1 660	3 620	24 810
XIV. Industrie der Bekleidung . . . . .	3 730	3 328	1 480	12 727
XV. Reinigungsgewerbe . . . . .	291	268	59	549
XVI. Baugewerbe (Zimmerplätze, Bauhöfe) . . . . .	959	29	359	5 263
XVII. Polygraphische Gewerbe . . . . .	950	533	732	12 668
— Sonstige Industriezweige . . . . .	90	24	54	440
				c) Am
III. Hüttenwesen . . . . .	18	14	14	6 117
IV. Industrie der Steine und Erden . . . . .	979	401	223	17 180
V. Metallverarbeitung . . . . .	2 161	527	1 621	28 041
VI. Industrie der Maschinen, Instrumente u. Apparate . . . . .	2 518	724	1 782	79 345
VII. Chemische Industrie . . . . .	244	144	72	5 113
VIII. Ind. der forstw. Nebenprodukte, Fette, Ole usw. . . . .	306	114	58	3 697
IX. Textilindustrie . . . . .	3 395	3 039	1 539	38 946
X. Papierindustrie . . . . .	895	710	550	15 359
XI. Lederindustrie . . . . .	274	149	142	3 816
XII. Industrie der Holz- und Schnitzstoffe . . . . .	2 588	695	1 306	20 254
XIII. Industrie der Nahrungs- und Genußmittel . . . . .	7 357	1 887	3 834	20 876
XIV. Industrie der Bekleidung . . . . .	3 457	3 133	1 299	9 760
XV. Reinigungsgewerbe . . . . .	284	271	58	456
XVI. Baugewerbe (Zimmerplätze, Bauhöfe) . . . . .	773	21	235	3 696
XVII. Polygraphische Gewerbe . . . . .	923	579	730	11 537
— Sonstige Industriezweige . . . . .	84	23	47	397

**Lagen sowie die darin beschäftigten Arbeiter.**  
**von Alter und Geschlecht der Arbeiter.**

Anzahl der in den Fabriken u. beschäftigten											
Arbeiterinnen über 16 Jahre			Jungen Leute von 14—16 Jahren			Kinder unter 14 Jahren			Arbeiter überhaupt		
16—21 Jahre	über 21 Jahre	zusammen	männlich	weiblich	zusammen	männlich	weiblich	zusammen	männlich	weiblich	zusammen
6	7	8	9	10	11	12	13	14	15	16	17
<b>1. Mai 1914.</b>											
5	60	65	204	1	205	3	—	3	7 353	66	7 419
1 448	5 401	6 849	1 460	308	1 768	29	9	38	47 909	7 166	55 075
4 154	7 412	11 566	6 428	1 034	7 462	240	23	263	56 039	12 623	68 662
2 802	4 161	6 963	12 883	679	13 562	454	17	471	129 013	7 659	136 672
1 137	2 165	3 302	126	190	316	17	4	21	6 600	3 496	10 096
249	512	761	54	40	94	5	2	7	5 170	803	5 973
43 548	88 815	132 363	6 842	13 251	20 093	441	470	911	107 911	146 084	253 995
5 054	8 955	14 009	1 458	1 491	2 949	103	41	144	27 386	15 541	42 927
779	1 562	2 341	316	220	536	7	7	14	6 221	2 568	8 789
2 041	5 047	7 088	3 231	531	3 762	128	16	144	43 735	7 635	51 370
6 006	13 225	19 231	3 985	1 058	5 043	154	31	185	35 475	20 320	55 795
19 204	19 726	38 930	1 607	5 954	7 561	128	201	329	22 151	45 085	67 236
849	2 304	3 153	39	127	166	10	12	22	937	3 292	4 229
5	22	27	1 029	4	1 033	31	—	31	12 826	31	12 857
3 397	6 419	9 816	2 344	764	3 108	195	18	213	24 606	10 598	35 204
42	31	73	154	12	166	8	—	8	1 370	85	1 455
<b>1. Mai 1915.</b>											
18	96	114	280	6	286	9	—	9	5 748	120	5 868
832	3 600	4 432	1 087	162	1 249	22	2	24	21 619	4 596	26 215
4 186	6 479	10 665	6 284	977	7 261	249	26	275	40 979	11 668	52 647
3 024	5 340	8 364	12 662	458	13 120	550	15	565	91 816	8 837	100 653
1 397	3 327	4 724	173	130	303	23	2	25	5 005	4 856	9 861
286	619	905	65	42	107	3	—	3	4 071	947	5 018
37 103	79 821	116 924	5 275	9 774	15 049	334	376	710	69 632	127 074	196 706
4 252	7 897	12 149	1 352	1 074	2 426	59	22	81	18 340	13 245	31 585
852	1 480	2 332	396	145	541	28	1	29	5 916	2 478	8 394
1 771	4 491	6 262	2 594	358	2 952	77	14	91	24 022	6 634	30 656
7 250	15 496	22 746	4 734	1 235	5 969	207	28	235	29 551	24 009	53 560
13 990	17 919	31 909	1 253	3 794	5 047	82	123	205	14 062	35 826	49 888
586	1 905	2 491	42	113	155	9	17	26	600	2 621	3 221
12	34	46	573	1	574	8	1	9	5 844	48	5 892
2 022	4 658	6 680	2 053	305	2 358	118	12	130	14 839	6 997	21 836
40	62	102	112	11	123	2	—	2	554	113	667
<b>1. Mai 1916.</b>											
337	892	1 229	366	11	377	10	—	10	6 493	1 240	7 733
1 143	4 327	5 470	1 206	278	1 484	34	1	35	18 420	5 749	24 169
6 064	9 217	15 281	6 657	1 429	8 086	275	30	305	34 973	16 740	51 713
8 028	13 242	21 270	14 967	679	15 646	548	92	640	94 860	22 041	116 901
1 520	4 294	5 814	185	155	340	29	1	30	5 327	5 970	11 297
365	714	1 079	82	58	140	9	—	9	3 788	1 137	4 925
26 838	68 514	95 352	2 577	5 928	8 505	137	142	279	41 660	101 422	143 082
5 467	9 731	15 198	1 596	1 687	3 283	110	33	143	17 065	16 918	33 983
755	1 500	2 255	344	189	533	14	—	14	4 174	2 444	6 618
2 190	5 581	7 771	2 671	687	3 358	139	20	159	23 064	8 478	31 542
9 510	17 844	27 354	5 007	2 181	7 188	236	63	299	26 119	29 598	55 717
12 862	19 173	32 035	1 108	2 990	4 098	68	95	163	10 936	35 120	46 056
535	1 971	2 506	28	127	155	12	8	20	496	2 641	3 137
8	27	35	373	6	379	7	—	7	4 076	41	4 117
2 261	5 140	7 401	2 079	385	2 464	141	16	157	13 757	7 802	21 559
41	49	90	113	5	118	5	1	6	515	96	611

## B. Nach Verwaltungsbezirken mit Unterscheidung

Verwaltungsbezirk	Macht der Fabriken etc.			erwachsenen männlichen Arbeiter
	über- haupt	darunter mit		
		Arbeiterinnen über 16 Jahre	jungenblischen Arbeitern	
1	2	3	4	5
				a) Am
Amtshauptmannschaft Bautzen . . . . .	920	221	391	14 202
"    Kamenz . . . . .	659	206	285	8 402
"    Löbau . . . . .	861	250	384	11 976
"    Zittau . . . . .	967	331	436	12 978
<b>Kreisshauptmannschaft Bautzen</b>	<b>3 407</b>	<b>1 008</b>	<b>1 496</b>	<b>47 558</b>
Stadt Chemnitz . . . . .	2 042	889	1 124	44 623
Amtshauptmannschaft Annaberg . . . . .	1 262	604	619	12 250
"    Chemnitz . . . . .	1 450	693	822	20 879
"    Flöha . . . . .	880	327	422	10 275
"    Glauchau . . . . .	1 214	557	625	13 367
"    Marienberg . . . . .	614	256	349	7 979
"    Stollberg . . . . .	570	258	292	5 764
<b>Kreisshauptmannschaft Chemnitz</b>	<b>8 032</b>	<b>3 584</b>	<b>4 253</b>	<b>115 137</b>
Stadt Dresden . . . . .	3 048	1 529	1 413	47 346
Amtshauptmannschaft Dippoldiswalde . . . . .	408	132	135	3 709
"    Dresden = Altstadt . . . . .	607	189	257	12 303
"    Dresden = Neustadt . . . . .	719	254	339	12 352
"    Freiberg . . . . .	1 007	327	446	9 614
"    Großenhain . . . . .	562	145	177	8 665
"    Meißen . . . . .	868	263	353	12 767
"    Pirna . . . . .	1 069	346	474	15 926
<b>Kreisshauptmannschaft Dresden</b>	<b>8 288</b>	<b>3 185</b>	<b>3 594</b>	<b>122 682</b>
Stadt Leipzig . . . . .	2 903	1 322	1 453	59 441
Amtshauptmannschaft Borna . . . . .	476	235	189	4 712
"    Döbeln . . . . .	844	353	396	11 521
"    Grimma . . . . .	672	219	244	10 239
"    Leipzig . . . . .	732	208	314	15 890
"    Oschatz . . . . .	385	87	138	3 224
"    Rochlitz . . . . .	1 020	412	471	13 866
<b>Kreisshauptmannschaft Leipzig</b>	<b>7 032</b>	<b>2 836</b>	<b>3 205</b>	<b>118 893</b>
Stadt Plauen . . . . .	1 362	840	577	10 265
"    Zwickau . . . . .	539	268	268	7 187
Amtshauptmannschaft Auerbach . . . . .	2 809	1 751	1 006	12 336
"    Oelsnitz . . . . .	626	286	274	5 919
"    Plauen . . . . .	1 107	680	453	9 853
"    Schwarzenberg . . . . .	1 097	451	625	21 351
"    Zwickau . . . . .	1 399	653	760	19 408
<b>Kreisshauptmannschaft Zwickau</b>	<b>8 939</b>	<b>4 929</b>	<b>3 963</b>	<b>86 319</b>
<b>Königreich</b>	<b>35 698</b>	<b>15 542</b>	<b>16 511</b>	<b>490 589</b>



von Alter und Geschlecht der Arbeiter.

Anzahl der in den Fabriken z. c. Beschäftigten											
Arbeiterinnen über 16 Jahre			junge Leute von 14—16 Jahren			Kinder unter 14 Jahren			Arbeiter überhaupt		
16—21 Jahre	über 21 Jahre	zusammen	männlich	weiblich	Summe	männlich	weiblich	Summe	männlich	weiblich	Summe
6	7	8	9	10	11	12	13	14	15	16	17
<b>1. Mai 1914.</b>											
1 527	4 813	6 340	982	316	1 298	44	13	57	15 228	6 669	21 897
812	2 084	2 896	591	170	761	27	7	34	9 020	3 073	12 093
1 998	8 116	10 114	900	526	1 426	32	11	43	12 908	10 651	23 559
2 265	9 562	11 827	925	486	1 411	40	14	54	13 943	12 327	26 270
<b>6 602</b>	<b>24 575</b>	<b>31 177</b>	<b>3 398</b>	<b>1 498</b>	<b>4 896</b>	<b>143</b>	<b>45</b>	<b>188</b>	<b>51 099</b>	<b>32 720</b>	<b>83 819</b>
7 513	13 630	21 143	4 035	2 408	6 443	354	100	454	49 012	23 651	72 663
3 445	2 956	6 401	1 216	1 233	2 449	43	37	80	13 509	7 671	21 180
5 596	5 062	10 658	1 788	2 018	3 806	134	87	221	22 801	12 763	35 564
2 549	4 310	6 859	1 015	877	1 892	58	37	95	11 348	7 773	19 121
3 688	6 578	10 266	1 328	1 213	2 541	70	44	114	14 765	11 523	26 288
1 422	1 596	3 018	816	576	1 392	18	29	47	8 813	3 623	12 436
1 732	1 662	3 394	662	655	1 317	28	18	46	6 454	4 067	10 521
<b>25 945</b>	<b>35 794</b>	<b>61 739</b>	<b>10 860</b>	<b>8 980</b>	<b>19 840</b>	<b>705</b>	<b>352</b>	<b>1 057</b>	<b>126 702</b>	<b>71 071</b>	<b>197 773</b>
9 199	19 597	28 796	4 259	1 350	5 609	110	19	129	51 715	30 165	81 880
291	669	960	256	41	297	10	—	10	3 975	1 001	4 976
972	1 999	2 971	1 051	205	1 256	20	—	20	13 374	3 176	16 550
1 362	3 047	4 409	1 013	202	1 215	30	1	31	13 395	4 612	18 007
1 006	2 207	3 213	975	211	1 186	36	11	47	10 625	3 435	14 060
534	1 719	2 253	580	60	640	8	3	11	9 253	2 316	11 569
1 092	3 903	4 995	1 028	132	1 160	32	5	37	13 827	5 132	18 959
1 854	3 667	5 521	1 161	314	1 475	32	2	34	17 119	5 837	22 956
<b>16 310</b>	<b>36 808</b>	<b>53 118</b>	<b>10 323</b>	<b>2 515</b>	<b>12 838</b>	<b>278</b>	<b>41</b>	<b>319</b>	<b>133 233</b>	<b>55 674</b>	<b>188 957</b>
10 068	17 671	27 739	4 649	2 275	6 924	192	44	236	64 232	30 058	94 340
325	1 068	1 393	381	95	476	17	2	19	5 110	1 490	6 600
1 473	3 318	4 791	830	262	1 092	36	3	39	12 337	5 056	17 443
762	2 324	3 086	628	150	778	27	7	34	10 894	3 243	14 137
1 392	2 829	4 221	1 155	298	1 453	51	5	56	17 096	4 524	21 620
271	598	869	211	50	261	7	4	11	3 442	923	4 365
2 971	3 834	6 805	1 093	890	1 983	48	30	78	15 007	7 725	22 732
<b>17 262</b>	<b>31 642</b>	<b>48 904</b>	<b>8 947</b>	<b>4 020</b>	<b>12 967</b>	<b>378</b>	<b>95</b>	<b>473</b>	<b>128 218</b>	<b>53 019</b>	<b>181 237</b>
3 608	7 453	11 061	795	1 113	1 908	51	49	100	11 111	12 223	23 334
1 750	1 595	3 345	1 041	509	1 550	40	27	67	8 268	3 881	12 149
4 560	5 671	10 231	1 264	1 423	2 687	56	47	103	13 656	11 701	25 357
1 501	2 063	3 564	625	660	1 285	27	17	44	6 571	4 241	10 812
2 662	5 982	8 644	850	878	1 728	38	18	56	10 741	9 540	20 281
4 393	3 465	7 858	2 149	1 790	3 939	119	73	192	23 619	9 721	33 340
6 127	10 769	16 896	1 908	2 278	4 186	118	87	205	21 434	19 261	40 695
<b>24 601</b>	<b>36 998</b>	<b>61 599</b>	<b>8 632</b>	<b>8 651</b>	<b>17 283</b>	<b>449</b>	<b>318</b>	<b>767</b>	<b>95 400</b>	<b>70 568</b>	<b>165 968</b>
<b>90 720</b>	<b>165 817</b>	<b>256 537</b>	<b>42 160</b>	<b>25 664</b>	<b>67 824</b>	<b>1 953</b>	<b>851</b>	<b>2 804</b>	<b>534 702</b>	<b>233 052</b>	<b>817 754</b>

## Noch: B. Nach Verwaltungsbezirken mit Unterscheidung

Verwaltungsbezirk	Zahl der Fabrikten etc.			erwachsenen männlichen Arbeiter
	überhaupt	darunter mit		
		Arbeiterinnen über 16 Jahre	jugendlichen Arbeitern	
1	2	3	4	5
				b) Um
Stadt Bautzen . . . . .	232	71	117	2 890
„ Bittau . . . . .	274	108	137	3 537
Amthauptmannschaft Bautzen	556	149	263	5 897
„ Kamenz . . . . .	572	177	259	4 994
„ Löbau . . . . .	721	225	361	7 854
„ Bittau . . . . .	567	188	280	5 488
<b>Kreishauptmannschaft Bautzen</b>	<b>2 922</b>	<b>918</b>	<b>1 417</b>	<b>30 660</b>
Stadt Chemnitz . . . . .	1 798	759	997	30 736
Amthauptmannschaft Annaberg	989	501	475	6 961
„ Chemnitz . . . . .	1 247	629	680	12 495
„ Flöha . . . . .	748	300	368	7 019
„ Glauchau . . . . .	1 056	472	548	8 541
„ Marienberg . . . . .	540	223	287	5 029
„ Stollberg . . . . .	468	215	239	3 533
<b>Kreishauptmannschaft Chemnitz</b>	<b>6 846</b>	<b>3 099</b>	<b>3 594</b>	<b>74 314</b>
Stadt Dresden . . . . .	2 827	1 397	1 381	30 918
„ Freiberg . . . . .	268	105	140	2 212
„ Meißen . . . . .	253	92	115	3 266
Amthauptmannschaft Dippoldiswalde	329	112	119	1 986
„ Dresden = Altstadt . . . . .	528	166	267	8 493
„ Dresden = Neustadt . . . . .	647	247	329	12 250
„ Freiberg . . . . .	554	163	218	3 994
„ Großenhain . . . . .	526	134	227	5 577
„ Meißen . . . . .	499	129	202	4 146
„ Pirna . . . . .	941	312	443	9 616
<b>Kreishauptmannschaft Dresden</b>	<b>7 372</b>	<b>2 857</b>	<b>3 441</b>	<b>82 458</b>
Stadt Leipzig . . . . .	2 645	1 223	1 379	36 047
Amthauptmannschaft Borna	386	141	151	2 389
„ Döbeln . . . . .	795	346	369	7 104
„ Grimma . . . . .	581	190	240	6 152
„ Leipzig . . . . .	558	163	260	9 851
„ Schkeß . . . . .	320	76	111	1 723
„ Rochitz . . . . .	851	369	382	8 176
<b>Kreishauptmannschaft Leipzig</b>	<b>6 136</b>	<b>2 508</b>	<b>2 892</b>	<b>71 442</b>
Stadt Plauen . . . . .	686	325	237	5 333
„ Zwickau . . . . .	469	241	251	5 018
Amthauptmannschaft Auerbach	1 329	815	534	5 833
„ Delitzsch . . . . .	417	148	199	3 252
„ Plauen . . . . .	675	288	347	6 088
„ Schwarzenberg . . . . .	945	407	561	13 790
„ Zwickau . . . . .	1 154	546	635	13 695
<b>Kreishauptmannschaft Zwickau</b>	<b>5 675</b>	<b>2 770</b>	<b>2 764</b>	<b>53 009</b>
<b>Königreich</b>	<b>28 951</b>	<b>12 152</b>	<b>14 108</b>	<b>311 883</b>

von Alter und Geschlecht der Arbeiter.

Anzahl der in den Fabriken u. Beschäftigten											
Arbeiterinnen über 16 Jahre			Junge Leute von 14—16 Jahren			Kinder unter 14 Jahren			Arbeiter überhaupt		
16—21 Jahre	über 21 Jahre	zusammen	männlich	weiblich	zusammen	männlich	weiblich	zusammen	männlich	weiblich	zusammen
6	7	8	9	10	11	12	13	14	15	16	17

1. Mai 1915.

205	1 109	1 314	325	33	358	23	—	23	3 238	1 347	4 585
611	2 775	3 386	349	85	434	8	4	12	3 894	3 475	7 369
1 212	3 420	4 632	685	298	983	18	8	26	6 600	4 938	11 538
766	2 104	2 870	529	177	706	26	12	38	5 549	3 059	8 608
1 913	8 463	10 376	863	518	1 381	35	19	54	8 752	10 913	19 665
1 486	6 569	8 055	532	371	903	35	15	50	6 055	8 441	14 496
<b>6 198</b>	<b>24 440</b>	<b>30 638</b>	<b>3 283</b>	<b>1 482</b>	<b>4 765</b>	<b>145</b>	<b>58</b>	<b>203</b>	<b>34 088</b>	<b>32 178</b>	<b>66 261</b>
6 772	12 134	18 906	4 169	1 870	6 039	324	66	390	35 229	20 842	56 071
2 439	2 512	4 951	1 002	655	1 657	26	13	39	7 989	5 619	13 608
4 906	4 935	9 841	1 538	1 391	2 929	91	61	152	14 124	11 293	25 417
2 764	4 468	7 232	954	881	1 835	65	36	101	8 038	8 149	16 187
2 989	6 066	9 055	1 172	709	1 881	51	20	71	9 764	9 784	19 548
1 294	1 626	2 920	744	431	1 175	33	24	57	5 806	3 375	9 181
1 567	1 601	3 168	468	478	946	23	11	34	4 024	3 657	7 681
<b>22 731</b>	<b>33 842</b>	<b>56 073</b>	<b>10 047</b>	<b>6 415</b>	<b>16 462</b>	<b>613</b>	<b>231</b>	<b>844</b>	<b>84 974</b>	<b>62 719</b>	<b>147 693</b>
8 800	19 562	28 362	4 240	1 208	5 448	132	9	141	35 290	29 579	64 869
556	1 321	1 877	394	91	485	21	3	24	2 627	1 971	4 598
387	1 833	2 220	315	30	345	15	2	17	3 596	2 252	5 848
210	520	730	252	28	280	7	2	9	2 245	760	3 005
1 024	1 967	2 991	1 078	229	1 307	21	—	21	9 592	3 220	12 812
2 025	5 566	7 591	961	141	1 102	36	1	37	13 247	7 733	20 980
350	967	1 317	412	76	488	12	3	15	4 418	1 396	5 814
430	1 573	2 003	558	44	602	21	1	22	6 156	2 048	8 204
344	1 033	1 377	609	52	661	28	—	28	4 783	1 429	6 212
1 387	2 912	4 299	1 136	298	1 434	41	4	45	10 793	4 601	15 394
<b>15 518</b>	<b>37 254</b>	<b>52 767</b>	<b>9 955</b>	<b>2 197</b>	<b>12 152</b>	<b>334</b>	<b>25</b>	<b>359</b>	<b>92 747</b>	<b>54 989</b>	<b>147 736</b>
7 351	14 292	21 643	4 419	1 296	5 715	164	30	194	40 630	22 969	63 599
269	868	1 137	278	76	354	7	1	8	2 674	1 214	3 888
1 382	3 136	4 518	769	230	999	32	11	43	7 905	4 759	12 664
692	2 124	2 816	616	140	756	24	8	32	6 792	2 964	9 756
1 094	1 833	2 927	1 024	179	1 203	36	1	37	10 911	3 107	14 018
205	592	797	163	36	199	5	2	7	1 891	835	2 726
2 804	3 875	6 679	916	737	1 653	52	21	73	9 144	7 437	16 581
<b>13 797</b>	<b>26 720</b>	<b>40 517</b>	<b>8 185</b>	<b>2 694</b>	<b>10 879</b>	<b>320</b>	<b>74</b>	<b>394</b>	<b>79 947</b>	<b>43 285</b>	<b>123 232</b>
1 837	4 125	5 962	611	347	958	20	14	34	5 964	6 323	12 287
1 385	1 344	2 729	952	287	1 239	45	10	55	6 015	3 026	9 041
2 705	4 257	6 962	781	705	1 486	29	29	58	6 643	7 696	14 339
1 359	2 146	3 505	536	533	1 069	14	26	40	3 802	4 064	7 866
2 146	5 387	7 533	714	544	1 258	31	20	51	6 833	8 097	14 930
4 016	3 478	7 494	2 112	1 430	3 542	111	65	176	16 013	8 989	25 002
5 939	10 731	16 670	1 759	1 951	3 710	118	87	205	15 572	18 708	34 280
<b>19 337</b>	<b>31 468</b>	<b>50 855</b>	<b>7 465</b>	<b>5 797</b>	<b>13 262</b>	<b>368</b>	<b>251</b>	<b>619</b>	<b>60 842</b>	<b>56 903</b>	<b>117 745</b>
<b>77 621</b>	<b>153 224</b>	<b>230 845</b>	<b>38 985</b>	<b>18 585</b>	<b>57 520</b>	<b>1 780</b>	<b>639</b>	<b>2 419</b>	<b>352 598</b>	<b>250 069</b>	<b>602 667</b>

## Nach: B. Nach Verwaltungsbezirken mit Unterscheidung

Verwaltungsbezirk	Zahl der Fabriken etc.			erwachsenen männlichen Arbeiter
	überhaupt	darunter mit		
		Arbeiterinnen über 16 Jahre	Jugendlichen Arbeitern	
1	2	3	4	5
				c) Am
Stadt Bautzen . . . . .	211	77	101	2 561
„ Zittau . . . . .	259	104	133	2 673
Amtshauptmannschaft Bautzen . . . . .	528	164	263	5 110
„ „ Kamenz . . . . .	536	206	257	3 847
„ „ Löbau . . . . .	668	235	365	6 014
„ „ Zittau . . . . .	498	180	262	4 327
<b>Kreisshauptmannschaft Bautzen</b>	<b>2 700</b>	<b>966</b>	<b>1 371</b>	<b>24 582</b>
Stadt Chemnitz . . . . .	1 577	755	937	27 323
Amtshauptmannschaft Annaberg . . . . .	896	486	432	5 671
„ „ Chemnitz . . . . .	935	488	520	8 622
„ „ Klöbke . . . . .	702	312	364	5 487
„ „ Glauchau . . . . .	941	435	464	6 176
„ „ Marienberg . . . . .	495	240	268	4 402
„ „ Stollberg . . . . .	322	128	155	1 960
<b>Kreisshauptmannschaft Chemnitz</b>	<b>5 868</b>	<b>2 844</b>	<b>3 140</b>	<b>59 641</b>
Stadt Dresden . . . . .	2 640	1 431	1 364	28 057
„ Freiberg . . . . .	256	126	147	2 054
„ Meißen . . . . .	231	101	116	3 073
Amtshauptmannschaft Dippoldiswalde . . . . .	322	135	134	1 800
„ „ Dresden = Altstadt . . . . .	509	223	259	8 151
„ „ Dresden = Neustadt . . . . .	604	257	294	12 944
„ „ Freiberg . . . . .	526	178	227	3 802
„ „ Großenhain . . . . .	481	145	230	5 157
„ „ Meißen . . . . .	467	149	190	4 000
„ „ Pirna . . . . .	865	341	437	8 234
<b>Kreisshauptmannschaft Dresden</b>	<b>6 901</b>	<b>3 086</b>	<b>3 398</b>	<b>77 272</b>
Stadt Leipzig . . . . .	2 540	1 385	1 379	32 118
Amtshauptmannschaft Borna . . . . .	352	156	156	2 028
„ „ Döbeln . . . . .	777	366	397	5 928
„ „ Grimma . . . . .	557	200	244	4 812
„ „ Leipzig . . . . .	465	194	250	8 742
„ „ Oschatz . . . . .	300	96	138	1 324
„ „ Rochlitz . . . . .	735	375	371	6 141
<b>Kreisshauptmannschaft Leipzig</b>	<b>5 726</b>	<b>2 772</b>	<b>2 985</b>	<b>61 098</b>
Stadt Plauen . . . . .	623	338	320	4 437
„ Zwickau . . . . .	437	233	267	4 101
Amtshauptmannschaft Auerbach . . . . .	1 080	704	440	4 111
„ „ Oelsnitz . . . . .	368	148	202	2 529
„ „ Plauen . . . . .	604	316	300	4 044
„ „ Schwarzenberg . . . . .	889	472	538	12 025
„ „ Zwickau . . . . .	1 060	552	599	10 805
<b>Kreisshauptmannschaft Zwickau</b>	<b>5 061</b>	<b>2 763</b>	<b>2 666</b>	<b>42 052</b>
<b>Königreich</b>	<b>26 256</b>	<b>12 431</b>	<b>13 510</b>	<b>264 590</b>

von Alter und Geschlecht der Arbeiter.

Anzahl der in den Fabriken zc. beschäftigten											
Arbeiterinnen über 16 Jahre			Jungen Leute von 14—16 Jahren			Kinder unter 14 Jahren			Arbeiter überhaupt		
16—21 Jahre	über 21 Jahre	zusammen	männlich	weiblich	zusammen	männlich	weiblich	zusammen	männlich	weiblich	zusammen
6	7	8	9	10	11	12	13	14	15	16	17
<b>1. Mai 1916.</b>											
247	1 301	1 548	363	22	385	19	—	19	2 943	1 570	4 513
513	2 274	2 787	318	81	399	5	1	6	2 996	2 869	5 865
1 299	3 638	4 937	640	337	977	27	6	33	5 777	5 280	11 057
617	2 194	2 811	488	146	634	15	2	17	4 350	2 959	7 309
1 723	8 088	9 811	735	454	1 189	25	5	30	6 774	10 270	17 044
1 465	6 166	7 631	499	263	762	9	4	13	4 835	7 898	12 733
<b>5 864</b>	<b>23 661</b>	<b>29 525</b>	<b>3 043</b>	<b>1 303</b>	<b>4 346</b>	<b>100</b>	<b>18</b>	<b>118</b>	<b>27 675</b>	<b>30 846</b>	<b>58 521</b>
6 257	11 614	17 871	4 812	1 267	6 079	312	31	343	32 447	19 169	51 616
2 522	2 796	5 318	949	746	1 695	22	24	46	6 642	6 088	12 730
3 749	4 280	8 029	1 263	850	2 113	68	24	92	9 953	8 903	18 856
2 713	4 136	6 849	830	739	1 569	44	18	62	6 361	7 606	13 967
2 393	5 154	7 547	1 006	398	1 404	58	10	68	7 240	7 955	15 195
1 240	1 633	2 873	712	435	1 147	32	11	43	5 146	3 319	8 465
1 074	1 243	2 317	304	249	553	14	3	17	2 278	2 569	4 847
<b>19 948</b>	<b>30 856</b>	<b>50 804</b>	<b>9 876</b>	<b>4 684</b>	<b>14 560</b>	<b>550</b>	<b>121</b>	<b>671</b>	<b>70 067</b>	<b>55 609</b>	<b>125 676</b>
9 894	21 856	31 750	4 548	1 576	6 124	108	118	226	32 713	33 441	66 157
650	1 602	2 252	397	154	551	23	3	26	2 474	2 409	4 883
388	1 981	2 369	337	44	381	14	1	15	3 424	2 414	5 838
300	722	1 022	275	42	317	11	1	12	2 086	1 065	3 151
1 328	2 733	4 061	1 065	292	1 357	49	2	51	9 265	4 355	13 620
2 877	7 946	10 823	1 046	209	1 255	36	7	43	14 026	11 039	25 065
475	1 207	1 682	412	89	501	20	6	26	4 234	1 777	6 011
508	1 916	2 424	548	39	587	13	—	13	5 718	2 463	8 181
431	1 294	1 725	650	55	705	17	—	17	4 667	1 780	6 447
1 950	4 282	6 232	1 235	361	1 596	66	3	69	9 535	6 596	16 131
<b>18 801</b>	<b>45 539</b>	<b>64 340</b>	<b>10 513</b>	<b>2 861</b>	<b>13 374</b>	<b>357</b>	<b>141</b>	<b>498</b>	<b>88 142</b>	<b>67 342</b>	<b>155 484</b>
7 815	16 249	24 064	4 592	1 411	6 003	195	26	221	36 905	25 501	62 406
369	1 061	1 430	323	60	383	15	1	16	2 366	1 491	3 857
1 522	3 667	5 189	775	347	1 122	46	6	52	6 749	5 542	12 291
699	2 437	3 136	632	118	750	22	7	29	5 466	3 261	8 727
1 697	3 385	5 082	1 176	285	1 461	50	—	50	9 968	5 367	15 335
193	626	819	200	38	238	10	1	11	1 534	858	2 392
2 395	4 025	6 420	825	594	1 419	37	13	50	7 003	7 027	14 030
<b>14 690</b>	<b>31 450</b>	<b>46 140</b>	<b>8 523</b>	<b>2 853</b>	<b>11 376</b>	<b>375</b>	<b>54</b>	<b>429</b>	<b>69 991</b>	<b>49 047</b>	<b>119 038</b>
1 775	4 203	5 978	690	464	1 154	30	10	40	5 157	6 452	11 609
1 224	1 310	2 534	1 062	266	1 328	62	7	69	5 225	2 807	8 032
2 343	3 827	6 170	663	536	1 199	32	20	52	4 506	6 726	11 532
1 704	2 260	3 964	544	541	1 085	20	15	35	3 093	4 520	7 613
1 692	4 342	6 034	695	423	1 118	30	11	41	4 769	6 468	11 237
4 426	4 335	8 761	2 144	1 446	3 590	127	45	172	14 296	10 252	24 548
5 457	10 433	15 890	1 606	1 418	3 024	91	60	151	12 502	17 368	29 870
<b>18 621</b>	<b>30 710</b>	<b>49 331</b>	<b>7 404</b>	<b>5 094</b>	<b>12 498</b>	<b>392</b>	<b>168</b>	<b>560</b>	<b>49 848</b>	<b>54 593</b>	<b>104 441</b>
<b>77 924</b>	<b>162 216</b>	<b>240 140</b>	<b>39 359</b>	<b>16 795</b>	<b>56 154</b>	<b>1 774</b>	<b>502</b>	<b>2 276</b>	<b>305 723</b>	<b>257 437</b>	<b>563 160</b>

C. Nach Gewerbegruppen

Verwaltungsbezirk A. = Amtshauptmannsch. St. = Stadtgemeinde	Gewerbegruppen													
	III. Hütten- wesen		IV. Industrie der Steine und Erden		V. Metall- verarbeitung		VI. Industrie der Maschinen, Instrumente und Apparate		VII. Chemische Industrie		VIII. Industrie der forst- wirtschaftl. Neben- produkte usw.		IX. Textil- industrie	
	Be- trie- be	Ar- beiter	Be- trie- be	Ar- beiter	Be- trie- be	Ar- beiter	Be- trieb- e	Ar- beiter	Be- trie- be	Ar- beiter	Be- trie- be	Ar- beiter	Be- trie- be	Ar- beiter
1	2	3	4	5	6	7	8	9	10	11	12	13	14	15

1. Amtshauptmannschaften

a) Am

A. Bautzen . . . . .	2	160	131	5 409	61	854	73	2 792	5	112	6	47	57	7 005
" Kamenz . . . . .	—	—	116	4 768	28	322	47	546	1	1	3	31	129	5 018
" Löbau . . . . .	—	—	69	1 660	78	1 078	70	1 583	5	49	6	49	112	14 645
" Zittau . . . . .	—	—	31	482	114	734	76	2 098	8	40	10	175	150	18 230
St. Chemnitz . . . . .	—	—	62	1 326	215	7 349	244	28 302	22	508	11	373	284	21 515
A. Annaberg . . . . .	—	—	28	367	84	1 851	45	736	2	9	12	74	447	11 377
" Chemnitz . . . . .	—	—	38	736	90	1 400	98	6 433	10	171	3	31	504	17 242
" Flöha . . . . .	—	—	32	553	51	626	52	723	11	181	11	53	125	10 775
" Glauchau . . . . .	1	35	40	417	84	837	80	1 990	6	102	6	90	386	18 474
" Marienberg . . . . .	2	89	17	435	54	2 117	25	305	5	215	7	11	66	2 714
" Stollberg . . . . .	—	—	13	221	32	434	28	740	2	7	3	12	207	6 816
St. Dresden . . . . .	1	4	66	3 694	282	7 907	339	20 896	56	1 546	34	758	49	1 612
A. Dippoldiswalde . . . . .	1	2	12	181	18	52	47	1 698	2	3	4	8	2	19
" Dresden-A. . . . .	1	1 642	76	3 747	35	903	54	3 104	7	44	8	105	5	590
" Dresden-N. . . . .	—	—	50	2 909	52	2 836	65	3 368	7	1 825	11	221	15	1 573
" Freiberg . . . . .	3	1 035	26	1 165	74	1 143	75	1 321	17	436	28	67	23	979
" Großenhain . . . . .	1	2 222	26	1 057	44	1 456	46	830	4	603	12	448	17	1 926
" Meißen . . . . .	—	—	111	6 534	61	2 124	101	2 728	10	474	11	133	11	1 635
" Pirna . . . . .	—	—	104	2 882	93	3 393	61	2 536	14	176	9	188	18	1 511
St. Leipzig . . . . .	—	—	31	691	269	6 363	409	21 588	37	1 369	51	1 432	45	11 262
A. Borna . . . . .	—	—	51	1 166	27	495	24	764	1	3	6	72	9	758
" Döbeln . . . . .	1	35	45	772	79	3 224	68	1 755	7	210	8	192	61	2 844
" Grimma . . . . .	—	—	130	5 730	41	252	59	1 727	4	177	8	80	10	876
" Leipzig . . . . .	—	—	50	1 071	52	5 199	86	7 003	15	788	14	458	8	804
" Oschatz . . . . .	—	—	38	1 014	31	287	33	538	3	163	6	118	9	682
" Rochitz . . . . .	—	—	67	1 471	47	952	55	1 829	3	13	5	71	152	8 194
St. Blauen . . . . .	—	—	28	364	48	276	38	2 437	3	297	5	185	747	15 547
" Zwidau . . . . .	—	—	31	1 115	46	752	56	4 188	5	95	10	152	18	2 128
A. Auerbach . . . . .	—	—	34	488	78	525	231	2 367	1	38	6	68	1 811	16 370
" Delsnitz . . . . .	—	—	17	250	31	367	118	1 624	—	—	2	21	166	5 409
" Blauen . . . . .	—	—	30	495	42	403	37	902	5	72	4	59	624	16 227
" Schwarzenberg . . . . .	2	360	24	787	207	11 227	63	3 342	6	199	7	54	120	4 458
" Zwidau . . . . .	2	1 835	57	1 118	98	924	94	3 879	7	170	10	137	337	24 780

und Verwaltungsbezirken.

Gewerbegruppen

X.		XI.		XII.		XIII.		XIV.		XV.		XVI.		XVII.		Sonstige		Zusammen	
Papier- industrie		Leber- industrie		Industrie der Holz- und Schneitzstoffe		Industrie der Nahrungs- und Ge- nuzmittel		Industrie der Bekleidung		Reini- gungs- gewerbe		Bau- gewerbe (Zimmer- pläge, Bauhöfe)		Gold- graphische Gewerbe		Industrie- zweige			
Be- trie- be	Ar- beiter	Be- trie- be	Ar- beiter	Be- trie- be	Ar- beiter	Be- trie- be	Ar- beiter	Be- trie- be	Ar- beiter	Be- trie- be	Ar- beiter	Be- trie- be	Ar- beiter	Be- trie- be	Ar- beiter	Be- trie- be	Ar- beiter	Be- trie- be	Ar- beiter
16	17	18	19	20	21	22	23	24	25	26	27	28	29	30	31	32	33	34	35

und bezirksfreie Städte.

1. Mai 1914.

20	1 381	8	44	118	967	343	1 263	63	604	6	144	13	137	14	978	—	—	920	21 897
4	90	9	30	68	456	197	524	35	164	—	—	12	54	10	89	—	—	659	12 093
10	283	11	66	113	918	262	1 133	84	1 684	1	8	20	168	20	235	—	—	861	23 559
7	177	9	219	112	964	270	801	140	1 934	5	14	11	64	23	337	1	1	967	26 270
63	1 436	17	249	102	1 870	541	2 511	290	4 013	35	403	83	968	73	1 840	—	—	2 042	72 663
91	3 029	6	41	117	1 020	252	682	104	1 248	2	4	42	306	23	319	7	117	1 262	21 180
27	574	4	15	70	440	253	651	274	7 169	7	177	54	407	18	118	—	—	1 450	35 564
31	1 025	2	18	207	1 963	226	1 813	74	984	3	13	37	222	14	131	4	41	880	19 121
20	641	6	189	73	518	262	810	135	1 310	18	124	64	405	26	298	7	48	1 214	26 288
44	1 363	3	8	226	3 937	115	397	31	746	—	—	11	28	8	71	—	—	614	12 436
7	139	2	11	47	215	137	258	63	1 483	2	9	18	98	9	78	—	—	570	10 521
102	3 440	42	1 219	229	6 170	783	18 719	719	7 724	51	835	102	1 465	190	5 860	3	31	3 048	81 880
24	368	3	6	118	1 945	117	504	44	83	—	—	10	72	5	32	1	3	408	4 976
6	511	6	189	105	2 203	235	2 283	19	218	9	272	26	184	15	555	—	—	607	16 550
11	331	6	58	88	2 043	238	1 296	65	457	21	301	65	478	23	293	2	18	719	18 007
24	1 003	8	385	371	4 041	218	1 408	87	586	5	15	37	332	11	144	—	—	1 007	14 060
5	269	6	297	61	1 001	220	772	58	151	6	68	44	353	10	112	2	4	562	11 569
22	1 181	11	701	95	1 228	269	974	91	695	9	32	45	306	18	196	3	18	868	18 959
57	4 751	2	198	150	2 028	311	1 149	179	3 658	10	41	37	261	24	184	—	—	1 069	22 956
137	7 899	52	2 893	224	4 445	580	5 676	563	7 675	43	526	125	2 323	305	19 513	32	685	2 903	94 340
4	114	7	71	26	191	146	447	112	1 804	2	12	51	497	9	205	1	1	476	6 600
27	1 531	8	72	101	2 176	256	1 856	118	2 159	8	131	39	276	17	209	1	1	844	17 443
16	2 089	6	324	57	679	206	1 318	63	264	11	69	43	329	17	221	1	2	672	14 137
8	422	10	227	51	766	229	1 688	85	1 752	22	276	76	603	22	538	4	25	732	21 620
2	33	2	7	35	392	145	370	45	406	2	2	26	294	7	58	1	1	385	4 365
38	2 007	5	99	65	1 636	251	824	262	5 104	4	31	49	323	16	175	1	3	1 020	22 732
24	420	2	106	35	262	237	779	94	1 521	15	72	43	326	24	425	19	317	1 362	23 334
7	121	4	209	33	573	160	712	116	1 264	9	84	26	290	16	456	2	10	539	12 149
24	304	7	570	100	936	251	770	183	2 002	18	381	46	329	14	159	5	50	2 809	25 357
9	144	9	53	61	532	139	978	34	1 074	3	12	25	166	11	167	1	15	626	10 812
11	374	4	46	46	235	178	599	54	306	4	27	42	284	16	188	10	64	1 107	20 281
106	3 212	6	91	163	3 532	236	694	112	5 056	3	30	25	113	17	185	—	—	1 097	33 340
31	2 265	10	78	114	1 088	345	1 136	202	1 938	5	116	68	396	19	835	—	—	1 399	40 695

## Noch: C. Nach Gewerbegruppen

Verwaltungsbezirk A. = Amtshauptmannsch. St. = Stadtgemeinde	Gewerbegruppen													
	III. Hütten- wesen		IV. Industrie der Steine und Erden		V. Metall- verarbeitung		VI. Industrie der Maschinen, Instrumente und Apparate		VII. Chemische Industrie		VIII. Industrie der forst- wirtschaftl. Neben- produkte usw.		IX. Textil- industrie	
	Be- triebe	Ar- beiter	Be- triebe	Ar- beiter	Be- triebe	Ar- beiter	Be- triebe	Ar- beiter	Be- triebe	Ar- beiter	Be- triebe	Ar- beiter	Be- triebe	Ar- beiter
1	2	4	5	6	7	8	9	10	11	12	13	14	15	
b) A m														
St. Bauzen . . . . .	1	101	5	88	14	185	28	1 752	1	13	3	47	6	371
„ Zittau . . . . .	—	—	6	58	31	348	30	852	4	26	4	68	33	4 995
A. Bauzen . . . . .	1	2	84	2 575	36	604	38	554	4	202	2	9	48	5 551
„ Kamenz . . . . .	—	—	84	2 376	24	172	40	376	1	1	3	40	112	4 589
„ Löbau . . . . .	—	—	39	827	69	978	62	955	5	31	4	39	104	13 454
„ Zittau . . . . .	—	—	17	105	69	188	39	484	3	20	5	88	113	10 924
St. Chemnitz . . . . .	—	—	34	408	182	6 505	230	21 857	23	483	10	277	246	17 670
A. Annaberg . . . . .	—	—	11	111	66	1 120	42	559	1	4	13	66	338	7 142
„ Chemnitz . . . . .	—	—	21	138	75	1 044	88	4 425	10	149	3	26	458	13 603
„ Flöha . . . . .	—	—	19	134	48	363	42	621	7	104	11	40	119	9 600
„ Glauchau . . . . .	1	46	18	84	68	509	78	1 537	6	56	6	87	353	14 456
„ Marienberg . . . . .	2	90	10	214	48	1 443	22	214	5	244	5	10	64	2 536
„ Stollberg . . . . .	—	—	6	21	30	273	24	524	2	4	3	21	180	5 249
St. Dresden . . . . .	1	3	50	2 193	263	6 335	307	13 277	41	1 363	40	635	48	1 225
„ Freiberg . . . . .	—	—	4	198	28	578	24	653	7	57	4	31	11	759
„ Meißen . . . . .	—	—	18	1 816	24	1 191	27	907	2	34	1	19	6	663
A. Dippoldswalde . . . . .	1	2	8	73	18	59	38	942	2	4	1	3	3	34
„ Dresden-A. . . . .	1	1 516	55	1 978	34	826	50	3 442	4	14	8	101	2	355
„ Dresden-N. . . . .	—	—	38	1 615	44	2 117	66	7 089	6	4 003	12	192	14	1 041
„ Freiberg . . . . .	3	654	12	298	36	153	40	400	11	224	17	20	9	190
„ Großhain . . . . .	1	1 406	25	520	46	1 195	36	501	4	434	13	370	16	1 581
„ Meißen . . . . .	—	—	68	1 804	40	275	63	1 169	6	290	9	95	4	201
„ Pirna . . . . .	—	—	68	1 032	83	2 484	65	1 806	13	141	7	125	15	964
St. Leipzig . . . . .	—	—	32	358	255	4 506	381	13 670	37	780	54	1 349	47	7 541
A. Borna . . . . .	—	—	35	400	23	566	16	147	3	14	6	57	8	524
„ Döbeln . . . . .	1	18	33	308	69	1 800	64	1 290	8	175	8	171	59	2 740
„ Grimma . . . . .	1	10	99	3 220	38	202	51	1 232	4	122	4	59	10	658
„ Leipzig . . . . .	—	—	37	388	40	4 213	69	4 658	10	290	16	324	7	471
„ Tschä . . . . .	—	—	30	406	25	166	27	312	4	170	5	62	10	606
„ Rochitz . . . . .	—	—	45	670	44	775	49	1 215	1	7	6	67	112	7 223
St. Plauen . . . . .	—	—	17	104	35	220	34	1 832	2	6	5	136	239	7 464
„ Zwickau . . . . .	—	—	23	615	42	704	53	3 391	4	55	7	110	13	1 616
A. Auerbach . . . . .	—	—	20	176	46	322	110	855	1	17	6	52	654	9 142
„ Delitzsch . . . . .	—	—	9	40	26	259	85	831	—	—	2	20	57	4 024
„ Plauen . . . . .	—	—	18	172	36	283	33	866	4	56	3	40	266	12 090
„ Schwarzenberg . . . . .	2	358	16	287	189	8 984	60	2 533	5	172	7	51	72	3 106
„ Zwickau . . . . .	2	1 662	36	405	83	702	83	2 925	6	96	10	111	278	22 348



und Verwaltungsbezirken.

Gewerbegruppen

X.		XI.		XII.		XIII.		XIV.		XV.		XVI.		XVII.		Sonstige Industriezweige		Zusammen	
Papierindustrie		Leberindustrie		Industrie der Holz- und Schnitzstoffe		Industrie der Nahrungs- und Genussmittel		Industrie der Felleibung		Reinigungsgewerbe		Baugewerbe (Zimmerer, Mäße, Bauhöfe)		Holzgraphische Gewerbe					
Betriebs-	Kr.-	Betriebs-	Kr.-	Betriebs-	Kr.-	Betriebs-	Kr.-	Betriebs-	Kr.-	Betriebs-	Kr.-	Betriebs-	Kr.-	Betriebs-	Kr.-	Betriebs-	Kr.-	Betriebs-	Kr.-
16	17	18	19	20	21	22	23	24	25	26	27	28	29	30	31	32	33	34	35

1. Mai 1915.

5	304	4	116	23	117	95	455	30	148	3	138	5	51	9	699	—	—	232	4 585
2	39	2	23	25	364	70	238	49	174	3	7	3	9	11	166	1	2	274	7 369
14	675	4	29	63	344	224	674	24	248	3	6	5	21	6	44	—	—	556	11 538
5	76	8	24	56	226	193	474	24	135	1	10	11	39	10	70	—	—	572	8 608
8	176	10	59	93	462	213	919	79	1 532	1	9	15	49	19	175	—	—	721	19 665
5	86	4	197	65	285	175	683	61	1 370	—	—	2	12	9	54	—	—	567	14 496
59	976	14	156	99	969	510	2 132	225	2 576	30	303	65	475	63	1 209	8	75	1 798	56 071
75	2 112	6	38	73	585	243	575	70	904	—	—	23	134	21	190	7	73	989	13 608
23	308	3	12	43	174	233	542	229	4 604	7	134	39	196	15	62	—	—	1 247	25 417
27	830	2	26	151	1 088	209	1 917	65	1 213	4	15	28	109	13	107	3	20	748	16 187
22	509	5	159	62	238	253	687	96	726	13	80	43	132	25	215	7	27	1 056	19 548
43	1 040	1	2	174	2 330	118	315	30	661	—	—	10	39	8	43	—	—	540	9 181
7	128	2	9	30	116	122	225	38	988	2	8	13	54	9	61	—	—	468	7 681
86	2 867	48	1 928	213	4 804	848	19 287	603	6 108	48	655	58	624	171	3 555	2	10	2 827	64 869
7	142	5	440	20	242	88	976	40	355	4	11	17	58	9	98	—	—	268	4 598
3	137	1	3	24	137	80	483	40	283	5	15	12	70	9	83	1	7	253	5 848
24	241	4	8	95	1 282	99	268	23	40	—	—	7	19	5	29	1	1	329	3 005
6	451	5	214	89	1 212	212	1 829	21	309	10	199	18	127	13	239	—	—	528	12 812
10	341	7	58	69	1 278	226	1 127	64	1 333	21	314	49	297	19	167	2	8	647	20 980
15	736	3	506	254	2 097	118	391	22	87	1	1	11	50	2	7	—	—	554	5 814
5	234	6	174	55	668	220	748	47	101	5	35	37	162	10	75	—	—	526	8 204
17	576	9	581	53	418	161	434	33	207	3	4	23	97	10	61	—	—	499	6 212
51	3 190	3	130	122	1 402	321	952	146	2 943	4	14	20	80	23	131	—	—	941	15 394
128	5 710	49	1 773	181	2 699	543	5 959	507	5 093	38	554	94	1 550	272	11 734	27	323	2 645	63 599
5	103	7	100	21	81	132	391	84	1 195	1	1	35	180	9	127	1	2	386	3 888
27	1 185	8	64	89	910	256	2 020	116	1 599	8	121	31	94	16	164	2	5	795	12 664
15	1 591	5	225	49	619	198	1 312	45	1 74	10	48	32	107	17	173	3	4	581	9 576
7	271	9	143	36	418	193	1 458	55	865	17	50	42	170	17	286	3	15	558	14 018
1	24	2	13	23	250	131	323	37	281	1	1	17	69	6	40	1	3	320	2 726
34	1 465	4	128	62	690	233	736	209	3 365	4	26	31	102	16	110	1	2	851	16 581
16	240	2	135	27	109	183	537	64	1 073	12	62	27	120	21	223	2	26	686	12 287
7	116	3	89	26	356	157	629	89	829	7	58	21	171	16	299	1	3	469	9 041
17	178	7	553	64	522	211	541	143	1 573	15	233	18	57	13	95	4	23	1 329	14 339
5	79	9	96	40	180	120	1 104	32	1 079	2	4	19	58	11	92	—	—	417	7 866
8	212	5	57	31	171	162	503	51	1 73	2	10	31	129	13	141	12	27	675	14 930
96	2 336	6	77	129	2 258	240	641	94	4 005	3	17	9	39	16	127	1	11	945	25 002
28	1 901	10	54	87	555	327	1 075	145	1 541	3	78	38	142	18	685	—	—	1 154	34 280

## Nach: C. Nach Gewerbegruppen

Verwaltungsbezirk A. = Amtshauptmannsch. St. = Stadtgemeinde	Gewerbegruppen													
	III. Gülden- wefen		IV. Industrie der Steine und Erden		V. Metall- verarbeitung		VI. Industrie der Maschinen, Instrumente und Apparate		VII. Chemische Industrie		VIII. Industrie der forst- wirtschaftl. Neben- produkte u. s. w.		IX. Textil- industrie	
	Be- triebe	Nr.- beiter	Be- triebe	Nr.- beiter	Be- triebe	Nr.- beiter	Be- triebe	Nr.- beiter	Be- triebe	Nr.- beiter	Be- triebe	Nr.- beiter	Be- triebe	Nr.- beiter
1	2	3	4	5	6	7	8	9	10	11	12	13	14	15
														c) Am
St. Baugen . . . . .	1	118	4	60	13	160	28	1 763	1	10	3	41	6	384
„ Zittau . . . . .	—	—	5	58	31	425	24	958	2	62	4	55	32	3 427
A. Baugen . . . . .	1	1	75	2 376	36	775	40	547	2	341	2	9	47	4 897
„ Kamenz . . . . .	—	—	83	2 165	23	171	39	371	1	1	3	34	104	3 520
„ Löbau . . . . .	—	—	43	833	61	966	58	941	5	27	5	46	102	10 923
„ Zittau . . . . .	—	—	13	88	59	178	33	636	1	1	4	88	96	8 461
St. Chemnitz . . . . .	—	—	30	320	168	5 971	219	24 723	19	430	9	298	212	11 659
A. Annaberg . . . . .	—	—	8	84	63	1 122	39	630	2	10	9	72	293	5 928
„ Chemnitz . . . . .	—	—	13	125	66	1 221	78	5 050	10	146	3	23	289	7 532
„ Flöha . . . . .	—	—	14	160	42	389	49	684	6	105	9	34	102	6 634
„ Glauchau . . . . .	1	35	14	92	67	491	66	1 571	6	51	6	90	301	10 249
„ Marienberg . . . . .	2	56	9	249	50	1 443	21	225	5	268	4	8	48	1 403
„ Stollberg . . . . .	—	—	4	56	27	285	17	421	3	47	3	12	81	2 319
St. Dresden . . . . .	1	3	42	2 107	243	5 867	301	16 335	41	1 488	41	595	40	1 035
„ Freiberg . . . . .	—	—	3	304	26	634	23	699	3	40	4	32	12	650
„ Meißen . . . . .	—	—	18	1 795	25	1 285	26	1 065	3	96	1	16	4	495
A. Dippoldiswalde . . . . .	2	34	7	43	20	70	40	1 019	1	8	4	10	2	17
„ Dresden-A. . . . .	1	2 109	46	1 896	37	967	46	3 564	5	15	8	112	2	242
„ Dresden-N. . . . .	—	—	38	1 463	37	1 712	65	10 984	7	4 880	13	175	13	1 001
„ Freiberg . . . . .	3	608	11	313	31	155	40	1 036	10	241	10	12	7	98
„ Großenhain . . . . .	2	2 954	20	436	42	334	34	515	4	594	13	259	12	824
„ Meißen . . . . .	—	—	57	1 735	33	250	66	1 409	5	232	9	86	4	148
„ Birna . . . . .	—	—	64	1 201	78	2 161	61	1 956	13	237	7	137	14	1 673
St. Leipzig . . . . .	—	—	26	230	226	4 259	386	16 319	40	824	51	1 459	46	5 055
A. Borna . . . . .	—	—	26	314	23	620	17	174	2	23	5	60	7	355
„ Döbeln . . . . .	—	—	34	272	70	2 011	58	1 130	8	186	7	126	56	1 957
„ Grimma . . . . .	—	—	92	2 829	46	242	46	1 244	5	112	4	51	10	366
„ Leipzig . . . . .	—	—	19	296	40	4 905	63	5 236	10	270	16	302	5	432
„ Oschatz . . . . .	—	—	28	318	25	170	25	322	4	117	6	125	11	373
„ Rochitz . . . . .	—	—	32	454	36	789	45	1 429	1	42	6	63	79	5 036
St. Blauen . . . . .	—	—	10	49	27	130	33	2 299	1	2	5	127	245	6 437
„ Zwidau . . . . .	—	—	16	553	37	619	52	3 479	4	31	5	92	14	789
A. Auerbach . . . . .	—	—	14	111	37	249	121	869	1	26	6	53	477	6 443
„ Delitzsch . . . . .	—	—	3	12	23	256	80	728	—	—	2	18	42	3 873
„ Blauen . . . . .	—	—	14	118	37	238	41	974	4	57	2	50	248	8 220
„ Schwarzenberg . . . . .	2	399	13	256	177	9 527	56	2 382	5	170	7	52	68	2 487
„ Zwidau . . . . .	2	1 416	31	398	79	666	82	3 214	4	107	10	103	264	17 740

und Verwaltungsbezirken.

Gewerbegruppen

X.		XI.		XII.		XIII.		XIV.		XV.		XVI.		XVII.		Sonstige		Zusammen	
Papier- industrie		Beder- industrie		Industrie der Holz- und Schneidstoffe		Industrie der Nahrungs- und Genußmittel		Industrie der Befeldung		Reini- gungs- gewerbe		Bau- gewerbe (Zimmer- plätze, Baughölz)		Poly- graphische Gewerbe		Industrie- zweige			
Be- trie- be	Ar- beiter	Be- trie- be	Ar- beiter	Be- trie- be	Ar- beiter	Be- trie- be	Ar- beiter	Be- trie- be	Ar- beiter	Be- trie- be	Ar- beiter	Be- trie- be	Ar- beiter	Be- trie- be	Ar- beiter	Be- trie- be	Ar- beiter	Be- trie- be	Ar- beiter
16	17	18	19	20	21	22	23	24	25	26	27	28	29	30	31	32	33	34	35

1. Mai 1916.

5	366	5	79	18	104	83	442	27	169	3	157	5	33	9	627	—	—	211	4 513
1	38	2	7	22	247	72	215	47	180	2	4	4	15	10	170	1	4	259	5 865
13	651	4	29	66	388	208	750	20	223	3	5	5	18	6	47	—	—	528	11 057
5	55	7	20	42	210	183	506	27	150	1	7	8	28	10	71	—	—	536	7 309
6	186	10	48	79	507	200	944	70	1 402	2	8	10	50	17	163	—	—	668	17 044
3	72	4	161	57	297	156	1 420	60	1 244	—	—	4	33	9	54	—	—	498	12 733
50	871	12	125	87	1 103	430	2 183	182	2 280	33	297	57	318	61	982	8	56	1 577	51 616
75	2 452	6	33	71	559	210	608	71	892	—	—	20	95	21	188	8	57	896	12 730
23	312	3	9	32	163	190	463	181	3 485	6	129	28	143	13	55	—	—	935	18 856
26	959	2	18	149	1 181	207	2 459	58	1 092	2	8	21	115	12	101	3	28	702	13 967
19	514	4	162	47	298	241	617	88	623	13	63	41	128	24	204	3	7	941	15 195
43	1 185	2	3	168	2 650	102	339	27	595	—	—	7	7	7	34	—	—	495	8 465
7	257	1	5	22	145	102	214	37	984	1	7	9	38	8	57	—	—	322	4 847
87	3 568	46	1 188	206	4 690	743	18 642	582	5 818	46	627	44	389	173	3 777	4	28	2 640	66 157
8	228	5	309	18	239	85	1 177	43	377	4	11	14	101	7	76	1	6	256	4 883
2	141	—	—	22	189	74	413	33	202	5	15	8	33	8	82	2	11	231	5 838
20	246	4	6	95	1 213	92	389	23	49	—	—	6	20	5	25	1	2	322	3 151
7	597	5	172	87	1 248	207	1 954	20	218	8	167	17	70	13	289	—	—	509	13 620
8	423	10	84	70	1 510	209	1 091	51	1 064	23	319	38	163	20	190	2	6	604	25 065
16	709	2	251	254	2 063	109	411	19	58	1	1	10	43	3	12	—	—	526	6 011
4	214	5	148	52	701	199	825	49	125	6	68	29	100	8	79	2	5	481	8 181
16	551	9	628	49	462	155	626	33	183	3	4	18	84	9	47	1	2	467	6 447
51	3 375	3	124	114	1 500	288	853	131	2 674	3	11	17	91	21	188	—	—	865	16 131
132	5 549	58	1 598	162	2 637	505	5 467	498	5 550	44	550	78	927	264	11 673	24	314	2 540	62 406
5	112	5	65	17	83	119	421	87	1 370	—	—	29	114	9	144	1	2	352	3 857
26	1 197	8	64	86	1 079	262	2 523	112	1 406	8	123	24	69	16	142	2	6	777	12 291
15	1 567	5	108	41	368	191	1 415	48	158	11	49	24	69	17	146	2	3	557	8 727
7	325	7	130	29	476	165	1 387	42	1 156	15	48	30	113	14	239	3	20	465	15 335
1	23	2	10	18	217	118	290	38	317	1	1	15	66	7	41	1	2	300	2 392
33	1 613	4	101	56	698	224	1 112	173	2 479	4	24	25	83	16	104	1	3	735	14 030
13	203	2	147	19	34	152	622	65	1 174	8	45	21	110	19	197	3	33	623	11 609
7	162	2	114	23	283	146	639	84	757	7	58	23	150	16	303	1	3	437	8 032
14	186	6	422	49	544	178	592	136	1 671	12	189	15	77	13	98	1	2	1 080	11 532
7	87	9	55	41	227	102	1 144	29	1 094	1	3	17	35	12	81	—	—	368	7 613
8	196	3	44	23	206	136	711	45	183	1	5	21	86	12	138	9	11	604	11 237
103	2 617	6	108	123	2 447	207	623	96	3 317	3	10	7	20	16	133	—	—	889	24 548
29	2 176	6	48	74	576	308	1 230	125	1 337	4	124	24	83	18	652	—	—	1 060	29 870



Stoch: C. Nach Gewerbegruppen und Verwaltungsbegirren.

Verwaltungs- bezirk St.-Kreisstaats- mannschaft	Gewerbegruppen										Gesammten											
	XI.		XII.		XIII.		XIV.		XV.			XVI.		XVII.		XVIII.						
	Be- trie- be	Ar- bei- ter	Be- trie- be	Ar- bei- ter	Be- trie- be	Ar- bei- ter	Be- trie- be	Ar- bei- ter	Be- trie- be	Ar- bei- ter		Be- trie- be	Ar- bei- ter	Be- trie- be	Ar- bei- ter	Be- trie- be	Ar- bei- ter					
1	36	57	38	59	31	53	34	57	38	59	40	61	43	44	46	47	48	49	50	51	52	53

Stoch: 2. Regierungsbezirke und Königreich.

St.-Raugen	a) Stm Jahre 1914.		b) Stm Jahre 1915.		Stm Jahre 1916.																						
	Be- trie- be	Ar- bei- ter	Be- trie- be	Ar- bei- ter																							
St. Raugen	37	342	17 411	3239	66 1072	3125	596	322 1647	2739	12	38	128	56	423	—	67	1042	597	1	—	3407	51069	32720				
"	40	431	100 842	8889	1074	1786	5298	1829	971 6175	10778	67	245	485	309	2430	4	171	2112	743	18	166	40	8032	126702	71071		
"	84	2478	575 1217	15804	4855	2391	13890	13215	1262 4531	9041	111	311	1253	366	3439	12	296	5176	2520	11	73	1	8288	133283	55674		
"	90	2191	1502	559	9537	748	1813	8803	3376	1248	7253	11911	92	184	863	409	4637	8	393	14549	6370	41	703	15	7032	128218	53019
"	42	779	374	552	6266	892	1546	4364	1304	735	2545	10616	57	159	563	275	1897	7	117	1727	688	37	427	29	8939	9540	70568
<b>Königreich</b>	<b>288</b>	<b>6221</b>	<b>2568</b>	<b>358</b>	<b>43785</b>	<b>7685</b>	<b>3608</b>	<b>35475</b>	<b>20320</b>	<b>4598</b>	<b>2215</b>	<b>45085</b>	<b>339</b>	<b>987</b>	<b>3292</b>	<b>1415</b>	<b>12826</b>	<b>31</b>	<b>1044</b>	<b>24606</b>	<b>10598</b>	<b>108</b>	<b>1570</b>	<b>85</b>	<b>35698</b>	<b>534702</b>	<b>283052</b>

St. Raugen	32	403	45	325	1738	60	970	2574	869	267	1210	2397	11	23	147	41	181	—	64	740	468	1	2	—	2922	34088	32173
"	33	319	78	632	4680	820	1688	4251	2142	753	3709	7963	56	166	374	221	1134	5	154	1382	505	25	117	78	6846	84974	62719
"	91	2991	1051	994	9390	4150	2373	11692	14803	1039	3602	8164	101	210	1038	252	1554	30	271	3106	1339	6	23	3	7872	92747	54559
"	84	1468	978	461	4800	867	1686	7585	4614	1053	4095	8475	79	115	656	282	2284	8	353	8514	4120	38	334	20	6136	79947	43235
"	42	735	326	404	3414	737	1400	3449	1681	618	1446	8827	44	56	376	163	711	5	108	1097	565	20	78	12	5675	60842	60503
<b>Königreich</b>	<b>282</b>	<b>5916</b>	<b>2478</b>	<b>210</b>	<b>24022</b>	<b>6634</b>	<b>3117</b>	<b>29551</b>	<b>24009</b>	<b>3780</b>	<b>1082</b>	<b>35826</b>	<b>291</b>	<b>600</b>	<b>2621</b>	<b>959</b>	<b>5844</b>	<b>48</b>	<b>950</b>	<b>14589</b>	<b>6997</b>	<b>30</b>	<b>554</b>	<b>118</b>	<b>28951</b>	<b>352698</b>	<b>250669</b>

c) Stm Jahre 1916.

St. Raugen	32	324	20	234	1638	115	901	2399	1878	251	1078	2290	11	21	160	36	176	1	61	686	446	1	4	—	2700	27675	30846
"	30	255	100	576	4727	1372	1482	3697	3186	644	2669	7282	55	126	378	183	832	12	146	1235	896	22	102	46	5868	70067	55609
"	89	1959	951	967	8922	4993	2161	10564	15817	984	2718	8050	99	161	1062	201	1076	18	267	2950	1765	13	60	—	6901	88142	67342
"	89	1085	1086	409	4665	893	1584	6453	6162	998	3443	8993	83	125	670	225	1435	6	343	7897	4592	34	302	48	5726	69991	49047
"	34	601	337	352	3212	1105	1229	3006	2555	580	1028	8505	36	63	371	128	557	4	106	969	613	14	47	2	5051	49648	54593
<b>Königreich</b>	<b>274</b>	<b>4174</b>	<b>2444</b>	<b>2580</b>	<b>23064</b>	<b>8478</b>	<b>7357</b>	<b>26119</b>	<b>29698</b>	<b>3457</b>	<b>10331</b>	<b>85120</b>	<b>284</b>	<b>496</b>	<b>2041</b>	<b>778</b>	<b>4076</b>	<b>41</b>	<b>923</b>	<b>13757</b>	<b>7802</b>	<b>84</b>	<b>515</b>	<b>96</b>	<b>26256</b>	<b>305723</b>	<b>237437</b>

## D. Nach Industriezweigen in den Jahren 1912 bis 1916.

Gewerbe- gruppe	Industriezweig	1912		1913		1914		1915		1916	
		Be- triebe	Kr- beiter	Be- triebe	Kr- beiter	Be- triebe	Kr- beiter	Be- triebe	Kr- beiter	Be- triebe	Kr- beiter
1	2	3	4	5	6	7	8	9	10	11	12
III	Hüttenwesen . . . . .	17	7 527	17	7 838	17	7 419	18	5 868	18	7 733
	darunter Walz- und Hammerwerke . . . . .	5	4 263	4	4 395	4	4 460	4	3 380	4	4 324
IV	Ind. der Steine u. Erden darunter Ziegeleien (Glashütten <sup>1)</sup> ) . . . . .	1 652	57 223	1 706	58 915	1 681	55 075	1 150	26 215	979	24 169
		595	15 260	586	14 340	570	12 279	354	3 557	260	2 826
		99	11 090	102	11 201	97	10 648	86	6 113	85	6 237
V	Metallverarbeitung . . . . .	2 186	67 018	2 419	68 167	2 646	68 662	2 327	52 647	2 161	51 713
VI	Industrie der Maschinen und Apparate dar. Akkumulatorenfab. Chemische Industrie . . . . .	2 645	135 957	2 849	144 363	2 997	136 672	2 594	100 653	2 518	116 901
		7	202	4	147	4	169	4	111	4	11
VII	dar. Bleifarben- und Bleizuckerfabriken Thomaschlackenmühl. und -Lager . . . . .	286	9 296	276	9 528	291	10 096	257	9 861	244	11 297
		8	172	9	258	9	432	9	280	9	267
		2	10	2	17	2	16	2	10	2	18
VIII	Ind. der forstw. Neben- produkt., Leuchtstoffe zc. Lezttilindustrie . . . . .	339	6 007	345	6 047	337	5 973	323	5 018	306	4 925
IX	Papierindustrie . . . . .	7 821	255 766	7 548	257 379	6 724	253 995	4 134	196 706	3 395	143 082
X	Lederindustrie . . . . .	991	41 527	1 038	42 602	1 019	42 927	913	31 585	895	33 983
XI	dar. Kapphaarspinner., Haar- und Borsten- zurichtereien . . . . .	263	8 211	277	8 689	293	8 789	282	8 394	274	6 618
		9	145	10	138	12	151	9	90	10	109
XII	Industrie der Holz- und Schnitzstoffe . . . . .	3 204	49 681	3 452	51 013	3 581	51 370	2 816	30 656	2 588	31 542
	darunter Bürsten- und Bürstelmachereien . . . . .	55	2 258	67	2 336	62	2 263	59	1 670	63	1 855
XIII	Industrie der Nahrungs- und Genussmittel . . . . .	6 971	51 511	7 895	54 250	8 608	55 795	8 117	53 560	7 357	55 717
	darunt. Rohzuckerfabr. u. Zuckerraffinerien Anl. zur Anfertigung von Zigarren . . . . .	7	261	6	323	6	294	6	337	5	262
		506	7 836	509	7 715	490	7 682	477	8 353	505	12 059
	Meiereien u. Betr. zur Sterilisierg. v. Milch Bäckereien u. Konditor. Konservenfabriken . . . . .	158	1 069	169	1 198	175	1 212	166	1 037	146	865
		1 393	5 195	1 988	6 324	2 522	7 799	2 478	6 740	2 475	6 717
		31	335	31	411	40	441	44	1 216	44	1 383
	Getreidemühlen . . . . .	865	4 024	891	4 067	866	3 808	779	3 069	702	2 870
	Bichorienfabriken . . . . .	—	—	—	—	1	1	1	1	—	—
XIV	Bekleidungs-gewerbe . . . . .	4 490	62 736	4 602	64 308	4 598	67 236	3 730	49 888	3 457	46 056
	darunt. Werkstätten der Fleib.- u. Wäschekonf. Reinigungs-gewerbe . . . . .	3 188	12 866	3 114	9 677	2 937	8 401	2 307	6 753	2 125	5 661
XV	Baugewerbe (Zimmer- plätze, Bauhöfe) Polygraphische Gewerbe dar. Buchdruckereien u. Schriftgiebereien . . . . .	260	3 813	294	3 990	339	4 229	291	3 221	284	3 137
XVI		1 333	14 246	1 326	11 418	1 415	12 857	959	5 892	773	4 117
XVII		1 003	34 571	1 028	34 320	1 044	35 204	950	21 836	923	21 559
		786	22 366	814	22 520	783	21 981	772	15 146	759	15 048
—	Sonstige Industriezweige	94	1 318	94	1 329	108	1 455	90	667	84	611
	<b>Österreich</b>	<b>33 555</b>	<b>806 408</b>	<b>35 166</b>	<b>824 161</b>	<b>35 698</b>	<b>817 754</b>	<b>28 351</b>	<b>602 667</b>	<b>26 256</b>	<b>563 160</b>

1) Einschl. Glasflaschereten, Glasblechereten sowie Sandbläsereten.

E. Zahl der Arbeiter nach den Begründungsjahren der Betriebe.

Gewerbe- gruppe <sup>1)</sup>	Gesamtzahl der beschäftigten Arbeiter		Zahl der im Jahre 1913 in den Betrieben folgenden Begründungsjahren beschäftigten Arbeiter <sup>2)</sup>																unbe- faunt
	vor 1801	1801 bis 1810	1811 bis 1820	1821 bis 1830	1831 bis 1840	1841 bis 1850	1851 bis 1860	1861 bis 1870	1871 bis 1880	1881 bis 1890	1891 bis 1900	1901 bis 1910	1911	1912	1913				
III	7 898	1 438	—	—	1 983	2 111	1 684	61	—	34	579	8 349	—	520	—	2 670			
IV	58 915	2 729	338	—	434	2 208	3 942	9 034	7 113	11 192	9 289	691	688	520	61	2 670			
3	14 340	742	59	—	256	861	979	1 896	1 733	3 227	2 770	691	49	—	—	982			
4	11 201	241	—	—	—	861	159	3 316	1 619	1 902	1 105	2 449	364	46	—	—			
V	68 167	3 501	54	—	1 605	1 591	2 869	9 845	8 860	16 284	11 423	8 800	1 013	257	177	368			
VI	144 368	1 674	77	—	6 359	6 620	15 907	20 779	24 876	26 212	20 826	14 908	1 985	898	138	2 245			
VII	9 528	67	131	—	466	188	874	837	1 960	2 286	782	1 571	74	36	28	102			
VIII	6 047	149	—	—	249	266	1 366	897	569	750	415	987	16	58	2	39			
IX	257 379	5 019	6	—	3 738	14 112	20 677	29 985	33 065	48 595	38 173	37 629	3 291	2 854	459	2 623			
2	41 457	292	1 411	—	3 160	1 753	4 701	4 994	6 791	7 396	4 289	3 720	37	47	93	218			
X	42 602	2 419	50	—	694	1 608	2 921	5 488	7 218	9 317	5 589	4 683	350	316	126	805			
XI	116	116	53	—	163	1 067	362	818	1 518	1 094	1 646	971	105	12	—	12			
XII	51 013	1 014	108	—	434	1 961	2 882	5 822	8 013	10 157	10 001	7 236	643	431	141	594			
2	2 336	—	—	—	399	10	290	20	485	189	515	357	—	19	—	—			
XIII	54 250	3 727	181	—	1 207	2 714	2 861	5 965	6 873	11 033	8 255	6 572	631	1 045	88	1 149			
2	4 067	2 269	47	—	33	135	98	208	147	472	129	15	1	5	3	331			
3	6 324	290	55	—	114	218	265	758	775	1 109	1 247	964	49	74	24	232			
4	323	—	—	—	134	—	—	—	—	157	32	—	—	—	—	—			
7	1 198	—	—	—	—	—	—	—	—	466	208	192	20	2	—	20			
8	411	—	—	—	—	—	4	—	—	111	172	80	3	3	—	—			
9	7 715	169	1	—	34	437	706	993	1 254	1 476	1 439	724	75	115	27	75			
XIV	64 308	78	87	—	626	1 911	4 087	6 352	9 839	11 239	13 721	13 294	1 178	1 065	249	443			
2	9 677	11	11	—	11	42	126	426	615	1 399	2 620	3 460	339	389	73	129			
XV	3 990	9	1	—	2	119	53	399	678	704	960	735	68	107	6	110			
XVI	11 418	162	22	—	79	127	254	855	1 857	2 286	2 862	2 099	125	129	55	411			
XVII	34 320	1 809	689	—	2 661	2 713	1 594	4 686	4 244	4 484	5 384	3 151	266	154	42	157			
2	22 520	1 809	689	—	1 216	1 500	1 222	3 020	2 646	2 965	2 958	1 899	134	66	29	40			
3	1 329	—	—	—	175	16	—	152	165	287	426	259	22	1	—	1			
3. q. 1913	824 161	28 906	4 174	7 769	10 092	29 311	39 322	62 323	101 875	116 818	155 954	180 331	111 247	9 865	7 983	1 572	11 729		
„ 1912	806 408	22 104	4 160	6 428	10 341	28 371	40 477	60 402	100 495	113 110	147 871	182 432	109 342	10 063	2 695	—	18 117		

XIV 2. Betriebsarten der Steiber- und Käfigfabrikation  
 XVII 2. Buchbindereien und Schriftgießereien.

XIII 2. Getreidemüllern  
 3. Säbereien und Sombitorien  
 4. Spinnereien und Färbereien  
 5. Holzgeräthfabriken und Gusswerkstätten  
 6. Betrieben aus Betriebe zur Herstellung von Milch  
 7. Konfektfabriken  
 8. Konfektfabriken  
 9. Kfm. zur Knetung von Sgarren

1) Die Zahl der Betriebe selbst nach Begründungsjahren nicht aufgeführt. Jahrb. 1914/15 S. 101.  
 2) Die Zahl der Betriebe selbst nach Begründungsjahren nicht aufgeführt. Jahrb. 1914/15 S. 101.





**12. Ausstellung von Wandergewerbeheinen.**

(Mitteilungen des Königl. Ministeriums des Innern.)

Jahr	Er- teilte	Ausge- dehnte	Auf Grund von § 55 Biffer 1-3 der Gewerbeordnung wurden Wandergewerbeheine			Von den erteilten Wandergewerbeheinen (Ep. 2) entfielen auf die Kreishauptmannschaft				
			erteilt an Inländer (Norm. B)	erteilt an Ausländer (Norm. C)	ausgedehnt für Ausländer	Baugen	Chemnitz	Dresden	Leipzig	Zwickau
	1	2	3	4	5	6	7	8	9	10
1905	10 446	1 286	8 872	842	245	1 470	2 588	2 081	2 003	2 304
1906	10 297	1 301	8 508	836	249	1 389	2 430	2 069	2 149	2 260
1907	9 611	1 241	8 012	845	251	1 323	2 416	1 987	1 782	2 103
1908	9 831	1 157	8 246	815	229	1 296	2 445	2 075	1 818	2 197
1909	10 193	1 312	8 703	785	215	1 344	2 558	2 191	1 863	2 237
1910	10 305	1 279	8 768	740	204	1 360	2 608	2 300	1 822	2 215
1911	10 410	1 275	8 844	695	187	1 294	2 570	2 436	1 844	2 266
1912	9 973	1 261	8 674	640	173	1 248	2 535	2 206	1 755	2 229
1913	9 710	1 360	8 448	635	203	1 153	2 463	2 120	1 685	2 289
1914	9 742	1 100	8 519	623	189	1 173	2 430	2 098	1 670	2 371
1915	6 071	250	5 448	443	104	811	1 548	1 323	1 052	1 337
1916	5 104	264	4 603	324	70	688	1 263	1 147	888	1 118

<sup>1)</sup> Die an Inländer zum Gewerbebetrieb im Umherziehen (§ 55, 1-3 der G.-O.) erteilten Wandergewerbeheine geben diese Berechtigung für das ganze Reich. Die an Ausländer erteilten sowie die an Inländer für Schau-  
stellungen (§ 55, 4) erteilten Heine gelten nur für den Bezirk, von dessen Behörde sie ausgestellt sind, und bedürfen,  
soweit Schaustellungen in Frage kommen, außerdem der Genehmigung der zuständigen örtlichen Verwaltungsbehörde.

**VI. Land- und Forstwirtschaft.**

**1. Die Bodenbenutzung nach der Landesvermessung von 1838/43 und nach den Ermittlungen in den Jahren 1878, 1883, 1893, 1900 und 1913.**

(„Zeitschrift des Königl. Säch. Statistischen Landesamtes“, Jahrg. 1906 und 1916/17.)

Er- hebungs- jahr	Gesamt- fläche	Landwirtschaftlich genutzte Flächen					Forst- wirt- schaftlich genutzte Flächen	Unproduktive Flächen		
		Acker- und Garten- land	Wiesen	Weiden	Wein- berge	überhaupt		Gewässer, Berge, Eisen- bahnen, Sand-, Schm-, Tongruben, Steinbrüche usw.	Eb- und Unland	Gebäude und Hofräume
1	2	3	4	5	6	7	8	9	10	11

**A. Absolute Zahlen.**

1838/43	1 496 890	785 180	165 238	30 544	1 708	982 670	463 305	19 834	22 249	8 832
1878	1 496 715	812 268	186 137	15 530	1 283	1 015 218	415 162	51 213	2 873	12 249
1883	1 492 491	831 226	174 122	<sup>1)</sup> 14 668	1 014	1 021 030	409 120	46 889	2 573	12 879
1893	1 489 366	847 352	175 727	<sup>1)</sup> 10 940	823	1 034 842	387 729	48 625	1 803	16 367
1900	1 489 806	843 759	175 396	8 461	527	1 028 143	384 540	53 554	<sup>2)</sup> 3 543	20 026
1913	1 494 004	842 291	174 101	8 356	264	1 025 012	377 645	<sup>2)</sup> 56 370	<sup>3)</sup> 9 865	25 112

**B. Von 100 ha der Gesamtfläche.**

1838/43	100,00	52,45	11,04	2,04	0,11	65,64	30,95	1,33	1,49	0,59
1878	100,00	54,37	12,44	1,04	0,08	67,88	27,74	3,43	0,19	0,83
1883	100,00	55,69	11,67	<sup>1)</sup> 0,98	0,07	68,41	27,41	3,15	0,17	0,86
1893	100,00	56,99	11,50	<sup>1)</sup> 0,74	0,06	69,49	26,08	3,26	0,13	1,10
1900	100,00	56,38	11,77	0,57	0,04	69,01	25,81	3,60	<sup>2)</sup> 0,24	1,34
1913	100,00	56,38	11,65	0,56	0,02	68,81	25,38	<sup>2)</sup> 3,77	<sup>4)</sup> 0,66	1,68

<sup>1)</sup> Zu den Weiden sind 1883 und 1893 auch Eb- und Feldebänderlein, und zwar 1883 2411 ha und 1893 1686 ha gerechnet worden. <sup>2)</sup> Unter dem Eb- und Unland sind 1900 1905 ha als Bauland besonders aufgeführt worden. <sup>3)</sup> 1913 ohne Steinbrüche, Sand-, Schm-, Tongruben usw. <sup>4)</sup> 1913 einschl. Steinbrüche, Sand-, Schm-, Tongruben usw.

2. Die Anbauflächen der wichtigsten Feldfrüchte

(Auf Grund der Anbau-

Zu A: Jahr	Winter=	Sommer=	Winter=	Sommer=	Win=	Som=	Jafcr	Buch=	Erbs=
	Weizen		Roggen		Gerfte				
	ha								
Zu B: Verwaltungsbezirk	1	2	4	5	6	7	8	9	10
A. = Amtshauptmannschaft Kr. = Kreisshauptmannschaft St. = Stadt									
<b>A. In den Jahren</b>									
(Angaben für die Jahre seit 1895)									
1907 . . . . .	39 098	11 250	190 050	14 150	1 290	27 199	202 674	967	769
1908 . . . . .	52 605	5 095	198 700	11 361	1 544	24 389	192 702	886	550
1909 . . . . .	49 056	6 217	199 321	10 933	1 281	24 809	194 101	914	489
1910 . . . . .	55 402	4 800	201 301	9 831	1 386	22 794	191 990	670	491
1911 . . . . .	57 782	4 849	198 596	10 278	1 335	21 886	194 169	623	409
1912 . . . . .	59 979	3 958	202 814	9 069	1 690	21 004	193 000	605	472
1913 . . . . .	61 180	5 937	200 511	9 646	1 787	22 332	194 341	503	881
1914 . . . . .	65 909	4 160	202 447	8 810	2 328	20 534	190 662	462	411
1915 . . . . .	67 255	4 683	197 485	10 108	2 750	17 318	206 944	471	230
<b>B. In den Verwaltungs-</b>									
<b>K. Bautzen<sup>1)</sup></b> . . . . .	<b>3 579</b>	<b>111</b>	<b>13 737</b>	<b>39</b>	<b>123</b>	<b>1 176</b>	<b>9 514</b>	<b>5</b>	<b>13</b>
"  Ramenz . . . . .	964	17	9 641	43	50	530	5 336	119	2
"  Löbau . . . . .	2 797	59	8 685	19	61	717	7 839	—	11
"  Bittau <sup>2)</sup> . . . . .	1 638	127	7 342	40	72	163	6 076	—	1
<b>Kr. Bautzen</b> . . . . .	<b>8 978</b>	<b>314</b>	<b>39 405</b>	<b>141</b>	<b>306</b>	<b>2 586</b>	<b>28 765</b>	<b>124</b>	<b>27</b>
<b>St. Chemnitz</b> . . . . .	<b>39</b>	<b>14</b>	<b>542</b>	<b>1</b>	<b>—</b>	<b>16</b>	<b>573</b>	<b>—</b>	<b>—</b>
<b>K. Annaberg</b> . . . . .	<b>28</b>	<b>360</b>	<b>1 683</b>	<b>1 470</b>	<b>2</b>	<b>254</b>	<b>4 774</b>	<b>—</b>	<b>—</b>
"  Chemnitz . . . . .	683	201	4 097	107	19	199	4 516	—	4
"  Flöha . . . . .	1 071	452	4 419	329	36	342	6 885	—	2
"  Glauchau . . . . .	1 271	74	5 625	8	14	639	5 869	—	—
"  Marienberg . . . . .	70	211	1 545	1 450	2	112	5 313	—	3
"  Stollberg . . . . .	131	87	1 997	308	1	48	2 513	—	3
<b>Kr. Chemnitz</b> . . . . .	<b>3 293</b>	<b>1 399</b>	<b>19 908</b>	<b>3 673</b>	<b>74</b>	<b>1 610</b>	<b>30 443</b>	<b>—</b>	<b>12</b>
<b>St. Dresden</b> . . . . .	<b>151</b>	<b>—</b>	<b>419</b>	<b>—</b>	<b>1</b>	<b>—</b>	<b>184</b>	<b>—</b>	<b>1</b>
<b>K. Dippoldiswalde</b> . . . . .	<b>808</b>	<b>408</b>	<b>6 282</b>	<b>1 564</b>	<b>9</b>	<b>524</b>	<b>8 903</b>	<b>1</b>	<b>32</b>
"  Dresden=K. . . . .	2 045	29	2 798	8	26	38	2 637	—	—
"  Dresden=K. . . . .	173	1	5 176	16	12	161	3 335	10	3
"  Freiberg <sup>3)</sup> . . . . .	1 121	358	6 015	2 014	235	719	11 280	—	16
"  Großhain . . . . .	1 920	49	17 821	50	163	467	11 844	216	8
"  Meißen <sup>4)</sup> . . . . .	10 479	52	9 169	8	240	517	11 466	—	5
"  Pirna . . . . .	2 608	154	11 241	139	53	1 385	9 847	3	6
<b>Kr. Dresden</b> . . . . .	<b>19 305</b>	<b>1 051</b>	<b>58 921</b>	<b>3 799</b>	<b>739</b>	<b>3 811</b>	<b>59 496</b>	<b>230</b>	<b>71</b>
<b>St. Leipzig</b> . . . . .	<b>486</b>	<b>14</b>	<b>670</b>	<b>—</b>	<b>5</b>	<b>89</b>	<b>517</b>	<b>—</b>	<b>4</b>
<b>K. Borna</b> . . . . .	<b>5 580</b>	<b>203</b>	<b>9 379</b>	<b>10</b>	<b>217</b>	<b>1 404</b>	<b>9 771</b>	<b>—</b>	<b>7</b>
"  Döbeln . . . . .	7 560	156	7 639	11	213	422	10 657	—	6
"  Grötzmna . . . . .	5 921	198	14 487	74	460	1 327	13 599	116	57
"  Leipzig . . . . .	4 885	332	8 241	7	219	965	5 614	1	26
"  Töching . . . . .	5 503	182	8 482	1	332	586	9 044	—	12
"  Roßkltz . . . . .	2 563	83	8 969	5	56	521	10 419	—	1
<b>Kr. Leipzig</b> . . . . .	<b>32 498</b>	<b>1 168</b>	<b>57 867</b>	<b>108</b>	<b>1 502</b>	<b>5 314</b>	<b>59 621</b>	<b>117</b>	<b>113</b>
<b>St. Blauen</b> . . . . .	<b>44</b>	<b>6</b>	<b>254</b>	<b>3</b>	<b>—</b>	<b>148</b>	<b>310</b>	<b>—</b>	<b>—</b>
"  Zwickau . . . . .	26	5	351	—	—	5	387	—	—
<b>K. Auerbach</b> . . . . .	<b>231</b>	<b>62</b>	<b>2 302</b>	<b>441</b>	<b>—</b>	<b>223</b>	<b>3 355</b>	<b>—</b>	<b>—</b>
"  Oelsnitz . . . . .	337	71	3 038	760	6	989	5 130	—	1
"  Blauen . . . . .	1 367	292	4 931	205	8	2 118	7 021	—	6
"  Schwarzenberg . . . . .	29	70	2 233	658	3	22	2 798	—	—
"  Zwickau . . . . .	1 147	245	8 275	320	112	492	9 618	—	—
<b>Kr. Zwickau</b> . . . . .	<b>3 181</b>	<b>751</b>	<b>21 384</b>	<b>2 337</b>	<b>129</b>	<b>3 997</b>	<b>28 619</b>	<b>—</b>	<b>7</b>
<b>Königreich</b> . . . . .	<b>67 255</b>	<b>4 683</b>	<b>197 485</b>	<b>10 108</b>	<b>2 750</b>	<b>17 318</b>	<b>206 944</b>	<b>471</b>	<b>230</b>

1) Einschließlich Stadt Bautzen, 2) Bittau, 3) Freiberg, 4) Meißen.

und der Wiesen nach Verwaltungsbezirken.  
ermittlung vom Juni.)

Wälder	Kartoffeln	Futter-		Kraut	Raps (Winter)	Flachs	Klee, auch mit Beimischung von Gräsern	Luzerne	Erbsen, Wicken, Gemenge an Grün- futter	Wiesen	
		Rüben								Bewässerungs- wiesen	andere Wiesen
ha											
11	12	13	14	15	16	17	18	19	20	21	22
<b>1907 bis 1915.</b>											
f. „Statist. Jahrbuch“ 1912, S. 102 und 104.)											
1 501	127 731	24 981	5 290	10 463	688	637	78 074	397	11 530	19 679	150 962
1 371	125 664	24 907	4 878	10 116	1 299	606	105 638	365	4 379	20 609	150 117
1 267	126 500	25 394	5 139	9 769	1 061	515	102 053	421	6 141	20 673	149 785
1 230	125 179	25 751	5 410	9 247	1 123	471	104 465	478	4 112	20 159	150 620
1 180	125 865	26 124	5 832	8 881	1 019	455	103 254	507	5 472	19 645	151 276
1 207	125 746	26 521	6 086	8 724	792	453	75 192	737	25 846	19 940	151 885
1 492	127 827	27 273	6 228	9 218	770	469	91 896	708	7 617	18 619	155 384
953	126 440	26 846	6 387	8 149	870	445	102 069	621	4 118	19 722	151 372
650	126 762	26 770	4 884	7 463	608	414	99 458	596	3 411	20 253	150 463
<b>bestehen im Jahre 1915.</b>											
8	7 384	1 632	179	299	160	2	5 017	3	186	766	9 408
11	4 544	846	41	188	38	3	2 369	12	163	394	7 093
5	5 097	1 078	173	170	60	1	4 022	5	236	466	7 518
—	2 936	929	85	188	12	1	2 839	4	72	340	7 148
<b>24</b>	<b>19 961</b>	<b>4 485</b>	<b>478</b>	<b>845</b>	<b>270</b>	<b>7</b>	<b>14 247</b>	<b>24</b>	<b>657</b>	<b>1 966</b>	<b>31 167</b>
3	226	44	—	21	—	—	112	—	10	18	417
156	2 528	105	—	342	—	113	3 666	—	74	1 085	2 240
18	2 267	432	—	361	—	2	2 024	—	52	257	3 171
38	3 466	622	—	418	—	1	3 561	2	178	861	2 747
2	3 486	986	—	328	—	3	2 379	3	119	218	4 565
93	2 396	87	—	407	—	26	3 874	—	83	1 407	2 256
8	1 591	94	—	219	—	—	1 738	—	29	743	2 485
<b>318</b>	<b>15 960</b>	<b>2 370</b>	<b>—</b>	<b>2 096</b>	<b>—</b>	<b>145</b>	<b>17 354</b>	<b>5</b>	<b>545</b>	<b>4 589</b>	<b>17 881</b>
—	218	47	11	21	—	—	51	1	1	—	318
84	3 772	676	8	355	4	64	5 900	3	253	1 299	6 039
5	1 616	545	35	103	2	—	1 345	8	32	122	1 648
2	2 298	481	8	95	2	—	909	2	25	31	5 070
73	6 437	760	12	474	7	169	7 082	—	304	2 221	4 274
15	8 331	1 311	247	129	11	—	3 560	70	229	135	8 974
11	7 940	1 939	854	132	—	—	6 465	74	123	369	5 203
25	5 474	1 386	60	720	12	—	5 108	53	147	686	8 287
<b>215</b>	<b>36 086</b>	<b>7 145</b>	<b>1 235</b>	<b>2 029</b>	<b>38</b>	<b>233</b>	<b>30 420</b>	<b>211</b>	<b>1 114</b>	<b>4 863</b>	<b>39 813</b>
—	309	80	84	25	—	—	127	42	9	—	395
3	6 432	2 248	340	307	63	2	3 366	61	323	458	5 709
8	6 438	1 718	706	158	5	1	5 571	23	93	220	5 131
30	9 507	2 254	305	217	66	3	5 095	18	184	200	7 702
12	4 069	1 327	714	111	67	—	1 973	118	117	79	3 312
18	6 487	1 235	986	61	41	—	4 342	74	37	115	3 753
2	4 605	1 605	31	610	—	5	4 479	—	53	330	5 464
<b>73</b>	<b>37 847</b>	<b>10 467</b>	<b>3 166</b>	<b>1 489</b>	<b>242</b>	<b>11</b>	<b>24 953</b>	<b>336</b>	<b>816</b>	<b>1 402</b>	<b>31 466</b>
—	175	22	—	1	5	—	124	—	5	—	460
—	246	19	—	14	—	—	161	—	—	—	499
3	2 158	233	—	102	2	—	1 337	1	21	1 373	4 681
1	2 973	325	—	115	4	2	1 564	1	64	2 683	5 089
6	3 797	596	—	155	47	3	2 898	7	91	1 226	8 441
3	2 677	133	—	169	—	3	2 351	—	16	1 437	3 086
7	4 882	975	5	448	—	10	4 049	11	82	714	7 880
<b>20</b>	<b>16 908</b>	<b>2 303</b>	<b>5</b>	<b>1 004</b>	<b>58</b>	<b>18</b>	<b>12 484</b>	<b>20</b>	<b>279</b>	<b>7 433</b>	<b>30 136</b>
<b>650</b>	<b>126 762</b>	<b>26 770</b>	<b>4 884</b>	<b>7 463</b>	<b>608</b>	<b>414</b>	<b>99 458</b>	<b>596</b>	<b>3 411</b>	<b>20 253</b>	<b>150 463</b>

### 3. Durchschnittlicher und gesamter Ernteertrag der wichtigsten Getreide und der gesamten Ernteertrag der wichtigsten Getreide und der gesamten Ernteertrag der wichtigsten Getreide

(Auf Grund vorläufiger Ermittlung nach Erhebungsbezirken im November 1914, 1915 und 1916.)  
I. 8. m. Jahre 1914.

Verwaltungsbezirk St. = Amtshauptmannschaft St. = Stadt	Weizen (Bömer)		Roggen (Bömer)		Gerste (Bömer)		Safer	Buchsweizen	Gerste (Bömer)	Butter- und Käse (Kilo)	Kraut (Kilo)	Fleisch (Kilo)		Milch (Kilo)	Eier (Kilo)	Schmalz (Kilo)	Fisch (Kilo)	
	246	229	198	149	248	265						133	195					176
St. Bautzen	246	229	198	149	248	265	133	195	176	192	195	195	195	195	195	195	195	195
St. Chemnitz	193	178	162	146	200	195	171	189	128	114	256	205	315	315	315	315	315	315
St. Leipzig	222	194	194	166	218	261	238	0,92	0,88	13,59	25,63	20,52	0,51	0,52	0,51	0,52	0,51	0,52
St. Dresden	221	220	200	165	233	240	—	1,80	1,28	48,76	22,82	15,41	0,89	0,89	0,89	0,89	0,89	0,89
St. Chemnitz	200	175	175	150	170	190	1,41	1,80	1,50	12,50	28,00	40,00	0,47	0,47	0,47	0,47	0,47	0,47
St. Chemnitz	172	168	184	146	160	199	—	1,80	1,50	11,95	19,72	23,87	0,53	0,53	0,53	0,53	0,53	0,53
St. Chemnitz	287	200	231	163	225	259	—	1,80	1,50	16,46	36,32	34,01	0,45	0,45	0,45	0,45	0,45	0,45
St. Chemnitz	221	196	217	175	236	212	2,22	1,44	1,50	13,05	46,04	25,70	0,53	0,53	0,53	0,53	0,53	0,53
St. Chemnitz	263	213	239	174	229	233	2,34	2,00	1,50	11,07	39,48	15,15	0,48	0,48	0,48	0,48	0,48	0,48
St. Chemnitz	200	179	235	206	225	217	2,34	1,80	1,77	18,73	31,13	40,81	0,49	0,49	0,49	0,49	0,49	0,49
St. Chemnitz	221	175	209	188	227	187	2,04	1,80	1,50	11,25	30,78	27,39	0,45	0,45	0,45	0,45	0,45	0,45
St. Chemnitz	360	280	280	—	210	—	3,60	1,65	1,60	16,00	56,00	50,00	0,63	0,63	0,63	0,63	0,63	0,63
St. Chemnitz	245	210	198	163	221	217	1,94	1,80	1,80	11,83	33,46	27,81	0,21	0,21	0,21	0,21	0,21	0,21
St. Chemnitz	247	218	214	200	180	227	2,32	1,64	1,50	11,46	53,20	28,80	0,24	0,24	0,24	0,24	0,24	0,24
St. Chemnitz	241	—	214	173	234	217	2,45	1,54	1,65	13,79	42,08	47,68	0,38	0,38	0,38	0,38	0,38	0,38
St. Chemnitz	177	184	179	139	198	191	1,92	1,65	1,73	10,68	31,16	24,40	0,50	0,50	0,50	0,50	0,50	0,50
St. Chemnitz	282	206	205	144	243	222	2,46	1,41	1,63	17,77	44,29	26,47	0,55	0,55	0,55	0,55	0,55	0,55
St. Chemnitz	277	242	228	156	245	227	2,68	1,40	1,30	16,65	53,00	28,23	0,33	0,33	0,33	0,33	0,33	0,33
St. Chemnitz	261	205	214	181	228	240	2,41	1,40	1,76	12,91	36,74	20,13	0,33	0,33	0,33	0,33	0,33	0,33
St. Chemnitz	280	270	270	151	330	300	3,10	2,25	2,50	22,50	60,00	35,00	0,33	0,33	0,33	0,33	0,33	0,33
St. Chemnitz	265	216	231	150	228	253	2,46	1,80	1,63	15,32	52,29	29,67	0,52	0,52	0,52	0,52	0,52	0,52
St. Chemnitz	307	229	241	160	278	257	2,84	2,20	1,98	15,84	51,00	32,45	0,31	0,31	0,31	0,31	0,31	0,31
St. Chemnitz	269	229	239	160	250	252	2,48	1,42	1,59	14,63	50,90	25,37	0,51	0,51	0,51	0,51	0,51	0,51
St. Chemnitz	236	217	232	161	240	241	2,38	1,78	1,67	16,75	44,11	28,15	0,51	0,51	0,51	0,51	0,51	0,51
St. Chemnitz	280	209	235	160	261	250	2,72	1,94	2,00	13,20	56,53	26,46	0,67	0,67	0,67	0,67	0,67	0,67
St. Chemnitz	254	206	213	174	235	210	2,32	1,75	1,16	13,08	33,58	33,94	0,59	0,59	0,59	0,59	0,59	0,59
St. Chemnitz	270	215	190	—	—	—	2,90	—	—	13,25	45,00	25,00	—	—	—	—	—	—
St. Chemnitz	290	275	250	—	—	—	3,00	—	—	11,00	45,00	22,46	—	—	—	—	—	—
St. Chemnitz	289	236	242	199	223	276	3,00	1,65	1,58	15,83	39,65	25,13	—	—	—	—	—	—
St. Chemnitz	196	200	166	136	223	205	2,00	1,61	1,65	12,05	20,34	9,63	0,52	0,52	0,52	0,52	0,52	0,52
St. Chemnitz	217	191	192	188	223	203	2,28	2,25	1,64	12,55	38,49	15,70	0,51	0,51	0,51	0,51	0,51	0,51
St. Chemnitz	222	192	209	178	200	202	2,62	1,70	1,02	10,82	27,69	24,35	0,50	0,50	0,50	0,50	0,50	0,50
St. Chemnitz	251	192	215	158	223	232	2,40	1,65	1,70	12,02	36,03	27,32	0,63	0,63	0,63	0,63	0,63	0,63
St. Chemnitz	261	206	212	164	244	231	2,39	1,67	1,64	13,45	44,85	28,05	0,52	0,52	0,52	0,52	0,52	0,52

### A. Durchschnittlicher Ertrag vom Sektor in Tonnen.

Verwaltungsbezirk	Weizen (Bömer)		Roggen (Bömer)		Gerste (Bömer)		Safer	Buchsweizen	Gerste (Bömer)	Butter- und Käse (Kilo)	Kraut (Kilo)	Fleisch (Kilo)		Milch (Kilo)	Eier (Kilo)	Schmalz (Kilo)	Fisch (Kilo)	
	246	229	198	149	248	265						133	195					176
St. Bautzen	246	229	198	149	248	265	133	195	176	192	195	195	195	195	195	195	195	195
St. Chemnitz	193	178	162	146	200	195	171	189	128	114	256	205	315	315	315	315	315	315
St. Leipzig	222	194	194	166	218	261	238	0,92	0,88	13,59	25,63	20,52	0,51	0,52	0,51	0,52	0,51	0,52
St. Dresden	221	220	200	165	233	240	—	1,80	1,28	48,76	22,82	15,41	0,89	0,89	0,89	0,89	0,89	0,89
St. Chemnitz	200	175	175	150	170	190	1,41	1,80	1,50	12,50	28,00	40,00	0,47	0,47	0,47	0,47	0,47	0,47
St. Chemnitz	172	168	184	146	160	199	—	1,80	1,50	11,95	19,72	23,87	0,53	0,53	0,53	0,53	0,53	0,53
St. Chemnitz	287	200	231	163	225	259	—	1,80	1,50	16,46	36,32	34,01	0,45	0,45	0,45	0,45	0,45	0,45
St. Chemnitz	221	196	217	175	236	212	2,22	1,44	1,50	13,05	46,04	25,70	0,53	0,53	0,53	0,53	0,53	0,53
St. Chemnitz	263	213	239	174	229	233	2,34	2,00	1,50	11,07	39,48	15,15	0,48	0,48	0,48	0,48	0,48	0,48
St. Chemnitz	200	179	235	206	225	217	2,34	1,80	1,77	18,73	31,13	40,81	0,49	0,49	0,49	0,49	0,49	0,49
St. Chemnitz	221	175	209	188	227	187	2,04	1,80	1,50	11,25	30,78	27,39	0,45	0,45	0,45	0,45	0,45	0,45
St. Chemnitz	360	280	280	—	210	—	3,60	1,65	1,60	16,00	56,00	50,00	0,63	0,63	0,63	0,63	0,63	0,63
St. Chemnitz	245	210	198	163	221	217	1,94	1,80	1,80	11,83	33,46	27,81	0,21	0,21	0,21	0,21	0,21	0,21
St. Chemnitz	247	218	214	200	180	227	2,32	1,64	1,50	11,46	53,20	28,80	0,24	0,24	0,24	0,24	0,24	0,24
St. Chemnitz	241	—	214	173	234	217	2,45	1,54	1,65	13,79	42,08	47,68	0,38	0,38	0,38	0,38	0,38	0,38
St. Chemnitz	177	184	179	139	198	191	1,92	1,65	1,73	10,68	31,16	24,40	0,50	0,50	0,50	0,50	0,50	0,50
St. Chemnitz	282	206	205	144	243	222	2,46	1,41	1,63	17,77	44,29	26,47	0,55	0,55	0,55	0,55	0,55	0,55
St. Chemnitz	277	242	228	156	245	227	2,68	1,40	1,30	16,65	53,00	28,23	0,33	0,33	0,33	0,33	0,33	0,33
St. Chemnitz	261	205	214	181	228	240	2,41	1,40	1,76	12,91	36,74	20,13	0,33	0,33	0,33	0,33	0,33	0,33
St. Chemnitz	280	270	270	151	330	300	3,10	2,25	2,50	22,50	60,00	35,00	0,33	0,33	0,33	0,33	0,33	0,33
St. Chemnitz	265	216	231	150	228	253	2,46	1,80	1,63	15,32	52,29	29,67	0,52	0,52	0,52	0,52	0,52	0,52
St. Chemnitz	307	229	241	160	278	257	2,84	2,20	1,98	15,84	51,00	32,45	0,31	0,31	0,31	0,31	0,31	0,31
St. Chemnitz	269	229	239	160	250	252	2,48	1,42	1,59	14,63	50,90	25,37	0,51	0,51	0,51	0,51	0,51	0,51
St. Chemnitz	236	217	232	161	240	241	2,38	1,78	1,67	16,75	44,11	28,15	0,51	0,51	0,51	0,51	0,51	0,51
St. Chemnitz	280	209	235	160	261	250	2,72	1,94	2,00	13,20	56,53	26,46	0,67	0,67	0,67	0,67	0,67	0,67
St. Chemnitz	254	206	213	174	235	210	2,32	1,75	1,16	13,								

B. Gesamtsertrag in Tonnen.

St. Rauen	9098	158 27533	38	124 3892	23444	6	28	24	95075	83287	7906	6325	1	3	26788	20	74	50011	6272	8830
St. Rauen	1815	28 15765	39	38 1348	8957	187	8	10	49821	32463	154	4514	2	16	8214	56	21	24080	1605	2203
St. Rauen	6441	111 16765	71	200 2083	17636	—	15	16	68515	42596	5454	2882	2	9	17388	6	103	32176	855	3156
St. Rauen	3453	302 14670	20	150 410	14348	—	4	17	36416	43100	1529	4234	—	—	24389	33	52	46862	1100	2048
St. Chemnitz	118	33 847	12	3	30 809	6	2	8	2075	1425	28	1040	—	—	1575	—	396	3351	—	150
St. Chemnitz	52	399 3389	2160	1	169 7853	—	4	262	31326	2386	—	9039	62	341	21850	—	10181	13475	—	2093
St. Chemnitz	1701	351 9288	180	34 527	11543	—	7	30	33237	17070	—	13638	1	3	12593	—	2880	17329	14	1854
St. Chemnitz	2318	909 9834	659	43 941	14377	—	9	109	45135	30066	—	10743	—	—	20182	—	4443	15748	27	3447
St. Chemnitz	2998	159 13700	14	32 1724	12990	—	4	5	36107	38851	—	5104	—	5	12907	27	240	18079	—	2757
St. Chemnitz	213	275 4446	2493	2	352 11218	—	11	199	45196	2771	—	18893	14	73	32045	—	12480	21223	—	2222
St. Chemnitz	256	96 4279	450	23 110	5552	—	5	11	16318	2770	—	6025	1	3	14378	20	1816	15328	—	711
St. Chemnitz	500	— 1137	—	4	— 756	—	3	—	2896	2128	864	1650	—	—	851	13	—	2568	83	22
St. Chemnitz	1946	788 13043	2024	33 1063	15712	—	108	282	44592	22688	195	8611	43	237	33025	24	3640	31099	817	6913
St. Chemnitz	5087	81 5959	10	47 152	5727	—	13	8	18101	29154	1526	2799	—	—	9904	35	46	8734	575	523
St. Chemnitz	441	— 11519	17	14 455	7008	14	3	4	31733	20705	—	5055	1	4	3359	4	66	21681	303	1646
St. Chemnitz	2046	591 11740	3321	79 1385	19967	—	71	199	67633	23901	366	7266	82	602	32056	—	10844	20540	906	7387
St. Chemnitz	5368	100 37640	53	245 1357	25525	433	13	23	125792	59393	6856	4188	1	4	17385	471	397	47608	2501	11539
St. Chemnitz	27974	92 20987	14	522 1181	30503	1	18	48	105416	99208	34494	4658	—	—	39865	571	330	28869	2998	3848
St. Chemnitz	6707	272 24381	166	132 3754	21584	1	28	51	72075	50671	1510	11445	—	—	22613	283	269	29077	2080	2331
St. Chemnitz	938	62 1420	15	52 228	1110	—	—	—	5220	2700	2460	595	—	—	565	195	—	1669	400	35
St. Chemnitz	14403	430 22099	1	442 4276	22242	—	16	—	95707	115824	13054	13506	1	10	25196	615	178	31250	2817	2410
St. Chemnitz	22741	374 18505	51	565 1279	29777	—	26	56	100343	88124	23170	5085	1	3	38211	280	770	25391	1263	1739
St. Chemnitz	15465	510 35238	3	995 3901	32098	4	181	66	141002	119521	8929	8594	2	13	32839	132	242	36548	11459	4525
St. Chemnitz	10967	1005 18919	34	716 2791	13668	—	45	33	72603	55888	26967	4332	2	13	12854	774	33	15699	5550	2297
St. Chemnitz	15640	406 19822	2	922 1753	22433	—	31	36	84035	63938	36670	1830	—	—	26444	507	524	18228	1828	1394
St. Chemnitz	6114	140 19825	17	124 1519	21887	—	9	14	60986	55501	645	23658	4	18	24876	4	305	29795	323	1510
St. Chemnitz	113	4 494	—	— 370	725	—	—	—	2279	990	—	50	—	—	730	—	—	2568	—	180
St. Chemnitz	78	19 893	—	— 27	1079	—	—	—	2739	855	—	814	—	—	1136	—	—	2515	—	—
St. Chemnitz	681	102 5779	999	13 794	8143	—	—	5	33549	11420	—	2237	—	—	13886	—	584	41266	—	1294
St. Chemnitz	760	88 5917	792	16 2404	7995	—	6	5	37126	7790	—	1206	2	10	9170	—	254	26699	—	1404
St. Chemnitz	2967	377 10616	132	11 5129	12542	—	16	11	48843	24247	—	2827	2	12	24910	30	105	45566	—	1863
St. Chemnitz	65	83 4628	1243	2	55 6994	—	13	27	492	4319	—	4262	1	2	18445	—	3963	25834	—	296
St. Chemnitz	2841	227 18963	440	105 2010	19924	—	3	14	59918	34915	332	13022	4	19	24180	60	330	51340	293	2068
St. Chemnitz	172305	8572 430040	14470	5689 47469	456126	652	687	1564	1704301	190665	179169	209548	230	1400	604759	4062	54966	302116	44069	84705

St. Chemnitz

**Nach: 3. Durchschnittlicher und gesamter Ernteertrag der wichtigsten Getreifrüchte und der Weizen nach Verwaltungsbereichen.**  
 II. im Jahre 1915.

Verwaltungsbezirk v. = Amtshaupt- mannschaft St. = Stadt	Win- ters metr.	Som- mers metr.	Win- ters metr.	Som- mers metr.	Win- ters metr.	Som- mers metr.	Größen Weizen und Ge- menge
	Weizen (Weizen)	Weizen (Weizen)	Woggen (Woggen)	Woggen (Woggen)	Gerste (Gerste)	Gerste (Gerste)	Größen Weizen und Ge- menge

Verwaltungsbezirk v. = Amtshaupt- mannschaft St. = Stadt	Win- ters metr.	Som- mers metr.	Win- ters metr.	Som- mers metr.	Win- ters metr.	Som- mers metr.	Größen Weizen und Ge- menge
	Weizen (Weizen)	Weizen (Weizen)	Woggen (Woggen)	Woggen (Woggen)	Gerste (Gerste)	Gerste (Gerste)	Größen Weizen und Ge- menge
v. u. St. Baunzen	2,43	1,89	2,06	1,48	1,22	0,89	14,52
v. u. St. Barmen	2,05	1,50	1,48	1,25	1,01	0,53	48,45
v. u. St. Böben	2,32	1,62	2,10	1,33	1,37	0,89	28,40
v. u. St. Bittau	2,37	2,07	2,09	1,50	1,27	0,77	31,68
v. u. St. Gernitz	2,25	1,50	2,00	1,50	1,25	0,77	46,13
v. u. St. Gernitz	1,25	1,19	1,51	1,46	1,27	0,77	32,29
v. u. St. Gernitz	2,17	0,98	2,23	1,43	1,27	0,77	22,58
v. u. St. Gernitz	2,22	1,44	2,00	1,36	1,28	0,77	40,00
v. u. St. Gernitz	2,63	1,82	2,24	1,46	1,31	0,77	11,95
v. u. St. Gernitz	1,79	1,23	1,92	1,49	1,14	0,77	13,21
v. u. St. Gernitz	2,07	1,50	1,86	1,45	1,23	0,77	15,68
v. u. St. Gernitz	2,77	—	1,84	—	1,31	0,77	17,67
v. u. St. Gernitz	1,85	1,49	1,72	1,41	1,35	0,77	20,16
v. u. St. Gernitz	2,57	1,92	2,37	1,75	1,64	0,77	33,30
v. u. St. Gernitz	2,28	—	1,81	1,16	1,00	0,77	29,00
v. u. St. Gernitz	1,94	1,65	1,90	1,21	1,19	0,77	18,95
v. u. St. Gernitz	2,34	1,46	1,39	1,17	1,22	0,77	34,64
v. u. St. Gernitz	3,15	2,52	2,49	1,10	1,73	0,77	26,71
v. u. St. Gernitz	2,38	2,13	1,93	1,09	1,32	0,77	36,72
v. u. St. Gernitz	2,10	1,50	1,90	—	1,10	0,77	25,00
v. u. St. Gernitz	2,21	1,56	1,83	1,31	1,10	0,77	30,80
v. u. St. Gernitz	2,90	1,93	2,47	1,31	1,78	0,77	41,55
v. u. St. Gernitz	2,34	1,12	1,70	1,31	1,16	0,77	37,27
v. u. St. Gernitz	2,10	1,38	1,98	1,31	1,03	0,77	34,80
v. u. St. Gernitz	2,69	2,04	2,11	1,31	1,47	0,77	47,59
v. u. St. Gernitz	2,56	1,58	2,29	1,31	1,54	0,77	29,57
v. u. St. Gernitz	1,50	0,40	1,40	1,10	0,80	0,77	36,00
v. u. St. Gernitz	3,00	1,47	2,00	—	1,04	0,77	26,00
v. u. St. Gernitz	1,76	1,47	1,71	1,32	1,04	0,77	12,64
v. u. St. Gernitz	1,38	1,19	1,39	1,20	1,12	0,77	18,56
v. u. St. Gernitz	1,95	1,36	1,54	1,33	1,18	0,77	13,91
v. u. St. Gernitz	1,75	1,61	1,78	1,43	1,42	0,77	13,75
v. u. St. Gernitz	2,25	1,02	1,57	0,70	1,16	0,77	18,56
v. u. St. Gernitz	2,52	1,49	1,91	1,31	1,29	0,77	25,28

**A. Durchschnittlicher Ertrag vom Herbst in Tonnen.**

Verwaltungsbezirk v. = Amtshaupt- mannschaft St. = Stadt	Größen Weizen und Ge- menge	Größen Weizen und Ge- menge	Größen Weizen und Ge- menge	Größen Weizen und Ge- menge	Größen Weizen und Ge- menge	Größen Weizen und Ge- menge	Größen Weizen und Ge- menge
	Größen Weizen und Ge- menge	Größen Weizen und Ge- menge	Größen Weizen und Ge- menge	Größen Weizen und Ge- menge	Größen Weizen und Ge- menge	Größen Weizen und Ge- menge	Größen Weizen und Ge- menge
v. u. St. Baunzen	3,87	4,50	3,70	4,50	3,70	4,50	3,87
v. u. St. Barmen	3,70	4,50	3,70	4,50	3,70	4,50	3,70
v. u. St. Böben	5,10	4,50	5,10	4,50	5,10	4,50	5,10
v. u. St. Bittau	10,00	—	10,00	—	10,00	—	10,00
v. u. St. Gernitz	2,75	—	2,75	—	2,75	—	2,75
v. u. St. Gernitz	4,41	—	4,41	—	4,41	—	4,41
v. u. St. Gernitz	4,15	5,03	4,15	5,03	4,15	5,03	4,15
v. u. St. Gernitz	4,83	—	4,83	—	4,83	—	4,83
v. u. St. Gernitz	4,70	—	4,70	—	4,70	—	4,70
v. u. St. Gernitz	7,48	—	7,48	—	7,48	—	7,48
v. u. St. Gernitz	3,93	5,86	3,93	5,86	3,93	5,86	3,93
v. u. St. Gernitz	3,10	6,00	3,10	6,00	3,10	6,00	3,10
v. u. St. Gernitz	3,63	5,86	3,63	5,86	3,63	5,86	3,63
v. u. St. Gernitz	2,51	1,30	2,51	1,30	2,51	1,30	2,51
v. u. St. Gernitz	3,55	—	3,55	—	3,55	—	3,55
v. u. St. Gernitz	3,84	4,12	3,84	4,12	3,84	4,12	3,84
v. u. St. Gernitz	5,53	7,86	5,53	7,86	5,53	7,86	5,53
v. u. St. Gernitz	3,65	5,50	3,65	5,50	3,65	5,50	3,65
v. u. St. Gernitz	3,00	3,00	3,00	3,00	3,00	3,00	3,00
v. u. St. Gernitz	3,92	5,99	3,92	5,99	3,92	5,99	3,92
v. u. St. Gernitz	4,93	6,65	4,93	6,65	4,93	6,65	4,93
v. u. St. Gernitz	3,30	5,28	3,30	5,28	3,30	5,28	3,30
v. u. St. Gernitz	4,56	3,86	4,56	3,86	4,56	3,86	4,56
v. u. St. Gernitz	3,00	—	3,00	—	3,00	—	3,00
v. u. St. Gernitz	3,15	—	3,15	—	3,15	—	3,15
v. u. St. Gernitz	4,74	3,40	4,74	3,40	4,74	3,40	4,74
v. u. St. Gernitz	2,96	3,40	2,96	3,40	2,96	3,40	2,96
v. u. St. Gernitz	4,27	3,40	4,27	3,40	4,27	3,40	4,27
v. u. St. Gernitz	6,67	4,08	6,67	4,08	6,67	4,08	6,67
v. u. St. Gernitz	3,62	3,40	3,62	3,40	3,62	3,40	3,62
v. u. St. Gernitz	4,27	5,08	4,27	5,08	4,27	5,08	4,27

D. Gesamtertrag in Tannen.

Bl. u. St. Baugen	8713	210	28271	55	182	1795	11583	3	10	7	107247	79068	5083	7303	19147	14	37	34689	1638	3286
Bl. Samen	1977	26	14275	48	63	652	5408	63	2	10	49166	26799	1091	1778	8773	54	23	24360	932	1763
Bl. Lobau	6501	95	19082	25	119	1136	10700	—	8	4	80428	49733	4631	1042	20518	22	37	31008	260	3937
Bl. u. St. Bittau	3876	263	15322	60	150	241	7745	—	1	—	41505	29936	1920	3929	14221	18	8	30811	499	1106
St. Ufemnitz	88	21	1084	2	—	20	716	—	—	2	3390	1760	—	735	1120	—	180	2229	—	200
Bl. Wunaberg	35	429	2541	2147	5	304	6080	—	—	108	33402	1255	—	5362	10067	—	3367	7855	—	740
Bl. Ufemnitz	1480	198	9129	153	47	252	5740	—	8	12	32555	8709	—	6379	8917	—	1396	10745	—	286
Bl. Ufemnitz	2375	649	8840	447	87	488	8842	—	4	40	45900	20712	—	11879	14776	10	3343	11317	—	2332
Bl. Ufemnitz	3342	134	12622	12	40	880	7689	—	—	1	40967	28593	—	8480	11495	15	192	18119	105	595
Bl. Wunaberg	125	260	2967	2167	2	131	6081	—	5	51	36990	2019	—	11848	18215	—	5929	12626	—	1112
Bl. Stollberg	271	130	3712	445	2	63	3100	—	6	6	13651	1773	—	3929	13000	—	702	13448	—	296
St. Dresden	418	—	772	—	2	—	241	—	1	—	2980	1736	294	415	202	6	—	947	26	16
Bl. Tippoldswalde	1493	609	10815	2200	16	714	12058	1	21	100	53308	19299	214	8797	18300	17	1871	21102	460	2753
Bl. Dresden-St.	5265	56	6639	14	59	60	4327	—	6	6	29659	24675	1102	2005	4887	47	65	4757	175	327
Bl. Dresden-St.	394	2	9356	18	25	188	3326	5	2	2	31645	20613	214	3559	2278	3	39	10784	212	625
Bl. u. St. Freiberg	2180	590	11443	2432	500	962	13467	—	10	82	80387	14401	321	5333	25122	—	5261	20624	79	4777
Bl. Ufemnitz	4493	72	24745	59	247	452	11695	115	5	17	92966	45350	5993	1575	13653	289	254	22846	1004	3895
Bl. Ufemnitz	32981	131	22795	9	540	891	19786	—	4	14	123193	86552	23458	4235	35747	582	305	23880	1381	2836
Bl. Pirna	6205	328	21745	152	135	2102	12955	2	4	22	78324	50899	1395	13914	18644	291	484	29992	1432	2391
St. Leipzig	1021	21	1273	—	10	134	569	—	4	—	4635	2000	1890	250	381	126	31	987	772	112
Bl. Worna	12346	317	17200	13	339	1985	10709	—	11	2	92087	69245	6915	9735	13193	365	211	19030	1090	2261
Bl. Döbeln	21913	301	18891	14	528	796	18986	—	6	6	102713	71379	19551	2147	27452	130	813	22328	839	1014
Bl. Grimma	13850	222	24625	97	886	1678	15840	35	39	24	127594	84000	5496	3930	22196	59	323	24658	5144	4533
Bl. Leipzig	10259	459	16289	9	409	1170	5768	1	25	10	54544	46176	15819	1147	6515	623	61	7966	2926	1474
Bl. Döbeln	14792	371	17915	1	818	817	13273	—	21	15	86033	58771	22198	1430	19786	285	841	14674	630	344
Bl. Döbeln	6555	131	20531	7	109	694	16034	—	1	2	60899	47453	1008	17065	20812	—	180	24368	50	424
St. Wunaberg	66	3	355	3	—	96	248	—	—	—	1815	792	—	372	—	—	—	1242	—	33
St. Wunaberg	78	7	702	—	—	4	401	—	—	—	2460	475	—	507	—	—	—	1174	—	—
Bl. Wunaberg	406	91	3938	583	—	165	3478	—	—	5	27270	4776	—	1700	6342	3	163	15449	—	118
Bl. Leipzig	464	84	4227	609	9	1130	5795	—	1	2	39742	9415	2029	1925	4627	3	159	21121	—	160
Bl. Wunaberg	2664	598	7590	272	17	2003	8287	—	3	11	52803	11192	—	2025	12382	24	80	29758	—	716
Bl. Wunaberg	51	113	3985	940	5	32	3975	—	—	5	36817	3644	—	3980	15688	—	2550	20864	—	87
Bl. Wunaberg	2586	251	12997	224	168	654	11179	—	—	14	52396	24650	122	7597	14669	38	109	27146	100	979
Summe	169263	6972	376673	1327	5519	2268	26621	225	202	590	171947	947810	11875	155650	424004	3025	29014	562904	19744	45528

Summe





B. Befamtertrag in Tonneu.

Al. u. St. Hauken	7179	147	25229	43	3217	17607	8	38	9	40306	94797	6204	455	23	113	28309	13	51683	35	885
Al. Hauken	1818	67	13035	62	1237	8381	115	6	7	17482	45770	27	712	12	58	11078	41	32121	40	176
Al. Lövöu	6016	152	19835	17	2532	15728	1	6	7	22551	54237	4894	649	22	110	22638	23	42815	66	336
Al. u. St. Jittou	4047	246	14679	25	1019	12236	—	12	5	16550	41405	1310	675	9	45	17935	18	43583	7	200
St. Gchemmitz	123	26	1200	4	56	1008	—	—	2	1741	1610	—	375	—	—	2125	—	3150	—	—
Al. Yinnaberg	91	484	2967	1632	169	6775	1	3	161	10962	1435	—	1870	45	488	34048	285	26425	484	12
Al. Gchemmitz	1502	314	9958	107	594	8773	—	1	17	19431	19413	—	6602	11	74	20254	160	16731	173	51
Al. Hööha	2619	683	11987	333	1151	12214	—	1	77	18519	25923	—	2821	40	67	29948	46	19436	35	30
Al. Gölauöau	3212	107	11780	13	1346	10206	1	1	4	23681	42965	—	2173	18	104	13851	28	24593	46	—
Al. Ylartenberg	271	263	4430	1789	420	8162	—	3	149	15621	5713	—	7274	50	197	24815	211	23271	104	60
Al. Stoufberg	382	126	3914	283	183	4101	—	—	2	9181	3588	—	3770	3	23	14565	80	12729	115	—
St. Dresden	260	10	1103	3	48	550	—	—	—	2905	3760	114	—	—	—	270	32	2004	—	91
Al. Dipproßianabe	1712	635	12717	1560	1412	13694	—	14	69	11897	22576	206	3604	85	333	29060	84	30777	—	23
Al. Dresdens-Al.	4828	100	6408	20	366	5056	—	6	8	12393	24740	1225	186	2	7	5007	138	6165	10	148
Al. Dresdens-Al.	347	2	932	23	448	5790	14	1	1	11805	18344	28	554	2	7	5900	30	22996	720	30
Al. u. St. Freiberg	2640	467	14746	2036	1974	17286	1	6	71	27461	22101	91	2343	278	1092	37332	25	33666	29	91
Al. Gvoßenhain	4683	133	27286	77	2021	18156	347	13	49	45140	49416	6044	4834	11	43	17024	685	33963	314	891
Al. u. St. Meißeu	30614	319	20526	5	2980	26902	5	25	32	45242	83343	20792	440	3	13	35649	580	35615	192	1611
Al. Pirna	6124	264	22504	94	3804	18764	1	23	32	24437	60043	1191	2853	11	43	27920	371	44723	60	571
St. Leipzig	1084	53	1611	—	375	1117	5	1	—	4469	3045	2484	67	—	—	615	98	2028	—	330
Al. Dorna	14785	331	22202	16	4035	18929	—	20	8	43727	92659	11061	2846	45	225	24911	407	23548	42	1849
Al. Döbeln	23216	256	19777	19	2223	23437	—	7	13	38801	85414	13882	805	8	27	34048	285	26805	—	733
Al. Gvrimma	14836	167	31249	17	5015	25008	5	44	21	55090	95097	5773	1448	27	130	32915	190	37188	53	1478
Al. Leipzig	12132	601	20235	—	3499	11150	8	59	22	29136	45980	21280	880	23	103	10491	682	11204	54	1432
Al. Döbnitz	16693	188	21622	—	3500	16627	1	11	42	40908	65057	26964	165	12	109	23392	412	16791	63	698
Al. Rochitz	7445	101	21713	14	1532	20873	—	1	6	32976	78444	220	6691	33	63	19663	181	24557	32	300
St. Plauen	94	18	398	13	144	319	—	—	—	964	431	—	21	—	—	775	—	3808	—	—
St. Zwickau	135	7	617	—	40	577	—	—	—	1260	1262	—	—	1	2	462	—	1316	—	—
Al. Auerbach	514	102	4173	491	510	5808	—	3	3	14366	6542	—	780	2	6	4920	—	18998	—	45
Al. Delitzsch	755	109	6738	689	2000	6376	—	9	15	27768	11862	—	1463	2	8	8768	18	26549	75	135
Al. Plauen	3080	397	11614	122	4368	9901	—	15	5	34478	19614	116	1222	17	103	10322	13	37810	75	45
Al. Schwarzenberg	65	114	4332	904	63	4313	—	3	3	14517	2300	—	1831	5	23	19338	71	28431	225	22
Al. Zwickau	3319	179	16432	187	1426	15420	2	2	13	36539	33804	325	1963	15	35	16425	210	37790	250	67
Königreich	176621	7169	416359	1053	53727	371234	515	330	839	752304	1163040	126231	62372	815	3651	594773	5417	808269	3299	3402

**4. Durchschnittlicher und gesamter Ernteertrag**  
(Auf Grund der gemeindeweisen Erntermittelungen vom

Zu A: Jahr		Vom Heftar wurde durchschnittlich geerntet (in Tonnen)									
		Winter= Weizen	Som- mer= Roggen	Winter= Roggen	Som- mer= Roggen	Som- mer= gerste	Hafer	Kar- toffeln	Knollen	Rec- auch mit Bei- mischung von Gräsern (grün u. dürre zu- sammen)	Wiesen- heu und Grum- met zu- sammen
Zu B: Verwaltungsbezirk		1	2	3	4	5	6	7	8	9	10
<b>A. In den Jahren</b>											
1907 . . . . .		2,29	2,18	1,71	1,17	1,99	2,07	11,44	4,02	3,47	
1908 . . . . .		2,42	1,79	1,86	1,09	1,91	1,83	11,73	4,21	3,16	
1909 . . . . .		2,41	2,08	1,99	1,18	2,07	2,04	12,26	3,44	2,67	
1910 . . . . .		2,41	1,79	1,76	1,10	1,88	1,89	11,20	4,39	3,45	
1911 . . . . .		2,45	1,65	1,80	1,12	1,80	1,61	7,27	2,67	2,29	
1912 . . . . .		2,88	2,09	2,05	1,19	2,11	2,01	11,29	3,67	3,29	
1913 . . . . .		2,75	2,04	2,00	1,26	2,07	2,09	11,48	3,56	3,19	
1914 . . . . .		2,55	1,91	1,85	1,26	1,93	2,00	10,05	4,48	3,56	
1916 . . . . .		2,37	1,72	1,79	1,20	1,78	1,95	6,05	4,23	3,52	
<b>B. In den Verwaltungs-</b>											
<b>W. Bautzen . . . . .</b>		2,22	1,99	1,77	1,15	2,17	2,07	10,60	4,17	3,78	
"  Kamenz . . . . .		1,93	2,03	1,44	1,17	1,71	1,81	8,61	3,55	3,24	
"  Löbau . . . . .		2,07	1,53	1,70	1,69	2,20	2,06	11,31	4,40	4,68	
"  Zittau . . . . .		2,16	1,80	1,72	0,89	1,95	2,06	9,78	5,01	4,59	
<b>Kr. Bautzen</b>		<b>2,13</b>	<b>1,79</b>	<b>1,63</b>	<b>1,14</b>	<b>2,07</b>	<b>2,02</b>	<b>10,21</b>	<b>4,30</b>	<b>4,08</b>	
<b>St. Chemnitz . . . . .</b>		2,25	2,00	1,80	1,50	1,60	2,00	12,50	3,00	2,92	
"  Annaberg . . . . .		2,18	1,38	1,51	1,68	1,36	1,44	7,69	3,56	2,58	
"  Chemnitz . . . . .		2,37	1,99	1,98	1,48	2,02	2,02	9,92	5,06	4,14	
"  Fitzha . . . . .		2,10	1,90	1,92	1,23	1,81	1,96	9,84	4,86	3,69	
"  Glauchau . . . . .		2,38	1,85	1,83	1,36	1,81	1,80	9,02	4,41	3,83	
"  Marienberg . . . . .		1,57	1,54	1,75	1,44	1,57	1,61	8,57	4,23	2,99	
"  Stollberg . . . . .		1,75	1,32	1,81	1,14	1,52	1,87	8,89	4,75	2,72	
<b>Kr. Chemnitz</b>		<b>2,23</b>	<b>1,73</b>	<b>1,84</b>	<b>1,29</b>	<b>1,78</b>	<b>1,80</b>	<b>9,06</b>	<b>4,36</b>	<b>3,36</b>	
<b>St. Dresden . . . . .</b>		3,05	4,00	2,90	—	—	3,30	14,85	4,50	4,45	
"  Dippoldiswalde . . . . .		2,40	1,85	1,76	1,46	2,13	1,79	8,28	3,97	2,99	
"  Dresden-N. . . . .		2,87	2,39	2,26	1,59	2,52	2,37	11,71	5,54	4,49	
"  Dresden-N. . . . .		2,38	—	1,78	1,24	1,90	1,86	8,22	3,96	3,62	
"  Freiberg . . . . .		2,34	1,88	2,01	1,28	2,06	1,96	9,87	5,26	3,77	
"  Großenhain . . . . .		2,61	2,62	1,58	1,01	1,78	1,77	8,60	6,78	3,25	
"  Meißen . . . . .		2,97	2,33	2,15	1,30	2,34	2,61	12,30	5,41	4,84	
"  Pirna . . . . .		2,46	2,36	1,87	1,58	2,18	2,03	9,53	3,93	3,58	
<b>Kr. Dresden</b>		<b>2,28</b>	<b>2,01</b>	<b>1,84</b>	<b>1,36</b>	<b>2,11</b>	<b>2,06</b>	<b>9,89</b>	<b>4,60</b>	<b>3,64</b>	
<b>St. Leipzig . . . . .</b>		1,53	1,70	2,46	1,53	2,25	2,66	19,17	5,01	3,67	
"  Borna . . . . .		2,33	2,04	2,03	1,90	1,94	1,96	12,39	5,37	4,06	
"  Döbeln . . . . .		2,86	2,18	2,25	1,70	2,20	2,54	11,53	5,64	4,69	
"  Grünau . . . . .		2,68	2,18	2,09	1,48	2,02	2,10	11,57	4,71	4,06	
"  Leipzig . . . . .		2,43	2,19	2,35	1,59	2,31	2,26	14,58	4,55	3,29	
"  Oschatz . . . . .		2,76	2,16	2,02	1,40	1,99	2,29	11,53	4,56	4,02	
"  Kochlitz . . . . .		2,45	1,89	1,99	1,88	1,85	1,98	9,18	4,73	4,33	
<b>Kr. Leipzig</b>		<b>2,62</b>	<b>2,14</b>	<b>2,12</b>	<b>1,66</b>	<b>2,04</b>	<b>2,18</b>	<b>11,79</b>	<b>4,98</b>	<b>4,12</b>	
<b>St. Blauen . . . . .</b>		2,00	2,10	1,50	—	1,70	2,20	8,00	3,00	3,60	
"  Zwickau . . . . .		2,00	1,40	1,75	—	1,50	1,75	7,50	5,00	4,50	
"  Auerbach . . . . .		1,76	1,58	1,59	1,19	1,84	1,72	6,67	3,86	2,46	
"  Delsnitz . . . . .		1,57	1,57	1,22	0,87	1,52	1,49	7,01	2,66	2,15	
"  Blauen . . . . .		1,81	1,59	1,51	1,14	1,59	1,71	7,22	3,08	2,27	
"  Schwarzenberg . . . . .		1,75	1,37	1,50	1,05	1,45	1,53	6,49	3,74	2,72	
"  Zwickau . . . . .		2,28	1,61	1,78	1,11	1,64	1,75	8,05	4,07	3,47	
<b>Kr. Zwickau</b>		<b>1,95</b>	<b>1,57</b>	<b>1,58</b>	<b>1,05</b>	<b>1,60</b>	<b>1,67</b>	<b>7,26</b>	<b>2,03</b>	<b>2,65</b>	
<b>Königreich</b>		<b>2,55</b>	<b>1,91</b>	<b>1,85</b>	<b>1,26</b>	<b>1,93</b>	<b>2,00</b>	<b>10,05</b>	<b>4,48</b>	<b>3,56</b>	

1) Für das Jahr 1915 ist eine eingehende Ernteermittelung nicht vorgenommen worden.

**der wichtigsten Feldfrüchte und der Wiesen.**

Februar des dem Berichtsjahre folgenden Jahres endgültig festgestellt.)

Im ganzen wurde geerntet (in Tonnen)

Winter=	Sommer=	Winter=	Sommer=	Sommer=	Hafer	Kartoffeln	Klee, auch mit Beimischung von Gräsern (grün und dick zusammen)	Wiesenheu und Grummet zusammen
Weizen		Roggen		Gerste				
		Körner				Knollen		
11	12	13	14	15	16	17	18	19
<b>1907 bis 1914 und 1916.)</b>								
89 416	24 548	324 265	16 613	54 104	419 657	1 461 098	383 454	591 421
127 226	9 134	369 357	12 380	46 463	352 960	1 473 634	445 134	605 043
118 142	12 950	396 853	12 880	51 387	395 295	1 551 492	350 575	455 293
133 451	8 625	353 670	10 767	42 900	362 291	1 402 431	458 706	589 799
139 187	8 198	353 882	11 530	40 291	312 592	921 783	266 283	391 358
172 959	8 280	416 400	10 826	44 394	387 002	1 419 469	275 993	565 196
167 323	11 923	401 151	12 179	45 994	404 978	1 461 601	326 070	555 812
167 854	7 937	374 443	11 045	39 370	382 567	1 271 761	462 865	610 079
160 981	6 375	364 659	7 963	44 105	320 577	622 333	462 122	639 760
<b>bezirken im Jahre 1914.</b>								
8 213	136	23 146	29	3 188	18 322	75 714	20 736	38 002
1 815	31	14 006	32	1 179	9 488	38 531	8 502	24 642
6 016	87	14 660	50	1 759	15 247	57 027	18 142	37 358
3 375	246	12 630	10	316	12 374	27 980	14 097	34 511
<b>19 419</b>	<b>500</b>	<b>64 442</b>	<b>121</b>	<b>6 441</b>	<b>55 431</b>	<b>199 252</b>	<b>61 477</b>	<b>184 513</b>
133	37	871	13	32	852	2 075	378	1 302
64	327	2 776	1 751	110	5 704	20 146	14 478	8 812
1 402	348	7 977	162	470	9 007	23 042	9 893	14 666
2 207	881	8 714	463	800	12 688	34 039	18 487	13 902
2 740	140	10 571	10	1 349	10 188	29 926	10 771	17 870
167	236	3 313	1 752	254	7 766	20 675	20 464	10 990
204	73	3 702	271	90	5 078	12 901	8 319	8 605
<b>6 917</b>	<b>2 042</b>	<b>87 924</b>	<b>4 422</b>	<b>3 105</b>	<b>51 233</b>	<b>142 804</b>	<b>82 790</b>	<b>76 147</b>
424	3	1 179	—	—	692	3 057	284	1 428
1 906	692	11 557	1 812	1 047	14 458	31 224	23 859	21 974
5 901	85	6 293	8	168	5 848	18 469	7 374	7 824
435	—	9 561	13	398	5 327	18 919	3 796	19 279
2 702	604	13 182	2 126	1 458	20 461	62 465	35 782	24 291
4 974	129	28 967	37	996	18 523	74 846	13 590	29 912
29 968	87	19 842	11	1 214	29 703	97 419	34 690	26 285
6 311	314	21 238	146	3 413	18 187	53 197	21 089	32 117
<b>52 621</b>	<b>1 914</b>	<b>111 809</b>	<b>4 153</b>	<b>8 694</b>	<b>113 199</b>	<b>359 596</b>	<b>140 464</b>	<b>163 110</b>
847	38	1 291	15	171	914	4 439	565	1 223
12 706	407	19 488	1	3 273	17 737	77 698	20 908	25 677
21 250	361	17 249	54	1 092	26 566	73 032	32 730	24 871
15 359	486	30 893	4	3 116	27 037	111 516	26 314	31 728
11 293	1 017	19 146	34	2 677	12 970	63 191	9 159	11 014
15 301	327	17 021	1	1 387	18 911	73 510	19 695	15 970
5 889	129	18 573	19	1 299	18 652	42 802	21 925	25 534
<b>82 645</b>	<b>2 765</b>	<b>123 661</b>	<b>128</b>	<b>18 015</b>	<b>122 787</b>	<b>446 238</b>	<b>131 296</b>	<b>136 017</b>
84	4	390	—	285	638	1 376	380	1 659
53	9	624	—	13	651	1 869	905	2 245
416	67	3 810	595	530	4 674	14 136	5 579	14 959
611	70	4 389	475	1 785	5 962	21 583	4 491	16 742
2 457	317	8 376	80	4 039	9 376	28 093	9 468	22 163
51	59	3 331	733	40	4 080	16 692	9 094	12 514
2 580	190	15 687	338	1 423	14 486	40 122	17 021	30 010
<b>6 252</b>	<b>716</b>	<b>86 607</b>	<b>2 221</b>	<b>8 115</b>	<b>39 867</b>	<b>123 871</b>	<b>46 838</b>	<b>100 292</b>
<b>167 854</b>	<b>7 937</b>	<b>374 443</b>	<b>11 045</b>	<b>39 370</b>	<b>382 567</b>	<b>1 271 761</b>	<b>462 865</b>	<b>610 079</b>

## Nod: 4. Durchschnittlicher und gesamer Ernteertrag

Verwaltungsbezirk A. — Amtshauptmannschaft Kr. — Kreishauptmannschaft St. — Stadt	Vom Hektar wurde durchschnittlich geerntet (in Tonnen)								
	Winter=	Som=	Winter=	Som=	Som=	Hafer	Kar=	Klee, auch mit Bel=	Wiesen=
	Weizen		Koggen		mer=				
	Körner								
1	2	3	4	5	6	7	8	9	10

## C. In den Verwaltungs=

A. Baugen <sup>1)</sup> . . . . .	1,96	1,44	1,48	0,94	1,78	1,97	5,27	4,50	4,09
„ Kamenz . . . . .	1,83	1,46	1,21	1,07	1,50	1,78	4,12	3,78	3,41
„ Löbau . . . . .	1,88	1,83	1,70	1,49	1,93	2,02	4,89	4,65	5,11
„ Bittau <sup>2)</sup> . . . . .	2,13	1,56	1,74	0,99	1,93	1,97	5,85	4,99	4,51
<b>Kr. Baugen</b>	<b>1,95</b>	<b>1,56</b>	<b>1,51</b>	<b>1,06</b>	<b>1,79</b>	<b>1,95</b>	<b>4,99</b>	<b>4,52</b>	<b>4,24</b>
St. Chemnitz . . . . .	2,25	1,75	2,00	1,75	1,75	2,00	8,00	3,13	2,75
A. Annaberg . . . . .	1,69	1,35	1,47	1,11	1,35	1,42	6,37	3,78	2,35
„ Chemnitz . . . . .	2,19	1,83	1,99	1,62	1,89	1,90	7,17	4,59	4,00
„ Flöha . . . . .	2,12	1,73	1,94	1,39	1,80	1,95	5,64	4,65	3,67
„ Glauchau . . . . .	2,35	1,53	1,94	1,51	1,73	2,02	7,66	4,75	3,86
„ Marienberg . . . . .	1,61	1,29	1,69	1,25	1,32	1,59	6,36	3,67	2,75
„ Stollberg . . . . .	1,87	1,22	1,84	1,27	1,76	1,81	7,84	4,56	2,97
<b>Kr. Chemnitz</b>	<b>2,18</b>	<b>1,51</b>	<b>1,88</b>	<b>1,22</b>	<b>1,70</b>	<b>1,80</b>	<b>6,77</b>	<b>4,27</b>	<b>3,29</b>
St. Dresden . . . . .	2,45	2,00	2,80	1,75	2,25	2,65	10,00	7,35	4,35
A. Dippoldiswalde . . . . .	1,93	1,72	1,70	1,31	1,72	1,70	4,24	3,78	3,03
„ Dresden = A. . . . .	2,31	2,48	2,20	1,24	2,52	2,15	6,72	5,47	4,43
„ Dresden = K. . . . .	1,82	0,69	1,65	1,44	1,82	1,78	4,20	3,60	4,00
„ Freiberg <sup>3)</sup> . . . . .	2,19	1,77	1,89	1,23	1,82	1,87	5,30	3,80	3,17
„ Großenhain . . . . .	2,19	1,76	1,26	1,08	1,55	1,72	4,70	3,61	3,02
„ Meißen <sup>4)</sup> . . . . .	2,68	2,40	2,15	1,20	2,12	2,43	5,95	5,03	4,42
„ Pirna . . . . .	2,01	1,83	1,71	1,14	1,85	1,88	4,70	4,51	3,96
<b>Kr. Dresden</b>	<b>2,43</b>	<b>1,87</b>	<b>1,69</b>	<b>1,26</b>	<b>1,85</b>	<b>1,93</b>	<b>5,12</b>	<b>4,18</b>	<b>3,58</b>
St. Leipzig . . . . .	2,40	2,20	2,35	—	2,10	2,40	10,65	4,20	4,20
A. Borna . . . . .	2,34	1,99	2,01	1,04	1,75	2,15	7,73	4,58	3,88
„ Döbeln . . . . .	2,72	2,22	2,29	1,32	2,04	2,35	5,78	5,19	4,41
„ Grimma . . . . .	2,40	1,99	2,01	1,05	1,78	2,10	6,18	4,20	3,72
„ Leipzig . . . . .	2,49	2,19	2,25	—	1,92	2,20	8,93	4,56	3,21
„ Nischwitz . . . . .	2,64	2,68	1,95	—	1,87	2,31	6,02	4,69	3,99
„ Rochlitz . . . . .	2,40	1,79	2,07	1,50	1,70	2,02	7,90	4,52	4,18
<b>Kr. Leipzig</b>	<b>2,52</b>	<b>2,14</b>	<b>2,09</b>	<b>1,25</b>	<b>1,84</b>	<b>2,18</b>	<b>6,86</b>	<b>4,66</b>	<b>3,95</b>
St. Plauen . . . . .	1,80	1,20	2,00	1,25	1,70	1,60	7,10	4,00	3,25
„ Zwickau . . . . .	2,40	2,00	2,25	—	2,00	2,10	9,00	7,50	5,00
A. Auerbach . . . . .	1,49	1,41	1,55	0,84	1,66	1,47	6,14	3,12	2,25
„ Delitzsch . . . . .	1,36	1,02	1,25	0,86	1,28	1,33	6,61	2,02	1,96
„ Plauen . . . . .	1,72	1,50	1,67	1,19	1,68	1,72	7,36	2,64	2,15
„ Schwarzenberg . . . . .	1,41	1,08	1,42	1,00	1,31	1,30	5,74	3,62	2,45
„ Zwickau . . . . .	2,22	1,61	1,88	1,36	1,71	1,85	7,22	3,50	3,29
<b>Kr. Zwickau</b>	<b>1,86</b>	<b>1,41</b>	<b>1,65</b>	<b>0,98</b>	<b>1,58</b>	<b>1,63</b>	<b>6,81</b>	<b>3,13</b>	<b>2,50</b>
<b>Königreich</b>	<b>2,73</b>	<b>1,72</b>	<b>1,79</b>	<b>1,20</b>	<b>1,78</b>	<b>2,00</b>	<b>6,05</b>	<b>4,22</b>	<b>3,51</b>

1) Einschließlich Stadt Baugen, 2) Bittau, 3) Freiberg, 4) Meißen.

der wichtigsten Feldfrüchte und der Wiesen.

Im ganzen wurde geerntet (in Tonnen)

Winter- Weizen	Sommer- Weizen	Winter- Roggen	Sommer- Roggen	Sommer- gerste	Hafer	Kartoffeln Knollen	Klee, auch mit Beimischung von Erbsen (grün und durr zu- sammen)	Wiesenheu und Grummet zusammen
11	12	13	14	15	16	17	18	19

bezogen im Jahre 1916.

6 346	178	20 332	29	2 613	14 791	33 706	22 301	43 848
1 754	54	11 058	46	975	8 001	15 803	9 138	27 662
4 925	119	14 965	18	1 954	12 100	18 426	17 972	42 273
3 562	186	12 406	18	870	10 042	13 282	14 635	32 808
<b>16 587</b>	<b>537</b>	<b>58 761</b>	<b>111</b>	<b>6 412</b>	<b>44 934</b>	<b>81 217</b>	<b>64 046</b>	<b>146 591</b>
109	27	1 200	3	57	895	1 595	533	1 154
87	410	2 530	1 137	153	5 210	10 913	17 931	9 965
1 423	273	8 768	120	539	7 274	12 924	11 113	15 334
2 323	549	10 400	280	926	10 434	14 933	22 386	14 805
2 916	85	10 435	12	1 183	9 691	19 886	11 306	21 482
217	213	3 610	1 260	306	6 890	12 571	15 663	10 943
345	91	3 775	255	177	3 917	8 579	9 293	9 150
<b>7 420</b>	<b>1 648</b>	<b>40 718</b>	<b>3 067</b>	<b>3 341</b>	<b>44 311</b>	<b>81 401</b>	<b>88 225</b>	<b>82 833</b>
317	9	1 124	3	37	530	1 660	445	1 452
1 569	597	11 924	1 393	1 375	12 820	12 569	26 230	24 437
1 470	122	6 126	12	438	4 666	8 889	7 244	8 757
326	1	8 121	18	416	4 677	8 905	4 844	19 580
2 598	448	13 812	1 731	2 021	16 849	25 852	35 054	24 295
4 300	105	21 501	60	1 548	14 743	32 857	13 662	28 608
27 842	280	18 780	5	2 633	23 143	40 355	32 930	27 312
5 142	230	20 552	78	3 139	15 309	21 519	22 583	39 182
<b>46 564</b>	<b>1 792</b>	<b>101 940</b>	<b>3 300</b>	<b>11 607</b>	<b>92 737</b>	<b>152 606</b>	<b>142 992</b>	<b>173 623</b>
946	46	1 682	—	315	1 072	2 925	517	1 907
13 158	331	19 851	4	3 263	16 290	40 333	18 088	24 621
21 812	250	17 934	16	1 781	20 560	32 674	31 643	26 528
14 159	148	30 212	11	3 875	22 336	48 244	23 622	30 827
11 770	547	19 199	—	2 799	10 207	27 557	8 210	9 761
15 187	202	17 096	—	2 590	15 894	31 779	21 082	15 905
6 625	90	19 969	14	1 248	17 198	30 213	21 101	28 925
<b>83 657</b>	<b>1 614</b>	<b>125 948</b>	<b>45</b>	<b>15 871</b>	<b>103 557</b>	<b>213 725</b>	<b>124 263</b>	<b>138 474</b>
97	15	468	23	129	309	942	247	1 557
148	8	709	—	39	609	1 202	739	1 694
407	92	3 894	281	425	4 080	11 212	3 649	13 034
529	66	4 717	348	1 383	4 736	16 543	3 546	14 193
2 492	322	9 103	103	3 578	8 553	23 747	7 870	20 986
50	73	2 987	494	52	2 702	10 639	10 497	11 947
3 030	208	15 416	192	1 243	14 048	29 099	13 950	32 520
<b>6 753</b>	<b>784</b>	<b>37 294</b>	<b>1 441</b>	<b>6 849</b>	<b>35 037</b>	<b>93 384</b>	<b>40 498</b>	<b>95 931</b>
<b>160 961</b>	<b>6 375</b>	<b>364 656</b>	<b>7 964</b>	<b>44 080</b>	<b>320 576</b>	<b>622 333</b>	<b>460 024</b>	<b>637 452</b>

5. Der Obstertrag an den Staatsstraßen.

(„Jahresberichte über die Landwirtschaft“ und Mitteilungen des Königl. Finanzministeriums.)

Straßen- und Wasserbauamt	Durch Verpachtung der Obsterzeugung an den Staatsstraßen wurden erzielt <i>M</i>						
	1910	1911	1912	1913	1914	1915	1916
1	2	3	4	5	6	7	8
Annaberg	44	8	62	—	154	50	214
Auerbach <sup>1)</sup>		152	634	213	228	795	1 676
Bautzen	34 565	31 018	52 062	25 409	21 208	40 783	56 799
Chemnitz	7 291	5 944	17 254	1 892	7 049	8 954	10 686
Döbeln	36 766	53 550	71 291	46 250	71 895	63 293	79 404
Dresden I	13 337	8 901	15 354	7 644	12 517	11 299	15 920
Dresden II	12 292	7 843	17 464	11 687	13 298	15 507	21 269
Freiberg	1 711	1 123	2 107	4 700	1 291	1 768	4 102
Grimma	34 144	31 597	57 263	18 316	52 126	42 046	60 791
Leipzig	68 368	73 605	103 168	50 979	105 980	92 884	103 934
Meißen I <sup>2)</sup>	7 477	5 850	6 949	4 609	7 685	54 420	55 891
Meißen II <sup>2)</sup>	30 405	41 420	45 846	35 130	45 404		
Pirna I <sup>2)</sup>	9 050	10 848	13 418	5 702	17 973	23 773	20 874
Pirna II <sup>2)</sup>	9 657	11 254	11 386	8 374			
Blauen	5 367	1 538	3 663	3 771	1 271	2 209	7 028
Schwarzenberg	395	204	363	173	245	585	1 654
Rittau	28 916	34 925	45 553	15 905	18 648	35 947	35 312
Zwickau	10 516	7 398	15 983	8 539	15 480	15 070	30 743
<b>zusammen</b>	<b>810 801</b>	<b>827 178</b>	<b>479 820</b>	<b>249 298</b>	<b>392 452</b>	<b>409 833</b>	<b>506 297</b>

<sup>1)</sup> Das Straßen- und Wasserbauamt Auerbach ist erst am 1. Oktober 1910 vom Straßen- und Wasserbauamt Blauen abgegliedert worden. <sup>2)</sup> Die Ämter Pirna I und II sind am 1. Januar 1914, die Ämter Meißen I und II am 1. Oktober 1914 vereinigt worden.

6. Erträge des Staatsforstwesens in den Jahren 1885 bis 1915.

(Nach Mitteilungen des Königl. Finanzministeriums.)

Jahr	Fläche der Staatswaldungen in ha		Gesamtverschlag an Derbholz in fm				Reinertrag in <i>M</i>			Aufbereitungs- kosten für Holzger in <i>M</i>		Der Gesamtumfang an Forst- verordnungen, Betriebs- u. Verwaltungsstellen beträgt Prozent der Holzeinnahme
	überhaupt	darunter Spaldbodenfläche	überhaupt	auf 1 ha Spaldbodenfläche	darunter Nutzholz		überhaupt	für 1 fm Derbholz	für 1 ha der Gesamtfläche	überhaupt	für 1 fm Derbholz einjährl. des Stod- und Restholzes	
					überhaupt	%						
1	2	3	4	5	6	7	8	9	10	11	12	13
1885	173 519	166 891	788 924	4,73	628 823	80	7 543 810	9,79	44,53	1 390 442	1,76	32,02
1890	175 485	168 824	855 726	5,07	681 302	80	8 591 186	10,26	50,03	1 596 337	1,87	31,65
1895	175 407	168 689	813 014	4,82	645 888	79	7 403 381	9,11	42,21	1 508 642	1,86	36,78
1900	175 450	168 620	841 134	4,99	685 967	82	9 347 866	11,11	53,28	1 727 054	2,05	35,80
1901	176 789	169 923	859 203	5,06	687 506	80	8 283 178	9,64	46,85	1 887 401	2,20	39,40
1902	177 093	170 216	865 727	5,09	684 444	79	7 794 543	9,01	44,01	2 002 038	2,31	40,70
1903	177 387	170 490	868 252	5,09	692 975	80	9 092 779	10,47	51,26	1 911 008	2,20	36,90
1904	178 096	171 025	882 771	5,16	713 461	81	9 477 036	10,74	53,21	1 926 343	2,18	35,80
1905	178 829	171 643	919 224	5,36	748 215	81	9 382 928	10,21	52,47	2 006 444	2,18	37,14
1906	179 322	172 095	940 773	5,47	779 622	83	8 913 767	9,48	49,71	2 196 409	2,33	39,10
1907	179 419	172 199	947 062	5,50	788 300	83	10 851 357	11,46	60,48	2 174 311	2,30	35,61
1908	179 561	172 296	903 758	5,25	751 156	83	10 162 647	11,24	56,60	2 300 524	2,55	38,55
1909	179 714	172 384	868 140	5,04	726 846	84	9 321 034	10,74	51,87	2 261 613	2,61	42,03
1910	180 353	172 905	864 966	5,00	727 159	84	9 517 321	11,00	52,77	2 314 031	2,68	41,47
1911	180 316	172 762	837 658	4,85	708 164	85	10 070 836	12,02	55,85	2 178 917	2,60	39,26
1912	180 428	172 779	844 445	4,89	721 056	85	11 273 949	13,35	62,48	2 223 775	2,63	37,96
1913	180 920	173 170	803 272	4,64	688 802	86	10 997 936	13,69	60,79	2 178 113	2,71	39,33
1914	180 793	172 985	723 758	4,18	623 305	86	8 720 253	12,05	48,23	2 049 396	2,83	45,30
1915	180 858	172 991	585 909	3,39	495 536	85	5 719 882	9,76	31,63	1 614 825	2,76	52,50

# VII. Viehstand und Veterinärwesen.

113

## 1. Der Viehbestand.

### A. Nach den Zählungen seit 1. Dezember 1914.

Tag der Zählung	Pferde		Rinder			Schweine			
	überhaupt ausschließl. Militär- pferde	Zucht- stuten	über- haupt	Zucht- bullen über 1 Jahr alt	Kühe und über 1 Jahr alte Stäbten	über- haupt	unter 1/2 Jahr alt	1/2 bis 1 Jahr alt	über 1 Jahr alt
1	2	3	4	5	6	7	8	9	10
1. Dezember 1914	121 153	.	756 429	28 731	533 835	775 811	497 199	202 890	75 722
15. März 1915	.	.	.	.	.	635 237	407 102	178 563	49 572
15. April	.	.	.	.	.	573 085	385 161	142 899	45 025
1. Oktober	119 074	.	732 375	.	.	617 463	385 514	170 771	61 178
1. Dezember	117 380	.	722 642	23 347	527 791	591 129	344 609	182 430	64 090
15. April 1916	115 571	7 686	691 969	.	.	471 337	309 961	112 872	48 504
22. Mai	.	.	698 075	.	.	491 264	309 815	133 370	48 079
1. September	.	.	715 851	.	.	527 115	317 270	156 733	53 112
1. Dezember	113 442	10 150	744 204	20 040	517 822	509 020	288 138	160 040	60 842
1. März 1917	111 275	10 006	753 805	.	.	419 506	235 879	128 594	55 033
1. Juni	114 639	11 233	745 137	.	.	346 266	204 665	98 696	42 905

Tag der Zählung	Schafe	Ziegen	Kaninchen	Federvieh		
				Gänse	Enten	Hühner
1	11	12	13	14	15	16
1. Dezember 1914	56 158	136 197	.	.	.	.
15. März 1915	.	.	.	.	.	.
15. April	.	.	.	.	.	.
1. Oktober	65 227	173 324	.	270 237	77 031	2 086 216
1. Dezember	56 796	142 793	653 824	.	.	.
15. April 1916	59 871	210 250	546 935	107 554	25 707	1 790 176
22. Mai	59 311	.	.	.	.	.
1. September	56 107	.	.	.	.	.
1. Dezember	52 970	181 031	.	157 439	80 709	1 963 701
1. März 1917	57 296	.	.	.	.	.
1. Juni	61 176	.	.	.	.	.

### B. In den Verwaltungsbezirken nach einer neueren Zählung.

Verwaltungsbezirk	1. Juni 1917					1. Dezember 1916					15. April 1916
	Pferde (ohne Militär- pferde)	Rinder		Schweine	Schafe	Ziegen	Federvieh			Kanin- chen	
		über- haupt	darunter Militär- kühe				Gänse	Enten	Hühner		
1	2	3	4	5	6	7	8	9	10	11	
St. Bauszen	367	186	113	206	17	252	176	78	4 094	2 777	
" Bittau	344	576	417	148	29	235	501	188	4 157	4 752	
N. Bauszen	4 181	39 741	22 226	15 973	1 309	19 306	11 760	2 493	93 124	18 205	
" Ramenz	3 089	27 782	15 251	12 967	1 107	10 018	5 500	1 234	53 930	16 495	
" Löbau	3 784	28 616	16 031	6 556	1 417	14 217	5 755	2 360	71 150	19 473	
" Bittau	3 201	24 578	13 162	4 815	1 002	5 156	4 299	2 099	50 509	19 859	
St. Chemnitz	1 765	2 436	836	1 492	419	1 302	1 513	1 047	19 388	11 877	
N. Annaberg	1 225	18 748	8 633	2 821	25	3 219	1 848	1 247	36 940	13 151	
" Chemnitz	2 816	17 086	10 347	4 122	207	3 516	2 759	2 196	51 622	17 675	
" Flöha	2 918	22 287	12 860	5 945	696	4 235	3 019	2 045	49 378	15 812	
" Glauchau	3 442	23 384	13 202	10 959	329	4 223	3 364	3 724	67 410	13 410	
" Marienberg	1 403	18 924	9 120	2 533	58	3 899	1 144	697	32 003	8 709	
" Stollberg	1 513	10 973	6 388	2 776	155	1 773	1 973	1 617	24 953	9 184	
St. Dresden	4 110	1 700	533	1 621	98	1 052	2 364	2 064	39 728	19 350	
" Freiberg	263	372	196	366	111	212	287	114	3 985	2 421	
" Meißen	329	796	466	917	57	439	258	207	5 362	3 774	
N. Dippoldtswalde	3 476	30 843	16 441	6 953	103	5 222	3 609	1 276	61 479	6 194	
" Dresden-Altfeld	2 724	11 174	6 697	7 054	335	2 914	3 621	2 204	45 431	13 650	
" Dresden-Neufeld	2 643	14 893	9 142	5 685	326	5 203	2 333	1 830	52 558	13 486	
" Freiberg	3 377	36 707	21 111	9 167	654	5 921	5 314	1 917	66 895	10 840	
" Großenhain	6 101	37 724	19 697	27 490	3 037	6 807	8 727	2 505	79 583	14 057	
" Meißen	6 977	42 503	23 871	35 774	7 655	7 738	10 828	5 224	97 528	12 642	
" Pirna	5 223	38 959	20 820	10 903	2 196	11 669	7 324	2 679	89 516	21 804	

Verwaltungsbezirk K. = Amtshauptmannsch. St. = Stadt	1. Juni 1917					1. Dezember 1916				15. April 1916	
	Pferde (ohne Militär- pferde)	Rinder		Schweine	Schafe	Ziegen	Federvieh				Kanin- chen
		über- haupt	darunter Milch- kühe				Gänse	Enten	Hühner		
1	2	3	4	5	6	7	8	9	10	11	
St. Leipzig . . . . .	3 745	1 606	602	2 851	761	1 586	2 163	2 375	51 380	46 920	
N. Borna . . . . .	5 418	30 569	15 602	25 674	3 501	5 843	12 103	5 000	82 163	19 691	
„ Döbeln . . . . .	6 248	40 139	22 494	25 737	4 761	7 573	6 901	3 570	87 719	12 043	
„ Grimma . . . . .	7 222	37 298	18 579	29 339	12 111	7 410	14 521	5 740	100 738	21 505	
„ Leipzig . . . . .	4 262	14 069	7 594	15 116	3 335	4 216	10 616	5 965	77 488	43 968	
„ Pösch . . . . .	4 826	27 027	18 982	24 811	12 860	4 958	7 512	2 936	64 187	9 072	
„ Rochlitz . . . . .	5 605	38 017	22 046	15 556	237	5 985	4 465	3 174	83 704	16 226	
St. Blauen . . . . .	529	758	280	678	244	865	250	384	8 255	8 283	
„ Zwickau . . . . .	620	1 134	651	790	133	366	672	779	9 501	3 066	
N. Auerbach . . . . .	1 249	13 109	6 564	2 892	204	5 469	943	1 087	47 142	14 018	
„ Dölsnitz . . . . .	887	17 358	6 967	2 535	760	4 772	669	1 192	49 292	18 867	
„ Blauen . . . . .	2 418	24 316	10 116	7 235	3 502	5 127	1 733	2 112	61 921	15 774	
„ Schwarzenberg . . . . .	1 530	13 759	7 119	2 786	214	3 831	2 743	1 108	42 370	14 030	
„ Zwickau . . . . .	4 809	35 000	20 207	13 073	1 211	4 502	3 872	4 242	97 169	18 880	
<b>Königreich</b>	<b>114 639</b>	<b>745 137</b>	<b>400 363</b>	<b>346 266</b>	<b>65 176</b>	<b>181 031</b>	<b>157 430</b>	<b>80 709</b>	<b>1 963 701</b>	<b>546 935</b>	

**2. Die Verbreitung der Tierseuchen.**  
(Mitteilungen des Königl. Landesgesundheitsamtes.)

Jahr	Milzbrand	Rauhschbrand	Tollwut	Kob (Wurm) der Pferde	Maul- und Klauenseuche	Lungenseuche des Rindviehs	Schnupfen	Rilggen- ausschlag der Pferde und des Rindviehs	Räude der Pferde	Räude der Schafe	Krotauf der Schweine	Schweineseuche (Schweinepest)	Geffügel- cholera	Hühnerpest	Influenza der Pferde
1	2	3	4	5	6	7	8	9	10	11	12	13	14	15	16

**A. Zahl der in den Jahren 1911 bis 1915 betroffenen Gemeinden und selbständigen Outbezirke.**

1911 . . . . .	416	63	—	1	1 149	—	—	4	5	1	309	202	77	4	36
1912 . . . . .	338	39	4	1	200	—	—	2	6	—	492	327	149	7	35
1913 . . . . .	263	19	5	4	23	—	—	4	10	1	695	673	129	1	40
1914 . . . . .	257	18	2	3	518	—	—	1	5	1	885	371	30	1	34
1915 . . . . .	99	18	27	6	771	—	—	22	7	—	514	61	12	—	42

**B. Zahl der in den Jahren 1911 bis 1915 betroffenen Gebäfte.**

1911 . . . . .	455	65	—	1	4 300	—	—	15	8	1	380	237	115	4	60
1912 . . . . .	354	39	—	4	395	—	—	6	6	—	613	396	200	11	53
1913 . . . . .	288	19	—	6	27	—	—	11	11	1	894	940	211	1	63
1914 . . . . .	271	18	—	4	1 027	—	—	1	5	1	1 230	494	37	1	87
1915 . . . . .	99	18	—	9	1 814	—	—	27	13	—	674	70	12	—	63

**C. Zahl der betroffenen Tiere.**

**1. Im Jahre 1914.**

Pferde . . . . .	1	—	1	8	—	—	—	—	7	—	—	—	—	—	328
Rinder . . . . .	271	18	—	—	<sup>1)</sup> 24 506	—	—	4	—	—	—	—	—	—	—
Schafe . . . . .	—	—	—	—	<sup>1)</sup> 1 627	—	—	—	—	<sup>1)</sup> 600	—	—	—	—	—
Ziegen . . . . .	3	—	—	—	<sup>1)</sup> 268	—	—	—	—	—	—	—	—	—	—
Schweine . . . . .	40	—	—	—	<sup>1)</sup> 26 545	—	—	—	—	—	2 676	2 881	—	—	—
Hunde . . . . .	—	—	1	—	—	—	—	—	—	—	—	—	—	—	—
Geffügel . . . . .	—	—	—	—	—	—	—	—	—	—	—	—	<sup>1)</sup> <sup>2)</sup> 4 726	<sup>1)</sup> <sup>3)</sup> 39	—

**2. Im Jahre 1915.**

Pferde . . . . .	—	—	—	20	—	—	—	35	60	—	—	—	—	—	270
Rinder . . . . .	111	18	<sup>4)</sup> 1	—	<sup>1)</sup> 38 079	—	—	5	—	—	—	—	—	—	—
Schafe . . . . .	—	—	—	—	<sup>1)</sup> 2 924	—	—	—	—	—	—	—	—	—	—
Ziegen . . . . .	—	—	—	—	<sup>1)</sup> 388	—	—	—	—	—	—	—	—	—	—
Schweine . . . . .	4	—	—	—	<sup>1)</sup> 34 043	—	—	—	—	—	1 307	394	—	—	—
Hunde . . . . .	—	—	31	—	—	—	—	—	—	—	—	—	—	—	—
Geffügel . . . . .	—	—	—	—	—	—	—	—	—	—	—	—	<sup>1)</sup> <sup>2)</sup> 1 509	—	—

<sup>1)</sup> Gesamter Tierbestand in den betroffenen Gebäften. <sup>2)</sup> Darunter 954 Hühner, 3656 Gänse, 83 Enten, 33 anderes Geffügel. <sup>3)</sup> Darunter 23 Hühner, 16 Gänse. <sup>4)</sup> Tollwutverdacht. <sup>5)</sup> Darunter 378 Hühner, 910 Gänse, 82 Enten, 194 anderes Geffügel.



1. Eisenbahnen.

(„Statistische Berichte über den Betrieb der unter R. Sächs. Staatsverwaltung stehenden Staats- und Privat-eisenbahnen“ für B, D, E, H, I und K; für A und C: Mittelungen des Stat. Bur. der Königl. St.-E.)

A. Betriebslänge der Eisenbahnen von 1910 bis 1916.

Jahr	Am Schluß des vorgenannten Jahres betrug die Betriebslänge (in km)							
	Sächs. Staats-eisenbahnen (einschl. der vom Staate erpachteten Strecken)		Privatbahnen unter Sächs. Staatsverwaltung	Unter Sächs. Staatsverwaltung zusammen		Unter fremder Verwaltung		Eisenbahnen im Königl. Reich zusammen
	überhaupt	davon außerhalb		überhaupt	davon außerhalb	überhaupt	davon Königl. Preuß. Staatsbahnen	
1	2	3	4	5	6	7	8	9
1910	3 315,53	366,90	10,29	3 325,82	366,90	177,12	154,58	3 136,04
1911	3 351,33	366,90	10,53	3 361,86	366,90	177,12	154,58	3 172,06
1912	3 352,02	367,44	10,53	3 362,55	367,44	178,49	155,95	3 173,60
1913	3 372,41	373,86	10,53	3 382,94	373,86	178,55 <sup>1)</sup>	155,95	3 187,63
1914	3 378,04	377,49	10,53	3 388,57	377,49	178,55 <sup>1)</sup>	155,95	3 189,63
1915	3 378,96	377,57	10,53	3 389,49	377,57	184,28 <sup>1)</sup>	161,68	3 196,20
1916	3 382,73	377,60	10,53	3 393,26	377,60	184,28 <sup>1)</sup>	161,68	3 199,94

<sup>1)</sup> Ohne 2,31 km Kleinbahnen (Südlicher Kreisbahn).

B. Zusammensetzung des Bahnnetzes.

Betreff	Vollspurige Bahnen		Schmalspurige Bahnen von 1,00 m Spurweite		Schmalspurige Bahnen von 0,75 m Spurweite		Zusammen	
	1914	1915	1914	1915	1914	1915	1914	1915
	Kilometer (am Jahreschluß)							
1. Einleitige Strecken	1 816,42	1 817,85	5,40	5,40	497,89	503,29	2 819,71	2 820,64
Zwei- u. mehrgleisige Strecken	1 050,47	1 050,46	—	—	7,86	7,86	1 058,33	1 058,32
2. Hauptbahnen	1 840,37	1 841,22	—	—	—	—	1 840,37	1 841,22
Reisenbahnen	1 026,52	1 026,59	5,40	5,40	505,75	511,15	1 537,67	1 537,74
3. Betriebs-Direktion Chemnitz	560,19	560,50	—	—	99,30	99,30	659,49	659,80
Dresden-N.	375,97	375,97	—	—	165,75	165,75	541,72	541,72
Dresden-N.	499,72	499,72	—	—	80,90	80,90	580,62	580,62
Leipzig I.	425,76	429,19	—	—	—	—	425,76	429,19
Leipzig II.	497,12	494,31	—	—	94,65	94,65	591,77	588,96
Zwickau	508,13	508,12	5,40	5,40	65,15	70,55	578,68	578,67
Betriebslänge insgesamt	2 866,89	2 867,81	5,40	5,40	505,75	511,15	3 378,04	3 378,96

C. Erweiterungen des Staats-eisenbahnnetzes in den Jahren 1914 bis 1916.

Strecke	Art	Tag	Art	Länge km
	des Zuwachses der Strecke zum Staatsbahnnetze		der Strecke	
Wiesbaden-Blattental	Eröffnung	1. Mai 1914	{ Vollspurige Nebenbahn nur für Güterverkehr }	1,93
Zeulenroda unt. Vf.-Zeulenroda ob. Vf. Verbindungsstrecke zwischen den Linien Leipzig-Dresden und Leipzig Hbf.-Leipzig-Connewitz zur Überführung von Schnellzügen der Richtung Dresden-Leipzig	„	1. Sept. 1914		{ Vollspurige Hauptbahn nur für Personenverkehr }
Fortsetzung der Linie Heßdorf (Rötha-tal)-Eppendorf bis Großwaltersdorf	„	29. Sept. 1915	{ Schmalspurige Nebenbahn }	
	„	1. Nov. 1916		

D. Personen- und Güterverkehr sowie Betriebsverhältnisse der Staatseisenbahnen.<sup>1)</sup>

1. Personen- und Güterverkehr.

Getreff	1911	1912	1913	1914	1915
<b>a) Beförderte Personen.</b>					
Personen in I. Klasse . . . . .	152 387	131 615	115 513	77 075	62 723
"    "    II. " . . . . .	5 515 152	5 533 415	5 540 793	4 445 723	3 987 076
"    "    III. " . . . . .	53 237 688	57 315 338	58 334 601	44 996 405	36 602 212
"    "    IV. " . . . . .	51 438 688	55 930 977	61 552 905	55 377 177	54 779 686
Militärfahrarten . . . . .	1 159 136	1 250 859	1 325 425	3 447 562	10 222 939
zusammen	<b>111 503 051</b>	<b>120 162 204</b>	<b>126 869 237</b>	<b>106 342 942</b>	<b>104 654 636</b>
Zurückgelegte Personenkilometer	2 375 353 342	2 491 980 185	2 662 253 194	2 421 497 071	2 482 717 447
Jede Person hat durchschnittlich durchfahren . . . . . km	21,30	20,74	20,98	22,35	23,72
<b>b) Beförderte Güter (in t.).</b>					
Eil- und Expressgut	524 376	561 031	557 577	533 711	501 937
Stückgut, allgemeine Klasse . . . . .	1 687 501	1 764 229	1 777 774	1 506 188	1 352 621
Stückgut, Spezialtarif	622 613	680 301	683 828	541 456	489 342
allgemeine Klasse A <sup>1</sup>	456 967	514 178	473 099	418 755	455 780
Spezialtarif A <sup>2</sup>	1 251 473	1 310 707	1 328 225	1 127 943	1 090 342
"    "    I	965 405	1 020 966	978 952	849 941	623 111
"    "    II a.	2 243 353	2 297 472	2 316 665	2 192 142	1 889 277
"    "    II b.	1 157 598	1 320 482	1 286 194	1 025 067	812 125
"    "    III	777 427	788 019	805 598	658 310	603 369
Ausnahmetarife	13 471 225	14 549 003	14 979 267	12 325 972	10 996 525
Baumaterialien . . . . .	14 624 438	15 049 727	14 587 945	13 396 714	13 056 072
Wagenladungsgut	292 614	432 636	297 126	308 138	439 820
Militärgut . . . . .	36 744	55 990	54 193	244 444	1 276 441
Tierfendungen (s. a. unter c)	149 919	161 956	159 100	143 001	152 682
zusammen	<b>38 261 653</b>	<b>40 506 697</b>	<b>40 295 543</b>	<b>35 278 782</b>	<b>33 739 444</b>
Zurückgelegte Tonnenkilometer . . . . .	2 380 995 941	2 517 830 123	2 584 749 399	2 258 293 686	2 233 100 764
Jede Tonne hat durchschnittlich durchfahren . . . . . km	62,23	62,16	64,16	64,02	66,19
Hierüber:					
Güter ohne Frachtberechnung . . . . .	1 113 784	1 211 102	1 196 327	852 225	870 406
Reisegepäcküberfracht . . . . .	115 503	119 317	121 230	97 031	75 876
<b>c) Beförderte Tiere (Stückzahl, nautisch gedruckt Wagenladungen).</b>					
Pferde					
in Stallungswagen . . . . .	143	177	112	104	32
in Güterwagen . . . . .	17 193	17 985	18 228	17 828	19 651
Wagenladungen, Anzahl . . . . .	1 568	1 388	1 258	1 748	1 579
Andere lebende Tiere					
Großvieh . . . . .	116 538	129 795	131 847	115 909	132 069
Kleinvieh . . . . .	219 227	241 194	248 725	206 055	219 000
Wagenlab., Anzahl . . . . .	34 875	37 025	34 985	31 739	31 564
Hunde . . . . .	200 017	215 055	226 945	193 850	185 207

2. Die Fahrbetriebsmittel<sup>2)</sup> und ihre Leistungen.

Jahr	Lokomotiven <sup>3)</sup>	Zahl der	Personenwagen <sup>4)</sup>			Gepäck- und Güterwagen <sup>4)</sup>			Die Lokomotive (eig. u. fremde) hat zurückgelegt		Die Wagen (eigene und fremde) haben zurückgelegt			
			Anzahl	Plätze darin	Plätze auf 1 km Bahnlänge	Anzahl	Ladegewicht t	auf 1 km Bahnlänge t	überhaupt	auf 1 km Bahnlänge	die Personenwagen		die Gepäck- und Güterwagen	
											überhaupt	auf 1 km Bahnlänge	überhaupt	auf 1 km Bahnlänge
			1000 km		1000 Achskilometer									
1	2	3	4	5	6	7	8	9	10	11	12	13	14	15
1910	1 534	933	4 068	186 878	57,81	34 927	415 012	125,17	39 871	12,0	419 228	130	889 780	268
1911	1 538	962	4 211	200 430	61,32	36 400	441 957	131,88	41 901	12,6	448 782	139	948 282	286
1912	1 577	972	4 274	208 025	63,64	40 249	500 584	149,34	44 784	13,4	480 536	147	991 352	296
1913	1 637	1 004	4 712	239 171	72,95	43 465	552 542	163,84	46 327	13,8	511 044	156	1 002 971	297
1914	1 658	1 013	4 809	248 341	75,66	45 522	588 393	174,18	38 819	11,5	428 947	131	871 919	258
1915	1 693	1 024	4 764	246 509	75,06	46 334	602 428	178,33	35 310	10,5	391 223	119	807 142	239

<sup>1)</sup> Die Bahnen verstehen sich ausschließlich der unter Staatsverwaltung stehenden Privatbahn. <sup>2)</sup> Die jährliche Privatbahn Mittweida-Dreitorden-Ringetal besaß Ende 1914 7 Güterwagen mit 75 t Ladegewicht, die 1914 231 251, 1915 198 494 Achskm. zurückgelegt haben. <sup>3)</sup> Von 1911 an einfaßl. 2 Triebwagen mit 102 Plätzen. <sup>4)</sup> Ausschl. Güterwagen: 1911 577, 1912 588, 1913 675, 1914 696, 1915 716.

E. Finanzielle Ergebnisse der Staatseisenbahnen<sup>1)</sup> (in *M.*).

Betreff	1911	1912	1913	1914	1915
<b>1. Einnahmen.</b>					
1. Personen- und Gepäckverkehr . . .	63 685 471	65 759 657	69 706 738	67 891 177	49 667 777
Auf 1 Person u. 1 km . . .	0,0257	0,0253	0,0251	0,0233	0,0200
% der Gesamteinnahme . . .	32,86	32,47	33,65	32,09	29,24
2. Güterverkehr . . .	116 095 896	122 408 847	121 983 649	106 938 261	102 228 967
Auf 1 t u. 1 km . . .	0,0460	0,0459	0,0446	0,0450	0,0458
% der Gesamteinnahme . . .	59,89	60,43	58,88	59,28	60,19
3. Überlassung v. Bahnanlagen u. Leistungen zu Gunsten Dritter . . .	5 161 264	5 486 046	5 380 090	5 196 965	5 400 237
4. Überlassung von Fahrzeugen . . .	2 166 377	2 597 043	3 307 505	3 815 220	5 961 722
5. Erträge aus Veräußerungen . . .	3 454 736	2 833 119	3 168 881	2 880 917	2 808 338
6. Verschiedene Einnahmen . . .	3 273 211	3 469 750	3 623 715	3 681 646	3 782 531
Gesamteinnahme . . .	<b>198 886 955</b>	<b>202 554 402</b>	<b>207 170 578</b>	<b>180 404 186</b>	<b>169 849 572</b>
Auf 1 km Bahnlänge . . .	58 367	60 436	61 637	53 454	50 280
<b>2. Ausgaben.</b>					
1. Befolgungen usw. . . . .	37 638 096	38 468 373	41 633 219	42 086 040	43 029 704
2. Diäten und Arbeiterlöhne . . .	24 692 015	26 721 761	28 701 630	28 408 474	24 989 732
3. Tagelöhner usw. . . . .	3 862 924	4 073 219	4 233 672	3 803 910	3 457 341
4. Wohlfahrtszwecke . . . . .	9 974 362	10 586 596	11 139 595	12 067 727	13 700 748
5. Unterhalt. u. Ergänz. d. Aus- stattungsgegenst. sowie Beschaff. d. Betriebsmaterialien . . .	16 854 984	19 016 047	20 266 009	18 466 540	18 140 595
6. Unterhalt. usw. der baulich. Anf. 7. Unterhalt. usw. der Fahrzeuge und maschinellen Anlagen . . .	15 157 122	16 970 031	18 309 269	18 050 427	15 491 020
8. Benutz. fremd. Bahnanlag. u. Dienstleist. fremder Beamten . . .	1 841 519	1 885 907	2 022 605	2 084 048	1 828 589
9. Benutzung fremder Fahrzeuge . . .	1 268 491	1 505 281	1 466 828	1 448 887	1 061 776
10. Verschiedene Ausgaben . . . . .	1 210 738	1 403 880	1 588 809	1 398 978	1 308 944
Gesamtausgabe . . . . .	<b>180 690 298</b>	<b>150 196 543</b>	<b>154 615 338</b>	<b>156 285 366</b>	<b>137 635 178</b>
Auf 1 km Bahnlänge . . . . .	39 353	44 814	46 001	46 307	40 744
% der Gesamteinnahme . . . . .	67,42	74,15	74,63	86,63	81,03
<b>3. Überschuß.</b>					
überhaupt . . . . .	63 146 662	52 357 919	52 555 240	24 118 820	32 214 394
Auf 1 km Bahnlänge . . . . .	19 014	15 622	15 636	7 146	9 536
Von 100 <i>M.</i> des durchschnittlichen (mittleren) Anlagekapitals . . .	5,492	4,473	4,398	1,979	2,600
<b>4. Anlage- und Baukapital sowie Bahnlänge.</b>					
Anlagekapital <sup>2)</sup> . . . . .	1 161 806 069	1 186 798 699	1 211 264 172	1 234 774 160	1 250 897 036
Auf 1 km Bahnlänge . . . . .	347 063	354 405	359 364	365 726	370 401
Baukapital . . . . .	1 217 134 575	1 238 178 407	1 262 441 109	1 285 954 692	1 302 066 595
Auf 1 km Bahnlänge . . . . .	363 591	372 730	377 715	384 102	388 808
Davon entfallen auf					
Fahrbetriebmittel . . . . .	206 618 330	213 978 109	223 841 200	233 610 881	239 250 197
Bahnlänge im Eigentum <sup>3)</sup> . . . . .	3347,54	3348,71	3370,58	3376,22	3377,14
im Betriebe für Güter- verkehr . . . . .	3351,33	3352,02	3372,41	3378,04	3378,96
Bahnlänge im Betriebe für Per- sonenverkehr . . . . .	3268,56	3268,71	3278,41	3282,15	3284,09

<sup>1)</sup> Die Zahlen beziehen sich ausschließlich der unter Staatsverwaltung stehenden Privatbahn. <sup>2)</sup> Einschließlich der elektrischen Straßenbahnen im Eigentum des Staates: 1911 3 885 201 *M.*, 1912 3 948 798 *M.*, 1913 4 151 569 *M.*, 1914 4 147 974 *M.*, 1915 4 158 947 *M.* <sup>3)</sup> Einschließlich der elektrischen Straßenbahnen im Eigentum des Staates: 1911 26,31 km, 1912 26,79 km, 1913 und 1914 28,27 km.

F. Die einzelnen Linien des Staatseisenbahnnetzes  
in den Jahren 1908 bis 1913.

(„Rentabilitätsberechnungen für die einzelnen Linien des Königl. Sächs. Staatseisenbahnnetzes.“)

Ordn.-Nummer	Bahnlinie	Anlagekapital bis Ende 1913	Bahnlänge im Betrieb Ende 1913	Betriebs-einnahmen im Betrieb	Betriebsausgaben <sup>1)</sup>	Verzinsung des mittleren Anlagekapitals in den Jahren <sup>2)</sup>					
						durchschnittlich auf jedes Kilometer Betriebslänge 1913					
						1908	1909	1910	1911	1912	1913
Prozente											
1	2	3	4	5	6	7	8	9	10	11	12
1	Leipzig-Hof und Leipzig-Blagwitz-Gaschwitz	129 222 024	196,55	164 696	108 201	5,92	6,78	8,05	9,75	7,80	8,27
2	Gaschwitz-Meuselwitz	6 671 732	27,82	44 691	34 047	2,73	2,45	3,67	3,56	1,23	4,45
3	Meuselwitz-Ronneburg	3 858 625	25,41	25 042	19 710	0,55	2,90	2,98	3,20	1,35	3,53
4	Böhlen bei Röttha-Espenhain	942 997	6,77	12 675	10 266	.	0,73	0,98	0,00	0,84	1,63
5	Pieritzsch-Begau Fr. Stb.	1 757 124	15,12	8 536	9 254	.	0,73	0,98	0,00	0,84	0,62
6	Reiz-Altenburg mit Meuselwitz-Spora	15 554 357	33,84	60 334	42 911	2,96	2,87	2,86	2,86	2,72	3,30
7	Altenburg-Langenleuba-Oberhain	5 237 722	21,50	12 415	8 940	1,12	1,02	1,17	1,37	1,06	1,43
8	Gößnitz-Gera (Meuß) Fr. Stb.	10 184 157	35,09	45 803	42 832	1,86	1,27	1,29	1,13	1,75	1,04
9	Ermittschau-Schweinsburg	802 268	3,62	6 018	4 321	0,07	0,18	0,50	0,75	0,50	0,77
10	Werdau-Weida	5 968 087	34,51	38 401	28 390	4,81	4,42	5,43	6,15	4,29	5,82
11	Weida-Mehltheuer	5 111 093	35,07	32 634	25 224	2,93	4,58	6,25	7,64	3,71	4,66
12	Brunn-Greiz-Nubachthal	1 398 091	9,75	30 397	29 845	2,15	1,63	2,50	1,05	1,25	0,30
13	Gera (Meuß) S. Stb. - Weischlitz	25 952 504	63,09	46 377	43 469	1,49	1,15	2,23	1,70	1,99	0,69
14	Reichenbach-Gölschtalbrücke-Lengsfeld	6 117 587	21,13	11 590	11 215	0,15	0,21	0,03	0,38	0,12	0,12
15	Blauen-Eger	27 615 839	74,10	53 811	44 350	2,26	1,81	2,58	3,58	2,26	2,46
16	Zwidau-Falkenstein-Delsnitz mit Zwisd. Niederplanitz sowie Herlasgrün-Falkenstein-Muldenberg	16 809 063	93,29	24 380	21 322	1,47	1,50	2,24	3,27	2,90	1,70
	Lottengrün-Heuma	103 798	1,46	3 154	3 417	1,21	0,36	1,33	1,41	0,65	0,37
17	Dresden-Werdau mit Frei-berg-Galsbrücke	134 246 178	150,48	181 682	121 105	6,50	6,56	7,37	8,69	7,27	6,75
18	Gittersee-Poffendorf	2 650 430	13,27	12 853	14 530	0,89	0,65	0,03	0,46	0,23	0,86
19	Schönbrunn-Gößnitz	6 032 469	12,37	75 807	58 383	4,04	4,75	4,75	4,90	5,77	3,55
20	Johanngeorgenstadt-Schwarzenberg	5 113 644	17,76	17 777	17 440	1,19	1,12	1,31	1,38	0,89	0,12
21	Schwarzenberg-Zwidau mit Schneeberg-Niedersteina	20 881 013	44,16	86 965	57 379	5,71	6,16	6,76	7,48	6,27	6,01
22	Buchholz-Schwarzenberg mit Waltersdorf-Crottendorf	7 346 444	29,29	18 864	18 859	0,71	0,25	0,52	1,89	0,49	0,00
23	Glauchau-Burgen	13 067 664	82,03	18 803	18 852	0,30	0,19	0,56	0,67	0,49	0,12
24	Stollberg-St. Egidien und Neudösnitz-Wilfenbrand	10 838 737	32,45	76 518	37 006	8,86	9,79	10,61	11,37	11,83	12,64
25	Zwönitz-Chemnitz	7 006 462	38,46	16 788	15 787	0,34	0,07	0,42	1,06	0,71	0,53
26	Zwönitz-Eheibenberg	5 197 594	26,24	5 995	8 336	1,56	1,74	0,77	0,66	1,11	1,18
27	Chemnitz-Adorf mit Zwoten-tal-Ringenthal, Eibenforst unt.-ob. Pf.- u. Markneuharfen - Stebenbrunn-Erbach	35 847 753	130,99	35 253	32 705	0,16	0,31	1,15	1,59	0,84	0,78
28	Pieritzsch-Chemnitz mit Koch-litz-Bentz und Wittgensdorf-Imbach-Wilfenbrand, Chem-nitz-Grüna sowie Leipzig-Geithain	63 004 266	159,98	57 921	40 863	3,26	3,62	4,52	4,51	3,97	4,28
29	Frohburg-Röhren	744 525	7,75	3 659	4 343	0,50	0,97	0,87	0,10	1,36	0,71

<sup>1)</sup> Ausschl. Kosten erheblicher Ergänzungen und Pacht für erpachtete Strecken. <sup>2)</sup> Schräge Zahlen bedeuten das Verhältnis des Betriebsumsatzes zum Anlagekapital.

Ordn.-Nummer	Bahnlinie	Anlagekapital bis Ende 1913	Bahnlänge im Betrieb Ende 1913	Betriebslänge im Betrieb Ende 1913	Betriebs- ein- nahmen	Betriebs- aus- gaben <sup>1)</sup>	Verjüngung des mittleren Anlagekapitals in den Jahren <sup>2)</sup>					
							durchschnittlich auf jedes Kilometer Betriebslänge 1913					
							1908	1909	1910	1911	1912	1913
						Prozente						
1	2	3	4	5	6	7	8	9	10	11	12	
31	Wachsburg - Chemnitz mit Gföha-Furt	9 026 112	25,04	18 636	17 313	0,10	0,47	0,84	0,69	0,46	0,32	
32	Nieja - Chemnitz u. Waldheim-Kochlitz	41 837 774	95,62	85 615	54 729	4,85	5,94	7,01	8,37	7,25	7,00	
33	Waldheim - Kriebitzthal	600 971	3,02	30 590	9 560	7,77	9,39	9,96	12,56	10,40	10,60	
34	Koßweitz-Gainichen-Niederwiesa	8 462 428	37,56	24 101	21 977	1,23	0,01	1,02	1,09	0,44	0,90	
35	Annaberg - Flöha	12 901 735	43,05	39 044	34 766	1,84	1,06	1,93	2,16	1,34	1,40	
36	Welpert-Annaberg mit Königswalde-Annaberg	4 319 706	24,93	21 721	26 264	2,47	2,37	2,69	0,74	2,72	3,26	
37	Reichenhain-Flöha mit Rodau-Neuhäusen	16 231 208	79,89	32 071	27 194	2,18	1,60	1,94	3,29	2,04	2,27	
38	Nieja-Rosjen-Moldau mit Vertelsb.-Großhartmannsdorf u. Brand-Langena	28 062 860	112,88	23 709	19 593	2,26	1,73	2,04	2,45	1,50	1,44	
39	Reithain-Elfsterwerda	5 146 053	21,62	76 393	41 989	7,11	8,55	9,96	15,62	13,98	14,56	
40	Beucha-Trebsen-Bauschwitz	1 742 593	16,75	18 657	10 535	5,97	3,41	6,36	7,92	9,25	7,67	
41	Horsdorf-Lösitz	44 391 922	102,64	54 506	47 147	2,89	1,75	2,87	2,70	1,68	1,72	
42	Leipzig-Dresden mit Großenhain-Priestnitz	125 132 701	130,01	174 885	115 814	4,94	4,84	5,73	6,92	5,72	6,15	
43	Dresden-Elfsterwerda	34 505 891	64,34	95 092	67 451	4,48	5,38	5,24	6,95	5,34	5,17	
44	Bodenbach-Dresden	48 366 835	62,49	192 687	142 821	7,25	5,78	6,39	8,91	7,05	5,87	
45	Kamenz-Pirna u. Kamenz-Bischofswerda	24 723 727	71,14	43 891	27 843	3,45	2,75	2,49	4,32	3,59	4,62	
46	Dürrröhrsdorf-Weißig-Bühlau	1 686 052	14,69	4 605	4 533	0,02	0,14	0,30	0,48	0,03	0,06	
47	Görlitz-Dresden	67 324 345	106,41	148 757	103 247	5,48	5,41	6,97	7,50	6,89	6,59	
48	Bauzen-Schandau, Niederneukirch-Bischofswerda, Neuhabt-Dürrröhrsdorf	27 595 649	89,67	26 264	21 042	1,23	1,57	1,93	1,78	1,53	1,69	
49	Großpostwitz-Obercunewalde	1 084 765	7,59	6 601	7 438	0,17	0,70	0,38	0,23	0,22	0,59	
50	Zittau-Löbau, Ebersbach-Löbau, Oberoberwitz-Wiltzen, Scheide-Löbau	31 351 371	105,48	35 135	31 984	1,04	0,84	1,49	1,79	1,53	0,27	
51	Zittau-Nitribsch	5 891 752	23,14	41 078	33 872	3,35	1,59	1,65	2,15	2,12	1,70	
52	Reichenberg-Zittau	14 727 812	26,61	54 307	45 758	1,04	0,29	0,53	1,61	1,47	0,84	
53	Pirna-Gottlesda mit Pirna-Großcotta	2 510 802	24,15	11 791	9 290	3,53	3,25	4,74	5,66	4,37	2,28	
54	Kloßsche-Schmewitz	3 874 778	29,40	18 688	16 122	2,54	2,68	2,08	2,57	1,47	1,86	
55	Schönberg-Schleiz	1 148 226	14,90	10 715	7 897	3,67	3,66	4,22	4,83	4,22	3,67	
56	Bauzen-Königswarttha	8 263 462	64,94	11 972	8 532	1,28	1,18	1,63	2,50	2,20	2,71	
56	Löbau-Rabibor											
57	Schönberg-Pirnschberg a.d.C.	1 264 247	19,94	10 320	6 768	5,28	6,24	6,49	5,87	5,63	5,62	

2. Schmalspurige Bahnen.

58	Reichenbach-Oberheinsdorf	906 547	5,40	5 363	4 678	1,07	0,98	1,08	0,98	0,81	0,41
59	Wiltau-Carlsefeld	5 757 856	41,85	11 095	10 889	0,80	0,35	1,28	1,14	1,07	0,15
60	Gainzberg-Pipisdorf	3 691 827	29,44	21 793	17 852	3,14	3,35	3,76	4,62	1,52	3,03
61	Nischwitz-Döbeln, Mügeln-Neudau-Trebsen mit Reibitzschen-Kropitzsch und Nischwitz-Strehla	6 413 712	73,55	9 368	8 245	1,13	1,58	1,85	1,90	1,97	1,30
62	Radebeul-Radeburg	1 469 959	16,49	13 772	10 026	3,42	3,42	2,76	3,27	4,84	4,30
63	Zittau-Hermisdorf t. B.	1 588 998	15,73	11 720	12 820	1,63	1,86	3,37	2,75	1,77	1,11
64	Wofel-Drtmannsdorf	1 114 356	13,94	4 873	5 977	0,93	0,94	0,59	0,38	0,87	1,40
65	Postschappel-Rosjen	4 875 824	38,79	8 426	8 979	1,05	1,97	1,03	0,47	0,40	0,45

1) 2) siehe die Anmerkungen auf Seite 118.

Ordn.-Nummer	Bahnlinie	Anlagekapital bis Ende 1913	Bahnlänge im Betrieb Ende 1913	Betriebs- Betriebsausgaben		Verzinsung des mittleren Anlagekapitals in den Jahren <sup>2)</sup>					
				ein- nahmen	aus- gaben <sup>1)</sup>	1908	1909	1910	1911	1912	1913
1	2	3	4	5	6	7	8	9	10	11	12
66	Wilschthal-Tinum u. Schönfeld-Wiesa-Meinersdorf	5 706 953	43,32	9 046	9 090	0,28	0,18	0,36	0,67	0,05	0,04
67	Grünstädtel-Oberittergrün	1 020 225	9,36	7 061	7 492	0,11	1,76	0,77	0,52	0,55	0,40
68	Mügleln-Geising-Alteneberg	4 827 762	36,10	14 000	9 771	3,31	2,85	3,54	3,79	3,70	3,21
69	Wolkenstein-Röhstadt	3 214 003	24,33	5 709	5 608	0,35	0,16	0,44	0,34	0,49	0,08
70	Taubenheim-Dürrennersdorf	1 365 859	12,04	4 114	5 216	0,63	1,00	0,60	0,83	0,73	0,98
71	Heßdorf-Eppendorf	1 129 790	9,77	7 549	7 811	0,92	0,53	0,50	0,56	0,24	0,23
72	Herrnhut-Bernstadt	1 068 660	10,10	4 310	4 804	0,51	0,55	0,57	0,38	0,43	0,47
73	Kohlmühle-Hohnstein (Sächf. Schweiz)	1 362 563	12,13	2 255	3 316	0,99	1,13	1,19	1,28	1,01	0,95
74	Mulda-Sayda	1 600 019	15,48	3 712	4 776	0,34	0,38	0,13	0,23	0,44	1,04
75	Cranzahl-Oberwiesenthal	2 419 723	17,35	7 910	9 290	0,89	0,50	0,69	1,00	2,89	3,23
76	Klingenberg-Collmitz-Frauenstein	1 844 615	19,71	4 995	5 624	0,08	0,18	0,19	0,19	0,34	0,68
77	Bittau-Dybin mit Vertsdorf-Sonsdorf	2 346 125	14,42	19 917	17 733	4,43	0,28	1,85	3,48	3,06	2,21
78	Wilsdruff-Gärtitz	6 427 203	51,86	4 831	5 732	1,40	0,43	0,78	0,81	0,93	
<b>3. Elektrische Straßenbahnen.<sup>3)</sup></b>											
79	Röhschenbroda-Dresden	1 325 000	.	.	.	2,98	1,46	2,06	5,76	1,95	0,79
80	Dresden-Gainsberg	1 546 216	.	.	.	4,66	5,65	5,81	6,65	6,76	6,75
81	Dresden-Coffeibaude	631 288	.	.	.	0,71	0,53	2,54	2,54	2,11	0,30
82	Bühlau-Weißig	179 022	.	.	.	2,73	4,25	3,85	3,13	4,58	7,04
83	Dresden-Kloßsche mit Zweiglinie nach Sellerau	470 043	.	.	.	.	.	.	9,66	13,22	5,64
zusammen		1 211 264 172	3 372,41	60 052	43 664,2	3,87	3,86	4,61	5,49	4,47	4,40

<sup>1)</sup> 2/3 d. Anmerkungen auf S. 118. <sup>2)</sup> Der Betrieb wird für Rechnung des Staates von der Stadtgemeinde Dresden geführt.

**G. Unfälle bei den unter Sächsischer Staatsverwaltung stehenden Staats- und Privateisenbahnen in den Jahren 1912 bis 1915.**

Jahr	Entgleisungen			Zusammenstöße			Sonstige Unfälle			Unfälle überhaupt	Davon kamen auf		
	auf freier Bahn	in Stationen	überhaupt	auf freier Bahn	in Stationen	überhaupt	auf freier Bahn	in Stationen	überhaupt		1 km durchschnittl. Betriebl.	1 Million Lokomotivflometer	1 Million Wagenachflometer
1	2	3	4	5	6	7	8	9	10	11	12	13	14
1912	8	15	23	—	23	23	37	183	220	266	0,079	5,940	0,181
1913	18	16	34	—	12	12	34	174	208	254	0,076	5,483	0,168
1914	13	20	33	—	5	5	47	123	170	208	0,062	5,358	0,160
1915	17	19	36	—	16	16	40	101	141	193	0,057	5,466	0,161

**Verunglückte**

Jahr	Reisende				Bahnbeamte und Bahnarbeiter im Dienste		Post-, Telegraphen-, Steuer- und sonstige Beamte im Dienste		fremde Personen (mit Ausschluß der Selbstmörder)		Personen überhaupt		
	überhaupt	auf 1 Mill. Reisende getötet <sup>1)</sup>	überhaupt	auf 1 Mill. Reisende verlegt	ge-tötet <sup>1)</sup>	ver-legt	ge-tötet <sup>1)</sup>	ver-legt	ge-tötet <sup>1)</sup>	ver-legt	ge-tötet <sup>1)</sup>	ver-legt	zu-sammen
1912	6	0,050	40	0,333	27	159	2	3	20	10	55	212	267
1913	14	0,110	83	0,654	35	143	—	11	17	12	66	249	315
1914	5	0,046	10	0,092	20	104	6	3	20	10	51	127	178
1915	9	0,086	25	0,239	24	96	4	2	7	7	44	130	174

<sup>1)</sup> Einschließlich der Verletzten, die innerhalb 24 Stunden gestorben sind.

H. Der Personen- und Güterverkehr der wichtigsten Verkehrsstellen.  
 (Es sind diejenigen 30 Verkehrsstellen aufgeführt, die an abgereisten Personen, und diejenigen 25 Verkehrsstellen, die im Güterverkehr im Berichtsjahr die größten Zahlen aufweisen.)<sup>1)</sup>

1. Im Jahre 1914.

Verkehrsstellen (nach der Anzahl der abgereisten Personen in Spalte 4 geordnet) <small>Durch Schrägdruck der Nummer sind die Verkehrsstellen derjenigen Orte gekennzeichnet, in denen sich außer den angeführten städtischen auch nicht städtische Eisenbahnverkehrsstellen befinden.</small>	Anzahl der abgereisten Personen			Güterbeförderung		Kohlenbezug der Stationen				Ordn.-n <sup>o</sup> der Verkehrsstellen im Güterverkehr
	auf einfache Fahrten aller Art	auf sonstige Fahrten <sup>2)</sup>	zusammen	Ver-sand	Emp-fang	Steinkohlen		Braunkohlen		
						aus Sachsen	sonstige	aus Sachsen	sonstige	
	Tonnen									
1	2	3	4	5	6	7	8	9	10	11
1. Dresden Hauptbf.	4 419 809	2 733 165	7 152 974	323 094	1 002 266	77 540	84 109	7 417	278 654	5
2. Chemnitz Hauptbf.	3 560 683	1 658 808	5 219 491	254 059	758 227	160 547	22 613	17 718	58 812	8
3. Leipzig Ostf. S. St.	1 961 148	1 110 358	3 071 506	167 400	579 812	33 406	26 920	49 317	104 241	12
4. Dresden-Neustadt	1 632 445	1 201 096	2 853 541	335 931	741 402	56 721	53 490	2 919	160 390	6
5. Leipzig Bayr. Vf.	1 078 226	1 497 597	2 575 823	139 149	634 274	64 351	50 233	104 836	155 328	11
6. Zwickau Bahnhof.	1 555 944	511 873	2 067 817	2 362 620	658 928	166 820	11 410	21 241	46 947	1
7. Plauen i. V. ob. Vf.	1 135 352	541 063	1 676 415	59 419	273 388	69 357	8 971	6 171	38 982	26
8. Pirna . . . . .	884 887	591 817	1 476 704	146 837	258 931	4 421	12 478	205	94 840	20
9. Niederwitz . . . . .	482 415	786 452	1 268 867	85 896	206 418	3 573	6 865	2 024	67 648	33
10. Dresden Wett. Str.	654 380	580 333	1 234 713	2 897	999	—	—	—	—	—
11. Chemnitz Süd . . . . .	612 427	545 286	1 157 713	101 071	439 894	95 010	37 216	14 539	34 337	16
12. Rittau . . . . .	877 501	273 752	1 151 253	125 042	241 536	3 762	30 454	17 050	31 629	24
13. Baugen . . . . .	811 702	80 786	892 488	119 418	283 633	2 077	24 062	19 949	77 497	21
14. Meißn . . . . .	574 218	287 473	861 691	63 339	152 413	1 719	3 096	6 468	108 496	45
15. Postschappel . . . . .	241 758	587 272	829 030	502 209	404 978	51 400	5 103	3 241	113 925	9
16. Altenburg (S.-N.)	620 917	178 197	799 114	144 499	169 176	11 411	5 759	4 760	65 815	27
17. Dörsch . . . . .	123 749	668 263	792 012	259	1 643	—	—	—	—	710
18. Freiberg . . . . .	512 637	274 625	787 262	100 193	307 463	84 035	3 930	17 236	49 304	19
19. Freiberg . . . . .	717 747	68 245	785 992	80 677	169 842	14 786	4 198	11 399	25 959	38
20. Aue i. Erzgeb. . . . .	507 406	218 092	725 498	72 505	179 768	39 610	5 259	4 826	22 973	36
21. Chemn. Nic.-Vorft.	359 898	354 113	714 011	831	595	—	—	—	—	—
22. Chemn.-Hilberöb.	253 963	406 590	660 553	28 372	95 327	54 345	1 026	7 072	7 372	72
23. Hohenst.-Ernstth.	415 278	220 849	636 127	17 253	62 787	8 259	714	2 933	6 762	115
24. Klopsche . . . . .	242 430	393 623	636 053	9 888	29 646	1 211	4 913	230	9 638	222
25. Mügeln b. Pirna	283 443	348 389	631 832	124 882	211 015	2 363	11 624	438	32 421	25
26. Deuben . . . . .	170 320	434 739	605 059	123	176	—	—	—	—	—
27. Radebeul . . . . .	241 220	354 430	595 650	68 409	154 149	10 698	5 917	1 313	52 073	44
28. Heidenau . . . . .	232 576	361 750	594 326	56	247	—	—	—	—	—
29. Coswig . . . . .	254 400	319 850	574 250	31 770	83 736	1 002	1 702	882	28 208	81
30. Köpchenbroda . . . . .	273 468	299 446	572 914	4 736	38 840	1 070	4 190	140	15 671	206
33. Riesa mit Elbfai.	511 056	42 767	553 823	799 582	849 454	127 928	2 603	2 415	29 284	2
41. Wurzen . . . . .	356 703	111 943	468 646	148 341	195 188	5 530	2 065	19 005	72 766	22
74. Meuselwitz (S.-N.)	201 675	78 508	280 183	1 436 479	82 268	14 485	663	60	10 617	3
76. Borna b. Leipzig	222 059	50 444	272 503	986 623	48 367	3 524	993	12 450	1 910	7
106. Dresden-Friedr.	57 526	132 749	190 275	159 089	373 492	26 898	38 864	1 671	70 371	17
162. Lugau . . . . .	112 189	14 613	126 802	557 469	49 936	5 058	268	593	809	14
165. Hofß . . . . .	78 073	46 915	124 988	426 752	115 407	125	1 105	10	4 762	15
204. Delitzsch i. Erzgeb.	74 312	27 102	101 414	1 369 133	135 998	30 883	1 030	610	1 800	4
215. Lobstädt . . . . .	78 363	19 183	97 546	358 039	15 725	80	80	4 266	—	23
300. Pölgw.-Lindenuau	10 217	52 960	63 177	169 588	711 043	14 508	17 724	149 700	247 266	10
315. Wutz-Mumsdorf	36 760	23 487	60 247	452 936	8 922	15	150	—	25	18
— Dresd. Kön. Alb.-Haf. mit Dresd.-N. Elbfai.	—	—	—	344 070	350 653	28 319	12 285	3 350	80 310	13

<sup>1)</sup> Die Bahnen derjenigen Verkehrsstellen, die hinsichtlich der abgereisten Personen tiefer als an 30. Stelle stehen, sind in den Spalten 2 bis 4 klein gedruckt, ebenso in den Spalten 5 bis 10 die Bahnen derjenigen Verkehrsstellen, die hinsichtlich des Güterverkehrs tiefer als an 25. Stelle stehen. <sup>2)</sup> Rückfahrarten, Arbeiterwochenarten, Beifahrten.

## 2. Im Jahre 1915.

Verkehrsstellen (nach der Anzahl der abgereisten Personen in Spalte 4 geordnet)  Durch Schrägdruck der Nummer sind die Verkehrs- stellen derjenigen Orte ge- kennzeichnet, in denen sich außer den angeführten sächsischen auch n. l. s. a. s. sächsische Eisenbahnverkehrs- stellen befinden.	Anzahl der abgereisten Personen			Güter- beförderung		Kohlenbezug der Stationen				Ordn.-Nr. der Verkehrs- stellen im Güterverkehr
	auf ein- fache Fahr- arten aller Art	auf sonstige Fahr- arten <sup>a)</sup>	zu- sammen	Ver- sand	Emp- fang	Steinkohlen		Braunkohlen		
						aus Sachsen	sonstige	aus Sachsen	sonstige	
Tonnen										
1	2	3	4	5	6	7	8	9	10	11
1. Dresden Hauptbf.	3 825 491	2 465 113	6 290 604	422 261	1 108 861	58 427	94 036	8 129	310 481	2
2. Chemnitz Hauptbf.	3 324 683	1 630 923	4 955 606	236 881	692 667	155 083	28 895	24 802	66 324	9
3. Leipzig Optbf. S. S.	2 015 840	1 040 423	3 056 263	170 374	497 493	27 779	31 642	49 304	109 350	13
4. Dresden-Neustadt	1 611 456	1 144 266	2 755 722	442 912	968 136	46 251	65 469	1 525	210 591	4
5. Leipzig Bayr. Vf.	1 017 835	1 204 317	2 222 152	139 283	554 997	51 134	55 609	101 742	147 999	12
6. Zwickau	1 528 867	533 630	2 062 497	2 056 303	860 886	147 597	17 006	27 098	46 616	1
7. Pirna	865 152	625 952	1 491 104	139 452	319 640	4 081	14 341	110	116 446	18
8. Blauen i. V. ob. Vf.	974 843	366 571	1 341 414	52 254	223 763	51 905	7 736	7 246	42 932	32
9. Niedersiedlitz	408 390	751 865	1 160 255	102 871	219 043	2 459	8 565	525	75 561	28
10. Dresden Wett. Str.	595 861	526 823	1 121 884	3 002	1 477	—	—	—	—	.
11. Rittau	824 917	250 829	1 075 746	116 941	224 424	2 665	30 515	15 474	37 899	25
12. Baugen	894 928	137 022	1 031 950	117 401	300 096	1 563	27 267	14 366	100 491	19
13. Chemnitz Süd	551 201	467 681	1 018 882	121 675	383 389	92 883	26 855	19 357	38 023	16
14. Meißen	570 498	395 025	965 523	60 840	123 527	1 731	3 370	4 629	92 411	52
15. Freiberg	797 193	76 140	873 333	61 448	143 892	12 448	4 587	11 859	26 158	47
16. Altenburg (S.-N.)	649 923	184 767	834 690	98 067	148 064	10 876	6 548	2 818	56 422	36
17. Werdau	520 167	277 759	797 926	95 979	295 254	71 474	5 065	17 629	52 269	31
18. Aue i. Erzgeb.	491 172	261 639	752 811	61 745	182 584	34 430	5 650	7 899	26 763	27
19. Rottschappel	218 346	515 159	733 505	370 815	398 925	39 581	11 107	1 760	133 753	11
20. Klotzsche	225 018	479 562	704 580	11 913	28 393	705	4 940	207	10 467	201
21. Chemnitz Nic. Worf.	310 331	340 637	650 968	718	489	—	—	—	—	.
22. Chemn.-Silberb.	264 737	356 350	621 087	31 604	83 305	44 528	6 045	6 982	4 872	73
23. Radeberg	301 327	319 656	620 983	62 946	176 908	802	2 927	365	86 335	38
24. Coswig	243 348	366 261	609 609	41 301	73 256	776	2 894	1 400	25 418	74
25. Mügeln b. Pirna	248 338	358 652	606 990	136 894	225 216	2 517	11 968	968	46 175	24
26. Hohenst.-Ernstth.	386 098	215 431	601 529	11 992	43 269	8 275	282	3 464	6 185	151
27. Dörsch	92 802	507 931	600 733	208	1 546	—	—	—	—	711
28. Glauchau	507 462	78 568	586 030	38 627	169 323	68 349	2 297	11 745	21 183	44
29. Deuben	169 253	413 974	583 227	165	213	—	—	—	—	.
30. Riesa mit Elblat	531 602	488 099	580 411	504 870	838 561	58 845	6 649	2 868	44 408	5
69. Meuselwitz	197 282	78 695	275 977	1 426 911	67 002	11 546	996	45	9 991	3
204. Delitzsch i. Erzg.	67 116	29 091	96 207	1 140 288	104 344	27 233	3 368	770	3 173	6
62. Borna b. Leipzig	247 647	55 924	303 571	1 047 868	52 489	3 554	1 447	11 926	550	7
320. Hainichen-Lindenau	6 541	48 238	54 779	169 346	622 926	10 440	19 779	113 990	249 290	10
95. Dresden-Friedr.	53 972	140 215	194 187	175 076	397 372	23 923	50 361	806	84 812	14
154. Lugau	105 790	19 068	124 858	476 281	42 810	4 633	160	668	809	15
133. Hoyß	81 887	60 990	142 883	381 113	108 272	160	27	10	848	17
286. Witz-Munnsdorf	39 066	23 737	62 803	404 372	6 703	—	143	10	—	20
165. Lobstädt	88 737	25 418	114 155	374 450	13 599	55	151	2 170	20	22
205. Herzdorf	75 740	20 093	95 833	352 000	22 895	15	175	5 892	1 036	23
— Dresd. S. Alt.-Gaf. m. Dresd.-N. Elblat	—	—	—	331 861	635 255	22 130	31 366	2 658	133 429	8



## J. Der Güteraustausch auf der Eisenbahn.

(„Statistik der Güterbewegung auf deutschen Eisenbahnen.“ Herausgegeben vom Kaiserl. Statist. Amt.)  
 1. Zwischen dem Königreich Sachsen ohne Handelskammerbezirk Leipzig, dem Handelskammerbezirk Leipzig und den übrigen (deutschen und ausländischen) Staaten in den Jahren 1913 und 1914.

Bezeichnung der Güter	Gewicht der Güter in Tonnen, Vieh nach der Stückzahl							
	Einfuhr				Ausfuhr			
	Königreich Sachsen ohne H.-K.-B. Leipzig		Handelskammer- bezirk Leipzig		Königreich Sachsen ohne H.-K.-B. Leipzig		Handels- kammerbezirk Leipzig	
	1913	1914	1913	1914	1913	1914	1913	1914
1	2	3	4	5	6	7	8	9
<b>Güter überhaupt</b> 1)	<b>12 729 018</b>	<b>13 244 227</b>	<b>4 641 865</b>	<b>4 237 571</b>	<b>7 429 686</b>	<b>6 474 427</b>	<b>1 005 351</b>	<b>854 476</b>
<b>Darunter:</b>								
Baumwolle . . . . .	96 472	74 022	6 377	5 033	26 132	28 689	841	802
Bier . . . . .	103 040	86 103	35 481	27 260	23 644	20 893	39 265	34 604
Braunkohlen, Braunkohlen- briketts und Koks . . . . .	5 440 332	4 303 878	1 610 342	1 677 410	1 125 841	1 117 695	12 421	9 812
Chemikalien . . . . .	69 879	61 638	33 863	29 352	31 781	29 160	14 779	12 749
Düngemittel . . . . .	296 458	281 435	48 344	50 188	80 999	67 904	66 016	59 118
Eisen verschiedener Art . . . . .	710 683	518 936	163 157	134 641	192 112	147 332	71 204	48 586
Eisenbahnschienen, eiserne Schwellen, Achsen, Räder, Bandagen zc. . . . .	39 987	26 777	18 243	26 936	49 873	46 606	14 511	12 593
Eiserne Dampfkessel, Rezer- voirs zc. . . . .	70 459	46 398	31 702	24 154	181 796	140 100	85 057	61 788
Eiserne Röhren u. Säulen . . . . .	33 681	24 202	12 984	9 219	26 549	22 876	4 169	3 787
Eisen- und Stahlwaren . . . . .	63 611	58 846	35 805	28 617	81 640	68 304	49 490	40 485
Getreide . . . . .	273 191	238 544	100 238	93 873	1 17 108	162 434	13 294	12 832
Glas und Glaswaren . . . . .	35 962	22 614	18 783	14 276	99 659	80 828	10 952	8 819
Häute und Felle . . . . .	19 557	20 946	12 115	14 404	13 169	14 259	12 233	12 506
Holz . . . . .	1 349 439	979 089	198 187	164 078	147 832	145 032	24 404	23 527
Holzzeug- und Strohmajje . . . . .	76 482	54 871	4 421	4 080	53 266	48 276	228	161
Kaffee, Kakao, Tee . . . . .	7 115	7 312	6 133	6 448	3 464	3 948	1 361	1 571
Kartoffeln . . . . .	171 838	172 806	50 736	51 089	7 321	10 620	3 884	4 416
Mehl- u. Mühlenfabrik., Mele Obst, Gemüse zc. . . . .	164 765	142 274	57 973	41 933	98 503	117 694	27 048	26 352
Papier und Pappe zc. . . . .	146 247	104 929	64 127	52 016	20 579	19 614	11 214	11 404
Papier und Pappe zc. . . . .	121 294	93 050	121 035	94 980	335 896	283 130	41 692	33 482
Petroleum u. and. Mineralöle . . . . .	43 999	40 124	32 219	24 975	25 480	25 008	4 243	3 596
Rüben, Zuder- und Futter- rüben zc. . . . .	65 049	58 543	16 078	18 997	55 301	53 603	17 377	16 384
Spiritus, Branntwein, Essig . . . . .	22 311	20 031	9 524	8 032	6 111	6 652	5 124	5 260
Steine, gebr., Bruch- u. Bau- steine zc. . . . .	312 944	205 824	567 272	463 715	2 108 084	1 575 183	26 985	23 837
Steinkohlen, Steinkohlen- briketts und Koks . . . . .	960 129	1 005 546	528 551	481 798	1 410 152	1 285 893	33 380	38 268
Tabak und Tabatrippen . . . . .	15 014	8 849	2 289	2 926	5 595	7 310	788	1 059
Tonwaren, Porzellan, Stein- gut zc. . . . .	21 389	14 073	12 176	8 744	35 652	27 893	6 020	3 762
Wolle . . . . .	43 919	48 955	31 375	27 901	11 783	13 429	18 956	17 100
Zuder . . . . .	67 810	70 315	20 449	18 983	9 198	9 923	7 173	6 148
<b>Vieh:</b>								
Pferde . . . . .	15 432	23 802	5 733	10 957	5 207	4 839	2 969	3 062
Rindvieh . . . . .	191 818	280 218	93 909	85 974	25 052	20 993	2 013	1 619
Schafe . . . . .	130 027	125 035	68 409	51 375	4 319	4 660	2 960	1 207
Schweine . . . . .	569 915	574 712	243 733	254 026	87 385	78 266	7 987	4 466
Geflügel . . . . .	948 159	655 081	38 836	26 385	79 191	85 816	9 173	8 458

1) Nicht eingerechnet sind die Gütersendungen von weniger als 500 kg.

**2. Zwischen dem gesamten Königreich Sachsen und den übrigen (deutschen und ausländischen) Staaten im Jahre 1914.**

Bezeichnung der Güter	Gewicht der Güter in Tonnen		Bezeichnung der Güter	Gewicht der Güter in Tonnen	
	Einfuhr	Ausfuhr		Bieh nach der Stückzahl	Einfuhr
Güter überhaupt <sup>1)</sup>	12 648 957	5 496 062	Obst, Gemüse zc.	150 964	25 037
Darunter:			Papier und Pappe zc.	126 384	254 966
Baumwolle	78 076	28 512	Petroleum u. and. Mineralöle	60 531	24 036
Bier	93 415	35 549	Rüben, Zucker- und Futter-		
Braunkohlen, Braunkohlen-			rüben zc.	71 985	64 432
briketts und Koks	5 303 414	449 633	Spiritus, Branntwein, Essig	23 258	7 107
Gemittalien	85 286	36 205	Steine, gebr., Bruch- u. Bau-		
Düngemittel	313 077	108 476	steine zc.	363 676	1 293 157
Eisen verschiedener Art	605 417	147 758	Steinkohlen, Steinkohlen-		
Eisenbahnschienen, eis. Schwell.,			briketts und Koks	1 269 970	1 106 787
Nachsen, Räder, Bandag. zc.	42 024	47 510	Tabak und Tabakrippen.	10 811	7 405
Eis. Dampfkeßl., Reservoirs zc.	56 311	187 647	Tonwaren, Porzellan, Stein-		
Eiserne Röhren u. Säulen	28 752	21 994	gut zc.	20 142	28 980
Eisen- und Stahlwaren	74 125	95 451	Wolle	69 798	23 471
Getreide	293 141	135 990	Zuder	88 885	15 658
Glas und Glaswaren	96 672	16 325			
Häute und Felle	31 613	23 028	<b>Bieh:</b>		
Holz	1 087 025	112 417	Pferde	32 693	5 835
Holzzeug- und Strohmasse	57 638	47 124	Rindvieh	348 467	4 887
Kaffee, Kakao, Tee	11 915	3 674	Schafe	174 381	3 838
Kartoffeln	218 813	9 954	Schweine	807 331	61 325
Mehl- u. Mühlenfabrik., Mele	158 910	118 749	Geflügel	678 552	91 360

<sup>1)</sup> Nicht eingerechnet sind die Gütersendungen von weniger als 500 kg.

**K. Der Kohlenversand aus den sächs. Kohlenwerken durch die unter Sächs. Staatsverwalt. stehenden Eisenbahnen<sup>1)</sup> in den Jahren 1912 bis 1915.**

**1. Versand in t.**

Jahr	Steinkohlen				Braunkohlen <sup>1)</sup>	Kohlen überhaupt
	aus dem Zwickauer Kohlenbecken	aus dem Lugau-Deß- nitzer Kohlenbecken	aus dem Dresdner Kohlenbecken	zusammen		
1912	1 923 319	2 042 530	386 325	4 352 174	1 512 220	5 864 394
1913	1 984 561	2 109 895	379 667	4 474 123	1 854 750	6 328 873
1914	1 810 018	1 897 253	317 649	4 024 920	1 949 309	5 974 229
1915	1 573 529	1 595 510	258 670	3 427 709	2 047 964	5 475 673

**2. Weiterbeförderung in t.**

Jahr	Von den Kohlen überhaupt					
	sind auf sächsischen Bahnen verblieben	wurden nach fremden Bahnen befördert, und zwar nach den				
		preuß. und hess. Staatsb.	übrigen nord- und mitteldeutschen Bahnen	bairischen Staats- bahnen	übrigen süddeutschen Bahnen	außerdeutschen Bahnen
1912	4 597 975	890 088	25 585	311 458	8 013	31 275
1913	4 887 611	1 021 982	33 699	343 431	9 182	32 968
1914	4 595 991	925 929	35 931	360 208	13 078	43 092
1915	4 236 674	840 123	41 363	303 862	17 004	36 647

<sup>1)</sup> Einschließlich des Verlandes der preussischen Staatsbahnstation Martrankstädt nach sächsischen Staatsbahnen (1912 109 721 t, 1913 106 093 t, 1914 72 825 t, 1915 42 730 t Braunkohlen).

## 2. Elektrische Straßenbahnen und Drahtseilbahnen.

(Mitteilungen des Königl. Kommissariats für elektrische Bahnen.)

## A. Betriebsmittel.

Betriebsunternehmung	Motorwagen	Leistung der Motoren in Pferdekärf.	Motortwagen		Anhängewagen		
			Stehplätze	Stehplätze	Zahl	Stehplätze	Stehplätze
<b>1. Am Schluß des Jahres 1914.</b>							
1. Städtische Straßenbahn Dresden . . . . .	515	22 695	9 636	9 105	462	8 604	9 676
2. Große Leipziger Straßenbahn . . . . .	427	16 835	8 566	7 428	376	6 768	7 488
3. Leipziger Elektrische Straßenbahn . . . . .	235	10 350	4 490	4 275	170	3 100	3 740
4. Städtische Straßenbahn Chemnitz . . . . .	144	9 332	2 666	2 304	111	1 822	1 954
5. Städt. Elektr.-Werk u. Straßenb. Zwickau . . . . .	32	1 355	524	376	10	168	110
6. Sächs. Straßenb.-Ges. Plauen i. V. . . . .	41	2 673	656	776	—	—	—
7. Schandauer Elektrische Straßenbahn . . . . .	7	216	114	84	6	144	84
8. Staatliche Straßenbahnen:							
a) Löbnitzbahn <sup>1)</sup>	25	800	450	400	21	496	372
b) Dresden-Löbtau-Cosmannsdorf <sup>2)</sup>							
c) Dresden-Cotta-Coffeubaude <sup>3)</sup>							
d) Bühlau-Weißig <sup>4)</sup>							
e) Dresd.-Arsenal-Kloßsche-Hellerau <sup>5)</sup>							
9. Dresdner Vorortsbahn <sup>6)</sup>	10	510	188	130	—	—	—
10. Straßenbahn Loschwitz-Billnitz <sup>7)</sup>							
11. Straßenbahn Niederseiditz-Kreischa <sup>8)</sup>	8	510	180	108	5	122	24
12. Leipzig Außenbahn-Aktiengesellschaft <sup>4)</sup>	20	1 440	600	300	—	—	—
13. Städtische Straßenbahn Freiberg . . . . .	7	350	112	84	—	—	—
14. Städtische Straßenbahn Zittau . . . . .	22	1 368	396	312	9	138	114
15. Weiskner Straßenbahn . . . . .	8	352	128	128	6	100	93
16. Bergschwebebahn Loschwitz . . . . .	4		160	24			
17. Drahtseilbahn Loschwitz-Weißer Hirsch . . . . .	2		64	—	2	60	—
18. Erdmannsdorf-Augustusburg . . . . .	2		124	16	—	—	—
19. El.-Str.-B. Hohens.-Ernstthal-Delsnitz . . . . .	9	810	162	144	9	162	180
zusammen	1 518	69 596	29 216	25 994	1 187	21 684	23 885

## 2. Am Schluß des Jahres 1915.

1. Städtische Straßenbahn Dresden . . . . .	514	22 647	9 616	9 077	462	8 604	9 676
2. Große Leipziger Straßenbahn . . . . .	436	20 933	8 746	7 626	376	6 768	7 488
3. Leipziger Elektrische Straßenbahn . . . . .	235	10 350	4 490	4 275	170	3 100	3 740
4. Städtische Straßenbahn Chemnitz . . . . .	129	8 862	2 426	2 064	124	2 030	2 162
5. Städt. Elektr.-Werk u. Straßenb. Zwickau . . . . .	28	1 275	460	332	10	168	110
6. Sächs. Straßenb.-Ges. Plauen i. V. . . . .	41	2 673	656	776	—	—	—
7. Schandauer Elektrische Straßenbahn . . . . .	7	216	114	84	6	144	84
8. Staatliche Straßenbahnen:							
a) Löbnitzbahn <sup>1)</sup>	25	800	450	400	21	496	372
b) Dresden-Löbtau-Cosmannsdorf <sup>2)</sup>							
c) Dresden-Cotta-Coffeubaude <sup>3)</sup>							
d) Bühlau-Weißig <sup>4)</sup>							
e) Dresd.-Arsenal-Kloßsche-Hellerau <sup>5)</sup>							
9. Dresdner Vorortsbahn <sup>6)</sup>	10	510	188	130	—	—	—
10. Straßenbahn Loschwitz-Billnitz <sup>7)</sup>							
11. Straßenbahn Niederseiditz-Kreischa <sup>8)</sup>	8	510	180	108	5	122	24
12. Leipzig Außenbahn-Aktiengesellschaft <sup>4)</sup>	20	1 440	600	300	—	—	—
13. Städtische Straßenbahn Freiberg . . . . .	7	350	112	84	—	—	—
14. Städtische Straßenbahn Zittau . . . . .	22	1 368	396	312	9	138	114
15. Weiskner Straßenbahn . . . . .	8	352	128	112	6	100	93
16. Bergschwebebahn Loschwitz . . . . .	4		160	24			
17. Drahtseilbahn Loschwitz-Weißer Hirsch . . . . .	2		64	—	2	60	—
18. Erdmannsdorf-Augustusburg . . . . .	2		124	16	—	—	—
19. El.-Str.-B. Hohens.-Ernstthal-Delsnitz . . . . .	9	810	162	144	9	162	180
zusammen	1 507	73 096	29 072	25 864	1 200	21 892	24 048

<sup>1)</sup> Den Betrieb führt die Dresdner Städtische Straßenbahn. <sup>2)</sup> Den Betrieb führt die Dresdner Staatliche Straßenbahn, bei der auch die Betriebsmittel mit aufgeführt sind. <sup>3)</sup> Eigentum eines Gemeindeverbandes. <sup>4)</sup> Den Betrieb führt die Große Leipziger Straßenbahn.

Nach: A. Betriebsmittel.

Betriebsunternehmung	Motorwagen	Leistung der Motoren in Pferdestärk.	Motorwagen		Anhängewagen		
			Sitzplätze	Stehplätze	Saß	Sitzplätze	Stehplätze
<b>3. Am Schluß des Jahres 1916.</b>							
1. Städtische Straßenbahn Dresden . . .	514	22 533	8 220	8 484	469	8 952	9 949
2. Große Leipziger Straßenbahn . . .	436	17 258	8 746	7 626	376	6 768	7 488
3. Leipziger Elektrische Straßenbahn . . .	235	10 350	4 490	4 275	170	3 100	3 740
4. Städtische Straßenbahn Chemnitz . . .	130	8 932	2 444	2 084	124	2 130	2 120
5. Städt. Elektr.-Verk. u. Strab. Zwickau . . .	28	1 275	460	332	10	168	110
6. Sächs. Straßenbahn-Ges. Plauen i. V. . .	41	2 673	656	776	—	—	—
7. Schandauer Elektrische Straßenbahn . . .	7	216	114	84	6	144	84
8. Staatliche Straßenbahnen:							
a) Löbmitzbahn <sup>1)</sup>	25	800	450	400	21	496	372
b) Dresden-Löbt.-Cossmansdorf <sup>2)</sup>	.	.	.	.	.	.	.
c) Dresden-Cotta-Coffeibaude <sup>2)</sup>	.	.	.	.	.	.	.
d) Bühlau-Weißig <sup>3)</sup>	.	.	.	.	.	.	.
e) Dresd.-Arsenal-Klosche-Pellerau <sup>2)</sup>	.	.	.	.	.	.	.
9. Dresdner Vorortsbahn <sup>3)</sup>	10	510	188	130	—	—	—
10. Straßenbahn Loschwitz-Billnitz <sup>2) 3)</sup>	.	.	.	.	.	.	.
11. Straßenbahn Niederjeslitz-Kreischau <sup>3)</sup>	8	510	180	108	5	122	24
12. Leipzig. Außenbahn-Aktiengesellschaft <sup>4)</sup>	20	1 440	600	300	—	—	—
13. Städtische Straßenbahn Freiberg . . .	7	350	112	84	—	—	—
14. Städtische Straßenbahn Zittau . . .	22	1 368	396	312	9	138	114
15. Meißner Straßenbahn . . .	8	352	128	112	6	100	93
16. Bergschwebbahn Loschwitz . . .	4	.	160	24	—	—	—
17. Drahtseilbahn Loschwitz-Weißer Hirsch . . .	2	.	64	—	2	60	—
18. Erdmannsdorf-Augustusburg . . .	2	.	124	16	—	—	—
19. El.-Str.-B. Hohenst.-Ernstthal-Deßnitz . . .	9	810	162	144	9	162	180
zusammen	1 508	69 377	27 694	25 291	1 207	22 340	24 274

Anmerkungen 1—4 siehe vorhergehende Seite.

B. Verkehr.

Betriebsunternehmung	Betriebslänge km	Streckenlänge km	Geleiftete Motorwagen-Kilometer	Geleiftete Anhängewagen-Kilometer	Beförderte Personen <sup>1)</sup>	Durchschnittlich an 1 Betriebstag		Auf 1 Motorwagen-Kilometer beförderte Personen
						geleiftete Motorwagen-Kilometer	beförderte Personen	
<b>1. Im Jahre 1914.</b>								
1. Städt. Straßenbahn Dresden	120,00	120,00	21 793 773	12 727 740	142 824 265	59 709	391 299	6,55
2. Große Leipzig. Straßenbahn	62,94	63,60	16 672 788	9 033 804	95 728 857	45 679	262 271	5,74
3. Leipzig. Elektr. Straßenbahn	50,98	50,99	10 221 048	3 829 786	37 678 462	28 003	103 223	3,69
4. Städt. Straßenb. Chemnitz	37,88	38,13	5 127 106	2 887 611	33 261 159	14 047	91 126	6,49
5. St. El.-B. u. Strb. Zwickau	11,98	11,98	1 212 908	130 885	5 158 590	3 323	14 133	4,25
6. Sächs. Strb.-Ges. Plauen i. V.	11,09	11,09	1 335 409	.	6 572 180	3 659	18 006	4,92
7. Schandauer El. Straßenb. <sup>2)</sup>	4,30	8,30	93 916	24 209	105 048	497	556	1,12
8. Staatliche Straßenbahnen:								
a) Löbmitzbahn	7,22	7,22	707 743	268 966	2 979 565	1 939	8 163	4,21
b) Dresden-Löbt.-Cossmansd.	8,46	8,46	730 005	447 242	3 299 866	2 000	9 041	4,52
c) Dresd.-Cotta-Coffeibaude	5,32	5,32	350 080	107 971	1 165 498	959	3 193	3,33
d) Bühlau-Weißig	1,67	1,67	61 283	2 432	209 542	168	574	3,42
e) Dresd.-Ars.-Klosche-S.	4,82	5,09	314 326	132 416	1 369 737	861	3 753	4,36
9. Dresdner Vorortsbahn . . .	5,89	5,89	281 128	.	824 992	770	2 260	2,93
10. Straßenb. Loschwitz-Billnitz	5,98	5,98	331 448	125 283	1 168 166	908	3 200	3,52
11. Strb. Niederjeslitz-Kreischau <sup>3)</sup>	9,22	9,22	142 862	74 461	462 661	390	1 263	3,25
12. Leipz. Außenbahn-Aktienges.	16,68	16,81	849 755	319 281	5 086 348	2 328	13 935	5,99
13. Städt. Straßenbahn Freiberg	2,49	2,49	175 264	.	327 447	480	897	1,87
14. Städt. Straßenbahn Zittau . . .	7,16	7,65	762 441	5 604	1 950 714	2 089	5 844	2,56
15. Meißner Straßenbahn . . .	4,65	4,65	256 495	20 791	981 998	703	2 690	3,83
16. Bergschwebbahn Loschwitz . . .	0,28	0,28	16 571	.	244 698	45	670 <sup>4)</sup>	14,77
17. Drahtseilb. Loschw.-B. Hirsch . . .	0,58	0,58	39 592	1 917	547 163	108	1 499 <sup>5)</sup>	13,82
18. Erdmansd.-Augustusb.	1,24	1,24	36 600	.	246 307	101	679 <sup>6)</sup>	6,73
19. El.-Strb.-Hohenst.-E.-Deßnitz . . .	11,53	11,53	236 330	38 701	819 647	647	2 246	3,47
zusammen	892,86	896,17	61 748 871	30 179 100	348 010 910	169 418	940 026	5,56

Anmerkungen siehe Seite 127.

## Nach: B. Verkehr.

Betriebsunternehmung	Betriebslänge km	Streckenlänge km	Geleiste Wagen- kilometer	Geleiste Anhänge- wagen- kilometer	Beförderte Personen <sup>1)</sup>	Durchschnittlich an 1 Betriebstag		Auf 1 Motor- wagen- kilometer beförderte Personen
						geleiste Wagen- kilometer	be- förder- te Personen	
<b>2. Im Jahre 1915.</b>								
1. Städt. Straßenbahn Dresden	120,00	120,00	19 980 995	13 878 005	149 191 356	54 742	408 743	7,47
2. Große Leipzig. Straßenbahn	63,65	63,65	13 698 468	7 842 194	87 941 273	37 530	240 935	6,42
3. Leipzig. Elektr. Straßenbahn	51,16	50,99	8 412 726	3 321 995	33 980 519	23 049	93 097	4,04
4. Städt. Straßenb. Chemnitz	37,92	38,04	4 748 891	2 377 319	24 956 640	13 011	68 374	5,26
5. St. Gl.-W. u. Strb. Zwickau	11,84	11,84	1 182 309	153 030	5 076 192	3 239	13 907	4,29
6. Sächs. Strb.-Ges. Plauen i. W.	11,09	11,09	1 082 206	—	4 965 347	2 965	13 604	4,59
7. Schandauer Gl. Straßenb. <sup>2)</sup>	4,40	8,30	63 372	16 953	71 598	327	369	1,12
8. Staatliche Straßenbahnen:								
a) Löbnitzbahn	7,22	7,22	726 614	251 429	3 191 554	1 991	8 744	4,39
b) Dresden-Löbt.-Coßmüßf.	8,46	8,46	744 856	631 221	3 910 664	2 041	10 714	5,25
c) Dresd.-Cotta-Coffeubaude	5,31	5,31	367 471	82 560	1 164 492	1 007	3 190	3,17
d) Bühlau-Weißen	1,67	1,67	56 402	1 907	219 355	154	601	3,89
e) Dresd.-Arf.-Kloßsche-F.	5,09	5,09	364 973	190 890	2 102 665	1 000	5 761	5,76
9. Dresdner Vorortsbahn	5,89	5,89	250 119	—	843 020	685	2 310	3,37
10. Straßenb. Loschwitz-Bilmitz	5,98	5,98	353 197	102 850	1 264 190	368	3 464	3,58
11. Strb. Niederweißig-Kreisch <sup>3)</sup>	9,20	9,20	109 252	68 574	450 230	298	1 234	4,14
12. Leipz. Außenbahn-Alttengel.	16,68	16,81	737 058	378 064	4 739 234	2 019	12 984	6,43
13. Städt. StraßenbahnFreiberg	2,49	2,49	125 321	—	246 395	343	675	1,97
14. Städt. Straßenbahn Rittau	7,16	7,65	420 525	—	1 125 111	1 152	3 082	2,68
15. Meißner Straßenbahn	4,65	4,65	225 175	4 714	764 191	617	2 094	3,39
16. Bergschwebebahn Loschwitz	0,28	0,28	16 314	—	209 130	45	573	<sup>5)</sup> 12,82
17. Drahtseilb. Loschw.-W. Hirsch	0,58	0,58	39 769	1 199	541 456	109	1 483	<sup>6)</sup> 13,62
18. Erdmüßf.-Augustusb. <sup>4)</sup>	1,24	1,24	30 945	—	178 149	87	500	<sup>7)</sup> 5,76
19. Gl. Strb. Hohenst.-E.-Delmitz zusammen	11,53	11,53	239 186	33 273	861 611	655	2 361	3,60
	<b>393,49</b>	<b>397,96</b>	<b>53 976 144</b>	<b>29 336 177</b>	<b>327 994 872</b>	<b>147 434</b>	<b>898 799</b>	<b>6,08</b>

## 3. Im Jahre 1916.

1. Städt. Straßenbahn Dresden	120,00	120,00	19 545 964	14 575 628	167 298 970	53 404	457 101	8,56
2. Große Leipzig. Straßenbahn	63,66	63,66	13 514 514	8 570 911	96 598 239	36 925	263 930	7,15
3. Leipzig. Gl. Straßenbahn <sup>8)</sup>	51,85	51,85	8 454 581	3 643 378	38 968 958	23 100	106 473	4,61
4. Städt. Straßenb. Chemnitz	36,87	38,04	4 763 447	2 653 253	34 069 745	13 015	93 087	7,15
5. St. Gl.-W. u. Strb. Zwickau	11,84	11,84	1 248 419	264 771	6 180 138	3 411	16 886	4,95
6. Sächs. Strb.-Ges. Plauen i. W.	11,09	11,09	1 099 629	—	5 634 396	3 004	1 539	5,12
7. Schandauer Gl. Straßenb. <sup>2)</sup>	4,65	8,30	61 478	13 556	68 393	300	334	1,01
8. Staatliche Straßenbahnen:								
a) Löbnitzbahn	7,22	7,22	662 151	254 093	3 284 847	1 809	8 975	4,96
b) Dresden-Löbt.-Coßmüßf.	8,46	8,46	642 730	551 475	4 019 909	1 756	11 147	6,35
c) Dresd.-Cotta-Coffeubaude	5,31	5,31	311 485	72 524	1 234 497	851	3 372	3,96
d) Bühlau-Weißen	1,67	1,67	56 427	2 785	291 497	154	796	5,17
e) Dresd.-Arf.-Kloßsche-F.	5,05	5,09	370 367	197 691	2 560 820	1 020	7 055	6,91
9. Dresdner Vorortsbahn	5,89	5,89	252 869	—	1 005 127	691	2 746	3,97
10. Straßenb. Loschwitz-Bilmitz	5,98	5,98	341 297	106 440	1 430 716	933	3 663	3,93
11. Strb. Niederweißig-Kreisch <sup>3)</sup>	9,20	9,20	121 542	90 640	583 030	332	1 593	4,80
12. Leipz. Außenbahn-Alttengel.	16,68	16,81	741 192	419 125	5 753 623	2 025	15 720	7,76
13. Städt. StraßenbahnFreiberg	1,89	2,49	123 473	—	291 646	337	797	2,36
14. Städt. Straßenbahn Rittau	7,16	7,65	361 618	—	1 127 241	988	3 080	3,12
15. Meißner Straßenbahn	4,65	4,65	222 763	12 612	898 894	609	2 456	4,04
16. Bergschwebebahn Loschwitz	0,28	0,28	15 627	—	231 900	43	634	<sup>5)</sup> 14,84
17. Drahtseilb. Loschw.-W. Hirsch	0,57	0,58	39 324	1 171	625 441	109	1 733	<sup>6)</sup> 15,90
18. Erdmüßf.-Augustusb. <sup>4)</sup>	1,22	1,24	31 166	—	135 573	87	378	<sup>7)</sup> 4,35
19. Gl. Strb. Hohenst.-E.-Delmitz zusammen	11,53	11,53	208 309	47 283	850 862	569	2 325	4,08
	<b>392,72</b>	<b>398,83</b>	<b>53 190 372</b>	<b>31 477 336 373</b>	<b>114 462</b>	<b>145 826</b>	<b>1 019 438</b>	<b>7,01</b>

<sup>1)</sup> Auf Umsteigestellen beförderte Personen sind nur einmal in Anrechnung gebracht. <sup>2)</sup> War 1914 189, 1915 194, 1916 205 Tage in Betrieb. <sup>3)</sup> 1914 einchl. 543 MW-km und 24636 Anhängew.-km, 1915 einchl. 528 MW-km und 24 173 Anhängew.-km und 1916 938 MW-km und 21 628 Anhängew.-km für Postbeförderung. <sup>4)</sup> War 1915 nur 358 und 1916 359 in Betrieb. <sup>5)</sup> Das sind auf die Fahrt 1914 4,13, 1915 3,60 und 1916 4,16 Personen. <sup>6)</sup> Das sind auf die Fahrt 1914 8,01, 1915 7,90 und 1916 9,22 Personen. <sup>7)</sup> Das sind auf die Fahrt 1914 8,34, 1915 7,14 und 1916 5,39 Personen. <sup>8)</sup> Einschließlich der händischen Anschlussstrecke Leipzig-Entscheid-Krankenhaus St. Georg.

C. Unfälle.

Betriebsunternehmung	Zusammen- größe mit										Auf 1000000 Motorwagen- kilometer treffende					
	Straßen- und Offenbahn- wagen		Fußgänger u. Reiterern, Bühnen-, Kutschern, Radfahrern		Verkehrsmittel bei Auf- und Abbringen		Sonstige Unfälle Gesamtzahl der Unfälle		Verletzte Personen		Schwer verletzte Personen		Auf 1000000 Motorwagen- kilometer treffende			
	Auf	Ab	Auf	Ab	Auf	Ab	Auf	Ab	leicht	schwer	leicht	schwer	leicht	schwer		
<b>1. Im Jahre 1914.</b>																
1. Städt. Straßenbahn Dresden	5	8	60	30	26	11	140	77	30	7	114	6,43	3,53	1,38	0,32	5,23
2. Große Leipziger Straßenbahn	7	38	25	15	6	8	99	29	24	3	56	5,94	1,74	1,44	0,18	3,36
3. Leipziger Elektr. Straßenbahn	3	35	15	1	7	8	69	16	10	1	27	6,75	1,57	0,98	0,10	2,65
4. Städt. Straßenbahn Chemnitz	1	8	18	9	15	18	69	47	6	2	55	13,46	9,17	1,17	0,39	10,73
5. Städt. El.-W. u. Strßb. Zwickau	—	—	5	7	—	—	13	4	2	2	8	10,72	3,30	1,65	1,65	6,60
6. Sächf. Strßb.-Ges. Plauen i. V.	—	—	—	4	—	—	1	—	—	—	—	3,00	—	0,75	1,50	2,25
7. Schanbauer Elektr. Straßenb.	—	—	—	—	—	1	1	2	2	—	—	21,30	21,30	—	—	21,30
8. Staatliche Straßenbahnen:																
a) Löbnitzbahn	—	—	—	—	—	1	—	1	1	—	—	1,41	1,41	—	—	1,41
b) Dresd.-Löbt.-Cospmannsb.	1	1	—	—	—	—	—	2	1	—	1	2,74	1,37	—	1,37	2,74
c) Dresden-Cotta-Coffeabaude	—	—	—	—	—	—	—	—	—	—	—	—	—	—	—	—
d) Bühlau-Weißig	—	—	—	—	—	—	—	—	—	—	—	—	—	—	—	—
e) Arsenal-Plösch	—	—	—	—	—	—	—	—	—	—	—	—	—	—	—	—
9. Dresdner Vorortsbahn	—	—	—	—	—	—	—	—	—	—	—	—	—	—	—	—
10. Straßenbahn Loschwitz-Billnitz	—	—	—	—	—	—	—	—	—	—	—	—	—	—	—	—
11. Straßenb. N.-Sebnitz-Kreitzsch	1	4	2	—	—	—	—	7	—	—	—	49,18	—	—	—	—
12. Leipziger Außenbahn-Altklengsf.	—	—	—	—	—	—	—	—	—	—	—	—	—	—	—	—
13. Städt. Straßenbahn Freiberg	—	—	3	—	—	1	4	3	1	—	—	22,83	17,12	5,71	—	22,83
14. Städtische Straßenbahn Zittau	—	1	—	—	—	1	2	2	—	—	—	2,62	2,62	—	—	2,62
15. Meißner Straßenbahn	1	2	1	—	—	—	4	1	—	1	—	15,59	3,89	—	3,89	7,79
16. Bergschwebebahn Loschwitz	—	—	—	—	—	—	—	—	—	—	—	—	—	—	—	—
17. Drahtseilb. Loschw.-Weiß. Hirsch	—	—	—	—	—	—	—	—	—	—	—	—	—	—	—	—
18. Erdmannsd.-Augustsberg	—	—	—	—	—	—	—	—	—	—	—	—	—	—	—	—
19. Elektr. Straßenb. Hohenstein- Ernstthal-Deßnitz i. E.	1	3	6	—	—	1	11	6	1	—	—	746,55	25,39	4,23	—	29,62
zusammen	20	105	141	55	58	48	427	189	75	19	288	6,92	3,06	1,21	0,31	4,58
<b>2. Im Jahre 1915.</b>																
1. Städt. Straßenbahn Dresden	9	12	62	22	24	5	134	144	37	9	190	6,71	7,21	1,85	0,45	9,51
2. Große Leipziger Straßenbahn	2	3	17	2	6	4	34	15	13	5	33	2,48	1,10	0,95	0,36	2,41
3. Leipziger Elektr. Straßenbahn	2	6	12	—	1	2	23	7	10	6	23	2,73	0,83	1,19	0,71	2,73
4. Städt. Straßenbahn Chemnitz	1	5	8	4	2	1	21	10	5	3	18	4,42	2,11	1,05	0,63	3,79
5. Städt. El.-W. u. Strßb. Zwickau	—	—	1	—	2	—	3	2	1	—	3	2,54	1,69	0,85	—	2,54
6. Sächf. Strßb.-Ges. Plauen i. V.	—	—	3	—	1	1	5	3	2	—	5	4,62	2,77	1,85	—	4,62
7. Schanbauer Elektr. Straßenb.	—	—	—	—	—	—	—	—	—	—	—	—	—	—	—	—
8. Staatliche Straßenbahnen:																
a) Löbnitzbahn	—	1	1	—	3	—	5	3	1	1	5	6,88	4,13	1,38	1,38	6,88
b) Dresd.-Löbt.-Cospmannsb.	—	—	3	1	3	—	7	6	—	1	7	9,40	8,06	—	1,34	9,40
c) Dresden-Cotta-Coffeabaude	—	1	—	—	1	—	2	2	—	—	2	5,44	5,44	—	—	5,44
d) Bühlau-Weißig	—	—	—	—	—	—	—	—	—	—	—	—	—	—	—	—
e) Arsenal-Plösch	1	1	—	—	11	1	14	16	—	—	16	38,36	43,84	—	—	43,84
9. Dresdner Vorortsbahn	—	—	3	—	1	—	4	3	1	—	4	15,99	11,99	4,00	—	15,99
10. Straßenbahn Loschwitz-Billnitz	2	—	—	—	—	—	2	2	—	—	2	5,66	5,66	—	—	5,66
11. Straßenb. N.-Sebnitz-Kreitzsch	—	—	—	—	—	—	—	—	—	—	—	—	—	—	—	—
12. Leipziger Außenbahn-Altklengsf.	—	—	—	—	—	—	—	—	—	—	—	—	—	—	—	—
13. Städt. Straßenbahn Freiberg	—	—	1	1	—	—	2	2	—	—	2	15,80	15,80	—	—	15,80
14. Städtische Straßenbahn Zittau	—	—	1	—	1	—	2	—	1	—	1	4,71	—	2,38	—	2,38
15. Meißner Straßenbahn	—	—	—	—	—	—	—	—	—	—	—	—	—	—	—	—
16. Bergschwebebahn Loschwitz	—	—	—	—	—	—	—	—	—	—	—	—	—	—	—	—
17. Drahtseilb. Loschw.-Weiß. Hirsch	—	—	—	—	—	—	—	—	—	—	—	—	—	—	—	—
18. Erdmannsd.-Augustsberg	—	—	—	—	—	—	—	—	—	—	—	—	—	—	—	—
19. Elektr. Straßenb. Hohenstein- Ernstthal-Deßnitz i. E.	—	—	4	—	—	—	4	3	—	1	4	16,72	12,54	—	4,18	16,72
zusammen	17	29	116	30	55	15	262	218	71	26	315	4,85	4,04	1,32	0,48	5,84

Noch: C. Unfälle.

Betriebsunternehmung	Zusammen- größe mit		Verletzungen beim Auf- und Absteigen		Sonstige Unfälle		Gesamtheit der Unfälle		Auf 1 000 000 Motorwagen- kilometer treffende		Gesamtheit der ver- letzten Personen					
	Straßen- und Eisenbahn- wagen	Fuhrwerke u. Wagen u. Fuhrwerke, Reitern, Radfahrern	Auf	Ab	Gesamtheit der Unfälle	verletzte Personen	Schwer verletzt	Tödtlich	Unfälle	leicht	schwer	tödtlich	Gesamtheit der verletzten Personen			
														Unfälle	leicht	schwer
<b>Im Jahre 1916.</b>																
1. Städt. Straßenbahn Dresden	37	34	58	13	16	10	168	116	34	15	165	8,59	5,93	1,74	0,77	8,44
2. Große Leipziger Straßenbahn	41	34	46	9	19	5	154	64	30	11	105	11,39	4,74	2,22	0,81	7,77
3. Leipziger Elektr. Straßenbahn	14	20	18	4	4	3	63	54	14	7	75	7,49	6,42	1,66	0,83	8,92
4. Städt. Straßenbahn Chemnitz	6	13	23	7	11	2	62	36	14	3	53	13,02	7,56	2,94	0,63	11,13
5. Städt. El.-W. u. Strb. Zwickau	2	4	10	2	7	2	27	17	6	1	24	21,63	13,62	4,81	0,80	19,23
6. Sächs. Strb.-Ges. Plauen i. V.	—	—	3	—	1	1	5	4	—	1	5	4,55	3,64	—	0,91	4,55
7. Schandauer Elektr. Straßenb.	—	—	—	—	—	—	—	—	—	—	—	—	—	—	—	—
8. Staatliche Straßenbahnen:																
a) Löbnitzbahn	—	—	2	—	—	—	2	1	1	—	2	3,02	1,51	1,51	—	3,02
b) Dresd.-Löbt.-Cohmannsd.	—	1	1	—	—	1	3	1	1	1	3	4,67	1,56	1,56	1,56	4,67
c) Dresd.-Cotta-Coffebaude	—	—	—	—	—	—	—	—	—	—	—	—	—	—	—	—
d) Bühlau-Weißig	—	—	—	—	—	—	—	—	—	—	—	—	—	—	—	—
e) Arsenal-Kloßsche-Pellerau	1	—	—	—	—	—	1	3	—	—	3	2,70	8,10	—	—	8,10
9. Dresdner Vorortsbahn	—	—	—	—	—	—	—	—	—	—	—	—	—	—	—	—
10. Straßenbahn Loschwitz-Billnitz	—	—	—	—	—	—	—	—	—	—	—	—	—	—	—	—
11. Straßenb. N.-Sedlitz-Kreischa	1	—	—	—	—	—	1	1	—	—	1	8,23	8,23	—	—	8,23
12. Leipziger Außenbahn-Altenhof	—	1	—	—	—	—	1	2	—	—	2	1,35	2,70	—	—	2,70
13. Städt. Straßenbahn Freiberg	—	—	2	—	2	—	4	4	—	—	4	32,39	32,39	—	—	32,39
14. Städtische Straßenbahn Zittau	—	—	2	—	2	1	5	4	1	—	5	13,83	11,06	2,77	—	13,83
15. Meißner Straßenbahn	—	—	1	—	—	—	1	—	1	—	1	4,49	—	4,49	—	4,49
16. Bergschwebebahn Loschwitz	—	—	—	—	—	—	—	—	—	—	—	—	—	—	—	—
17. Drahtseilb.-Loschw.-Weiß. Hirsch	—	—	—	—	—	—	—	—	—	—	—	—	—	—	—	—
18. „ Erdmannsd.-Augustusbürg	—	—	—	—	—	1	1	5	1	—	6	32,08	160,43	32,08	—	192,51
19. Elektr. Straßenb. Hohenstein- Ernstthal-Deßnitz i. E.	1	2	—	1	—	—	4	3	—	—	3	19,20	14,40	—	—	14,40
zusammen	103	109	166	36	62	26	502	315	103	39	457	9,44	5,92	1,94	0,73	8,59

## D. Anlagekapital und Betriebseinnahmen.

Betriebsunternehmung	Anlagekapit. (Ausführ.- Kosten) M	Gesamte Betriebseinnahmen				
		1912	1913	1914	1915	1916
1. Städtische Straßenbahn Dresden	47 416 299	12 366 876	13 045 411	12 135 536	11 657 047	13 316 438
2. Große Leipziger Straßenbahn	32 097 306	7 920 335	8 885 782	8 129 329	7 412 727	8 415 282
3. Leipziger Elektrische Straßenbahn	16 539 728	3 710 158	4 144 103	3 605 480	3 160 090	3 554 758
4. Städtische Straßenbahn Chemnitz	14 860 607	3 119 147	3 325 064	3 126 321	2 663 429	3 117 446
5. Städt. Elektr.-Werk u. Strb. Zwickau	2 010 000	494 337	507 434	522 720	517 942	625 063
6. Sächs. Straßenb.-Ges. Plauen i. V.	1 861 283	853 061	825 314	626 720	443 863	533 409
7. Schandauer Elektrische Straßenb. 1)	—	—	—	—	—	—
8. Staatliche Straßenbahnen:						
a) Löbnitzbahn	1 341 378	337 418	341 426	330 143	326 589	377 610
b) Dresden-Löbtau-Cohmannsdorf	1 560 165	351 078	369 581	382 632	414 888	479 994
c) Dresden-Cotta-Coffebaude	628 100	129 383	134 638	132 993	114 916	134 833
d) Bühlau-Weißig	179 290	16 304	16 882	16 950	17 536	23 774
e) Dresd.-Arsenal-Kloßsche-Pellerau	507 200	121 406	140 402	141 951	196 590	261 832
9. Dresdner Vorortsbahn	502 904	85 629	87 338	79 921	80 466	102 973
10. Straßenbahn Loschwitz-Billnitz	253 700	147 750	154 586	136 750	137 640	162 683
11. Straßenbahn Niederseibitz-Kreischa	770 893	112 969	111 926	94 492	94 332	115 513
12. Leipziger Außenbahn-Altenhofgesellschaft	2 493 681	511 311	541 638	525 715	481 943	584 941
13. Städtische Straßenbahn Freiberg	222 730	45 303	35 502	30 363	22 499	26 596
14. Städtische Straßenbahn Zittau	733 095	198 154	200 906	166 524	93 097	110 116
15. Meißner Straßenbahn	1 265 845	179 812	184 730	152 192	122 015	161 262
16. Bergschwebebahn Loschwitz	1 000 000	—	—	—	—	—
17. Drahtseilbahn Loschwitz-Weißer Hirsch	1 001 070	104 501	111 066	91 909	85 043	92 262
18. „ Erdmannsdorf-Augustusbürg	360 832	44 595	45 411	37 381	29 377	28 706
19. El.-Str.-B. Hohenst.-Ernstthal-Deßnitz	1 550 000	—	157 550	162 385	148 080	147 435

1) Angaben fehlen. 2) Bis zum Jahre 1911. 3) Mehreinnahme infolge der Gewerbe-Ausstellung. 4) Außerdem 14 038 M. 5) 14 856 M auf den sächsischen Streckenteil Elektrisch-Krankenhaus St. Georg entfallende Betriebseinnahmen.

E. Betriebsmittel und Verkehr bei sämtlichen Bahnen in den Jahren 1909 bis 1916.

Jahr	Motorwagen	Leistung der Motoren in Pferdestärken	Anhängerwagen	Stellplätze		Streckenlänge in km	Geleitete Motorwagen-Kilometer in Tausenden	Beförderte Personen in Tausenden	Auf 1 Motorwagen-Kilometer beförderte Personen
				in den Motor- und Anhängerwagen	Stellplätze				
1909	1 140	44 727	757	36 888	33 680	356	55 784	240 946	4,31
1910	1 292	51 021	762	38 454	34 850	362	58 026	263 320	4,54
1911	1 331	56 162	913	41 605	38 930	370	60 101	298 028	4,95
1912	1 396	58 765	998	44 904	42 303	372	63 231	320 390	5,07
1913	1 545	68 315	1 173	51 086	49 568	396	67 850	347 415	5,12
1914	1 518	69 596	1 187	50 900	49 829	398	61 749	343 011	5,56
1915	1 507	73 096	1 200	50 964	49 907	398	53 976	327 994	6,08
1916	1 508	69 377	1 207	50 034	49 565	399	53 189	373 114	7,01

F. Unfälle bei sämtlichen Bahnen in den Jahren 1909 bis 1916.

Jahr	Zusammenstöße mit						Sonstige Unfälle	Gesamtsahl der Unfälle	verletzte Personen			Gesamtsahl der verletzten Personen	Auf 1 000 000 Motorwagen-Kilometer treffende				
	Straßen- und Eisenbahnwagen	Fahrgäubern und Zugtieren	Fahrgängern, Reitern, Reiterknechten	Bereitungen beim Einfahren und Abfertigen	Bereitungen beim Einfahren und Abfertigen	Bereitungen beim Einfahren und Abfertigen			Leicht	Schwer	Tötlich		Unfälle	Leicht	Schwer	Tötlich	Gesamtsahl der verletzten Personen
1909	19	74	149	85	13	340	206	79	13	298	6,08	3,69	1,41	0,23	5,33		
1910	19	69	166	98	10	362	235	90	18	343	6,03	4,05	1,55	0,31	5,91		
1911	26	54	145	108	13	346	204	86	20	310	5,76	3,39	1,43	0,33	5,15		
1912	28	88	167	117	22	422	255	100	17	372	6,40	4,03	1,58	0,27	5,88		
1913	33	101	146	111	27	418	239	108	16	363	6,15	3,52	1,59	0,24	5,35		
1914	20	106	141	113	48	427	189	75	19	283	6,92	3,06	1,21	0,31	4,58		
1915	17	29	116	86	15	262	218	71	26	315	4,86	4,04	1,32	0,48	5,84		
1916	103	109	166	98	26	502	315	103	39	457	9,44	5,92	1,94	0,73	8,59		

Anmerkungen zu Seite 131.

1) Erklärung der Abkürzungen (Die eingeklammerten Zahlen hinter jeder Kraftwagenlinie geben die Zeit der Eröffnung des Betriebes an): Bl.-Dels. = Blauen i. Vogtl.-Delsitz i. Vogtl. (30. 5. 1913), Bl.-G. = Blauen i. Vogtl.-Eibenstock (20. 5. 1913), R.-F. = Reichenbach i. Vogtl.-Fallenstein (20. 5. 1913), Et.-Jos. = Eibenstock-Johanngeorgenstadt (9. 8. 1913), F.-Sch. = Fallenstein-Schneeberg (23. 10. 1913), R.-Bl. = Radeberg-Bischhofswerda (25. 9. 1913), W.-Df. = Wollenstein-Obernhau (16. 10. 1913), R.-Brod. = R. - Brod. - W. - Weissen-Brodwitz (1. 11. 1913), Ch.-Fr. = Hilsbetriebe Chemnitz-Frankenberg (17. 12. 1913), Ob.-R. = Obernhau-Rübenau (4. 7. 1914), Rl.-Gal.-Fr. = Rittmitz-Galmitz-Freiberg, Sa. (15. 7. 1914), R.-Schw.-Gr. = R. - Schw. - Gr. = R. - E. - Gr. - G. - Schwarzenberg-Grünhain (nicht eröffnet), Rl.-Deutsch-G. = Rittau-Deutsch-Gabel (nicht eröffnet), Ba.-Ra.-Rd. = Baugen-Ramenz-Rönnitzbrück (nicht eröffnet), Bel.-Zor. = Belzig-Zorgau (nicht eröffnet), Hf. B. Eln.-Ab.-Marl. = Bahnhof Bad Elster-Badeslag-Aborf-Marktneutrich (15. 5. 1915). 2) Kosten der Fahrzeuge, Einrichtungen gegenstände und Personalausstattung. Die Wagenhallen wurden auf Rechnung der Beteiligten erbaut. Die Angaben im Jahre 1914 über dem Striche beziehen sich auf die Zeit vor dem Kriegsbeginn und die Angaben unter dem Striche auf die Zeit nach Kriegsausbruch. 3) Der Hilsbetrieb diente nach Einzug des Garraffelfestunnetzes auf der Eisenbahnstrecke Frankenberg-Niederwiesa dem direkten Personenverkehr zwischen Frankenberg und Chemnitz; besondere Fahrpläne wurden nicht ausgegeben. 4) Hier sind zugleich die Angaben für den gelegentlich des 375-jährigen Bestehens der Eisenbahn in Liebhad eingeleiteten zwischenzeitlichen Betrieb Birna-Liebhad vom 30. Mai bis mit 2. Juni mitenthalten. 5) Hier sind auch die Angaben für die während der Probilumadung zur Unterstützung der Eisenbahn eingerichteten Kraftwagenbetriebe Dresden-Neustadt-Radeberg (vom 8. bis mit 16. August) und Dresden-Birna (vom 9. bis mit 16. August) mitenthalten. 6) Hier sind auch die Zahlen für den zwischenzeitlichen Betrieb Obernhau-Seiffen gelegentlich der Spielwarenausstellung in Seiffen vom 9. Juli bis mit 8. August 1914 enthalten. Vom 4. Juli an wurde die Linie Wollenstein-Obernhau bis Rübenau ausgebeht. 7) Der Betrieb konnte wegen des Krieges nicht eröffnet werden. 8) Wegen der Abweichung von dem Rechnungsabluß über den Betrieb der Schiffschen Staatseisenbahnen vergl. die Anmerkungen in dem Bericht über die Statistik der Kraftwagenlinie für die einzelnen Betriebsjahre. 9) Die Ainte wurde am 15. Mai 1915 zunächst für den Verkehr zwischen dem Bahnhof und dem Badeslag in Bad Elster eingerichtet. In der Zeit vom 15. Juni bis mit 30. September wurden an bestimmten Tagen einzelne Fahrten auch bis Aborf i. Vogtl. und Marktneutrich ausgebeht. 10) Hier sind zugleich die Zahlen für den Probetrieb Rübenau-Ralitz-Weißgörsch in der Zeit vom 15. Juni bis mit 15. August mitenthalten. 11) Keine Ausgaben, sondern Einnahmen durch Rückgabe von Betriebsstoffen an die Magazine.



3. Die Kraftwagenlinien in den Jahren 1913, 1914 und 1915.

(„Statistik der Kraftwagenlinien“ jährl. Veröffentlichung der Generaldirektion der Königl. Sächsl. Staatseisenbahnen.)

Kraftwagenlinien <sup>1)</sup>	Betriebslänge	Betriebslänge		Zahl der gefahrenen Wagen pro Kilometer	Zahl der gefahrenen Personen	Anlagekapital <sup>2)</sup>		Gesamteinnahme			Gesamtausgabe			
		mittlere km	durchschnittliche km			überhaupt	auf 1 km Betriebslänge	überhaupt	auf		überhaupt	auf		
									1 km durchschnittliche Betriebslänge	1 Kraftwagen pro Kilometer		1 km durchschnittliche Betriebslänge	1 Kraftwagen pro Kilometer	
1	2	3	4	5	6	7	8	9	10	11	12	13	14	
<b>a) Im Jahre 1913.</b>														
Bl. - Dels.	226	12,7	7,9	33 021	33 721			15 049	1 905	53,4				
Bl. - Et.	226	49,0	30,4	86 244	106 083			57 186	1 881	66,4				
R. - F.	226	25,4	15,7	35 177	50 664	186 611	1 380	18 509	1 179	52,6	72 623	1 146	43,6	
Et. - Joh.	73	15,9	3,2	7 495	7 039			3 337	1 043	44,5				
F. - Schn.	70	32,2	6,2	9 410	10 554			4 150	669	44,1				
R. - Di.	98	23,9	6,4	21 079	29 649		38 990	9 701	1 516	60,0	8 046	1 257	49,8	
W. - Dlb.	76	28,5	5,9	13 847	15 573		57 944	7 062	1 197	51,0	6 078	1 030	43,9	
W. - Rieb. - W.	61	21,0	3,5	7 991	7 536		34 842	3 350	957	42,0	3 598	1 028	45,1	
Ch. - Fr. <sup>3)</sup>	7	13,7	0,3	4 610			27 670	2 020	1 215	48,3	1 217	4 056	48,4	
<b>Gesamtsumme</b>	<b>1 063</b>	<b>222,3</b>	<b>79,5</b>	<b>218 874</b>	<b>259 819</b>		<b>346 057</b>	<b>1 557</b>	<b>119 559</b>	<b>1 504</b>	<b>57,8</b>	<b>91 562</b>	<b>1 152</b>	<b>44,2</b>
<b>b) Im Jahre 1914.</b>														
Bl. - Dels.	365	12,7	12,7	59 286	56 485			26 468	2 084	53,8				
Bl. - Et. <sup>4)</sup>	365	49,0												
Et. - Joh. <sup>4)</sup>	78	15,9	52,4	170 615	170 951	366 465	2 711	92 029	1 756	55,5	126 883	1 226	43,9	
R. - F.	282	25,4	19,6	45 486	71 589	152 643	1 129	23 495	1 199	58,7				
F. - Schn.	213	32,2	18,8	34 312	43 469			14 772	786	43,2				
R. - Di. <sup>5)</sup>	363	23,9	23,8	78 929	86 608		61 951	2 592	33 763	1 419	51,5	30 298	1 273	46,2
W. - Dlb. <sup>6)</sup>	319	28,5					57 594	2 410						
Dlb. - Rüb. <sup>6)</sup>	181	13,6	31,6	77 628	77 739		76 356	1 811	39 064	1 236	50,6	30 936	979	40,1
W. - Rieb. - W.	221	21,0	12,7	33 321	30 694		60 004	1 425						
							37 939	1 807	13 637	1 074	42,8	14 639	1 153	45,9
							6 814	324						
W. - Hai. - Fr.	26	41,3	2,9	5 777	6 164		30 916	749	2 420	834	41,9	2 374	819	41,1
							631	15						
W. - Schw. - Gr. <sup>7)</sup>							1 866					579		
							1 919							
Bi. - Deutsch. G. <sup>7)</sup>							1 705					455		
							1 754							
Wa. - Ra. - Rüb. <sup>7)</sup>							41							
							3 005							
Lei. - Lor. <sup>7)</sup>							77							
							79							
<b>Gesamtsumme</b>	<b>2 413</b>	<b>263,5</b>	<b>174,5</b>	<b>505 354</b>	<b>543 699</b>		<b>577 316</b>	<b>2 191</b>	<b>245 648</b>	<b>1 406</b>	<b>52,3</b>	<b>206 164</b>	<b>1 181</b>	<b>43,9</b>
							<b>284 443</b>	<b>1 079</b>						
<b>c) Im Jahre 1915.</b>														
Bl. - Dels.	234	12,7	8,1	26 890	27 673			13 000	1 605	48,3				
Bl. - Et.	365	49,0												
Et. - Joh.	33	15,9	50,4	123 575	131 246			67 343	1 336	54,6				
R. - F.	255	25,4	17,7	37 172	50 463	171 710	1 621	19 038	1 076	51,3	97 863	1 255	47,8	
F. - Schn.														
W. - Dlb. - Rüb. - Mart. <sup>8)</sup>	231	2,9	1,8	20 917	36 568			19 316	10 731	110,6				
R. - Di. <sup>9)</sup>	333	23,9	21,8	43 380	54 065		58 078	2 430	20 277	930	54,8	21 405	982	57,8
W. - Dlb. - Rüb. <sup>10)</sup>	355	42,1	40,9	78 926	81 412		60 766	1 443	41 115	1 005	52,5	34 778	850	44,4
W. - Rieb. - W.							6 821					921		
W. - Hai. - Fr.							631					334		
W. - Schw. - Gr. <sup>7)</sup>							1 919					34		
Bi. - Deutsch. G. <sup>7)</sup>							1 753					300		
Wa. - Ra. - Rüb. <sup>7)</sup>							3 012							
Lei. - Lor. <sup>7)</sup>							79							
<b>Gesamtsumme</b>	<b>1 806</b>	<b>171,9</b>	<b>140,7</b>	<b>330 860</b>	<b>381 427</b>		<b>304 769</b>	<b>1 773</b>	<b>188 889</b>	<b>1 280</b>	<b>56,2</b>	<b>155 617</b>	<b>1 106</b>	<b>48,6</b>

<sup>1)</sup> Erklärung der Abkürzungen und Anmerkungen siehe Seite 130.

4. Post und

(Übersichten A bis C und E nach Mitteilungen der kaiserl. Oberpostdirektionen,

A. Post-, Telegraphen- und Fernsprechverkehr in den Oberpostdirektions-

Jahr	Darunter					Post- brief- tafeln	Anzt. Verteilungsstellen für Wohnortstellen	Briefsendungen <sup>2)</sup>		Pakete- und Wertsendungen				Einge- ganga- ne Post- nach- nahme- sendungen	Einge- ganga- ne Polypost- aufträge			
	Wohnstätten am Schluß des Jahres	Postanhalten mit Telegraphenbetrieb	Telegr.-Anhalten	Post- und Telegr.- Anhalten	auf- ge- bene			ein- ge- ganga- ne	aufgegeben		eingegangene		Pakete ohne Wert- angabe <sup>3)</sup>			Briefe u. Pakete mit Wert- angabe	Pakete ohne Wert- angabe <sup>3)</sup>	Briefe u. Pakete mit Wert- angabe
									1000 Stück	Stück	Stück	Stück						
									Stück	Stück	Stück	Stück						
1	2	3	4	5	6	7	8	9	10	11	12	13	14	15				

1. Oberpostdirektions-

(Umfaßt die Kreisauptmannschaften Chemnitz

1911	658 374	4 274	3 083	914	138 354	150 029	12 833 729	358 575	9 961 788	329 505	1 946 536	66 041
1912	659 375	4 273	3 149	935	148 622	159 507	13 702 404	365 858	10 561 045	337 192	2 092 289	72 494
1913	663 378	4 275	3 196	925	155 209	167 079	13 443 478	362 708	10 506 172	325 234	2 115 899	80 825
1914	673 381	4 279	3 202	928	.	.	11 562 950	334 368	8 887 838	307 685	2 880 290	85 832
1915	673 382	4 279	3 202	928	.	.	10 245 784	303 759	8 284 564	287 887	1 457 958	57 136

2. Oberpostdirektions-

(Umfaßt die Kreisauptmannschaften Bautzen

1911	807 397	5 395	4 312	838	210 243	186 287	10 882 186	417 478	8 523 272	420 148	1 679 493	66 549
1912	807 401	5 393	4 381	819	228 201	201 289	11 455 123	420 394	9 051 785	405 617	1 842 142	76 397
1913	811 408	5 395	4 423	812	234 488	215 408	11 716 457	419 387	9 261 142	399 484	1 904 171	84 945
1914	802 411	4 380	4 459	769	.	.	11 137 462	390 911	8 444 428	375 396	1 687 487	85 953
1915	802 415	5 381	4 409	767	.	.	11 074 875	381 058	9 117 577	367 187	1 341 068	52 729

3. Oberpostdirektions-

(Umfaßt die Kreisauptmannschaft Leipzig und das Herzogtum Sachsen-Altenburg; die Zahlen

1911	647 212	2 421	2 749	616	215 879	178 416	12 573 629	401 827	7 091 588	339 075	1 249 559	43 743
1912	655 220	2 426	2 796	607	238 911	189 363	13 200 437	406 448	7 525 053	357 352	1 347 624	49 457
1913	664 221	2 435	2 831	595	262 259	197 051	13 526 818	416 946	7 731 019	348 750	1 389 170	56 649
1914	672 226	2 441	2 792	564	.	.	11 747 549	355 144	6 719 317	320 163	1 216 102	57 233
1915	681 226	2 450	2 809	571	.	.	10 871 701	377 957	6 346 665	257 432	899 855	38 804

Jahr	Telegramme			Im Betrieb besind- liche Appa- rate	Etatmäßige Einnahme im Rech- nungsjahr M	Darunter Porto-, Telegraphen- und Fernsprech- gebühren M	Einnahme aus dem Verkauf von Wechsel- stempel- marken M	Einnahme aus dem Verkauf von Stempelmarken zur Erhebung der statistischen Gebühr M	Tele- länge der Stinten km
	aufgegeben		an- gelommene						
	in- ländische	aus- ländische	inländische und ausländische						
1	28	29	30	31	32	33	34	35	36

Noch: 1. Oberpostdirektions-

1911	765 784	214 128	1 095 351	975	23 732 089	22 676 476	480 252	39 575	3 213,5
1912	816 080	224 080	1 164 361	970	24 762 132	23 637 573	494 804	41 453	3 209,5
1913	782 306	215 065	1 120 259	976	25 244 127	24 146 198	481 596	41 092	3 226,9
1914	815 898	208 848	1 196 622	978	21 893 238	20 932 207	460 006	29 392	3 381,0
1915	675 754	164 149	996 622	977	20 644 068	19 719 415	319 488	19 356	3 388,9

Noch: 2. Oberpostdirektions-

1911	1 024 757	288 447	1 464 539	941	26 839 018	25 383 283	353 043	79 391	3 527,0
1912	1 035 265	283 655	1 513 653	984	27 833 980	26 367 977	382 075	88 564	3 530,0
1913	1 038 536	277 532	1 496 114	1 022	29 059 908	27 446 781	377 317	83 160	3 541,0
1914	1 153 881	285 227	1 686 927	1 025	26 729 934	25 250 744	337 637	67 756	3 542,0
1915	1 041 850	262 769	1 590 333	1 034	26 609 443	25 069 786	306 200	76 915	3 542,0

Noch: 3. Oberpostdirektions-

1911	894 218	288 613	1 324 667	758	29 731 707	26 255 224	700 923	23 533	2 456,0
1912	958 036	301 325	1 409 327	790	31 513 829	27 552 608	790 104	26 764	2 498,9
1913	985 425	314 249	1 442 330	826	33 542 667	29 199 055	793 682	26 674	2 578,0
1914	1 034 961	279 687	1 461 427	844	28 022 996	23 977 066	483 557	18 315	2 583,0
1915	872 422	183 061	1 139 861	834	.	.	414 880	9 406	2 587,0

<sup>2)</sup> Die Angaben über die Stückzahl der gewöhnlichen Briefsendungen und die von den Fernsprechanhalten Aufzeichnungen. In den Jahren 1914 und 1915 hat keine Abhaltung der gewöhnlichen Briefsendungen stattgefunden.

**Telegraphie.**

Übersicht D nach dem „Handbuch für das Deutsche Reich.“)

bezirken Chemnitz, Dresden und Leipzig von 1911 bis 1915.<sup>1)</sup>

Postaufträge			Postanweisungen				Post-Überweisungs- und Scheckverkehr				Som Orte mit der Post abge- reife Per- sonen
aufgeb. zur Geld- ein- ziehung und Kasse- einholung	eingegangene		eingesahlte		ausgezahlte		aufgegebene Zahl- arten		eingegangene Zahl- lungsanweisungen		
	zur Geld- ein- ziehung	zur Kas- sen- ein- ho- lung	Stück	Betrag	Stück	Betrag	Stück	Betrag	Stück	Betrag	
Stück	Stück	Stück	1000 M	1000 M	Stück	1000 M	Stück	1000 M	Stück	1000 M	
16	17	18	19	20	21	22	23	24	25	26	27

**bezirk Chemnitz.**

und Zwickau mit 1 778 202 Einwohnern am 1. Dezember 1910.)

213 690	165 644	1 020	5 042 069	251 178	4 326 448	247 868	2 026 648	225 906	370 596	164 121	7 263
218 135	173 442	1 290	5 049 969	251 186	4 273 561	244 899	2 542 695	276 365	437 594	192 363	7 317
227 334	182 282	1 287	4 885 725	228 335	4 176 196	226 295	2 948 688	295 787	489 626	213 739	6 392
214 498	188 893	1 015	4 062 686	193 379	3 821 158	203 578	3 024 531	293 018	499 612	222 460	4 971
130 018	117 601	413	3 403 564	173 854	3 827 816	202 430	2 889 310	306 485	486 948	272 071	4 221

**bezirk Dresden.**

und Dresden mit 1 793 836 Einwohnern am 1. Dezember 1910.)

198 881	160 988	1 008	5 346 521	266 558	6 337 646	312 565	1 918 550	216 258	365 565	219 503	5 546
210 582	169 690	962	5 337 402	262 339	6 241 091	302 014	2 436 272	269 801	426 294	263 363	5 379
224 523	179 927	1 049	5 266 725	251 104	6 165 926	288 355	2 905 370	307 181	490 939	296 616	4 480
218 093	182 544	761	4 615 290	227 611	5 535 525	266 078	3 044 090	324 769	502 930	316 038	3 319
139 352	110 483	290	4 117 588	217 011	5 297 296	271 518	3 137 023	396 395	525 037	415 529	3 303

**bezirk Leipzig.**

bestehen sich jedoch nur auf die erstere mit 1 234 623 Einwohnern am 1. Dezember 1910.)

187 243	109 742	812	3 996 811	207 691	7 450 010	258 151	1 542 311	201 211	318 433	89 632	2 852
198 982	117 802	940	4 024 412	205 561	7 664 396	253 497	1 942 924	247 971	338 084	107 849	2 413
208 382	126 068	999	4 050 358	200 967	7 741 261	246 735	2 332 106	277 807	392 256	114 912	1 956
198 819	128 245	646	3 422 255	175 097	6 242 522	218 321	2 420 950	292 633	342 198	121 960	1 550
127 836	80 007	266	2 859 318	155 342	5 069 335	201 237	2 349 113	328 266	330 677	121 136	436

graphennetz	Orte mit Stadt- fern- sprech- ein- rich- tung	Länge der Stad- fern- sprech- betriebe	Länge der Leitungen im Stadt- fern- sprech- betriebe	Fern- sprech- stellen (einschl. der öffent- lichen)	Fern- sprech- ver- mitte- lungs- an- stalten	Ver- bindungs- anlagen zwischen den Stadt- fern- sprech- ein- richtungen verschiedener Orte	Von den Fern- sprech- anstalten ver- mittelte Gespräche in Tau- senden	Personal der Post und Telegraphie am Schlusse des Jahres				
								Beamte	Unter- beamte	Inhaber von Post- u. Tele- graphen- stellen	Posthalter	Postkone
27	28	29	30	31	32	33	34	35	36	37	38	39

**bezirk Chemnitz.**

26 754,4	83	2 715,0	125 365,9	32 071	83	259	75 682	2 472	3 307	274	35	149
27 911,2	84	2 688,7	135 361,8	35 443	84	266	73 470	2 553	3 424	273	36	159
28 953,4	84	2 438,5	152 236,5	38 484	84	278	72 154	2 631	3 551	275	38	169
29 452,5	86	2 575,2	166 006,4	38 841	86	286	66 370	2 789	3 559	279	40	156
29 625,1	86	2 569,1	162 973,2	35 961	86	287	52 840	2 801	3 566	279	41	158

**bezirk Dresden.**

34 245,0	90	4 288,0	188 465,0	37 341	90	475	63 992	3 417	4 727	395	17	163
35 268,0	91	4 491,0	206 520,0	40 963	91	497	68 361	3 449	4 865	393	17	164
37 626,0	94	5 095,0	229 059,0	44 406	94	513	82 685	3 483	4 990	394	17	170
38 407,0	95	5 369,0	233 204,0	45 654	95	525	83 436	3 507	5 038	380	14	148
39 496,0	95	5 407,0	250 453,0	44 877	95	562	67 020	3 504	5 037	381	14	147

**bezirk Leipzig.**

23 744,0	50	2 359,8	189 965,7	31 943	50	251	58 668	3 317	4 420	421	16	232
24 790,5	50	2 393,1	199 466,6	34 916	50	277	62 778	3 367	4 674	426	16	198
26 450,0	52	2 366,3	213 246,1	38 432	55	296	66 658	3 614	5 053	435	16	188
27 123,0	52	2 385,2	214 912,3	39 947	58	299	68 489	3 905	5 051	441	16	187
27 131,0	52	2 398,3	216 277,0	38 570	58	299	58 095	4 071	5 231	450	16	190

vermittelten Gespräche beruhen auf probenweisen Abählungen. Alle übrigen Angaben sind Ergebnisse fortlaufender

<sup>2)</sup> Siehe Anmerkungen 3 und 4 zu Übersicht C Seite 138.

## B. Post-, Telegraphen- und Fernsprechverkehr in 1. Jm

Name der Gemeinde (die Namen der Land- gemeinden sind mit * ver- sehen)	Ein- wohner- zahl nach der Volkz- ähl. vom 1. De- zember 1910	Porto-, Tele- graphen- und Fernsprech- gebühren- Einnahme M	Einnahme aus dem Verkaufe von Wechsel- stempel- marken u. Stempel- marken zur Er- hebung der statistischen Gebühr M	Paket- und Wertsendungen			
				eingegangene		aufgegebene	
				gewöhn- liche Pakete ohne Wert- angabe Stück	Briefe und Pakete mit Wert- angabe Stück	gewöhn- liche Pakete ohne Wert- angabe Stück	Briefe und Pakete mit Wert- angabe Stück
1	2	3	4	5	6	7	8
Leipzig	589 850	20 003 367	625 116	4 203 329	232 115	9 141 331	264 630
Dresden mit Leubnitz-Neuostra	554 468	14 011 816	240 600	3 415 882	236 484	5 923 892	237 037
Chemnitz	293 761	6 001 144	160 264	1 818 300	76 610	2 941 283	80 381
Blauen	121 272	2 322 424	44 899	816 310	20 853	1 123 523	21 628
Zwickau m. Scheibwitz	79 439	1 320 260	43 344	544 569	23 724	507 711	29 966
Meißen *)	39 780	522 396	8 881	194 066	10 594	189 426	9 083
Zittau	37 084	782 651	22 948	310 172	18 623	309 938	17 012
Freiberg	36 237	589 370	12 406	283 641	14 743	282 385	22 517
Bautzen	32 975	611 890	11 324	286 737	14 770	245 146	15 185
Reichenbach	29 685	516 316	20 500	165 572	6 060	203 955	8 051
Crimmitschau	28 818	428 202	11 144	151 896	6 397	137 873	7 751
Meerane	25 470	387 592	17 031	151 199	5 198	207 289	6 529
Glauchau	25 155	402 742	9 039	170 220	5 475	227 182	5 584
Berbau	20 830	333 723	17 380	115 646	7 543	90 275	7 192
Riesa mit Gröba	19 758	412 116	8 125	261 870	9 714	159 328	9 939
Döbeln	19 627	375 258	5 647	194 474	6 980	196 280	9 352
Birna	19 525	329 270	7 432	145 052	8 928	101 141	8 921
Aue	19 363	423 131	6 281	138 574	8 511	250 588	8 224
Annaberg	18 929	628 716	8 857	218 719	5 574	365 259	7 884
Burzen	18 582	300 494	8 057	133 209	4 749	139 953	4 566
Mittweida	18 426	240 534	3 588	111 557	6 401	100 795	4 887
Limbach	16 806	409 903	6 563	143 176	4 501	209 294	3 234
Leisnitz* i. Erzgeb.	16 213	84 928	481	56 952	2 177	27 019	2 704
Hohenstein-Ernstthal	15 776	223 320	3 773	89 588	2 080	143 261	3 540
Fallenstein	15 744	282 762	11 588	92 121	4 370	138 708	2 831
Auerbach	15 585	519 222	9 465	184 584	3 606	413 749	3 616
Schönefeld*	14 879	67 910	85	30 097	542	18 560	549
Leisnitz i. B.	13 951	206 613	3 045	88 578	2 584	119 665	2 914
Frankenbergr	13 576	204 989	2 532	103 149	3 540	141 406	2 928
Radeberg	13 413	198 808	3 402	69 720	2 809	101 688	3 120
Radebeul* mit Oberleisnitz	13 273	505 454	2 376	79 134	3 671	135 602	2 116
Großenhain	13 218	217 380	2 626	104 838	4 396	84 699	4 424
Niederleisnitz*	12 363	30 523	72	23 397	504	25 959	500
Baldheim	12 352	190 613	4 324	83 645	3 963	111 066	3 934
Leisnitz*	12 327	135 790	2 704	35 263	1 194	83 500	735
Oberleisnitz*	12 296	37 319	149	31 841	238	33 660	377
Neugersdorf*	11 595	233 328	5 461	68 513	3 126	107 299	3 618
Ramenz	11 533	152 607	1 950	86 875	3 544	53 854	3 474
Grimma	11 440	196 624	1 545	91 956	3 481	88 563	3 984
Sebnitz	11 406	326 923	3 096	117 865	2 611	254 540	3 338
Lößau	11 261	243 353	4 006	95 126	7 343	81 332	8 681
Deuben* b. Dresden	11 009	189 385	1 127	44 526	1 410	53 659	1 080
Nisch	10 818	211 396	1 697	107 113	3 155	127 789	2 933

1) Siehe Bemerkung 1 zu vorhergehender Übersicht A.

2) Die im Jahre 1914 vollzogenen Einverleibungen

den Gemeinden mit über 10000 Einwohnern.<sup>1)</sup>

Jahre 1914.

Eingegangene Postnachnahmen	Postaufträge			Postanweisungen		Telegramme		Post-Scheckverkehr		Fernsprechverkehr	
	ein-gegangene		auf-gegebene	ein-gezählte	aus-gezählte	auf-gegebene	eingegangene	aufgegebene Zahlarten		Fern-sprech-stellen	Ausge-führte Ge-spräche in Tau-senden
	zur Geld-ziehung	zur Auf-gebe	zur Geld-ziehung und Auf-gebe	Betrag	Betrag			Stück	Stück		
						Stück	Stück			Stück	Stück
9	10	11	12	13	14	15	16	17	18	19	20
631 983	63 473	433	157 799	113 821	151 845	1072 740	1167,633	1 363 513	189 060 202	32 543	60 312
497 604	50 555	236	120 493	100 917	126 401	833 783	990 119	1 021 719	127 335 721	26 173	56 612
299 141	24 756	151	63 131	39 835	45 163	320 894	352 133	537 478	59 663 204	10 891	23 268
137 707	12 155	80	19 921	18 868	18 782	106 373	115 638	214 950	21 839 060	4 980	8 552
105 672	8 326	12	27 071	12 334	13 067	83 031	84 504	187 122	21 769 136	2 919	4 921
42 362	3 906	18	5 556	5 252	5 627	23 064	27 285	84 120	8 039 259	1 143	1 418
55 855	4 751	39	9 004	6 367	6 814	67 062	66 058	113 225	12 477 152	1 424	2 093
46 173	4 148	23	6 367	5 938	7 984	32 086	31 883	99 344	10 352 479	1 188	1 606
53 119	4 373	24	3 069	7 456	8 483	41 015	39 812	110 904	11 588 620	1 277	1 859
32 035	3 010	13	2 230	3 573	4 242	31 125	28 546	68 323	7 803 635	1 401	2 555
32 414	3 297	17	3 501	3 561	4 033	30 176	39 102	65 378	7 179 361	1 045	1 515
27 540	2 257	7	3 786	3 181	3 106	20 532	25 120	59 185	5 162 883	731	1 549
31 296	2 787	29	2 388	3 373	3 221	19 823	21 830	63 181	5 665 764	748	1 609
30 284	2 626	19	3 047	2 915	3 023	27 220	35 442	56 290	6 417 187	819	2 140
35 099	2 514	2	3 066	4 818	4 048	32 503	30 806	66 738	7 247 758	807	1 664
28 947	2 359	10	3 094	3 794	3 909	21 562	20 366	64 584	6 189 402	649	1 167
27 654	2 333	10	1 804	3 990	3 804	16 985	16 422	56 299	5 725 033	874	1 393
29 324	2 813	14	4 118	2 922	2 676	19 957	22 684	46 231	4 354 791	783	941
35 726	3 297	9	6 915	4 624	3 329	21 692	21 843	62 163	5 950 643	1 414	3 586
24 095	1 857	8	3 603	2 992	3 013	18 757	19 785	51 348	4 985 240	591	606
25 870	2 492	2	2 455	2 057	3 554	12 783	14 807	46 739	3 847 385	530	475
28 564	3 166	14	1 890	2 510	2 518	10 495	14 604	41 126	3 196 416	1 337	2 371
14 601	1 026	9	1 932	1 290	923	3 095	3 621	20 976	1 948 199	199	201
16 694	2 173	4	1 273	1 601	2 170	6 376	8 131	33 234	3 081 921	458	450
24 576	2 732	9	4 440	2 266	1 717	9 577	9 088	37 401	3 109 407	650	776
35 435	3 632	17	4 496	3 361	3 871	13 152	14 929	49 910	4 245 017	940	1 208
9 093	2 590	1	247	717	919	2 602	4 668	11 969	1 578 732	.	.
18 605	1 597	7	708	2 142	2 108	8 173	10 448	37 426	3 311 960	330	401
16 872	1 561	8	1 746	1 721	2 179	7 342	8 672	33 365	2 661 355	380	371
20 157	2 386	5	1 718	1 821	2 004	7 024	8 203	29 582	3 064 817	451	993
16 701	1 837	5	4 534	2 028	2 581	12 280	15 493	32 494	2 644 892	510	842
19 216	2 624	2	1 712	2 689	3 100	14 748	16 037	47 238	6 249 421	463	522
6 715	817	2	413	373	272	1 152	1 736	9 906	944 790	.	.
16 719	1 472	6	1 205	1 538	1 619	7 533	8 356	33 147	2 863 181	287	304
8 950	2 083	5	952	1 393	1 440	5 689	8 248	14 749	1 599 686	.	.
2 927	1 000	2	129	421	348	1 148	1 879	11 739	1 050 861	.	.
16 940	2 288	12	2 084	1 657	1 998	9 401	10 440	28 648	2 519 122	658	1 005
18 552	1 652	9	744	2 015	2 160	9 557	10 600	34 606	3 714 702	338	476
18 236	1 551	3	787	2 519	2 612	9 087	11 441	39 341	3 397 265	352	315
18 221	2 447	4	2 573	2 600	1 957	10 462	14 915	32 303	2 559 835	533	588
21 234	1 832	15	2 982	2 517	2 535	14 742	16 946	43 671	4 763 059	523	644
11 627	1 842	15	1 758	1 059	1 338	6 519	6 107	18 642	1 989 846	697	1 282
18 516	1 207	7	1 630	2 684	2 631	9 858	10 659	44 680	4 156 250	351	275

siehe Statist. Jahrbuch 1914/1915, Abschnitt I, Seite 8.

\*) Einschließl. Buchholz.

4) Einschließl. Oberfrohnau.

Nach: B. Post-, Telegraphen- und Fernsprechverkehr in  
2. Jm

Name der Gemeinde (die Namen der Land- gemeinden sind mit * ver- sehen)	Ein- wohner- zahl nach der Volks- zähl. vom 1. De- zember 1910	Porto-, Tele- graphen- und Fernsprech- gebühren- Einnahme M	Einnahme aus dem Verkaufe von Besel- stempel- marken u. Stempel- marken zur Er- hebung der statistischen Gebühr M	Paket- und Wertsendungen			
				eingegangene		aufgegebene	
				gewöhn- liche Pakete ohne Wert- angabe Stück	Briefe und Pakete mit Wert- angabe Stück	gewöhn- liche Pakete ohne Wert- angabe Stück	Briefe und Pakete mit Wert- angabe Stück
1	2	3	4	5	6	7	8
Leipzig <sup>1)</sup> . . . . .	613 940	17 123 807	384 789	3 696 867	172 166	8 301 287	285 744
Dresden mit Leubnitz-Neuostra . . . . .	554 468	13 190 524	253 857	3 322 749	240 735	5 768 197	276 125
Chemnitz . . . . .	293 761	5 353 865	118 947	1 564 375	67 725	2 517 237	76 132
Blauen . . . . .	121 272	1 813 070	32 476	672 593	17 466	904 031	19 946
Zwickau mit Schedewitz . . . . .	79 439	1 235 774	33 456	690 054	20 799	445 995	23 199
Meißen . . . . .	39 780	513 930	5 123	215 179	10 053	187 989	8 528
Zittau . . . . .	37 084	744 210	14 839	373 267	17 241	285 465	17 108
Bretzen . . . . .	36 237	559 234	7 845	311 498	13 143	276 832	22 888
Bautzen . . . . .	32 975	616 887	8 575	350 456	14 680	261 944	15 704
Reichenbach . . . . .	29 685	462 590	15 794	148 663	5 839	160 583	7 140
Crimmitschau . . . . .	28 818	402 979	4 395	152 262	6 071	119 689	6 898
Meerane . . . . .	25 470	356 011	13 104	151 923	4 862	169 669	6 013
Glauchau . . . . .	25 155	375 498	7 306	177 309	5 656	194 448	5 540
Berbau . . . . .	20 890	338 258	10 098	136 271	6 900	100 265	6 724
Niesitz mit Gröbä . . . . .	19 776	418 672	3 129	296 810	8 185	174 595	9 137
Döbeln . . . . .	19 627	361 843	2 936	248 489	7 467	201 672	8 445
Pirna . . . . .	19 525	326 844	3 998	161 160	3 932	110 576	8 985
Rue . . . . .	19 363	357 942	3 126	117 847	7 397	182 826	7 432
Annaberg . . . . .	18 929	507 917	5 565	184 562	4 433	283 432	7 045
Burzen . . . . .	18 532	290 001	3 230	140 066	4 554	123 067	4 444
Mittweida . . . . .	18 426	223 101	2 232	94 653	4 815	100 311	4 142
Limbach . . . . .	16 806	342 074	2 750	98 312	3 796	146 394	2 711
Delsnitz * i. Erzgeb. . . . .	16 213	90 869	316	59 792	1 904	32 022	2 600
Hohenstein-Ernstthal . . . . .	15 776	189 031	2 226	74 212	2 121	109 813	2 851
Falkenstein . . . . .	15 744	224 402	9 653	75 425	3 269	114 456	2 302
Auerbach . . . . .	15 535	486 860	9 788	161 167	3 399	379 309	3 758
Deuben * b. Dresden <sup>2)</sup> . . . . .	14 405	192 921	788	43 560	1 487	56 127	1 354
Delsnitz i. B. . . . .	13 951	205 285	2 406	83 557	2 355	127 512	2 655
Frankenbergr . . . . .	13 576	201 084	1 556	103 237	3 166	126 218	2 887
Radeberg . . . . .	13 413	209 104	1 659	72 523	2 340	109 866	2 689
Radebeul * mit Oberlößnitz . . . . .	13 273	267 677	1 088	77 215	3 609	125 743	2 186
Großenhain . . . . .	13 218	228 861	1 293	127 389	4 547	97 925	5 321
Niederplanitz * . . . . .	12 863	41 169	44	23 360	443	26 297	489
Baldheim . . . . .	12 352	185 987	2 283	76 162	3 499	103 803	3 683
Leipzig * . . . . .	12 327	117 433	1 238	35 421	1 051	74 988	946
Oberplanitz * . . . . .	12 296	44 964	84	29 639	311	31 409	321
Neugersdorf . . . . .	11 595	221 300	3 214	57 665	2 939	81 238	3 248
Ramenz . . . . .	11 533	158 816	908	112 005	3 402	65 451	3 471
Grimma . . . . .	11 440	203 227	669	115 566	3 406	88 515	4 213
Sebnitz . . . . .	11 406	289 755	1 758	97 938	2 421	222 280	8 770
Löbtau . . . . .	11 261	249 729	1 950	119 944	9 088	98 054	9 073
Döschau . . . . .	10 818	195 045	1 030	106 974	3 003	110 885	3 615
Pottschappel <sup>3)</sup> . . . . .	10 004	96 860	1 195	39 369	1 221	43 109	1 842

<sup>1)</sup> Siehe Bemerkung 1 zu Übersicht A Seite 132. <sup>2)</sup> Die im Jahre 1915 vollzogenen Einverleibungen siehe

den Gemeinden mit über 10000 Einwohnern.)

\*) Jahre 1915.

Eingegangene Postnachnahmen	Postaufträge		Postanweisungen		Telegramme		Post-Scheckverkehr		Fernsprechverkehr		
	ein- gegangene	auf- gegebene	ein- gezahlte	auf- gezahlte	auf- gegebene	eing- gegangene	aufgegebene Zahlarten		Fern- sprech- stellen	Ausge- führte Ge- spräche in Tau- senden	
	zur Wet- zept- ein- ziehung	zur Wet- zept- ein- ziehung und Akzept- einholung	Betrag	Betrag			Betrag	Betrag			Stück
					Stück	Stück			Stück	Stück	
9	10	11	12	13	14	15	16	17	18	19	20
454 147	43 609	136	101 326	100 326	132 719	848 548	891 799	1 314 999	216 249 061	31 268	50 264
392 707	36 231	105	84 658	100 852	122 566	750 180	960 923	1 098 508	173 528 491	25 649	42 081
234 181	17 106	21	38 865	39 132	40 263	260 800	295 896	524 578	63 523 450	10 407	15 642
92 210	7 877	26	8 711	14 156	15 991	74 336	85 061	182 134	19 858 953	3 887	6 316
92 933	5 735	3	17 827	13 675	12 573	74 884	79 557	176 338	25 391 136	2 909	4 817
31 969	2 256	1	2 718	4 942	5 335	19 016	23 266	81 916	8 390 483	1 136	1 138
45 611	3 104	5	5 320	5 966	6 633	58 088	57 233	114 721	13 259 867	1 384	1 954
35 696	2 871	8	2 554	6 909	7 450	25 555	27 939	97 227	11 211 799	1 153	1 397
41 661	2 977	10	1 403	8 202	9 430	36 083	36 031	114 384	14 891 135	1 280	1 869
28 858	2 196	2	1 690	2 938	3 977	21 659	22 332	64 662	7 541 195	1 322	2 294
27 780	2 000	9	1 608	3 179	3 124	24 626	28 834	72 223	9 247 634	1 038	1 546
25 213	1 633	2	2 411	2 626	3 104	14 862	18 389	61 375	5 947 278	721	1 469
25 085	1 749	3	1 066	3 327	3 116	17 004	17 056	59 500	6 390 533	721	1 451
23 059	1 849	15	1 658	2 846	3 102	24 037	30 104	58 838	6 675 738	812	2 169
29 255	1 642	2	1 486	4 332	4 521	31 082	29 088	69 583	10 488 850	807	1 261
25 155	1 731	4	1 659	4 942	3 951	20 277	18 717	68 869	6 538 101	677	1 239
21 449	1 857	1	1 524	5 175	3 723	16 846	16 812	57 642	6 806 646	857	1 319
24 457	1 910	5	2 451	2 463	2 339	15 460	17 170	45 381	4 496 661	760	830
33 428	2 748	3	3 772	4 762	3 195	16 363	17 913	58 971	6 482 829	1 371	3 269
18 621	1 641	3	1 719	2 526	2 993	14 770	18 916	49 759	5 751 213	592	605
18 271	1 778	—	1 496	1 628	2 873	9 021	11 223	42 878	4 151 649	496	416
16 520	2 351	4	725	1 832	2 193	6 939	8 399	38 311	2 778 250	1 257	1 544
10 935	804	2	836	1 060	857	2 525	3 303	20 264	2 047 755	199	154
12 372	1 541	2	731	1 177	1 785	4 970	6 300	20 375	2 821 331	428	387
16 024	1 666	5	2 836	1 737	1 672	7 468	7 794	32 354	2 801 663	508	503
25 922	2 516	6	3 106	3 032	3 508	11 126	13 172	46 040	4 301 564	832	995
11 296	1 055	2	928	991	1 241	6 778	6 643	20 672	2 437 461	672	1 437
14 681	1 191	1	234	3 167	2 471	6 526	8 164	35 763	3 337 604	328	376
14 883	1 287	4	1 300	1 521	2 245	7 512	8 128	34 259	2 931 684	373	405
18 892	2 090	—	1 390	1 553	2 362	5 999	7 469	31 075	3 148 728	443	854
13 632	1 066	—	2 480	1 604	2 543	10 909	14 292	32 678	2 728 845	512	992
18 791	1 979	8	867	3 670	3 267	15 932	18 119	49 455	10 247 263	457	586
5 135	477	—	282	334	355	1 052	1 496	9 518	935 618	.	.
13 432	1 037	1	987	1 302	1 795	6 116	7 825	31 987	3 202 059	287	273
6 119	815	—	491	907	1 310	5 638	7 923	15 171	1 937 908	.	.
5 828	501	1	108	369	445	935	1 652	11 290	1 172 857	.	.
11 784	1 261	—	1 420	1 132	1 793	7 739	8 856	28 266	2 764 391	637	784
13 622	1 099	4	495	1 959	2 277	9 033	9 197	35 018	4 438 425	354	463
14 961	1 177	1	354	3 105	2 591	9 092	9 145	40 545	3 892 200	380	332
9 362	1 929	1	1 809	1 629	2 211	7 447	11 422	30 086	2 539 638	496	461
17 838	1 166	2	1 350	2 492	2 709	13 483	13 699	43 240	5 271 114	525	588
13 757	1 011	—	1 272	2 157	2 126	7 707	7 969	44 410	5 655 792	356	258
9 471	1 188	—	456	1 025	1 019	3 769	4 736	21 740	2 221 974	—	—

Abchnitt I, Seite 8. \*) Einrückl. Buchhol. \*) Einrückl. Oberfrohn.

C. Der Verkehr<sup>1)</sup> in den Jahren 1907 bis 1915.

Jahr	Post- u. Telegraphen- anstalten und Schalt- u. Zähl- stellen des Jahres <sup>2)</sup>	Brief- sendungen <sup>3)</sup>		Paket- und Wertsendungen				Einge- gangene Post- nach- nahme- sen- dungen	Eingegan- gene Postprovi- enträge	Postüberweisungs- und Scheck- verkehr				
		aufge- gebene	ein- gegan- gene	aufgegeben		eingegangen				aufgegeben	eingegangene			
				Pakete ohne Wert- angabe <sup>4)</sup>	Briefe u. Pakete mit Wert- angabe	Pakete ohne Wert- angabe <sup>4)</sup>	Briefe u. Pakete mit Wert- angabe				Briefarten	Bahlungs- anweisungen		
1000 Stück	Stück	100 Stück	100 Stück	100 Stück	100 Stück	100 Stück	100 Stück	100 Stück	Betrag 1000 M	100 Stück	Betrag 1000 M			
1	2	3	4	5	6	7	8	9	10	11	12	13	14	
1907	1 010	529 080	424 383	29 713 3	1 336 3	21 313 5	1 296 1	3 987 0	27 5	.	.	.	.	
1908	2 051	521 732	426 430	30 932 8	1 322 2	22 034 0	1 244 1	4 158 4	27 5	.	.	.	.	
1909	2 081	580 077	488 816	32 930 8	1 221 8	23 332 5	1 150 3	4 358 3	137 1	.	.	.	.	
1910	2 095	535 102	480 426	34 776 9	1 198 4	24 484 5	1 122 2	4 555 3	155 5	3 560 0	480 023	768 9	344 745	
1911	2 112	564 476	514 732	36 289 5	1 177 9	25 576 6	1 088 7	4 875 6	176 3	5 487 5	643 375	1 054 6	473 256	
1912	2 121	615 733	550 159	38 358 0	1 192 7	27 137 9	1 100 2	5 282 1	198 3	6 921 9	794 137	1 202 0	563 575	
1913	2 138	651 956	579 538	38 686 8	1 199 0	27 498 3	1 073 5	5 409 2	222 4	8 186 2	880 775	1 372 8	625 267	
1914	2 147	.	.	34 448 0	1 080 4	24 051 6	1 003 2	4 783 9	229 0	8 489 6	910 420	1 344 7	660 458	
1915	2 156	.	.	32 192 4	1 062 8	23 748 8	912 5	3 698 9	148 7	8 375 4	1 031 146	1 342 7	808 736	

Jahr	Postaufträge			Postanweisungen				Telegramme			Länge der Tele- graphen- linien km	Statis- mäßige Ein- nahme im Rechnungs- jahr 1000 M
	aufge- gebene zur Gelb- einkabung u. Akzept- einholung	eingegangene		eingezahlte		ausgezahlte		aufgegeben		ange- kommene		
		zur Gelb- einkabung	zur Ak- zept- ein- holung	Betrag	Betrag	inlän- dische	aus- län- dische	inlän- dische u. auslän- dische				
100 Stück	100 Stück	Stück	100 Stück	1000 M	100 Stück	1000 M	100 Stück		1000 M			
1	15	16	17	18	19	20	21	22	23	24	25	26
1907	668 2	458 6	3 520	16 609 8	999 717	21 369 4	1 229 921	2 309 1	638 6	3 302 9	7 960,2	63 334
1908	657 7	453 1	3 354	17 035 2	982 908	21 893 7	1 209 157	2 235 4	645 7	3 223 3	8 847,9	66 016
1909	607 2	429 5	2 947	16 321 4	847 939	20 805 4	1 013 096	2 348 9	682 3	3 382 6	9 075,2	70 419
1910	575 1	428 0	2 901	15 183 1	768 320	19 194 9	886 460	2 437 3	718 1	3 535 7	9 180,6	74 796
1911	599 8	436 4	2 840	14 385 4	725 427	18 114 1	818 584	2 684 8	791 2	3 884 6	9 196,5	80 303
1912	627 7	460 9	3 192	14 411 8	719 086	18 179 0	800 410	2 809 4	809 1	4 087 3	9 238,4	84 110
1913	660 2	488 3	3 335	14 202 8	680 406	18 083 4	761 385	2 806 3	806 8	4 058 7	9 345,9	87 847
1914	631 4	499 7	2 422	12 100 2	596 087	15 599 2	687 977	3 004 7	773 8	4 345 9	9 506,0	76 646
1915	397 2	308 1	909	10 380 5	546 207	14 194 4	675 185	2 590 0	610 0	3 726 8	9 517,9	

<sup>1)</sup> Die Angaben beziehen sich nicht mit auf die zum Oberpostdirektionsbezirk Vorpommern gehörigen Postanstalten im Herzogtum Sachsen-Meiningen; die Zahlen weisen also den Verkehr im Königreich Sachsen nach. <sup>2)</sup> Die Zahl der Postanstalten stimmt mit der in nachstehender Übersicht D aufgeführten Anzahl nicht überein, weil in vorliegender Übersicht die Post- und Telegraphen-Hilfsstellen mit angegeben sind. <sup>3)</sup> Vom Jahre 1910 an nur die gewöhnlichen Wertsendungen (ohne die eingeschriebenen). In den Jahren 1914 und 1915 hat eine Zahlung nicht stattgefunden. <sup>4)</sup> Vom Jahre 1911 an nur die gewöhnlichen Pakete (ohne die eingeschriebenen).

D. Die Verkehrsanstalten von 1906 bis 1914.<sup>1)</sup>

Jahr	Post- ämter I. Klasse	Post- scheck- ämter	Telegra- phen- ämter I. Klasse	Fern- sprech- ämter	Bahn- post- ämter	Post- ämter II. Klasse	Unmittelbar der Ober- postdirektion unterstehende Stadtpost- anstalten	Post- ämter III. Klasse	Post- und Telegra- phenweig- stellen	Post- agen- turen	Verkehrs- anstalten im ganzen
1	2	3	4	5	6	7	8	9	10	11	12
1906	79	.	6	1	3	72	15	247	54	497	974
1907	82	.	6	1	3	72	16	249	53	503	985
1908	84	.	6	2	3	73	16	250	56	522	1 012
1909	84	1	6	2	3	73	16	254	58	523	1 020
1910	84	1	6	2	3	73	16	254	58	524	1 021
1911	84	1	6	2	3	73	15	254	59	527	1 024
1912	85	1	6	2	3	72	14	256	63	534	1 036
1913	85	1	6	2	3	72	14	257	63	539	1 042
1914	85	1	6	2	3	78	15	256	60	542	1 048

<sup>1)</sup> Ausschl. der Posthilfsstellen. (Siehe Bemerkung <sup>2)</sup> zu vorstehender Übersicht C.)



E. Stand und Beruf der Postfachkunden beim Postfachamt Leipzig im Jahre 1916.

Stand und Beruf der Postfachkunden	Zahl	Unter je 100	Stand und Beruf der Postfachkunden	Zahl	Unter je 100
Post- und Telegraphenbehörden . . . . .	277	1,66	Zeitungsverleger . . . . .	85	0,51
Anderer Reichsbehörden . . . . .	21	0,12	Buch-, Kunst- und Musikalien- handlungen . . . . .	319	1,91
Militärbehörden . . . . .	34	0,20	Theater und Vergnügungsanstalten . . . . .	6	0,04
Zoll- und Steuerklassen . . . . .	47	0,28	Handwerker . . . . .	242	1,45
Eisenbahnbehörden . . . . .	180	1,08	Fabriken . . . . .	4 375	26,19
Justizbehörden . . . . .	26	0,15	Anderer gewerbl. Unternehmungen und Kaufleute . . . . .	7 010	41,96
Anderer staatliche Behörden . . . . .	71	0,42	Gasthäuser, Gastwirtschaften und Fremdenheime . . . . .	30	0,18
Gemeinbehörden . . . . .	403	2,41	Lottereeinehmer . . . . .	35	0,21
Kirchliche Behörden und Schulen . . . . .	51	0,31	Landwirte und land- und forst- wirtschaftliche Betriebe . . . . .	216	1,29
Öffentliche Anstalten (Kranken- häuser, Lehranstalten, Museen u. dergl.) . . . . .	80	0,48	Rechtsanwälte . . . . .	220	1,32
Krankentafeln . . . . .	92	0,55	Privatpersonen (einschl. Beamte, Militärpersonen usw.) . . . . .	901	5,39
Sparkassen . . . . .	140	0,84	Vereine und Körperschaften . . . . .	407	2,44
Banken und Bankgeschäfte . . . . .	255	1,53	Versicherungsgesellschaften . . . . .	60	0,35
Genossenschaften u. Genossenschafts- verbände . . . . .	125	0,75	Zweiganstalten, Zweiggeschäfte, Generalagenturen usw. . . . .	183	1,10
Ärzte . . . . .	446	2,67			
Apotheker . . . . .	113	0,68			
Ingenieure . . . . .	82	0,49			
Buchdrucker . . . . .	174	1,04			
				<b>Sum.</b>	<b>16 706</b>
					<b>100,00</b>

5. Schifffahrt.

A. Die im Königreich Sachsen registrierten Elbfahrzeuge in den Jahren 1897 bis 1916.

(Mitteilungen der Königl. Wasser-Baudirektion.)

Jahr	Zahl der Elbfahrzeuge am Ende des Jahres													
	Personenschiffe				Güterschiffe								Segel- und Schleppschiffe	Tragfähigkeit
	Dampf- schiffe	große Dampf- schiffe	kleine Dampf- schiffe	Schrau- ben- dampfer	Güter- dampfer	Rad- schlepp- dampfer	Netten- dampfer	Dampf- fähren	Dampf- bagger	Elenatoren	Dampf- winden	Zahl	fähigkeit	
1	2	3	4	5	6	7	8	9	10	11	12	13	14	
1897	69	32	6	31	5	21	16	—	—	—	—	478	132 381	
1898	73	34	6	33	6	24	16	—	4	1	—	481	133 234	
1899	74	34	6	34	6	32	16	—	4	1	1	489	139 698	
1900	78	35	6	37	6	39	16	—	4	1	1	497	156 926	
1901	80	35	5	40	8	46	31	—	4	1	1	492	186 641	
1902 <sup>1)</sup>	80	34	5	41	8	51	30	—	5	1	1	505	208 373	
1903 <sup>1)</sup>	80	34	5	41	9	52	31	—	5	1	1	508	212 323	
1904 <sup>1)</sup>	80	34	5	41	9	54	29	—	5	1	1	531	227 799	
1905 <sup>2)</sup>	80	34	5	41	9	48	27	—	5	1	1	541	234 935	
1906 <sup>2)</sup>	79	34	4	41	9	45	26	—	5	1	3	541	234 621	
1907 <sup>2)</sup>	79	33	3	43	9	45	25	—	5	1	3	560	242 635	
1908 <sup>2)</sup>	80	33	4	43	9	46	23	—	5	1	3	597	271 265	
1909 <sup>2)</sup>	81	33	4	44	8	45	23	—	5	1	3	608	280 882	
1910 <sup>2)</sup>	80	32	4	44	9	46	22	—	5	1	4	603	281 309	
1911 <sup>4)</sup>	86	32	4	50	9	44	22	—	5	1	4	599	279 735	
1912 <sup>5)</sup>	89	33	4	52	9	42	22	—	5	1	4	578	276 333	
1913 <sup>5)</sup>	92	33	4	55	9	30	22	—	5	1	2	534	249 257	
1914 <sup>5)</sup>	95	33	4	58	12	30	22	—	5	1	2	529	247 670	
1915 <sup>5)</sup>	97	34	4	59	12	30	21	—	4	1	2	515	242 135	
1916 <sup>5)</sup>	97	34	4	59	12	30	21	—	4	1	2	507	239 142	

1) Außerdem 1 Baggerfrachtschiff, 1 Dampfrad. 2) Außerdem 1 Baggerfrachtschiff. 3) Außerdem 1 Baggerfrachtschiff, 1 Motorschiff. 4) Außerdem 1 Baggerfrachtschiff, 1 Motorschiff, 1 Motorprahnenfähre. 5) Außerdem 1 Baggerfrachtschiff, 1 Motorprahnenfähre. — Sämtliche Schiffe sind in Sachsen beheimatet und haben mit Ausnahme von 26 Schraubendampfern (1916) eine Mindesttragfähigkeit von 10 t.

### B. Die nach Sachsen auf der Elbe eingeführten (Nach)

Bezeichnung der Güter	Angekommene				
	überhaupt	zu Berg			zu Tal
		aus dem Verkehrsbezirk <sup>1)</sup>			
		7	8a	18b	
1914					
Abfälle von Horn, Klauen usw.	24,0	—	24,0	—	2,0
Baumwolle, rohe	54 712,0	23,5	54 598,5	90,0	—
Bier	8,0	—	4,5	3,5	96,5
Blei in Blöcken, Stangen usw.	1 777,0	—	1 761,5	15,5	—
Borke (Gerbrinden), roh und gemahlen	7 495,5	—	7 479,5	16,0	149,5
Braunkohlen, rohe	—	—	—	—	334 659,5
Zement	1 121,0	—	109,0	1 012,0	272,0
Steine, Platten und Fliesen von Zement	3,5	—	3,5	—	—
Chemikalien und Drogen	12 321,5	17,5	11 885,5	418,5	5,5
Dachpappe, Steinpappe, Leerpappe und Dachfilz	12,0	—	12,0	—	—
Tierischer Dünger	4 328,5	31,5	4 293,5	3,5	—
Thomasmehl	—	—	—	—	—
Chilealpeter	7 064,5	—	7 002,5	52,0	—
Kalialze zum Düngen	2,5	—	2,0	0,5	—
Phosphorsaure Kalk (Superphosphat)	15 116,0	200,5	14 914,0	1,5	—
Anderere künstliche Düngemittel	146,0	—	146,0	—	—
Roheisen aller Art	39 877,0	25 789,5	13 749,0	1,0	—
Luppen von Schweizeisen und Schweizeisestahl	—	—	—	—	—
Eisen- und Stahlbruch	3 237,0	6,0	3 231,0	—	—
Eisen und Stahl in Stäben	5 000,0	656,5	3 810,0	533,5	—
Platten und Bleche aus Eisen	8 876,0	10,5	8 837,5	28,0	—
Eisenbahnschienen	2 094,5	—	2 026,0	68,5	—
Eisenbahnschwellen, eiserne	—	—	—	—	—
Eiserne Achsen und Bandagen	—	—	—	—	—
Dampfessel und Dampfzylinder, Maschinen und Maschinenteile	1 633,5	—	1 609,5	24,0	—
Eiserne Röhren und Säulen	785,5	—	785,5	—	—
Eisen- und Stahldraht	70,0	—	42,0	28,0	—
Eisen- und Stahlwaren (vorstehend nicht genannt)	429,5	—	392,5	37,0	—
Uedle Metalle (mit Ausnahme von Blei und Eisen)	5 117,0	—	5 081,0	36,0	—
Eisenerz (mit Ausnahme von Schwefelkies)	7,5	—	7,5	—	—
Erde, gewöhnliche, Kies, Brand, Sand	906,5	—	904,5	2,0	164,0
Ton, auch Chinaclay	13 883,5	—	12 803,5	1 080,0	—
Farberden (auch Kreide)	4 205,5	264,0	2 897,0	233,0	12,5
Sonstige Erden und rohe mineralische Stoffe	4 535,5	59,5	4 474,5	1,5	—
Bleierz (Bleiglanz usw.), Kobalterze, Nidelterze	4 761,5	—	4 761,5	—	—
Zinkerze (Blende, Galmet)	—	—	—	—	—
Kupfererze, Kupferstein	176,5	—	176,5	—	—
Manganerze, Braunstein	1 130,5	—	1 099,5	31,0	—
Schwefelkies	31 078,0	—	31 078,0	—	—

<sup>1)</sup> Die Nummern der Verkehrsbezirke sind nach dem Schema der Bundesratsbestimmungen über den Verkehr Ostpreußen, der Verkehrsbezirk 3 die Ober in der Provinz Pommern bis einschließlich Stettin, der Verkehrsbezirk 7 Ostpreußen, der Verkehrsbezirk 8a von Weichsel bis am rechten Ufer und Obermarktschaft am linken Ufer einschließlich aus schließlich, nach den zwischen Korb- und Silberelbe sowie den innerhalb dieser Elbrücke in die Elbe einmündenden die märkischen Wasserstraßen (mit Ausnahme des in der Provinz Sachsen liegenden Blaue-Elbe-Kanals); Verkehrsbezirk 19 die Zuflüsse der Elbe in der Provinz Sachsen (mit Ausnahme des Blaue-Elbe-Kanals), in

Güter (in t) in den Jahren 1914 bis 1916.  
(Akten.)

Güter										
über- haupt	zu Berg			zu Tal	über- haupt	zu Berg				zu Tal
	aus dem Verkehrsbezirk <sup>1)</sup>					aus dem Verkehrsbezirk <sup>1)</sup>				
	7	8a	18b			7	8a	18b	18c	
1915					1916					
52,5	—	52,5	—	—	—	—	—	—	—	—
2 096,0	122,0	1 970,5	3,5	—	3,0	—	3,0	—	—	—
3,5	—	3,5	—	—	—	—	—	—	—	—
342,0	—	330,0	12,0	144,0	6,0	—	5,0	1,0	—	36,5
1 687,5	—	1 579,5	108,0	127,0	498,5	—	498,5	—	—	177,0
—	—	—	—	233 719,0	—	—	—	—	—	281 336,0
525,0	—	525,0	—	—	505,0	—	4,5	500,5	—	—
—	—	—	—	—	—	—	—	—	—	—
1 463,0	112,5	1 204,0	55,0	15,5	2 308,0	—	1 049,0	33,0	49,0	70,5
1,0	—	1,0	—	—	2,0	—	2,0	—	—	—
1 207,0	1,0	1 189,5	16,5	—	2,5	—	2,5	—	—	—
455,5	—	455,5	—	—	—	—	—	—	—	—
17,0	—	—	5,5	—	10,0	—	10,0	—	—	—
—	—	—	—	—	4,0	—	—	3,5	0,5	—
—	—	—	—	—	—	—	—	—	—	—
2,0	—	2,0	—	—	1,5	—	1,5	—	—	—
18 516,0	17 753,0	763,0	—	—	19 662,5	19 417,0	245,5	—	—	—
—	—	—	—	—	—	—	—	—	—	—
5 686,0	312,0	5 369,0	5,0	—	5 777,5	—	5 777,5	—	—	—
943,0	33,0	792,5	117,5	—	333,5	—	331,0	2,5	—	—
52,5	—	49,5	3,0	—	87,5	—	87,5	—	—	—
—	—	—	—	—	605,0	—	605,0	—	—	—
—	—	—	—	—	—	—	—	—	—	—
228,0	28,5	184,5	15,0	—	120,0	—	117,5	2,5	—	—
49,0	—	44,5	4,5	—	3,5	—	—	3,5	—	—
5,0	—	—	5,0	—	7,5	—	4,5	3,0	—	—
286,0	151,0	120,0	15,0	—	88,5	5,0	52,5	31,0	—	—
202,0	2,0	185,0	15,0	—	442,5	—	442,0	0,5	—	—
—	—	—	—	—	1,0	—	1,0	—	—	10,5
1,0	—	1,0	—	—	—	—	—	—	—	154,0
645,0	—	21,0	1,0	311,0	1 198,5	—	1,5	—	1 197,0	—
886,5	—	289,5	226,0	13,5	1 181,5	12,5	314,0	315,5	38,0	23,5
515,0	277,5	227,5	10,0	—	261,5	218,0	43,5	—	—	—
3,5	—	3,5	—	—	3,0	—	2,0	—	1,0	—
—	—	—	—	—	—	—	—	—	—	—
8,5	—	8,5	—	—	—	—	—	—	—	—
133,5	—	127,5	6,0	—	1,0	—	1,0	—	—	—
10 133,0	5 218,0	4 915,0	—	—	11 571,0	7 635,0	3 936,0	—	—	—

auf den deutschen Binnenwasserstraßen beziffert. Es umfaßt der Verkehrsbezirk 1 die Wasserstraßen in der Provinz die Wasserstraßen in der Provinz Schleswig-Holstein (mit Ausnahme der Elbe), im Fürstentume Lübeck und in der (ich bis Ballental unterhalb Blankeneße am rechten Ufer einschließlich und bis zur Ehrenmündung am linken Ufer zufließen; Verkehrsbezirk 2 die Wasserstraßen in der Provinz Posen (mit Ausnahme der Weichsel); Verkehrsbezirk 17 a beziffert 18 a der Blaue-See-Kanal; Verkehrsbezirke 18 b und 18 c die Elbe in der Provinz Sachsen und im Herzogtum dem Herzogtum Anhalt und in den Thüringischen Staaten. <sup>2)</sup> Darunter aus Verkehrsbezirk 3: 1177,0 t.

## Nach: B. Die nach Sachsen auf der Elbe eingeführten

Bezeichnung der Güter	Angekommene				
	überhaupt	zu Berg			zu Tal
		aus dem Verkehrsbezirk			
		7	8a	18b	
1914					
Anderer Erze	369,5	—	369,5	—	3,5
Zur Verhüttung bestimmte Schlacken	7,0	2,0	1,5	3,5	—
Farbhölzer in Blöden und Stücken	709,5	—	696,0	13,5	—
Fische und Schalthiere	2 066,5	35,5	1 611,0	395,0	—
Fisch, Hanf, Heide, Berg	666,5	—	661,0	5,5	—
Fleisch einschließlich Speck, auch kon-					
serviert	149,5	41,5	46,5	61,5	—
Garne und Twiste	3 857,0	—	3 851,0	6,0	—
Weizen und Spelz	85 968,5	251,5	82 696,5	3 020,5	—
Roggen	16 560,5	—	15 991,5	219,0	—
Safer	493,5	—	493,5	—	—
Gerste	15 251,5	—	14 578,0	170,5	8 428,0
Anderes Getreide, als: Hirse, Buch-					
weizen, auch Hülsenfrüchte	4 737,5	95,5	4 501,0	141,0	17,0
Mais (Kukuruz)	31 728,0	—	31 728,0	—	—
Malz	83,0	—	82,0	1,0	—
Lein- und Ölsamen	9 853,5	—	9 755,5	98,0	—
Anderer Samen aller Art	731,0	—	690,5	40,5	—
Glas und Glaswaren	230,0	1,5	223,0	5,5	—
Hüte, Felle, Leder, Pelzwaren	2 692,0	1,0	2 623,0	68,0	37,5
Hölzerne Eisenbahnschwellen	2 856,5	1 441,5	5,5	—	—
Grubenholz	510,5	—	510,5	—	—
Holz (Rundholz ungespalten), Zell-					
stoff, Zellulose	44 077,5	43 036,5	1 041,0	—	2 961,0
Bau- u. Nutzholz, unbearbeitet, hart	1 438,0	—	1 391,5	—	500,5
desgl. weich	1 273,5	—	861,0	46,5	107 384,0
desgl. vorgearbeitet, hart	339,0	297,5	39,5	2,0	—
desgl. weich	9 341,0	6 125,5	2 381,0	2,5	—
Korb- und Flohweiden, ungeschält					
oder geschält	21,0	—	1,0	20,0	—
Brennholz, Reisig, Späne (Abfall-					
späne)	2,0	—	2,0	—	475,0
Edelhölzer, roh oder bearbeitet	15 860,5	572,0	15 278,5	10,0	—
Holzzeugmasse, Holzmehl	8 019,0	448,5	7 569,5	1,0	—
Poppen	—	—	—	—	—
Jute	17 510,5	—	17 505,5	5,0	—
Kaffee, Kaffeeersatzstoffe, Kakao, Tee	19 057,5	16,0	18 601,5	440,0	—
Kalk, gebrannter	29,0	—	29,0	—	—
Kartoffeln	134,0	—	5,0	129,0	1,5
Knochen, auch gereinigt und zer-					
kleinert	150,5	—	148,0	2,5	—
Knochenkohle, Weinschwartz	7,5	—	0,5	7,0	—
Lumpen	240,0	18,5	216,5	5,0	—
Weizenmehl	26 057,0	201,0	22 780,5	2 972,0	—
Roggenmehl	611,0	—	525,5	85,5	—
Kleie	14 203,0	—	14 153,5	49,5	170,0
Anderer Mülเลอร์zeugnisse	3 796,0	—	3 163,0	633,0	—
Obst, frisches und getrocknetes,					
Beeren	5 161,5	12,5	5 081,5	67,5	130,0
Weintrauben	3,0	—	3,0	—	—
Küchengewächse (Gemüse, Zwiebeln					
usw.)	649,0	—	75,0	574,0	126,5
Pflanzen	2,0	—	2,0	—	—
Öle (mit Ausnahme der Mineralöle),					
Fette, Tran, Talg	20 688,5	298,5	16 604,5	3 785,5	—

1) Darunter aus Verkehrsbezirk 3: 1409,5 t, 2) Verkehrsbezirk 17c: 1104,0 t, 3) Verkehrsbezirk 18: 1616,0 t.

## Güter (in t) in den Jahren 1914 bis 1916.

Güter										
über- haupt	zu Berg			zu Tal	über- haupt	zu Berg				zu Tal
	aus dem Verkehrsbezirk					aus dem Verkehrsbezirk				
	7	8a	18b			7	8a	18b	18c	
1915					1916					
57,5	—	57,5	—	—	—	—	—	—	—	—
156,5	—	156,5	—	—	—	—	—	—	—	—
81,0	—	80,5	0,5	—	28,0	—	28,0	—	—	—
3 758,5	205,0	2 217,0	1 320,0	—	4 478,5	721,0	2 462,0	1 290,5	—	—
9 205,5	—	9 185,0	20,5	—	11,0	—	11,0	—	—	—
142,5	7,0	135,0	0,5	—	1 130,0	—	1 128,0	2,0	—	—
323,0	10,5	312,5	—	—	47,0	—	46,0	1,0	—	—
11 103,0	—	—	4 522,0	—	2 368,5	—	47,5	2 321,0	—	—
4 706,0	—	—	1 996,5	—	832,5	—	—	429,0	—	—
0,5	—	—	0,5	—	1 358,5	—	8,5	—	1 350,0	—
583,5	—	571,0	2,5	1 525,0	2 617,0	—	124,0	142,5	20,0	1 908,5
718,5	—	674,0	44,5	282,0	128,0	—	128,0	—	—	—
2,5	—	—	2,5	2 860,5	—	—	—	—	—	—
—	—	—	—	204,0	—	—	—	—	—	—
1 652,0	900,0	715,5	36,5	—	29,5	—	21,5	5,5	—	—
136,0	—	131,5	4,5	—	66,5	1,5	56,5	8,5	—	—
148,0	—	145,5	2,5	—	67,5	0,5	67,0	—	—	—
122,5	—	122,5	—	—	11,5	—	11,5	—	—	—
—	—	—	—	—	—	—	—	—	—	36,0
—	—	—	—	172,0	24 004,5	21 730,0	2 274,5	—	—	3 403,0
1 511,0	—	1 511,0	—	134,5	*) 3 370,5	—	2 033,5	11,0	1,0	93,0
177,5	—	177,0	0,5	65 911,0	26,5	—	26,5	—	—	58 804,5
920,5	40,0	731,5	1,0	—	1 283,5	—	886,0	112,5	—	—
1 583,0	—	812,0	—	—	*) 2 492,0	—	364,0	185,0	—	82,5
—	—	—	—	—	—	—	—	—	—	—
—	—	—	—	398,0	—	—	—	—	—	448,0
917,0	—	896,5	20,5	—	823,5	—	823,0	0,5	—	—
19 530,0	3 286,0	15 832,5	62,5	—	*) 53 590,5	20 135,0	23 515,5	551,0	—	—
88,0	—	85,0	3,0	—	6,5	—	6,5	—	—	—
14 355,5	573,0	13 389,5	327,0	—	5 816,0	947,0	4 549,0	317,0	3,0	—
320,0	—	—	—	—	11,0	—	11,0	—	—	—
22,5	—	2,5	20,0	—	—	—	—	—	—	—
8,0	—	—	8,0	—	5,5	—	—	5,5	—	—
144,0	—	135,0	9,0	—	12,0	—	12,0	—	—	—
1 775,0	—	570,0	1 133,5	—	90,5	—	23,0	67,5	—	—
68,5	—	6,5	62,0	—	488,0	—	—	30,0	—	—
55,5	—	55,0	0,5	160,0	60,0	—	—	60,0	—	—
1 046,5	10,0	835,0	76,5	—	1 872,5	—	1 529,5	268,5	74,5	—
2 346,0	5,5	2 192,0	146,5	140,5	1 548,0	0,5	1 310,5	16,0	—	228,0
3,5	—	3,5	—	—	—	—	—	—	—	—
533,0	—	44,5	488,5	—	340,5	—	269,0	71,5	—	—
2,0	—	2,0	—	—	1,0	—	1,0	—	—	—
5 672,5	316,5	4 228,0	1 117,5	1 684,0	790,5	10,0	722,0	24,0	2,5	461,0

\*) Darunter aus Verkehrsbezirk 1: 1883,5 t, Verkehrsbezirk 3: 7525,5 t.

## Noch: B. Die nach Sachsen auf der Elbe eingeführten

Bezeichnung der Güter	Angekommene				
	überhaupt	zu Berg			zu Tal
		aus dem Verkehrsbezirk			
		7	8a	18b	
1914					
Ölkuchen, Ölkuchenschrot, Ölkuchenmehl . . . . .	30 155,0	894,5	27 994,0	934,5	330,5
Papier und Pappe . . . . .	1 876,5	47,5	1 504,5	320,0	1,0
Erdöl (Petroleum) . . . . .	52 686,5	—	52 607,5	79,0	62,0
Steinkohlenteeröl, Naphtalin . . . . .	10,0	1,5	8,5	—	—
Reis, Reismehl, Reiskleie . . . . .	13 737,0	26,5	13 555,0	155,5	—
Röhren von Ton und Zement . . . . .	—	—	—	—	—
Rüben, Zuckerrüben sowie Schnitzelrübenstrub, gereinigt und un-	5,5	—	5,5	—	—
gereinigt, Melasse . . . . .	368,0	—	44,0	324,0	—
Salpetersäure, Salzsäure . . . . .	67,5	—	—	67,5	—
Salz (Koch-, Speise-, Viehsalz) . . . . .	94,5	—	83,5	11,0	—
Bitter- und Glaubersalz . . . . .	35,5	—	28,5	7,0	—
Schiefer aller Art und Schiefer-	2 415,5	—	2 415,5	—	—
waren . . . . .	12,0	—	12,0	—	—
Schwefelsäure . . . . .	12,0	—	12,0	—	—
Soda aller Art . . . . .	1) 2 266,5	—	708,5	348,5	—
Weingeist (Spiritus), Branntwein,	332,5	—	93,0	239,5	—
Essig . . . . .	—	—	—	—	—
Stärke, sowie Stärkesirup, Stärke-	3 220,5	50,5	1 607,0	1 563,0	—
zucker . . . . .	205,0	—	205,0	—	—
Alabaster, Marmor, andere Steine,	16,0	—	13,5	2,5	—
bearbeitete . . . . .	—	—	—	—	19 172,0
Gebrannte Mauersteine (Ziegelsteine,	—	—	—	—	—
Dachsteine) . . . . .	4 667,5	1 923,0	2 740,0	4,5	3 309,0
Pflastersteine aller Art . . . . .	20 969,0	—	20 050,5	—	—
Bau-, Bruch- und Werksteine, roh	50,0	—	—	—	—
oder bloß behauen, Polier-, Schleif-	345,0	—	345,0	—	—
und Beizsteine . . . . .	4 188,5	—	4 186,5	2,0	—
Steinkohlen . . . . .	15 317,0	23,5	14 930,5	363,0	—
Steinkohlenbriketts . . . . .	854,5	—	8,0	846,5	—
Steinkohlentofz . . . . .	26 516,0	247,5	1 267,0	25 001,5	—
Tabak, roh, Tabakrippen . . . . .	239,5	—	216,5	23,0	0,5
Teer, Pech, Pechsaß . . . . .	1 164,5	29,5	1 108,0	27,0	4,0
Tonwaren aller Art, Porzellan,	1 274,5	2,0	785,0	487,5	—
Steingut . . . . .	3 543,0	1 614,5	1 722,0	206,5	—
Torf, Torfstreu, Torfkohlen . . . . .	1 303,5	—	11,0	1 292,5	—
Holzkohlen, auch gepulvert . . . . .	21 757,5	74,5	20 753,0	930,0	8,0
Wein . . . . .	—	—	—	—	—
Wolle aller Art . . . . .	8,5	—	8,5	—	—
Zink in Blöcken und Platten . . . . .	1 319,0	8,0	1 257,5	61,5	—
Zucker, roh . . . . .	10 520,0	—	10 493,5	18,5	5,0
Verbrauchszucker . . . . .	175,5	—	175,5	—	2,0
Stückgüter (Sammelmüter) . . . . .	854,5	—	8,0	846,5	—
Umschließungen, gebrauchte . . . . .	26 516,0	247,5	1 267,0	25 001,5	—
Farben, ausßen. Farberden . . . . .	239,5	—	216,5	23,0	0,5
Holzwaren und Möbel . . . . .	1 164,5	29,5	1 108,0	27,0	4,0
Heu und Stroh . . . . .	1 274,5	2,0	785,0	487,5	—
Sonstige Güter . . . . .	3 543,0	1 614,5	1 722,0	206,5	—
Summe	821 925,0	84 898,5	679 594,5	50 143,0	478 490,0

1) Darunter aus Verkehrsbezirk 19: 1209,5 t, 2) Verkehrsbezirk 18a: 8000,0 t.

## Güter (in t) in den Jahren 1914 bis 1916.

Güter										
über- haupt	zu Berg			zu Tal	über- haupt	zu Berg				zu Tal
	aus dem Verkehrsbezirk					aus dem Verkehrsbezirk				
	7	8a	18b			7	8a	18b	18c	
1915					1916					
2 372,0	—	2 287,5	84,5	6 352,0	5,5	—	5,5	—	—	—
1 285,0	133,5	767,5	357,0	14,5	1 555,5	18,0	826,0	391,5	52,5	—
1 750,0	5,0	1 732,0	13,0	40,0	592,0	—	583,0	8,0	1,0	—
—	—	—	—	—	1,5	—	1,5	—	—	—
1 766,0	14,5	1 734,5	17,0	—	491,5	—	141,5	350,0	—	—
—	—	—	—	—	—	—	—	—	—	—
3,0	—	—	3,0	—	3,5	—	—	3,5	—	—
473,5	—	59,5	414,0	—	976,5	—	593,5	383,0	—	—
154,5	—	2,5	12,5	—	49,0	—	—	11,5	37,5	—
10,0	—	2,0	3,5	—	1 275,0	—	8,0	248,5	1 018,5	—
16,0	—	1,0	5,5	—	39,5	—	—	—	39,5	—
—	—	—	—	—	—	—	—	—	—	—
55,0	—	55,0	—	—	135,0	—	135,0	—	—	—
152,5	8,0	144,5	—	—	176,0	—	176,0	—	—	—
2 361,5	10,5	45,5	96,5	—	309,5	—	4,5	35,5	269,5	—
—	—	—	—	—	—	—	—	—	—	—
311,5	31,0	37,5	243,0	—	261,0	—	14,0	247,0	—	—
—	—	—	—	—	—	—	—	—	—	—
651,5	2,5	439,0	202,5	—	168,5	—	97,5	21,0	50,0	—
—	—	—	—	—	—	—	—	—	—	—
35,0	—	35,0	—	—	152,0	—	152,0	—	—	—
—	—	—	—	—	—	—	—	—	—	—
12,0	—	12,0	—	—	3,0	—	3,0	—	—	—
—	—	—	—	15 850,5	—	—	—	—	—	10 160,0
—	—	—	—	—	—	—	—	—	—	—
967,5	938,5	26,0	1,0	12,0	1 707,5	800,5	484,0	—	—	180,0
5 393,0	—	5 393,0	—	—	155,0	—	155,0	—	—	—
—	—	—	—	—	—	—	—	—	—	—
835,0	—	835,0	—	—	397,5	—	397,5	—	—	—
3 383,0	4,0	3 377,0	2,0	—	4 162,0	—	4 162,0	—	—	—
197,5	5,0	142,5	48,5	—	384,0	—	372,0	12,0	—	—
—	—	—	—	—	—	—	—	—	—	—
28,5	—	24,5	4,0	—	36,5	—	36,5	—	—	—
—	—	—	—	—	—	—	—	—	—	—
—	—	—	—	—	—	—	—	—	—	—
366,5	1,5	329,5	35,5	—	367,0	32,5	293,5	41,0	—	—
114,0	—	79,0	—	39,0	78,0	—	78,0	—	—	—
30,5	—	27,0	3,5	—	—	—	—	—	—	—
2 472,5	—	317,5	385,0	—	—	—	—	—	—	—
44 003,0	0,5	1 851,0	29 879,0	—	*)28 044,0	98,0	139,5	17 751,5	6 585,0	—
52,5	—	48,5	3,5	—	26,5	0,5	23,0	3,0	—	—
545,5	86,5	378,5	80,5	—	343,5	48,5	242,5	52,5	—	—
353,5	—	69,0	284,5	—	415,5	—	94,0	321,5	—	—
308,5	96,0	199,5	13,0	—	156,5	5,5	129,0	12,5	9,5	—
254,0	—	—	—	—	569,5	—	39,5	98,5	—	—
6 934,5	731,5	5 600,0	590,5	—	3 923,5	9,0	3 457,5	442,5	14,5	39,0
207 770,5	31 432,5	102 001,5	45 364,5	330 109,5	201 454,0	71 845,5	68 878,5	27 251,0	10 814,0	357 651,5



C. Verkehr von Schiffen und Flößen auf der Elbe innerhalb des Königreichs Sachsen in den Jahren 1914 bis 1916.  
(Nach Akten.)

Vierteljahr bez. Jahr	Angekommen				Abgegangen				Durchgegangen	
	Schan- dau	Dresden	Meißen	Niesä	Schan- dau	Dresden	Meißen	Niesä	Schandau	
									zu Berg	zu Tal
1	2	3	4	5	6	7	8	9	10	11

Zahl der Dampf- und Segelschiffe (auschl. Personenschiffe).<sup>1)</sup>

1. Viertelj. 1914	183	739	68	483	175	230	28	92	739	620
2. " "	97	1 727	135	1 074	74	445	75	191	1 925	1 918
3. " "	39	1 359	94	614	42	411	38	252	1 418	1 515
4. " "	65	954	83	254	49	302	36	235	1 253	1 267
zuf. 1914	<b>384</b>	<b>4 779</b>	<b>390</b>	<b>2 425</b>	<b>340</b>	<b>1 388</b>	<b>177</b>	<b>770</b>	<b>5 335</b>	<b>5 320</b>
1. Viertelj. 1915	7	360	38	128	6	142	19	79	452	345
2. " "	33	686	82	179	22	273	47	177	1 223	1 191
3. " "	35	758	63	227	35	256	41	115	1 400	1 326
4. " "	14	469	40	166	14	262	20	96	483	670
zuf. 1915	<b>89</b>	<b>2 278</b>	<b>223</b>	<b>700</b>	<b>77</b>	<b>933</b>	<b>127</b>	<b>467</b>	<b>3 558</b>	<b>3 532</b>
1. Viertelj. 1916	12	410	29	120	15	179	20	93	574	501
2. " "	45	572	37	153	33	277	33	210	980	911
3. " "	19	412	33	199	24	241	27	168	996	991
4. " "	24	431	23	161	29	185	14	238	739	843
zuf. 1916	<b>100</b>	<b>1 825</b>	<b>122</b>	<b>633</b>	<b>101</b>	<b>882</b>	<b>94</b>	<b>709</b>	<b>3 289</b>	<b>3 246</b>

Beförderte Güter (in Tonnen).

1. Viertelj. 1914	275,5	86 293,5	3 985,0	85 623,5	1 005,0	28 780,0	3 553,0	24 232,5	83 647,0	241 079,0
2. " "	2 182,5	209 953,5	11 143,5	167 080,5	3 198,0	39 682,0	7 692,5	36 630,5	332 845,0	771 145,0
3. " "	1 373,5	165 198,0	9 515,0	90 233,0	3 530,5	31 415,0	2 955,5	71 738,0	94 878,0	477 822,0
4. " "	2 104,5	93 707,0	5 957,5	81 438,5	3 006,5	52 294,5	1 404,0	94 670,5	59 998,0	492 207,5
zuf. 1914	<b>5936,0</b>	<b>555 152,0</b>	<b>30 601,0</b>	<b>374 375,5</b>	<b>10 740,0</b>	<b>152 171,5</b>	<b>15 605,0</b>	<b>226 271,5</b>	<b>551 368,0</b>	<b>1 982 253,5</b>
1. Viertelj. 1915	86,0	33 669,0	593,0	14 947,5	203,0	29 372,0	1 036,0	22 086,0	27 490,5	150 755,5
2. " "	698,0	76 561,0	5 051,0	16 975,0	1 912,5	46 380,0	3 771,0	53 224,0	55 342,0	465 480,0
3. " "	821,5	87 018,0	3 881,0	27 711,0	891,5	30 247,0	5 770,5	33 515,5	76 704,5	452 422,5
4. " "	211,5	53 985,5	3 437,5	21 420,0	2 285,0	75 412,0	1 882,0	33 328,5	49 098,5	234 318,5
zuf. 1915	<b>1817,0</b>	<b>251 233,5</b>	<b>12 962,5</b>	<b>81 053,5</b>	<b>5 292,0</b>	<b>181 411,0</b>	<b>12 459,5</b>	<b>142 154,0</b>	<b>208 635,5</b>	<b>1 382 976,5</b>
1. Viertelj. 1916	1 047,5	40 740,0	903,0	15 491,5	2 333,5	61 698,5	1 230,5	42 313,5	35 077,0	236 441,5
2. " "	253,0	58 965,0	3 554,0	20 680,5	2 469,5	88 836,0	940,0	95 065,0	51 774,0	374 332,0
3. " "	434,5	53 105,0	3 844,0	38 310,0	2 095,5	64 377,0	3 720,0	63 201,5	52 185,0	374 204,0
4. " "	429,0	54 986,5	1 567,5	25 606,0	2 515,0	35 209,0	2 243,5	105 536,0	38 575,0	308 274,5
zuf. 1916	<b>2 164,0</b>	<b>207 796,5</b>	<b>9 868,5</b>	<b>100 088,0</b>	<b>9 413,5</b>	<b>240 120,5</b>	<b>8 184,5</b>	<b>306 115,5</b>	<b>177 611,0</b>	<b>1 233 252,0</b>

Befördertes Floßholz<sup>2)</sup> (in Tonnen).

1. Viertelj. 1914	912,5	—	—	—	—	—	—	—	—	2 168,5
2. " "	5 567,5	5 116,0	253,5	3 175,0	—	—	—	—	—	75 006,0
3. " "	4 272,0	5 045,0	2 423,0	3 143,0	—	—	—	—	—	68 784,0
4. " "	3 911,5	816,5	1 131,5	1 095,5	—	—	—	—	—	32 232,0
zuf. 1914	<b>14 663,5</b>	<b>1 0977,5</b>	<b>3 806,0</b>	<b>7 413,5</b>	—	—	—	—	—	<b>178 189,5</b>
1. Viertelj. 1915	188,0	—	—	—	—	—	—	—	—	820,0
2. " "	4 104,5	628,5	401,5	518,5	—	—	—	—	—	36 067,5
3. " "	3 225,5	4 204,0	1 478,0	603,0	—	—	—	—	—	58 480,5
4. " "	2 423,5	1 980,0	1 242,0	895,0	—	—	—	—	—	21 539,0
zuf. 1915	<b>9 941,5</b>	<b>6 812,5</b>	<b>3 121,5</b>	<b>2 016,5</b>	—	—	—	—	—	<b>116 907,0</b>
1. Viertelj. 1916	1 440,5	—	—	—	—	—	—	—	—	5 351,0
2. " "	3 589,5	2 187,0	1 204,0	1 796,0	—	—	—	—	—	37 748,0
3. " "	3 429,0	2 914,0	1 446,0	1 003,0	—	—	—	—	—	43 037,5
4. " "	3 036,5	1 940,0	1 488,0	1 043,0	—	—	—	—	—	23 046,0
zuf. 1916	<b>11 495,5</b>	<b>7 041,0</b>	<b>4 188,0</b>	<b>3 842,0</b>	—	—	—	—	—	<b>109 182,5</b>

<sup>1)</sup> Schlepddampfer und Rettenschiffe mit 0,5 t und weniger sind vom 1. April 1914 ab nicht mehr angeführt worden. <sup>2)</sup> Außerdem den Flößen beigegebene Güter (Sp. 11) 1914 769,0 t, 1915 591,0 t, 1916 369,5 t.



## D. Der Personenverkehr auf der Elbe und die Betriebseinnahmen der Säch.-Böhm. Dampfschiffahrtsgesellschaft.

(„75 Jahre Geschichte der Säch.-Böhm. Dampfschiffahrtsgesellschaft 1836—1911“ und Mitteilungen der Säch.-Böhm. Dampfschiffahrtsgesellschaft.)

Zu 1: Jahres- durchschnitt Zu 2: Jahr	Zahl der Dampf- schiffe	Beförperte Personen			Betriebseinnahmen	
		überhaupt	Obere Strecke <sup>1)</sup>	Untere Strecke <sup>2)</sup>	überhaupt <i>M</i>	vom Personen- verkehr <i>M</i>
<b>1. Nach größeren Zeitabschnitten.</b>						
1851/60	9	535 583			290 527	260 165
1861/70	17	951 900	712 459	239 441	437 034	369 979
1871/80	19	1 752 409	1 443 771	308 638	600 523	525 032
1881/90	21	2 149 822	1 803 671	346 151	699 090	593 622
1891/1900	31	3 102 053	2 376 781	725 272	988 619	819 467
<b>2. Nach einzelnen Jahren seit 1901.</b>						
1901	36	3 460 151	2 621 443	838 708	1 778 554	963 061
1902	36	3 108 729	2 383 005	725 724	1 045 501	860 431
1903	36	2 654 968	2 113 696	541 372	1 117 921	909 062
1904 <sup>3)</sup>	36	1 606 136	1 255 003	351 133	665 323	535 441
1905	34	2 507 491	1 966 712	540 779	1 058 723	859 710
1906	34	2 671 417	2 086 262	585 155	1 103 513	912 430
1907	34	2 795 794	2 181 411	614 383	1 196 312	1 005 419
1908	33	2 324 671	1 819 357	505 314	1 174 311	985 120
1909	33	2 410 175	1 889 989	520 186	1 221 203	1 019 681
1910	32	2 446 272	1 932 007	514 265	1 220 057	1 033 535
1911	33	1 970 670	1 578 763	391 907	991 545	844 264
1912	33	2 407 620	1 893 632	513 988	1 203 716	995 232
1913	33	2 678 262	2 103 054	575 208	1 325 535	1 123 719
1914	33	2 230 227	1 754 488	475 739	1 151 648	919 755
1915	34	1 737 674	1 375 035	362 639	822 738	657 015
1916	34	1 790 867	1 364 587	426 280	808 571	654 928

<sup>1)</sup> Von Leitmeritz bis Dresden (Friedrich-August-Brücke). <sup>2)</sup> Von Dresden (Friedrich-August-Brücke) bis Rahlberg. <sup>3)</sup> Wegen Niedrigwasser war der Betrieb von Juli bis September eingestellt.

## 6. Länge der Staatsstraßen am Schluß der Jahre 1910 bis 1916 (in km).

(Nach Mitteilungen des Königl. Finanzministeriums.)

Jahr	Königreich Sachsen	Straßen- und Wasser-Bauamtsbezirk								
		Annaberg	Auerbach	Bauzen	Chemnitz	Döbeln	Dresden I	Dresden II	Freiberg	Grimma
1910	3 577,378	297,201	120,182	274,482	256,262	276,484	113,985	140,482	183,756	271,445
1911	3 563,661	294,591	120,182	274,500	264,845	276,484	113,835	140,482	183,727	270,187
1912	3 560,658	294,591	119,122	274,500	263,369	276,484	113,835	258,506	116,345	270,187
1913	3 545,898	294,591	119,122	274,500	261,887	276,484	113,563	258,506	116,408	270,187
1914	3 544,463	294,826	119,122	274,500	262,150	276,484	112,220	258,506	116,408	270,187
1915	3 544,298	294,836	119,113	274,500	262,038	276,484	112,220	258,506	116,408	270,187
1916	3 543,041	294,836	119,113	274,500	262,038	276,484	112,220	258,506	116,408	270,187

Jahr	Straßen- und Wasser-Bauamtsbezirk								
	Leipzig	Meißen I	Meißen II	Pirna I	Pirna II	Plauen	Schwarzen- berg	Bittau	Bwidau
1910	234,824	59,492	163,752	107,966	172,368	210,673	202,707	212,400	278,917
1911	234,824	59,492	163,752	107,966	173,113	199,573	196,547	210,855	278,706
1912	234,824	59,492	163,752	107,966	122,343	199,573	196,547	210,855	278,367
1913	222,822	59,495	162,882	107,966	122,343	199,752	196,547	210,855	277,988
1914	222,222	222,374 <sup>1)</sup>		230,309 <sup>1)</sup>		199,752	196,547	210,855	278,001
1915	222,222	222,332		230,309		199,768	196,547	210,855	277,973
1916	222,317	220,946		230,309		199,768	196,569	210,855	277,985

<sup>1)</sup> Die Straßen- und Wasser-Bauämter Meißen I und II sind vom 1. Oktober 1914 ab zu einem Straßen- und Wasser-Bauamt unter der Bezeichnung Straßen- und Wasser-Bauamt Meißen und die Straßen- und Wasser-Bauämter Pirna I und II vom 1. Januar 1914 ab zu einem Straßen- und Wasser-Bauamt unter der Bezeichnung Straßen- und Wasser-Bauamt Pirna vereinigt worden.

1. Die Vermittlungstätigkeit der

a = Arbeitsgesuche, b = offene („Reichs-Arbeitsblatt“, a) Im

Berufsgruppen	Januar			Februar			März			April		
	a	b	c	a	b	c	a	b	c	a	b	c
	1	2	4	5	6	7	8	9	10	11	12	13
1. und 2. Landw. Gärtnerei, sm. Forstwirtschaft . . . . .	233	145	55	218	191	71	244	300	169	255	361	207
	4	78	1	7	69	8	8	88	6	20	80	19
3. Bergbau, Hütten- u. Erz- Hüttenwesen . . . . .	—	—	—	—	—	—	—	—	—	—	—	—
4. Industrie der Steine und Erden . . . . .	70	8	5	66	8	5	50	14	13	16	15	11
	—	2	—	—	—	—	—	—	—	—	—	—
5. und 6. Metallverarbeitung, sm. Industrie der Maschinen . . . . .	7 405	2 319	2 250	7 717	2 616	2 471	7 861	3 203	3 034	10 511	4 131	3 967
	118	50	42	144	87	83	152	72	68	150	64	50
7. u. 8. Chem. Ind. u. Ind. d. forstwirtsch. Nebenprodukte . . . . .	6	4	4	—	—	—	13	11	11	11	10	8
	23	4	4	14	18	17	19	37	25	18	14	8
9. Textilindustrie . . . . .	480	359	329	497	414	377	570	510	471	733	689	647
	912	624	593	828	709	674	820	701	655	1 117	1 024	952
10. Papierindustrie . . . . .	361	84	68	276	94	85	306	99	83	272	92	78
	183	65	55	189	69	48	145	86	56	120	92	52
11. Lederindustrie . . . . .	662	74	68	659	188	164	671	496	390	517	462	340
	2	—	—	1	—	—	1	—	—	—	—	—
12. Industrie der Holz- und Schneestoffe . . . . .	2 721	476	418	2 275	720	638	2 269	828	726	2 252	1 012	887
	28	11	10	11	10	8	11	19	15	11	17	12
13. Industrie der Nahrungs- u. Genusmittel . . . . .	1 389	650	630	1 449	882	861	1 346	987	965	1 587	1 074	1 068
	38	22	18	34	22	19	13	10	8	47	51	38
14. und 15. Bekleidungs- und Reinigungsgewerbe . . . . .	786	299	245	867	542	449	906	804	589	838	815	683
	390	65	45	358	60	36	353	82	45	57	87	45
16. Baugewerbe . . . . .	3 914	185	169	3 041	341	329	2 353	1 502	1 205	2 036	1 497	1 266
	—	—	—	—	—	—	—	—	—	—	—	—
17. Graphische Gewerbe . . . . .	1 245	470	411	1 043	401	374	988	470	424	1 065	361	335
	275	196	148	281	195	135	284	261	183	234	252	142
18. Künstlerische Betriebe für ge- werbliche Zwecke . . . . .	40	8	6	48	—	—	49	8	8	43	12	11
19. Maschinen-, Feizer, Fabrik- arbeiter . . . . .	186	48	38	167	68	45	166	129	87	171	139	94
	89	107	51	76	104	44	107	168	64	114	184	77
20. Handelsgewerbe . . . . .	40	17	9	30	12	7	24	24	8	24	5	1
	21	11	6	22	16	5	16	13	5	10	8	2
23. Gast- u. Schankwirtschaft . . . . .	1 486	916	882	1 642	1 266	1 081	1 582	1 096	1 017	1 673	1 342	1 256
	845	829	636	908	1 025	752	873	1 009	738	1 158	1 317	1 048
24. Sonstige Lohnarbeit . . . . .	5 492	2 765	2 516	4 507	2 352	2 044	4 747	3 231	2 678	5 261	3 153	2 765
	3 572	3 770	2 744	4 003	4 623	3 044	5 251	6 221	4 509	4 885	5 445	4 211
25. Freie Berufsarten . . . . .	24	24	15	19	21	7	23	18	16	16	6	4
	—	8	6	2	10	10	—	14	13	2	30	29
26. Lehrlinge aller Berufsarten . . . . .	15	48	9	14	49	1	6	57	11	427	487	223
	—	1	—	3	1	—	3	—	—	87	57	38
27. Ohne Angabe der Berufs- gruppe . . . . .	—	—	—	—	—	—	—	—	—	—	—	—
	—	—	—	—	—	—	—	—	—	—	—	—
zusammen	26 555	8 899	8 127	24 535	10 165	9 009	24 174	13 787	11 905	27 707	15 863	13 751
	6 500	5 843	4 359	6 881	7 018	4 883	8 056	8 781	6 390	8 030	8 722	6 723

1) Es sind nur die Arbeitsnachweise aufgenommen worden, die dem Kaiserlichen Statistischen Amte vorgelegt sind

**Verhältnisse.****Arbeitsnachweise<sup>1)</sup> nach Berufsgruppen.**

Stellen, c = besetzte Stellen.

Jahrgang 1914, 1915 und 1916.)

Jahre 1914.

Mai			Juni			Juli			August			September		
a	b	c	a	b	c	a	b	c	a	b	c	a	b	c
14	15	16	17	18	19	20	21	22	23	24	25	26	27	28
213	239	126	245	362	180	264	389	196	460	373	250	258	242	151
39	104	37	48	109	55	22	88	18	120	105	47	36	47	8
—	—	—	2	2	1	—	—	—	3	—	—	5	5	—
30	26	17	70	66	54	60	43	35	55	8	7	43	11	11
—	—	—	3	3	3	—	—	—	—	—	—	—	—	—
8 138	3 574	3 399	7 742	3 660	3 458	7 147	3 655	3 490	13 500	1 332	1 255	11 618	1 588	1 488
119	57	51	94	62	60	105	64	58	613	8	7	705	3	3
9	9	7	4	2	2	—	2	—	—	—	—	—	—	—
13	25	9	19	27	25	23	23	18	63	4	2	89	5	5
522	491	438	632	584	540	511	427	388	1 453	220	181	1 370	148	109
798	671	623	1 125	976	917	929	745	691	2 592	432	387	2 917	291	289
363	96	83	348	50	44	348	69	60	1 615	15	12	1 752	28	26
168	95	66	204	94	75	168	61	37	1 724	17	17	1 880	33	31
568	346	302	651	226	200	654	214	200	856	146	125	689	346	298
—	1	—	—	1	—	—	1	—	13	—	—	7	—	—
2 214	883	737	2 336	966	817	2 157	1 087	956	7 259	833	768	6 125	555	451
13	14	8	12	11	10	4	9	8	56	1	1	80	3	3
1 752	1 269	1 259	1 679	1 260	1 246	1 463	1 224	1 184	1 635	1 500	1 421	1 233	1 262	1 134
61	53	42	45	68	58	125	105	93	67	21	21	63	13	13
946	732	514	1 278	491	393	970	524	396	2 050	892	781	1 191	510	435
2 461	92	70	2 643	48	39	2 615	49	27	3 688	125	104	3 734	155	151
1 999	1 384	1 207	2 359	1 729	1 596	2 390	2 012	1 817	2 549	868	835	2 187	1 298	1 128
—	—	—	—	—	—	—	—	—	1	—	—	—	—	—
1 186	331	316	1 242	310	287	597	227	203	4 708	121	119	4 060	198	198
274	224	141	325	297	188	179	151	79	466	43	37	598	53	53
33	5	4	34	11	10	30	13	12	185	7	6	223	3	3
240	185	122	223	172	112	206	174	122	697	82	61	836	97	84
107	162	34	122	174	74	79	185	45	772	74	7	425	80	59
42	15	5	24	13	3	31	4	2	163	5	2	78	3	3
7	5	1	12	12	2	11	4	3	47	18	13	49	4	3
2 208	2 080	1 989	1 822	1 600	1 544	2 138	1 752	1 708	1 345	708	684	884	276	272
1 518	1 677	1 437	1 304	1 395	1 181	1 032	1 110	962	618	347	310	446	227	215
4 535	2 933	2 558	4 649	3 114	2 696	4 128	3 132	2 782	5 940	1 659	1 517	6 168	3 174	2 955
4 802	4 702	3 885	3 631	3 787	2 936	2 479	2 969	1 840	3 209	1 500	1 051	3 741	1 472	1 141
25	18	13	30	16	12	17	9	3	87	9	7	35	11	10
1	13	13	1	2	2	4	4	3	13	2	2	6	4	4
24	26	13	8	13	3	3	4	1	—	—	—	—	—	—
23	19	16	8	8	7	—	1	—	1	—	—	—	—	—
—	—	—	—	—	—	—	—	—	—	—	—	—	—	—
—	—	—	—	—	—	—	—	—	—	—	—	—	—	—
25 047	14 642	13 109	25 378	14 647	13 198	23 114	14 961	13 555	44 560	8 778	8 031	38 755	9 755	8 756
10 404	7 914	6 433	9 596	7 074	5 632	7 775	5 569	3 882	14 063	2 697	2 006	14 776	2 390	1 978

geliefert haben.

## Noch: Vermittelungstätigkeit der Arbeitsnachweise; a) im Jahre 1914.

Berufsgruppen	Oktober			November			Dezember			Befehlte Stellen überhaupt im Jahre <sup>1)</sup>
	a	b	c	a	b	c	a	b	c	
1	29	30	31	29	23	24	26	26	27	28
1. u. 2. Landw. Gärtnerei, sm.	319	340	244	137	167	95	102	119	61	1 805
Forstwirtschaft . . . . . w.	52	107	65	15	39	10	19	36	7	281
3. Bergbau, Hütten- u. Sa- linenwesen . . . . . m.	149	160	148	137	182	136	55	93	64	349
4. Industrie der Steine u. sm. Erden . . . . . w.	50	8	5	58	9	7	33	5	3	173
5. u. 6. Metallverarbeitung, sm. Industrie d. Maschinen. w.	8 311	2 823	2 520	7 593	4 281	3 812	4 995	3 514	3 157	34 301
7. u. 8. Chem. Ind. u. Ind. d. sm. forstwirtsch. Nebenprod. w.	1	—	—	4	13	4	—	7	1	37
	54	8	6	64	6	6	58	19	17	142
9. Textilindustrie . . . . . sm.	1 508	408	314	1 358	521	432	1 159	514	453	4 679
	2 253	301	298	1 488	434	432	1 050	357	346	6 857
10. Papierindustrie . . . . . sm.	1 372	50	40	814	117	99	515	147	85	763
	1 498	44	37	1 023	127	107	849	59	45	626
11. Lederindustrie . . . . . sm.	458	243	193	316	124	90	167	121	88	2 458
	3	—	—	2	—	—	1	—	—	—
12. Industrie der Holz- und sm. Schneistoffe . . . . . w.	5 212	405	346	3 984	490	442	3 424	418	367	7 553
	113	5	2	93	10	10	65	21	20	107
13. Industrie der Nahrungs- sm. und Genussmittel . . . w.	995	1 025	913	964	1 004	863	597	702	537	12 081
	71	22	18	56	42	38	32	26	23	389
14. und 15. Bekleidungs- sm. und Reinigungsgewerbe w.	834	443	360	638	497	336	402	420	229	5 310
	3 454	175	165	3 066	187	183	2 863	139	121	1 031
16. Baugewerbe . . . . . sm.	2 596	1 165	988	2 527	646	580	2 281	608	495	11 615
	—	—	—	16	5	4	—	—	—	4
17. Graphische Gewerbe . . sm.	3 279	339	327	2 651	256	238	1 743	239	219	3 451
	631	95	75	595	134	124	426	100	84	1 389
18. Künstlerische Betriebe f. sm. gewerbli. Zwecke . . . w.	205	—	—	176	7	5	196	7	7	72
	—	—	—	—	—	—	—	—	—	—
19. Maschinenist., Heizer, sm. Fabrikarbeiter . . . . . w.	593	176	135	472	302	244	343	222	165	1 309
	505	80	51	342	83	61	72	79	32	599
20. Handelsgewerbe . . . . sm.	134	20	10	90	14	7	41	7	3	60
	131	12	10	102	14	13	63	14	5	68
23. Gast- u. Schankwirtschaft sm.	916	391	381	948	428	422	804	483	477	11 713
	567	296	268	467	282	263	370	270	249	8 059
24. Sonstige Lohnarbeit . sm.	15 992	13 637	12 937	12 394	10 058	9 565	4 634	3 994	3 550	48 563
	4 667	2 475	2 188	3 376	1 940	1 640	1 836	1 301	964	30 153
25. Freie Berufsarten . . . sm.	94	9	6	110	19	12	55	36	8	113
	17	3	1	12	5	4	—	7	8	95
26. Lehrlinge aller Berufs- sm. arten . . . . . w.	1	—	—	2	6	—	3	8	—	261
	—	—	—	1	—	—	—	—	—	61
27. Ohne Angabe d. Berufs- sm. gruppe . . . . . w.	—	—	—	—	—	—	—	—	—	—
	2	—	—	5	2	—	3	4	1	1
<b>zusammen</b> sm.	<b>43 019</b>	<b>21 642</b>	<b>19 867</b>	<b>35 373</b>	<b>19 141</b>	<b>17 389</b>	<b>21 549</b>	<b>11 664</b>	<b>9 969</b>	<b>146 666</b>
	14 304	3 627	3 187	11 172	3 327	2 910	7 986	2 458	1 951	50 334

<sup>1)</sup> Die Zahlen in den Spalten a geben die am Anfang jeden Monats vorliegenden Arbeitsgesuche. Die bereits im Vormonat eingegangenen, noch unerledigten Gesuche sind nochmals mitgerechnet, so daß die Summe der Spalten a größer ist, als die Zahl der wirklich im Laufe des Jahres eingegangenen Gesuche, die richtig 1914 254 713, 1915 171 688 von männlichen und von weiblichen Personen 1914 83 696, 1915 85 061 betrug. Ebenso ist es in den Spalten b mit den offenen Stellen. Die wirkliche Zahl der gemeldeten offenen Stellen betrug 1914 190 462, 1915 160 569 für männliche und 1914 61 012, 1915 44 269 für weibliche Arbeiter.

## b) Im Jahre 1915.

Januar			Februar			März			April			Mai		
a	b	c	a	b	c	a	b	c	a	b	c	a	b	c
1	2	4	5	6	7	8	9	10	11	12	13	14	15	16
145	130	60	118	193	63	135	291	98	235	455	192	210	430	109
22	38	6	19	38	8	27	57	12	61	87	44	74	94	33
145	186	145	115	262	110	85	237	85	143	301	149	92	224	89
70	54	38	30	14	9	30	5	2	22	21	8	15	28	14
—	—	—	—	—	—	—	—	—	—	—	—	—	2	—
6 579	5 759	5 044	5 981	5 144	4 689	4 799	4 006	3 618	5 477	4 752	4 344	4 443	3 747	3 461
257	34	32	333	119	118	418	195	192	435	134	133	392	117	117
1	4	1	3	13	4	3	38	7	7	45	6	4	9	2
44	6	5	46	6	6	74	24	18	79	20	19	64	4	4
1 234	524	424	1 144	543	428	1 536	560	440	1 375	275	243	961	408	371
1 518	526	526	1 347	468	466	2 238	538	534	4 185	671	659	2 612	312	312
455	75	50	286	127	75	228	123	76	157	92	49	252	133	85
711	38	29	681	98	88	608	62	46	620	53	45	717	50	47
141	100	69	131	130	70	90	266	80	111	150	82	134	133	79
—	—	—	—	—	—	1	—	—	29	36	36	95	17	17
2 855	452	409	2 266	571	500	1 807	1 036	940	1 544	548	449	1 415	414	347
105	22	21	63	4	4	85	5	5	92	6	6	71	12	12
792	821	676	601	565	437	634	573	472	722	609	580	620	622	562
62	24	20	44	9	8	91	28	27	137	36	33	129	59	51
322	434	306	249	428	224	322	428	214	341	431	260	591	336	165
1 186	317	259	1 234	281	199	1 617	232	149	2 016	126	115	3 452	155	143
2 708	297	257	2 777	381	369	2 303	1 195	1 009	1 603	853	724	1 444	906	708
—	—	—	—	—	—	7	5	3	8	2	2	—	—	—
1 438	267	240	1 203	304	258	976	419	314	719	334	224	645	214	159
421	75	67	419	104	92	376	75	50	374	80	51	280	84	68
182	6	5	125	4	4	119	3	1	88	8	8	85	4	3
—	—	—	—	—	—	—	—	—	—	2	—	—	—	—
552	416	339	363	306	235	807	700	584	698	655	519	470	501	399
127	107	64	132	77	50	330	102	74	389	46	36	428	18	6
54	2	—	451	194	76	264	83	40	256	76	32	207	55	29
70	10	1	317	21	11	238	19	15	322	33	27	331	30	23
880	801	780	884	745	726	989	1 081	1 019	736	852	797	1 264	1 134	1 075
503	301	290	516	281	268	550	352	323	377	172	161	447	322	290
9 359	7 889	6 905	4 641	3 258	2 807	8 181	8 108	7 167	6 100	5 268	4 573	4 811	4 558	3 802
2 310	1 182	944	2 399	1 140	916	4 582	2 853	2 506	4 260	2 250	1 999	3 902	2 314	1 994
55	4	3	92	42	7	106	17	10	86	20	11	69	10	5
1	6	7	4	6	5	6	3	2	13	3	2	4	2	2
9	51	—	9	62	1	8	20	6	5	8	1	264	87	56
—	—	—	—	2	—	3	2	—	3	—	—	123	7	7
—	—	—	—	—	—	—	—	—	36	26	26	20	18	13
5	17	1	—	—	—	—	—	—	35	33	33	28	28	28
27 976	17 772	15 751	21 469	13 288	11 092	23 422	19 189	16 183	20 461	15 779	13 277	18 016	13 966	11 533
7 342	2 703	2 272	7 554	2 654	2 239	11 251	4 552	3 956	13 435	3 790	3 401	13 149	3 627	3 154

## Nach: Vermittlungstätigkeit der

Berufsgruppen.	Juni			Juli			August		
	a	b	c	a	b	c	a	b	c
	17	18	19	20	21	22	23	24	25
1. und 2. Landw., Gärtnerei, sm.	254	473	194	188	570	169	135	307	109
Forstwirtschaft . . . . . w.	117	162	81	131	202	86	41	48	11
3. Bergbau, Hütten- und Sa- sm.	26	125	22	28	148	26	57	809	67
linenweben . . . . . w.	—	—	—	—	—	—	—	—	—
4. Industrie der Steine u. Erden {m.	36	56	20	24	39	16	21	13	7
. . . . . w.	2	12	9	1	7	4	6	4	4
5. und 6. Metallverarbeitung, sm.	4 813	3 828	3 516	4 262	4 207	3 507	3 894	3 482	3 082
Industrie der Maschinen. . . w.	559	295	294	746	344	342	690	333	331
7. und 8. Chem. Ind. u. Ind. d. sm.	• 1	11	3	20	39	20	38	73	33
forstwirtsch. Nebenprodukte . w.	74	28	26	105	7	6	173	9	9
9. Textilindustrie . . . . . sm.	682	313	303	498	395	380	352	186	175
. . . . . w.	2 352	264	255	1 853	324	296	1 676	183	181
10. Papierindustrie . . . . . sm.	261	75	61	223	67	55	151	80	38
. . . . . w.	859	42	34	940	68	63	883	68	63
11. Lederindustrie . . . . . sm.	146	124	96	150	118	95	131	108	69
. . . . . w.	82	24	21	118	1	1	150	18	13
12. Industrie d. Holz- u. Schnitz- sm.	1 439	512	430	1 159	489	397	1 181	424	353
stoffe . . . . . w.	143	13	13	123	6	6	114	6	6
13. Industrie der Nahrungs- u. sm.	600	604	548	578	591	525	580	633	517
Genußmittel . . . . . w.	170	67	65	251	113	103	235	56	50
14. und 15. Bekleidungs- und sm.	682	310	203	486	324	235	385	308	196
Reinigungsgewerbe . . . . . w.	3 673	122	114	3 630	173	160	3 421	218	208
16. Baugewerbe . . . . . sm.	1 280	720	607	1 150	916	749	1 173	903	747
. . . . . w.	—	—	—	12	6	5	8	8	5
17. Graphische Gewerbe . . . sm.	533	262	135	409	255	147	334	406	183
. . . . . w.	421	58	52	419	81	62	464	126	98
18. Künstlerische Betriebe für ge- sm.	64	7	6	41	5	4	37	3	1
werbliche Zwecke . . . . . w.	—	—	—	—	—	—	—	—	—
19. Maschinisten, Heizer, Fabrik- sm.	469	583	427	782	941	708	624	778	523
arbeiter . . . . . w.	482	98	84	526	94	80	712	142	122
20. Handelsgewerbe . . . . . sm.	203	86	32	167	65	27	152	37	21
. . . . . w.	404	34	27	406	34	20	429	38	26
23. Gast- und Schankwirtschaft . sm.	663	642	602	811	933	825	679	906	841
. . . . . w.	322	226	207	793	658	621	348	257	213
24. Sonstige Lohnarbeit . . . sm.	4 763	4 693	3 734	5 661	5 295	4 610	4 711	4 118	3 593
. . . . . w.	3 696	1 938	1 649	3 435	1 918	1 606	3 496	1 958	1 649
25. Freie Berufsarten . . . . . sm.	33	8	12	38	13	7	54	15	6
. . . . . w.	6	2	2	19	4	3	5	1	1
26. Lehrlinge aller Berufsarten sm.	—	—	—	4	2	2	1	4	1
. . . . . w.	52	1	1	55	5	5	35	4	3
27. Ohne Angabe der Berufs- sm.	37	21	21	21	21	21	12	3	3
gruppe . . . . . w.	27	5	5	29	29	29	2	2	2
zusammen sm.	16 935	13 453	10 972	16 700	15 433	12 525	14 702	13 596	10 565
. . . . . w.	13 441	3 391	2 939	13 592	4 074	3 498	12 888	3 479	3 000

## Arbeitsnachweise; b) im Jahre 1915.

September			Oktober			November			Dezember			Besetzte Stellen überhaupt im Jahre <sup>1)</sup>
a	b	c	a	b	c	a	b	c	a	b	c	
26	27	28	29	30	31	32	33	34	35	36	37	
26	27	28	29	30	31	32	33	34	35	36	37	
131	302	112	94	209	77	115	209	80	95	154	77	1340
62	72	28	71	84	55	68	72	38	72	69	37	439
78	799	82	44	377	47	30	265	39	27	81	42	903
—	—	—	—	—	—	—	—	—	18	30	18	18
11	9	7	9	5	3	8	6	1	15	5	2	127
4	3	3	5	5	4	8	—	—	2	2	2	26
3 559	3 193	2 835	3 104	3 086	2 594	2 943	3 097	2 643	833	872	514	39 848
740	293	288	812	318	316	952	683	674	376	177	164	3 001
118	253	114	67	166	68	21	34	30	14	217	114	402
236	19	19	264	44	39	223	58	38	223	40	21	210
837	159	130	555	159	121	1 019	279	179	784	239	112	3 306
1 661	145	129	1 785	104	98	1 727	348	219	1 975	261	187	3 862
80	103	63	72	84	49	42	73	28	44	75	32	661
883	57	53	914	75	64	740	100	84	637	103	92	708
80	146	59	108	84	61	121	90	61	75	56	36	857
123	15	15	149	11	11	124	9	7	90	3	3	129
912	588	478	856	577	428	756	498	370	606	445	312	5 413
100	19	19	93	13	13	97	28	25	83	14	14	144
596	541	470	528	636	407	391	522	332	298	328	197	5 723
254	72	71	277	76	75	224	85	75	221	64	59	637
264	267	159	258	249	166	219	236	150	159	160	94	2 372
3 344	135	126	3 192	169	164	2 653	121	113	1 863	164	147	1 897
1 100	1 255	857	883	813	563	817	489	382	734	466	303	7 275
21	17	15	11	3	3	20	14	12	1	—	—	45
285	375	175	221	409	166	139	340	96	135	254	92	2 189
478	109	92	511	124	103	456	161	126	353	109	81	942
30	3	3	32	3	1	28	3	—	36	6	4	40
—	—	—	—	—	—	—	—	—	4	5	4	4
405	605	386	907	1 232	797	720	1 231	959	400	720	498	6 374
938	376	336	972	502	231	1 590	366	351	409	152	145	1 579
147	44	28	108	34	13	97	34	14	106	36	11	323
440	45	30	409	43	38	322	31	24	301	44	27	269
727	782	686	540	518	576	521	503	475	486	646	599	9 001
704	517	487	383	212	180	339	207	165	330	248	204	3 409
4 483	4 421	3 520	4 213	4 143	3 357	4 186	4 464	3 555	3 646	3 886	3 262	50 885
3 821	2 344	1 967	3 352	1 997	1 772	3 255	2 337	2 041	2 895	2 342	1 952	20 995
37	8	7	27	11	5	26	7	3	97	63	58	134
11	3	3	2	3	3	2	6	1	7	15	7	38
4	5	4	1	—	—	12	19	8	11	15	4	83
4	—	—	—	—	—	—	—	—	—	—	—	16
11	8	8	104	98	98	12	9	9	7	4	4	203
6	5	5	108	87	87	14	11	11	3	3	3	204
13 895	13 866	10 183	12 731	12 893	9 597	12 223	12 408	9 414	8 608	8 728	6 367	137 459
13 830	4 246	3 686	13 310	3 870	3 256	12 814	4 637	4 004	9 863	3 845	3 167	38 572

1) Siehe Anmerkung 1 Seite 150.

2. Die gewerbmäßigen Stellenvermittler.

(Nach Äkten.)

Zu A: Jahr	Zu B: Verwaltungsbezirk	Geschlecht	Zahl der Stellenvermittler Ende des Jahres	Zahl der besetzten Stellen							Zusammen
				Landwirtschaft	Gewerbe	Handel und Verkehr	Gastwirtschaft	Häusliche Dienste	Sonstige Berufe		
Kr. = Kreishauptstadt A. = Amtshauptstadt St. = Stadt						überhaupt	darunter Stellenrinnen				
1		2	3	4	5	6	7	8	9	10	11

A. In den Jahren 1911 bis 1915.

1911	m.	166	13 674	1 961	895	7 625	.	469	226	24 850
	w.	377	3 878	1 524	139	76 916	66 330	20 892	498	103 847
	zus.	543	17 552	3 485	1 034	84 541	66 330	21 361	724	128 697
1912	m.	139	13 569	2 201	824	5 846	.	390	236	23 066
	w.	333	3 912	1 367	261	88 013	75 560	21 775	311	115 639
	zus.	472	17 481	3 568	1 085	93 859	75 560	22 165	547	138 705
1913	m.	132	15 623	2 032	520	5 623	.	289	134	24 221
	w.	324	4 036	1 558	46	93 531	80 738	23 201	363	122 735
	zus.	456	19 659	3 590	566	99 154	80 738	23 490	497	146 956
1914	m.	127	14 232	1 599	300	4 720	.	385	147	21 383
	w.	298	5 653	1 693	103	71 344	61 893	18 493	233	97 519
	zus.	425	19 885	3 292	403	76 064	61 893	18 878	380	118 902
1915	m.	113	9 360	811	327	2 790	.	503	75	13 866
	w.	275	6 979	690	52	41 652	35 394	10 125	226	59 724
	zus.	388	16 339	1 501	379	44 442	35 394	10 628	301	73 590

B. Nach Verwaltungsbezirken.

1. Im Jahre 1914.

K. Zaußen	m.	6	583	14	—	4	.	1	—	602
	w.	12	265	14	—	401	139	578	—	1 258
" Kamenz	m.	2	30	1	—	2	.	—	—	33
	w.	5	31	—	—	7	—	129	—	167
" Löbau	m.	4	263	4	—	5	.	2	—	274
	w.	8	205	—	—	17	1	323	—	545
" Zittau	m.	4	886	—	—	29	.	4	—	919
	w.	13	322	7	—	596	359	394	5	1 324
Kr. Zaußen	m.	16	1 762	19	—	40	.	7	—	1 828
	w.	38	823	21	—	1 021	499	1 424	5	3 294
St. Chemnitz	m.	8	1 142	—	6	13	.	—	—	1 161
	w.	7	120	16	1	14 446	14 225	193	—	14 776
K. Annaberg	m.	—	2	—	—	—	.	—	—	2
	w.	2	17	3	—	57	53	137	—	214
" Chemnitz	m.	2	—	—	—	—	.	—	—	—
	w.	—	—	—	—	—	—	—	—	—
" Zsöha	m.	2	11	—	—	—	.	—	—	11
	w.	—	7	—	—	—	—	—	—	7
" Glauchau	m.	6	153	4	6	—	.	—	—	163
	w.	6	111	4	32	101	74	96	7	351
" Marienberg	m.	2	22	—	—	—	.	—	—	22
	w.	1	25	11	—	13	—	7	—	56
" Stollberg	m.	2	3	—	—	2	.	—	—	5
	w.	1	5	—	—	1	—	4	—	10
Kr. Chemnitz	m.	22	1 333	4	12	15	.	—	—	1 364
	w.	17	285	34	33	14 618	14 352	487	7	15 414



## Noch: 2. Die gewerbmäßigen Stellenvermittler.

Verwaltungsbezirk Kr. = Kreisbürgerschaft A. = Amtsbürgerschaft St. = Stadt	Geschlecht	Zahl der Stellenvermittler Ende des Jahres	Zahl der besetzten Stellen							
			Landwirtschaft	Gewerbe	Handel und Verkehr	Gastwirtschaft		Häusliche Dienste	Sonstige Berufe	Zusammen
						überhaupt	darunt. Kellnerinnen			
1	2	3	4	5	6	7	8	9	10	11
St. Dresden . . .	m.	15	4 291	1 372	20	2 733	.	310	80	8 806
	w.	50	500	934	19	36 492	31 402	9 153	116	47 214
A. Dippoldiswalde .	m.	1	33	—	—	—	—	—	—	33
	w.	4	49	—	—	—	—	16	—	65
„ Dresden-A. . .	m.	2	187	4	3	1	.	3	—	198
	w.	9	266	23	14	13	—	45	—	361
„ Dresden-K. . .	m.	2	39	—	—	—	.	—	—	39
	w.	11	47	34	1	38	—	386	1	507
„ Freiberg . . .	m.	—	104	3	—	2	.	—	1	110
	w.	8	87	—	—	81	81	144	—	312
„ Großenhain . . .	m.	5	226	4	—	—	.	6	—	236
	w.	14	324	—	—	5	.	212	—	541
„ Meißen . . .	m.	12	1 356	5	1	18	.	—	—	1 380
	w.	28	938	—	—	335	299	202	—	1 475
„ Pirna . . . .	m.	4	652	50	—	56	.	8	5	771
	w.	9	506	106	—	332	77	537	—	1 481
Kr. Dresden	m.	41	6 888	1 438	24	2 810	.	327	86	11 578
	w.	183	2 717	1 097	34	37 296	31 859	10 695	117	51 956
St. Leipzig . . .	m.	8	2 378	109	264	1 252	.	48	5	4 051
	w.	34	514	490	28	14 437	12 011	4 276	71	19 816
A. Borna . . . .	m.	4	82	1	—	—	.	—	—	83
	w.	4	141	—	—	13	—	77	—	231
„ Döbeln . . . .	m.	8	806	1	—	6	.	—	—	813
	w.	17	485	12	5	54	2	146	—	702
„ Grimma . . . .	m.	2	68	—	—	1	.	—	—	69
	w.	4	68	1	—	4	—	38	—	111
„ Leipzig . . . .	m.	2	2	—	—	—	.	—	—	2
	w.	4	15	1	—	13	—	37	—	66
„ Oschatz . . . .	m.	5	288	12	—	12	.	—	—	312
	w.	16	299	—	—	77	25	48	2	426
„ Rochitz . . . .	m.	4	27	—	—	—	.	—	—	27
	w.	3	26	—	—	—	—	9	—	35
Kr. Leipzig	m.	33	3 646	123	264	1 271	.	48	5	5 357
	w.	82	1 548	504	33	14 598	12 038	4 631	73	21 387
St. Plauen . . . .	m.	6	184	5	—	509	.	—	—	698
	w.	5	74	—	2	1 649	1 217	731	—	2 456
„ Zwickau . . . .	m.	1	348	9	—	49	.	2	—	408
	w.	7	135	—	—	1 999	1 866	187	—	2 321
A. Auerbach . . . .	m.	3	5	1	—	—	.	—	—	6
	w.	3	1	14	—	42	16	70	1	128
„ Delitzsch . . . .	m.	1	5	—	—	—	.	—	—	5
	w.	3	18	7	—	68	44	49	—	142
„ Plauen . . . .	m.	—	1	—	—	—	.	—	56	57
	w.	1	1	—	—	15	1	40	30	86
„ Schwarzenberg .	m.	2	24	—	—	26	.	1	—	51
	w.	4	7	2	1	22	1	116	—	148
„ Zwickau . . . .	m.	2	36	—	—	—	.	—	—	36
	w.	5	44	14	—	16	—	113	—	187
Kr. Zwickau	m.	15	603	15	—	584	.	3	56	1 261
	w.	28	280	37	3	3 811	3 145	1 806	31	5 468

## Noch: 2. Die gewerbmäßigen Stellenvermittler.

Verwaltungsbezirk Kr. = Kreisämpterschaft A. = Amtsämpterschaft St. = Stadt	Geschlecht	Zahl der Stellenvermittler Ende des Jahres	Zahl der besetzten Stellen							Zusammen
			Landwirtschaft	Gewerbe	Handel und Verkehr	Gastwirtschaft		Häusliche Dienste	Sonstige Berufe	
						überhaupt	darunt. Kellnerinnen			
1	2	3	4	5	6	7	8	9	10	11
2. Im Jahre 1915.										
St. Bausen . . .	m.	2	375	—	—	—	—	7	—	382
	w.	9	399	—	—	455	5	272	—	1 126
" Bittau . . .	m.	2	476	2	—	17	—	11	6	512
	w.	8	314	1	—	226	108	229	—	770
A. Bausen . . .	m.	4	89	1	—	—	—	—	—	90
	w.	3	114	—	—	22	—	19	3	158
" Kamenz . . .	m.	2	24	—	—	1	—	—	—	25
	w.	5	41	—	—	1	1	50	—	92
" Löbau . . .	m.	4	200	—	—	—	—	—	—	200
	w.	7	270	—	—	7	1	162	—	439
" Bittau . . .	m.	2	51	—	—	—	—	—	—	51
	w.	5	86	2	—	7	1	11	—	106
Kr. Bausen	m.	16	1 215	3	—	18	—	18	6	1 280
	w.	27	1 224	3	—	718	116	743	3	2 691
St. Chemnitz . . .	m.	8	899	—	23	6	—	—	—	928
	w.	6	156	2	—	7 912	7 812	71	—	8 141
A. Annaberg . . .	m.	—	5	—	—	—	—	—	—	5
	w.	2	29	—	—	13	10	38	—	80
" Chemnitz . . .	m.	2	—	—	—	—	—	—	—	—
	w.	—	—	—	—	—	—	—	—	—
" Flöha . . .	m.	2	13	—	—	—	—	—	—	13
	w.	—	13	—	—	—	—	—	—	13
" Glauchau . . .	m.	6	145	—	—	1	—	—	3	149
	w.	6	123	1	—	30	20	25	—	179
" Marienberg . . .	m.	2	43	—	—	—	—	—	—	43
	w.	1	72	—	—	28	—	31	11	142
" Stollberg . . .	m.	2	4	—	—	—	—	—	—	4
	w.	1	8	—	—	1	—	2	—	11
Kr. Chemnitz	m.	22	1 109	—	23	7	—	—	3	1 142
	w.	16	401	3	—	7 984	7 842	167	11	8 566
St. Dresden . . .	m.	11	2 206	694	9	1 334	—	455	41	4 739
	w.	43	791	476	13	20 766	17 229	5 706	121	27 873
" Freiberg . . .	m.	—	53	—	—	—	—	—	4	57
	w.	4	126	—	1	13	13	83	2	225
" Meißen . . .	m.	2	490	5	—	13	—	10	1	519
	w.	6	322	9	—	284	47	34	6	655
A. Dippoldiswalde . . .	m.	1	17	—	—	—	—	—	—	17
	w.	4	65	—	—	—	—	13	—	78
" Dresden-A. . .	m.	3	143	7	—	—	—	—	—	150
	w.	8	208	15	6	13	—	11	—	253
" Dresden-N. . .	m.	2	44	—	—	—	—	—	—	44
	w.	9	69	17	—	14	—	270	—	370
" Freiberg . . .	m.	—	6	—	—	—	—	—	—	6
	w.	2	22	—	—	—	—	—	—	22
" Großhain . . .	m.	4	243	7	—	—	—	1	—	251
	w.	14	384	1	—	—	—	124	—	509
" Meißen . . .	m.	9	547	—	—	—	—	1	—	548
	w.	21	732	—	—	—	—	51	—	783
" Pirna . . .	m.	3	422	30	—	61	—	5	—	518
	w.	10	705	60	—	230	115	267	—	1 262
Kr. Dresden	m.	35	4 171	743	9	1 408	—	472	46	6 849
	w.	121	3 424	578	20	21 320	17 404	6 559	129	32 080

## Noch: 2. Die gewerbmäßigen Stellenvermittler.

Verwaltungsbezirk Kr. = Kreisbürgerschaft A. = Amtsbürgerschaft St. = Stadt	Geschlecht	Zahl der Stellenvermittler Ende des Jahres	Zahl der besetzten Stellen							
			Landwirtschaft	Gewerbe	Handel und Verkehr	Gastwirtschaft		Hausliche Dienste	Sonstige Berufe	Zusammen
						überhaupt	darunt. Kellnerinnen			
1	2	3	4	5	6	7	8	9	10	11
St. Leipzig	m.	8	1 488	14	295	1 084	.	9	11	2 901
	w.	31	561	82	28	8 878	7 624	1 946	80	11 575
A. Borna	m.	3	61	—	—	—	—	—	—	61
	w.	4	115	—	—	4	—	20	—	139
" Döbeln	m.	7	586	30	—	1	.	—	—	617
	w.	16	619	7	—	25	—	57	—	708
" Grimma	m.	1	32	4	—	—	.	—	—	36
	w.	3	75	—	—	11	—	11	—	97
" Leipzig	m.	3	1	—	—	—	—	—	—	1
	w.	3	6	—	—	—	—	1	—	7
" Dösch	m.	4	257	8	—	4	.	4	—	273
	w.	16	321	3	—	42	3	39	—	405
" Rochitz	m.	2	97	—	—	—	.	—	—	97
	w.	3	33	—	—	—	—	2	—	35
Kr. Leipzig	m.	28	2 522	56	295	1 089	.	18	11	3 986
	w.	76	1 780	92	28	8 960	7 627	2 076	80	12 966
St. Blauen	m.	4	72	—	—	244	.	—	—	316
	w.	5	34	—	—	791	618	328	—	1 153
" Zwickau	m.	1	228	9	—	22	—	—	—	259
	w.	6	111	2	1	1 806	1 761	175	2	2 097
A. Auerbach	m.	2	6	—	—	—	.	—	1	7
	w.	3	10	3	2	30	19	11	—	56
" Delitzsch	m.	1	1	—	—	2	.	—	—	3
	w.	2	5	6	—	37	7	17	1	66
" Blauen	m.	—	—	—	—	—	—	—	8	8
	w.	1	—	—	—	—	—	—	—	—
" Schwarzenberg	m.	2	13	—	—	—	.	—	—	13
	w.	4	1	—	1	3	—	11	—	16
" Zwickau	m.	2	23	—	—	—	—	—	—	23
	w.	4	39	3	—	3	—	38	—	83
Kr. Zwickau	m.	12	343	9	—	268	.	—	9	629
	w.	25	200	14	4	2 670	2 405	580	8	3 471

## C. Nach Ortsgrößenklassen und nach Haupt- und Nebenberuf im Jahre 1911.

Ortsgrößenklassen	Stellenvermittler			Zahl der Stellenvermittler, die die Vermittlung betrieben								Zahl der Beschäftigten Personen	
	insgef.	männl.	weibl.	im Hauptberuf				im Nebenberuf				Zugehörige	Lehrlinge u. Gehilfen
				ohne Nebenberuf		mit Nebenberuf		ohne Nebenberuf		mit Nebenberuf			
				insgef.	weibl.	insgef.	weibl.	insgef.	weibl.	insgef.	weibl.		
5 bezirksfreie Städte	211	65	146	195	138	171	129	24	9	16	8	71	13
Städte m. Rev. Städteordnung	158	39	119	109	94	90	82	19	12	49	25	23	1
mittlere u. kleine Städte <sup>1)</sup>	18	7	11	8	7	8	7	—	—	10	4	6	—
Landgem. mit 5000 G. u. darüber	25	10	15	8	6	5	4	3	2	17	9	6	—
" " 2000—5000 Einw.	25	7	18	12	12	11	11	1	1	13	5	5	—
" " unter 2000 Einw.	106	38	68	35	34	28	27	7	7	71	34	14	—
<b>Königreich</b>	<b>543</b>	<b>166</b>	<b>377</b>	<b>387</b>	<b>291</b>	<b>313</b>	<b>260</b>	<b>54</b>	<b>31</b>	<b>176</b>	<b>85</b>	<b>125</b>	<b>14</b>

<sup>1)</sup> Städte mit Städteordnung für mittlere und kleine Städte.

### 3. Die von Behörden unterhaltenen oder unterstützten Arbeitsnachweise in den Jahren 1914 und 1915.

In Spalte 2 bedeutet Kh. = Arbeitsnachweis für den kreishauptmannschaftlichen Bezirk, Ah. = Arbeitsnachweis für den amthauptmannschaftlichen Bezirk, G. = gemeindlicher Arbeitsnachweis, V. = Arbeitsnachweis eines Vereins.<sup>1)</sup>

In Spalte 4 bedeutet a = landwirtschaftliche Arbeiter, b = gewerbliche Arbeiter, c = industrielle Arbeiter, d = Hilfsarbeiter in Gewerbe und Industrie, e = Hilfspersonal im Handelsgewerbe, f = Handwerker, g = Dienstboten und häusliche Auxiliären.

Stk <sup>2)</sup>	Bezeichnung	Jahr der Eröffnung	Gruppen von Arbeitern, auf die sich der Arbeitsnachweis erstreckt	Zahl der angemeldeten				Zahl der untergebracht.		Kosten der Verwaltung	Jährliche Beihilfe
				Arbeitsgesuche von		offenen Stellen		Stellensuchenden			
				m.	w.	m.	w.	m.	w.		
1	2	3	4	5	6	7	8	9	10	11	12

#### a) Im Jahre 1914.

Bautzen . . . . .	V.	1906	a, d, g	1 483	1 032	1 194	1 038	679	521	2 063	1 250
Eibau . . . . .	G.	1907	a bis g	—	—	1	—	—	—	—	—
Ramenz . . . . .	Ah.	1902	a bis c	72	14	—	—	72	14	—	—
Neueibau . . . . .	G.	1907	a bis g	2	—	2	—	—	—	—	—
Neugersdorf . . . . .	G.	1907	a bis g	60	9	1	—	—	—	—	—
Spremberg . . . . .	G.	1907	a bis g	1	—	1	—	—	—	—	—
Rittau . . . . .	G.	1908	a bis g	4 615	719	3 364	542	1 107	98	1 292	450
Annaberg . . . . .	V.	1887	b bis f	—	—	503	—	439	—	—	—
Buchholz . . . . .	G.	1913	b bis f	1264	52	1 540	5	1 240	5	100	60
Ghemnitz . . . . .	G.	1900	b bis e	12 189	5 466	6 773	2 902	5 266	2 166	10 238	—
Glauchau . . . . .	G.	1909	a bis g	142	—	180	—	99	—	—	—
Leutersdorf . . . . .	G.	1909	a, c, d	38	6	18	3	18	1	—	—
Deuben . . . . .	G.	1906	a bis g	445	6	2 113	46	798	48	—	—
Dippoldiswalde . . . . .	G.	1911	a bis g	—	—	28	—	10	—	50	—
Dresden . . . . .	Kh.	1909	a bis g	48 146	22 043	34 584	18 164	31 885	16 381	27 000	*) 21 000
" . . . . .	1. V.	1896	b, c, d	—	1 539	—	832	—	722	260	275
" . . . . .	2. V.	1901	g	—	836	—	374	—	152	421	—
Freiberg . . . . .	G.	1907	a bis g	2 472	626	2 146	721	1 327	301	*) 4 000	400
Großenhain . . . . .	V.	1905	a bis g	1 988	—	213	—	162	—	—	—
Hainzberg . . . . .	G.	1909	a bis g	—	—	—	7	—	—	—	—
Kretschka . . . . .	G.	1912	a bis g	—	—	2	—	2	—	—	—
Lommatzsch . . . . .	G.	1913	a	64	—	56	—	7	—	—	—
Meißen . . . . .	G.	1910	a bis g	1 136	22	994	8	901	2	—	—
Oberlöbnitz . . . . .	G.	1906	a bis g	4	1	4	3	4	—	—	—
Pirna . . . . .	G.	1908	a bis g	478	6	262	8	108	—	318	—
Pottschappel . . . . .	G.	1907	a bis g	182	61	55	21	16	20	50	—
Radeberg . . . . .	V.	1889	a bis g	—	—	40	—	20	—	—	100
Radebeul . . . . .	G.	1901	a bis g	37	7	9	2	1	2	—	—
Radeburg . . . . .	G.	1897	a, b, f	—	—	10	—	5	—	—	—
Riesa . . . . .	V.	1884	b bis f	3 597	—	631	—	604	—	10	100
Sayda . . . . .	Ah.	1905	a, g	—	—	3	1	—	—	—	—
Sorna . . . . .	Ah.	1911	a bis g	2 786	82	2 670	176	1 937	69	687	700
Branditz . . . . .	G.	1914	a bis g	46	5	20	—	20	—	—	—
Burgstädt . . . . .	V.	1906	a bis g	85	—	73	—	73	—	—	—
Burkersdorf . . . . .	G.	1907	a bis g	50	6	—	—	—	—	—	—
Döbeln . . . . .	Ah.	1905	a bis d	180	18	97	18	—	—	—	—
Grimma . . . . .	Ah.	1914	a bis g	207	24	73	1	104	24	—	—
Großsch . . . . .	G.	1914	a bis g	44	20	—	—	32	20	—	—
Hainichen . . . . .	G.	1905	a bis g	109	29	12	29	12	29	—	—
Hartau . . . . .	G.	1914	a bis g	148	3	3	3	148	3	—	—
Leipzig . . . . .	V.	1900	a bis g	27 335	21 670	22 706	18 483	21 274	15 778	19 537	10 500
Leisnig . . . . .	G.	1914	a bis e	48	—	—	—	45	—	—	—
Kohsweim . . . . .	G.	1914	a bis d	90	4	2	—	2	—	—	—
Tauscha . . . . .	G.	1914	a bis g	203	39	105	13	—	—	—	—

Anmerkungen siehe Seite 160.

Nach: 3. Die von Behörden unterhaltenen oder unterstützten Arbeitsnachweise in den Jahren 1914 und 1915.

Stz	Bezeichnung	Jahr der Eröffnung	Gruppen von Arbeitern, auf die sich der Arbeitsnachweis erstreckt	Zahl der angemeldeten				Zahl des untergebracht.		Kosten der Verwaltung	Jährliche Beihilfe	
				Arbeitsgesuche von		offenen Stellen		Stellensuchenden				
				m.	w.	m.	w.	m.	w.			
1	2	3	4	5	6	7	8	9	10	11	12	
Nach: a) Im Jahre 1914.												
Laura . . . . .	G.	1905	a bis g	40	—	30	—	26	—	—	—	—
Waldheim . . . . .	G.	1901	a bis g	13	—	4	7	7	3	—	—	
Burzen . . . . .	G.	1880	a, b, f	—	—	12	—	3	—	—	—	
Auerbach . . . . .	V.	1884	a bis g	7 421	46	4 277	—	4 277	—	540	700	
Fallenstein . . . . .	G.	1909	a bis g	550	—	—	50	550	—	—	—	
Wylau . . . . .	G.	1914	a bis g	130	—	22	—	7	—	—	—	
Niederplanitz . . . . .	G.	1907	a bis g	49	14	15	—	15	—	—	—	
Blauen . . . . .	G.	1908	a bis g	16 336	8 489	8 725	5 019	7 114	4 463	12 258	600	
Ketschenbach . . . . .	G.	1914	a bis g	1 490	202	1 011	116	791	73	1 600	300	
Robewitz . . . . .	G.	1914	a bis g	549	8	117	2	117	2	134	—	
Sorga-Hinterhain . . . . .	G.	1914	c	87	56	29	20	25	18	—	—	
Zwidau . . . . .	G.	1914	a bis g	1 971	233	532	78	785	35	—	—	
b) Im Jahre 1915.												
Bausen . . . . .	V.	1906	a, d, g	623	1 126	829	722	371	482	2 084	900	
Ebersbach . . . . .	G.	1907	a, a, b	—	—	2	—	—	—	—	—	
Ramenz . . . . .	Ah.	1902	a bis c	86	5	—	—	86	5	—	—	
Neueibau . . . . .	G.	1907	a bis g	2	—	—	—	—	—	—	—	
Neugersdorf . . . . .	G.	1907	a bis g	—	—	90	—	—	—	—	—	
Spremberg . . . . .	G.	1907	a bis g	8	—	—	—	8	—	—	—	
Bittau . . . . .	G.	1908	a bis g	1 711	994	1 365	373	483	165	1 000	450	
Annaberg . . . . .	V.	1887	b bis f	—	—	451	—	424	—	—	—	
Buchholz . . . . .	G.	1912	c, d, e	783	89	761	9	761	9	500	112	
Chemnitz . . . . .	G.	1900	b bis g	16 070	7 843	14 345	2 354	12 294	2 084	12 500	—	
Chemnitz . . . . .	Ah.	1915	a bis g	363	387	128	55	89	37	—	—	
Frankenbergl . . . . .	G.	1915	a bis g	14	1	9	—	2	—	—	—	
Glauchau . . . . .	G.	1909	a bis g	1 018	12	1 028	9	877	9	1 500	—	
Hohenstein-Ernstthal . . . . .	G.	1914	a bis g	926	—	1 498	—	926	—	—	—	
Marienthal . . . . .	Ah.	1915	a bis g	46	23	77	14	40	12	69	100	
Obernau . . . . .	Ah.	1915	a bis g	19	15	37	13	15	11	50	200	
Stollberg . . . . .	Ah.	1915	b	233	503	110	2	20	9	179	—	
Deuben . . . . .	G.	1906	a bis g	4	8	52	2	4	8	—	100	
Dippoldiswalde . . . . .	G.	1911	a bis g	—	—	1	—	—	—	50	50	
Dresden . . . . .	Kh.	1909	a bis g	33 788	19 899	28 267	14 333	25 128	13 201	30 000	20 000	
" . . . . .	1. V.	1896	b, c, d	—	351	—	42	—	91	260	275	
" . . . . .	2. V.	1901	g	—	780	—	274	—	151	418	500	
Freiberg . . . . .	G.	1907	a bis g	1 469	755	2 314	499	890	234	3 593	400	
Großenhain . . . . .	V.	1905	a bis g	907	—	101	—	40	—	—	—	
Lommatzsch . . . . .	G.	1913	a	40	15	42	15	40	15	—	—	
Reißen . . . . .	G.	1910	a bis g	443	—	591	—	405	—	—	—	
Oberlößnitz . . . . .	G.	1906	a bis g	3	5	2	3	1	4	—	—	
Birna . . . . .	G.	1908	a bis g	586	32	359	18	155	9	282	—	
Botzschappel . . . . .	G.	1907	a bis g	2	8	37	—	6	—	—	50	
Rabenau . . . . .	V.	1906	b bis d, f	118	5	47	—	37	—	—	—	
Radeberg . . . . .	V.	1889	a bis g	—	—	50	—	20	—	—	100	
Radebeul . . . . .	G.	1901	a bis g	4	6	7	—	—	—	—	—	
Riesa . . . . .	V.	1884	b bis f	1 368	—	396	—	333	—	10	100	
Borna . . . . .	Ah.	1911	a bis g	1 143	105	2 596	208	1 054	91	678	700	
Burgstädt . . . . .	V.	1906	a bis g	—	—	39	—	39	—	—	—	
Burkersdorf . . . . .	G.	1907	a bis g	50	—	—	—	—	—	—	—	
Döbeln . . . . .	Ah.	1905	a bis d	—	—	124	—	—	—	—	—	

Nach: 3. Die von Behörden unterhaltenen oder unterstützten Arbeitsnachweise in den Jahren 1914 und 1915.

Jahr	Bezeichnung	Jahr der Eröffnung	Gruppen von Arbeitern, auf die sich der Arbeitsnachweis erstreckt	Zahl der angemeldeten				Zahl der untergebracht.		Kosten der Verwaltung	Jährliche Beihilfe
				Arbeitsgesuche von		offenen Stellen		Stellensuchenden			
				m.	w.	m.	w.	m.	w.		

Nach: b) Im Jahre 1915.

Hainichen	G.	1905	a bis g	32	—	—	—	32	—	—	—
Harttha	G.	1914	a bis g	17	—	2	—	2	—	—	—
Hartmannsdorf	G.	1905	a bis g	43	—	39	—	39	—	—	—
Leipzig	V.	1900	a bis g	25 423	26 442	24 784	12 473	22 338	11 518	25 090	15 900
Leisnig	G.	1914	a bis g	17	—	—	—	17	—	—	—
Laura	G.	1905	a bis g	120	10	64	—	140	—	—	—
Walzheim	G.	1901	a bis g	2	2	—	—	1	2	—	—
Wurzen	G.	1880	a, b, f	—	—	3	—	1	—	—	—
Elsterberg	G.	1915	b bis f	70	50	40	—	40	—	—	—
Niederplanitz	G.	1907	a bis g	—	2	—	—	—	—	—	—
Wplau	G.	1914	a, b, g	—	—	4	20	389	42	1 000	600
Bausa	G.	1905	a bis g	150	—	—	—	150	—	—	—
Blauen	G.	1908	a bis g	7 602	6 191	6 990	1 719	5 708	1 650	12 385	3 000
Reichenbach	G.	1914	a bis g	1 557	400	1 497	330	1 301	254	1 600	1 100
Zwisdau	G.	1914	a bis g	948	1 460	918	260	361	254	3 000	—

1) Die Vereine, die Arbeitsnachweise unterhalten, und die Beihilfen, die sie dazu erhalten, sind folgende: Bezeichnung des Vereins, Bezirksämter in den Jahren 1914 und 1915

Bautzen	Verein gegen Armut und Bettel . . . . .	1914	800 M von der Stadt, 100 M v. amtshauptm. Bezirk Bautzen, 100 M von den Landbrüden d. R. E. Mariagrastums Oberlaufitz u. 250 M vom R. Ministerium des Innern.
Annaberg	Verein gegen Hausbettel . . . . .	1915	800 M von der Stadt u. 100 M von der amtshauptm. Bautzen.
Dresden	1. Verein für Fabrikarbeiterinnen . . . . .	1914 und 1915	je 800 M von der Stadt, 1000 M vom amtshauptmannschaftlichen Bezirk für die Gesamtwende des Vereins.
	2. Stadtverein für innere Mission . . . . .	1915	500 M von der Stadt.
Großhain	Kreisverein für innere Mission . . . . .	—	—
Radernau	Holzarbeiterverband	—	—
Radberg	Stadtmissionverein . . . . .	1914	180 M, 1915 100 M von der Stadt.
Riesa	Kreisverein für innere Mission . . . . .	1914 und 1915	je 100 M von der Stadt.
Burgstädt	Verein der Bergleute zur Heimat . . . . .	—	—
Leipzig	Verein für Arbeitsnachweis . . . . .	1914	8000 M von der Stadt und teilweise Stellung der Räume, 500 M aus Stiftungsmitteln u. 3 000 M vom R. Minist. d. Inn. 1915 18 000 M von der Stadt und teilweise Stellung der Räume und 8900 M vom R. Ministerium des Innern.

2) Es befinden außerdem noch hierhergehörige Arbeitsnachweise, die im Jahre 1914 bzw. 1915 nicht benutzt worden sind, in der Kreish. Bautzen: 1914 Oberbach, Stadt Ramens, Obermannsdorf, Oberdornitz; 1915 Eiban, Stadt Ramens, Obermannsdorf, Oberdornitz; in der Kreish. Chemnitz: 1914 Abort, Oberbach, Radenhein; 1915 Annaberg, Ehrenfriedersdorf, Weier, Glauchau, Klantenstein, Lössn, Waldenburg, Bischofau; in der Kreish. Dresden: 1914 Glaschütze, Sebnitz; 1915 Heinsberg, Kreischa, Roschen, Radeburg, Sebnitz, Sebnitz; in der Kreish. Leipzig: 1914 Hartmannsdorf; 1915 Laucha; in der Kreish. Zwisdau: 1914 Eilefeld, Bausa; 1915 Leisnig l. S., Schwarzberg.

3) Einschließlich Verwaltungskosten anderer Wohlfahrtsanstaltungen. 4) Außerdem 10 000 M von der Stadt für außerordentliche Kriegsbeihilfe und Beihilfen einer Anzahl Gemeinden und Vereine.

4. Löhne der bei den Berufsgenossenschaften versicherten Personen. („Amtliche Nachrichten des Reichs-Versicherungsamts.“)

Jahr	Textil-Berufsgenossenschaft			Holz-Berufsgenossenschaft			Baugewerks-Berufsgenossenschaft		
	Anzahl der Vollarbeiter 1)	Tatsächlich verdiente Löhne, Gehälter usw.		Anzahl der Vollarbeiter 1)	Tatsächlich verdiente Löhne, Gehälter usw.		Anzahl der Vollarbeiter 1)	Tatsächlich verdiente Löhne, Gehälter usw.	
		zusammen	auf 1 Vollarbeiter		zusammen	auf 1 Vollarbeiter		zusammen	auf 1 Vollarbeiter

1910	262 000	205 233 103	783	38 958	38 236 334	981	90 552	112 727 929	1 245
1911	268 000	213 284 779	796	40 682	41 855 311	1 029	106 647	140 368 357	1 316
1912	273 240	228 620 523	837	42 754	45 523 080	1 065	111 377	150 088 898	1 348
1913	272 350	231 772 404	851	42 441	45 363 009	1 069	101 767	140 746 504	1 383
1914	241 000	196 010 261	813	32 371	34 078 564	1 053	78 003	109 404 886	1 403
1915	194 040	147 995 343	763	22 521	22 788 640	1 012	39 600	51 488 026	1 300

1) Die Zahl der versicherten Personen siehe in Übersicht 7, Seite 277.



Verwaltungsbezirk	1915				Verwaltungsbezirk	1915			
	Zahl der Sparkassen a. Schluß d. Jahres	Einlagen	Rückzahlungen (Einlagen und Zinsen)	Einlegerguthaben am Schluß des Jahres		Zahl der Sparkassen a. Schluß d. Jahres	Einlagen	Rückzahlungen (Einlagen und Zinsen)	Einlegerguthaben am Schluß des Jahres
St. = Amtshauptmannschaft					St. = Amtshauptmannschaft				
Kr. = Kreishauptmannschaft					Kr. = Kreishauptmannschaft				
St. = Stadt					St. = Stadt				
1	2	3	4	5	1	2	3	4	5
St. Bautzen	1	4 286 9	7 045 5	19 416 8	St. Großenhain	11	9 081 3	10 011 5	44 722 1
" Bittau	1	6 743 0	7 693 8	28 644 8	" Meißen	8	7 107 1	8 937 6	37 320 6
N. Bautzen	8	3 757 4	4 705 4	23 149 3	" Pirna	16	12 184 4	19 324 0	78 971 5
" Kamenz	10	6 243 6	7 618 2	37 241 5	Kr. Dresden	118 <sup>*)</sup>	120 578 3	163 414 6	521 956 4
" Löbau	13	10 698 6	14 086 7	67 159 1	St. Leipzig	3	58 251 4	69 079 2	147 695 4
" Bittau	9	2 951 2	4 299 8	21 010 2	N. Borna	12	11 701 5	18 586 5	59 756 1
Kr. Bautzen	42 <sup>*)</sup>	34 680 7	45 449 4	196 621 7	" Döbeln	8	16 450 0	19 591 6	67 370 0
St. Chemnitz	1	22 618 2	25 842 7	65 972 4	" Grimma	10	13 667 3	19 456 7	65 343 6
N. Annaberg	17	8 075 8	12 704 6	47 285 8	" Leipzig	17	24 475 3	38 451 3	114 801 5
" Chemnitz	20	10 435 1	18 577 4	61 980 6	" Oschatz	5	5 869 5	7 652 4	32 343 9
" Flöha	13	8 987 9	11 570 4	45 287 8	" Rochlitz	16	13 317 0	16 544 0	73 405 9
" Glauchau	11	10 936 2	14 678 3	56 801 8	Kr. Leipzig	71 <sup>*)</sup>	143 732 0	189 361 7	560 716 4
" Marienberg	11	4 549 9	5 757 4	29 564 7	St. Plauen	1	13 675 8	19 583 0	54 462 4
" Stollberg	7	3 958 5	5 178 2	20 262 3	" Zwickau	1	7 241 0	9 839 8	31 529 1
Kr. Chemnitz	80 <sup>*)</sup>	69 561 6	94 309 0	327 155 4	N. Auerbach	9	8 214 4	12 174 3	53 163 9
St. Dresden	1	47 466 9	69 002 5	150 527 6	" Delitzsch	7	9 092 0	10 584 3	33 805 9
" Freiberg	1	3 791 1	4 856 7	14 696 8	" Plauen	6	8 884 5	10 578 7	36 377 4
" Meißen	1	4 763 0	5 782 0	21 885 1	" Schwarzenb.	16	13 653 3	19 779 8	68 845 0
N. Dippoldisw.	17	5 932 9	7 414 7	34 999 3	" Zwickau	15	14 139 8	16 523 1	66 216 9
" Dresden-N.	15	9 683 4	12 133 1	48 076 1	Kr. Zwickau	55 <sup>*)</sup>	74 900 8	99 063 0	344 400 6
" Dresden-N.	15	14 719 9	18 918 8	54 222 3	Königreich	361 <sup>*)</sup>	443 453 4	591 597 7	1950 050 5
" Freiberg	28	5 848 3	7 033 7	36 535 0					

Darunter 1, 2, 3, 7, 26, 4, 6, 5, 1, 2, 42 Gemeindevorstands-Sparkassen.

B. Der Einlagen-Zinsfuß der Sparkassen.<sup>1)</sup>

Einlagen-Zinsfuß %	Zahl der Sparkassen mit dem vorgenannten Zinsfuß am Schluß des Jahres										Einlegerguthaben in 1000 M am Schluß des Jahres				Verteilung nach der Zahl der Sparkassen dem Einlegerguthaben	
	1906	1907	1908	1909	1910	1911	1912	1913	1914	1915	1912	1913	1914	1915	1915	1915
3	35	33	25	26	29	26	14	11	4	4	431 365	363 657	192 623	174 639	1,1	9,0
3 1/8	1	1	—	—	—	—	—	—	—	—	—	—	—	—	—	—
3 1/4	2	2	2	1	1	2	2	1	1	1	24 973	21 334	21 505	19 417	0,3	1,0
3 1/2	73	70	53	48	50	46	42	35	35	35	249 305	130 825	95 411	90 490	1,4	4,6
3,3	4	3	2	2	1	1	1	1	—	—	7 221	7 604	—	—	—	—
3 3/4	29	27	22	16	15	16	15	8	2	2	71 889	45 465	1 551	1 502	0,5	0,1
3 1/2	200	214	250	267	265	270	287	322	345	349	1 093 953	1 372 857	1 694 711	1 664 802	96,7	85,3
3 3/4	—	—	—	—	—	—	—	3	4	—	—	12 437	24 522	—	—	—
zuf.	344	350	354	360	361	361	361	361	361	361	1 878 706	1 954 179	2 080 323	1 950 850	100,0	100,0

<sup>1)</sup> Die von dem allgemeinen Zinsfuß abweichende Verzinsung einzelner Einlagen ist für diese Übersicht unberücksichtigt geblieben.

<sup>2)</sup> Darunter 1 Kasse, die für Einlagen gegen sechsmonatige Kündigung 3 1/2 v. H. gewährt.



C. Die 30 größten Sparkassen.  
1. Jan. Jahre 1914.<sup>1)</sup>

Örtnungs- nummer	Sparkassen, geordnet nach der Höhe des Einlagevermögens (Sp. 8)	Einzahlungen		Rückzahlungen einigl. ausgegl. Mini.		Einlagevermögen		Einzulogenginsfuß %	Zusätzliche Bilanz- stellung aus dem Verrechnungs- jahr	Summe der Aktiven 1000 M	darunter	
		Anzahl	Betrag 1000 M	Anzahl	Betrag 1000 M	Anzahl	Betrag 1000 M				Zert- papiere 1000 M	Oppo- sitiven 1000 M
1	Dresden	513 883	47 216	363 355	48 426	394 444	167 203	3	9 142	178 842	45 893	119 423
2	Leipzig	475 931	54 388	366 641	43 725	313 792	127 227	3 1/2	6 844	135 107	37 406	91 174
3	Wormitz	192 558	21 240	120 736	16 754	164 300	66 768	3 1/2	3 186	71 316	11 987	58 233
4	Wormitz	114 168	17 114	109 643	17 878	99 186	58 412	3 1/2	1 915	62 005	12 977	45 978
5	Waldau	65 019	6 557	46 183	6 084	66 333	33 067	3 1/2	1 501	36 250	6 202	29 118
6	Waldau	23 869	5 396	17 335	6 141	36 792	29 550	3 1/2	1 597	31 969	5 371	23 147
7	Wittenberg	40 701	5 682	29 285	4 968	49 145	28 600	3 1/2	889	31 023	6 860	18 443
8	Wittenberg	35 631	4 012	29 575	4 900	41 198	23 964	3 1/2	1 286	26 001	3 548	21 520
9	Wittenberg	55 026	4 950	33 577	4 235	50 933	22 174	3 1/2	1 358	24 106	3 301	20 109
10	Wittenberg	30 683	3 534	20 612	4 042	36 560	21 505	3 1/2	1 014	24 260	4 891	18 689
11	Wittenberg	26 194	3 508	24 366	4 631	28 349	20 951	3 1/2	722	23 409	4 557	16 690
12	Wittenberg	13 432	2 150	11 919	3 298	21 735	20 896	3 1/2	1 066	22 813	2 774	18 976
13	Wittenberg	17 364	2 959	17 636	4 249	24 636	20 198	3 1/2	1 010	23 051	2 768	19 356
14	Wittenberg	25 636	4 043	14 854	3 782	25 757	18 260	3 1/2	913	19 543	2 604	15 432
15	Wittenberg	15 302	3 416	17 388	3 845	25 649	17 423	3 1/2	971	19 230	2 037	16 856
16	Wittenberg	29 378	3 024	16 031	2 898	25 373	16 707	3 1/2	837	17 891	1 824	15 014
17	Wittenberg	27 572	4 080	18 448	3 852	29 114	16 613	3 1/2	934	18 316	2 735	14 879
18	Wittenberg	25 511	3 926	22 661	4 410	22 704	16 022	3 1/2	899	17 321	1 743	15 302
19	Wittenberg	21 035	3 869	15 119	3 851	17 684	15 866	3 1/2	421	16 447	3 074	11 682
20	Wittenberg	30 417	3 116	17 511	2 762	30 061	15 779	3 1/2	530	16 406	1 772	13 950
21	Wittenberg	13 078	2 570	19 085	3 533	18 726	15 352	3 1/2	474	16 522	1 786	14 394
22	Wittenberg	41 047	3 370	26 694	3 567	37 701	15 307	3	800	17 310	4 019	12 769
23	Wittenberg	22 887	2 441	16 360	2 454	27 818	15 134	3 1/2	757	16 441	1 559	14 140
24	Wittenberg	25 509	2 599	13 419	2 063	26 257	14 432	3 1/2	788	16 399	1 989	12 075
25	Wittenberg	25 325	3 301	12 439	2 711	24 156	14 295	3 1/2	1 006	15 571	2 052	12 873
26	Wittenberg	16 072	1 776	10 024	1 722	22 178	14 201	3 1/2	711	15 439	1 825	11 360
27	Wittenberg	11 365	1 548	7 069	1 811	16 271	14 126	3 1/2	706	14 829	1 687	12 719
28	Wittenberg	17 665	2 313	9 506	2 483	18 831	14 118	3 1/2	929	16 320	1 431	12 430
29	Wittenberg	16 537	3 097	14 786	3 506	20 749	14 046	3 1/2	708	15 316	1 040	13 380
30	Wittenberg	25 528	2 548	16 998	2 610	26 047	13 771	3 1/2	708	14 756	2 916	11 159

1) Die Angaben zu Sp. 7 bis 13 beziehen sich auf den Jahresabschluss. 2) 2 1/2 v. d. f. für Einlagen gegen ischönmönatige Rückzahlung.

2. Im Jahre 1915.<sup>1)</sup>

Ordnungsnummer	Sparanstalten, geordnet nach der Höhe des Einlageguthabens (Sp. 8)	Einzahlungen		Rückzahlungen etwogl. ausgegl. Bnl.		Einlageguthaben		Einzugszinsfuß %	Allgemeine Erträge (einst. Bnwertung aus dem Rechnungsjahr)	Summe der Aktiven	darunter	
		Angabe	Betrag 1000 M	Angabe	Betrag 1000 M	Angabe	Betrag 1000 M				Berz. papiere	Spezialtiteln
1	3	4	5	6	7	8	9	10	11	12	13	
1	Dresden	492 061	47 467	410 372	69 002	401 494	3	10 093	181 068	48 681	119 571	
2	Leipzig <sup>2)</sup>	481 135	58 261	465 367	69 080	360 630	3 1/2	7 148	173 750	47 004	113 062	
3	Chebnitz	195 687	22 618	145 781	25 848	171 450	3 1/2	3 241	74 881	18 944	58 806	
4	Plauen	95 710	13 676	114 638	19 583	98 636	3 1/2	2 035	62 289	12 615	46 416	
5	Zwickau	64 780	7 241	51 999	9 840	67 573	3 1/4	1 576	36 920	7 099	29 368	
6	Bibau	26 106	5 896	17 826	7 248	37 260	3 1/2	1 623	33 434	7 144	23 201	
7	Rittau	43 264	6 743	30 298	7 694	50 298	3 1/2	1 011	32 444	9 301	18 676	
8	Sirma	36 029	3 911	31 689	6 518	41 415	3 1/4	1 347	26 256	3 811	21 398	
9	Freißen.	53 534	4 763	37 980	5 782	52 315	3 1/4	1 433	25 708	3 720	20 208	
10	Rauschen	33 971	4 287	22 795	7 046	37 222	3 1/2	1 066	24 462	5 223	18 654	
11	Mittweida	25 563	4 293	17 479	4 753	26 266	3 1/2	923	19 846	2 546	15 696	
12	Giebertswitz	12 619	2 080	14 019	5 309	21 604	3 1/2	1 066	23 431	3 205	19 110	
13	Schönbach	15 980	2 825	19 456	5 781	24 133	3 1/2	896	23 052	2 779	19 292	
14	Muerbach	14 819	2 942	15 534	4 117	25 961	3 1/2	1 027	19 657	2 152	16 920	
15	Döbeln	30 776	3 687	17 363	4 674	26 249	3 1/2	897	18 419	2 227	16 138	
16	Reichenbach	27 047	4 458	23 049	5 661	29 510	3 1/2	998	19 654	3 114	15 012	
17	Schramitzschau	28 951	3 588	17 626	3 948	30 632	3 1/2	567	17 702	2 948	14 254	
18	Plauenischer Grund zu Deuben	22 378	2 277	15 609	2 941	28 424	3 1/2	757	16 505	2 068	13 697	
19	Freiberg	42 106	3 791	29 898	4 857	38 427	3	800	18 669	4 913	12 811	
20	Sachsenstein	10 469	1 694	18 952	3 005	18 733	3 1/2	591	16 489	1 780	14 269	
21	Geupst.	23 117	3 575	24 343	5 629	23 038	3 1/2	1 008	17 650	2 066	15 256	
22	Wiesa	27 260	3 783	14 274	4 162	25 202	3 1/2	1 086	16 029	2 318	13 029	
23	Bahren	20 444	4 086	17 995	6 091	18 285	3 1/2	521	17 364	3 851	11 867	
24	Burgun	25 822	2 788	16 169	3 387	26 892	3 1/2	788	16 102	2 446	12 208	
25	Großenhain	19 057	2 286	10 863	2 969	22 623	3 1/2	711	16 836	2 249	11 947	
26	Freiburg	12 975	1 929	6 888	2 535	16 325	3 1/2	716	15 562	1 868	12 765	
27	Delsitz i. S.	16 624	4 261	18 064	4 931	21 204	3 1/2	790	15 511	1 286	13 866	
28	Werdau.	24 996	3 463	13 296	3 174	24 596	3 1/2	692	14 728	4 459	10 044	
29	Reibitz	19 021	2 478	10 748	3 519	19 285	3 1/2	993	15 806	1 427	12 430	
30	Annaberg	26 089	3 065	19 723	4 156	26 172	3 1/2	737	15 073	2 970	11 202	

<sup>1)</sup> Die Angaben zu Spalte 7 bis 18 beziehen sich auf den Jahresabschluss. <sup>2)</sup> Einrückstellung der Sparfaffen Selbsteinlage und Selbsteinlage. <sup>3)</sup> Bsp. v. G. für Einlagen gegen regelmäßiger Rückzahlung.

D. Verkehr aller einzelnen Sparkassen in den Jahren 1913, 1914 und 1915.

Durch Schrägdruck der Zahlen in Spalte 2 ist angegeben, daß die Sparkasse nicht einer einzelnen Gemeinde, sondern einem Verbände von Gemeinden gehört, und daß sich die Einwohnerzahl auf die Gesamtheit dieser Gemeinden bezieht. Die nicht schräg gedruckten Einwohnerzahlen sind die der Gemeinden, in denen die einzelnen Sparkassen ihren Sitz haben. Alle Einwohnerzahlen geben die Bevölkerung desjenigen Gebietes, welches die Gemeinden bezw. Gemeindeverbände Ende 1915 umfaßten, nach der Volkszählung vom 1. Dezember 1910 an.

Sitz der Sparkasse	Einwohnerzahl 1910	1913			1914			1915		
		Einlagen	Rückstellungen (Einlagen und Zinsen)	Einlegergut haben am Schluß des Jahres	Einlagen	Rückstellungen (Einlagen und Zinsen)	Einlegergut haben am Schluß des Jahres	Einlagen	Rückstellungen (Einlagen und Zinsen)	Einlegergut haben am Schluß des Jahres
1	2	3	4	5	6	7	8	9	10	11

I. Kreishauptmannschaft Bauxen.

Stadt Bauxen . . .	32 975	3 361 1	3 750 6	21 333 9	3 533 9	4 042 1	21 505 2	4 286 9	7 045 5	19 416 8
Stadt Jittlau . . .	37 084	5 045 9	4 875 6	26 928 4	5 682 4	4 967 8	28 599 6	6 742 9	7 693 8	28 644 8

1. Amtshauptmannschaft Bauxen.

Bischofswerda . . .	8 048	1 605 2	1 380 2	8 567 2	1 726 3	1 548 5	9 045 6	1 947 0	1 827 4	9 479 2
Demitz-Thumitz . . .	1 923	83 6	65 3	263 1	79 3	54 1	298 3	44 7	68 0	285 1
Großhartau . . .	1 366	132 9	124 7	904 0	114 6	93 7	956 1	129 2	274 5	841 0
Königsvartha . . .	1 175	121 6	102 0	733 6	78 6	84 2	749 7	96 7	106 2	762 4
Oberneukirch L. S. . .	2 604	746 9	573 6	4 232 9	723 1	582 1	4 524 9	693 3	940 0	4 435 8
Schirgiswalde . . .	3 489	835 6	842 7	6 296 6	745 2	760 2	6 502 8	694 5	1 226 9	6 191 1
Sohland . . .	5 335	119 8	77 4	647 3	98 4	73 9	694 6	88 5	157 9	648 4
Wehrsdorf . . .	2 351	105 2	68 4	493 1	88 4	69 8	529 3	63 6	104 4	506 4

2. Amtshauptmannschaft Kamenz.

Brettnig . . .	2 868	185 7	142 0	1 502 1	172 9	142 7	1 584 9	177 3	209 6	1 607 3
Elstra . . .	1 425	145 9	171 0	1 116 3	198 4	143 7	1 210 2	196 6	205 0	1 244 4
Großröhrsdorf . . .	8 012	525 7	448 3	4 263 3	549 9	466 8	4 497 1	524 6	945 7	4 229 1
Hauswalde . . .	1 204	83 2	77 2	711 5	77 4	58 2	755 6	82 7	86 8	778 0
Kamenz . . .	11 533	1 606 1	1 613 5	12 353 7	1 961 2	1 898 8	12 813 6	2 188 7	2 566 6	12 846 7
Königsbrück . . .	3 730	786 5	840 9	6 385 3	843 8	963 3	6 486 6	919 1	1 418 1	6 211 1
Nichtenberg bei Pulsnitz . . .	5 536	79 0	5 5	101 7	60 5	7 2	156 3	60 3	29 2	193 3
Ohorn . . .	2 428	106 7	80 5	799 2	80 4	72 8	834 9	108 2	99 7	872 6
Pulsnitz . . .	4 111	1 065 7	922 7	7 604 3	1 158 5	1 041 9	7 991 8	1 802 0	1 815 5	8 259 0
Schwepnitz . . .	1 455	126 2	106 9	991 2	127 0	131 7	1 021 3	184 2	241 9	1 000 1

3. Amtshauptmannschaft Löbau.

Bernstadt . . .	1 435	339 4	330 8	2 699 6	320 8	360 2	2 753 4	337 4	515 5	2 669 9
Cunewalde . . .	3 181	191 5	96 1	988 4	173 9	147 8	1 049 8	164 3	126 7	1 125 0
Ebersbach . . .	9 585	936 7	1 124 2	9 937 4	803 9	1 050 5	10 032 2	1 053 2	1 588 2	9 840 8
Elbau . . .	5 244	424 5	389 7	2 118 2	335 1	327 4	2 200 2	363 7	567 7	2 071 6
Herrnhut . . .	1 364	338 6	225 1	1 517 9	319 1	259 9	1 631 0	363 6	317 2	1 735 8
Löbau . . .	11 261	5 040 0	5 321 0	29 287 6	5 396 0	6 140 8	29 550 3	5 836 0	7 247 9	29 139 6
Neugersdorf . . .	11 595	1 248 1	1 155 1	7 998 6	983 2	974 7	8 286 0	991 0	1 448 3	8 115 0
Neusalza . . .	1 212	474 5	493 8	3 752 1	394 6	495 5	3 780 5	477 7	732 8	3 652 1
Obercunnersdorf . . .	2 600	376 9	393 8	3 098 5	360 9	440 2	3 125 2	342 9	609 3	2 963 6
Oberoderwitz . . .	3 661	117 0	105 4	1 124 6	167 8	143 9	1 188 5	136 5	174 2	1 191 7
Oypach . . .	2 952	194 7	151 7	1 276 5	180 5	179 0	1 323 0	199 0	261 1	1 306 5
Schönbach . . .	1 899	60 7	52 0	504 8	72 7	46 7	548 9	56 4	64 4	560 2
Weißenberg . . .	1 212	386 6	335 3	2 581 3	361 2	284 8	2 748 6	376 7	433 4	2 787 3

Sitz der Sparkasse	Einwohnerzahl 1910	1913			1914			1915		
		Einzahlungen	Rückzahlungen (Einzahlungen und Zinsen)	Einlegerguthaben am Schluß des Jahres	Einzahlungen	Rückzahlungen (Einzahlungen und Zinsen)	Einlegerguthaben am Schluß des Jahres	Einzahlungen	Rückzahlungen (Einzahlungen und Zinsen)	Einlegerguthaben am Schluß des Jahres
1	2	3	4	5	6	7	8	9	10	11

4. Amtshauptmannschaft Bittan.

Großschönau . . .	7 806	400 6	348 3	2 822 8	364 2	344 6	2 941 2	330 0	584 0	2 789 5
Hainewalde . . .	2 695	74 5	64 5	451 4	65 4	65 4	467 0	70 0	57 0	496 5
Hirschfelde . . .	2 384	96 9	62 7	528 0	87 7	68 7	565 3	102 9	109 3	577 8
Leutersdorf . . .	3 774	169 1	135 8	633 7	156 5	137 3	675 1	140 6	176 9	663 0
Niederobermw. . .	3 770	605 8	559 3	5 109 4	583 2	699 5	5 170 3	644 7	990 1	5 002 7
Olbersdorf . . .	5 463	282 0	209 7	451 1	270 5	239 9	498 3	252 0	251 5	516 3
Ostrik . . . . .	3 021	336 0	372 8	2 749 6	284 6	265 4	2 864 7	313 1	533 6	2 742 4
Reichenau . . . .	7 386	653 1	673 2	5 130 9	681 1	622 7	5 369 5	726 0	1 032 3	5 247 6
Seiffennersdorf .	8 116	448 9	417 0	3 014 0	385 9	440 2	3 063 6	371 9	565 2	2 974 4

II. Kreishauptmannschaft Chemnitz.

Stadt Chemnitz.

Chemnitz . . . . .	293 761	20 907 0	13 997 0	59 417 2	21 240 2	16 754 0	66 768 4	22 618 2	25 842 7	65 972 4
Chemnitz-Borna 1)		190 9	242 4	626 2						

5. Amtshauptmannschaft Annaberg.

Annaberg . . . . .	18 929	2 652 1	2 937 8	13 362 1	2 548 3	2 609 6	13 771 3	3 054 5	4 156 1	13 143 1
Bärenstein bei Annaberg . . . .	4 394	289 6	279 3	1 081 7	175 3	273 0	1 021 0	126 4	340 8	839 5
Buchholz . . . . .	9 679	1 453 0	1 565 2	6 406 1	1 178 1	1 377 3	6 428 8	947 1	1 764 9	5 827 8
Crottendorf . . . .	5 050	100 8	110 2	732 0	121 8	124 8	754 9	79 1	268 9	587 6
Ehrenfriedersdorf .	5 676	942 7	925 1	5 116 4	883 2	962 1	5 215 2	942 9	1 348 0	4 990 7
Etterlein . . . . .	2 481	108 0	130 9	733 3	138 9	134 6	763 5	134 7	19 9	725 0
Frohnau . . . . .	1 799	80 3	80 3	262 2	83 8	86 3	268 8	57 8	87 9	247 5
Gelsenau . . . . .	6 132	307 7	239 1	1 911 5	298 5	239 9	2 039 3	186 5	242 6	2 054 6
Geyer . . . . .	6 451	606 5	618 0	2 784 3	482 9	512 8	2 851 9	461 1	733 8	2 674 9
Jöhstadt . . . . .	2 212	397 2	452 5	2 874 1	281 0	408 8	2 844 8	283 6	410 1	2 815 8
Königswalde . . . .	8 050	413 1	112 1	332 2	243 6	125 6	464 9	128 9	172 4	437 4
Milbenau . . . . .	4 072	169 5	150 7	642 6	139 1	121 4	683 0	158 2	174 0	691 1
Ober- und Unter-Wiesenthal . . . .	2 366	113 8	162 8	858 9	99 4	158 5	828 9	104 3	167 8	794 0
Scheibenberg . . . .	2 633	552 5	663 1	4 544 0	483 5	676 9	4 507 9	464 9	969 5	4 155 1
Schlettau . . . . .	3 527	391 7	301 9	2 270 3	290 0	340 3	2 298 4	243 4	518 2	2 101 0
Sehma . . . . .	3 161	411 1	440 7	1 655 1	276 6	335 4	1 653 9	208 0	447 7	1 468 6
Thum . . . . .	4 302	670 0	653 6	3 619 8	573 8	514 4	3 807 6	494 5	702 6	3 732 0

6. Amtshauptmannschaft Chemnitz.

Burkhardttsdorf . .	4 652	227 6	149 2	1 037 5	227 9	146 0	1 158 3	120 1	242 1	1 075 9
Ernsfeld . . . . .	4 916	426 6	348 6	2 163 8	418 7	401 5	2 257 8	389 2	552 5	2 172 4
Ernschlag . . . . .	1 722	232 9	194 8	832 2	233 8	200 8	895 7	127 4	163 7	890 4
Gornsdorf . . . . .	2 928	105 8	91 3	485 7	123 0	124 7	501 7	58 2	91 4	485 4
Grüna . . . . .	5 913	745 7	946 4	3 614 6	670 5	693 9	3 719 0	438 4	911 5	3 370 5
Harthau . . . . .	6 484	219 5	249 6	878 3	234 5	227 1	917 1	208 1	303 8	853 9
Limbach . . . . .	16 806	1 935 6	1 884 0	9 836 6	2 040 4	2 222 2	10 002 1	1 847 1	3 041 2	9 141 6
Martensdorf . . . .	17 904	647 9	242 9	769 5	500 0	339 2	962 0	293 3	332 9	956 6
Mittelsbach . . . .	2 322	162 5	189 8	724 6	126 2	179 2	696 3	84 7	127 1	677 7
Neutkirchen i. Ergg.	5 650	321 0	359 5	1 360 7	307 4	253 0	1 464 4	184 9	356 9	1 342 1
Neustadt b. Ch. . .	1 803	376 3	389 6	1 785 8	396 0	390 9	1 855 7	273 2	423 0	1 769 7
Oberfrohna . . . . .	5 269	991 8	866 0	4 674 1	1 049 3	1 221 5	4 664 2	862 6	1 400 3	4 282 2
Pleißna . . . . .	2 981	117 5	97 0	487 7	143 1	130 9	517 3	102 9	165 9	471 1

1) Bis Ende 1913 selbständige Kasse.

Sitz der Sparkasse	Ein- woh- ner- zahl 1910	1913			1914			1914		
		Ein- jah- lungen	Rück- jah- lungen (Ein- lagen und Zinsen)	Ein- leger- gut- haben am Schluß des Jahres	Ein- jah- lungen	Rück- jah- lungen (Ein- lagen und Zinsen)	Ein- leger- gut- haben am Schluß des Jahres	Ein- jah- lungen	Rück- jah- lungen (Ein- lagen und Zinsen)	Ein- leger- gut- haben am Schluß des Jahres
1	2	3	4	5	6	7	8	9	10	11
Rabenstein . . .	4 812	283 0	276 1	1 142 0	329 5	329 8	1 181 6	196 9	289 7	1 129 4
Reichenbrand . . .	4 087	364 3	509 6	1 803 3	330 6	386 5	1 810 5	340 7	508 2	1 705 1
Rührsdorf . . .	3 460	127 2	136 5	664 2	104 8	130 1	662 1	84 2	121 2	647 7
Schönnau . . .	3 934	3 161 4	6 082 3	20 776 9	2 959 4	4 249 5	20 198 0	2 825 3	5 780 7	17 925 7
Siegmars . . .	3 271	1 887 1	2 911 7	12 392 9	1 745 7	2 442 2	12 121 3	1 716 4	3 246 3	11 002 4
Wittgensdorf . . .	6 258	306 4	322 1	1 983 3	264 2	357 9	1 956 9	212 5	429 0	1 805 7
Wüstenbrand . . .	2 145	90 6	78 1	290 3	91 9	106 4	286 2	68 7	90 1	274 8

7. Amtshauptmannschaft Flöha.

Kuerzwalde . . .	1 959	153 1	139 4	454 7	144 0	121 7	493 4	89 2	117 9	481 3
Augustsburg . . .	2 491	843 1	838 4	5 892 5	929 3	1 046 1	5 980 0	726 1	1 220 9	5 687 5
Dittersdorf b. Cg. . .	2 458	312 9	326 1	1 697 4	297 6	264 1	1 791 6	250 9	364 8	1 739 9
Ebersdorf . . .	5 269	241 7	316 6	799 7	203 7	200 1	831 7	269 9	318 8	812 3
Eppendorf . . .	4 879	279 4	308 0	2 173 5	280 2	285 7	2 244 0	336 0	435 2	2 223 0
Flöha . . .	3 875	999 0	1 173 9	4 069 2	1 239 7	1 323 5	4 126 9	2 010 8	2 266 0	4 013 8
Frankenbergr . . .	13 576	2 267 7	2 481 7	9 776 5	2 217 8	2 191 5	10 149 0	2 337 6	2 767 7	10 073 4
Grünhainichen . . .	2 248	374 6	363 2	3 158 8	424 0	390 4	3 304 1	348 7	513 4	3 253 7
Krumhermersdorf . . .	2 333	162 7	149 1	935 5	139 1	130 9	976 4	137 8	119 9	1 029 1
Niebertwies . . .	5 035	169 8	80 0	184 7	163 3	81 3	276 5	148 0	149 5	285 5
Niederan . . .	5 985	1 202 6	1 548 8	8 577 9	1 312 7	1 649 7	8 539 5	1 406 3	1 977 6	8 264 0
Waldkirchen . . .	1 756	242 0	270 8	2 089 2	232 0	316 7	2 076 5	264 8	371 8	2 041 0
Zschopau . . .	6 732	791 9	776 4	5 268 0	706 9	680 0	5 480 0	661 9	946 8	5 383 3

8. Amtshauptmannschaft Glauchau.

Gallberg . . .	3 305	970 7	887 2	3 022 7	876 4	910 8	3 094 8	1 237 0	1 294 1	3 146 1
St. Egidien . . .	2 166	524 4	389 9	2 088 2	594 9	456 7	2 302 5	506 7	572 8	2 316 6
Wersdorf . . .	7 730	265 3	240 0	1 351 6	291 7	263 3	1 427 7	280 9	361 7	1 395 9
Glauchau . . .	25 155	1 821 0	2 374 9	9 714 4	1 556 9	2 189 7	9 363 2	1 448 0	2 430 7	8 652 5
Hohenstein-Ernst- thal . . .	15 776	2 537 4	2 531 3	11 073 1	2 596 0	2 556 5	11 507 8	2 076 3	2 878 8	11 107 6
Hohndorf . . .	5 788	194 8	178 3	688 2	189 8	197 6	704 7	204 1	225 5	709 1
Wachtenstein . . .	7 892	2 255 8	2 063 0	11 080 8	2 067 5	2 160 8	11 376 9	2 045 0	2 481 7	11 337 2
Meerane . . .	25 470	1 890 8	1 832 1	10 624 4	1 998 4	1 837 0	11 160 2	1 902 3	2 475 0	10 969 3
Mülsen St. Jacob . . .	3 883	170 9	157 7	600 7	177 3	148 8	651 2	131 5	134 6	671 1
Oberlungwitz . . .	8 018	523 0	587 6	2 432 4	419 1	508 3	2 427 5	311 0	588 0	2 232 5
Waldenburg (Stadtparisse) . . .	2 817	888 4	674 8	4 287 8	852 3	745 0	4 548 3	793 3	1 235 3	4 263 7

9. Amtshauptmannschaft Marienberg.

Drebach . . .	6 285				170 5	18 6	155 8	85 9	85 4	162 4
Forsheim . . .	1 205	234 9	276 5	1 705 6	247 5	252 7	1 759 1	241 5	275 9	1 786 0
Großolbersdorf . . .	2 592	204 6	154 1	1 026 0	163 6	177 1	1 047 7	190 4	122 1	1 153 6
Großröderwalde . . .	6 375	244 5	29 3	219 7	136 5	58 0	307 9	100 6	61 8	358 2
Lengefeld . . .	3 428	517 2	504 5	3 943 4	460 9	477 8	4 064 4	509 6	639 2	4 076 0
Lippersdorf . . .	952	131 8	78 9	1 028 6	105 7	88 6	1 081 4	183 1	152 2	1 150 4
Marienberg . . .	7 762	896 8	954 2	5 293 3	879 5	1 039 1	5 314 2	864 1	1 084 9	5 276 3
Obernau . . .	9 681	1 555 5	1 601 9	9 583 2	1 506 9	1 650 9	9 773 2	1 530 0	2 297 6	9 337 1
Rebersdorf . . .	2 189	73 5	44 9	413 7	58 5	56 0	430 8	52 9	92 9	404 5
Wolkenstein . . .	2 116	516 1	506 3	3 651 7	448 1	551 4	3 672 7	530 6	597 4	3 733 7
Zöblitz . . .	2 407	327 5	308 5	2 104 8	285 0	322 3	2 140 1	261 4	347 8	2 126 5

Sitz der Sparkasse	Einwohnerzahl 1910	1913			1914			1915		
		Einkünfte	Rückstellungen (Einkünfte und Zinsen)	Einkü-ger-gut-haben am Schluß des Jahres	Einkünfte	Rückstellungen (Einkünfte und Zinsen)	Einkü-ger-gut-haben am Schluß des Jahres	Einkünfte	Rückstellungen (Einkünfte und Zinsen)	Einkü-ger-gut-haben am Schluß des Jahres
1	2	3	4	5	6	7	8	9	10	11

## 10. Amtshauptmannschaft Stolberg.

Jahnsdorf . . .	3 414	175 2	204 8	916 8	193 8	137 8	1 005 7	100 2	223 3	915 4
Lugau . . .	8 713	522 2	468 1	2 340 0	576 4	723 0	2 273 1	515 7	847 7	2 015 0
Niederwürschnitz . . .	4 625	168 1	139 0	680 0	177 3	149 3	732 7	141 4	160 8	738 9
Oelsnitz i. Erggeb. . .	16 213	672 8	639 5	3 313 5	805 9	720 4	3 515 8	623 1	791 7	3 467 4
Stollberg . . .	7 863	1 310 8	1 051 8	5 794 8	1 503 2	1 170 8	6 336 1	1 744 0	1 863 6	6 440 9
Thalheim . . .	7 711	528 2	363 0	2 371 6	543 3	456 0	2 545 1	275 5	550 9	2 354 5
Zwönitz . . .	3 633	728 5	702 8	4 238 8	787 8	810 6	4 364 7	558 7	740 2	4 330 3

## III. Kreisauptmannschaft Dresden.

Stadt Dresden . . .	551 697	45 142 1	46 755 8	163 472 3	47 216 2	48 425 8	167 202 7	47 466 9	69 002 5	150 527 6
Stadt Freiberg . . .	36 237	3 282 9	3 833 3	15 069 4	3 369 8	3 567 3	15 307 5	3 791 1	4 856 7	14 696 8
Stadt Meißen . . .	39 780	4 711 6	4 037 8	20 756 7	4 950 3	4 234 8	22 174 1	4 762 9	5 782 0	21 885 1

## 11. Amtshauptmannschaft Dippoldiswalde.

Altenberg . . .	1 636	208 8	211 0	1 805 5	255 9	257 0	1 867 2	316 5	315 3	1 933 2
Bärenstein (Stadt) . . .	609	52 8	67 1	512 3	51 5	63 7	517 8	67 0	81 8	521 0
Dippoldiswalde . . .	4 255	1 282 5	1 267 0	7 780 9	1 340 1	1 267 0	8 124 6	1 464 2	1 823 9	8 046 8
Dittersdorf bei Glashütte . . .	3 203	89 0	71 7	603 3	83 8	70 0	638 0	98 5	102 7	656 6
Frauenstein . . .	1 281	702 4	838 6	5 990 4	773 3	871 7	6 099 8	1 040 9	1 473 5	5 875 6
Geising . . .	1 316	306 1	326 6	2 665 5	246 2	320 6	2 683 4	444 2	461 9	2 759 4
Glashütte . . .	2 674	262 8	258 4	1 257 4	288 5	283 5	1 306 6	294 5	375 4	1 269 9
Hödenborn . . .	3 284	356 6	360 9	2 784 3	478 8	334 5	3 028 3	442 1	600 4	2 975 1
Kreitzsch . . .	2 079	402 7	402 2	2 056 2	459 8	390 7	2 199 4	319 0	392 7	2 203 0
Lauenstein . . .	874	158 8	149 7	854 8	171 2	175 8	880 3	246 6	291 2	867 1
Raschau . . .	1 418	105 4	104 7	1 031 3	167 9	146 2	1 089 2	149 0	173 4	1 103 0
Rossdorf . . .	3 686	187 5	141 3	1 014 2	167 1	140 1	1 077 0	153 8	200 1	1 067 9
Reßschendorf . . .	2 213	118 6	104 0	1 177 7	146 4	104 3	1 260 9	208 5	293 0	1 219 8
Rechenberg . . .	1 518	60 8	52 1	478 8	63 3	60 7	497 9	43 2	67 3	490 8
Reinhardtsgrimma . . .	4 414	296 7	196 7	1 955 7	288 5	241 8	2 070 9	313 5	408 5	2 046 2
Schmiedeberg . . .	4 398	191 5	164 8	996 0	209 6	198 6	1 040 6	202 2	261 4	1 016 1
Seifersdorf . . .	3 515	159 3	141 2	819 1	125 3	93 8	879 6	129 1	92 1	947 8

## 12. Amtshauptmannschaft Dresden-Altkadt.

Dannewitz . . .	5 413	176 1	116 5	667 8	177 7	145 6	723 6	156 6	179 4	725 3
Briesnitz . . .	3 353	2 279 1	1 580 8	7 626 0	2 194 8	1 808 0	8 291 2	2 286 7	3 103 8	7 757 4
Colschütz . . .	3 347	646 9	309 9	1 629 2	545 8	358 4	1 879 6	571 7	403 0	2 117 5
Coffeubau . . .	2 887	474 6	468 8	2 322 0	612 5	463 2	2 556 5	476 1	673 6	2 447 2
Fördergersdorf . . .	4 653	192 8	142 1	1 061 1	217 2	132 4	1 184 0	223 9	172 6	1 277 2
Gittersee . . .	5 684	633 0	553 3	2 022 7	619 8	506 2	2 214 4	519 2	555 9	2 257 1
Gainsberg . . .	5 609	204 2	131 4	944 4	199 7	143 9	1 034 7	225 4	211 5	1 086 5
Leubnitz-Neuostra . . .	4 834	494 1	295 8	1 664 2	531 2	361 3	1 896 8	569 2	691 0	1 840 5
Lochwitz . . .	2 400	283 7	283 3	1 579 6	240 1	239 2	1 637 0	257 1	377 2	1 573 0
Niedergerbitz . . .	2 734	283 3	161 0	588 6	301 3	162 9	751 1	277 2	258 2	797 4
Niederjelsitz . . .	3 053	475 2	373 0	1 826 4	433 3	360 9	1 964 5	411 0	672 8	1 767 2
Blauenscher Grund zu Deuben . . .	35 761	2 808 0	2 735 9	14 627 8	2 440 7	2 454 2	15 133 9	2 277 0	2 941 0	15 002 1
Kabenau . . .	3 341	462 3	417 8	3 173 7	396 6	433 3	3 247 4	438 8	488 1	3 309 8
Charandt . . .	3 149	707 9	636 1	5 304 7	676 3	719 6	5 444 8	775 4	1 173 4	5 231 7
Bauterode . . .	8 241	273 5	185 3	793 4	238 4	190 7	869 4	218 1	231 8	886 0

Sitz der Sparkasse	Einwohnerzahl 1910	1913			1914			1915		
		Einzahlungen	Rückzahlungen (Einzahlungen und Zinsen)	Einzugelegtes Guthaben am Schluß des Jahres	Einzahlungen	Rückzahlungen (Einzahlungen und Zinsen)	Einzugelegtes Guthaben am Schluß des Jahres	Einzahlungen	Rückzahlungen (Einzahlungen und Zinsen)	Einzugelegtes Guthaben am Schluß des Jahres
1	2	3	4	5	6	7	8	9	10	11

13. Amtshauptmannschaft Dresden-Kenftel.

Mafewitz . . . . .	7 659	2 472 3	2 274 1	9 606 8	2 659 1	2 366 6	10 214 8	2 506 9	4 099 8	8 928 8
Bühlau . . . . .	3 541	154 0	121 1	512 6	164 5	109 7	586 6	162 4	223 3	545 8
Eißenberg = Moritzburg . . . . .	1 645	118 6	102 8	729 9	121 3	102 8	774 0	111 1	123 2	789 0
Kloßsche . . . . .	5 171	1 126 8	629 0	2 732 7	1 277 8	841 6	3 273 9	1 272 9	1 440 2	3 224 2
Köpfchenbroda . . . . .	6 444	979 4	995 0	3 917 2	1 062 2	930 7	4 188 2	1 077 3	1 164 4	4 247 1
Laubegast . . . . .	4 507	1 039 3	771 0	3 568 5	985 2	748 3	3 934 8	975 6	1 097 3	3 947 6
Leuben b. Dresden . . . . .	4 335	618 3	542 8	2 006 8	497 7	462 6	2 113 8	527 2	760 4	1 955 2
Loschwitz . . . . .	6 793	1 155 2	765 9	3 157 6	1 557 8	1 103 2	3 734 3	1 551 5	1 885 9	3 529 7
Naundorf bei Köpfchenbroda . . . . .	2 294	193 1	189 1	813 3	162 5	153 6	850 9	150 6	221 1	808 9
Oberlößnitz . . . . .	1 871	739 0	573 3	1 975 2	727 7	547 7	2 227 2	692 6	1 010 5	1 983 2
Ottendorf = Moritzdorf . . . . .	2 567	258 5	193 0	1 057 7	272 9	205 2	1 163 8	390 0	432 3	1 161 3
Nadeberg . . . . .	13 413	1 342 5	1 368 8	8 001 2	1 390 5	1 255 9	8 416 9	1 476 5	1 546 2	8 641 8
Nadebeul . . . . .	18 963	2 173 5	1 597 3	8 733 3	2 193 5	1 833 2	9 409 6	2 302 9	2 986 1	9 052 5
Schönfeld . . . . .	15 016	363 8	292 4	2 306 0	350 4	312 3	2 425 5	253 2	441 4	2 319 4
Weißer Hirsch . . . . .	1 847	1 194 1	562 5	2 553 1	1 351 8	814 0	3 192 9	1 269 4	1 486 8	3 087 5

14. Amtshauptmannschaft Freiberg.

Berthelsdorf . . . . .	1 829	16 1	19 4	85 5	31 3	17 5	102 5	43 7	36 9	113 2
Brand-Erbisdorf . . . . .	5 347	1 469 4	1 593 0	6 523 4	1 318 5	1 422 0	6 647 9	1 506 1	2 073 0	6 310 4
Briunsdorf . . . . .	1 425	47 0	44 2	435 9	52 8	53 4	450 4	68 6	79 8	454 8
Colmnitz . . . . .	2 413	172 3	153 4	1 401 9	175 0	159 9	1 466 2	154 1	136 3	1 535 6
Conradsdorf . . . . .	968	69 7	69 0	676 7	92 8	93 5	699 6	99 1	104 7	718 2
Deutschniedel . . . . .	686	11 6	14 6	79 8	13 2	15 3	80 4	19 9	22 2	80 8
Deutschnordorf . . . . .	1 489	77 7	79 7	341 9	90 2	80 4	363 6	42 6	81 1	337 0
Dörrthal . . . . .	1 031	105 0	90 7	699 5	101 1	74 7	750 5	160 6	80 4	858 4
Großhartmannsdorf . . . . .	1 928	228 6	268 2	1 767 7	177 2	208 2	1 797 0	230 6	371 8	1 716 6
Großschirma . . . . .	1 338	93 7	73 1	476 4	68 4	50 3	510 7	118 0	159 4	486 3
Großvoigtsberg . . . . .	907	121 8	94 9	793 1	89 6	78 7	832 0	111 1	138 8	832 9
Halzbrücke . . . . .	1 414	84 7	70 3	400 5	77 6	70 5	422 1	78 9	81 4	434 6
Heidelberg . . . . .	1 742	95 0	101 0	349 6	81 2	94 1	348 5	59 0	64 2	355 2
Heidersdorf . . . . .	1 148	28 6	23 2	124 6	26 1	20 0	134 2	17 6	23 4	133 2
Krummehennersdorf . . . . .	773	54 3	59 0	529 8	62 8	40 7	570 6	49 3	69 6	569 8
Langenau . . . . .	2 583	127 8	96 8	918 5	136 7	101 2	986 8	169 3	170 4	1 020 5
Langhennersdorf . . . . .	1 059	97 8	87 5	633 5	100 8	72 4	684 4	134 3	94 4	749 0
Lichtenberg i. Ergz. . . . .	1 991	168 7	179 4	1 554 5	204 1	180 1	1 633 2	222 7	287 7	1 625 4
Mulda . . . . .	1 536	53 8	50 4	254 4	49 2	39 3	273 4	53 0	66 3	269 5
Naundorf bei Freiberg . . . . .	1 453	118 8	96 9	735 9	129 1	96 4	794 8	157 1	116 6	863 4
Neuhäusen . . . . .	2 875	221 3	235 6	1 327 5	230 3	229 6	1 374 7	190 3	302 4	1 310 9
Niederbobritsch . . . . .	1 960	151 8	163 4	1 406 6	175 5	140 5	1 490 7	268 8	253 4	1 557 9
Niederschöna . . . . .	1 383	131 9	120 6	759 5	114 9	105 8	793 8	143 5	108 9	856 7
Oberbobritsch . . . . .	1 970	485 7	517 3	4 413 4	581 3	540 3	4 609 3	644 9	713 5	4 702 7
Sayda . . . . .	1 311	656 2	906 1	6 711 9	671 7	861 1	6 751 5	763 5	994 6	6 755 2
Weigmannsdorf . . . . .	722	11 1	8 6	79 5	10 3	7 4	85 1	20 7	21 8	87 1
Weißborn . . . . .	1 567	41 2	30 3	213 4	67 5	23 9	265 4	75 3	76 8	273 7
Zethau . . . . .	1 323	204 8	170 0	1 463 1	158 4	142 7	1 530 1	245 8	304 0	1 526 1

Sitz der Sparkasse	Einwohnerzahl 1910	1913			1914			1915		
		Einzahlungen	Rückzahlungen (Einzahlungen und Zinsen)	Eingelegerguthaben am Schluß des Jahres	Einzahlungen	Rückzahlungen (Einzahlungen und Zinsen)	Eingelegerguthaben am Schluß des Jahres	Einzahlungen	Rückzahlungen (Einzahlungen und Zinsen)	Eingelegerguthaben am Schluß des Jahres
1	2	3	4	5	6	7	8	9	10	11

15. Amtshauptmannschaft Großenhain.

Verbitzdorf . . .	9 671	168 1	73 2	979 1	210 1	97 2	1 127 8	312 1	195 3	1 285 8
Glaubitz . . .	7 371	201 8	141 4	1 004 1	233 0	182 6	1 090 4	227 3	252 7	1 104 1
Gyßa . . .	4 489	517 2	392 7	1 822 6	431 1	346 2	1 972 7	437 5	523 7	1 954 9
Gröditz . . .	6 316	377 6	252 4	1 308 4	228 9	198 4	1 385 0	284 8	239 1	1 480 4
Großenhain . . .	13 218	1 779 3	1 811 5	13 669 7	1 775 5	1 722 3	14 200 7	2 298 0	2 968 5	14 034 9
Heßda . . .	3 610	131 8	68 1	506 3	131 1	100 8	554 6	164 8	121 0	618 3
Naundorf bei Großenhain . . .	14 029	226 7	181 8	1 351 6	260 9	236 8	1 422 5	298 3	238 0	1 534 0
Priesewitz . . .	6 499	42 6	39 2	253 8	50 2	27 5	285 7	45 9	47 3	294 3
Radeburg . . .	3 068	872 8	928 9	7 305 2	968 6	1 005 7	7 521 8	1 208 6	1 218 1	7 777 9
Riesa . . .	15 287	2 965 2	2 234 3	13 232 6	3 301 2	2 710 6	14 295 3	3 733 0	4 161 7	14 377 5
Röderau . . .	1 892	63 5	34 9	190 8	66 1	38 1	226 2	70 9	46 2	260 1

16. Amtshauptmannschaft Meißen.

Coswig . . .	6 161	577 7	398 7	1 242 3	621 8	422 2	1 488 9	541 4	634 2	1 447 7
Deutschenbora . . .	4 631	72 8	87	140 9	60 5	23 7	183 1	105 2	66 5	229 1
Leuben b. Riesa . . .	3 027	30 7	12 2	105 9	30 0	17 8	121 8	39 2	21 4	144 1
Lommatzsch . . .	4 179	608 4	675 7	5 344 4	896 2	774 7	5 651 5	962 2	1 035 7	5 773 2
Rossen . . .	5 132	1 752 5	1 481 0	9 847 1	1 637 8	1 581 7	10 245 9	1 971 2	2 689 2	9 892 0
Siebenlehn . . .	2 330	592 8	648 8	4 345 2	583 0	630 7	4 447 2	864 6	1 162 9	4 300 3
Weinböhla . . .	6 284	593 9	437 5	1 334 1	712 5	524 7	1 572 2	694 2	793 3	1 529 4
Wilsdruff . . .	3 845	1 694 9	1 997 2	13 914 5	1 548 4	1 810 8	14 126 4	1 929 0	2 534 5	14 004 9

17. Amtshauptmannschaft Pirna.

Berggießhübel . . .	1 327	265 2	206 7	955 3	200 2	208 8	979 8	212 6	283 7	942 3
Copitz . . .	5 108	834 9	793 6	4 401 4	802 4	811 1	4 548 3	858 5	1 508 0	4 052 8
Dohna . . .	4 347	501 2	569 4	3 895 9	481 8	523 2	3 989 9	446 6	719 7	3 851 8
Gottkleuba . . .	1 414	371 7	380 0	2 544 7	331 2	404 9	2 559 0	372 9	533 3	2 482 8
Hohnstein . . .	1 217	169 0	168 9	1 801 4	176 5	185 8	1 854 5	177 1	276 4	1 819 6
Kleinzschochwitz . . .	2 342	316 3	256 8	1 100 1	347 0	300 3	1 186 0	338 4	430 1	1 134 5
Königsstein . . .	4 082	1 259 1	1 249 6	8 804 1	1 175 5	1 199 0	9 093 1	1 002 8	1 935 5	8 473 3
Liebstadt . . .	707	235 8	303 0	1 927 8	270 5	327 6	1 926 4	306 4	501 8	1 807 2
Lohmen . . .	2 223	434 7	462 4	3 229 2	403 2	467 2	3 277 5	434 1	790 9	3 030 7
Müggeln bei Pirna . . .	7 072	811 5	527 0	1 900 9	700 5	560 2	2 112 2	558 3	821 7	1 921 0
Neustadt i. Sa. . .	5 331	962 8	851 9	6 667 3	907 6	942 0	6 864 0	900 5	1 032 9	6 970 6
Pirna . . .	19 525	4 223 1	4 914 7	24 084 1	4 012 3	4 899 7	23 963 8	3 911 0	6 517 7	22 095 3
Schandau . . .	3 403	896 7	830 3	6 789 6	833 8	964 9	6 891 6	739 2	1 212 2	6 651 3
Sebnitz . . .	11 406	676 9	896 9	4 600 1	656 7	737 2	4 673 5	632 5	887 4	4 577 7
Stolpen . . .	1 741	936 1	1 105 9	8 411 2	1 064 2	1 112 6	8 652 8	1 190 0	1 696 7	8 445 8
Wehlen (Stadt) . . .	1 264	122 9	118 5	756 4	105 2	125 9	761 7	103 3	175 8	714 7



Zirk der Sparkasse	Einwohnerzahl 1910	1913			1914			1915		
		Einlagen	Rückstellungen (Einlagen und Zinsen)	Einlegerguthaben am Schluß des Jahres	Einlagen	Rückstellungen (Einlagen und Zinsen)	Einlegerguthaben am Schluß des Jahres	Einlagen	Rückstellungen (Einlagen und Zinsen)	Einlegerguthaben am Schluß des Jahres
1	2	3	4	5	6	7	8	9	10	11

IV. Kreishauptmannschaft Leipzig.

Stadt Leipzig.

Leipzig	613 940	40 620 7	39 673 7	112 342 5	54 388 1	43 725 4	127 226 5	54 588 3	60 403 6	125 862 4
Leipzig-Mockau		1 387 4	1 632 2	5 425 9	1 093 6	1 635 7	5 066 8	801 6	1 962 1	4 062 7
Leipzig-Schönefeld		4 419 5	4 790 9	21 346 9	3 502 5	4 630 7	20 951 4	2 861 5	6 713 5	17 770 2

18. Amtshauptmannschaft Borna.

Bad Lausitz	3 433	949 3	992 6	6 438 2	1 023 9	1 137 2	6 547 5	1 263 7	1 935 7	6 097 3
Borna	9 201	2 239 5	2 670 0	12 273 2	2 499 8	2 396 7	12 802 3	2 766 5	3 931 5	12 070 1
Frohburg	3 722	998 2	1 074 4	6 255 6	911 5	1 127 1	6 250 2	886 3	1 777 0	5 573 9
Weithain	4 071	888 2	1 122 0	8 737 5	909 9	1 379 6	8 564 0	1 125 6	2 467 1	7 500 9
Großsch.	5 609	833 4	766 6	4 957 1	912 9	922 3	5 121 9	992 7	1 542 6	4 749 7
Hohendorf	2 389	104 7	89 3	537 5	142 5	93 3	606 4	118 3	135 6	610 6
Köhren	820	243 3	228 5	1 790 5	194 7	202 6	1 845 7	263 7	453 7	1 720 0
Lobstädt	1 672	264 5	354 0	1 544 0	248 1	293 9	1 550 1	251 3	545 9	1 304 4
Pegau	5 785	2 553 9	2 440 6	13 205 2	2 292 4	2 591 0	13 357 5	2 742 2	4 017 7	12 541 1
Regis	1 489	317 5	276 2	1 511 3	347 5	300 3	1 611 7	368 3	498 6	1 535 9
Roda	495	114 8	163 3	1 292 4	115 6	137 3	1 315 9	200 6	312 3	1 248 7
Rötha	3 112	750 7	784 8	4 779 1	668 3	731 9	4 880 7	722 3	968 8	4 803 8

19. Amtshauptmannschaft Döbeln.

Döbeln	19 627	3 040 3	2 869 3	16 017 8	3 024 4	2 897 6	16 706 6	3 687 1	4 673 9	16 305 5
Gainchen	7 862	1 574 9	1 634 9	9 855 5	1 632 9	1 609 8	10 223 5	2 145 6	2 415 4	10 310 4
Hartza	7 085	1 276 6	1 358 2	9 072 3	1 238 0	1 464 9	9 157 6	1 946 9	2 323 6	9 098 8
Leisnig	8 001	2 164 2	2 212 4	13 806 5	2 313 2	2 483 0	14 117 8	2 478 3	3 519 1	13 669 0
Marbach	1 859	173 4	146 5	902 4	177 2	152 1	959 4	200 2	184 0	1 009 4
Ostrow	953	407 3	290 8	1 911 2	317 4	290 0	2 005 7	345 9	405 2	2 014 4
Rohrweim	9 211	1 037 9	899 2	5 359 5	964 0	979 4	5 530 7	1 125 1	1 306 5	5 542 8
Walbheim	12 352	2 308 4	2 553 1	9 224 8	2 848 2	2 962 0	9 431 2	4 520 9	4 763 9	9 519 6

20. Amtshauptmannschaft Grimma.

Borsdorf	2 765	357 2	293 4	1 194 9	358 3	317 6	1 277 8	213 2	219 1	1 316 4
Brandis	2 917	579 6	655 2	3 960 6	567 8	656 7	4 008 1	493 2	955 5	3 681 3
Golditz	5 460	3 589 8	3 494 7	10 615 6	3 353 8	3 577 9	10 758 0	4 466 5	5 302 6	10 304 6
Grimma	11 440	2 078 4	2 012 1	12 330 8	2 208 6	2 123 3	12 850 7	2 321 4	3 587 4	12 027 2
Mußschen	1 562	478 2	585 3	2 970 2	544 4	580 9	3 036 0	548 8	766 3	2 924 1
Raunhof	3 499	1 349 3	1 798 9	8 526 1	1 271 5	1 811 2	8 274 1	1 313 2	2 620 2	7 234 9
Rerdau	2 592	964 8	1 157 5	7 926 6	903 6	1 295 1	7 804 3	843 0	1 565 1	7 346 4
Otterwisch	910	103 1	112 8	1 003 9	113 1	155 1	995 8	147 5	195 9	981 6
Treben	1 465	610 2	645 5	5 261 9	580 6	677 7	5 347 8	522 6	857 6	5 195 6
Wurzen	18 582	2 078 9	1 935 3	13 413 4	2 598 9	2 062 6	14 422 2	2 797 9	3 387 0	14 331 6

21. Amtshauptmannschaft Leipzig.

Böhlig-ehrenberg	5 217	905 9	658 1	2 404 2	575 1	707 3	2 355 1	520 7	730 6	2 225 0
Engelsdorf	4 745	300 1	272 0	1 030 8	408 6	263 3	1 215 4	266 8	345 7	1 178 2
Eythra	2 012	136 4	111 0	517 8	124 2	100 3	560 1	100 5	135 6	544 7
Gaucha	5 490	1 730 0	1 024 0	4 620 9	2 636 1	1 305 2	6 157 5	1 778 1	2 306 1	5 854 1
Großschöcher-Windorf	6 083	2 189 3	1 895 5	8 622 5	1 733 5	2 000 7	8 654 8	1 710 1	2 642 5	8 012 6
Knauthain-Knauth-Keeberg	3 536	161 6	162 4	702 4	142 7	159 6	710 2	182 4	185 2	732 8
Leuzsch	12 327	4 674 0	4 398 0	15 948 2	3 926 4	4 409 9	16 021 8	3 575 5	5 628 3	14 497 1

Nitz der Sparkasse	Einwohnerzahl 1910	1913			1914			1915		
		Einjahrlungen	Rückjahrlungen (Einlagen und Sinfen)	Einlegergut haben am Schluß des Jahres	Einjahrlungen	Rückjahrlungen (Einlagen und Sinfen)	Einlegergut haben am Schluß des Jahres	Einjahrlungen	Rückjahrlungen (Einlagen und Sinfen)	Einlegergut haben am Schluß des Jahres
1	2	3	4	5	6	7	8	9	10	11
Liebertrostwitz . . .	4 387	2 935 2	3 070 2	21 316 9	2 149 8	3 298 4	20 896 1	2 080 4	5 309 1	18 352 8
Einbenthal . . .	2 745	324 8	242 9	1 068 0	241 5	263 6	1 083 5	281 7	346 2	1 066 3
Marktleeburg . . .	2 644	1 039 1	660 1	2 541 0	1 257 5	727 2	3 172 9	1 246 5	1 346 3	3 193 2
Markranstädt . . .	8 220	2 289 0	2 095 3	11 182 9	2 273 1	2 161 7	11 685 3	2 275 1	3 440 8	10 909 1
Deßau . . .	4 785	1 836 1	1 652 0	7 202 0	2 085 2	1 639 2	7 918 1	1 922 4	2 877 0	7 243 9
Baunsdorf . . .	5 602	2 468 0	1 895 6	10 937 5	1 764 6	2 387 5	10 689 3	1 804 1	2 949 7	9 900 4
Taucha . . .	5 376	1 519 5	1 317 2	9 858 0	1 469 2	1 790 0	9 877 3	1 328 2	2 142 9	9 404 0
Thella . . .	1 931	133 6	70 9	405 7	114 5	116 4	417 8	128 8	112 4	449 4
Wahren . . .	6 692	4 964 3	3 704 7	15 316 8	3 869 0	3 861 0	15 866 2	4 066 2	6 090 9	14 367 6
Zwenkau . . .	4 661	984 7	911 7	6 523 7	1 471 0	978 1	7 273 4	1 207 7	1 861 5	6 890 3

22. Amtshauptmannschaft Dösch.

Dahlen . . .	3 051	976 4	931 5	9 153 9	836 3	986 6	9 318 9	1 024 0	1 635 3	9 026 5
Mügeln . . .	3 003	1 212 4	1 236 0	7 178 7	1 101 7	1 249 6	7 277 0	1 156 6	1 739 3	6 947 2
Dösch . . .	10 818	1 401 6	1 567 8	10 673 0	1 429 4	1 577 0	10 880 9	3 045 8	3 190 6	11 123 8
Strehla . . .	3 182	400 8	384 1	3 547 9	413 0	452 7	3 629 9	475 4	650 5	3 578 5
Bermisdorf . . .	4 099	174 3	224 9	1 862 8	186 0	237 8	1 874 6	168 7	436 7	1 667 9

23. Amtshauptmannschaft Rodlitz.

Altmittweida . . .	2 455	76 8	110 7	520 8	77 8	84 8	531 7	111 8	148 9	512 4
Burgstädt . . .	8 175	1 906 0	1 695 9	8 394 1	1 835 5	1 738 9	8 786 8	1 812 8	2 063 4	8 843 6
Burkersdorf . . .	2 943	129 0	99 2	536 2	120 0	103 0	572 6	148 9	183 1	557 8
Taufhain . . .	2 285	214 2	197 5	1 183 4	227 9	268 4	1 182 9	306 3	302 6	1 226 5
Beringswalde . . .	4 499	1 038 9	1 256 0	9 047 7	973 1	1 318 0	9 011 6	1 253 1	1 776 0	8 794 3
Göppersdorf bei Burgstädt . . .	3 632	135 1	123 5	524 9	164 8	126 2	582 6	128 1	175 5	555 1
Hartmannsdorf . . .	5 973	655 8	793 2	3 986 2	702 4	783 9	4 042 6	447 9	848 5	3 778 8
Langenleuba-Oberhain . . .	4 577	67 6	89 9	781 7	101 7	103 9	806 2	154 4	163 4	825 6
Lützenau . . .	4 153	786 6	767 5	4 697 5	716 6	821 2	4 756 3	705 3	1 067 3	4 567 3
Mittweida . . .	18 426	3 378 6	3 222 6	17 383 5	4 042 8	3 781 7	18 259 6	4 292 4	4 753 2	18 447 3
Mühlau . . .	3 016	111 6	81 0	475 7	91 4	99 6	484 1	74 1	130 5	443 8
Penig . . .	7 644	1 427 8	1 425 3	10 592 0	1 508 8	1 681 0	10 788 0	1 702 4	2 880 0	10 587 0
Rodlitz . . .	6 363	1 086 0	1 376 6	10 545 1	1 339 4	1 552 6	10 694 2	1 519 4	1 815 6	10 766 9
Taura . . .	3 311	161 2	132 3	746 4	226 8	223 3	775 9	178 5	150 5	831 7
Weschfelburg . . .	1 363	90 3	72 7	599 6	116 3	115 2	621 5	118 1	173 6	587 1
Wiederau . . .	2 292	272 2	304 5	2 142 0	329 9	381 2	2 164 1	364 5	521 8	2 080 8

V. Kreisauptmannschaft Zwickau.

Stadt Plauen . . .	121 272	16 630 9	16 505 7	57 175 4	17 113 6	17 878 2	58 411 7	13 675 8	19 583 0	54 462 4
Stadt Zwickau . . .	73 542	6 654 9	6 313 4	31 559 9	6 556 5	6 084 1	33 067 4	7 241 0	9 839 8	31 529 1

24. Amtshauptmannschaft Auerbach.

Auerbach . . .	15 585	3 409 7	3 782 9	17 250 5	3 416 5	3 845 2	17 423 3	2 942 0	4 117 5	16 850 8
Brunnböbra . . .	3 919	276 3	208 0	1 014 9	271 3	284 3	1 037 9	144 9	269 1	948 0
Eilefeld . . .	5 875	213 3	235 5	979 4	103 4	179 7	936 5	58 3	171 7	853 4
Falkenstein . . .	15 744	3 171 9	3 660 2	15 761 5	2 569 8	3 532 7	15 351 7	1 693 5	3 004 6	14 539 8
Mingenthal . . .	6 158	799 4	716 9	3 431 5	752 4	825 7	3 479 2	476 3	874 4	3 196 7
Vengensfeld . . .	6 850	1 355 9	1 306 8	7 518 5	1 263 6	1 240 4	7 806 0	1 120 8	1 554 1	7 639 6
Modewitz . . .	9 494	1 089 0	1 080 5	3 099 3	894 4	935 9	3 166 5	721 1	914 3	3 081 9
Rothenkirchen . . .	1 827	109 7	95 1	350 1	92 3	80 8	374 6	81 4	72 1	397 3
Treuen . . .	8 240	1 304 9	1 178 2	5 495 2	1 217 1	1 227 5	5 679 0	976 1	1 196 4	5 656 5

Stz der Sparkasse	Einwohnerzahl 1910	1913			1914			1915		
		Einzahlungen	Rückzahlungen (Einzahlungen und Zinsen)	Einzugelegte Guthaben am Schluß des Jahres	Einzahlungen	Rückzahlungen (Einzahlungen und Zinsen)	Einzugelegte Guthaben am Schluß des Jahres	Einzahlungen	Rückzahlungen (Einzahlungen und Zinsen)	Einzugelegte Guthaben am Schluß des Jahres
1	2	3	4	5	6	7	8	9	10	11

25. Amtshauptmannschaft Oelsnitz.

Adorf . . . . .	7 887	1 550 6	1 538 1	6 774 5	1 439 9	1 531 5	6 920 0	1 515 8	1 752 9	6 926 2
Bad Elster . . . . .	2 251	230 0	149 0	298 2	173 7	143 6	339 7	203 4	181 5	374 3
Drambach . . . . .	1 975	154 3	164 6	719 2	149 4	153 4	740 7	147 0	162 9	750 4
Erzbach . . . . .	2 752	179 2	120 5	347 8	189 5	160 1	390 4	134 3	162 3	376 1
Markneukirchen . . . . .	8 959	3 113 2	2 920 3	9 009 1	3 197 8	3 138 5	9 390 8	2 330 2	2 782 7	9 264 0
Oelsnitz i. B. . . . .	13 951	3 354 5	3 333 6	13 968 4	3 096 7	3 505 9	14 046 1	4 251 0	4 931 2	13 847 7
Schöned . . . . .	4 676	434 8	387 0	2 281 1	361 7	433 3	2 288 8	510 5	610 7	2 267 1

26. Amtshauptmannschaft Plauen.

Elsterberg . . . . .	5 084	1 132 5	1 108 8	6 084 4	1 322 9	1 110 9	6 512 6	1 567 4	1 723 9	6 586 5
Mühlstropp . . . . .	1 889	136 6	161 6	1 168 7	139 6	182 7	1 166 0	110 9	219 4	1 097 5
Plauen . . . . .	7 957	736 1	785 8	4 769 1	778 8	738 1	4 979 6	1 206 4	1 294 7	5 063 3
Repschtau . . . . .	7 565	908 1	769 9	4 441 1	891 2	847 0	4 643 9	1 046 8	1 122 2	4 733 5
Pauja . . . . .	4 242	814 7	625 8	2 852 4	573 0	653 2	2 875 1	496 5	557 3	2 918 4
Reichenbach . . . . .	29 685	3 643 8	3 648 1	15 869 0	4 030 0	3 852 0	16 612 8	4 457 5	5 661 2	15 978 1

27. Amtshauptmannschaft Schwarzenberg.

Aue . . . . .	19 363	2 266 3	2 449 0	9 161 1	2 292 0	2 355 4	9 424 9	2 499 2	3 552 2	8 698 1
Bernsbach . . . . .	3 601	131 3	124 1	409 2	108 5	97 3	435 1	103 6	128 9	424 8
Bodau . . . . .	3 984	108 7	41 2	147 6	114 1	77 6	190 4	93 2	91 8	199 0
Eibenrod . . . . .	9 528	1 225 6	1 215 0	6 599 8	1 010 3	1 231 1	6 607 8	1 349 2	1 841 1	6 346 7
Grünhain . . . . .	2 587	267 4	289 7	1 055 1	229 5	246 7	1 074 8	218 0	292 2	1 037 3
Johanngeorgenstadt . . . . .	6 188	421 2	460 1	2 189 1	386 6	378 4	2 275 7	220 0	534 6	2 036 0
Lauter . . . . .	6 001	531 8	445 1	1 674 3	485 3	361 1	1 861 3	470 6	555 0	1 844 2
Lößnitz . . . . .	7 378	1 726 3	1 914 5	9 123 0	1 897 2	1 961 3	9 379 3	2 428 4	3 080 0	9 055 1
Neustädtel . . . . .	5 137	1 715 5	1 983 5	13 808 6	1 716 3	2 348 6	13 649 2	1 448 9	2 596 0	12 969 0
Niederhaina . . . . .	2 607	123 2	111 1	535 2	158 8	171 3	542 5	72 1	143 2	490 0
Oberhaina . . . . .	2 479	116 8	119 6	358 9	128 4	127 5	373 3	131 3	139 9	378 0
Raschau . . . . .	3 171	104 4	94 9	337 9	103 8	89 3	365 0	91 5	67 1	402 8
Schneeberg . . . . .	9 382	1 642 2	1 868 3	10 164 8	1 735 5	1 916 2	10 340 3	1 334 7	2 299 1	9 725 6
Schönheide . . . . .	7 597	642 2	695 3	3 031 2	502 6	583 2	3 065 1	496 4	606 0	3 046 2
Schwarzenberg . . . . .	6 830	2 395 5	2 535 4	12 725 3	2 406 6	2 976 8	12 599 0	2 641 5	3 777 3	11 896 6
Schorlau . . . . .	4 550	121 9	81 7	291 0	126 8	124 8	304 0	54 7	73 4	295 7

28. Amtshauptmannschaft Zwickau.

Bodwa . . . . .	3 139	587 7	488 2	2 173 3	612 8	507 2	2 357 9	485 9	725 6	2 196 9
Gainsdorf . . . . .	4 533	108 3	92 5	380 4	98 3	88 1	404 3	84 8	129 6	373 3
Grimnitzchau . . . . .	28 818	3 047 4	2 981 5	14 894 7	3 116 3	2 761 9	15 778 7	3 537 8	3 948 1	15 933 0
Hartenstein . . . . .	2 822	441 4	452 6	2 336 2	448 1	472 2	2 393 4	545 3	669 7	2 352 7
Kirchberg . . . . .	7 227	1 895 2	2 133 8	12 172 7	1 930 2	1 988 2	12 539 0	2 252 6	3 063 3	12 168 4
Leubnitz . . . . .	4 331	555 8	474 1	2 206 2	568 8	414 6	2 441 2	635 5	708 9	2 455 6
Lichtentanne . . . . .	5 460	383 7	213 1	1 211 4	292 0	242 8	1 303 1	318 0	253 3	1 414 2
Neukirchen a. d. Fl. . . . .	5 158	237 2	197 5	1 033 9	229 1	186 1	1 113 9	291 3	295 0	1 150 1
Niederhain . . . . .	6 474	359 8	300 1	1 503 5	373 6	328 6	1 602 3	336 2	412 0	1 582 5
Niederplanitz . . . . .	12 363	850 5	672 3	3 960 0	679 7	694 7	4 083 2	649 3	906 8	3 965 6
Oberplanitz . . . . .	12 296	482 2	313 4	1 358 4	449 6	344 3	1 513 8	363 5	414 5	1 517 0
Reinsdorf . . . . .	7 385	173 7	153 2	819 8	163 8	122 2	891 0	138 8	213 4	846 4
Reudau . . . . .	20 830	2 395 8	2 705 9	12 211 7	2 590 2	2 168 5	13 068 6	3 462 6	3 174 4	13 831 6
Wildenfels . . . . .	2 646	352 3	343 1	2 229 0	430 3	350 0	2 388 6	424 4	544 1	2 352 3
Wilkau . . . . .	8 122	784 0	682 0	4 185 7	720 6	667 5	4 390 8	613 6	1 072 5	4 077 3

E. Der Sparkassenverkehr in einigen der Jahre 1850 bis 1915.

Jahr	Zahl der Kassen	Einzahlungen			Rückzahlungen (Einlagen und Rinsen)			Zahl der Einleger am Jahres-schluß	Outhaben der Einleger am Jahres-schluß	Durchschnittswert eines Sparkassenbuches	Durchschnittshaben auf den Kopf der Bevölkerung	Ein Sparkassenbuch kommt auf Bewohner
		Anzahl	Betrag	auf 1 Einzahlung kommen	Anzahl	Betrag	auf 1 Rückzahlung kommen					
1	2	3	4	5	6	7	8	9	10	11	12	13
1850	57	89 669	5 714	63,6	39 416	3 618	91,8	94 787	14 109	148,9	7,4	20,18
1855	94	151 036	10 425	69,0	97 233	9 180	94,5	179 905	29 987	166,7	14,8	11,30
1860	115	236 669	17 465	73,8	134 056	13 927	103,8	278 944	50 980	182,8	23,4	7,80
1865	126	321 639	26 961	83,7	195 484	23 172	118,5	394 234	85 608	217,1	36,4	5,97
1870	142	379 193	34 314	90,6	254 528	29 522	116,1	475 272	115 720	243,5	46,1	5,28
1875	161	673 939	80 536	119,5	394 915	59 714	151,2	733 951	261 647	356,5	95,5	3,73
1880	175	768 871	87 712	114,1	555 275	78 766	141,9	909 787	338 807	372,4	114,7	3,25
1885	197	1 240 356	101 864	82,1	687 301	89 744	130,6	1 274 542	434 049	340,6	137,2	2,48
1890	220	1 451 047	127 882	88,1	852 957	118 571	139,0	1 606 650	581 720	362,1	167,4	2,16
1895	247	1 773 295	165 571	93,4	1 011 450	136 002	134,5	1 942 533	745 900	381,9	197,1	1,94
1900	283	2 066 357	178 130	90,6	1 313 148	189 647	144,4	2 337 481	921 295	395,9	222,1	1,78
1901	290	2 173 577	221 919	102,1	1 361 194	179 315	131,7	2 424 361	997 846	411,6	234,9	1,75
1902	309	2 303 015	247 615	107,5	1 414 980	192 324	135,9	2 511 421	1 083 556	431,4	250,4	1,72
1903	319	2 395 993	257 178	107,2	1 372 119	205 319	149,7	2 592 257	1 170 437	451,5	265,7	1,70
1904	329	2 519 274	270 401	107,3	1 400 977	224 278	160,1	2 676 617	1 254 704	468,9	283,9	1,67
1905	332	2 560 334	276 482	108,0	1 488 761	240 334	161,4	2 753 511	1 331 619	463,6	297,1	1,62
1906	344	2 737 829	290 600	106,1	1 496 733	254 537	170,1	2 845 203	1 411 082	496,0	310,0	1,60
1907	350	2 910 132	297 576	102,3	1 556 549	282 638	181,6	2 935 431	1 471 931	501,4	318,4	1,57
1908	354	2 880 934	292 017	101,4	1 709 208	291 616	170,6	3 001 338	1 520 385	506,6	324,1	1,56
1909	360	3 137 106	341 575	108,9	1 729 535	292 164	168,9	3 095 550	1 620 820	523,6	341,2	1,53
1910	361	3 381 552	361 560	106,9	1 771 188	320 343	180,9	3 196 237	1 716 188	536,9	359,0	1,49
1911	361	3 560 003	382 389	107,4	1 868 748	344 279	184,2	3 292 728	1 811 778	550,2	374,9	1,47
1912	361	3 587 578	399 902	111,5	2 070 132	393 678	190,2	3 357 739	1 878 706	559,5	384,9	1,45
1913	361	3 741 303	418 993	112,0	2 055 388	407 524	198,3	3 437 807	1 954 179	568,4	396,0	1,44
1914	361	3 404 817	432 153	126,9	2 444 058	423 709	173,4	3 496 430	2 030 323	580,7	408,2	1,42
1915	361	3 294 799	443 453	134,6	2 739 702	591 598	215,9	3 574 045	1 950 850	545,8	.	.

F. Die Zahl der Gemeinden mit Sparkassen oder Sparkassenstellen.

Am Schluß des Jahres	Zahl der Gemeinden, die Sitzetner Sparkasse sind	Zahl der Gemeinden, die nicht Sitz einer Sparkasse sind, aber	
		Zweig-geschäftsstellen	Annahme-stellen
		haben	
1	2	3	4
1906	343	17	15
1907	348	23	16
1908	353	24	18
1909	359	23	21
1910	357	26	20
1911	357	26	21
1912	360	29	20
1913	360	42	33
1914	361	42	41
1915	359	42	42

G. Zwangsversteigerungen von Grundstücken, die von Sparkassen beliehen waren.

Jahr	Zahl der Sparkassen, bei denen Zwangsversteigerungen von Grundstücken		Zahl der zwangsweise versteigerten Grundstücke		
	vorkamen	nicht vorkamen	überhaupt	davon	
				auf Antr. v. d. Spark.	erstanden
1	2	3	4	5	6
1906	220	124	999	.	70
1907	199	151	849	.	48
1908	211	143	751	.	40
1909	193	167	698	.	35
1910	177	184	530	.	20
1911	191	170	540	.	20
1912	192	169	518	.	23
1913	206	155	618	.	18
1914	168	193	446	226	25
1915	157	204	418	245	37

H. Besitz der Sparkassen an Inhaberpapieren 1906 bis 1915.

Jahr	Zahl d. Sparkassen	Am 31. Dezember des vornbezeichneten Jahres besaßen die Sparkassen Inhaberpapiere (in M)							
		überhaupt	des Königr. Sachsen	des Königr. Preußen	anderer deutscher Staaten <sup>1)</sup>	des Deutschen Reichs	der gewährleistenden Gemeinde	anderer sächs. Gemeinden u. sächs. Gemeindeverbände	nicht-sächs. Gemeinden
1	2	3	4	5	6	7	8	9	10
1906	344	201 987 636	26 634 131	47 736 610	9 138 355	27 411 832	6 777 842	11 452 246	8 996 346
1907	350	215 108 426	35 831 053	46 853 211	10 209 199	28 950 088	6 610 060	12 121 887	9 116 860
1908	354	231 990 866	40 950 423	47 107 650	10 700 636	31 795 506	6 726 713	14 063 451	9 975 087
1909	360	260 326 301	52 152 634	49 359 446	13 143 197	36 437 642	7 043 235	16 460 718	11 815 755
1910	361	278 946 002	57 955 982	50 391 811	13 807 405	41 834 663	7 434 518	18 197 458	12 552 859
1911	361	291 589 222	62 870 103	49 541 952	15 944 071	41 975 930	7 555 350	19 493 010	13 538 832
1912	361	294 743 273	64 798 133	48 611 529	16 086 500	41 390 198	7 516 223	20 153 041	13 689 415
1913	361	306 853 757	71 549 436	47 945 030	16 178 101	44 054 338	7 230 928	21 582 014	14 100 509
1914	361	338 925 302	77 836 926	49 935 567	16 968 377	62 978 516	7 426 176	21 449 138	15 231 628
1915	361	383 602 897	77 838 706	51 173 922	16 862 674	104 682 448	10 727 165	20 772 478	15 136 002

Jahr	f. Spalte 3—10		Zahl der Sparkassen, von deren zinsbar angelegtem Vermögen die Inhaberpapiere nach dem Stande v. 31. Dez. des vornbezeichneten Jahres ausmachten										
	sächsische Pfand- und Kreditbriefe	sonstige <sup>2)</sup>	0	bis 1 %	über 1 bis 2 %	über 2 bis 3 %	über 3 bis 4 %	über 4 bis 5 %	über 5 bis 10 %	über 10 bis 15 %	über 15 bis 20 %	über 20 bis 25 %	über 25 %
1	11	12	13	14	15	16	17	18	19	20	21	22	23
1906	46 532 807	17 307 467	13	7	17	24	29	30	143	43	18	9	11
1907	48 551 772	16 864 296	3	3	5	17	24	24	145	77	29	11	12
1908	52 474 767	18 196 633	2	2	3	5	13	21	143	94	40	14	17
1909	55 584 807	18 328 867	3	—	2	3	4	15	141	108	41	26	17
1910	57 975 931	18 795 375	1	—	—	5	3	11	132	117	46	28	18
1911	62 672 789	17 997 185	—	—	—	1	4	6	143	108	50	31	18
1912	63 901 868	18 596 366	1	—	—	2	2	7	134	117	50	30	18
1913	64 290 629	19 922 772	—	—	—	—	2	7	105	140	59	30	18
1914	66 303 324	20 795 650	1	—	—	—	—	3	74	160	69	30	24
1915	65 606 689	20 803 813	—	—	—	—	—	—	45	159	84	38	35

<sup>1)</sup> Von 1911 ab einschl. staatlicher Kreditanstalten u. dergl. <sup>2)</sup> Von 1911 ab aussch. staatlicher Kreditanstalten u. dergl.

J. Hypothekensbesitz der Sparkassen 1906 bis 1915.

Jahr	Bestand an Hypotheken am 31. Dezember des vornbezeichneten Jahres															
	überhaupt		Hypotheken auf Grundstücken in												Orten außerhalb Sachsens	
			a		b		c		d		e		f			
			der gewährleistenden Gemeinde		dem übrigen Amtsgerichtsbezirk		dem übrigen Amtshauptmannschaftsbezirk <sup>1)</sup>		dem übrigen Regierungsbezirk <sup>2)</sup>		dem übrigen Königreich <sup>3)</sup>					
Zahl der Posten	Betrag in Million. M.	Zahl der Posten	Betrag in Mill. M.	Zahl der Posten	Betrag in Mill. M.	Zahl der Posten	Betr. in Mill. M.	Zahl der Posten	Betrag in Mill. M.	Zahl der Posten	Betrag in Mill. M.	Zahl der Posten	Betr. in Mill. M.	Zahl der Posten	Betr. in Mill. M.	
1	2	3	4	5	6	7	8	9	10	11	12	13	14	15		
1906	101 672	1 244,22	49 853	599,45	30 539	202,04	6 189	63,92	8 306	179,46	6 053	185,84	732	13,51		
1907	104 201	1 295,14	51 493	630,40	30 989	209,14	6 273	65,91	8 433	184,91	6 267	191,18	746	13,60		
1908	106 316	1 323,83	53 143	653,30	31 270	214,15	6 347	66,72	8 696	188,02	6 119	188,37	741	13,27		
1909	109 733	1 393,01	55 335	695,20	32 026	227,76	6 511	70,14	8 966	195,48	6 137	191,11	758	13,32		
1910	113 629	1 473,29	57 781	742,93	32 708	236,09	6 926	77,44	9 122	205,03	6 303	197,89	789	13,91		
1911	117 874	1 564,39	60 387	794,67	33 518	249,10	7 218	82,56	9 554	217,59	6 356	205,71	841	14,76		
1912	121 479	1 636,02	63 151	846,42	33 826	256,22	7 488	85,53	9 737	222,67	6 445	210,69	832	14,49		
1913	123 288	1 683,49	65 394	894,74	33 417	256,61	7 522	85,93	9 805	224,76	6 299	206,91	851	14,54		
1914	125 572	1 738,75	67 627	948,05	33 413	258,46	7 616	88,70	9 824	223,88	6 230	205,19	862	14,48		
1915	126 268	1 750,31	68 598	968,43	33 162	250,89	7 556	86,28	9 882	225,43	6 201	204,77	869	14,51		

<sup>1)</sup> ohne a u. b. <sup>2)</sup> ohne a, b u. c. <sup>3)</sup> ohne a bis d.

## 2. Die bei den sächsischen Effekten-Börsen im Jahre 1914 zugelassenen Wertpapiere.

(„Vierteljahrshefte zur Statistik des Deutschen Reichs.“ 24. Jahrg. 1915. I.)

Nr.	Zugelassene Wertpapiere (bei nichtsächsischen Papieren ist die Nummer in Spalte 1 schräg gedruckt)	Betrag	Erster Kurs
		(Nennwert)	an der Börse
		M	%
1	2	3	4

### A. Börse zu Dresden.

1	Neue Aktien der Oberlausitzer Bank zu Bittau in Bittau <sup>1)</sup>	1 300 000	134,75 bz. G.
2	Neue Aktien der Oscar Schimmel & Co. Aktiengesellschaft in Chemnitz (Maschinenfabrik)	750 000	118,75 bz. G.
3	Neue Aktien der Aktiengesellschaft Sächsische Gußstahlfabrik in Döhlen bei Dresden	1 000 000	180,00 G.
4	Aktien der Dresdner Schnellpressenfabrik A.-G. in Brodowitz bei Coswig	1 250 000	118,00 P. bz. G.
5	Neue Aktien der Porzellanfabrik C. W. Gutschentreuther A.-G. in Hohenberg a. d. Eger (Bayern)	500 000	165,00 bz. G.
6	Neue Aktien der Elektrizitätsaktiengesellschaft vorm. Hermann Pöge in Chemnitz	1 000 000	106,50 G.
7	Neue Aktien der Bauener Brauerei und Mälzerei A.-G. in Bautzen	250 000	165,00 bz. G.
8	Aktien der Aktiengesellschaft Brauerei zum Felsenkeller bei Dresden in Dresden-Plauen	3 000 000	370,00 G.
9	4 % Hypothekendarlehenbriefe der Preussischen Bodenkreditaktienbank in Berlin, Serie XXX <sup>2)</sup>	30 000 000	95,75 bz. G.
10	Neue Aktien der Aktienfärberei Münchberg vormalig Knab & Vinhardt A.-G. in Münchberg in Bayern <sup>3)</sup>	500 000	118,50 bz. G.
11	Neue Aktien der Dresdner Chromo- u. Kunstdruckpapierfabrik Krause & Baumann A.-G. in Dresden	1 000 000	178,50 bz. G.
12	5 % Schuldverschreibungen der Maschinen- und Werkzeugsfabrik Aktiengesellschaft vorm. Aug. Paschen in Lützen	500 000	100,25 bz. G.
13	Aktien des Freiburger Bankvereins A.-G. in Freiberg i. Sa.	1 750 000	4)
14	Aktien der Faraditisolierrohrwerke Max Haas A.-G. in Reichenhain bei Chemnitz	1 500 000	4)
15	Neue Aktien der Aktiengesellschaft Vereinigte Fabriken englischer Eisereisheitszunder Draht- und Kabelwerke in Meißen	225 000	295,00 bz. G.
16	4 % Grundrentenbriefe der Grundrenten- und Hypothekenanstalt der Stadt Dresden, Reihe IV	10 000 000	5)
17	Borzugsaktien der Ältesten Volkstiedter Porzellanfabrik und Porzellanfabrik Unterweißbach vormalig Mann & Porzelius A.-G. in Volkstiedt	250 000	4)
18	5 % Schuldverschreibungen der Aktiengesellschaft Hofbrauhaus, Aktienbierbrauerei und Malzfabrik in Dresden	1 500 000	4)

Zugelassen auch in: <sup>1)</sup> Berlin und Leipzig bereits 1918. <sup>2)</sup> Berlin, Breslau und Frankfurt a. M. <sup>3)</sup> München. <sup>4)</sup> Noch nicht vorhanden. <sup>5)</sup> Einführung an der Börse und Börsenhandel ist noch nicht erfolgt.

### B. Börse zu Leipzig.

1	a) 4 % Bayerische Eisenbahnanleihe <sup>1)</sup>	30 000 000	<sup>10)</sup> 97,00 G.
	b) 4 % Bayerische Allgemeine Anleihe <sup>1)</sup>	60 000 000	<sup>10)</sup> 97,00 G.
2	4 % Preussische Schapanweisungen von 1914, Ausgabe I und II <sup>2)</sup>	600 000 000	<sup>11)</sup> 97,70 bz. G.
3	5 % Schuldverschreibungen der Landkraftwerke Leipzig Aktiengesellschaft in Kulkwitz, Kulkwitz bei Leipzig <sup>3)</sup>	5 000 000	<sup>12)</sup> 100,00 bz. G.
4	4 1/2 % Grundrentenbriefe der Mitteldeutschen Bodenkreditanstalt in Greiz und Frankfurt a. M., Reihe VI <sup>4)</sup>	7 500 000	100,25 G.
5	4 1/2 % Goldanleihe des Königreichs Rumänien von 1913 <sup>5)</sup>	202 500 000	<sup>13)</sup> 91,00 bz. G.
6	a) 4 % Deutsche Schutzgebietenanleihe von 1908 <sup>6)</sup>	38 325 000	96 50 G.
	b) desgl. von 1910 <sup>6)</sup>	33 300 000	96,50 G.
	c) desgl. von 1911 <sup>6)</sup>	38 000 000	96,50 G.
	d) desgl. von 1913 <sup>6)</sup>	47 600 000	96,50 G.
7	4 1/2 % Schuldverschreibungen der Porzellanfabrik Kahla in Kahla S.-A.	1 500 000	100,00 bz. G.

Zugelassen auch in: <sup>1)</sup> Berlin, Frankfurt a. M., München, Augsburg, Hamburg. <sup>2)</sup> Berlin, Bremen, Breslau, Frankfurt a. M., Königsberg, München, Hamburg. <sup>3)</sup> Berlin. <sup>4)</sup> Dresden bereits 1913. <sup>5)</sup> Breslau, bereits früher in Berlin, Frankfurt a. M., Hamburg. <sup>6)</sup> Berlin, Frankfurt a. M. und Hamburg bereits früher. Bezeichnungsturs: <sup>10)</sup> 96,75%. <sup>11)</sup> 97,0%. <sup>12)</sup> 99,75%. <sup>13)</sup> 91,0%.

Nr.	Zugelassene Wertpapiere (bei nicht-sächsischen Papieren ist die Nummer in Spalte 1 schräg gedruckt)	Betrag	Erster Kurs
		(Nennwert)	an der Börse
		M	%
1	2	3	4
8	4 1/2 % Schuldverschreibungen von 1914 der Leipziger Außenbahn- aktiengesellschaft	1 000 000	4) 100,50 bz. G.
9	4 1/2 % Ungarische Staatsrentenanleihe von 1914 <sup>1)</sup>	425 000 000	5) 90,25 bz. G.
10	4 1/2 % Schuldverschreibungen vom Jahre 1914 der Thüringer Gas- gesellschaft A.-G. in Leipzig	3 000 000	6) 100,50 bz. G.
11	Neue Aktien der Deutschen Bank in Berlin <sup>2)</sup>	50 000 000	234,00 G.
12	4 % Anleihe des Elektrizitätsverbandes Weipenfeld-Beiz in Kreischa, Bez. Halle a. S.	2 000 000	95,25 G.
13	4 % Deutsche Schutzgebietsanleihe von 1914 <sup>3)</sup>	65 000 000	7) 96,40 bz. G.
14	4 % Deutsche Reichsschatzanweisungen, fällig am 1. August 1918		98,75 G.

Zugelassen auch in: 1) Berlin, Frankfurt a. M., München, Hamburg. 2) Berlin, Breslau, Eßln, Frankfurt a. M.,  
München, Bremen, Hamburg. 3) Berlin, Frankfurt a. M., Hamburg. Zeichnungskurs: 4) 99,25%. 5) 90,75%. 6) 99,00%.  
7) 96,40%.

C. Börse zu Zwickau.

1	2290 Rüge der Gewerkschaft Deutschland in Oelsnig im Erzgebirge	—	1)
2	Aktien der A. Gorch & Cie. Motorwagenwerke A.-G. in Zwickau	750 000	173,00

1) Eine Notiz ist bis jetzt nicht erfolgt.

D. Börsen zu Dresden und Leipzig.

1	4 % Chemnitzer Stadtanleihe	80 000 000	97,00 G.
2	4 % Hypothekenspfandbriefe der Sächsischen Bodenkreditanstalt in Dresden, Serie 12	15 000 000	96,50 bz. G.
3	4 % Pfandbriefe der Grundrenten- und Hypothekenanstalt der Stadt Dresden, Reihe VI	4 386 000	98,00 G.
4	4 % Anleihe der Stadt Zittau	1 000 000	1) 95,00 G.
5	4 % Kreditbriefe des Landwirtschaftlichen Kreditvereins im Königreich Sachsen, Serie 32-33	24 000 000	2)

1) Zeichnungskurs 94,60 %. 2) Einführung an der Börse und Börsenhandel ist noch nicht erfolgt.

E. Börsen zu Leipzig und Zwickau.

1	Aktien der Vereinsbank in Zwickau	1) 5 500 000	
---	-----------------------------------	--------------	--

1) In Zwickau 1 000 000 M zugelassen, 4 500 000 M bereits früher dort.

3. Der Geschäftsverkehr bei den Reichsbankanstalten im Königreich Sachsen.<sup>1)</sup>  
(„Verwaltungsberichte der Reichsbank.“)

A. Geschäftsumsatz in Einnahme u. Ausgabe in den Jahren 1898 bis 1913.  
a = absolut, b = wenn der Umsatz des Jahres 1898 gleich 100,00 gesetzt wird.

Jahr	Reichsbankstelle Chemnitz		Reichsbankhauptstelle Dresden (bis Ende 1902 Reichs- bankstelle)		Reichsbank- hauptstelle Leipzig		Reichsbankstelle Flauen		Reichsbankstelle Zwickau (bis Ende April 1908 Reichsbanknebenstelle)	
	Umsatz in 1000 M									
	a	b	a	b	a	b	a	b	a	
1	2	3	4	5	6	7	8	9	10	
1898	859 826	100,00	3 574 866	100,00	4 390 855	100,00	303 907	100,00	.	
1899	1 037 333	120,64	4 103 043	114,77	5 171 155	117,77	415 224	136,63	.	
1900	1 125 441	130,89	4 399 946	123,08	5 927 412	134,99	446 006	146,76	.	
1901	1 177 409	136,94	4 177 686	116,86	4 969 995	113,19	499 966	164,51	.	
1902	1 240 444	144,27	2 975 637	83,24	4 363 072	99,37	551 730	181,55	.	
1903	1 240 746	144,30	2 894 211	80,96	4 645 626	105,80	633 487	208,45	264 954	
1904	1 226 673	142,67	3 217 967	90,02	4 601 855	104,80	709 276	233,39	420 335	
1905	1 386 589	161,26	3 656 954	102,30	4 838 391	110,19	753 590	247,97	494 821	
1906	1 544 200	179,59	3 981 292	111,37	6 142 361	139,89	858 083	282,35	539 471	
1907	1 706 365	198,45	4 187 525	117,14	6 697 942	152,54	946 679	311,50	576 520	
1908	1 709 381	198,81	4 154 541	116,22	6 001 724	136,69	897 446	295,30	596 479	
1909	1 620 074	211,68	4 267 960	119,39	6 961 562	158,55	933 244	307,08	610 738	
1910	2 019 091	234,83	4 513 485	126,26	7 617 665	173,49	1 028 335	338,37	666 660	
1911	2 172 629	252,68	4 783 688	133,81	8 392 928	191,15	1 091 685	359,22	707 914	
1912	2 427 394	282,31	5 378 648	150,46	9 189 203	209,28	1 231 771	405,31	792 529	
1913	2 281 343	265,32	5 428 614	151,84	8 311 521	189,25	1 127 026	370,79	796 596	

1) f. Anmerkung S. 178.

B. Der Giroverkehr in den Jahren 1913 bis 1916.

Reichsbankstelle	Auf Girokonto sind							
	vereinnahmt (in 1000 M)				verausgibt (in 1000 M)			
	1913	1914	1915	1916	1913	1914	1915	1916
Cheumnitz . . .	990 109	1 074 880	1 272 713	1 946 465	990 212	1 073 078	1 269 512	1 936 344
Dresden . . .	2 472 828	3 413 063	6 034 439	7 368 386	2 472 070	3 394 603	6 020 124	7 362 112
Leipzig . . .	3 682 432	3 789 582	4 251 544	4 607 720	3 680 773	3 782 110	4 243 711	4 567 112
Plaue . . .	470 109	460 549	603 431	846 113	469 997	459 785	602 741	843 530
Zwickau . . .	332 975	370 594	553 636	766 720	332 932	368 994	554 227	760 041
zuf.	<b>7 948 453</b>	<b>9 108 668</b>	<b>12 715 763</b>	<b>15 535 404</b>	<b>7 945 984</b>	<b>9 078 570</b>	<b>12 690 315</b>	<b>15 469 143</b>

4. Die Königl. Landesökulturnrentenbank in den Jahren 1862 bis 1916.<sup>1)</sup>  
(Leipziger Zeitung vom 1. Mai 1916 und 20. Oktober 1917.)

Jahr	Für landwirtschaftliche		Für genossenschaftliche Wasserlaufs- und bergungsanlagen	Für Orts-entwässerungs- und Straßenanlagen	Überhaupt
	Entwässerungsanlagen	Bewässerungsanlagen			
	gewährte Mittel in 1000 Mark				
1	2	3	4	5	6

A. Ältere Abteilung.

1862/88	7 780	1 047	785	2 840	12 452
---------	-------	-------	-----	-------	--------

B. Jüngere Abteilung.

1888	206	6	—	160	372
1889	354	27	44	599	1 024
1890	534	3	—	961	1 498
1891	514	11	—	441	966
1892	417	9	—	972	1 398
1893	338	34	—	798	1 170
1894	205	38	—	1 019	1 262
1895	232	8	—	1 140	1 380
1896	213	—	41	1 379	1 633
1897	205	1	—	1 918	2 124
1898	303	1	9	2 327	2 640
1899	465	—	—	2 690	3 155
1900	394	1	—	3 957	4 352
1901	179	—	—	1 598	1 777

Jahr	Für landwirtschaftliche		Für genossenschaftliche Wasserlaufs- und bergungsanlagen	Für Orts-entwässerungs- und Straßenanlagen	Überhaupt
	Entwässerungsanlagen	Bewässerungsanlagen			
	gewährte Mittel in 1000 Mark				
1	2	3	4	5	6

1902	143	—	—	3 045	3 188
1903	242	1	—	1 824	2 067
1904	81	—	433	1 527	2 041
1905	100	—	11	1 805	1 916
1906	149	—	3	1 516	1 668
1907	209	1	—	1 134	1 344
1908	181	1	—	1 099	1 281
1909	177	1	—	1 625	1 803
1910	146	1	—	1 147	1 294
1911	161	—	—	1 069	1 220
1912	164	3	—	1 561	1 728
1913	156	—	—	1 788	1 944
1914	164	—	—	1 298	1 462
zuf.	<b>6 632</b>	<b>147</b>	<b>541</b>	<b>40 287</b>	<b>47 707</b>

C. Nach dem Gesetz vom 30. Juni 1914.<sup>2)</sup>

	a	c/d	e	f	h	überh.
1915	—	521,5	50,5	51,4	—	623,4
1916	9,0	539,2	20,7	7,3	1,5	577,7
zuf.	<b>9,0</b>	<b>1 060,7</b>	<b>71,2</b>	<b>58,7</b>	<b>1,5</b>	<b>1 201,1</b>

1) Siehe die erläuternde Vorbemerkung im „Statist. Jahrb.“ 1912, Seite 150.

2) Durch das Gesetz über die Landesökulturnrentenbank vom 30. Juni 1914, in Kraft getreten am 1. Januar 1915, sind deren Aufgaben wesentlich erweitert worden. Sie gewährt jetzt Darlehen

- a) zur erstmaligen Instandsetzung, zur Verdrängung, Verlegung oder sonstigen Änderung eines fließenden Gewässers, zur Errichtung von Anlagen zum Uferschutz oder gegen Hochwassergefahr,
- b) zur Zusammenlegung landwirtschaftlicher Grundstücke,
- c) zur Ausführung oder zum Umbau einer im öffentlichen Interesse nötigen Anlage zur Entwässerung eines Ortes oder von Teilen eines Ortes,
- d) zur ersten Herstellung einer bauplanmäßigen Straße innerhalb einer Ortschaft und zur Anlage einer Wasserleitung für eine Ortschaft,
- e) zur Ausführung von Entwässerungs- und Bewässerungsanlagen für landwirtschaftlich benutzte Grundstücke oder zur Urbarmachung von Flächen,
- f) zur Wasserzuführung in landwirtschaftliche Gehöfte sowie zur Anlage von Düngerschlamm- und Sauggruben auf solchen Gehöften,
- g) zur Anlage von Fischteichen.

Ferner ist die Bank ermächtigt, bis zu dem alljährlich durch die Ministerien des Innern und der Finanzen festgesetzten Höchstbetrage Darlehen

h) zur Ausführung von Kleinwohnungsbauten für die minderbemittelte Bevölkerung zu gewähren.

Anmerkung zu Seite 1.7.

1) Reichsbankstelle Chemnitz mit den Reichsbanknebenstellen: Aue (von 1901 bis 1902), Buchholz (von 1901 an), Golditz (vom 7. X. 1906 an), Grünmühlbach (bis 30. IV. 1903), Frankenberg (vom 18. IV. 1904 an), Glauchau, Rumbach (von 1903 an), Meerane, Wittweiba (von 1901 an), Waldheim (von 1901 an), Werbau (bis 30. IV. 1903) und Zwickau (bis 30. IV. 1903). — Reichsbankhauptstelle Dresden mit den Reichsbanknebenstellen: Naunern, Freiberg, Großenhain (von 1902 bis 1911), Meißen, Pirna (von 1902 an), Riesa (von 1901 an) und Zittau. — Reichsbankhauptstelle Leipzig mit den Reichsbanknebenstellen: Golditz (vom 15. V. bis 7. X. 1906), Döbeln, Reitzsch, Dörsch (sämtlich von 1901 an), Wegau (vom 2. I. 1905 an) und Wurfzen (von 1901 an). — Reichsbankstelle Plaue mit den Reichsbanknebenstellen: Kuerbach, Falkenstein (von 1903 an), Kötz in Bayern, Martinstädtchen (von 1902 an), Markt-Rehwitz (von 1900 an), Oelsitz (von 1900 an), Reichenbach und Treuen (vom 7. XII. 1906 an). — Reichsbankstelle Zwickau mit den Reichsbanknebenstellen: Aue, Grünmühlbach, Kirchberg (sämtlich vom 1. V. 1903 an), Schwarzenberg (vom 22. II. 1904 an) und Werbau (vom 1. V. 1903 an).



5. Die Darlehnskassen 1915 und 1916.  
(„Die Darlehnskassen des Reiches im Jahre 1915 bez. 1916.“)

Darlehnskasse	Ausgeliehene	Zurückgezählte	Darlehnsbestand am Schluß des Jahres		Von den Darlehen in Spalte 4 waren Kriegsanleihe-Darlehen										Aufgenommene Zinsen
			überhaupt	in Darlehen auf	überhaupt					davon					
					Bert-papiere	Waren	I.	II.	III.	IV.	V.				
			M	M	M	M	M	M	M	M	M	M	M	M	
1	2	3	4	5	6	7	8	9	10	11	12	13			

1. Im Jahre 1915.

Ghemmitz . . .	36 499 970	82 679 760	16 180 120	15 949 830	230 290	12 408 880	521 650	3 342 060	8 540 120	.	.	563 959,72
Dresden . . .	137 955 200	125 358 610	44 537 820	44 890 540	147 880	35 530 790	1 298 060	4 981 580	29 851 150	.	.	1 353 915,10
Leipzig . . .	124 316 890	102 692 890	48 294 980	48 064 290	230 890	43 284 300	1 824 560	7 329 070	34 110 670	.	.	1 517 684,17
Köln . . .	11 486 190	7 817 370	8 280 180	8 241 480	38 650	6 908 650	489 980	2 713 470	3 705 200	.	.	269 538,17
Braunau . . .	11 493 530	9 312 410	6 589 500	6 588 650	850	5 987 630	1 112 340	879 010	3 996 280	.	.	188 536,89
auf.	321 751 180	277 861 040	123 682 550	123 284 790	647 760	104 095 200	5 246 590	18 645 190	80 208 420	.	.	3 893 634,05

2. Im Jahre 1916.

Ghemmitz . . .	41 009 500	36 768 490	20 421 130	20 406 780	14 850	17 852 740	363 930	2 156 970	5 442 200	7 247 340	2 052 300	1 096 850,83
Dresden . . .	306 979 400	222 004 730	28 912 500	28 840 700	71 800	20 246 720	841 920	2 423 610	3 936 510	5 864 000	7 180 690	1 923 244,33
Leipzig . . .	93 665 560	86 665 090	55 295 520	54 259 760	1 085 760	48 188 150	1 285 360	4 155 890	8 267 300	16 457 270	18 017 830	2 586 336,06
Köln . . .	13 212 150	12 817 030	8 675 250	8 675 250	—	7 940 940	186 060	628 950	2 569 290	3 247 680	1 410 090	443 184,41
Braunau . . .	21 869 880	19 266 770	14 692 610	14 692 610	—	13 675 440	1 063 600	120 900	1 518 210	6 933 060	4 040 670	511 049,14
auf.	375 636 490	371 582 060	127 997 010	126 875 100	1 121 910	107 898 990	3 729 860	9 885 890	21 783 450	39 848 850	32 701 510	6 460 634,76

# XI. Weisse.

## 1. Durchschnittspreise des Getreides auf der Leipziger Produktenbörse für die 6 Erntefahre (1. Juli bis 30. Juni) 1909/10 bis 1914/15.

(Nach den Notierungen auf der Leipziger Produktenbörse.)

Monat bzw. Jahr	Durchschnittspreise (M für die Tonne)												
	1909/10	1910/11	1911/12	1912/13	1913/14	1914/15	1909/10	1910/11	1911/12	1912/13	1913/14	1914/15	
	1	2	3	4	5	6	7	8	9	10	11	12	13
<b>A. Weizen.</b>													
	Inländischer.						Ausländischer.						
Juli . . .	285,50	206,75	204,00	220,72	197,44	198,63	271,80	225,85	215,57	230,59	225,08	221,78	
August . . .	234,75	199,39	200,39	204,56	194,67	214,64	261,71	231,32	222,47	228,07	228,40		
September . . .	211,19	198,00	203,28	198,19	190,28	238,50	243,31	229,50	240,57	233,43	219,07		
Oktober . . .	214,30	197,00	201,25	203,28	185,00	253,61	245,17	225,98	242,05	229,90	215,66		
November . . .	211,17	191,72	194,25	195,56	177,28	262,13	243,86	218,60	240,86	225,33	211,88		
Dezember . . .	212,56	189,75	196,88	187,56	178,83		243,78	220,63	240,83	223,27	212,35		
Januar . . .	220,38	195,67	203,88	190,25	179,25		247,38	224,13	241,50	226,25	214,00		
Februar . . .	218,88	193,50	205,38	190,25	180,63		243,56	223,19	241,55	226,35	216,08		
März . . .	216,06	192,63	207,72	191,50	184,17	273,75	237,86	222,55	245,83	226,18	218,32		
April . . .	219,00	196,38	223,39	199,61	185,07	276,40	238,52	226,96	249,74	230,89	217,91		
Mai . . .	209,06	203,28	226,93	200,38	196,33	279,25	223,63	219,17	244,79	230,23	223,51		
Juni . . .	197,44	202,00	227,56	199,55	200,38	282,00	216,50	215,89	238,24	228,91	224,80		
Im Erntefahre	<b>220,86</b>	<b>197,17</b>	<b>207,91</b>	<b>198,43</b>	<b>187,44</b>	<b>253,21</b>	<b>243,09</b>	<b>223,65</b>	<b>238,67</b>	<b>228,28</b>	<b>218,92</b>		
<b>B. Roggen.</b>													
	Inländischer.						Ausländischer.						
Juli . . .	190,30	149,89	171,82	193,53	166,00	177,06	198,20	157,00	174,65	195,59	167,89	180,17	
August . . .	183,96	149,22	172,28	167,17	164,50	195,07	190,93	155,67	175,65	175,80	164,94	193,70	
September . . .	172,88	151,00	191,17	167,38	165,11	212,13		157,88	194,15	178,28	165,11	195,00	
Oktober . . .	172,61	153,83	187,50	174,33	166,75	229,83	183,44	159,02	189,56	175,33	166,75		
November . . .	164,22	151,11	181,88	169,06	160,33	222,50	175,90	155,87	186,87	170,72	160,33		
Dezember . . .	160,83	149,50	184,75	166,39	159,56		176,17	156,17	188,31	168,83	159,56		
Januar . . .	164,94	149,72	189,38	168,00	158,75		178,91	157,74	194,92	170,00	158,75		
Februar . . .	160,13	149,25	188,06	164,88	155,75		176,47	159,38	193,46	166,88	156,50		
März . . .	154,78	148,75	188,28	161,13	155,78	233,75	172,64	159,00	191,00	163,13	156,78		
April . . .	155,06	151,19	196,39	162,78	157,50	236,40	171,22	159,97	200,74	163,89	158,57		
Mai . . .	148,38	168,28	198,36	163,25	170,72	239,25	167,44	174,45	202,36	164,63	171,72		
Juni . . .	146,06	169,00	204,28	162,88	183,44	242,25	154,38	174,04	205,59	164,88	184,17		
Im Erntefahre	<b>164,51</b>	<b>153,40</b>	<b>187,85</b>	<b>168,40</b>	<b>163,68</b>	<b>220,92</b>	<b>176,88</b>	<b>160,52</b>	<b>191,44</b>	<b>171,50</b>	<b>164,26</b>		
<b>C. Hafer.</b>													
	Inländischer.						Ausländischer.						
Juli . . .	207,30	165,89	190,39	209,00	171,56	177,25	197,60		185,44	200,39	178,17		
August . . .	192,07	166,08	187,88	204,17	172,25	213,63	187,44		186,67	201,25	177,50		
September . . .	202,50	166,31	198,89	202,78	172,17	209,67	173,63		196,28	205,00			
Oktober . . .	170,67	167,50	200,00	192,39	168,88	215,61		166,36	194,75	204,67			
November . . .	167,44	166,81	198,13	189,17	164,89	219,00		164,50	191,81	200,11			
Dezember . . .	167,39	161,25	201,81	184,01	158,56			164,00	195,81	193,78			
Januar . . .	171,00	163,39	208,00	182,25	159,06			165,00	203,25	192,50			
Februar . . .	170,50	165,00	213,50	180,00	159,94			166,50	211,63	189,55			
März . . .	168,11	166,13	212,28	174,50	160,00	266,00		166,50	208,83	185,50			
April . . .	167,50	172,06	216,17	174,89	161,29	266,00		169,56	211,78	184,50			
Mai . . .	160,50	183,28	218,21	175,25	169,33	266,00		178,56	213,07	182,75			
Juni . . .	160,88	186,29	212,28	169,06	174,38	266,00		180,93	206,72	173,38			
Im Erntefahre	<b>175,49</b>	<b>169,17</b>	<b>204,80</b>	<b>186,48</b>	<b>166,03</b>	<b>233,24</b>	<b>186,22</b>	<b>169,10</b>	<b>200,50</b>	<b>192,78</b>			
<b>D. Gerste.)</b>													
	Inländischer.						Ausländischer.						
August . . .	181,13	172,00	194,75	194,29	179,50	193,63	186,00	177,50	201,00	211,46	182,80		
September . . .	179,44	174,50	202,83	203,13	178,72	217,44	183,13	195,00	208,39	217,50	180,94	213,50	
Oktober . . .	177,40	175,28	205,56	201,78	179,75	241,67	183,33	194,11	215,81	214,03	181,13		
November . . .	177,22	176,39	214,44	199,61	179,44	227,14	180,89	185,28	223,88	211,22	180,69		
Dezember . . .	179,00	175,00	219,63	192,06	175,11		176,22	189,00	229,25	202,00	176,47		
Januar . . .	172,63	177,00	219,00	191,63	174,00		178,63	192,83	227,13	198,00	175,25		
Februar . . .	171,00	180,50	224,38	190,69	174,75		177,19	199,25	230,38	194,97	175,81		
März . . .	170,00	185,56	220,89	179,50	177,11	279,00	177,50	202,50	226,33	181,25	177,64		
April . . .	170,00	188,00	220,00	174,50	180,00	281,00	177,50	203,00	225,00	177,39	180,25	630,00	
Mai . . .				174,00		281,00				177,00		632,50	
Im Erntefahre	<b>175,31</b>	<b>178,25</b>	<b>213,50</b>	<b>190,12</b>	<b>177,60</b>	<b>245,84</b>	<b>180,27</b>	<b>193,16</b>	<b>220,80</b>	<b>198,48</b>	<b>179,00</b>		

) Im Juni und Juli nicht gehandelt.

2. Kleinhandelspreise wichtiger Lebensmittel<sup>1)</sup> in einigen Städten.  
(Pf. für 1 kg.)

Preise Ende des Monats	Rindfleisch	Kalbsteif	Lammfleisch	Schweinefleisch	Inländisches Schweinefleisch	Vollmilch 1 l	Butter	Eiweizer 15 Stück	Brot	Speisefarfein	Reis	Erbsen	Sinsen	Speldeböhen	Gemahl. Zucker
1	2	3	4	5	6	7	8	9	10	11	12	13	14	15	16

Dresden.

März 1914 . .	200	200	180	200	200	22	300	95	26	8	48	48	60	44	48
Juni 1914 . .	200	200	180	180	200	22	270	100	27	10	48	48	60	44	48
September 1914 .	180	200	180	200	200	22	300	130	29	8	60	80	90	60	50
Dezember 1914 .	200	200	180	220	240	22	360	190	31	10	80	110	130	80	52
März 1915 . .	200	200	240	240	280	25	360	160	37	16	100	120	160	120	52
Juni 1915 . .	260	260	260	360	400	25	380	220	36	12	120	130	180	130	60
September 1915 .	280	280	320	400	520	26	460	250	33	12	130	120	170	130	60
Dezember 1915 .	280	280	320	290	460	26	510	435	32	9	120	120	170	130	60
März 1916 . .	480	440	520	420	540	26	510	330	32	13	140	120	170	130	64
Juni 1916 . .	480	320	560	420	540	26	510	450	34	14	180	112	170	130	60
September 1916 .	520	400	680	420	540	26	510	480	31	14	180	112	170	130	64
Dezember 1916 .	520	400	640	420	540	26	560	480	31	11	180	112	170	130	64
März 1917 . .	520	400	640	420	540	30	624	480	31	13	180	112	170	130	64
Juni 1917 . .	560	400	640	420	540	38	600	480	31	13	180	112	170	130	64

Leipzig.

März 1914 . .	180	200	180	160	180	22	300	128	26	10	52	48	50	42	48
Juni 1914 . .	180	180	180	160	170	21	280	128	26	24	56	48	52	40	44
September 1914 .	180	180	180	160	180	22	300	165	30	8	64	70	69	70	48
Dezember 1914 .	190	180	180	200	240	23	360	225	32	12	80	96	94	94	50
März 1915 . .	200	200	240	240	280	25	370	180	40	16	106	110	100	100	52
Juni 1915 . .	250	260	280	320	400	26	380	218	38	16	130	144	144	144	60
September 1915 .	270	280	320	380	480	28	460	255	33	12	160	120	114	114	54
Dezember 1915 .	290	280	320	270	450	28	510	390	33	9	160	120	116	116	56
März 1916 . .	480	440	500	420	540	30	536	315	33	13	160	120	116	116	60
Juni 1916 . .	560	480	600	380	540	30	520	450	33	14	160	120	104	104	60
September 1916 .	520	320	600	380	540	34	520	540	33	14	160	120	104	104	60
Dezember 1916 .	520	320	600	380	540	34	560	540	33	11	160	120	104	104	60
März 1917 . .	500	400	600	380	540	34	640	480	32	13	160	120	104	104	60
Juni 1917 . .	540	360	520	380	540	38	580	480	32	13	160	120	104	104	60

Chemnitz.

März 1914 . .	180	200	200	180	180	22	300	95	26	7	52	52	56	40	46
Juni 1914 . .	180	200	200	180	180	22	280	95	27	8	52	52	56	44	46
September 1914 .	180	200	200	180	180	22	292	150	29	8	60	60	64	48	50
Dezember 1914 .	180	200	180	200	200	22	380	180	32	9	80	116	120	86	50
März 1915 . .	200	200	200	240	260	24	372	165	38	16	120	130	140	120	52
Juni 1915 . .	260	260	280	320	360	24	390	225	36	11	120	160	180	120	60
September 1915 .	260	280	280	400	440	28	460	255	33	11	150	130	180	140	56
Dezember 1915 .	280	300	280	290	440	28	510	390	33	9	160	150	140	140	58
März 1916 . .	480	480	480	440	540	28	592	315	33	13	160	150	140	140	60
Juni 1916 . .	500	400	520	480	540	28	560	450	33	12	160	150	140	140	60
September 1916 .	540	390	600	460	540	28	510	495	33	14	160	150	140	140	60
Dezember 1916 .	540	400	580	420	540	30	560	480	33	11	160	150	140	140	60
März 1917 . .	540	360	700	480	540	30	692	480	32	13	160	150	140	140	60
Juni 1917 . .	492	492	640	480	540	38	540	465	32	13	160	150	140	140	60

<sup>1)</sup> Die Preisangaben gelten für den häufigsten Preis am letzten Ermittlungstag des Monats und beziehen sich auf die gängbarsten Sorten jeder Gemeinde.

**Nach: 2. Kleinhandelspreise in einigen Städten.**  
(Pf. für 1 kg.)

Preise Ende des Monats	Rindfleisch	Kalbfleisch	Lammfleisch	Schweinefleisch	Inländ. Schweinefleisch	Wollmilch 1 l	Butter	Speiserer 15 Stück	Brot	Speisefartoffeln	Reis	Erbsen	Linsen	Speisebohnen	Gemahl. Butter
1	2	3	4	5	6	7	8	9	10	11	12	13	14	15	16

**Bautzen.**

März 1914 . . .	160	180	200	150	180	20	300	120	22	6	40	48	44	40	44
Juni 1914 . . .	160	180	200	150	180	20	260	120	22	6	40	48	44	40	44
September 1914 .	180	180	240	180	160	20	300	150	24	9	50	48	60	48	48
Dezember 1914 .	180	180	220	180	200	20	360	210	27	9	70	96	84	70	48
März 1915 . . .	200	180	240	230	280	22	340	165	33	14	80	110	.	90	48
Juni 1915 . . .	250	240	310	320	400	22	370	225	34	14	84	130	.	96	54
September 1915 .	280	260	360	400	480	22	440	210	33	14	140	130	.	120	54
Dezember 1915 .	260	240	360	290	440	22	510	255	32	8	.	130	.	120	56
März 1916 . . .	360	340	440	400	500	24	510	270	32	12	.	.	.	.	58
Juni 1916 . . .	400	300	520	400	500	24	510	360	32	14	.	.	.	.	60
September 1916 .	.	.	.	.	.	24	460	390	32	.	.	.	.	.	60
Dezember 1916 .	.	.	.	.	.	24	.	450	.	.	.	.	.	.	64
März 1917 . . .	.	.	.	.	.	26	.	450	.	13	.	.	.	.	64
Juni 1917 . . .	.	.	.	.	.	26	.	420	.	.	.	.	.	.	64

**Grünitzgau.**

März 1914 . . .	180	200	200	160	200	20	300	105	28	8	48	56	64	48	44
Juni 1914 . . .	180	200	200	160	200	20	280	100	28	10	48	48	64	48	44
September 1914 .	180	180	200	160	160	20	300	135	30	8	48	48	60	52	50
Dezember 1914 .	180	180	200	180	200	20	320	180	32	10	60	76	80	60	50
März 1915 . . .	180	200	240	240	280	20	340	180	36	16	80	110	80	130	50
Juni 1915 . . .	240	240	280	320	360	22	380	225	36	14	120	130	.	130	60
September 1915 .	240	240	300	400	440	22	440	240	36	14	140	130	.	100	60
Dezember 1915 .	260	240	320	290	440	22	510	420	32	8	140	130	.	140	60
März 1916 . . .	480	400	600	400	480	24	512	300	33	12	160	130	.	150	60
Juni 1916 . . .	480	440	600	440	480	24	512	450	34	12	.	.	.	.	60
September 1916 .	560	480	600	420	480	26	532	435	34	12	.	.	.	.	60
Dezember 1916 .	560	480	640	480	.	26	528	480	32	12	.	.	.	.	60
März 1917 . . .	480	360	520	380	.	28	528	450	32	14	.	.	.	.	60
Juni 1917 . . .	500	400	.	.	.	30	576	465	32	14	.	.	.	.	60

**Freiberg.**

März 1914 . . .	190	180	200	180	180	20	280	120	26	5	48	48	48	44	46
Juni 1914 . . .	180	180	200	160	180	20	250	110	26	4,4	50	48	50	44	48
September 1914 .	180	180	220	180	180	20	260	150	28	7	56	52	70	52	50
Dezember 1914 .	180	160	200	200	200	20	320	190	30	9	80	100	110	80	50
März 1915 . . .	180	180	220	240	280	24	320	180	34	15	120	120	120	100	52
Juni 1915 . . .	240	220	280	320	273	24	330	210	38	13	120	140	.	140	64
September 1915 .	260	240	320	400	.	24	380	225	34	11	140	140	.	140	60
Dezember 1915 .	260	240	300	290	440	26	480	370	32	8	140	140	.	.	60
März 1916 . . .	400	360	400	420	540	26	510	270	32	12	300	136	.	92	60
Juni 1916 . . .	500	320	580	420	540	26	510	345	33	14	280	88	.	100	64
September 1916 .	420	320	600	420	540	26	510	490	33	12	.	60	.	72	64
Dezember 1916 .	440	320	560	420	540	30	510	480	32	10	.	60	.	72	64
März 1917 . . .	440	320	600	420	540	30	510	480	30	13	.	.	.	.	64
Juni 1917 . . .	420	320	.	336	540	32	510	465	33	13	.	.	.	.	64

**Nach: 2. Kleinhandelspreise in einigen Städten.**  
(Pf. für 1 kg.)

Preise Ende des Monats	Rindfleisch	Kalbsteisch	Lammfleisch	Schweinefleisch	Inländisches Schweinefleisch	Wollmilch 1 l	Butter	Hühnerer 15 Stück	Brot	Spelttarrofin	Reis	Erbsen	Binsen	Spettebohnen	Gemahl. Butter
1	2	3	4	5	6	7	8	9	10	11	12	13	14	15	16

**Glauchau.**

März 1914 . . .	180	200	200	160	200	20	300	135	25	8	48	56	60	48	46
Juni 1914 . . .	180	200	200	160	200	20	300	120	25	8	48	56	56	48	44
September 1914 .	180	160	200	160	200	20	300	135	28	8	53	59	60	44	48
Dezember 1914 .	200	180	200	200	200	20	360	180	30	9	80	70	70	70	50
März 1915 . . .	200	200	240	240	200	22	340	180	32	14	80	130	120	131	50
Juni 1915 . . .	260	260	280	360	200	24	360	225	34	12	119	128	124	116	56
September 1915 .	260	240	280	400	200	24	400	225	34	12	123	130	112	120	56
Dezember 1915 .	260	240	280	290	200	24	510	300	34	9	124	128	.	120	56
März 1916 . . .	420	400	600	400	240	24	480	300	31	.	148	130	.	120	60
Juni 1916 . . .	520	500	600	400	360	24	480	470	33	16	.	130	.	.	60
September 1916 .	.	.	.	.	.	24	.	525	33	12	.	130	.	80	60
Dezember 1916 .	500	410	700	400	.	24	.	525	33	12	.	130	.	.	62
März 1917 . . .	468	376	.	400	.	28	540	480	33	12	.	.	.	.	64
Juni 1917 . . .	478	330	.	400	.	30	540	.	33	14	.	.	.	.	64

**Weerane.**

März 1914 . . .	180	190	200	180	200	22	308	120	23	8	50	54	50	46	46
Juni 1914 . . .	170	180	190	160	180	22	300	105	23	8	50	54	50	46	46
September 1914 .	180	160	200	160	180	20	308	115	26	9	56	56	46	48	52
Dezember 1914 .	180	180	200	180	190	20	320	135	30	9	64	80	.	80	58
März 1915 . . .	180	160	220	220	260	20	352	180	30	16	70	90	.	90	54
Juni 1915 . . .	280	280	300	340	360	22	380	195	35	14	110	110	.	110	58
September 1915 .	300	280	300	400	420	24	420	225	35	10	140	120	.	110	56
Dezember 1915 .	240	260	320	290	450	24	512	375	34	10	140	140	.	110	58
März 1916 . . .	440	440	460	400	450	24	552	270	31	10	140	140	.	110	58
Juni 1916 . . .	460	320	480	400	480	24	552	375	34	14	.	.	.	110	60
September 1916 .	420	320	600	400	480	24	500	450	32	12	.	.	.	.	65
Dezember 1916 .	480	440	720	400	480	28	512	480	32	12	.	.	.	.	65
März 1917 . . .	580	440	.	400	480	28	512	480	32	13	.	.	.	.	65
Juni 1917 . . .	500	400	.	400	480	30	512	465	32	13	.	.	.	.	65

**Reichen.**

März 1914 . . .	170	180	200	160	180	20	270	120	21	4,6	36	40	70	44	44
Juni 1914 . . .	160	180	200	140	180	20	260	120	22	6	36	40	70	44	44
September 1914 .	170	160	200	140	200	20	260	150	25	6	48	48	80	56	46
Dezember 1914 .	170	160	200	160	200	20	320	195	29	7,6	90	100	110	100	46
März 1915 . . .	180	190	220	220	.	22	320	180	36	12	120	140	200	140	48
Juni 1915 . . .	240	240	300	320	.	22	350	215	36	10	110	140	200	140	60
September 1915 .	240	240	300	400	.	22	440	240	31	7,4	150	140	200	140	56
Dezember 1915 .	260	260	320	270	.	22	512	330	30	7,5	180	.	.	.	56
März 1916 . . .	400	360	440	370	.	24	512	270	31	11	220	.	.	.	60
Juni 1916 . . .	440	320	700	370	.	24	512	350	33	14	380	.	.	.	60
September 1916 .	440	320	600	370	.	24	512	420	33	12	.	.	.	.	60
Dezember 1916 .	480	320	600	370	.	26	512	450	33	11	.	.	.	.	56
März 1917 . . .	480	320	600	370	.	20	512	450	32	13	.	.	.	.	60
Juni 1917 . . .	480	320	600	320	.	30	512	480	31	13	.	.	.	.	60

Nach: 2. Kleinhandelspreise in einigen Städten.  
(Pf. für 1 kg.)

Preise Ende des Monats	Rindfleisch	Falbfleisch	Lammfleisch	Schweinefleisch	Judenbichses Schweinefleisch	Kollmilch 1 l	Butter	Hühnerer 15 Stück	Brot	Speisekartoffeln	Weis	Erbsen	Linfen	Speisebohnen	Gemahl. Zucker
1	2	3	4	5	6	7	8	9	10	11	12	13	14	15	16
<b>Planen.</b>															
März 1914 . . .	180	200	200	180	200	23	320	90	28	8	56	52	56	44	44
Juni 1914 . . .	180	200	200	160	180	23	274	100	28	8	56	52	54	44	42
September 1914 . . .	200	200	200	180	200	23	292	150	28	16	64	80	90	52	50
Dezember 1914 . . .	200	200	180	200	220	23	360	180	30	9	94	120	120	120	54
März 1915 . . .	200	200	240	260	280	24	368	150	36	16	110	130	160	120	48
Juni 1915 . . .	240	240	280	360	400	24	360	215	38	15	120	130	160	120	60
September 1915 . . .	240	240	280	400	.	24	472	232	38	8	160	120	180	140	52
Dezember 1915 . . .	260	260	300	290	.	24	512	248	35	9	112	.	.	.	52
März 1916 . . .	480	420	480	660	.	26	580	330	35	14	120	.	.	.	60
Juni 1916 . . .	520	520	560	420	500	26	512	330	36	13	120	192	.	.	60
September 1916 . . .	450	480	676	420	500	26	512	360	35	14	120	96	.	.	60
Dezember 1916 . . .	500	330	580	420	500	.	.	.	.	.	.	.	.	.	.
März 1917 . . .	480	400	520	440	540	30	624	480	35	12	.	.	.	.	60
Juni 1917 . . .	480	440	480	420	.	32	640	465	32	13	.	.	.	.	60
<b>Reichenbach.</b>															
März 1914 . . .	190	200	200	180	200	22	300	90	23 <sup>1/4</sup>	7	56	50	56	40	44
Juni 1914 . . .	190	200	200	170	180	22	300	90	22 <sup>1/2</sup>	7	56	50	56	40	44
September 1914 . . .	190	180	190	180	180	22	260	120	28	8	56	56	.	44	44
Dezember 1914 . . .	180	200	200	200	200	22	330	165	28	10	.	.	.	56	48
März 1915 . . .	180	200	220	240	260	22	320	165	32	15	112	140	.	56	50
Juni 1915 . . .	240	240	220	360	280	22	352	200	37	12	120	140	.	130	58
September 1915 . . .	240	240	260	400	400	22	440	210	34	10	130	140	.	.	60
Dezember 1915 . . .	240	240	300	290	450	24	510	300	33	9	140	.	.	140	56
März 1916 . . .	480	400	560	.	540	24	510	300	33	13	140	.	.	.	60
Juni 1916 . . .	500	460	.	420	420	24	510	420	34	14	.	.	.	.	62
September 1916 . . .	520	460	600	420	540	24	510	480	34	12	.	.	.	108	60
Dezember 1916 . . .	500	340	600	420	540	28	510	480	32	11	.	.	.	108	60
März 1917 . . .	480	320	640	420	540	28	640	480	32	13	.	.	.	.	60
Juni 1917 . . .	480	340	480	420	540	28	544	495	32	13	.	.	.	.	60
<b>Werdau.</b>															
März 1914 . . .	180	200	200	160	200	20	312	120	24	8	48	50	60	40	40
Juni 1914 . . .	180	200	200	160	200	20	312	120	24	8	50	50	50	40	42
September 1914 . . .	180	170	200	160	200	22	312	135	26	10	50	60	100	40	44
Dezember 1914 . . .	190	200	200	200	200	20	320	190	28	10	80	100	72	60	48
März 1915 . . .	200	180	240	240	300	22	320	180	34	16	100	120	.	.	48
Juni 1915 . . .	280	209	280	320	360	22	352	225	35	12	140	160	.	.	58
September 1915 . . .	260	240	280	400	440	24	430	240	35	10	140	150	.	120	52
Dezember 1915 . . .	260	220	300	290	400	24	480	390	32	8	160	140	.	140	60
März 1916 . . .	480	360	480	400	480	24	500	330	35	12	.	.	.	.	60
Juni 1916 . . .	480	400	520	400	440	24	500	435	34	14	.	.	.	.	60
September 1916 . . .	480	360	600	400	400	26	512	450	34	12	.	.	.	.	60
Dezember 1916 . . .	500	360	680	380	400	26	500	480	31	12	.	.	.	.	60
März 1917 . . .	500	360	600	380	400	28	500	480	30	14	.	.	.	.	60
Juni 1917 . . .	500	440	600	380	420	30	624	465	30	14	.	.	.	.	64
<b>Zittau.</b>															
März 1914 . . .	180	170	190	170	200	20	290	100	24	7	40	40	50	40	44
Juni 1914 . . .	150	170	190	160	180	20	280	110	25	7	40	40	50	40	44
September 1914 . . .	150	180	190	160	180	20	290	120	26	9	56	60	50	48	48
Dezember 1914 . . .	150	160	200	190	220	20	360	165	30	9	60	80	.	.	48
März 1915 . . .	190	180	240	260	250	20	360	160	35	15	80	110	.	.	52
Juni 1915 . . .	220	220	260	320	320	20	360	225	35	14	90	110	.	120	56
September 1915 . . .	240	240	280	400	400	22	440	225	35	10	120	120	.	100	56
Dezember 1915 . . .	280	250	300	294	440	22	460	.	33	8	.	120	.	.	58

**Not: 2. Kleinhandelspreise in einigen Städten.**  
(Pf. für 1 kg.)

Preise Ende des Monats	Rindfleisch	Kalbfleisch	Lammfleisch	Schweinefleisch	Zwischenes Schweinefleisch	Vollmisch 1 1	Butter	Vogelweiser 15 Stück	Brot	Speisefaraffen	Weis	Erbsen	Linsen	Speisebohnen	Gemahl. Butter
<b>Not: Zittau.</b>															
März 1916	440	360	.	380	440	24	460	250	32	12	.	120	.	.	58
Juni 1916	440	320	.	380	.	24	460	.	32	14	.	.	.	.	60
September 1916	480	440	740	380	.	24	460	.	32	12	.	.	.	.	64
Dezember 1916	480	320	520	420	.	24	496	.	30	11	.	.	.	.	64
März 1917	520	320	520	420	.	44	496	480	30	11	.	.	.	.	64
Juni 1917	480	320	520	452	.	24	496	.	30	13	.	.	.	.	64
<b>Zwidau.</b>															
März 1914	187	202	192	164	185	22	303	117	23	8	54	49	55	43	41
Juni 1914	181	199	190	159	175	22	297	111	24	8	53	49	57	43	41
September 1914	180	191	190	159	160	22	305	128	26	10	58	57	66	47	47
Dezember 1914	187	191	191	182	166	22	341	176	29	10	70	75	75	60	47
März 1915	200	207	208	238	220	23	348	178	34	16	102	120	160	114	47
Juni 1915	252	258	236	314	304	24	361	218	35	13	115	121	200	123	56
September 1915	266	255	278	391	396	24	426	238	35	11	133	120	.	122	53
Dezember 1915	281	284	289	292	370	24	489	373	34	9	138	130	.	120	54
März 1916	466	406	490	421	420	25	528	312	35	12	.	.	.	.	57
Juni 1916	500	474	600	397	420	26	528	452	35	14	.	.	.	.	60
September 1916	545	525	610	390	.	26	528	480	35	12	.	.	.	.	56
Dezember 1916	500	480	600	420	.	26	528	.	34	11	.	.	.	.	60
März 1917	500	400	600	400	.	30	540	480	32	13	.	.	.	.	60
Juni 1917	470	340	700	.	.	32	540	480	33	13	.	.	.	.	60

**3. Bierpreise in den Jahren 1914 bis 1916.**

(„Mitteilungen der Landes-Preisprüfungsstelle und des Kriegswucheramtes für das Königreich Sachsen.“)

Name der Gemeinde	Preis für 1 hl Bier der bezeichneten Sorte in M in den Jahren					
	1914			1915		
	Einfach	Lager	Bayrisch	Böhmisch	Einfach	Lager
1	2	3	4	5	6	7
Bautzen	9,00	.	.	19,00	10,00—12,00	.
Chemnitz	9,00—9,50	18,00—21,00	25,00—26,00	21,00	10,00—12,50	23,00—28,00
Dresden	8,00—9,00	17,50—28,00	22,00—37,00	17,50—21,30	10,00—12,00	19,50—28,00
Dresden <sup>1)</sup>	13,50—15,00	24,00—28,00	29,00—34,00	24,00—28,00	15,50—20,00	26,00—36,00
Freiberg	9,00	.	24,00	20,00	11,00	.
Reißen	8,30—9,00	20,00—22,00	.	20,00—22,00	10,30—11,80	22,00—27,00
Blauen	.	16,00	.	.	.	18,00
Zittau	10,50	.	24,00—25,00	18,50—19,00	11,50—14,00	.

Name der Gemeinde	Preis für 1 hl der bezeichneten Sorte in M in den Jahren					
	Not: 1915		1916			
	Bayrisch	Böhmisch	Einfach	Lager	Bayrisch	Böhmisch
1	8	9	10	11	12	13
Bautzen	.	21,00—26,00	14,00—15,00	.	.	30,00—33,00
Chemnitz	27,00—32,00	23,00—28,00	12,50—15,00	28,00—33,00	35,00—38,00	33,00
Dresden	24,00—30,20	19,50—28,30	14,00—15,00	29,50—33,00	34,50—37,20	29,50—33,30
Dresden <sup>1)</sup>	31,00—42,00	26,00—36,00	21,50—24,00	37,50—42,00	43,00—48,00	37,50—42,00
Freiberg	26,00	22,00	15,00	.	38,00	32,00
Reißen	.	22,00—27,00	15,00—15,50	32,00	.	32,00
Blauen	.	.	.	21,50	.	.
Zittau	20,50—32,00	27,00	16,00	.	37,00	30,00

<sup>1)</sup> In Gläskern.





**Grünpflanzen.**

August 1916	1) 30-70	1) 15-60	1) 25-40	20	1) 30-60	1) 5	1) 3-5	1) 5-10	1) 15	80	120-140	35-40	35	3-5
August 1916	10-12	25-30	1) 20-35	1) 30-60	1) 3-10	1) 20	1) 5-7	1) 8-10	1) 15	15-18	70-85	25-35	25-30	3-8
August 1917	25	30	30	60-80	1) 40-45	1) 30-40	1) 10-30	1) 30-40	1) 40	35-40	110-120	60-70	40-50	10-15
August 1917	25	30	30	60-80	1) 40	1) 10-30	1) 10-30	1) 30-40	1) 40	85	70	60	60	10

**Streuholz.**

August 1916	1) 25-30	1) 30-35	1) 15-30	1) 20-60	1) 15-18	1) 8-10	1) 6-10	1) 40	120	35-40	30	35	4-6
August 1916	10-12	15-20	1) 15-20	1) 20-60	1) 15-20	1) 5-8	1) 10-15	1) 20-25	75	25	20	20	4-6
August 1917	1) 35-45	1) 35-40	1) 35-40	1) 40-80	1) 40-45	1) 15-20	1) 3-5	1) 3-5	60-70	5-15	50-60	10-15	10-15
August 1917	25	30	25-28	10-12	1) 30	1) 32-35	1) 30-35	1) 30-35	60-75	50-60	70	60	10-15

**Steifpflanzen.**

August 1916	1) 30-35	1) 30-45	1) 30-35	1) 20-45	1) 5-7	1) 8-10	1) 5-10	1) 35	120	30	35	4-6
August 1916	20-30	20-30	20-30	25-50	8-10	1) 15-18	1) 5-15	1) 15-18	60	25-30	20-30	5-8
August 1917	28	50	50	9	80	1) 49	1) 15-20	1) 30	90	70	30	10
August 1917	22	28	23	9	1) 49	1) 33	1) 41	1) 30	60	41	36	15

**Planen.**

August 1916	1) 35	1) 40	1) 15-35	1) 20-60	1) 20	1) 20	1) 6-15	1) 25-30	120	30-55	25-35	6-7
August 1916	12-14	18-20	1) 20-35	40-70	1) 10-15	1) 15-20	1) 8-15	1) 20-25	70-80	30-40	25-30	5-10
August 1917	29	25	25	90-110	1) 6-15	1) 15-20	1) 10-20	1) 30-35	50-80	30	30	10
August 1917	29	25	25	90-110	1) 30	1) 35	1) 35-40	1) 25-30	45-60	80-35	10	10

**Steinbeet.**

August 1916	8-12	15-16	1) 15-35	1) 35-60	1) 20-25	1) 25-28	1) 7-25	1) 7-10	35	30-40	25	5-7
August 1916	60	15-16	1) 15-35	25-70	1) 17-23	10	8-14	10-25	75	25-33	20-23	4-6
August 1917	25	25	25	10	30	48	15-20	30	120	50	20	10
August 1917	25	25	25	10	1) 25	1) 40	1) 25	1) 25	60	44	44	10

**Streuholz.**

August 1916	1) 20-30	1) 20-40	1) 20-30	1) 20-50	1) 5-10	1) 25-30	1) 30	1) 5-15	1) 5-15	30-45	120	35-50	20-25	4-5
August 1916	9-15	12-25	1) 10-30	1) 20-60	1) 3-15	1) 15-35	1) 15-18	1) 5-20	1) 5-10	13-30	60-90	30-35	15	4-8
August 1917	45	25	25	30-100	1) 35-40	1) 40	1) 15-30	1) 30	100	75-80	30	5-15	5-15	
August 1917	45	25	25	30-100	1) 30	1) 35	1) 40	1) 35	70	60	60	10	10	

**Streuholz.**

August 1916	27	29	29	10-50	1) 40	1) 40	1) 32	1) 32	50	60	35	6
August 1917	16	22	22	10-40	1) 25	1) 40	1) 40	1) 40	120	40-50	6	6
August 1917	16	22	22	10-40	1) 25	1) 40	1) 40	1) 40	120	40-50	6	6

**Streuholz.**

August 1916	1) 20	1) 30	1) 15-25	1) 30-45	1) 5-10	1) 20	1) 5-25	1) 30-35	30	30	30	30
August 1916	10-12	1) 15-30	1) 15-30	1) 20-40	1) 3-10	1) 5-10	1) 5-10	1) 12-15	50	60	60	60
August 1917	40	30	30	70	1) 46	1) 44	1) 32	1) 32	110	60	60	60
August 1917	25	30	30	70	1) 44	1) 44	1) 32	1) 32	55	60	60	60

1) Für 1 Stück. 2) Für 10 Stück. 3) Spinnat-ertrag. 4) Für 1 Pfund. 5) Weiße Bohnen. 6) Grüne Bohnen. 7) Waage- und Vertiefungen. 8) Backbohnen.

XI reife.

## XII. Finanzwesen.

### 1. Staatshaushalts-Etat.

#### A. Ordentlicher Staatshaushalts-Etat auf die Finanzperioden von 1908/09 bis 1916/17.

(Ständische Schriften Nr. 48, Nr. 99, Nr. 46, Nr. 76 und Nr. 22 zum Staatshaushalts-Etat auf die Jahre 1908/09, 1910/11, 1912/13, 1914/15 und 1916/17 unter Berücksichtigung des 1. und 2. Nachtrags-Etats für 1908/09 [Ständische Schriften Nr. 94 des Landtags 1907/08 und Nr. 55 des Landtags 1909/10], des Nachtrags-Etats für 1910/11 [Ständische Schrift Nr. 29 des Landtags 1911/12] und des Nachtrags-Etats für 1912/13 [Ständische Schrift Nr. 21 des Landtags 1913/14] und des Nachtrags-Etats für 1914/15 [Ständische Schrift Nr. 25 des Landtags 1915/16].)

Kapitel	Gegenstand	Nach der ständischen Bewilligung für jedes der Jahre				
		1908/09	1910/11	1912/13	1914/15	1916/17
		M	M	M	M	M

### I. Etat der Überschüsse.

#### A. Nutzungen des Staatsvermögens und der Staatsanstalten.

1	Forsten . . . . .	8 163 377	8 348 064	8 907 008	9 387 835	9 043 412
2	Domänen und Jutraden . . . . .	585 569	613 055	456 416	576 196	743 024
3	Kalkwerke . . . . .	33 845	23 935	20 000	16 330	13 860
4	Kohlenfelder-Oberflächen . . . . .			92 000	—	199 430
5	Hofapotheke . . . . .	20 952	31 702	31 952	33 422	33 435
6	Elsterbad . . . . .	— 30 090	72 500	4 350	90 000	21 000
7	Leipziger Zeitung . . . . .	— 1 297			4 575	3 334
8	Porzellanmanufaktur . . . . .	150 332	230 000	230 670	264 430	70 000
9	Steinkohlenwerk zu Bauderode . . . . .	750 672	620 000	430 000	350 200	588 150
10	Braunkohlenwerk zu Leipzig . . . . .	2 578	31 600	30 400	41 600	42 030
11	Staatliche Hüttenwerke bei Freiberg . . . . .	390 456	438 000	430 000	413 550	434 600
12	Staatliche Erzbergwerke bei Freiberg . . . . .	— 1 023 306	— 878 950	— 644 400	— 158 400	
13	Blaufarbenwerk Oberschlema . . . . .	79 950	13 500	27 500	— 48 824	24 000
14	Staatliches Fernheiz- u. Elektrizitäts- werk zu Dresden . . . . .	74 248	74 783	29 337	111 372	112 536
15	Münze . . . . .	— 770				
16	Staatseisenbahnen <sup>1)</sup> . . . . .	40 985 235	40 434 000	10 854 680	13 485 349	4 749 216
17	Landeslotterie . . . . .	4 242 949	4 663 639	4 671 945	4 672 686	4 374 779
18	Lotteriedarlehnskasse . . . . .	573 630	374 390	574 090	573 170	273 170
19	Einnahmen der allgemeinen Kassen- verwaltung . . . . .	1 673 620	1 343 970	1 112 450	1 181 640	1 186 000
	Summe A	<b>56 671 950</b>	<b>56 434 188</b>	<b>27 258 398</b>	<b>30 995 131</b>	<b>21 911 976</b>

#### B. Steuern und Abgaben.

20	Direkte Steuern . . . . .	58 721 306	65 529 493	74 816 010	81 878 677	85 183 562
21	Indirekte Abgaben . . . . .	7 559 891	11 122 229	11 149 876	10 659 264	8 632 781
	Summe B	<b>66 281 197</b>	<b>76 651 722</b>	<b>85 965 886</b>	<b>92 537 941</b>	<b>93 816 343</b>
	Summe der Überschüsse	<b>122 953 147</b>	<b>133 085 910</b>	<b>113 224 284</b>	<b>123 533 072</b>	<b>115 728 319</b>

<sup>1)</sup> Bei den Beträgen für die Jahre bis einschl. 1911 ist der auf die Staatseisenbahnen entfallende Anteil an der Verzinsung und Tilgung der Staatsschulden nicht berücksichtigt. Vom Jahre 1912 ab wird dieser Anteil (für die Jahre 1912 und 1913 je 33 753 520 M, für die Jahre 1914 und 1915 je 33 414 686 M, für die Jahre 1916 und 1917 je 37 271 784 M) hier dagegen abgesetzt, s. auch Anmerkung 1 auf nächster Seite.

Kapitel	Gegenstand	Nach der ständischen Bewilligung für jedes der Jahre				
		1908/09	1910/11	1912/13	1914/15	1916/17
		M	M	M	M	M
<b>II. Etat der Zuschüsse.</b>						
<b>C. Allgemeine Staatsbedürfnisse.</b>						
22	Zivilliste . . . . .	3 674 927	3 704 927	3 741 902	3 978 877	3 778 877
23	Apanagen usw. . . . .	375 643	352 290	349 554	568 516	566 386
24	Zum k. Hausfideikommiß gehörige Sammlung f. Kunst u. Wissenschaft	686 247	736 657	1 260 989	1 500 153	1 171 575
24 a	Armeemuseum . . . . .				10 000	10 000
25	Berzinsung der Staats- und Finanz- hauptkassen-Schulden <sup>1)</sup>	27 823 245	28 133 966	3 595 018	4 535 550	5 155 798
26	Tilgung der Staatsschulden <sup>1)</sup> . . . .	11 838 991	11 838 997	1 440 957	1 560 316	667 325
27	Jahresrenten . . . . .	407 354	406 623	405 388	406 288	406 279
28	Ablösung der dem Domänenetat nicht angehörigen Lasten usw. . . . .	12 000	20 000	20 000	20 000	20 000
29	Landtagskosten . . . . .	469 135	402 843	477 473	446 258	444 585
30	Stenographisches Landesamt . . . .	57 903	59 205	62 520	80 290	80 325
31	Allgemeine Regierungs- und Ver- waltungsangelegenheiten	108 280	145 590	174 118	178 525	131 679
	Summe C	<b>45 453 725</b>	<b>45 801 098</b>	<b>11 527 919</b>	<b>13 274 773</b>	<b>12 432 829</b>
<b>D. Gesamtministerium.</b>						
32	Gesamtministerium und Staatsrat . .	26 715	29 154	30 105	43 007	41 743
33	Kabinettskanzlei . . . . .	8 788	9 000	9 245	10 010	10 195
34	Ordenskanzlei . . . . .	39 500	39 500	39 500	186 556	39 500
35	Hauptstaatsarchiv . . . . .	85 660	74 773	574 648	580 655	87 533
36	Bereichsregierungskammer . . . . .	217 813	231 916	235 011	245 973	248 448
36 a	Oberverwaltungsgericht . . . . .	237 612	212 401	213 539	237 567	238 036
37	Geetz- und Verordnungsblatt <sup>2)</sup> . .	6 710	6 823	6 973		
	Summe D	<b>622 798</b>	<b>603 567</b>	<b>1 109 021</b>	<b>1 303 768</b>	<b>665 455</b>
<b>E. Justizministerium.</b>						
38	Ministerium . . . . .	316 015	328 862	323 977	360 304	355 096
39	Oberlandesgericht und Staatsanwalt- schaft bei dem Oberlandesgericht . .	592 871	626 822	626 942	659 050	659 819
40	Landgerichte, Amtsgerichte und Staatsanwaltschaften . . . . .	5 487 676	6 920 423	7 523 444	8 746 971	10 353 366
41	Allg. u. unvorhergesehene Ausgaben	12 000	12 000	12 000	12 000	12 000
	Summe E	<b>6 408 562</b>	<b>7 888 107</b>	<b>8 486 363</b>	<b>9 778 325</b>	<b>11 380 281</b>
<b>F. Ministerium des Innern.</b>						
42	Ministerium . . . . .	725 067	798 098	849 983	1 023 428	1 005 680
43	Kreis-, Amtshauptmannschaften usw.	2 880 167	3 022 482	3 456 772	4 396 697	3 726 222
44	Akademie der bildenden Künste . . .	272 519	343 216	506 043	294 161	266 296
44 a	Kunstzwecke im allgemeinen . . . .	168 000	134 000	149 700	168 500	206 000
45	Dresdner Journal, Königl. Sächs. Staatsanzeiger usw. . . . .	19 188	18 758	15 757	67 604	16 340
46	Beurkundung des Personenstandes und der Eheschließung <sup>3)</sup> . . . . .	10 000	10 000	10 000		
47	Gendarmerieanstalt . . . . .	1 248 817	1 338 416	1 387 271	1 549 888	1 585 710
47 a	Landeskriminalpolizei . . . . .			85 080	87 640	93 055
48	Polizeidirektion zu Dresden . . . . .	1 938 669	2 083 667	2 250 872	2 639 683	2 634 606
49	Sonstige Zweige der Sicherheitspolizei	161 200	176 400	198 100	231 700	205 200
50	Frauenklinik und Hebammenlehr- anstalt zu Dresden . . . . .	208 018	221 215	279 774	375 893	387 997
51	Hausinspektion d. Mediz.-Gebäude <sup>4)</sup>	4 580	5 830	13 580		
52	Landesgesundheitsamt (vgl. auch An- merkungen zu Kap. 51 und 55) <sup>5)</sup>	70 973	72 786	95 281	111 648	109 728
53	Hygienische Untersuchungsanstalten .	55 491	60 216	69 951	80 797	89 419
54	Ambulatorische Kliniken (Polikliniken), Krankenbetten . . . . .	14 678	14 740	14 740	20 680	20 148

<sup>1)</sup> Bis zum Jahre 1911 einschließlich des auf die Staatsbahnentfallenen Anteils an der Verzinsung bezw. Tilgung der Staatsschulden, vom Jahre 1912 ab dagegen ausschließlich dieses Betrages, s. auch Anmerkung auf voriger Seite. <sup>2)</sup> Von 1914/15 ab in Kapitel 32, <sup>3)</sup> 42, <sup>4)</sup> 52 mit enthalten. <sup>5)</sup> Bis 31. Mai 1912 Landesmedizinalkollegium.

Kapitel	Gegenstand	Nach der ständischen Bewilligung für jedes der Jahre				
		1908/09	1910/11	1912/13	1914/15	1916/07
		„	„	„	„	„
55	Kommission für das Veterinärwesen <sup>1)</sup> , Tierärztliche Hochschule sowie Physiologisch-chemische Versuchs- station u. Physiologisches Institut	243 921	258 625	266 321	1 032 590	309 312
56	Medizinal- und Veterinärpolizei usw.	665 445	761 241	1 269 951	1 378 211	890 965
56 a	Staatl. Schlachtviehversicherung usw.	611 667	687 479	810 242	892 649	846 104
57	Landarmen- und Fürsorgeerziehungswesen	1 385 000	1 930 000	2 126 000	2 741 000	2 485 000
58	Armenkrankenpflege und sonstige Ausgaben im öffentl. Interesse	392 780	238 380	434 780	467 780	462 280
58 a	Landesgrenze <sup>2)</sup>	14 000	18 500	28 500	.	.
59	Academie für graph. Künste u. Buch- gewerbe zu Leipzig, Kunstgewerbe- schule u. Kunstgewerbemuseum zu Dresden sowie Kunstschule f. Textil- industrie zu Plauen mit Zweig- abteilungen	630 048	709 942	770 236	1 092 242	1 057 807
59 a	Techn. Staatslehranstalten, Chemnitz	707 251	557 142	555 840	746 643	634 688
59 b	Elektrisches Prüfamt Chemnitz	9 215	7 890	8 640	8 568	8 768
59 c	Bauhöfen	299 475	399 291	484 355	306 057	301 748
59 d	Zu Zwecken der staatl. u. and. gewerbl. Schulen, landwirtschaftl. u. Handels- schulen im allgemeinen <sup>3)</sup>	.	.	.	1 492 730	1 432 413
60	Landwirtschaft, Handel und Gewerbe im allgemeinen <sup>4)</sup>	1 592 766	1 795 088	2 299 761	2 070 819	917 050
61	Landespferdezucht	233 866	260 800	409 748	391 371	351 051
62	Botanischer Garten und Pflanzen- physiol. Versuchstation zu Dresden	87 560	92 282	96 677	100 530	119 947
63	Landwirtschaftliche Versuchstation zu Leipzig-Wöckern	54 922	53 708	53 746	60 998	66 296
63 a	Landeswetterwarte	58 900	66 779	71 055	151 343	86 875
64	Gewerbe- und Dampfeselaufsicht	201 023	225 523	286 813	349 430	346 606
65	Wegebau-, Wegeunterhaltungs- und Wasserbauunterstützung, sowie Auf- wendung, für wasserpolizeil. Zwecke	1 066 375	1 162 000	1 304 500	1 451 600	1 222 600
66	Eichwesen	— 27 662	113 016	15 000	— 72 925	— 94 559
67	Technische Deputation	14 100	13 150	12 900	12 900	12 850
68	Reichsversicherung und Unfallfür- sorge für Gefangene	89 137	98 230	279 811	340 742	352 146
69	Statistisches Landesamt	222 760	285 266	279 703	282 568	344 919
70	Landesanstalten	5 936 413	6 455 950	8 812 965	6 215 800	4 820 050
71	Verwaltung des gemeinshaftl. Mini- sterialgebäudes in Dresden-Neust.	87 906	70 756	81 771	84 835	75 838
72	Allgemeine und unvorhergesehene Ausgaben	10 000	15 000	55 000	58 000	23 500
	Summe F	22 364 235	24 575 862	30 197 219	32 704 800	27 420 655

## G. Finanzministerium.

73	Ministerium	1 241 737	1 314 641	1 339 720	1 501 672	1 450 343
74	Verwaltung der Staatsschulden	199 044	177 343	168 762	205 326	209 922
75	Großer Garten	62 524	41 961	69 476	94 587	79 944
76	Forstakademie zu Tharandt	89 396	99 606	107 375	119 293	119 077
77	Bergakademie zu Freiberg	130 446	143 460	379 800	395 661	228 840
77 a	Allgem. Ausgaben für den Bergbau	285 083	279 916	279 857	300 156	276 821
78	Land-, <sup>5)</sup> Landeskultur- und Alters- Rentenbank	130 145	107 337	99 488	190 327	190 425
79	Straßen- und Wasserbauverwaltung	5 849 964	6 203 176	6 956 095	8 294 918	8 085 337
80	Hochbauverwaltung	705 821	998 091	1 138 840	696 707	692 133
81	Bauverwaltereien	86 693	94 881	95 745	100 194	102 550

<sup>1)</sup> Bis 31. Mat 1912, vgl. auch Kap. 52. <sup>2)</sup> Von 1914/15 ab in Kapitel 42 mitenthalten. <sup>3)</sup> Bis 1912/13 in Kapitel 60 mitenthalten. <sup>4)</sup> Bis 1912/13 einm. des auf Kapitel 59 d. vertriebenen Bedarfs. <sup>5)</sup> Am 31. Dezember 1913 sind die letzten auf die Landrentenbank übernommenen Renten abgelassen und damit die Geschäfte der Landrentenbank beendet.

Kapitel	Gegenstand	Nach der ständischen Bewilligung für jedes der Jahre				
		1908/09	1910/11	1912/13	1914/15	1916/17
		M	M	M	M	M
82	Albrechtzburg in Meißen . . . . .	1 073	735	— 1 732	2 803	— 6 002
83	Berschiedene bauliche Zwecke . . . . .	16 680	31 680	15 480	26 330	14 630
84	Allgemeine technische Zwecke . . . . .	27 900	12 350	27 670	23 650	9 750
85	Rechtliche Verteidigung der staatlichen Gerechtsame <sup>1)</sup> . . . . .	3 000	3 000	.	.	.
86	Allgemeine und unvorhergesehene Ausgaben . . . . .	2 000	2 000	2 000	2 000	2 000
87	Gebäude- und Maschinenversicherung . . . . .	328 290	339 030	348 965	386 015	399 788
	Summe G	9 159 796	9 849 207	11 027 541	12 339 639	11 855 558
<b>H. Ministerium des Kultus und öffentlichen Unterrichts.</b>						
88	Ministerium . . . . .	359 978	379 916	387 273	418 883	429 405
89	Evang.-luth. Landeskonjistorium . . . . .	150 899	183 180	158 216	211 144	180 145
90	Katholisch-geistliche Behörden . . . . .	40 152	42 570	40 458	42 381	42 493
91	Universität Leipzig . . . . .	3 197 345	3 276 269	3 828 025	4 339 212	3 973 580
92	Technische Hochschule zu Dresden . . . . .	754 582	978 695	1 671 534	1 107 627	1 039 568
93	Evangelische Kirchen . . . . .	3 235 232	3 592 132	3 708 550	4 194 163	3 920 631
94	Gymnasien, Realgymnasien, Oberrealschulen und Realschulen sowie höhere Mädchenbildungsanstalten . . . . .	3 260 900	3 856 077	3 973 361	4 423 732	4 462 623
95	Seminare . . . . .	3 752 427	4 174 583	4 353 357	4 272 101	4 031 352
96	Volksschulen . . . . .	11 354 921	15 242 746	16 351 722	17 729 690	18 411 899
97	Katholische Kirchen und wohltätige Anstalten . . . . .	80 945	81 945	120 705	120 855	111 845
98	Sonstige Kultuszwecke . . . . .	1 050	1 050	1 050	1 050	1 050
99	Taubstummenanstalten . . . . .	510 869	410 272	868 703	1 010 786	500 787
100	Stiftungsmäßige u. privatrechtl. Leistungen f. Kirchen- u. Schulzwecke . . . . .	32 264	32 264	32 264	30 859	29 480
101	Allgemeine und unvorhergesehene Ausgaben . . . . .	62 000	89 000	178 500	362 000	347 000
	Summe H	26 793 564	32 840 699	35 678 718	38 264 483	37 481 858
<b>J. Ministerium der auswärtigen Angelegenheiten.</b>						
102	Ministerium . . . . .	73 887	81 150	83 513	116 883	105 441
103	Gesandtschaften . . . . .	114 600	115 800	115 800	132 384	123 050
	Summe J	188 487	196 950	199 313	249 267	228 491
<b>K. Ausgaben zu Reichszwecken.</b>						
104	Finanz-Verhältnis Sachsens z. Reich . . . . .	2 856 246	3 606 867	3 972 368	3 945 791	3 909 986
105	Reichstagswahlen . . . . .	4 500	4 500	4 500	4 500	4 500
106	Betretung Sachsens im Bundesrat . . . . .	52 974	43 898	55 573	48 131	49 198
	Summe K	2 913 720	3 655 265	4 032 441	3 998 422	3 963 684
<b>L. Pensionsetat.</b>						
107	Wartegelder . . . . .	36 896	44 450	39 858	23 195	21 051
108	Pensionen . . . . .	7 030 500	7 862 200	8 500 900	9 217 000	9 844 640
109	Erhöhung der Bewillig. an Militärinvaliden, Pensionsbeiträge für verabschied. Offiziere, Sanitätsoffiziere und Beamte . . . . .	7 500	5 500	5 000	4 200	4 000
	Summe L	7 074 896	7 912 150	8 545 758	9 244 395	9 869 691
<b>M. Dotationen und Reservefonds.</b>						
109 a	Dotationen <sup>2)</sup> . . . . .	1 961 140				
110	Reservefonds . . . . .	12 224	263 005	2 424 991	2 375 200	429 817
	Summe M	1 973 364	263 005	2 424 991	2 375 200	429 817
110 a	Für Nachzahlung von Wohnungsgeldzuschüssen . . . . .					
	Summe der Zuschüsse	122 953 147	133 065 910	113 224 284	123 533 072	115 728 319

1) Kapitel 85 fällt von 1912/13 ab aus.

2) Kapitel 109 a fällt von 1910/11 ab aus.

## B. Außerordentlicher Staatshaushalts-Etat auf die Finanzperiode 1916/17.

Titel	G e g e n s t a n d	Betrag nach der Ränzlichen Bewilligung M
<b>Geschäftsbereich des Ministeriums des Innern.</b>		
1	Gewährung verzinslicher Darlehen an Gemeinden oder Gemeindeverbände zur Durchführung von Ortsverweiterungsplänen nach § 38 des Allgemeinen Baugesetzes	1 000 000
2	Zuschüsse zu den Reichsbeiträgen für Kriegsmobilitätspflege an die Bezirksverbände und die Gemeinden	4 440 000
3	Zuschüsse zur Unterstützung der durch das Baumwoll- und Wollverarbeitungsverbot arbeitslos gewordenen Textilarbeiter und ihrer Angehörigen	4 000 000
<b>Geschäftsbereich des Finanzministeriums.</b>		
<b>Bergverwaltung.</b>		
4	Erwerbung von Kohlenfeldern, einschl. Grundbesitz und der hiermit zusammenhängenden anderen Ausgaben (dritte Rate)	5 300 000
<b>Staatseisenbahnen.</b>		
5	Beseitigung von Straßenübergängen	1 000 000
6	Grundstückserwerbungen	1 900 000
7	Ausbau des Eisenbahn-Fernsprechnetzes (zweite und letzte Rate)	375 000
8	Vermehrung der Lokomotiven und Tender	5 063 000
9	Vermehrung der Personen-, Gepäc- und Güterwagen	13 992 000
10	Erbauung und Erweiterung von Heizhausständen für Lokomotiven	368 000
11	Erweiterung der Werkstättenanlagen in Engelsdorf bei Leipzig	780 000
12	Dreigleisiger Ausbau der Linie Dresden-Werdau zwischen Niederwiesa und Chemnitz-Hilberödorf (zweite und letzte Rate)	428 000
13	Umbau des Bahnhofes Glauchau (dritte Rate)	1 300 000
14	Erweiterung des Bahnhofes Flöha (zweite Rate)	1 000 000
15	Erweiterung des Bahnhofes Waldheim (zweite und letzte Rate)	328 000
16	Erweiterung des Bahnhofes Zschopau (zweite und letzte Rate)	230 000
17	Erweiterung des Bahnhofes Lugau	250 000
18	Erbauung eines neuen Empfangsgebäudes auf Bahnhof Thalheim (Erzgeb.)	180 000
19	Dreigleisiger Ausbau der Linie Dresden-Werdau zwischen Dresden-N. und Postschappel mit fünftem Gleise bis Stein 35 DW (vierte Rate)	1 000 000
20	Dreigleisiger Ausbau der Linie Bodenbach-Dresden zwischen Birna und Mügeln, einschließlich der Herstellung eines Industriegleises zwischen Birna und Mügeln und eines Abstellbahnhofes für Vorortzüge in Birna (dritte und letzte Rate)	1 200 000
21	Umbau des Bahnhofes Schandau (dritte und letzte Rate)	800 000
22	Verbesserung der Güterverkehrsanlagen in Dresden-N. (zweite Rate)	1 000 000
23	Erweiterung der Gleisanlagen auf der Ostseite des Bahnhofes Dresden-Friedrichstadt	178 000
24	Erweiterung der Güteranlagen auf dem Bahnhof Dresden-Elbufer Altstadt	140 000
25	Erweiterung des Bahnhofes Ebersbach (Sa.) (vierte Rate)	600 000
26	Zweigleisiger Ausbau der Strecke Ebersbach-Neusalza-Spremberg (erste Rate)	500 000
27	Umbau des Bahnhofes Naunau (zweite Rate)	600 000
28	Beseitigung der Schienengleichen Kreuzung der Linie Görlitz-Dresden durch die Linie Klotzsche-Schwepnitz im Bahnhofs Klotzsche	860 000
29	Erweiterung der Ortsgüteranlagen auf Bahnhof Löbau (Sa.)	300 000
30	Erweiterung des Bahnhofes Altenburg (zweite Rate)	500 000
31	Umbau der Leipziger Bahnhöfe (achte und letzte Rate)	1 300 000
32	Einführung der Linie Neuselwitz-Ronneburg in den Bahnhof Ronneburg mit besonderem Gleise und Beseitigung des Schienenüberganges bei Stein 236 + 88 der Linie Görlitz-Gera (erste Rate)	100 000
33	Umbau des Bahnhofes Meißen und zweigleisiger Ausbau der Strecke Meißen-Meißen-Triebischtal (dritte Rate)	700 000
34	Erweiterung des Bahnhofes Riesa (zweite und letzte Rate)	325 000

Titel	Gegenstand	Betrag nach der ständischen Bewilligung M
35	Erweiterung der Verschiebe- und Umschlaganlagen sowie des Empfangsgebäudes auf Bahnhof Riesa (erste Rate)	1 500 000
36	Erweiterung des Bahnhofs Rochlitz (zweite Rate)	600 000
37	Erweiterung des Bahnhofs Lobstädt (erste Rate)	120 000
38	Zusammenlegung der beiden Bahnhöfe in Großenhain (erste Rate)	300 000
39	Umbau des Bahnhofs Priestewitz (erste Rate)	300 000
40	Anlage des Bahnhofs Plauen-Chrieschwitz (fünfte und letzte Rate)	572 000
41	Erweiterung des Bahnhofs Aue (dritte Rate)	300 000
42	Erweiterung des oberen Bahnhofs Plauen (Vogtl.) (zweite Rate)	1 000 000
43	Erweiterung des Bahnhofs Zwickau (zweite Rate)	800 000
44	Zweiggleisiger Ausbau der Strecke Stein-Hartenstein-Wiesenburg (Sa.) (zweite und letzte Rate)	1 509 500
45	Herstellung einer vollspurigen Nebenbahn von Theuma nach Plauen (Vogtl.) (vierte und letzte Rate)	546 000
46	Herstellung einer vollspurigen Nebenbahn von Schleiz nach Moßbach (zweite Rate)	500 000
47	Herstellung einer vollspurigen Nebenbahn von Priestewitz nach Kadoburg (erste Rate)	1 000 000
48	Herstellung einer vollspurigen Nebenbahn von Obercunewalde nach Löbau (erste Rate)	500 000
49	Fortsetzung des vollspurigen Industriegleises im Böhlbachtale bis Königswalde	750 000
50	Herstellung einer vollspurigen Nebenbahn von Kupferhammer-Grünthal nach Deutschneudorf (Ergänzungsforderung)	179 000
51	Fortsetzung der schmalspurigen Nebenbahn Mügeln-Geising-Altendorf nach Altendorf (Ergänzungsforderung)	80 000
52	Einrichtung von Kraftwagenbetrieben	1 000 000
53	Bau von Werkstätten für die Fahrzeuge der Kraftwagenbetriebe (erste Rate)	150 000
54	Gewährung von Baudarlehen aus Staatsmitteln an gemeinnützige Bauvereine und Baugenossenschaften zur Verbesserung der Wohnungsverhältnisse von Eisenbahnbediensteten	1 000 000
<b>Summe der Bewilligungen</b>		<b>64 743 500</b>

**C. Nachtrag zum außerordentlichen Staatshaushalts-Etat für die Finanzperiode 1914/15.**

49	Gewährung von Darlehen aus Staatsmitteln an leistungsschwache Gemeinden zur Unterstützung von Familien der Kriegsteilnehmer und zur Bekämpfung der Arbeitslosigkeit	10 756 472
50	Gewährung von Darlehen aus Staatsmitteln an Gemeinden und Kommunalverbände zur Versorgung der minderbemittelten Bevölkerung mit Kartoffeln	1 500 000
51	Gewährung von Darlehen aus Staatsmitteln an Versandgärtnereien zur Fortsetzung ihres Betriebes	150 000
52	Gewährung eines Darlehens aus Staatsmitteln an einen Rittergutsbesitzer zur Anschaffung eines Motorpfluges	17 500
53	Gewährung von Darlehen aus Staatsmitteln an eine Landgemeinde zur Dedung von Verbindlichkeiten	128 789
54	Einrichtung einer Versuchsanstalt zur Trocknung landwirtschaftlicher Erzeugnisse durch die Abwärme industrieller Anlagen	50 000
55	Kapitalbeteiligung des Staates an der Kriegskreditbank für das Königreich Sachsen, Aktiengesellschaft, in Dresden	2 000 000
56	Kapitalbeteiligung des Staates an der Zentral-Einkaufsgesellschaft m. b. H. in Berlin	1 000 000
57	Kapitalbeteiligung des Staates an d. Reichsgetreidestelle, Geschäftsabteilung, G. m. b. H., in Berlin	1 500 000
58	Kapitalbeteiligung des Staates an der Kartoffelversorgung, G. m. b. H., in Berlin	150 000
59	Gewährung eines Darlehens aus Staatsmitteln an den Zwickauer Bräudenberg-Steinkohlenbauverein in Zwickau zur Errichtung einer Benzolfabrik	450 000
60	Gewährung von Darlehen aus Staatsmitteln an Bezirksverbände zur Bestreitung der Unterstützungen an die Familien der Kriegsteilnehmer	23 335 000
<b>Summe der Nachbewilligungen auf die Finanzperiode 1914/15</b>		<b>41 087 761</b>



## 2. Die Staatsschulden Anfang 1913, 1914, 1915 und 1916.

(Nach Mitteilungen des Königl. Finanzministeriums.)

Art der Schulden	1913	1914	1915	1916
	M	M	M	M
1	2	3	4	5
1. 3 1/2 prozentige vereinigte Staatsanleihen von 1852, 1855, 1858, 1859, 1862, 1866 und 1868 . . . . .	54 664 200	52 399 200	50 134 500	47 869 500
2. 3 prozentige Staatsanleihe von 1855 . . . . .	6 812 100	6 564 600	6 309 600	6 046 800
3. 3 1/2 prozentige Staatsanleihe von 1867 . . . . .	—	—	—	—
4. 3 1/2 prozentige Staatsanleihe von 1869 . . . . .	—	—	—	—
5. Vormalige Löbau-Zittauer Eisenbahntilien:				
a) 3 1/2 prozentige Aktien Lit. A . . . . .	3 480 000	3 420 000	3 360 000	3 300 000
b) 4 prozentige Aktien Lit. B . . . . .	870 000	855 000	840 000	825 000
6. 3 prozentige Rentenleihe von 1876 . . . . .	238 614 000	238 614 000	236 464 000	236 003 500
7. 3 proz. Rentenanl. von 1878, 1886 und 1892 . . . . .	193 866 000	193 866 000	191 997 700	191 666 700
8. 3 prozentige Rentenleihe von 1894, 1896, 1898, 1900 und 1902 . . . . .	362 803 600	377 453 800	387 761 100	387 374 100
Summe	<b>861 109 900</b>	<b>873 172 600</b>	<b>876 866 900</b>	<b>873 085 600</b>

## 3. Das Staatsvermögen und die Staatsschulden.

(„Zeitschrift des Königl. Sächsl. Statistischen Bureau's“, Jahrgang 1890, Seite 103, und Mitteilungen des Königl. Finanzministeriums.)

Am Schluß der Finanzperiode	Unbewegliches Staatsvermögen (einschl. der Geldmittel, die gesetzlich oder etatmäßig für unbewegliches Vermögen noch aufzuwenden oder in unbeweglichem Vermögen wieder anzulegen sind)	Bewegliches Staatsvermögen an Kassenbeständen, Außenständen, Vorräten, Gebrauchsgegenständen u. Dienststücken (einschl. der staatlichen Bestände zu bestimmten Zwecken) <sup>1)</sup>	Zusammen <sup>1)</sup>	Umlaufende Staatsschulden <sup>2)</sup> (bis 1889 auch Verwaltungsschulden <sup>2)</sup> )
1	M	M	M	M
1884/85	805 607 577	186 719 954	992 327 531	644 045 963
1886/87	862 372 307	179 529 360	1 041 901 667	633 781 289
1888/89	903 991 601	202 666 394	1 106 657 995	634 393 015
1890/91	938 654 410	206 347 054	1 145 001 464	625 215 650
1892/93	985 674 389	182 790 154	1 168 464 543	643 041 850
1894/95	1 024 256 777	221 608 714	1 245 865 491	692 702 850
1896/97	1 082 380 920	210 763 337	1 293 144 257	699 289 950
1898/99	1 182 738 938	259 347 836	1 442 086 774	829 822 450
1900/01	1 264 195 203	266 136 723	1 530 331 926	930 136 200
1902/03	1 321 098 476	276 428 027	1 597 526 503	961 826 300
1904/05	1 372 495 240	276 129 860	1 648 625 100	941 266 850
1906/07	1 401 564 293	312 021 373	1 713 585 666	917 765 150
1908/09	1 452 934 513	315 830 157	1 768 764 670	893 042 600
1910/11	1 483 313 856	352 093 933	1 835 407 789	868 894 500
1912/13	1 581 884 246	365 010 138	1 946 894 384	873 172 600
1914/15	1 626 664 846	305 844 455	1 932 509 301	873 085 600

<sup>1)</sup> Ausschließlich des Nennwertes der im Bestand der Finanzhauptkasse befindlichen unbedeutenen sächsischen Rentenschuldverbriefungen. <sup>2)</sup> Ausschließlich des Nennwertes unbedeutenen Teile von Rentenanteilen.





**5. Kammergüter, Landesfchulgüter und Leichwirtschafien in den Jahren 1906 bis 1916.**

(Nach Mitteilungen des Königl. Finanzministeriums.)

Jahr	Kammergüter <sup>1)</sup> (ohne Pflanz- und Sachburg)						Landesfchulgüter <sup>1)</sup>						Leiche (bei Moritzburg und Mufchen)					
	Fläche		Pachtzins <sup>2)</sup>		Reinertrag <sup>2)</sup>		Fläche		Pachtzins <sup>2)</sup>		Reinertrag <sup>2)</sup>		Fläche		Pachtzins <sup>2)</sup>		Reinertrag <sup>2)</sup>	
	ha	über- haupt	vom ha	über- haupt	vom ha	ha	über- haupt	vom ha	über- haupt	vom ha	ha	über- haupt	vom ha	über- haupt	vom ha	ha	über- haupt	vom ha
		1000 M	M	1000 M	M		1000 M	M	1000 M	M		1000 M	M	1000 M	M		1000 M	M
1	2	3	4	5	6	7	8	9	10	11	12	13	14	15	16	17	18	19
1906	2 602	197,5	75,91	158,4	60,88	625	38,2	61,18	31,3	50,08	646	28,5	44,18	28,4	43,90			
1907	2 597	193,3	74,42	158,6	61,07	625	38,0	60,72	32,6	52,50	646	27,3	42,33	27,3	42,30			
1908	2 597	197,9	76,21	159,9	61,55	625	38,0	60,72	24,4	39,08	646	28,2	43,72	28,2	43,71			
1909	2 597	198,5	76,43	143,3	55,20	625	38,0	60,77	33,0	52,86	646	28,6	44,24	25,6	39,64			
1910	2 594	201,5	77,70	150,3	57,95	625	38,0	62,83	20,9	33,49	646	29,8	46,08	29,6	45,89			
1911	2 593	207,2	79,91	161,3	62,19	625	38,1	60,92	20,7	33,09	646	31,1	48,13	30,3	46,96			
1912	2 593	212,5	81,93	158,7	61,22	625	39,1	62,63	40,9	65,46	646	31,2	48,33	30,8	47,68			
1913	2 592	214,0	82,55	173,9	67,08	625	39,2	62,69	29,7	47,51	646	31,8	49,21	30,7	47,50			
1914	2 604	215,9	82,91	176,2	67,67	626	43,0	68,66	24,2	38,70	646	31,8	49,19	29,7	46,00			
1915	2 608	216,2	82,91	188,1	72,11	626	46,3	73,96	33,7	53,90	646	39,4	60,97	39,2	60,70			
1916	2 570	224,0	87,17	193,7	75,38	626	46,4	74,15	34,6	55,26	646	54,5	84,38	54,5	84,34			

<sup>1)</sup> Die Güter find im wesentlichen ohne Wirtschafts- und Selbstinventar verpachtet. Das bei einigen Gütern bei der letzten Verpachtung noch vorhandene gewesene Stamminventar ist den Bäckern zum größten Teile unter Stundung des Kaufpreises käuflich überlassen worden. Die Verzinsung dieser Kaufpreise — bei den Kammergütern insgesamt 96 000 M 67 A, bei den Landesfchulgütern 12 326 M 26 A — ist im Nachzins mitenthalten. <sup>2)</sup> Einsch. Jagdpachtzins. Besonders vermietete und verpachtete Flächen sind außer Betracht geblieben.

**6. Münzausprägung in der Königl. Sächf. Münze in den Jahren 1907 bis 1916.**

(Nach Mitteilungen des Königl. Finanzministeriums.)

Jahr	Goldmünzen			Silbermünzen					
	Doppel- kronen	Kronen	zuf. Wert M	5 M	3 M	2 M	1 M	1/2 M	zuf. Wert M
1	2	3	4	5	6	7	8	9	10
1907	—	111 878	1 118 780	398 048	—	1 117 519	1 265 162	600 000	5 790 415
1908	—	—	—	317 301	276 073	335 639	596 000	591 366	3 977 785
1909	—	112 070	1 120 700	50 000	1 196 715	125 000	—	745 106	4 462 698
1910	—	75 185	751 850	—	745 000	—	1 050 243	—	3 285 240
1911	—	37 622	376 220	—	581 250	186 250	737 610	375 963	3 041 845
1912	—	75 252	752 520	—	378 750	167 625	707 750	369 036	2 363 768
1913	121 002	—	2 420 040	—	1 306 499	—	—	745 000	4 291 997
1914	325 246	—	6 504 920	298 000	—	298 000	2 285 000	—	4 321 000
1915	—	—	—	—	—	—	1 772 500	3 880 000	3 462 500
1916	—	—	—	—	—	—	462 500	1 640 000	1 282 500

Jahr	Nidelmünzen <sup>1)</sup> )				Kupfermünzen			Wert überhaupt M
	25 Pf.	10 Pf.	5 Pf.	zuf. Wert M	2 Pf.	1 Pf.	zuf. Wert M	
1	11	12	13	14	15	16	17	18
1907	—	2 290 513	1 517 175	304 910	744 742	3 718 951	52 084	7 266 189
1908	—	2 490 060	2 918 855	394 949	744 860	3 400 000	48 897	4 421 681
1909	250 000	805 624	983 910	192 258	—	2 562 138	25 621	5 801 277
1910	1 016 320	300 000	1 290 377	348 599	745 269	1 600 000	30 905	4 416 584
1911	972 255	2 245 586	1 770 000	556 122	1 132 500	5 235 910	75 009	4 049 196
1912	—	2 648 715	2 568 412	393 292	1 807 959	5 688 877	93 048	3 602 628
1913	—	1 477 846	2 373 018	266 436	412 894	2 257 817	30 836	7 009 309
1914	—	3 477 753	1 710 000	433 275	1 201 971	2 925 501	53 294	11 312 489
1915	—	1 026 798	5 503 976	377 879	287 610	2 779 130	33 543	3 873 922
1916	—	8 280 200	7 271 795	1 191 610	484 470	817 790	17 867	2 491 977

<sup>1)</sup> Darunter 4670000 Stück eiserne Münzen. <sup>2)</sup> Eiserne Münzen.

**7. Zf-Erträge der direkten u. indirekten Staatssteuern f. d. Jahre 1911 bis 1916 ohne die auf Sachsen nach Maßgabe seiner Einwohnerzahl entfallenden Anteile an den indirekten Reichssteuern.**

Jahr	Zf'ertrag (in M)						
	der Einkommenssteuer	der Erganzungssteuer	der Grundsteuer	der Steuer v. Gewerbebetr. i. Umherzieh.	der Erbschaftssteuer <sup>1)</sup>	der Stempelsteuer <sup>2)</sup>	der Schlachtsteuer <sup>3)</sup>
1	2	3	4	5	6	7	8
1911	63 899 980	4 757 021	4 926 501	242 464	145 319	5 390 607	6 245 738
1912	67 655 927	4 953 533	5 005 150	241 908	77 819	5 570 668	6 085 116
1913	71 983 232	5 121 794	5 103 444	247 630	73 375	5 097 059	5 995 533
1914	72 747 912	5 524 691	5 231 250	241 195	80 621	4 128 523	6 041 683
1915	67 721 503	5 508 164	5 348 339	111 644	116 453	3 148 385	5 169 589
1916	68 512 640	5 697 647	5 435 304	102 084	98 649	2 129 546	2 662 360

Jahr	Zf'ertrag (in M)			Unter je 1000 M Gesamtsteuerertrag kamen M auf den Ertrag der						
	der bergangsabgabe <sup>4)</sup> und der Verbrauchsabgabe <sup>5)</sup> von Fleischwert	der Steuern berhaupt	Ein-kommens-	Erganzungssteuer	Grundsteuer	Steuer v. Gewerbebetrieb im Umherz.	Erbschaftssteuer <sup>6)</sup>	Stempelsteuer	Schlachtsteuer	bergangsabgabe und der Verbrauchsabgabe von Fleischwert
1	9	10	11	12	13	14	15	16	17	18
1911	570 171	86 177 801	729,0	54,3	56,2	2,8	18,5	61,5	71,2	6,5
1912	658 047	90 248 168	739,0	54,1	54,7	2,6	15,0	60,9	66,5	7,2
1913	626 476	94 248 543	756,7	53,9	53,6	2,6	10,0	53,6	63,0	6,6
1914	545 463	94 541 338	764,2	58,0	55,0	2,5	7,7	43,4	63,5	5,7
1915	562 696	87 686 773	764,8	62,2	60,4	1,3	11,0	35,6	58,4	6,3
1916	400 777	85 039 007	795,1	66,1	63,1	1,2	14,2	24,7	30,9	4,7

<sup>1)</sup> Als Zf'ertrag der Erbschaftsteuer erscheint hier nur der Ertrag der schsischen Erbschaftsteuer. Seit dem Inkrafttreten des Reichserbschaftsteuergesetzes vom 8. Juni 1906 unterliegt der landesrechtlichen Besteuerung nur noch derjenige Erwerb, der bereits zur Zeit des Inkrafttretens dieses Gesetzes (i. Juli 1906) begrundet war (§ 61 des Reichserbschaftsteuergesetzes). <sup>2)</sup> Am 1. April 1909 ist das neue Schsische Stempelsteuergesetz vom 12. Januar 1908 in Kraft getreten. <sup>3)</sup> Bei der Berechnung des Ertrags der Erbschaftsteuer unter je 1000 M Gesamtsteuerertrag fur die Jahre seit 1906 sind zur Gewinnung richtiger Verhaltnisziffern die fur Sachsen aus der Reichserbschaftsteuer auf die Zeit vom 1. Juli bis 31. Dezember 1906 und auf die folgenden Kalenderjahre entfallenden Betrage schatzungsweise (1911 1477 000 M, 1912 1298 830 M, 1913 880 000 M, 1914 650 000 M, 1915 880 000 M, 1916 1 125 000 M) hinzugerechnet worden. <sup>4)</sup> Fur die Jahre bis 1911 Hofsteuern, seit 1912 Zf'einnahmen.

**8. Ertrage der indirekten Steuern.**

**A. Die indirekten Landesabgaben nach Hauptzollamtsbezirken.**  
(Nach Mittellungen des konigl. Finanzministeriums.)

Hauptzollamtsbezirk	1914			1915			1916		
	Schlachtsteuer	bergangs- und Verbrauchsabgabe von Fleischwert	Landesrechtliche Stempelsteuer <sup>1)</sup>	Schlachtsteuer	bergangs- und Verbrauchsabgabe von Fleischwert	Landesrechtliche Stempelsteuer <sup>1)</sup>	Schlachtsteuer	bergangs- und Verbrauchsabgabe von Fleischwert	Landesrechtliche Stempelsteuer <sup>1)</sup>
	M	M	M	M	M	M	M	M	M
1	2	3	4	5	6	7	8	9	10
Annaberg . .	181 316	2 815	79 653	163 407	3 897	36 972	93 449	1 478	32 604
Bautzen . .	290 994	7 249	157 067	285 381	8 016	68 221	168 051	1 359	80 981
Chemnitz . .	891 988	57 371	536 548	754 174	40 132	264 955	365 115	112 052	252 882
Dresden I u. II	1 237 244	119 005	1 226 286	889 991	99 345	1 720 976	490 498	101 534	737 297
Eibentod . .	128 832	6 820	56 809	106 572	7 033	24 036	57 253	4 187	22 823
Freiberg . .	192 784	1 942	97 066	190 732	2 261	36 574	112 920	600	46 468
Grimma . .	243 455	8 524	113 816	232 183	5 519	53 058	137 363	1 686	54 141
Leipzig I u. II	1 321 992	246 162	1 155 617	1 166 219	304 923	673 957	487 671	126 816	641 449
Meien . .	297 311	21 955	142 416	275 781	11 571	67 026	169 553	3 091	54 319
Borna . .	149 763	5 413	67 593	134 788	8 033	36 882	71 766	2 717	38 459
Blauen . .	372 502	40 724	234 225	308 163	34 481	117 497	154 766	12 868	98 030
Schandau . .	52 181	2 191	27 674	45 349	819	9 299	24 041	411	10 342
Rittau . .	180 148	6 151	93 102	167 516	5 618	53 092	91 643	1 950	53 813
Zwickau . .	501 173	19 141	221 277	449 383	31 048	102 293	238 271	30 028	104 587
<b>zusammen</b>	<b>6 041 683</b>	<b>545 463</b>	<b>4 209 149</b>	<b>5 169 589</b>	<b>562 696</b>	<b>3 264 838</b>	<b>2 662 300</b>	<b>400 777</b>	<b>2 228 195</b>

<sup>1)</sup> Einschlielich der landesrechtlichen Erbschaftsteuer, s. oben uberf. 7 Sp. 6.

B. Die indirekten Reichsabgaben

(Nach Mitteilungen des

Zu 1: Kalenderjahr Zu 2: Hauptzollamts- bezirk	Zölle <sup>1)</sup>	Tabak- steuer <sup>2)</sup>	Ziga- retten- steuer <sup>3)</sup>	Salz- steuer	Zucker- steuer	Branntweinsteuer <sup>4)</sup>	
						Betriebs- aufgabe	Verbrauchsabgabe einschl. Zuschlags- und übergangsabgabe
1	2	3	4	5	6	7	8

1. Im ganzen Reich

1905 . . . . .	52 354 531	366 509	.	1 313 436	1 203 655	197 608	8 675 090
1906 . . . . .	49 500 267	256 488	2 506 905	1 367 860	1 363 524	229 590	9 436 496
1907 . . . . .	60 497 526	292 433	5 892 501	1 450 553	1 407 219	198 478	9 598 822
1908 . . . . .	52 696 599	298 690	6 950 146	1 449 456	1 433 006	211 721	9 595 309
1909 . . . . .	60 668 837	295 053	8 548 953	1 507 714	1 414 664	347 425	10 852 541
1910 . . . . .	60 647 385	281 145	11 411 173	1 643 231	1 381 601	727 617	11 378 788
1911 . . . . .	62 988 603	251 333	13 626 476	1 690 468	1 371 759	578 582	12 102 674
1912 . . . . .	67 368 876	249 979	16 441 729	1 773 818	1 494 013	581 416	11 713 282
1913 . . . . .	66 844 200	282 248	20 164 547	1 786 230	1 476 603	593 228	11 453 178
1914 . . . . .	55 617 733	266 918	21 580 245	1 836 381	1 461 404	560 564	10 626 194
1915 . . . . .	39 834 967	755 850	29 998 275	1 778 933	2 253 286	411 553	8 273 789
1916 . . . . .	45 330 608	754 593	<sup>18)</sup> 74 071 167	2 358 164	1 555 026	382 705	5 063 104

2. In den einzelnen

a)  $\Sigma$ m

Annaberg . . . . .	574 447	1 454	30	40 800	—	2 873	38 540
Bautzen . . . . .	663 769	5 329	140	74 187	826 248	66 214	1 675 560
Chemnitz . . . . .	4 138 504	25 307	12 608	228 349	—	3 967	1 504 724
Dresden I u. II	21 454 535	28 367	20 876 817	854 172	28 730	145 994	2 060 448
Eibenstock . . . . .	1 563 529	9 572	339	27 105	—	134	82 324
Freiberg . . . . .	815 364	5 425	1 152	27 420	—	29 375	1 076 725
Grimma . . . . .	1 603 345	29 663	6 337	19 440	80	90 776	35 537
Leipzig I u. II	12 213 199	151 084	223 399	221 911	248 536	97 999	2 599 820
Meißen . . . . .	4 950 224	1 337	45	110 051	357 810	80 551	220 543
Birna . . . . .	158 307	269	51	1 200	—	16 600	401 455
Blauen . . . . .	1 363 614	2 014	2 575	91 467	—	5 971	257 064
Schandau . . . . .	3 568 393	130	93	12 480	—	2 908	64 022
Rittau . . . . .	1 264 949	1 762	455 872	1 208	—	10 328	308 760
Zwidau . . . . .	1 285 554	5 205	787	126 591	—	6 874	300 672

b)  $\Sigma$ m

Annaberg . . . . .	340 823	4 064	12	31 238	110	2 078	19 393
Bautzen . . . . .	815 187	12 628	85	72 454	1 104 782	95 171	1 421 089
Chemnitz . . . . .	2 627 096	47 223	13 519	216 015	11 473	1 560	1 242 399
Dresden I u. II	17 095 559	340 095	28 021 812	769 020	105 241	90 771	1 847 634
Eibenstock . . . . .	1 408 857	38 818	119	25 865	100	778	65 401
Freiberg . . . . .	1 060 906	25 324	679	27 105	1 650	14 260	678 314
Grimma . . . . .	2 066 124	57 345	18 485	17 253	3 489	59 510	17 561
Leipzig I u. II	8 978 646	198 820	336 572	256 173	466 065	88 797	1 836 889
Meißen . . . . .	532 677	3 627	13	116 679	554 603	39 065	122 449
Birna . . . . .	131 910	3 735	18	—	380	7 207	254 338
Blauen . . . . .	901 968	6 663	1 224	101 083	20	1 986	184 388
Schandau . . . . .	1 857 641	—	73	15 225	—	1 881	50 329
Rittau . . . . .	1 040 627	2 255	1 604 716	10 774	200	5 403	247 540
Zwidau . . . . .	976 946	15 253	948	120 049	5 173	3 086	286 065

<sup>1)</sup> 1916 einschließlich der mit den Zöllen an die Reichskasse abzuführenden außerordentlichen Einnahmen zuzüglich Tabak. <sup>2)</sup> Gesetz über die Besteuerung der Zigaretten vom 3. Juni 1906, in Kraft getreten am 1. Juli 1906. <sup>3)</sup> 1916 ein- vom 15. Juli 1909, in Kraft getreten am 1. Oktober 1909. <sup>4)</sup> Gesetz über die Essigsäureverbrauchsabgabe vom 15. Juli 1908, in Kraft getreten am 1. August 1909. <sup>5)</sup> Gesetz über die Besteuerung der Zündwaren vom 15. Juli 1909. <sup>6)</sup> Die einzelnen Arten der Reichsstempelabgabe sind besonders aufgeführt auf Seite 200. <sup>7)</sup> Reichserbschaftsteuergesetz. Siehe auch die folgende Übersicht 6 B. <sup>8)</sup> Zuwachssteuergesetz vom 14. Februar 1911, in Kraft getreten am 1. April 1911.

überhaupt (Rohereinnahmen in M.).

Königl. Finanzministeriums.)

Effigkurren- brauchs- abgabe <sup>6)</sup>	Schwarzwins- steuer	Leuchtmittel- steuer <sup>7)</sup>	Bündwaren- steuer <sup>7)</sup>	Brau- steuer <sup>8)</sup>	über- gangs- abgabe von Bier <sup>8)</sup>	Spiel- karten- stempel	Reichs- stempel- abgabe <sup>9)</sup>	Reichsber- schaftssteuer <sup>10)</sup>	Baumachs- steuer <sup>11)</sup>	Zu- sammen
9	10	11	12	13	14	15	16	17	18	19
	65 629	.	.	3 270 796	1 090 423	67 920	2 434 018	.	.	71 039 615
	70 805	.	.	4 330 900	1 345 304	19 567	3 874 581	88 245	.	74 390 032
	82 585	.	.	5 367 167	1 511 076	19 428	6 333 864	2 646 435	.	95 298 087
	90 424	.	.	5 280 323	1 358 976	20 767	5 049 703	4 934 742	.	89 359 862
15 776	419 609	459 804	366 410	6 537 149	1 683 340	20 422	8 236 934	4 400 378	.	105 775 009
15 869	136 490	399 585	1 344 353	11 915 055	2 294 507	23 399	13 022 348	5 974 772	.	122 597 328
16 212	130 320	535 837	1 462 984	13 077 958	2 430 177	23 039	16 243 362	4 267 688	335 522	131 131 994
42 686	99 897	621 099	1 629 476	13 481 264	2 358 659	23 005	16 779 627	5 185 321	3 081 336	142 925 473
41 308	90 495	672 586	1 715 714	13 577 563	2 340 623	18 999	14 243 174	3 868 691	3 924 997	143 094 389
27 523	58 121	505 766	1 847 460	11 630 854	1 927 943	11 341	13 330 578	3 298 216	1 216 437	125 803 678
21 728	55 122	563 091	1 688 707	8 330 901	1 433 093	4 043	9 335 480	4 327 597	128 244	109 174 659
12 273	134 188	590 655	2 184 565	5 767 274	1 107 163	5 986	12 490 174	6 626 538	60 447	157 494 620

von 1905 bis 1916.

Hauptzollamtsbezirken.

Jahre 1914.

—	—	73	8 881	240 994	3 304	2	45 229	—	—	956 627
—	1 673	13	86 375	455 680	90	—	343 768	278 964	33 505	4 510 515
—	113	18 816	61 691	1 445 480	19 024	2	1 153 070	365 005	197 594	9 174 254
—	27 241	86 551	93 297	3 621 716	360 727	215	4 414 603	1 028 794	304 595	55 386 802
—	—	37	88	127 419	38 653	13	28 506	—	—	1 877 719
—	—	94 180	691 099	203 989	12	1	37 426	—	—	2 982 118
—	—	14	3 750	236 130	24	—	72 191	—	—	2 097 287
—	25 965	252 718	209 471	3 103 566	438	11 106	5 822 956	1 016 470	484 372	26 633 010
—	489	3	575 233	317 715	3 201	—	104 898	—	—	6 722 100
—	2 500	46	26 869	103 920	11	—	53 868	—	—	765 086
—	—	45 526	2 325	865 799	1 441 921	1	385 798	167 710	144 518	4 776 303
—	—	238	119	21 395	—	1	17 786	—	—	3 687 565
—	130	136	32	200 010	3 135	—	214 656	299 231	37 298	2 797 507
27 523	10	7 465	89 230	687 041	57 403	—	635 833	142 042	14 555	3 386 785

Jahre 1915.

—	—	10	5 116	115 371	2 958	—	28 108	—	—	549 281
—	2 180	19	75 430	343 514	7	—	111 367	186 812	— 367	4 240 358
—	176	21 122	55 553	1 066 411	15 592	5	626 484	581 259	15 700	6 541 587
1 135	22 207	90 179	81 230	2 840 457	387 953	62	3 541 615	1 583 059	8 990	56 827 069
—	—	14	131	62 304	22 339	2	18 657	—	—	1 643 385
—	—	103 024	654 031	127 801	—	—	25 543	—	—	2 718 637
—	—	3	19 598	151 219	15	1	49 425	—	—	2 460 028
—	28 892	239 781	222 851	2 185 551	500	3 970	4 106 739	1 447 098	67 596	20 464 940
—	182	—	461 970	227 823	1 599	—	83 021	—	—	2 143 708
—	1 400	116	30 154	71 481	3	—	44 335	—	—	545 077
—	3	96 139	—	546 989	955 670	1	276 276	147 259	32 233	3 251 902
—	—	4	23	14 138	—	1	16 538	—	—	1 955 853
—	65	60	34	132 604	913	—	77 069	243 196	1 210	3 366 656
20 590	20	12 620	62 536	445 238	45 544	1	330 313	138 914	2 882	2 466 178

Rachpoll für Tabakblätter. <sup>7)</sup> 1916 einschließlich Abgabe für Tabakerzeugnisse und zusätzlich Nachsteuer für inländischen Schlichter des Kriegsaufschlags und Rachaufschlags für zigarettensteuerpflichtige Fabriken. <sup>8)</sup> Branntweinsteuererzeugnis 15. Juli 1909, in Kraft getreten am 1. Oktober 1909. <sup>9)</sup> Gesetz über die Besteuerung der Beleuchtungsmittel vom 1. August 1909, in Kraft getreten am 1. August 1909. <sup>10)</sup> Branntweinsteuer vom 15. Juli 1909, in Kraft getreten am 1. August 1909. <sup>11)</sup> vom 8. Juni 1908, in Kraft getreten am 1. Juli 1908 und Gesetz vom 8. Juni 1913, in Kraft getreten am 26. Juli 1913. <sup>12)</sup> einschließlich 30 838 444 M. Kriegsaufschlag und 4 954 675 M. Rachaufschlag für zigarettensteuerpflichtige Fabriken.



Nach: B. Die indirekten Reichsabgaben

Hauptzollamtsbezirk	Zölle <sup>1)</sup>	Tabaksteuer <sup>2)</sup>	Zigarettensteuer <sup>3)</sup>	Salzsteuer	Zuckersteuer	Branntweinsteuer <sup>4)</sup>	
						Betriebsaufgabe	Verbrauchsabgabe einschl. Zuschlags- und Übergangsabgabe
1	2	3	4	5	6	7	8
Annaberg . . .	336 870	10 251	13 086	42 019	—	5 214	5 186
Bautzen . . .	1 335 894	23 340	36 537	108 431	828 403	113 411	1 369 943
Chemnitz . . .	3 464 555	88 821	139 334	254 147	821	1 454	709 586
Dresden I u. II	20 600 726	177 275	66 379 765	1 160 428	6 759	69 454	1 149 517
Eibenstock . . .	1 530 898	56 093	11 514	25 949	—	633	85 858
Freiberg . . .	1 930 055	40 612	17 830	42 763	490	13 417	248 388
Grimma . . .	3 695 724	70 201	72 315	25 874	569	49 390	3 248
Leipzig I u. II	7 603 976	221 291	860 731	258 045	293 229	82 471	872 999
Meißen . . .	363 161	4 859	36 992	113 637	424 743	29 159	50 005
Pirna . . .	127 303	8 379	15 417	12 571	6	5 943	48 716
Blauen . . .	719 523	11 713	39 956	108 493	—	2 880	54 007
Schandau . . .	1 300 809	835	6 196	22 567	3	1 203	11 326
Rittau . . .	1 173 953	2 209	6 397 024	7 744	2	5 202	95 845
Zwickau . . .	1 147 161	38 714	44 460	175 496	1	2 874	358 480

1) bis 11) siehe Anmerkungen Seite 198/99.

C. Die Reichsstempelabgabe  
(Nach Mitteilungen des

Zu 1: Kalenderjahr	Reichsstempelabgabe <sup>1)</sup> (in M) für										
	Zu 2: Hauptzollamtsbezirk	Wertpapiere	Kauf- u. sonst. Anschaffungsgegenstände	Prüfungs- lotterietöpfe	Brandsurkunden	Personen- fahrkarten	Steuerfaktten für Kraftfahrzeuge	Verkäufungen an Anstichs- ratsmitgliedern	Gewinnanteilscheine und Zinsbogen	Schecks	Grundstücksübertragungen
1		2	3	4	5	6	7	8	9	10	11

1. Im ganzen Königreich von 1909 bis 1916.

1909 . . .	2 571 510	399 811	782 932	954 986	1 516 155	224 028	422 754	132 145	237 009	995 604
1910 . . .	3 403 065	552 753	686 375	992 508	1 562 879	312 114	480 355	691 761	530 690	3 809 848
1911 . . .	5 137 253	589 880	1 133 071	1 095 620	1 657 150	388 049	513 855	1 562 814	494 772	3 670 898
1912 . . .	5 220 593	555 590	963 004	1 121 971	1 857 922	457 893	529 580	1 908 776	488 574	3 675 724
1913 . . .	4 020 866	386 296	893 070	1 106 949	1 784 680	540 471	583 661	2 984 479	461 329	3 148 791
1914 . . .	3 169 423	231 850	594 274	917 536	1 474 327	532 198	540 633	1 883 949	378 410	2 562 748
1915 . . .	1 373 131	71 152	80 824	881 417	1 102 778	76 568	448 310	1 905 066	266 492	1 033 616
1916 . . .	3 345 177	192 342	452 376	2 136 110	1 146 709	29 929	578 608	416 570	-105 079	1 235 619

2. In den einzelnen Hauptzollamtsbezirken.

a) Im Jahre 1914.

Annaberg . . .	—	343	—	25 754	—	17 194	—	—	1 938	—
Bautzen . . .	146 335	4 812	1 139	51 202	—	20 572	12 224	27 000	4 457	75 243
Chemnitz . . .	305 180	32 407	1 636	124 416	3 525	86 954	67 205	9 992	32 793	486 903
Dresden I u. II	529 423	81 117	243 419	152 952	1 192 336	119 701	241 841	601 252	50 400	740 965
Eibenstock . . .	—	110	—	15 919	—	9 939	—	—	2 538	—
Freiberg . . .	—	683	—	21 706	42	12 826	—	—	2 169	—
Grimma . . .	—	1 123	—	53 883	14	13 723	—	—	3 448	—
Leipzig I u. II	1 977 969	85 791	296 944	144 792	277 691	101 512	156 070	766 698	243 401	876 214
Meißen . . .	—	2 220	—	81 457	137	17 264	—	—	3 820	—
Pirna . . .	—	691	—	37 893	—	14 898	—	—	376	—
Blauen . . .	43 389	3 646	309	43 572	517	45 501	23 135	50 000	16 285	159 396
Schandau . . .	—	9	—	12 539	—	4 362	—	—	876	—
Rittau . . .	18 123	2 019	50 341	29 028	15	27 732	5 599	1 472	4 041	76 165
Zwickau . . .	149 004	16 879	486	122 423	50	40 020	34 559	27 535	11 868	147 862

1) Das „Gesetz wegen Änderung des Reichsstempelgesetzes vom 15. Juli 1909“ ist am 1. August 1909 in Kraft in Kraft getreten (Gesetz vom 3. Juli 1918). Das Gesamtsummen an Veräußerungsstempel betrug bis Ende Dezember bei Dresden 1914 784 M., 1915 835 M., 1916 916 M., Chemnitz 1914 2039 M., 1915 2703 M., 1916 2868 M., Dresden I u. II Blauen 1914 48 M., 1915 29 M., 1916 26 M., Rittau 1914 121 M., 1915 87 M., 1916 23 M., Zwickau 1914 85 147 M., 1915

überhaupt (Roheinnahmen in M.).

Effigläubner- brauchabgabe <sup>9)</sup>	Schaumwein- steuer	Leuchtmittel- steuer <sup>9)</sup>	Bindwaren- steuer <sup>9)</sup>	Brau- steuer <sup>9)</sup>	über- gangs- abgabe von Bier <sup>9)</sup>	Spiel- karten- stempel	Reichs- stempel- abgabe <sup>9)</sup>	Reichs- erb- schaftssteuer <sup>10)</sup>	Grund- steuer <sup>11)</sup>	Zu- sammen
9	10	11	12	13	14	15	16	17	18	19
Jahre 1916.										
—	—	—	7 293	90 032	2 019	—	16 479	—	—	528 449
—	2 414	6	84 478	246 061	—	—	145 111	171 907	567	4 465 369
—	180	16 827	75 098	697 064	13 165	—	1 132 377	910 690	21 556	7 525 665
1 278	49 112	91 078	137 081	1 614 598	332 125	119	6 372 972	2 450 116	1 631	100 594 034
—	—	30	48	49 607	21 605	2	12 432	—	—	1 794 669
—	—	91 750	750 949	81 291	1 254	—	16 014	—	—	3 234 813
—	—	—	12 150	98 173	1	—	31 503	—	—	4 059 148
200	80 009	235 071	366 079	1 750 241	136	5 855	3 521 542	1 358 714	25 792	17 536 381
—	253	—	665 376	149 589	2 258	—	58 035	—	—	1 898 067
—	1 950	167	24 226	53 112	—	—	27 051	—	—	324 841
—	—	146 682	900	512 758	698 702	—	331 656	154 065	1 809	2 783 144
—	—	100	11	8 950	—	10	8 306	—	—	1 360 316
—	240	28	9 276	96 948	1 182	—	161 004	296 450	1 062	8 248 169
10 795	30	8 916	51 600	318 860	34 716	—	655 692	284 596	9 164	3 141 555

nach ihren einzelnen Arten.  
Königl. Finanzministeriums.)

Hauptzoll- amtsbezirk	Reichsstempelabgabe <sup>1)</sup> (in M.) für									
	Wertpapiere	Kauf- u. ionit. Anschaffungs- geschäfte	Privat- lotterielose	Stadt- urkunden	Personen- sahrfarten	Steuerarten für Kraftfahrzeuge	Bewältigungen an Aufsichtsb- ratsmitgliedern	Gewinnanteile Schiffe und Zinsbogen	Schieds	Grundstück- über- tragungen
1	2	3	4	5	6	7	8	9	10	11

b) Im Jahre 1915.

Annaberg . . .	—	265	—	25 297	—	1 293	—	—	1 253	—
Bautzen . . .	12 019	1 461	—	49 111	—	4 161	12 621	2 522	3 401	25 236
Chemnitz . . .	145 997	9 615	— 190	107 783	3 192	10 556	75 368	84 334	25 618	161 508
Dresden Lu. II . . .	258 092	21 730	81 762	175 617	949 078	14 557	184 257	268 306	45 396	310 008
Eibenstock . . .	—	39	—	15 405	—	1 738	—	—	1 475	—
Freiberg . . .	—	1 335	—	19 892	—	2 463	—	—	1 853	—
Grimma . . .	—	219	—	43 383	5	3 061	—	—	2 757	—
Leipzig I u. II . . .	821 011	29 166	— 708	129 985	149 851	11 299	115 582	153 957	159 476	377 807
Meißen . . .	—	197	—	74 723	107	4 854	—	—	3 140	—
Pirna . . .	—	88	—	41 312	—	2 710	—	—	225	—
Blauen . . .	115 926	2 027	—	43 857	313	6 131	19 259	330	8 674	79 730
Schandau . . .	—	1	—	15 078	—	866	—	—	593	—
Rittau . . .	2 380	768	—	30 521	6	4 926	4 877	—	3 115	30 379
Zwidau . . .	17 706	4 241	— 40	109 453	226	7 953	36 346	10 003	9 516	48 948

c) Im Jahre 1916.

Annaberg . . .	—	270	—	14 322	—	899	—	—	988	—
Bautzen . . .	26 096	2 647	29	27 859	—	2 418	13 506	22 127	— 185	49 698
Chemnitz . . .	654 454	30 256	83	73 541	6 462	4 544	97 541	35 969	2 953	223 706
Dresden Lu. II . . .	1 369 357	69 053	383 036	162 401	968 919	3 219	244 319	340 771	16 672	401 791
Eibenstock . . .	—	98	—	9 873	—	1 225	—	—	1 236	—
Freiberg . . .	—	1 469	—	11 923	30	1 435	—	—	1 157	—
Grimma . . .	—	670	—	27 241	13	1 598	—	—	1 981	—
Leipzig I u. II . . .	740 960	76 113	69 270	232 935	170 626	4 364	146 535	928 232	— 194 198	361 645
Meißen . . .	—	515	—	52 796	111	2 593	—	—	2 020	—
Pirna . . .	—	105	—	25 691	—	1 045	—	—	210	—
Blauen . . .	133 062	2 664	—	32 051	394	2 613	30 491	43 245	— 1 161	88 271
Schandau . . .	—	2	—	7 762	—	111	—	—	431	—
Rittau . . .	99 052	1 710	—	17 063	7	1 405	5 556	800	1 103	34 285
Zwidau . . .	322 196	6 770	— 42	73 652	147	2 460	40 660	45 426	1 714	76 223

getreten, hinsichtlich der Erhörs am 1. Oktober 1909. Am 1. Oktober 1913 ist die Reichsstempelabgabe für Versicherungen für 1913 18 582 M., 1914 1 445 230 M., 1915 2 096 126 M. und 1916 2 061 813 M. Davon entfielen auf den Hauptzollamt-  
1914 461 197 M., 1915 1 232 813 M., 1916 1 046 484 M., Leipzig I u. II 1914 895 874 M., 1915 778 689 M., 1916 925 060 M.,  
86 961 M., 1916 86 486 M.

D. Erträge der Reichserbschaftsteuer.

(Nach Mitteilungen der Königl. Generalzolldirektion.)

Zu 1: Höhe des Vermögenserwerbs		Zahl der Fälle	Betrag der Anfälle	Betrag der Steuer	Zu 2: Steuerklasse und Verwandtschaftsgrad		Zahl der Fälle	Betrag der Anfälle	Betrag der Steuer
1	2	3	4	5	6	7	8	9	10
<b>1. Nach der Höhe des Vermögenserwerbs im Rechnungsjahr 1914/15.</b>					<b>Klasse IV: 8%</b>				
<b>a) Erwerb von Todes wegen.</b>					Abkömml. 2. Gr. v. Geschw. 377 1 571 023 123 836				
über	500— 5 000	4	5378 9 274 822	570 508	Geschwister der Eltern . . . 46 604 971 63 468				
"	5 000— 10 000	"	802 5 544 078	356 027	Verchwägerte im 2. Grade der Seitenlinie 138 4 757 389 161 827				
"	10 000— 20 000	"	433 5 976 451	345 789	Klasse V: 12% . . . . . 1596 8 453 819 931 491				
"	20 000— 30 000	"	125 3 036 519	166 931	Klasse VI: 5% . . . . .				
"	30 000— 50 000	"	133 5 073 276	301 410	Inländische Kirchen . . . 5 99 604 4 979				
"	50 000— 75 000	"	44 2 673 391	165 902	Klasse VII: 5% . . . . .				
"	75 000— 100 000	"	26 2 257 757	152 418	Kirchliche inländische				
"	100 000— 150 000	"	21 2 515 410	151 791	Witwitige od. Stiftungen				
"	150 000— 200 000	"	8 1 390 752	76 842	gemeinnützige usw. 46 1 360 322 67 980				
"	200 000— 300 000	"	7 1 634 241	151 729	zusammen a 6991 50 077 125 3 105 990				
"	300 000— 400 000	"	5 1 940 730	151 179					
"	400 000— 500 000	"	— 7 393	15 887					
"	500 000— 600 000	"	2 1 109 594	74 054					
"	600 000— 800 000	"	1 734 173	64 607					
"	800 000— 900 000	"	— 2 245	207					
"	900 000— 1 000 000	"	3 2 882 282	276 699	<b>b) Erwerb durch Schenkung unter Lebenden.</b>				
über	1 000 000	"	3 4 038 797	125 000	Klasse I: 4%				
zusammen a			6991 50 077 125	3 165 980	Leibliche Eltern . . . . . — — —				
					Geschwister . . . . . 57 424 609 19 687				
					Klasse II: 5%				
					Abkömml. 1. Gr. v. Geschw. 80 435 688 23 942				
					Klasse III: 6%				
					Schwieger- und Stiefeltern . . . 2 2 959 177				
					Schwieger- und Stiefkinder . . . 48 219 219 12 576				
					Adoptivkinder und deren Abkömmlinge . . . . . 3 246 476 21 197				
					Klasse IV: 8%				
					Abkömml. 2. Gr. v. Geschw. 5 6 304 445				
					Geschwister der Eltern . . . 9 28 775 1 755				
					Verchwägerte im 2. Grade der Seitenlinie . . . 21 74 155 6 741				
					Klasse V: 12% . . . . . 109 618 151 76 333				
					Klasse VI: 5% . . . . .				
					Inländische Kirchen . . . 3 73 244 3 661				
					Klasse VII: 5% . . . . .				
					Kirchliche inländische				
					Witwitige od. Stiftungen				
					gemeinnützige usw. 76 1 698 801 85 931				
					Klassen und Anstalten zur Unterstützung von Arbeitern und Angehörigen . . . . . — 20 000 — 1000				
					zusammen b 413 3 806 381 251 345				
					zusammen a und b 7404 53 003 506 3 417 325				
<b>2. Nach Steuerklassen und Verwandtschaft der Erben mit dem Erblasser im Rechnungsjahr 1914/15.<sup>1)</sup></b>									
<b>a) Erwerb von Todes wegen.</b>									
Klasse I: 4%									
Leibliche Eltern . . . . . 45 1 059 358 44 111									
Geschwister . . . . . 2138 16 226 373 894 093									
Klasse II: 5%									
Abkömml. 1. Gr. v. Geschw. 2366 12 280 930 619 991									
Klasse III: 6%									
Schwieger- und Stiefeltern 7 33 529 2 008									
Schwieger- und Stiefkinder 198 1 547 688 110 332									
Uneheliche Kinder und deren Abkömmlinge . . . . . 2 19 420 1 165									
Adoptivkinder und deren Abkömmlinge . . . . . 20 1 523 576 124 375									

<sup>1)</sup> Die in den Klassen I—V festgesetzte Höhe der Erbschaftsteuer (4%, 5%, 6%, 8% und 12%) gilt nur bei einem Wert des Erbschaftsverwerbs von höchstens 20 000 M und steigt dann progressiv vom 1/10fachen bis zum 2/10fachen des ursprünglichen Prozentsatzes mit der Höhe des Erbschaftsverwerbs (vergl. § 12 Abs. 2 des Reichserbschaftsteuer-Gesetzes vom 3. Juni 1906). Klasse V umfasst alle in den Klassen I—IV, VI und VII nicht bezeichneten Erben. Auf Reichsgebiet wendet nur für die obigen Klassen I—V diese Nummern an.



Nach: D. Erträge der Reichserbschaftsteuer.

Zu 3: Höhe des Vermögenserwerbs	Zahl der Fälle	Betrag der Anfälle M	Betrag der Steuer M
Zu 4: Steuerklasse und Verwandtschaftsgrad			
1	2	3	4

3. Nach der Höhe des Vermögenserwerbs im Rechnungsjahr 1915/16.

a) Erwerb von Todes wegen.

über 500— 5 000 M	6349	11 051 378	672 694
" 5 000— 10 000 "	888	6 324 403	386 456
" 10 000— 20 000 "	615	8 705 098	470 808
" 20 000— 30 000 "	219	5 437 851	338 861
" 30 000— 50 000 "	210	8 312 300	490 159
" 50 000— 75 000 "	88	5 307 352	383 707
" 75 000— 100 000 "	49	4 209 395	314 599
" 100 000— 150 000 "	38	4 624 168	336 439
" 150 000— 200 000 "	13	2 222 117	145 586
" 200 000— 300 000 "	11	2 316 763	187 182
" 300 000— 400 000 "	3	881 398	49 539
" 400 000— 500 000 "		55 804	12 287
" 500 000— 600 000 "	2	1 265 250	125 038
" 600 000— 700 000 "	1	691 399	10 000
" über 1 000 000 "	3	2 942 099	294 502
<b>zusammen a</b>	<b>8489</b>	<b>64 346 775</b>	<b>4 193 283</b>

b) Erwerb durch Schenkung unter Lebenden.

über 500— 5 000 M	300	571 465	42 990
" 5 000— 10 000 "	64	512 591	34 754
" 10 000— 20 000 "	37	554 326	39 966
" 20 000— 30 000 "	22	526 645	28 086
" 30 000— 50 000 "	12	483 130	23 738
" 50 000— 75 000 "	1	72 165	19 552
" 75 000— 100 000 "	3	257 116	16 646
" 100 000— 150 000 "	1	124 321	7 071
<b>zusammen b</b>	<b>440</b>	<b>3 101 759</b>	<b>212 803</b>

4. Nach Steuerklassen und Verwandtschaft der Erben mit dem Erblasser im Rechnungsjahr 1915/16.<sup>1)</sup>

a) Erwerb von Todes wegen.

Klasse I: 4%			
Leibliche Eltern . . . . .	151	5 069 015	245 214
Geschwister . . . . .	3197	26 193 910	1 222 279
Klasse II: 5%			
Abkömml. 1. Gr. v. Geschw.	2645	15 860 494	799 046
Klasse III: 6%			
Großeltern . . . . .	2	1 257	74
Schwieger- und Stiefeltern . . . . .	10	33 412	1 996
Schwieger- und Stiefkinder . . . . .	229	1 375 081	90 199
Uneheliche Kinder und deren Abkömmlinge . . . . .	4	218 746	18 323
Adoptivkinder und deren Abkömmlinge . . . . .	27	2 629 006	140 089

<sup>1)</sup> Siehe die Anmerkung auf der vorhergehenden Seite.

Zu 4: Steuerklasse und Verwandtschaftsgrad	Zahl der Fälle	Betrag der Anfälle M	Betrag der Steuer M
Zu 5: Rechnungsjahr			
1	2	3	4

Klasse IV: 8%			
Abkömml. 2. Gr. v. Geschw. . . . .	425	1 265 662	127 899
Geschwister der Eltern . . . . .	42	80 073	8 855
Verschwägerte im 2. Grade der Seitenlinie . . . . .	156	911 544	202 060
Klasse V: 12%	1553	9 179 465	1 251 475
Klasse VI: 5%			
Zuländische Kirchen . . . . .	2	- 7 403	520
Klasse VII: 5%			
Kirchliche inländische Mitbätige od. Stiftungen gemeinnützige ) usw. . . . .	3	62 540	3 125
	43	1 473 973	83 169
<b>zusammen a:</b>	<b>8189</b>	<b>64 346 775</b>	<b>4 193 283</b>

b) Erwerb durch Schenkung unter Lebenden.

Klasse I: 4%			
Leibliche Eltern . . . . .	3	50 887	2 034
Geschwister . . . . .	68	406 322	15 923
Klasse II: 5%			
Abkömml. 1. Gr. v. Geschw.	87	496 487	26 424
Klasse III: 6%			
Schwieger- und Stiefeltern . . . . .	5	28 740	1 423
Schwieger- und Stiefkinder Adoptivkinder und deren Abkömmlinge . . . . .	38	283 008	19 650
	2	178 341	15 226
Klasse IV: 8%			
Abkömml. 2. Gr. v. Geschw. . . . .	13	56 555	4 130
Geschwister der Eltern . . . . .	6	14 981	1 355
Verschwägerte im 2. Grade der Seitenlinie . . . . .	23	- 45 583	4 663
Klasse V: 12%	150	706 386	87 265
Klasse VI: 5%			
Zuländische Kirchen . . . . .	1	42 186	2 109
Klasse VII: 5%			
Kirchliche inländische Mitbätige od. Stiftungen gemeinnützige ) usw. . . . .	1	17 645	882
	39	815 804	38 545
Rassen und Anstalten zur Unterstützung von Arbeitern und Angestellten . . . . .	4	50 000	2 500
<b>zusammen b</b>	<b>440</b>	<b>3 101 759</b>	<b>212 803</b>
<b>zusammen a und b</b>	<b>8929</b>	<b>67 448 534</b>	<b>4 406 086</b>

5. In den Rechnungsjahren 1908/09 bis 1915/16.

1908/09 . . . . .	8765	81 322 181	5 327 460
1909/10 . . . . .	7759	64 968 269	4 464 467
1910/11 . . . . .	7959	76 414 830	5 616 287
1911/12 . . . . .	8014	67 564 971	4 973 725
1912/13 . . . . .	7556	66 372 321	4 250 986
1913/14 . . . . .	8033	62 276 797	3 938 542
1914/15 . . . . .	7404	53 883 506	3 417 325
1915/16 . . . . .	8929	67 418 534	4 406 086





9. Erträge der direkten Steuern.

(Nach Mitteilungen des Königl. Finanzministeriums.)

A. Zahl der Grundsteuereinheiten und Ist-Erträge der Grundsteuer in den Jahren 1914, 1915 und 1916 nach Steuerbezirken.

Bezirk St.-B. = Steuerbezirk St.-Kr. = Steuerkreis St. = Stadt	Grundsteuereinheiten am Schlusse des Jahres			Grundsteuerertrag (Bruttoertrag)		
	1914	1915	1916	1914	1915	1916
	1	2	3	4	5	6
St.-B. Baugen (St. Baugen Rest)	3 159 614	700 793 2 509 428	699 704 2 528 699	129 406	29 143 101 295	28 058 101 855
" Ramenz	1 323 914	1 341 042	1 346 995	53 985	54 426	54 104
" Löbau	2 321 792	2 332 157	2 346 150	93 217	93 647	94 599
St.-Kr. Bittau (St. Bittau Rest)	2 684 895	1 081 026 1 680 050	1 092 401 1 688 607	108 215	44 622 67 681	43 677 67 814
<b>St.-Kr. Baugen</b>	<b>9 490 215</b>	<b>9 644 496</b>	<b>9 702 556</b>	<b>384 823</b>	<b>390 814</b>	<b>390 107</b>
St.-B. Annaberg	1 581 861	1 602 299	1 631 980	63 110	63 948	65 744
" Chemnitz (St. Chemnitz Rest)	7 314 608 3 310 611	7 601 730 3 408 786	7 878 396 3 500 389	290 429 133 225	303 538 138 080	313 839 141 324
" Flöha	2 093 646	2 119 523	2 150 220	83 965	85 386	86 829
" Glauchau	2 851 400	2 878 233	2 897 923	113 814	115 021	115 698
" Marienberg	1 115 271	1 130 900	1 147 714	44 871	45 550	45 828
<b>St.-Kr. Chemnitz</b>	<b>18 267 397</b>	<b>18 741 471</b>	<b>19 206 622</b>	<b>729 414</b>	<b>751 523</b>	<b>769 262</b>
St.-B. Dippoldiswalde	1 472 708	1 481 872	1 485 158	58 897	59 333	59 367
" Dresden (St. Dresden Rest)	19 924 229 4 816 954	20 093 742 4 942 677	20 405 748 5 030 240	796 879 192 940	804 318 199 200	824 766 202 720
" Freiberg (St. Freiberg Rest)	2 639 230	768 503 1 880 980	787 159 1 891 455	105 568	30 499 75 280	32 732 75 793
" Großenhain	2 015 563	2 052 564	2 071 223	81 040	83 520	83 725
" Meißen (St. Meißen Rest)	4 016 345	783 840 3 267 207	800 443 3 284 057	160 237	31 405 130 297	32 240 131 084
" Pirna	3 629 551	3 667 033	3 729 725	146 031	147 448	152 489
<b>St.-Kr. Dresden</b>	<b>38 514 580</b>	<b>38 988 418</b>	<b>39 485 208</b>	<b>1 541 592</b>	<b>1 561 300</b>	<b>1 594 916</b>
St.-B. Borna	2 856 835	2 883 816	2 895 491	115 204	116 279	116 234
" Döbeln	3 193 010	3 200 830	3 227 320	127 377	127 857	129 563
" Grimma	3 714 306	3 732 233	3 744 749	148 502	149 182	149 861
" Leipzig (St. Leipzig Rest)	30 494 567 4 408 876	32 047 774 3 961 382	35 122 375 4 101 253	1 231 450 183 527	1 303 285 162 940	1 325 351 169 643
" Oschatz	2 116 668	2 118 714	2 138 896	84 652	84 702	86 388
" Rochlitz	2 742 622	2 774 898	2 806 131	109 600	111 046	113 059
<b>St.-Kr. Leipzig</b>	<b>49 528 884</b>	<b>50 719 647</b>	<b>52 036 215</b>	<b>2 000 312</b>	<b>2 055 291</b>	<b>2 090 099</b>
St.-B. Auerbach	1 727 250	1 788 935	1 819 362	69 599	72 217	72 740
" Delitzsch	1 279 214	1 288 755	1 309 736	51 455	51 974	53 021
" Plauen (St. Plauen Rest)	2 357 404 1 981 329	2 515 838 2 025 816	2 531 744 2 041 360	100 399 79 678	101 332 81 351	101 685 81 695
" Schwarzenberg	1 727 558	1 768 678	1 798 421	69 163	71 303	72 076
" Zwickau (St. Zwickau Rest)	1 380 566 3 692 568	1 442 201 3 762 517	1 459 797 3 790 776	56 976 147 839	59 721 151 513	58 136 151 567
<b>St.-Kr. Zwickau</b>	<b>14 145 889</b>	<b>14 592 740</b>	<b>14 751 196</b>	<b>575 109</b>	<b>589 411</b>	<b>590 920</b>
<b>Königreich</b>	<b>129 944 965</b>	<b>132 636 772</b>	<b>135 181 797</b>	<b>5 231 250</b>	<b>5 348 339</b>	<b>5 435 304</b>

1) Am 1. Januar 1915 aus dem Bezirksverband der Amtshauptmannschaft ausgeschieden.

2) Am 15. Februar 1915 sind die Landgemeinden Rodau und Schönefeld mit der Stadt Leipzig vereinigt worden.



B. Zft-Erträge  
der Ergänzungssteuer in den Jahren 1914,  
1915 und 1916 nach Steuerbezirken.

C. Zft-Erträge  
der Einkommensteuer in  
den Jahren 1914, 1915 u.  
1916 nach Steuerbezirken.

Bezirk St.-B. = Steuerbezirk St.-Kr. = Steuerkreis St. = Stadt	Zft-Erträge der Ergänzungssteuer			Zft-Erträge der Einkommensteuer		
	1914	1915	1916	1914	1915	1916
	M	M	M	M	M	M
1	2	3	4	5	6	7
St.-B. Bautzen (St. Bautzen . . . . .)	112 802	48 344	50 773	1 342 205	565 629	577 813
(Rest . . . . .)						
" Kamenz . . . . .	53 972	55 905	55 563	633 974	588 676	623 307
" Löbau . . . . .	98 968	97 226	102 219	986 933	905 944	972 259
St.-B. Zittau (St. Zittau . . . . .)	113 859	54 568	55 119	1 280 770	627 587	629 691
(Rest . . . . .)						
St.-Kr. Bautzen	<b>379 601</b>	<b>390 080</b>	<b>396 191</b>	<b>4 243 882</b>	<b>3 970 627</b>	<b>4 104 029</b>
St.-B. Annaberg . . . . .	68 016	69 450	71 090	1 003 230	912 491	890 228
St.-B. Chemnitz (St. Chemnitz . . . . .)	359 556	359 711	370 802	5 510 231	5 090 848	5 023 595
(Rest . . . . .)						
" Zöbichau . . . . .	78 456	78 274	79 163	1 009 649	971 938	963 249
" Glauchau . . . . .	112 126	111 760	117 198	1 515 164	1 390 324	1 448 304
" Marienberg . . . . .	35 802	36 324	37 968	476 647	441 700	436 291
St.-Kr. Chemnitz	<b>769 923</b>	<b>773 168</b>	<b>796 707</b>	<b>11 661 290</b>	<b>10 782 678</b>	<b>10 653 290</b>
St.-B. Dippoldiswalde . . . . .	26 071	26 101	28 353	361 193	323 157	354 532
St.-B. Dresden (St. Dresden . . . . .)	1 143 629	1 117 032	1 167 021	13 532 024	12 893 295	13 268 892
(Rest . . . . .)						
St.-B. Freiberg (St. Freiberg . . . . .)	64 783	33 461	37 158	867 130	415 637	499 943
(Rest . . . . .)						
" Großenhain . . . . .	75 753	81 901	83 301	968 682	974 884	1 013 891
St.-B. Meißen (St. Meißen . . . . .)	120 011	39 754	40 214	1 334 710	478 359	476 571
(Rest . . . . .)						
" Pirna . . . . .	121 308	119 636	121 497	1 548 639	1 409 203	1 398 454
St.-Kr. Dresden	<b>1 962 076</b>	<b>1 945 508</b>	<b>2 032 815</b>	<b>22 543 812</b>	<b>21 469 519</b>	<b>22 283 610</b>
St.-B. Borna . . . . .	79 991	77 590	80 581	811 856	748 902	804 285
" Döbeln . . . . .	112 996	114 734	122 585	1 318 871	1 260 147	1 379 177
" Grimma . . . . .	113 530	115 594	124 385	1 245 014	1 201 919	1 263 491
St.-B. Leipzig (St. Leipzig . . . . .)	1 079 065	1 072 372	1 091 769	16 215 680	15 247 214	14 866 648
(Rest . . . . .)						
" Döblich . . . . .	54 755	55 802	58 296	597 113	586 840	633 788
" Rochlitz . . . . .	95 214	95 409	99 197	1 272 618	1 182 416	1 181 577
St.-Kr. Leipzig	<b>1 660 196</b>	<b>1 651 346</b>	<b>1 702 125</b>	<b>23 728 465</b>	<b>22 141 473</b>	<b>22 058 425</b>
St.-B. Auerbach . . . . .	87 691	88 630	87 099	1 419 501	1 199 651	1 055 324
" Delitzsch . . . . .	54 358	54 764	55 926	762 557	684 955	657 216
St.-B. Plauen (St. Plauen . . . . .)	148 771	144 139	145 771	2 172 144	1 778 497	1 603 390
(Rest . . . . .)						
" Schwarzenberg . . . . .	92 489	93 901	94 611	1 403 942	1 252 857	1 269 534
St.-B. Zwickau (St. Zwickau . . . . .)	102 296	98 000	98 974	1 462 095	1 352 936	1 349 188
(Rest . . . . .)						
St.-Kr. Zwickau	<b>752 895</b>	<b>748 062</b>	<b>769 809</b>	<b>10 570 463</b>	<b>9 357 206</b>	<b>9 413 296</b>
<b>Königreich</b>	<b>5 524 691</b>	<b>5 508 164</b>	<b>5 697 647</b>	<b>72 747 912</b>	<b>67 721 503</b>	<b>68 512 640</b>

D. Erträge der Steuer vom Gewerbebetrieb im Umherziehen in den Jahren 1907 bis 1916 nach Steuerbezirken.

Bezirk St.-B. = Steuerbezirk St.-Kr. = Steuerkreis St. = Stadt	Steuererträge																			
	1907	1908	1909	1910	1911	1912	1913	1914	1915	1916										
	M	M	M	M	M	M	M	M	M	M										
1	2	3	4	5	6	7	8	9	10	11										
St.-B. (St. Bausen	} 24 386	23 449	22 562	22 989	21 566	16 042	11 836	11 804	{ 642	485										
St.-B. (St. Bamenz . . .											4 430	3 770	3 706	3 864	3 469	3 287	3 225	2 856	{ 4 745	4 000
St.-B. (St. Böhau . . .											6 168	6 637	6 203	6 003	5 859	6 053	5 201	5 310	3 610	3 028
St.-B. (St. Bittau	} 4 597	4 567	5 173	5 021	4 420	4 824	4 227	3 862	{ 897	1 358										
St.-B. (St. Bittau											4 597	4 567	5 173	5 021	4 420	4 824	4 227	3 862	{ 1 318	1 604
St.-Kr. Bausen	<b>39 531</b>	<b>38 423</b>	<b>37 644</b>	<b>37 877</b>	<b>35 314</b>	<b>30 206</b>	<b>24 489</b>	<b>23 832</b>	<b>12 840</b>	<b>12 185</b>										
St.-B. Annaberg . . .	5 605	5 507	5 445	5 522	5 074	5 351	5 635	5 086	2 917	2 497										
St.-B. (St. Chemnitz	9 786	9 659	10 310	10 750	10 691	11 661	11 215	11 410	6 458	6 572										
Chemnitz (St. Chemnitz	18 354	17 315	18 073	18 190	19 998	18 102	17 679	14 861	8 173	5 722										
St.-B. (St. Flöha . . .	4 809	4 292	4 303	4 037	3 943	4 008	3 592	3 887	2 420	1 781										
St.-B. (St. Glauchau . . .	7 348	7 459	7 194	7 648	7 638	7 113	6 660	6 381	3 528	3 860										
St.-B. (St. Marienberg . . .	8 576	8 898	8 434	8 633	8 885	8 234	8 352	7 981	3 757	3 793										
St.-Kr. Chemnitz	<b>54 478</b>	<b>52 680</b>	<b>53 759</b>	<b>54 780</b>	<b>55 729</b>	<b>54 469</b>	<b>53 133</b>	<b>49 606</b>	<b>27 253</b>	<b>23 725</b>										
St.-B. (St. Dippoldiswalde	1 621	1 824	2 084	2 314	2 141	1 946	1 827	1 750	1 011	887										
St.-B. (St. Dresden	5 997	7 700	8 866	9 521	10 410	12 360	12 136	10 528	6 690	6 572										
Dresden (St. Dresden	13 327	14 177	15 762	16 899	17 510	18 781	19 696	19 696	6 137	7 053										
St.-B. (St. Freiberg	} 4 171	4 033	3 874	3 888	4 093	3 964	3 805	3 580	{ 769	679										
Freiberg (St. Freiberg											4 171	4 033	3 874	3 888	4 093	3 964	3 805	3 580	{ 1 170	965
St.-B. (St. Großenhain	2 883	2 723	2 950	2 823	3 162	3 047	2 870	2 806	1 944	1 813										
St.-B. (St. Meißen . . .	} 3 273	3 241	3 686	3 804	4 668	3 868	4 080	3 260	{ 575	367										
Meißen (St. Meißen											3 273	3 241	3 686	3 804	4 668	3 868	4 080	3 260	{ 1 498	1 462
St.-B. (St. Pirna . . .	5 982	5 896	6 006	6 081	5 930	5 756	5 629	5 487	2 825	2 643										
St.-Kr. Dresden	<b>37 254</b>	<b>39 594</b>	<b>43 228</b>	<b>45 330</b>	<b>47 914</b>	<b>49 722</b>	<b>50 043</b>	<b>47 107</b>	<b>22 619</b>	<b>22 431</b>										
St.-B. (St. Borna . . .	3 470	3 358	3 443	3 583	3 645	3 304	3 518	3 348	2 214	2 014										
St.-B. (St. Döbeln . . .	4 342	4 129	4 282	4 357	4 482	4 475	4 760	4 203	2 936	2 569										
St.-B. (St. Grimma . . .	3 050	3 307	3 797	4 010	3 927	3 420	3 120	3 483	1 856	1 499										
St.-B. (St. Leipzig	11 683	12 475	12 825	13 388	14 085	14 896	17 852	22 957	5 493	5 697										
Leipzig (St. Leipzig	12 517	12 411	13 505	12 400	13 438	14 688	15 598	13 414	5 370	4 630										
St.-B. (St. Döbitz . . .	2 122	1 900	1 970	1 990	1 827	1 620	2 252	1 859	854	834										
St.-B. (St. Rochitz . . .	5 754	5 918	6 003	5 343	5 801	5 478	5 848	5 670	3 417	3 347										
St.-Kr. Leipzig	<b>42 988</b>	<b>43 498</b>	<b>45 825</b>	<b>45 071</b>	<b>47 205</b>	<b>47 881</b>	<b>52 948</b>	<b>54 934</b>	<b>22 140</b>	<b>20 590</b>										
St.-B. (St. Auerbach . . .	5 627	5 515	5 715	5 543	5 780	5 825	6 707	6 997	2 952	2 527										
St.-B. (St. Delitzsch . . .	1 587	1 680	1 809	1 740	2 475	2 051	2 235	2 125	1 032	682										
St.-B. (St. Blauen . . .	2 373	3 387	3 308	3 688	3 174	3 449	4 118	3 994	1 410	1 313										
Blauen (St. Blauen	4 187	4 116	4 666	4 735	5 807	5 643	5 218	4 894	1 701	1 497										
St.-B. (St. Schwarzenberg	8 116	8 356	8 810	8 799	8 973	9 080	9 473	9 844	4 986	4 495										
St.-B. (St. Zwickau . . .	2 466	2 484	3 103	3 961	4 027	3 480	4 413	4 133	1 369	1 544										
Zwickau (St. Zwickau	18 701	21 710	24 350	25 773	26 066	30 102	34 853	33 729	13 342	11 095										
St.-Kr. Zwickau	<b>43 057</b>	<b>47 248</b>	<b>51 761</b>	<b>54 239</b>	<b>56 302</b>	<b>59 680</b>	<b>67 017</b>	<b>65 716</b>	<b>26 792</b>	<b>23 153</b>										
<b>Königreich</b>	<b>217 258</b>	<b>221 393</b>	<b>232 217</b>	<b>237 297</b>	<b>242 464</b>	<b>241 908</b>	<b>247 630</b>	<b>241 195</b>	<b>111 644</b>	<b>102 084</b>										

10. Ergebnisse der Einschätzungen

Die Ergebnisse der Einschätzungen zur Einkommensteuer werden im Königl. Finanzministerium alljährlich von Hählkarten bearbeitet, die für 1912 erstmalig in dem Amte selbst hergestellt wurden. Weiteres

A. Die Einschätzungsergebnisse

Zu 1: Jahr Zu 2 u. 3: Bezirk St.-B. — Steuerbezirk St.-Kr. — Steuerkreis St. — Stadt	Einkommen aus				Summe der Einkünfte
	Grundbesitz	Renten	Gehalt und Lohn	Handel und Gewerbe	
	M	M	M	M	
1	2	3	4	5	6
<b>1. Im ganzen Königreich für</b>					
1909	400 774 741	363 992 156	1 576 856 545	846 399 664	3 188 023 106
1910	413 315 220	378 723 174	1 644 465 502	872 858 086	3 309 361 982
1911	426 480 153	391 603 073	1 732 997 191	911 969 724	3 463 050 141
1912	441 632 525	410 667 793	1 840 062 995	950 489 505	3 642 852 818
1913	452 295 140	427 038 890	1 966 733 150	995 535 850	3 841 603 030
1914	466 928 450	472 699 540	2 030 699 890	1 039 070 560	4 009 398 440
1915	476 439 370	478 660 920	1 659 360 720	994 153 140	3 608 614 150
1916	487 488 290	491 890 800	1 517 182 330	948 746 270	3 445 317 690
1917	497 755 890	519 106 690	1 608 209 930	1 000 174 840	3 625 247 350
<b>2. In den einzelnen Steuerbezirken</b>					
St.-B. Bautzen	13 578 520	11 013 510	45 213 790	17 322 520	87 128 340
Kamenz	7 538 200	5 395 610	23 135 360	9 042 340	45 111 510
Löbau	8 459 840	7 848 660	33 917 500	15 054 900	65 280 900
Zittau	10 314 440	9 657 110	42 430 130	18 894 200	81 295 880
St.-Kr. Bautzen	<b>39 891 000</b>	<b>33 914 890</b>	<b>144 696 780</b>	<b>60 313 960</b>	<b>278 816 630</b>
St.-B. Annaberg	7 944 030	5 016 700	34 154 700	20 580 770	67 696 200
Chemnitz	40 934 910	38 074 130	237 269 740	115 182 100	431 460 880
darunter St. Chemnitz	27 941 150	29 080 120	159 440 540	79 522 280	295 984 090
St.-B. Flöha	7 579 550	6 273 280	34 334 910	14 591 410	62 779 150
Glauchau	10 624 560	10 789 840	48 881 430	25 808 240	96 104 070
Marienberg	4 454 790	2 739 230	17 656 860	9 325 880	34 176 760
St.-Kr. Chemnitz	<b>71 537 840</b>	<b>62 893 180</b>	<b>372 297 640</b>	<b>185 488 400</b>	<b>692 217 060</b>
St.-B. Dippoldiswalde	6 731 880	2 923 610	15 950 060	5 845 420	31 450 970
Dresden	91 111 320	145 236 680	421 597 940	197 342 440	855 288 380
darunter St. Dresden	65 488 030	107 326 600	314 443 450	157 396 480	644 654 560
St.-B. Freiberg	11 029 930	6 534 190	38 657 180	13 430 340	64 651 640
Großenhain	10 457 380	6 452 880	31 134 050	11 806 770	59 851 080
Weißer	15 141 960	10 361 970	46 988 220	17 298 830	89 790 980
Pirna	13 889 540	10 372 780	57 892 390	22 271 020	104 425 730
St.-Kr. Dresden	<b>148 862 010</b>	<b>181 882 110</b>	<b>607 219 840</b>	<b>267 994 820</b>	<b>1 205 458 780</b>
St.-B. Borna	10 242 310	5 615 700	26 220 530	11 262 350	53 340 890
Döbeln	13 314 670	8 942 810	38 966 250	19 933 240	81 156 970
Grimma	14 261 820	9 861 350	37 546 070	15 822 590	77 491 830
Leipzig	87 535 520	97 657 500	431 977 000	266 753 070	883 923 090
darunter St. Leipzig 1)	73 385 680	85 910 850	357 854 100	238 440 320	755 590 950
St.-B. Oschatz	8 669 830	4 902 430	17 063 060	7 297 560	37 932 880
Nostitz	12 303 740	7 519 930	40 923 980	20 017 930	80 765 580
St.-Kr. Leipzig	<b>146 327 890</b>	<b>134 499 720</b>	<b>592 696 890</b>	<b>341 086 740</b>	<b>1 214 611 240</b>
St.-B. Auerbach	7 529 350	6 369 560	40 610 680	32 696 470	87 206 060
Delitzsch	6 099 990	4 348 990	22 002 190	14 946 720	47 397 890
Blauen	19 944 960	16 754 930	93 118 950	60 123 900	189 942 740
darunter St. Blauen	11 227 190	9 977 580	56 945 870	41 455 630	119 606 270
St.-B. Schwarzenberg	7 215 020	7 095 390	50 007 800	23 032 790	87 351 000
Zwickau	20 020 390	24 940 770	108 049 120	53 386 760	206 397 040
darunter St. Zwickau	5 441 260	9 626 590	31 866 440	19 352 000	66 286 290
St.-Kr. Zwickau	<b>60 809 710</b>	<b>59 509 640</b>	<b>313 788 740</b>	<b>184 186 640</b>	<b>618 294 730</b>
<b>3. In den Stadt- und Landgemeinden</b>					
Stadtgemeinden	252 470 920	330 602 370	1 320 110 480	785 990 170	2 689 173 940
Landgemeinden	214 457 530	142 097 170	710 589 410	253 080 390	1 320 224 500

1) Einschließlich der von der Bereinigung ausgeschlossenen, im Kataster der Stadt Leipzig aber mitgeführten Ritter-

**zur Staatseinkommensteuer.**

summarisch festgestellt und für die Jahre mit geraden Jahreszahlen im Statistischen Landesamt auf Grund über die Einschätzungsergebnisse siehe in der „Zeitschrift des Königl. Sächsl. Statist. Landesamtes“.  
nach Einkommensquellen.

Abziehende Schuldzinsen u.ä.	Verbleibendes Einkommen	Abzug gemäß § 12,3 des Gesetzes v. 1. Juli 1902	Verbleibendes steuerpflichtiges Einkommen	Normal-Steuerfoll	
				überhaupt	Auf 100 M steuerpflichtiges Einkommen
M	M	M	M	M	M
7	8	9	10	11	12

**die Jahre 1909 bis 1917.**

274 796 243	2 913 226 863	32 858 200	2 880 368 663	59 476 665	2,06
284 330 901	3 025 081 081	33 175 650	2 991 855 431	62 253 710	2,08
281 909 057	3 181 141 084	33 292 950	3 147 848 134	65 767 348	2,09
293 564 229	3 349 288 589	33 405 500	3 315 883 089	69 813 719	2,11
303 971 720	3 537 631 310	33 380 350	3 504 250 960	74 470 571	2,13
316 030 630	3 693 367 810	33 294 500	3 660 073 310	79 569 706	2,17
324 803 990	3 283 810 160	28 178 100	3 255 632 060	73 917 428	2,27
327 866 600	3 117 451 090	23 485 150	3 093 965 940	72 876 067	2,36
327 677 430	3 297 569 920	20 618 050	3 276 951 870	94 953 125	2,90

**für das Jahr 1914.**

6 927 280	80 201 060	998 450	79 202 610	1 450 265	1,83
3 294 290	41 817 220	589 950	41 227 270	697 530	1,69
4 535 380	60 745 520	717 250	60 028 270	1 058 916	1,76
6 022 980	75 272 900	796 400	74 476 500	1 350 268	1,81
<b>20 779 930</b>	<b>258 036 700</b>	<b>3 102 050</b>	<b>254 934 650</b>	<b>4 556 979</b>	<b>1,79</b>
4 642 050	63 054 150	774 850	62 279 300	1 103 713	1,77
33 281 470	398 179 410	3 442 250	394 737 160	8 542 112	2,16
24 139 650	271 844 440	1 916 100	269 928 340	6 219 812	2,30
4 372 650	58 406 500	793 950	57 612 550	1 063 288	1,86
6 895 440	89 208 630	1 122 450	88 086 180	1 625 333	1,85
2 371 670	31 805 090	544 750	31 260 340	513 208	1,64
<b>51 563 280</b>	<b>640 653 780</b>	<b>6 678 250</b>	<b>633 975 580</b>	<b>12 847 654</b>	<b>2,03</b>
3 517 130	27 933 840	460 800	27 473 040	392 006	1,43
71 748 640	783 539 740	4 939 650	778 600 090	18 932 219	2,43
53 868 540	590 786 020	3 117 200	587 668 820	14 725 875	2,51
6 231 050	58 420 590	818 400	57 602 190	943 334	1,64
5 148 860	54 702 220	709 750	53 992 470	1 018 443	1,89
8 352 010	81 438 970	965 000	80 473 970	1 440 117	1,79
8 304 430	96 121 300	1 276 200	94 845 100	1 668 325	1,76
<b>103 302 120</b>	<b>1 102 156 660</b>	<b>9 169 800</b>	<b>1 092 966 860</b>	<b>24 394 944</b>	<b>2,23</b>
4 900 070	48 440 820	603 350	47 837 470	845 902	1,77
7 264 380	73 892 590	875 900	73 016 690	1 403 439	1,92
7 131 010	70 360 820	781 500	69 579 320	1 347 283	1,94
69 994 870	813 928 220	4 528 550	809 399 670	20 550 776	2,54
60 165 560	695 425 390	3 232 400	692 192 990	18 120 748	2,62
3 765 160	34 167 720	426 950	33 740 770	638 579	1,89
6 229 720	74 535 860	872 250	73 663 610	1 347 517	1,83
<b>99 285 210</b>	<b>1 115 326 030</b>	<b>8 085 500</b>	<b>1 107 237 590</b>	<b>26 133 496</b>	<b>2,36</b>
5 419 360	81 786 700	950 200	80 836 500	1 542 632	1,91
3 157 440	44 240 450	576 250	43 664 200	809 447	1,85
14 488 220	176 454 520	1 424 500	174 030 020	3 739 817	2,16
9 673 700	109 932 570	658 900	109 273 670	2 572 479	2,35
5 271 840	82 079 160	1 156 750	80 922 410	1 535 430	1,90
12 763 230	193 633 810	2 148 200	191 485 610	4 009 307	2,09
4 706 180	61 580 110	438 000	61 142 110	1 547 426	2,53
<b>41 100 090</b>	<b>577 194 640</b>	<b>6 255 900</b>	<b>570 938 740</b>	<b>11 686 638</b>	<b>2,04</b>

**für das Jahr 1914.**

209 553 810	2 479 620 130	16 218 050	2 463 402 080	58 938 752	2,39
106 476 820	1 213 747 680	17 076 450	1 196 671 230	20 630 954	1,72

güter Bötz, Mödern, Stötteritz mit Vorwerk Neusdorf und der Rajerne Mödern.

## Noch: A. Die Einschätzungsergebnisse

Bezirk St.-B. = Steuerbezirk St.-Kr. = Steuerkreis St. = Stadt	Einkommen aus				Summe der Einkünfte
	Grundbesitz	Renten	Gehalt und Lohn	Handel und Gewerbe	
1	2	3	4	5	6
<b>4. In den einzelnen Steuerbezirken</b>					
St.-B. Baugen . . . . .	13 867 770	11 492 720	37 621 360	16 676 550	79 658 400
darunter St. Baugen . . .	3 036 640	4 852 230	12 977 290	7 790 070	28 656 230
St.-B. Ramenz . . . . .	7 622 660	5 125 530	18 364 960	8 999 360	40 112 510
„ Lößau . . . . .	8 650 040	7 964 450	28 476 720	14 098 720	59 189 930
„ Zittau . . . . .	10 247 780	9 797 710	35 650 910	18 736 990	74 433 390
darunter St. Zittau . . .	3 748 490	4 409 330	13 242 530	9 774 130	31 174 480
<b>St.-Kr. Zanken</b>	<b>40 388 250</b>	<b>34 380 410</b>	<b>120 118 950</b>	<b>58 511 620</b>	<b>253 394 230</b>
St.-B. Annaberg . . . . .	8 004 030	5 144 470	27 667 490	19 013 430	59 829 420
„ Chemnitz . . . . .	42 263 130	38 807 810	194 549 680	112 510 920	388 131 540
darunter St. Chemnitz . .	28 888 020	29 705 710	130 755 740	76 904 060	266 253 530
St.-B. Flöha . . . . .	7 723 220	6 437 100	28 761 830	14 077 960	57 000 110
„ Glauchau . . . . .	10 595 920	10 673 390	40 919 760	24 507 740	86 696 810
„ Marienberg . . . . .	4 498 970	2 802 710	14 112 250	8 924 180	30 838 110
<b>St.-Kr. Chemnitz</b>	<b>73 085 270</b>	<b>63 865 480</b>	<b>306 011 010</b>	<b>179 034 230</b>	<b>621 995 990</b>
St.-B. Dippoldiswalde . . .	6 800 050	2 946 120	12 861 500	5 435 790	28 043 460
„ Dresden . . . . .	93 596 910	147 063 500	356 522 080	196 510 980	793 693 470
darunter St. Dresden . . .	67 280 320	108 101 130	269 152 580	157 480 480	602 014 510
St.-B. Freiberg . . . . .	11 110 660	6 341 870	29 307 280	12 994 870	59 754 180
darunter St. Freiberg . . .	2 402 800	3 083 080	11 967 650	6 599 540	24 053 070
St.-B. Großenhain . . . . .	10 744 850	6 869 590	26 251 720	12 407 710	56 273 870
„ Meißen . . . . .	15 633 120	10 589 860	38 953 810	16 925 030	82 101 820
darunter St. Meißen . . .	2 642 860	3 558 600	14 517 150	6 802 660	27 521 270
St.-B. Pirna . . . . .	14 144 930	10 744 000	44 935 710	21 994 810	91 819 450
<b>St.-Kr. Dresden</b>	<b>152 080 520</b>	<b>184 554 440</b>	<b>508 832 100</b>	<b>266 269 190</b>	<b>1 111 696 260</b>
St.-B. Borna . . . . .	10 296 720	5 659 760	22 129 890	11 331 780	49 418 090
„ Döbeln . . . . .	13 528 100	9 071 770	32 889 970	19 862 630	75 362 470
„ Ortmann . . . . .	14 779 320	10 149 200	30 881 180	15 625 460	71 435 160
„ Leipzig . . . . .	89 644 100	98 485 440	345 944 840	253 254 370	787 328 750
darunter St. Leipzig <sup>1)</sup> . .	76 649 580	87 444 440	298 877 590	228 191 870	691 163 480
St.-B. Oschatz . . . . .	8 686 270	4 658 730	14 348 780	7 366 030	35 059 810
„ Rochlitz . . . . .	12 638 890	7 776 710	34 795 210	19 220 730	74 431 540
<b>St.-Kr. Leipzig</b>	<b>149 578 400</b>	<b>135 801 610</b>	<b>480 989 810</b>	<b>326 661 000</b>	<b>1 093 025 820</b>
St.-B. Auerbach . . . . .	7 650 140	6 629 750	28 884 760	26 743 020	69 907 670
„ Delsnitz . . . . .	6 158 800	4 364 050	18 040 530	13 584 250	42 147 630
„ Blauen . . . . .	20 017 510	16 929 010	67 457 120	51 726 480	156 130 120
darunter St. Blauen . . . .	11 200 920	9 951 160	38 032 430	34 466 840	93 651 350
St.-B. Schwarzenberg . . . .	7 283 670	6 868 120	39 461 520	21 601 890	75 215 200
„ Zwickau . . . . .	20 251 810	25 268 050	89 569 920	50 021 460	185 111 240
darunter St. Zwickau . . .	5 477 490	9 382 470	27 267 580	18 364 550	60 492 090
<b>St.-Kr. Zwickau</b>	<b>61 361 930</b>	<b>60 058 980</b>	<b>243 413 850</b>	<b>163 677 100</b>	<b>528 511 860</b>
<b>5. In den Stadt- und Landgemeinden</b>					
Stadtgemeinden . . . . .	259 571 060	334 097 590	1 091 597 980	755 679 540	2 440 946 170
Landgemeinden . . . . .	216 868 310	144 563 330	567 762 740	238 473 600	1 167 667 980

<sup>1)</sup> Einschließlich der von der Bereinigung ausgeschlossenen, im Kataster der Stadt Leipzig aber mitgeführten Ritter-



nach Einkommensquellen.

Abzuziehende Schuldzinsen u. v.	Verbleibendes Einkommen	Abzug gemäß § 12,3 des Gesetzes v. 1. Juli 1902	Verbleibendes steuerpflichtiges Einkommen	Normal-Steuerfuß	
				überhaupt	Auf 100 M steuerpflichtiges Einkommen
M	M	M	M	M	M
7	8	9	10	11	12

für das Jahr 1915.

7 110 740	72 547 660	845 400	71 702 260	1 356 024	1,89
2 582 630	26 073 600	149 450	25 924 150	624 670	2,41
3 405 230	36 707 280	502 900	36 204 380	630 019	1,74
4 736 080	54 453 850	600 300	53 853 550	922 186	1,82
6 174 180	68 259 210	659 900	67 599 310	1 275 305	1,89
2 962 580	28 211 900	161 250	28 050 650	676 163	2,41
<b>21 426 230</b>	<b>231 968 000</b>	<b>2 608 500</b>	<b>229 359 500</b>	<b>4 243 524</b>	<b>1,85</b>
4 715 690	55 113 730	675 800	54 437 930	980 854	1,80
34 699 140	353 432 400	2 969 550	350 462 850	7 938 285	2,27
25 271 390	240 982 140	1 656 850	239 325 290	5 758 322	2,41
4 490 050	52 510 060	690 000	51 820 060	997 204	1,92
6 985 000	79 711 810	953 150	78 758 660	1 501 700	1,91
2 404 790	27 993 320	482 150	27 451 170	472 410	1,72
<b>53 294 670</b>	<b>568 701 320</b>	<b>5 770 650</b>	<b>563 930 670</b>	<b>11 890 458</b>	<b>2,11</b>
3 551 980	24 491 480	403 300	24 088 180	346 779	1,44
73 929 620	719 763 850	4 145 350	715 618 500	18 161 646	2,54
55 530 260	546 484 250	2 657 000	543 827 250	14 185 442	2,61
6 296 110	53 458 070	721 650	52 736 420	879 028	1,67
2 137 620	21 915 450	157 500	21 757 950	459 378	2,11
5 272 870	51 001 000	614 050	50 386 950	1 014 533	2,01
8 551 670	73 650 150	824 100	72 726 050	1 351 922	1,86
2 250 380	25 270 890	218 400	25 052 490	522 052	2,08
8 536 520	83 282 930	1 075 700	82 207 230	1 530 109	1,86
<b>106 138 770</b>	<b>1 005 547 480</b>	<b>7 784 150</b>	<b>997 763 330</b>	<b>23 294 017</b>	<b>2,33</b>
4 920 360	44 497 730	541 250	43 956 480	803 351	1,83
7 379 180	67 973 290	753 400	67 219 890	1 339 682	1,99
7 209 260	64 225 900	662 950	63 562 950	1 235 559	2,02
72 462 730	714 866 020	3 715 900	711 150 120	18 956 111	2,67
63 496 210	627 667 270	2 843 200	624 824 070	16 968 658	2,72
3 768 850	31 290 960	358 650	30 932 310	603 984	1,95
6 350 460	68 081 080	766 300	67 314 780	1 281 346	1,90
<b>102 090 840</b>	<b>990 934 960</b>	<b>6 798 450</b>	<b>984 136 530</b>	<b>24 270 033</b>	<b>2,47</b>
5 507 650	64 400 020	780 150	63 619 870	1 304 982	2,05
3 192 680	38 954 950	510 500	38 444 450	733 435	1,91
14 814 200	141 315 920	1 206 850	140 109 070	3 116 206	2,22
9 884 670	83 766 680	535 950	83 230 730	2 063 170	2,48
5 301 600	69 913 600	930 700	68 982 900	1 370 286	1,99
13 037 350	172 073 890	1 788 150	170 285 740	3 704 392	2,18
4 775 630	55 716 460	364 500	55 351 960	1 439 036	2,60
<b>41 853 480</b>	<b>486 658 330</b>	<b>5 216 350</b>	<b>481 442 030</b>	<b>10 229 391</b>	<b>2,12</b>

für das Jahr 1915.

217 377 510	2 223 568 660	13 928 200	2 209 640 460	55 021 228	2,49
107 426 480	1 060 241 500	14 249 900	1 045 991 600	18 896 200	1,81

güter Böllz, Brüdern, Schönefeld, Stöteritz mit Bornort Reusdorf und der Kaserne Brüdern.

## Noch: A. Die Einkünfteergebnisse

Bezirk St.-B. = Steuerbezirk St.-Kr. = Steuerkreis St. = Stadt	Einkommen aus				Summe der Einkünfte
	Grundbesitz	Renten	Gehalt und Lohn	Handel und Gewerbe	
1	2	3	4	5	6
<b>6. In den einzelnen Steuerbezirken</b>					
St.-B. Baugen . . . . .	14 117 190	12 399 920	35 379 010	16 680 060	78 576 170
darunter St. Baugen . . . . .	3 034 650	4 024 760	12 120 370	7 714 490	27 794 270
St.-B. Kamenz . . . . .	7 793 320	5 231 320	16 708 040	9 191 280	38 923 960
" Löbau . . . . .	9 071 330	8 454 060	26 103 070	14 548 510	58 176 960
" Rittau . . . . .	10 334 820	9 961 640	32 560 710	18 199 910	71 057 080
darunter St. Rittau . . . . .	3 604 170	4 503 900	12 273 190	9 557 610	29 938 870
<b>St.-Kr. Banzen</b>	<b>41 316 660</b>	<b>36 046 930</b>	<b>110 750 830</b>	<b>58 619 750</b>	<b>246 734 170</b>
St.-B. Annaberg . . . . .	8 026 870	5 612 260	22 888 600	16 948 940	53 476 670
" Chemnitz . . . . .	42 465 760	39 866 310	170 090 390	107 164 060	359 586 520
darunter St. Chemnitz . . . . .	28 789 670	30 246 000	119 349 030	73 686 820	252 071 520
St.-B. Löbda . . . . .	7 945 010	6 457 890	25 907 620	14 041 500	54 352 020
" Glauchau . . . . .	11 100 640	10 885 920	35 873 980	23 903 000	81 763 540
" Marienberg . . . . .	4 615 000	2 924 080	12 383 670	8 080 860	28 013 610
<b>St.-Kr. Chemnitz</b>	<b>74 153 280</b>	<b>65 746 460</b>	<b>267 144 260</b>	<b>170 188 360</b>	<b>577 182 360</b>
St.-B. Dippoldiswalde . . . . .	7 196 070	3 266 480	12 537 190	5 182 490	28 182 230
" Dresden . . . . .	94 489 680	150 087 440	356 119 360	190 295 630	790 992 110
darunter St. Dresden . . . . .	68 034 710	108 586 880	268 975 190	151 799 410	597 396 190
St.-B. Freiberg . . . . .	11 065 880	6 330 530	26 668 620	13 159 860	57 224 890
darunter St. Freiberg . . . . .	2 393 430	3 064 430	11 217 650	7 706 530	24 382 040
St.-B. Großenhain . . . . .	11 117 980	7 048 860	24 940 520	12 036 730	55 144 090
" Meißen . . . . .	17 133 660	11 082 020	35 635 400	16 495 830	80 346 910
darunter St. Meißen . . . . .	2 647 650	3 634 610	12 738 320	6 541 830	25 562 410
St.-B. Pirna . . . . .	14 367 200	10 883 310	42 866 660	19 436 710	87 558 880
<b>St.-Kr. Dresden</b>	<b>155 370 470</b>	<b>188 698 640</b>	<b>498 767 750</b>	<b>256 607 250</b>	<b>1 099 444 110</b>
St.-B. Borna . . . . .	10 986 020	5 827 720	20 268 290	10 909 690	47 991 720
" Döbeln . . . . .	14 390 680	9 523 940	30 590 580	20 430 140	74 935 290
" Grimma . . . . .	15 870 220	10 701 410	27 547 260	14 704 880	68 823 770
" Leipzig . . . . .	90 213 790	100 059 590	308 355 430	238 608 620	737 237 430
darunter St. Leipzig <sup>1)</sup> . . . . .	76 981 320	89 016 790	266 092 110	214 495 140	646 585 360
St.-B. Oschatz . . . . .	9 708 290	4 855 130	13 646 990	7 172 720	35 383 130
" Rochlitz . . . . .	13 448 790	8 042 510	29 777 220	18 065 010	69 333 530
<b>St.-Kr. Leipzig</b>	<b>154 617 790</b>	<b>139 010 300</b>	<b>430 185 720</b>	<b>309 891 060</b>	<b>1 033 704 870</b>
St.-B. Auerbach . . . . .	7 781 470	6 850 550	23 701 500	20 909 780	59 243 300
" Delitzsch . . . . .	6 277 790	4 583 110	15 486 930	12 223 090	38 570 920
" Blauen . . . . .	19 727 700	17 395 980	54 560 900	45 301 250	136 985 830
darunter St. Blauen . . . . .	10 604 950	10 105 790	30 144 130	28 276 860	79 221 730
St.-B. Schwarzenberg . . . . .	7 450 330	7 012 760	35 977 720	20 183 950	70 624 760
" Zwickau . . . . .	20 802 800	26 546 070	80 606 720	54 871 780	182 827 370
darunter St. Zwickau . . . . .	5 516 570	9 919 200	24 474 590	17 801 140	57 711 500
<b>St.-Kr. Zwickau</b>	<b>62 040 090</b>	<b>62 388 470</b>	<b>210 333 770</b>	<b>153 489 850</b>	<b>488 252 180</b>
<b>7. In den Stadt- und Landgemeinden</b>					
Stadtgemeinden . . . . .	260 718 350	339 834 700	1 001 632 560	722 363 340	2 324 548 950
Landgemeinden . . . . .	226 779 940	152 056 100	515 549 770	226 382 930	1 120 768 740

1) Siehe Anmerkung Seite 210.

nach Einkommensquellen.

Abzugehende Schuldzinsen u.ä. M	Verbleibendes Einkommen M	Abzug gemäß § 12,3 des Gesetzes v. 1. Juli 1908 M	Verbleibendes steuerpflichtiges Einkommen M	Normal-Steuerfuß	
				überhaupt M	Auf 100 M steuerpflichtiges Einkommen M
7	8	9	10	11	12

für das Jahr 1916.

7 255 120	71 321 050	744 350	70 576 700	1 429 690	2,03
2 639 880	25 154 390	131 000	25 023 390	628 119	2,51
3 381 070	35 542 890	436 400	35 106 490	650 119	1,85
4 790 480	53 386 480	476 150	52 910 330	1 045 016	1,98
6 256 380	64 801 700	566 150	64 245 550	1 260 283	1,96
3 051 930	26 886 940	135 800	26 751 140	662 987	2,48
<b>21 682 050</b>	<b>225 052 120</b>	<b>2 213 050</b>	<b>222 839 070</b>	<b>4 385 108</b>	<b>1,97</b>
4 657 650	48 819 020	521 100	48 297 920	905 379	1,87
35 245 980	324 340 540	2 493 860	321 846 740	7 606 796	2,36
25 861 900	226 209 620	1 394 850	224 814 770	5 587 941	2,49
4 485 570	49 866 450	570 450	49 296 000	1 000 874	2,03
6 950 580	74 812 960	808 150	74 004 810	1 505 390	2,03
2 383 150	25 620 460	392 050	25 228 410	460 430	1,79
<b>58 722 930</b>	<b>528 459 430</b>	<b>4 785 550</b>	<b>518 678 880</b>	<b>11 468 569</b>	<b>2,21</b>
3 506 560	24 675 670	346 000	24 329 670	365 606	1,50
75 281 370	715 710 740	3 553 600	712 157 140	18 320 650	2,57
57 125 450	540 270 740	2 289 750	537 980 990	14 145 046	2,63
6 261 030	50 963 860	614 750	50 349 110	903 009	1,79
2 185 330	22 196 710	125 850	22 070 860	519 788	2,36
5 200 460	49 943 630	534 700	49 408 930	1 027 560	2,54
8 596 920	71 749 990	690 100	71 059 890	1 411 706	1,09
2 264 600	23 297 810	178 850	23 118 960	503 756	2,18
8 634 230	78 919 650	885 750	78 033 900	1 468 567	1,88
<b>107 480 570</b>	<b>991 963 540</b>	<b>6 624 900</b>	<b>985 338 640</b>	<b>23 497 098</b>	<b>2,88</b>
4 923 060	43 068 660	451 350	42 617 310	831 589	1,95
7 411 390	67 523 900	620 150	66 903 750	1 414 686	2,11
7 265 390	61 558 880	526 850	61 031 930	1 298 513	2,18
73 348 490	663 888 940	3 004 500	660 884 440	18 139 912	2,74
64 406 770	582 178 590	2 305 600	579 872 990	16 198 478	2,79
3 802 400	31 580 730	292 350	31 288 380	646 711	2,07
6 399 240	62 934 290	613 300	62 320 990	1 237 694	1,99
<b>108 149 970</b>	<b>980 554 900</b>	<b>5 508 500</b>	<b>925 046 400</b>	<b>28 569 105</b>	<b>2,55</b>
5 495 620	58 747 680	625 100	58 122 580	1 116 941	2,10
3 174 260	35 396 660	419 450	34 977 210	687 649	1,97
14 786 010	122 249 820	920 550	121 329 270	2 863 612	2,36
9 834 980	69 386 750	411 800	68 974 950	1 770 618	2,57
5 354 670	65 270 090	813 450	64 456 640	1 330 024	2,06
13 070 520	169 756 850	1 574 600	168 182 250	3 957 961	2,35
4 894 610	52 816 890	320 350	52 496 540	1 411 435	2,69
<b>41 881 080</b>	<b>446 421 100</b>	<b>4 353 150</b>	<b>442 067 950</b>	<b>9 956 187</b>	<b>2,25</b>

für das Jahr 1916.

220 968 540	2 103 580 410	11 471 750	2 092 108 660	53 740 143	2,57
106 898 060	1 013 870 680	12 013 400	1 001 857 280	19 135 924	1,91

## Noch: A. Die Einschätzungsergebnisse

Bezirk St.-B. = Steuerbezirk St.-Kr. = Steuerkreis St. = Stadt	Einkommen aus				Summe der Einkünfte
	Grundbesitz	Renten	Gehalt und Lohn	Handel und Gewerbe	
1	2	3	4	5	6
<b>8. In den einzelnen Steuer-</b>					
St.-B. Bautzen . . . . .	14 687 950	12 528 780	37 778 560	18 698 470	83 693 760
darunter St. Bautzen . . .	3 014 990	5 060 170	13 772 960	8 278 320	30 126 440
St.-B. Kamenz . . . . .	8 014 700	5 614 490	17 192 450	10 533 330	41 354 970
" Löbau . . . . .	9 784 720	9 977 740	26 149 570	16 074 920	61 986 950
" Bittau . . . . .	10 741 410	10 672 520	32 920 350	21 345 920	75 680 200
darunter St. Bittau . . .	3 543 040	4 709 780	12 795 140	11 386 300	32 434 260
<b>St.-Kr. Bautzen</b>	<b>48 228 780</b>	<b>38 793 530</b>	<b>114 040 930</b>	<b>66 652 640</b>	<b>262 715 880</b>
St.-B. Annaberg . . . . .	8 143 480	5 861 760	22 723 990	17 312 460	54 041 690
" Chemnitz . . . . .	42 352 360	43 459 560	177 092 540	117 057 820	379 962 280
darunter St. Chemnitz . .	28 370 600	33 109 670	125 127 030	83 557 790	270 165 090
St.-B. Freiberg . . . . .	8 191 480	6 894 330	26 364 480	15 678 240	57 128 530
" Glauchau . . . . .	11 573 740	11 419 040	36 809 290	25 052 770	84 854 840
" Marienberg . . . . .	4 692 650	3 224 230	12 592 320	8 200 790	28 709 990
<b>St.-Kr. Chemnitz</b>	<b>74 958 710</b>	<b>70 858 920</b>	<b>275 582 620</b>	<b>188 302 060</b>	<b>604 697 330</b>
St.-B. Dippoldiswalde . . . .	7 946 620	3 664 150	13 833 230	6 834 330	32 278 330
" Dresden . . . . .	94 476 830	155 163 670	390 506 070	202 226 670	842 373 240
darunter St. Dresden . . .	67 127 820	112 071 970	291 392 850	159 309 360	629 902 000
St.-B. Freiberg . . . . .	11 602 980	7 100 140	28 960 720	13 920 030	61 583 870
darunter St. Freiberg . . .	2 316 920	3 533 410	11 882 760	8 019 510	25 752 600
St.-B. Großenhain . . . . .	11 665 490	7 578 900	28 084 530	12 931 460	60 250 380
" Meißen . . . . .	18 776 500	11 995 220	37 987 960	18 502 060	87 261 740
darunter St. Meißen . . .	2 664 600	3 854 450	13 948 760	6 769 200	27 237 010
St.-B. Pirna . . . . .	14 706 950	11 482 410	48 320 340	20 845 360	95 355 060
<b>Kr. Dresden</b>	<b>159 175 370</b>	<b>196 984 490</b>	<b>547 692 850</b>	<b>275 259 910</b>	<b>1 179 112 620</b>
St.-B. Borna . . . . .	11 635 810	6 191 570	20 907 580	11 415 330	50 150 290
" Döbeln . . . . .	15 769 830	10 628 430	31 235 600	22 839 910	80 473 770
" Grimma . . . . .	16 848 990	11 600 740	28 694 790	15 433 490	72 578 010
" Leipzig . . . . .	87 746 410	103 779 650	335 184 000	237 059 270	763 769 330
darunter St. Leipzig . . .	74 308 700	92 585 170	285 544 380	212 732 520	665 170 770
St.-B. Oschatz . . . . .	10 912 460	5 444 530	14 107 530	7 765 300	38 229 820
" Rochitz . . . . .	14 421 370	8 754 780	29 019 100	17 951 580	70 146 830
<b>St.-Kr. Leipzig</b>	<b>157 334 870</b>	<b>146 399 700</b>	<b>459 148 600</b>	<b>312 464 880</b>	<b>1 075 348 050</b>
St.-B. Auerbach . . . . .	7 925 520	7 042 420	21 699 160	19 610 870	56 277 970
" Delitzsch . . . . .	6 650 830	5 103 590	15 435 950	11 999 670	39 190 040
" Blauen . . . . .	19 460 750	19 422 990	52 729 170	46 338 870	137 951 780
darunter St. Blauen . . .	9 962 460	11 212 980	29 482 370	26 798 900	77 456 710
St.-B. Schwarzenberg . . . .	7 604 620	7 322 650	38 449 930	21 752 950	75 130 150
" Zwickau . . . . .	21 421 440	27 178 400	83 430 720	62 792 970	194 823 530
darunter St. Zwickau . . .	5 409 700	9 539 730	25 209 660	18 881 450	59 040 540
<b>St.-Kr. Zwickau</b>	<b>63 063 160</b>	<b>66 070 050</b>	<b>211 744 930</b>	<b>162 495 330</b>	<b>503 373 470</b>
<b>9. In den Stadt- und Land-</b>					
Stadtgemeinden . . . . .	256 016 680	358 074 970	1 059 573 930	759 487 760	2 433 153 340
Landgemeinden . . . . .	241 739 210	161 031 720	548 636 000	240 687 080	1 192 094 010

1) Siehe Anmerkung Seite 210.

nach Einkommensquellen.

Abziehende Schuldzinsen u.ä.	Verbleibendes Einkommen	Abzug gemäß § 12, a des Gesetzes v. 1. Juli 1902	Verbleibendes steuerpflichtiges Einkommen	Normal-Steuerfuß	
				überhaupt	* Auf 100 M steuerpflichtiges Einkommen
f	g	h	i	j	k

bezirken für das Jahr 1917.

7 101 940	76 591 820	664 700	75 927 120	1 903 995	2,51
2 617 180	27 509 260	118 850	27 390 410	831 508	3,04
3 359 330	37 995 640	387 050	37 608 590	888 083	2,36
4 823 290	57 163 660	406 650	56 757 010	1 460 326	2,57
6 263 050	69 417 150	452 650	68 964 500	1 768 247	2,56
3 089 930	29 344 330	113 700	29 230 630	940 962	3,22
<b>21 547 610</b>	<b>241 168 270</b>	<b>1 911 050</b>	<b>239 257 220</b>	<b>6 020 651</b>	<b>2,52</b>
4 592 100	49 449 590	416 400	49 033 190	1 120 710	2,29
34 620 830	345 341 450	2 289 000	343 052 450	10 281 058	3,00
25 498 650	244 666 440	1 318 100	243 348 340	7 692 837	3,16
4 442 340	52 636 190	486 300	52 199 890	1 358 397	2,60
7 006 160	77 848 680	729 400	77 119 280	1 955 089	2,54
2 342 860	26 367 130	353 600	26 018 530	572 955	2,20
<b>53 004 290</b>	<b>551 698 040</b>	<b>4 274 700</b>	<b>547 418 340</b>	<b>15 288 209</b>	<b>2,79</b>
3 453 240	28 825 090	310 950	28 514 140	576 155	2,02
77 101 020	765 272 220	3 139 600	762 132 620	23 679 086	3,11
58 558 310	571 343 690	2 025 260	569 318 430	18 055 163	3,17
6 245 020	55 338 850	559 200	54 779 650	1 203 587	2,20
2 221 220	23 531 380	113 450	23 417 930	671 808	2,87
5 138 910	55 121 470	514 500	54 606 970	1 374 201	2,52
8 637 280	78 624 460	596 550	78 027 910	1 929 154	2,47
2 386 220	24 850 790	154 900	24 695 890	627 950	2,54
8 448 250	86 906 810	793 700	86 113 110	1 953 430	2,27
<b>109 028 720</b>	<b>1 070 088 900</b>	<b>5 914 500</b>	<b>1 064 174 400</b>	<b>30 715 613</b>	<b>2,89</b>
4 885 840	45 264 450	395 300	44 869 150	1 064 406	2,37
7 287 410	73 136 360	521 450	72 664 910	1 951 804	2,69
7 193 850	65 384 160	457 600	64 926 560	1 693 871	2,61
72 941 250	690 828 080	2 627 650	688 200 430	22 721 419	3,30
64 265 580	600 905 190	2 021 300	598 883 890	20 190 948	3,37
3 753 990	34 475 830	249 500	34 226 330	833 236	2,58
6 394 570	63 752 260	499 750	63 252 510	1 529 296	2,42
<b>102 456 910</b>	<b>972 891 140</b>	<b>4 751 250</b>	<b>968 139 890</b>	<b>29 844 032</b>	<b>3,08</b>
5 340 890	50 937 080	490 700	50 446 380	1 349 667	2,68
3 139 940	36 050 100	335 300	35 714 800	850 681	2,38
14 729 980	123 221 800	814 850	122 406 950	3 682 421	2,99
9 857 160	67 599 550	375 100	67 224 450	2 129 538	3,17
5 234 100	69 896 050	688 450	69 207 600	1 753 036	2,54
13 199 990	181 623 540	1 437 250	180 186 290	5 463 815	3,03
5 047 950	53 992 590	297 150	53 695 440	1 756 607	3,27
<b>41 644 900</b>	<b>461 728 570</b>	<b>3 766 550</b>	<b>457 962 020</b>	<b>13 084 620</b>	<b>2,86</b>

gemeinden für das Jahr 1917.

222 187 700	2 210 965 640	10 073 100	2 200 892 540	69 477 152	3,16
105 489 730	1 086 604 280	10 544 950	1 076 059 330	25 475 973	2,37

## B. Die Einschätzungsergebnisse für die Jahre 1909 bis 1917 in den einzelnen Steuerbezirken.

Diese Zusammenstellung gibt das eingeschätzte Gesamteinkommen, wie es sich nach Abzug der Schuldzinsen, jedoch ohne Berücksichtigung der Abzüge nach § 12, s stellt, in 1000  $\mathcal{M}$  an. Schrägdruck der Zahlen deutet an, daß in dem betreffenden Jahre auf die in den Anmerkungen genannten Gebietsveränderungen gegenüber dem Vorjahre Rücksicht zu nehmen ist.

Bezirk	1909	1910	1911	1912	1913	1914	1915	1916	1917
St.-B. = Steuerbezirk									
St. = Stadt									
1	2	3	4	5	6	7	8	9	10
<b>1. Steuerkreis Banzen.</b>									
St.-B. Banzen . . .	61 418	63 254	67 154	71 221	76 585	80 201	72 548	71 321	76 592
darunter St. Banzen							<sup>b)</sup> 26 074	25 154	27 509
St.-B. Ramenz . . .	32 860	34 204	35 815	37 395	38 660	41 817	36 707	35 543	37 995
„ Löbau . . .	50 884	51 891	53 974	56 075	57 901	60 746	54 454	53 386	57 164
„ Bittau . . .	62 562	63 754	66 802	69 941	72 407	75 273	68 259	64 802	69 417
darunter St. Bittau							<sup>b)</sup> 28 212	26 887	29 344
zusammen 1	207 724	213 103	223 745	234 632	245 553	258 037	231 968	225 052	241 168
<b>2. Steuerkreis Chemnitz.</b>									
St.-B. Annaberg . . .	49 398	51 821	54 591	58 029	60 806	63 054	55 114	48 819	49 450
„ Chemnitz . . .	311 334	323 234	336 737	352 734	373 203	398 179	353 432	324 341	345 341
darunter St. Chemnitz	209 199	<sup>1)</sup> 217 390	426 823	238 934	253 315	<sup>4)</sup> 271 844	240 982	226 210	244 666
St.-B. Flöha . . .	48 873	51 137	52 378	54 139	55 995	58 407	52 510	49 866	52 686
„ Glauchau . . .	76 351	78 503	81 688	83 674	85 767	89 209	79 712	74 813	77 849
„ Marienberg . . .	27 381	28 075	28 813	29 752	30 803	31 805	27 933	25 620	26 367
zusammen 2	513 337	532 770	554 207	578 228	606 574	640 654	568 701	523 459	551 693
<b>3. Steuerkreis Dresden.</b>									
St.-B. Dippoldisw. . .	23 190	24 212	25 385	26 337	27 138	27 934	24 492	24 676	28 825
„ Dresden . . .	619 242	639 801	669 621	707 033	743 997	783 540	719 764	715 711	765 272
darunter St. Dresden	475 250	489 617	510 405	536 014	<sup>5)</sup> 562 492	590 786	546 484	540 271	571 344
St.-B. Freiberg . . .	50 696	52 157	53 195	54 742	56 804	58 421	53 458	50 964	55 339
darunter St. Freiberg							<sup>b)</sup> 21 915	22 197	23 531
St.-B. Großenhain . . .	42 358	44 317	45 912	48 851	51 791	54 702	51 001	49 943	55 121
„ Meißen . . .	67 265	68 512	70 035	73 444	78 007	81 439	73 550	71 750	78 625
darunter St. Meißen							<sup>b)</sup> 25 271	23 298	24 851
St.-B. Pirna . . .	76 898	79 454	82 887	88 429	93 337	96 121	83 283	78 920	86 907
zusammen 3	879 649	908 453	947 035	998 836	1 051 074	1 102 157	1 005 548	991 964	1 070 989
<b>4. Steuerkreis Leipzig.</b>									
St.-B. Borna . . .	40 219	41 953	43 416	44 972	46 943	48 441	44 498	43 069	45 265
„ Döbeln . . .	60 162	62 382	64 971	67 663	70 380	73 892	67 973	67 524	73 186
„ Grimma . . .	57 591	60 076	61 955	64 615	66 941	70 361	64 226	61 558	65 384
„ Leipzig . . .	604 422	634 502	685 121	724 734	778 697	813 928	714 866	663 889	690 828
darunter St. Leipzig	505 494	<sup>2)</sup> 550 760	593 683	624 492	668 887	695 425	<sup>2)</sup> 627 667	582 179	600 905
St.-B. Oschatz . . .	28 432	29 752	30 271	31 179	32 278	34 168	31 291	31 581	34 476
„ Rochlitz . . .	63 465	64 994	66 296	67 396	70 570	74 536	68 081	62 934	63 752
zusammen 4	854 291	893 659	952 030	1 000 559	1 065 809	1 115 326	990 935	930 555	972 891
<b>5. Steuerkreis Zwickau.</b>									
St.-B. Auerbach . . .	59 377	62 313	67 535	74 580	81 049	81 787	64 400	53 748	50 937
„ Delitzsch . . .	36 123	36 569	38 200	40 130	42 690	44 240	38 955	35 396	36 050
„ Plauen . . .	137 612	143 592	154 226	167 453	179 125	175 454	141 316	122 250	123 222
darunter St. Plauen	85 364	88 379	96 230	105 463	113 468	109 933	83 767	69 387	67 600
St.-B. Schwarzenb. . .	64 811	67 164	70 803	74 080	78 475	82 079	69 913	65 270	69 896
„ Zwickau . . .	160 303	167 408	173 860	180 691	187 282	193 634	172 074	169 757	181 624
darunter St. Zwickau	50 064	52 434	54 147	56 468	56 142	61 580	55 716	52 817	53 993
zusammen 5	458 226	477 046	504 124	536 934	568 621	577 194	486 658	446 421	461 729

### Königreich Sachsen.

zusammen 1—5 | 2 913 227 | 3 025 031 | 3 181 141 | 3 349 289 | 3 537 631 | 3 693 368 | 3 283 810 | 3 117 451 | 3 297 570

<sup>1)</sup> Am 1. Oktober 1909 wurde die Landgemeinde Selbersdorf mit der Stadt Chemnitz vereinigt. <sup>2)</sup> Am 1. Jan. 1910 wurden die Landgemeinden Döitz, Döfen, Wödern, Frohsheida, Stötteritz, Stünz mit der Stadt Leipzig vereinigt (s. a. Anmerkung Seite 208). <sup>3)</sup> Am 1. Juli 1912 wurde die Landgemeinde Tolkewitz, am 1. Jan. 1913 die Landgemeinden Reich mit der Stadt Dresden vereinigt. <sup>4)</sup> Am 1. Juli 1913 wurden die Landgemeinden Borna und Jüritz mit der Stadt Chemnitz vereinigt. <sup>5)</sup> Am 1. Januar 1915 sind die Städte Banzen, Bittau, Freiberg und Meißen aus den Bezirksverbänden der betr. Amtshauptmannschaften ausgeschieden. <sup>6)</sup> Am 15. Februar 1915 wurden die Landgemeinden Modau und Schönefeld mit der Stadt Leipzig vereinigt.

C. Die Einschätzungsergebnisse<sup>1)</sup> f. 1912 u. 1914 i. d. einzelnen Gemeinden mit über 10 000 Einwohnern u. den übrigen Städten u. Landgemeinden.

Gemeinde	Einw.-zahl am 1. Dezbr. 1910	Eingeschätzte Personen		Eingeschätztes Einkommen		Steuerfuß	
		1912	1914	1912	1914	1912	1914
Leipzig	589 850	301 024	317 684	624 491 744	695 425 390	15 898 543	18 120 748
Dresden <sup>2)</sup>	551 697	274 534	287 136	536 013 785	590 786 020	12 998 925	14 725 875
Chemnitz <sup>2)</sup>	293 761	135 592	151 910	238 933 760	271 844 440	5 486 063	6 219 812
Blauen	121 272	59 087	58 882	105 463 380	109 932 570	2 417 051	2 572 479
Zwickau	73 542	29 935	30 837	56 468 430	61 580 110	1 383 270	1 547 426
Rittau	37 084	17 461	17 891	27 641 290	30 348 560	604 132	692 919
Kreibitz	36 237	15 480	15 814	22 107 360	23 872 600	447 132	493 822
Weißeritz <sup>2)</sup>	36 039	16 209	17 052	23 650 260	26 555 740	455 061	538 357
Bautzen <sup>2)</sup>	32 975	14 714	15 483	25 236 820	28 219 430	594 350	672 896
Reichenbach	29 685	13 743	14 292	21 721 280	22 437 070	477 086	477 703
Crimmitschau	28 818	14 422	14 543	21 791 640	23 145 280	474 982	519 632
Meerane	25 470	12 475	12 394	17 207 650	17 472 300	364 358	372 072
Glauchau	25 155	12 193	12 327	16 918 010	17 658 760	353 666	368 897
Werbau	20 830	10 738	10 768	16 004 060	16 925 580	344 304	373 619
Döbeln	19 627	8 794	8 975	13 790 570	15 088 550	304 991	341 682
Pirna	19 525	8 115	8 513	13 501 290	14 917 040	295 264	336 430
Rue	19 363	8 141	8 611	13 168 030	15 156 500	289 355	355 296
Annaberg <sup>2)</sup>	18 929	8 869	8 871	14 893 170	16 079 940	335 889	378 630
Burgen	18 582	8 313	8 321	12 461 450	13 739 010	252 257	299 123
Wittweiba <sup>2)</sup>	18 426	8 195	8 614	11 953 390	12 829 750	257 958	269 997
Limbach	16 806	8 399	9 157	13 773 110	15 743 740	304 972	357 711
Hohenstein-Ernstthal	15 776	7 170	7 479	8 600 160	9 555 140	148 957	172 321
Falkenstein	15 744	8 033	8 090	11 907 440	12 889 770	236 205	275 303
Kuerbach <sup>2)</sup>	15 585	7 698	8 144	12 927 910	15 004 380	293 877	370 476
Riesa	15 287	5 635	6 099	10 651 410	12 397 600	257 470	310 582
Delsnitz i. B.	13 951	6 266	6 630	10 346 430	11 293 470	250 951	278 548
Franckenberg	13 576	7 318	7 477	8 463 390	9 280 200	156 231	175 286
Kadeberg	13 413	5 853	6 109	8 629 710	9 483 010	168 507	194 943
Großenhain	13 218	5 171	5 743	8 677 290	9 677 930	200 979	222 815
Waldheim	12 352	5 329	5 571	6 951 310	7 536 480	131 765	144 643
Ramenz	11 533	4 584	4 844	6 416 720	7 441 540	123 650	155 488
Grimma	11 440	4 796	5 021	7 621 800	8 346 810	168 979	188 517
Sebnitz	11 406	5 732	5 392	8 339 060	8 811 340	175 852	193 244
Löbau	11 261	5 152	5 623	8 914 780	9 768 920	215 860	229 211
Dippach	10 818	4 549	4 849	7 319 540	8 078 960	162 052	180 822
zus. 35 Städte mit über 10 000 Einw.	2 219 033	1 069 719	1 125 146	1 973 007 429	2 179 323 830	47 030 944	53 132 325
dazu 108 Städte mit unter 10 000 Einw.	470 599	209 080	216 383	271 902 820	300 296 300	4 996 595	5 806 427
zusammen Städte	2 689 632	1 278 799	1 341 529	2 244 910 249	2 479 620 130	52 027 539	58 938 752
Delsnitz i. Erzgeb.	16 213	6 104	6 582	9 356 150	10 493 840	196 960	222 993
Schönfeld	14 879	7 821	9 329	10 607 240	13 337 550	169 075	214 333
Niederplanitz	12 363	5 104	5 284	5 276 520	5 601 250	62 864	70 758
Leipzig	12 327	5 565	5 783	10 666 960	11 851 700	253 563	294 202
Oberplanitz	12 296	4 727	5 147	5 168 790	5 779 380	67 699	78 687
Neugersdorf	11 595	6 252	6 397	8 792 750	9 320 040	210 885	226 242
Kadebeul	11 402	5 607	5 799	11 421 280	12 782 980	286 236	335 494
Deuben b. Dresden	11 009	5 194	5 271	6 492 030	7 300 440	102 795	126 217
zus. 8 Landgemeind. mit über 10 000 Einw.	102 084	46 374	49 592	67 781 720	76 467 180	1 350 077	1 568 926
dazu 12980 Landgem. mit unter 10 000 Einw.	2 014 945	915 194	939 068	1 036 596 620	1 137 280 500	16 436 103	19 062 028
zus. Landgemeinden	2 117 029	961 568	988 660	1 104 378 340	1 213 747 680	17 786 180	20 630 954
<b>Königreich</b>	<b>4 806 661</b>	<b>2 240 367</b>	<b>2 330 189</b>	<b>3 349 288 589</b>	<b>3 693 367 810</b>	<b>69 813 719</b>	<b>79 569 706</b>

<sup>1)</sup> Die Angaben entsprechen den Summen in den Ortskatastern. <sup>2)</sup> Die in den betreffenden Jahren vollzogenen Gebietsveränderungen siehe Statist. Jahrbuch 1913 und 1914/15, Abschnitt I.



## D. Die Ergebnisse der Einschätzungen auf das Jahr 1914 nach Steuerklassen.

Klasse	Einkommen		Steuer- satz	Eingeschätzte Personen		Eingeschätztes Einkommen		Steuerfuß
	<i>M</i>	<i>M</i>		physische	nicht- physische	der physischen Personen	der nicht- physischen Personen	
1	2		3	4	5	6	7	8
0		bis 400	steuerfrei	194 613	2 692	56 423 590	360 720	—
1 a	über 400	" 500	1	191 087	247	87 920 770	99 260	187 298
1	" 500	" 600	2	227 384	150	128 854 640	84 480	449 581
2	" 600	" 700	3	192 873	137	127 348 800	89 870	572 600
3	" 700	" 800	4	148 322	105	113 080 380	79 970	583 988
4	" 800	" 950	7	189 555	136	168 150 570	119 390	1 275 598
5	" 950	" 1 100	10	200 319	116	207 022 230	118 700	1 920 806
6	" 1 100	" 1 250	13	184 924	118	219 792 430	140 260	2 319 873
7	" 1 250	" 1 400	16	157 700	77	210 732 350	102 770	2 428 933
8	" 1 400	" 1 600	20	158 888	107	239 704 960	160 360	3 064 881
9	" 1 600	" 1 900	26	139 604	116	244 813 030	202 430	3 497 809
10	" 1 900	" 2 200	36	82 995	132	169 883 380	272 180	2 855 666
11	" 2 200	" 2 500	46	52 023	83	122 999 190	195 560	2 325 914
12	" 2 500	" 2 800	56	32 293	75	85 861 370	198 900	1 767 998
13	" 2 800	" 3 100	67	27 320	87	81 020 420	257 760	1 800 798
14	" 3 100	" 3 400	78	18 625	57	60 774 150	185 660	1 455 396
15	" 3 400	" 3 700	90	17 067	65	60 747 500	230 690	1 540 215
16	" 3 700	" 4 000	105	13 597	59	52 714 920	228 620	1 432 429
17	" 4 000	" 4 300	120	10 071	46	41 955 060	189 910	1 213 014
18	" 4 300	" 4 800	140	12 949	69	59 078 110	314 740	1 821 780
19	" 4 800	" 5 300	160	10 443	63	52 816 040	317 620	1 680 400
20	" 5 300	" 5 800	180	7 388	53	41 070 350	292 340	1 338 920
21	" 5 800	" 6 300	200	6 479	62	39 253 110	374 400	1 308 200
22	" 6 300	" 6 800	221	4 750	55	31 180 660	359 740	1 061 905
23	" 6 800	" 7 300	242	4 041	50	28 543 390	351 620	990 022
24	" 7 300	" 7 800	263	3 393	35	25 656 250	263 170	901 564
25	" 7 800	" 8 300	285	3 168	38	25 557 560	306 980	913 710
26	" 8 300	" 8 800	307	2 439	37	20 883 740	317 550	760 132
27	" 8 800	" 9 400	330	2 558	47	23 320 990	426 600	859 650
28	" 9 400	" 10 000	354	2 394	47	23 362 100	460 070	864 114
29	" 10 000	" 11 000	380	2 868	44	30 151 120	461 580	1 106 560
30	" 11 000	" 12 000	420	2 323	47	26 854 980	545 490	995 400
31	" 12 000	" 13 000	460	2 020	52	25 312 770	653 880	953 120
32	" 13 000	" 14 000	500	1 570	37	21 274 190	500 790	803 500
33	" 14 000	" 15 000	540	1 483	39	21 603 580	567 620	821 880
34	" 15 000	" 16 000	580	1 179	31	18 316 860	480 730	701 800
35	" 16 000	" 17 000	620	1 010	34	16 697 730	561 010	647 280
36	" 17 000	" 18 000	660	896	39	15 722 740	684 500	617 100
37	" 18 000	" 19 000	700	797	31	14 780 220	574 230	579 600
38	" 19 000	" 20 000	740	755	35	14 793 800	687 880	584 600
39	" 20 000	" 21 000	785	610	25	12 532 210	512 060	498 475
40	" 21 000	" 22 000	830	534	17	11 510 980	365 320	457 330
41	" 22 000	" 23 000	875	504	14	11 862 260	318 060	453 250
42	" 23 000	" 24 000	920	457	16	10 757 810	375 330	435 160
43	" 24 000	" 25 000	965	452	20	11 106 570	491 300	455 480
44	" 25 000	" 26 000	1 010	380	19	9 699 580	485 380	402 990
45	" 26 000	" 27 000	1 055	347	20	9 202 450	528 330	387 185



Klasse	Einkommen		Steuer- satz	Eingeschätzte Personen		Eingeschätztes Einkommen		Steuerfoll	
				physische	nicht- physische	der physischen Personen	der nicht- physischen Personen		
1	M		2	3	4	5	6	7	M
46	über 27 000	bis 28 000	1 100	295	12	8 127 160	331 840	337 700	
47	" 28 000	" 29 000	1 145	276	11	7 871 710	312 830	328 615	
48	" 29 000	" 30 000	1 190	292	20	8 653 710	591 270	371 280	
49	" 30 000	" 31 000	1 235	255	12	7 792 550	367 160	329 745	
50	" 31 000	" 32 000	1 280	213	12	6 722 970	381 200	288 000	
51	" 32 000	" 33 000	1 325	186	19	6 054 870	614 520	271 625	
52	" 33 000	" 34 000	1 370	185	15	6 209 130	503 210	274 000	
53	" 34 000	" 35 000	1 420	189	21	6 536 350	724 930	298 200	
54	" 35 000	" 36 000	1 470	191	9	6 789 770	319 650	294 000	
55	" 36 000	" 37 000	1 520	146	13	5 337 960	476 810	241 680	
56	" 37 000	" 38 000	1 570	170	13	6 381 870	489 410	287 310	
57	" 38 000	" 39 000	1 620	140	9	5 391 410	346 800	241 380	
58	" 39 000	" 40 000	1 670	151	11	5 981 880	437 830	270 540	
59	" 40 000	" 41 000	1 720	141	6	5 713 280	243 420	252 840	
60	" 41 000	" 42 000	1 770	115	13	4 777 990	539 380	226 560	
61	" 42 000	" 43 000	1 820	129	14	5 490 610	595 710	260 260	
62	" 43 000	" 44 000	1 870	103	10	4 484 700	434 700	211 310	
63	" 44 000	" 45 000	1 920	100	10	4 458 710	447 670	211 200	
64	" 45 000	" 46 000	1 970	100	7	4 557 080	318 940	210 790	
65	" 46 000	" 47 000	2 020	91	5	4 238 530	233 020	193 920	
66	" 47 000	" 48 000	2 070	84	9	3 992 910	428 360	192 510	
67	" 48 000	" 49 000	2 120	79	8	3 833 050	388 750	184 440	
68	" 49 000	" 50 000	2 170	113	10	5 603 700	496 530	266 910	
69	" 50 000	" 51 000	2 220	82	5	4 143 620	252 170	193 140	
70	" 51 000	" 52 000	2 270	84	6	4 326 460	308 990	204 300	
71	" 52 000	" 53 000	2 320	64	5	3 366 200	262 770	160 080	
72	" 53 000	" 54 000	2 370	63	7	3 369 970	374 520	165 900	
73	" 54 000	" 55 000	2 420	58	8	3 163 310	435 460	159 720	
74	" 55 000	" 56 000	2 470	64	6	3 553 440	333 900	172 900	
75	" 56 000	" 57 000	2 520	55	2	3 106 940	112 270	143 640	
76	" 57 000	" 58 000	2 570	56	7	3 219 630	402 590	161 910	
77	" 58 000	" 59 000	2 620	54	9	3 160 570	526 190	165 060	
78	" 59 000	" 60 000	2 670	57	11	3 395 410	657 390	181 560	
79	" 60 000	" 61 000	2 720	40	2	2 424 950	121 460	114 240	
80	" 61 000	" 62 000	2 770	50	4	3 079 110	246 780	149 580	
81	" 62 000	" 63 000	2 820	57	4	3 566 850	250 240	172 020	
82	" 63 000	" 64 000	2 870	44	9	2 795 990	572 380	162 110	
83	" 64 000	" 65 000	2 920	43	7	2 776 580	451 390	146 000	
84	" 65 000	" 66 000	2 970	34	4	2 230 950	261 860	112 860	
85	" 66 000	" 67 000	3 020	32	9	2 128 250	599 720	123 820	
86	" 67 000	" 68 000	3 070	37	9	2 501 380	607 330	141 220	
87	" 68 000	" 69 000	3 120	43	5	2 949 770	343 590	149 760	
88	" 69 000	" 70 000	3 170	26	10	1 807 770	696 660	114 120	
89	" 70 000	" 71 000	3 220	37	3	2 609 300	211 270	128 800	
90	" 71 000	" 72 000	3 270	34	4	2 436 420	286 740	124 260	
91	" 72 000	" 73 000	3 320	25	4	1 813 940	290 750	96 280	
92	" 73 000	" 74 000	3 380	32	3	2 352 330	220 800	118 800	
93	" 74 000	" 75 000	3 440	31	3	2 313 490	224 670	116 960	
94	" 75 000	" 76 000	3 500	39	5	2 946 910	378 150	154 000	
95	" 76 000	" 77 000	3 560	38	3	2 908 150	229 900	145 960	
96	" 77 000	" 78 000	3 620	19	5	1 473 810	388 320	86 880	
97	" 78 000	" 79 000	3 680	25	1	1 964 870	78 220	95 680	
98	" 79 000	" 80 000	3 740	39	3	3 102 510	239 400	157 080	

Klasse	Einkommen		Steuerjahr	Eingeschätzte Personen		Eingeschätztes Einkommen		Steuerjoll
				physische	nicht-physische	der physischen Personen	der nicht-physischen Personen	
	M	M						
1	2		3	4	5	6	7	8
99—118	über 80 000	bis 100 000	3 800 - 4 940	375	48	33 407 880	4 297 640	1 824 720
119—143	" 100 000	" 150 000	5 000 - 7 400	436	90	52 717 550	11 215 340	3 168 100
144—168	" 150 000	" 200 000	7 500 - 9 900	172	39	29 165 670	6 769 120	1 785 300
169—193	" 200 000	" 250 000	10 000-12 400	79	24	17 636 450	5 365 390	1 145 100
194—218	" 250 000	" 300 000	12 500-14 900	44	24	12 078 750	6 667 600	933 800
219—243	" 300 000	" 350 000	15 000-17 400	32	10	10 324 130	3 248 770	676 200
244—268	" 350 000	" 400 000	17 500-19 900	18	16	6 771 810	6 121 830	642 800
269—318	" 400 000	" 500 000	20 000-24 900	16	18	7 218 050	8 150 900	766 300
319—368	" 500 000	" 600 000	25 000-29 900	11	12	6 182 480	6 550 470	635 500
369—418	" 600 000	" 700 000	30 000-34 900	6	7	3 702 670	4 543 620	411 700
419—468	" 700 000	" 800 000	35 000-39 900	3	8	2 193 410	6 018 860	409 900
469—568	" 800 000	" 1 000 000	40 000-49 900	5	6	4 556 260	5 557 410	504 900
572	" 1 006 000	" 1 008 000	50 300	—	1	—	1 006 130	50 300
584	" 1 030 000	" 1 032 000	51 500	—	1	—	1 030 410	51 500
600	" 1 062 000	" 1 064 000	53 100	1	—	1 062 260	—	53 100
608	" 1 078 000	" 1 080 000	53 900	1	—	1 078 230	—	53 900
626	" 1 114 000	" 1 116 000	55 700	1	—	1 115 320	—	55 700
631	" 1 124 000	" 1 126 000	56 200	—	1	—	1 125 000	56 200
634	" 1 130 000	" 1 132 000	56 500	1	—	1 131 950	—	56 500
668	" 1 198 000	" 1 200 000	59 900	—	1	—	1 200 000	59 900
672	" 1 206 000	" 1 208 000	60 300	—	1	—	1 207 190	60 300
693	" 1 248 000	" 1 250 000	62 400	—	1	—	1 249 500	62 400
723	" 1 308 000	" 1 310 000	65 400	—	1	—	1 308 170	65 400
735	" 1 332 000	" 1 334 000	66 600	—	1	—	1 333 330	66 600
756	" 1 374 000	" 1 376 000	68 700	—	1	—	1 374 200	68 700
787	" 1 436 000	" 1 438 000	71 800	—	1	—	1 436 670	71 800
835	" 1 532 000	" 1 534 000	76 600	1	—	1 532 550	—	76 600
851	" 1 564 000	" 1 566 000	78 200	—	1	—	1 564 770	78 200
881	" 1 624 000	" 1 626 000	81 200	—	1	—	1 625 990	81 200
918	" 1 698 000	" 1 700 000	84 900	—	1	—	1 699 070	84 900
928	" 1 718 000	" 1 720 000	85 900	1	—	1 718 680	—	85 900
949	" 1 760 000	" 1 762 000	88 000	1	—	1 761 590	—	88 000
993	" 1 848 000	" 1 850 000	92 400	—	1	—	1 848 020	92 400
1 268	" 2 398 000	" 2 400 000	119 900	—	1	—	2 400 000	119 900
3 027	" 5 916 000	" 5 918 000	295 800	—	1	—	5 917 300	295 800
3 903	" 7 668 000	" 7 670 000	383 400	—	1	—	7 668 030	383 400

Zusammenstellung.

0	bis zu 400	—	194 613	2 692	56 423 590	360 720	—
1 a—2	über 400 bis 700	—	611 344	534	344 124 210	273 610	1 209 479
3—8	" 700 " 1 600	—	1 039 708	659	1 158 482 920	721 450	11 594 079
9—14	" 1 600 " 3 400	—	352 860	550	765 351 540	1 312 490	13 703 581
15—21	" 3 400 " 6 300	—	77 994	417	347 635 090	1 948 320	10 334 958
22—30	" 6 300 " 12 000	—	27 934	400	235 510 790	3 492 800	8 453 057
31—38	" 12 000 " 20 000	—	9 710	298	148 501 890	4 710 640	5 708 880
39—68	" 20 000 " 50 000	—	7 028	400	211 173 760	13 099 720	9 134 685
69—118	" 50 000 " 100 000	—	1 737	211	118 396 760	14 663 570	6 132 860
119—3903	" 100 000 "	—	829	271	161 947 810	105 203 090	13 298 200
		zuf.	2 323 757	6 432	3 547 548 360	145 786 410	79 569 779

11. Die zur Staatseinkommensteuer eingeschätzten nach ihren persönlichen Verhältnissen.

A. Zahl der eingeschätzten Haushaltungsvorstände und Haushaltungen in einigen der Jahre 1904 bis 1914.<sup>1)</sup>

Ein- schätzung für das Jahr	über- haupt	bis 400	über	über	über	über	über	über	über	über	über	über
			400 bis 600	600 bis 800	800 bis 1100	1100 bis 1600	1600 bis 2200	2200 bis 2800	2800 bis 3400	3400 bis 4800	4800 bis 10000	über 10000
M												
1	2	3	4	5	6	7	8	9	10	11	12	13

1. Zahl der mit dem obenbezeichneten Einkommen eingeschätzten Haushaltungsvorstände.

1904	994 573 74 829	109 395	159 295	233 431	196 860	83 674	41 755	25 195	28 943	27 123	14 073
1906	1 048 269 76 102	109 671	152 185	245 104	225 896	93 732	44 686	27 451	30 080	28 295	15 067
1908	1 088 623 72 963	108 539	134 518	236 180	265 602	112 470	49 820	29 580	32 753	29 869	16 329
1912	1 165 272 77 979	82 635	96 363	228 213	325 044	152 865	63 678	37 231	43 522	38 139	19 603
1914	1 204 253 76 689	76 730	79 859	200 920	354 347	186 766	73 814	40 694	48 731	43 119	22 584

2. Zahl der mit dem obenbezeichneten Einkommen eingeschätzten Haushaltungen.<sup>2)</sup>

1904	994 573 51 758	74 258	114 625	199 924	226 897	129 067	68 384	39 269	42 044	33 076	15 271
1906	1 048 269 51 682	73 556	107 429	201 601	248 824	146 341	76 502	44 603	45 710	35 557	16 464
1908	1 088 623 53 295	74 927	109 030	197 788	259 429	157 833	82 818	48 406	50 026	37 715	17 356
1912	1 165 272 53 760	56 812	64 842	162 590	296 943	207 897	109 504	66 575	72 865	51 939	21 545
1914	1 204 253 52 149	52 086	54 014	138 071	299 889	236 274	126 336	75 250	84 878	60 301	24 955

B. Im Jahre 1914, mit Unterscheidung der Stellung im Haushalt.

Art der Eingeschätzten	Gesamt- zahl	Nach dem Betrag des eingeschätzten Ein- kommens						Unter 100 Einkommensbeziehern waren solche mit Einkommen					
		bis 400	über 400 bis 700	über 700 bis 1600	über 1600 bis 8400	über 8400 bis 10000	über 10000	bis 400	über 400 bis 700	über 700 bis 1600	über 1600 bis 3400	über 3400 bis 10000	über 10000
		M	M	M	M	M	M	M	M	M	M	M	M
1	2	3	4	5	6	7	8	9	10	11	12	13	14

1. Physische Personen.

Haushalts-Vorstände	1 204 253	76 689	110 732	601 124	301 274	91 850	22 584	6,37	9,20	49,91	25,02	7,62	1,88
Untermieter	218 594	8 731	44 835	136 063	25 211	3 486	268	3,99	20,51	62,25	11,53	1,60	0,12
Dienstboten	211 719	6 597	137 013	66 256	1 758	85	10	3,12	64,71	31,29	0,83	0,01	0,01
Familienangehörige sonstige phyl. Pers.	667 232	100 211	310 860	229 410	21 753	3 969	1 029	15,02	46,59	34,38	3,26	0,59	0,16
Phys. Pers. überhaupt	2 124 253	194 066	607 551	1 039 700	352 860	100 737	24 495	8,54	26,15	44,74	15,18	4,34	1,05

2. Haushaltungen.<sup>2)</sup>

Haushaltungen, deren Vorstand ist													
a) eine männl. Pers. im Alter von													
bis 25 Jahren	25 899	109	448	18 304	6 558	445	35	0,42	1,73	70,67	25,32	1,72	0,14
25 bis 70 Jahren	954 095	6 943	21 262	334 112	391 995	128 960	20 823	0,73	2,23	40,26	41,08	13,52	2,18
über 70 Jahren	38 409	8 120	7 585	11 662	6 408	3 431	1 203	21,14	19,75	30,36	16,69	8,93	3,13
unbekannt. Alters	2 230	39	44	812	830	393	112	1,75	1,97	36,41	37,22	17,63	5,02
b) eine weibl. Pers. im Alter von													
bis 25 Jahren	3 997	119	2 026	1 517	292	36	7	2,98	50,69	37,95	7,31	0,90	0,17
25 bis 70 Jahren	151 049	24 194	38 976	46 634	28 822	10 265	2 158	16,02	25,30	30,87	19,08	6,80	1,43
über 70 Jahren	27 734	12 542	4 866	5 389	2 833	1 543	591	45,11	17,55	19,43	10,22	5,56	2,13
unbekannt. Alters	840	113	176	247	172	106	26	13,45	20,95	29,40	20,49	12,61	3,10
Haushaltg. überh.	1 204 253	52 149	75 383	468 677	437 910	145 179	24 955	4,33	6,26	33,92	36,36	12,06	2,07

<sup>1)</sup> Die besondere Feststellung des Einkommens der Haushaltungsvorstände ist 1904 für das ganze Land, 1906 nur für die Gemeinden mit über 10 000 Einwohnern, 1908 nur für die drei Großstädte Dresden, Leipzig und Chemnitz erfolgt; bezüglich der übrigen Gemeinden wurden die Zahlen unter Benutzung der früheren Ergebnisse durch Interpolation geschätzt. 1912 und 1914 erfolgte die Feststellung wieder für das ganze Land. <sup>2)</sup> Dieser Zusammenstellung liegen diejenigen Einkommen zugrunde, welche sich für jede Haushaltung ergeben, wenn man dem Einkommen des Haushaltungsvorstandes das der übrigen etwa noch zur Einkommensteuer eingeschätzten Haushaltungsangehörigen, die Familienmitglieder sind, zurechnet.

12. Ergebnisse der Einschätzungen zur Ergänzungssteuer.

Die Vorbemerkung bei der Einkommensteuer (überf. 10) gilt auch für die Ergänzungssteuer. Weiteres über die Einschätzungsergebnisse siehe in der „Zeitschrift des Königl. Sächs. Statist. Landesamtes“.

A. Die Einschätzungsergebnisse nach der Art des ergänzungssteuerpflichtigen Vermögens.

Zu 1: Jahr Zu 2: Bezirk	Ergänzungssteuerpflichtiges Vermögen				Abzüge § 21	Ergänzungssteuerpflichtiges Vermögen	Steuer-soll
	Kohlenberg- baurechte u. Abbaurechte (Grund- vermögen) § 17,1	Anlage- und Betriebs- kapital § 17,2	Sonstiges Kapital- vermögen § 17,3	Summe des Aktiv- vermögens			
St.-B. = Steuer- bezirk St.-Kr. = Steuer- kreis St. = Stadt	100 M	100 M	100 M	100 M	100 M	100 M	M
1	2	3	4	5	6	7	8

1. Im Königreich für die Jahre 1912 bis 1917.

1912 . . . . .	40 297 3	2 817 511 8	7 758 280 1	10 616 089 2	122 274 5	10 493 814 7	4 962 007
1913 . . . . .	39 449 1	2 893 333 3	8 018 206 3	10 950 988 7	120 936 9	10 830 051 8	5 124 418
1914 . . . . .	41 141 2	3 070 967 4	8 866 678 3	11 978 786 9	161 590 8	11 817 196 1	5 626 358
1915 . . . . .	41 186 9	3 009 192 4	8 807 113 5	11 947 492 8	164 471 5	11 783 021 3	5 593 444
1916 . . . . .	42 759 1	3 162 071 0	9 086 207 4	12 291 037 5	167 657 8	12 123 379 7	5 750 086
1917 . . . . .	43 106 2	3 412 866 3	9 598 582 3	13 054 554 8	178 951 5	12 875 608 3	6 139 495

2. In den einzelnen Steuerbezirken für das Jahr 1914.

St.-B. Bautzen	3 685 1	64 283 8	184 368 6	252 337 5	3 380 9	248 956 6	116 384
"  Ramez	2 252 7	32 471 7	86 125 1	120 849 5	2 786 9	118 062 6	55 300
"  Löbau .	889 5	68 822 2	148 834 1	218 545 8	2 124 7	216 421 1	101 300
"  Zittau .	1 312 3	72 938 4	172 998 2	247 248 9	2 557 6	244 691 3	115 166
St.-Kr. Bautzen	<b>8 139 6</b>	<b>238 616 1</b>	<b>592 326 0</b>	<b>838 981 7</b>	<b>10 850 1</b>	<b>828 131 6</b>	<b>388 150</b>
St.-B. Annaberg	267 2	61 455 1	88 630 1	150 352 4	458 7	149 893 7	69 714
"  Chemnitz	1 141 7	315 026 1	700 539 9	1 016 707 7	14 482 4	1 002 225 3	482 367
dar. St. Chemnitz	443 7	208 109 1	557 404 4	765 957 2	12 149 4	753 807 8	365 341
St.-B. Flöha .	538 4	56 037 7	115 240 0	171 816 1	2 099 4	169 716 7	79 222
"  Glauchau	882 2	77 534 6	171 969 9	250 386 7	2 831 7	247 555 0	115 493
"  Marienb.	918 5	35 263 1	44 796 8	80 978 4	1 370 1	79 608 3	36 937
St.-Kr. Chemnitz	<b>3 748 0</b>	<b>545 816 6</b>	<b>1 121 176 7</b>	<b>1 670 241 3</b>	<b>21 242 3</b>	<b>1 648 999 0</b>	<b>783 733</b>
St.-B. Dippw.	497 3	15 794 9	44 419 6	60 711 8	200 2	60 511 6	26 475
"  Dresden	3 308 2	489 718 1	2 820 519 5	3 313 545 8	40 356 6	3 273 189 2	1 577 854
darunt. St. Dresden	1 370 8	378 736 9	2 059 315 3	2 439 423 0	30 950 5	2 408 472 5	1 163 968
St.-B. Freiberg	584 1	43 552 6	105 988 2	150 124 9	1 930 0	148 194 9	67 326
"  Großenh.	2 242 0	47 976 6	110 513 2	160 731 8	1 415 6	159 316 2	74 159
"  Meißen .	3 389 9	65 646 3	201 749 6	270 785 8	3 434 2	267 351 6	121 199
"  Pirna .	1 843 1	72 170 1	189 188 5	263 201 7	2 450 6	260 751 1	119 972
St.-Kr. Dresden	<b>11 864 6</b>	<b>734 858 6</b>	<b>3 472 378 6</b>	<b>4 219 101 8</b>	<b>49 787 2</b>	<b>4 169 314 6</b>	<b>1 936 985</b>
St.-B. Borna .	1 765 7	45 801 4	125 487 2	173 054 3	2 470 7	170 583 6	78 522
"  Döbeln .	1 046 5	82 655 0	169 775 3	253 476 8	2 914 5	250 562 3	115 293
"  Grömmä	5 321 0	59 741 2	183 915 1	248 977 3	4 426 9	244 550 4	113 232
"  Leipzig .	2 642 5	698 356 2	1 901 558 8	2 602 557 5	46 855 2	2 555 702 3	1 239 242
darunt. St. Leipzig	976 0	638 914 5	1 690 200 8	2 330 090 5	40 181 3	2 289 909 2	1 112 580
St.-B. Oschatz	1 643 1	33 898 4	93 628 8	129 170 3	3 353 5	125 816 8	57 608
"  Rochlitz	884 6	74 766 0	139 318 8	214 969 4	1 748 7	213 220 7	97 222
St.-Kr. Leipzig	<b>13 305 4</b>	<b>995 218 2</b>	<b>2 613 684 0</b>	<b>3 622 205 6</b>	<b>61 769 5</b>	<b>3 500 436 1</b>	<b>1 701 119</b>
St.-B. Auerbach	291 1	72 675 8	116 093 2	189 060 1	2 873 6	186 186 5	88 553
"  Delstnitz	369 1	43 296 4	75 602 9	119 268 4	1 404 1	117 864 3	55 823
"  Plauen .	1 784 1	176 176 5	330 473 8	508 434 4	4 741 7	503 692 7	241 575
darunt. St. Plauen	452 4	109 226 0	208 282 6	317 961 0	3 051 6	314 909 4	152 512
St.-B. Schönb.	222 2	78 094 6	124 629 4	202 946 2	2 898 0	200 048 2	94 956
"  Zwickau	1 419 1	186 814 6	420 313 7	608 547 4	6 024 3	602 523 1	285 464
darunt. St. Zwickau	84 3	55 663 0	161 710 2	217 457 5	2 687 2	214 770 3	103 180
St.-Kr. Zwickau	<b>4 085 6</b>	<b>557 057 9</b>	<b>1 067 113 0</b>	<b>1 628 256 5</b>	<b>17 941 7</b>	<b>1 610 314 8</b>	<b>766 371</b>

### Koch: A. Die Einschätzungsergebnisse nach der Art des ergänzungssteuerpflichtigen Vermögens.

Bezirk	Ergänzungsteuerpflichtiges Vermögen				Abzüge § 21	Ergänzungs- steuer- pflichtiges Vermögen	Steuer- soll
	Kohlenberg- baurechte u. Abbaurechte (Grund- vermögen) § 17,1 100 M	Anlage- und Betriebs- kapital § 17,2 100 M	Sonstiges Kapital- vermögen § 17,3 100 M	Summe des Aktiv- vermögens 100 M			
1	2	3	4	5	6	7	8

#### 3. In den einzelnen Steuerbezirken für das Jahr 1915.

St.-B. Bautzen	3 797 4	62 145 9	195 685 0	261 628 3	4 831 8	256 796 5	119 767
dar. St. Bautzen	439 4	21 473 0	87 121 9	109 034 3	1 622 1	107 412 2	50 728
St.-B. Kamenz	2 040 2	33 342 2	85 684 8	121 067 2	2 789 2	118 278 0	55 184
" Löbau	843 4	63 996 2	150 238 6	215 078 2	2 319 0	212 759 2	99 106
" Rittau	1 176 4	76 360 6	172 469 9	250 006 9	2 871 5	247 135 4	115 892
darunt. St. Rittau	184 8	32 885 9	87 530 3	120 601 0	1 548 3	119 052 7	50 397
<b>St.-Kr. Bautzen</b>	<b>7 857 4</b>	<b>235 844 9</b>	<b>604 078 3</b>	<b>847 780 6</b>	<b>12 811 5</b>	<b>834 969 1</b>	<b>389 949</b>
St.-B. Annaberg	262 1	62 112 6	90 740 6	153 115 3	541 6	152 573 7	70 621
in Chemnitz	1 102 4	326 840 4	703 068 3	1 031 011 1	16 550 4	1 014 460 7	486 848
dar. St. Chemnitz	403 7	217 180 3	557 902 7	775 486 7	14 438 7	761 048 0	367 657
St.-B. Flöha	575 3	53 589 0	115 317 5	169 481 8	1 567 7	167 914 1	78 268
" Glauchau	814 9	75 761 9	168 232 9	244 809 7	3 114 9	241 694 8	112 190
" Marienb.	920 0	34 210 3	41 916 6	77 046 8	1 021 1	76 025 7	36 719
<b>St.-Kr. Chemnitz</b>	<b>8 674 7</b>	<b>552 514 2</b>	<b>1 119 275 8</b>	<b>1 675 464 7</b>	<b>22 795 7</b>	<b>1 652 669 0</b>	<b>784 646</b>
St.-B. Dippw.	510 7	15 628 1	44 672 6	60 811 4	263 8	60 547 6	26 249
in Dresden	3 156 2	489 706 2	2 797 854 7	3 290 717 1	39 978 4	3 250 738 7	1 563 581
darunt. St. Dresden	1 311 3	381 690 4	2 033 205 2	2 416 206 9	28 125 8	2 388 081 1	1 151 591
St.-B. Freiberg	572 3	43 451 4	101 963 6	145 987 3	1 992 8	143 994 5	65 147
darunt. St. Freiberg	31 1	16 624 9	57 048 2	73 704 2	613 8	73 090 4	34 187
St.-B. Großenh.	2 304 3	52 658 1	121 684 6	176 647 0	1 280 5	175 366 5	81 720
" Meißen	3 370 2	64 689 7	202 742 7	270 802 6	2 991 1	267 811 5	121 130
darunt. St. Meißen	360 2	15 896 1	71 574 2	87 830 5	860 4	86 970 1	40 281
St.-B. Pirna	1 746 1	71 358 7	192 889 5	265 994 3	2 913 1	263 081 2	120 757
<b>St.-Kr. Dresden</b>	<b>11 659 8</b>	<b>787 492 2</b>	<b>3 461 807 7</b>	<b>4 210 959 7</b>	<b>49 419 7</b>	<b>4 161 540 0</b>	<b>1 978 584</b>
St.-B. Borna	1 635 6	45 286 9	125 653 9	172 576 4	2 283 8	170 292 6	77 800
" Döbeln	1 021 6	83 616 6	171 564 1	256 202 3	2 977 7	253 224 6	116 194
" Grimma	5 936 4	66 020 5	188 275 6	260 232 5	4 750 3	255 482 2	115 856
" Leipzig	2 575 4	727 799 4	1 837 338 6	2 567 713 4	45 213 6	2 522 499 8	1 219 853
darunt. St. Leipzig	982 4	668 793 3	1 639 168 8	2 308 944 5	39 083 3	2 269 861 2	1 099 723
St.-B. Oschatz	1 610 5	34 977 9	87 889 1	124 477 5	3 354 1	121 123 4	55 206
" Rochlitz	854 5	73 131 8	141 765 1	215 751 4	2 002 9	213 748 5	97 337
<b>St.-Kr. Leipzig</b>	<b>13 634 0</b>	<b>1 080 833 1</b>	<b>2 552 486 4</b>	<b>3 596 953 5</b>	<b>60 582 4</b>	<b>3 536 371 1</b>	<b>1 682 246</b>
St.-B. Auerbach	381 6	72 723 5	118 764 4	191 869 5	2 853 2	189 016 3	89 798
" Delitzsch	324 5	42 905 7	75 281 6	118 511 8	1 414 5	117 097 3	55 445
" Plauen	1 963 9	170 137 0	332 366 0	504 466 9	5 543 8	498 923 1	238 407
darunt. St. Plauen	570 7	102 301 8	208 116 1	310 988 6	3 319 0	307 669 6	148 561
St.-B. Schwbg.	214 3	77 003 1	122 530 8	199 748 2	2 820 7	196 927 5	93 160
" Zwickau	1 476 7	179 738 7	420 522 5	601 737 9	6 230 0	595 507 9	281 209
darunt. St. Zwickau	77 8	51 775 8	156 924 0	208 777 6	2 826 6	205 951 0	98 390
<b>St.-Kr. Zwickau</b>	<b>4 861 0</b>	<b>542 508 0</b>	<b>1 069 465 3</b>	<b>1 616 334 3</b>	<b>18 862 2</b>	<b>1 597 472 1</b>	<b>758 019</b>

### Nach: A. Die Einschätzungsergebnisse nach der Art des ergänzungsteuerpflichtigen Vermögens.

Bezirk	Ergänzungsteuerpflichtiges Vermögen				Abzüge § 21	Ergänzungsteuerpflichtiges Vermögen	Steuer- soll
	Rohberg- baurechte u. Abbaurechte (Grund- vermögen) § 17,1	Anlage- und Betriebs- kapital § 17,2	Sonstiges Kapital- vermögen § 17,3	Summe des Aktiv- vermögens			
	100 M	100 M	100 M	100 M			
1	2	3	4	5	6	7	8
<b>4. In den einzelnen Steuerbezirken für das Jahr 1916.</b>							
St.-B. Baunzen	3 492 2	63 730 1	219 017 9	286 240 2	5 046 3	281 193 9	132 015
dar. St. Baunzen	428 8	22 261 0	89 701 2	112 391 0	1 936 1	110 454 9	52 258
St.-B. Kamenz	2 033 5	32 800 9	87 625 0	122 459 4	2 161 9	120 297 5	56 073
„ Lößau .	882 1	66 648 6	157 646 1	225 176 8	2 547 7	222 629 1	103 796
„ Bittau .	1 242 7	74 186 8	174 678 2	250 107 7	2 935 2	247 172 5	115 766
darunt. St. Bittau	106 9	29 964 7	89 457 7	119 529 3	1 688 9	117 840 4	55 631
St.-Kr. Baunzen	<b>7 650 5</b>	<b>237 366 4</b>	<b>638 967 2</b>	<b>883 984 1</b>	<b>12 691 1</b>	<b>871 293 0</b>	<b>407 650</b>
St.-B. Annaberg	247 7	63 249 8	93 967 6	157 465 1	301 3	157 163 8	72 526
„ Chemnitz	2 110 8	327 507 8	726 643 5	1 056 262 1	16 105 7	1 040 156 4	497 548
dar. St. Chemnitz	1 346 3	215 629 4	576 256 5	793 232 2	14 144 0	779 088 2	375 313
St.-B. Flöha .	539 7	57 172 1	115 955 8	173 667 6	2 163 4	171 504 2	79 976
„ Glauchau	814 5	77 947 9	175 974 0	254 736 4	2 721 7	252 014 7	117 181
„ Marienb.	949 5	36 999 3	45 499 6	83 448 4	1 021 2	82 427 2	38 170
St.-Kr. Chemnitz	<b>4 662 2</b>	<b>562 876 9</b>	<b>1 158 040 5</b>	<b>1 725 579 6</b>	<b>22 313 3</b>	<b>1 703 266 3</b>	<b>805 401</b>
St.-B. Dippw.	538 9	16 518 3	48 113 6	65 170 8	223 1	64 947 7	28 398
„ Dresden	3 390 3	500 506 7	2 874 250 7	3 378 146 7	43 484 6	3 384 662 1	1 602 303
darunt. St. Dresden	1 460 5	383 829 4	2 057 813 3	2 443 103 2	30 587 7	2 412 515 5	1 161 678
St.-B. Freiberg	551 2	49 557 5	101 739 4	151 848 1	2 080 3	149 767 8	67 710
darunt. St. Freiberg	16 4	22 735 0	56 537 2	79 288 6	769 6	78 519 0	36 794
St.-B. Großenh.	2 303 9	51 688 1	125 477 8	179 469 8	1 204 5	178 265 3	82 917
„ Weisßen	3 125 3	66 300 9	212 092 0	281 518 2	3 319 4	278 198 8	126 047
darunt. St. Weisßen	321 4	15 723 2	72 780 7	88 825 3	845 4	87 979 9	40 631
St.-B. Pirna .	1 690 6	71 627 9	196 277 1	269 595 6	3 049 7	266 545 9	122 419
St.-Kr. Dresden	<b>11 600 2</b>	<b>756 198 4</b>	<b>3 557 950 6</b>	<b>4 325 749 2</b>	<b>53 361 6</b>	<b>4 272 387 6</b>	<b>2 029 794</b>
St.-B. Borna .	1 657 1	47 597 2	128 639 5	177 893 8	2 439 6	175 454 2	80 307
„ Döbeln.	1 046 4	88 874 8	180 362 0	270 283 2	3 375 1	266 908 1	122 745
„ Grimma	6 132 6	70 460 1	193 389 3	269 982 0	4 277 9	265 704 1	122 962
„ Leipzig .	2 521 1	720 114 7	1 895 726 5	2 618 362 3	46 838 9	2 571 523 4	1 241 361
darunt. St. Leipzig	847 6	655 715 7	1 688 900 9	2 345 464 2	40 034 4	2 305 429 8	1 114 753
St.-B. Nöbys .	1 625 4	35 732 9	92 098 2	129 456 5	3 198 9	126 257 6	57 776
„ Rochlitz	921 3	76 467 1	145 517 8	222 906 2	2 738 9	220 167 3	100 380
St.-Kr. Leipzig	<b>13 908 9</b>	<b>1 089 246 8</b>	<b>2 635 733 3</b>	<b>3 688 884 0</b>	<b>62 869 3</b>	<b>3 626 014 7</b>	<b>1 725 531</b>
St.-B. Auerbach	368 0	71 076 2	118 436 5	189 880 7	2 524 2	187 356 5	88 659
„ Dölsnitz	388 4	43 479 3	76 920 3	120 788 0	746 8	120 041 2	56 553
„ Blauen .	2 006 5	172 985 0	344 719 9	519 711 4	4 697 0	515 014 3	245 056
darunt. St. Blauen	545 3	99 435 3	213 683 8	313 664 4	2 598 4	311 066 0	149 159
St.-B. Schmölg.	232 7	78 583 1	127 237 2	206 053 0	2 818 6	203 234 4	96 238
„ Zwickau	1 946 7	200 258 9	428 201 9	630 407 5	5 635 9	624 771 6	295 204
darunt. St. Zwickau	80 3	49 771 0	165 134 1	214 985 4	2 738 2	212 247 2	101 439
St.-Kr. Zwickau	<b>4 942 3</b>	<b>566 382 5</b>	<b>1 095 551 8</b>	<b>1 666 840 6</b>	<b>16 422 5</b>	<b>1 650 418 1</b>	<b>781 710</b>



**Nach: A. Die Einschätzungsergebnisse nach der Art des ergänzungsteuerpflichtigen Vermögens.**

Bezirk	Ergänzungsteuerpflichtiges Vermögen				Abzüge § 21	Ergänzungsteuerpflichtiges Vermögen	Steuer- soll
	Robenbergsbaurechte u. Abbaurechte (Grundvermögen) § 17,1	Anlage- und Betriebskapital § 17,2	Sonstiges Kapitalvermögen § 17,3	Summe des Aktivvermögens			
St.-B. = Steuerbezirk St.-Kr. = Steuerkreis St. = Stadt	100 M	100 M	100 M	100 M	100 M	100 M	100 M
1	2	3	4	5	6	7	8
<b>5. In den einzelnen Steuerbezirken für das Jahr 1917.</b>							
<b>St.-B. Bauen</b>	<b>3 520 0</b>	<b>71 359 8</b>	<b>213 789 4</b>	<b>288 669 2</b>	<b>3 896 2</b>	<b>284 773 0</b>	<b>133 907</b>
dar. St. Bauen	419 6	24 481 9	91 449 3	116 350 8	1 362 8	114 988 0	54 623
<b>St.-B. Kamenz</b>	<b>2 082 5</b>	<b>36 767 8</b>	<b>97 204 6</b>	<b>136 054 9</b>	<b>2 524 5</b>	<b>133 530 4</b>	<b>62 790</b>
" Löbau	917 0	70 778 2	169 977 7	241 672 9	1 507 8	240 165 1	112 520
" Zittau	1 630 1	86 945 3	184 137 4	272 712 8	3 557 6	269 155 2	126 893
darunt. St. Zittau	105 5	34 245 9	90 958 4	125 309 8	1 361 9	123 947 9	58 808
<b>St.-Kr. Bauen</b>	<b>8 149 6</b>	<b>265 851 1</b>	<b>665 109 1</b>	<b>939 109 8</b>	<b>11 486 1</b>	<b>927 623 7</b>	<b>436 110</b>
<b>St.-B. Annabg.</b>	<b>309 6</b>	<b>66 207 7</b>	<b>101 676 0</b>	<b>168 193 3</b>	<b>574 9</b>	<b>167 618 4</b>	<b>77 531</b>
" Chemnitz	1 337 8	360 024 8	795 334 0	1 156 696 6	16 401 5	1 140 295 1	547 765
dar. St. Chemnitz	495 3	239 384 4	631 326 3	871 206 0	14 980 4	856 225 6	413 970
<b>St.-B. Flöha</b>	<b>585 1</b>	<b>64 990 6</b>	<b>121 299 3</b>	<b>186 875 0</b>	<b>798 8</b>	<b>186 076 2</b>	<b>87 233</b>
" Glauchau	856 0	85 896 8	189 151 4	275 904 2	3 752 5	272 151 7	127 233
" Marienb.	966 5	38 882 4	52 091 4	91 940 3	1 262 5	90 677 8	42 300
<b>St.-Kr. Chemnitz</b>	<b>4 655 0</b>	<b>616 002 3</b>	<b>1 259 552 1</b>	<b>1 879 609 4</b>	<b>22 790 2</b>	<b>1 856 819 2</b>	<b>882 062</b>
<b>St.-B. Dippw.</b>	<b>715 9</b>	<b>20 680 9</b>	<b>54 674 4</b>	<b>76 071 2</b>	<b>257 6</b>	<b>75 813 6</b>	<b>33 737</b>
" Dresden	3 358 7	561 565 0	3 016 241 8	3 581 165 5	50 913 1	3 530 252 4	1 704 411
dar. St. Dresden	1 529 4	428 020 9	2 159 741 7	2 589 292 0	36 841 3	2 552 450 7	1 235 408
<b>St.-B. Freiberg</b>	<b>596 6</b>	<b>49 195 3</b>	<b>115 838 0</b>	<b>165 629 9</b>	<b>2 322 9</b>	<b>163 307 0</b>	<b>74 581</b>
dar. St. Freiberg	20 3	20 274 1	64 934 8	85 229 2	1 232 1	83 997 1	39 615
<b>St.-B. Großenh.</b>	<b>2 454 3</b>	<b>55 973 0</b>	<b>135 685 1</b>	<b>194 112 4</b>	<b>1 730 9</b>	<b>192 381 5</b>	<b>90 401</b>
" Meissen	2 772 9	72 308 0	226 659 9	301 740 8	3 189 9	298 550 9	136 722
darunt. St. Meissen	319 8	17 844 0	74 033 4	92 197 2	1 088 4	91 108 8	42 448
<b>St.-B. Pirna</b>	<b>1 676 0</b>	<b>78 729 1</b>	<b>206 561 3</b>	<b>286 966 4</b>	<b>3 760 8</b>	<b>283 205 6</b>	<b>130 778</b>
<b>St.-Kr. Dresden</b>	<b>11 574 4</b>	<b>838 451 3</b>	<b>3 755 660 5</b>	<b>4 605 686 2</b>	<b>62 175 2</b>	<b>4 543 511 0</b>	<b>2 170 630</b>
<b>St.-B. Borna</b>	<b>1 704 7</b>	<b>55 928 0</b>	<b>131 586 4</b>	<b>189 219 1</b>	<b>2 237 0</b>	<b>186 982 1</b>	<b>86 966</b>
" Döbeln	1 067 2	95 782 2	199 768 9	296 618 3	3 083 5	293 534 8	136 521
" Grimma	6 314 8	79 069 9	209 232 3	294 617 0	4 481 3	290 135 7	135 694
" Leipzig	2 813 1	742 745 9	1 951 226 9	2 696 785 9	49 981 8	2 646 804 1	1 282 751
darunt. St. Leipzig	1 041 2	667 954 1	1 740 828 5	2 409 823 8	43 134 1	2 366 689 7	1 148 531
<b>St.-B. Döbitz</b>	<b>1 751 4</b>	<b>38 182 9</b>	<b>100 737 9</b>	<b>140 672 2</b>	<b>3 180 5</b>	<b>137 491 7</b>	<b>63 627</b>
" Rochlitz	1 005 3	82 122 2	157 596 9	240 724 4	2 517 8	238 206 6	109 440
<b>St.-Kr. Leipzig</b>	<b>14 656 5</b>	<b>1 093 831 1</b>	<b>2 750 149 3</b>	<b>3 858 630 9</b>	<b>65 481 9</b>	<b>3 793 155 0</b>	<b>1 814 999</b>
<b>St.-B. Auerbach</b>	<b>370 7</b>	<b>72 743 5</b>	<b>124 423 5</b>	<b>197 537 7</b>	<b>2 254 4</b>	<b>195 283 3</b>	<b>92 516</b>
" Delsnitz	451 1	42 659 5	85 951 4	129 062 0	824 0	128 238 0	60 665
" Plauen	1 845 2	177 618 1	364 407 8	543 871 1	4 685 3	539 185 8	257 604
darunt. St. Plauen	432 7	97 109 5	222 615 2	320 157 4	2 710 4	317 447 0	152 756
<b>St.-B. Schmönb.</b>	<b>244 8</b>	<b>85 490 9</b>	<b>135 086 9</b>	<b>220 822 6</b>	<b>2 564 4</b>	<b>218 258 2</b>	<b>103 873</b>
" Zwickau	1 758 9	220 218 5	458 241 7	680 219 1	6 690 0	673 529 1	321 036
darunt. St. Zwickau	52 0	58 748 6	164 892 5	223 693 1	3 491 5	220 201 6	106 292
<b>St.-Kr. Zwickau</b>	<b>4 670 7</b>	<b>598 730 5</b>	<b>1 168 111 3</b>	<b>1 771 512 5</b>	<b>17 018 1</b>	<b>1 754 494 4</b>	<b>835 694</b>

## B. Die Einschätzungsergebnisse für die Jahre 1910 bis 1917 in den einzelnen Steuerbezirken.

Diese Zusammenstellung gibt das eingeschätzte ergänzungsteuerpflichtige Vermögen, wie es sich unter Berücksichtigung der Abzüge stellt, in 1000 M an. Schrägdruck der Zahlen deutet an, daß in dem betreffenden Jahre eine Gebietsveränderung gegenüber dem Vorjahre zu beachten ist.

Bezirk St.-B. = Steuerbezirt St. = Stadt	1910	1911	1912	1913	1914	1915	1916	1917
1	2	3	4	5	6	7	8	9
<b>1. Steuerkreis Bannzen.</b>								
St.-B. Bannzen . . .	185 755	202 391	206 364	221 540	248 957	256 797	281 194	284 773
darunter St. Bannzen .						107 412	110 455	114 988
St.-B. Kamenz . . .	89 864	94 480	94 573	96 280	118 062	118 278	120 297	133 531
„ Löbau . . .	179 428	184 025	198 442	197 104	216 421	212 759	222 629	240 165
„ Rittau . . .	200 537	207 290	216 389	222 350	244 691	247 135	247 173	269 155
darunter St. Rittau . .						119 053	117 840	123 948
zusammen 1	<b>655 584</b>	<b>688 186</b>	<b>715 768</b>	<b>787 274</b>	<b>828 181</b>	<b>824 969</b>	<b>871 298</b>	<b>927 624</b>
<b>2. Steuerkreis Chemnitz.</b>								
St.-B. Annaberg . . .	120 623	127 654	131 263	136 159	149 894	152 574	157 164	167 618
„ Chemnitz . . .	782 585	825 857	869 934	905 225	1 002 225	1 014 460	1 040 156	1 140 295
darunter St. Chemnitz <sup>1)</sup>	592 303	625 078	658 577	680 926	753 808	761 048	779 088	856 226
St.-B. Flöha . . .	142 940	153 176	154 020	155 784	169 717	167 914	171 504	186 076
„ Glauchau . . .	210 594	216 293	221 713	228 952	247 555	241 695	252 015	272 152
„ Marienberg . . .	65 737	68 044	69 617	72 350	79 608	76 026	82 427	90 678
zusammen 2	<b>1 322 449</b>	<b>1 391 024</b>	<b>1 446 547</b>	<b>1 498 470</b>	<b>1 648 999</b>	<b>1 652 669</b>	<b>1 708 266</b>	<b>1 856 619</b>
<b>3. Steuerkreis Dresden.</b>								
St.-B. Dippoldiswalde .	49 071	50 272	51 128	52 355	60 512	60 548	64 948	75 814
„ Dresden . . .	2 740 390	2 852 953	2 963 615	3 029 031	3 273 189	3 250 739	3 334 662	3 530 252
darunter St. Dresden <sup>1)</sup>	2 072 795	2 146 254	2 215 602	2 253 557	2 408 473	2 388 081	2 412 516	2 552 451
St.-B. Freiberg . . .	119 947	121 846	124 282	131 186	148 195	143 995	149 768	163 307
darunter St. Freiberg .						73 090	78 519	83 997
St.-B. Großenhain . . .	128 681	134 058	141 608	144 208	159 316	175 366	178 265	192 381
„ Meißen . . .	212 724	219 652	230 653	239 191	267 352	267 811	278 199	298 551
darunter St. Meißen . .						86 970	87 980	91 109
St.-B. Pirna . . .	211 174	221 039	234 250	241 564	260 751	263 081	266 546	283 206
zusammen 3	<b>3 461 987</b>	<b>3 599 820</b>	<b>3 745 536</b>	<b>3 837 535</b>	<b>4 169 815</b>	<b>4 161 540</b>	<b>4 272 888</b>	<b>4 548 511</b>
<b>4. Steuerkreis Leipzig.</b>								
St.-B. Borna . . .	128 499	128 100	135 262	153 065	170 584	170 293	175 454	186 982
„ Döbeln . . .	201 083	217 536	221 849	225 369	250 562	253 225	266 908	293 535
„ Grimma . . .	203 942	208 569	215 139	223 959	244 550	255 482	265 704	290 136
„ Leipzig . . .	2 091 518	2 174 863	2 287 782	2 375 309	2 555 702	2 522 500	2 571 524	2 646 804
darunter St. Leipzig <sup>1)</sup>	1 894 889	1 962 348	2 060 566	2 130 161	2 289 909	2 269 861	2 305 430	2 366 690
St.-B. Oschatz . . .	111 030	113 526	114 751	114 257	125 817	121 123	126 258	137 492
„ Rochlitz . . .	169 281	176 787	185 294	191 261	213 221	213 748	220 167	238 206
zusammen 4	<b>2 905 353</b>	<b>3 019 881</b>	<b>3 160 077</b>	<b>3 283 220</b>	<b>3 560 486</b>	<b>3 536 371</b>	<b>3 626 015</b>	<b>3 793 155</b>
<b>5. Steuerkreis Zwickau.</b>								
St.-B. Auerbach . . .	122 275	131 202	139 185	151 029	186 187	189 016	187 357	195 283
„ Delitzsch . . .	94 176	94 560	96 080	103 895	117 864	117 097	120 041	128 238
„ Plauen . . .	425 593	449 031	474 789	484 537	503 693	498 923	515 014	539 186
darunter St. Plauen . .	262 772	277 479	298 507	303 245	314 909	307 670	311 066	317 447
St.-B. Schwarzenberg .	159 487	164 110	169 079	178 124	200 048	196 928	203 234	218 258
„ Zwickau . . .	520 813	534 233	546 754	555 968	602 523	595 508	624 772	673 529
darunter St. Zwickau .	192 899	195 180	194 443	195 455	214 770	205 951	212 247	220 202
zusammen 5	<b>1 322 344</b>	<b>1 373 136</b>	<b>1 425 887</b>	<b>1 478 553</b>	<b>1 610 815</b>	<b>1 597 472</b>	<b>1 650 418</b>	<b>1 754 494</b>
<b>Königreich Sachsen.</b>								
zusammen 1—5	<b>9 667 717</b>	<b>10 071 547</b>	<b>10 493 815</b>	<b>10 830 052</b>	<b>11 817 196</b>	<b>11 793 621</b>	<b>12 123 360</b>	<b>12 875 693</b>

<sup>1)</sup> Die in den betreffenden Jahren vollzogenen Gebietsveränderungen siehe Seite 216, Anmerkungen.



C. Die Einschätzungsergebnisse f. 1912 u. 1914 i. d. einzelnen Gemeinden mit über 10 000 Einwohnern u. den übrigen Städten u. Landgemeinden.

Gemeinde	Einv.-Zahl am 1. Dezbr. 1910	Eingeschätzte Personen		Eingeschätztes ergänzungs- steuerpflichtiges Vermögen		Steuerfuß	
		1912	1914	1912	1914	1912	1914
Leipzig . . . . .	589 850	18 616	20 915	2 060 565 700	2 289 909 200	997 942	1 112 580
Dresden <sup>1)</sup> . . . . .	551 697	21 985	23 486	2 215 601 600	2 408 472 600	1 066 028	1 163 968
Chemnitz <sup>1)</sup> . . . . .	293 761	6 685	7 720	658 577 400	753 807 800	317 247	365 341
Blauen . . . . .	121 272	3 220	3 488	298 507 800	314 909 400	143 908	152 512
Zwickau . . . . .	73 542	2 142	2 381	194 443 800	214 770 300	92 885	103 180
Rittau . . . . .	37 084	1 522	1 675	101 053 800	116 421 700	47 728	55 295
Freiberg . . . . .	86 237	1 238	1 351	65 375 900	75 873 600	30 139	35 673
Reißen <sup>1)</sup> . . . . .	36 039	1 208	1 409	70 783 000	83 766 800	32 415	38 776
Baunzen <sup>1)</sup> . . . . .	32 975	1 360	1 543	88 299 700	108 360 300	41 212	51 413
Reichenbach . . . . .	29 685	796	889	78 316 400	77 818 000	37 641	37 446
Erzmitzschau . . . . .	28 818	907	1 018	82 244 000	94 193 300	39 110	45 014
Weerane . . . . .	25 470	676	734	63 693 600	67 641 100	30 475	32 401
Glauchau . . . . .	25 155	660	707	53 257 400	57 364 400	25 139	27 270
Berdau . . . . .	20 830	542	615	54 213 000	60 944 900	25 907	29 335
Döbeln . . . . .	19 627	704	800	44 295 800	51 204 000	20 640	24 102
Birna . . . . .	19 525	563	631	38 591 500	41 894 300	18 177	19 758
Lue . . . . .	19 363	403	479	35 874 400	43 520 700	17 331	21 081
Annaberg <sup>1)</sup> . . . . .	18 929	726	822	53 211 000	58 228 400	25 242	27 834
Burzen . . . . .	18 562	609	656	33 526 200	37 514 700	15 261	17 354
Wittweiba <sup>1)</sup> . . . . .	18 426	514	583	39 003 100	41 465 300	18 391	19 632
Stambach . . . . .	16 806	539	564	37 836 800	42 912 500	18 146	20 746
Hohenstein-Ernstthal . . . . .	15 776	297	345	22 001 700	26 778 200	10 464	12 794
Falkenstein . . . . .	15 744	278	352	17 208 300	23 621 500	8 126	11 284
Kuerbach <sup>1)</sup> . . . . .	15 585	346	460	37 040 500	49 925 600	17 905	24 309
Riesa . . . . .	15 287	506	544	36 168 800	40 725 500	17 072	19 434
Delitzsch i. B. . . . .	13 951	356	400	32 809 100	37 366 000	15 693	17 994
Franzenberg . . . . .	13 576	401	442	26 707 000	30 321 400	12 602	14 360
Nadeberg . . . . .	13 413	252	298	17 084 700	19 940 700	8 016	9 362
Großenhain . . . . .	13 218	506	542	32 252 100	38 041 500	15 024	17 973
Baldheim . . . . .	12 352	313	351	20 036 200	20 415 100	9 389	9 626
Kamenz . . . . .	11 533	369	416	20 108 700	27 110 200	9 169	12 728
Grimsa . . . . .	11 440	469	520	31 893 200	35 851 200	14 696	16 797
Sebnitz . . . . .	11 406	437	454	29 113 700	33 368 100	13 856	16 062
Löbau . . . . .	11 261	436	513	39 696 600	36 191 900	18 906	17 120
Dittsch . . . . .	10 818	457	464	33 124 500	35 628 300	15 611	16 959
zus. 35 Städte mit über 10 000 Einv. . . . .	2 219 033	71 038	78 517	6 762 521 000	7 496 273 400	3 247 493	3 617 413
dazu 108 Städte mit unter 10 000 Einv. . . . .	470 599	13 688	15 353	751 857 310	873 293 300	344 855	405 611
zusammen Städte	2 689 632	84 726	93 870	7 514 378 310	8 369 566 700	3 592 348	4 023 024
Delitzsch i. Erzgeb. . . . .	16 213	156	206	5 892 700	8 080 400	2 648	3 713
Schönefeld . . . . .	14 879	169	227	9 993 900	10 924 800	4 720	5 142
Liebersplanitz . . . . .	12 363	101	116	3 957 700	5 064 800	1 767	2 342
Leusich . . . . .	12 327	209	251	28 915 000	31 997 000	14 026	15 538
Oberplanitz . . . . .	12 296	84	101	4 900 000	5 997 800	2 235	2 762
Neugersdorf . . . . .	11 595	223	287	41 892 700	48 700 200	20 524	23 853
Nadebeul . . . . .	11 402	709	724	56 270 500	62 867 800	26 708	30 179
Deuben . . . . .	11 009	142	170	6 154 900	7 890 700	2 784	3 660
zus. 8 Landgemeind. mit über 10 000 Einv. . . . .	102 084	1 793	2 082	157 977 400	181 523 000	75 412	87 189
dazu 2980 Landgem. mit unter 10 000 Einv. . . . .	2 014 945	52 066	58 802	2 821 459 000	3 266 106 400	1 294 247	1 516 145
zus. Landgemeinden	2 117 029	53 859	60 884	2 979 436 400	3 447 629 400	1 369 659	1 603 334
<b>Königreich</b>	<b>4 806 661</b>	<b>138 585</b>	<b>154 754</b>	<b>10 493 814 710</b>	<b>11 817 196 100</b>	<b>4 962 007</b>	<b>5 626 358</b>

<sup>1)</sup> Die in den betreffenden Jahren vollzogenen Gebietsveränderungen siehe Statist. Jahrbuch 1913 und 1914/15, Abschnitt I.

## D. Die Ergebnisse der Einschätzungen auf das Jahr 1914 nach Steuerklassen.

Steuerklassen			Eingeschätzte Personen		Eingeschätztes Vermögen		Steuer- soll		
Num- mer der Klasse	Betrag des ergänzungssteuerpflichtigen Vermögens		Steuerfuß <sup>1)</sup> M	phy- sische	nicht- phy- sische	der physischen Personen M		der nicht- physischen Personen M	
	1	2		3	4	5	6	7	8
1	über 12 000	bis 14 000	M	6	14 929	7	195 733 600	93 300	67 297
2	" 14 000	" 16 000	"	7	14 161	4	214 740 000	59 000	71 545
3	" 16 000	" 18 000	"	8	10 566	10	181 804 400	170 300	62 576
4	" 18 000	" 20 000	"	9	10 518	4	203 162 100	76 500	71 963
5	" 20 000	" 22 000	"	10	7 343	8	155 437 500	169 600	61 461
6	" 22 000	" 24 000	"	11	6 512	1	150 709 700	23 700	60 181
7	" 24 000	" 26 000	"	12	6 716	3	168 935 300	75 200	70 064
8	" 26 000	" 28 000	"	13	4 956	2	134 686 100	53 600	57 415
9	" 28 000	" 30 000	"	14	5 582	11	163 959 100	323 400	70 778
10	" 30 000	" 32 000	"	15	3 965	1	123 531 700	31 200	54 927
11	" 32 000	" 34 000	"	16	3 598	6	119 219 200	199 400	54 190
12	" 34 000	" 36 000	"	17	3 559	5	125 167 800	174 200	57 317
13	" 36 000	" 38 000	"	18	2 942	2	109 397 500	75 200	50 970
14	" 38 000	" 40 000	"	19	3 201	1	126 050 300	40 000	58 734
15	" 40 000	" 42 000	"	20	2 382	2	98 096 100	82 200	47 122
16	" 42 000	" 44 000	"	21	2 150	5	92 737 800	215 000	44 923
17	" 44 000	" 46 000	"	22	2 327	4	105 072 300	180 700	50 578
18	" 46 000	" 48 000	"	23	1 871	4	88 295 800	185 500	42 585
19	" 48 000	" 50 000	"	24	2 312	6	114 308 100	297 500	55 212
20	" 50 000	" 52 000	"	25	1 591	3	81 394 100	153 100	39 668
21	" 52 000	" 54 000	"	26	1 426	4	75 815 300	210 200	37 002
22	" 54 000	" 56 000	"	27	1 508	2	83 164 600	109 700	40 629
23	" 56 000	" 58 000	"	28	1 249	1	71 418 000	56 600	34 864
24	" 58 000	" 60 000	"	29	1 587	2	94 291 200	117 000	45 990
25	" 60 000	" 62 000	"	30	1 117	2	68 331 100	121 600	33 570
26	" 62 000	" 64 000	"	31	1 123	1	70 897 100	63 900	34 844
27	" 64 000	" 66 000	"	32	1 152	—	75 072 900	—	36 864
28	" 66 000	" 68 000	"	33	1 010	3	67 869 500	201 800	33 429
29	" 68 000	" 70 000	"	34	1 116	2	77 414 700	138 500	38 012
30	" 70 000	" 72 000	"	35	824	4	58 685 000	284 000	28 980
31	" 72 000	" 74 000	"	36	771	2	56 407 800	145 600	27 828
32	" 74 000	" 76 000	"	37	957	2	71 906 200	150 900	35 483
33	" 76 000	" 78 000	"	38	672	1	51 841 500	77 900	25 574
34	" 78 000	" 80 000	"	39	901	—	71 530 200	—	35 139
35	" 80 000	" 82 000	"	40	693	1	56 242 800	81 800	27 760
36	" 82 000	" 84 000	"	41	588	1	48 903 500	83 800	24 149
37	" 84 000	" 86 000	"	42	666	1	56 687 500	85 700	28 014
38	" 86 000	" 88 000	"	43	578	2	50 355 200	173 600	24 940
39	" 88 000	" 90 000	"	44	679	—	60 669 300	—	29 876
40	" 90 000	" 92 000	"	45	548	5	49 961 400	454 100	24 885
41	" 92 000	" 94 000	"	46	563	1	52 450 300	93 000	25 944
42	" 94 000	" 96 000	"	47	463	2	44 055 000	189 100	21 855
43	" 96 000	" 98 000	"	48	423	2	41 083 100	194 400	20 400
44	" 98 000	" 100 000	"	49	776	7	77 246 000	696 300	38 367

<sup>1)</sup> Die Personen mit Steuerermäßigung nach §§ 12, 2 und 13 sind in den Klassen gezählt, in welche sie nach ihrem Vermögen gehören. Hierdurch erklärt es sich, daß die Multiplikation des Steuerfußes (Spalte 3) mit der Zahl der Personen (Spalte 4 und 5) für die 24 unteren Steuerklassen das Steuerjoll (Spalte 8) nicht ergibt.



Steuerklassen			Eingeschätzte Personen		Eingeschätztes Vermögen		Steuer- soll
Num- mer der Klasse	Betrag des ergänzungsteuerpflichtigen Vermögens	Steuerfuß M	phy- sische	nicht- phy- sische	der physischen Personen		
					M	M	
1	2	3	4	5	6	7	8
45-69	über 100 000 bis 200 000 M	50-98	11 817	65	1 650 424 300	9 652 300	816 978
70-79	200 000 " 300 000 "	100-145	3 947	30	964 990 600	7 564 100	475 580
80-89	300 000 " 400 000 "	150-195	1 857	32	641 770 300	11 122 600	321 390
90-99	400 000 " 500 000 "	200-245	1 106	18	493 890 300	8 169 500	247 935
100-109	500 000 " 600 000 "	250-295	743	9	405 844 500	4 900 500	203 320
110-119	600 000 " 700 000 "	300-345	480	10	311 412 800	6 532 600	157 645
120-129	700 000 " 800 000 "	350-395	355	7	265 146 200	5 262 700	134 205
130-139	800 000 " 900 000 "	400-445	276	7	234 596 800	5 894 000	119 445
140-149	900 000 " 1 000 000 "	450-495	196	6	185 986 900	5 645 800	95 260
150-159	1 000 000 " 1 100 000 "	500-545	138	7	144 778 200	7 486 300	75 745
160-169	1 100 000 " 1 200 000 "	550-595	116	4	133 161 400	4 465 000	68 500
170-179	1 200 000 " 1 300 000 "	600-645	96	5	120 407 800	6 212 600	63 015
180-189	1 300 000 " 1 400 000 "	650-695	86	7	116 096 700	9 425 900	62 515
190-199	1 400 000 " 1 500 000 "	700-745	60	3	86 879 300	4 388 500	45 450
200-209	1 500 000 " 1 600 000 "	750-795	61	2	94 309 600	3 075 600	48 525
210-219	1 600 000 " 1 700 000 "	800-845	41	4	67 854 800	6 650 000	37 130
220-229	1 700 000 " 1 800 000 "	850-895	36	5	63 137 200	8 622 100	35 780
230-239	1 800 000 " 1 900 000 "	900-945	38	1	70 606 400	1 812 500	36 100
240-249	1 900 000 " 2 000 000 "	950-995	33	2	64 060 400	3 923 600	33 905
250-274	2 000 000 " 2 250 000 "	1 000-1 120	64	1	136 457 400	2 047 700	69 060
275-299	2 250 000 " 2 500 000 "	1 125-1 245	38	5	89 652 800	11 984 500	50 690
300-349	2 500 000 " 3 000 000 "	1 250-1 495	61	10	166 555 400	27 233 000	96 700
350-399	3 000 000 " 3 500 000 "	1 500-1 745	41	2	132 502 800	6 539 800	69 405
400-449	3 500 000 " 4 000 000 "	1 750-1 995	27	3	101 433 500	10 891 600	56 070
450-549	4 000 000 " 5 000 000 "	2 000-2 495	29	2	128 828 200	8 572 600	68 615
550-649	5 000 000 " 6 000 000 "	2 500-2 995	13	5	69 199 300	28 098 300	48 600
650-749	6 000 000 " 7 000 000 "	3 000-3 495	16	2	102 897 500	12 679 700	57 745
763	7 130 000 " 7 140 000 "	3 565	1	—	7 131 700	—	3 565
765	7 150 000 " 7 160 000 "	3 575	1	—	7 156 800	—	3 575
767	7 170 000 " 7 180 000 "	3 585	1	—	7 173 000	—	3 585
777	7 270 000 " 7 280 000 "	3 635	—	1	—	7 270 600	3 635
793	7 430 000 " 7 440 000 "	3 715	1	—	7 433 100	—	3 715
799	7 490 000 " 7 500 000 "	3 745	1	—	7 500 000	—	3 745
805	7 550 000 " 7 560 000 "	3 775	1	—	7 553 800	—	3 775
891	8 410 000 " 8 420 000 "	4 205	1	—	8 413 200	—	4 205
907	8 570 000 " 8 580 000 "	4 285	1	—	8 579 800	—	4 285
926	8 760 000 " 8 770 000 "	4 380	1	—	8 761 400	—	4 380
961	9 110 000 " 9 120 000 "	4 555	1	—	9 119 290	—	4 555
991	9 410 000 " 9 420 000 "	4 705	1	—	9 412 800	—	4 705
1 063	10 130 000 " 10 140 000 "	5 065	1	—	10 130 300	—	5 065
1 112	10 620 000 " 10 630 000 "	5 310	1	—	10 621 600	—	5 310
1 119	10 690 000 " 10 700 000 "	5 345	—	1	—	10 693 800	5 345
1 190	11 400 000 " 11 410 000 "	5 700	1	—	11 405 000	—	5 700
1 247	11 970 000 " 11 980 000 "	5 985	1	—	11 975 000	—	5 985
1 336	12 860 000 " 12 870 000 "	6 430	1	—	12 869 100	—	6 430
1 980	19 300 000 " 19 310 000 "	9 650	1	—	19 305 000	—	9 650
2 886	28 360 000 " 28 370 000 "	14 180	1	—	28 364 900	—	14 180
4 391	43 410 000 " 43 420 000 "	21 705	—	1	—	43 419 700	21 705
zus.			154 360	394	11 520 524 800	296 645 600	5 626 307



Zu 1: Jahr Zu 2: Ephorie	Zahl der Pfarrbezirke am Schluß des Jahres	Evangelisch-lutherische (Einwohner <sup>1)</sup> ) zu 2: am 1. Dezbr. 1910 nach dem Gebietsstande Ende 1914	Evangelisch-lutherische Taufen					Evangelisch-lutherische Trauungen		
			überhaupt	auf je 100 ebangs. lutherische Geburten	darunter Kinder			rein evangelischer Paare	gemischter Paare	auf je 100 aller Geschlechtsjahrgängen
					aus rein evangelischen Ehen	aus gemischten Ehen	unevangelische evangelischer Mütter			
1	2	3	4	5	6	7	8	9	10	11

**1. In den Jahren**

1905	1 229		131 557	96,3	109 612	6 363	15 582	32 834	2 427	97,6
1906	1 234	4) 2 411 986	132 304	96,1	109 971	6 491	15 842	33 470	2 398	97,6
1907	1 238		128 638	96,3	106 223	6 300	16 115	33 496	2 394	96,5
1908	1 243		127 939	96,6	105 208	6 204	16 527	34 321	2 195	96,5
1909	1 245		124 384	95,7	101 934	5 963	16 487	33 352	2 212	95,6
1910	1 249		118 423	95,9	96 688	5 753	15 982	33 861	2 191	94,8
1911	1 250		115 033	96,0	93 629	5 711	15 693	35 555	2 232	94,1
1912	1 257	5) 4 509 489	112 228	93,7	90 934	5 462	15 832	35 795	2 325	93,8
1913	1 264		112 129	95,7	90 413	5 549	16 167	34 555	2 333	94,1
1914	1 267		107 406	95,9	86 584	5 312	15 510	30 555	1 988	83,4
1915	1 270		83 844	101,5	66 762	4 307	12 775	21 469	1 420	89,5

**2. Im Jahre 1914**

1. Annaberg	33	108 105	2 783	96,3	2 306	109	368	792	42	92,9
2. Auerbach	27	119 970	3 191	92,2	2 719	144	328	824	45	91,1
3. Borna	72	71 586	2 042	99,6	1 701	86	255	527	23	94,2
4. Chemnitz I <sup>6)</sup>	17	266 760	6 771	92,9	5 283	417	1 071	1 650	118	76,7
5. Chemnitz II	42	167 502	4 659	95,4	3 804	209	646	1 171	55	84,7
6. Dippoldiswalde	37	58 352	1 434	101,2	1 264	31	139	381	16	93,4
7. Dresden I	25	486 360	9 362	95,4	6 511	738	2 113	3 004	405	82,3
8. Dresden II <sup>7)</sup>	27	165 755	3 346	92,8	2 763	221	362	860	62	78,1
9. Freiberg	50	111 752	2 639	95,8	2 184	76	379	854	38	90,6
10. Glauchau	46	150 861	3 555	94,4	2 944	105	506	1 074	43	90,1
11. Grimma	86	105 416	2 481	94,7	2 082	94	305	755	26	83,5
12. Großenhain	60	88 276	2 375	91,7	2 024	69	282	669	19	90,0
13. Leipzig I	29	537 412	10 673	89,3	8 018	513	2 142	3 776	277	70,1
14. Leipzig II	70	146 402	4 258	94,7	3 611	167	480	1 029	51	86,5
15. Leisnig	45	119 839	2 775	97,9	2 306	87	382	820	30	88,9
16. Marienberg	29	93 825	2 716	100,0	2 270	78	368	709	23	90,1
17. Meißen	56	121 831	2 821	96,1	2 367	108	346	714	33	84,4
18. Oelsnitz	25	71 297	1 625	97,0	1 357	84	184	515	35	96,6
19. Oschätz	52	55 070	1 468	97,2	1 206	46	216	391	13	96,4
20. Pirna <sup>8)</sup>	63	155 146	3 782	96,1	3 087	273	422	911	63	79,4
21. Plauen <sup>9)</sup>	39	207 801	4 907	99,1	3 891	282	734	1 355	96	80,0
22. Radeberg	43	107 170	2 563	98,2	2 141	134	288	670	55	86,3
23. Rochlitz	53	125 112	3 210	98,4	2 600	146	464	870	44	88,1
24. Schneeberg	36	143 252	4 217	100,0	3 585	201	431	1 095	55	90,4
25. Stollberg	24	98 162	3 098	99,0	2 589	119	390	780	37	84,3
26. Werdau	31	81 395	1 889	95,8	1 592	87	210	581	17	87,2
27. Zwickau	40	186 714	4 539	98,5	3 836	149	554	1 478	65	91,8
28. St. Afra	1	9 901	242	90,6	190	13	39	51	7	73,4
29. Oberlausitz	109	348 465	7 985	100,0	6 353	526	1 106	2 249	195	85,9
Darunt:	{ a) Bautzen b) Kamenz c) Riesa d) Zittau		2 579	100,0	2 076	135	368	646	40	83,6
Bezirk			1 477	99,2	1 262	46	169	393	13	88,3
			1 772	100,4	1 447	91	234	551	33	87,2
			2 058	97,5	1 472	251	335	589	99	85,7

<sup>1)</sup> Die hier für die gesamten Ephoralbezirke ermittelten Zahlen der Ev.-Lutherischen stimmen nicht ganz mit den gefahrt, andernteils außersächsische Orte sächsischen Parochien zugewiesen sind. <sup>2)</sup> Näheres siehe Übersicht 2, Seite 234. evang.-luther. Einwohner am 1. Dezember 1910. <sup>3)</sup> Am 1. Januar 1914 Begründung der Kreuzgemeinde in Chemnitz. <sup>4)</sup> 1. März 1914 Begründung der Christuskommunität in Plauen. <sup>5)</sup> Einrichtungsblatt 4587 A in der Evangelischen Hofkirche.

**wesen.**  
**liche Leben.**  
**Lutherischen Landeskirche.**  
**Landeskonsistoriums für das Königreich Sachsen. \*)**

Evang.-kirchl. Beerdigungen, wobei kirchl. Organe zu einem liturg. Akte zugezogen worden sind		Konfirmierte		Kommunikanten				Kirchengemeinden mit regelmäßigem Jugendgottesdienst		Austritte aus der	Übertritte zur	Ertrag der für kirchliche Zwecke angekauften Kirchenlotterien <sup>2)</sup>
Überhaupt	auf je 100 verstorbene Evangelisch-Lutherische	überhaupt	darunter Kinder aus gemischten Ehen	überhaupt	männliche	weibliche	auf je 100 der evangel.-luth. Bevölkerung	für Konfirmierte	für Konfirmierte (Societätsunterreibungen)	evangelisch-lutherischen Kirche <sup>3)</sup>	Übertritte zur	
13	13	14	15	16	17	18	19	20	21	22	23	24

**1905 bis 1915.**

87 645	102,1	88 918	2 408	1 695 154	726 526	968 628	40,0	930	1 175	1 137	1 303	190 730
78 961	101,9	86 115	2 741	1 644 013	701 311	942 702	38,8	961	1 204	1 465	1 297	198 912
79 080	101,9	86 707	2 823	1 622 742	693 524	929 218	38,3	980	1 199	1 304	1 206	185 627
78 482	103,2	91 403	2 852	1 634 840	694 700	940 140	38,5	993	1 196	1 265	1 221	193 935
74 608	103,2	92 012	2 859	1 540 452	654 142	886 310	36,3	1006	1 198	1 739	1 096	189 515
70 577	103,1	93 898	3 083	1 561 392	661 877	899 515	34,6	1110	1 218	1 352	1 157	202 755
77 528	102,8	95 759	3 320	1 583 201	671 184	912 017	35,1	1142	1 255	1 429	1 160	211 696
67 520	103,5	94 583	3 478	1 541 381	653 728	887 653	34,2	1249	1 281	1 811	1 217	231 859
67 856	103,4	99 968	3 611	1 586 821	686 515	900 306	35,2	1115	1 220	1 680	1 123	225 888
71 037	104,4	98 842	3 598	1 833 212	803 207	1 050 005	41,1	1104	1 183	1 584	927	266 379
64 040	97,9	99 113	3 628	1 635 423	626 184	1 009 239	36,3	1167	1 225	439	527	363 786

**nach Epochen.**

1 795	105,5	2 337	65	56 567	24 028	32 539	52,3	27	30	15	11	7 504
1 751	103,2	2 790	80	50 915	19 135	31 780	42,4	23	24	72	25	6 171
1 335	106,2	1 596	43	34 437	15 055	19 382	48,1	63	68	6	4	5 617
4 681	107,3	5 513	173	89 599	38 381	51 218	33,5	15	17	110	115	8 661
2 792	105,4	4 396	78	59 862	23 610	36 252	35,8	41	40	77	16	8 213
943	109,1	1 467	31	30 813	13 475	17 338	52,8	37	37	10	3	5 082
7 972	98,5	9 949	701	144 691	60 959	83 732	29,7	20	27	167	207	29 800
2 332	104,0	3 893	193	38 018	13 075	24 943	22,9	25	25	109	27	8 741
1 947	105,4	2 559	24	67 880	36 265	31 615	60,7	39	43	38	15	6 665
2 631	105,8	3 391	59	61 811	24 345	37 466	41,0	41	45	56	9	8 979
1 701	101,4	2 356	68	52 631	23 293	29 338	49,9	72	81	2	18	8 348
1 400	104,6	2 131	71	53 311	27 153	26 158	60,4	52	59	35	—	5 831
7 143	88,4	9 932	420	123 773	51 951	71 822	23,0	29	27	233	130	16 214
2 226	103,6	3 403	120	38 791	15 289	23 502	26,5	41	61	51	23	5 659
1 842	104,4	2 550	75	58 696	29 439	29 257	49,0	43	43	14	5	8 397
1 666	104,5	2 173	44	56 650	25 414	31 236	60,4	30	28	14	2	5 646
1 886	104,2	2 877	64	52 985	21 515	31 470	43,5	55	55	58	17	8 942
963	105,2	1 632	48	30 783	12 182	18 601	43,2	24	24	14	7	3 987
962	103,2	1 201	31	29 452	12 806	16 646	53,5	31	32	1	2	5 568
2 429	93,5	3 730	150	59 793	26 376	33 417	38,5	56	58	57	20	7 847
2 826	104,3	4 434	119	84 637	29 556	55 081	40,7	35	39	74	90	10 689
1 680	101,3	2 591	91	55 723	23 039	32 684	52,0	30	35	30	15	7 847
2 023	103,2	2 718	86	60 911	25 873	35 038	48,7	48	51	5	8	8 555
2 320	105,9	3 361	101	80 309	33 540	46 769	56,1	33	36	106	30	12 447
1 730	103,6	2 147	33	40 649	17 281	23 368	41,4	23	23	11	8	3 713
1 280	93,8	1 828	53	34 793	15 420	19 373	42,7	21	22	20	13	4 524
2 815	105,2	4 272	108	87 245	37 121	50 124	46,7	35	38	164	79	9 734
142	117,3	271	16	2 076	905	1 171	21,0	1	1	—	1	326
5 824	103,7	7 344	453	215 411	106 726	108 685	61,8	114	114	35	27	36 672
1 724	101,8	2 164	90	75 931	32 381	43 550	57,5	25	27	6	8	14 913
913	100,5	1 262	81	35 946	17 216	18 730	53,5	21	21	2	—	4 387
1 358	100,4	1 776	71	43 000	17 287	25 713	59,5	31	31	12	3	9 793
1 715	106,3	2 084	210	35 007	15 619	19 388	56,3	32	31	15	16	7 579

eigentlichen Zahlen der Ev.-Lutherischen im Königreich Preußen, weil einestheils sächsische Orte in außer-sächsische Provinzen  
<sup>1)</sup> Näheres siehe Übersicht 4, Seite 235. <sup>2)</sup> Zahl der evang.-luth. Einwohner am 1. Dezember 1905. <sup>3)</sup> Zahl der  
<sup>4)</sup> Am 1. April 1914 Begründung der Kirchengemeinde Gosselbaube. <sup>5)</sup> Einheitslich Beamtegemeinschaft Wobdenbach. <sup>6)</sup> Am



Ephorie	Zahl der Pfarrbezirke am Schluß des Jahres	Evangelisch-lutherische Einwohner am 1. Dezbr. 1910 <sup>1)</sup> nach dem Gebietsstande Ende 1915	Evangelisch-lutherische Taufen					Evangelisch-lutherische Trauungen		
			überhaupt	auf je 100 evangel. Geburten	darunter Kinder			rein evangelischer Paare	gemischter Paare	auf je 100 älter Eheschließungen
					aus rein evangelischen Ehen	aus gemischten Ehen	unehe-liche evangelischer Mütter			
1	2	3	4	5	6	7	8	9	10	11

3. Im Jahre 1915

1. Annaberg . . . . .	33	108 105	2 046	103,3	1 712	85	249	707	38	92,8
2. Auerbach . . . . .	27	119 970	2 132	101,0	1 809	102	221	815	23	93,9
3. Borna . . . . .	72	71 586	1 548	101,5	1 263	78	207	312	13	97,6
4. Chemnitz I. . . . .	17	266 760	5 471	103,3	4 258	356	857	1 600	125	99,1
5. Chemnitz II <sup>4)</sup> . . . . .	25	98 790	2 212	104,3	1 827	82	303	590	28	92,1
6. Dippoldiswalde . . . . .	37	58 352	1 124	106,5	979	29	116	198	7	89,1
7. Dresden I <sup>b)</sup> . . . . .	27	486 360	7 819	99,7	5 441	626	1 752	2 217	293	89,5
8. Dresden II . . . . .	27	165 755	2 564	99,6	2 088	172	304	724	47	100,3
9. Flöha <sup>c)</sup> . . . . .	26	96 384	2 051	100,9	1 689	67	295	419	22	93,0
10. Freiberg . . . . .	50	111 752	2 172	100,5	1 778	55	339	444	18	88,2
11. Glauchau . . . . .	46	150 861	2 843	102,1	2 300	93	450	803	33	93,1
12. Grimma . . . . .	86	105 416	1 970	104,1	1 659	52	259	359	21	88,4
13. Großenhain . . . . .	60	88 276	1 861	102,6	1 530	64	267	282	13	84,0
14. Leipzig I . . . . .	29	537 412	9 613	103,3	7 162	511	1 940	2 731	191	75,9
15. Leipzig II . . . . .	70	146 402	3 308	97,6	2 808	106	394	634	37	86,1
16. Leisnig . . . . .	45	119 839	2 228	99,8	1 806	77	345	462	24	91,2
17. Marienberg <sup>d)</sup> . . . . .	20	66 153	1 439	101,3	1 238	26	175	305	7	97,2
18. Meißen . . . . .	56	121 831	2 235	101,3	1 810	123	302	436	26	90,9
19. Oelsnitz . . . . .	25	71 297	1 133	103,4	961	70	102	344	14	97,8
20. Oschatz <sup>e)</sup> . . . . .	53	55 070	1 134	102,4	897	43	194	205	5	100,5
21. Pirna <sup>f)</sup> . . . . .	63	155 146	2 829	102,0	2 243	192	394	539	44	82,8
22. Plauen . . . . .	39	207 801	3 390	103,3	2 712	196	482	959	60	88,2
23. Radeberg . . . . .	43	107 170	1 820	99,0	1 479	113	228	375	20	82,1
24. Rochlitz . . . . .	53	125 112	2 452	102,3	1 963	120	369	539	40	87,1
25. Schneeberg . . . . .	36	143 252	2 987	100,9	2 522	141	324	961	38	96,2
26. Stollberg . . . . .	24	98 162	2 286	100,5	1 890	90	316	711	33	96,1
27. Verdau . . . . .	31	81 395	1 482	98,6	1 266	53	163	353	23	94,0
28. Zwickau . . . . .	40	186 714	3 385	99,2	2 755	151	479	1 081	44	94,9
29. St. Afra . . . . .	1	9 901	184	105,7	138	15	31	32	4	78,3
30. Oberlausitz . . . . .	109	348 465	6 126	101,4	4 789	419	918	1 332	129	89,0
Darunt. $\left\{ \begin{array}{l} a) \text{ Bautzen} . . . . . \\ b) \text{ Ramez} . . . . . \\ c) \text{ Löbau} . . . . . \\ d) \text{ Zittau} . . . . . \end{array} \right.$										
Diozesan- bezirk			1 883	100,9	1 476	100	307	445	42	94,2
			1 097	98,7	936	29	132	198	11	95,9
			1 442	101,5	1 139	86	217	339	19	83,8
			1 693	103,9	1 228	203	262	348	57	84,9

1) 2) 3) siehe Anmerkungen 1 bis 3 auf voriger Seite. 4) Am 1. Januar 1915 Errichtung der Ephorie Flöha auf gründung der Kirchengemeinde Dresden-Trachenberge und der Hoffnungsgemeinde Löbau. 5) Am 24. September 1915 Er-  
amtiengemeinde Bodenbach. 6) Einschließlich 6209 A in der Evangelischen Postkarte.

B. In der evangelisch-  
(Mitteilungen der Konsistorien der evang.=

Jahr	Evangelisch-reformierte Taufen			Ev.-reform. Trauungen		Evangel.- reform. Be- erbtungen	Konfirmierte	Austritte aus der evang.-reformierten Kirche	Übertritte zur
	überhaupt	darunter Kinder aus gemischten Ehen	unehe- liche ev.-reform. Mütter	überhaupt	darunter gemischter Paare				
1	2	3	4	5	6	7	8	9	10

1. Evangelisch-reformierte Gemeinde zu Leipzig.

1910	145	7	5	62	6	100	120	1	23
1911	133	10	8	62	4	114	119	2	24
1912	117	3	8	64	4	92	141	3	27
1913	137	9	5	61	5	104	123	3	21
1914	113	9	8	79	7	102	142	8	31
1915	115	10	4	46	1	73	133	1	14

Lutherischen Landeskirche.

Evang.-kirchl. Beerbigungen, wobei kirchl. Organe zu einem Aktus gezogen worden sind		Konfirmierte		Kommunikanten					Kirchen-gemeinden mit regelmäÙigem Jugend-gottesdienst		Kus-tritte aus der	Über-tritte zur	Ertrag der für kirchliche Zwecke angebotenen Kirchenstellen <sup>3)</sup>
Überhaupt	auf je 100 verstorbene Evangelisch-Lutherische	Überhaupt	dar-unter Kinder aus gemischten Ehen	überhaupt	männliche	weibliche	auf je 100 der evang.-luth. Bevölkerung	für Nicht-konfirmierte	für Konfirmierte (Ratschismus-unterbreungen)	evangelisch-lutherischen Kirche <sup>2)</sup>	evangelisch-lutherischen Kirche <sup>2)</sup>		
												13	14

nach Epochen.

1736	99,4	2 336	75	50 670	18 223	32 447	46,8	28	30	5	15	9 700
1674	92,6	2 685	78	42 514	13 803	28 711	35,4	23	23	21	18	8 201
1 123	101,5	1 600	39	32 432	13 620	18 812	45,3	56	56	2	1	8 912
3 513	96,3	5 541	197	75 473	28 141	47 332	28,3	16	16	39	48	11 295
1 340	96,0	2 192	60	28 048	8 474	19 574	28,5	24	24	7	4	5 283
801	100,1	1 403	28	27 414	10 456	16 958	47,0	37	37	1	5	7 055
7 903	97,8	10 324	694	134 352	55 597	78 755	27,6	27	27	60	105	40 493
2 104	101,5	3 852	226	33 766	11 147	22 619	20,4	27	27	6	22	11 796
1 380	99,6	2 194	39	41 840	16 831	25 009	43,3	25	26	4	1	7 684
1 744	100,6	2 589	37	55 062	24 341	30 721	49,3	47	50	—	8	9 171
2 440	101,3	3 375	68	53 823	18 747	35 076	35,7	41	46	9	8	11 868
1 645	98,3	2 364	81	47 844	18 340	29 504	45,4	72	79	4	4	11 000
1 293	95,4	2 024	56	45 561	19 357	26 204	51,6	48	58	—	2	8 827
6 388	91,3	10 001	390	113 705	49 621	64 084	21,2	29	28	96	92	18 655
1 852	101,8	3 558	80	32 468	10 779	21 689	22,2	38	61	10	11	9 231
1 624	101,0	2 586	67	52 139	22 240	29 899	43,5	44	45	2	7	12 585
1 033	102,2	1 561	22	36 641	14 007	22 634	55,4	71	56	3	3	5 529
1 735	95,2	2 858	79	48 465	16 827	31 638	39,8	56	55	2	14	13 092
915	103,2	1 772	47	27 168	9 227	17 941	38,1	24	23	10	11	6 266
900	100,1	1 197	35	27 954	10 169	17 785	50,8	38	49	1	—	8 116
2 340	98,4	3 778	169	48 221	17 218	31 003	31,1	57	58	4	14	11 963
2 410	99,2	4 497	139	74 449	21 680	52 769	35,8	33	35	27	34	11 532
1 500	88,0	2 625	80	48 098	17 130	30 968	44,9	36	40	12	6	13 975
1 715	100,2	2 802	82	56 346	21 018	35 328	45,0	48	51	6	8	21 329
2 107	101,5	3 409	88	72 072	26 809	45 263	50,3	34	36	26	16	15 705
1 658	101,0	2 112	60	36 190	12 730	23 460	36,9	21	20	21	7	4 706
1 171	98,9	1 785	42	80 247	10 564	19 683	37,2	20	22	7	15	5 909
2 612	98,9	4 231	93	78 946	31 135	47 811	42,3	35	36	38	32	13 295
115	122,3	237	18	2 130	930	1 200	21,5	1	1	—	1	455
5 269	99,6	7 625	459	181 385	77 023	104 362	52,1	111	110	16	20	49 158
1 576	102,7	2 280	94	76 470	32 840	43 630	·	28	27	3	7	19 678
816	94,4	1 370	45	31 729	13 933	17 796	·	20	20	—	2	5 959
1 319	100,8	1 812	77	37 929	13 477	24 452	·	31	31	5	3	13 280
1 545	98,8	2 099	241	35 257	16 773	18 484	·	30	30	8	8	10 241

Zellen der Epochen Chemnitz II und Marienberg. (Verf. auch Abschnitt I Seite 8.) <sup>2)</sup> Am 1. Januar 1915 Be-richtung einer Kirchengemeinde für die Schwesternschaft zu Hubertusburg (Schwesternhausgemeinde). <sup>3)</sup> Einschließlich Be-

reformierten Kirche.  
reform. Gemeinden zu Leipzig und Dresden.)

Jahr	Evangelisch-reformierte Laiken			Ev.-reform. Trauungen		Evangel.-reform. Be-erbtungen	Konfirmierte	Austritte aus der	Übertritte zur
	überhaupt	darunter Kinder aus gemischten Ehen		überhaupt	darunter gemischter Paare				
1		2	3			4	5	6	7

2. Evangelisch-reformierte Gemeinde zu Dresden.

1910	43	5	4	15	4	43	47	2	18
1911	38	4	2	27	4	47	41	2	6
1912	51	7	5	21	3	46	50	3	13
1913	40	8	5	24	—	46	52	2	18
1914	35	4	3	22	3	48	59	3	10
1915	53	6	8	16	4	55	50	—	4



C. In der römisch-katholischen Kirche.

(Mitteilungen des katholisch-geistlichen Konsistoriums zu Dresden für die Erblande und des Domstiftl. Konsistoriums St. Petri zu Bautzen für die Oberlausig.)

Jahr	Diözese	Römisch-katholische Taufen			Römisch-katholische Trauungen		Römisch-katholische Beerdigungen	Kommunikanten		Austritte aus der katholischen Kirche	Übertritte zur
		überhaupt	darunter aus gemischt-kathol. Ehen	unehel. röm.-kathol. Mütter	überhaupt	darunter gemischter Paare		überhaupt	darunter Eri-kommunikanten		
1	2	3	4	5	6	7	8	9	10	11	12
1909	Erbf.	4 152	689	1 078	556	234	2 003	127 445	1 904	908	39
	Oberf.	1 064	126	152	209	38	700	109 785	714	36	5
1910	Erbf.	4 048	616	1 117	569	121	2 375	150 031	1 646	941	37
	Oberf.	1 098	125	150	222	39	701	122 297	707	38	1
1911	Erbf.	3 905	593	1 096	721	236	2 149	166 033	2 799	972	46
	Oberf.	1 021	117	137	221	47	681	146 435	989	36	8
1912	Erbf.	4 078	577	1 116	753	257	1 970	219 804	2 772	941	51
	Oberf.	1 083	138	176	219	60	647	163 301	1 043	41	5
1913	Erbf.	4 107	605	1 209	841	296	2 008	249 080	2 734	890	41
	Oberf.	1 055	133	155	223	45	728	182 401	947	38	7
1914	Erbf.	3 970	586	1 085	536	140	2 193	289 401	2 653	631	40
	Oberf.	1 111	115	205	185	25	752	214 108	761	33	9
1915	Erbf.	3 337	503	889	496	201	2 075	335 472	2 410	340	38
	Oberf.	849	96	142	112	34	671	244 038	808	17	3

2. Austritte aus und Übertritte zu der evangelisch-lutherischen Landeskirche.

A. = Austritte aus der ev.-luth. Landeskirche, U. = Übertritte zu derselben.

Jahr	Ev.-reformierte		Römisch-katholische		Deutsch-katholiken		Separierte Lutheraner		Apostolische Gemeinden		Methodisten		Tempelgemeinde, Baptisten und andere Sekten		Konfessionslose Dissidenten		Juden		Zusammen	
	A.	U.	A.	U.	A.	U.	A.	U.	A.	U.	A.	U.	A.	U.	A.	U.	A.	U.	A.	U.
1	2	3	4	5	6	7	8	9	10	11	12	13	14	15	16	17	18	19	20	21
1909	17	3	47	906	302	15	31	2	176	64	373	29	412	26	374	27	7	24	1 739	1 096
1910	21	2	47	962	128	12	14	10	196	54	296	15	305	37	336	30	9	35	1 352	1 157
1911	16	2	54	938	160	16	19	11	122	45	210	41	394	39	449	39	5	29	1 429	1 160
1912	19	5	40	923	151	14	12	16	149	55	172	79	445	39	811	49	12	37	1 811	1 217
1913	26	3	50	861	132	22	25	16	159	60	193	25	386	48	704	42	5	46	1 680	1 123
1914	26	10	45	683	156	29	15	8	168	43	201	24	398	38	569	48	6	43	1 584	927
1915	15	2	43	354	10	19	5	5	70	21	32	39	202	30	59	47	3	10	439	527

1) Einschl. 1 U. von der griech.-kath. Kirche.

3. Verlust und Wiedererteilung kirchlicher Ehrenrechte in der evangelisch-lutherischen Landeskirche von 1908 bis 1915.

Jahr	Verlust der kirchlichen Ehrenrechte				Wiedererteilung kirchlicher Ehrenrechte, entzogen			
	wegen Unterlassung der Taufe	wegen Unterlassung der Trauung	wegen Verweigerung der Konfirmation	auf Grund von § 22 der Trauordnung	wegen Unterlassung der Taufe	wegen Unterlassung der Trauung	wegen Verweigerung der Konfirmation	auf Grund von § 22 der Trauordnung
1	2	3	4	5	6	7	8	9
1908	435	848	—	7	292	195	—	1
1909	413	818	1	7	231	156	—	—
1910	423	983	2	13	245	169	1	—
1911	418	940	1	6	236	174	—	1
1912	409	847	2	10	250	144	1	—
1913	436	1 104	1	11	254	176	—	—
1914	233	608	1	5	258	191	—	4
1915	17	8	—	—	142	241	—	—



**4. Erträge der für Zwecke der evangelisch-lutherischen Landeskirche angeordneten Kirchenkollekten in den Jahren 1908 bis 1915 (in M.).**

Jahr	Am Epiphaniastage für die äußere Mission	Am ersten oder Bußtage für die innere Mission	Am ersten oder zweiten Osters- feiertage für die Hauptbibel- gesellschaft	Am		Am Reformat.- Feste für den Gustav- Adolf-Ver.	Weitere Kollekten		über- haupt*)
				Pfingstfeste	Sylvester <sup>1)</sup>		für den allgemeinen Kirchenfonds	für inländische Kirch- gemeinden	
1	2	3	4	5	6	7	8	9	10
1908	36 021	25 153	22 012	23 686	.	24 663	28 508	33 892	193 935
1909	35 034	26 433	23 767	23 591	.	22 818	27 579	30 293	189 515
1910	37 261	24 410	23 967	22 930	.	26 954	27 486	39 747	202 755
1911	37 223	25 395	25 255	23 506	.	23 515	22 870	53 927	211 696
1912	37 942	24 391	24 722	25 813	.	23 387	11 936	83 668	231 859
1913	41 589	23 025	23 946	25 750	12 041	23 237	25 724	50 576	225 888
1914	40 730	27 259	26 259	26 815	21 045	32 491	34 267	57 513	266 379
1915	39 587	27 435	32 347	35 740	21 972	27 399	—	179 306	363 786

<sup>1)</sup> Die Sylvesterkollette, bis 1912 eine freiwillige Kirchensammlung, gehört von 1913 an zu den geordneten Kirchenkollekten. <sup>2)</sup> Außerdem Sylvesterkollette für den allgemeinen Kirchenfonds im Jahre 1908 3625 M., 1909 3292 M., 1910 2738 M., 1911 2587 M., 1912 6548 M.

**5. Stiftungen und Widmungen für Zwecke der evangelisch-lutherischen Landeskirche in den Jahren 1910 bis 1915 (in M.).**

Die Zusammenstellung umfaßt nur die in den kirchlichen Jahresberichten angezeigten und bezifferten Beträge.

Zweckbestimmung	1910	1911	1912	1913	1914	1915
1	2	3	4	5	6	7
Zuwendung, an Kirchen ohne bes. Bestimmung	49 794	297 562	56 785	82 650	28 344	15 652
Zur inn. Ausstatt. u. Ausschmüd. von Kirchen	86 568	134 105	130 758	108 920	37 414	27 407
Für bauliche Zwecke einschl. Beschaffung von Organen, Glöden, Heizung u. Beleuchtung von Kirchen	153 532	192 307	73 526	173 147	117 736	70 973
Begräbnisstätten	142 615	225 655	247 049	157 864	164 145	146 249
Zur Gewährung von Traubibeln	1 273	4 234	2 268	2 701	1 847	1 034
Zur Verteilung von Bibeln u. Gesangbüchern	1 028	10 484	1 889	1 887	3 772	2 616
Für Armenzwecke, insbes. f. kirchl. Armenpf.	325 036	111 381	120 926	139 495	131 906	184 528
Zur Einrichtung besonderer Gottesdienste	319	9 834	488	6 105	1 534	1 478
Zur Förderung der kirchlichen Musik und zu Chorstiftungen	10 890	10 688	13 144	8 361	5 996	4 893
Für äußere und innere Mission, die Gemein- diafonie eingeschlossen, den Gustav-Adolf- Verein, den evang.-luth. Gotteskasten und den Evangelischen Bund	364 671	224 156	321 398	276 961	254 751	247 558
Zum Besten von Konfirmanden	22 082	15 581	13 599	19 453	12 841	29 003
Für sonstige und verschiedene kirchliche Zwecke	78 167	78 324	59 448	400 513	94 538	74 263
<b>zusammen</b>	<b>1 235 975</b>	<b>1 314 311</b>	<b>1 041 278</b>	<b>1 378 057</b>	<b>854 824</b>	<b>805 654</b>

**6. Die Kirchen, Geistlichen und Seelsorgestellten der ev.-luth. Landeskirche.**

(Handbuch der Kirchenstatistik, Dresden 1917.)

Jahr	Zahl der							Zahl der Geistlichen	Zahl der geistlichen Stellen			
	Haupt- kirchen	Schwe- ster- kirchen	Tochter- kirchen	son- stigen Neben- kirchen	Begräb- nis- kirchen und Kapellen	Ka- pellen	Betjäre		gottes- dienst- lichen Stätten über- haupt	könig- lichen	Privat	alter- nieren- den
1900	997	56	139	45	141	76	141	1 595	1 412	549	845	18
1903	1 018	54	133	47	153	80	154	1 639	1 469	619	832	18
1906	1 032	61	129	46	166	74	167	1 675	1 496	612	865	18
1910	1 044	57	133	51	208	77	176	1 746	1 510	611	890	20
1913	1 048	57	131	65	219	85	184	1 789	1 533	641	879	23
1917	1 049	61	128	67	239	81	183	1 808	1 541	718	796	29

**XIV. Unterricht und Bildung.**

**1. Die männlichen reichsdeutschen Studierenden an der Universität und der Technischen Hochschule im Winterhalbjahr 1916/17 nach ihrem Militärverhältnis.**

Militärische Verwendungs- fähigkeit	Universität Leipzig							Technische Hochschule Dresden							
	nach dem Geburtsjahr				nach d. Militä- rverhältnis			auf.	nach dem Geburtsjahr				nach d. Militä- rverhältnis		
	1898	1895	1892	1891 und früher	aktiv	nicht aktiv	auf.		1898	1895	1892	1891 und früher	aktiv	nicht aktiv	auf.
	1900	1897	1894					1900	1897	1894					
1	2	3	4	5	6	7	8	9	10	11	12	13	14	15	
k. v. (kriegsverwendungs- fähig)	—	5	10	34	40	9	49	3	3	4	2	4	8	12	
g. v. (garnisonverwendungs- fähig)	—	11	29	1) 25	12	53	65	1	9	8	4	11	11	22	
z. g. v. (zeitig garnison- verwendungsfähig)	—	6	—	1	1	6	7								
a. v. (arbeitsverwendungs- fähig)	—	12	29	22	2	61	63	—	3	6	4	—	13	13	
z. a. v. (zeitig arbeitsver- wendungsfähig)	1	2	—	3	—	6	6								
d. u. (dauernd untauglich)	2	52	111	63	—	228	228	1	18	29	18	—	66	66	
z. u. (zeitig untauglich)	5	100	41	15	—	161	161								
n. g. (noch nicht ge- mustert)	2	7	1	—	—	10	10	—	—	—	—	—	—	—	
n. l. (nicht mehr land- sturmpflichtig)	—	—	1	6	—	6	6	—	—	—	—	—	—	—	
l. v. (lazarettverwundet)	—	2	1	—	3	—	3	—	3	1	2	6	—	6	
überhaupt	10	197	222	1) 169	58	540	598	5	36	48	30	21	98	119	

1) Darunter 1 ohne Angabe.

**2. Ergebnisse der Prüfungen der wissenschaftlichen Befähigung für den einjährig-freiwilligen Heeresdienst<sup>1)</sup> in den Jahren 1904 bis 1916.**

(Mitteilungen des Königl. Ministeriums des Innern.)

Jahr	Anmeldungen zur vollen Prüfung (Wehrordnung § 91)					Anmeldungen zur erleichterten Prüfung (§ 89, a)			Unter 100 zur vollen Prüfung Angemeldeteten				Unter 100 zur erleichterten Prüfung An- gemeldeteten		
	überhaupt	darunter				überhaupt	darunt. haben		sind zurück- getreten oder ab- gewiesen	bestanden nicht in der			bestanden	be- standen nicht	be- standen
		zurück- getreten oder ab- gewiesen	nicht bestanden in der		bestanden		nicht be- stan- den	be- stan- den		schriftl. Prü- fung	mündl. Prü- fung	bestanden			
			schriftl. Prü- fung	mündl. Prü- fung											
1	2	3	4	5	6	7	8	9	10	11	12	13	14	15	
1904	227	33	77	15	102	24	4	15	14,6	33,9	6,6	44,9	17,0	62,5	
1905	232	33	83	17	99	25	10	6	14,2	35,8	7,3	42,7	40,0	24,0	
1906	272	60	105	17	90	27	6	17	22,1	38,6	6,2	33,1	22,2	63,0	
1907	207	36	64	12	95	30	5	17	17,0	31,0	6,0	46,0	17,0	57,0	
1908	235	36	98	19	82	24	4	13	15,0	42,0	8,0	35,0	17,0	54,0	
1909	279	34	112	14	119	23	3	18	12,2	40,2	5,0	42,6	13,0	77,0	
1910	285	33	105	23	124	19	2	13	11,6	36,9	8,0	43,5	10,5	68,4	
1911	305	39	112	24	130	24	5	11	12,8	36,7	7,9	42,6	20,8	45,8	
1912	321	43	108	18	152	32	7	19	13,4	33,7	5,6	47,3	21,8	59,4	
1913	349	37	145	30	137	43	6	24	10,6	41,6	8,6	39,2	13,8	55,8	
1914	311	49	98	19	145	34	7	24	15,7	31,6	6,1	46,6	20,6	70,6	
1915	325	46	121	20	138	63	10	44	14,1	37,3	6,1	42,5	15,9	69,8	
1916	427	32	154	26	215	—	—	—	7,5	36,1	6,1	50,3	—	—	

<sup>1)</sup> Die Prüfungen wurden vor den Prüfungskommissionen zu Bayreuth, Dresden, Leipzig, Chemnitz und Zwickau abgelegt.

# XV. Fürsorgeerziehung; Insassenbewegung in Anstalten.

## 1. Fürsorgeerziehung.

### A. Geschäftsstatistik des Rgl. Justizministeriums. (Nach Altkn.)

Zu 1.: Jahr	Zahl der		Zahl der vorläufig verurteilten Unterbringerinnen und Minderjährigen	Die Fürsorgeerziehung wurde					Zahl der Anordnungen nach § 28 des Gesetzes über die Fürsorgeerziehung				
	von Amts wegen	auf Antrag		angeordnet, weil			abgelehnt	Das Beschwerdegericht hat					
				die Voraussetzungen des § 1668 oder des § 1838 B. G. B. vorlagen	der Minderjährige eine strafbare Handlung begangen hatte	er zur Verhütung des bössigen sittlichen Verderbens notwendig war		die angeordnete		die abgelehnte	die Anordnung	die Ablehnung	
	anhängig gewordenen Sachen			in Fällen						in Fällen			
1	2	3	4	5	6	7	8	9	10	11	12	13	14

#### 1. In den Jahren 1910 bis 1915.

1910 . . .	469	1092	693	213	107	930	185	90	17	11	46	8	207
1911 . . .	463	806	640	182	84	739	118	83	11	8	47	8	245
1912 . . .	537	846	737	131	103	851	119	89	17	10	49	6	138
1913 . . .	594	763	793	122	100	879	113	76	13	5	52	5	199
1914 . . .	519	662	758	107	81	808	69	77	17	2	43	3	159
1915 . . .	549	831	914	96	132	1098	74	54	14	4	30	2	415

#### 2. Nach Landgerichtsbezirken.

##### a) Im Jahre 1914.

Bautzen . . .	53	50	28	9	18	47	25	9	—	—	8	—	17
Chemnitz . . .	122	107	153	21	15	179	8	14	5	1	7	1	29
Dresden . . .	218	135	249	29	6	224	8	18	6	—	9	—	69
Freiberg . . .	15	39	22	9	8	29	8	3	—	—	2	—	4
Leipzig . . .	35	241	206	25	17	211	9	20	—	1	13	—	34
Plauen . . .	31	45	59	3	2	64	1	3	1	—	1	—	5
Zwickau . . .	45	45	41	11	15	54	10	10	5	—	3	2	1

##### b) Im Jahre 1915.

Bautzen . . .	48	74	42	6	16	67	17	5	—	—	2	—	35
Chemnitz . . .	111	151	169	16	11	253	8	11	4	—	5	1	98
Dresden . . .	200	199	289	25	24	271	19	9	1	—	8	—	115
Freiberg . . .	30	44	41	5	16	49	3	2	—	—	2	—	1
Leipzig . . .	79	196	247	17	33	301	16	11	1	4	6	—	162
Plauen . . .	31	66	66	9	7	73	1	5	3	—	1	—	2
Zwickau . . .	50	101	60	18	25	84	10	11	5	—	6	1	4

### B. Stand u. Bewegung der Fürsorgezöglinge i. d. Jahren 1909 bis 1915. („Die Fürsorgeerziehung Minderjähriger im Königreich Sachsen in der Zeit vom 1. Oktober 1909 bis 31. Dezember 1914“ und nach Altkn.)

Jahr	Bestand am Ende des Vorjahres und Zugang im Berichtsjahre		Abgänge im Berichtsjahre		Mit im Bestand am Ende des Berichtsjahres		Von diesem Bestande waren								Auf je 10 000 der berechneten mittleren Bevölkerung entfielen Fürsorgezöglinge	
							untergebracht				noch nicht untergebracht					
							in Familien oder in einem Lehr-, Dienst- oder Arbeitsverhältnis		in Anstalten		entwachsen oder unbekanntem Aufenthalt und Strafgefangene					
	m.	w.	m.	w.	m.	w.	m.	w.	m.	w.	m.	w.	m.	w.		
1	2	3	4	5	6	7	8	9	10	11	12	13	14	15	16	17

#### 1. Fürsorgeverband Bautzen.

1909	82	23	—	—	82	23	17	5	64	17	—	—	1	1	7,98	2,39
1910	160	62	3	3	157	59	48	25	105	33	1	—	3	1	8,00	4,89
1911	223	90	8	5	215	85	77	34	133	49	3	—	2	2	7,69	6,74
1912	294	111	8	7	286	104	107	43	165	59	6	—	8	2	7,87	8,72
1913	362	132	27	4	335	128	163	66	159	57	11	4	2	1	7,77	10,26
1914	388	148	33	15	355	133	162	64	168	66	6	2	3	1	7,38	10,75
1915	435	174	55	13	380	161	182	75	177	84	6	1	2	1	7,52	.

Nach: B. Stand und Bewegung der Fürsorgezöglinge.

Jahr	Bestand am Ende des Vorjahres und Zugang im Berichtsjahre		Abgänge im Berichtsjahre		Mitteln Bestand am Ende des Berichtsjahres		Von diesem Bestande waren								Von 100 Fürsorgezöglingen entfielen auf	Auf je 10 000 der berechneten mittleren Bevölkerung entfielen Fürsorgezöglinge
							untergebracht				entweder oder unbefanntes Auf- enthalts- und Straf- gefangene		noch nicht unter- gebracht			
							in Familien oder in einem Lehr- Dienst- oder Arbeits- verhältnis		in Anstalten							
	m.	w.	m.	w.	m.	w.	m.	w.	m.	w.	m.	w.	m.	w.		
1	2	3	4	5	6	7	8	9	10	11	12	13	14	15	16	17
<b>2. Fürsorgeverband Chemnitz (ohne Stadt Chemnitz).</b>																
1909	111	37	1	—	110	37	33	12	66	22	4	—	7	3	11,18	2,35
1910	182	74	4	2	178	72	59	29	105	39	8	1	6	3	9,25	3,97
1911	251	114	17	2	234	112	84	40	135	67	8	3	7	2	8,87	5,45
1912	296	138	18	5	278	133	112	53	154	75	11	2	1	3	8,29	6,44
1913	349	161	28	9	321	152	142	60	159	87	15	4	5	1	7,93	7,38
1914	374	186	25	11	349	175	143	72	184	99	13	3	3	1	7,92	8,15
1915	405	204	43	24	362	180	152	73	168	101	19	3	5	3	7,53	.
<b>3. Fürsorgeverband Dresden (ohne Stadt Dresden).</b>																
1909	142	45	1	—	141	45	41	16	98	27	1	—	1	2	14,14	2,30
1910	289	123	9	2	280	121	94	36	179	83	5	1	2	1	14,85	5,02
1911	387	186	20	11	367	175	152	65	202	107	7	3	6	—	13,90	6,74
1912	494	237	27	11	467	226	220	96	228	119	13	6	6	5	13,99	8,60
1913	582	298	33	17	549	281	248	132	271	140	21	5	9	4	13,92	10,23
1914	634	346	50	20	584	326	274	162	274	160	21	3	—	1	13,76	11,15
1915	743	400	86	38	657	362	278	177	324	182	26	2	2	1	14,16	.
<b>4. Fürsorgeverband Leipzig (ohne Stadt Leipzig).</b>																
1909	55	21	—	—	55	21	17	7	28	12	—	—	10	2	5,78	1,12
1910	179	72	4	2	175	70	64	32	106	34	3	1	2	3	9,07	3,82
1911	233	98	10	3	223	95	101	44	119	48	3	1	—	2	8,16	4,91
1912	287	137	11	4	276	133	129	67	143	61	1	4	3	1	8,25	6,28
1913	376	192	13	12	363	180	169	83	187	93	7	2	—	2	9,11	8,25
1914	447	232	32	17	415	215	169	91	213	123	19	1	1	—	9,53	9,49
1915	527	287	80	40	447	247	162	98	253	146	17	1	3	2	9,64	.
<b>5. Fürsorgeverband Zwickau (ohne Städte Klauen und Zwickau).</b>																
1909	64	26	—	—	64	26	12	13	42	10	4	1	6	2	6,84	1,36
1910	134	52	3	—	131	52	41	19	81	30	5	1	4	2	6,78	2,78
1911	207	79	1	1	206	78	66	34	112	39	13	1	15	4	7,28	4,26
1912	284	105	11	3	273	102	99	40	159	55	9	3	6	4	7,57	5,59
1913	330	132	6	5	324	127	126	49	180	72	16	3	2	3	7,57	6,64
1914	374	158	30	8	344	150	131	54	186	90	27	2	—	4	7,47	7,20
1915	432	176	41	12	391	164	119	55	241	104	20	1	3	4	7,71	.
<b>6. Stadt Chemnitz.</b>																
1909	99	39	—	—	99	39	27	10	70	26	1	1	1	2	10,49	4,98
1910	193	88	5	2	188	86	47	17	131	67	10	1	—	1	10,14	9,63
1911	288	127	6	4	282	123	112	39	159	81	11	3	—	—	10,38	13,86
1912	369	182	15	9	354	173	163	75	168	97	23	1	—	—	10,64	17,31
1913	438	223	26	21	412	202	207	93	172	102	29	4	4	3	10,30	19,49
1914	502	266	53	32	449	234	226	104	190	122	33	4	—	4	10,33	21,21
1915	576	292	63	25	513	267	243	130	241	126	27	11	2	—	10,84	.
<b>7. Stadt Dresden.</b>																
1909	133	83	1	2	132	81	40	38	92	43	—	—	—	—	16,20	3,96
1910	310	199	23	21	287	178	99	67	186	111	2	—	—	—	17,22	8,52
1911	469	299	32	17	437	282	180	102	250	178	7	2	—	—	18,43	13,03
1912	594	400	31	39	563	361	266	149	283	210	14	2	—	—	18,65	16,54
1913	768	537	30	43	738	494	452	269	268	221	18	4	—	—	20,67	21,91
1914	867	613	56	61	811	552	390	285	319	260	37	7	—	—	20,61	24,04
1915	976	651	151	98	825	553	459	341	259	201	40	10	4	1	19,15	.
<b>8. Stadt Leipzig.</b>																
1909	160	71	—	—	160	71	35	26	123	45	2	—	—	—	17,57	4,01
1910	306	174	9	15	297	159	93	57	193	101	11	1	—	—	16,88	7,79
1911	446	271	7	20	439	251	183	106	241	143	15	2	—	—	17,69	12,78
1912	542	332	17	20	525	312	197	130	295	172	33	10	—	—	16,89	13,81
1913	637	401	47	39	590	362	270	164	290	187	30	11	—	—	15,97	15,46
1914	711	479	59	46	652	433	344	185	291	232	17	14	—	2	16,41	17,33
1915	829	578	137	64	692	514	336	207	319	293	32	10	5	4	16,76	.

Nach: B. Stand und Bewegung der Fürsorgezöglinge.

Jahr	Bestand am Ende des Vorjahres und Zugang im Berichtsjahre		Abgänge im Berichtsjahre		Mithin Bestand am Ende des Berichtsjahres		Von diesem Bestande waren								Bon 100 Fürsorgezöglingen entfielen auf	Auf je 10 000 der berechneten mittleren Bevölkerung entfielen Fürsorgezöglinge
							untergebracht				entwischen oder unbefannten Auf- enthalts- und Straf- geängene					
	m.	w.	m.	w.	m.	w.	in Familien oder in einem Ehr-, Dienst- oder Arbeits- verhältnis		in Anstalten		noch nicht unter- gebracht					
1	2	3	4	5	6	7	8	9	10	11	12	13	14	15	16	17

9. Stadt Planen.

1909	68	33	1	—	67	33	8	8	53	21	1	1	5	3	7,61	8,56
1910	117	53	4	2	113	51	39	17	68	34	2	—	4	—	6,07	13,67
1911	157	70	4	1	153	69	66	34	82	35	5	—	—	—	5,69	18,41
1912	197	87	1	2	196	85	91	46	95	37	10	—	—	2	5,67	22,39
1913	220	94	30	7	190	87	83	52	101	35	6	—	—	—	4,65	22,07
1914	217	99	9	7	208	92	86	46	115	46	6	—	—	—	4,54	24,79
1915	242	113	29	8	213	105	97	59	101	43	4	3	—	—	4,42	.

10. Stadt Zwickau.

1909	25	4	—	—	25	4	12	1	10	3	—	—	3	—	2,21	4,02
1910	36	13	2	—	34	13	15	5	17	6	—	—	2	2	1,74	6,42
1911	55	23	3	—	52	23	18	6	25	15	—	—	9	2	1,92	10,13
1912	71	41	2	2	69	39	25	8	37	27	—	—	7	4	2,18	14,49
1913	93	49	11	5	82	44	28	11	51	30	1	—	3	2	2,11	16,88
1914	94	50	6	2	88	48	21	14	57	32	6	2	1	—	2,05	17,89
1915	114	60	7	4	107	56	26	16	59	38	9	2	3	—	2,27	.

11. Königreich.

1909	989	382	4	2	935	380	242	136	646	226	13	3	34	15	100,00	2,79
1910	1 906	910	66	49	1 840	861	599	304	1 171	538	47	6	23	13	100,00	5,65
1911	2 716	1 357	108	64	2 608	1 293	1 039	504	1 458	762	72	15	39	12	100,00	8,07
1912	3 428	1 770	141	102	3 287	1 668	1 409	707	1 727	912	120	28	31	21	100,00	10,15
1913	4 155	2 219	251	162	3 904	2 057	1 888	979	1 838	1 024	153	38	25	16	100,00	12,08
1914	4 608	2 577	353	219	4 255	2 358	1 946	1 077	1 997	1 230	185	38	8	13	100,00	13,30
1915	5 279	2 935	692	326	4 587	2 609	2 054	1 231	2 142	1 318	200	44	29	16	100,00	.

C. Kosten der Fürsorgeerziehung.

Zu 1: Jahr Zu 2: Fürsorge- verband	Aufwand (in M) für					ins- gesamt	Durchschnittlicher täglicher Verpflegungsaufwand (in M) für einen Zögling			
	Fami- lien- pflege	Anstalts- pflege	Aus- stattung und Kleidung	Zu- und Rück- führung	sonstige Zwecke		in Familien- pflege		in Anstalts- pflege	
							männl.	weibl.	männl.	weibl.
1	2	3	4	5	6	7	8	9	10	11

1. In den Jahren 1909 bis 1914.

1909 <sup>1)</sup>	2 031	67 305	2 045	1 109	880	73 370	0,35	0,32	1,05	0,92
1910	30 375	481 107	38 185	11 819	6 618	568 104	0,35	0,34	1,13	1,01
1911	59 885	751 402	66 150	18 006	12 459	907 902	0,36	0,36	1,11	1,02
1912	86 439	904 201	92 175	25 545	22 802	1 131 162	0,37	0,37	1,11	1,00
1913	97 830	1 065 725	108 725	31 218	35 584	1 339 082	0,36	0,39	1,13	1,04
1914	98 327	1 233 286	117 358	34 357	43 057	1 526 385	0,36	0,38	1,24	1,13

2. Im Jahre 1913 nach Fürsorgeverbänden.

Bautzen	11 048	70 350	6 440	1 573	821	90 232	0,43	0,52	1,01	0,99
Chemnitz	13 840	183 469	18 436	4 928	5 048	225 721	0,29	0,40	1,07	1,03
Dresden	38 060	397 120	34 922	11 741	14 699	496 542	0,36	0,36	1,38	1,16
Leipzig	22 582	277 805	32 325	7 542	9 482	349 736	0,36	0,35	1,15	0,99
Zwickau	12 300	136 981	16 602	5 434	5 534	176 851	0,46	0,46	0,93	0,87

3. Im Jahre 1914 nach Fürsorgeverbänden.

Bautzen	10 400	65 363	5 140	1 881	1 637	84 421	0,47	0,50	1,00	1,02
Chemnitz	13 367	203 404	17 097	5 912	4 740	244 520	0,26	0,42	1,09	1,09
Dresden	39 764	404 712	34 529	11 700	14 138	504 843	0,37	0,36	1,32	1,16
Leipzig	24 781	400 240	40 380	7 634	18 584	491 619	0,38	0,35	1,52	1,23
Zwickau	10 015	159 567	20 212	7 230	8 958	200 982	0,45	0,45	0,99	0,90

<sup>1)</sup> Seit 1. Oktober 1909, dem Inkrafttreten des Gesetzes über die Fürsorgeerziehung vom 1. Februar 1909.



2. Inzassenbewegung in den unter der Verwaltung des  
(Mittellungen des Abnigt.)  
 A. Bewegung in den

Name der Anstalt	Ge- schlecht	Anwesend am Anfang des Jahres		Zugang						überhaupt	
		1914	1915	aus anderen Anstalten		nach zeit- weiliger Ab- wesenheit		durch Neu- auführung		1914	1915
				1914	1915	1914	1915	1914	1915		
1	2	3	4	5	6	7	8	9	10	11	12
<b>1. Heil- und</b>											
Heil- und Pfleganstalt Sonnenstein <sup>1)</sup>	m.	315	310	1	19	17	23	63	54	81	96
	w.	322	362	24	19	16	8	74	108	114	116
Heil- und Pfleganstalt Untergölsch <sup>1)</sup>	m.	237	300	25	2	22	35	105	66	152	101
	w.	250	348	24	2	4	12	125	66	153	80
Heil- und Pfleganstalt Bschadraß <sup>1)</sup>	m.	353	421	58	16	23	16	87	77	168	109
	w.	425	543	91	12	14	83	75	186	89	
Heil- und Pfleganstalt Großschweidnitz <sup>1)</sup>	m.	778	964	149	16	35	30	170	152	354	198
	w.	266	534	1	101	10	18	355	75	366	194
Heil- und Pfleganstalt Döben <sup>1) 2)</sup>	m.	320	390	1	1	5	18	147	168	152	187
	w.	586	924	1	102	15	36	502	243	518	381
Heil- und Pfleganstalt Höfen <sup>1) 2)</sup>	m.	604	627	3	5	294	254	339	336	633	595
	w.	596	608	3	4	138	144	211	260	352	408
Heil- und Pfleganstalt Hubertusburg <sup>1)</sup>	m.	1 200	1 235	3	9	432	398	550	596	985	1 003
	w.	538	508	3	17	5	13	44	58	52	88
Landeshospital Hubertusburg	m.	817	822	27	17	17	12	56	54	100	66
	w.	1 355	1 330	30	17	22	25	100	112	152	154
Heil- und Pfleganstalt Arnsdorf <sup>1)</sup>	m.	48	40	.	.	18	9	3	1	21	10
	w.	41	41	.	.	22	20	3	3	25	23
Pfleganstalt Tosbitz <sup>1)</sup>	m.	89	81	.	.	40	29	6	4	46	33
	w.	254	173	.	.	12	36	42	326	54	362
Heil- und Pfleganstalt für Epileptische Hochweitzschen	m.	349	199	1	1	23	47	27	370	51	418
	w.	603	372	1	1	35	83	69	696	105	780
Pfleganstalt Zwidau	m.	377	479	71	69	5	20	69	42	145	131
	w.	75	67	.	10	.	.	.	.	.	10
Heil- und Pfleganstalt für Epileptische Hochweitzschen	m.	452	546	71	79	5	20	69	42	145	141
	w.	422	378	8	1	103	71	78	80	189	152
Krankenstift Zwidau	m.	369	383	7	1	70	53	54	69	131	123
	w.	791	761	15	2	173	124	182	149	320	275
Landesanstalt für Geistes- kranke zu Waldheim	m.	107	62	.	.	.	.	1 518	1 262	1 518	1 262
	w.	60	43	.	.	.	.	892	939	892	939
Abt. f. Geisteskr. z. Bausen	m.	167	105	.	.	.	.	2 410	2 201	2 410	2 201
	w.	253	280	10	6	.	.	109	65	119	71
Heil- und Pfleganstalt Großhennersdorf <sup>1)</sup>	m.	85	111	.	.	.	.	34	10	34	10
	w.	338	391	10	6	.	.	143	75	163	81
zusammen 1	m.	66	87	31	.	.	3	12	8	43	11
	w.	100	100	6	3	17	8	19	26	42	37
zusammen 2	m.	69	75	3	1	9	7	23	28	35	36
	w.	169	175	9	4	26	15	42	54	77	73
zusammen 1	m.	3 940	4 299	214	237	526	506	2 843	2 476	3 583	3 219
	w.	3 778	3 992	180	20	316	335	1 729	2 150	2 225	2 505
zusammen 2	m.	7 718	8 291	394	257	842	841	4 572	4 626	5 808	5 724
	w.										
<b>2. Erziehungs-</b>											
Erzieh.-Anstalt Chemnitz <sup>2)</sup> für Blinde . . . . .	m.	120	124	.	3	.	.	16	24	16	27
	w.	105	102	1	3	.	.	11	11	12	11
für schwachsinige Kinder	m.	225	226	1	3	.	.	27	35	28	38
	w.	336	337	1	.	2	8	72	98	75	106
Anstalt für sittlich gefäh- rdete Kinder Bräunsdorf	m.	236	245	1	.	2	6	60	56	63	62
	w.	572	582	2	1	4	14	132	154	138	168
zusammen 2	m.	274	239	1	1	247	193	120	196	368	390
	w.	81	97	.	.	62	77	62	99	124	176
zusammen 2	m.	355	336	1	1	309	270	182	295	492	566
	w.	730	700	2	4	249	201	208	318	459	523
zusammen 2	m.	422	444	2	.	64	83	133	166	199	249
	w.	1 152	1 144	4	4	313	284	341	484	658	772

<sup>1)</sup> Für Geisteskrante. <sup>2)</sup> Einsch. der über Weihnachten beurlaubten Kinder.

**Königl. Ministerium des Innern stehenden Landesanstalten.**

(Ministerium des Innern.)

Jahren 1914 und 1915.

A b g a n g										Anwesend am Schluß des Jahres	
in andere Anstalten		durch Tod		zeitweiliger Abgang		durch Entlassung		überhaupt		1914	1915
1914	1915	1914	1915	1914	1915	1914	1915	1914	1915	1914	1915
13	14	15	16	17	18	19	20	21	22	23	24
<b>Wesganstalten.</b>											
1	.	36	61	18	25	31	26	86	112	310	294
.	.	19	33	18	10	37	26	74	69	362	409
1	.	55	94	36	35	68	52	160	181	672	703
1	.	29	56	25	35	34	31	89	122	300	279
1	.	15	32	9	16	30	26	55	74	348	354
2	.	44	88	34	51	64	57	144	196	648	633
13	3	33	54	34	27	20	14	100	98	421	432
.	.	35	65	13	27	20	26	68	118	543	514
13	3	68	119	47	54	40	40	168	216	964	946
.	1	39	55	11	25	48	272	98	353	534	375
2	.	25	38	6	21	49	79	82	138	390	439
2	1	64	93	17	46	97	351	180	491	924	814
26	28	132	214	303	268	149	153	610	663	627	559
2	.	100	90	144	146	94	114	340	350	608	666
28	28	232	304	447	414	243	267	950	1 013	1 235	1 225
1	2	43	86	6	15	32	20	82	123	508	473
1	1	48	85	19	13	27	25	95	124	822	764
2	3	91	171	25	28	59	45	177	247	1 330	1 237
1	.	10	2	18	9	.	1	29	12	40	38
.	.	2	6	22	20	1	.	25	26	41	38
1	.	12	8	40	29	1	1	54	38	81	76
91	32	22	48	13	36	9	20	135	136	173	399
156	4	10	21	22	114	13	7	201	146	199	471
247	36	32	69	35	150	22	27	336	282	372	870
1	26	15	77	9	36	18	28	43	167	479	443
.	.	7	10	.	.	1	.	8	10	67	67
1	26	22	87	9	36	19	28	51	177	546	510
8	102	23	24	110	70	92	25	233	221	378	309
6	3	21	10	81	52	9	15	117	80	383	426
14	105	44	34	191	122	101	40	350	301	761	735
.	.	110	101	.	.	1 453	1 114	1 563	1 215	62	109
.	.	77	72	.	.	832	824	909	896	43	86
.	.	187	173	.	.	2 285	1 938	2 472	2 111	105	195
55	35	9	9	.	.	28	30	92	74	280	277
5	10	1	3	.	.	2	.	8	13	111	108
60	45	10	12	.	.	30	30	100	87	391	385
5	3	4	2	.	4	13	4	22	13	87	85
3	1	8	3	16	6	15	19	42	29	100	108
2	1	7	6	14	8	6	15	29	30	75	81
5	2	15	9	30	14	21	34	71	59	175	189
206	233	513	792	563	556	1 942	1 757	3 224	3 338	4 299	4 180
175	19	367	471	348	427	1 121	1 157	2 011	2 074	3 992	4 423
381	252	880	1 263	911	983	3 063	2 914	5 235	5 412	8 291	8 603
<b>Anstalten.</b>											
1	.	.	.	.	1	11	12	12	13	124	138
1	.	.	.	1	1	13	10	15	11	102	102
2	.	.	.	1	2	24	22	27	24	226	240
8	7	.	.	9	20	57	58	74	85	337	358
6	1	.	2	5	10	43	45	54	58	245	249
14	8	.	2	14	30	100	103	128	143	582	607
1	1	1	1	384	330	17	19	403	351	239	278
.	.	1	.	103	132	4	6	108	138	97	135
1	1	2	1	487	462	21	25	511	489	336	413
10	8	1	1	393	351	85	89	489	449	700	774
7	1	1	2	109	143	60	61	177	207	444	486
17	9	2	3	502	494	145	150	666	656	1 144	1 260

Name der Anstalt	Geschlecht	Anwesend am Anfang des Jahres		Zugang							
				aus anderen Anstalten		nach zeitweiliger Abwesenheit		durch Ren- auführung		überhaupt	
		1914	1915	1914	1915	1914	1915	1914	1915	1914	1915
1	2	3	4	5	6	7	8	9	10	11	12
<b>3. Straf- und</b>											
Zuchthaus Waldheim <sup>1)</sup>	m.	1 078	1 044	4	3	108	99	434	321	546	423
	w.	91	92	.	.	11	9	50	44	61	53
	zuf.	1 169	1 136	4	3	119	108	484	365	607	476
Gefängnis Zwickau	m.	648	509	1	.	80	39	695	412	776	451
Gefängnis Hohenek	m.	581	480	.	.	78	51	717	351	795	402
Gefängnis Bautzen <sup>1)</sup> (einschl. Jugendliche)	m.	779	563	1	.	110	52	969	814	1 080	866
Gefängnis Voigtberg (einschl. Jugendliche)	w.	167	161	3	.	17	30	250	299	270	329
zusammen Gefängnisse	m.	2 008	1 552	2	.	268	142	2 381	1 577	2 651	1 719
	w.	167	161	3	.	17	30	250	299	270	329
	zuf.	2 175	1 713	5	.	285	172	2 631	1 876	2 921	2 048
Korrekptionsanstalt Hohnstein	m.	317	252	9	10	53	74	284	304	346	388
Korrekptionsanstalt Sachsen- burg (einschl. Jugendliche)	m.	205	178	11	10	8	22	178	159	197	191
Korrekptionsanstalt Voigtberg	w.	26	27	4	1	3	6	35	67	42	74
zusammen Korrekptionsanstalten	m.	522	430	20	20	61	96	462	463	543	579
	w.	26	27	4	1	3	6	35	67	42	74
	zuf.	548	457	24	21	64	102	497	530	585	653
zusammen 3	m.	3 608	3 026	26	23	437	337	3 277	2 361	3 740	2 721
	w.	284	280	7	1	31	45	335	410	373	456
	zuf.	3 892	3 306	33	24	468	382	3 612	2 771	4 113	3 177

<sup>1)</sup> Ausschl. der Geisteskranken, s. unter 1. Heil- und Pflgeanstalten.

B. Anfassbestand am Schluß

Jahr	Heil- und Pflgeanstalten															Erziehungs-	
	Heil- u. Pflgeanstalt Sonnenstein	Heil- u. Pflgeanstalt Untergoltsch	Heil- u. Pflgeanstalt Schadraf	Heil- u. Pflgeanstalt Grosfchweidnitz	Heil- u. Pflgeanstalt Döben <sup>1)</sup>	Heil- u. Pflgeanstalt Hubertusburg	Landeshospital Hubertusburg <sup>1)</sup>	Heil- u. Pflgeanstalt Arnsdorf	Pflgeanstalt Golditz	Heil- u. Pflgeanstalt für Epileptische Hochweitzschen	Krankenstift Zwickau	Landesanstalt für Geisteskrante zu Waldheim <sup>2)</sup>	Abteilung f. Geistes- krante zu Bautzen <sup>3)</sup>	Heil- u. Pflgeanstalt Großhennersdorf <sup>4)</sup>	zusammen	Erziehungs- anstalt Chemnitz <sup>5)</sup>	
																für Blinde	für schwach- sinnige Kinder
1	2	3	4	5	6	7	8	9	10	11	12	13	14	15	16	17	18
1902	531	450	440	322	.	1 496	.	.	597	625	169	.	.	.	4 630	211	415
1903	540	505	473	377	.	1 446	.	.	600	591	153	.	.	.	4 685	214	423
1904	549	507	475	408	.	1 455	.	.	598	623	163	.	.	.	4 778	205	416
1905	554	503	492	426	.	1 489	.	.	597	647	160	178	.	.	5 046	205	443
1906	581	534	534	459	.	1 417	106	.	598	691	140	182	.	.	5 242	222	473
1907	607	523	550	483	.	1 476	94	.	597	695	161	186	.	.	5 372	226	482
1908	620	527	552	475	.	1 488	96	.	592	699	169	172	65	.	5 455	236	516
1909	647	568	557	507	.	1 522	95	.	591	708	180	190	60	.	5 625	227	528
1910	650	600	548	534	.	1 556	100	.	587	726	166	196	65	.	5 728	221	542
1911	647	548	599	533	.	1 457	98	.	588	740	167	210	63	114	5 764	214	545
1912	621	481	546	536	.	1 407	91	353	544	772	174	267	69	155	6 016	220	563
1913	637	487	778	586	1 200	1 355	89	603	452	791	167	338	66	169	7 718	225	572
1914	672	648	964	924	1 235	1 330	81	372	546	761	105	391	87	175	8 291	226	582
1915	703	633	946	814	1 225	1 237	76	870	510	735	195	385	85	189	8 603	240	607

<sup>1)</sup> Bis Ende 1905 bei der Heil- und Pflgeanstalt Hubertusburg geführt. <sup>2)</sup> Bis Ende 1904 beim Zuchthaus-  
anstalten sind im August 1905 von Dresden (Blinde), Grobhenersdorf (schwachsinntige Knaben), Rössen (schwachsinntige  
Juli 1904 nach Jugendliche. <sup>3)</sup> Die Korrekptionsanstalt Grünhain ist am 1. Aug. 1912 nach Voigtberg verlegt worden,  
ist am 1. Januar 1913 von der Stadt Leipzig in die Verwaltung des Staates übernommen worden.



Abgang										Anwesend am Schluß des Jahres	
in andere Anstalten		durch Tod		zeitweiliger Abgang		durch Entlassung		überhaupt		1914	1915
1914	1915	1914	1915	1914	1915	1914	1915	1914	1915	1914	1915
13	14	15	16	17	18	19	20	21	22	23	24

**Korrekitionsanstalten.**

.	1	4	10	179	172	397	385	580	568	1 044	899
.	.	1	.	19	18	40	41	60	59	92	86
.	1	5	10	198	190	437	426	640	627	1 136	985
15	13	1	10	118	69	781	500	915	592	509	368
6	4	8	13	135	101	752	470	896	588	480	294
5	5	5	.	206	120	1 080	759	1 296	884	563	545
7	1	.	.	36	57	233	205	276	263	161	227
26	22	9	23	459	290	2 613	1 729	3 107	2 064	1 552	1 207
7	1	.	.	36	57	233	205	276	263	161	227
33	23	9	23	495	347	2 846	1 934	3 383	2 327	1 718	1 484
.	.	1	3	52	75	358	284	411	362	252	278
.	.	1	4	9	27	214	168	224	199	178	170
.	.	.	.	3	6	38	51	41	57	27	44
.	.	2	7	61	102	572	452	635	561	430	448
.	.	.	.	3	6	38	51	41	57	27	44
.	.	2	7	64	108	610	503	676	618	457	492
26	23	15	40	699	564	3 582	2 566	4 322	3 193	3 026	2 554
7	1	1	.	58	81	311	297	377	379	280	357
33	24	16	40	757	645	3 893	2 863	4 699	3 572	3 306	2 911

des vorbenannten Jahres.

Anstalten		Strafanstalten							Korrekitionsanstalten					Sämtliche Anstalten zusammen	
Anstalt für stiftlich geführte Kinder Bräunsdorf	zusammen	Buchhaus Waldheim	Gefängnis Zwickau	Gefängnis Köpenick	Gefängnis Bautzen (seit 1. Juli 1904 einjährl. Jugendliche)	Gefängnis Sachsenburg (Jugendliche) (seit 30. Juni 1904)	Gefängnis Voigtberg (einjährl. Jugendliche)	zusammen	Korrekitionsanstalt Hohstein	Korrekitionsanstalt Sachsenburg (einjährl. Jugendliche)	Korrekitionsanstalt Grünhain <sup>2)</sup> (einjährl. Jugendliche)	Korrekitionsanstalt Voigtberg <sup>2)</sup>	zusammen		
18	19	20	21	22	23	24	25	26	27	28	29	30	31	32	
337	963	1 965	958	780	259	245	317	4 524	605	9	113	.	727	10 844	
322	959	2 000	913	833	335	235	327	4 643	546	17	81	.	644	10 931	
321	942	1 919	757	770	692	.	297	4 435	358	181	59	.	598	10 753	
319	967	1 614	646	661	768	.	301	3 990	323	183	65	.	571	10 574	
327	1 022	1 475	597	574	743	.	251	3 640	262	165	50	.	477	10 381	
295	1 003	1 387	614	508	743	.	238	3 490	239	152	33	.	424	10 289	
336	1 088	1 391	603	534	745	.	242	3 515	278	179	35	.	492	10 550	
345	1 100	1 320	601	534	703	.	238	3 396	258	178	48	.	484	10 605	
404	1 167	1 289	596	591	774	.	195	3 445	245	211	41	.	497	10 837	
406	1 165	1 268	646	571	764	.	206	3 455	278	230	26	.	534	10 918	
390	1 173	1 222	643	546	749	.	193	3 353	327	242	.	30	599	11 141	
355	1 152	1 169	648	581	779	.	167	3 344	317	205	.	26	548	12 762	
336	1 144	1 136	509	480	563	.	161	2 849	252	178	.	27	457	12 741	
413	1 260	985	368	294	545	.	227	2 419	278	170	.	44	492	12 774	

befande geführt. <sup>3)</sup> Bis Ende 1907 beim Gefängnis Bautzen geführt. <sup>4)</sup> Am 1. Oktober 1911 eröffnet. <sup>5)</sup> Die Anstalten nach Chemnitz verlegt worden; die Angaben fassen die über Weibhäftlinge beurlaubten Kinder in sich. <sup>6)</sup> Bis das die neue Bezeichnung Landes-Straf- und Korrekitionsanstalt Voigtberg führt. <sup>7)</sup> Die Heil- und Pflegeanstalt Döfen

3. Zinsassenbewegung in den städtischen und Bezirks-Armen- und Arbeitsanstalten in den Jahren 1914 und 1915.

Sitz der Anstalten	Jahr	Be- stand am Jahres- anfang	Zu- gang wäh- rend des Jahres	Abgang während des Jahres durch					Bestand am Jahreschluß				zu- sam- men
				Tod	Ent- lassung	über- führung in eine andere Anstalt	Ent- wei- chen	Beur- lau- bung	männliche Personen		weibliche Personen		
									über 14 Jahre	unter 14 Jahre	über 14 Jahre	unter 14 Jahre	
1	2	3	4	5	6	7	8	9	10	11	12	13	14

A. Korrektionäre mit Unterscheidung der einzelnen Anstalten.

1. Städtische Anstalten.

Bautzen . . . . .	1914	7	4	—	9	—	—	—	2	—	—	—	2
	1915	2	5	—	5	—	—	—	2	—	—	—	2
Chemnitz . . . . .	1914	105	282	—	160	83	55	5	48	—	36	—	84
	1915	84	257	—	133	76	60	2	31	—	39	—	70
Döbeln . . . . .	1914	7	1	—	—	1	1	2	4	—	—	—	4
	1915	4	3	1	—	1	—	1	2	—	2	—	4
Dresden . . . . .	1914	326	349	1	355	93	1	25	136	—	64	—	200
	1915	200	194	2	195	8	1	8	99	—	81	—	180
Frankenberg . . . . .	1914	1	—	—	—	—	—	—	1	—	—	—	1
	1915	1	2	—	1	—	—	—	2	—	—	—	2
Freiberg . . . . .	1914	22	24	—	27	2	5	1	7	—	4	—	11
	1915	11	22	—	18	1	2	—	7	—	5	—	12
Großenhain . . . . .	1914	7	7	—	7	2	1	—	3	—	1	—	4
	1915	4	6	—	5	—	—	—	4	—	1	—	5
Hainichen . . . . .	1914	—	16	—	15	—	—	—	—	1	—	—	1
	1915	1	—	—	1	—	—	—	—	—	—	—	—
Leipzig . . . . .	1914	338	622	—	369	123	30	177	85	3	171	2	261
	1915	261	544	1	241	93	39	184	72	1	172	2	247
Lengsfeld . . . . .	1914	—	2	—	2	—	—	—	—	—	—	—	—
	1915	—	1	—	—	—	—	—	1	—	—	—	1
Meißen . . . . .	1914	22	117	—	132	—	—	—	7	—	—	—	7
	1915	7	26	—	30	—	—	—	2	—	1	—	3
Plauen . . . . .	1914	18	124	—	51	57	25	—	2	—	7	—	9
	1915	9	165	—	65	79	13	—	4	7	6	—	17
Reichenbach . . . . .	1914	6	4	—	2	2	—	—	6	—	—	—	6
	1915	6	3	—	1	—	2	—	5	—	1	—	6
Rittau . . . . .	1914	4	—	—	2	—	—	—	2	—	—	—	2
	1915	2	—	—	2	—	—	—	—	—	—	—	—

2. Bezirksanstalten.

Altenfals <sup>1)</sup> . . . . .	1914	12	16	1	21	—	3	3	—	—	—	—	—
	1915	29	6	—	10	2	—	—	4	19	—	—	23
Bohnißsch . . . . .	1914	23	21	—	12	—	—	—	4	28	—	—	32
	1915	3	1	1	1	—	—	—	—	—	2	—	2
Borna . . . . .	1914	2	6	—	3	—	—	—	1	—	4	—	5
	1915	2	6	—	3	—	—	—	1	—	4	—	5
Buchholz . . . . .	1914	14	30	1	3	1	5	19	15	—	—	—	15
	1915	15	10	—	2	2	5	8	8	—	—	—	8
Chemnitz . . . . .	1914	15	24	2	16	—	—	—	18	—	3	—	21
	1915	21	11	—	14	—	2	—	10	—	6	—	16
Coswig . . . . .	1914	9	23	—	5	1	1	8	11	—	6	—	17
	1915	17	13	—	8	—	4	8	6	—	4	—	10
Grimma . . . . .	1914	2	8	—	—	—	—	4	6	—	—	—	6
	1915	6	2	—	2	1	1	2	2	—	—	—	2
Silbersdorf . . . . .	1914	30	18	—	14	3	—	1	12	9	4	5	30
	1915	30	17	1	19	2	—	3	9	7	4	2	22
Tetsch . . . . .	1914	5	17	—	4	—	8	2	8	—	—	—	8
	1915	8	1	—	7	—	1	1	—	—	—	—	—
Teuben . . . . .	1914	23	16	—	21	1	—	5	6	—	6	—	12
	1915	12	21	—	17	—	—	3	8	—	5	—	13

1) Am 31. Dezember 1914 aufgelöst.

Sitz der Anstalten	Jahr	Be- stand am Jahres- anfang	Zu- gang wäh- rend des Jahres	Abgang während des Jahres durch					Bestand am Jahresschluß				
				Tod	Ent- lassung	über- führung in eine andere Anstalt	Ent- wei- chen	Beur- lau- bung	männliche Personen		weibliche Personen		zu- sam- men
									über 14 Jahre	unter 14 Jahre	über 14 Jahre	unter 14 Jahre	
1	2	3	4	5	6	7	8	9	10	11	12	13	14
Lichtenstein	1914	23	27	1	20	2	10	—	16	—	1	—	17
	1915	17	23	—	7	6	4	—	18	—	5	—	23
Mittelherwigsdorf	1914	15	6	1	3	1	4	—	10	—	2	—	12
	1915	12	3	1	1	—	2	—	9	—	2	—	11
Mittweida	1914	6	2	—	3	—	—	—	5	—	—	—	5
	1915	5	1	—	2	—	—	—	4	—	—	—	4
Mühltröf	1914	6	—	1	—	—	—	—	4	—	1	—	5
	1915	5	1	—	2	—	—	—	3	—	1	—	4
Osbernhau	1914	11	7	—	9	—	2	—	6	—	1	—	7
	1915	7	3	1	4	—	—	—	2	—	3	—	5
Oelsnitz i. B.	1914	4	8	—	4	2	3	—	2	—	1	—	3
	1915	3	11	—	1	2	4	—	4	—	3	—	7
Pirna	1914	39	31	—	18	8	2	16	15	—	11	—	26
	1915	26	35	1	20	2	11	5	11	—	11	—	22
Saalhausen	1914	38	25	2	2	—	4	35	13	—	7	—	20
	1915	20	20	—	4	—	3	15	11	—	7	—	18
Schwarzenberg	1914	5	10	—	10	—	—	—	3	—	2	—	5
	1915	5	11	—	8	—	—	—	3	—	5	—	8
Seibau	1914	50	15	—	9	—	1	2	51	—	2	—	53
	1915	53	18	1	10	1	3	2	49	—	5	—	54
Sorga	1914	34	17	5	3	1	3	4	25	—	10	—	35
	1915	35	12	3	1	2	1	2	24	—	14	—	38
Stollberg	1914	28	12	4	7	—	—	—	19	—	10	—	29
	1915	29	30	—	38	—	—	—	10	—	11	—	21
Strehla	1914	15	8	—	2	—	3	2	8	—	8	—	16
	1915	16	9	—	—	—	8	6	6	—	5	—	11
Technitz	1914	22	7	—	14	—	—	—	11	—	4	—	15
	1915	15	9	—	13	—	—	—	6	—	5	—	11
Thekla <sup>1)</sup>	1914	10	8	—	9	8	1	—	—	—	—	—	—
	1915	1	—	—	1	—	—	—	—	—	—	—	—
Wiesenburg	1914	—	—	—	—	—	—	—	—	—	—	—	—
	1915	—	—	—	—	—	—	—	—	—	—	—	—
Zschopau	1914	8	7	—	1	2	—	4	6	—	2	—	8
	1915	8	—	1	—	—	—	1	4	—	2	—	6

B. Arme (Verförgte, Sieche und Kranke) mit Unterscheidung der einzelnen Anstalten.

1. Städtische Anstalten.

Adorf	1914	3	8	—	1	—	—	—	2	3	3	2	10
	1915	10	10	2	7	—	—	—	3	3	3	2	11
Baugen	1914	47	54	6	37	9	1	—	27	1	16	4	48
	1915	48	39	10	25	5	—	—	20	3	21	3	47
Buchholz	1914	7	2	—	—	—	—	—	4	—	3	—	7
	1915	7	7	1	1	1	—	—	6	—	5	—	11
Chemnitz	1914	66	93	4	54	36	3	—	47	—	15	—	62
	1915	62	66	6	40	19	8	—	38	—	17	—	55
Crimmitschau	1914	48	34	1	17	16	4	2	25	—	17	—	42
	1915	42	43	3	13	18	2	—	25	—	23	1	49
Dippoldiswalde	1914	7	—	1	—	—	—	—	3	—	3	—	6
	1915	6	2	2	—	—	—	—	3	—	3	—	6
Döbeln	1914	29	48	8	43	1	—	—	10	2	12	1	26
	1915	25	50	12	28	7	1	—	12	1	14	—	27
Dresden	1914	536	689	51	519	124	7	—	245	27	217	35	524
	1915	524	1 412	51	1 361	42	12	—	234	4	228	4	470

1) Die Abteilung für Korrekzionäre ist Ende 1914 aufgelöst worden.

St. der Anftalten	Jahr	Be- stand am Jahres- anfang	Zu- gang wäh- rend des Jahres	Abgang während des Jahres durch					Beftand am Jahresfchluf				
				Tod	Ent- laffung	über- führung in eine andere Anftalt	Ent- weichen	Beur- laugung	männliche Perfonen		weibliche Perfonen		zu- fam- men
									über 14 Jahre	unter 14 Jahre	über 14 Jahre	unter 14 Jahre	
1	2	3	4	5	6	7	8	9	10	11	12	13	14
Frankenberg . . .	1914	26	16	5	9	—	—	—	12	1	10	5	28
	1915	28	11	4	2	—	1	2	8	2	12	8	30
Freiberg . . .	1914	57	24	7	20	7	—	—	29	—	18	—	47
	1915	47	54	16	36	3	3	—	23	—	20	—	43
Großenhain . . .	1914	13	13	1	14	—	—	—	8	—	3	—	11
	1915	11	18	—	14	—	—	—	10	—	5	—	15
Kirchberg . . .	1914	15	8	1	3	2	—	—	9	—	8	—	17
	1915	17	6	5	4	2	—	—	8	—	4	—	12
Leipzig . . .	1914	1 153	1 644	257	784	478	13	81	483	82	540	79	1 184
	1915	1 184	1 374	204	687	405	16	89	461	71	567	58	1 157
Lengsfeld . . .	1914	11	11	2	9	—	2	—	6	—	3	—	9
	1915	9	7	1	5	—	—	—	7	—	3	—	10
Löbau . . .	1914	45	23	1	14	—	—	—	7	13	17	16	53
	1915	53	5	6	—	—	—	—	7	12	19	14	52
Marktneukirchen . . .	1914	5	2	2	2	—	—	—	1	—	2	—	3
	1915	3	5	—	5	1	—	—	—	—	2	—	2
Meerane . . .	1914	52	43	19	23	4	—	—	27	—	22	—	49
	1915	49	40	19	10	1	4	—	29	1	25	—	55
Meißen . . .	1914	45	53	—	46	—	—	—	18	14	14	6	52
	1915	52	31	1	36	—	—	—	15	8	20	3	46
Mylau . . .	1914	9	2	2	—	—	—	—	3	1	5	—	9
	1915	9	4	2	2	—	—	—	6	—	3	—	9
Oelsnitz i. B. . .	1914	41	34	4	23	4	—	—	13	9	11	11	44
	1915	44	16	1	13	3	—	—	13	10	11	9	43
Plauen . . .	1914	112	292	14	173	45	21	2	53	9	80	7	149
	1915	149	199	11	152	49	16	2	45	3	68	2	118
Radeberg . . .	1914	37	37	1	48	1	—	—	6	5	6	7	24
	1915	24	15	—	20	3	—	—	4	3	5	4	16
Reichenbach . . .	1914	23	27	5	17	2	—	—	8	—	18	—	26
	1915	26	34	4	26	1	—	—	11	—	18	—	29
Riesa . . .	1914	8	18	1	21	—	—	—	3	—	1	—	4
	1915	4	21	—	17	—	—	—	2	—	3	3	8
Schöned . . .	1914	1	—	—	—	—	—	—	1	—	—	—	1
	1915	1	—	—	—	—	—	—	1	—	—	—	1
Werdau . . .	1914	21	5	1	—	—	—	—	10	1	12	2	25
	1915	25	14	6	9	—	—	—	8	1	12	3	24
Zittau . . .	1914	29	75	6	58	—	—	—	8	—	11	21	40
	1915	40	97	9	69	—	—	—	15	—	16	28	59
Zwickau . . .	1914	43	88	8	67	7	1	—	27	—	20	1	48
	1915	48	71	7	72	2	—	—	22	—	16	—	38

## 2. Bezirksanftalten.

Altenfals <sup>1)</sup> . . .	1914	12	2	2	12	—	—	—	—	—	—	—	—
	1914	84	110	29	85	—	—	—	40	6	28	6	80
Augustsburg . . .	1915	80	118	16	103	—	—	—	36	2	31	10	79
	1914	68	30	21	5	3	—	—	46	—	23	—	69
Borna . . .	1915	69	24	13	19	—	—	1	35	—	25	—	60
	1914	93	41	19	7	4	2	13	49	—	40	—	89
Buchholz . . .	1915	89	56	12	4	1	5	24	54	—	45	—	99
	1914	41	60	10	20	5	—	—	25	13	17	11	66
Chemnitz . . .	1915	66	30	10	20	1	—	—	24	13	10	18	65
	1914	52	53	11	10	3	—	1	37	—	43	—	80
Coswig . . .	1915	80	26	15	5	5	—	1	38	—	42	—	80
	1914	58	25	10	4	1	1	—	33	—	34	—	67
Dippoldiswalde . . .	1915	67	12	18	5	2	—	—	21	—	33	—	54

1) Am 31. Dezember 1914 aufgelöst.

Stz der Anstalten	Jahr	Be- stand am Jahres- anfang	Zu- gang wäh- rend des Jahres	Abgang während des Jahres durch					Bestand am Jahreschluss				
				Tod	Ent- lassung	über- führung in eine andere Anstalt	Ent- wel- chen	Beur- lau- bung	männliche Personen		weibliche Personen		zu- sam- men
									über 14 Jahre	unter 14 Jahre	über 14 Jahre	unter 14 Jahre	
1	2	3	4	5	6	7	8	9	10	11	12	13	14
Gottkeuba <sup>1)</sup>	1914	127	44	—	36	—	—	—	—	76	—	59	135
	1915	135	36	1	37	5	—	—	—	73	—	55	128
Grimma	1914	101	21	11	4	5	—	1	51	—	50	—	101
	1915	101	19	15	1	—	1	3	48	—	52	—	100
Großenhain	1914	95	31	23	5	3	—	—	46	—	49	—	95
	1915	95	30	29	7	1	1	—	39	—	48	—	87
Hilbersdorf	1914	62	22	12	1	7	—	—	31	—	33	—	64
	1915	64	7	10	2	1	1	—	25	—	32	—	57
Jesau	1914	65	58	15	31	2	1	—	29	—	45	—	74
	1915	74	49	15	21	1	2	—	33	—	51	—	84
Leuben	1914	126	103	38	34	23	—	—	74	—	60	—	134
	1915	134	97	24	57	5	—	—	74	2	69	—	145
Lichtenstein	1914	113	40	20	2	4	4	—	69	—	54	—	123
	1915	123	46	40	6	5	—	—	68	—	50	—	118
Mittelherwigsdorf	1914	32	25	5	16	—	—	—	13	6	14	3	36
	1915	36	19	11	13	2	—	—	14	3	12	—	29
Mittweida	1914	170	47	35	3	2	1	—	96	—	80	—	176
	1915	176	38	29	6	2	—	5	91	—	81	—	172
Mühltroff	1914	10	19	5	2	—	—	—	12	—	9	1	22
	1915	22	10	6	8	—	—	—	11	—	7	—	18
Obercunnersdorf	1914	107	63	26	15	1	2	—	58	1	65	2	126
	1915	126	38	30	8	1	—	—	60	—	63	2	125
Obergöltzsch	1914	147	124	38	90	11	—	—	61	1	70	—	132
	1915	132	116	32	63	3	—	—	80	—	70	—	150
Oelsnitz i. B.	1914	35	11	14	90	5	3	2	23	—	9	—	33
	1915	32	70	5	58	3	2	1	19	—	13	1	33
Olbernhau	1914	57	28	14	3	1	2	2	41	—	22	—	63
	1915	63	22	14	9	—	1	1	36	—	24	—	60
Pirna	1914	241	94	58	16	16	1	3	121	—	120	—	241
	1915	241	74	48	13	15	12	4	112	—	111	—	223
Saalhausen	1914	278	167	80	75	19	7	—	136	—	127	1	264
	1915	264	189	98	66	16	11	2	133	1	125	1	260
Schnedengrün <sup>2)</sup>	1914	85	231	—	258	—	24	—	84	—	—	—	84
	1915	84	130	—	161	—	16	—	37	—	—	—	37
Schwarzenberg	1914	98	32	14	13	2	—	—	45	5	45	6	101
	1915	101	65	23	19	1	—	—	43	18	50	12	123
Seidau	1914	195	43	42	—	2	—	1	101	—	92	—	193
	1915	193	46	43	2	2	1	2	105	—	84	—	189
Stollberg	1914	34	131	18	118	3	—	—	15	—	11	—	26
	1915	26	95	21	72	6	—	—	14	—	8	—	23
Strehla	1914	48	15	6	—	1	—	2	29	—	25	—	54
	1915	54	9	8	1	2	—	—	27	—	25	—	52
Technitz	1914	92	24	28	1	—	—	—	37	—	50	—	87
	1915	87	30	13	1	—	—	—	45	—	58	—	103
Thekla	1914	85	30	14	2	2	1	—	46	—	50	—	96
	1915	96	17	16	1	3	2	—	42	—	49	—	91
Wiesenburg	1914	177	87	23	53	8	—	—	51	49	63	17	180
	1915	180	70	22	31	6	—	—	49	51	72	19	191
Zschopau	1914	58	46	12	32	—	—	—	30	5	18	7	60
	1915	60	42	13	29	2	—	2	22	4	22	8	56
zus. 42 Städtische Anstalten	1914	3 352	895	411	3 133	1 099	170	295	1 398	172	1 370	199	3 139
	1915	3 139	879	387	3 351	820	180	288	1 267	130	1 451	144	2 993
zus. 34 Bezirks- anstalten	1914	3 503	2 356	672	1 253	165	99	130	1 803	190	1 429	118	3 540
	1915	3 540	1 918	659	1 043	109	104	102	1 647	202	1 464	128	3 441

<sup>1)</sup> Kinderberghaus des Bezirksverbandes der Amtshauptmannschaft Pirna. <sup>2)</sup> Arbeiterkolonie.



# XVI. Rechtspflege und Verwaltung.

## 1. Geschäftsstatistik der Gerichte.

(„Justizstatistik“, jährl. Veröffentlichung des Justizministeriums, u. Mitteilungen des kgl. Justizministeriums.)

### A. Mündliche Verhandlungen.

Jahr	Mündliche Verhandlungen		Ergebnisse der mündlichen Verhandlungen							
			Endurteile auf Veräußerung, Verzicht, Anerkenntnis und zur Erledigung eines bedingten Endurteils	Urteile auf Verwerfung der Berufung als unzulässig	Andere Endurteile	Zwischenurteile	Ver-gleiche	Beweis-be-schlüsse	Anord-nungen eines vor-bereiten-ten Ver-fahrens	Ander-weitige Ergeb-nisse
	überhaupt	darunter kontra-diktorische								
1	2	3	4	5	6	7	8	9	10	11

#### 1. Vor den Amtsgerichten.

1911	289 042	124 686	139 745	.	21 668	108	17 725	43 865	.	71 178
1912	299 819	129 821	146 656	.	22 417	111	17 877	45 739	.	72 592
1913	318 069	138 398	157 259	.	23 444	113	17 966	48 011	.	78 337
1914	269 900	117 260	129 751	.	19 978	75	17 114	40 368	.	69 099
1915	154 387	73 910	62 257	.	12 171	66	13 717	24 519	.	45 252
1916	83 243	49 882	20 947	.	8 250	45	10 462	17 512	.	28 159

#### 2. Vor den Landgerichten.

##### a) Vor den Zivilkammern in 1. Instanz.

1911	27 859	20 718	3 649	.	5 931	41	1 949	9 931	25	7 858
1912	30 643	21 951	3 962	.	6 375	45	2 058	10 706	39	8 239
1913	32 409	22 537	4 560	.	6 604	42	2 171	10 953	31	8 593
1914	29 512	21 158	3 997	.	6 258	42	2 181	10 152	28	7 689
1915	21 485	16 008	2 336	.	4 470	38	1 652	7 135	14	6 334
1916	18 162	13 664	1 539	.	3 905	22	1 530	6 317	14	5 482

##### b) Vor den Kammern für Handelsachen in 1. Instanz.

1911	10 282	6 299	3 173	.	1 316	17	708	2 557	1	2 855
1912	10 429	6 463	3 584	.	1 486	15	780	2 462	10	3 007
1913	11 561	6 611	4 257	.	1 440	8	755	2 461	6	3 104
1914	10 578	6 207	3 705	.	1 361	18	743	2 266	4	2 892
1915	10 360	6 714	2 659	.	1 193	30	809	2 484	4	3 344
1916	7 237	5 491	940	.	1 099	16	733	2 084	6	2 653

##### c) Vor den Zivilkammern in 2. Instanz.

1911	10 695	9 296	891	30	3 906	4	745	3 421	2	1 872
1912	11 249	9 461	890	21	3 958	9	808	3 569	3	2 097
1913	11 805	9 864	945	30	4 045	3	836	3 965	4	2 247
1914	11 062	9 320	941	31	3 789	4	821	3 505	3	2 233
1915	6 779	5 726	517	27	2 472	7	620	1 904	3	1 344
1916	4 552	3 822	363	21	1 656	3	339	1 307	.	864

##### d) Vor den Kammern für Handelsachen in 2. Instanz.

1911	507	411	35	6	139	—	49	137	.	145
1912	675	583	30	—	217	—	46	177	.	214
1913	668	565	35	1	210	1	63	161	.	219
1914	540	463	21	—	154	1	42	149	.	192
1915	454	370	17	2	134	—	42	110	.	143
1916	388	245	16	4	134	.	36	86	.	125

#### 3. Vor dem Oberlandesgericht.

1911	4 581	3 786	477	7	1 650	14	320	1 117	5	1 114
1912	4 340	3 626	427	9	1 541	8	333	1 154	9	1 014
1913	4 519	3 629	454	10	1 576	10	353	1 198	5	1 041
1914	4 218	3 340	498	4	1 532	13	337	979	5	1 029
1915	3 747	2 934	385	6	1 199	17	368	826	3	1 025
1916	3 749	3 089	296	4	1 287	12	301	845	1	1 128

**B. Die vor den Landgerichten und vor dem Oberlandesgericht in bürgerlichen Rechtsstreitigkeiten anhängig gewordenen Sachen.**

Jahr	Vor den Landgerichten														
	Vor den Zivilkammern in I. Instanz								Vor den Kammern für Handels-sachen einschließlich der außerhalb des Gerichtsorts bestehenden				Vor den Zivilkammern in der Berufungsinstanz		
	Gewöhnliche Prozesse	Urkunden-prozesse		Arrete und einseitige Verfügungen	Prozesse in Ehe-sachen	Prozesse wegen Fest-stellung des Verhält-niss. zwischen Eltern und Kindern	Prozesse in Einmünd-ungssachen	Gewöhnliche Prozesse	Urkunden-Prozesse		Arrete und einseitige Verfügungen	Gewöhnliche Prozesse	Urkunden-prozesse		
		über-haupt	darunter Wechsel-prozesse						über-haupt	darunter Wechsel-prozesse			über-haupt	darunter Wechsel-prozesse	
1	2	3	4	5	6	7	8	9	10	11	12	13	14	15	
1909	14 306	909	619	2 866	2 813	135	16	6 056	5 753	5 688	406	4 872	32	26	
1910	10 554	490	308	2 634	2 987	132	12	4 148	3 209	3 152	410	5 256	30	22	
1911	9 423	387	209	2 611	3 066	160	24	3 997	2 497	2 432	452	5 821	16	10	
1912	10 232	534	341	2 615	3 214	158	24	4 073	2 958	2 898	482	6 178	38	25	
1913	11 601	579	358	2 748	3 263	165	18	4 443	3 481	3 431	536	6 331	28	20	
1914	9 939	471	285	2 492	2 796	154	20	4 108	3 392	3 334	480	5 719	41	30	
1915	6 832	246	143	1 508	1 932	128	17	4 237	1 795	1 772	248	3 482	21	13	
1916	5 537	103	40	1 293	2 224	200	16	2 986	572	552	241	2 255	13	5	

Jahr	Noch: Vor den Landgerichten							Vor dem Oberlandesgericht					
	Vor den Kammern für Handels-sachen in der Berufungsinstanz				Beschwerden v. d. Zivilkammern			Gewöhnliche Prozesse	Ur-kunden-prozesse		Ehe-Entmün-digungssachen, Prozesse wegen Fest-stellung des Verhältnisses zwischen Eltern und Kindern	Beschwerden in Angelegenheiten, in denen das	
	Gewöhnliche Prozesse	Urkunden-prozesse		in bürger-lichen Rechts-streitigkeiten	in Sonstigs-verfahren	vor den Kammern für Handels-sachen	überhaupt		darunter Wechsel-prozesse	Kantonsgericht, Gewerbe-gericht oder Kaufmanns-gericht		Landgericht	
		über-haupt	darunter Wechsel-prozesse					in 1. Instanz entschieden hat					
1	16	17	14	19	20	21	22	23	24	25	26	27	
1909	.	.	.	2 732	71	.	2 492	20	16	303	266	1 327	
1910	194	11	11	2 857	101	86	2 331	33	18	321	285	1 191	
1911	270	14	14	2 930	76	114	1 990	27	21	376	337	1 233	
1912	357	15	14	3 025	85	103	2 084	24	20	419	337	1 246	
1913	301	20	20	3 066	104	145	2 135	24	23	456	373	1 294	
1914	246	13	8	3 369	106	158	2 174	24	10	419	351	1 306	
1915	234	12	12	3 096	97	232	1 736	15	1	297	316	1 193	
1916	190	3	3	2 001	71	110	1 566	12	8	317	293	938	

**C. Prozesse erster Instanz vor den Landgerichten in Ehesachen.<sup>1)</sup>**

Jahr	Mittlere Bevölkerung Sachsens	Es sind in erster Instanz anhängig geworden Prozesse		Durch rechts-kräftiges Urteil aufgelöste Ehen	Es sind auf je 100000 Einwohner entfallen			Auf 1000 Ehe-schließungen kommen gerichtliche Eheschidungen
		in Ehesachen überhaupt	wegen Ehe-scheidung besonders		abhängig gewordene Prozesse		durch rechts-kräftiges Urteil aufgelöste Ehen	
					in Ehesachen überhaupt	wegen Ehe-scheidung		
1	2	3	4	5	6	7	8	9
1909	4 720 300	2 813	2 291	1 678	60	49	36	44
1910	4 781 100	2 987	2 376	1 586	62	50	33	41
1911	4 833 300	3 066	2 467	1 783	63	51	37	43
1912	4 881 600	3 214	2 646	1 819	66	54	37	44
1913	4 934 500	3 263	2 650	2 022	66	54	41	50
1914	4 974 300	2 796	2 286	1 936	56	46	39	48
1915	.	1 932	1 630	1 121	.	.	.	43
1916	.	2 224	1 928	1 181	.	.	.	49

<sup>1)</sup> Gleiche hierzu auch Seite 22.



D. Die vor den Landgerichten im Hauptverfahren erster Instanz anhängig gewordenen Straffachen.

Jahr	Vor den Schwurgerichten					Vor den Strafkammern									
	waren anhängig	davon sind beendet				zusammen	wegen Verbrechen				zusammen	wegen Vergehen			
		in der ersten Instanz		in der Revisionsinstanz	zusammen		davon sind beendet		zusammen	davon sind beendet		zusammen			
		durch Urteil	ohne Urteil				in der ersten Instanz	in der Revisionsinstanz		durch Urteil			ohne Urteil	in der ersten Instanz	in der Revisionsinstanz
1	2	3	4	5	6	7	8	9	10	11	12	13	14	15	16
1909	336	261	1	8	270	4 550	3 792	109	107	4 008	1 729	1 128	116	99	1 343
1910	345	283	5	11	299	4 557	3 806	119	108	4 033	1 743	1 121	151	97	1 369
1911	335	273	6	9	288	4 669	3 940	114	104	4 158	1 751	1 163	87	131	1 381
1912	357	296	20	8	324	4 743	3 988	243	95	4 326	1 882	1 246	182	123	1 551
1913	356	307	10	5	322	4 930	4 247	158	86	4 491	2 044	1 402	136	124	1 662
1914	340	295	6	10	311	4 339	3 675	146	112	3 933	1 947	1 283	163	141	1 537
1915	173	147	3	5	155	3 566	2 898	154	83	3 135	2 336	1 716	237	87	2 040
1916	166	135	4	5	144	3 739	3 012	165	69	3 246	911	460	119	74	653

E. Die vor den Landgerichten in Straffachen anhängig gewordenen Berufungen und Beschwerden.

Jahr	Privatklagesachen					Andere Vergehen und Übertretungen					Beschwerden, welche zur Zuständigkeit der Strafkammer gehören	
	waren anhängig	davon sind beendet				zusammen	waren anhängig	davon sind beendet				
		durch Urteil auf sofortige Verwerfung der Berufung	durch anderes Urteil	ohne Urteil	zusammen			durch Urteil auf sofortige Verwerfung der Berufung	durch anderes Urteil	ohne Urteil		zusammen
1	2	3	4	5	6	7	8	9	10	11	12	
1909	1 327	35	498	637	1 170	3 336	235	2 277	476	2 988	1 306	
1910	1 421	44	447	708	1 199	3 403	219	2 247	539	3 005	1 394	
1911	1 530	52	466	828	1 346	3 585	241	2 314	584	3 139	1 513	
1912	1 470	76	470	755	1 301	3 753	270	2 434	641	3 345	1 574	
1913	1 356	105	383	713	1 201	3 427	311	2 167	591	3 069	1 660	
1914	1 106	59	362	580	1 001	2 698	220	1 700	586	2 506	1 412	
1915	581	31	165	307	503	1 576	137	878	335	1 350	823	
1916	380	22	97	176	295	1 934	150	1 133	406	1 689	643	

F. Die Hauptverhandlungen in Straffachen vor den Landgerichten.

Jahr	Vor den Schwurgerichten				Vor den Strafkammern in erster Instanz				Vor den Strafkammern in der Berufungsinstanz			
	Zahl der Hauptverhandlungen	Zahl der Urteile	durch d. Urteile sind Personen		Zahl der Hauptverhandlungen	Zahl der Urteile	durch diese Urteile sind in erster Instanz Personen		Zahl der Hauptverhandlungen	Zahl der Urteile	von den ergangenen Urteilen lauteten auf	
			verurteilt	freigesprochen			verurteilt	freigesprochen			Aufhebung d. ersten Urteils	Verwerfung der Berufung
			4	5			8	9			10	11
1909	304	272	291	51	5 682	5 235	5 902	784	3 679	3 068	1 219	1 849
1910	316	295	286	69	5 651	5 233	5 963	784	3 605	2 971	1 114	1 857
1911	293	281	276	70	5 864	5 443	5 079	729	3 899	3 110	1 219	1 891
1912	317	303	325	57	6 061	5 557	6 385	805	4 014	3 268	1 345	1 923
1913	334	314	307	77	6 548	6 023	6 840	968	3 701	2 973	1 225	1 748
1914	315	305	316	59	5 769	5 285	5 890	832	2 836	2 324	940	1 384
1915	160	151	175	23	5 230	4 867	6 002	543	1 558	1 232	466	766
1916	154	147	188	22	4 026	3 730	4 767	415	1 699	1 434	636	798

G. Die hauptsächlichsten bei den Amtsgerichten anhängig gewordenen Strafsachen.

Jahr	Privatklagesachen			Anträge auf Erlaß von Strafbefehlen <sup>1)</sup>			Anklagesachen wegen Vergehen			Anklagesachen wegen Übertretungen		
	an- hängig	über- haupt	beendet durch Urteil	an- hängig	über- haupt	beendet durch Urteil u. Strafbefehl	an- hängig	über- haupt	beendet durch Urteil	an- hängig	über- haupt	beendet durch Urteil
1	2	3	4	5	6	7	8	9	10	11	12	13
1912	14 583	12 051	2 307	13 172	12 602	11 886	27 927	24 485	19 910	9 645	8 817	4 957
1913	14 674	12 174	2 313	14 872	14 285	13 513	26 702	23 607	19 836	10 069	9 266	5 288
1914	11 795	9 740	1 739	12 296	11 936	11 064	21 470	18 787	15 203	7 760	7 471	4 148
1915	8 443	6 817	1 004	11 282	10 534	9 975	18 827	15 891	13 004	4 340	4 041	2 387
1916	6 703	5 241	679	15 150	14 185	13 405	17 912	15 007	12 323	3 036	2 807	1 504

H. Die Hauptverhandlungen in Strafsachen vor den Amtsgerichten.

Jahr	Zahl der Haupt- verhandlungen		Zahl der Urteile der		Von diesen Urteilen ergingen		Durch die ergangenen Urteile erster Instanz sind Personen			
	vor den Amts- richtern	vor den Schöff- sen- gerichten	Amts- richter	Schöff- sen- gerichte	in Privat- klage- sachen	nachdem ein Straf- befehl beantragt und erlassen war <sup>1)</sup>	ver- urteilt	darunter durch Urteile der Schöffsen- gerichte	frei- ge- spro- chen	darunter durch Urteile der Schöffsen- gerichte
1	2	3	4	5	6	7	8	9	10	11
1912	1 109	38 749	1 094	31 393	3 456	951	31 125	29 989	7 156	7 095
1913	1 154	39 626	1 135	31 392	3 481	984	31 245	30 027	6 717	6 657
1914	1 159	29 873	1 142	23 686	2 575	657	23 579	22 336	5 004	4 948
1915	677	23 195	664	18 291	1 399	651	18 849	18 070	3 501	3 453
1916	322	21 130	307	17 268	965	1 166	17 834	17 510	3 481	3 453

<sup>1)</sup> Ausschließlich der Forst- und Jagdsachen.

J. Die vor den Amtsgerichten in bürgerlichen Rechtsstreitigkeiten anhängig gewordenen Sachen.

Jahr	Eihsne- sachen		Nachsachen	Gewöhnliche Pro- zesse	Urtunden- prozesse		Entmündigungs- sachen	Aufgebotsver- fahren	Arreste und einfil- well. Verfügungen	Anträge außer- halb eines d. Ge- richte anhängigen Rechtsstreites	Verteilungs- verfahren	Zwangsvollstrec- kung von Gegen- ständen des unbes- tegl. Vermög.	Zwangsvoll- strecungen	Andere Anträge betr. Zwangsvoll- strecung
	überhaupt	darunter Ehesachen			überhaupt	darunter Beschei- prozesse								
1	2	3	4	5	6	7	8	9	10	11	12	13	14	15
1912	5 897	4 824	189 956	208 840	29 801	29 426	1 566	464	4 169	6 564	580	2 594	1 070	75 572
1913	5 522	4 933	226 318	222 105	33 676	33 242	1 606	403	3 472	6 802	757	2 943	1 179	86 506
1914	4 512	3 903	203 239	186 974	32 162	31 729	1 617	385	1 903	6 182	638	2 499	1 158	73 096
1915	3 080	2 465	133 036	100 825	14 165	13 994	1 406	285	1 887	4 705	506	1 847	1 308	42 938
1916	3 169	2 635	112 135	50 682	1 457	1 373	1 144	741	1 140	2 780	240	1 605	1 110	26 407

<sup>1)</sup> Darunter 1915 7 4447 Urkunden- u. Bescheidmahnungen; f. Bundesratsverordn. zur Entlastung der Gerichte v. 9. 9. 1915.

K. Die anhängig gewordenen Sachen in den Jahren 1912 bis 1916.

Jahr	Amtsgerichte			Landgerichte		Oberlandesgericht		Staats- anwaltschaft
	Summe der anhängig gewordenen			Summe der anhängig gewordenen		Summe der anhängig gewordenen		
	Zivilsachen	Konturs- sachen	Straf- sachen	Zivilsachen einschl. Ver- rufungen	Straf- und Berufungs- sachen	Zivilsachen	Straf- sachen	
1	2	3	4	5	6	7	8	9
1912	517 572	1 838	57 841	30 878	11 750	2 527	366	36 826
1913	598 289	2 191	60 143	33 514	12 001	2 615	318	39 128
1914	521 305	1 971	47 714	29 871	10 122	2 617	238	32 491
1915	310 938	1 414	39 483	20 692	7 685	2 048	126	34 538
1916	212 610	753	39 874	15 623	6 643	1 895	141	39 180

L. Freiwillige Gerichtsbarkeit.

Jahr	Zahl der Eintragungen in die										
	Grundbücher	Normungs- sachsbücher	Handels- register	Musterregister	(Rechts-) Genossen- schaftsregister	Bereins- register	Witterrechts- register	Heurungs- fundungs- register	Be- glaubigungs- register	Protokollakten	Zestaments- errichtungs- listen
	1	2	3	4	5	6	7	8	9	10	11
1909	306 770	29 635	11 292	3 143	829	869	1 094	4 088	35 506	1 278	6 245
1910	298 038	29 519	12 252	3 248	897	971	1 065	4 976	36 117	1 432	6 352
1911	319 020	29 247	12 360	3 337	862	1 081	1 031	5 224	38 069	925	6 285
1912	334 417	30 600	13 136	2 731	1 067	1 252	1 079	5 168	36 703	1 086	6 331
1913	318 131	31 428	12 727	3 022	1 078	1 325	1 151	5 199	36 425	1 142	6 808
1914	255 899	29 306	10 128	1 788	1 046	1 248	1 048	4 453	29 298	1 569	7 377
1915	110 740	26 992	6 759	835	952	758	650	3 225	17 103	678	5 755
1916	94 437	20 789	6 728	532	839	808	438	2 846	15 086	268	5 780

M. Dauer der Prozesse.

Jahr	Vor den Amtsgerichten						Vor den Landgerichten in 1. Instanz					
	Zahl der anhängig gewordenen gewöhnlichen Prozesse, bei denen der Zeitraum zwischen Klage- einreichung und											
	dem 1. Verhandlungs- termin			der Verkündung des kontra- diktatorischen Endurteils			dem 1. Verhandlungs- termin			der Verkündung des kontra- diktatorischen Endurteils		
	betrag											
	weniger als 1 Woche	1 Woche bis unter 1 Monat	1 Monat und mehr	weniger als 3 Mon.	3 Mon. bis unter 1 Jahr	1 Jahr und mehr	weniger als 1 Monat	1 Monat bis unter 3 Monate	3 Mon. und mehr	weniger als 6 Mon.	6 Monate bis unter 1 Jahr	1 Jahr und mehr
1	2	3	4	5	6	7	8	9	10	11	12	13
1909	16 080	156 764	14 390	10 215	6 475	567	16 630	2 175	1 526	2 314	1 608	987
1910	15 795	174 334	6 951	11 271	7 179	556	12 248	1 366	1 012	2 066	1 407	976
1911	16 318	176 539	5 515	11 397	8 157	774	10 766	1 494	1 050	1 712	1 116	868
1912	16 597	185 678	5 762	11 415	8 690	970	11 405	1 598	1 137	2 003	1 159	899
1913	17 355	198 086	5 748	11 913	9 081	970	12 964	1 626	1 222	2 001	1 193	767
1914	11 981	169 286	4 596	10 056	7 669	1 023	11 385	1 245	1 146	1 977	1 257	746
1915	4 758	92 596	2 648	5 555	5 102	902	9 000	923	889	1 574	982	724
1916	2 106	45 641	2 373	3 596	3 520	787	6 448	1 011	787	1 313	837	625

Jahr	Vor den Landgerichten in 2. Instanz						Vor dem Oberlandesgerichte					
	Zahl der anhängig gewordenen gewöhnlichen Prozesse, bei denen der Zeitraum zwischen Ein- reichung der Berufungsschrift und											
	dem 1. Verhandlungs- termin			der Verkündung des kontra- diktatorischen Endurteils			dem 1. Verhandlungs- termin			der Verkündung des kontra- diktatorischen Endurteils		
	betrag											
	weniger als 1 Monat	1 Monat bis unter 2 Monate	2 Mon. und mehr	weniger als 6 Mon.	6 Mon. bis unter 1 Jahr	1 Jahr und mehr	weniger als 1 Mon.	1 Monat bis unter 3 Monate	3 Mon. und mehr	weniger als 6 Mon.	6 Monate bis unter 1 Jahr	1 Jahr und mehr
1	14	15	16	17	18	19	20	21	22	23	24	25
1909	2 355	1 538	978	2 267	806	179	225	1 333	933	951	511	149
1910	2 698	1 758	989	2 367	828	234	137	1 199	992	925	457	187
1911	3 262	1 889	936	2 741	1 031	267	220	936	834	750	421	162
1912	3 632	1 770	1 121	2 928	964	276	260	1 046	778	642	367	162
1913	3 801	1 756	1 062	2 906	1 001	326	111	982	1 042	631	397	177
1914	3 552	1 311	1 087	2 606	1 041	285	84	1 157	930	577	373	197
1915	2 336	655	709	1 704	610	291	76	1 036	623	460	321	177
1916	1 630	499	294	1 162	427	204	50	931	585	496	317	195

2. Geschäftstätigkeit der 11 größten Amtsgerichte in den Jahren 1914 bis 1916.

(Mitteilungen des Königl. Justizministeriums.)

Zu A: Inhalt der Sache Zu B: Art des Registers	Jahr	Leipzig	Dresden	Chemnitz	Quindau	Plauen	Pirna	Bautzen	Meißen	Bittau	Freiberg	Vimberg
		(672 233 £.)	(653 246 £.)	(366 111 £.)	(161 732 £.)	(144 590 £.)	(87 641 £.)	(78 602 £.)	(77 063 £.)	(70 327 £.)	(70 197 £.)	(67 038 £.)
1	2	3	4	5	6	7	8	9	10	11	12	13

A. Bürgerliche Rechtsstreitigkeiten.

Ehnesachen . . . . .	1914	985	740	542	148	89	70	61	44	75	49	32
	1915	612	523	322	101	46	39	39	39	57	29	21
	1916	669	588	288	89	55	59	31	44	57	30	23
Mahnfachen <sup>1)</sup> . . . . .	1914	62 377	45 083	17 439	4 967	8 706	2 416	3 216	1 611	2 500	1 725	1 778
	1915	40 031	29 473	11 735	3 762	6 139	1 710	2 005	1 184	1 524	1 157	1 194
	1916	38 918	30 376	9 248	3 602	4 408	1 427	1 763	984	1 581	968	1 049
Gewöhnliche Prozesse . . . . .	1914	54 614	41 594	18 204	4 919	8 854	2 200	1 866	1 478	2 541	1 290	1 458
	1915	29 184	23 032	10 055	2 511	4 806	1 216	1 026	848	1 180	673	797
	1916	15 277	12 609	4 403	1 602	1 799	718	545	534	534	378	357
Urkunden- und Wechselprozesse	1914	8 701	6 473	2 946	726	1 552	392	401	248	689	235	291
	1915	4 104	2 721	1 452	321	556	177	183	126	185	104	163
	1916	450	331	174	28	49	21	5	15	12	11	18
Entmündigungsfachen . . . . .	1914	246	260	85	43	49	37	28	23	28	31	14
	1915	210	305	71	28	23	30	27	20	27	9	4
	1916	403	262	56	36	29	28	20	14	23	13	4
Aufgebots- und Verteilungs- verfahren, Anträge eines außerhalb bei dem Ge- richte anhängigen Rechts- streits, andere Anträge betr. Zwangsvollstreckung . . . . .	1914	22 130	15 646	8 195	2 153	3 445	1 207	1 032	650	1 137	704	529
	1915	14 506	10 425	4 902	1 206	1 814	741	568	414	725	320	346
	1916	9 212	6 610	3 028	899	1 021	479	329	326	437	255	144
Arreste und einstweilige Ver- fügungen . . . . .	1914	1 033	660	391	77	199	34	48	18	60	55	32
	1915	491	311	192	46	88	46	23	16	27	28	13
	1916	296	207	101	31	36	17	13	5	16	21	5
Zwangsvorsteigerung von Gegenständen des unbe- weglichen Vermögens . . . . .	1914	286	400	124	64	113	111	31	42	55	28	22
	1915	282	288	116	55	117	59	8	21	36	21	15
	1916	262	222	93	45	91	51	17	18	54	21	20
Zwangsvorstellungen . . . . .	1914	185	186	100	30	60	36	8	21	20	8	9
	1915	282	225	127	34	88	31	9	22	18	13	9
	1916	243	130	110	28	115	26	7	13	8	16	19

B. Zahl der Eintragungen für die freiwillige Gerichtsbarkeit.

Grundbücher . . . . .	1914	20 280	24 774	12 594	5 301	5 233	5 284	4 701	3 474	3 613	3 886	2 528
	1915	10 115	14 140	5 695	2 777	2 581	3 492	2 055	1 833	1 469	1 854	1 147
	1916	8 376	11 210	4 611	2 028	2 116	2 515	2 234	1 564	1 962	1 657	1 184
Vormundschaftsbücher . . . . .	1914	4 725	4 333	2 518	879	930	623	492	520	368	453	305
	1915	4 768	4 263	2 323	787	740	547	436	516	320	401	255
	1916	3 463	3 819	1 648	572	499	360	369	347	328	350	157
Handelsregister . . . . .	1914	2 644	2 023	962	163	427	151	90	58	145	123	138
	1915	1 860	1 422	584	96	304	108	38	64	94	88	86
	1916	1 909	1 563	687	122	226	98	64	71	97	87	84
Musterregister . . . . .	1914	547	236	91	12	166	1	22	18	26	1	57
	1915	166	128	38	6	150	1	1	13	77	2	28
	1916	115	81	13	1	120	1	1	10	20	1	21

<sup>1)</sup> Für 1915 und 1916 einschließlich der Urkunden- und Wechselmahnfachen.

Zu B: Art des Registers	Jahr	Selbstig (672289 £.)	Dresden (653245 £.)	Chemnitz (366111 £.)	Zwickau (161732 £.)	Plauen (144590 £.)	Rirma (87641 £.)	Bautzen (78602 £.)	Meißen (77063 £.)	Bittau (70327 £.)	Freiberg (70197 £.)	Annaberg (57088 £.)
1	2	3	4	5	6	7	8	9	10	11	12	13

**Nach: B. Zahl der Eintragungen für die freiwillige Gerichtsbarkeit.**

(Rechts-)Genossenschaftsregister . . . . .	1914	113	93	65	14	22	11	24	4	21	10	13
	1915	96	62	65	4	20	22	23	14	20	13	3
	1916	81	89	36	7	13	25	20	19	22	12	8
Vereinsregister . . . . .	1914	322	218	103	44	50	12	20	1	33	3	7
	1915	174	177	54	14	22	3	9	7	13	6	7
	1916	131	201	39	36	26	4	14	1	18	7	4
Güterrechtsregister . . . . .	1914	315	179	62	35	27	20	24	8	10	5	6
	1915	265	95	44	21	9	13	6	1	11	3	9
	1916	124	94	13	9	11	10	8	3	10	1	1
Beurkundungsregister . . . . .	1914	1048	156	257	135	116	44	190	83	125	74	23
	1915	300	499	198	136	94	51	135	70	104	45	32
	1916	263	533	185	146	53	23	113	38	81	47	27
Beglaubigungsregister . . . . .	1914	4324	6522	1694	603	1397	769	598	424	576	349	396
	1915	2631	4047	999	339	733	407	347	289	388	176	200
	1916	2163	3260	1039	351	609	422	253	244	262	164	220
Proteste . . . . .	1914	.	11	2	1	.	.	2	.	.	.	1
	1915	.	8	2	.	2	.	.	.	.	.	.
	1916	.	2	.	.	.	.	.	1	.	.	.
Testamentserrichtungslisten . . . . .	1914	920	1072	491	202	186	115	159	102	146	123	61
	1915	630	830	421	164	146	74	120	90	110	76	59
	1916	623	880	357	161	146	85	126	100	123	86	39

**3. Zahl der Richter, Gerichtsassessoren, Referendare und Rechtsanwälte in den Jahren 1907 bis 1916.**

(Mitteilungen des Königl. Justizministeriums.)

Jahr	Etatmäßig Stellen des höh. Justizdienst.	Selbstständig Richter		Selbstständig Richter		Zahl der Gerichtsassess.		die als Staatsanwälte angefi. wurden	Die 2. juristische Staatsprüfung haben bestanden	Zahl der Referendare b. d. Justizbehörd. 2)	Die 1. juristische Prüfung haben in Leipzig bestanden 3)	Nach Befehlen der 2. jurist. Staatsprüf. als Rechtsanwälte zugelassen wurden 4)	Zahl der bei den Gerichten zugelass. Rechtsanwälte 5)
		bei den Landgerichten	Hilfsrichter	bei den Amtsgerichten	Hilfsrichter	überhaupt	darunter wie Referendare beschäftigt						
1	2	3	4	5	6	7	8	9	10	11	12	13	14
1907	733	227	64	312	141	366	73	13	169	588	229	90	943
1908	785	247	43	342	112	313	91	71	153	529	182	73	989
1909	800	251	43	352	96	282	69	37	174	495	197	103	1061
1910	815	250	39	371	83	265	63	48	187	453	157	98	1121
1911	835	248	36	385	84	254	50	44	171	403	125	88	1174
1912	835	253	32	389	94	261	45	21	154	400	146	88	1224
1913	835	257	43	388	109	290	64	27	131	341	145	54	1252
1914	893	273	13	412	62	218	57	90	186	286	217	39	1234
1915	893	264	5	417	45	172	36	41	91	239	54	13	1208
1916	893	252	6	422	32	139	25	33	73	197	35	10	1172

1) Stand vom 31. Dezbr. 2) Stand vom 31. Dezbr. Unberücksichtigt gelassen ist die Zahl der bei Rechtsanwälten, Verwaltungsbehörden usw. beschäftigten Referendare. 3) Die Zahlen beziehen sich auf das Sommersemester des angegebenen Jahres und das vorausgegangene Wintersemester. 4) Außerdem sind 1909 2, 1910 2, 1911 4, 1912 6, 1913 5, 1914 5, 1915 2, 1916 2 frühere Rechtsanwälte wieder zugelassen worden.



**4. Die Geschäftstätigkeit der Gerichte in den letzten zwölf Friedensmonaten (vom 1. August 1913 bis 31. Juli 1914), in den ersten zwölf Kriegsmonaten (vom 1. August 1914 bis 31. Juli 1915) und in den zweiten zwölf Kriegsmonaten (vom 1. August 1915 bis 31. Juli 1916).**

(„Justizstatistik“, jährliche Veröffentlichung des Königl. Justizministeriums.)

Gegenstand	In den letzten 12 Friedensmonat. vom 1. Aug. 1913 bis 31. Juli 1914			In den ersten 12 Kriegsmonat. vom 1. Aug. 1914 bis 31. Juli 1915			In den zweiten 12 Kriegsmonat. vom 1. Aug. 1915 bis 31. Juli 1916		
<b>I. Amtsgerichte.</b>									
a) Zivilsachen u. bürgerl. Rechtsstreitigkeiten.									
Sühnesachen . . . . .	5 785	3 064	3 138						
Mahnfachen . . . . .	247 507	150 358	132 129						
Gewöhnliche Prozesse . . . . .	217 987	129 981	61 420						
Urkunden- u. Wechselprozesse	31 722	26 077	3 303						
Entmündigungssachen . . . . .	1 669	1 443	1 236						
Aufgebots- u. Verteilungsverfah- ren, Anträge außerhalb eines bei dem Gericht an- hängigen Rechtsstreits so- wie andere Anträge, betr.									
Zwangsvollstreckung . . . . .	95 602	55 936	35 107						
Arreste und einstweilige Ver- fügungen . . . . .	4 268	2 823	1 335						
Zwangsversteigerungen von Gegenständen des unbe- weglichen Vermögens . . . . .	2 962	1 805	1 748						
Zwangsverwaltungen . . . . .	1 204	1 191	1 284						
b) Konkursverfahren . . . . .	2 104	1 754	910						
c) Freiwillige Gerichts- barkeit.									
Zahl der Eintragungen in die Grundbücher . . . . .	312 345	133 657	95 518						
Vormundschaftsbücher . . . . .	30 671	28 461	22 100						
Handelsregister . . . . .	11 874	7 456	6 364						
Musterregister . . . . .	2 509	996	637						
(Reichs-) Genossensch.-Reg.	1 095	960	874						
Bereinsregister . . . . .	1 442	718	840						
Güterrechtsregister . . . . .	1 151	783	526						
Beurkundungsregister . . . . .	5 149	3 284	2 913						
Beglaubigungsregister . . . . .	34 590	18 467	16 207						
Protestregister . . . . .	1 168	1 405	392						
Testamentserrichtungslist.	6 501	6 899	5 651						
d) Strafsachen.									
Forst- und Feldbrügesachen . . . . .	971	1 095	1 597						
Anträge auf Erlaß von Straf- befehlen in anderen Sachen	14 476	8 846	13 157						
Privatklagesachen . . . . .	12 075	6 415	5 371						
Anklagen wegen Vergehen . . . . .	22 660	15 449	14 997						
Anklagesachen wegen Übertre- tungen . . . . .	9 114	4 083	3 504						
<b>II. Landgerichte und Kammern für Handels- sachen.</b>									
a) Bürgerliche Rechts- streitigkeiten.									
1. In erster Instanz.									
Gewöhnliche Prozesse . . . . .	15 676	12 478	8 437						
Urkunden- u. Wechselprozesse	3 733	3 439	730						
<b>III. Staatsanwaltschaften.</b>									
Zahl der anhängig geworde- nen Sachen nach den									
Prozeß- registern der									
Staatsanwalt- schaften . . . . .	48 492	36 891	42 549						
Amtsanwalt- schaften . . . . .	39 184	24 645	25 236						
Registern für Berufungen in									
Offizialsachen Privatklage- sachen . . . . .	3 168	1 279	1 768						
1 195	504	355							
<b>IV. Oberlandesgericht.</b>									
a) Bürgerliche Rechts- streitigkeiten.									
Gewöhnliche Prozesse . . . . .	2 201	1 775	1 694						
Urkundenprozesse . . . . .	19	20	10						
Arrestsachen . . . . .	165	95	120						
Ehesachen . . . . .	432	306	310						
Beschwerden . . . . .	1 762	1 539	1 343						
b) Strafsachen.									
Revisionen . . . . .	327	110	136						
Beschwerden . . . . .	592	426	260						



## 5. Rechtsträftige Aburteilungen wegen Verbrechen

(Statistik des Deutschen Reichs;

## A. Aburteilungen und Verurteilungen im

Bezeichnung der Art der strafbaren Handlung <sup>1)</sup>	a) Im Königreich Sachsen rechtsträftig						
	Strafbare Handlungen			Angeklagte			
	bezüglich deren im Jahre 1912 Entscheidungen rechtsträftig geworden sind, lautend auf						
	Verurteilung	Freisprechung	Einstellung des Verfahrens	Verurteilung überhaupt	darunt. Jugendliche (12 bis unter 18 J. alt)	Freisprechung	Einstellung des Verfahrens
1	2	3	4	5	6	7	8
<b>I. Verbrechen und Vergehen gegen Staat, öffentliche Ordnung und Religion.</b>							
Verbrechen und Vergehen in Beziehung auf die Ausübung staatsbürgerlicher Rechte . . . . .	3	1	—	2	—	1	—
Beleidigung d. Landesherrn, Beleidigung v. Bundesfürsten	3	—	—	3	—	—	—
Widerstand gegen die Staatsgewalt . . . . .	1 908	112	2	1 770	28	84	2
Darunter: Gewalt und Drohungen gegen Beamte usw. §§ 113, 114, 117—119 . . . . .	1 771	87	2	1 623	23	59	2
Befreiung von Gefangenen §§ 120, 121 . . . . .	120	25	—	131	4	23	—
Verbrechen und Vergehen wider die öffentliche Ordnung	7 355	547	34	6 816	95	593	36
Darunter: Hausfriedensbruch § 123 . . . . .	1 893	265	29	1 427	42	303	33
Arrestbruch § 137 . . . . .	67	23	—	63	1	20	—
Verletzung der Wehrpflicht § 140 . . . . .	176	7	—	176	—	7	—
Ander Verbrechen und Vergehen wider Abschnitt VII sowie Vergehen gegen § 49 a St. G. B. . . . .	64	13	—	38	1	13	—
Zwischenhandlungen gegen die Vorschriften über die Beschäftigung von Arbeiterinnen und jugendlichen Arbeitern sowie von Kindern § 146 <sup>2</sup> G. O. . . . .	1 050	73	1	1 022	3	76	—
Zwischenhandlungen in bezug auf Konfessionspflicht etc. und Sicherheitsvorrichtungen § 147 G. O. . . . .	1 681	63	1	1 716	15	70	1
Zwischenhandlungen gegen die Bestimmungen, betr. die Sonntagsruhe und Ladenschluß § 146 a G. O. . . . .	1 779	40	1	1 738	28	43	—
Ander Vergehen gegen die Gewerbeordnung §§ 146 <sup>1</sup> , 146 <sup>4</sup> , 153 G. O. . . . .	74	29	1	84	1	30	1
Münzverbrechen und Münzvergehen . . . . .	9	2	—	11	1	3	—
Verletzung der Eidespflicht . . . . .	76	44	—	80	6	45	—
Darunter: Meineid §§ 153—155 . . . . .	36	19	—	41	3	21	—
Fahrlässiger falscher Eid § 163 . . . . .	27	14	—	26	2	13	—
Falsche Anschuldigung . . . . .	26	20	1	25	—	16	1
Vergehen, welche sich auf die Religion beziehen . . . . .	9	3	—	9	—	4	—
Gruppe I	9 389	729	37	8 716	130	746	39
<b>II. Verbrechen und Vergehen gegen die Person.</b>							
Verbrech. u. Vergeh. in Beziehung auf d. Personenstand	4	1	—	5	—	1	—
Verbrechen und Vergehen wider die Sittlichkeit . . . . .	1 662	276	3	1 393	96	222	1
Darunter: Blutschande § 173 . . . . .	34	5	—	35	1	4	—
Widernatürliche Unzucht § 175 . . . . .	64	6	—	53	5	5	—
Unzucht m. Gew., an Kindern, Notzucht §§ 176—178 . . . . .	779	114	1	535	73	71	1
Ruppel, Zuhälterei §§ 180, 181 . . . . .	217	35	—	246	—	41	—
Argernis durch unzüchtige Handlungen, Vertrieb unzüchtiger Schriften §§ 183, 184 . . . . .	521	108	2	469	17	89	—
Beleidigung . . . . .	5 595	1 167	263	4 191	91	945	226
Zweikampf . . . . .	8	—	—	14	—	—	—
Verbrechen und Vergehen wider das Leben . . . . .	172	41	—	209	14	35	—
Darunter: Mord § 211 . . . . .	7	2	—	7	1	3	—
Totschlag §§ 212—215 . . . . .	14	2	—	12	—	2	—
Kindesmord § 217 . . . . .	4	2	—	4	1	2	—
Abtreibung §§ 218—220 . . . . .	114	19	—	154	10	15	—
Fahrlässige Tötung § 222 . . . . .	29	15	—	28	2	13	—

<sup>1)</sup> Im Falle gleichzeitiger Aburteilung wegen mehrerer Straftaten ist in der Statistik der Personen (Spalten 5 bis 13 genannten Straftaten erkannt worden ist, ist der Verurteilte nur bei der schwersten (hier zuerst aufgeführten) gezählt.



und Vergehen gegen Reichsgesetze.

(„Priminalstatistik“.)

Jahre 1912 mit Unterscheidung aller Straftaten.

erlebte Straftaten						b) Rechtsträftige Beurteilungen wegen im Königreich Sachsen begangener strafbarer Handlungen															
Strafen <sup>2)</sup>						Kreishauptmannschaft										Königreich					
						Bautzen		Chemnitz		Dresden		Leipzig		Zwickau							
Todesstrafe	Zuchthaus	Gefängnis	Haft und Stellungshaft	Geldstrafe	Berocht	Handlungen		Personen		Handlungen		Personen		Handlungen		Personen		Handlungen		Personen	
						15	16	17	18	19	20	21	22	23	24	25	26				
9	10	11	12	13	14	15	16	17	18	19	20	21	22	23	24	25	26				
—	—	2	—	—	—	—	—	—	—	3	2	—	—	—	—	—	3	2	—	—	
—	—	3	—	—	—	—	—	—	—	1	1	—	—	—	—	—	3	3	—	—	
—	—	1 270	—	499	1	57	54	309	276	438	398	692	662	410	380	1 906	1 770	—	—	—	
—	—	1 127	—	495	1	55	52	282	247	414	374	654	616	370	334	1 775	1 623	—	—	—	
—	—	130	—	1	—	2	2	27	29	20	18	34	39	37	43	120	131	—	—	—	
—	—	726	5	6 060	25	407	351	1 148	1 082	1 689	1 581	2 699	2 506	1 404	1 288	7 347	6 808	—	—	—	
—	—	561	—	855	11	151	109	277	192	537	422	586	458	343	247	1 894	1 428	—	—	—	
—	—	41	—	22	—	4	4	19	20	23	18	14	13	5	6	65	61	—	—	—	
—	—	—	—	176	—	8	8	57	57	36	36	32	32	37	37	170	170	—	—	—	
—	—	30	—	8	—	5	4	14	7	14	10	9	9	21	7	63	37	—	—	—	
—	—	3	—	1 019	—	41	35	242	257	165	159	219	209	383	362	1 050	1 022	—	—	—	
—	—	—	—	1 708	7	129	127	264	275	363	355	643	643	282	296	1 681	1 716	—	—	—	
—	—	—	—	3 1728	7	47	47	169	172	352	350	952	909	259	260	1 779	1 738	—	—	—	
—	—	78	—	6	—	2	2	17	15	25	35	14	12	16	20	74	84	—	—	—	
—	—	6	—	4	—	—	—	1	2	5	6	3	3	—	—	9	11	—	—	—	
—	—	36	44	—	—	11	16	13	15	27	23	16	18	9	8	76	80	—	—	—	
—	—	26	15	—	—	6	9	9	11	11	9	10	12	—	—	36	41	—	—	—	
—	—	—	26	—	—	2	2	3	3	11	11	4	4	7	6	27	26	—	—	—	
—	—	—	25	—	—	2	2	3	3	7	7	11	10	3	3	26	25	—	—	—	
—	—	—	9	—	—	1	1	4	5	—	—	2	2	2	1	9	9	—	—	—	
—	—	37	2 085	5	6 568	26	478	424	1 480	1 385	2 170	2 018	3 428	3 201	1 828	1 680	9 879	8 708	—	—	
—	—	—	5	—	—	—	—	1	1	1	2	2	2	—	—	4	5	—	—	—	
—	—	92	1 060	—	240	1	119	85	284	224	499	411	560	479	204	1 666	1 391	—	—	—	
—	—	13	22	—	—	—	—	5	5	17	15	8	9	4	6	34	35	—	—	—	
—	—	—	53	—	—	25	17	3	3	21	18	11	12	4	3	64	53	—	—	—	
—	—	76	459	—	—	71	42	142	96	258	171	234	154	75	70	780	533	—	—	—	
—	—	3	243	—	—	6	10	30	35	47	51	101	114	34	36	218	246	—	—	—	
—	—	—	228	—	240	1	16	15	91	74	144	139	192	174	80	67	523	469	—	—	
—	—	—	712	3 434	9	342	263	985	744	1 480	1 141	1 681	1 208	1 109	837	5 597	4 193	—	—	—	
—	—	—	14	—	—	—	—	—	—	2	3	4	8	3	5	9	16	—	—	—	
—	—	2	19	186	2	—	15	18	21	21	65	78	54	72	15	18	170	207	—	—	
—	—	2	4	—	—	—	—	—	—	—	—	—	—	—	—	—	—	—	—	—	
—	—	6	6	—	—	—	—	—	—	—	—	—	—	—	—	—	—	—	—	—	
—	—	—	4	—	—	—	—	—	—	—	—	—	—	—	—	—	—	—	—	—	
—	—	9	145	—	—	—	—	—	—	—	—	—	—	—	—	—	—	—	—	—	
—	—	—	28	—	—	—	—	—	—	—	—	—	—	—	—	—	—	—	—	—	

bis 14, 16, 18, 20, 22, 24, 26) nur die schwerste Straftat berücksichtigt. <sup>2)</sup> In Fällen, wo auf mehr als eine der in Spalte 9

## Noch A: Ururteilungen und Verurteilungen im

Bezeichnung der Art der strafbaren Handlung	a) Im Königreich Sachsen rechtskräftig						
	Strafbare Handlungen			Angeklagte			
	begründet			Entscheidungen rechtskräftig geworden sind, lautend auf			
	Verurteilung	Freisprechung	Einstellung des Verfahrens	Verurteilung		Freisprechung	Einstellung des Verfahrens
überhaupt				darunter Jugendliche (12 bis unter 18 J. alt)			
1	2	3	4	5	6	7	8
<b>Körperverletzung</b>	3 011	794	76	3 390	201	987	64
Darunter: Leichtere Körperverletzung § 223	471	135	67	410	9	108	56
Befährigte Körperverletzung § 223 a	2 213	525	1	2 664	157	761	1
Schwere " §§ 224—226	8	1	—	12	3	1	—
Fahrlässige § 230	318	131	8	303	31	115	7
<b>Verbrechen und Vergehen wider die persönliche Freiheit</b>	823	284	3	515	13	146	2
Darunter: Nötigung und Bedrohung §§ 240, 241	799	278	3	494	13	139	2
<b>Gruppe II</b>	<b>11 275</b>	<b>2 563</b>	<b>345</b>	<b>9 717</b>	<b>415</b>	<b>2 336</b>	<b>293</b>
<b>III. Verbrechen und Vergehen gegen das Vermögen.</b>							
<b>Diebstahl und Unterschlagung</b>	15 239	1 804	100	10 875	2 689	1 361	67
Darunter: Einfacher Diebstahl § 242	8 269	1 019	69	6 105	2 001	806	54
Einfacher Diebstahl in wiederholtem Rückfalle §§ 242 und 244	1 586	115	4	1 106	35	64	—
Schwerer Diebstahl § 243	1 187	51	5	935	384	38	3
Schwerer Diebstahl in wiederholtem Rückfalle §§ 243 und 244	496	40	1	287	15	14	1
Unterschlagung § 246	3 701	579	21	2 442	254	439	9
<b>Raub und Erpressung</b>	95	27	2	108	18	29	2
<b>Begünstigung und Hehlerei</b>	815	266	4	619	122	234	1
Darunter: Einfache Hehlerei §§ 258, 259	737	223	4	547	121	194	1
<b>Betrug und Untreue</b>	5 800	1 177	54	3 076	202	748	22
Darunter: Betrug §§ 263, 265	4 160	922	49	2 188	195	595	19
Betrug in wiederholtem Rückfalle § 264	1 255	143	3	494	3	49	1
Untreue § 266, Vergehen gegen §§ 140—145 des Gesetzes, betr. die Erwerbs- und Wirtschaftsgenossenschaften vom 1. V. 89, § 34 des Hilfskassengesetzes v. 7. IV. 76 bezw. 1. VI. 84	68	27	—	60	1	19	—
Vergehen gegen § 10 des Raubmitttelgesetzes v. 14. V. 79, § 5 <sup>4</sup> des Gesetzes v. 12. VII. 87, § 7 <sup>2</sup> des Gesetzes v. 20. IV. 92, § 41 des Gesetzes v. 6. VII. 98	317	85	2	334	3	85	2
<b>Urkundenfälschung</b>	1 049	87	4	728	101	56	3
<b>Bankrott</b>	55	13	—	49	—	19	—
<b>Strafbarer Eigennutz und Verletzung fremder Geheimnisse</b>	601	161	10	670	16	201	8
Darunter: Jagd- und Fischereivergehen §§ 292—294, 296, 296 a	136	28	—	175	14	33	—
Andere Fälle des strafbaren Eigennutzes	92	22	1	92	1	20	1
<b>Sachbeschädigung</b>	1 073	261	7	878	144	185	3
<b>Gemeingefährliche Verbrechen und Vergehen</b>	278	101	1	262	26	95	2
Darunter: Vorsätzliche Brandstiftung §§ 306—308 (311)	52	13	—	37	8	14	—
Fahrlässige Inbrandsetzung § 309 (311)	37	17	—	38	12	16	—
Vorsätzliche und fahrlässige Gefährdung eines Eisenbahntransportes §§ 315, 316	66	17	—	63	1	15	—
Wissentliche Verletzung von Abperrungsmaßnahmen bei Viehsuchen § 328	80	38	1	79	4	42	2
<b>Gruppe III</b>	<b>25 005</b>	<b>3 897</b>	<b>182</b>	<b>17 265</b>	<b>3 218</b>	<b>2 928</b>	<b>108</b>
<b>IV. Verbrechen und Vergehen im Amte</b>	93	20	—	59	—	12	—
Darunter: Aktive Bestechung §§ 333, 334 Abs. 2	25	3	—	18	—	2	—
Unterschlagung im Amte §§ 350, 351	48	3	—	31	—	1	—
<b>Gruppe IV</b>	<b>93</b>	<b>20</b>	<b>—</b>	<b>59</b>	<b>—</b>	<b>12</b>	<b>—</b>
<b>zusammen Gruppe I—IV</b>	<b>45 762</b>	<b>7 209</b>	<b>564</b>	<b>35 757</b>	<b>3 863</b>	<b>6 022</b>	<b>440</b>

Jahre 1912 mit Unterscheidung aller Straftaten.

erlebte Straftaten					b) Rechtsträftige Verurteilungen wegen im Königreich Sachsen begangener strafbarer Handlungen													
Strafen					Kreishauptmannschaft										im Königreich			
					Bautzen		Chemnitz		Dresden		Leipzig		Zwickau					
Zu- be- traf- te	Zuchthaus	Ge- fäng- nis	Gef. und Befugnis	Geld- strafe	Ber- weis	Hand- lun- gen	Per- sonen	Hand- lun- gen	Per- sonen	Hand- lun- gen	Per- sonen	Hand- lun- gen	Per- sonen	Hand- lun- gen	Per- sonen	Hand- lun- gen	Per- sonen	
						16	16	17	18	19	20	21	22	23	24	25	26	
—	—	1 341	—	2 038	11	245	280	499	564	749	806	840	941	675	793	3 008	3 384	
—	—	90	—	320	—	36	35	81	67	151	128	96	88	107	82	471	410	
—	—	1 206	—	1 449	9	178	216	370	450	514	598	629	740	520	655	2 211	2 659	
—	—	12	—	—	—	3	5	—	—	—	—	3	4	2	3	8	12	
—	—	32	—	269	2	27	23	48	47	84	80	112	109	46	43	317	302	
—	—	225	—	289	1	58	32	121	73	202	125	221	155	221	130	823	515	
—	—	206	—	287	1	57	31	113	67	193	121	215	150	216	125	799	494	
<b>2</b>	<b>111</b>	<b>3 529</b>	<b>50</b>	<b>6 003</b>	<b>22</b>	<b>779</b>	<b>673</b>	<b>1 911</b>	<b>1 627</b>	<b>2 993</b>	<b>2 566</b>	<b>3 362</b>	<b>2 865</b>	<b>2 227</b>	<b>1 975</b>	<b>11 277</b>	<b>9 711</b>	
—	272	9 182	—	885	536	1 114	752	2 531	1 770	4 846	3 366	4 207	3 131	2 520	1 854	15 218	10 873	
—	1	5 598	—	19	487	647	446	1 328	995	2 616	1 899	2 321	1 759	1 340	1 005	8 252	6 104	
—	146	960	—	—	—	133	95	284	183	488	330	403	280	280	218	1 588	1 106	
—	34	901	—	—	—	95	81	199	146	351	264	335	277	214	172	1 194	940	
—	88	199	—	—	—	20	16	111	58	162	73	147	95	58	44	498	286	
—	3	1 524	—	866	49	219	114	609	388	1 229	800	1 001	720	628	415	3 686	2 437	
—	18	90	—	—	—	6	7	19	19	22	31	33	34	15	17	95	108	
—	12	526	—	27	54	44	40	140	95	251	189	243	200	134	94	812	618	
—	—	494	—	—	53	40	36	133	88	228	169	216	175	117	78	734	546	
—	73	2 027	—	954	22	424	236	1 104	530	1 803	883	1 352	822	1 136	598	5 824	3 069	
—	5	1 528	—	635	20	323	177	815	353	1 273	634	955	590	805	431	4 171	2 185	
—	68	426	—	—	—	74	31	189	77	433	152	303	127	271	106	1 270	493	
—	—	53	—	7	—	2	2	6	5	25	16	26	29	9	8	68	60	
—	—	20	—	312	2	25	26	94	95	77	81	68	76	51	53	315	331	
—	5	691	2	26	4	76	49	171	110	324	229	307	230	160	109	1 038	727	
—	1	20	—	28	—	4	5	17	14	10	10	15	12	9	8	55	49	
—	—	211	1	452	6	36	47	70	68	199	230	217	237	77	79	599	661	
—	—	67	—	102	6	16	16	14	12	34	48	52	73	19	17	135	166	
—	—	1	1	90	—	5	6	10	9	21	21	39	39	17	17	92	92	
—	—	313	2	532	31	69	56	176	146	285	233	305	255	238	188	1 073	876	
—	22	85	—	147	8	34	26	68	66	73	70	39	38	62	62	276	262	
—	21	16	—	—	—	16	9	5	5	11	10	4	4	14	9	50	37	
—	—	10	—	22	6	7	7	6	6	8	9	5	5	11	11	37	33	
—	1	4	—	58	—	4	4	24	24	11	11	8	5	19	19	66	63	
—	—	51	—	26	2	2	1	17	15	34	29	13	15	14	19	80	79	
<b>—</b>	<b>403</b>	<b>13 145</b>	<b>5</b>	<b>3 051</b>	<b>661</b>	<b>1 807</b>	<b>1 218</b>	<b>4 296</b>	<b>2 818</b>	<b>7 818</b>	<b>5 241</b>	<b>6 718</b>	<b>4 959</b>	<b>4 351</b>	<b>3 007</b>	<b>24 990</b>	<b>17 243</b>	
—	—	42	—	17	—	9	8	21	10	21	12	27	20	16	10	94	60	
—	—	3	—	15	—	3	3	5	4	4	1	10	9	3	1	25	18	
—	—	31	—	—	—	6	5	5	4	13	7	15	11	10	5	49	32	
—	—	42	—	17	—	9	8	21	10	21	12	27	20	16	10	94	60	
<b>2</b>	<b>551</b>	<b>18 801</b>	<b>60</b>	<b>15 634</b>	<b>709</b>	<b>3 073</b>	<b>2 328</b>	<b>7 708</b>	<b>5 840</b>	<b>13 007</b>	<b>9 837</b>	<b>13 530</b>	<b>11 845</b>	<b>8 422</b>	<b>6 672</b>	<b>45 740</b>	<b>35 722</b>	

B. Verurteilungen überhaupt und wegen bestimmter Straftaten.<sup>1)</sup>

Zu 1: Jahr	Verurteilte			Verurteilt wurden unter 10 000 (strafmündigen <sup>2)</sup> )			Nach § 56 St.-G.-B. freige-sprochene Jugend-liebe
	über-haupt	weibliche Personen	Jugend-liebe	Personen über-haupt	weibl. Personen	Jugend-liebe	
Zu 2: Bezeichnung der Art der strafbaren Handlung	1	2	3	4	5	6	7
<b>1. Verurteilungen überhaupt (auschl. der Verletzung der Ehepflicht) 1900 bis 1912.</b>							
1900 . . . . .	27 574	4 863	3 738	93,16	31,29	73,90	36
1901 . . . . .	29 062	5 343	3 638	96,98	33,95	71,04	56
1902 . . . . .	29 861	5 339	3 732	97,73	33,28	71,48	47
1903 . . . . .	30 076	5 612	3 871	96,57	34,07	72,53	72
1904 . . . . .	31 159	5 663	3 922	98,30	33,77	73,20	56
1905 . . . . .	30 764	5 580	3 800	96,00	32,92	69,19	80
1906 . . . . .	31 606	5 977	3 873	96,93	34,66	69,30	75
1907 . . . . .	30 264	5 510	3 766	91,22	31,41	66,21	62
1908 . . . . .	31 490	5 889	3 908	93,28	33,00	67,51	75
1909 . . . . .	30 628	5 748	3 205	89,17	31,67	54,40	90
1910 . . . . .	31 374	5 780	3 310	89,77	31,30	55,21	96
1911 . . . . .	33 189	5 847	3 665	94,96	31,67	61,13	74
1912 . . . . .	35 552	6 103	3 865	101,72	33,05	64,46	81
<b>2. Verurteilungen wegen bestimmter Arten von Straftaten im Jahre 1912.</b>							
1. Mord . . . . .	7	1	1	0,02	0,01	0,02	—
2. Totschlag . . . . .	12	4	—	0,03	0,02	—	—
3. Raub und Erpressung . . . . .	108	11	18	0,31	0,06	0,30	1
4. Schwere Körperverletzung . . . . .	12	1	3	0,03	0,01	0,05	—
5. Gefährliche Körperverletzung . . . . .	2 659	204	157	7,61	1,10	2,62	8
6. Leichte Körperverletzung . . . . .	410	47	9	1,17	0,25	0,15	—
7. Nötigung und Bedrohung . . . . .	494	26	13	1,41	0,14	0,22	—
8. Hausfriedensbruch . . . . .	1 428	107	42	4,09	0,58	0,70	4
9. Sachbeschädigung . . . . .	876	44	143	2,51	0,24	2,39	5
10. Beleidigung . . . . .	4 193	1 050	90	12,00	5,69	1,50	1
11. Unzucht mit Gewalt usw. . . . .	533	1	73	1,52	0,01	1,22	5
12. Widernatürliche Unzucht . . . . .	53	—	5	0,15	—	0,08	3
13. Kuppelei und Zuhälterei . . . . .	246	166	—	0,70	0,90	—	—
14. Argerniserregung durch un-züchtige Handlungen usw. . . . .	469	58	17	1,34	0,31	0,28	1
15. Blutschande . . . . .	35	10	1	0,10	0,05	0,02	—
16. Einfacher Diebstahl . . . . .	6 104	1 615	2 003	17,46	8,75	33,41	36
17. Desgl. im wiederholt. Rückfalle . . . . .	1 106	181	35	3,16	0,98	0,59	—
18. Schwere Diebstahl . . . . .	940	81	385	2,69	0,44	6,42	2
19. Desgl. im wiederholt. Rückfalle . . . . .	286	11	15	0,82	0,06	0,25	—
20. Unterschlagung . . . . .	2 437	353	254	6,97	1,91	4,24	3
21. Betrug . . . . .	2 185	341	197	6,25	1,85	3,29	1
22. Desgl. im wiederholt. Rückfalle . . . . .	493	50	3	1,41	0,27	0,05	—
23. Fälschung von Urkunden . . . . .	727	81	101	2,08	0,44	1,68	3
24. Einfache Fehlerei . . . . .	546	130	120	1,56	0,70	2,00	6
25. Fälschheit u. Beleidigung geg. Kaiser, Landesherren usw. . . . .	3	—	—	0,01	—	—	—
26. Gewalt und Drohungen gegen Beamte usw. . . . .	1 623	60	23	4,64	0,32	0,38	—
27. Befreiung von Gefangenen . . . . .	131	7	4	0,37	0,04	0,07	—
28. Vorläufige Brandstiftung . . . . .	37	4	8	0,11	0,02	0,13	—
29. Vergehen in bezug auf die Religion . . . . .	9	—	—	0,03	—	—	—
30. Verletzung der Eidespflicht . . . . .	80	31	7	0,23	0,17	0,12	1

<sup>1)</sup> Die Angaben in Sp. 2 bis 7 beziehen sich auf im Königreich Sachsen begangene Straftaten; in Sp. 8 auf von sächsischen Gerichten erkannte Freisprechungen. <sup>2)</sup> Die strafmündige Bevölkerung siehe „Jahrbuch“ 1912 S. 24.

C. Die erkannten Strafen.

Jahr	Zahl der im vorbenannten Jahr im Oberlandesgerichtsbezirk Dresden Verurteilten <sup>1)</sup>																				
	gegen welche erkannt worden ist auf																				
	überhaupt	Zwangsstrafe	Zuchthausstrafe						Gefängnis						Festungshaft	Haft	Darunt. Bußgeldstraf.	Geldstrafe	Darunter Bußgeldstrafen	Verweis	Darunt. Bußgeldstraf.
			überhaupt	Lebenslängl. u. über Dauer	5 und mehr	2 bis 5	unter 2	überhaupt	2 und mehr	1 bis 2	3 bis 12	unter 3									
1	2	3	4	5	6	7	8	9	10	11	12	13	14	15	16	17	18	19	20		
1909	30 663	3	591	—	63	243	285	16 476	218	728	3 264	12 266	6	72	9	12 873	131	791	8		
1910	31 411	3	620	1	60	259	300	16 562	246	710	3 396	12 210	2	68	9	13 569	129	741	13		
1911	33 198	7	547	—	51	241	255	17 623	222	732	3 363	13 306	3	53	9	14 458	183	710	9		
1912	35 581	2	552	1	46	221	284	18 801	200	723	3 679	14 199	14	48	2	15 596	137	728	19		

<sup>1)</sup> Mit Einschluß der Verurteilten wegen Verletzung der Wehrpflicht (§ 140 des Reichsstrafgesetzbuches). <sup>2)</sup> Darunter 1 Person auch in Spalte 6 gezählt. <sup>3)</sup> Darunter 1 Person auch in Spalte 7 gezählt. <sup>4)</sup> Darunter 1 Person in Spalte 6 und 1 Person in Spalte 7 gezählt. <sup>5)</sup> Darunter je 1 Person in Spalte 6 und 11 gezählt.

D. Vergehen gegen den Arbeiterschutz.

Jahr	Gewerbeordnung										Andere Gesetze					Summe
	Arbeitsordn.	Arbeitslohn	Arbeitszeit in offenen Verkaufsstellen		Sonn- tags- ruhe	Arbeits- räume, Einrich- tungen, Betriebs- regelung u. s. w.	Kenn- zeich- nung der Ar- beiter	Frau- en- schutz	Jugend- und Kinder- schutz nach der Gewerbe- ordnung	Kinderschutz nach dem Kinderschutz- gesetze		Arbeiter- versicherung				
			a	b						c	d	e	f	g		
1	2	3	4	5	6	7	8	9	10	11	12	13	14	15	16	
1909	8	1	4	379	897	397	—	149	146	445	52	35	—	49	2 562	
1910	14	2	14	379	1 038	491	—	355	213	307	20	46	—	54	2 933	
1911	26	1	15	417	1 106	445	1	300	192	523	21	49	—	66	3 162	
1912	17	4	24	441	1 305	532	—	259	260	508	29	94	2	93	3 568	

1. Bestrafte Handlungen.

1909	8	1	4	379	897	397	—	149	146	445	52	35	—	49	2 562
1910	14	2	14	379	1 038	491	—	355	213	307	20	46	—	54	2 933
1911	26	1	15	417	1 106	445	1	300	192	523	21	49	—	66	3 162
1912	17	4	24	441	1 305	532	—	259	260	508	29	94	2	93	3 568

2. Verurteilte Personen.

1909	10	1	4	361	873	383	—	146	148	440	47	37	—	42	2 492
1910	13	2	14	352	990	442	—	352	212	301	12	46	—	44	2 780
1911	27	1	15	389	1 064	395	1	293	192	505	16	43	—	58	2 999
1912	14	5	24	424	1 296	484	—	250	245	505	18	95	1	91	3 452

Erklärungen zu den Spaltenüberschriften:

- a = Mindeststrafe und Mittagspause in offenen Verkaufsstellen.
- b = Lebensschluß.
- c = Beschäftigung von fremden Kindern in verbotenen Beschäftigungsarten, im Betriebe von Werkstätten, im Handelsgewerbe und in Berg- und Hüttengewerben, bei öffentlichen Schaustellungen, in Gast- und Schankwirtschaften und bei Botenfahrten.
- d = Beschäftigung von fremden Kindern an Sonn- und Festtagen und die Beschäftigung entgegen politischer Verfügung.
- e = Verwendung von Lohnabzügen in rechtswidriger Absicht.
- f = Eintragung kennzeichnender Merkmale in die bei der Unfallversicherung zur Verwendung kommenden Quittungsarten.
- g = Überschreitung der zulässigen Lohnabzüge, Verträge zum Nachteil der Versicherten, Beschränkung in der Übernahme oder Ausübung von Ehrenämtern, widerrechtliche Borenthaltung von Quittungsarten u. s. w.

E. Die Häufigkeit der Freisprechungen nach der Zahl der abgeurteilten Handlungen.

Jahr- hüft- Durch- schnitt	Zahl der strafbaren Handlungen, wegen deren erkannt wurde auf		Auf 1000 abgeurteilte Handlungen kommen Freisprechungen	Zahl der strafbaren Handlungen, wegen deren erkannt wurde auf	Auf 1000 abgeurteilte Handlungen kommen Freisprechungen		
	Verurteilung	Freisprechung			Verurteilung	Freisprechung	
1	2	3	4	1	2	3	
1902/06	41 077	6 044	128	1911	43 718	7 174	141
1907/11	41 558	6 921	143	1912	45 762	7 209	136

**6. Die Häufigkeit der Freisprechungen in 1. Instanz nach der Zahl der abgeurteilten Personen.**

(„Justizstatistik“, jährl. Veröffentlichung des kgl. Justizministeriums.)

Jahr	Amtsgerichte			Schöffengerichte			Strafkammern			Schwurgerichte			zusammen		
	a	b	c	a	b	c	a	b	c	a	b	c	a	b	c
1	2	3	4	5	6	7	8	9	10	11	12	13	14	15	16
1910	1259	64	5	27 107	6 579	20	5 963	784	12	286	69	19	34 615	7 496	18
1911	1 219	77	6	28 865	6 935	19	5 079	729	13	276	70	20	35 439	7 811	18
1912	1 136	61	5	29 989	7 095	19	6 385	905	11	325	57	15	37 835	8 018	18
1913	1 218	60	5	30 027	6 657	18	6 840	968	12	307	77	20	38 392	7 762	17
1914	1 243	56	5	22 336	4 948	22	5 890	832	14	316	59	19	29 785	5 895	20
1915	779	48	6	18 070	3 453	19	6 002	543	9	175	23	13	25 026	4 067	16
1916	324	28	8	17 510	3 453	16	4 767	415	8	188	22	10	22 789	3 918	15

Erklärungen zu den Spaltenüberschriften: a = Verurteilte Personen.  
 b = Freigesprochene Personen.  
 c = Freigesprochene unter 100 abgeurteilten Personen.

**7. Strafbefehle und Urteile in Forst- und Feldbrügesachen.**

(Mitteilungen des Königl. Justizministeriums.)

**A. Königreich und Landgerichtsbezirke.**

Jahr	Königreich		L. G. Bayen		L. G. Chemnitz		L. G. Dresden		L. G. Freiberg		L. G. Leipzig		L. G. Plauen		L. G. Zwickau	
	Strafbefehle	Urteile	Str.	Urt.	Str.	Urt.	Str.	Urt.	Str.	Urt.	Str.	Urt.	Str.	Urt.	Str.	Urt.
1	2	3	4	5	6	7	8	9	10	11	12	13	14	15	16	17
1905	1 957	105	204	17	233	14	447	15	204	5	429	20	170	13	270	21
1906	1 936	96	165	22	215	8	494	20	191	7	475	18	163	7	233	14
1907	1 866	92	179	20	160	7	495	20	175	4	402	22	152	12	303	7
1908	1 986	123	188	12	240	12	548	23	175	8	433	33	164	20	238	15
1909	1 426	101	106	9	152	9	347	16	168	9	398	38	112	11	143	9
1910	1 238	72	91	5	145	6	287	16	151	3	327	29	101	6	136	7
1911	1 186	59	126	11	111	6	276	12	108	—	358	18	52	—	155	12
1912	1 145	76	114	12	159	7	207	8	107	9	311	27	76	2	171	11
1913	1 188	77	81	6	143	8	291	17	109	1	331	22	89	7	144	16
1914	1 370	55	93	4	166	10	276	11	95	2	312	15	266	7	162	6
1915	1 977	77	116	9	276	8	403	15	157	3	457	10	280	15	288	17
1916	2 681	80	147	1	276	8	485	21	255	7	905	10	269	16	344	17

**B. Amtsgerichtsbezirke.<sup>1)</sup>**

Jahr	L. G. Bayen		L. G. Dresden		L. G. Elbenstod		L. G. Grimma		L. G. Königsstein		L. G. Leipzig		L. G. Schwarzenberg		L. G. Stollberg		L. G. Werdau		L. G. Burgen	
	Str.	Urt.	Str.	Urt.	Str.	Urt.	Str.	Urt.	Str.	Urt.	Str.	Urt.	Str.	Urt.	Str.	Urt.	Str.	Urt.	Str.	Urt.
1	18	19	20	21	22	23	24	25	26	27	28	29	30	31	32	33	34	35	36	37
1905	44	6	182	4	40	—	50	4	40	—	114	4	64	—	45	3	44	8	16	8
1906	30	4	222	8	41	—	60	3	30	1	149	5	50	5	30	1	21	4	27	3
1907	34	7	165	3	27	—	34	4	26	5	112	6	43	—	19	—	48	2	36	2
1908	22	1	197	6	39	3	21	5	55	3	163	13	53	1	37	3	24	1	36	2
1909	18	1	105	5	21	—	54	—	40	1	107	20	33	—	9	—	26	2	40	4
1910	16	2	91	4	8	—	43	—	22	—	72	16	29	2	9	—	27	—	47	5
1911	12	1	82	5	14	1	8	—	21	—	107	7	34	4	20	2	5	1	31	4
1912	11	3	55	3	8	—	25	—	8	—	75	11	40	3	9	1	12	2	17	2
1913	18	1	87	10	19	2	45	1	25	1	99	9	20	8	11	2	33	2	32	2
1914	13	1	63	2	23	1	26	6	28	2	152	4	38	—	26	—	15	1	24	—
1915	25	1	103	3	39	1	23	—	36	—	137	2	50	—	27	1	34	3	58	3
1916	26	1	126	4	30	2	44	1	28	—	420	2	50	1	26	3	42	—	70	—

<sup>1)</sup> Es sind nur die Amtsgerichtsbezirke mit besonders hoher Zahl von Forst- und Feldbrügesachen aufgeführt.

**8. Anwendung des bedingten Strafaufschubs in den Jahren 1908 bis 1916.**

(Mittellungen des Königl. Justizministeriums.)

**A. Personen, denen die Aussetzung der Strafvollstreckung bewilligt worden ist.**

Jahr	Die Aussetzung der Strafvollstreckung betraf Personen										
	männlichen	weiblichen	männlichen Geschlechts unter je 100	die bei Begehung der strafbaren Handlung		im Alter von noch nicht 18 Jahren unter 100	die verurteilt sind				
				noch nicht 18 Jahre alt waren	18 oder mehr		wegen			in einer Strafsache, anhängig in erster Instanz vor	
	Geschlechts <sup>1)</sup>					Berbrechens	Bergehens	Übertretung	Amis- oder Schöffengerichten	Strafkammern oder Schwurgerichten	
1	2	3	4	5	6	7	8	9	10	11	12
1908	936	509	64,8	893	552	61,8	322	1 106	17	995	450
1909	1 079	619	63,5	956	742	56,3	403	1 287	8	1 163	535
1910	1 149	653	63,8	1 017	785	56,4	390	1 386	26	1 222	580
1911	1 470	638	69,7	1 246	862	59,1	447	1 638	23	1 509	599
1912	1 505	529	74,0	1 357	677	66,7	389	1 631	14	1 511	523
1913	1 384	486	74,0	1 419	461	75,9	357	1 489	24	1 405	465
1914	1 161	551	67,8	1 099	613	64,2	451	1 248	13	1 193	519
1915	2 029	616	76,7	1 875	770	70,9	679	1 884	82	1 743	902
1916	2 567	895	74,1	2 454	998	71,1	924	2 411	117	2 320	1 132

<sup>1)</sup> Es sind hordelstraft und haben Freiheitsstrafen verbüßt 1908 12, 1909 26, 1910 46, 1911 97, 1912 30, 1913 28, 1914 88, 1915 72, 1916 138 Personen.

**B. Art der ausgesetzten Strafvollstreckung.**

Jahr	auf Haft	Es bezog sich die Aussetzung der Vollstreckung									Unter 100 Fällen waren solche, in denen die Aussetzung sich bezog auf			
		auf Gefängnis								auf weniger als 2 Jahre				
		und zwar von								Gefängnis von				
		überhaupt	mehr als 6 Monaten	mehr als 3 bis zu 6 Monaten	mehr als 1 Monat bis zu 3 Monaten	mehr als 1 Woche bis zu 1 Monat	1 Woche oder weniger	auf weniger als 2 Jahre	auf 2 bis weniger als 3 Jahre	auf 3 Jahre oder mehr	Haft	mehr als 1 Monat	mehr als 1 Woche bis 1 Monat	1 Woche oder weniger
1	2	3	4	5	6	7	8	9	10	11	12	13	14	15
1908	19	1426	3	45	162	410	806	38	397	1010	1,3	14,5	28,4	55,8
1909	10 <sup>1)</sup>	1687	11	56	260	467	893	34	345	1319	0,6	19,3	27,5	52,6
1910	25 <sup>1)</sup>	1777	14	46	191	559	967	60	392	1350	1,4	13,9	31,0	53,7
1911	23 <sup>1)</sup>	2084	18	68	256	574	1168	69	439	1600	1,1	16,2	27,3	55,4
1912	14 <sup>1)</sup>	2017	5	44	258	551	1159	47	341	1646	0,7	15,1	27,1	57,0
1913	24 <sup>1)</sup>	1845	7	37	173	485	1143	37	29	1804	1,3	11,6	25,9	61,2
1914	22 <sup>1)</sup>	1690	28	65	213	475	909	61	3	1648	1,3	17,9	27,7	53,1
1915	82	2563	47	91	322	793	1310	122	5	2518	3,1	17,4	30,0	49,5
1916	136 <sup>1)</sup>	3313	104	122	403	1029	1655	234	121	3097	3,9	18,2	29,8	47,9

<sup>1)</sup> Außerdem 1 auf Zuchthausstrafe. <sup>2)</sup> Außerdem 3 auf Zuchthausstrafe.

**C. Bewegung der Zahl der Personen, deren Strafvollstreckung ausgesetzt war.**

Jahr	Zahl der Fälle am Anfang des Jahres	Im Laufe des Jahres hinzugekommene Fälle	Im Laufe des Jahres erlebte Fälle					zusammen	Von 100 Fällen wurden erlebte durch Begnadigung	Von 100 am Jahresanfang vorhandenen und im Laufe des Jahres hinzugekommenen Fällen wurden im Laufe des Jahres erlebte	Am Ende des Jahres noch nicht erlebte Fälle
			durch Begnadigung (vollständige oder teilweise)	durch Einleitung der Strafvollstreckung	durch Tod, Flucht oder auf andere Weise						
1	2	3	4	5	6	7	8	9	10		
1908	3 149	1 445	1 035	321	20	1 376	75,2	30,0	3 218		
1909	3 218	1 698	994	287	18	1 299	76,5	26,4	3 617		
1910	3 617	1 802	1 027	296	23	1 346	76,3	24,8	4 073		
1911	4 073	2 107	1 067	379	48	1 494	71,4	24,2	4 686		
1912	4 686	2 034	1 277	399	43	1 719	74,3	25,6	5 001		
1913	5 001	1 870	1 357	444	39	1 840	73,8	26,8	5 031		
1914	5 031	1 712	944 <sup>1)</sup>	250	17	5 370 <sup>2)</sup>	95,0	79,6	1 373		
1915	1 373	2 645	330	156	21	507	65,1	12,6	3 511		
1916	3 511	3 452	187 <sup>2)</sup>	370	41	1 216 <sup>4)</sup>	66,2	17,5	5 747		

<sup>1)</sup> Außerdem 4159, <sup>2)</sup> 618 durch Amnestie. <sup>3)</sup> Davon 4159, <sup>4)</sup> 618 durch Amnestie.



D. Die erledigten Fälle nach der Art der Erledigung und der Personen sowie der ausgesetzten Strafvollstreckung.

Jahr	Die Aussetzung der Strafvollstreckung bezog sich auf Personen										Es bezog sich die Aussetzung der Vollstreckung auf Gefängnis										auf 2 bis 3 Jahre oder mehr	auf 2 bis 3 Jahre				
	die bei Begehung der Straftat noch nicht 18 Jahre alt waren					die benutzelt sind wegen Verbrechen					überhaupt					und zwar von										
	männlichen		weiblichen			noch nicht 18 Jahre alt waren	Verbrechen	Vergehen	Übertretung	auf Haft	mehr als 6 Monate	mehr als 6 bis zu 12 Monaten	mehr als 1 Monat bis zu 3 Monaten	mehr als 1 Woche bis zu 1 Monat	1 Woche oder weniger	auf weniger als 2 Jahre	auf 2 bis 3 Jahre									
	2	3	4	5	6													7	8	9			10	11	12	13
<b>1. Personen, bei denen die Aussetzung der Strafvollstreckung sich erledigte durch (vollständige oder teilweise) Begnadigung.</b>																										
1909	635	359	632	362	206	772	16	17	977	6	30	91	296	554	42	317	635									
1910	682	345	675	352	210	792	26	32	995	7	34	98	281	575	48	330	649									
1911	621	446	571	496	232	808	27	27	1040	7	42	124	279	588	44	275	748									
1912	816	461	794	543	286	957	34	34	1243	5	28	184	322	704	55	295	927									
1913	867	490	779	578	277	1045	35	35	1322	6	33	144	373	766	66	334	957									
1914	620	324	501	443	247	682	15	16	927	12	26	127	259	503	32	198	714									
Außerdem durch	2	927	1	232	3	1118	1	041	647	3	491	21	25	4	134	5	29	424	1	173	2	503	36	121	4	002
amteile	262	68	184	146	140	181	9	12	316	7	39	71	96	103	19	3	308									
1915	140	47	110	77	38	128	21	28	159	3	7	14	37	98	60	127										
1916	539	79	156	462	221	391	6	12	606	41	97	132	139	197	32	10	576									
Außerdem durch	2	539	1	156	2	697	1	156	647	3	491	21	25	4	134	5	29	424	1	173	2	503	36	121	4	002
amteile	262	68	184	146	140	181	9	12	316	7	39	71	96	103	19	3	308									
1915	140	47	110	77	38	128	21	28	159	3	7	14	37	98	60	127										
1916	539	79	156	462	221	391	6	12	606	41	97	132	139	197	32	10	576									
<b>2. Personen, bei denen die Aussetzung der Strafvollstreckung sich erledigte durch Einleitung der Strafvollstreckung.</b>																										
1909	250	71	233	83	74	239	8	9	312	1	12	37	93	169	10	240	71									
1909	203	79	215	72	61	221	5	6	281	2	8	36	96	139	8	68	211									
1910	229	67	235	61	77	214	5	6	290	2	16	36	97	139	8	68	238									
1911	300	79	276	103	83	295	1	1	378	1	8	51	123	194	11	72	296									
1912	318	81	281	115	86	308	5	5	392	1	9	54	123	201	10	59	330									
1913	361	83	322	122	116	324	4	4	440	2	12	65	141	220	11	49	384									
1914	205	45	178	72	66	182	2	3	248	—	8	32	76	132	4	9	237									
1915	124	32	126	30	42	111	2	3	153	2	2	26	46	77	4	9	162									
1916	334	65	317	53	92	260	18	18	351	4	7	34	131	175	24	—	343									
Außerdem 1, 2 auf	250	71	233	83	74	239	8	9	312	1	12	37	93	169	10	240	71									
Strafvollstreckung	203	79	215	72	61	221	5	6	281	2	8	36	96	139	8	68	211									
1909	229	67	235	61	77	214	5	6	290	2	16	36	97	139	8	68	238									
1910	300	79	276	103	83	295	1	1	378	1	8	51	123	194	11	72	296									
1911	318	81	281	115	86	308	5	5	392	1	9	54	123	201	10	59	330									
1912	361	83	322	122	116	324	4	4	440	2	12	65	141	220	11	49	384									
1913	205	45	178	72	66	182	2	3	248	—	8	32	76	132	4	9	237									
1914	124	32	126	30	42	111	2	3	153	2	2	26	46	77	4	9	162									
1915	334	65	317	53	92	260	18	18	351	4	7	34	131	175	24	—	343									
Außerdem 1, 2 auf	17	3	11	9	3	16	1	1	19	—	—	6	7	9	2	16	2									
Strafvollstreckung	12	6	2	16	4	12	2	2	15	—	—	1	4	4	3	6	9									
1909	13	10	12	11	5	18	—	3	28	—	1	1	10	11	7	16	16									
1910	31	17	31	17	8	38	—	—	46	—	1	1	20	20	2	2	28									
1911	33	10	25	18	12	31	—	2	43	—	2	4	12	24	2	13	42									
1912	31	8	22	17	6	31	—	2	37	—	3	6	10	18	2	13	28									
1913	12	5	7	10	5	11	—	1	16	—	1	3	5	7	1	4	14									
1914	20	1	11	10	7	18	—	1	20	—	1	5	6	11	2	2	14									
1915	37	1	21	20	7	23	—	2	39	—	—	6	8	13	1	15	34									
1916	17	3	11	9	3	16	—	1	19	—	—	6	7	9	2	16	2									

**9. Konkurse.**

(„Vierteljahrshefte zur Statistik des Deutschen Reichs.“)

**A. Die neuen Konkurse und die beendeten Konkursverfahren nach Arten der Gemeinschuldner und Arten der Beendigung.**

Jahr	Anträge auf Konkurs-eröffnung	Eröffnete Konkursverfahren		Wegen Pfaffenmangels abge- wiesene Anträge auf Konkurs- eröffnung	Neue Konkursverfahren						Beendete Konkursverfahren										
		überhaupt	bei welchen die Konkurs- eröffnung anschießlich vom Gemeinschuldner beantragt war		überhaupt (Spalte 3 und 5)	dabon betrafen					überhaupt	dabon beendet				dabon betrafen					
						naturliche Personen <sup>1)</sup>	Rechtliche	Handels- gesellschaften <sup>2)</sup>	Genossenschaften	and. Gemeinschuldner		Schlußverteilung	Zwangsvorgleich	allgemeiner Einbildung	Pfaffenmangels	mit Übergangsurschluß	naturliche Personen <sup>1)</sup>	Rechtliche	Handels- gesellschaften <sup>2)</sup>	Genossenschaften	andere Gemein- schuldner
1	2	3	4	5	6	7	8	9	10	11	12	13	14	15	16	17	18	19	20	21	22
1910	1 659	1 034	744	341	1 375	940	324	74	7	30	1 079	790	216	19	54	582	877	128	47	3	24
1911	1 673	1 029	697	311	1 340	887	360	57	4	32	1 001	726	215	17	43	522	766	147	66	6	16
1912	.	1 089	.	352	1 441	966	362	109	3	1	994	751	176	13	54	488	779	148	61	6	—
1913	.	1 260	.	426	1 686	1 131	413	141	1	—	1 098	799	211	14	74	568	865	139	93	1	—
1914	.	1 109	.	426	1 535	1 011	397	123	4	—	1 094	821	194	8	71	585	848	140	104	2	—
1915	.	727	.	393	1 120	552	500	60	5	3	948	696	183	10	59	484	744	127	74	1	2

<sup>1)</sup> Seit 1912 einschließl. der Einzelfirmen. <sup>2)</sup> Seit 1912 Gesellschaften überhaupt.

**B. Die beendeten Konkursverfahren nach der Höhe der Schuldenmasse und nach ihrer Dauer.**

Jahr	Beendete Konkursverfahren																	
	überhaupt	mit einer Schuldenlast von										nach einer Dauer von						
		unter 1000 M	1000 bis 5000 M	5000 bis 10000 M	10000 bis 20000 M	20000 bis 50000 M	50000 bis 100000 M	100000 bis 500000 M	500000 bis 1000000 M	1000000 M und darüber	unter 6 Monaten	6 bis 12 Monaten	1 bis 2 Jahren	2 bis 3 Jahren	3 bis 4 Jahren	4 bis 6 Jahren	6 bis 10 Jahren	10 und mehr Jahren
1	2	3	4	5	6	7	8	9	10	11	12	13	14	15	16	17	18	19
1910	1 079	24	223	216	224	206	86	84	9	1	307	371	275	81	25	13	7	—
1911	1 001	19	194	215	190	211	81	74	6	4	315	354	220	67	32	8	5	—
1912	994	22	224	206	189	176	100	56	10	2	261	368	251	63	32	16	2	1
1913	1 098	19	236	211	232	211	76	99	4	1	323	393	267	69	22	10	14	—
1914	1 094	23	197	213	208	225	103	95	14	1	252	388	324	69	34	13	14	—
1915	948	23	202	203	160	181	79	78	5	6	222	324	253	105	23	10	11	—

**1. Beendete Konkursverfahren im ganzen.**

1910	<sup>1)</sup> 1 079	24	223	216	224	206	86	84	9	1	307	371	275	81	25	13	7	—
1911	<sup>2)</sup> 1 001	19	194	215	190	211	81	74	6	4	315	354	220	67	32	8	5	—
1912	<sup>3)</sup> 994	22	224	206	189	176	100	56	10	2	261	368	251	63	32	16	2	1
1913	<sup>4)</sup> 1 098	19	236	211	232	211	76	99	4	1	323	393	267	69	22	10	14	—
1914	<sup>5)</sup> 1 094	23	197	213	208	225	103	95	14	1	252	388	324	69	34	13	14	—
1915	<sup>6)</sup> 948	23	202	203	160	181	79	78	5	6	222	324	253	105	23	10	11	—

**2. Durch Schlußverteilung beendete Konkursverfahren.**

1910	<sup>7)</sup> 790	14	172	169	169	144	64	49	8	—	174	293	222	64	20	12	5	—
1911	726	14	160	164	142	141	52	48	3	2	182	271	182	57	23	7	4	—
1912	751	17	178	164	155	130	67	33	6	1	155	287	211	58	22	15	2	1
1913	799	10	186	164	172	139	59	65	4	—	178	292	235	56	20	9	9	—
1914	821	18	171	171	154	162	71	65	8	1	163	280	263	59	30	13	13	—
1915	696	19	165	146	118	130	51	58	3	6	136	223	208	93	18	9	9	—

**3. Durch Zwangsvergleich beendete Konkursverfahren.**

1910	216	3	25	32	47	57	20	30	1	1	95	63	40	13	4	—	1	—
1911	215	1	15	41	43	59	26	25	3	2	99	69	29	7	9	1	1	—
1912	176	—	25	37	25	38	26	22	2	1	68	67	28	4	8	1	—	—
1913	211	—	24	36	45	60	15	31	—	—	100	83	20	6	1	—	1	—
1914	194	2	16	28	39	50	28	25	6	—	58	87	43	3	3	—	—	—
1915	183	—	15	43	34	45	26	18	2	—	52	84	35	7	4	1	—	—

Darunter <sup>1)</sup> 6, <sup>2)</sup> 1, <sup>3)</sup> 7, <sup>4)</sup> 9, <sup>5)</sup> 15, <sup>6)</sup> 11 Verfahren, für die die Schuldenmasse nicht angegeben war.

C. Massekosten in den beendeten Konkursverfahren.

Jahr	Massekosten M	darunter Kosten des Konkursverfahrens, und zwar						
		überhaupt M	Gebühren des Gerichts M	Auslagen des Gerichts M	Vergütung des Verwalters M	Auslagen des Verwalters M	Vergütung der Mitglieder des Gläubiger-Ausschusses M	Auslagen der Mitglieder des Gläubiger-Ausschusses M
1	2	3	4	5	6	7	8	9
<b>1. In den überhaupt beendeten Konkursverfahren.</b>								
1912	1 443 287	841 570	121 808	56 765	481 402	98 825	76 633	6 137
1913	1 307 390	982 479	134 837	62 693	577 108	112 233	88 000	7 608
1914	1 644 587	1 128 803	144 799	65 499	647 919	134 716	123 624	12 246
1915	1 166 526	897 882	125 844	58 032	514 858	99 352	91 133	8 663
<b>2. In den durch Schlußverteilung beendeten Konkursverfahren.</b>								
1912	838 551	595 883	84 747	41 068	332 753	77 389	55 442	4 484
1913	952 508	728 370	99 765	43 807	429 067	86 594	62 991	6 146
1914	1 240 270	828 197	106 775	47 107	471 543	105 435	90 564	6 773
1915	848 120	670 687	90 408	40 271	384 595	76 108	72 433	6 872
<b>3. In den durch Zwangsvergleich beendeten Konkursverfahren.</b>								
1912	287 529	231 489	35 657	13 206	141 109	19 318	20 546	1 653
1913	318 947	231 201	33 201	15 262	135 643	22 450	23 183	1 462
1914	375 218	274 303	35 578	15 084	160 662	25 414	32 137	5 428
1915	299 023	210 505	34 010	15 006	121 595	20 743	17 360	1 791

D. Massejchulden, Schuldenmasse, Teilungsmasse und Zahl der Konkursgläubiger in den beendeten Konkursverfahren.

Jahr	Massejchulden M	Schuldenmasse, und zwar			Teilungsmasse M
		überhaupt M	bevorrechtigte Konkursforderungen M	nicht bevorrechtigte Konkursforderungen M	
1	2	3	4	5	6
<b>1. In den überhaupt beendeten Konkursverfahren.</b>					
1912	2 958 723	38 187 519	527 519	37 660 000	9 017 799
1913	2 457 246	40 076 522	554 516	39 522 006	9 945 563
1914	2 473 343	47 949 434	615 238	47 334 196	10 975 459
1915	2 247 476	44 516 811	458 905	44 057 906	9 228 014
<b>2. In den durch Schlußverteilung beendeten Konkursverfahren.</b>					
1912	1 670 729	24 834 312	411 094	24 423 218	5 684 513
1913	1 857 973	28 349 063	414 582	27 934 481	7 365 242
1914	1 561 596	33 619 470	467 974	33 151 496	7 621 815
1915	1 426 971	34 605 269	331 433	34 273 836	6 411 864
<b>3. In den durch Zwangsvergleich beendeten Konkursverfahren.</b>					
1912	1 264 656	11 000 546	96 943	10 903 603	3 260 109
1913	555 938	8 914 235	106 749	8 807 486	2 462 118
1914	869 340	12 456 787	121 533	12 335 254	3 102 475
1915	762 395	9 045 462	100 885	8 944 577	2 632 430

E. Die in den beendeten Konkursverfahren ausgefallenen Beträge.

Jahr	Die in den überhaupt beendeten Konkursverfahren ausgefallenen Beträge bei den				Die ausgefallenen Beträge bei den Massejchulden, Massekosten und den bevorrechtigten und nicht bevorrechtigten Konkursforderungen in den durch	
	Massejchulden	Massekosten	bevorrechtigten Konkursforderungen	nicht bevorrechtigten Konkursforderungen	Schlußverteilung	Zwangsvergleich
					beendeten Konkursverfahren	
1	2	3	4	5	6	7
1912	7 439	6 851	95 129	31 806 184	21 659 079	7 936 495
1913	6 524	16 455	116 996	32 866 517	23 794 302	6 437 899
1914	3 953	14 734	101 325	39 736 770	28 799 521	9 363 747
1915	5 732	7 061	65 539	37 773 254	30 468 496	6 623 237

10. Geschäftsverkehr bei den Amtshauptmannschaften während der Jahre 1909 bis 1913.

(Nach Alten.)

(Für die Jahre seit 1903 siehe Statist. Jahrb. 1910, Seite 247.)

Jahr	Registranden-		Bau- an- lei- gen	Verträge auf Schlußprüfungen von Bauten	Einträge in das Anmeldeverzeichn., Immobilien-Brandversicherung betreffend	Anmeldebeiträge über öffentliche Verammlungen	Zahl der an die Gemeindeverordnungsämter, ausgereichten Gültigkeitsnachweise, Arbeitsblätter f. gewerblich u. Bergarbeiter	Gemeindeangelegenheiten und Dispositionen an Grundstücksverteilungen	Besuche um Erlaßnis zu Gast- u. Schankwirtschaft, Brauereibetrieb und -Sonder nach § 33a der Gem.-Ordnung	Besuche um Genehmigung anderer gewerblicher Anlagen und Gewerbebetriebe	Gegenstände d. Tagesordnungen zu den Bezirksausschüssen, welche betrafen		Von den amtshauptmannschaftlichen Beamten					
	Ein- gänge	Ab- gänge									genau	unvollständig	würden zu außerordentlichen Diensten verwendet	habe	Tage	Gemeindeverwaltungen und -Räthe einschließl. auch Gemeindevorstandsverordnungen	Standesämter	Sperrstellen
1	2	3	4	5	6	7	8	9	10	11	12	13	14	15	16	17	18	
<b>Amtshauptmannschaft Banzen (256 Gemeinden, 136 600 Bewohner<sup>a)</sup>.)</b>																		
1909	73 699	81 460	893	697	1 232	2	2 384	137	62	12	674	294	83	36	7	80	367	
1910	81 195	92 803	970	896	1 247	5	2 926	134	60	7	644	299	73	36	7	80	393	
1911	82 171	92 651	956	857	1 340	14	2 744	173	73	4	598	210	72	37	7	77	400	
1912	80 549	92 014	960	701	1 147	8	2 484	237	85	9	591	156	76	37	7	77	465	
1913	88 831	109 721	962	802	1 295	33	2 947	283	105	6	477	180	69	37	7	65	391	
<b>Amtshauptmannschaft Bametz (119 Gemeinden, 76 070 Bewohner<sup>a)</sup>.)</b>																		
1909	38 263	47 052	727	540	665	12	1 482	107	66	7	338	173	78	29	—	70	397	
1910	44 221	48 743	717	511	644	34	1 348	108	58	30	457	187	70	29	3	85	414	
1911	45 721	49 569	760	599	724	13	1 492	116	40	16	391	179	79	29	1	80	426	
1912	47 681	52 480	869	554	604	7	1 782	145	36	20	382	167	78	28	3	73	465	
1913	47 969	67 300	748	581	653	8	1 856	81	40	30	322	178	87	28	4	71	287	
<b>Amtshauptmannschaft Bben (93 Gemeinden, 107 580 Bewohner<sup>a)</sup>.)</b>																		
1909	54 367	62 898	874	783	974	36	2 734	97	70	15	306	213	22	44	3	69	353	
1910	61 300	58 209	831	816	951	49	2 582	140	70	17	344	187	38	44	1	57	412	
1911	66 732	60 414	882	821	893	123	2 091	104	82	9	330	172	28	44	5	67	550	
1912	63 408	62 286	746	792	986	64	3 270	120	94	7	311	140	32	44	12	69	578	
1913	61 061	76 658	786	627	764	25	3 041	134	80	16	268	118	34	45	12	62	608	
<b>Amtshauptmannschaft Bitten (62 Gemeinden, 123 299 Bewohner<sup>a)</sup>.)</b>																		
1909	52 173	58 640	1 027	758	1 154	6	2 560	107	82	9	275	165	21	35	9	85	859	
1910	53 309	58 412	855	659	910	14	2 441	55	61	10	318	166	21	35	9	97	968	
1911	55 002	61 159	937	630	1 237	15	2 735	59	64	13	278	148	16	35	8	38	1 001	
1912	52 004	58 706	936	932	1 582	19	2 668	70	75	7	273	193	23	35	9	22	1 034	
1913	56 425	61 949	818	722	2 576	11	4 452	99	61	—	234	126	19	35	9	4	919	
<b>Amtshauptmannschaft Annaberg (40 Gemeinden, 111 309 Bewohner<sup>a)</sup>.)</b>																		
1909	42 923	45 278	327	279	481 <sup>1)</sup>	181	1 387	94	80	23	439	258	29	28	3	30	588	
1910	46 501	52 274	387	325	501 <sup>1)</sup>	159	2 040	100	69	10	361	149	43	28	7	31	481	
1911	52 943	72 707	407	345	604 <sup>1)</sup>	85	2 135	119	84	17	286	142	43	28	6	31	499	
1912	53 682	73 623	573	411	649 <sup>1)</sup>	69	2 003	91	71	16	301	142	40	28	5	29	835	
1913	65 033	79 905	503	390	575	42	1 793	154	84	11	319	169	34	29	11	29	785	
<b>Amtshauptmannschaft Chemnitz (46 Gemeinden, 129 919 Bewohner<sup>a)</sup>.)</b>																		
1909	141 582	152 711	1 077	731	1 257	32	4 352	496	129	30	367	354	33	53	14	77	70	
1910	127 637	134 544	982	797	1 163	42	5 009	340	120	25	282	391	23	51	9	102	95	
1911	113 368	128 452	800	517	1 030	40	3 491	394	92	44	219	361	13	38	8	52	228	
1912	123 548	143 793	779	519	1 053	7	2 630	324	112	43	218	457	31	38	12	64	237	
1913	131 059	162 879	673	538	1 066	8	3 038	241	98	18	256	370	34	33	8	66	300	
<b>Amtshauptmannschaft Glöha (61 Gemeinden, 98 018 Bewohner<sup>a)</sup>.)</b>																		
1909	47 858	50 043	401	300	479	45	1 758	86	62	14	322	161	42	29	2	53	29	
1910	48 330	47 954	417	225	664	18	2 008	123	68	12	231	144	44	29	5	56 <sup>b)</sup>	455	
1911	50 247	49 420	462	414	651	24	1 886	126	67	13	243	71	42	27	4	51	291	
1912	54 859	52 974	407	520	598	13	2 227	177	78	19	243	102	45	30	3	51	256	
1913	61 070	59 977	434	464	839	13	1 971	198	66	11	272	117	42	16	4	56	358	

<sup>1)</sup> Zahl der Verammlungen, die stattgefunden haben.

<sup>2)</sup> Nach der Volkszählung vom 1. Dezember 1910.

<sup>3)</sup> Die Revisionen wurden zum größten Teile durch die Gemeindeverordnungsämter ausgeführt.



Jahr	Registranden-		Bau- an- lei- gen	Anträge auf Schöffsprisungen von Bauten	Anträge in das Zimmereigener-, Zimmereigener- betriebs- betriebs-	Anmeldebefragungen über öffentliche Versammlungen	Satz der an die Gemeindevorstände u. ausgehenden Gemeindevorstände, Arbeitsblätter, genev. u. dergleichen	Gegenstände d. Tages- ordnungen zu den Ge- richtsausübungen, welche betrafen	Von den amts-hauptmannschaftlichen Beamten									
	Ein- gänge	Ab- gänge							ganze Tage	wurden zu aus- wärtigen Dienst- berufungen berendet	sind revidiert worden							
											ganze Tage	halbe	Gemeindevorständen einleitend, auch Ge- meindebeamtenverordnungen	Standeshämter	Sparfallen	Frankenstellen	andere gewerbliche Betriebe und sonstige Einrichtungen	
	1	2							3	4								5

**Amthauptmannschaft Glauchau (81 Gemeinden, 153 457 Bewohner \*).**

1909	60 814	61 784	349	298	482	152	1 585	87	88	5	192	152	21	14	1	26	269
1910	59 999	58 860	364	272	553	—	4 446	145	93	15	227	230	25	12	6	29	308
1911	63 761	61 123	331	321	579	—	2 437	158	63	—	267	223	31	17	3	29	423
1912	66 955	63 169	324	310	609	—	2 965	128	80	—	—	—	79	21	2	29	428
1913	68 768	70 774	417	430	664	63	3 059	199	58	—	288	237	80	28	2	29	469

**Amthauptmannschaft Marienberg (48 Gemeinden, 65 760 Bewohner \*).**

1909	36 663	43 634	273	232	507	124	1 378	87	49	13	219	125	33	22	7	32	195
1910	37 252	44 854	284	248	570	31	1 676	104	60	49	237	116	37	7	4	32	156
1911	42 028	46 157	314	279	584	48	1 325	72	57	12	196	149	19	7	3	33	157
1912	39 641	49 116	313	276	487	54	1 318	96	45	8	138	131	21	4	3	32	142
1913	40 936	53 689	313	287	546	28	1 654	64	26	9	161	108	28	2	3	33	243

**Amthauptmannschaft Stollberg \*) (26 Gemeinden, 74 273 Bewohner \*).**

1911	44 789	43 652	388	354	429	2	2 220	102	78	—	106	258	11	14	1	24	436
1912	44 413	44 575	373	302	396	3	1 940	118	103	—	37	320	11	8	4	34	482
1913	44 893	48 804	356	276	297	5	1 950	88	85	—	119	102	19	6	3	22	376

**Amthauptmannschaft Dippoldiswalde (94 Gemeinden, 58 310 Bewohner \*).**

1909	40 283	50 653	588	520	671	22	1 263	110	59	17	227	139	40	34	—	47	40
1910	47 125	52 145	635	610	824	30	399	125	61	18	245	146	42	22	—	47	24
1911	58 622	61 071	680	727	877	98	1 496	158	52	24	192	100	36	26	—	48	3
1912	58 943	61 366	557	660	863	41	1 577	255	58	15	183	96	25	27	—	42	6
1913	60 511	66 131	589	570	1 132	28	1 530	117	51	9	176	90	28	30	—	42	6

**Amthauptmannschaft Dresden-Alstadt (88 Gemeinden, 113 702 Bewohner \*).**

1909	85 073	87 211	516	434	452	144	6 570	381	91	9	145	747	51	29	14	56	511
1910	90 709	88 615	597	416	525	28	3 641	214	55	11	93	723	48	27	9	55	364
1911	89 473	86 489	629	517	611	64	4 385	267	54	23	89	717	43	27	6	58	323
1912	93 784	91 712	870	648	892	44	4 447	240	65	25	87	761	41	28	8	55	364
1913	101 887	96 311	689	518	1 121	78	4 303	232	76	18	75	707	72	24	8	33	613

**Amthauptmannschaft Dresden-Neustadt (67 Gemeinden, 121 527 Bewohner \*).**

1909	107 774	86 566	1 179	562	812	118	2 983	224	143	18	123	355	27	23	2	15	422
1910	103 419	92 737	1 264	666	1 001	54	2 342	234	138	18	137	400	41	12	5	13	325
1911	112 080	102 949	1 333	876	1 283	119	3 189	246	110	9	98	255	24	17	3	12	276
1912	120 614	116 251	1 281	893	1 310	68	2 473	303	126	21	66	232	8	11	2	6	233
1913	127 645	124 721	1 079	767	1 057	62	3 364	247	141	17	66	202	13	16	3	9	96

**Amthauptmannschaft Freiberg (80 Gemeinden, 117 493 Bewohner \*).**

1909	53 024	73 461	477	544	832	73	2 699	175	80	25	282	224	24	11	10	17	371
1910	55 167	74 465	523	545	964	88	2 348	115	94	23	282	268	38	18	11	16	387
1911	66 280	73 625	556	418	1 152	57	2 489	124	68	18	282	298	29	18	13	17	548
1912	63 729	72 275	487	462	1 117	54	2 520	92	45	26	248	348	32	19	12	18	605
1913	64 524	82 245	497	426	1 265	28	2 616	108	69	20	375	256	39	16	11	14	647

\*) Einschließlich 108 durch Anschlag bekannt gemachter Versammlungen.  
 \*) Am 1. Juli 1910 von der Amtsh. Chemnitz abgetrennt.  
 \*) Nach der Volkszählung vom 1. Dezember 1910.

Jahr	Registrieranden-		Bau- an- zei- gen	Anträge auf Schlichtungen von Bauten	Einträge in das Anmeldebücher, Zimmobilien-Brandversicherung betreffend	Anmeldebefreiungen über öffentliche Verwaltungen	Nach der an die Gemeindevorstände u. ausgegebenen Gefindepensivhöher, Arbeitsbücher f. Gewerbl. u. Bergarbeiter	Gegenstände d. Tages- ordnungen zu den Be- zirksauschüssen, welche betreffen	Von den amts-hauptmannschaftlichen Beamten									
	Ein- gänge	Ab- gänge							wurden zu aus- wärtigen Dienst- verrichtungen verwendet		sind revidiert worden		ganze Tage	Gemeindevorwaltungen und -schaften einschließl. auch Ge- meindeamtenverrichtungen	Standbesitzer	Eporthalten	Krankenkassen	andere gewerbliche Betriebe und sonstige Eintrichtungen
									ganze	halbe	ganze	halbe						
1	2	3	4	5	6	7	8	9	10	11	12	13	14	15	16	17	18	

**Amthauptmannschaft Großenhain (158 Gemeinden, 90904 Bewohner<sup>2)</sup>.)**

1909	67 139	72 284	880	674	703	57	1 680	309	84	29	91	71	26	6	—	14	29
1910	64 755	71 994	817	727	782	—	1 753	275	117	40	108	71	24	9	—	16	39
1911	69 376	77 721	999	917	868	—	2 111	153	89	13	126	77	26	7	—	17	48
1912	71 440	79 243	1 085	788	1 081	—	2 157	307	92	23	126	97	15	2	—	15	46
1913	70 062	81 180	819	907	1 341	—	1 813	195	90	19	129	71	13	17	—	9	43

**Amthauptmannschaft Meißen (272 Gemeinden, 131175 Bewohner<sup>2)</sup>.)**

1909	73 099	85 856	742	622	753	24	2 802	242	94	57	504	30	105	49	—	48	244
1910	75 607	89 728	899	602	694	17	2 396	255	58	61	382	29	106	49	—	41	248
1911	91 974	106 150	893	639	901	59	2 557	254	63	54	325	110	102	46	—	27	201
1912	80 516	98 260	1 179	599	1 098	22	2 754	616	50	50	512	66	122	47	—	34	204
1913	95 487	115 431	809	956	2 094	29	2 396	410	59	44	442	108	100	46	—	23	218

**Amthauptmannschaft Pirna (170 Gemeinden, 165 479 Bewohner<sup>2)</sup>.)**

1909	92 937	100 071	928	646	860	57	3 250	177	164	16	356	293	14	50	—	61	5
1910	92 338	98 644	933	774	972	40	3 532	159	177	26	345	296	20	55	—	56	—
1911	105 882	106 017	1 092	851	1 052	62	3 718	216	152	15	306	220	5	50	—	65	—
1912	95 565	108 513	1 097	778	1 002	6	4 184	197	183	12	317	203	33	50	—	60	28
1913	101 092	110 099	1 116	738	1 157	10	3 711	196	162	12	388	304	24	41	—	60	34

**Amthauptmannschaft Borna (164 Gemeinden, 82 152 Bewohner<sup>2)</sup>.)**

1909	65 946	70 416	530	344	382	54	3 545	108	72	5	193	118	125	59	2	14	76
1910	64 374	68 736	611	413	449	13	2 078	155	51	10	208	147	127	58	6	34	107
1911	66 829	68 945	596	410	453	86	2 815	166	79	15	253	203	98	59	2	38	113
1912	82 754	83 717	627	412	433	24	2 675	222	57	22	236	209	149	59	5	35	152
1913	89 799	79 600	764	627	615	47	2 247	228	79	17	183	201	135	59	4	5	145

**Amthauptmannschaft Döbeln (196 Gemeinden, 121 994 Bewohner<sup>2)</sup>.)**

1909	87 596	75 705	394	344	556	78	1 422	110	47	9	273	181	32	14	—	23	228
1910	96 542	69 092	452	352	559	44	1 995	82	51	14	244	211	33	18	2	20	247
1911	87 680	91 294	572	430	925	75	1 818	87	56	16	345	245	110	36	1	21	269
1912	97 397	101 326	678	491	1 371	19	1 935	83	62	19	319	268	96	38	2	22	330
1913	110 063	110 502	672	488	2 224	28	2 540	180	44	9	299	261	125	37	1	11	310

**Amthauptmannschaft Grimma (184 Gemeinden, 110 337 Bewohner<sup>2)</sup>.)**

1909	70 092	69 482	749	732	644	74	2 101	146	94	12	251	87	51	59	2	9	53
1910	65 055	63 708	828	623	795	36	2 107	151	89	12	319	100	15	56	6	7	112
1911	70 425	79 411	1 341	706	560	—	2 255	106	93	17	279	105	15	51	4	7	33
1912	70 802	83 033	1 329	721	565	—	2 507	133	108	7	322	89	18	58	2	17	138
1913	84 424	89 741	803	489	750	—	2 866	110	110	12	308	154	60	57	1	29	78

**Amthauptmannschaft Leipzig (106 Gemeinden, 149 623 Bewohner<sup>2)</sup>.)**

1909	142 458	157 783	788	544	774	93	4 184	504	208	41	218	533	32	43	12	12	813
1910	137 912	153 458	1 115	553	1 084	65	3 923	420	168	44	223	443	33	45	7	12	688
1911	152 484	156 011	1 035	715	1 148	38	3 799	371	155	31	180	338	40	43	7	12	652
1912	156 849	157 454	1 080	530	851	36	4 333	405	175	42	156	389	22	42	14	13	775
1913	164 871	162 641	1 130	549	866	31	6 180	333	151	46	142	445	35	43	15	11	986

<sup>1)</sup> Ausschließlich 904 Einlegebogen in Arbeitsbücher für Bergarbeiter.

<sup>2)</sup> Einschließlich der auf Zwischeneinträge genommenen Eingänge.

<sup>3)</sup> Nach der Volkszählung vom 1. Dezember 1910.

Jahr	Registrierstands-		Bau- an- zei- gen	Anträge auf Schlußprüfungen von Bauten	Anträge in das Bauregister, Sammeltar-Bauregistrierung betreffend	Baurechtsverordnungen über öffentliche Versammlungen	Bauüber an die Gemeindeverordnungen u. v. ausgegebenen Bauregisterblätter, Arbeitsblätter f. gewerblich u. Bergarbeiter	Gegenstände d. Tages- ordnungen zu den Be- ratungsausschüssen, welche betrafen	Von den amts-hauptmannschaftlichen Beamten									
	Ein- gänge	Ab- gänge							find revidiert worden		wurden zu aus- wärtigen Dien- verrichtungen vermendet		wurden zu aus- wärtigen Dien- verrichtungen vermendet		wurden zu aus- wärtigen Dien- verrichtungen vermendet		wurden zu aus- wärtigen Dien- verrichtungen vermendet	
									ganz	halbe	ganz	halbe	ganz	halbe	ganz	halbe	ganz	halbe
1	2	3	4	5	6	7	8	9	10	11	12	13	14	15	16	17	18	

**Amthauptmannschaft Oßach (141 Gemeinden, 58 103 Bewohner<sup>4</sup>).**

1909	54 012	54 978	460	334	365	32	1 165	57	34	11	181	94	66	48	4	6	468
1910	41 429	54 507	437	341	377	49	1 388	50	43	3	178	87	42	48	4	10	302
1911	50 308	65 296	555	387	574	118	1 253	78	50	3	175	106	47	45	4	10	317
1912	50 761	64 449	438	414	765	16	1 464	162	39	7	239	87	68	47	3	2	318
1913	50 862	68 033	453	453	775	35	1 232	165	66	4	192	61	48	47	—	10	270

**Amthauptmannschaft Roshitz (143 Gemeinden, 122 564 Bewohner<sup>4</sup>).**

1909	71 764	80 458	661	501	831	<sup>1)</sup> 8	2 528	154	108	28	294	176	48	21	10	58	339
1910	68 307	78 665	598	543	1 201	<sup>1)</sup> 10	2 377	115	99	19	247	208	37	22	11	54	330
1911	71 514	79 517	649	439	984	<sup>1)</sup> 17	1 779	85	104	26	254	180	57	17	12	52	376
1912	76 174	85 102	576	455	796	8	629	94	84	14	259	129	38	25	11	45	318
1913	84 622	85 332	636	587	1 048	19	4 042	187	78	19	270	82	27	16	8	47	326

**Amthauptmannschaft Kuerbach (69 Gemeinden, 127 250 Bewohner<sup>4</sup>).**

1909	79 299	77 529	670	445	698	66	1 831	185	98	13	291	215	54	19	4	60	1 225
1910	77 380	73 631	797	515	708	53	2 366	251	94	35	327	248	54	11	6	40	1 728
1911	80 836	76 317	981	620	793	165	1 825	229	94	31	216	224	41	19	1	56	1 093
1912	111 073	83 997	1 183	661	842	24	2 368	249	93	13	329	233	29	15	5	54	314
1913	100 446	90 761	765	556	718	20	2 137	176	68	15	372	186	30	18	1	54	1 179

**Amthauptmannschaft Delsitz (93 Gemeinden, 74 679 Bewohner<sup>4</sup>).**

1909	54 550	58 263	352	359	468	29	1 395	111	58	7	122	125	34	21	2	3	157
1910	53 741	56 241	376	311	478	10	1 055	140	39	5	142	122	31	21	2	13	164
1911	54 456	54 727	377	314	492	50	1 517	150	40	—	144	121	39	21	3	13	190
1912	58 332	59 028	407	366	525	17	969	97	45	—	180	208	52	21	2	13	273
1913	60 091	66 341	441	377	636	29	985	90	35	1	154	186	68	21	2	13	327

**Amthauptmannschaft Plauen (118 Gemeinden, 100 405 Bewohner<sup>4</sup>).**

1909	64 597	68 852	503	379	480	99	950	78	70	11	150	177	38	34	2	23	296
1910	65 580	66 691	564	416	855	74	1 572	76	72	9	162	173	45	41	2	22	356
1911	75 011	69 929	995	543	880	90	1 418	113	84	19	133	229	33	37	2	22	427
1912	78 036	78 315	907	552	730	93	1 749	102	81	9	215	180	32	37	3	21	475
1913	79 456	84 913	685	517	631	90	1 470	120	81	12	186	146	40	30	2	19	516

**Amthauptmannschaft Schwarzenberg (61 Gemeinden, 142 976 Bewohner<sup>4</sup>).**

1909	60 551	61 731	486	346	569	51	1 920	145	101	9	245	91	61	26	3	75	536
1910	55 836	57 464	427	437	576	41	2 320	183	118	24	182	115	37	26	2	74	491
1911	71 241	69 541	578	561	705	55	2 548	191	103	23	138	161	48	28	—	61	558
1912	79 977	82 213	544	598	750	14	1 948	224	83	30	179	243	36	26	5	89	562
1913	90 692	102 118	508	567	1 040	8	2 464	261	87	36	216	205	48	26	1	70	547

**Amthauptmannschaft Zwickau (115 Gemeinden, 217 535 Bewohner<sup>4</sup>).**

1909	100 057	99 268	810	658	951	11	4 502	289	116	21	355	208	38	66	6	65	855
1910	114 916	115 826	951	810	1 032	17	<sup>1)</sup> 5 163	278	<sup>1)</sup> 182	19	468	218	30	23	7	79	816
1911	133 151	134 250	819	696	1 333	21	5 386	227	<sup>1)</sup> 91	33	323	143	55	28	6	59	816
1912	134 801	134 203	712	695	1 117	5	5 863	317	<sup>1)</sup> 135	33	346	161	51	30	10	66	914
1913	188 108	138 036	690	617	1 141	24	6 390	157	85	18	408	236	68	30	5	65	958

<sup>1)</sup> Öffentliche Versammlungen fanden statt 1909 139, 1910 30, 1911 130.

<sup>2)</sup> Ausschließlich 2675 Bestimmungen über Arbeitsbücher für Bergleute.

<sup>3)</sup> Ausschließlich 1920 52, 1911 5, 1912 2 Kantinen.

<sup>4)</sup> Nach der Volkszählung vom 1. Dezember 1910.



### 11. Die Geschäftstätigkeit der Eichämter in den Jahren 1914 und 1915. (Mitteilung des Obereichsamts.)

Ab- schnitt der Eich- ordnung vom 8.11.11	Art der Meßgeräte	Jahr	Zahl der Meßgeräte					
			zur Neuichtung vorgelegt		zur Nachichtung vorgelegt		zur Befundprüfung vorgelegt	
			geecht	ohne Stem- pelung zurück- gegeben	nach- geecht	mit ent- wertetem Stempel zurück- gegeben	geprüft	mit ent- wertetem Stempel zurück- gegeben
1	2	3	4	5	6	7	8	9
I.	Längen- und Dickenmaße . . . . .	1914	29 383	13	10 519	556	.	.
		1915	15 131	13	13 531	567	681	—
II.	Flüssigkeitsmaße und Meßwerk- zeuge für Flüssigkeiten . . . . .	1914	208 908	347	76 727	4 163	.	.
		1915	148 822	164	75 913	2 893	2 271	7
III.	Fässer für Bier, Wein und Obst- wein . . . . .	1914	85 162	101	80 820	8	.	.
		1915	36 852	28	135 125	26	55	15
IV.	Hohlmaße und Meßwerkzeuge für trockene Gegenstände . . . . .	1914	25 527	336	25 497	711	.	.
		1915	25 865	980	20 445	400	313	—
V A 1.	Handelsgewichte mit Justierhöb- lung . . . . .	1914	65 453	40	399 204	65 045	.	.
		1915	68 782	63	410 728	36 305	284	90
V A 2.	Handelsgewichte ohne Justierhöb- lung . . . . .	1914	82 800	68	231 323	63 147	.	.
		1915	79 151	225	279 156	60 564	513	104
V B.	Präzisionsgewichte . . . . .	1914	9 478	—	1 066	237	.	.
		1915	5 542	—	13 563	1 188	—	4
V C.	Goldmünzgewichte . . . . .	1914	2	—	16	8	.	.
		1915	4	—	187	56	—	—
VI A 1.	Handelswagen bis ausschließlich 3000 kg Tragfähigkeit . . . . .	1914	84 463	173	100 721	11 815	.	.
		1915	80 302	267	98 527	9 843	143	34
VI A 2.	Handelswagen von 3000 kg und mehr Tragfähigkeit sowie fest- fundamentierte Wagen . . . . .	1914	478	11	255	15	.	.
		1915	463	14	244	32	1	1
VI B 1.	Präzisionswagen . . . . .	1914	2 491	7	216	28	.	.
		1915	1 616	1	2 015	138	—	—
VI B 2.	Selbsttätige Wagen . . . . .	1914	30	—	49	1	.	.
		1915	60	2	32	9	—	2
VI B 3.	Wagen für Reisegepäck, Stück- güter und Postpakereien . . . . .	1914	261	1	125	7	.	.
		1915	206	3	91	38	—	11
VIII.	Rasse Gasmesser . . . . .	1914	1 174	1	—	—	.	.
		1915	940	—	—	—	—	—
	Trockene Gasmesser . . . . .	1914	27 967	100	—	—	.	.
		1915	47 337	206	—	—	395	159
	Münzgasmesser (Gasmesser mit Automatenwerk) . . . . .	1914	31 953	—	—	—	.	.
		1915	37 131	—	—	—	—	—
IX.	Getreideprober . . . . .	1914	607	—	8	—	.	.
		1915	169	1	2	—	—	—
	zusammen	1914	656 137	1 198	926 546	145 741	.	.
		1915	548 373	1 967	1 049 559	112 059	4 656	427

1. Die bei der Landes-Brandversicherungsanstalt vorgekommenen Brand-  
und die Ursachen  
(Mitteilungen der Königl.)

Zu A: Jahr Zu B: Brandversicherungs- amt	Schad- den- fälle	Schadenvergütungen		Von den Bränden					
		für die Gebäude- Versiche- rungs- Abteilung <i>M</i>	für die Mobilien- Versiche- rungs- Abteilung <sup>1)</sup> <i>M</i>	vorsätzliche Brand- stiftung		fahrlässige Brand- stiftung		mangelhafte Feuerungs- anlagen und Schorstöcke	
				er- wiesen	mut- maß- lich	er- wiesen	mut- maß- lich	er- wiesen	mut- maß- lich
1	2	3	4	5	6	7	8	9	10

A. Im ganzen Königreich in									
1904	2 494	5 554 375	388 818	38	527	676	269	138	104
1905	2 803	4 118 093	220 965	42	419	696	249	155	89
1906	2 961	5 140 074	442 861	47	450	776	263	149	105
1907	3 043	5 005 040	251 962	38	387	817	356	183	103
1908	3 680	5 815 980	304 532	39	435	645	457	157	142
1909	2 986	4 190 027	256 324	41	340	608	519	141	128
1910	3 437	4 635 296	185 394	42	335	590	459	132	122
1911	3 676	6 181 030	551 368	50	423	785	504	171	140
1912	3 173	4 447 502	418 444	39	329	686	540	164	159
1913	3 578	5 028 051	262 778	52	369	643	610	144	176
1914	3 514	4 548 958	127 124	29	279	715	480	153	170
1915	2 484	3 509 314	577 543	16	124	591	355	127	104

## B. In den Bezirken der einzelnen

a) Im

Baugen	124	244 062	14 034	4	34	13	10	3	3
Kamenz	51	99 215	—	—	9	3	2	2	—
Löbau	85	100 891	91	2	12	9	3	3	4
Rittau	73	48 714	1 842	1	9	12	7	7	3
Annaberg	51	247 402	2 570	1	11	6	6	5	7
Chemnitz I (Stadt Chemnitz)	253	51 185	1 200	1	3	112	27	12	9
Chemnitz II (Amtsh. Chemnitz)	67	151 894	2 696	4	9	6	3	4	2
Flöha	58	164 847	2 710	1	17	8	5	4	2
Glauchau	72	68 404	—	—	11	7	6	2	2
Marienberg	61	158 967	9 919	2	14	4	5	6	1
Stollberg	36	87 548	30	2	14	4	—	2	1
Dippoldiswalde	48	159 244	26 410	2	9	4	3	—	2
Dresden I (Stadt Dresden)	499	58 750	430	—	16	46	216	13	31
Dresden II (Amtsh. Dresd.-N.)	117	122 929	18 000	3	13	18	10	2	9
Dresden III (Amtsh. Dresd.-N.)	59	166 691	10 350	2	6	11	5	5	3
Freiberg	143	263 758	10 255	—	20	8	13	5	8
Großenhain	74	104 876	100	—	5	11	11	2	5
Meißen	84	104 852	9 060	—	4	17	16	4	4
Ritza	123	189 931	26 110	1	9	12	19	9	5
Borna	60	87 253	—	4	7	7	9	—	2
Döbeln	92	196 817	3 020	1	9	16	10	3	6
Grimma	99	224 306	10 740	3	13	16	8	13	10
Leipzig I (Stadt Leipzig)	543	82 012	3 240	1	5	208	122	13	18
Leipzig II (Amtsh. Leipzig)	103	323 432	991	1	6	23	21	1	4
Dschä	36	55 787	—	1	1	6	2	2	3
Rochlitz	71	255 861	7 579	1	11	5	9	1	2
Kuerbach	87	235 418	64 910	4	37	1	10	1	2
Delitzsch	36	68 258	808	1	9	4	6	1	2
Flauen	113	297 775	16 650	2	6	20	24	8	5
Schwarzenberg	86	317 058	10 055	1	25	8	7	5	9
Zwickau	173	289 914	14 978	6	15	18	15	6	12

<sup>1)</sup> Bis zum Jahre 1913 sind in dieser Spalte die Schadenvergütungen für die Raubversicherungen (bis 1910 Hausmobilien, Geschäfts- und sonstiges Inventar, Waren, landwirtschaftliche Erzeugnisse, Vieh) und der Einbruch

**Blitzschlag- und Explosionsfälle, die dafür bewilligten Schadenergütungen der Brände.**

(Brandversicherungskammer.)

waren verursacht durch												Explosionsfälle einschl. Lampen- u. Ofenexplosionen		
sonstigen Gebrauch von Feuerungsanlagen		Loch- bez. Loch- mobil- feuerung	elekt. Beleuchtungs- und Kraftanlagen	Gewerbe- und Fabrikbetrieb		Blitzschläge		Selbstentzündung		Zufall	un- aufge- klärte Ur- sachen	Kinder (in Spalte 5 bis 8 und 24 und 25 ein- gerechnet)	mit	ohne
er- wiesen	mut- maß- lich	13	14	er- wiesen	mut- maß- lich	jün- dende	alte	er- wiesen	mut- maß- lich	21	22		23	nachfolgen- dem Brand

den Jahren 1904 bis 1915.

174	172	.	.	25	40	125	39	8	153	246	6			
180	125	.	.	22	119	484	44	5	173	231	1			
216	140	.	.	20	143	427	47	3	164	248	11			
240	172	.	.	29	87	402	75	7	139	288	8			
254	144	8	35	46	72	147	751	14	59	21	112	267	78	64
254	230	6	36	35	71	37	173	7	47	20	102	226	127	64
206	177	5	17	31	63	111	790	9	67	13	100	182	95	73
230	155	17	41	58	54	95	495	14	83	38	108	247	117	98
186	189	8	28	38	69	37	303	11	59	23	114	205	85	106
164	192	7	39	36	65	83	527	21	77	22	142	227	78	131
132	153	9	32	48	55	99	788	9	43	17	125	190	72	106
134	129	8	48	44	54	61	341	8	43	10	119	198	55	113

**Brandversicherungskammer.**

Jahre 1913.

5	4	—	—	1	—	4	33	1	7	—	2	6	—	—
5	1	—	3	—	—	4	16	1	2	1	—	2	2	—
4	1	—	—	—	1	12	22	1	3	1	3	1	2	2
2	2	—	—	3	1	1	20	—	2	—	1	3	1	1
1	2	—	1	2	—	1	3	—	—	—	3	2	1	1
32	12	—	2	3	8	—	2	2	4	1	3	26	9	11
1	2	—	—	2	3	1	20	1	3	1	2	2	1	2
2	—	—	—	—	1	3	9	—	1	—	1	2	—	4
2	5	—	2	1	1	2	20	—	1	1	4	1	2	3
—	1	1	2	—	1	2	16	—	1	—	4	3	1	—
—	—	—	—	—	—	—	12	—	—	—	1	1	—	—
1	1	—	—	—	—	6	16	—	1	—	2	3	1	—
12	39	—	3	3	2	—	12	1	9	3	32	42	18	43
6	11	—	—	1	4	—	19	—	1	—	7	5	1	12
2	6	—	—	1	1	—	11	—	—	—	4	3	—	2
1	2	1	—	2	1	10	59	—	1	2	2	3	3	4
3	7	—	—	2	3	5	12	—	2	1	1	7	1	3
—	10	—	1	1	2	1	8	2	2	—	9	8	1	2
5	7	—	2	—	4	9	25	1	—	1	10	6	—	4
—	—	—	1	—	1	1	16	—	3	—	4	5	4	1
2	5	—	1	1	2	2	28	—	1	1	3	4	—	1
3	5	—	—	—	3	1	16	1	2	—	2	9	2	1
56	29	—	9	2	8	—	16	6	13	4	6	41	13	14
6	9	—	1	1	1	3	13	1	4	—	2	12	4	3
1	3	—	1	—	—	5	7	1	—	1	—	3	1	1
3	2	1	2	—	2	—	23	—	3	—	3	3	—	3
—	1	1	1	1	3	2	13	—	1	2	5	2	1	1
1	1	—	—	—	—	3	6	—	—	1	1	3	—	—
3	13	—	1	1	4	2	10	2	1	—	4	7	3	4
1	2	1	2	2	2	—	11	—	3	—	5	5	1	1
4	9	2	2	7	6	3	33	—	6	1	16	7	5	7

(teilweise Berichterstattung) aufgeführt worden. Vom 1. Oktober 1913 an einschließlich der Jahresversicherung, Diebstahl- und Beraubungsversicherung.

Nach 1: Die bei der Landes-Brandversicherungskassa vorgekommenen  
Schadenvergütungen und

	1	2	3	4	5	6	7	8	9	10
										b) $\Sigma$ m
Bautzen . . . . .	140	269 452	2 410	1	24	22	13	7	1	6
Kamenz . . . . .	41	56 687	20	1	4	5	4	7	1	1
Löbau . . . . .	72	72 454	—	2	6	7	6	7	4	3
Zittau . . . . .	89	41 210	186	—	5	18	13	4	3	3
Annaberg . . . . .	55	334 144	4 267	2	13	8	1	4	1	1
Chemnitz I (Stadt Chemnitz)	211	53 664	370	1	2	83	27	20	7	7
Chemnitz II (Amtsh. Chemnitz)	61	99 788	2 130	2	7	6	6	4	3	3
Flöha . . . . .	56	96 747	5 134	—	9	10	6	2	3	3
Glauchau . . . . .	97	156 484	3 734	1	10	10	12	4	7	7
Marienberg . . . . .	44	108 540	15 486	1	5	5	7	2	2	2
Stollberg . . . . .	34	67 099	760	—	9	7	1	—	1	1
Dippoldiswalde . . . . .	43	88 386	14 046	—	4	4	3	3	1	1
Dresden I (Stadt Dresden)	470	77 014	2 387	3	9	150	114	24	22	22
Dresden II (Amtsh. Dresd.-N.)	122	90 853	196	—	7	20	7	1	9	9
Dresden III (Amtsh. Dresd.-N.)	70	45 512	61	—	2	12	6	1	7	7
Freiberg . . . . .	101	245 104	8 454	1	16	6	7	4	13	13
Großenhain . . . . .	73	37 619	80	1	4	9	7	3	4	4
Meißen . . . . .	132	497 195	15 070	—	12	17	10	5	8	8
Pirna . . . . .	84	200 122	27 630	3	15	10	11	3	4	4
Borna . . . . .	71	83 332	—	—	6	7	9	2	5	5
Döbeln . . . . .	120	158 313	—	1	7	13	9	3	9	9
Grimma . . . . .	103	193 436	274	1	13	8	4	5	4	4
Leipzig I (Stadt Leipzig)	484	73 395	683	—	2	180	121	16	13	13
Leipzig II (Amtsh. Leipzig)	79	81 370	—	1	1	16	12	3	4	4
Nischwitz . . . . .	44	46 567	74	1	4	3	5	4	2	2
Rochlitz . . . . .	93	277 261	770	1	8	7	9	9	2	2
Auerbach . . . . .	112	149 308	2 553	2	28	14	12	—	4	4
Delsnitz . . . . .	44	27 886	56	—	4	3	6	1	1	1
Blauen . . . . .	147	389 109	5 160	1	8	29	8	1	9	9
Schwarzenberg . . . . .	91	207 283	80	—	21	14	9	5	7	7
Zwickau . . . . .	131	223 624	15 053	2	14	12	15	5	5	5
										c) $\Sigma$ m
Bautzen . . . . .	81	111 806	2 739	—	11	9	9	4	6	6
Kamenz . . . . .	33	39 080	40	—	3	4	2	2	2	2
Löbau . . . . .	43	44 936	84	1	3	13	6	3	—	—
Zittau . . . . .	35	47 908	2 600	—	4	6	3	7	1	1
Annaberg . . . . .	30	95 901	230	—	9	2	1	1	1	1
Chemnitz I (Stadt Chemnitz)	203	321 883	6 330	—	2	77	23	12	9	9
Chemnitz II (Amtsh. Chemnitz)	36	91 036	6 144	2	3	5	2	5	2	2
Flöha . . . . .	47	99 312	40 991	2	3	1	7	2	—	—
Glauchau . . . . .	49	78 497	260	—	4	9	5	3	2	2
Marienberg . . . . .	35	372 008	292 342	—	5	1	6	—	1	1
Stollberg . . . . .	16	19 529	1 350	—	4	—	1	3	—	—
Dippoldiswalde . . . . .	35	80 402	21 090	2	3	5	2	1	—	—
Dresden I (Stadt Dresden)	354	75 650	321	1	1	125	74	16	16	16
Dresden II (Amtsh. Dresd.-N.)	62	18 250	30	—	2	11	5	3	2	2
Dresden III (Amtsh. Dresd.-N.)	60	83 024	—	—	3	4	6	4	4	4
Freiberg . . . . .	55	103 060	840	—	4	8	6	6	4	4
Großenhain . . . . .	51	64 701	60	—	—	11	10	4	3	3
Meißen . . . . .	70	107 277	68 461	1	4	12	8	5	2	2
Pirna . . . . .	75	109 301	14 140	—	8	18	10	4	5	5
Borna . . . . .	51	31 251	1 880	1	1	9	7	1	3	3
Döbeln . . . . .	76	122 770	36 620	—	6	9	11	1	1	1
Grimma . . . . .	58	94 087	850	1	3	11	1	2	1	1
Leipzig I (Stadt Leipzig)	431	91 209	372	1	3	168	91	25	10	10
Leipzig II (Amtsh. Leipzig)	70	145 838	49 930	2	3	14	7	3	1	1
Nischwitz . . . . .	27	51 587	160	—	—	5	3	1	1	1
Rochlitz . . . . .	49	60 199	1 725	—	2	7	4	2	3	3
Auerbach . . . . .	57	118 756	3 859	1	11	7	12	2	1	1
Delsnitz . . . . .	26	52 915	3 118	—	2	1	—	1	3	3
Blauen . . . . .	111	333 821	11 124	—	3	20	19	2	4	4
Schwarzenberg . . . . .	51	225 164	8 914	1	8	7	3	1	6	6
Zwickau . . . . .	107	218 156	939	6	6	12	11	1	6	6

Brand-, Blitzschlag- und Explosionsfälle, die dafür bewilligten die Ursachen der Brände.

	11	12	13	14	15	16	17	18	19	20	21	22	23	24	25
Jahre 1914.															
5	—	—	1	—	2	—	3	40	—	2	—	13	—	—	—
2	1	—	—	1	—	1	2	16	—	—	—	—	1	—	—
5	—	—	—	—	2	—	6	23	—	3	—	—	2	—	1
2	—	—	—	1	1	2	3	28	—	—	—	—	4	1	4
—	3	—	—	1	2	1	4	5	—	1	—	—	7	2	—
14	11	—	—	1	6	3	—	12	—	3	—	—	5	5	9
2	3	—	—	—	2	—	—	20	—	—	—	—	4	1	1
—	2	—	—	—	3	1	3	13	—	—	—	—	3	2	—
3	6	—	—	3	—	—	7	29	—	2	—	—	4	1	—
1	4	—	—	1	—	2	4	6	—	1	—	—	1	—	—
—	—	—	—	—	—	—	1	15	—	—	—	—	2	—	—
1	1	—	1	2	—	1	7	11	—	—	—	—	3	—	3
21	18	—	—	4	6	2	2	24	—	5	—	—	16	11	40
5	9	—	—	1	1	2	—	34	—	2	—	—	8	5	8
—	4	—	—	—	1	1	3	26	—	—	—	—	3	4	—
—	2	—	—	—	—	—	4	38	—	1	—	—	3	3	1
3	6	—	—	—	—	—	4	20	—	1	—	—	2	7	4
1	5	—	—	—	—	—	1	54	—	2	—	—	3	1	5
4	1	—	2	—	2	4	3	12	—	2	—	—	6	4	2
—	1	—	—	1	—	—	5	29	—	1	—	—	1	5	1
1	3	—	1	—	2	2	3	56	—	—	—	—	2	2	3
4	1	—	—	3	1	4	4	40	—	—	—	—	1	2	—
37	40	—	—	5	7	7	7	17	—	2	—	—	11	12	12
5	2	—	1	1	—	2	1	15	—	3	—	—	2	4	3
—	1	—	—	—	3	3	4	12	—	—	—	—	2	1	2
4	6	—	1	1	1	1	3	36	—	—	—	—	1	2	—
1	3	—	1	3	—	3	3	32	—	—	—	—	4	1	—
—	—	—	—	—	—	1	—	26	—	—	—	—	1	—	1
8	11	—	—	1	—	2	6	48	—	1	—	—	5	10	3
2	1	—	—	—	2	—	5	16	—	2	—	—	5	3	—
1	8	—	1	5	5	5	2	35	—	3	—	—	7	3	3
Jahre 1915.															
4	1	—	1	—	3	—	1	20	—	4	—	—	—	6	3
1	1	—	—	3	—	—	—	6	—	2	—	—	2	1	—
1	2	—	—	2	—	—	—	9	—	—	—	—	1	7	1
1	1	—	—	1	—	1	—	5	—	—	—	—	5	1	—
1	2	—	1	—	—	1	1	5	—	2	—	—	—	2	—
22	17	—	—	2	3	4	1	1	—	2	—	—	9	5	12
1	1	—	1	2	—	2	2	4	—	1	—	—	2	1	1
2	—	—	1	3	7	6	—	9	—	1	—	—	2	3	—
2	2	—	1	1	2	1	3	13	—	—	—	—	3	4	—
—	2	—	1	2	—	3	2	7	—	—	—	—	2	1	2
—	—	—	—	1	—	1	2	4	—	—	—	—	—	—	—
—	1	—	—	3	—	5	—	9	—	—	—	—	2	—	1
20	9	—	—	—	4	3	—	6	—	5	—	—	22	25	47
7	5	—	—	1	1	—	—	17	—	1	—	—	—	6	7
—	7	—	—	4	—	1	1	18	—	—	—	—	4	1	3
3	2	—	—	1	—	1	1	13	—	1	—	—	6	3	—
1	3	—	—	2	—	2	3	7	—	1	—	—	1	9	—
3	10	—	1	2	2	1	1	10	—	1	—	—	3	5	1
3	3	—	1	1	1	1	1	7	—	2	—	—	4	7	2
2	1	—	—	—	—	1	—	17	—	—	—	—	2	5	3
3	1	—	—	1	1	3	5	20	—	3	—	—	3	4	2
5	3	—	—	1	—	—	2	18	—	1	—	—	5	4	2
5	3	—	—	1	—	—	1	12	—	2	—	—	4	4	2
41	24	—	10	6	5	3	3	17	—	6	—	—	5	3	14
1	3	—	—	—	3	3	4	7	—	1	—	—	3	3	2
—	1	—	—	1	—	—	1	12	—	—	—	—	2	1	—
3	1	—	—	1	2	1	5	7	—	1	—	—	3	1	1
1	8	—	—	—	—	1	1	6	—	—	—	—	3	5	1
—	1	—	—	—	—	1	3	11	—	—	—	—	3	1	—
5	7	—	—	2	—	2	2	24	—	2	—	—	9	7	5
—	1	—	2	—	1	2	2	7	—	1	—	—	2	3	2
1	9	—	1	2	6	10	5	20	—	4	—	—	11	8	2

**2. Versicherung bei der Landes-Brandversicherungsanstalt in den Jahren 1911 bis 1915.**

(Übersichten 2 bis 4: Mitteilungen der Königl. Brandversicherungskammer.)

Jahr	Gesamtbetrag der Versicherungen (1000 M) für Gebäude und Gegenstände der freiwilligen Versicherungsabteilung				Bergüteter Brands- usw. Schäden (M)		Schadensfälle <sup>1)</sup>			Gebäude, die beschädigt wurden		
	überhaupt	in den Städten	freiwill. Versicherungen	überhaupt	darunter in den Städten	ohne Immobilien-schäden	mit	überhaupt	vollständig	teilweise	überhaupt	
												7
1911	8 120 242	5 010 706	181 226	6 669 178	2 317 833	139	3 677	3 816	795	4 629	5 424	
1912	8 421 511	5 208 469	184 580	4 827 320	2 105 305	116	3 164	3 280	513	3 777	4 290	
1913	8 723 661	5 402 042	199 155	5 241 672	1 643 515	104	3 565	3 669	586	4 259	4 845	
1914	9 087 708	5 632 954	273 958	4 637 347	2 071 028	137	3 486	3 623	459	4 344	4 803	
1915	9 301 904	5 750 112	321 173	4 061 357	1 630 287	128	2 447	2 575	263	2 968	3 231	

<sup>1)</sup> Seit 1908 einschli. der Explosionschadensfälle. <sup>2)</sup> Nur Gebäude- und Maschinerversicherung.

**3. Die durch Fahrlässigkeit mit Streichhölzchen entstandenen Brände 1911 bis 1915.**

Jahr	Zahl der erweisenermaßen oder zweifellos durch Fahrlässigkeit mit Streichhölzchen entstandenen Brände <sup>1)</sup>				Zahl der Brände, die verursacht wurden durch		Zahl der betroffenen			Betrag (M) der Schadenergütungen <sup>2)</sup> für die		
	erweisenermaßen oder zweifellos		mutmaßlich		Er-wach-sene	Kin-der	Ge-bäu-de-grup-pen	und gänzlich zerstörten	und teilweise beschädigten	erweisenermaßen oder zweifellos	mutmaßlich	überhaupt
	in Städten	in Land-gemeinden	in Städten	in Land-gemeinden								
	1	2	3	4	5	6	7	8	9	10	11	12
1911	130	56	119	39	194	150	373	47	388	130 834	106 187	237 021
1912	85	41	136	27	177	112	303	25	324	200 586	132 324	332 910
1913	88	50	148	44	200	130	374	49	383	108 046	287 936	395 982
1914	90	40	122	25	161	116	284	29	303	110 705	81 138	191 843
1915 <sup>3)</sup>	90	46	83	28	128	119	264	26	282	98 260	77 948	176 208

<sup>1)</sup> Ausschließlich der Fälle, in denen nur Löschungsprämien gewährt worden sind. <sup>2)</sup> Einschließlich der Ergütungen auf freiwillige Versicherung. <sup>3)</sup> Vorläufige Heilstellung.

**4. Mobiliar-Feuerversicherung.**

Jahr	A. Privat-Feuerversicherungsgesellschaften					B. Privat-Versicherungsvereine			
	Zahl der Gesellschaften	Zahl der Versicherungen	Versicherungssumme 1000 M	Prämien-summe M	Feuerlöschkostenbeiträge der Gesellschaften an die Gemeinden M	Zahl der Vereine	Zahl der Versicherungen	Versicherungssumme 1000 M	Prämien-summe M
1913	80	933 700	8 863 400	13 148 000	821 000	10	38 500	239 600	110 000
1914	69	942 600	9 063 400	13 461 000	845 000	10	40 600	252 713	121 500
1915	64	918 000	9 107 500	13 485 000	850 000	10	41 100	257 100	110 600

**5. Die Königl. Altersrentenbank in den Jahren 1859 bis 1915.**

(Mitteilungen der Königl. Altersrentenbank.)

Die Altersrentenbank ist am 3. Januar 1859 dem öffentlichen Verkehr übergeben worden. Sie bietet die Möglichkeit, durch einmalige oder wiederholte Einlagen feste lebenslängliche Renten oder Zeitrenten bis zum Höchstbetrage von jährlich 4000 Mark zu erwerben.

Jahr	Zahl der Einlagen	Betrag der Einlagen			überhaupt M	Bezahlte Renten	
		mit Kapital-Vorzugs	mit Kapital-Vorbehalt	Zahl der Vierteljahrsrenten <sup>1)</sup>		Betrag M	
1859/1906	124 899	47 616 901	17 198 220	64 815 121	364 038	38 911 946	
1907	2 153	1 317 198	409 596	1 726 794	25 987	2 945 510	
1908	2 063	1 336 328	540 662	1 876 990	26 338	2 953 942	
1909	2 181	1 632 680	531 941	2 164 621	26 841	2 993 501	
1910	2 002	1 825 263	788 592	2 613 855	27 559	3 061 058	
1911	2 029	2 027 276	356 309	2 383 585	27 859	3 131 846	
1912	2 074	1 885 191	357 215	2 242 406	28 567	3 198 735	
1913	1 979	1 462 830	406 274	1 869 104	29 101	3 259 305	
1914	1 879	1 652 947	367 684	2 020 631	29 449	3 298 045	
1915	1 166	518 822	119 286	638 108	29 886	3 326 070	

<sup>1)</sup> Der vierte Teil der in einem Jahre bezahlten Vierteljahrsrenten gibt für das betreffende Jahr annähernd die Zahl der Rentenempfänger an.

**6. Ergebnisse der staatlichen Schlachtviehversicherung von 1913 bis 1916.**

(Mitteilungen der Anstalt für staatliche Schlachtviehversicherung im Königreich Sachsen.)

Jahr	Versicherte Tiere				Versicherungsbeiträge, abzüglich Erstattungen								Umlagebeiträge für Kinder (im folgenden Jahre erhoben) Gesamtbetrag	Beitragsfuß für 1 Stück
	männl. Kinder	weibl. Kinder	Schweine	Zusammen	für männl. Kinder	für weibl. Kinder	für Schweine	für versicherte Tiere überhaupt	Beitragsfuß für ein					
									männl. Kind	weibl. Kind	Schwein			
1	2	3	4	5	6	7	8	9	10	11	12	13	14	
1913	33 678	103 741	701 284	838 703	101 034	518 703	490 899	1 110 636	3,00	5,00	0,70	1 086 079	1,67	
1914	32 090	93 202	741 875	867 167	127 926	740 884	882 657	1 751 467	4,00	8,00	1,20	1 106 624	1,66	
1915	39 093	119 356	679 667	838 296	156 372	956 291	681 564	1 794 227	4,00	8,00	1,00	1 095 691	1,63	
1916	31 404	86 017	448 751	566 172	94 605	518 842	448 751	1 062 198	3,00	6,00	1,00	2 145 918	3,24	

Jahr	Staatszuschuß zu den Entschädigungen	Antrag auf Beitragsersatzung	Strafgelder wegen Beitragsunterschiebung	Angemeldete Entschädigungsansprüche				Zahl der Tiere, für die Entschädigung gewährt wurde							
				davon				männl. Kinder	weibl. Kinder	Schweine	überhaupt	auf 100 der versicherten			
				überhaupt <sup>1)</sup>	bewilligt <sup>2)</sup>	abgelehnt	anderweit erledigt <sup>3)</sup>					männl. Kinder	weibl. Kinder	Schweine	Ziere überhaupt
1	15	16	17	18	19	20	21	22	23	24	25	26	27	28	29
1913	763 965	193	211	33 871	33 496	345	21	1 826	15 582	17 176	34 584	5,42	15,02	2,45	4,12
1914	738 273	262	104	34 607	34 282	300	13	1 756	15 641	17 833	35 230	5,48	16,78	4,75	4,06
1915	726 808	146	12	29 987	29 708	202	67	1 882	17 031	11 411	30 324	4,83	14,25	4,46	3,62
1916	1 114 496	100	74	39 522	38 875	187	435	2 168	18 781	19 887	40 836	6,90	21,83	4,43	7,22

Jahr	Von diesen Tieren war								Gewährte Entschädigungen <sup>1)</sup>					
	Fleisch und Fett ungenießbar		Fleisch ungenießbar, Fett (ausgeschmolzen) genießbar		Fleisch und Fett gekühlt, gepöfelt oder gefocht bzw. ausgeschmolzen genießbar		Fleisch und Fett, in rohen Zustände genießbar, aber nicht bankwürdig		für männl. Kinder	für weibl. Kinder	für Schweine	durchschnittl. für ein		
	überhaupt	%	überhaupt	%	überhaupt	%	überhaupt	%				männl. Kind	weibl. Kind	Schwein
1	30	31	32	33	34	35	36	37	38	39	40	41	42	43
1913	7 644	22,10	276	0,08	5 664	16,38	18 544	53,62	243 889	2 060 811	751 161	133,56	132,26	43,73
1914	.	.	.	.	.	.	.	.	253 169	2 036 172	663 754	144,17	130,18	37,02
1915	.	.	.	.	.	.	.	.	253 340	2 017 088	636 806	134,61	117,81	55,80
1916	.	.	.	.	.	.	.	.	376 977	3 271 699	811 108	173,88	174,20	40,79

<sup>1)</sup> Einschließlich 1913 9, 1914 9, 1915 12, 1916 10 Ansprüche aus dem Vorjahre. <sup>2)</sup> Darunter 1913 1652, 1914 1697, 1915 1586, 1916 2195 Fälle, in denen die Versicherungsanstalt eine niedrigere als die vom Entscheidungsausschuß berechnete Entschädigung gewährt hat. <sup>3)</sup> Es blieben unerledigt 1913 9, 1914 12, 1915 10 Ansprüche.

**7. Berufsgenossenschaften, deren Gebiet sich auf das Agr. Sachsen beschränkt.<sup>1)</sup>**

(„Mündliche Nachrichten des Reichs-Versicherungsamts.“)

Jahr	Land- und forstwirtschaftl. Berufsgenossenschaft				Textil-Berufsgenossenschaft			Holz-Berufsgenossenschaft			Baugewerkl.-Berufsgenossenschaft <sup>2)</sup>		
	Zahl der Betriebe		Gesamtentschädigungen	Zahl der Betriebe	Gesamtentschädigungen		Zahl der Betriebe		Gesamtentschädigungen	Zahl der Betriebe		Gesamtentschädigungen	
	versicherten	Beiträge			versicherten	Beiträge	versicherten	Beiträge		versicherten	Beiträge		
1	2	3	4	5	6	7	8	9	10	11	12	13	
1912	174 400	531 000	1 747 884	8 026	276 771	842 451	4 389	44 357	557 907	11 828	153 752	1 704 998	
1913	174 400	531 000	1 754 833	8 277	275 464	845 514	4 800	43 844	573 524	12 090	140 832	1 793 953	
1914	174 400	531 000	1 659 290	7 928	259 510	839 016	4 475	38 764	580 594	11 667	109 245	1 720 791	
1915	174 400	531 000	1 549 921	7 500	197 829	842 317	3 535	23 843	561 548	8 123	58 362	1 574 393	

<sup>1)</sup> Außerdem haben folgende 10 Berufsgenossenschaften Sektionen, deren Bezirk sich mit dem Königreich Sachsen deckt: Knappschaffts-Bg. (Sekt. VII, Wuldau), Steinbruchs-Bg. (Sekt. VII, Dresden), Bg. der Feltamechank und Elektrotechnik (Sekt. III, Dresden), Nordb. Metall-Bg. (Sekt. III, Dresden), Bg. der Gas- und Wasserwerke (Sekt. IV, Dresden), Papiermacher-Bg. (Sekt. IX, Chemnitz), Papierverarbeitungs-Bg. (Sekt. III, Leipzig), Lederindustrie-Bg. (Sekt. II, Dresden), Bg. der Schornsteinfegermeister (Sekt. XV, Leipzig), Deutsche Buchdrucker-Bg. (Sekt. VII, Leipzig). Endlich umfassen das Königreich Sachsen und die Rheinprovinz die Sektionen IV (Dresden) der Züpferei-Bg. und VI (Dresden) der Biegelei-Bg. <sup>2)</sup> Einschließl. der Sekt. VI (Gera) für die reuß. Fürstenthümer mit der preuß. Enklave Gera.



**8. Versicherung bei den unter Reichsaufsicht stehenden Unternehmungen, die im Königreich Sachsen ihren Sitz haben, im Jahre 1913.**

(„Versicherung=Statistik über die unter Reichsaufsicht stehenden Unternehmungen.“)

**A. Lebensversicherung und Krankenversicherung.**

Sitz und Name der Gesellschaft	Ob Aktien-(A.) oder Gegen-seitig-seitig-(G.) Gesellschaft	Bestand <sup>1)</sup> am Anfang des Jahres		Zu-gang <sup>2)</sup> im Jahre	Abgang im Jahre <sup>3)</sup>			Keiner Zu-wachs <sup>1)</sup> (-Ab-nahme)	Bestand <sup>1)</sup> am Ende des Jahres	
		Police-n	Versiche-rungs-summe in 1000 M		durch Tod	durch Ab-lauf	über-haupt		Police-n	Versiche-rungs-summe in 1000 M
				3				4		

**1. Versicherung auf den Todesfall.**

Dresden, Urania <sup>4)</sup> . . .	A.	5 778	14 972	791	35	10	430	464	6 242	16 171
Leipzig, Teutonia . . .	A.	84 944	344 716	6 657	1 174	695	4 263	2 415	87 359	360 687
Leipzig, Lebensverf.=Gesf.	G.	127 110	1 004 526	7 684	1 605	1 509	4 600	3 095	130 205	1 042 546

**2. Versicherung auf den Lebensfall.**

Dresden, Urania . . .	A.	908	1 325	159	6	9	67	98	1 006	1 461
Leipzig, Teutonia . . .	A.	8 633	16 626	828	16	932	1 184	— 356	8 277	15 923
Leipzig, Lebensverf.=Gesf.	G.	7 747	21 925	286	23	624	739	— 453	7 294	20 725

**3. Rentenversicherung.**

Leipzig, Teutonia . . .	A.	1 296	615	65	62	1	63	2	1 298	628
Leipzig, Alt.= u. Juv.=R. D. Handl.=Gehilfen	.)	1 916	.	86	16	13	73	13	1 929	.
Leipzig, Witw.= u. Wais.= R. D. Handl.=Geh.	.)	2 295	238	54	42	43	95	41	2 254	247

**4. Invalditätsversicherung.**

Dresden, Urania . . .	A.	241	34	.	.	.	.	— 11	230	32
Leipzig, Teutonia . . .	A.	2 268	864	.	.	.	.	— 251	2 017	761

**5. Krankenversicherung.**

Dresden, Urania . . .	A.	975	4 475	.	.	.	.	48	1 023	5) 4 774
Leipzig, Teutonia . . .	A.	635	687	.	.	.	.	— 44	591	6) 4 494

**6. Volksversicherung.**

Dresden, Urania . . .	A.	75 791	13 724	38 845	415	2 582	8 522	32 542	108 333	17 430
-----------------------	----	--------	--------	--------	-----	-------	-------	--------	---------	--------

**7. Sterbegeldversicherung.**

Leipzig, Teutonia . . .	A.	28 919	14 632	3 950	423	155	1 960	1 990	30 909	15 368
-------------------------	----	--------	--------	-------	-----	-----	-------	-------	--------	--------

<sup>1)</sup> Einschließlich der in Rückbedung übernommenen Versicherungen. <sup>2)</sup> Ausschließlich der in Rückbedung übernommenen Versicherungen. <sup>3)</sup> Einschließlich Sterbegeldversicherung. <sup>4)</sup> Berufsvereinigung. <sup>5)</sup> Krankengeld für 1 Tag in Mart.

**B. Unfall- und Haftpflichtversicherung.**

Sitz und Name der Gesellschaft	Ob Aktien-(A.) oder Gegen-seitig-seitig-(G.) Gesellschaft	Zahl der Police-n am Ende des Jahres	Prämie-einnahme für		Gehaltete Rückver-sicherungs-prämien	Prämien für eigene Rechnung	Zahlungen für Ber-sicherungs-fälle aus selbstab-ge-schlossenen Ber-sicherungen	Ber-gütungen für in Rückbedung über-nommene Ber-sicherungen
			selbstab-ge-schlossene Ver-sicherungen	in Rückbedung über-nommene Ver-sicherungen				
1	2	3	4	5	6	7	8	9

**1. Unfallversicherung.**

Dresden, Urania . . .	A.	8 282	322 936	947	113 850	210 033	108 722	40 651
Leipzig, Teutonia . . .	A.	34 816	1 015 312	146 944	227 284	934 972	398 038	197 994

**2. Haftpflichtversicherung.**

Dresden, Urania . . .	A.	28 623	323 790	—	119 933	203 857	85 271	—
Leipzig, Teutonia . . .	A.	16 249	153 713	82 283	70 467	165 529	45 172	—

C. Vieh- und Hagelversicherung.

Sitz und Name der Gesellschaft	Ob Aktien- (A.) oder Gegen- seitig- keits- (G.) Gesell- schaft	Selbst- abgeschlossene Versicherungen		In Rück- bedung über- nommene Versicherungen	Gesamt- um- fang	Dabon in Rück- bedung gegeben	Für eigene Rechnung behalten	Prämien (einschl. Nach- schüsse)	Schäden	
		Policen	Ver- siche- rungs- summe						Zahl	Betrag
1	2	3	4	5	6	7	8	9	10	11

1. Viehversicherung.

Dresden, Sächs. Vieh- Versicherung-Bank	G.	.	18 678	—	18 678	465	18 213	648 973	1 218	657 822
Dresden, Vaterl. Vieh- Versicherung-Gesellsch.	G.	.	13 350	106	13 456	119	13 337	478 496	772	445 581

2. Hagelversicherung.

Leipzig, Gef. z. gegenf. Hagelschäd.-Bergüt.	G.	21 710	133 673	5 776	139 449	5 397	134 052	1 193 451	2 054	775 525
--	----	--------	---------	-------	---------	-------	---------	-----------	-------	---------

D. Feuerversicherung, Versicherung gegen Einbruchdiebstahl usw.

Sitz und Name der Gesellschaft	Ob Aktien- (A.) oder Gegen- seitig- keits- (G.) Gesell- schaft	Selbstabgeschlossene Versicherungen						Schäden		
		Bestand am Anfang des Jahres		Rücknahme (— Abnahme)		Bestand am Ende des Jahres		Prämien	Zahl	Betrag
		Zahl der Versicherungen	Ver- siche- rungs- summe 1000 M	Zahl der Ver- siche- rungen	Ver- siche- rungs- summe 1000 M	Zahl der Versicherungen	Ver- siche- rungs- summe 1000 M			
1	2	3	4	5	6	7	8	9	10	11

1. Feuerversicherung.<sup>1)</sup>

Leipzig, Feuerv.-Anst.	A.	368 548	5 791 634	4 971 122	361 471	122 361	373 519	5 913 995	9 214 709	8 256	6 580 559
Dresden, Landw. F.-G.	G.	145 059	1 228 447	6 082 65	638 082	65 638	151 141	1 294 085	2 039 384	1 938	1 214 592
Leipzig, Feuerv.-Gen. D. Buchdrucker	G.	2 510	69 806	133	8 418	2 643	78 224	100 560	53	48 223	

2. Versicherung gegen Einbruchdiebstahl.

Leipzig, Feuerv.-Anst.	A.	25 462	520 829	3 533	65 172	5 593	53 758	401 053	539	73 363
Dresden, Landw. F.-G.	G.	1 929	19 650	477	4 483	2 406	24 133	27 694	23	2 542

3. Versicherung gegen Mietverlust.

Leipzig, Feuerv.-Anst.	A.	542	2 980	53	459	595	3 439	3 927	2	165
Dresden, Landw. F.-G.	G.	23	70	6	21	29	91	138	—	—

4. Versicherung gegen Betriebsverlust.

Leipzig, Feuerv.-Anst.	A.	127	8 405	—	—	18	30	776	34 872	4	6 500
Leipzig, Feuerv.-Gen. D. Buchdrucker	G.	1	42	—	—	42	—	—	138	—	—

5. Versicherung gegen Zuderpreisdifferenz.

Leipzig, Feuerv.-Anst.	A.	—	—	—	—	—	—	—	—	—
------------------------	----	---	---	---	---	---	---	---	---	---

6. Kaskoversicherung.

Niesa, Allgem. Fluß- vers.-Gesellsch.	G.	271	3 823	—	—	67	271	3 756	46 487	—	58 988
---------------------------------------	----	-----	-------	---	---	----	-----	-------	--------	---	--------

Außerdem 7. Rückversicherung: Leipziger Rückversicherungs-Anstalt, Aktiengesellschaft in Leipzig, 1913 1 626 758 M Prämien und 804 839 M Schäden.

<sup>1)</sup> Die in der Übersicht 4. Seite 276, aufgeführten Zahlen beziehen sich nur auf das Königreich Sachsen, während die hier gegebenen die Gesamttätigkeit der genannten Gesellschaften darstellen.

## 9. Die Tätigkeit des Landesversicherungsamtes.

(„Geschäftsberichte des Kgl. Sächs. Landesversicherungsamtes.“)

Sachbetreff	1912	1913	1914	1915	1916
<b>A. Spruch- und Beschlusstätigkeit überhaupt.</b>					
Rekurse gegen Urteile der Schiedsgerichte für Arbeiterversicherung und der Oberversicherungsämter in Unfallversicherungssachen . . . . .	309	182	129	129	17
Revisionen gegen Urteile derselben Instanzen in Invaliden- und Hinterbliebenenversicherungssachen . . . . .	70	141	98	85	83
Revisionen gegen Urteile der Oberversicherungsämter in Krankenversicherungssachen . . . . .			20	60	32
Sonstige Streitfälle . . . . .	11	13	9	3	
Beschwerden gegen Berufsgenossenschaften . . . . .	83	37			
Beschwerden gegen die Landesversicherungsanstalt Königreich Sachsen . . . . .	25	27			
<b>B. Die Rekurse in Unfallversicherungssachen.</b>					
1. Mit Unterscheidung der beteiligten Stelle.					
1. Landwirtschaftliche Berufsgenossenschaft für das Königreich Sachsen . . . . .	149	91		74	72
2. Sächsische Textilberufsgenossenschaft . . . . .	116	60		29	9
3. Sächsische Holzberufsgenossenschaft . . . . .	32	21		15	8
4. Sächsische Staatseisenbahnverwaltung . . . . .	7	6		6	5
5. Sächsische Staatsforstverwaltung . . . . .	1	—		—	—
6. Sächsische Heeresverwaltung . . . . .	1	—		—	—
7. Sächsische Straßen- und Wasserbauverwaltung . . . . .	—	2		—	—
8. Bauunfallversicherungsverband sächsischer Gemeinden . . . . .	2	—		4	3
9. Stadtgemeinden . . . . .	1	2		1	—
2. Nach der Partei der Einleger.					
1. Von Unfallverletzten oder deren Hinterbliebenen oder Rechtsnachfolgern . . . . .	291	167	118	106	77
2. Von Berufsgenossenschaften . . . . .	18	15	11	23	20
3. Nach der Art der Erledigung.					
1. Bestätigung der Urteile . . . . .	187	128		82	
2. Aufhebung von Urteilen . . . . .	37	21	30	29	
3. Zurückziehung . . . . .	—	—			
4. Verweisung an das Reichsversicherungsamt . . . . .	—	—			
5. Vergleich . . . . .	48	16	12	2	
6. Am Jahreschluß unerledigt verblieben . . . . .	37	17	49	16	
<b>C. Die Revisionen in Invaliden- u. Hinterbliebenenversicherungssachen.</b>					
1. Mit Unterscheidung der beteiligten Stelle.					
1. Landesversicherungsanstalt Königreich Sachsen . . . . .	67	141			
2. Arbeiterpensionskasse der Kgl. Sächs. Staatseisenbahnen . . . . .	3	—			
3. Allgemeine Knappschaftspensionskasse für das Königreich Sachsen . . . . .	—	—			
2. Nach der Partei der Einleger.					
1. Von den Versicherten . . . . .	66	134	91	80	78
2. Von der Landesversicherungsanstalt Königreich Sachsen . . . . .	4	7	7	5	5
3. Von der Arbeiterpensionskasse der Kgl. Sächs. Staatseisenbahnen . . . . .	—	—	—	—	—
4. Von der Allgemeinen Knappschaftspensionskasse für das Königreich Sachsen . . . . .	—	—	—	2	—
3. Nach der Art der Erledigung.					
1. Beachtung . . . . .	3	23		8	
2. Zurückweisung . . . . .	24	95		65	
3. Verweisung an das Reichsversicherungsamt . . . . .	26	4			
4. Zurückziehung . . . . .	1	2			
5. Am Jahreschluß unerledigt verblieben . . . . .	16	17		12	

**10. Invaliden- und Hinterbliebenenversicherung.**

(Amtliche Nachrichten des Reichsversicherungsamtes, "Geschäftsberichten der Landesversicherungsanstalt Königreich Sachsen", "Geschäftsberichte des Vorstandes der Allgem. Knappschafts-Pensionskasse" sowie Mitteilungen dieser Kasse und der Arbeiter-Pensionskasse der Königlich Sächsischen Staatsseifenbahnen.)  
 Infolge der Erweiterung der Invalidenversicherung durch Inkrafttreten des 4. Buches der Reichsversicherungsordnung am 1. Januar 1912 ließ sich eine vergleichende Darstellung mit früheren Jahren nur teilweise ermöglichen.

**A. Zahl der i. d. J. 1914 u. 1915 bewilligten Renten, der einmaligen Leistungen und der Heilbehandlungen.**

Jahr	Bewilligte Renten					Ausfahrende Renten am Jahresabschluss										Einmalige Leistungen					
	Invalidentrenten		Witwen- und Hinterbliebenenrenten		Renten überhaupt	Krankrenten		Zunahme-renten		Witwen- und Hinterbliebenenrenten		Zunahme-renten		Witwen- und Hinterbliebenenrenten		Zunahme-renten		Witwen- und Hinterbliebenenrenten			
	überhaupt	über-schnittlich	überhaupt	über-schnittlich	überhaupt	überhaupt	über-schnittlich	überhaupt	über-schnittlich	überhaupt	über-schnittlich	überhaupt	über-schnittlich	überhaupt	über-schnittlich	überhaupt	über-schnittlich	überhaupt	über-schnittlich	überhaupt	
1	2	3	4	5	6	7	8	9	10	11	12	13	14	15	16	17	18	19	20	21	22
1914	13 142	1 174	1 028	1 038	33	2 409	5 119	1	18 825	81 921	1 758	7 449	2 105	54	4 852	—	—	98 139	1 146	71	8 447
1915	10 741	1 232	1 091	1 152	80	8 677	17 454	2	22 975	86 402	2 121	7 623	3 200	131	13 297	4	—	112 778	4 407	85	3 698

**1. Landesversicherungsausschuss Königreich Sachsen.**

Jahr	Invalidentrenten	Krankrenten	Zunahme-renten	Witwen- und Hinterbliebenenrenten	Zunahme-renten	Witwen- und Hinterbliebenenrenten	Zunahme-renten	Witwen- und Hinterbliebenenrenten	Zunahme-renten	Witwen- und Hinterbliebenenrenten											
1914	274	3	8	37	2	80	168	—	404	2 204	5	41	83	3	171	—	—	2 507	18	2	418
1915	206	5	7	34	2	190	365	—	444	2 223	6	36	114	3	354	—	—	2 736	90	2	296

**2. Arbeiter-Pensionskasse der Königlich Sächsischen Staatsseifenbahnen.**

Jahr	Invalidentrenten	Krankrenten	Zunahme-renten	Witwen- und Hinterbliebenenrenten	Zunahme-renten	Witwen- und Hinterbliebenenrenten	Zunahme-renten	Witwen- und Hinterbliebenenrenten	Zunahme-renten	Witwen- und Hinterbliebenenrenten											
1914	535	22	8	47	—	98	208	—	710	4 879	32	31	99	—	437	—	—	5 478	24	2	121
1915	312	17	6	52	1	524	1 144	—	912	4 842	23	26	148	1	1 502	—	—	6 542	104	3	21

**3. Allgemeine Knappschafts-Pensionskasse für das Königreich Sachsen (reichsgesetzliche Abteilung).**

Jahr	Invalidentrenten	Krankrenten	Zunahme-renten	Witwen- und Hinterbliebenenrenten	Zunahme-renten	Witwen- und Hinterbliebenenrenten	Zunahme-renten	Witwen- und Hinterbliebenenrenten	Zunahme-renten	Witwen- und Hinterbliebenenrenten													
1914	146 299	273,86	5 924	269,29	1 431	178,88	3 874	82,42	—	—	—	—	—	—	—	—	—	164 540	231,75	1 912	79,68	47,60	23,80
1915	86 647	277,72	4 750	279,42	1 179	196,60	4 321	83,09	—	—	—	—	—	—	—	—	—	136 046	149,34	8 281	79,62	70,40	23,47

**B. Jahresbetrag der in den Jahren 1914 und 1915 bewilligten Renten und einmaligen Leistungen (in M.).**

Jahr	Jahresbetrag der bewilligten										einmaligen Leistungen											
	Invalidentrenten <sup>1)</sup>		Krankrenten		Witwen- und Hinterbliebenenrenten		Witwen- und Hinterbliebenenrenten		Witwen- und Hinterbliebenenrenten		Witwen- und Hinterbliebenenrenten		Zunahme-renten		Witwen- und Hinterbliebenenrenten		Zunahme-renten		Witwen- und Hinterbliebenenrenten		Zunahme-renten	
	überhaupt	über-schnittlich	überhaupt	über-schnittlich	überhaupt	über-schnittlich	überhaupt	über-schnittlich	überhaupt	über-schnittlich	überhaupt	über-schnittlich	überhaupt	über-schnittlich	überhaupt	über-schnittlich	überhaupt	über-schnittlich	überhaupt	über-schnittlich	überhaupt	über-schnittlich
1914	2 651 267	201,74	243 305	207,24	178 480	173,57	82 666	79,58	2 669	80,89	171 058	71,01	33,42	0,60	0,60	3 229	396	176,84	90 407	78,89	1 656	23,32
1915	2 173 627	202,29	259 726	210,08	192 158	176,13	93 588	81,03	6 490	81,13	594 673	68,53	34,07	2,40	1,20	3 319	661	144,49	351 469	79,75	2 032	23,79

**1. Landesversicherungsausschuss Königreich Sachsen.**

Jahr	Invalidentrenten	Krankrenten	Zunahme-renten	Witwen- und Hinterbliebenenrenten	Zunahme-renten	Witwen- und Hinterbliebenenrenten	Zunahme-renten	Witwen- und Hinterbliebenenrenten	Zunahme-renten	Witwen- und Hinterbliebenenrenten													
1914	69 221	252,63	831	277,00	1 561	195,15	2 968	80,21	1 678	83,70	5 687	71,09	33,85	—	—	—	—	80 435	199,10	1 430	79,43	45,20	22,60
1915	53 513	259,77	946	189,00	1 397	199,57	2 591	83,52	1 648	82,00	12 027	63,30	32,94	—	—	—	—	70 638	159,09	7 187	79,85	64,00	27,00

**2. Arbeiter-Pensionskasse der Königlich Sächsischen Staatsseifenbahnen.**

Jahr	Invalidentrenten	Krankrenten	Zunahme-renten	Witwen- und Hinterbliebenenrenten	Zunahme-renten	Witwen- und Hinterbliebenenrenten	Zunahme-renten	Witwen- und Hinterbliebenenrenten	Zunahme-renten	Witwen- und Hinterbliebenenrenten													
1914	146 299	273,86	5 924	269,29	1 431	178,88	3 874	82,42	—	—	—	—	—	—	—	—	—	164 540	231,75	1 912	79,68	47,60	23,80
1915	86 647	277,72	4 750	279,42	1 179	196,60	4 321	83,09	—	—	—	—	—	—	—	—	—	136 046	149,34	8 281	79,62	70,40	23,47

**3. Allgemeine Knappschafts-Pensionskasse für das Königreich Sachsen (reichsgesetzliche Abteilung).**

Jahr	Invalidentrenten	Krankrenten	Zunahme-renten	Witwen- und Hinterbliebenenrenten	Zunahme-renten	Witwen- und Hinterbliebenenrenten	Zunahme-renten	Witwen- und Hinterbliebenenrenten	Zunahme-renten	Witwen- und Hinterbliebenenrenten													
1914	146 299	273,86	5 924	269,29	1 431	178,88	3 874	82,42	—	—	—	—	—	—	—	—	—	164 540	231,75	1 912	79,68	47,60	23,80
1915	86 647	277,72	4 750	279,42	1 179	196,60	4 321	83,09	—	—	—	—	—	—	—	—	—	136 046	149,34	8 281	79,62	70,40	23,47

<sup>1)</sup> einschließlich Hinterbliebenenrenten.

C. Einnahmen und Vermögensbestand.

Jahr	Beiträge <sup>1)</sup>						Gesamt- erlöse M	Sonstige Ein- nahmen M	Summe der Einnahmen M	Vermögens- bestand am Schlusse des Jahres M
	Anzahl in Lohnklasse					M				
	I	II	III	IV	V					
1	2	3	4	5	6	7	8	9	10	
<b>1. Landes-Versicherungsanstalt Königreich Sachsen.</b>										
1911	3 393 046	14 503 455	20 296 287	12 822 970	19 832 734	19 239 842	6 165 667	25 405 509	184 587 188	
1912	3 580 669	14 075 293	20 582 141	13 147 206	22 571 763	25 952 107	6 940 176	32 892 283	202 494 682	
1913	3 586 579	13 093 120	20 449 195	12 669 515	24 557 406	27 139 736	7 346 763	34 486 499	221 131 060	
1914	3 399 696	11 729 264	18 127 761	11 715 417	22 053 382	24 459 264	7 909 543	32 368 807	236 720 602	
1915	4 119 593	12 861 208	15 851 793	9 408 246	15 448 258	19 960 411	9 102 036	29 062 447	247 498 877	
<b>2. Arbeiter-Pensionkasse der Königlich Sächsischen Staatseisenbahnen.</b>										
1911	33 230	13 536	62 698	827 096	611 246	490 584	216 029	706 613	6 134 787	
1912	56 817	15 900	71 835	911 714	685 651	729 742	243 327	973 069	6 527 929	
1913	208 009	31 728	47 204	760 024	956 285	819 072	244 101	1 063 173	7 030 020	
1914	213 693	32 501	41 750	762 999	931 651	807 751	259 227	1 066 978	7 501 056	
1915	204 950	30 101	82 709	661 331	797 541	713 835	278 123	991 958	7 859 594	
<b>3. Allgemeine Knappschafts-Pensionkasse für das Königreich Sachsen (reichsgesetzliche Abteilung).</b>										
1911	916	10 896	91 379	501 611	949 879	516 678	146 144	662 822	4 411 602	
1912	2 223	9 258	80 098	452 980	987 292	684 288	152 829	837 117	4 621 559	
1913	3 487	8 451	67 219	447 204	1 077 105	720 380	155 872	876 252	4 844 477	
1914	3 449	8 821	68 406	392 256	1 014 612	668 475	164 225	832 700	4 953 884	
1915	3 498	13 049	59 150	316 171,5	775 561	521 357	168 928	690 285	4 929 062	

<sup>1)</sup> Außerdem Zufußbeiträge bei 1. 1914 798, 1915 709, bei 2. 1914 263, 1915 1, bei 3. 1914 285, 1915 208.

D. Ausgaben (in M).

Jahr	Leistungen an Versicherte und deren Hinterbliebene						Kosten für die Verwaltung				Summe der Ausgaben	
	Renten	einmalige Leistungen	Geld- verfahren <sup>1)</sup>	Inv.-u. Wahlens- Scheid- büße	Wehr- lei- stungen	zusammen	all- gemeine Verwal- tung	Beitrags- erhebung u. Kon- trolle	Sonstige Verwal- tungs- kosten	zusammen		
												1
<b>1. Landes-Versicherungsanstalt Königreich Sachsen.</b>												
1911	10 192 268	1 118 605	1 477 012	37 684	87 111	12 912 680	706 450	925 465	176 796	1 808 711	14 775 523	
1912	10 994 666	188 822	1 621 156	48 707	76 805	12 990 156	758 815	914 601	140 428	1 813 844	14 744 722	
1913	11 791 154	17 413	1 882 414	54 033	86 644	13 831 658	798 683	1 031 782	129 496	2 017 961	15 850 121	
1914	12 572 892	25 669	2 118 222	56 852	91 160	14 864 795	835 012	952 157	126 498	1 913 667	16 779 265	
1915	13 117 812	91 134	3 102 897	59 765	48 174	16 419 782	870 908	871 057	122 265	1 864 230	18 284 012	
<b>2. Arbeiter-Pensionkasse der Königlich Sächsischen Staatseisenbahnen.</b>												
1911	304 510	12 157	40 891	8 119	14 899	380 576	43 826	—	2 754	46 580	442 437	
1912	347 402	1 301	42 530	10 652	14 889	416 774	58 018	17 875	1 825	77 718	560 720	
1913	390 685	497	56 745	9 932	17 393	476 252	52 760	15 435	2 255	70 440	561 763	
1914	427 963	801	60 576	10 196	13 430	512 966	65 717	—	2 134	67 851	595 942	
1915	456 683	2 947	97 417	4 383	11 425	572 856	63 370	—	1 589	64 959	637 814	
<b>3. Allgemeine Knappschafts-Pensionkasse für das Königreich Sachsen (reichsgesetzliche Abteilung).</b>												
1911	535 512	14 163	6 716	—	—	556 391	40 485	—	3 317	43 802	600 193	
1912	571 144	1 991	6 385	—	—	579 520	42 378	14	2 248	44 640	624 160	
1913	600 730	692	9 625	—	—	611 047	42 365	97	3 201	45 663	656 710	
1914	665 649	705	9 361	—	—	675 715	44 845	70	2 891	47 806	723 521	
1915	666 607	2 439	1 462	—	—	670 488	43 128	—	1 699	44 827	715 315	

<sup>1)</sup> Einschl. Hilfsvermaßnahmen aus Anlaß des Kriegs.

E. Der Markenerlös der Invalidenversicherung durch Verkauf bei den Postanstalten von 1911 bis 1915 nach Monaten (in 1000 M).

Jahr	Januar	Februar	März	April	Mai	Juni	Juli	August	Sep- tember	Oktober	No- vember	De- zember	Zus- gesamt
1911	1 683	1 373	1 477	1 591	1 622	1 496	1 784	1 597	1 551	1 736	1 650	1 741	19 301
1912	1 729	1 844	2 003	2 176	2 152	2 146	2 516	2 193	2 098	2 463	2 340	2 318	25 978
1913	2 414	1 965	2 169	2 462	2 153	2 118	2 626	2 117	2 167	2 443	2 171	2 342	27 147
1914	2 333	1 908	2 001	2 052	2 315	2 118	2 413	2 107	1 985	1 856	1 563	1 824	24 475
1915	1 906	1 550	1 753	1 751	1 652	1 581	1 832	1 616	1 486	1 659	1 540	1 592	19 918

G. Zahl der Invaliden-, Alters-, Kranken- und Hinterbliebenenrentner am Ende der Jahre 1914 und 1915.

Geburtsjahr	Zahl der bis zum Ende des nachgenannten Jahres überhaupt bewilligten Renten nach Abzug der bis zum gleichen Zeitpunkt wieder in Wegfall gekommenen					
	Landes-Versicherungs-Anstalt Königreich Sachsen		Arbeiter-Pensionskasse der Rgl. Sächs. Staatseisenbahnen		Allgem. Knappschafts-Pensionskasse für das Königl. Sachsen (reichsgesetzliche Abteilung)	
	1914	1915	1914	1915	1914	1915
	1	2	3	4	5	6

Geburtsjahr u. o. Geburtsjahr des verstorbenen Erbhäbers	Zahl der bis zum Ende des nachgenannten Jahres überhaupt bewilligten Renten nach Abzug der bis zum gleichen Zeitpunkt wieder in Wegfall gekommenen					
	Landes-Versicherungs-Anstalt Königreich Sachsen		Arbeiter-Pensionskasse der Rgl. Sächs. Staatseisenbahnen		Allgem. Knappschafts-Pensionskasse für das Königl. Sachsen (reichsgesetzliche Abteilung)	
	1914	1915	1914	1915	1914	1915
	1	2	3	4	5	6

1. Invalidenrentner.

1820/25	54	43	1	—	1	1
1826/30	521	434	10	7	18	11
1831/35	3 413	2 980	101	82	99	72
1836/40	9 626	8 977	311	277	340	290
1841/45	16 159	16 305	591	568	650	600
1846/50	16 320	17 562	606	629	1 116	1 065
1851/55	11 770	13 225	292	334	1 184	1 187
1856/60	7 548	8 501	98	117	763	833
1861/65	5 051	5 632	62	66	412	462
1866/70	3 583	3 970	47	51	155	174
1871/75	2 949	3 213	43	47	74	71
1876/80	2 266	2 428	31	32	45	49
1881/85	1 591	1 729	6	7	15	15
1886/90	891	1 106	5	6	4	10
1891/95	179	297	—	—	3	2
zuf.	81 921	86 402	2 204	2 223	4 879	4 842

4. Hinterbliebenenrentner.

a) Witwen bez. Wittver.

1827/30	1	2	—	—	—	—
1831/35	9	13	—	—	—	—
1836/40	58	76	1	1	1	1
1841/45	235	320	4	4	1	1
1846/50	417	610	11	19	5	7
1851/55	509	753	26	33	20	22
1856/60	396	574	13	19	28	32
1861/65	234	368	13	18	16	32
1866/70	125	207	6	9	19	23
1871/75	73	123	6	7	2	8
1876/80	28	84	2	3	5	11
1881/85	12	48	1	1	1	9
1886/90	7	20	—	—	1	2
1891/92	1	2	—	—	—	—
zuf.	2 105	3 200	83	114	99	148

b) Witwenkrankenrentner = Empfängerinnen.

1850/55	7	8	—	—	—	—
1856/60	10	17	1	—	—	—
1861/65	13	23	1	—	—	—
1866/70	5	12	1	1	—	—
1871/75	11	19	—	—	—	—
1876/80	6	24	—	—	—	—
1881/85	1	18	—	2	—	1
1886/90	1	10	—	—	—	—
zuf.	54	131	3	3	—	1

c) Waisen<sup>1)</sup>.

1834/40	3	5	—	—	—	—
1841/45	11	14	—	—	4	4
1846/50 <sup>2)</sup>	47	58	2	3	1	—
1851/55 <sup>3)</sup>	158	179	5	5	5	3
1856/60 <sup>4)</sup>	387	524	9	15	34	39
1861/65	670	902	11	18	62	69
1866/70	764	1 112	38	48	63	73
1871/75	842	1 318	40	53	77	111
1876/80	806	2 502	35	69	80	419
1881/85	690	3 225	25	65	63	451
1886/90	424	3 054	6	70	45	299
1891/95	50	404	—	8	3	34
zuf.	4 852	18 297	171	354	437	1 502

2. Altersrentner.

1817/20	16	14	1	1	—	—
1821/25	180	141	2	1	1	1
1826/30	646	537	7	6	2	1
1831/35	1 336	1 143	5	5	8	7
1836/40	2 107	1 883	5	3	6	4
1841/45	3 164	3 905	21	20	14	13
zuf.	7 449	7 623	41	36	31	26

3. Krankenrentner.

1840/65	613	656	3	3	7	5
1866/70	234	261	—	—	12	7
1871/75	240	296	—	1	5	5
1876/80	218	275	1	—	1	1
1881/85	216	264	1	2	3	—
1886/90	175	252	—	—	3	5
1891/95	62	117	—	—	1	—
zuf.	1 758	2 121	5	6	32	23

<sup>1)</sup> Die Angaben der Landesversicherungsanstalt Königreich Sachsen und der Arbeiter-Pensionskasse der Rgl. Sächs. Staatseisenbahnen beziehen sich auf die Zahl der Waisen zusammen, die der Allgemeinen Knappschafts-Pensionskasse für das Königreich Sachsen auf die Zahl der Waisen; f. auch S. 281 überficht 10 A Sp. 16 u. 17. <sup>2)</sup> Darunter 9, <sup>3)</sup> 4, <sup>4)</sup> 1 Entleerrentner.



### 11. Allgemeine Knappschafts-Pensionskasse für das Königreich Sachsen.

Versicherungsanstalt Nr. 37 — Sonderanstalt nach § 1360 d. R. S. L. —

(„Geschäftsberichte des Vorstandes der Allgemeinen Knappschafts-Pensionskasse“.)

**Knappschaftliche und reichsgefesliche Abteilung zusammen.<sup>1)</sup>**

#### A. Zahl und Bewegung der Mitglieder.

Jahr	Bestand am Jahresanfang	Zugang im ganzen	Darunter von anderen sächsischen Pensionskassen	Abgang im ganzen	Darunter			Bestand am Jahresluß
					gestorben	zu anderen sächsischen Pensionskassen	invalid geworden	
1	2	3	4	5	6	7	8	9
1912	31 918	24 724	181	25 336	152	161	531	31 306
1913	31 306	22 107	202	20 665	146	432	493	32 748
1914	32 748	20 618	172	26 864	128	119	646	26 502 <sup>2)</sup>
1915	26 502	13 987	223	17 421	379	127	325	23 068 <sup>2)</sup>

#### B. Pensions- und Rentenempfänger am Jahresluß.

Jahr	Invaliden		Witwen		Waisen		Altersrentner	
	überhaupt (jedoch ohne Sp. 9)	darunter mit Unfallrente	überhaupt	darunter mit Unfallrente	überhaupt	darunter mit Unfallrente	überhaupt	darunter mit Knappschaftspension
1	2	3	4	5	6	7	8	9
1912	6 569	938	6 392	597	2 261	605	35	13
1913	6 665	951	6 423	620	2 199	619	35	12
1914	6 860	999	6 569	633	2 157	596	31	10
1915	6 758	1 011	6 939	660	3 034	587	26	8

#### C. Einnahmen und Vermögensbestand (in M.).

Jahr	Einnahmen der knappschaftlichen Abteilung				Einnahmen der reichsgefeslichen Abteilung	Einnahmen beider Abteilungen zusammen	Vermögensbestand am Jahresluß		
	Versicherungsbeiträge	Beitragsüberweisungen	Zinsen und sonstige Einnahmen	zusammen			bei der knappschaftlichen Abteilung	bei der reichsgefeslichen Abteilung	bei beiden Abteilungen zusammen
1	2	3	4	5	6	7	8	9	10
1912	2 650 265	125 967	945 580	3 721 812	837 117	4 558 929	27 106 889	4 624 559	31 731 448
1913	2 747 607	61 406	1 021 728	3 830 741	876 252	4 706 993	28 796 519	4 844 477	33 640 996
1914	2 446 500	35 138	1 084 375	3 566 013	832 928	4 398 941	30 244 623	4 953 884	35 198 507
1915	1 909 726	31 739	1 151 533	3 092 998	690 493	3 783 491	31 178 318	4 929 062	36 107 375

#### D. Ausgaben (in M.).

Jahr	Ausgaben der knappschaftlichen Abteilung								Ausgaben der reichsgefeslichen Abteilung	Ausgaben beider Abteilungen zusammen
	Invalidenpensionen	Witwenpensionen	Waisenspensionen	Be-gräbnis-gelder	Beitrags-erstat-tungen	Beitrag-süber-weisungen	Verwal-tungs-kosten und son-stiges	zusammen		
1	2	3	4	5	6	7	8	9	10	11
1912	1 189 553	549 459	60 092	43 930	61 279	44 457	45 686	1 994 456	624 160	2 618 616
1913	1 211 747	561 949	58 237	39 046	95 604	137 979	37 377	2 141 939	656 710	2 798 649
1914	1 266 836	572 326	55 436	44 596	51 805	16 397	52 433	2 059 829	723 519	2 783 348
1915	1 328 486	622 005	78 484	44 559	16 030	25 464	52 341	2 162 369	715 315	2 877 684

<sup>1)</sup> Aber die reichsgefesliche Abteilung allein siehe Seite 281 bis 283. <sup>2)</sup> Außerdem 7866 zum Veresdienst beurlaubte Mitglieder, die sämtlich knappschaftlich versichert sind. <sup>3)</sup> Ausschließlich der im Veresdienst befindlichen Mitglieder.



**12. Ständige Heilbehandlung bei der Landes-Versicherungsanstalt und den zugelassenen Kasseneinrichtungen der Invalidenversicherung.**

(„Amtliche Nachrichten des Reichs-Versicherungsamtes“ 1913, 1. Heft, 1914, 2. Heft u. 1915, 1. Heft.)

**A. Zahl der in den Jahren 1907 bis 1912 wegen Lungentuberkulose<sup>1)</sup> behandelten Personen und Erfolg der Behandlung.**

Jahr des Eintritts in die Behandlung	Erfolgprüfung am Ende des Jahres	Zahl der überhaupt ständig behandelten Personen	Zahl der mit Erfolg in ständige Heilbehandlung genommenen Personen bei welchen am Ende des in Spalte 2 genannten Jahres											
			überhaupt	festgestelltemaßen der Heilerfolg andauert auf 100				Invalilität oder Tod festgestellt ist auf 100				die ständige Heilbehandlung wiederholt ist auf 100		
				überhaupt	überhaupt		mit Erfolg		überhaupt	überhaupt		überhaupt	überhaupt	
					ab=	über=	mit	ab=		über=	mit		ab=	über=
Sp. 3	Sp. 4	Sp. 5	Sp. 6	Sp. 7	Sp. 8	Sp. 9	Sp. 10	Sp. 11	Sp. 12	Sp. 13	Sp. 14	Sp. 15		
1	2	3	4	5	6	7	8	9	10	11	12	13	14	15

**1. Landes-Versicherungsanstalt Königreich Sachsen.**

a) Behandelte Männer.

1907	1912	1 442	1 293	42	816	58	65	266	19	21	160	12	14
1909	1912	1 652	1 506	61	1 064	67	74	233	1	16	148	9	10
1911	1912	1 902	1 777	31	1 569	84	90	157	8	9	20	1	1
1908	1913	1 598	1 429	36	938	60	67	252	16	19	203	13	15
1910	1913	1 810	1 656	45	1 165	66	72	251	14	16	195	11	12
1912	1913	1 956	1 854	37	1 655	87	91	143	7	8	19	1	1

b) Behandelte Frauen.

1907	1912	719	640	23	440	63	71	108	16	18	69	10	11
1909	1912	862	777	40	560	68	76	120	15	16	57	7	8
1911	1912	1 023	936	32	817	82	90	68	7	8	19	2	2
1908	1913	807	742	41	512	67	73	135	18	19	54	7	8
1910	1913	997	925	30	704	73	79	128	13	14	63	7	7
1912	1913	1 051	999	27	911	89	94	54	5	6	7	1	1

c) Behandelte Personen überhaupt.

1907	1912	2 161	1 933	65	1 256	60	67	374	18	20	238	11	13
1909	1912	2 514	2 283	101	1 624	67	74	353	15	16	206	8	9
1911	1912	2 925	2 713	63	2 386	83	90	225	8	8	39	1	1
1908	1913	2 405	2 171	77	1 450	62	69	387	17	18	257	11	12
1910	1913	2 807	2 581	75	1 869	68	75	379	14	15	258	9	10
1912	1913	3 007	2 853	64	2 566	87	92	197	7	7	26	1	1

**2. Arbeiter-Pensionskasse der Königlich Sächsischen Staatseisenbahnen.**

1907	1912	36	29	—	21	58	72	4	11	14	4	11	14
1909	1912	59	49	2	23	40	49	9	16	19	15	26	32
1911	1912	<sup>2)</sup> 80	65	—	62	78	95	2	3	3	1	1	2
1908	1913	58	45	—	20	34	44	11	19	24	14	24	31
1910	1913	<sup>2)</sup> 80	66	—	45	56	68	4	5	6	17	21	26
1912	1913	75	64	—	50	67	78	7	9	11	7	9	11

**3. Allgemeine Knappschafts-Pensionskasse für das Königreich Sachsen.**

1907	1912	12	9	1	6	55	75	2	18	25	—	—	—
1909	1912	16	12	—	9	56	75	1	6	8	2	12	16
1911	1912	22	21	—	18	82	86	3	14	14	—	—	—
1908	1913	11	8	—	4	36	50	4	36	50	—	—	—
1910	1913	26	22	—	16	62	73	6	23	27	—	—	—
1912	1913	15	14	1	9	64	69	4	29	31	—	—	—

<sup>1)</sup> Seit dem Jahre 1910 einschließlich der wegen Kehlkopf-tuberkulose behandelten Personen. <sup>2)</sup> Darunter 1 Frau.

**B. Zahl der in den Jahren 1913 und 1914 wegen Lungen- oder Kehlkopftuberkulose in ständige Heilbehandlung eingetretenen Personen und Erfolg der Behandlung am Ende des betreffenden Jahres.**

Jahr des Eintritts in die Behandlung	Männer					Frauen				
	Gesamtzahl der Behandelten	Mit Erfolg		Ohne Erfolg		Gesamtzahl der Behandelten	Mit Erfolg		Ohne Erfolg	
		sind behandelt					sind behandelt			
		überhaupt	auf 100 aller Behandelten (Sp. 2)	überhaupt	auf 100 aller Behandelten (Sp. 2)		überhaupt	auf 100 aller Behandelten (Sp. 7)	überhaupt	auf 100 aller Behandelten (Sp. 7)
1	2	3	4	5	6	7	8	9	10	11

**1. Landes-Versicherungsanstalt Königreich Sachsen.**

1913	1 963	1 859	95	104	5	1 177	1 121	95	56	5
1914	1 795	1 657	92	138	8	980	914	93	66	7

**2. Arbeiter-Pensionkasse der Königlich Sächsischen Staatseisenbahnen.**

1913	78	68	87	10	13	2	2	100	—	—
1914	69	57	83	12	17	1	1	100	—	—

**3. Allgemeine Knappschafts-Pensionkasse für das Königreich Sachsen.**

1913	16	12	75	4	25	—	—	—	—	—
1914	33	26	79	7	21	—	—	—	—	—

**C. Umfang und Kosten der ständigen Heilbehandlung in den Jahren 1912 bis 1914.**

Jahr des Abchlusses der Behandlung	Abgeschlossene Heilbehandlung überhaupt			Ständige in den in Sp. 1 genannten Jahren abgeschlossene Heilbehandlung								
	Behandelte Personen	Kostenaufwand		Behandelte Personen	Berpflegungstage		Kostenaufwand			davon		
		überhaupt	auf eine Behandelte Person		überhaupt	auf eine Behandelte Person	überhaupt	auf eine Behandelte Person	auf einen Bepflegungstag	Gaus-geld	den Versicherungsanstalten erlegt durch Krankenkassen, Gemeinden usw.	
											überhaupt	auf 100 des Kosten aufwandes (Sp. 8)
1	2	3	4	5	6	7	8	9	10	11	12	13

**1. Landes-Versicherungsanstalt Königreich Sachsen.**

**a) Wegen Lungen- oder Kehlkopftuberkulose behandelte Männer.**

1912	2 035	883 699	434,25	2 035	152 508	75	883 699	434,25	5,79	162 256	260 898	29,52
1913	2 046	885 959	433,02	2 046	151 528	74	885 959	433,02	5,85	184 448	269 784	30,45
1914	1 968	866 819	440,46	1 968	143 056	73	866 819	440,46	6,06	182 730	258 376	29,81

**b) Wegen Lungen- oder Kehlkopftuberkulose behandelte Frauen.**

1912	1 096	448 549	409,26	1 096	91 846	84	448 549	409,26	4,88	7 325	73 732	16,44
1913	1 234	504 212	408,60	1 234	103 593	84	504 212	408,60	4,87	7 746	83 195	16,50
1914	1 029	401 808	390,48	1 029	83 376	81	401 808	390,48	4,82	17 935	71 910	17,90

**c) Wegen Lungen- oder Kehlkopftuberkulose behandelte Personen überhaupt.**

1912	3 131	1 332 248	425,50	3 131	244 354	78	1 332 248	425,50	5,45	169 581	334 630	25,12
1913	3 280	1 390 171	423,83	3 280	255 121	78	1 390 171	423,83	5,45	192 194	352 979	25,39
1914	2 997	1 268 627	423,30	2 997	226 432	76	1 268 627	423,30	5,60	200 665	330 286	26,03

**d) Wegen Lupus behandelte Personen überhaupt.**

1912 <sup>1)</sup>	7	2 728	389,71	7	.	.	2 728	389,71	.	172	359	13,16
1913 <sup>1)</sup>	8	2 415	301,88	8	.	.	2 415	301,88	.	210	315	13,04
1914 <sup>2)</sup>	9	4 128	458,67	9	.	.	4 128	458,67	.	361	885	20,23

<sup>1)</sup> Darunter 4, <sup>2)</sup> 5 Frauen.

Jahr des Abschlusses der Be- handlung	Abgeschlossene Heil- behandlung überhaupt			Ständige in den in Sp. 1 genannten Jahren abgeschlossene Heilbehandlung								
	Be- han- delte Per- sonen	Kostenaufwand		Be- han- delte Per- sonen	Verpflegungs- tage		Kostenaufwand			davon		
		überhaupt	auf eine be- han- delte Person		über- haupt	auf eine be- han- delte Per- son	überhaupt	auf eine be- han- delte Person	auf einen Ver- pfle- gungs- tag	Haus- geld	den Versicherungs- anstalten erlegt durch Krankenkassen, Ge- meinden usw.	
											über- haupt	auf 100 <sup>1)</sup> des Kosten- auf- wandes (Sp. 8)
1	2	3	4	5	6	7	8	9	10	11	12	13

e) Wegen Knochen- oder Gelenktuberkulose behandelte Personen überhaupt.

1914	2	293	146,50	2	37	19	293	146,50	7,92	2	—	—
------	---	-----	--------	---	----	----	-----	--------	------	---	---	---

f) Wegen anderer Krankheiten<sup>1)</sup> behandelte Männer.

1912	3 622	510 626	140,98	1 714	75 047	44	448 747	261,81	5,98	52 174	68 409	15,24
1913	3 924	634 277	161,64	1 828	81 005	44	562 488	307,71	6,94	89 021	116 702	20,75
1914	3 695	668 018	180,79	1 881	77 519	41	616 111	327,54	7,95	98 045	127 492	20,69

g) Wegen anderer Krankheiten<sup>1)</sup> behandelte Frauen.

1912	2 270	267 466	117,83	1 061	42 600	40	222 041	209,28	5,21	2 054	26 485	11,93
1913	2 690	359 424	133,61	1 117	45 923	41	297 542	266,38	6,48	3 062	29 865	10,04
1914	2 685	365 322	136,06	1 116	43 251	39	313 631	281,03	7,25	3 263	36 569	11,66

h) Wegen anderer Krankheiten<sup>1)</sup> behandelte Personen überhaupt.

1912	5 892	778 092	132,06	2 775	117 647	42	670 788	241,73	5,70	54 228	94 894	14,15
1913	6 614	993 701	150,24	2 945	126 928	43	860 030	292,03	6,78	92 083	146 567	17,04
1914	6 380	1 033 340	161,97	2 997	120 770	40	929 742	310,22	7,70	101 308	164 061	17,65

**2. Arbeiter-Pensionskasse der Königlich Sächsischen Staatseisenbahnen.**

a) Wegen Lungen- oder Kehlkopftuberkulose behandelte Personen.

1912	77	44 095	572,66	77	7 596	99	44 095	572,66	5,81	17 155	18 503	41,96
1913	81	44 861	516,80	81	7 384	91	41 861	516,80	5,67	15 228	17 701	42,29
1914	72	38 389	533,18	72	6 453	90	38 389	533,18	5,95	15 017	16 633	43,33

b) Wegen anderer Krankheiten<sup>1)</sup> behandelte Personen.

1912	336	42 816	127,43	159	5 032	32	33 121	208,31	6,58	12 296	13 277	40,09
1913	452	66 666	147,49	227	7 951	35	53 991	237,85	6,79	20 039	19 433	35,99
1914	355	47 821	134,71	151	4 987	33	35 712	236,50	7,16	13 565	13 955	39,08

**3. Allgemeine Knappschafts-Pensionskasse für das Königreich Sachsen.**

a) Wegen Lungen- oder Kehlkopftuberkulose behandelte Personen.

1912	17	7 138	419,88	15	1 428	95	7 128	475,20	4,99	1 783	4 344	60,94
1913	23	7 937	345,09	19	1 566	82	7 591	399,53	4,85	1 671	4 279	56,37
1914	43	16 538	384,60	40	3 250	81	16 432	410,80	5,06	4 177	9 931	60,44

b) Wegen anderer Krankheiten<sup>1)</sup> behandelte Personen.

1912	66	3 406	51,61	10	494	49	2 065	208,50	4,22	410	816	39,14
1913	148	7 353	49,68	24	767	32	4 842	201,75	6,31	1 003	1 990	41,10
1914	76	4 899	64,46	18	597	33	3 881	215,61	6,50	759	1 689	43,52

<sup>1)</sup> Ausschließlich der wegen Lungen- oder Kehlkopftuberkulose oder Lupus, 1914 auch ausschließlich der wegen Knochen- oder Gelenktuberkulose behandelten Personen.

**13. Die Krankenversicherung auf Grund des Krankenvers.-Gesetzes vom 15. Juni 1883**

**10. April 1892.**

(Statistik des Deutschen Reichs: „Krankenversicherung.“)

**A. Im Jahre 1913.**

Art der Kassen <sup>1)</sup>	Zahl der Kassen die in Lätigkeit waren			Zahl der Kassen mit saßungsmätiger Krankenunterstützung von					Zahl der Kassen					
	überhaupt	nicht das ganze Jahr	die mehrere Gemeinben umfassen	26 Wochen		überhaupt	mit voller Unterstützung		mit Überschuß	die einen Rücklagebestand in Höhe der durchschnittl. reinen Jahresausgabe haben		deren ordentliche		
				von 26 bis 39 Wochen	über 39 Wochen		von 26 bis 39 Wochen	über 39 Wochen		in Höhe der durchschnittl. reinen Jahresausgabe haben	nicht haben	Einnahme die ordentl. Ausgabe um mindestens $\frac{1}{10}$ d. Beiträge übersteigt	deren ordentliche Ausgabe übersteigt	
1	2	3	4	5	6	7	8	9	10	11	12	13	14	15
Gemeindekrankenversch.	595	1	172	595	.	.	.	.	406	189	127	131	134	393
Ortskrankenaffen	662	2	273	649	11	2	8	2	660	2	276	11	162	334
Betriebskrankenaffen	853	16	.	787	23	43	13	19	844	9	451	38	275	425
Baukrankenaffen	—	—	—	—	—	—	—	—	—	—	—	—	—	—
Znningstkrankenaffen	114	2	62	108	5	1	5	1	112	2	53	6	36	55

Art der Kassen	Zahl der Kassen mit einem Prozentverhältnis der Beiträge zum Lohne				Zahl der Kassen mit einem Prozentverhältnis des Krankengeldes zum Lohne			Zahl der Kassen			Zahl der Kassenmitglieder		
	bis 1,5	über 1,5 bis 2	über 2 bis 3	mehr als 3	von 50	über 50 bis 66 $\frac{2}{3}$	über 66 $\frac{2}{3}$	bei denen die Wartezeit allgem. ob. bedingt		die Sonn- und Festtage be- grißen	im Jahresdurchschnitt		am Jahres- schluß
								be- seitigt ist	beschränkt ist		über- haupt	davon weibl.	
1	16	17	18	19	20	21	22	23	24	25	26	27	28
Gemeindekrankenversch.	184	208	203	.	584	6	5	6	2	3	145 764	68 831	137 549
Ortskrankenaffen	19	88	384	171	569	86	7	244	31	27	1 107 433	451 389	1 063 903
Betriebskrankenaffen	109	154	406	184	642	176	35	450	39	92	348 113	101 425	342 141
Baukrankenaffen	—	—	—	—	—	—	—	—	—	—	—	—	—
Znningstkrankenaffen	13	46	38	17	97	15	2	32	15	23	50 940	9 889	46 674

Art der Kassen	Zahl der Erkrankungsfälle		Zahl der Krankheitstage		Einnahme	Ausgaben		
	über- haupt	der weibl. Mit- glieder	über- haupt	der weib- lichen Mit- glieder		überhaupt	darunter	
							Kran- keitskosten <sup>2)</sup>	Berwal- tungs- kosten
1	29	30	31	32	33	34	35	36
Gemeindekrankenversch.	35 864	16 054	630 701	313 822	2 490 346	2 344 052	1 941 391	51 010
Ortskrankenaffen	395 150	146 639	8 789 727	3 706 342	41 413 262	38 582 347	29 290 878	4 017 908
Betriebskrankenaffen	126 966	33 190	2 730 599	819 209	14 043 405	13 569 296	10 260 859	138 333
Baukrankenaffen	—	—	—	—	—	—	—	—
Znningstkrankenaffen	15 587	2 324	331 935	64 772	1 806 132	1 738 885	1 276 821	204 115

<sup>1)</sup> Infolge Aufhebung des Stützklassegesetzes durch das Gef. v. 30. Dezember 1911 sind die eingeschriebenen Stütz-  
kassen in der Statistik fortgefallen. <sup>2)</sup> Ärztliche Behandlung, Arznei und sonstige Heilmittel, Krankengelder, Unter-  
stützungen an Schwangeren und Wöchnerinnen, Etergebelder, Kur- und Verpflegungskosten an Krankenanstalten, Fürsorge  
für Genesende.

B. In den Jahren 1910 bis 1913.  
1. Zahl der Kassen.

Jahr	überhaupt	Nach der Art						Mit Unterstützungsdauer von			
		Gemeinde- ranken- ver- sicherung	Orts- ranken- kassen	Betriebs- ranken- kassen	Bau- ranken- kassen	Annun- gen- ranken- kassen	Einge- schriebene Hilfs- kassen	26 Wochen	über 26 bis 39 Wochen	über 39 bis 52 Wochen	über 52 Wochen
1	2	3	4	5	6	7	8	9	10	11	12
1910	2 357	615	660	882	—	112	88	2 264	38	55	—
1911	2 338	610	661	870	—	115	82	2 244	39	55	—
1912	2 241	605	662	858	—	116	—	2 155	39	47	—
1913	2 224	595	662	853	—	114	—	2 139	39	46	—

2. Durchschnittszahl der Mitglieder.

Jahr	überhaupt			Nach der Kassenart					
	männlich	weiblich	zusammen	Gemeinde- ranken- versicherung	Orts- ranken- kassen	Betriebs- ranken- kassen	Bau- ranken- kassen	Annun- gen- ranken- kassen	Einge- schriebene Hilfskassen
1	2	3	4	5	6	7	8	9	10
1910	1 010 788	556 480	1 567 268	140 517	971 474	323 023	—	42 962	89 292
1911	1 055 900	580 610	1 636 510	141 417	1 027 648	329 149	—	48 310	89 986
1912	1 013 241	608 095	1 621 336	142 697	1 085 930	342 391	—	50 318	—
1913	1 020 716	631 534	1 652 250	145 764	1 107 433	348 113	—	50 940	—

3. Erkrankungsfälle, Krankheitstage und Krankheitsdauer.

Jahr	Erkrankungsfälle			Krankheitstage			Durchschnittliche Dauer einer Krankheit in Tagen		Sterbefälle <sup>1)</sup>	
	überhaupt	der weiblichen Mitglieder	auf je 100 Mitglieder <sup>2)</sup>	überhaupt	der weiblichen Mitglieder	auf je 100 Mitglieder <sup>2)</sup>	überhaupt	der weiblichen Mitglieder	überhaupt	auf je 100 Mitglieder <sup>2)</sup>
1	2	3	4	5	6	7	8	9	10	11
1910	507 667	168 964	32,4	10 732 690	4 040 508	684,8	21,1	23,9	9 974	7,0
1911	553 573	182 946	35,8	11 656 891	4 413 356	712,3	21,1	24,1	10 810	7,2
1912	558 692	191 990	34,5	11 629 885	4 584 966	717,3	20,8	23,9	10 615	7,2
1913	573 567	198 207	34,7	12 482 962	4 904 145	755,5	21,8	24,7	10 573	7,0

<sup>1)</sup> Mit Ausschluß der Sterbefälle bei der Gemeindekrankenversicherung. <sup>2)</sup> Im Jahresdurchschnitt.

4. Einnahmen und Ausgaben, Bilanz (in 1000 M.).

Jahr	Einnahmen				Ausgaben							Verbindlichkeiten		
	überhaupt	Eintrittsgelder	Versicherungsbeiträge <sup>1)</sup>	überhaupt	Ärztliche Behandlung	Arznei und sonstige Heilmittel	Krankengelder	Wochenrentenunterstützung	Kosten an Krankenanstalten	Sterbegelder	Herw.-Aufwand über- barunt. für die In- validen-Verf.			
1	2	3	4	5	6	7	8	9	10	11	12	13	14	15
1910	46 794	106	38 272	44 117	9 388	5 471	14 095	1 164	3 314	811	3 606	1 006	31 821	899
1911	52 511	116	42 955	49 537	10 399	5 969	16 054	1 218	3 795	949	3 912	1 074	34 211	607
1912	55 558	112	44 041	52 245	10 505	6 168	16 143	1 290	4 039	883	3 890	1 055	34 413	647
1913	59 753	99	45 787	56 235	11 430	6 691	17 904	1 371	4 370	888	4 411	1 231	35 067	824

<sup>1)</sup> Einschluß der Zusatzbeiträge für Familienunterstützung.

5. Finanzielle Lage der Krankenkassen.

Jahr	überhaupt tätige Kassen	Kassen mit Einnahmeüberschuß			Kassen mit Wehrausgaben	Kassen mit Überschuß des Vermögens						Kassen mit Überschuß der Verbindlichkeiten
		überhaupt	darunter in Höhe von			überhaupt	darunter					
			mit Rücklagen in Höhe				mit Rücklagen in Höhe					
			des vollen Betrags	der Hälfte			des vollen Betrags	der Hälfte	des vollen Betrags	der Hälfte		
1910	2 357	1 534	1 028	506	823	2 166	1 125	638	206	98	99	191
1911	2 338	1 418	954	464	920	2 156	1 131	630	192	113	90	182
1912	2 241	1 383	919	464	858	2 063	1 042	653	164	109	95	178
1913	2 224	1 017	607	410	1 207	2 022	907	648	179	102	186	202

<sup>1)</sup> Beiträge der Arbeitgeber und Arbeitnehmer ohne die Zusatzbeiträge für Familienunterstützung.

14. Die Knappschaftskrankenversicherung.

(„Jahrbuch für das Berg- und Hüttenwesen im Königreich Sachsen.“)

A. Zahl der Klassen u. ihrer Mitglieder, der Erkrankungen u. der Krankentage.

Zu 1: Jahr Zu 2: Bezirk	Krankentage	Mitglieder					Erkrankungs- fälle		Krankentage		für je 100 Mitglieder durchschnittlich bezahlt		Durchschnitt. Dauer einer Erkrankung in Tagen (Spalte 9 und 11)
		Anfang des Jahres	Zu- gänge	Ab- gänge	Am Schluß des Jahres	Durch- schnitt- liche Zahl im Jahre <sup>1)</sup>	über- haupt	die über 8 Tage dauern	über- haupt	in denen Kranken- geld <sup>2)</sup> be- zahlt oder Anstalts- pflege gewährt worden ist (Sp. 9)	Er- krank- ungs- fälle (Sp. 9)	Kran- ken- tage (Sp. 11)	
1	2	3	4	5	6	7	8	9	10	11	12	13	14

1. In den Jahren 1907 bis 1914.

1907 . . .	57	31 728	14 224	13 584	32 368	31 368	20 743	18 957	441 711	325 274	60,4	1 037,0	17,2
1908 . . .	56	32 368	16 789	14 309	34 848	33 813	21 803	19 981	452 496	335 950	59,1	993,6	16,8
1909 . . .	55	34 848	13 025	13 118	34 755	34 313	21 680	19 928	465 910	348 589	58,1	1 015,9	17,5
1910 . . .	53	34 755	13 617	14 220	34 152	33 794	21 390	20 427	499 693	397 552	60,4	1 176,4	19,5
1911 . . .	51	34 130	17 243	17 495	33 878	33 436	21 319	19 954	491 588	384 889	59,7	1 151,1	19,3
1912 . . .	51	33 878	22 325	23 252	32 951	32 292	20 046	19 061	454 500	346 001	59,0	1 071,5	18,2
1913 . . .	51	32 951	22 117	20 120	34 948	34 194	21 232	20 148	480 639	363 813	58,9	1 064,0	18,1
1914 . . .	47	34 948	20 937	27 289	28 596	32 475	22 218	21 046	495 690	373 460	64,8	1 150,0	17,7

2. Mit Unterscheidung der Bezirke.

a) Erzbergbau nach Bergrevieren.

1. Im Jahre 1913.

Altenberg .	2	178	116	69	225	192	88	82	2 408	1 905	42,7	992,2	23,2
Freiberg .	2	641	17	234	424	537	336	311	30 069	24 858	57,9	4 629,1	79,9
Marienberg .	1	180	9	186	3	36	40	39	1 693	1 396	108,3	3 877,8	35,8
Schneeberg zc. zusammen	4	407	139	138	408	412	159	153	4 688	3 476	37,1	843,7	22,7
	9	1 406	281	627	1 060	1 177	623	585	38 858	31 635	49,7	2 687,8	54,1

2. Im Jahre 1914.

Altenberg .	2	225	115	143	197	217	112	102	2 524	1 990	47,0	917,7	19,5
Freiberg .	2	424	35	218	241	310	155	135	21 964	18 289	43,5	5 899,7	135,5
Marienberg .	1	3	—	2	1	23	—	—	126	108	—	473,9	—
Schneeberg zc. zusammen	4	408	163	158	413	398	171	160	4 523	3 520	40,2	884,4	22,0
	9	1 060	313	521	852	948	438	397	29 137	23 907	41,9	2 521,8	60,2

b) Steinkohlenbergbau nach Berginspektionsbezirken.

1. Im Jahre 1913.

Stollberg .	9	10 877	4 266	3 556	11 587	10 917	7 975	7 623	168 984	128 131	69,8	1 173,7	16,8
Dresden .	3	2 235	320	256	2 299	2 294	1 534	1 410	28 718	22 735	61,5	991,1	16,1
Zwickau I u. II zusammen	11	12 638	4 783	3 999	13 422	13 030	6 646	6 454	162 459	124 835	49,5	958,1	19,3
	23	25 750	9 369	7 811	27 308	26 241	16 155	15 487	360 161	275 701	59,0	1 050,6	17,8

2. Im Jahre 1914.

Stollberg .	8	11 587	5 377	7 735	9 229	10 611	8 495	8 151	190 581	141 904	76,8	1 337,3	17,4
Dresden .	2	2 299	257	531	2 025	2 285	1 673	1 520	29 604	22 604	66,5	989,2	14,9
Zwickau I u. II zusammen	10	13 422	4 548	7 131	10 839	12 217	6 703	6 477	164 424	125 327	53,0	1 025,8	19,3
	20	27 308	10 182	15 397	22 093	25 113	16 871	16 148	384 609	289 835	64,3	1 154,1	17,9

c) Braunkohlenbergbau nach Berginspektionsbezirken.

1. Im Jahre 1913.

Leipzig . .	12	4 696	11 086	10 520	5 262	5 482	3 688	3 327	67 515	46 129	60,7	841,5	13,9
Dresden . .	7	1 099	1 381	1 162	1 318	1 294	766	749	14 105	10 348	57,9	799,7	13,8
zusammen	19	5 795	12 467	11 682	6 580	6 776	4 454	4 076	81 620	56 477	60,2	833,5	13,9

2. Im Jahre 1914.

Leipzig . .	11	5 262	8 947	9 747	4 462	5 128	4 107	3 749	67 327	49 668	73,1	968,6	13,2
Dresden . .	7	1 318	1 495	1 624	1 189	1 286	802	752	14 617	10 050	58,5	781,5	13,4
zusammen	18	6 580	10 442	11 371	5 651	6 414	4 909	4 501	81 944	59 718	70,2	931,1	13,3

<sup>1)</sup> Durchschnittlicher Anfangs- und Endbestand der einzelnen Monate, geteilt durch z. <sup>2)</sup> An im Haus bezahlte. <sup>3)</sup> Vom Jahre 1910 an einschließlich bezahlter Wartetage.







**Nach: 1. Die Genossenschaften nach der Haftpflichtart.**

Art der Genossenschaft	Gesamtzahl der		Gen. mit beschränkter Haftpflicht		Gen. mit unbeschränkter Nachschußpflicht		Gen. mit unbeschränkter Haftpflicht	
	Genossenschaften	Mitglieder	Genossenschaften	Mitglieder	Genossenschaften	Mitglieder	Genossenschaften	Mitglieder
1	2	3	4	5	6	7	8	9
<b>3. Am 1. Januar 1916.</b>								
1. Kreditgenossenschaften . . . . .	467	51 764	104	24 143	1	44	362	27 577
2. Rohstoffgenossenschaften, gewerbl. . .	48	2 627	48	2 627	—	—	—	—
3. . . . . landw. . . . .	73	5 876	70	5 693	—	—	3	183
4. Wareneinkäufvereine . . . . .	28	2 735	28	2 735	—	—	—	—
5. Wertgenossenschaften, gewerbl. . . .	29	6 416	27	6 372	—	—	2	44
6. . . . . landw. . . . .	33	1 034	31	952	—	—	2	82
7. Genoss. z. Beschaff. v. Maschinen usw.	2	267	2	267	—	—	—	—
8. Magazingenossenschaften, gewerbl. . .	17	1 177	17	1 177	—	—	—	—
9. . . . . landw. . . . .	4	637	4	637	—	—	—	—
10. Rohstoff- u. Magazingen., gewerbl.	5	773	5	773	—	—	—	—
11. . . . . landw. . . . .	1	238	1	238	—	—	—	—
12. Produktivgenossenschaften, gewerbl.	31	3 439	30	2 938	—	—	1	501
13. . . . . landw. . . . .	28	2 558	25	2 421	—	—	3	137
14. Zuchtvieh- u. Weidegenossenschaften	24	1 256	24	1 256	—	—	—	—
15. Konsumvereine . . . . .	201	356 687	199	355 828	1	22	1	837
16. Wohnungs- u. Baugen., eigentl. . . .	147	28 666	146	28 648	—	—	1	18
17. . . . . Vereinshäuser	6	1 653	6	1 653	—	—	—	—
18. Sonstige Genossenschaften . . . . .	10	2 584	8	2 203	—	—	2	381

**2. Verband sächsischer Konsumvereine in den Jahren 1909 bis 1916.**  
(„Jahrbuch des Zentralverbandes Deutscher Konsumvereine.“)

Jahr	Zahl der Verbandsgenossenschaften		Zahl der Mitglieder der Verbandsgenossenschaften		Zahl der Verkaufsstellen		Zahl der Zentrallager		Verkaufserlös der Konsumvereine				Reinertrag der Konsumvereine	
	insgesamt	Konsumvereine	berichtenden Genossenschaften	Mitgliederzahl am Jahres-schluss	berichtenden Genossenschaften	Verkaufsstellen	berichtenden Genossenschaften	Zentral-lager	berichtenden Genossenschaften	Verkaufserlös in 1000 M im eigenen Geschäft	im Fleischauf-geschäft	insgesamt	berichtenden Genossenschaften	Reinertrag in 1000 M
1	2	3	4	5	6	7	8	9	10	11	12	13	14	15
1909	171	162	162	249 218	162	697	162	41	162	74 684	2 141	76 825	162	7 979
1910	175	166	165	257 394	165	706	165	37	165	77 626	2 764	80 390	165	8 213
1911	175	166	166	272 643	165	727	165	39	165	86 090	2 786	88 876	166	9 161
1912	178	170	170	293 616	170	765	170	39	170	96 849	2 518	99 367	170	10 183
1913	181	173	173	306 734	173	821	173	40	173	106 053	2 648	108 702	173	10 726
1914	170	162	162	323 454	162	849	162	40	162	109 206	2 347	111 554	162	11 280
1915	161	155	155	331 645	155	840	155	41	155	98 755	1 269	100 024	155	9 390
1916	162	156	156	349 835	156	838	156	41	156	109 470	613	110 084	156	8 787

Jahr	Zahl der Mitglieder nach Geschlecht und Beruf					Zahl der von den Konsumgenossenschaften beschäftigten Personen							
	davon waren		gegen Gehalt oder Lohn beschäftigt in			Zahl der berichtenden Genossenschaften	Beschäftigte in der Warenverteilung			Beschäftigte in der eigenen Produktion			insgesamt
							männlich	weiblich	zus.	männlich	weiblich	zus.	
1	16	17	18	19	20	21	22	23	24	25	26	27	28
1909	131 657	110 326	21 331	104 174	2 656	161	1 126	2 002	3 128	546	119	665	3 793
1910	1) 182 745	142 947	39 012	138 852	3 028	163	1 047	2 307	3 354	551	115	666	4 020
1911	194 768	152 819	41 949	145 941	3 236	162	1 070	2 556	3 626	628	114	742	4 368
1912	215 186	167 344	47 842	160 264	4 253	170	1 340	2 863	4 203	629	91	720	4 923
1913	276 941	206 396	70 545	217 017	4 127	173	1 434	3 070	4 504	731	108	839	5 343
1914	319 638	239 366	80 272	250 483	4 272	162	1 453	3 120	4 573	793	207	1 000	5 573
1915	300 786	216 697	84 089	232 254	4 146	155	983	3 071	4 054	810	178	988	5 042
1916	319 258	222 573	96 685	239 679	6 175	156	929	3 100	4 029	773	173	946	4 975

1) Bei den 786 Mitgliedern des Konsumvereins Delitzsch i. G. ist eine Trennung nach männlichen und weiblichen Personen nicht angegeben.

**3. Die landwirtschaftlichen Genossenschaften im Königreich Sachsen.**

(„Bericht des Verbandes der landwirtschaftlichen Genossenschaften im Königreich Sachsen“, „Jahrbuch des Reichsverbandes der deutschen landwirtschaftlichen Genossenschaften“, „Jahresbericht des Generalverbandes ländlicher Genossenschaften für Deutschland.“)

**A. Zahl, Mitgliederbestand, Geschäfts- und Betriebsverhältnisse der Genossenschaften.**

**a) Kreditgenossenschaften.**

Jahr	Zahl der Genossenschaften und deren Mitgliederzahl				Gesamt- umfang (1000 M)	Vermögen (1000 M)			Schulden (1000 M)				Bewal- tungs- kosten (1000 M)	
	Kredit- genossenschaften überhaupt		darunter Dar- lehns- u. Spar- lassenvereine			ins- gesamt	darunter Ausen- stände u. Awar		darunter					
	Ge- nos- sen- schaften	Mit- glieder- zahl	Ge- nos- sen- schaften	Mit- glieder- zahl			Dar- lehen u. Hypo- theten	Udr. Rechnung d. Mitglieder (Geld- u. Warenverkehr)	ins- gesamt	eigene Be- triebsmittel		Spar- ein- lagen		
										Geschäfts- guthab.	Rück- lagen	Udr. Rechnung d. Mitglieder (Geld- u. Warenverkehr)		Spar- ein- lagen
1900	94	5 103	61	3 233	21 547	5 142	2 696	1 190	5 073	225	206	179	3 429	55
1909	235	13 591	79	5 618	100 103	23 011	10 568	4 142	22 823	583	631	1 407	19 196	162
1910	256	14 961	79	5 860	105 873	26 523	12 253	5 092	26 327	669	733	1 584	22 393	188
1911	269	16 285	80	6 322	132 417	31 263	15 463	6 267	30 971	771	847	1 704	26 405	262
1912	300	18 528	78	6 414	155 637	34 905	16 681	7 628	34 540	929	985	2 228	29 038	267
1913	312	19 903	77	6 628	170 418	39 007	18 828	8 043	38 646	1 072	1 194	2 619	32 099	322
1914	321	20 725	79	6 836	186 539	44 651	18 300	9 497	44 280	1 227	1 390	3 178	37 138	340
1915	322	21 600	79	6 956	296 429	50 832	19 686	8 884	50 282	1 366	1 601	4 762	41 851	395

Hierüber dem Verband ländlicher Genossenschaften für Thüringen in Erfurt angehörende Genossen-  
schaften mit dem Sitz in Sachsen:

1913	16	1 415	16	1 415	6 628	3 116	.	.	3 107	15	94	.	.	17
1914	16	1 456	16	1 456	7 092	3 468	.	.	3 458	15	105	.	.	19
1915	16	1 475	16	1 475	9 541	3 894	.	.	3 883	15	116	.	.	21

**b) Bezugs- und Absatzgenossenschaften.**

Jahr	Zahl der Genossenschaften		Gesamt- umfang (1000 M)	Bewer- tungs- Summe (1000 M)	Schulden (1000 M)			Verkaufs- wert der ge- lieferten Bedarfs- mittel einkl. Wachsmen (1000 M)	Menge der gelieferten			Bewal- tungs- kosten (1000 M)
	Zahl der Genossenschaften	deren Mit- glieder- zahl			Summe	darunter eigene Betriebsmittel:			Dünge- mittel 50 kg	Futter- mittel 50 kg	Säme- reien 50 kg	
						Geschäfts- guthaben	Rück- lagen					
1900	21	1 226	11 411	796	781	53	17	1 325	88 603	145 019	7 394	37
1909	84	5 267	94 826	3 584	3 473	309	344	7 883	568 251	765 549	13 552	737
1910	83	5 492	90 174	3 877	3 803	335	369	7 113 <sup>1)</sup>	612 471 <sup>1)</sup>	766 628 <sup>1)</sup>	10 973 <sup>1)</sup>	7 377 <sup>1)</sup>
1911	83	5 983	96 579	4 500	4 372	365	437	8 789	619 953	875 672	19 300	8 394
1912	82	6 429	136 462	5 608	5 393	394	595	13 179	707 619	1 391 056	21 265	7 719
1913	77	6 469	132 879	5 661	5 564	406	659	11 000	750 986	1 015 118	27 250	8 851
1914	75	6 562	129 041	6 144	6 020	419	724	10 624	808 349	969 504	34 859	8 713
1915	75	6 889	186 323	7 224	6 933	488	912	11 630	756 728	691 434	18 550	14 325

<sup>1)</sup> Ohne Gen. Vöbau (Kornhaus).

c) Volkereigenen Genossenschaften.

Jahr	Zahl der Genossenschaften		Gesamtumsatz (1000 M.)	Verbindungen Summe (1000 M.)	Schulden (1000 M.)		Eingelieferte Rohmilchmenge in kg oder l		Verkaufte Rohmilchmenge in kg oder l	Gewonnene Buttermenge in kg	Gesamte Bruttoeinnahme aus Milch und Volkereiprodukt. (1000 M.)	Allgemeine Umsätze und Geschäftsumsätze (1000 M.)
	bereren Mitgliederzahl				darunter etw. Betriebsmittel	darunter etw. Geschäftsgutab. Rücklagen						
1900	18	496	11 440	2 082	2 082	309	48	22 562 941	2 927 575	649 366	.	839
1909	20	1 175	49 794	3 867	3 922	436	146	42 148 268	15 655 799	1 298 253	8 582	1 213
1910	17	1 103	54 640	4 096	4 087	440	186	44 674 706	77 569 538	1 221 136	9 164	1 248
1911	18	1 140	66 178	4 414	4 402	477	262	46 802 419	19 483 890	1 284 649	10 044	1 389
1912	18	1 143	67 559	4 888	4 866	485	301	46 274 635	19 092 205	1 224 121	9 898	1 446
1913	18	1 182	73 420	4 863	4 830	502	354	52 811 270	19 111 878	1 354 699	10 982	1 607
1914	19	1 220	75 988	5 008	4 936	543	403	55 376 314	19 428 511	1 470 812	11 363	1 678
1915	19	1 237	75 422	4 788	4 758	536	446	42 806 430	19 948 719	612 215	9 981	570

d) Sonstige Genossenschaften.

Jahr	Weidegenossenschaften			Wasserleitungsgen.			Dresdener Genossenschaften			Kartoffelrodungsgen.			Sonst. Genossenschaft.		
	Zahl der Genossenschaft.	Mitt. Mitgliederzahl	Gesamtumsatz (1000 M.)	Zahl der Genossenschaften	Mitt. Mitgliederzahl	Gesamtumsatz (1000 M.)	Zahl der Genossenschaften	Mitt. Mitgliederzahl	Gesamtumsatz (1000 M.)	Zahl der Genossenschaften	Mitt. Mitgliederzahl	Gesamtumsatz (1000 M.)	Zahl der Genossenschaften	Mitt. Mitgliederzahl	Gesamtumsatz (1000 M.)
1909	21	1 429	893	21	760	389	8	125	169	1	140	396	16	1 247	10 049
1910	21	1 360	826	24	844	362	9	142	157	2	430	949	17	1 619	10 483
1911	21	1 271	936	24	919	208	8	125	93	5	915	2 534	15	1 625	13 766
1912	21	1 197	889	24	977	200	8	120	88	6	956	3 412	12	1 614	17 035
1913	21	1 196	833	24	1 078	287	9	138	137	6	1 006	2 447	14	1 911	17 617
1914	22	1 194	766	26	1 166	244	11	167	149	6	1 030	3 317	14	1 854	21 162
1915	23	1 218	1 103	26	1 167	158	11	164	196	6	1 054	7 606	13	1 861	18 784

B. Das Bezugsgefchäft der landwirtschaftl. Verbandsgenossenschaften.

Jahr	Zahl der Genossenschaften	Gesamtbezug		Düngemittel		Futtermittel		Sämereien		Sonst. Waren
		50 kg	M	50 kg	M	50 kg	M	50 kg	M	
1	2	3	4	5	6	7	8	9	10	11

1. Einzelgenossenschaften.<sup>1)</sup>

1900	72	715 456	2 839 549	205 509	806 379	310 111	1 742 349	9 592 144	148 148	146 673
1909	252	3 800 138	15 531 018	1 237 692	4 317 773	1 464 516	9 680 763	30 128 484	484 084	1 044 398
1910	275	4 104 903	16 292 173	1 425 787	4 784 176	1 518 578	9 791 880	39 390 593	576 176	1 122 541
1911	288	4 880 378	20 129 201	1 498 370	5 256 556	1 978 392	12 749 056	69 699 877	192 192	1 246 397
1912	321	5 723 737	26 955 218	1 702 652	6 321 425	2 524 943	18 054 333	54 127 943	707 176	1 635 753
1913	327 <sup>a)</sup>	5 789 313	24 835 969	1 893 256	6 913 722	2 254 306	15 464 861	81 843	1 141 510	1 315 876
1914	329 <sup>b)</sup>	5 627 321	23 871 604	1 922 522	7 092 096	2 119 537	14 447 670	103 885	1 038 102	1 293 736
1915	329 <sup>b)</sup>	5 243 018	25 613 720	1 974 511	8 283 854	1 374 428	14 231 646	72 053	1 222 888	1 875 332

2. Zentralgenossenschaft Dresden.

1900	1	249 037	1 029 765	108 310	369 594	109 876	612 237	927 30 898	17 036
1909	1	1 792 714	6 436 544	820 597	2 468 554	540 243	3 567 110	6 836 166 856	238 024
1910	1	1 873 916	6 539 213	952 044	2 719 900	542 789	3 404 284	6 723 235 984	179 045
1911	1	2 328 092	8 991 473	1 116 054	3 149 279	816 623	5 311 931	14 586 328 946	201 317
1912	1	2 508 064	10 428 914	1 236 971	3 722 273	838 645	6 192 057	10 001 297 680	216 904
1913	1	2 935 657	11 372 897	1 437 490	4 328 917	1 026 624	6 393 352	13 071 405 738	244 890
1914	1	2 896 334	11 643 818	1 645 149	4 757 129	754 370	6 239 715	4 819 389 660	257 314
1915	1	2 859 215	14 041 889	1 659 480	6 898 303	461 458	6 078 555	9 616 584 544	480 487

<sup>1)</sup> Einschließl. der Oberlausitzer Ein- und Verkaufsgenossenschaft (Zentralgenossenschaft für die Oberlausitz).

<sup>2)</sup> Außerdem 1 Lagerhaus.

<sup>3)</sup> Außerdem 2 Lagerhäuser.

**4. Verband sächsischer Erwerbs- und Wirtschaftsgenossenschaften in den Jahren 1908 bis 1915.**

(„Jahrbuch des Allgemeinen Verbandes der auf Selbsthilfe beruhenden deutschen Erwerbs- und Wirtschaftsgenossenschaften.“)

Jahr	Zahl der Genossenschaften	Zahl der Mitglieder		Die Mitglieder nach dem Beruf							
		Zahl der berichtenden Genossenschaften	Mitgliederzahl am Schlusse des Geschäftsjahres	Zahl der berichtenden Genossenschaften	Mitgliederzahl überhaupt	Selbstständige Landwirte, Gärtner, Förster, Fischer	Fabrikanten, Bergwerksbesitzer und Bauunternehmer	Selbstständige Handwerker	Selbstständige Kaufleute und Händler	Fuhrherrn, Schiffs-eigner, Gast- und Schankwirte	Andere Berufe
1	2	3	4	5	6	7	8	9	10	11	12
1908	36	33	12 389	31	12 277	995	1 104	3 670	1 639	520	4 349
1909	34	31	11 330	30	11 126	975	1 177	3 599	1 659	519	3 197
1910	36	33	13 498	31	11 871	975	1 215	3 707	1 909	561	3 504
1911	36	33	13 878	32	12 265	998	1 356	3 784	1 951	592	3 584
1912	35	34	14 423	35	14 462	1 071	1 483	3 950	1 939	642	5 377
1913	35	35	14 631	35	14 631	1 088	1 906	3 564	2 030	680	5 373
1914	36	35	14 699	34	14 563	1 074	1 384	3 922	2 006	670	5 507
1915	37	31	13 386	24	10 472	801	1 058	2 761	1 463	422	3 967

**5. Die Geschäftsergebnisse der Aktiengesellschaften.**

(„Vierteljahrshefte zur Statistik des Deutschen Reichs.“)

**1. Bilanzen.**

Geschäftsjahr	Zahl der Gesellschaften <sup>1)</sup>	Eingezahltes Aktienkapital am Ende des Rechnungsjahres			Echte Reserven (ohne Spalte 10)	Unternehmenskapital (dividendenberechtigtes Aktienkapital + edele Reserven Sp. 4 u. 6)	Schuldver-schreibungen	Hypo- theken- schulden (außer Sp. 8)	De- amten- und Ar- beiter- unter- stützungs- fonds	andere Verbind- lichkeiten	Summe der Verbind- lichkeiten (ohne Gewinn- vortrag)	Summe des Vermögen (ohne Verlust- vortrag)		
		über- haupt	davon divi- dende- be- rechtigt	davon divi- dende- be- stehend										
1	2	3	4	5	6	7	8	9	10	11	12	13		
		in 1000 M.			in 1000 M.									
1909/10	439	960 547	942 727	861 330	255 143	1 197 870	145 118	103 455	27 053	2 199 655	3 690 971	3 807 542		
1910/11	444	1 009 420	996 172	911 322	277 715	1 273 887	149 593	111 579	28 984	2 476 532	4 053 823	4 175 468		
1911/12	454	1 065 334	1 039 912	938 127	294 644	1 334 576	154 688	115 286	32 895	2 632 068	4 284 915	4 406 473		
1912/13	473	1 150 433	1 130 100	1 033 346	324 274	1 454 374	165 095	127 378	35 020	2 707 486	4 509 686	4 647 615		
1913/14	477	1 187 866	1 176 127	1 031 788	335 451	1 511 578	171 299	135 901	34 357	2 899 646	4 764 320	4 900 698		
1914/15	478	1 195 167	1 189 249	971 717	345 115	1 534 364	171 148	134 442	35 609	2 813 840	4 695 321	4 801 381		

1) Es sind nur die reinen Erwerbsgesellschaften berücksichtigt worden.

**2. Geschäftsergebnisse.**

Geschäftsjahr	Zahl der Gesellschaften mit Reingewinn <sup>1)</sup>	Summe der Reingewinne in 1000 M. <sup>1)</sup>	Zahl der Gesellschaften mit Jahresgewinn <sup>2)</sup>	Deren dividendenberechtig- tes Aktienkapital in 1000 M.	Summe der Jahres- gewinne in 1000 M. <sup>2)</sup>	Zahl der Gesellschaften mit Verlust <sup>1)</sup>	Summe der Verluste in 1000 M. <sup>1)</sup>	Zahl der Gesellschaften mit Jahresverlust <sup>2)</sup>	Deren dividendenberechtig- tes Aktienkapital in 1000 M.	Summe der Jahres- verluste in 1000 M. <sup>2)</sup>	Zahl der Gesellschaften ohne Reingewinn <sup>1)</sup> und ohne Jahresverlust <sup>2)</sup>	Deren dividendenberechtig- tes Aktienkapital in 1000 M.	Zahl der Gesellschaften, die Dividende betrachten	Deren dividendenberechtig- tes Aktienkapital in 1000 M. (Sp. 5. b. Tab. 1)	Dividenden- summe		
															überhaupt in 1000 M.	in % d. dividendenbe- recht. Aktienkapitals (Sp. 6. b. Tab. 1)	
1	2	3	4	5	6	7	8	9	10	11	12	13	14	15	16	17	18
1909/10	384	123 985	393	897 450	114 974	53	7 414	45	42 277	3092	2	1	3 006	355 861	330 85	667	9,09
1910/11	394	129 563	397	938 010	118 033	46	7 923	45	56 089	3807	4	2	2 073	365 911	322 87	848	8,82
1911/12	400	131 99	403	967 597	118 474	52	10 433	50	71 085	5578	2	1	1 250	368 938	127 90	292	8,68
1912/13	407	148 385	416	1 075 749	133 725	61	10 456	55	53 851	4647	5	2	5 007	374 1 023	346 10	238	8,16
1913/14	421	145 260	418	1 117 598	127 677	53	8 982	56	55 969	4612	3	3	2 650	369 1 031	788 96	153	8,18
1914/15	403	120 004	389	1 058 677	101 748	70	13 944	88	130 272	11 503	5	1	3 001	328 971	717 76	224	6,41

1) Vor 2) nach Ausschreibung der Gewinn- und Verlustvorräte aus dem Vorjahre.

**6. Bestands- und Kapitaländerungen der Aktiengesellschaften und Kommanditgesellschaften auf Aktien sowie der Gesellschaften mit beschränkter Haftung in den Jahren 1912 bis 1916.**

(„Vierteljahrshefte zur Statistik des Deutschen Reichs.“)

Gesellschaftsform	Jahr	A. Bestandsänderungen								B. Kapitaländerungen				
		Neugegründet		In Liquidation getreten		In Konkurs geraten		Ohne Liquid. od. Konkurs beendet		Zahl der ihr Kapital <sup>2)</sup> ändernden Gesellschaften			Betrag der	
		Zahl	Kapital <sup>1)</sup> 1000 M	Zahl	Kapital <sup>1)</sup> 1000 M	Zahl	Kapital <sup>1)</sup> 1000 M	Zahl	Kapital <sup>1)</sup> 1000 M	überhaupt	mit reinem Kapitalerhöhungen <sup>3)</sup>	mit reinem Kapitalherabsetzungen <sup>4)</sup>	Kapitalerhöhungen <sup>5)</sup>	Kapitalherabsetzungen <sup>6)</sup>
1) Aktiengesellschaften u. Kommanditgesellschaften auf Aktien	1912	20 32	982	4	1 400	2	1 800	1	665	47	37	5	60 500	2 759
	1913	17 20	075	5	2 271	1	2 000	2	1 050	41	32	4	23 570	3 688
	1914	14 25	860	2	1 950	4	2 740	—	—	25	17	4	13 257	2 265
	1915	7 9	200	3	5 850	3	1 950	—	—	14	10	4	4 570	1 107
	1916	8 7	480	1	1 100	1	523	2	6 854	27	20	4	20 062	997
2) Gesellschaften mit beschränkter Haftung	1912	275 33	390 69	12 739	30	2 476	3	200	102	83	10	10 132	1 812	
	1913	291 31	392 81	9 038	43	3 819	2	50	109	88	7	8 480	1 054	
	1914	126 6	706 66	7 897	32	2 372	2	180	45	36	5	2 176	1 069	
	1915	76 6	621 48	4 069	18	1 219	3	90	29	23	5	1 483	455	
	1916	116 8	686 52	4 878	8	885	9	396	31	.	.	2 979	997	

<sup>1)</sup> Zu 1) Nominal-, zu 2) Stammkapital. <sup>2)</sup> Zu 1) Grund-, zu 2) Stammkapital. <sup>3)</sup> Ohne Einbringung von Sacheinlagen und ohne gleichzeitige Kapitalherabsetzung. <sup>4)</sup> Ohne gleichzeitige Kapitalerhöhung. <sup>5)</sup> Zu 1) nominal.

**7. Die ärztlichen Bezirks- und Kreisvereine in den Jahren 1914 bis 1916.**  
(Mitteilungen des Königl. Landes-Gesundheitsamts.)

Bezirks- bzw. Kreisverein	Zahl der Mitglieder <sup>1)</sup> am Anfang des Jahres			Bezirks- bzw. Kreisverein	Zahl der Mitglieder <sup>1)</sup> am Anfang des Jahres		
	1914	1915	1916		1914	1915	1916
Bez.-B. Baugen . . . . .	41	41	41	Bez.-B. Meißen . . . . .	48	48	48
„ Kamenz . . . . .	19	19	19	„ Birna . . . . .	76	76	78
„ Löbau . . . . .	40	40	40	„ Kreisverein Dresden	790	806	776
„ Zittau . . . . .	51	51	51	Bez.-B. Stadt Leipzig . . . . .	455	451	454
Kreisverein Banzen	151	151	151	„ Borna . . . . .	24	22	21
Bez.-B. Stadt Chemnitz . . . . .	163	163	166	„ Döbeln . . . . .	44	46	44
„ Annaberg . . . . .	34	33	31	„ Grimma . . . . .	45	45	42
„ Chemnitz-Land . . . . .	40	26	25	„ Leipzig-Land . . . . .	83	81	72
„ Flöha . . . . .	23	22	22	„ Oschatz . . . . .	25	25	25
„ Glauchau . . . . .	34	34	34	„ Rochlitz . . . . .	32	31	29
„ Marienberg . . . . .	17	19	19	„ Kreisverein Leipzig	708	701	687
„ Stollberg . . . . .	—	13	13	Bez.-B. Stadt Plauen . . . . .	—	58	54
Kreisverein Chemnitz	311	310	310	„ Zwidau . . . . .	45	45	47
Bez.-B. Stadt Dresden . . . . .	471	481	456	„ Auerbach . . . . .	38	38	37
„ Dippoldtschwalbe . . . . .	21	21	21	„ Delitzsch . . . . .	36	34	33
„ Dresden-Altf.-Land . . . . .	35	33	32	„ Plauen-Land . . . . .	86	28	28
„ Neust. . . . .	84	82	77	„ Schwarzenberg . . . . .	43	43	43
„ Freiberg . . . . .	38	38	37	„ Zwidau-Land . . . . .	41	41	41
„ Großenhain . . . . .	26	27	27	„ Kreisverein Zwidau	289	287	283
				zusammen	2 258	2 255	2 207

<sup>1)</sup> Von den Ärzten der Königl. Landesanstalten gehört nur ein Teil freiwillig den ärztlichen Bezirksvereinen an, auch sind nur einzelne Bahnärzte Mitglieder der ärztlichen Bezirksvereine; die Sanitätsoffiziere unterstehen nicht diesen Landesvereinen.

XIX. Naturverhältnisse.

**I. Monats- und Jahresmittel der Temperatur, deren Abweichungen von den Normalwerten (+ überschnb, - Fehlbetrag) sowie höchste und tiefste Temperaturen.**

(überschnb 1 bis 3: „Seitens-Monatsberichte der Königl. Sächsl. Landes-Wetterwarte“.)

**A. Monats- und Jahresmittel der Temperatur und deren Abweichungen (°C) im Jahre 1914.**

Monat	Dresden		Leipzig		Bautzen		Bismarck		Zittau		Chemnitz		Freiberg		Schneeberg		Bad Gastei		Annaberg		Mittenberg		Weigenhain		
	Mittel	Abw.	Mittel	Abw.	Mittel	Abw.	Mittel	Abw.	Mittel	Abw.	Mittel	Abw.	Mittel	Abw.	Mittel	Abw.	Mittel	Abw.	Mittel	Abw.	Mittel	Abw.	Mittel	Abw.	
1	110	3	119	5	204	6	252	10	333	15	407	15	443	17	501	19	621	30	756	33	778	34	778	34	778
Jan.	-2,5	-2,2	-3,2	-2,9	-3,7	-3,0	-4,7	-3,8	-4,5	-3,3	-4,0	-2,4	-5,2	-3,4	-6,7	-4,6	-5,1	-2,4	-5,8	-2,5	-6,5	-3,1	-6,5	-3,1	-6,5
Febr.	2,6	+1,8	3,9	+3,1	2,6	+2,3	1,9	+1,9	3,8	+4,0	3,6	+4,3	2,6	+3,5	0,8	+0,5	2,4	+4,3	1,9	+4,5	1,9	+4,5	1,9	+4,5	
März.	6,2	+2,7	5,8	+2,3	5,1	+2,1	4,7	+2,1	4,8	+2,4	4,2	+2,3	3,8	+2,3	2,9	+1,7	2,5	+2,1	1,5	+1,9	1,5	+1,9	1,1	+1,6	
April.	10,9	+2,6	10,9	+2,6	10,0	+2,3	9,7	+2,3	10,0	+2,9	9,2	+2,7	7,8	+1,6	7,7	+1,8	7,9	+2,7	7,1	+2,8	5,9	+1,8	5,9	+1,8	
Mai.	12,6	-0,2	12,3	-0,5	11,7	-0,5	11,7	-0,2	10,9	-0,7	10,5	-0,5	9,7	-1,0	9,5	-0,9	8,8	-0,8	7,9	-0,9	7,5	-1,1	7,5	-1,1	
Juni.	16,4	+0,1	16,8	+0,5	15,6	-0,2	15,3	0,1	15,0	-0,1	14,5	-0,1	13,7	-0,6	13,3	-0,6	12,9	-0,3	11,9	-0,4	11,4	-0,8	11,4	-0,8	
Juli.	19,4	+1,4	19,7	+1,7	18,6	+1,2	18,4	+1,0	17,6	+0,8	17,4	+1,2	16,4	+0,4	15,7	+0,1	15,7	+0,9	14,9	+0,9	14,1	+0,2	14,1	+0,2	
Aug.	19,2	+2,2	19,7	+2,7	18,4	+1,9	18,3	+1,8	17,4	+1,5	17,3	+2,0	15,9	+0,8	15,3	+0,6	15,8	+1,8	15,0	+1,8	13,6	+0,6	13,6	+0,6	
Sept.	14,1	+0,2	13,9	0,0	13,2	-0,2	13,2	-0,1	12,5	-0,6	11,9	-0,4	10,9	-1,2	10,3	-1,4	10,5	-0,6	9,6	-0,8	8,2	-2,0	8,2	-2,0	
Okt.	9,3	+0,6	8,8	+0,1	8,3	+0,2	8,7	+0,6	8,2	+0,6	7,7	+0,6	7,4	+0,5	6,8	+0,2	6,4	+0,5	5,5	+0,3	5,0	0,0	5,0	0,0	
Nov.	5,2	+1,2	4,0	0,0	3,8	+0,3	3,8	+0,6	3,7	+0,8	3,3	+0,9	2,6	+0,4	2,2	+0,4	1,8	+0,7	0,7	+0,3	0,2	-0,1	0,2	-0,1	
Dez.	4,2	+3,7	4,4	+3,9	3,2	+3,2	2,5	+2,8	3,7	+4,2	3,2	+4,2	3,2	+4,4	1,5	+3,0	1,9	+4,0	-0,2	+2,5	-0,5	+2,3	-0,5	+2,3	
Jahr	9,8	+1,2	9,7	+1,1	8,9	+0,8	8,4	+0,6	8,6	+1,1	8,2	+1,2	7,5	+0,6	6,5	+0,1	6,8	+1,1	5,8	+0,9	5,0	+0,1	5,0	+0,1	

**B. Höchste und tiefste Temperaturen (°C) in den einzelnen Monaten des Jahres 1914.**

Monat	Dresden		Leipzig		Bautzen		Bismarck		Zittau		Chemnitz		Freiberg		Schneeberg		Bad Gastei		Annaberg		Mittenberg		Weigenhain	
	Max.	Min.	Max.	Min.	Max.	Min.	Max.	Min.	Max.	Min.	Max.	Min.	Max.	Min.	Max.	Min.	Max.	Min.	Max.	Min.	Max.	Min.	Max.	Min.
Jan.	8,8	-16,3	7,5	-14,7	6,8	-18,0	4,1	-21,0	5,6	-19,0	6,2	-14,7	5,2	-18,3	1,8	-22,0	6,0	-15,0	5,0	-17,3	4,8	-20,0	4,8	-20,0
Febr.	12,6	-6,4	12,8	-2,8	12,7	-5,4	10,8	-7,4	15,2	-5,0	11,1	-1,9	13,6	-7,4	8,5	-13,3	12,0	-6,0	9,5	-6,1	12,3	9,8	-13,1	9,8
März.	16,8	-0,5	16,8	-1,4	16,4	-1,1	14,6	-1,9	16,5	-4,8	14,0	-1,6	15,4	-4,7	14,2	-5,4	14,5	-5,5	12,5	-5,5	12,5	12,3	-6,6	12,3
April.	24,0	0,1	23,1	0,1	24,2	-0,9	24,2	-0,1	21,5	-1,3	20,5	1,2	21,8	-2,3	20,5	-3,8	22,5	-2,0	19,5	-2,6	19,0	-6,4	19,0	
Mai.	27,1	-1,2	29,3	0,0	26,0	-0,9	28,2	-2,1	26,2	-1,6	23,7	0,1	26,8	-2,9	25,5	-4,4	24,0	-2,5	20,5	-2,7	24,0	-6,6	24,0	
Juni.	28,3	5,9	27,2	5,6	28,0	5,8	28,5	4,7	26,0	4,7	26,0	5,7	24,9	3,8	27,5	1,0	24,0	3,5	22,0	2,3	24,5	-0,6	24,5	
Juli.	31,4	11,3	32,3	10,1	31,8	9,3	32,0	7,3	31,4	8,4	27,9	9,4	28,9	8,9	30,5	7,8	28,0	7,8	26,0	6,7	30,0	6,0	30,0	
Aug.	32,9	8,6	31,6	9,9	32,0	7,7	30,4	6,6	31,0	7,0	27,0	10,1	28,0	6,4	27,8	5,1	30,0	6,0	28,0	6,8	26,6	2,0	26,6	
Sept.	30,1	1,3	28,5	2,4	29,0	1,0	29,5	-1,1	28,8	0,2	25,1	3,8	25,8	0,5	28,7	-1,0	26,6	0,6	23,0	1,8	23,4	-3,4	23,4	
Okt.	17,9	2,2	17,4	3,0	17,0	1,4	19,2	1,5	16,6	1,6	14,4	1,8	17,1	1,5	13,8	0,5	16,4	0,5	13,5	-1,1	13,2	-1,3	13,2	
Nov.	16,9	-4,9	14,2	-6,8	14,3	-6,9	14,8	-11,9	17,0	-6,5	18,1	-7,2	14,6	-10,1	13,8	-7,8	12,5	-8,6	13,0	-9,5	11,0	-9,9	11,0	
Dez.	16,1	-4,9	13,8	-4,8	12,8	-6,0	14,4	-9,8	14,0	-6,5	13,3	-8,8	14,3	-5,3	13,8	-6,7	12,8	-6,5	11,0	-8,5	11,4	-12,7	11,4	
Jahr	32,9	-16,3	32,3	-14,7	32,0	-18,0	28,8	-21,0	31,4	-19,0	27,9	-14,7	28,9	-18,3	30,5	-22,0	30,0	-15,0	26,0	-17,3	30,0	-30,0	30,0	



Stoch 1: Monats- und Jahresmittel der Temperatur, deren Abweichungen von den Normalwerten (+ Überchuß, — Fehlbetrag) sowie höchste und tiefste Temperaturen.

C. Monats- und Jahresmittel der Temperatur und deren Abweichungen (° C) im Jahre 1915.

Monat	Höhen über N.N. in Metern																											
	Dresden		Leipzig		Rauhen		Bisdorff		Zittau		Chemnitz		Breitberg		Schneeberg		Bad Emsler		Annaberg		Altenerberg		Reitzenhain					
	Mittel	Abw.	Mittel	Abw.	Mittel	Abw.	Mittel	Abw.	Mittel	Abw.	Mittel	Abw.	Mittel	Abw.	Mittel	Abw.	Mittel	Abw.	Mittel	Abw.	Mittel	Abw.	Mittel	Abw.	Mittel	Abw.		
1	110	204	220	252	333	407	443	501	621	756	778																	
Jan.	+1.9	0.4	+0.7	0.5	+1.2	0.3	+1.2	0.5	+1.2	0.3	+1.2	0.5	+1.2	0.3	+1.2	0.5	+1.2	0.3	+1.2	0.5	+1.2	0.3	+1.2	0.5	+1.2	0.3	+1.2	0.5
Febr.	+1.3	1.3	+0.5	1.2	+0.9	0.8	+0.8	1.1	+1.3	0.6	+1.3	0.3	+1.2	0.6	+1.3	0.3	+1.2	0.6	+1.3	0.3	+1.2	0.6	+1.3	0.3	+1.2	0.6	+1.3	0.3
März.	+1.1	2.2	-1.3	0.9	-2.1	0.7	-1.9	1.1	-1.3	0.3	-1.5	0.2	-1.3	0.1	-1.3	0.1	-1.3	0.1	-1.3	0.1	-1.3	0.1	-1.3	0.1	-1.3	0.1	-1.3	0.1
April.	+0.1	7.8	-0.5	7.5	-0.2	7.2	-0.2	6.7	-0.4	6.0	-0.5	5.2	-1.0	4.8	-1.1	4.7	-0.7	4.5	-0.8	4.4	-0.7	4.3	-0.6	4.2	-0.5	4.1	-0.4	4.0
Mai.	+2.0	14.8	+2.0	13.8	+1.7	13.4	+1.9	13.5	+1.9	12.7	+1.7	12.0	+2.3	11.9	+1.5	11.4	+1.8	10.2	+1.4	9.6	+1.0	8.4	+0.6	7.8	+0.2	7.2	-0.2	6.6
Juni.	+3.5	20.1	+3.8	18.8	+3.1	18.4	+3.0	18.5	+3.4	17.5	+3.2	16.6	+3.3	16.5	+2.6	16.6	+3.4	15.0	+2.7	14.6	+2.4	13.8	+1.8	13.2	+1.2	12.6	+0.6	12.0
Juli.	+0.5	18.6	+0.6	17.5	+0.1	17.3	-0.1	16.9	-0.2	16.7	-0.1	16.4	+0.2	15.7	-0.3	15.1	-0.6	14.9	+0.1	13.7	-0.3	13.1	-0.8	12.5	-1.4	11.9	-2.0	11.3
Aug.	-0.1	17.0	0.0	15.6	-0.9	15.9	-0.6	15.2	-0.1	15.1	-0.8	14.8	-0.5	14.5	-1.1	13.9	-0.9	13.1	-0.9	12.4	-0.8	11.5	-1.6	10.9	-2.2	10.3	-2.8	9.7
Sept.	-1.1	13.1	-0.8	12.2	-1.2	12.6	-0.7	11.6	-1.5	11.5	-1.8	11.1	-1.2	10.5	-1.6	9.8	-1.9	9.5	-1.6	8.8	-1.6	7.6	-2.6	7.0	-3.2	6.4	-3.8	5.8
Ok.	-1.3	6.8	-1.9	6.6	-1.5	6.9	-1.0	6.2	-1.4	5.8	-1.3	5.4	-1.5	5.0	-1.6	4.5	-1.4	3.5	-1.7	2.9	-2.2	2.3	-3.0	1.7	-2.4	-3.1	-3.8	-4.5
Nov.	-1.5	2.0	-2.0	1.5	-2.0	1.4	-1.5	-1.7	-1.1	-1.8	0.9	-1.5	0.2	-2.0	-0.3	-2.1	-0.8	-1.9	-1.1	-1.1	-1.5	-2.4	-3.2	-4.0	-4.8	-5.6	-6.4	-7.2
Dez.	+4.2	3.8	+3.3	3.6	+4.2	3.3	+3.6	3.9	+4.4	3.3	+4.3	3.3	+4.5	2.1	+3.6	2.4	+4.5	1.9	+3.3	0.4	+3.2	-0.7	-1.5	-2.3	-3.1	-3.9	-4.7	
Jahr	+0.7	9.0	+0.4	8.3	+0.2	8.0	+0.2	7.9	+0.4	7.4	+0.4	6.9	+0.1	6.3	-0.1	6.0	+0.3	4.9	-0.1	4.2	-0.7	-1.5	-2.3	-3.1	-3.9	-4.7	-5.5	

D. Höchste und tiefste Temperaturen (° C) in den einzelnen Monaten des Jahres 1915.

Monat	Höhen über N.N. in Metern																												
	Dresden		Leipzig		Rauhen		Bisdorff		Zittau		Chemnitz		Breitberg		Schneeberg		Bad Emsler		Annaberg		Altenerberg		Reitzenhain						
	Mittel	Max.	Mittel	Max.	Mittel	Max.	Mittel	Max.	Mittel	Max.	Mittel	Max.	Mittel	Max.	Mittel	Max.	Mittel	Max.	Mittel	Max.	Mittel	Max.	Mittel	Max.	Mittel	Max.			
Jan.	11.3	-10.9	9.0	-13.1	7.9	-12.8	9.2	-15.6	7.9	-9.7	8.0	-16.2	7.0	-18.6	6.0	-19.0	5.0	-14.0	4.9	-18.2	3.1	-12.0	5.0	-12.0	4.9	-18.2	3.1	-12.0	
Febr.	9.9	-8.2	10.6	-9.3	12.2	-8.1	12.8	-9.9	7.8	-6.9	9.5	-11.7	6.5	-14.0	7.8	-12.0	5.0	-12.0	8.1	-19.6	1.9	-14.0	5.0	-12.0	8.1	-19.6	1.9	-14.0	
März.	17.5	-11.0	18.0	-8.1	14.7	-13.4	19.1	-9.9	12.7	-15.4	18.7	-12.7	15.0	-14.0	14.5	-14.0	9.5	-15.9	8.5	-20.9	2.8	-14.0	9.5	-15.9	8.5	-20.9	2.8	-14.0	
April.	22.1	-1.5	20.4	-2.0	23.0	-2.5	20.6	-1.3	19.5	-3.9	21.3	-6.8	20.0	-7.8	20.5	-6.5	17.5	-6.5	17.5	-12.9	5.5	-14.0	9.5	-15.9	8.5	-20.9	2.8	-14.0	
Mai.	27.1	1.3	27.0	2.0	28.5	0.6	26.5	0.2	24.3	0.3	26.4	0.3	24.3	0.3	24.3	0.3	24.3	0.3	24.3	-3.5	10.5	-1.0	21.0	1.2	23.7	-3.5	10.5	-1.0	21.0
Juni.	33.6	3.4	26.2	4.6	34.9	2.5	34.0	3.8	30.5	1.8	33.9	2.1	29.2	5.5	31.6	1.1	35.0	0.3	30.5	2.5	27.5	1.8	31.1	1.8	31.1	2.5	27.5	1.8	
Juli.	31.4	8.9	31.6	9.2	33.7	8.3	31.0	8.3	29.5	8.3	30.7	8.2	28.1	9.3	29.9	7.4	28.7	4.8	29.0	6.2	26.6	6.2	26.6	6.2	26.6	6.2	26.6	6.2	
Aug.	28.6	8.3	29.8	8.6	29.7	8.1	27.8	8.1	24.6	8.3	27.4	6.5	24.5	7.7	25.2	6.8	24.4	5.2	25.5	4.3	23.1	4.3	23.1	4.3	23.1	4.3	23.1	4.3	
Sept.	23.4	2.9	24.7	1.4	24.4	0.5	26.0	-0.1	20.1	-1.2	23.6	-1.1	19.2	2.8	21.8	-1.1	21.8	-2.5	22.0	1.0	17.6	0.3	17.6	0.3	17.6	0.3	17.6	0.3	
Ok.	17.6	-2.9	15.7	-2.3	17.8	-3.4	16.3	-2.7	15.6	-4.4	12.7	-4.9	12.8	-6.3	12.5	-5.5	11.5	-7.1	10.9	-9.4	8.0	-16.6	8.0	-16.6	8.0	-16.6	8.0	-16.6	
Nov.	12.7	-9.6	12.1	-15.0	11.5	-10.9	13.5	-14.1	10.2	-13.3	12.1	-16.3	11.0	-11.5	11.3	-16.9	9.8	-14.0	10.6	-16.0	13.3	-15.9	13.3	-15.9	13.3	-15.9	13.3	-15.9	
Dez.	18.6	7.7	15.8	-9.0	17.2	-11.8	16.2	-7.7	14.4	-12.3	16.5	-11.0	16.4	-7.8	15.8	-11.0	14.0	-11.3	14.5	-11.5	12.0	-12.0	13.3	-15.9	13.3	-15.9	13.3	-15.9	
Jahr	33.6	-11.0	34.2	-15.0	34.9	-13.4	34.0	-14.1	30.5	-15.4	33.9	-16.3	29.2	-11.5	31.6	-16.9	35.0	-18.6	30.5	-19.0	31.1	-15.9	31.1	-15.9	31.1	-15.9	31.1	-15.9	

2. Höfste und tiefste Temperatur (° C) an den einzelnen Tagen der Jahre 1914 und 1915 nach den Beobachtungen von 12 Stationen.  
A. Im Jahre 1914.

Station	Januar		Februar		März		April		Mai		Juni		Juli		August		September		Oktober		November		Dezember	
	Max.	Min.	Max.	Min.	Max.	Min.	Max.	Min.	Max.	Min.	Max.	Min.	Max.	Min.	Max.	Min.	Max.	Min.	Max.	Min.	Max.	Min.	Max.	Min.
1.	-2,3	-13,3	10,9	-10,8	9,8	-5,6	19,2	-2,5	14,9	0,3	21,5	0,3	30,0	8,2	26,0	7,5	23,0	5,5	17,9	1,6	16,9	3,8	11,1	-1,4
2.	-0,4	-14,2	11,0	-10,2	5,2	-5,2	19,5	-0,7	11,6	4,0	15,2	3,4	30,5	12,5	28,6	8,8	22,0	2,0	13,5	2,9	17,0	3,5	11,3	-0,6
3.	3,1	-6,4	11,0	-9,0	6,9	4,0	13,8	-0,7	16,5	5,6	14,4	2,3	30,0	11,5	26,7	11,9	23,5	3,0	11,1	1,6	14,8	2,6	11,6	-2,8
4.	4,5	-1,8	10,0	-10,5	6,4	-3,5	13,3	-0,8	22,6	-1,7	16,9	2,8	28,0	12,0	25,0	10,9	25,0	4,7	13,5	1,6	14,2	0,7	9,6	-1,8
5.	6,8	-0,9	10,0	-12,2	11,6	-0,5	14,4	-0,1	18,0	0,1	18,0	2,2	23,1	11,3	25,0	10,1	19,9	3,0	14,5	1,6	10,9	4,5	10,9	-2,0
6.	5,9	-3,9	9,7	-13,5	13,2	2,5	11,6	0,1	17,1	3,3	15,7	1,7	27,0	10,0	23,8	9,3	23,1	0,0	11,4	1,9	15,6	4,0	7,8	-2,8
7.	2,8	-9,0	9,2	-12,7	11,5	-0,4	10,9	0,2	16,4	3,3	19,4	-0,6	28,3	9,0	23,5	8,9	25,5	0,5	9,4	-1,3	11,6	2,8	14,7	-4,5
8.	3,5	-11,2	11,7	-5,2	10,0	-1,0	11,0	-1,5	19,5	3,6	19,7	3,7	21,2	7,3	20,0	8,3	27,5	2,5	9,8	-1,3	11,6	2,9	16,1	6,0
9.	5,5	-6,4	14,1	-5,0	14,4	3,5	11,7	-0,6	15,0	4,8	26,0	3,7	23,4	8,9	26,6	3,9	30,1	6,5	11,5	3,6	10,1	2,0	14,9	-0,8
10.	0,0	-12,9	10,6	-5,7	15,5	0,8	16,8	-2,7	13,4	1,8	18,6	3,7	25,5	9,9	29,8	6,0	29,3	8,0	10,5	0,1	11,4	2,0	11,1	-0,8
11.	-0,9	-16,8	15,2	-9,0	7,3	-4,0	22,7	1,7	15,2	1,3	24,8	8,3	27,2	9,3	32,9	9,9	27,5	9,4	7,5	-0,9	11,6	2,1	10,4	-1,7
12.	-3,9	-14,4	14,0	-9,4	7,1	-4,2	17,1	2,1	16,3	1,5	23,9	11,3	29,2	10,5	32,0	11,5	22,0	5,6	8,6	-0,2	10,7	-0,5	5,9	-3,7
13.	6,3	-15,0	8,0	-6,2	7,7	-1,5	21,9	1,5	12,2	1,0	24,3	11,5	31,3	8,4	26,7	7,8	13,8	5,0	15,5	0,9	8,5	-1,9	9,0	-3,7
14.	4,0	-18,7	9,8	-6,1	11,0	-2,0	22,6	3,7	10,5	1,0	25,2	8,9	32,2	8,9	23,6	4,5	17,7	4,0	19,2	0,5	10,1	-2,1	9,4	-2,4
15.	2,4	-21,0	12,6	-0,9	12,2	0,1	10,2	-0,9	14,9	0,6	25,7	8,0	31,8	10,5	22,5	5,8	22,4	8,5	13,8	1,8	6,7	-3,0	10,4	-0,3
16.	-2,5	-22,0	13,3	-0,4	11,1	0,5	11,4	-3,2	17,9	-0,5	26,8	6,2	26,5	9,9	25,5	2,2	20,4	5,2	16,1	0,9	8,9	-3,1	9,0	-0,4
17.	2,5	-15,7	8,5	-2,2	7,9	-3,5	14,9	-6,4	21,0	6,0	23,6	9,9	19,9	7,9	20,2	6,6	19,8	9,5	12,9	2,2	5,6	-3,1	6,4	-1,5
18.	-1,8	-17,3	9,2	-6,5	9,0	-4,7	15,8	-1,9	24,5	7,5	20,9	8,3	24,7	10,4	22,7	5,0	16,7	6,3	13,7	5,9	3,6	-5,8	6,9	-2,7
19.	-0,3	-11,0	7,5	-2,7	9,8	-3,3	19,9	-0,6	25,2	2,6	20,8	8,1	24,2	12,3	23,6	6,5	14,8	5,5	13,4	6,9	1,5	-6,1	6,4	-3,5
20.	-3,2	-14,7	5,7	-2,8	12,5	-4,8	22,3	0,6	21,8	3,5	24,0	3,3	23,6	9,2	25,0	2,0	14,0	3,0	11,0	5,4	3,5	-6,4	7,0	-3,0
21.	-6,0	-13,3	9,6	-5,0	9,7	-1,0	22,3	-2,2	21,5	5,6	28,5	5,7	31,4	11,5	25,0	2,9	13,4	3,1	11,9	5,1	3,2	-9,4	7,7	-3,0
22.	-6,1	-20,0	13,6	-1,5	9,8	-1,8	24,3	-0,4	25,3	4,5	28,3	9,4	32,3	10,7	21,1	7,4	17,0	3,6	10,5	4,3	0,2	-9,9	7,5	-6,7
23.	0,0	-19,9	11,8	0,0	12,2	-3,9	22,1	2,3	25,2	7,5	21,6	6,2	24,5	10,0	20,3	6,7	17,6	-0,4	15,4	1,5	4,4	-1,9	2,3	-4,5
24.	2,0	-15,7	11,3	0,0	12,0	-5,0	15,3	3,5	23,6	10,6	21,4	3,3	19,8	7,7	25,8	3,2	16,6	1,1	16,5	2,6	1,9	-7,9	2,2	-4,7
25.	2,5	-16,9	6,3	-2,2	12,6	-0,8	13,0	1,4	19,4	3,4	21,1	5,8	21,0	9,4	27,8	6,9	17,7	-2,8	14,3	2,7	2,6	-5,9	1,6	-4,5
26.	8,0	-13,3	2,9	-2,5	11,0	-1,5	13,8	-1,8	17,8	2,5	21,1	4,6	20,5	6,7	27,4	8,1	17,3	-3,4	12,4	3,6	4,6	-9,4	0,9	-6,1
27.	4,5	-8,4	2,3	-2,9	9,9	-1,1	15,7	-0,9	17,8	4,2	25,2	6,2	19,8	5,2	28,7	9,1	14,1	-1,4	12,1	1,4	12,1	-6,9	0,6	-7,5
28.	3,8	-9,9	3,3	-3,8	5,2	-3,6	17,0	2,8	13,8	3,0	26,8	6,2	18,5	5,0	28,7	8,4	16,7	4,1	12,4	1,4	8,4	-6,9	4,2	-8,6
29.	4,4	-15,4	.	.	4,5	-3,5	24,2	-1,5	15,5	3,0	21,3	8,2	16,4	6,7	30,0	8,4	14,3	1,6	14,6	3,0	6,6	-5,3	8,6	-5,0
30.	8,8	-3,4	.	.	13,0	-7,6	24,2	2,2	18,4	-0,9	26,2	8,9	17,7	8,2	30,2	8,4	14,2	2,1	14,6	5,0	10,2	-1,8	5,4	-3,7
31.	8,1	-2,9	.	.	16,8	-2,7	.	.	17,9	3,0	.	.	21,9	7,7	29,9	9,4	.	.	15,6	3,8	.	.	2,9	-12,7

**Nach: 2. Höchste und tiefste Temperatur (°C) an den einzelnen Tagen der Jahre 1914 und 1915 nach den Beobachtungen an 12 Stationen.**  
**B. Im Jahre 1915.**

Jahr	Januar		Februar		März		April		Mai		Juni		Juli		August		September		Oktober		November		Dezember	
	Max.	Min.	Max.	Min.	Max.	Min.	Max.	Min.	Max.	Min.	Max.	Min.	Max.	Min.	Max.	Min.	Max.	Min.	Max.	Min.	Max.	Min.	Max.	Min.
1.	28	-5,9	-9,1	4,8	-4,9	10,2	-12,9	25,1	-1,9	23,5	-2,8	22,1	7,0	24,2	3,1	17,7	4,5	11,4	4,1	10,3	-2,7	5,7	-7,5	
2.	4,5	-3,9	-13,3	3,1	-5,4	11,0	-9,7	24,9	2,6	26,2	3,3	21,6	9,0	29,8	6,6	21,6	6,1	10,7	3,3	13,0	-0,6	9,0	-5,1	
3.	8,1	-5,3	-9,7	2,4	-5,5	10,8	-5,7	19,4	-1,0	28,8	4,4	26,0	8,4	29,7	6,6	20,0	5,0	11,0	2,7	13,5	0,3	7,3	0,6	
4.	4.	5,0	5,3	4,9	-12,1	13,6	-1,9	17,0	-1,4	29,8	9,9	29,3	9,8	22,5	9,6	18,1	1,3	10,6	1,9	7,0	0,0	12,6	2,7	
5.	5,0	-5,1	3,0	7,2	-2,0	12,8	1,7	19,2	-0,4	28,8	6,5	31,6	10,6	21,9	8,0	15,5	7,9	12,8	0,4	8,4	-0,4	15,4	1,2	
6.	4,1	-4,0	1,8	9,2	-0,1	16,9	1,1	20,0	1,9	26,0	7,4	28,2	13,6	26,6	6,6	16,4	5,6	12,5	3,7	8,4	-1,5	15,5	1,0	
7.	9,7	-2,0	5,5	5,5	-5,5	10,9	-2,7	24,8	7,4	30,6	5,5	30,8	9,8	23,6	10,1	15,8	6,6	11,9	4,8	9,0	-2,3	13,9	3,0	
8.	11,8	0,0	5,4	-0,8	-10,9	11,2	-0,5	21,8	5,7	33,5	10,3	31,2	15,5	21,4	9,9	19,6	6,5	11,2	6,2	8,5	-2,3	14,9	2,7	
9.	8,6	-2,0	4,9	-2,6	-12,0	10,8	-0,7	18,9	3,2	35,0	11,4	27,2	8,4	21,3	10,3	14,6	3,3	15,0	4,6	10,9	-0,5	8,8	-1,8	
10.	5,7	-3,4	5,4	0,0	-16,5	10,2	-9,4	16,7	-1,4	34,9	13,9	25,0	5,2	24,4	10,5	17,3	1,5	11,5	5,2	13,0	-0,2	15,0	-1,5	
11.	6,0	-7,9	7,6	2,6	-20,9	9,6	-2,2	20,2	-0,5	30,8	13,8	23,9	7,0	26,3	6,0	20,6	-1,5	13,3	4,8	8,4	-1,3	18,6	6,8	
12.	6,0	-3,9	8,4	-2,8	-7,4	10,7	-2,6	23,4	0,9	28,9	7,4	21,1	8,0	26,0	9,2	21,2	-0,5	16,3	5,1	9,7	-1,8	13,5	-0,7	
13.	3,8	-5,0	9,8	3,8	-5,9	-2,0	9,4	-2,6	23,6	2,0	26,4	8,2	24,2	7,9	27,8	9,0	24,4	3,0	17,5	4,6	12,7	3,5	4,6	
14.	8,0	-4,4	9,1	1,2	6,8	-0,8	6,7	-2,4	21,8	3,0	24,1	5,2	21,8	7,1	22,5	9,5	24,3	3,1	17,8	2,8	10,5	3,0	8,7	
15.	9,3	1,3	9,0	-0,8	7,2	-0,3	7,8	-2,6	16,0	-1,5	22,2	-0,9	23,3	3,4	20,0	9,0	19,3	5,7	15,5	-0,4	4,1	-5,3	7,7	
16.	10,8	0,1	5,6	8,4	-0,4	14,4	-7,9	16,5	-3,5	24,9	1,5	22,6	5,9	20,6	6,3	20,4	5,0	9,8	1,4	3,2	-5,8	3,6	-4,4	
17.	7,0	-4,0	6,8	-10,7	6,9	-4,4	14,2	-0,7	24,7	-0,6	26,7	2,1	26,8	5,9	18,5	7,1	22,2	7,6	12,7	-0,5	2,6	-4,5	4,0	
18.	2,9	-9,0	9,0	-4,4	-3,9	12,8	-4,0	19,6	-0,5	21,9	3,4	20,6	7,4	17,4	7,2	19,0	4,8	11,1	1,9	1,9	-5,7	5,5	-5,3	
19.	-2,0	-12,7	9,7	-3,5	8,9	-3,3	18,5	-0,8	19,5	1,6	23,1	-0,9	20,0	5,3	17,8	6,5	15,8	-0,4	10,4	-2,4	3,6	-4,6	4,3	
20.	-1,7	-18,6	12,8	-5,0	8,5	-9,4	21,0	0,5	17,0	9,5	22,5	2,5	25,9	1,9	18,2	6,6	14,8	-4,0	8,7	1,0	3,7	-3,7	-7,2	
21.	1,1	-14,5	6,3	-2,4	8,1	-10,6	17,3	1,8	24,9	9,7	25,9	-0,9	26,2	7,0	15,8	7,4	14,7	-3,6	9,9	0,7	4,5	-7,1	0,0	
22.	2,2	5,3	7,8	-3,8	-4,8	13,8	-1,6	24,9	7,3	29,3	5,5	26,4	4,0	19,5	7,3	17,6	-2,2	14,4	-0,9	4,4	-10,3	-0,2	-13,9	
23.	4,9	-2,6	2,4	-6,0	16,0	4,6	5,4	-2,1	25,1	5,3	29,9	4,7	33,7	9,9	20,4	7,0	22,5	1,3	10,5	-3,0	4,0	-11,8	3,1	
24.	4,9	-4,7	5,3	-6,8	19,1	0,2	13,0	-0,8	24,9	2,2	31,8	9,8	23,5	8,4	21,8	2,8	25,6	1,7	17,2	-1,0	2,9	-4,6	10,3	
25.	1,5	-4,5	2,9	-7,8	14,6	1,3	16,5	-0,5	25,0	2,1	32,0	9,1	24,2	5,5	24,5	5,1	26,0	2,7	17,1	1,1	2,9	-7,0	10,8	
26.	1,6	-6,0	2,7	-14,4	9,7	-9,8	22,9	5,0	26,5	4,1	29,3	12,3	22,4	4,0	24,5	7,5	17,7	4,3	5,3	-3,0	-1,2	-14,5	10,0	
27.	1,4	-11,7	5,9	-19,6	4,8	-10,6	22,6	0,6	28,5	4,6	28,0	12,6	23,9	4,0	26,2	6,1	20,0	3,8	4,4	-7,9	-1,3	-14,5	9,6	
28.	-2,8	-11,6	5,6	-7,0	1,0	-7,2	16,6	0,0	25,5	5,6	29,1	8,6	22,0	9,9	26,6	8,6	15,4	1,8	5,0	-9,4	-3,9	-16,9	12,0	
29.	-2,8	-18,2	. . .	1,4	-8,8	18,9	-3,3	22,5	-0,3	20,8	11,0	23,6	5,0	28,3	9,5	19,0	-0,8	5,4	-4,0	-2,0	-15,0	9,3	-1,5	
30.	-2,3	-19,0	. . .	4,3	-9,6	23,0	-1,8	23,1	9,0	22,0	10,2	22,0	3,5	20,4	4,8	16,7	6,5	4,8	-4,3	3,6	-11,5	10,0	-0,3	
31.	1,4	-9,5	. . .	5,6	-11,0	. . .	. . .	19,5	2,3	. . .	. . .	21,3	2,1	18,2	4,0	. . .	. . .	4,7	4,7	. . .	. . .	10,0	-0,4	

3. Eintritt besonderer Witterungsverhältnisse.  
A. Im Jahre 1913.  
(Grenze 15. Juli.)

Station	Höhe des Erdb. oberhalb N. N. in m	Erofttag <sup>1)</sup>		Nachfroft <sup>2)</sup>		Schneeefall		Einsetzen von 20° C.		Absolutes Temperatur=		Kältefter Mittag		Wärmfte Nacht	
		lefter	erfter	lefter	erfter	lefter	erfter	erfter	lefter	Min.	Max.	Datum	Wert	Datum	Wert
Dresden-Neuf. . .	110	12. April	18. Dez.	16. April	14. Okt.	6. Mai	16. Nov.	25. April	4. Okt.	19. Febr.	2. Juni	31. Jan.	— 4,7	3. Juni	18,6
Leipzig . . . . .	130	12. "	18. "	16. "	14. "	6. "	5. Dez.	30. März	8. "	14. Jan.	31. Mai	15. "	— 4,5	3. "	17,5
Zwentauf . . . . .	131	2. März	19. "	16. "	14. "	6. "	7. "	30. "	4. "	14. "	31. "	15. "	— 3,9	3. 4. Juni	16,8
Subertusburg . . .	180	12. April	8. "	22. "	14. "	6. "	5. "	25. April	14. Sept.	21. Febr.	2. Juni	14. "	— 4,6	2. Juni	16,8
Raunen . . . . .	202	14. "	8. "	9. Mai	13. "	6. "	6. "	25. "	30. Okt.	30. Jan.	3. V <sup>1)</sup>	29. "	— 5,6	3. "	17,6
Schindraß . . . . .	220	12. "	7. "	9. "	14. "	12. April	5. "	30. März	29. "	14. "	{31. V. 4. VI. 24. VIII.	13. "	— 4,4	15. Juli	16,6
Charandt . . . . .	222	15. "	6. "	10. "	14. "	6. Mai	6. "	30. "	30. "	15. "	2. Juni	14. "	— 6,1	3. Juni	15,0
Zittau . . . . .	245	14. "	7. "	9. "	14. "	6. "	28. Nov.	25. April	17. Sept.	14. "	3. "	31. "	— 6,4	31. V., 3. VI.	16,5
Trimmitschau . . .	266	14. "	7. "	23. April	25. Sept.	14. April	5. Dez.	30. März	3. Okt.	15. "	30. 31. V.	15. "	— 4,5	4. Juni	15,4
Chemnitz . . . . .	332	14. "	7. "	22. "	14. Okt.	6. Mai	6. "	30. "	28. "	18. Febr.	124. VIII.	15. "	— 5,8	19. "	15,9
Klaufen i. B. . . . .	369	13. "	6. "	23. "	26. Sept.	14. April	5. "	30. "	4. "	21. "	31. Mai	15. "	— 6,4	2. "	17,0
Griffenburg . . . . .	377	14. "	6. "	10. Mai	25. "	6. Mai	5. "	25. April	30. "	14. Jan.	2. Juni	14. "	— 6,6	31. Mai	16,0
Bretberg . . . . .	398	14. "	6. "	16. April	24. Nov.	7. "	5. "	27. "	14. Sept.	18. Febr.	24. Aug.	15. "	— 6,5	2. Juni	17,5
Schneeberg . . . . .	435	15. "	6. "	24. "	25. Sept.	6. "	28. Nov.	30. März	30. Okt.	2. März	30. Mai	31. Dez.	— 4,8	2. "	16,8
Bad Gister . . . . .	500	15. "	6. "	21. Mai	26. "	8. "	5. Dez.	27. April	14. Sept.	2. "	4. Juni	15. Jan.	— 10,1	5. "	14,8
Vinnaberg . . . . .	621	15. "	6. "	21. "	25. "	7. "	14. Nov.	27. "	30. Okt.	15. Jan.	30. 31. V.	15. "	— 10,5	3. "	15,5
Georgengrün . . . .	725	15. "	15. Nov.	23. April	14. Okt.	6. "	28. "	29. "	11. Sept.	18. Febr.	11. "	14. "	— 4,9	2. "	18,1
Altenberg . . . . .	751	6. Mai	24. "	9. Mai	13. "	7. "	14. "	27. "	2. "	15. Jan.	3. Juni	15. "	— 12,1	2. "	15,3
Reipshain . . . . .	772	16. April	14. Okt.	15. Juni	12. Sept.	20. "	14. "	27. "	31. Aug.	2. März	2. "	15. "	— 13,0	2. "	13,8
Oberwiesenthal . . .	922	7. Mai	10. Nov.	9. Mai	25. "	7. "	14. "	1. Mai	2. Sept.	15. Jan.	2. "	15. "	— 13,8	3. "	15,6

<sup>1)</sup> Mittelttemperatur unter Max. <sup>2)</sup> Minimum unter Min.

**Nach 3: Eintritt besonderer Witterungserscheinungen.  
B. Im Jahre 1914.  
(Grenze 15. Juli.)**

Station	Höhe des Erdbodens über N. N. in m	Frosttag <sup>1)</sup>		Nachfrost <sup>2)</sup>		Schneefall		Eintreten von 20° C.		Absolutes Temperatur-		Kältester Mittag		Wärmste Nacht		
		letzt	erst	letzt	erst	letzt	erst	erst	letzt	Min.	Max.	Datum	Wert	Datum	Wert	
Dresdener-Steuf.	110	12 Febr. 21. Nov	4	3. Mai 18. Nov.	6	2. Mai 17. Nov.	8	11. April 15. Sept	10	15. Jan.	11. Aug.	13	15. Jan.	9,3	12. August	19,3
Leipzig . . . . .	130	25. Jan. 19. "		3. "		2. "		11. "		15. "	22. Juli 16. "		"	8,4	"	17,8
Zwentaun . . . . .	131	25. "	21. "	17. April 18. "		28. März 18. "		11. "		12. "	11. Aug. 16. "		"	8,6	"	18,3
Subertausburg . . . . .	180	29. "	18. "	3. Mai 18. "		20. Febr. 24. "		29. "		11. "	11. "	14. "	"	8,5	2. Juli	19,1
Laugen . . . . .	202	12. Febr. 18. "		3. "		28. März 18. "		11. "		17. "	15. "	14. "	"	9,7	22. "	18,9
Schindraß . . . . .	220	25. Jan. 18. "		3. "		18. "		11. "		15. "	22. Juli 15. "		"	10,2	11. "	17,7
Exarandt . . . . .	222	27. Febr. 18. "		4. "		26. Sept. 30. April 18. "		2. "		17. "	15. "	15. "	"	10,6	11. "	16,5
Bittau . . . . .	245	13. "	18. "	3. "		2. Mai 17. "		11. "		11. "	22. Juli 15. "		"	12,0	23. "	17,3
Grämmischau . . . . .	266	27. "	18. "	3. "		18. Nov. 28. März 17. "		11. "		15. "	11. Aug. 15. "		"	12,7	3. August	18,7
Chemnitz . . . . .	332	27. "	18. "	3. "		17. "		11. "		15. "	21. Juli 15. "		"	11,8	12. "	17,6
Plaunen i. B. . . . .	369	27. "	18. "	3. "		26. Sept. 29. "		11. "		16. "	11. Aug. 15. "		"	12,1	12. "	17,9
Grillenburg . . . . .	377	6. "	18. "	3. "		26. "		11. "		14. "	11. "	13. "	"	9,6	12. "	15,9
Freiberg . . . . .	398	27. "	18. "	29. März 17. Nov.		2. Mai 12. Nov. 30. "		11. "		15. "	22. Juli 15. "		"	10,9	22. Juli	18,3
Schneeberg . . . . .	435	28. "	17. "	3. Mai 17. "		2. "		16. "		15. "	22. "	15. "	"	12,0	3. "	16,5
Rad Eßter . . . . .	500	1. März 17. "		3. "		25. Sept. 13. "		11. "		16. "	2. "	15. "	"	12,3	2. "	15,0
Annaberg . . . . .	621	29. "	17. "	13. "		7. Okt. 13. "		11. "		15. "	11. Aug. 22. "		"	10,0	23. "	15,4
Rehefeld . . . . .	684	16. April 15. "		7. Juni 6. Sept. 13. "		28. Sept. 22. Mai 11. "		11. "		15. "	11. "	15. "	"	9,9	22. "	16,3
Georgengrün . . . . .	725	29. März 15. "		3. Mai 12. Nov. 15. April 11. "		15. April 12. Nov. 29. April 11. "		11. "		15. "	10. / 12. "	11. "	"	8,8	15. "	15,8
Alttenberg . . . . .	751	29. "	12. "	13. "		7. Okt. 2. Mai 12. "		11. "		22. "	11. "	13. "	"	12,6	11. August	17,2
Reisenbain . . . . .	772	2. Mai 7. Okt.		7. Juni 6. Sept. 14. "		3. Okt. 22. "		11. "		22. "	3. Juli 10. "		"	11,1	1. Juli	15,5
Oberwiesenthal . . . . .	922	2. "	7. "	13. Mai 26. "		13. "		11. "		20. "	15. "	14. "	"	11,5	15., 22. Juli	15,4

<sup>1)</sup> Mittelttemperatur unter Null. <sup>2)</sup> Minimum unter Null.



4. Jahressummen der Niederschläge (mm) nebst ihren Normalwerten und Abweichungen von denselben in den Jahren 1913, 1914 und 1915.

Name der Station	Jahressumme der Niederschläge					
	normal	im Jahre				normal
		1913		1914		
	beobachtet	Abweichung von d. Normalwerten	beobachtet	Abweichung von d. Normalwerten	beobachtet	Abweichung von d. Normalwerten
<b>I. Weiße Elster.</b>						
<b>1. Unteres Elstertal.</b>						
Zwenkau . . .	600	595 - 5	600	0	638	+ 38
Großschöcher . .	590	606 + 16	618 + 28		635	+ 45
<b>2. Mittleres Elstertal.</b>						
Neudeck . . .	660	536 - 124	598 - 62		729	+ 69
Liebschütz . . .	590	590	0	655 + 65	664	+ 74
Begau . . .	580	569 - 11	647 + 67			
<b>3. Oberes Elstertal.</b>						
Bad Elster . . .	700	974 + 274	867 + 167		899	+ 199
Blauen i. B. . .	650	718 + 68	764 + 114		735	+ 85
Brotensfeld . . .	650	851 + 201	821 + 171		890	+ 240
Erlbach . . .	710	867 + 157	878 + 168		897	+ 187
Markneufkirchen . . .	700	882 + 182				
Delsnitz i. B. . .	640	809 + 169	756 + 116		665	+ 25
Raun . . .	740	807 + 67	718 - 22		747	+ 7
Wdorf i. B. . .	680	814 + 134	848 + 168		860	+ 180
Bobenneufkirchen . . .	660	902 + 242	703 + 43		916	+ 256
Weißenhitz . . .	600	721 + 121	859 + 259		720	+ 120
Cyrau . . .	670	735 + 65	732 + 62		779	+ 109
Barthmühle . . .	630	779 + 149	728 + 98		699	+ 69
Elsterberg . . .	620	766 + 146	698 + 78		760	+ 140
Werde . . .	780	877 + 97	961 + 181		960	+ 180
Döppfel . . .	680	740 + 60	833 + 153		771	+ 91
<b>4. Parthe.</b>						
Wasten . . .	640	756 + 116	745 + 105		748	+ 108
Raunhof . . .	560	606 + 46	654 + 94		729	+ 169
Brandis . . .	590	621 + 31	628 + 38		801	+ 211
<b>5. Pleiße.</b>						
Leipzig . . .	640	586 - 54	664 + 24		584	- 56
Meerane . . .	670	622 - 48	707 + 37		756	+ 86
Grimmitschau . .	670	680 + 10	668 - 2		792	+ 122
Neumarkt . . .	720	716 - 4				
<b>6. Wuhra und Cula.</b>						
Ebersbach . . .	620	620	0	688 + 68	771	+ 151
Flößberg . . .	580	562 - 18	549 - 31		654	+ 74
Borna . . .	570	541 - 29	628 + 58		689	+ 119
Bad Lausitz . . .	590	545 - 45	584 - 6		665	+ 75
Froburg . . .	590	583 - 7	720 + 130		703	+ 113
<b>7. Göltzsch.</b>						
Auerbach i. B. . .	780	997 + 217	1028 + 248		1022	+ 242
Eich i. B. . .	800	864 + 64	924 + 124		889	+ 89
Falkenstein i. B. .	820	979 + 159	954 + 134		998	+ 178
Grünbach . . .	820	1098 + 278	1252 + 432		1169	+ 349
Mühlgren . . .	750	921 + 171	1031 + 281		1076	+ 326
<b>II. Mulden.</b>						
<b>8. Vereinigte Mulde.</b>						
Nerchau . . .	540	632 + 92			708	+ 168
Burgen I . . .	570	607 + 37	714 + 144		783	+ 213
Hohburg . . .	590	620 + 30	640 + 50		782	+ 192
Sachsendorf . . .	620	622 + 2	677 + 57		722	+ 102
Thammetshain . .	600	586 - 14	708 + 108		751	+ 151
Golzern . . .	610	611 + 1	691 + 81		709	+ 99
Kößern . . .	580	644 + 64	760 + 180		810	+ 230
Grimma . . .	590	680 + 90	821 + 231		765	+ 175
Treben . . .	580	597 + 17	635 + 55		664	+ 84
Burgen II . . .	580	628 + 48	699 + 119		754	+ 174
<b>9. Untere Zwickauer Mulde.</b>						
Rochlitz . . .	640	704 + 64	649 + 9		732	+ 92
Rochlitzer Berg	700	699 - 1	785 + 85		902	+ 202
Colbitz, Waldgut . . .	550	671 + 121	770 + 220		767	+ 217
Benig . . .	670	746 + 76	707 + 37		800	+ 130
Wolfsburg . . .	700	747 + 47	746 + 46			
Lunzenau . . .	670	768 + 98	774 + 104		829	+ 159
Laßtau . . .	580	751 + 171	703 + 123			
<b>10. Mittlere Zwickauer Mulde.</b>						
Zwickau . . .	680	680	0	659 - 21	825	+ 145
Stein . . .	730	904 + 174	878 + 148		1044	+ 314
<b>11. Obere Zwickauer Mulde.</b>						
Georgengrün . . .	1020	1137 + 117	1064 + 44		1292	+ 272
Schneeberg . . .	850	982 + 132	1049 + 199		1252	+ 402
Tannenbergs- thal . . .	960	1182 + 222	1182 + 222		1267	+ 307
Carlsfeld I . . .	1060	1304 + 244	1404 + 344			
Schönheide . . .	900	970 + 70	900	0	975	+ 75
Hundshübel . . .	880	850 - 30				
Jahnsgrün . . .	920	920	0	909 - 11	998	+ 78
Morgenröthe- Kautenfranz . . .	910	1091 + 181	1099 + 189		1184	+ 274
Schönheider- hammer . . .	840	1145 + 305	1079 + 239		1167	+ 327
Oberstüzen- grün . . .	910	951 + 41	969 + 59		1111	+ 201
Soja . . .	930	1148 + 218	1046 + 116		1128	+ 198
Carlsfeld II . . .	1060	1444 + 384	1436 + 376		1519	+ 459
<b>12. Untere Freiburger Mulde.</b>						
Döbeln . . .	610	688 + 73	799 + 189		923	+ 313
Marbach . . .	660	642 - 18	721 - 61		948	+ 288
Seidewitz . . .	610	593 - 17	646 + 36		659	+ 49

Name der Station	Jahressumme der Niederschläge						
	nor- mal	im Jahre					
		1913		1914		1915	
	beobachtet	Abweichung von d. Nor- malwerten	beobachtet	Abweichung von d. Nor- malwerten	beobachtet	Abweichung von d. Nor- malwerten	
Richardsh. . .	580	686 + 106	691 + 111	747 + 167			
Rhäsa . . .	680	673 - 7	650 - 30	937 + 257			
Roßwein . . .	670	652 - 18	756 + 86	849 + 179			
Niederstritzg. . .	670	644 - 26	792 + 122	921 + 251			
Fischendorf . . .	590	705 + 115	702 + 112	846 + 256			
Zandorf . . .	590	703 + 113	769 + 179	724 + 134			

12. Obere Freiburger Mulde.

Freiberg . . .	710	850 + 140	761 + 51	983 + 273
Rechenberg . . .	810	893 + 83	764 - 46	
Großhart- mannsdorf . . .	800	875 + 75	678 - 122	1014 + 214
Muldenhütten . . .	710		732 + 22	921 + 211
Musda . . .	760	977 + 217	746 - 14	
Hohentanne . . .	710	818 + 108	824 + 114	1011 + 301

14. Untere Schkopau.

Frankenberg . . .	650	647 - 3	666 + 16	817 + 167
Oberrossau . . .	610	687 + 77	650 + 40	688 + 78
Altgerings- walde . . .	670	641 - 29	687 + 17	722 + 52
Braunsdorf . . .	650	672 + 22	642 - 8	750 + 100
Niederlichtenau . . .	630	794 + 164	807 + 177	944 + 314
Mittweida . . .	590	811 + 221	657 + 77	
Waldheim . . .	600	675 + 75	825 + 225	893 + 293

15. Flöha.

Kriegswald . . .	950	1411 + 461		
Lengefeld i. G. . .	840	958 + 118	876 + 36	968 + 128
Kupferham- mer-Grünthal . . .	820	1074 + 254	827 + 7	
Deutscheinfiel . . .	770	1086 + 316	1086 + 316	1227 + 457
Eppendorf . . .	730	930 + 200	843 + 113	1031 + 301
Obernösa . . .	810	1024 + 214	825 + 15	
Neunzehnhain . . .	750	1071 + 321	924 + 174	1072 + 322
Dörnthal . . .	850	863 + 13	776 - 74	992 + 142
Pockau . . .	740	1620 + 880	828 + 88	1033 + 293
Grünhainichen . . .	730	1045 + 315		1175 + 445
Hegsdorf . . .	660	890 + 230	1090 + 430	1020 + 360
Neuhäusen . . .	790	1081 + 291	950 + 160	1071 + 281

16. Pockau.

Reizenhain . . .	910	1184 + 274	914 + 4	1102 + 192
------------------	-----	------------	---------	------------

17. Obere Schkopau.

Annaberg . . .	770	914 + 144	840 + 70	907 + 137
Oberwiesen- thal I . . .	1000		1554 + 554	1433 + 433
Grötendorf . . .	850	887 + 37	948 + 98	1068 + 218
Augustusburg . . .	680	795 + 115	683 + 3	
Oberwiesen- thal II . . .	1000	1213 + 213	1157 + 157	1359 + 359
Schönbrunn . . .	710	857 + 147	817 + 107	928 + 218
Drebach . . .	750	949 + 199	890 + 140	1026 + 276
Schkopau . . .	690	1009 + 319	816 + 126	954 + 264
Waldkirchen . . .	680	878 + 198	810 + 130	976 + 296

Name der Station	Jahressumme der Niederschläge						
	nor- mal	im Jahre					
		1913		1914		1915	
	beobachtet	Abweichung von d. Nor- malwerten	beobachtet	Abweichung von d. Nor- malwerten	beobachtet	Abweichung von d. Nor- malwerten	

Gelenau . . .	730	848 + 118	836 + 106	962 + 232
Zannenberg . . .	840	991 + 151	970 + 130	1108 + 268

18. Prehnitz und Pöhlbach.

Pöhlstadt . . .	770	994 + 224	929 + 159	
Großröder- walde . . .	840	1247 + 407	891 + 51	1105 + 265
Schmalzgrube . . .	780	1002 + 222	916 + 136	1100 + 320

19. Chemnitz.

Altchemnitz . . .	720	710 - 10	737 + 17	819 + 99
Chemnitz . . .				
Altendorf . . .	740	717 - 23	776 + 36	894 + 154
Grüna . . .	820	734 - 86	753 - 67	817 - 3
Wöfä . . .	720	748 + 28	782 + 62	873 + 153
Reichenbrand . . .	740	833 + 93	820 + 80	887 + 147
Pletza . . .	830	985 + 155	1015 + 185	975 + 145

20. Würschnitz und Zwönitz.

Thalheim . . .	890	975 + 85	859 - 31	1030 + 140
Einfiel, Tal- perre . . .	710	923 + 213	839 + 129	893 + 183
Stollberg i. Erzg. . .	760	869 + 109	840 + 80	959 + 199
Gornsdorf . . .	870	762 - 108	765 - 105	771 - 99
Niederzönitz Burthardts- dorf . . .	850	1145 + 295	921 + 71	1185 + 335
Jahnsdorf i. G. . .	830	940 + 110	833 + 3	976 + 146
	780	954 + 174	1026 + 246	1033 + 253

21. Lungwitz.

Glauchau I . . .	740	700 - 40	725 - 15	789 + 49
Welschnitz i. G. . .	780	927 + 147	882 + 102	
Hohenstein- Ernstthal . . .	760	821 + 61	832 + 72	1001 + 241
Hohnsdorf b. L. . .	760	878 + 118	844 + 84	
Glauchau II . . .	740	822 + 82	812 + 72	824 + 84

22. Schwarzwasser.

Niederpfannen- fiel . . .	780	826 + 46	768 - 12	948 + 168
Zellerhäuser . . .	910	1024 + 114	921 + 11	1126 + 216
Sauschwemme . . .	1090	1330 + 240	1351 + 261	1406 + 316
Pockau . . .	860	933 + 73	949 + 89	974 + 114
Aue . . .	770	882 + 112	817 + 47	997 + 227
Johann- georgenstadt . . .	940	1190 + 250	1096 + 156	1259 + 319
Oberfachsensfeld . . .	810	903 + 93	837 + 27	1035 + 225
Mittweida i. Erzg. . .	840	1123 + 283	975 + 135	1129 + 289
Rittersgrün . . .	870	964 + 94	894 + 24	1095 + 225

23. Stritzg.

Bodendorf . . .	760	779 + 19	747 - 13	881 + 121
Greifendorf . . .	710	722 + 12	709 - 1	807 + 97
Wöschensret . . .	770	941 + 171	804 + 34	1074 + 304



Name der Station	Jahressumme der Niederschläge					
	Nor- mal	im Jahre				
		1913	1914		1915	
	beobachtet	Abweichung von d. Nor- malwert	beobachtet	Abweichung von d. Nor- malwert	beobachtet	Abweichung von d. Nor- malwert

Böhrigen . . .	650	700 + 50	856 + 206	901 + 251
Gainichen . . .	710	849 + 139	812 + 102	881 + 171
Linda . . .	730	1003 + 273	954 + 224	1116 + 386

24. Dobrigsch.

Niederbobrigsch	690	773 + 83	698 + 8	929 + 239
Preßschendorf	740	753 + 13	709 - 31	984 + 244
Frauenstein . . .	860	997 + 137	846 - 14	.
Nieberstein . . .	660	758 + 98	738 + 78	.

III. Elbe.

25. Elbtal.

Dresden-N. . .	630	609 - 21	562 - 68	844 + 214
Grumbach b. W.	670	710 + 40	635 - 35	874 + 204
Schanbau . . .	590	781 + 191	624 + 34	828 + 238
Strehla . . .	490	.	573 + 83	595 + 105
Kieftsdorf . . .	700	637 - 63	669 - 31	812 + 112
Gr. Winterberg	740	899 + 159	724 - 16	968 + 228
Reudnitz bei Dahlen . . .	580	623 + 43	609 + 29	746 + 166
Graupa . . .	700	719 + 19	.	995 + 295
Kreyern . . .	640	588 - 52	674 + 34	812 + 172
Golf . . .	490	526 + 36	607 + 117	682 + 192
Wilsdruff . . .	680	740 + 60	778 + 98	928 + 248
Merichwitz . . .	450	408 - 42	508 + 58	.
Rorschdorf . . .	700	919 + 219	767 + 67	920 + 220
Hofterwitz . . .	660	748 + 88	694 + 34	.
Weinböhlen . . .	600	649 + 49	761 + 161	910 + 310
Coswig . . .	590	569 - 21	746 + 156	823 + 233
Gorbitz . . .	690	652 - 38	627 - 63	765 + 75
Rinkowitz . . .	610	589 - 21	.	.
Niederau . . .	600	557 - 43	651 + 51	755 + 155
Weißer, Fir- stenschule . . .	630	535 - 95	712 + 82	816 + 186
Niederlöbnitz . . .	630	621 - 9	.	.
Großböhlen . . .	550	536 - 14	598 + 48	603 + 53

26. Döllnitz.

Hubertusburg	620	678 + 58	706 + 86	757 + 137
Collm am Collenberg . . .	610	730 + 120	782 + 172	810 + 200
Dösch . . .	590	597 + 7	608 + 18	.
Borna bei Dösch . . .	500	568 + 68	656 + 156	741 + 241
Mügeln bei Dösch . . .	530	654 + 124	669 + 139	784 + 254

27. Jahna.

Draun . . .	590	564 - 26	615 + 25	654 + 64
Frausitz . . .	580	471 - 109	601 + 21	585 + 5
Jahnshäufen . . .	530	572 + 42	685 + 155	.

28. Lommatzsch.

Kießig . . .	580	718 + 138	721 + 141	971 + 391
--------------	-----	-----------	-----------	-----------

Name der Station	Jahressumme der Niederschläge					
	Nor- mal	im Jahre				
		1913	1914		1915	
	beobachtet	Abweichung von d. Nor- malwert	beobachtet	Abweichung von d. Nor- malwert	beobachtet	Abweichung von d. Nor- malwert

29. Triebisch.

Grillenburg . . .	700	930 + 230	771 + 71	1070 + 370
Zanneberg . . .	600	587 - 13	603 + 3	778 + 178
Herzogswalde	650	734 + 84	701 + 51	1021 + 371
Kunzig . . .	600	630 + 30	677 + 77	905 + 305

30. Vereinigte Weißeritz.

Gainsberg . . .	660	776 + 116	653 - 7	860 + 200
Botzschappel . . .	650	629 - 21	553 - 97	.

31. Wilde Weißeritz.

Rehefeld . . .	990	1152 + 162	1031 + 41	.
Tharandt . . .	700	825 + 125	753 + 53	1005 + 305
Beerwalde . . .	820	792 - 28	654 - 166	922 + 102
Steinbrück- mühle . . .	850	1043 + 193	842 - 8	1129 + 279
Klingenberg . . .	780	.	.	1237 + 457
Cossmannsdorf	670	760 + 90	712 + 42	893 + 223
Klingenberg, Zaisperre . . .	760	921 + 161	800 + 40	1005 + 245

32. Rote Weißeritz.

Edele Krone . . .	720	918 + 198	773 + 53	.
Ripsdorf . . .	910	1052 + 142	905 - 5	1093 + 183
Dippoldis- walde . . .	760	847 + 87	686 - 74	950 + 190
Habenu . . .	700	765 + 65	585 - 115	726 + 26
Schmiedeberg . . .	890	1018 + 128	808 - 82	1206 + 316

33. Rodwitz.

Wendischcars- dorf . . .	720	826 + 106	623 - 97	924 + 204
Sirchbach . . .	710	710	0	513 - 197

34. Mügeln.

Altenberg . . .	1220	982 - 238	801 - 419	1235 + 15
Glashütte . . .	830	925 + 95	658 - 172	1083 + 253
Laurenstein . . .	940	749 - 191	613 - 327	876 - 64
Mügeln . . .	1050	832 - 218	711 - 339	850 - 200
Värenstein . . .	890	848 - 42	780 - 110	1015 + 125
Schlottwitz . . .	690	.	554 - 136	.
Weesenstein . . .	630	651 + 21	484 - 146	866 + 236
Mügeln bei Birna . . .	600	667 + 67	494 - 106	778 + 178
Zinnwald . . .	1170	1155 - 15	945 - 225	1207 + 37
Geising . . .	980	1057 + 77	921 - 59	1299 + 319

35. Gottleuba.

Birna . . .	660	.	.	883 + 223
Marfersbach . . .	760	753 - 7	587 - 173	1004 + 244
Delsen . . .	870	925 + 55	599 - 271	902 + 32
Gottleuba . . .	740	900 + 160	685 - 55	1109 + 369
Liebstadt . . .	740	702 - 38	492 - 248	930 + 190

Name der Station	Jahressumme der Niederschläge					
	nor- mal	im Jahre				nor- mal
		1913	1914	1915		
beobachtet	Abweichung von d. Nor- malwerten	beobachtet	Abweichung von d. Nor- malwerten	beobachtet	Abweichung von d. Nor- malwerten	

**36. Bielea.**

Königstein, Festung	730	955 + 225	723 - 7	1121 + 391
Rosenthal	820	912 + 92	598 - 222	1038 + 218
Tunnersdorf b. Königstein	770	1042 + 272	790 + 20	1180 + 410
Langenhen- nerdorf	800	817 + 17	623 - 177	940 + 140

**37. Priechnitz.**

Ullersdorf	620	662 + 42		
------------	-----	----------	--	--

**38. Welemtz.**

Baltenberg	940	953 + 13	878 - 62	
Ringenhain	790	950 + 160	830 + 40	1101 + 311
Bischofsberga	710	835 + 125	733 + 23	983 + 273

**39. Polenz.**

Hohnstein, täsch. Schweiz	760	847 + 87	711 - 49	
Polenz	750	842 + 92	709 - 41	1066 + 316

**40. Sebnitz.**

Hohwald, Helz- stätte	830		902 + 72	
--------------------------	-----	--	----------	--

**41. Kirnitzsch.**

Hinterherms- dorf	900	914 + 14	773 - 127	953 + 53
----------------------	-----	----------	-----------	----------

**IV. Räder.**

**42. Räder.**

Reithain	550		662 + 112	
Radeburg	620	586 - 34	616 - 4	880 + 260
Großenhain	570	567 - 3	573 + 3	854 + 284
Fischbach	720	784 + 64	685 - 35	968 + 248
Kleinröhre- dorf I	690	838 + 148		
Langebrück	700	692 - 8		
Weißig am Raschütz	580	620 + 40	654 + 74	985 + 405
Okrilla	650	747 + 97	658 + 8	829 + 179
Morsburg	580	669 + 89	688 + 108	847 + 267
Würschütz	660	592 - 68	635 - 25	850 + 190
Staßa	530	619 + 89	709 + 179	910 + 380
Tauscha	620	632 + 12	548 - 72	933 + 313
Radeberg	680	891 + 211	693 + 13	1024 + 344
Urnsdorf b. R.	700	888 + 188	765 + 65	939 + 239
Kleinröhre- dorf II	690	759 + 69	633 - 57	893 + 203
Hermesdorf bei Dresden	650	710 + 60	710 + 60	939 + 289
Kalkreuth	570	607 + 37	604 + 34	867 + 297
Haidehäuser	550			716 + 166
Schönfeld b. G.	580	622 + 42	599 + 19	896 + 316
Gröbitz	560	478 - 82	574 + 14	684 + 124
Steinbach bei Wortzburg	630	551 - 79	618 - 12	802 + 172

Name der Station	Jahressumme der Niederschläge					
	nor- mal	im Jahre				nor- mal
		1913	1914	1915		
beobachtet	Abweichung von d. Nor- malwerten	beobachtet	Abweichung von d. Nor- malwerten	beobachtet	Abweichung von d. Nor- malwerten	

**V. Schwarze Äcker.**

**43. Putschtz.**

Gaupnitz	670	730 + 60	766 + 96	1024 + 354
Königsbrück	590	673 + 83	792 + 202	941 + 351
Wersdorf bei Kamenz	680	821 + 141	854 + 174	1224 + 544

**44. Schwarze Äcker.**

Buschwitz	590	692 + 102	580 - 10	920 + 330
Cosel	610	614 + 4	570 - 40	925 + 315
Kamenz	640	704 + 64	722 + 82	987 + 347
Uhyß am Tauscher	660	579 - 71	587 - 63	
Panschwitz	590	657 + 67	571 - 19	

**VI. Spree und Neiße.**

**45. Spree.**

Baugen	620	766 + 146	615 - 5	1006 + 386
Galbendorf	620	733 + 113	606 - 14	
Walddorf	810	954 + 144	757 - 53	1077 + 267
Oberfrieders- dorf	780	854 + 64	751 - 39	982 + 192
Ritz	620	609 - 11	528 - 92	758 + 138

**46. Löbauer Wasser.**

Ruppitz	730	775 + 45	696 - 34	971 + 241
Löbau	730	904 + 174	688 - 42	1007 + 277
Großschweid- nitz	680	939 + 259	777 + 97	1036 + 356

**47. Randau.**

Großschönbau	740	818 + 78	734 - 6	897 + 157
Waltersdorf	800	902 + 102	817 + 17	1060 + 260
Niederberwitz	660	692 + 32	601 - 59	802 + 142
Rottmarhäuser Seiffenhers- dorf	820	865 + 45	744 - 76	
	760	851 + 91	758 - 2	955 + 195

**48. Neiße.**

Oberstraf- walde	720	703 - 17	601 - 119	837 + 117
Rittau	660	734 + 74	721 + 61	922 + 262
Weißersdorf	670	754 + 84	657 - 13	957 + 287
Hirschfelde	650	726 + 76	623 - 27	
Krapau i. B.	690	834 + 144	776 + 86	1003 + 313
Kleinschönbau	66	674 + 14	663 + 3	
Reichenau	670	740 + 70	620 - 50	970 + 300
Bernstadt	630	742 + 112	580 - 50	860 + 230
Distritz	610	754 + 144	706 + 96	923 + 313

**VII. Nebengebiete: Saale, Elbe.**

**49. Smobau.**

Kottenhaide	890	1045 + 155	1084 + 194	1146 + 256
Smota	800	1147 + 347		



5. Wasserstand fließender Flüsse in den Jahren 1914 und 1915.  
(Mittelungen des Königl. Hydrotechnischen Amtes.)

Fluß <sup>1)</sup>	Regel- punkt- höhe üb. N.N. m	Regelstelle	Wasserstände im Abflußjahr <sup>2)</sup>																			
			1914						1915													
			höchster			mittlerer			niedrig- ster			höchster			mittlerer			niedrig- ster				
			Tag	cm	cm	Tag	cm	cm	Tag	cm	cm	Tag	cm	cm	Tag	cm	cm	Tag	cm	cm		
Weiße Elster	271,2	Eifterberg	12./6.	+ 270	+ 72	+ 32	7./3.	+ 202	+ 71	+ 26	16./12.	+ 108	+ 32	+ 20	7./3.	+ 110	+ 32	+ 20	7./3.	+ 110	+ 32	+ 20
			19./7.	107,65	106,79	106,25	8./3.	108,44	106,81	106,27	16./12.	+ 168	+ 36	+ 66	7./3.	+ 236	+ 45	+ 2	7./3.	+ 236	+ 45	+ 2
Elstzsch R I	101,4 <sup>b)</sup>	Leipzig, Martenbrücke	20./7.	104,22	103,46	102,93	7./3.	105,08	103,47	102,92	16./12.	+ 258	+ 36	+ 12	6./3.	+ 154	+ 31	+ 0	7./3.	+ 154	+ 31	+ 0
			19./7.	214	68	21	7./3.	220	81	38	16./12.	+ 144	+ 27	+ 12	7./3.	236	45	2	7./3.	236	45	2
Elstzsch R II	107,8 <sup>b)</sup>	Leipzig, Pfeißenvoehr	7./1.	+ 203	+ 103	+ 71	7./3.	+ 220	+ 81	+ 38	16./12.	+ 66	+ 15	+ 3	26./4.	+ 60	+ 16	+ 2	7./3.	+ 60	+ 16	+ 2
			18./7.	108,70	108,58	108,35	7./3.	109,27	108,59	108,35	16./12.	+ 147	+ 31	+ 80	7./3.	280	122	85	7./3.	280	122	85
Rade R I	109,3	Leipzig, Mühlgraben	8./1.	+ 106	+ 40	+ 17	15./3.	+ 106	+ 38	+ 12	16./12.	+ 252	+ 117	+ 14	7./3.	+ 240	+ 32	+ 0	7./3.	+ 240	+ 32	+ 0
			8./3.	106,02	105,48	105,24	8./3.	106,44	105,53	105,20	16./12.	+ 94	+ 30	+ 10	7./3.	158	30	12	7./3.	158	30	12
Rade R II	104,5 <sup>b)</sup>	Leipzig, Mühlgraben	20./7.	104,06	102,38	101,88	8./3.	105,50	102,65	102,10	16./12.	+ 158	+ 33	+ 10	6./3.	+ 180	+ 29	+ 2	6./3.	+ 180	+ 29	+ 2
			16./12.	+ 108	+ 32	+ 20	16./12.	+ 108	+ 32	+ 20	16./12.	+ 158	+ 33	+ 10	6./3.	180	29	2	6./3.	180	29	2
Rade R III	101,6 <sup>b)</sup>	Leipzig, Mühlgraben	16./12.	+ 168	+ 104	+ 66	7./3.	+ 260	+ 107	+ 68	16./12.	+ 168	+ 104	+ 66	7./3.	+ 260	+ 107	+ 68	7./3.	+ 260	+ 107	+ 68
			16./12.	215,9	215,9	215,9	7./3.	215,9	215,9	215,9	16./12.	215,9	215,9	215,9	7./3.	215,9	215,9	215,9	7./3.	215,9	215,9	215,9
Rade R IV	406,4	Oberlausitz	16./12.	+ 144	+ 36	+ 12	16./12.	+ 144	+ 36	+ 12	16./12.	+ 144	+ 36	+ 12	16./12.	+ 144	+ 36	+ 12	16./12.	+ 144	+ 36	+ 12
			17./12.	44,9	44,9	44,9	17./12.	44,9	44,9	44,9	17./12.	44,9	44,9	44,9	17./12.	44,9	44,9	44,9	17./12.	44,9	44,9	44,9
Rade R V	486,0	Mittelweide	10./3.	+ 66	+ 15	+ 3	10./3.	+ 66	+ 15	+ 3	10./3.	+ 66	+ 15	+ 3	10./3.	+ 66	+ 15	+ 3	10./3.	+ 66	+ 15	+ 3
			16./12.	279,9	279,9	279,9	16./12.	279,9	279,9	279,9	16./12.	279,9	279,9	279,9	16./12.	279,9	279,9	279,9	16./12.	279,9	279,9	279,9
Rade R VI	307,9	Mittelweide	16./12.	+ 147	+ 31	+ 80	16./12.	+ 147	+ 31	+ 80	16./12.	+ 147	+ 31	+ 80	16./12.	+ 147	+ 31	+ 80	16./12.	+ 147	+ 31	+ 80
			16./12.	412,4	412,4	412,4	16./12.	412,4	412,4	412,4	16./12.	412,4	412,4	412,4	16./12.	412,4	412,4	412,4	16./12.	412,4	412,4	412,4
Rade R VII	339,3	Eimfeld	16./12.	+ 94	+ 30	+ 10	16./12.	+ 94	+ 30	+ 10	16./12.	+ 94	+ 30	+ 10	16./12.	+ 94	+ 30	+ 10	16./12.	+ 94	+ 30	+ 10
			16./12.	132,3	132,3	132,3	16./12.	132,3	132,3	132,3	16./12.	132,3	132,3	132,3	16./12.	132,3	132,3	132,3	16./12.	132,3	132,3	132,3
Rade R VIII	343,1	Zahnsdorf	16./12.	+ 158	+ 33	+ 10	16./12.	+ 158	+ 33	+ 10	16./12.	+ 158	+ 33	+ 10	16./12.	+ 158	+ 33	+ 10	16./12.	+ 158	+ 33	+ 10
			16./12.	103,5	103,5	103,5	16./12.	103,5	103,5	103,5	16./12.	103,5	103,5	103,5	16./12.	103,5	103,5	103,5	16./12.	103,5	103,5	103,5
Rade R IX	344,0	Muldensüden	16./12.	+ 178	+ 81	+ 38	16./12.	+ 178	+ 81	+ 38	16./12.	+ 178	+ 81	+ 38	16./12.	+ 178	+ 81	+ 38	16./12.	+ 178	+ 81	+ 38
			16./12.	285,8	285,8	285,8	16./12.	285,8	285,8	285,8	16./12.	285,8	285,8	285,8	16./12.	285,8	285,8	285,8	16./12.	285,8	285,8	285,8
Rade R X	145,0	Zahnsdorf	16./12.	+ 124	+ 23	+ 80	16./12.	+ 124	+ 23	+ 80	16./12.	+ 124	+ 23	+ 80	16./12.	+ 124	+ 23	+ 80	16./12.	+ 124	+ 23	+ 80
			16./12.	219,7	219,7	219,7	16./12.	219,7	219,7	219,7	16./12.	219,7	219,7	219,7	16./12.	219,7	219,7	219,7	16./12.	219,7	219,7	219,7
Rade R XI	304,2	Zahnsdorf	16./12.	+ 178	+ 42	+ 42	16./12.	+ 178	+ 42	+ 42	16./12.	+ 178	+ 42	+ 42	16./12.	+ 178	+ 42	+ 42	16./12.	+ 178	+ 42	+ 42
			16./12.	663,5	663,5	663,5	16./12.	663,5	663,5	663,5	16./12.	663,5	663,5	663,5	16./12.	663,5	663,5	663,5	16./12.	663,5	663,5	663,5
Rade R XII	251,6	Zahnsdorf	16./12.	+ 174	+ 42	+ 42	16./12.	+ 174	+ 42	+ 42	16./12.	+ 174	+ 42	+ 42	16./12.	+ 174	+ 42	+ 42	16./12.	+ 174	+ 42	+ 42
			16./12.	1580,1	1580,1	1580,1	16./12.	1580,1	1580,1	1580,1	16./12.	1580,1	1580,1	1580,1	16./12.	1580,1	1580,1	1580,1	16./12.	1580,1	1580,1	1580,1
Rade R XIII	178,6	Zahnsdorf	16./12.	+ 275	+ 98	+ 42	16./12.	+ 275	+ 98	+ 42	16./12.	+ 275	+ 98	+ 42	16./12.	+ 275	+ 98	+ 42	16./12.	+ 275	+ 98	+ 42
			16./12.	754,1	754,1	754,1	16./12.	754,1	754,1	754,1	16./12.	754,1	754,1	754,1	16./12.	754,1	754,1	754,1	16./12.	754,1	754,1	754,1
Rade R XIV	288,7	Zahnsdorf	16./12.	+ 210	+ 90	+ 50	16./12.	+ 210	+ 90	+ 50	16./12.	+ 210	+ 90	+ 50	16./12.	+ 210	+ 90	+ 50	16./12.	+ 210	+ 90	+ 50
			16./12.	285,8	285,8	285,8	16./12.	285,8	285,8	285,8	16./12.	285,8	285,8	285,8	16./12.	285,8	285,8	285,8	16./12.	285,8	285,8	285,8

	17./12.	17./12.	17./12.	11./3.	11./3.	16./12.	16./12.	16./12.	16./12.	16./12.	16./12.	18./1.	16./12.	16./12.	16./12.	16./12.	16./12.	17./12.	17./12.	8./3.	17./12.	17./12.	8./3.	6./1.	16./12.	6./3.	16./12.	16./12.			
<b>Bereinigter Erulbe</b>	128,4	5 351,0	17./12.	54 210,0	11./3.	16./12.	162,0	16./12.	102,7	16./12.	16./12.	98,1	16./12.	271,6	16./12.	208,8	16./12.	17./12.	363,0	17./12.	376,4	17./12.	155,0	188,3	180,1	162,0	267	269,2	263,1	138,4	144,9
Grimma	128,5	5 411,0	17./12.	54 757,0	11./3.	16./12.	162,0	16./12.	103,7	16./12.	16./12.	98,1	16./12.	271,6	16./12.	208,8	16./12.	17./12.	363,0	17./12.	376,4	17./12.	155,0	188,3	180,1	162,0	267	269,2	263,1	138,4	144,9
Burg	109,6	5 620,0	17./12.	54 210,0	11./3.	16./12.	162,0	16./12.	103,7	16./12.	16./12.	98,1	16./12.	271,6	16./12.	208,8	16./12.	17./12.	363,0	17./12.	376,4	17./12.	155,0	188,3	180,1	162,0	267	269,2	263,1	138,4	144,9
<b>Alte</b>	99,6	54 210,0	11./3.	54 757,0	11./3.	16./12.	162,0	16./12.	103,7	16./12.	16./12.	98,1	16./12.	271,6	16./12.	208,8	16./12.	17./12.	363,0	17./12.	376,4	17./12.	155,0	188,3	180,1	162,0	267	269,2	263,1	138,4	144,9
Strehla	89,5	54 757,0	11./3.	54 210,0	11./3.	16./12.	162,0	16./12.	103,7	16./12.	16./12.	98,1	16./12.	271,6	16./12.	208,8	16./12.	17./12.	363,0	17./12.	376,4	17./12.	155,0	188,3	180,1	162,0	267	269,2	263,1	138,4	144,9
Görsdorf	118,5	160,0	16./12.	119,0	16./12.	16./12.	162,0	16./12.	103,7	16./12.	16./12.	98,1	16./12.	271,6	16./12.	208,8	16./12.	17./12.	363,0	17./12.	376,4	17./12.	155,0	188,3	180,1	162,0	267	269,2	263,1	138,4	144,9
Wilmshausen	244,0	119,0	16./12.	119,0	16./12.	16./12.	162,0	16./12.	103,7	16./12.	16./12.	98,1	16./12.	271,6	16./12.	208,8	16./12.	17./12.	363,0	17./12.	376,4	17./12.	155,0	188,3	180,1	162,0	267	269,2	263,1	138,4	144,9
Kornitz	324,6	162,0	16./12.	162,0	16./12.	16./12.	162,0	16./12.	103,7	16./12.	16./12.	98,1	16./12.	271,6	16./12.	208,8	16./12.	17./12.	363,0	17./12.	376,4	17./12.	155,0	188,3	180,1	162,0	267	269,2	263,1	138,4	144,9
Waltersdorf	120,0	96,2	16./12.	96,2	16./12.	16./12.	162,0	16./12.	103,7	16./12.	16./12.	98,1	16./12.	271,6	16./12.	208,8	16./12.	17./12.	363,0	17./12.	376,4	17./12.	155,0	188,3	180,1	162,0	267	269,2	263,1	138,4	144,9
Königsfeld	114,5	103,7	16./12.	103,7	16./12.	16./12.	162,0	16./12.	103,7	16./12.	16./12.	98,1	16./12.	271,6	16./12.	208,8	16./12.	17./12.	363,0	17./12.	376,4	17./12.	155,0	188,3	180,1	162,0	267	269,2	263,1	138,4	144,9
Hellenberg	137,5	247,0	16./12.	247,0	16./12.	16./12.	162,0	16./12.	103,7	16./12.	16./12.	98,1	16./12.	271,6	16./12.	208,8	16./12.	17./12.	363,0	17./12.	376,4	17./12.	155,0	188,3	180,1	162,0	267	269,2	263,1	138,4	144,9
Bebitz	232,5	98,1	18./1.	98,1	18./1.	16./12.	162,0	16./12.	103,7	16./12.	16./12.	98,1	16./12.	271,6	16./12.	208,8	16./12.	17./12.	363,0	17./12.	376,4	17./12.	155,0	188,3	180,1	162,0	267	269,2	263,1	138,4	144,9
Friedrichsruh-Ottendorf	117,7	28,5	16./12.	28,5	16./12.	16./12.	162,0	16./12.	103,7	16./12.	16./12.	98,1	16./12.	271,6	16./12.	208,8	16./12.	17./12.	363,0	17./12.	376,4	17./12.	155,0	188,3	180,1	162,0	267	269,2	263,1	138,4	144,9
Kopitz	113,5	271,6	16./12.	271,6	16./12.	16./12.	162,0	16./12.	103,7	16./12.	16./12.	98,1	16./12.	271,6	16./12.	208,8	16./12.	17./12.	363,0	17./12.	376,4	17./12.	155,0	188,3	180,1	162,0	267	269,2	263,1	138,4	144,9
Mügeln	671,5	208,8	16./12.	208,8	16./12.	16./12.	162,0	16./12.	103,7	16./12.	16./12.	98,1	16./12.	271,6	16./12.	208,8	16./12.	17./12.	363,0	17./12.	376,4	17./12.	155,0	188,3	180,1	162,0	267	269,2	263,1	138,4	144,9
Hofstappel	155,1	21,3	16./12.	21,3	16./12.	16./12.	162,0	16./12.	103,7	16./12.	16./12.	98,1	16./12.	271,6	16./12.	208,8	16./12.	17./12.	363,0	17./12.	376,4	17./12.	155,0	188,3	180,1	162,0	267	269,2	263,1	138,4	144,9
Dresden, Sophien-Regel	112,2	363,0	17./12.	363,0	17./12.	16./12.	162,0	16./12.	103,7	16./12.	16./12.	98,1	16./12.	271,6	16./12.	208,8	16./12.	17./12.	363,0	17./12.	376,4	17./12.	155,0	188,3	180,1	162,0	267	269,2	263,1	138,4	144,9
Gosmannsdorf	188,3	376,4	17./12.	376,4	17./12.	16./12.	162,0	16./12.	103,7	16./12.	16./12.	98,1	16./12.	271,6	16./12.	208,8	16./12.	17./12.	363,0	17./12.	376,4	17./12.	155,0	188,3	180,1	162,0	267	269,2	263,1	138,4	144,9
Wilde Sau	189,1	155,0	8./3.	155,0	8./3.	16./12.	162,0	16./12.	103,7	16./12.	16./12.	98,1	16./12.	271,6	16./12.	208,8	16./12.	17./12.	363,0	17./12.	376,4	17./12.	155,0	188,3	180,1	162,0	267	269,2	263,1	138,4	144,9
Waldbrunn	267	162,0	16./12.	162,0	16./12.	16./12.	162,0	16./12.	103,7	16./12.	16./12.	98,1	16./12.	271,6	16./12.	208,8	16./12.	17./12.	363,0	17./12.	376,4	17./12.	155,0	188,3	180,1	162,0	267	269,2	263,1	138,4	144,9
Große Triebisch	263,1	46,7	16./12.	46,7	16./12.	16./12.	162,0	16./12.	103,7	16./12.	16./12.	98,1	16./12.	271,6	16./12.	208,8	16./12.	17./12.	363,0	17./12.	376,4	17./12.	155,0	188,3	180,1	162,0	267	269,2	263,1	138,4	144,9
Nahna	138,4	65,2	6./3.	65,2	6./3.	16./12.	162,0	16./12.	103,7	16./12.	16./12.	98,1	16./12.	271,6	16./12.	208,8	16./12.	17./12.	363,0	17./12.	376,4	17./12.	155,0	188,3	180,1	162,0	267	269,2	263,1	138,4	144,9
Döbnitz	144,9	65,2	6./3.	65,2	6./3.	16./12.	162,0	16./12.	103,7	16./12.	16./12.	98,1	16./12.	271,6	16./12.	208,8	16./12.	17./12.	363,0	17./12.	376,4	17./12.	155,0	188,3	180,1	162,0	267	269,2	263,1	138,4	144,9
<b>Stüber</b>	140,3	298,6	17./12.	298,6	17./12.	16./12.	162,0	16./12.	103,7	16./12.	16./12.	98,1	16./12.	271,6	16./12.	208,8	16./12.	17./12.	363,0	17./12.	376,4	17./12.	155,0	188,3	180,1	162,0	267	269,2	263,1	138,4	144,9
Kaltreuth	120,6	418,1	17./12.	418,1	17./12.	16./12.	162,0	16./12.	103,7	16./12.	16./12.	98,1	16./12.	271,6	16./12.	208,8	16./12.	17./12.	363,0	17./12.	376,4	17./12.	155,0	188,3	180,1	162,0	267	269,2	263,1	138,4	144,9
Tiefenau	93,1	342,0	8./3.	342,0	8./3.	16./12.	162,0	16./12.	103,7	16./12.	16./12.	98,1	16./12.	271,6	16./12.	208,8	16./12.	17./12.	363,0	17./12.	376,4	17./12.	155,0	188,3	180,1	162,0	267	269,2	263,1	138,4	144,9
<b>Schwarze Elster</b>	104,8	104,8	6./1.	104,8	6./1.	16./12.	162,0	16./12.	103,7	16./12.	16./12.	98,1	16./12.	271,6	16./12.	208,8	16./12.	17./12.	363,0	17./12.	376,4	17./12.	155,0	188,3	180,1	162,0	267	269,2	263,1	138,4	144,9
Schwarzwasser	85,3	85,3	16./12.	85,3	16./12.	16./12.	162,0	16./12.	103,7	16./12.	16./12.	98,1	16./12.	271,6	16./12.	208,8	16./12.	17./12.	363,0	17./12.	376,4	17./12.	155,0	188,3	180,1	162,0	267	269,2	263,1	138,4	144,9
Kulsnitz	102,0	102,0	6./3.	102,0	6./3.	16./12.	162,0	16./12.	103,7	16./12.	16./12.	98,1	16./12.	271,6	16./12.	208,8	16./12.	17./12.	363,0	17./12.	376,4	17./12.	155,0	188,3	180,1	162,0	267	269,2	263,1	138,4	144,9
Königsbrunn	686,2	686,2	16./12.	686,2	16./12.	16./12.	162,0	16./12.	103,7	16./12.	16./12.	98,1	16./12.	271,6	16./12.	208,8	16./12.	17./12.	363,0	17./12.	376,4	17./12.	155,0	188,3	180,1	162,0	267	269,2	263,1	138,4	144,9
<b>Reife</b>	226,4	226,4	16./12.	226,4	16./12.	16./12.	162,0	16./12.	103,7	16./12.	16./12.	98,1	16./12.	271,6	16./12.	208,8	16./12.	17./12.	363,0	17./12.	376,4	17./12.	155,0	188,3	180,1	162,0	267	269,2	263,1	138,4	144,9
Schönau-Elter	58	58	6./9.	58	6./9.	16./12.	162,0	16./12.	103,7	16./12.	16./12.	98,1	16./12.	271,6	16./12.	208,8	16./12.	17./12.	363,0	17./12.	376,4	17./12.	155,0	188,3	180,1	162,0	267	269,2	263,1	138,4	144,9
Kaltreuth	46	46	7./3.	46	7./3.	16./12.	162,0	16./12.	103,7	16./12.	16./12.	98,1	16./12.	271,6	16./12.	208,8	16./12.	17./12.	363,0	17./12.	376,4	17./12.	155,0	188,3	180,1	162,0	267	269,2	263,1	138,4	144,9
Tiefenau	55	55	8./3.	55	8./3.	16./12.	162,0	16./12.	103,7	16./12.	16./12.	98,1	16./12.	271,6	16./12.	208,8	16./12.	17./12.	363,0												

**6. Wasserstand der Elbe an den sächsischen Pegeln.**  
(Nach Mitteilungen der Königl. Wasser-Bauinspektion.)

**A. Mittlerer Stand in den Jahren 1914 und 1915 überhaupt und in den einzelnen Monaten.**

Station	1914												1915														
	Zuführ- durch- schnitt	Jahr- Zahl	Jan	Febr.	März	April	Mai	Juni	Juli	Augst	Sept.	Oktr.	Novbr.	Dezbr.	Zuführ- durch- schnitt	Jahr- Zahl	Jan	Febr.	März	April	Mai	Juni	Juli	Augst	Sept.	Oktr.	Novbr.
Schandau	-76	-	98	-82	+153	-86	-90	-114	-72	-108	-140	-97	-119	-111	-7	+62	-37	+142	+89	-30	-169	-135	-100	-77	+114	-34	+88
Königsstein	-60	-	34	-38	+157	-32	-80	-105	-65	-99	-128	-89	-110	-101	-1	+65	-35	+145	+89	-27	-156	-124	-91	-70	+118	-29	+90
Riesa	-62	-	90	-66	+152	-23	-73	-94	-59	-90	-123	-82	-103	-94	+3	+68	-23	+139	+92	-18	-150	-117	-84	-60	+115	-21	+92
Wittnitz	-80	-	109	-88	+135	-39	-91	-113	-79	-108	-140	-100	-121	-112	-14	+49	-42	+122	+75	-34	-165	-134	-101	-77	+97	-38	+75
Dresden	-98	-	124	-108	+105	-62	-109	-126	-98	-124	-152	-117	-135	-128	-38	+19	-69	+93	+44	-58	-177	-149	-120	-97	+71	-62	+46
Meißen	-55	-	83	-69	+168	-9	-67	-85	-53	-83	-118	-76	-96	-88	+13	+78	-17	+157	+105	-4	-145	-114	-79	-52	+128	-11	+103
Mertzdorf	-36	-	62	-51	+178	+8	-47	-65	-34	-61	-95	-56	-74	-68	+31	+91	+2	+170	+119	+15	-117	-90	-59	-33	+140	+8	+116
Gröbel	-53	-	79	-70	+153	-12	-64	-81	-52	-78	-110	-73	-91	-84	+13	+70	-17	+147	+96	-4	-130	-103	-73	-49	+120	-9	+97
Riesa	-31	-	58	-47	+189	+16	-43	-61	-29	-57	-93	-50	-70	-63	+37	+101	+8	+179	+128	+21	-119	-89	-54	-27	+150	+13	+125
Strehla	-57	-	83	-70	+156	-14	-71	-88	-58	-85	-115	-77	-94	-87	+11	+70	-20	+150	+99	-6	-135	-110	-77	-52	+121	-10	+99

**B. Höchster und niedrigster Wasserstand in den Jahren 1910 bis 1915.**

Jahr	Regel-Pegelstand												Regel-Pegelstand in													
	Schandau 117,096 m über N.N.	Königsstein 115,348 m über N.N.	Riesa 110,940 m über N.N.	Wittnitz 108,785 m über N.N.	Dresden 105,657 m über N.N.	Meißen 97,810 m über N.N.	Mertzdorf 93,579 m über N.N.	Gröbel 92,398 m über N.N.	Riesa 90,966 m über N.N.	Strehla 89,488 m über N.N.	Zug	cm	Schandau 117,096 m über N.N.	Königsstein 115,348 m über N.N.	Riesa 110,940 m über N.N.	Wittnitz 108,785 m über N.N.	Dresden 105,657 m über N.N.	Meißen 97,810 m über N.N.	Mertzdorf 93,579 m über N.N.	Gröbel 92,398 m über N.N.	Riesa 90,966 m über N.N.	Strehla 89,488 m über N.N.	Zug	cm		
1910	13./9.	184	13./9.	182	13./9.	182	13./9.	183	14./9.	166	14./9.	138	14./9.	194	14./9.	200	14./9.	179	14./9.	179	14./9.	215	14./9.	176		
1911	21./2.	222	21./2.	228	1./3.	168	1./3.	232	1./3.	198	1./3.	168	1./3.	232	1./3.	238	1./3.	214	1./3.	251	1./3.	251	1./3.	218		
1912	19./12.	157	19./12.	159	19./12.	110	19./12.	170	19./12.	140	19./12.	110	19./12.	170	20./12.	172	20./12.	153	20./12.	190	20./12.	190	20./12.	156		
1913	6./2.	215	6./2.	214	6./2.	158	7./2.	224	7./2.	168	7./2.	158	7./2.	224	7./2.	216	7./2.	196	7./2.	231	7./2.	231	7./2.	198		
1914	9./3.	305	9./3.	315	9./3.	289	9./3.	289	11./3.	242	11./3.	242	11./3.	306	11./3.	319	11./3.	284	11./3.	321	11./3.	321	11./3.	289		
1915	9./3.	476	9./3.	491	9./3.	427	9./3.	427	9./3.	376	9./3.	376	9./3.	445	10./3.	443	10./3.	411	10./3.	448	10./3.	448	10./3.	419		
1910	31./8.	152	26./8.	143	31./8.	128	31./8.	128	31./8.	160	31./8.	160	1./9.	120	31./8.	105	31./8.	117	31./8.	101	31./8.	101	1./9.	123		
1911	22./8.	233	22./8.	226	14./8.	219	14./8.	235	14./8.	236	14./8.	236	14./8.	206	15./8.	187	15./8.	189	15./8.	188	15./8.	188	15./8.	198		
1912	19./7.	198	19./7.	183	21./1.	179	20./7.	192	20./7.	196	20./7.	196	20./7.	188	18./1.	178	22./1.	179	22./1.	171	22./1.	171	22./1.	186		
1913	21./6.	185	21./6.	173	21./6.	163	21./6.	180	21./6.	196	21./6.	196	21./6.	166	22./6.	132	22./6.	145	22./6.	133	22./6.	133	22./6.	150		
1914	11./9.	191	11./9.	176	11./9.	172	11./9.	188	11./9.	196	12./9.	196	12./9.	169	12./9.	140	12./9.	153	12./9.	143	12./9.	143	12./9.	156		
1915	26./8.	209	26./8.	191	26./8.	180	24./6.	208	26./6.	208	26./6.	208	24./6.	179	24./6.	162	24./6.	163	24./6.	164	24./6.	164	24./6.	168		

C. Höchster und niedrigster Wasserstand in den einzelnen Monaten der Jahre 1914 und 1915.

über Null in Schrägdruck; sonstige Angaben bedeuten den Stand unter Null.

Monat	Pegele-Nullpunkt in																					
	Schandau		Königsstein		Pirna		Billnitz		Dresden		Meißen		Merseburg		Grödel		Riesa		Strehla			
	Tag	cm	Tag	cm	Tag	cm	Tag	cm	Tag	cm	Tag	cm	Tag	cm	Tag	cm	Tag	cm	Tag	cm		
1	2	3	4	5	6	7	8	9	10	11	12	13	14	15	16	17	18	19	20	21		

a) Im Jahre 1914.

1. Höchster Wasserstand.

Januar	1.	35	27.	52	7.	18	7.	34	7.	57	7.	0	10.	14	1.	8	10.	22	10.	11
Februar	28.	145	28.	136	28.	134	28.	116	28.	80	28.	134	28.	140	28.	113	28.	150	28.	114
März	9.	305	9.	315	9.	289	9.	263	11.	242	11.	306	11.	309	11.	284	11.	321	11.	239
April	10.	45	10.	46	10.	55	10.	37	10.	3	10.	62	11.	76	11.	52	11.	88	11.	55
Mai	21.	15	21.	11	21.	4	21.	23	21.	56	21.	8	22.	14	22.	7	22.	21	22.	10
Juni	25.	64	25.	58	25.	50	25.	74	25.	90	26.	35	26.	22	26.	38	26.	14	26.	44
Juli	19.	132	19.	130	19.	130	19.	111	19.	78	20.	135	20.	142	20.	122	20.	155	20.	117
August	9.	28	9.	29	9.	16	9.	37	10.	64	10.	14	10.	6	10.	14	10.	10	10.	23
September	22.	49	22.	43	23.	40	23.	58	23.	79	23.	31	23.	12	23.	33	23.	8	23.	39
Oktober	12.	52	12.	47	13.	38	10.	56	10.	80	13.	29	13.	13	13.	32	13.	5	13.	36
November	21.	74	21.	67	21.	71	21.	89	1.	106	1.	56	1.	41	1.	60	1.	36	1.	64
Dezember	21.	92	21.	82	21.	74	21.	93	21.	110	21.	69	22.	48	22.	66	22.	42	22.	66

2. Niedrigster Wasserstand.

Januar	16.	157	15.	125	18.	153	18.	167	18.	176	18.	150	19.	130	19.	137	19.	125	19.	145
Februar	14.	161	15.	123	15.	147	9.	160	10.	172	11.	152	11.	124	8	140	11.	124	11.	139
März	31.	29	31.	31	31.	43	31.	26	31.	4	31.	60	31.	75	31.	52	31.	86	31.	56
April	30.	112	30.	102	30.	93	30.	110	30.	126	30.	82	30.	63	30.	79	30.	60	30.	85
Mai	26.	124	26.	111	26.	104	26.	122	26.	130	26.	90	26.	72	27.	90	27.	68	27.	93
Juni	30.	146	12.	134	13.	126	13.	142	13.	154	13.	118	13.	94	13.	110	13.	96	13.	116
Juli	4.	182	4.	169	4.	160	6.	176	6.	184	5.	150	7.	125	5.	141	5.	123	5.	145
August	29.	159	29.	148	29.	142	29.	158	29.	166	31.	139	30.	110	30.	125	31.	112	30.	131
September	11.	191	11.	176	11.	172	11.	188	11.	196	12.	169	12.	140	12.	153	12.	143	12.	156
Oktober	24.	126	24.	117	27.	108	27.	126	1.	140	25.	100	25.	81	25.	97	25.	77	25.	100
November	10.	140	11.	129	11.	122	11.	139	11.	152	11.	117	12.	95	12.	110	12.	92	12.	115
Dezember	1.	141	1.	129	1.	122	1.	140	1.	152	1.	116	2.	94	2.	110	2.	92	2.	112

b) Im Jahre 1915.

1. Höchster Wasserstand.

Januar	19.	262	19.	270	19.	249	19.	228	19.	199	19.	260	19.	265	19.	241	19.	278	19.	248
Februar	24.	52	24.	53	25.	60	25.	39	25.	8	25.	68	25.	80	25.	57	25.	91	25.	62
März	9.	476	9.	491	9.	427	9.	404	9.	376	9.	445	10.	443	10.	409	10.	446	10.	419
April	27.	247	27.	249	27.	233	27.	214	27.	193	27.	252	27.	260	27.	237	27.	272	27.	242
Mai	1.	130	1.	131	1.	133	1.	118	1.	88	1.	158	1.	176	1.	151	1.	186	1.	158
Juni	1.	117	1.	108	1.	101	1.	118	1.	136	1.	99	2.	76	2.	93	2.	74	2.	92
Juli	5.	55	5.	49	5.	44	5.	61	5.	86	5.	40	6.	22	6.	36	6.	16	6.	44
August	17.	44	17.	38	17.	27	17.	47	17.	73	17.	23	17.	6	17.	22	17.	0	17.	26
September	8.	112	8.	112	8.	114	8.	91	9.	64	9.	120	9.	132	9.	112	9.	144	9.	120
Oktober	10.	462	10.	474	10.	421	10.	397	10.	374	10.	442	11.	436	11.	411	11.	448	11.	410
November	6.	114	6.	116	6.	118	6.	93	7.	65	7.	128	7.	139	7.	120	7.	149	7.	115
Dezember	13.	225	13.	225	13.	213	13.	194	13.	170	7.	228	7.	238	7.	218	7.	250	7.	225

2. Niedrigster Wasserstand.

Januar	5.	75	5.	68	1.	66	1.	87	1.	110	1.	67	1.	53	1.	68	1.	48	1.	74
Februar	3.	83	9.	72	9.	64	3.	82	3.	110	4.	70	4.	42	3.	61	4.	38	3.	64
März	5.	53	5.	48	5.	38	5.	56	5.	82	5.	28	5.	12	4.	26	4.	2	5.	31
April	6.	2	6.	0	6.	9	6.	6	6.	37	6.	22	6.	41	6.	19	6.	48	6.	20
Mai	31.	135	31.	125	31.	117	31.	132	31.	146	31.	101	31.	78	31.	94	31.	76	30.	98
Juni	26.	209	26.	191	26.	190	24.	203	26.	208	24.	179	24.	152	24.	162	24.	154	25.	168
Juli	1.	178	1.	161	1.	155	1.	169	1.	181	1.	149	1.	127	1.	139	1.	132	1.	150
August	5.	170	5.	155	5.	148	6.	165	6.	177	6.	148	6.	122	6.	132	6.	121	6.	140
September	28.	131	28.	120	2.	112	1.	132	1.	146	1.	110	1.	88	1.	101	1.	85	2.	102
Oktober	2.	101	1.	93	1.	84	1.	102	1.	120	1.	82	1.	62	1.	77	1.	58	1.	80
November	30.	114	30.	100	30.	90	30.	102	30.	134	29.	90	29.	60	29.	70	29.	58	30.	78
Dezember	2.	125	2.	113	2.	106	2.	120	2.	140	1.	105	1.	83	1.	93	1.	77	3.	95

D. Die Schiffbarkeit der Elbe.

Jahr	Zahl der Tage, an denen die Elbfahrzeuge verfrachtet werden konnten mit					zuf.	Zahl der Tage mit	
	voller	voller bis $\frac{3}{4}$	$\frac{3}{4}$ bis $\frac{1}{2}$	weniger als $\frac{1}{2}$	Treibeis und Eisgang in Dresden		Eisstand	
								Labung
1	2	3	4	5	6	7	8	

Monat	Zahl der Tage, an denen die Elbfahrzeuge verfrachtet werden konnten mit									
	voller bis $\frac{3}{4}$		$\frac{3}{4}$ bis $\frac{1}{2}$		weniger als $\frac{1}{2}$		Labung			zuf.
	1914	1915	1914	1915	1914	1915	1914	1915	1914	
1	2	3	4	5	6	7	8	9	10	11

1. In den Jahren 1902 bis 1915.

1902	106	68	93	54	321	—	—
1903	94	98	94	57	343	27	—
1904	116	32	62	115	325	28	—
1905	163	59	85	13	320	34	—
1906	155	96	75	11	337	25	—
1907	131	42	121	20	314	25	—
1908	100	24	101	88	313	39	1
1909	109	64	104	14	291	53	10
1910	272	70	23	—	365	6	—
1911	146	17	25	177	365	13	—
1912	218	52	47	6	323	13	28
1913	154	94	90	3	341	24	—
1914	138	124	45	14	321	28	—
1915	253	44	42	17	356	15	—

2. In den einzelnen Monaten der Jahre 1914 und 1915.

Jan.	11	31	2	—	—	—	—	—	13	31
Febr.	2	28	—	—	—	—	—	—	—	2 28
März	31	27	—	—	—	—	—	—	—	31 27
April	27	30	3	—	—	—	—	—	—	30 30
Mai	13	27	18	4	—	—	—	—	—	31 31
Juni	6	—	21	2	3	12	—	16	—	30 30
Juli	19	4	1	3	9	23	2	1	—	31 31
August	10	14	11	10	10	7	—	—	—	31 31
Sept.	6	12	7	18	5	—	12	—	—	30 30
Okt.	10	24	21	2	—	—	—	—	—	31 26
Nov.	2	28	18	2	10	—	—	—	—	30 30
Dez.	1	28	22	3	8	—	—	—	—	31 31
zuf.	188	253	124	44	45	42	14	17	321	356



# Alphabetisches Sachregister

zum

## 36. bis 43. Jahrgang (1908 bis 1916/1917).

Die nautischen Zahlen 08 bis 16/17 bedeuten die Jahrgänge 1908 bis 1916/1917 des „Statistischen Jahrbuchs“. Darauf folgen die Seitenzahlen. Auf die Jahrgänge vor 1908 ist bei einigen Gegenständen verwiesen, für die sie zeitlich weiter zurückgehende Angaben, als die 8 neuesten Jahrgänge, enthalten. Auch im übrigen ist hinter der Seitennummer desjenigen unter den angeführten Jahrgängen, in dem die weitest zurückreichenden Angaben sich finden, dies in Klammer vermerkt. Hinweise auf den gesamten Inhalt aller Jahrgänge vor 1908 finden sich im „Nachschlagbuch für die Veröffentlichungen des königlich sächsischen Statistischen Landesamts in den Jahren 1831 bis 1907“, herausgegeben vom k. Sächs. Statist. Landesamt, Dresden 1907, im Kommissionsverlag von C. Heinrich.

- Abfindungsbrennereien** 09 77, 78, 10 76, 77, 11 68, 69, 12 74, 75, 13 83, 84, 14/15 87, 88, 16/17 77, 78.
- Ablösungen f. Gemeinheitsteilungen.**
- Ablass- und Bezugsge nossenschaften** 08 277, 09 278, 10 284, 11 262, 12 266, 13 277, 14/15 321, 16/17 292.
- Ackerland** 08 108, 09 116, 10 112, 11 102, 12 110, 13 118, 14/15 111, 123, 16/17 99.
- Abelige Offiziere** 11 199.
- Astermieter, Zimmermieter** 08 4, 5, 13 13, 14.
- Aktiengesellschaften** 08 282, 09 283, 10 289, 11 265, 12 269, 13 280, 14/15 324 — **Geschäftsergebnisse** 12 270, 13 281, 14/15 325, 16/17 296 — **Bestands- und Kapitaländerungen** 12 271, 13 282, 14/15 327, 16/17 297 — **Aktienkapital, Kurse und Dividenden größerer A.-G.** 14/15 326.
- Aktive Militärpersonen f. Militärwesen.**
- Alkoholverzehrung** 08 69, 09 77, 10 77, 11 68, 12 75, 13 84, 14/15 88, 16/17 78.
- Allgemeine Flußversicherungsgesellschaft in Riesa** 08 273, 09 274, 10 279, 11 237, 12 252, 13 263, 14/15 302, 16/17 279.
- Allgemeine Knappschaftspensionskasse** 07 277 (seit 1894), 08 263, 09 262, 263, 272, 10 264, 270, 277, 11 235, 239, 245, 12 249, 254, 259, 13 265, 269, 270, 14/15 304, 310, 311, 16/17 281, 284, 285.
- Alter der Bevölkerung** 08 9, 09 20, 10 13, 17 (09 und 10 nach der Berufszählung 1907), 12 14, 15, 13 17 — **der Ehegatten (Volkszählung 1905)** 08 14, (Volkszählung 1910) 13 18 — **der Eltern der Geborenen** 13 34, 14/15 30, 16/17 26 — **der Gestorbenen** 13 44, 14/15 46, 16/17 36, f. a. **Sterbefälle** — **der Heiratenden** 08 19, 20, 09 26, 10 24, 11 20, 21 (seit 1900), 12 30, 46, 13 30, 31, 14/15 24, 16/17 21 — **der Selbstmörder** 08 62, 09 69, 10 68, 11 58, 12 66, 13 72, 14/15 77, 16/17 67 — **der Verunglückten** 08 60, 62, 09 67, 10 65, 11 57, 12 65, 13 71, 14/15 76, 16/17 64 — **der Volksschullehrer f. Volksschullehrer.**
- Altersrentenbank** 08 255, 09 255, 10 262 (seit 1859), 11 234, 12 248, 13 260, 14/15 300, 16/17 276.
- Altersrentner nach Geburtsjahren** 09 259, 10 268, 11 243, 12 257, 13 268, 14/15 307, 16/17 283 — **nach Beruf u. monatlichem Rentenbetrag** 11 244, 12 258, 13 267, 14/15 306.
- Alters- und Invalidenkasse deutscher Handlungsgehilfen** 08 272, 09 273, 10 278, 11 236, 12 250, 13 262, 14/15 301, 16/17 278.
- Alter und Geburtsjahr der Gestorbenen** 08 30, 09 36, 10 34, 11 32, 12 41, 13 42, 14/15 43, 16/17 34.
- Amtsgerichte, Fläche und Bevölk. d. Bez.** 12 21 — **Zahl** 09 7, 10 7, 11 7, 12 8, 13 8, 14/15 7, 16/17 7 — **Tätigkeit f. Rechtspflege** — **Neuerichtung und Veränderung** 09 9, 10 10, 11 10, 13 10, 14/15 10, 16/17 8 — **Zahl der Richter** 09 245, 10 229, 11 204, 12 224, 13 232, 14/15 268, 16/17 254.
- Amtshauptmannschaften, Geschäftsverkehr** 10 247 (seit 1903), 12 241, 13 249, 14/15 287, 16/17 267, f. a. **Berwaltungsbezirke.**
- Amstierärzte** 08 39, 09 46, 10 43, 11 37, 12 47, 13 51, 14/15 52.
- Anbau auf Acker- und Gartenländereien, Flächen** 08 100, 108, 09 106, 10 106, 11 96,

- 12 102 (seit 1895), 13 112, 14/15 104, 16/17 100 — nach der land- u. forstw. Bodenbenutzung 14/15 111 bis 113, 16/17 99.
- Anlagen, gewerbliche, mit Dampf- und anderen Motoren 09 83.
- Anlage- und Betriebskapital, ergänzungspflichtiges 08 189, 09 194, 10 188, 11 173, 12 178, 13 193, 14/15 224, 16/17 222, f. a. Bau- und Anlagkapital.
- Anleihepapiere, Kurse 08 161, 09 162, 10 158, 11 142, 12 150, 13 157, 14/15 195.
- Anstalten, bei den Volkszählungen ermittelte 08 4, 5, 13 13 (seit 1871), 14, f. a. Insaßenbewegung.
- Anstehende Krankheiten f. Krankheiten.
- Anzeigepflichtige ansteckende Krankheiten 13 52, 14/15 53, 16/17 52.
- Apotheken 08 39, 09 46, 47, 10 43, 11 37, 12 47, 13 51, 14/15 52.
- Apothekenrevisionsbezirke, Zahl der 08 1, 09 7, 10 7, 11 7, 12 8, 13 8, 14/15 7, 16/17 7 — Bezirksveränderungen 14/15 9.
- Arbeiterfamilienwohnungen, Darlehen zum Bau von 13 24.
- Arbeiter, jugendliche 08 80, 82, 09 94, 10 92, 11 86, 12 84, 94, 13 90, 102, 14/15 92, 102, 16/17 80.
- Arbeiterpensionskasse der R. S. Staats-eisenbahnen 08 263, 09 262, 263, 10 264, 270, 272, 11 239, 246, 12 254, 259, 13 265, 270, 14/15 304, 311, 16/17 281, 285.
- Arbeiterschub, Vorgehen gegen den 09 244, 10 229, 11 203, 12 230, 13 238, 14/15 276, 16/17 261.
- Arbeiterverhältnisse 14/15 155, 16/17 148.
- Arbeiterzählungen 08 82, 09 84, 10 82, 11 76, 12 84, 13 90, 14/15 92 16/17 80.
- Arbeiterzentrale, Tätigkeit der deutschen 14/15 169.
- Arbeitsbauer, tägliche und Hausenbauer männl. u. weibl. Arbeiter 14/15 155 bis 162.
- Arbeitseinstellungen f. Streiks.
- Arbeitslohn, ortsüblicher 11 151, 14/15 177.
- Arbeitslose 13 111, 14/15 170.
- Arbeitsnachweise 08 77, 09 99, 10 97, 11 91, 12 97, 13 103, 14/15 163, 16/17 158 — von Innungen unterhaltene 08 285 — Vermittlungstätigkeit der Arbeitsnachweise 11 93, 12 98, 13 106, 14/15 166, 16/17 148.
- Arbeitsverdienst der Arbeiter und Arbeiterinnen bei den Behörden der Seeresverwaltung 09 173, 10 168, 13 172 — im Bergbau 12 164, 13 171, 14/15 179 — der unfallversicherungspflichtigen Arbeiter (Textil-, Holz- u. Baugewerksberufsgenossenschaft) 13 174, 14/15 182, 16/17 160, f. a. Lohn- und Arbeitsverhältnisse bei den Staatseisenbahnen.
- Armee, Etatsstärke der Königlich Sächsischen, f. Militärwesen.
- Armeekorps, deren Bereich, Bevölkerung usw. 09 12, 12 23, 13 15 — Bezirksveränderung 09 9, 10 10, 11 11, 12 10, 13 11, 14/15 11, f. a. Militärwesen.
- Armenarbeitshäuser, städtische und Bezirks- 10 256, 11 226, 12 218, 13 226, 14/15 258, 16/17 244.
- Armenpflege, kirchliche, f. Kirchliche Stiftungen und Widmungen.
- Artillerie, Fuß-, Fuß- 08 247, 09 205, 10 222, 11 196, 12 211, 13 255, 14/15 294.
- Ärzte 10 43, 11 37, 12 47, 13 51, 14/15 52.
- Ärztliche Beglaubigung von Todesurfachen 06 44 (seit 1873), 08 58, 09 64, 66, 10 61, 11 53, 12 61, 13 67, 14/15 68, 70, 74, 16/17, 58, 60.
- Ärztliche Bezirks- und Kreisvereine 13 282, 14/15 327, 16/17 297.
- Assessoren bei den Justizbehörden, und Zahl der Assessoren, die dort als Richter oder Staatsanwälte angestellt wurden 08 244, 09 245, 10 229 (seit 1898), 11 204, 12 224, 13 232, 14/15 268, 16/17 254.
- Aufgefundene Kinbeinleichen 08 63, 09 70, 10 70, 11 61, 12 69, 13 75, 14/15 80, 16/17 71.
- Aufsichtsratsmitglieder, Reichsstempelabgabe für Vergütungen an 08 182, 09 186, 10 180, 11 166, 12 174, 13 189, 14/15 220, 16/17 200.
- Aufwuchszahlen der Lebendgeborenen in den ersten Lebensjahren 14/15 50.
- Augenheilanstalten 08 43, 09 50 (seit 1887), 10 45, 11 39, 12 51, 13 57, 14/15 57, 16/17 47.
- Ausfuhr nach den Vereinigten Staaten von Amerika 13 136, 14/15 141.
- Aushebungsbezirke, Zahl der 09 7, 10 7, 11 7, 12 8, 13 8, 14/15 7, 16/17 7.
- Ausländer, auch Reichsausländer 08 13 — auf Hochschulen 08 217, 09 212, 10 208, 11 188, 12 200, 13 213, 14/15 245 — erteilte Wandergewerbebescheine an 08 75, 09 102, 10 100, 11 72, 12 80, 13 85, 14/15 89, 16/17 99.
- Ausländische Arbeiter, deren Vermittlung u. Legitimierung durch die deutsche Arbeiterzentrale 14/15 169.
- Ausprägungen von Reichsmünzen f. Münzenausprägung.
- Ausperrungen 08 79, 09 98, 10 100, 11 75, 12 83, 13 88, 14/15 174 — Beendigung 12 80, 13 85, 14/15 171 — Forderungen der Arbeitgeber 12 80, 13 85, 14/15 171.
- Austritte, kirchliche 05 184 (seit 1880), 08 213, 214, 09 209, 210, 10 205, 206, 11 185, 186, 12 197, 198, 13 209, 210, 14/15 239, 240, 241, 242, 16/17 231, 233, 234.
- Auswanderungen, Auswanderungsziel 08 38, 09 45, 10 42, 11 36, 12 46, 13 50, 14/15 51, 16/17 39.
- Automobile f. Kraftfahrzeuge.
- Bäder, sächsische 08 39, 09 46, 10 43 (seit 1895), 11 40, 12 48, 13 52, 14/15 54.
- Bahnlinien 08 124, 09 132, 10 126, 11 113, 12 123, 13 130, 14/15 133, 16/17 118.

**Bahnnetz f. Eisenbahnbau.**  
**Bankwesen** 08 146, 09 153, 10 148, 11 132, 12 141, 13 149, 14/15 183, 16/17 161.  
**Baubanken und Grundstücksellschaften** 08 282, 09 284, 10 290, 11 266, 12 270, 13 281, 14/15 325.  
**Baugenehmigungen f. Bautätigkeit.**  
**Bau- u. Wohnungsgenossenschaften** 11 252, 261, 12 266, 13 277, 14/15 321, 16/17 292.  
**Baugewerks-Vereinigungen** 11 265, 12 267, 13 261, 14/15 297, 16/17 277 — **Arbeitsverdienst der Arbeiter** 13 174, 14/15 182, 16/17 160.  
**Baukastenwesen** 08 265, 09 266, 10 273, 11 248, 12 261, 13 272, 14/15 313, 16/17 288.  
**Baumeistertitel, Baumeisterprüfungen** 12 204, 13 217, 14/15 291.  
**Bauschulen** 09 216, 10 212, 11 191, 12 206, 13 217, 14/15 250.  
**Bau- und Anlagekapital bei Eisenbahnen** 07 149 (seit 1850) 08 122, 124, 09 130, 132, 10 125, 126, 11 112, 113, 12 122, 123, 13 129, 130, 14/15 132, 133, 16/17 117, 118 — **der elektr. Straßen- u. Drahtseilbahnen** 14/15 143, 16/17 129 — **der Kraftwagenlinien** 16/17 131.  
**Bautätigkeit** 16/17 14.  
**Baubereitungen, Bauverwaltung** 08 1, 09 7, 10 7, 11 7, 12 8, 13 8, 14/15 7, 16/17 7.  
**Beerdigungen, kirchliche** 08 213, 214, 09 209, 210, 10 205, 206, 11 185, 186, 12 197, 198, 13 209, 210, 14/15 239, 240, 241, 242, 16/17 231, 233, 234.  
**Begnadigungen** 08 243, 09 243, 10 246, 11 220, 12 235, 13 240, 14/15 279, 16/17 264.  
**Begründungsjahr der Fabriken f. Fabriken und Fabrikarbeiter.**  
**Begründungsjahr von Fabriken usro.** 08 91, 09 93, 10 91, 11 85, 12 93, 13 99, 14/15 101, 16/17 97.  
**Belastung, hypothekarische, von Grundbesitz** 11 221, 12 240, 13 248, 14/15 286.  
**Beleuchtungsmittel, Fabriken für** 11 72, 12 79, 13 81, 14/15 85, 16/17 76.  
**Bergakademie zu Freiberg** 08 217, 09 212, 10 208, 11 188, 12 200, 13 213, 14/15 245 — **Prüfungsergebnisse** 09 215, 14/15 249.  
**Bergbau** 06 50 (seit 1893), 08 64, 09 71, 10 71, 11 62, 12 70, 13 77, 14/15 82, 16/17 73 f. a. **Verufszahlungsergebnisse, Gewerbebetriebe, Staatshaush., Unfälle — Bergwesen, staatliches**, 07 208 (seit 1890), 08 68, 210, 09 75, 76, 10 72, 11 63, 12 71, 13 78, 14/15 83, 16/17 74.  
**Berginspektionsbezirke, Zahl der** 09 7, 10 7, 11 7, 12 8, 13 8, 14/15 7, 16/17 7.  
**Bergschwebebahn in Lochnitz** 08 142, 09 138, 10 133, 11 120, 12 129, 13 137, 14/15 142, 16/17 125.  
**Verufsgenossenschaften** 11 265, 12 267, 13 261, 14/15 297, 16/17 277 — f. a. **Arbeitsverdienst.**  
**Verufszahlungsergebnisse vom 12. Juni 1907** 09 14, 15 (Erg. v. 1882, 1895), 16 bis 21, 264, 10 14.

**Verufungen gegen Steuereinschätzungen** 13 206.  
**Verufbezirke, Verufpersonal f. Verufschau.**  
**Verufwechselabgaben** 13 212.  
**Verufszahl der Königl. Sammlungen** 05 194 (seit 1895), 08 223, 14/15 252, f. a. **Sammlungen.**  
**Verufseinnahmen der elektr. Straßen- u. Drahtseilbahnen** 14/15 143, 16/17 129.  
**Verufsklassen f. Verufszählung.**  
**Verufskrankentassen** 08 265, 09 266, 10 273, 11 248, 12 261, 13 272, 14/15 313, 16/17 288.  
**Verufslänge der Eisenbahnen** 08 117, 122, 124, 09 125, 130, 132, 10 122, 125, 126, 11 109, 112, 113, 12 119, 122, 123, 13 127, 129, 130, 14/15 130, 132, 133, 16/17 115 — **der elektrischen Straßenbahnen** 08 142, 09 138, 10 134, 11 120, 12 129, 13 137, 14/15 142, 16/17 126 — **der Kraftwagenlinien** 16/17 131.  
**Verufsmittel u. Verufbetriebe.**  
**Verufsverlust, Veruficherung gegen** 13 263, 14/15 302, 16/17 279.  
**Verufszahlungsergebnisse f. Gewerbebetriebe**  
**Verufszahl in öffentlichen Krankenhäusern** 08 44, 09 50, 10 45, 46, 11 39, 40, 12 51, 13 57, 14/15 57, 16/17 47.  
**Verufszahl deutscher Bundesstaaten** 11 14, 12 12.  
**Verufszahl, berechnete mittlere, seit 1833** 08 4, 09 11, 10 12, 11 13, 12 11, 13 13, 14/15 13, 60, 16/17 54.  
**Verufszahl des Verufsbereichs der ev.-luth. Landeskirche nach dem Glaubensbekenntnis** 08 216, 09 208, 10 204, 11 185, 12 196, 13 208, 14/15 238, 16/17 230.  
**Verufszahl nach dem Veruf (Verufszählung 1907)** 09 14 bis 21, 10 14 bis 19 — **nach der Staatsangehörigkeit u. dem Glaubensbekenntnis (Volkszählungsjahre seit 1871)** 14/15 13.  
**Verufszahl der Stadt- und Landgemeinden nach den Volkszählungen seit 1834** 16/17 10.  
**Verufszahl Sachsens f. Stand b. Verufszahl.**  
**Verufszahlungsergebnisse u. -verlust** 09 44, 10 39, 12 45, 46 (seit 1834), 13 50, 14/15 51, 16/17 39.  
**Verufszahlungsergebnisse vom 3. 37, 09 10, 10 11, 11 12, 12 10, 17, 13 12, 14/15 12, 16/17 10** — **deutscher Bundesstaaten** 12 12.  
**Verufszahlungsanlagen, landwirtsch., gewährte Kapitale für, f. Landeskulturrentenbank.**  
**Verufsanstalten** 10 256, 11 226, 12 218, 13 226, 14/15 258, 16/17 244.  
**Verufsarmenthäuser** 10 256, 11 227, 12 219, 13 227, 14/15 260, 16/17 246.  
**Verufsarzte f. Medizinalpersonen.**  
**Verufseinteilungen (des Landes)** 08 1, 09 7, 10 7, 11 7, 12 8, 13 8, 14/15 7, 16/17 7.  
**Verufskommandos** 08 247, 09 205, 10 222, 11 198, 12 211, 13 255, 14/15 294.  
**Verufskrankenanstalten, -häuser** 08 44, 09 51, 10 46, 11 40, 12 51, 13 57, 14/15 57, 16/17 47.

**Bezirksärzte** s. Tierärzte.  
**Bezirksveränderungen** 08 2, 09 7, 10 7, 11 7 (seit 1906), 12 8, 13 8, 14/15 7, 16/17 7.  
**Bezirksvereine**, s. ärztliche Bezirks- u. Kreisvereine.  
**Bezugs- und Abfassungsgesellschaften** 08 277, 09 278, 10 284, 11 256, 12 266, 13 277, 14/15 321, 16/17 292.  
**Bibliothek**, Königl. s. Sammlungen.  
**Bienenstöcke** 08 110, 09 118, 13 122.  
**Bienenwirtschaftlicher Hauptverein** 08 281, 09 283, 10 289, 11 265, 12 268, 13 279, 14/15 323.  
**Bierempfang und -verkauf** 08 128, 133, 09 136, 141, 10 130, 11 117, 123, 12 127, 137, 13 135, 147, 14/15 139, 153, 16/17 123, 140.  
**Biergewinnung** 07 105 (seit 1890), 08 71, 09 79, 10 78, 11 69, 12 76, 13 81, 14/15 85, 16/17 76.  
**Bierpreise** 16/17 185.  
**Bierübergangsabgaben** 08 181, 09 183, 10 177, 11 163, 12 171, 13 185, 14/15 217, 16/17 199.  
**Bildungsanstalten**, höhere 08 216, 219, 09 212, 217, 10 208, 211, 11 188, 192, 12 200, 204, 13 213, 220, 14/15 245.  
**Blässhenausschlag** der Pferde und des Rindviehs s. Tierseuchen.  
**Blaufarbenwerk**, staatliches 08 68, 210, 09 75, 76, 10 73, 11 64, 12 72, 13 79, 14/15 84, 16/17 75.  
**Blinde**, Blindenanstalten 08 250, 09 246, 10 252, 11 191, 223, 12 206, 214, 13 53, 217, 222, 14/15 250, 254, 16/17 240.  
**Blitzschläge** in Gebäude 08 257, 09 251, 10 258, 11 233, 12 247, 13 259, 14/15 299, 16/17 273.  
**Blödsinnige Kinder** 09 48, 13 53.  
**Bodenbenutzung**, nach der Landesvermessung 1838/43 und den späteren Ermittlungen 16/17 99 — die land- und forstwirtschaftliche 1913, 14/15 111 bis 119, 16/17 99, s. a. Ackerland, Anbau, Forsten, landw. Bodenb.  
**Brände**, Brandschädenvergütungen 08 256, 09 250 (seit 1880), 10 258, 11 232, 12 246, 13 258, 14/15 298, 16/17 272 — durch Fahrlässigkeit mit Streichhölzern 10 262 (seit 1898), 11 234, 12 248, 13 260, 14/15 300, 16/17 276 — s. a. Feuerversicherung.  
**Brandstiftung** 08 238, 240, 256, 09 237, 240, 250, 10 242, 258, 11 216, 232, 12 228, 246, 13 236, 258, 14/15 272, 298, 16/17 258, 272.  
**Brandversicherung** 08 256, 09 250, 10 258, 11 232, 12 246, 248, 13 258, 260, 14/15 298, 302 16/17 272, 279, s. a. Versicherungs-gesellschaften.  
**Branntweingewinnung** 07 103 (seit 1890), 08 69, 09 77, 10 76, 11 67, 12 74, 13 83, 14/15 87, 16/17 77.  
**Branntweinschant**, glasweiser Ausschank (Alkoholfstärke, Preis des Branntweins) 09 173, 12 164, 13 170, 14/15 207.  
**Branntweinsteuer** 08 180, 09 182, 10 176, 11 162, 12 170, 13 184, 14/15 216, 16/17 198.

**Brauereien** 08 71, 09 79, 10 78, 11 69, 12 76, 13 81, 14/15 85, 16/17 76.  
**Braunkohlenbergbau** 08 64, 68, 210, 09 71, 75, 76, 10 71, 73, 11 62, 63, 12 70, 71, 13 77, 78, 14/15 82 bis 84, 16/17 73, 74.  
**Braunkohlenverland** s. Kohlenverland.  
**Braunkohlensiegelfabrikation** 07 99 (seit 1894), 08 65, 09 72, 10 72, 11 64, 12 71, 13 78, 14/15 83, 16/17 74.  
**Brausteuern** 08 181, 09 183, 10 177, 11 163, 12 171, 13 185, 14/15 217, 16/17 199.  
**Brennereien** 08 69, 09 77, 10 76, 11 67, 12 74, 13 83, 14/15 87, 16/17 77.  
**Brennsteuer** 08 181, 09 183, 10 177, 11 162, 12 170, 13 184, 14/15 216, 16/17 198.  
**Briefkasten**, Post- s. Postankalten.  
**Briefverkehr** s. Postverkehr.  
**Briefstiftfabrikation** 07 99 (seit 1894), 08 65, 09 72, 10 72, 11 64, 12 71, 13 78, 14/15 83, 16/17 74.  
**Brotpreise** 08 169, 12 156, 13 167, 170, 14/15 203, 206, 16/17 181.  
**Bundesstaaten**, Bevölkerung der 11 14, 12 12 — Bevölkerungszunahme 12 12 — Fläche der 11 14, 12 12.  
**Butterzeugung** 08 278, 09 279, 10 285, 11 262, 12 266, 13 278, 14/15 322, 16/17 295.  
**Butterpreise** 08 168, 12 156, 13 167, 14/15 203, 181.  
**Dampfbagger**, -fahren 08 134, 09 142, 10 137, 11 122, 12 136, 13 146, 14/15 152, 16/17 139.  
**Dampfessel** und Dampfmaschinen 08 98, 09 102 (seit 1801), 10 95, 11 89, 12 79, 13 89, 14/15 91, 16/17 98.  
**Dampfschiffe** 08 134, 09 142, 10 137, 11 122, 12 136, 13 146, 14/15 152, 16/17 139, 147.  
**Darlehnskassen** des Reichs 16/17 179.  
**Darlehns- und Sparkassenvereine**, landwirtschaftliche 08 275, 09 276, 10 282, 11 262, 12 266, 13 277, 14/15 322, 16/17 294.  
**Dauerweiden** 11 103, 12 111, 13 119, 14/15 110.  
**Deckungen** von Stuten 10 121, 11 108, 12 117, 13 126, 14/15 129.  
**Dezinfektoren** 10 64, 11 38, 12 47, 13 52.  
**Deutsche Bundesstaaten** s. Bundesstaaten.  
**Deutscher Buchdrucker**, Feuerversch.-Gesellschaft 08 273, 09 274, 10 279, 11 237, 12 252, 13 263, 14/15 302, 16/17 279.  
**Deutscher Handlungsgehilfen**, Alters- und Invaliden-, Wittwen- und Waisenkasse 08 272, 09 274, 10 278, 11 236, 12 250, 13 262, 14/15 301, 16/17 278.  
**Dienstboten**, häusliche 09 16 bis 19, 10 15 — eingehängtes Einkommen 14/15 229, 16/17 221.  
**Dienstdauer**, tägliche, des Eisenbahnbetriebspersonals 14/15 181.  
**Dienst Einkommen** der Volksschullehrer 08 220, 221.  
**Diözesanbezirke** 09 208, 10 204, 11 184, 12 196, 13 208, 14/15 238, 240, 16/17 230.

**Diplomprüfungen an Hochschulen** 09 214, 14/15 249.

**Direkte Steuern** 05 92 (seit 1899), 08 179, 184, 09 181, 188, 10 175, 182, 11 161, 169, 12 170, 175, 13 184, 190, 14/15 216, 221, 16/17 205.

**Dividenden größerer Aktiengesellschaften** 14/15 326.

**Doktor-Ingenieurpromotionen an der Technischen Hochschule Dresden** 14/15 249.

**Doktorpromotionen an der Universität Leipzig** 09 214, 14/15 248.

**Domänenverwaltung s. Intradnenverwaltung.**

**Drahtseilbahnen** 05 127 (seit 1896), 08 142, 09 138, 10 133, 11 120, 12 129, 13 137, 14/15 142, 16/17 125.

**Drillingsgeburten** 08 23, 09 29, 10 27, 11 25, 12 33, 13 33, 14/15 27, 29, 16/17 25.

**Düngemittel, Preise der Nährstoffe der künstlichen** 10 161.

**Ehen, Dauer der durch Tod, Scheidung oder Nichtigkeitserklärung gelösten** 08 33, 09 40, 10 35, 11 33, 12 40, 13 44, 14/15 46, 16/17 36 — besondere Nachweisungen auf Grund der Volkszählung 1905 08 14, auf Grund der Volkszählung 1910 13 18.

**Ehelichkeitserklärungen unehelicher Kinder (seit 1904)** 14/15 35, 16/17 29.

**Eheprozesse, Ehescheidungsprozesse** 08 224, 09 222, 10 225, 11 200, 12 221, 13 229, 14/15 264, 16/17 249.

**Ehescheidungen, Ehenichtigkeitserklärungen** 08 21, 09 27, 10 25, 11 21, 12 31, 13 35, 14/15 32, 16/17 22.

**Ehescheidungsgründe** 08 21, 09 27, 10 25, 11 21, 12 31, 13 35, 14/15 32, 16/17 22.

**Eheschließungen** 08 16 bis 20, 25, 09 22 bis 26, 40 (seit 1827), 10 21 bis 24, 11 15 bis 21, 12 25 bis 30, 46, 13 25 bis 31, 14/15 17 bis 25, 16/17 16 bis 21 — in Stadt und Land 16/17 38 — Höhe der bei Eheschließung von der Landesversicherungsanstalt an Versicherte zurückgezahlten Beiträge 08 261, 09 257, 10 264, 11 239, 12 254, 13 265.

**Eheschließungshäufigkeit** 08 18, 20, 09 24, 26, 10 22, 24, 11 18, 20, 12 28, 30, 13 28, 30, 14/15 22, 24, 16/17 20, 21.

**Ehestatistik** 08 14, 13 18.

**Ehrenrechte, s. kirchliche Ehrenrechte.**

**Eichämter, Geschäftstätigkeit der** 14/15 291, 16/17 271 — Zahl der 14/15 7, 16/17 7.

**Eierpreise** 08 171, 12 156, 13 167, 14/15 203, 16/17 181.

**Einbruchdiebstahlversicherung** 08 273, 09 274, 10 279, 11 237, 12 252, 13 263, 14/15 302, 16/17 279.

**Eingangszoll** 08 180, 9 182, 10 176, 11 162, 12 170, 13 184, 14/15 216, 16/17 198.

**Eingeschriebene Pflanzententassen** 08 266, 09 268, 10 273, 11 248, 12 261, 13 272.

**Einjährig-Freiwillige** 08 245, 09 203, 10 218, 11 194, 12 209, 13 253, 14/15 292.

**Einjährig-Freiwilligen-Militärdienst, Prüfungsergebnisse für den** 08 222, 09 221, 10 212, 11 191, 12 203, 13 216, 14/15 250, 16/17 236.

**Einigungsämter der Gewerbegerichte** 08 231, 09 233, 10 235, 11 210, 12 239, 13 247 14/15 285 — der Innungen 08 285.

**Einkommen der Haushaltungsvorstände und Haushaltungen** 08 204, 09 201, 10 201, 11 180, 12 190, 13 205, 14/15 229, 16/17 221 — und anderer Haushaltungsangehöriger 14/15 229, 16/17 221.

**Einkommensteuer-Einschätzungen** 08 194, 206 (seit 1878), 09 196, 10 194, 11 176, 12 184, 13 198, 14/15 226, 16/17 208.

**Einkommensteuer-Erträge** 08 179, 186, 09 191, 197, 199, 10 185, 195, 197 bis 199, 11 161, 171, 176, 179, 12 170, 176, 185, 187, 188, 13 184, 191, 199, 201, 202, 14/15 216, 222, 16/17 197, 206.

**Einkommensteuer, Klassen und Steuersätze** 08 198, 10 198, 12 188, 13 202, 16/17 218.

**Einkommen u. Wohnungsunterpreis** 14/15 15, 16.

**Einlagenzinsfuß, Einlegerguthaben s. Sparkassen.**

**Eintrittskarten z. b. Königl. Sammlungen s. Sammlungen.**

**Einverleibungen von Gemeinden** 08 2, 09 7, 10 7, 11 7 (seit 1905), 12 8, 13 8, 14/15 7, 16/17 7.

**Einwohnerzahlen s. Bevölkerung.**

**Einzelhaushaltungen** 08 4, 5, 13 13, 14, 14/15 13.

**Eisenbahnbau und Erweiterungen des Eisenbahnnetzes** 08 117, 09 125, 10 122, 11 109, 12 122, 13 127, 14/15 130, 16/17 115.

**Eisenbahnen, Eisenbahnverkehr** 08 117 bis 129, 09 125 bis 137, 10 122 bis 132, 11 109 bis 119, 12 119 bis 128, 13 127 bis 136, 14/15 130 bis 141, 16/17 115 bis 124.

**Eisen-Erzeugung und -Verarbeitung** 06 50 (seit 1893), 08 66 — Eisen-Verarbeitung 09 73, 10 74, 11 65, 12 72, 13 80, 14/15 89.

**Elbe s. Wasserläufe.**

**Elbfahrzeuge** 08 132, 134, 09 140, 10 137, 11 122, 12 136 (seit 1890), 13 146, 14/15 152, 16/17 139.

**Elbschiffahrtsverkehr** 08 132, 09 140, 10 137, 297, 11 122, 273, 12 136, 279, 13 146, 293, 14/15 152, 333, 16/17 146, 147.

**Elbwasserstände** 08 130, 09 301, 10 295 bis 297, 11 270 bis 273, 12 277 bis 279, 13 291 bis 293, 14/15 331 bis 333, 16/17 309 bis 311.

**Elektrische Bahnen** 05 127 (seit 1896), 08 142, 09 134, 138, 10 128, 133, 11 115, 120, 12 125, 129, 13 132, 137, 14/15 135, 142, 16/17 120, 125.

**Empiriker, tierärztliche** 08 39.

**Entbindungsanstalten** 08 43, 09 50 (seit 1887), 10 45, 11 39, 12 51, 13 57, 14/15 57, 16/17 47.

**Enten** 16/17 113.

**Entfernung aus dem Heere infolge Bestrafung, Fahnenflucht** 08 245, 09 203, 10 218, 11 194, 12 209, 13 253, 14/15 292.

- Entgleisungen bei der Eisenbahn 08 127, 09 135, 10 132, 11 119, 12 128, 13 134, 14/15 138, 16/17 120.
- Entschädigungen für unschuldig erlittene Untersuchungshaft 12 233, 13 241.
- Entschädigungsfrage bei der staatl. Schlachtviehversicherung 10 166, 11 148, 12 168, 13 164, 14/15 200, f. auch Schlachtviehversicherung.
- Ephoralbezirke f. Superintendenturen.
- Ephorien, ev.-luth. Bevölkerung, Taufen, Trauungen usw. 08 212, 216, 09 208, 10 204, 11 184, 12 196, 13 208, 14/15 238, 240, 16/17 230, 232.
- Epileptische, Heil- und Pflanzanstalt für 08 250, 09 246, 10 252, 11 222, 12 214, 13 222, 14/15 254, 16/17 220.
- Erbchaftsbeträge (Anfälle), bei der Reichserbchaftsteuer versteuerte 09 184, 10 178, 11 164, 12 172, 13 186, 14/15 218, 16/17 202.
- Erbchaftsteuer 08 179, 181, 188, 09 181, 183, 193, 10 175, 177, 187 (seit 1880), 11 161, 163, 164, 12 171, 172, 13 185, 186, 14/15 217 bis 219 16/17 201 bis 204.
- Ergänzungssteuer-Einschätzungen 08 189, 09 194, 195, 10 188 (seit 1904), 11 173, 12 178, 13 193, 14/15 224, 16/17 222.
- Ergänzungssteuer-Erträge 08 179, 186, 09 190, 194, 195, 10 188, 190, 191 bis 193, 11 161, 170, 173, 175, 12 170, 176, 178, 180, 13 184, 191, 193, 195, 14/15 216, 222, 224, 16/17 197, 206, 222.
- Ergänzungssteuer-Klassen 08 190, 10 192, 12 181, 13 196, 16/17 228.
- Ergänzungswahlen 08 288, 292, 09 290.
- Ernährung der Kinder mit Muttermilch 08 41.
- Ernteerträge 08 102, 09 108, 110 (seit 1876), 10 108, 11 98, 100, 12 106, 108, 13 114 bis 117, 14/15 106 bis 109, 16/17 102 bis 111 — Gelbwert der 08 163, 09 166, 10 162, 11 146 (seit 1891), 12 154, 13 162, 14/15 199.
- Erfassungswahlen f. Landtagswahlen, Reichstagswahlen.
- Erwerbs- und Wirtschaftsgenossenschaften, Verband sächs. 08 281, 09 281 (seit 1897), 10 287, 11 264, 12 268, 13 278, 14/15 322, 16/17 296.
- Erzbergbau 08 64, 68, 210, 09 71, 72, 75, 76, 10 71 bis 73, 11 62 bis 64, 12 70, 71, 13 77, 78, 14/15 82 bis 84, 16/17 73 bis 75.
- Erziehung, konfessionelle, der Kinder in Mischehen 08 15, 13 19, 14/15 244.
- Erziehungsanstalten, staatliche, für Blinde usw. 08 250, 09 246, 10 252, 11 222, 12 214, 13 222, 14/15 254, 16/17 240.
- Esel 08 110, 09 118.
- Essigbrauereien 12 76, 13 81, 14/15 85, 16/17 76.
- Essigsäurefabriken 11 72, 12 79, 13 81, 14/15 85, 16/17 76.
- Essigsäureverbrauchsabgabe 11 163, 12 171, 13 185, 14/15 217, 16/17 199.
- Etatsstärke der sächsischen Armee 08 247, 09 206, 10 222, 11 196, 12 211, 13 255, 14/15 294.
- Evangelisch-lutherische Kirchengemeinden 08 1, 212, 09 7, 208, 10 7, 204, 11 7, 184, 12 8, 196, 13 8, 208, 14/15 7, 238, 240, 16/17 7, 230, 232.
- Explosionen 08 256, 09 250, 10 259, 11 233, 12 247, 13 259, 14/15 299, 16/17 273, 275.
- Explosionsgefahr, Versicherung der Staatsgebäude gegen 08 208, 09 180, 10 173, 11 159, 12 192, 13 182, 14/15 215, 16/17 195.
- Fabriken und Fabrikarbeiter, Zahl der 08 82 (hierzu Berichtigung 09 91), 09 84, 10 82, 11 76, 12 84, 13 90, 14/15 92, 16/17 80, — Begründungsjahr der Fabriken 08 91, 09 93, 10 91, 11 85, 12 93, 13 99, 14/15 101 16/17 97 (Arbeiterzahl) — nach Betriebsgrößenklassen (Arbeiterzahl) 08 88, 09 90, 10 88, 11 82, 12 90, 13 96, 14/15 98.
- Fabrikkrankenklassen f. Betriebskrankenklassen.
- Fachjournale 08 284.
- Fachlehrerinnen 10 213, 13 219, 14/15 251.
- Fachschulen 09 216, 10 212, 11 191, 12 206, 13 217, 14/15 250 — kaufmännische 08 220.
- Fahnenflüchtige beim Militär 08 245, 09 203, 10 218, 11 194, 12 209, 13 253, 14/15 292.
- Fahrtbetriebsmittel der Eisenbahnen 07 149 (seit 1850), 08 117, 122, 09 125, 130, 10 122, 123, 11 109, 110, 12 119, 120, 13 128, 14/15 131, 16/17 116 — der elektrischen Straßenbahnen 05 128 (seit 1896) 08 142, 143, 09 138, 139, 10 133, 136, 11 120, 121, 12 129, 130, 13 137, 138, 14/15 142, 144, 16/17 125, 130.
- Fahrtartensteuer 09 186, 10 180, 11 166, 12 174, 13 189, 14/15 220, 16/17 200.
- Fakultäten, Studierendenzahl nach 08 218, 09 213, 10 210, 11 190, 12 202, 13 215, 14/15 247.
- Familienstand der Bevölkerung 08 10, 11, 14, 09 20 (nach der Berufszählung 1907), 10 13, 12 14, 16 — der Gestorbenen 12 40, 13 44, 14/15 46, 16/17 36 — der Heiratenden 08 18, 20, 09 24, 26, 10 22, 24, 11 18, 20, 12 28, 30, 13 30, 14/15 24, 16/17 18, 20 — der Invalidenrentner 09 265 — der Selbstmörder 08 61, 09 68, 10 67, 11 58, 12 66, 13 72, 14/15 77, 16/17 67 — der Versicherten 09 264.
- Familienunterstützung (Hausgeld), von Klassen gewährt 08 264, 09 263, 10 271, 11 246, 12 259, 13 270, 14/15 311, 16/17 286.
- Federvieh f. Geflügel.
- Feldfrüchte f. Ernteerträge.
- Feldrücklagen usw. 08 234, 09 228, 10 238, 11 205, 12 233, 13 241, 14/15 277, 16/17 262.

- Fernsprechverkehr** 06 117 (seit 1897), 08 136, 09 144, 10 140, 11 126, 12 133, 13 141, 14/15 148, 16/17 133 — in Gemeinden mit 10000 und mehr Einwohnern 08 139, 09 146, 10 142, 11 128, 12 135, 13 143, 14/15 150, 16/17 135.
- Feuerversicherung** 08 256, 273, 09 250, 274, 10 259, 279, 11 231, 237, 12 248, 252, 13 260, 263, 14/15 300, 302, 16/17 276, 279.
- Feuerversicherung der Staatsgebäude** 08 208, 09 180, 10 173, 11 159, 12 192, 13 182, 14/15 215, 16/17 195.
- Feuerversicherungsanstalt zu Leipzig** 08 273, 09 274, 10 279, 11 237, 12 252, 13 263, 14/15 302, 16/17 279.
- Feuerversicherungs-genossenschaft Deutscher Buchdrucker** 09 274, 10 279, 11 237, 12 252, 13 263, 14/15 302, 16/17 279.
- Feuerversicherungs-gesellschaften** 08 273, 09 253, 274, 10 260, 279, 11 231, 237, 12 248, 252, 13 260, 263, 14/15 300, 302, 16/17 276, 279.
- Finanzen der größeren und mittleren Gemeinden im Jahre 1910** 14/15 232 bis 237.
- Finanzielle Ergebnisse der Staatseisenbahnen** 08 119, 09 127, 10 124, 11 111, 12 121, 13 129, 14/15 132, 16/17 117 — der Kraftwagenlinien 16/17 131.
- Finanzwesen** 08 174, 09 174, 10 169, 11 154, 12 165, 13 176, 14/15 209, 16/17 188.
- Fischereiverein, sächsischer** 08 281, 09 283, 10 289, 11 265, 12 268, 13 279, 14/15 323.
- Flächeninhalt Sachsens** 08 1, 09 6, 10 6, 11 6, 12 7, 13 7, 14/15 6, 16/17 6 — der Amtsgerichte, Verwaltungsbezirke usw. s. dort — der deutschen Bundesstaaten 11 14, 12 12.
- Flächen, produktive** s. Ackerland, Anbau, Forsten.
- Fleisch u. Fleischwaren, Kleinhandelspreise für, s. Kleinhandelspreise.**
- Fleischbeschau** 08 113, 09 122, 10 119, 11 108, 12 117, 13 126, 14/15 129.
- Fleischbeschaubezirke** 16/17 7.
- Fleisch-einfuhr** 10 101, 11 95, 12 118, 13 148, 14/15 208.
- Fleischübergangsabgaben** 08 179, 183, 09 181, 187, 10 175, 181, 11 161, 167, 12 171, 174, 13 185, 189, 14/15 217, 220, 16/17 197.
- Fleischverbrauch** 05 224 (seit 1850), 08 116, 09 105, 10 101, 11 95, 12 118, 13 148, 14/15 208, s. a. Schlachtungen.
- Fleischverbrauchsabgaben** 08 179, 183, 09 181, 187, 10 175, 181, 11 161, 167, 12 171, 174, 13 185, 189, 14/15 217, 220, 16/17 197.
- Fleischvorrat** s. Fleischverbrauch.
- Floßverkehr** 05 124 (seit 1892), 08 132, 09 140, 10 137, 11 122, 12 136, 13 146, 14/15 152, 16/17 146.
- Fuß-eisenwerte** 08 67, 09 74, 10 75, 11 66, 12 73, 13 80, 14/15 89.
- Flußgebiete** 08 2, 09 6, 10 6, 11 6, 12 7, 276, 283, 13 7, 290, 294, 14/15 6, 330, 337, 16/17 6, 304 bis 309.
- Flußversicherungs-gesellschaft, allgemeine, in Riesa** 08 273, 09 274, 10 279, 11 237, 12 252, 13 263, 14/15 302, 16/17 279.
- Fohlenschau** s. Stutenbedungen.
- Forstakademie zu Tharandt** 08 217, 09 212, 10 208, 11 188, 12 200, 13 213, 14/15 245 — Prüfungsergebnisse 09 215, 14/15 249.
- Forstbezirke** 08 1, 09 7, 10 7, 11 7, 12 10, 13 10, 14/15 7, 16/17 7 — Bezirksveränderungen 10 10, 11 11, 12 10, 13 10, 14/15 10.
- Forsten** 08 210, 09 117, 10 113, 11 103, 12 111, 13 119, 14/15 110, 16/17 112 — und Holzungen nach der Ermittlung der Bodenbenutzung 1913, 14/15 111, 114 bis 119 — forstwirtschaftlich genutzte Flächen 16/17 99.
- Forstrentämter** 09 7, 10 7, 11 7, 12 8, 13 8, 14/15 7, 16/17 7.
- Forstreviere** 08 1, 09 7, 10 7, 11 7, 12 8, 13 8, 14/15 7, 16/17 7.
- Forst- und Feldbrügesachen, Strafbefehle und Urteile** 08 234, 09 228, 10 238, 11 205, 12 233, 13 241, 14/15 277, 16/17 262.
- Forstverwaltung, Staats-** 09 7, 10 7, 11 7, 12 8, 13 8, 14/15 7, 16/17 7.
- Forstwirtschaft** 08 210, 09 117, 10 113, 11 103, 12 111, 13 119, 14/15 110, 16/17 112 — nach der Bodenbenutzung 1913, 14/15 114 bis 119 — forstwirtschaftliche Flächen 16/17 99.
- Forstbildungsschulen** 09 216, 10 212, 214 (seit 1875), 11 191, 192, 12 206, 207, 13 217, 218, 14/15 250, 251.
- Frachtturkunden, Reichsstempelabgabe für** 08 182, 09 186, 10 180, 11 166, 12 174, 13 189, 14/15 220, 16/17 200.
- Frauen im gebärfähigen Alter (15—50 Jahren)** 08 3, 09 10, 11, 10 11, 12, 11 12, 13, 12 10, 11, 13 12, 13, 14/15 12, 13 — auf 100 derselben kommen Geburten 09 42, 43, 10 41, 11 35, 12 44, 13 48, 14/15 49, 16/17 43.
- Frauen und Mädchen, gewerbliche Lehranstalten für** 09 216, 10 212, 11 191, 12 206, 13 217, 14/15 250.
- Freibänke** 08 114.
- Freie Gewerkschaften** 09 285.
- Freie Innungen** 08 283.
- Freisprechungen** 13 238, 14/15 276, 16/17 262.
- Freiwillige Gerichtsbarkeit** s. Rechtspflege.
- Frosttag, erster, letzter** 08 298, 09 296, 10 302, 11 276, 12 282, 13 287, 14/15 334, 16/17 302, 303.
- Führer von Kraftfahrzeugen, bestraft** 08 145, 09 152.
- Fürsorgeerziehung** 13 228, 14/15 261, 16/17 237 — Kosten der 14/15 263, 16/17 239 — Fürsorgezöglinge, Stand und Bewegung der 14/15 262, 16/17 237.



**Säbde**, Alfred † 16/17 2.  
**Gänse**, Zahl 16/17 123.  
**Gärtnereibetriebe** 12 112, 13 118, 14/15 123.  
**Gebärfähige Frauen** (15—50 Jahre), 08 3, 09 10, 11, 10 12, 11 13, 12 10, 11, 13 12, 13, 14/15 12, 13 — auf 100 Gebärfähige kommen Geburten 09 42, 43, 10 41, 11 35, 12 44, 13 48, 14/15 49, 16/17 43.  
**Gebäude**, fiskalische 08 208, 09 180, 10 173, 11 159, 12 192, 13 182, 14/15 215, 16/17 195 — bewohnte s. Wohngebäude.  
**Gebirge** 08 2, 09 6, 10 6, 11 6, 12 7, 13 7, 14/15 6, 16/17 6.  
**Gebrechlische** 13 53 (seit 1880) — s. a. Blödsinnige Kinder, Frennanstalten, Krankenanstalten, Taubstumme, Blinde.  
**Geburten überhaupt** 08 16, 22, 09 22, 28, 40 (seit 1827), 10 21, 26, 11 15, 16, 24, 12 25, 26, 32, 13 25, 26, 32 bis 34, 14/15 17, 26 bis 31, 16/17 16, 24 bis 26 — in Stadt und Land 16/17 38 — in den größeren Gemeinden 07 62 (seit 1896), 824, 09 30, 10 38, 11 34, 12 43, 13 46, 14/15 47, 16/17 37.  
**Geburtenüberschuß** 08 27, 09 33, 44, 10 31, 39, 11 29, 33, 12 42, 46 (seit 1834), 13 50, 14/15 51, 16/17 31, 39.  
**Geburtsjahre** s. Alter.  
**Geburtsort der Heiratenden** 13 31, 14/15 25, 16/17 21 — der Gestorbenen 13 43, 14/15 45, 16/17 35.  
**Gefängnisse** 08 252, 09 248, 10 254, 11 224, 12 216, 13 224, 14/15 256, 16/17 242.  
**Gefängnisstrafe**, Verurteilungen zu 08 237, 09 238, 10 241, 11 215, 12 227, 13 235, 14/15 271, 16/17 257.  
**Geflügelcholera** s. Tierseuchen.  
**Geflügel**, Versand und Empfang auf der Eisenbahn 08 129, 09 137, 10 131, 11 118, 12 127, 13 135, 14/15 139, 16/17 123 — Zahl 08 110, 09 118, 16/17 113.  
**Geflügelzüchtervereine**, Landesverband sächsischer 08 281, 09 283, 10 289, 11 265, 12 268, 13 279, 14/15 323.  
**Gegenseitigkeits- (Versicherungs-) Gesellschaften** 08 272, 09 273, 10 278, 11 236, 12 250, 13 262, 14/15 301, 16/17 278.  
**Gehalte der Volksschullehrer** 08 221.  
**Gehalt und Lohn**, Einkommen aus, s. Eink.  
**Geistliche und Seelsorgerstellen** der ev.-luth. Kirche 14/15 243, 16/17 235 — der röm.-kath. Kirche 14/15 244.  
**Geldstrafe**, Verurtheilte zu 08 237, 09 241, 10 241, 11 215, 12 227, 13 235, 14/15 271, 16/17 257.  
**Geldwesen** s. Kreditwesen.  
**Gemäldegalerie zu Dresden** s. Besucherzahl, Sammlungen.  
**Gemeindebeamte**, pensionsberechtigte 11 221.  
**Gemeindebezirksveränderungen** 08 2, 09 7, 10 7, 11 7, 12 8, 13 8, 14/15 7, 16/17 7.  
**Gemeindefinanzen** s. Finanzen.  
**Gemeinde-Krankenversicherungsklassen** 08 265, 09 266, 10 273, 11 248, 12 261, 13 272, 14/15 313, 16/17 288.

**Gemeinden nach Größenklassen** 08 15, 09 13, 10 12, 11 13, 12 11, 18, 13 14, 15, 14/15 15, 16/17 10 — im Jahre 1875 verglichen mit ihrer Bevölkerung 1905 u. 1910 14/15 14 — mit über 10000 Einwohnern 09 195 (s. a. Stadt- bezw. Landgemeinden) — mit 2000 und mehr Bewohnern 08 3, 12 13 — mit über 5000 Einwohnern 16/17 11 — Finanzen der größeren und mittleren Gem. 14/15 232 bis 237 — Mietpreise der vermieteten Wohnungen 08 6, 13 20 — Größe der Wohnungen 08 7, 13 22, — Verhältnis des Wohnungsmietpreises zum Einkommen 14/15 15.  
**Gemeindesteuereintrag in größeren Landgemeinden** 11 181, 14/15 234.  
**Gemeindesteuern** 12 193.  
**Gemeindeverfassung**, Zahl usw. der Gemeinden nach ihrer 12 18.  
**Gemeinschaftsteilungen** 08 108 (seit 1900) 09 116, 10 112, 11 102, 12 110, 13 118, 14/15 123.  
**Gemüsepreise** 16/17 186.  
**Gendarmeriebezirke** 08 1, 09 7, 10 7, 11 7, 12 8, 13 8, 14/15 7, 16/17 7.  
**Genossenschaften**, landwirtschaftliche und gewerbliche 08 274, 09 275, 10 280, 11 252, 256, 12 266, 13 277, 14/15 321, 16/17 292 — Verband der landw. Gen. s. dort.  
**Genossenschaften nach der Haftpflichtart** 08 274, 09 275, 10 280, 11 252, 12 266, 13 277, 14/15 321, 16/17 292.  
**Genossenschaftliche Wasserlaufüberichtigungen**, gewährte Kapitale für, s. Landeskulturrentenbank.  
**Genossenschaftswesen** 08 275, 09 275, 10 280, 11 252, 12 266, 13 277, 14/15 321, 16/17 292.  
**Geographische Lage Sachsens** 08 1, 09 6, 10 6, 11 6, 12 7, 13 7, 14/15 6, 16/17 6.  
**Gepäck- und Güterwagen der Eisenb.** s. Fahrzeugbetriebsmittel.  
**Gerichte in Sachsen**, Geschäftsstatistik 05 156 (seit 1894), 08 224, 09 222, 10 225, 11 200, 12 221, 13 229, 14/15 264, 16/17 248 — Zahl 09 7, 10 7, 11 7, 12 8, 13 8, 14/15 7, 16/17 7.  
**Geschäftsverkehr** s. Amtshauptmannschaften, Eichämter, Gerichte.  
**Geschädene Personen** s. Familienstand.  
**Gesellschaften mit beschränkter Haftung** 12 271, 13 282, 14/15 327, 16/17 297 — Bestands- und Kapitaländerungen 12 271, 13 282, 14/15 327, 16/17 297.  
**Gestorbene** s. Sterbefälle.  
**Getreideernte** s. Ernteerträge.  
**Getreidemüllerei** 08 75, 10 81.  
**Getreidepreise** 05 154 (seit 1892), 08 161, 09 167, 10 162, 11 146, 12 163, 154, 13 161, 162, 14/15 198, 199, 16/17 180.  
**Getrennt lebende Ehevertr. Personen** 08 10, 14, 12 16, 13 18.  
**Gewässer** s. Wasserläufe.  
**Gewehr-galerie** s. Sammlungen.

**Gewerbeaufsichtsbeamte, Tätigkeit derselben** 08 80, 09 94, 10 92, 11 86, 12 94, 13 100, 14/15 158.

**Gewerbebetriebe in den Jahren 1882, 1895, 1907** 09 83 — nach Größenklassen (Arbeiterzahl) 08 88, 09 83, 90, 10 88, 11 82, 12 90, 13 96, 14/15 98.

**Gewerbebetrieb im Umherziehen, Steuer vom** 08 179, 187, 09 181, 192, 10 175, 186, 11 161, 172, 12 170, 177, 13 184, 192, 14/15 216, 223, 16/17 197, 207, f. a. Wandergewerbebescheine.

**Gewerbegerichte** 08 230, 09 232 (seit 1895), 10 234, 11 210, 12 236, 13 245, 14/15 282 — Sitz, Bevölkerung usw. 09 13, 10 13, 12 24 — Bezirksveränderungen 13 10, 14/15 10, 16/17 8.

**Gewerbeinspektionsbezirke, Fläche und Bevölkerung** 12 20.

**Gewerbekammer-Bezirke, Bevölkerung** 13 15. — Wahlberechtigte 09 104, 11 72.

**Gewerbeordnung, bewilligte Ausnahmen von § 105 f.** 08 80, 09 94, 10 92, 11 86, 12 94, 13 100, 14/15 158.

**Gewerbeschulen** 09 216, 10 212, 11 191, 12 206, 13 217, 14/15 250.

**Gewerbe und Industrie** 08 64, 09 71, 10 71, 11 62, 12 70, 13 77, 14/15 82, 16/17 73.

**Gewerbliche Anlagen, Fabriken und diesen gleichgestellte Anlagen** 08 82, 09 84, 10 82, 11 76, 12 84, 13 90, 14/15 92, 16/17 80.

**Gewerbliche Fortbildungsschulen** 09 216, 10 212, 11 191, 12 206, 13 217, 14/15 250.

**Gewerbliche Lehranstalten für Frauen und Mädchen** 09 216, 10 212, 11 191, 12 206, 13 217, 14/15 250.

**Gewerbliche Schulen, dem Rgl. Ministerium des Innern unterstellt** 09 216, 10 212, 11 191, 12 206, 13 217. 14/15 250.

**Gewerkschaften, freie** 09 285.

**Gewinnanteilscheine, Reichsstempelabgabe für** 11 166, 12 174, 13 189, 14/15 220, 16/17 200.

**Gewinn und Verlust an Bevölkerung mit Unterscheidung von Altersklassen** 08 37, 12 45.

**Giroverkehr bei den Reichsbankstellen** 16/17 178.

**Glaubensbekenntnis der Bevölkerung** 08 5, 08 13, 09 10, 12 13 (seit 1834) 14/15 13 — Glaubensbekenntnisse der Ehegatten (n. d. Volkszählung 1905) 08 14 (n. d. Volkszählung 1910) 13 18, 14/15 244 — der Eltern der Geborenen 13 34, 14/15 30, 16/17 26 — der Gestorbenen 13 43, 14/15 45 16/17 25 — der Heiratenden 08 20, 09 26, 10 24, 11 20, 12 30, 13 30, 14/15 25, 16/17 20 — der Selbstmörder 08 61, 09 68, 10 69, 11 60, 12 68, 13 74 14/15 79, 16/17 68 — f. a. u. Ephorien, Konfessionelle Kindererziehung.

**Glaubenswechsel, kirchliche Aus- und Übertritte** 08 213, 214, 09 209, 210, 10 205,

206, 11 185, 186, 12 197, 198, 13 209, 210, 14/15 239, 241, 242, 16/17 231, 233, 234.

**Gottesdienst für die Jugend** 08 213, 09 209, 10 205, 11 185, 12 197, 13 209, 14/15 239, 241, 16/17 231, 233.

**Grenzen Sachsens** 08 1, 09 6, 10 6, 11 6, 12 7, 13 7, 14/15 6, 16/17 6.

**Großhandelspreise von Rammzug und Rammlingen** 14/15 207.

**Grundbesitz, Einkommen aus, f. Einkommen.**

**Grundbücher, Einträge, f. Rechtspflege.**

**Grundsteuerseinheiten** 08 184, 09 188, 10 182, 11 168, 12 175, 13 190, 14/15 221, 16/17 205.

**Grundsteuererträge** 08 179, 184, 09 189, 10 175, 182, 11 161, 169, 12 170, 175, 13 184, 190, 14/15 216, 221, 16/17 197, 205.

**Grundstücksgeellschaften f. Genossenschaften.**

**Grundstücksübertragungen, Reichsstempelabgabe für** 11 166, 12 174, 13 189, 14/15 220, 16/17 200.

**Grundstückszusammenlegungen** 08 108 (seit 1900), 09 116, 10 112, 11 102, 12 110, 13 118, 14/15 123.

**Gründungsjahre der Fabriken** 08 91, 09 93, 10 91, 11 85, 12 93, 13 99, 14/15 101, 16/17 97 (Arbeiterzahl).

**Grünes Gewölbe f. Sammlungen.**

**Güterschiffe** 08 134, 09 142, 10 137, 11 122, 12 136, 13 146, 14/15 152, 16/17 139.

**Güter- u. Gepädwagen der Eisenb. f. Fahrbetriebsmittel.**

**Güterverkehr auf d. Eisenb.** 08 118, 120, 121, 128, 09 126, 128, 129, 131 (seit 1860), 10 123 bis 125, 129, 131, 11 110, 111, 112, 116, 118, 12 120, 121, 126, 127, 128, 13 128, 133, 134, 135, 14/15 131, 136 bis 141, 16/17 116, 121 bis 124 — auf der Elbe 08 132, 09 140, 10 137, 11 122, 123, 12 137, 13 147, 14/15 153, 16/17 140 bis 145 — Güteraustausch zwischen Sachsen und anderen Staaten 08 128, 09 136, 10 130, 11 117, 12 127, 13 135, 136, 14/15 139 bis 141, 16/17 123, 124.

**Gutsbezirke f. Bezirksveränderungen.**

**Gymnasien** 08 219, 09 217, 218, 219, 10 211, 11 192, 12 204, 206, 13 220.

**Häfen, Auswanderungsverkehr** 08 38, 09 45 (seit 1890), 10 42, 11 36, 12 46, 13 50, 14/15 51, 16/17 39.

**Haftpflichtversicherung** 08 273, 09 274, 10 279, 11 237, 12 251, 13 262, 14/15 301, 16/17 278.

**Haftstrafe, Beurteilungen** 08 237, 09 238, 10 240, 11 215, 12 227, 13 235, 14/15 271, 16/17 257.

**Hagelversicherung** 08 273, 09 274, 10 279, 11 237, 12 251, 13 263, 14/15 302, 16/17 279.

**Handelsgerichte f. Rechtspflege.**

Handeshochschule zu Leipzig 10 209, 11 189,  
 12 201, 13 214, 14/15 246 — Prüfungsergebnisse 09 215, 14/15 249.  
 Handelskammer-Bezirke, Bevölkerung 13 15  
 — Wahlberechtigte 09 104, 11 72.  
 Handelslehrer, Prüfungen 09 215, 14/15 249.  
 Handelsschulen 08 220, 09 215, 216, 218  
 (Abteil. am Realgymn.), 10 212, 11 191,  
 12 206, 13 217, 14/15 250.  
 Handfertigkeitsunterricht, Anstalten 09 216,  
 10 212, 11 191, 12 206, 13 217, 14/15 250.  
 Handwerker Genossenschaften, Landesverband  
 der 08 287, 09 282, 10 288, 11 284, 12  
 268, 13 277, 14/15 321.  
 Handwerkerschulen s. Innungswesen.  
 Handwerker, zu den Wahlen der Gewerbe-  
 kammer berechtigte 09 104, 11 72.  
 Hauptmeldeamtsbezirke 09 7, 10 7, 11 7, 12  
 8, 13 8, 14/15 7, 16/17 7.  
 Hauptpostamtsbezirke, Bevölkerung 12 22 —  
 Anzahl 08 1, 09 6, 10 7, 11 7, 12 8, 13 8,  
 14/15 7, 16/17 7.  
 Hausgeld s. Familienunterstützung.  
 Haushaltsausgaben 10 101, 102.  
 Haushaltungen 08 4, 5, 09 10, 13 13 (seit 1871), 14,  
 14/15 13, f. a. Einkommen d. Haushaltungen.  
 Haushaltungslehrerinnen 10 213, 14/15 251.  
 Haushaltungsvorstände, Einkommen der, nach  
 den Ergebnissen der Einschätzungen zur Ein-  
 kommensteuer 08 204, 09 201, 10 200, 201,  
 11 180, 12 190, 13 203, 14/15 229, 16/17 221.  
 Hausierwesen s. Gewerbe im Umherziehen,  
 Wandergewerbescheine.  
 Hausflachtungen 10 119, 11 107, 12 116,  
 13 125, 14/15 128.  
 Hebammen 08 39, 09 46, 10 43, 11 37, 12  
 47, 13 51, 14/15 52.  
 Hebebezirke, Bevölkerung 12 22.  
 Heeresergänzungsgeschäft 06 232 (seit 1895),  
 08 245, 09 203, 10 218, 11 194, 12 209,  
 13 253, 14/15 292.  
 Heizenbrennereien 08 69, 09 77, 10 76, 11 67,  
 12 74, 13 83, 14/15 87, 16/17 77.  
 Heilanstalten 08 43, 250, 09 50, 51, 246, 10 45,  
 46, 252, 11 39, 40, 222, 12 51, 214,  
 13 57, 222, 14/15 57, 254, 16/17 47, 240.  
 Heilbehandlung, ständige, b. d. Landesveriche-  
 rungsanstalt usw. 08 263, 09 261, 262, 272  
 (=verfahren), 10 264, 269, 11 239, 245, 12  
 254, 259, 13 265, 270, 14/15 311, 16/17 285.  
 Heilpersonal 11 37, f. a. Medizinalpersonen.  
 Heiraten s. Eheschließungen.  
 Herbergswesen der Innungen 08 285.  
 Heupreise 08 161, 09 167, 10 162, 11 146,  
 12 154, 13 162, 14/15 199.  
 Hilfskrankenassen, eingeschriebene 08 265,  
 09 266, 10 273, 11 248, 12 261, 13 272.  
 Hinterbliebenenversicherung, rentner s. In-  
 validen- und Hinterbliebenenversicherung.  
 Hinterlassene Kinder von Verunglückten und  
 Selbstmördern s. Kinder, hinterlassene.  
 Historisches Museum f. Sammlungen.  
 Hochbauverwaltung 11 7, 12 8, 13 8, 14/15 7,  
 16/17 7.

Hochöfen 08 66.  
 Hochschulen s. Studierende, Prüfungsergeb-  
 nisse.  
 Hochwald s. Forsten.  
 Höhere Mädchenschulen 08 219, 09 217, 10  
 211, 11 192, 12 204, 13 220.  
 Höherer Justizdienst, etatmäßige Stellen  
 08 244, 09 245, 10 229, 11 204, 12 224,  
 13 232, 14/15 268, 16/17 254.  
 Höhenlagen 07 2.  
 Höhere Unterrichtsanstalten 08 219, 09 217  
 (seit 1884), 10 211, 11 192, 12 204, 13 220.  
 Holzarten 14/15 115.  
 Holz-Berufsgenossenschaft 11 265, 12 267,  
 13 261, 14/15 297, 16/17 277 — Arbeits-  
 verdienst der Arbeiter 13 174, 14/15 182,  
 16/17 160.  
 Holztrag der Staatsforsten s. Staatsforsten —  
 der Forsten überhaupt nach der Ermitte-  
 lung der land- und forstw. Bodenbenutzung  
 von 1913 14/15 117.  
 Holzflößerei f. Flößerverkehr.  
 Holzungen (Nieder- u. Hochwald) s. Forsten.  
 Honigertrag 13 122.  
 Horizontale Ausdehnung Sachsens 08 1, 09 6,  
 10 6, 11 6, 12 7, 13 7, 14/15 6, 16/17 6.  
 Hühner, Zahl 16/17 113.  
 Hühnerpest s. Tierseuchen.  
 Hunde, auf der Eisenb. beförd. 08 118, 09 126,  
 10 123, 11 110, 12 120, 13 128, 14/15  
 131, 16/17 116 — geschlachtete 08 111,  
 09 120, 10 115, 11 105, 12 114, 13 123,  
 14/15 126 — geschlachtete, ungenießbare  
 09 122, 10 119, 11 108, 12 117, 13 126,  
 14/15 129.  
 Hundesteinverbrauch 10 101, 11 95, 12 118,  
 13 148, 14/15 208.  
 Hüttenbetrieb 08 66, 68, 210, 09 16, 75, 76,  
 84, 10 72, 82, 11 63, 76, 12 71, 84, 13 78,  
 90, 14/15 83, 92, 16/17 74, 80, f. a. Über-  
 arbeit, Unfallunterkuchungen.  
 Hypotheken s. Sparkassen.  
 Jahresarbeitsverdienst s. Arbeitsverdienst.  
 Immobilien-Zwangsvorsteigerungen 10 247,  
 11 221, 12 240, 13 248, 14/15 286.  
 Impfungen, entzogene Impflinge 05 168  
 (seit 1885), 08 42, 09 49, 10 45, 11 39,  
 12 48, 13 54, 14/15 53, 16/17 44.  
 Indirekte Steuern 08 179, 180, 09 181, 182,  
 187, 10 175, 176 (seit 1890), 181, 11 161  
 bis 167, 12 170 bis 174, 13 184 bis 189,  
 14/15 216 bis 220, 16/17 197 bis 204.  
 Industrie (überhaupt) 08 64, 09 71, 10 71,  
 11 62, 12 70, 13 77, 14/15 82, 16/17 73.  
 Industriebahnen 09 125, 10 122, 12 119.  
 Infanterie 08 247, 09 205, 10 222, 11 196,  
 12 211, 13 255, 14/15 294.  
 Infanteriebrigaden 09 12, 10 10, 11 11,  
 12 10, 23, 13 11, 15.  
 Influenza der Pferde s. Tierseuchen.  
 Ingenieur-Prüfungen 09 215, 14/15 249.  
 Inhaber landwirtschaftl. Betriebe 14/15 122.  
 Inhaberpapiere s. Sparkassen.

**Innungen, Arbeitsnachweise von** 08 285.  
**Innungsherbergen** 08 285.  
**Innungsrankenlassen** 08 285, 287, 286, 09 286, 287, 10 273, 11 248, 12 261, 13 272, 14/15 313, 16/17 288.  
**Innungsschiedsgerichte** usw. 08 285.  
**Innungsschulwesen** 08 286.  
**Innungsunterstützungslassen** 08 286.  
**Innungsstellen** 08 283.  
**Inlassenbewegung in Landesanstalten** 08 250, 09 246, 10 252, 11 222, 12 214, 13 222, 14/15 254, 16/17 240 — in Arbeitsanstalten 10 256, 11 226, 12 218, 13 226, 14/15 258, 16/17 244.  
**Intradenverwaltung, siehe Kammergüter, Landesfuhlgüter, Leichwirtschaften**  
**Invalidenrentner, bei der Berufszählung 1907** ermittelte 09 265 — nach Geburtsjahren 09 258, 10 267, 11 242, 12 256, 13 268, 14/15 307, 16/17 283 — nach Beruf u. monatl. Rentenbetrag 11 244, 12 258, 13 267, 14/15 306.  
**Invalidenversicherung** 08 261, 271, 09 257 (seit 1891), 264, 10 264, 11 239, 12 254, 13 265, und Hinterbliebenenversicherung (seit 1912) 14/15 304, 16/17 281.  
**Invalilität, Entlassungen b. Militär wegen** 08 245, 09 203, 10 218, 11 194, 12 209, 13 253, 14/15 292.  
**Invalilitätsversicherung, private** 08 272, 09 273, 10 278, 11 236, 12 250, 13 262, 14/15 301, 16/17 278.  
**Irrenanstalten** 08 43, 250, 254, 09 50 (seit 1887), 246, 10 45, 252, 11 39, 222, 12 51, 214, 13 57, 222, 14/15 57, 254, 16/17 47, 240.  
**Irtsinnige** 13 53.  
**Israelitische Bevölkerung** f. Glaubensbekenntnis.  
**Issterträge der direkten und indirekten Steuern** 08 179 (seit 1883), 09 181, 10 175, 11 161, 12 170, 13 184, 14/15 216, 16/17 197.  
**Jugendgottesdienst** 08 213, 09 209, 10 205, 11 185, 12 197, 13 209, 14/15 239, 241, 16/17 231, 233.  
**Jugendliche Arbeiter** 08 80, 82, 09 84, 94, 10 82, 92, 11 76, 86, 12 84, 94, 13 90, 103, 14/15 92, 103, 16/17 80 bis 86.  
**Jugendliche, Verurteilte** 08 236, 09 235, 238, 10 240, 244, 11 214, 218, 12 225, 226, 13 233, 234, 14/15 278, 279, 16/17 256, 263, 264.  
**Justizdienst, Prüfungen, Stellen** usw. 08 244, 09 245, 10 229, 11 204, 12 224, 13 232, 14/15 268, 16/17 254.  
**Justizwesen** f. Rechtspflege u. Militärgerichte.  
**Kaffeepreise** 08 170, 13 170, 14/15 206.  
**Kalbfleischverbrauch** 10 101, 11 95, 12 118, 13 148, 14/15 208.  
**Kaliberverbrauch** 10 113.  
**Kalkwerke, staatliche** 07 208 (seit 1890), 08 68, 210, 09 75, 76, 10 73, 11 64, 12 72, 13 79, 14/15 83, 16/17 74.

**Kammergüter** 08 209, 09 179, 10 174, 11 160, 12 169, 13 183, 14/15 231, 16/17 196.  
**Kammzug, Kammringe** f. Großhandelspreise.  
**Kaninchen, Zahl** 16/17 113.  
**Kartoffelpreise** 08 161, 172, 09 167, 10 162, 11 148, 12 154, 156, 13 162, 167, 14/15 199, 203, 16/17 181.  
**Kasloverversicherung** 08 273, 09 274, 10 279, 11 237, 12 252, 13 263, 14/15 302, 16/17 279.  
**Katholische Beerdigungen, Laufen, Trauungen** usw. 08 214, 09 210, 10 206, 11 186, 12 198, 13 210, 14/15 242, 16/17 234.  
**Katholische Bevölkerung** f. Glaubensbekenntnis.  
**Kaufmännische Fach- und Handelsschulen** 08 220, 09 215, 216, 10 212, 11 191, 12 206, 13 217, 14/15 250.  
**Kaufmannsgerichte** 08 234, 09 13, 230, 10 13, 233, 11 209, 12 238, 13 246, 14/15 284 — Sitz, Bevölkerung 12 24 — Bezirksveränderungen 13 10, 14/15 10, 16/17 8.  
**Kavallerie** 08 247, 09 206, 10 222, 11 196, 12 211, 13 255, 14/15 294.  
**Kettendampfer** 08 134, 09 142, 10 137, 11 122, 12 136, 13 146, 14/15 152, 16/17 139.  
**Kinderbesserungsanstalten** 08 250, 09 246, 10 252, 11 222, 12 214, 13 222, 14/15 256, 16/17 240.  
**Kinder, blinde, Zahl und Anstalten für** 08 250, 09 246, 10 252, 11 222, 12 214, 13 222, 14/15 254, 16/17 240.  
**Kinder, blödsinnige** 09 48, 246, 10 252, 11 222, 12 214, 13 222, 14/15 254, 16/17 240.  
**Kinder, durch nachfolgende Ehe legitimierte** 08 25, 09 31, 10 28, 29, 11 26, 27, 12 34, 35, 13 36, 14/15 33, 34, 16/17 27 bis 29.  
**Kinder, eheliche, uneheliche, lebend geborene, totgeborene** f. Geburten.  
**Kinderernährung mit Muttermilch** 08 41.  
**Kindererziehung, konfessionelle, in Misch-ehen** 08 15, 13 19, 14/15 244.  
**Kinder, geimpfte, der Impfung pflichtwidrig entzogene** 08 42, 09 49 (seit 1889), 10 45, 11 39, 12 48, 13 54, 14/15 53, 16/17 44.  
**Kinder, gestillte** 08 41.  
**Kindergottesdienst** 08 213, 09 209, 10 205, 11 185, 12 197, 13 209, 14/15 239, 241, 16/17 231, 233.  
**Kinder, hinterlassene, von Selbstmördern** 09 68, 10 66, 11 53, 12 66, 13 72, 14/15 77, 16/17 67 — von Verunglückten f. Unfälle im allgemeinen.  
**Kinder, Mehrlingsgeburten** 08 23, 09 29, 10 27, 11 25, 12 33, 13 33, 14/15 27, 29, 16/17 25.  
**Kinder-Selbstmorde** 08 62, 09 69, 10 69, 11 61, 12 66, 69, 13 72, 75, 14/15 77, 80, 16/17 67, 70.  
**Kinderschußgesetz, Vergehen gegen das** 09 244, 10 229, 11 203, 12 230, 13 238, 14/15 276, 16/17 261.

- Kinder, schwachsinrige, sittlich gefährdete,** Zahl und Anstalten für 08 250, 09 48, 246, 10 252, 11 222, 12 214, 13 222, 14/15 254, 16/17 240.
- Kinder, taubstumme** 09 48, 10 44, 11 38, 12 48, 13 52, 14/15 52, 16/17 45
- Kinder, verunglückte** 08 60, 09 67, 10 65, 11 58, 12 64, 65, 13 70, 71, 14/15 75, 76, 16/17 62, 64.
- Kinder — Ziehkindertwesen** 08 40.
- Kinderleichen, aufgefunden** 08 63, 09 70, 10 70, 11 61, 12 69, 13 75, 14/15 80, 16/17 71.
- Kindesmord** 08 236, 09 238, 10 240, 11 214, 12 226, 13 234, 14/15 270, 16/17 256, f. a. Kinderleichen.
- Kirchen, Zahl der** 14/15 243, 16/17 235.
- Kirchengemeinden** 08 1, 212, 09 9, 208, 10 10, 204, 11 10, 184, 12 8, 10, 196, 13 8, 11, 209, 14/15 7, 10, 238, 240, 16/17 230, 232, — Neuerrichtungen und Veränderungen 09 9, 10 10, 11, 10, 12 10, 13 11, 14/15 10, 16/17 9, f. a. Schuldverreibungen.
- Kirchenkollekten** 08 213, 215, 09 209, 211, 10 205, 207, 11 185, 187 (seit 1892), 12 197, 199, 13 209, 211, 14/15 239, 241, 243, 16/17 231, 233, 235.
- Kirchensteuern** 13 212.
- Kirchenwesen** 08 212, 09 208, 10 204, 11 184, 12 196, 13 208, 14/15 238, 16/17 230.
- Kirchliche Beerbigungen** f. Beerbigungen.
- Kirchliche Ehrenrechte** 06 208 (seit 1893) 08 214, 09 210, 10 206, 11 186, 12 199, 13 211, 14/15 242, 16/17 234.
- Kirchliches Leben** 07 230 (seit 1900), 08 212, 09 208, 10 204, 11 184, 12 196, 13 208, 14/15 238, 16/17 230.
- Kirchliche Stiftungen und Widmungen** 05 185 (seit 1898), 08 215, 09 211, 10 207, 11 187, 12 199, 13 211, 14/15 243, 16/17 235.
- Klauenseuche** f. Tierseuchen.
- Kleinbahnen** f. Eisenbahnen.
- Kleinhandelspreise** von Lebensmitteln 08 173, 09 169, 10 163, 11 147, 12 155, 156, 13 167, 169, 14/15 203, 205, 16/17 181.
- Kleriker** f. Geistliche.
- Knappschafts-Krankenversicherung** 08 269 (seit 1901), 09 270, 10 275, 11 250, 12 264, 13 275, 14/15 315, 16/17 290 — Pensionsklasse f. Allgemeine Knappschaftspensionsklasse.
- Kochlehrerinnen** 10 213.
- Kohlenbahnen** 08 117, 09 125, 10 122, 12 119.
- Kohlenbergwerke** 08 64, 68, 210, 09 71, 75, 76, 10 71, 72, 11 62, 63, 12 70, 71, 13 77, 78, 14/15 82, 16/17 73, f. a. Berufszählungsergebnisse.
- Kohlenpreise** 08 166
- Kohlenverarbeitung zu Koks, Brissetts, Braunkohlengesellen** 08 65, 09 72, 10 72, 11 63, 12 71, 13 78, 14/15 83, 16/17 74.
- Kohlenverband und -empfang** mit der Eisenbahn 08 120, 121, 128, 09 128, 129 (seit 1846), 136, 137, 10 129, 130, 131, 11 116, 117, 118, 12 126, 127, 128, 13 133, 134, 135, 14/15 136 bis 141, 16/17 121 bis 124 — auf der Elbe 08 134, 09 142, 11 123, 12 137, 13 147, 14/15 153, 16/17 140.
- Koltsfabrikation** 07 99 (seit 1894), 08 65, 09 72, 10 72, 11 63, 12 71, 13 78, 14/15 83, 16/17 74.
- Kommunale Gewerbegerichte** f. Gewerbegerichte.
- Kommunikanten, evang.-luth.** 08 213, 214, 09 209, 10 205, 11 185, 12 197, 13 209 14/15 239, 241, 16/17 231, 233, — röm.-kath. 09 210, 10 206, 11 186, 12 198, 13 210, 14/15 242, 16/17 234.
- Konfessionelle Kindererziehung** in Rischewen 08 15, 13 19, 14/15 244.
- Konfirmation — Verweigerung** 08 214, 09 210, 10 206, 11 186, 12 199, 13 211, 14/15 242, 16/17 234
- Konfirmierte** 08 213, 09 209, 10 205, 11 185, 12 197, 198, 13 209, 210, 14/15 239, 240, 241, 16/17 231, 233.
- Konkurse** 05 163 (seit 1895), 08 227, 09 225, 10 230, 11 206, 12 231, 13 242, 14/15 280, 16/17 265.
- Konsumvereine** 08 274, 280, 09 275, 282, 10 288 (seit 1902), 11 252, 259, 12 266, 13 277, 14/15 321, 16/17 292 — Verband sächsl. K. 11 263, 12 267, 13 279, 14/15 323, 16/17 293.
- Kontakbruchstreitigkeiten** 08 232, 09 232, 10 236, 11 212, 12 236, 13 244, 14/15 282.
- Körpergröße der eingestellten (Milit.) Mannschaften** 08 246, 09 204, 10 219, 11 195, 12 210, 13 254, 14/15 293.
- Korrektionsanstalten** 08 252, 09 248, 10 254, 11 224, 12 216, 13 224, 14/15 256, 16/17 242.
- Kraftfahrzeugbesitzer, bezw. -führer, bestraft** 08 145, 09 152.
- Kraftfahrzeuge, Reichsteimpelabgabe für Erlaubnisarten** für 08 182, 09 186, 10 180, 11 166, 12 174, 13 189, 14/15 220.
- Kraftfahrzeuge, Zahl, Art, Verwendung** 08 144, 09 150, 10 146, 11 130 (seit 1907), 12 139, 13 144, 14/15 144 — Unfälle 08 145, 09 151, 10 146, 11 130 (seit 1906), 12 139, 13 144, 14/15 145.
- Kraftmaschinen in Fabriken** 07 121, 09 83.
- Kraftwagenlinien, staatliche** 16/17 131.
- Krammärkte** 08 76, 09 104, 10 94, 11 88, 12 96, 13 104, 14/15 90.
- Krankenanstalten, -häuser, -liste** 05 169 (seit 1885), 08 43, 09 50, 10 45, 11 39, 12 51, 13 57, 14/15 57, 16/17 47 — nach Bettenzahl und Umfang der Belegung 08 44, 09 51, 10 46, 11 40, 12 51, 13 57, 14/15 57, 16/17 47 — Art der behandelten Krankheiten 08 48, 09 55, 10 50, 11 44, 12 50, 13 56, 14/15 56, 16/17 46.
- Krankentassen und ihre Mitgliederzahl** 14/15 317, f. a. Innungswesen, Krankenversicherung, Versicherungsgesellschaften.
- Krankenpfleger** 11 37.
- Krankenrentner nach Geburtsjahren** 14/15 308, 16/17 283 — nach Beruf u. monatl.

- Rentenbetrag** II 244, 12 258, 13 269, 14/15 306 — f. a. Invaliden- u. Hinterbliebenenversicherung.
- Krankenversicherung** 06 247 (seit 1892), 08 265, 272, 09 266, 273, 10 273, 278, 11 236, 248, 12 250, 261, 13 262, 272, 14/15 301, 313, 16/17 288, f. a. Innungskrankenkassen usw.
- Krankheiten, von Tieren auf Menschen übertragene** 08 63, 09 70, 10 44, 11 38, 12 49, 13 55, 14/15 54, 16/17 44 — anzeigepflichtige ansteckende 13 52, 14/15 53, 16/17 52.
- Krankheitsarten in öffentlichen Krankenhäusern** 08 48 (seit 1891), 49, 09 55, 56, 10 50, 51, 11 44, 45, 12 49, 50, 13 55, 56, 14/15 55, 56, 16/17 46 — in Militär-Lazaretten 06 235 (seit 1895), 08 248, 09 206, 10 223, 11 197, 12 212, 13 256, 14/15 295.
- Kreditgenossenschaften** 08 274, 287, 09 275, 282, 10 280, 283, 288, 11 252, 12 266, 13 277, 14/15 321, 16/17 292.
- Kreditwesen** 08 146, 287, 09 153, 10 148, 11 132, 12 141, 13 149, 14/15 183, 16/17 161.
- Kreisbauhmannschaften f. Verwaltungsbezirke.**
- Kreisobergendarmerebezirke, seit 1914 Gendarmere-Oberinspektionsbezirke f. Gendarmerebezirke.**
- Kreisvereine, ärztliche f. Ärztliche Bezirks- u. Kreisvereine — landwirtschaftliche** 08 281, 09 283, 10 289, 11 264, 12 268, 13 279, 14/15 323.
- Kriegsinvaliden** II 199, 12 210, 13 254, 14/15 293.
- Kriminalstatistik** 08 236 bis 244, 09 235 bis 244, 10 239 bis 246, 11 214 bis 220, 12 225 bis 230, 233 bis 235, 13 233 bis 241, 14/15 269 bis 279, 16/17 256 bis 264.
- Kruppelfürsorgeverein, Kruppelheim** 09 48.
- Kruppelkinder** 09 48.
- Kurgäste in sächsischen Bädern** 08 39, 09 46, 10 43 (seit 1895), 11 40, 12 48, 13 52, 14/15 54.
- Kurpfuscher** 08 40, 09 47, 10 43, 11 39, 12 47, 13 51, 14/15 52.
- Kurse von Anleihepapieren, Wertpapieren** 08 158, 161, 09 161, 162, 10 158, 11 142, 12 150, 151, 13 157, 158, 14/15 195, 196 — größerer Aktiengesellschaften 14/15 326.
- Kur- und Badeanstalten f. Bäder.**
- Ladefähigkeit der Schiffe** 08 132, 09 140, 10 297, 11 273, 12 279, 13 293, 14/15 333, 16/17 312.
- Laienfleischbeschauer** 08 114.
- Landbauamtsbezirke** 08 1, 09 7, 10 7, 11 7, 12 8, 3 8, 14/15 7, 16/17 7.
- Landesanstalten** 08 250, 09 246, 10 252, 11 222, 12 214, 13 222, 14/15 254, 16/17 240.
- Landesbrandversicherungsanstalt, Versicherung bei der** 08 256, 258, 09 250, 252 (seit 1855), 10 260, 11 232, 12 248, 13 258, 14/15 298, 16/17 272.
- Landeshospital Hubertusburg** 08 250, 09 246, 10 252, 11 222, 12 214, 13 222, 14/15 254, 16/17 240.
- Landesirrenanstalten f. Irrenanstalten.**
- Landestrininalpolizei** 16/17 7.
- Landeskulturrentenbank** 08 157, 09 161, 10 158, 11 142, 12 150, 13 157, 14/15 195, 16/17 178.
- Landesobstbauverein** 08 281, 09 283, 10 289, 11 265, 12 268, 13 279, 14/15 323.
- Landesrechtliche Stempelsteuer f. Stempelsteuer.**
- Landeschulgüter** 08 209, 09 179, 10 174, 11 160, 12 169, 13 183, 14/15 231, 16/17 196.
- Landesverband der Handwerker-Genossenschaften** 08 287, 09 282, 10 288, 11 264, 12 268, 13 277, 14/15 321.
- Landesverband sächsischer Geflügelzüchtervereine** 08 281, 09 283, 10 289, 11 265, 12 268, 13 279, 14/15 323.
- Landesversicherungsamt** 08 260 (seit 1901), 09 256, 10 263, 11 238, 12 253, 13 264, 14/15 303, 16/17 280.
- Landesversicherungsanstalt** 08 261, 263, 09 257, 261, 263, 10 264 bis 272, 11 239 bis 247, 12 254 bis 259, 13 265 bis 269, 270, 14/15 304 bis 309, 311, 16/17 281 bis 283, 285, f. a. Landesversicherungsamt.
- Landgemeinden, Bevölkerung im allgemeinen** 08 15, 12 18 — Größenklassen 09 13, 10 13, 11 13, 12 11, 13 14, 15, 14/15 15 — Zahl 09 7, 10 7, 11 7, 12 8, 18, 13 8, 14/15 7, 16/17 7 — Mietpreise der vermieteten Wohnungen 13 20 — Wohnungen 08 7, 13 22, Bezirksveränderungen f. dort.
- Landgerichte, Fläche und Bevölkerung** 12 21 — Zahl 09 7, 10 7, 11 7, 12 8, 21, 13 8, 14/15 7, 16/17 7.
- Landrentenbank** 07 265 (seit 1879), 08 157, 09 161, 10 157, 11 141, 12 149, 13 157, 14/15 195.
- Landsturm** 12 209, 13 253, 14/15 292.
- Landtagsabgeordnete** 08 290 (seit 1869), 10 291, 12 273.
- Landtagswahlen** 06 263 (seit 1869), 08 288, 09 290, 10 292, 11 268, 12 274, 13 284 (seit 1873), Ersatzwahlen 14/15 328.
- Landtagswahlkreise, Bevölkerung** 08 288, 09 288, 10 292, 13 283.
- Land- u. forstwirtschaftliche Berufs-Genossenschaft** 11 265, 12 267, 13 261, 14/15 297, 16/17 277.
- Land- und Forstwirtschaft, Militärpflichtige aus** 08 246, 09 204, 10 219, 221, 11 195, 12 210, 13 254, 14/15 293.
- Landwehrbezirke** 08 1, 09 7, 12, 10 7, 11 7, 12 8, 10, 13 8, 11, 14/15 7, 11, 16/17 7 — Bevölkerung 12 23, 13 15.
- Landwirtschaft** 08 100, 09 106, 10 106, 11 96, 12 102, 13 112, 14/15 104, 16/17 99.

- Landwirtschaftliche Betriebe im Sinne der Unfallversicherungsgesetze** 08 108 (seit 1901), 09 116, 10 112, 11 102, 12 110, 13 118, 14/15 123 — nach der Berufszählung 1907 09 117, 124 — Inhaber von 14/15 122.
- Landwirtschaftliche Bevölkerung nach der Berufszählung 1907** 09 16, 10 14 bis 19, 11 102, 12 110, 13 118.
- Landwirtschaftliche Bodenbenutzung** 08 108, 09 116, 10 112, 11 102, 12 110, 13 118, 14/15 111 bis 113, 123, 16/17 99.
- Landwirtschaftliche Entwässerungsanlagen, gewährte Kapitale für, f. Landeskulturrentenbank.**
- Landwirtschaftliche Feuerversicherungsgenossenschaft zu Dresden** 08 273, 09 274, 10 279, 11 237, 12 252, 13 263, 14/15 302, 16/17 279.
- Landwirtschaftliche Genossenschaften f. Verband der Landw. Gen.**
- Landwirtschaftliche Kreisvereine und Vereine** 08 281, 09 283, 10 289 (seit 1900), 11 264, 12 268, 13 279, 14/15 323.
- Landwirtschaftliche Zentralgenossenschaft zu Dresden** 08 277, 279, 09 278, 280, 10 284, 286, 11 263, 12 267, 14/15 322, 16/17 295.
- Landwirtschaftlich genutzte Flächen** 08 108 (seit 1900), 09 116, 117, 10 112, 11 102, 12 110, 13 118, 14/15 111, 123, 16/17 99.
- Landwirtschafts-, Obst- und Gartenbau- schulen** 09 216, 10 212, 11 191, 12 206, 13 217, 14/15 250.
- Lebendgeborene, unehelich, und ihre Bestands- veränderungen durch Tod u. Legitimation** 14/15 35, 16/17 29 — Aufwuchszahlen der Lebendgeborenen 14/15 50, f. a. Geburten.
- Lebensbedrohende Krankheiten in öffentlichen Krankenhäusern** 08 49, 09 56, 10 51, 11 45 (seit 1888), 12 49, 13 55, 14/15 55, 16/17 45.
- Lebensbedürfnisse, Preise der** 08 166, 12 156, 13 167, 14/15 203, 16/17 181 f. a. Rah- rungsmittelpreise.
- Lebenserwartung, mittlere** 10 36.
- Lebensfall, Versicherung auf den** 08 272, 09 273, 10 278, 11 236, 12 250, 13 262, 14/15 301, 16/17 278.
- Lebensmittelpreise, f. Preise.**
- Lebensversicherung** 08 272, 09 273, 10 278, 11 236, 12 250, 13 262, 14/15 301, 16/17 278.
- Lebensversicherungsgesellschaft zu Leipzig** 08 272, 09 273, 10 278, 11 236, 12 250, 13 262, 14/15 301, 16/17 278.
- Legitimation unehelicher Kinder** 08 25, 09 31, 10 28, 29, 11 26, 27, 12 34, 35, 13 36, 37, 14/15 33 bis 35, 16/17 27 bis 29.
- Legitimierung ausländisch Arbeiter** 14/15 169.
- Lehranstalten** 08 219, 09 212, 217, 10 208, 211, 11 188, 192, 12 200, 204, 206, 207, 13 213, 217, 218/19, 220, 14/15 245, 250, 251.
- Lehrergehalte** 08 220, 221.
- Lehrerinnenfeminare, Lehrerfeminare f. Semi- nare.**
- Lehrerstellen, offene, u. Seminarabiturienten** 12 207, 13 220, 14/15 252.
- Lehrfächer und Pflichtstundenzahl in den Gymnasien usw.** 09 219.
- Lehrkräfte** 08 219, 09 217, 220, 10 211, 213, 11 192, 12 207, 13 219, 14/15 251.
- Lehrlingswesen f. Innungswesen, Rechts- pflege.**
- Leichenöffnungen, gerichtliche** 13 76, 14/15 81.
- Leuchtmittelsteuererträge** 11 163, 12 171, 13 185, 14/15 217, 16/17 199.
- Löhne für einzelne Berufsarten** 13 172, 14/15 182 — der unfallversicherungspflichtigen Personen 13 174, 14/15 182, 16/17 160.
- Löhne und Preise** 11 145, 12 153, 13 161, f. a. Arbeiterverhältnisse, Preise und Verbrauch.
- Lohnklassen, Zahl der Versich.-Beiträge in den einzelnen** 09 260, 10 265, 11 240, 12 255, 13 266, 14/15 305, 16/17 282.
- Lohnsätze, f. Tagelohn, Arbeitsverdienst, Stundenlöhne, Wochenlohnsätze, Ver- tragslöhne, Tarifgemeinschaften.**
- Lohnstreitigkeiten f. Rechtspflege, Streits.**
- Lohn- und Arbeitsverhältnisse bei den Staats- bahnen** 14/15 180 bis 182.
- Lokomotiven f. Fahrbetriebsmittel.**
- Lotterielose usw., Reichsstempelabgabe für** 08 182, 09 186, 10 180, 11 166, 12 174, 13 189, 14/15 220, 16/17 200.
- Lungenseuche des Rindviehs f. Tierseuchen.**
- Lungentuberkulose, Heilbehandlung** 08 263, 09 261, 10 269, 11 245, 12 259, 13 270, 271, 14/15 311, 16/17 285.
- Lupusstranke** 14/15 55 — f. a. Heilbehand- lung.
- Mädchen Schulen, höhere, f. Höhere Mädchensch.**
- Magazingenossenschaften** 08 274, 09 275, 10 280, 11 252, 258, 12 266, 13 277, 14/15 321, 16/17 292.
- Mailchottichsteuer f. Indirekte Steuern.**
- Marine f. Militärwesen.**
- Markenerlös der Invalidenversicherung** 08 262, 09 260, 10 266, 11 241, 12 255, 13 266, 14/15 305, 16/17 282.
- Märkte** 08 76, 09 104, 10 94, 11 88, 12 96, 13 104, 14/15 90.
- Maschinenbeschaffung, Genossenschaften für** 08 274, 09 275, 10 280, 11 252, 258, 12 266, 13 277, 14/15 321, 16/17 292.
- Maschinengewehrabteilung beim Militär** 08 247, 09 205, 10 222, 11 196, 12 211, 13 255, 14/15 294.
- Maschinen- und Mobiliarversicherung** 06 242 (seit 1890), 08 259, 09 253, 10 260, 11 231, 12 248, 13 260, 14/15 300, 16/17 272 bis 276.
- Maschinenversicherungsbezirke, Zahl** 08 1, 09 7, 10 7, 11 7, 12 8, 13 8, 14/15 7, 16/17 7.
- Mathematischer Salon f. Sammlungen.**



- Maturitätsprüfungen, Alter der Schüler** 10 213, 12 206.  
**Maulesel, Maultiere** 08 110, 09 118.  
**Maul- und Klauenseuche** s. Tierseuchen.  
**Rebignalbezirke** 08 40, 09 7, 10 7, 11 7, 12 8, 13 8, 14/15 7, 16/17 7 — **Bezirksveränderungen** 14/15 9.  
**Rebignalpersonen** 05 174 (seit 1890), 08 39, 09 46, 10 43, 11 37, 12 47, 13 51, 14/15 52.  
**Rebignalwesen** 08 39, 09 46, 10 43, 11 37, 12 47, 13 51, 14/15 52, 16/17 44..  
**Rehpreise** 08 169, 13 170, 14/15 206.  
**Rehlingsgeburten** 08 23, 09 29, 10 27, 11 25, 12 33, 13 33, 14/15 27, 29, 16/17 25.  
**Reisbeamtsbezirke** 09 7, 10 7, 11 7, 12 8, 13 8, 14/15 7, 16/17 7.  
**Reisgeräte** s. Eichhäuter.  
**Metallverarbeitung** s. Eisenerzeugung u. -verarbeitung, a. Berufs-zählungsergebnisse, Fabriken, Gewerbebetriebe, Überarbeit, Unfalluntersuchungen.  
**Miethäuser für Arbeiter, von Arbeitgebern, Stiftungen usw. errichtete** 09 101, 13 24.  
**Mietpreise vermieteter Wohnungen** 08 6, 13 20, 21 — **Verhältnis des Wohnungsmietpreises zum Einkommen** 14/15 15.  
**Mietverlust, Versicherung gegen** 13 263, 14/15 302, 16/17 279.  
**Milch, Absatz und Produktion der Molkereigenossenschaften** 08 278, 09 279, 10 285, 11 282, 12 266, 13 278, 14/15 322, 16/17 295 — **Preise** 08 172, 12 156, 13 167, 14/15 203, 16/17 181 — s. a. Muttermilch.  
**Milchempfang größerer Städte** 14/15 208.  
**Militärärzte** 08 39, 247, 09 46, 205, 10 43, 222, 11 37, 196, 12 47, 211, 13 51, 255, 14/15 52, 294.  
**Militär-Befragungen** s. Militärgerichte.  
**Militärbienstpferde** 08 247, 09 205, 10 222, 11 196, 12 211, 13 255, 14/15 294.  
**Militär-Entlassung wegen Invalidität usw.** 08 245, 09 203, 10 222, 11 194, 12 209, 13 253, 14/15 293.  
**Militärergänzungs-geschäft** 08 245, 09 203, 10 218, 11 194, 12 209, 13 253, 14/15 292.  
**Militärgerichte** 08 249, 09 207, 10 224 (seit 1901), 11 198, 12 213, 13 257, 14/15 296.  
**Militärmusiker** 08 247, 09 205, 10 222, 11 196, 12 211, 13 255, 14/15 294.  
**Militärpersonen, auf der Eisenbahn gegen Fahrchein usw. beförderte** 08 118, 09 126, 10 123, 11 110, 12 120, 13 128, 14/15 131, 16/17 116 — **Herkunft** 10 220, 11 195, 12 210, 13 254, 14/15 293 — **Beruf u. Beruf d. Väter** 10 221 — s. a. Militärwesen.  
**Militärpflichtige, Herkunft und Beschäftigung** 08 246, 09 204, 10 219, 11 195, 12 210, 13 254, 14/15 293.  
**Militär-Selbstmorde** 08 248, 249, 09 206, 207, 10 224, 11 198, 12 213, 13 257, 14/15 296.  
**Militärvereine, Militärvereinsbund** 08 287.  
**Militärvereinsvereine** 08 39, 247, 09 46, 205, 10 43, 222, 11 37, 196, 12 47, 211, 13 255, 14/15 294.  
**Militärwesen** 08 245, 09 203, 10 218, 11 194, 12 209, 13 253, 14/15 292, s. a. Armeekorps, Einjährig-**Freiwill.-Militär**, **Landwehrbezirke**.  
**Milchbrand** 08 63, 114, 09 70, 124, 10 44, 121, 11 38, 107, 12 49, 117, 13 125, 14/15 54, 128, 16/17 44.  
**Mischchen, konfessionelle Kindererziehung in** 08 15, 13 19, 14/15 244.  
**Mittlere (berechnete) Bevölkerung** 08 4, 09 11, 10 12, 11 13, 12 11, 13 13, 14/15 13, 61, 62, 16/17 54.  
**Mittlere Lebenserwartung** 10 36.  
**Robiliar-Feuerversicherung** 06 242 (seit 1890), 08 259, 09 253, 10 260, 11 231, 12 248, 13 260, 14/15 300, 16/17 272, 276.  
**Molkereigenossenschaften** 08 278, 09 279, 10 285, 11 262, 12 266, 13 278, 14/15 322, 16/17 295.  
**Morde** s. Todesursachen.  
**Rotoren in Fabriken** 09 83.  
**Rotor-Fahrräder, -Wagen** s. Kraftfahrzeuge.  
**Röhren, s. Getreidemüllerei**.  
**Rünze, Königl.** 08 211, 09 202, 10 203, 11 183, 12 191, 13 183, 14/15 231, 16/17 196.  
**Rünzenausprägung** 08 211, 09 202, 10 203 (seit 1872), 11 183, 12 191, 13 183, 14/15 231, 16/17 196.  
**Rusiker beim Militär** 08 247, 09 205, 10 222, 11 196, 12 211, 13 255, 14/15 294.  
**Rusik und Theater, Lehnanstalten für** 09 216, 10 212, 11 191, 12 206, 13 217, 14/15 250 — **Zeitschriften für** 08 223, 09 221, 10 217, 11 193, 12 208, 13 221, 14/15 253.  
**Muttermilch, Ernährung der Kinder mit** 08 41.  
**Muttersprache, Bevölkerung nach der** 13 19 — **mit wendischer oder mit wendischer u. deutscher am 1. Dez. 1910** 16/17 12.  
**Nachlastkonturje** 08 227, 09 225, 10 230, 11 206, 12 231, 13 242, 14/15 280, 16/17 265.  
**Nachtfrost, erster, letzter** 08 298, 09 296, 10 302, 11 276, 12 282, 13 287, 14/15 334, 16/17 302, 303.  
**Nabelarbeitslehrcrinnen** 10 215, 14/15 251.  
**Nabelarbeitsunterricht** 10 217.  
**Nabelholzpreise** 10 168, 11 150, 12 164, 13 171, 14/15 206.  
**Nahrungsmittelpreise** 08 166, 09 169, 10 163, 11 147, 12 154 bis 157, 13 162 bis 170, 14/15 199 bis 206, 16/17 181 bis 187.  
**Nahrungsmittelverbrauch** 08 116, 09 105, 10 101 bis 105, 11 95, 12 118, 13 148, 14/15 208.  
**Naturverhältnisse** 08 293, 09 291, 10 294, 11 270, 12 276, 13 287, 14/15 330, 16/17 298.  
**Nichtigkeitsklärung von Ehen** 08 21, 33, 09 27, 40, 10 25, 35, 11 21, 33, 12 31, 40, 13 35, 44, 14/15 32, 46, 16/17 22, 23, 36.  
**Niederfünsfte** 13 3, 14/15 30, 31, 16/17 26.  
**Niederlagsmeng** 08 295, 09 297, 10 298, 11 277, 12 283, 13 294, 14/15 337, 16/17 304.  
**Niederwald** s. Forsten.  
**Nottschlachtungen** 08 116, 09 105.

**Oberforstmeisterien** 12 10, 13 10, f. Forstbezirke.  
**Obergendarmeriebezirke**, seit 1914 Gendarmerieinspektionsbezirke, f. Gendarmeriebezirke.  
**Oberpostdirektionsbezirke** 08 137, 09 144, 10 140, 11 126, 12 8, 132, 13 8, 140, 14/15 7, 148, 16/17 7, 132.  
**Oberrealschulen**, 09 219, 12 204, 13 220.  
**Oberversicherungsämter** 14/15 7, 317, 16/17 7.  
**Obstbäume**, Zahl der, 14/15 120.  
**Obstbauverein**, Landes- 08 281, 09 283, 10 289, 11 265, 12 268, 13 279, 14/15 323.  
**Obstertrag an den Staatsstraßen** 14/15 122, 16/17 112.  
**Obst- und Gartenbauschulen**, landwirtsch. 09 216, 10 212, 11 191, 12 206, 13 217, 14/15 250.  
**Offiziere** 08 247, 09 205, 10 222, 11 196, 12 211, 13 255, 14/15 294 — adlige 11 199.  
**Offiziere in Militärvereinen** 08 287.  
**Orts- (Gemeinde-)Krankentassen** 08 265, 09 266, 10 273, 11 248, 12 261, 13 272, 14/15 313, 16/17 288.  
**Ortsnamen**, auf Bäume hinweisend 11 11.  
**Postverkehr** f. Postverkehr.  
**Parochien** f. Pfarrbezirke.  
**Partien (Wahlen)** 08 292, 09 288, 291, 10 292, 11 267, 12 272, 13 285, 14/15 328.  
**Parteistellung der Abgeordneten** 08 290, 10 291, 12 273, 13 286.  
**Pausendauer**, Arbeitspausen f. Arbeitsdauer.  
**Pegeelstellen** 09 300, 10 294, 11 270, 12 276, 13 290, 14/15 330, 16/17 308.  
**Perlenfischerei** 08 75, 09 83, 10 81, 11 71, 12 78, 13 83, 14/15 87, 16/17 79.  
**Personenbeförderung** 08 118, 120, 09 126, 128, 131, 138, 145, 10 123 bis 125, 129, 132 bis 136, 141, 11 110, 111, 115, 116, 119, 120, 121, 127, 12 120, 126, 129, 130, 133, 13 128, 133, 137, 138, 141, 14/15 131, 136, 142, 144, 149, 16/17 116, 121, 122, 126, 127, 130, 131, 133, 147.  
**Personenfahrarten**, Reichsstempelabgabe 09 186, 10 180, 11 166, 12 174, 13 189, 14/15 220, 16/17 200.  
**Personenschiffe** 08 134, 09 142, 10 137, 11 122, 12 136, 13 146, 14/15 152, 16/17 139, 147.  
**Personenwagen der Eisenbahnen**, Zahl, Plätze 09 125, 10 122, 11 109, 12 120, 13 128, 14/15 131, 16/17 116.  
**Personenzugverspätungen** f. Verspätungen.  
**Pfarrbezirke** 08 212, 09 208, 10 204, 11 184, 12 196, 13 208, 14/15 238, 240, 16/17 230, 231 — Bezirksveränderungen 09 9, 10 10, 11 10, 12 10, 13 11, 14/15 10 16/17 9.  
**Pferde**, auf der Eisenbahn beförderte 08 118, 129, 09 126, 137, 10 123, 131, 11 110, 118, 12 120, 127, 13 128, 135, 14/15 131, 16/17 116 — beim Militärdienst 08 247, 09 205, 10 222, 11 196, 12 211, 13 255, 14/15 294. — Zahl der 08 109, 110, 09 118, 119, 10 114, 11 104, 12 113, 13 120, 14/15 124, 16/17 113.

**Pferbefleischverbrauch** 10 101, 11 95, 12 118, 13 148, 14/15 208.  
**Pferde-Krankheiten**, -Seuchen f. Tierseuchen.  
**Pferdeschlachtungen** 08 111, 09 120, 10 116 bis 119, 11 105, 12 114, 13 123, 14/15 126.  
**Pferdestärken der Dampfmaschinen** 08 98, 09 102, 10 95, 11 89, 12 79, 13 89, 14/15 91, 16/17 98.  
**Pferdezahl** 10 121, 11 108, 12 117, 13 126, 14/15 129.  
**Pfleganstalten** 08 250, 09 246, 10 252, 11 222, 12 214, 13 222, 14/15 254, 16/17 240.  
**Pharmaceutisches Personal** 13 51.  
**Pioniere** 08 247, 09 205, 10 222, 11 196, 12 211, 13 255, 14/15 294.  
**Pochen**, Erkrankte an 13 54, 14/15 53.  
**Politische Vertretung** 08 288, 09 288, 10 291, 11 267, 12 272, 13 283, 14/15 328.  
**PolYTEchnische Schule** f. Technische Hochschule.  
**Porzellanmanufaktur zu Meißen** 09 208 (seit 1890), 08 68, 210, 09 75, 76, 10 73, 11 64, 12 72, 13 79, 14/15 83, 16/17 75.  
**Porzellanammlung** f. Sammlungen.  
**Postagenturen** 08 135, 09 143, 10 139, 11 125, 12 131, 13 139, 14/15 147, 16/17 138.  
**Postanstalten** 08 135 (seit 1898), 09 143, 10 139, 11 125, 12 131, 13 139, 14/15 147, 16/17 138.  
**Postanweisungen** f. Postverkehr.  
**Postaufträge** f. Postverkehr.  
**Postbriefkasten** 08 136, 09 144, 10 140, 11 126, 12 132, 13 140, 14/15 148, 16/17 132.  
**Posthalter** 08 135, 09 145, 10 141, 11 127, 12 133, 13 141, 14/15 149, 16/17 133.  
**Postillon** 08 135, 09 145, 10 141, 11 127, 12 133, 13 141, 14/15 149, 16/17 133.  
**Postschiedsunden**, Stand und Beruf 16/17 139.  
**Postverkehr** 06 114 (seit 1897), 08 135, 136, 09 143, 10 139, 11 125, 12 131, 13 139, 14/15 147, 16/17 132 — in Gemeinden mit 11 000 und mehr Bewohnern 08 138, 09 148, 10 142, 11 128, 12 134, mit mehr als 10 000 Bewohnern 13 142, 14/15 150, 16/17 134 — f. a. Wartenerlös, Zeitschriften und Zeitungen.  
**Prägung von Reichsmünzen** f. Münzprägung.  
**Preis** und Verbrauch 14/15 198.  
**Preise von Bier** 16/17 185 — von Gemüse 16/17 186 — von Weizen usw. 08 161, 09 167, 10 160, 11 146, 12 153, 13 161, 14/15 198, 16/17 180 — auf Schlacht- und Viehhöfen 08 164, 09 170, 10 164, 11 148, 12 158, 160 (seit 1901), 13 164, 166, 14/15 200, 202 — von Getreide, Kartoffeln, Heu 08 162, 09 167, 10 162, 11 145, 12 154, 13 162, 14/15 199 — von Lebensbedürfnissen 08 166, 12 156, 13 167, 170, 14/15 203, 205, 16/17 181 — der Trinkbranntweine 09 173, 12 154, 13 170, 14/15 207 — der Nährstoffe der künstlichen Düngemittel 10 161 — der Rabelhölzer 10 168, 11 160, 12 164, 13 171, 14/15 206 — f. a. Klein- und Großhandelspreise.

**Privatfeuerversicherungsgesellschaften** 09 253, 10 260, 11 231, 12 248, 252, 13 260, 263, 14/15 300, 302, 16/17 276, 279.  
**Privatkrankenanstalten, -häuser** 08 43, 09 50, 10 45, 11 39, 12 51, 13 57, 14/15 57, 16/17 47.  
**Privatschulen** 08 219, 09 217, 10 211, 11 192, 12 205, 207, 13 220.  
**Privatunterstützungsvereine für Mobilität- und Maschinenversicherung** 09 253, 10 260, 11 231, 12 248, 13 260, 14/15 300, 16/17 276.  
**Produktive Flächen** 08 108, 09 116, 10 112, 11 102, 12 110, 13 118, 14/15 111, 16/17 99.  
**Produktivgenossenschaften** 08 274, 09 275, 10 280, 11 252, 258, 259, 12 266, 13 277, 14/15 321, 16/17 292.  
**Promotionen an der Universität Leipzig** 09 214, 14/15 248 — an der technischen Hochschule Dresden 14/15 249.  
**Prozesse** f. Rechtspflege.  
**Prüfungen an den Hochschulen** 09 214, 14/15 248 — für den einjährig-freiwilligen Seeresbienn 08 222, 09 221, 10 212, 11 191, 12 203, 13 216, 14/15 250, 16/17 236 — erste juristische, zweite Staatsprüfung 08 244, 09 245, 10 229, 11 204, 12 224, 13 232, 14/15 268, 16/17 254 — für Baumeister 12 204, 13 217, 14/15 291 — f. a. Staatsprüfungen.  
**Prüfungsergebnisse an Hochschulen (Universität usw.)** 09 214, 14/15 248 — an höheren Lehranstalten (Gymnasien usw., Seminaren) 09 218, 12 206, 207, 13 216, 220, 14/15 250, 252.  
**Radschleppdampfer** 08 134, 09 142, 10 137, 11 122, 12 136, 13 146, 14/15 152, 16/17 139.  
**Räude der Pferde u. der Schafe** f. Tierseuchen.  
**Rauchbrand** f. Tierseuchen.  
**Realgymnasien** 08 219, 09 217, 218, 219, 10 211, 213, 11 192, 12 204, 13 220.  
**Realschulen** 08 219, 09 217, 218, 219, 10 211, 213, 11 192, 12 204, 13 220.  
**Rechtsanwälte, Zahl der bei d. sächs. Gerichten zugelassenen** 08 244, 09 245, 10 229 (seit 1898), 11 204, 12 224, 13 232, 14/15 268, 16/17 254.  
**Rechtspflege** 10 225, 11 200, 12 221, 13 229, 14/15 264, 16/17 248.  
**Referendare bei den Justizbehörden, Zahl der** 08 244, 09 245, 10 229 (seit 1898), 11 204, 12 224, 13 232, 14/15 268, 16/17 254.  
**Reformierte Beerdigungen, Tausen, Trauungen usw.** 12 198, 13 210, 14/15 240, 16/17 232.  
**Reichsabgaben** 08 180, 09 182, 10 176, 11 162, 12 170, 13 184, 14/15 216, 16/17 198.  
**Reichsaufsicht über Unternehmungen** f. Versicherungswesen.  
**Reichsausländer** 08 12, 09 11 — auf Hochschulen 08 217, 09 212, 10 208, 11 188, 12 200, 13 213, 14/15 245.

**Reichsbankanstalten** 08 160, 09 162, 10 187, 11 141, 12 149, 13 160, 14/15 197, 16/17 177.  
**Reichserbschaftsteuer** 08 179, 09 183, 10 177, 11 163, 12 172, 13 186, 14/15 217, 218, 219, 16/17 199, 202, 203, 204.  
**Reichs-Erbalibensfonds** 11 199, 12 210, 13 254, 14/15 293.  
**Reichsmünzenprägung** f. Münzprägung.  
**Reichspost** f. Post.  
**Reichsstempelabgaben** 08 181, 182, 09 183, 186, 10 177, 180, 11 163, 166, 12 171, 174, 13 185, 189, 14/15 217, 220, 16/17 199, 200.  
**Reichstagswahlen** 09 288 (seit 1871), 11 267, 12 272, 13 285, 286, Ergänzwahlen 14/15 328.  
**Reichstagswahlkreise, Bevölkerung** 08 291, 12 20 — Wahlberechtigte, abgeg. Stimmen 11 267, 12 272, 13 285, 286, 14/15 328.  
**Reisende, auf der Eisenbahn, mit der Post** f. Personenbeförderung.  
**Reklamationen gegen Steuereinschätzungen** 13 206.  
**Religionsbekenntnis** f. Glaubensbekenntnis.  
**Rentenbriefe der Landrentenbank** f. Landrentenbank.  
**Renten, Einkommen aus, f. Einkommen.**  
**Rentenversicherung** 08 255, 261, 271, 272, 09 255, 257, 273, 10 262, 264, 278, 11 234, 236, 239, 12 248, 250, 254, 13 260, 262, 265, 14/15 300, 301, 304, 16/17 276, 278, 281.  
**Retungshäuser** f. Kinderbesserungsanstalten.  
**Revisionen gewerblicher Anlagen** 08 90, 09 94, 10 92, 11 86, 12 94, 13 102, 14/15 102, f. a. Staatshaush.  
**Richter, Zahl der** 09 245 (seit 1885), 10 229, 11 204, 12 224, 13 232, 14/15 268, 16/17 254.  
**Rindfleischverbrauch** 10 101, 11 95, 12 118, 13 148, 14/15 208.  
**Rindvieh, geschlachtetes, ungenießbares** 08 113, 09 122, 10 119, 11 108, 12 117, 13 126, 14/15 129 — Seuchen f. Tierseuchen — Schlachtungen 08 111, 09 120, 10 115, 11 105, 12 114, 13 123, 14/15 126, 129 — Versand und Empfang 08 129, 09 137, 10 129, 131, 11 118, 12 127, 13 135, 14/15 139, 16/17 123 — Zahl 08 109, 110, 09 118, 119, 10 114, 11 104, 12 113 13 120, 14/15 124, 16/17 113.  
**Rittergüter** f. Bezirksveränderungen.  
**Roheisenherzeugung und -verarbeitung** f. Eisenherzeugung und -verarbeitung.  
**Roßstoffgenossenschaften** 08 274, 09 275, 282, 10 281, 11 252, 256, 258 (u. Magazin-genossenschaften), 12 266, 13 277, 14/15 321, 16/17 292.  
**Roßzuder** 08 73, 09 80, 10 79, 11 70, 12 77, 13 82, 14/15 86.  
**Römisch-katholisch** f. Katholisch.  
**Rotlauf der Schweine** f. Tierseuchen.  
**Roß der Pferde** f. Tierseuchen.

- Rübenzuckerfabriken 08 72, 09 80, 10 79, 11 70, 12 77, 13 82, 14/15 86.
- Rückfälligkeit der in die Landesstrafanstalten Eingelieferten 12 220.
- Ruhetage des Eisenbahnbetriebspersonals 14/15 182.
- Sachsens Anteil an der Bevölkerung des Reichs 09 10, 10 11, 11 12, 12 10, 13 12, 14/15 12.
- Sachsens Einteilung zu Verwaltungszwecken, Gebietsverhältnisse, geographische Lage, Flächeninhalt, Grenzen, Flüsse usw. 08 1, 09 7, 10 7, 11 7, 12 7, 8, 13 7, 8, 14/15 6, 7, 16/17 6, 7.
- Sächsischer Fischereiverein 08 281, 09 283, 10 289, 11 265, 12 268, 13 279, 14/15 323.
- Sächsische Staatsangehörige überhaupt 08 12, 13, 09 11, 13 16, 17, 14/15 13.
- Sächsische Verbände s. Landesverband, Verband.
- Sächsische Viehvericherungsbank Dresden 08 273, 09 274, 10 279, 11 237, 12 251, 13 263, 14/15 302, 16/17 279.
- Salzsteuer 08 180, 09 182, 10 176, 11 162, 12 170, 13 184, 14/15 216, 16/17 198.
- Salzverbrauch 05 224 (seit 1883), 08 116, 09 105, 10 101, 11 95, 12 118, 13 148, 14/15 208.
- Sammlungen, Besucherzahl 05 194 (seit 1895), 08 223 — Eintrittskarten 10 213, 12 206, 14/15 252.
- Sandsteinbruchbetrieb 08 74, 09 82, 10 80 (seit 1884), 11 71, 12 78, 13 83, 14/15 87, 16/17 79.
- Säuglingsernährung mit Muttermilch 08 41.
- Säuglingssterblichkeit 08 17, 26, 27, 28, 33 bis 36, 09 23, 32, 33, 34, 39 (seit 1874) 40 bis 43, 10 21, 30 bis 32, 34, 40, 41, 11 17, 28 bis 30, 32, 35, 12 27, 36 bis 38, 41, 44, 13 27, 38 bis 40, 42, 47 bis 49, 14/15 18, 19, 36 bis 39, 42 bis 43, 48 bis 50, 16/17 17, 30, 32, 34, 35, 37, 38, 40 bis 43.
- Schafe, geschlachtete überhaupt, geschlachtete ungenießbare 08 113, 09 120, 121, 122, 10 115 bis 119, 11 108, 12 117, 13 123, 126, 14/15 126, 129 — Seuchen s. Tierseuchen — Zahl 08 109, 110, 09 118, 119, 10 114, 11 104, 12 113, 13 120, 14/15 124, 16/17 113.
- Schafffleischverbrauch 10 101, 11 95, 12 118, 13 148, 14/15 208.
- Schafspoden s. Tierseuchen.
- Schaumweinabriken 11 72, 12 79, 13 81, 14/15 85, 16/17 76.
- Schaumweinsteuer 08 181, 09 183, 10 177, 11 163, 12 171, 13 185, 14/15 217, 16/17 199, 201.
- Scheds, Reichstempelabgabe für 11 166, 12 174, 13 189, 14/15 220, 16/17 200.
- Schedverehr s. Postverehr.
- Schiedsgerichte s. Gewerbegerichte, Innungs-, Schiedsgerichte, Kaufmannsgerichte.
- Schiffahrt 08 130, 09 140, 10 137, 11 122, 12 136, 13 146, 14/15 152, 16/17 139.
- Schiffbarkeit der Elbe 07 165 (seit 1892), 08 132, 09 140, 10 297, 11 273, 12 279, 13 293, 14/15 333, 16/17 312.
- Schiffe, Bestand am 31. Dez. 1907, 10 138.
- Schiffe, registrierte 08 134, 09 142, 10 137, 11 122, 12 136, 13 146, 14/15 152, 16/17 139.
- Schiffsfrachtturkunden, Reichstempelabgabe für 08 182, 09 186, 10 180, 11 166, 12 174, 13 189, 14/15 220, 16/17 200.
- Schiffsgüterverkehr 08 132, 09 141, 11 123, 12 137, 13 147, 14/15 163, 16/17 140.
- Schiffsverkehr 05 124 (seit 1892), 08 132, 09 140, 10 137, 11 122, 12 136, 13 146, 14/15 152, 16/17 146.
- Schlachtgerichte 14/15 129.
- Schlachthöfe 08 112, 114, 09 121, 10 117, 11 106, 12 115, 13 124, 14/15 127, s. a. Schlachtviehpreise.
- Schlachtsteuer 08 179 (seit 1883), 183, 09 181, 187, 10 175, 181, 11 161, 167, 12 170, 174, 13 184, 189, 14/15 216, 220, 16/17 197 — versteuerte Stücke 05 224 (seit 1850), 08 116, 09 105.
- Schlachtungen 08 111 (seit 1901), 116, 09 120, 121, 10 115, 11 105, 12 114, 13 123, 14/15 126, 129.
- Schlachtviehbeschau 08 113, 09 122, 10 119, 11 108, 12 117, 13 126, 14/15 129.
- Schlachtviehmärkte s. Viehmärkte, Schweinemärkte.
- Schlachtviehpreise auf Schlacht- und Viehhöfen 08 164, 09 170, 172, 10 164, 11 148, 12 158, 160 (seit 1901), 13 164, 166, 14/15 200, 202.
- Schlachtvieh s. Schlachtviehbeschau u. Schlachtungen.
- Schlachtviehvericherung 08 115, 09 123 (seit 1900), 10 120, 11 234, 12 245, 13 261 14/15 297, 16/17 277 — Entschädigungssätze 10 166, 11 148, 12 158, 13 164, 14/15 200.
- Schlafgänger und Untermieter 08 4, 5.
- Schlepp- und Segelschiffe 08 134, 09 142, 10 137, 11 122, 12 136, 13 146, 14/15 152, 16/17 139.
- Schmalspurige Eisenbahnen s. Bahnliniten.
- Schneefall, erster, letzter 08 298, 09 296, 10 302, 11 276, 12 282, 13 287, 14/15 334, 16/17 302, 303.
- Schraubendampfer 08 134, 09 142, 10 137, 11 122, 12 136, 13 146, 14/15 152, 16/17 139.
- Schröglter, Dstar † 16/17 2.
- Schulaufsand, höhere Schulen überhaupt 08 219, 09 217, 10 211, 11/192, 12 204, 13 220 — auf 1 Schüler 08 219 — Volksschulen 08 220, 09 217, 10 211, 11 192, 12 204, 13 218, 220 — s. a. Staatshaush.
- Schuldverschreibungen der Stadt-, Schul- und Kirchengemeinden 13 207.

- Schulen 08 219, 09 212, 10 211, 11 192, 12 200 bis 207, 13 213 bis 220, 14/15 245 bis 251.
- Schulen, gewerbliche, dem Rgl. Ministerium des Innern unterstellt 09 216, 10 212, 11 191, 12 206, 13 217, 14/15 250.
- Schüler aus weniger bemittelten Berufskreisen in Handels- und kaufmänn. Fachschulen 08 220.
- Schüler entfallen auf 1 Lehrer in höheren Schulen u. Volksschulen 08 219, 220, 10 211, 12 205.
- Schulgemeinden, Zahl der 08 1, 09 7, 10 7, 11 7, 12 8, 13 8, 14/15 7, 16/17 7 — Bezirksveränderungen 13 11, 14/15 11, 16/17 9, s. a. Schulverschreibungen.
- Schulinspektionsbezirke, Zahl 09 7, 10 7, 11 7, 12 8, 13 8, 14/15 7, 16/17 7 — Lehrergehälte 08 221.
- Schulkenntnisse der eingestellten (Militär-) Mannschaften 08 246, 09 204, 10 219, 11 196, 12 210, 13 254, 14/15 293.
- Schulkinder s. Schulen, Schüler.
- Schullehrer s. Schulen.
- Schullehrergehälte 08 220, 221.
- Schulverwaltung 09 7, 10 7, 11 7, 12 8, 13 8, 14/15 7, 16/17 7.
- Schulgesetze und Verordnungen, Zuwiderhandlungen gegen 08 80, 09 94, 10 92, 11 86, 12 94, 13 102, 14/15 102.
- Schwachjüngige Kinder, Zahl, Anstalten 08 250, 09 48, 246, 10 252, 11 222, 12 214, 13 222, 14/15 254, 16/17 240.
- Schwebebahn s. Bergschwebebahn.
- Schweinefettpreise s. Kleinhandelspreise.
- Schweinefleischverbrauch 10 101, 11 96, 12 118, 13 148, 14/15 208.
- Schweinemärkte 08 76, 09 104, 10 94, 11 88, 12 96, 13 104, 14/15 90.
- Schweinepest, Schweinejuche s. Tierseuchen.
- Schweine s. Schlachtviehbeschau u. Schlachtungen — Versand und Empfang 08 129, 09 120, 10 131, 11 118, 12 127 13 135, 14/15 139, 16/17 123 — Zahl der 08 109, 110, 09 118, 119, 10 111, 11 104, 12 113, 13 120, 121, 14/15 124, 125, 16/17 113.
- Schweifeisenwerte s. Eisenverarbeitung.
- Schwurgerichts-Bezirke 08 1, 09 7, 10 7, 11 7, 12 8, 13 8, 14/15 7, 16/17 7 — Hauptverhandlungen 08 225, 09 223, 10 226, 11 201, 12 222, 13 230, 14/15 256, 16/17 250.
- Seelsorgestellen s. Geistliche, Kirchentwesen.
- Segel- und Schlepptschiffe 08 134, 09 142, 10 137, 11 122, 12 136, 13 146, 14/15 152, 16/17 139.
- Selbständige Gutsbezirke, Zahl der 08 1, 09 7, 10 7, 11 7, 12 8, 13 8, 14/15 7, 16/17 7 — s. a. Bezirksveränderungen.
- Selbstmorde 08 61, 62, 09 68, 10 66, 69 (seit 1903), 11 57, 12 65, 13 71, 14/15 76, 16/17 65 — in Heilanstalten, Straf- u. Korrektionsanstalten 08 254 — in der Königl. Sächsl. Armee 06 236 (seit 1895), 08 249, 09 207, 10 224, 11 198, 12 213, 13 257, 14/15 296.
- Seminare 08 219, 09 217, 10 211, 11 192, 12 204, 13 220 — Prüfungsergebnisse 09 218 — Abiturienten und offene Lehrerstellen 12 207, 13 220, 14/15 252.
- Sittlich gefährdete Kinder 08 250, 09 246, 10 252, 11 222, 12 214, 13 222, 228, 14/15 256, 261, 16/17 237, 240.
- Soldaten, aus dem Heere entfernte, in die 2. Klasse versetzte 08 249, 09 207, 10 224, 11 198, 12 213, 13 257, 14/15 296 — fahnenflüchtige 08 245, 09 203, 10 218, 11 194, 12 209, 15 253, 14/15 292.
- Spartassen 08 146, 09 153, 10 148, 11 132, 12 141, 13 149, 14/15 183, 16/17 161 — Einlagenzinsfuß 08 155, 09 159, 10 154 (seit 1897), 11 138, 12 141, 13 149, 14/15 183, 16/17 162 — Hypothekenebesitz, Besitz an Inhaberpapieren 10 156, 11 140, 12 148, 13 158, 14/15 191, 16/17 175 — Verkehr 11 139 (seit 1845), 12 147, 13 151, 14/15 186, 16/17 165 — Zwangsversteigerung beliehener Grundstücke 12 141, 13 149, 14/15 192, 16/17 174.
- Spar-, Kredit- und Bezugsvereine, landwirtschaftliche 08 276, 09 277, 10 283, 11 262, 12 266, 13 277, 14/15 321, 16/17 292.
- Spar- und Darlehensvereine, landwirtschaftliche 08 276, 09 276, 10 282, 11 262, 12 266, 13 277, 14/15 321, 16/17 292.
- Spiellartenfabriken 11 72, 12 79, 13 81, 14/15 85, 16/17 76.
- Spiellartenkempel 08 181, 09 183, 10 177, 11 163, 12 171, 13 185, 14/15 217, 16/17 199, 201.
- Sport und Touristik s. Zeitschriften.
- Staatliche Schlachtviehvericherung 08 115, 09 123, 10 120, 11 234, 12 245, 13 261, 14/15 297, 16/17 277.
- Staatsangehörigkeit im allgemeinen 08 12, 13, 09 11 (seit 1871), 13 16, 17, 14/15 13 — bei Studierenden 08 217, 218, 09 212, 213, 10 208, 209, 11 188, 189, 12 200 bis 203, 13 213 bis 216, 14/15 245 bis 248.
- Staatsanleihen 08 178, 09 179, 10 174, 11 160, 12 169, 13 181, 14/15 214, 16/17 194.
- Staatsbauverwaltung 08 1, 09 7, 10 7, 11 7, 12 8, 13 8, 14/15 7, 16/17 7.
- Staatsbahnen s. Eisenbahnen.
- Staatsforsten 08 210, 09 117, 10 113, 11 103 (seit 1880), 12 111, 13 119, 14/15 110, 16/17 112.
- Staatsgebäude 08 208, 09 180, 10 173, 11 159, 12 192, 13 182, 14/15 215, 16/17 195.
- Staatshaushaltsetat 08 174, 09 174, 10 169, 11 154, 12 165, 13 176, 14/15 209, 16/17 188.
- Staatslehranstalten, technische, zu Chemnitz 12 206, 13 217, 14/15 250.
- Staatsprüfung, juristische, zweite 08 244, 09 245, 10 229, 11 204, 12 224, 13 232, 14/15 268, 16/17 254 — überhaupt 09 214, 14/15 248, 291.

**Staatsschulden, -stand, -tilgung, -verzinsung** 08 175, 178, 09 174, 179, 10 169, 174, 11 155, 160, 12 166, 189, 13 177, 181, 14/15 210, 214, 16/17 189, 194.  
**Staatssteuern** s. **Direkte Steuern, Einkommensteuer, Ergänzungssteuer.**  
**Staatsstraßen** 08 129, 09 137, 10 136, 11 124, 12 138, 13 127, 14/15 154, 16/17 147 — s. a. **Obstertrag an den, Verkehrsabgaben** auf den  
**Staatsvermögen, Ausgaben** 08 174, 09 174, 10 169, 11 154, 12 165, 13 176, 181, 14/15 209, 214, 16/17 188, 194.  
**Staatszuschüsse überhaupt** 08 175, 09 174, 10 170, 11 155, 12 166, 13 177, 14/15 210, 16/17 189 — **zu den Schulen** 08 177, 219, 220, 09 177, 217, 10 211, 11 192, 12 204, 13 220.  
**Städte I und II, Bevölkerung** 12 18 — mit mehr als 5000 Bewohnern 16/17 11 — **Zahl** 09 7, 10 7, 11 7, 12 8, 11, 18, 13 8, 14, 15, 14/15 7, 15, 16/17 7.  
**Stadtgemeinden, Bevölkerung im allgemeinen** 12 18, 16/17 10 — **nach Größenklassen, Zahl** 08 15, 09 13, 10 12, 11 13, 12 11, 13 15, 14/15 15 — **Mietpreise der Wohnungen** 08 6, 13 20, 21 — **Größe der Wohnungen** 08 7, 13 22, 23 — **Einkommen und Wohnungsvermietpreis** 14/15 15 — s. a. **Bezirksveränderungen, Schulvertheilungen.**  
**Stadtkrankenhäuser** s. **Krankenanstalten.**  
**Stand der Bevölkerung** 08 3, 09 10, 10 11, 11 12, 12 10, 13 12, 14/15 12, 16/17 9.  
**Ständekammer, zweite, Mitglieder derselben** 08 290, 292, 10 291, 12 273, s. a. **Landtagswahlen.**  
**Standesämter** 08 1, 24, 32, 09 7, 30, 38, 10 7, 11 7, 12 8, 9, 13 8, 14/15 7, 16/17 7 — **Bezirksveränderungen usw.** 09 8, 10 9, 11 9, 12 9, 13 9, 14/15 9, 16/17 8.  
**Statistische Gebühr, Stempelmarken-Verkaufserlös bei der Post zur Erhebung der** 08 136, 09 144, 10 140, 11 126, 12 132, 13 140, 14/15 148, 16/17 132.  
**Steine und Erden, Industrie der** 08 82, 09 16, 92, 10 84 bis 87, 90 bis 93, 11 76 bis 81, 84 bis 87, 12 84 bis 89, 92 bis 95, 13 90 bis 94, 98 bis 103, 14/15 92 bis 96, 100 bis 102, 16/17 80, 88 bis 97, s. a. **Überarbeit, Unfalluntersuchungen.**  
**Steinkohlenbergbau** 07 208 (seit 1890), 08 64, 68, 210, 09 71, 75, 76, 10 71, 76, 11 62, 63, 67, 12 10, 71, 74, 13 77, 78, 79, 14/15 82 bis 84, 16/17 73 bis 75.  
**Steinkohlenverarbeitung** s. **Kohlenverarbeitg.**  
**Steinkohlenvertrieb** s. **Kohlenvertrieb.**  
**Stellenvermittler** 12 101, 13 109, 14/15 164, 16/17 154.  
**Stempelmarktenverkauf bei der Post** 08 136, 139, 09 144, 149, 10 141, 143, 11 126, 129, 12 132, 135, 13 140, 143, 14/15 148, 151, 16/17 132, 134.

**Stempelsteuer, landesrechtliche** 11 161, 167, 12 71, 174, 11 185, 189, 14/15 217, 220, 16/17 197 — s. a. **Reichsstempelsteuer.**  
**Sterbefälle** 08 16, 26 bis 32, 09 23, 32 bis 37, 40 (seit 1827), 10 30 bis 33, 38, 40, 41, 11 15, 28 bis 33, 34, 35, 12 25 bis 27, 36 bis 41, 43, 44, 13 25 bis 27, 38 bis 49, 14/15 17 bis 19, 36 bis 50, 16/17 17, 30 bis 38, 40 bis 43 — **in den Krankenanstalten** 08 43, 09 50, 10 45, 11 39, 12 49, 51, 13 55, 57, 14/15 55, 57, 16/17 45, 47 — **in den Straf- und Korrekionsanstalten** 08 254 (seit 1895), 09 249, 10 252, 11 223, 12 215, 13 223, 14/15 255, 16/17 241 — **nach dem Alter (seit 1874)** 09 39 — **in Stadt und Land** 1909 bis 1914 16/17 38 — **in den größeren Gemeinden** s. **Geburten, s. a. Todesursachen.**  
**Sterbegeldversicherung** 12 250, 13 262, 14/15 301, 16/17 278.  
**Sterbe- und Begräbnissteuern der Janungen** 08 286.  
**Sterblichkeitsstafel** 10 36, 13 45.  
**Steuerbezirke und Steuerkreise, Zahl** 09 10, 10 7, 11 7, 12 8, 13 8, 14/15 7, 16/17 7.  
**Steuerermäßigungen** 10 202, 12 191.  
**Steuerklassen** s. **Einkommen-, Ergänzungs-, Reichserbschaftssteuer.**  
**Steuern, direkte, indirekte** 08 179, 09 181, 10 175, 11 161, 12 170, 13 184, 14/15 216, 16/17 197, s. a. **Einkommensteuer, Ergänzungssteuer, Grundsteuererträge, Zollerträge.**  
**Stiftungen, kirchliche** 08 215, 09 211, 10 207, 11 187, 12 199, 13 211, 14/15 243, 16/17 235.  
**Stiftungsanstalten (Unterricht)** 12 207, 13 218, 14/15 251.  
**Stimmen, bei den Landtagswahlen abgeg.** 08 292, 09 291, 13 284, 285 — **bei den Ersatzwahlen** 14/15 328 — **Stimmzettel** 10 292 — **bei den Reichstagswahlen abgeg.** 11 267, 12 272, 13 285, 286 — **Ersatzwahlen** 14/15 328.  
**Strafanstalten** 08 252, 09 246, 10 254, 11 224, 12 216, 13 224, 14/15 256, 16/17 243.  
**Strafaußschub, bedingter** 08 242 (seit 1890), 09 242, 10 245, 11 219, 12 234, 13 239, 14/15 278, 16/17 263.  
**Straferlaß (Wegnabigung)** 08 243, 09 243, 10 246, 11 220, 12 235, 13 240, 14/15 279, 16/17 264.  
**Strafmündige Zivilbevölkerung, Zahl** 08 244, 12 24 — **Verurteilte davon** 09 235, 10 239, 244, 11 218, 12 225, 13 233, 14/15 269, 16/17 266 bis 260.  
**Strafrechtspflege überhaupt** 08 225, 236, 09 223, 235, 10 226, 239 bis 244, 11 201, 214 bis 218, 12 222, 225 bis 230, 13 230, 233 bis 241, 14/15 269 bis 278, 16/17 256 bis 260 — **bei der Armee** 08 249, 09 207, 10 224, 11 198, 12 213, 13 257, 14/15 296.

- Straf- und Korrektionsanstalten**, 08 252, 09 248, 10 252, 11 224, 12 216, 13 224, 14/15 256, 16/17 242.
- Straßen** 08 129, 09 137, 10 136, 11 124, 12 138, 13 127, 14/15 154, 16/17 147.
- Straßenbahnen** 08 142, 09 138, 10 133, 11 120, 12 129, 13 132, 137, 14/15 135, 142, 16/17 120, 125.
- Straßen- und Kleinbahnen** s. Eisenbahnen, Elektrische Bahnen.
- Straßen- und Wasserbauamtsbezirke**, 08 1, 129, 09 7, 137, 10 7, 136, 11 7, 124, 12 8, 138, 13 8, 127, 14/15 7, 154, 16/17 7, 147.
- Streichhölzer, Brände durch** 10 262, 11 234, 12 248, 13 260, 14/15 300, 16/17 276.
- Streiks** 08 78, 09 96, 10 98, 11 73, 12 81, 13 85, 14/15 171 — Forderungen der Streikenden 12 80, 13 85, 14/15 171 — Beendigung der Streiks 12 80, 13 85, 14/15 171.
- Stromgebiet, -gefälle, -länge** 08 1, 09 6, 10 6, 11 6, 12 7, 276, 13 7, 290, 14/15 6, 330, 16/17 6, 308.
- Studierende** 08 217, 218, 09 212, 213, 10 208, 210, 11 188, 190, 12 200, 13 213, 14/15 245 — sächsischer Staatszugehörigkeit an den einzelnen Universitäten des Deutschen Reichs 09 216, 10 209, 11 189, 12 201, 13 214, 14/15 246 — an den Universitäten des Deutschen Reiches und in Leipzig nach Fakultäten 14/15 247 — an den technischen Hochschulen 12 203, 13 216, 14/15 248 — an der Universität und der technischen Hochschule nach dem Militärverhältnis 16/17 236.
- Stundenlöhne** 13 172, 173, 14/15 175, 182.
- Stundenzahl und Lehrfächer in Gymnasien** usw. 09 219.
- Stutenbedeckungen u. -musterungen** 10 121, 11 108, 12 117, 13 126, 14/15 129.
- Superintendenturen** 08 1, 09 7, 10 7, 11 7, 12 8, 13 8, 14/15 7, 16/17 7 — Bezirksveränderungen 10 10, 11 10, 12 9, 13 11, 14/15 10, 16/17 8.
- Tabakbau und Tabakernte** 12 112.
- Tabaksteuer** 08 180, 09 182, 10 176, 11 162, 12 170, 13 184, 14/15 216, 16/17 198, 200.
- Tage Lohn, ortsüblicher** 11 151 (seit 1896), 14/15 177.
- Tagelohnsätze der Eisenbahnarbeiter auf Bahnhöfen** 14/15 180.
- Tagesverdienste der Eisenbahngelichen u. -arbeiter** 14/15 180, der Werkstättenarbeiter 14/15 181.
- Tanzstätten** 08 97, 09 103.
- Tarifgemeinschaften** 13 175, 14/15 176.
- Taufsumme** 09 48, 13 53.
- Taufsumme Kinder** 09 48, 13 53 — bei Eintritt der Schulpflicht 10 44 (seit 1902), 11 38, 12 48, 13 52, 14/15 52, 16/17 45.
- Taufsummenanstalten** 09 48.
- Tausen, evang.-luth.** 08 212, 09 208, 10 204, 11 184, 12 196, 13 208, 14/15 238, 240, 16/17 230, 232 — röm.-kath. 08 214, 09 210, 10 206, 11 186, 12 198, 13 210, 14/15 242, 16/17 234 — evang.-reform. 12 198, 13 210, 14/15 240, 16/17 232 — Unterlassung 08 214, 09 210, 10 206, 11 186, 12 199, 13 211, 14/15 242, 16/17 234.
- Technische Hochschule zu Dresden** 08 217, 09 212, 10 208, 11 188, 12 200, 13 213, 14/15 245, 248 — Prüfungsergebnisse 09 214, 14/15 249 — Militärverhältnis der Studierenden 16/17 236.
- Technische Schulen** 12 206, 13 217, 14/15 250.
- Technische Staatslehranstalten zu Chemnitz** 10 212, 11 191, 12 206, 13 217, 14/15 250.
- Teichwirtschaft Rußschen** 08 209, 09 179, 10 174, 11 160, 12 169, 13 183, 14/15 231 — Teiche bei Moritzburg und Rußschen 16/17 196.
- Telegraphenämter** s. Postanstalten.
- Telegraphenapparate** 08 136, 09 144, 10 140, 11 126, 12 132, 13 140, 14/15 148, 16/17 132.
- Telegraphendrähte, Länge der** 09 145, 10 141, 11 127, 12 133, 13 141, 14/15 148, 16/17 132 — Telegraphenlinien, Länge der 09 143, 144, 10 139, 140, 11 125, 126, 12 132, 13 141, 14/15 147, 148, 16/17 132, 138.
- Telegraphenverkehr im allgemeinen** 06 114 (seit 1897), 08 135, 136, 09 143, 10 139, 11 125, 12 131, 13 139, 14/15 147, 16/17 132, 138 — in Gemeinden mit 11 000 und mehr Bewohnern 08 139, 09 146, 10 142, 11 128, 12 135 — mit über 10 000 Bewohnern 13 142, 14/15 150, 16/17 134.
- Telephon** s. Fernsprechverkehr.
- Temperaturen** 08 293, 09 292, 10 300, 11 274, 12 280, 13 288, 14/15 334, 16/17 298 bis 303.
- Tender** 09 125, 10 122, 11 109, 12 119, 120, 13 128, 14/15 131, 16/17 116.
- „Teutonia“ Leipzig, Versicherungsgef.** 08 272, 09 273, 10 278, 11 236, 12 250, 13 262, 14/15 301, 16/17 278.
- Textil-Berufsgenossenschaft** 11 265, 12 267, 13 261, 14/15 297, 16/17 277 — Arbeitsverdienst der Arbeiter 13 174, 14/15 182, 16/17 160.
- Textilindustrie** 09 17, 84, 10 82, 11 76, 12 84, 13 90, 14/15 92, 16/17 80, s. a. Überarbeit, Unfalluntersuchungen.
- Theater und Musik, Lehranstalten für** 09 216, 10 212, 11 191, 12 206, 13 217, 14/15 250 — Zeitschriften für 08 223, 09 221, 10 217, 11 193, 12 208, 13 221, 14/15 253.
- Tierärzte** 08 39, 247, 09 46, 206, 10 43, 222, 11 37, 196, 12 47, 211, 13 51, 255, 14/15 52.
- Tierärztliche (Fleisch-) Beschauer** 08 114.
- Tierärztliche Bezirke** 08 1, 09 7, 10 7, 11 7, 12 8, 13 8, 14/15 7, 16/17 7.
- Tierärztliche Empiriker** 08 39.
- Tierärztliche Hochschule zu Dresden** 08 217, 09 212, 10 209, 11 189, 12 201, 13 214,



14/15 246 — Prüfungsergebnisse 09 215, 14/15 249.

**Tierkrankheiten, auf Menschen übertragene** 08 63, 09 70, 10 44, 11 38, 12 49, 13 55, 14/15 54, 16/17 44.

**Tierseuchen** 06 96 (seit 1893), 08 114, 09 124, 10 121, 11 107, 12 116, 13 125, 14/15 128, 16/17 114.

**Todesfall, Versicherung auf den** 08 272, 09 273, 10 278, 11 236, 12 250, 13 262, 14/15 301, 16/17 278.

**Todesfälle durch Mord, Hinrichtung usw.** 08 51, 62, 09 59, 69, 10 52, 70, 11 47, 60, 12 55, 68, 13 61, 75, 14/15 61, 63, 80, 16/17 55, 57, 70 — durch äußere Einwirkung zweifelhafter Art 08 62, 09 70, 10 70, 11 61, 12 69, 13 75, 14/15 80, 16/17 71.

**Todesursachen überhaupt** 08 39, 50 bis 59, 56 (seit 1873), 09 57, 10 52 bis 64, 11 46 bis 55, 12 54 bis 63, 13 60 bis 76, 14/15 60 bis 81, 16/17 54 bis 61 — bei der Armee 06 235 (seit 1895), 08 248, 09 206, 10 223, 11 197, 12 212, 13 256, 14/15 295 — in den Straf- und Korrelationsanstalten 08 254 — s. a. Selbstmorde, Unfälle.

**Tollmüt** 08 63, 114, 09 70, 124, 10 44, 121, 11 38, 107, 12 49, 116, 13 55, 125, 14/15 54, 128, 16/17 44, 114.

**Totgeborene s. Geburten.**

**Tötungen durch fremde Hand s. Todesfälle durch Mord** u. Todesursachen.

**Touristik und Sport s. Zeitschriften.**

**Tragsähigkeit der Segel- und Schlepsschiffe** 09 142, 10 137, 11 122, 12 136, 13 146, 14/15 152, 16/17 139.

**Train** 08 247, 09 205, 10 222, 11 196, 12 211, 13 255, 14/15 294.

**Trauungen evang.-luth.** 08 212, 09 208, 10 204, 11 184, 12 196, 13 208, 14/15 238, 240, 16/17 230, 232 — röm.-kath. 08 214, 09 210, 10 206, 11 186, 12 198, 13 210, 14/15 242, 16/17 234 — evang.-reform. 12 198, 13 210, 14/15 240, 16/17 232 — Unterlassung 08 214, 09 210, 10 206, 11 186, 12 199, 13 211, 14/15 242, 16/17 234.

**Trichinenschau, Einführung** 08 63.

**Trichinenschauer** 08 114.

**Trichinose bei Menschen** 08 63, 09 70, 10 44, 11 38, 12 49, 13 55, 14/15 54, 16/17 44.

**Trichinöse Schweine, Hunde s. Tierseuchen.**

**Trinkbranntweine, Preis bei glasweisem Ausschank, Alkoholstärke** 09 173, 12 154, 13 170, 14/15 207.

**Trunkenheit als Ursache bei Berunglückungen** 08 60, 09 67, 10 65, 11 58, 12 64, 13 70, 14/15 75, 16/17 63.

**Trunksucht als Eheheubungsgrund** 08 21, 09 27, 10 25, 11 21, 12 31, 13 35, 14/15 32, 16/17 22 — als Ursache bei Geisteskrankheiten 08 254 — als Ursache bei Selbstmord 08 62, 09 69, 10 66, 11 57, 12 65, 13 73, 14/15 76, 16/17 67, 68.

**Tuberkulose, Heilbehandlung** 08 263, 09 261, 10 269, 11 245, 12 259, 13 270, 14/15 311, 16/17 285.

**Überarbeit, Bewilligung von** 08 80, 09 94, 10 92, 11 86, 12 94, 13 100, 14/15 158.

**Übergangsabgabe von Bier** 08 181, 09 183, 10 177, 11 163, 12 171, 13 185, 14/15 217, 16/17 199 — von Fleischwerk 09 181, 187, 10 175, 181, 11 161, 167, 12 171, 174, 13 185, 189, 14/15 217, 220, 16/17 197.

**Übertritte, kirchliche** 05 185 (seit 1880), 08 213, 214, 09 209, 210, 10 205, 206, 11 185, 186, 12 197, 198, 13 209, 210, 14/15 239, 240, 241, 242, 16/17 231, 233, 234.

**Umherziehen, Gewerbebetriebssteuer** 08 179, 187, 09 181, 192, 10 175, 186, 11 161, 172, 12 170, 177, 13 184, 192, 14/15 223, 16/17 207, s. a. Wandergewerbe.

**Uneheliche Kinder s. Legitimation, Geburten, Ehelichkeitsklärungen.**

**Unehelich Lebendgeborene und ihre Bestandsveränderungen durch Tod und Legitimation** 14/15 35, 16/17 29.

**Unfälle, tödliche im allgemeinen** 08 60, 62, 09 67, 69, 10 65, 11 56, 12 64, 13 70, 14/15 75, 16/17 62 — beim Bergbau 06 54 (seit 1885), 08 76, 09 76, 10 76, 11 67, 12 74, 13 79, 14/15 84, 16/17 74 — beim Sandsteinbruchbetrieb 08 74, 09 82, 10 80, 11 71, 12 78, 13 83, 14/15 87, 16/17 79 — beim Eisenbahnbetrieb 08 127, 09 135, (seit 1891), 10 132, 11 119, 12 128, 13 134, 14/15 138, 16/17 120 — beim Straßenbahnbetrieb 05 128 (seit 1896), 08 143, 09 139, 10 135, 11 121, 12 130, 13 138, 14/15 143, 144, 16/17 128 — beim Verkehr mit Kraftfahrzeugen 08 145, 09 151, 10 146, 11 130 (seit 1906), 12 140, 13 144, 14/15 145.

**Unfallrentner, bei der Berufszählung 1907 ermittelte** 09 265.

**Unfalluntersuchungen** 08 80, 09 94, 10 92, 11 86, 12 94, 13 102, 14/15 102.

**Unfallversicherung, private** 08 273, 09 274, 10 279, 11 237, 12 251, 13 262, 14/15 301, 16/17 278.

**Unversitäten des Deutschen Reiches, Studierende** 09 216, 10 209, 11 190, 12 201, 13 214, 14/15 246.

**Universität Leipzig** 08 217, 218, 09 212, 10 208, 11 188, 12 200, 13 213, 14/15 245, 247 — erste juristische Prüfung 08 244, 09 245, 10 229, 11 204, 12 224, 13 232, 14/15 268, 16/17 254 — Staatsprüfung, Doktorpromotionen 09 214, 14/15 248 — Militärverhältnis der Studierenden 16/17 236.

**Unterrichtsanstalten** 08 217 bis 221, 09 212 bis 219, 10 211, 214, 11 191, 192, 12 200, 201, 204, 206, 207, 13 213, 214, 217, 218, 220, 14/15 245, 246, 250, 251.

**Unterstützung, Familien-, (Hausgelb) von Klassen gewährte** 08 264, 09 263, 10 271, 11 247, 12 259, 13 270, 14/15 311, 16/17 286.

Unterstützungsclassen, Fnnungs- o8 286.  
 Unterschuldhaft, Entschädigungen bei un-  
 schuldig erlittener 12 233, 13 241.  
 „Utania“ Dresden, Versicherungsgesellschaft  
 o8 272, o9 273, 10 278, 11 236, 12 250,  
 13 262, 14/15 301, 16/17 278.  
 Urkundenfälschung o8 238, o9 237, 240, 10  
 242, 244, 11 216, 218, 12 225, 228, 13  
 233, 236, 14/15 269, 272, 16/17 258, 260.  
 Urkundenstempel o8 179, o9 181, 10 175, 11  
 166, 12 170, 174, 13 184, 189, 14/15  
 216, 220, 16/17 197, 200.  
 Urwähler o8 288, 13 285 (Wahlen 1903,  
 1905, 1907).  
 Verband der landwirtschaftlichen Genossen-  
 schaften o8 275, o9 276, 10 282, 11 262  
 (seit 1901), 12 266, 13 278, 14/15 322,  
 16/17 294.  
 Verband sächsischer Erwerbs- und Wirt-  
 schaftsgenossenschaften o8 281, o9 281,  
 10 287, 11 264, 12 268, 13 278, 14/15 322,  
 16/17 296.  
 Verband sächsischer Konsumvereine o8 280,  
 o9 282, 10 288, 11 263, 12 267, 13 279,  
 14/15 323, 16/17 293.  
 Verbandsgenossenschaften o8 279, o9 280, 10  
 286, 11 263, 12 267, 13 278, 14/15 322,  
 16/17 294.  
 Verbrauch minderbemittelter Familien 10 102.  
 Verbrauchsabgaben o8 179, 182, o9 181, 182,  
 10 175, 176, 181, 11 161, 162, 167,  
 12 170, 174, 13 184, 189, 14/15 217, 220,  
 16/17 197, 198.  
 Verbrechen und Vergehen gegen Reichsgesetze  
 o8 236, o9 235, 238, 10 238 bis 244,  
 11 214 bis 218, 12 225 bis 229, 13 233  
 bis 238, 14/15 269 bis 276, 16/17 256  
 bis 261.  
 Vereinskäufer, Wohnungsgenossenschaften für  
 o8 274, o9 (101), 275, 10 281, 11 262,  
 12 266, 13 24, 277, 14/15 321, 16/17 292.  
 Verheiratete, getrennt lebende o8 10, 14,  
 12 16, 13 18 f. a. Familienstand.  
 Verkehr o8 117, 123, 132, 142, 143, o9 125 bis  
 152, 10 122 bis 147, 11 109 bis 131, 12  
 119 bis 140, 13 127 bis 148, 14/15 130  
 bis 154, 16/17 115 bis 147.  
 Verkehrsanstalten (Post u. Telegraphie) f.  
 Postanstalten.  
 Verkehrsstrafen o8 117, 129, o9 125, 137, 10  
 136, 11 124, 12 138, 13 127, 14/15 130, 154,  
 16/17 115, 147.  
 Verkehrstruppen o8 247, o9 205, 10 222, 11  
 196, 12 211, 13 255, 14/15 294.  
 Verkehr und Handel, Berufszählungsergeb-  
 nisse von 1907 o9 14, 15, 19 bis 21, 83  
 (1882, 1895), 10 14 bis 19.  
 Verkehrszählungen auf sächsischen Staats-  
 strassen 14/15 154.  
 Vermittlung ausländischer Arbeiter 14/15 169.  
 Vermögenssteuer-Einschätzung f. Ergänzungs-  
 steuer.  
 Vermögenssteuer-Erträge f. Ergänzungssteuer.

Verordnungsblätter für Kirche und Staat  
 o8 223, o9 221, 10 217, 11 193, 12 208,  
 13 221, 14/15 253.  
 Versicherungskämter 14/15 7, 317, 16/17 7.  
 Versicherungsgesellschaften o8 272, 282, o9 273,  
 284, 10 273, 289, 11 236, 266, 12 248,  
 250, 270, 13 260, 262, 281, 14/15 300,  
 301, 325, 16/17 276, 278.  
 Versicherungsweisen o8 255, o9 250, 10 258,  
 11 231, 12 245 bis 265, 13 258 bis 276,  
 14/15 297 bis 320, 16/17 272 bis 291.  
 Verspätungen von Personenzügen o8 126,  
 o9 134, 10 128 (seit 1900), 11 115, 12  
 125, 13 132, 14/15 135.  
 Vertikale Ausdehnung Sachsens o8 2, o9 6,  
 10 6, 11 6, 12 7, 13 7, 14/15 6, 16/17 6.  
 Vertragslöhne 13 173, 14/15 175.  
 Verunglückungen f. Unfälle.  
 Verurteilte, Verurteilungen f. Verbrechen  
 und Vergehen gegen Reichsgesetze.  
 Verwaltung f. Rechtspflege.  
 Verwaltungsbezirke, Bevölkerung u. Fläche  
 o8 8, o9 12, 10 11, 11 12, 12 17, 13 12,  
 14/15 12, 16/17 9 — Bezirksveränderungen  
 f. dort.  
 Verwandtschaftsgrade f. Reichserbschafts-  
 steuerklassen.  
 Verwitwete f. Familienstand.  
 Veterinärärztliches Personal o5 174 (seit 1890),  
 o8 39, 247, o9 46, 205, 10 43, 222, 11 37,  
 196, 12 47, 211, 13 51, 255, 14/15 52.  
 Veterinärverwaltung o8 1, o9 7, 10 7, 11 7,  
 12 8, 13 8, 14/15 7, 16/17 7.  
 Veterinärwesen f. Viehstand, Schlachtungen,  
 Tierseuchen, Stutenmusterung, Schlacht-  
 viehbeschau.  
 Vieh, befördert, auf der Eisenbahn o8 118,  
 129, o9 126, 137, 10 123, 131, 11 110,  
 118, 12 120, 127, 13 128, 135, 136,  
 14/15 131, 139, 140, 141, 16/17 116, 123,  
 124 — auf der Elbe o8 134, o9 142.  
 Viehhöfe f. Schlachthöfe.  
 Viehmärkte o8 76, o9 104, 10 94, 11 88,  
 12 97, 13 104, 14/15 90.  
 Viehpreise auf den Schlacht- und Viehhöfen  
 o8 164, o9 170, 10 164, 11 148, 12 158,  
 160, 13 164, 166, 14/15 200, 202.  
 Viehseuchen o8 114, o9 124, 10 121, 11 107,  
 12 116, 13 125, 14/15 128, 16/17 114 —  
 auf Menschen übertragene o8 63, o9 70,  
 10 44, 11 38, 12 49, 13 55, 14/15 54,  
 16/17 44.  
 Viehstand o8 109, o9 118, 10 114, 11 104,  
 12 113, 13 120, 14/15 124, 16/17 113 —  
 der landwirtschaftlichen Betriebe am  
 12. Juni 1907 o9 124.  
 Viehverversicherung o8 115, 273, o9 123, 274,  
 10 120, 279, 11 234, 237, 12 245, 251,  
 13 261, 263, 14/15 297, 302, 16/17 277,  
 279.  
 Viehzählungsergebnisse f. Viehstand.  
 Volksschulen o8 220, o9 217, 10 211, 214 (seit  
 1875), 11 192, 12 205, 207, 13 218, 220,  
 14/15 250 — Staatszuschuß zu den o8

220, 09 217, 10 217, 11 192, 12 205, 13 220, f. a. Staatshaush.

**Volksschullehrer, Gehalte** 08 220, 221 — ausgedehnt durch Emeritierung usw. 09 220, 10 216, 11 193, 12 205, 13 220, 14/15 252 — Zahl der 08 220, 09 217, 10 211, 11 192, 12 205, 207, 13 219, 220, 14/15 251.

**Volksversicherung** 08 272, 09 273, 10 278, 11 236, 12 251, 13 262, 14/15 301, 16/17 278.

**Volkszählungsergebnisse von Sachsen, nach Gemeinden** usw. 12 11, 13, 18, 13 13, 14, 15, 14/15 14, 15, 16/17 11 — nach Zählungsjahren 09 10, 10 11, 11 12, 12 10, 13 12, 14/15 12, 16/17 10 — f. a. Bevölkerung — von den deutschen Bundesstaaten bezw. Provinzen 11 14, 12 12.

**Vollspurige Eisenbahnen** f. Bahnlmnen.

**Wahlen zur Handels- u. Gewerbetammer** 09 104, 11 72.

**Wahlen, Landtags-** 08 288, 09 290, 10 292, 11 268, 12 274, 13 284 (seit 1873), Ertrag 14/15 328.

**Wahlen, Reichstags-** 09 288, 11 267, 12 272, 13 285 (seit 1871), 286, Ertrag 14/15 328.

**Wahlfähigkeitsprüfung a. d. Seminaren** 09 218.

**Wahlkörper** 08 290.

**Waisenaussteuer, Waisenrenten** f. Invaliden- u. Hinterbliebenenversicherung.

**Waisenunterstützung** f. Witwen- u. Waisenunterstützung.

**Waldungen** 08 210, 09 117, 10 113, 11 103, 12 111, 13 119, 14/15 110, 114 bis 119, 16/17 99, 112.

**Wandergewerbeischeine** 08 75, 09 102, 10 100, 11 72, 12 80, 13 85, 14/15 89, 16/17 99.

**Wanderungs-Gewinn und -Verlust** 08 37, 09 44, 10 39, 12 45, 46, 13 50, 14/15 51, 16/17 39.

**Waren-Einkaufsvereine u. -Genossenschaften** 08 274, 09 275, 282, 10 280, 288, 11 252, 257, 264, 12 266, 13 277, 14/15 321, 16/17 292.

**Warenverkehr** 08 118, 120, 133, 09 136, 141, 10 130, 11 117, 123, 12 127, 137, 13 135, 136, 147, 14/15 139, 141, 153, 16/17 123, 124, 140 bis 145.

**Wasserbauamtsbezirke** f. Straßen- u. Wasserbauamtsbezirke.

**Wasserläufe Sachsens** 08 1, 09 7, 300, 10 6, 294, 11 6, 270, 12 7, 276, 13 7, 290, 14/15 6, 330, 16/17 6, 308.

**Wasserlaufsberechtigungen, genossensch., gewährte Kapitale** für 08 157, 09 161, 10 158, 11 142, 12 150, 13 157, 14/15 195, 16/17 178.

**Wasserstände der Elbe** 06 121 (seit 1890), 08 130, 09 300 (mit anderen Flüssen), 301, 10 294, 295, 11 270, 272, 12 276, 278, 13 291, 292, 14/15 331, 332, 16/17 309 bis 311.

**Web-, Wirt- und Posamentiereschulen** 09 216, 10 212, 11 191, 12 206, 13 217, 14/15 250.

**Wechselstempelmarken, Verkaufserlös** b. d. Post f. Postverkehr.

**Wehrbeitrag, Einschätzungen** zum 14/15 230.

**Weidengenossenschaften** 10 281, 11 252, 259, 12 266, 13 277, 14/15 321, 16/17 295.

**Weiden und Fütungen** 08 108, 09 116, 10 112, 11 102, 12 110, 13 118, 14/15 111, 123, 16/17 99 — Dauerweiden 11 103, 12 111, 13 119, 14/15 110.

**Weinberge** 08 108, 209, 09 116, 179, 10 112, 174, 11 102, 160, 12 110, 169, 13 118, 183, 14/15 111, 123, 231, 16/17 99.

**Wenden** f. Muttersprache.

**Werkgenossenschaften** 08 274, 09 275, 282, 10 280, 288, 11 252, 257, 12 266, 13 277, 14/15 321, 16/17 292.

**Wert des geernteten Getreides** 08 163, 09 166, 10 162, 11 146, 12 154, 13 162, 14/15 199 — der Kartoffeln und des Heues 13 162, 14/15 199 — des Viehstandes 13 163.

**Wertpapiere, an der Börse zugelassene** 08 158 161, 09 163, 10 159, 11 143, 12 161, 13 158, 14/15 196, 16/17 176 — Reichsstempelabgabe für Wertpapiere 08 182, 09 186, 10 180, 11 166, 12 174, 13 189, 14/15 220, 16/17 200.

**Wertungen** f. Postverkehr.

**Wetterbeobachtungsstationen** 09 296, 10 302, 11 276, 12 280, 13 294, 14/15 334, 337, 16/17 298, 302 bis 307.

**Widmungen, kirchliche** f. Stiftungen.

**Wiesen** 08 101, 09 107, 10 107, 11 97, 12 102, 110, 13 113, 118, 14/15 105, 111, 123, 16/17 99, 101.

**Wirtschaftliche Verhältnisse in größeren Landgemeinden** 11 181.

**Wirtschaftsgenossenschaften, f. Erwerbsgenossenschaften.**

**Wissenschaft u. Kunst, Sammlungen für, f. Besucherzahl, Zeitschriften.**

**Witterungsverlauf** f. Naturverhältnisse.

**Witwen- und Waisenunterstützung, deutscher Handlungsgehilfen** 08 272, 09 273, 10 278, 11 236, 12 250, 13 262, 14/15 301, 16/17 278 — durch Innungen 08 286 — durch Knappschaftskassen 08 271, 09 272, 10 277, 11 236, 12 249, 13 269, 14/15 310, 16/17 284.

**Witwen- und Waisenrenten** f. Invaliden- u. Hinterbliebenenversicherung.

**Witwen, Witwer** f. Familienstand.

**Wochenlohnsätze** 13 172, 173, 14/15 175, 182.

**Wöchnerinnenunterstützung** 08 268, 270, 09 269, 271, 10 274, 276, 11 249, 251, 12 262, 265, 13 273, 276, 14/15 314, 316, 16/17 289, 291.

**Wohngebäude, -häuser, -stätten (bewohnte und unbewohnte Baulichkeiten usw.)** 08 4, 09 10, 12 19, 13 13 (seit 1871), 14/15 13.

**Wohnungen, leerstehende** 16/17 12.

**Wohnungsfürsorge für Arbeiter, von Arbeitgeber, Genossenschaften usw. errichtete Miethäuser** 09 101, 13 24.

- Wohnungsgenossenschaften** 08 274, 09 275, 10 281, 11 252, 262, 12 266, 13 277, 14/15 321, 16/17 292.  
**Wohnungsmietpreis** u. **Einkommen** f. **Einkommen**.  
**Wohnungsverhältnisse** 08 3, 6, 13 20, 14/15 15, 16, 16/17 12, 13.  
**Wohnungswesen der Zünngesellen** 08 286.
- Zahnärzte** f. **Medizinalpersonen**.  
**Zeitschriften** und **Zeitungen**, **durch die Post** zu beziehende 08 223, 09 221, 10 217, 11 193, 12 208, 13 221, 14/15 253.
- Ziegen**, **geschlachtete**, **un genießbare** usw. 08 113, 09 122, 10 119, 11 108, 12 117, 13 126, 14/15 129 — **Echtlachtungen** 08 111, 09 120, 121, 122, 10 115, 11 105, 107, 12 114, 116, 13 123, 125, 14/15 126, 128 — **Zahl der** 08 109, 110, 09 118, 119, 10 114, 11 104, 12 113, 13 120, 14/15 124, 129, 16/17 113.
- Ziegenfleischverbrauch** 10 101, 11 95, 12 118, 13 148 14/15 208.
- Ziehkindwesen** 08 40.
- Zigarettenfabriken** 11 72, 12 79, 13 81, 14/15 85, 16/17 76.
- Zigarettensteuer** 08 180, 09 182, 10 176, 11 162, 12 170, 13 184, 14/15 216, 16/17 198, 200.
- Zimmermieter**, **Astermieter**, 08 4, 5.
- Zinsbogen**, **Reichskampelabgabe** für 11 166, 12 174 13 189, 14/15 220, 16/17 200.
- Zinsfuß** f. **Spartaffen**.
- Zivilärzte** f. **Medizinalpersonen**.
- Zivilbevölkerung**, **strafmündige** 08 244, 12 24 — **Berurteilte** davon 09 235, 10 239, 11 218, 12 225, 13 233, 14/15 269, 16/17 260.
- Zivilstand** f. **Familienstand**.
- Zölle** und **Verbrauchssteuern** 08 179, 180, 09 181, 182, 10 176, 11 162, 12 170, 13 184, 14/15 216, 16/17 198.
- Zuchthausstrafe** **Berurteilungen** zu 08 236, 9 239, 10 241, 11 215, 12 227, 13 235, 14/15 271, 16/17 257.
- Zuchthaus Waldheim** 08 252, 09 248, 10 254, 11 224, 12 216, 13 224, 14/15 256, 16/17 242 — **Abteilung** für **Geistesranke** 08 250, 09 246, 10 252, 11 222, 12 214, 13 222, 14/15 254, 16/17 240.
- Zuchtviestgenossenschaften** 08 274, 09 275, 10 281, 11 252, 259, 12 266, 13 277, 14/15 321, 16/17 292.
- Zucker**, **ausländischer** 08 73, 09 81, 10 80, 11 71, 12 78, 13 82, 14/15 86.
- Zuckerfabriken**, **-gewinnung** 06 59 (seit 1893), 08 72, 09 80, 10 79, 11 70, 12 77, 13 82, 14/15 86.
- Zuckerpreisdifferenz**, **versicherung** gegen 13 263, 14/15 302, 16/17 279.
- Zuckerpreise** 08 171, 13 170, 14/15 203, 206, 16/17 181 bis 185.
- Zuckerrefinerien** f. **Zuckerfabriken**.
- Zuckerrüben** f. **Anbauflächen** u. **Ernteerträge**.
- Zuckersteuer** 08 180, 09 182, 10 176, 11 162, 12 170, 13 184, 14/15 216, 16/17 198.
- Zugverspätungen** f. **Verspätungen**.
- Zündholzfabriken** 11 72, 12 79, 13 81, 14/15 85, 16/17 76.
- Zündwarensteuererträge** 11 163, 12 171, 13 185, 14/15 217, 16/17 199.
- Zusammenleben der Ehegatten** 08 14, 13 18.
- Zusammenlegungen**, **Grundstücks**, 08 108, 09 116, 10 112, 11 102, 12 110, 13 118, 14/15 123.
- Zusammenstoße**, **bei der Eisenbahn** 08 127, 09 135, 10 132, 11 119, 12 128, 13 134, 14/15 138, 16/17 120 — **beim Kraftfahrzeugverkehr** 08 145, 09 152, 10 147, 11 130, 12 139, 13 144, 14/15 145 — **bei der Straßenbahn** 08 143, 09 139, 10 135, 11 121, 12 130, 13 138, 14/15 143, 16/17 128.
- Zusagen** f. **Invaliden-** u. **Hinterbliebenenversicherung**.
- Zuwachssteuererträge** 12 171, 13 185, 14/15 217, 230, 16/17 199.
- Zu widerhandlungen** **gegen Schutzgesetz** 08 80, 09 84, 244, 10 92, 229, 11 86, 203, 12 94, 230, 13 102, 238, 14/15 102, 276, 16/17 261.
- Zwangserziehung** 08 222, f. a. **Erziehungsanstalten**, **staatliche**.
- Zwangsminnungen** 08 283.
- Zwangsvergleiche** **bei Konkursen** 08 228, 09 226, 10 230, 11 206, 12 231, 13 242, 14/15 280, 16/17 265.
- Zwangsvorsteigerungen** f. **Rechtspflege**, **Immobilien-** **Zwangsvorsteigerungen**, **Spartaffen**.
- Zweifampf**, **Bestrafung** 08 236, 249, 09 207, 238, 10 224, 240, 11 198, 214, 12 213, 226, 13 234, 257, 14/15 270, 296, 16/17 256.
- Zwillingsgeburten** 08 23, 09 29, 10 27, 11 25, 12 33, 13 33, 14/15 27, 29, 16/17 25.

### Berichtigung.

Seite 74. In der Anmerkung zu Übersicht 3 muß es statt 1914 und 1916 heißen: 1914 bis 1916.



HA

1301

.A2

V.43

Sachsen Statistisches  
Landesamt.  
Jahrbuch.

1916-17.

672796





In unserem Verlage erschienen:

**Mitteilungen aus der Verwaltung der direkten Steuern im Königreiche Sachsen.** Herausgegeben vom königlich Sächsischen Finanzministerium. Erscheint in Bänden zu je 6 Heften. Erschienen sind bis jetzt Band I bis X komplett und Band XI, Heft 1 bis 3. Preis der Bände I, II, III, V, VI, VII, VIII, IX und X broschiert je M. 6.—, gebunden je M. 7.20, Band IV broschiert M. 7.—, gebunden M. 8.20. Preis des einzelnen Heftes M. 1.—.

**Gesetz, die Abänderung des Einkommensteuergesetzes vom 24. Juli 1900 betreffend,** vom 1. Juli 1902 nebst **Verordnung,** einige Abänderungen der zum Einkommensteuergesetz vom 24. Juli 1900 erlassenen Ausführungsbestimmungen betreffend, vom 4. Februar 1903 und **Hilfstafel** zur Berechnung der Einkommensteuerfäße. Preis M. —.40.

**Gesetz, die Abänderung des Einkommensteuergesetzes vom 24. Juli 1900 betreffend,** vom 15. Juni 1908 nebst **Verordnung,** Änderungen der Instruktion zum Einkommensteuergesetz betreffend, vom 10. August 1908. Preis M. —.25.

**Deckblätter zur Amtlichen Ausgabe des Königl. Sächs. Einkommensteuergesetzes** vom 24. Juli 1900 usw. Nr. 1 bis mit 76. Preis M. —.90.

**Anweisung über das Verfahren bei der Veranlagung und Erhebung der Einkommensteuer auf das Jahr 1917** aus Anlaß der Erhebung der Einkommensteuerzuschläge vom 3. Oktober 1916. Preis M. —.10.

**Hilfstafel zur Berechnung der Einkommensteuerfäße** über M. 400 bis M. 264 000 für das Jahr 1917. Preis M. —.15.

**Verordnung zur Abänderung einiger zum Einkommensteuergesetz vom 24. Juli 1900 und zum Ergänzungsteuergesetz vom 2. Juli 1902 erlassener Ausführungsbestimmungen,** vom 8. November 1911. Preis M. —.25.

**Das königlich Sächsische Ergänzungsteuergesetz** vom 2. Juli 1902 nebst **Ausführungsverordnung** und **Instruktion,** die Veranlagung zur Ergänzungssteuer und die Erledigung der Rechtsmittel gegen die Veranlagung betreffend. Amtliche Ausgabe. Preis broschiert M. 1.50, gebunden M. 2.—. Hierzu **Deckblätter** Nr. 1 bis mit 105. Preis M. —.85.

**Gesetz, die Abänderung des Ergänzungsteuergesetzes vom 2. Juli 1902 betreffend,** vom 21. April 1906 nebst **Verordnung,** einige Abänderungen der zum Ergänzungsteuergesetz vom 2. Juli 1902 erlassenen Ausführungsbestimmungen betreffend, vom 16. August 1906 und **Hilfstafel** zur Berechnung der Ergänzungssteuerfäße. Preis M. —.40.

**Königlich Sächsisches Einkommensteuergesetz** vom 24. Juli 1900 nebst der dazu gehörigen **Ausführungsverordnung** und **Instruktion.** Mit Erläuterungen auf Grund gesetzlicher Bestimmungen, ergangener Verordnungen und Entscheidungen. Von Paul Hasche, Sekretär bei der königlichen Finanzrechnungsexpedition, Abteilung für Steuerfachen. 2. Auflage. Gebunden in Ganzleinwand M. 4.80. Hierzu **Nachtrag** und **Deckblätter** Nr. 1 bis mit 11. Preis M. —.40.

**Deklaration und Reklamation in Einkommensteuer- und Ergänzungsteuerfachen.** Ein Leitfaden zur Anfertigung richtiger Deklarationen und wirksamer Reklamationen. 10. Auflage. Preis M. —.60.

**Verordnung zur Vollziehung des Besitzsteuergesetzes** vom 11. Dezember 1916. Herausgegeben vom Königl. Sächs. Finanzministerium. Preis M. 1.—.

**Hilfstafel zur Berechnung der Besitzsteuer.** Preis M. —.30.

**Verordnung zur Vollziehung des Kriegssteuergesetzes** vom 12. Dezember 1916. Herausgegeben vom Königl. Sächs. Finanzministerium. Preis M. 1.—.

**Hilfstafel zur Berechnung der Kriegsabgabe** der Einzelpersonen vom Vermögenszuwachs. Preis M. —.15.

**Reichsgesetz über vorbereitende Maßnahmen zur Besteuerung der Kriegsgewinne** vom 24. Dezember 1915 nebst den Reichs- und Sächsischen Ausführungsbestimmungen. Preis M. —.50.

**Aus Anlaß des Krieges erlassene Steuervorschriften** nebst alphabet. Sachregister einschl. Nachträge bis Seite 118. Herausgegeben vom Königl. Sächs. Finanzministerium. Preis M. 1.85.

**Alphabetische Übersicht sämtlicher Ortschaften des Königreichs Sachsen** mit Angabe der politischen Gemeinde, der Amtshauptmannschaft, des Amtsgerichts, des Standesamts, des Kirchspiels, der Poststellen, der Eisenbahnverkehrsstelle und der Dampfschiffhaltestelle sowie der vorläufig ermittelten Einwohnerzahl bei der Volkszählung am 1. Dezember 1910. Preis broschiert M. 1.25, gebunden M. 1.50.

**Wegweiser durch die Privat-Angestellten-Versicherung.** In Frage und Antwort gemeinverständlich zusammengestellt nebst einer Übersichtstabelle von Dr. jur. Hugo Grob-leben. 3. vermehrte und verbesserte Auflage. Preis M. —.90.

**Wegweiser durch die Privat-Angestellten-Versicherung im Kriege.** Neue Bestimmungen, Entscheidungen und Grundfäße in Frage und Antwort gemeinverständlich zusammengestellt von Dr. jur. Hugo Grob-leben. Preis M. —.80.