



Über dieses Buch

Dies ist ein digitales Exemplar eines Buches, das seit Generationen in den Regalen der Bibliotheken aufbewahrt wurde, bevor es von Google im Rahmen eines Projekts, mit dem die Bücher dieser Welt online verfügbar gemacht werden sollen, sorgfältig gescannt wurde.

Das Buch hat das Urheberrecht überdauert und kann nun öffentlich zugänglich gemacht werden. Ein öffentlich zugängliches Buch ist ein Buch, das niemals Urheberrechten unterlag oder bei dem die Schutzfrist des Urheberrechts abgelaufen ist. Ob ein Buch öffentlich zugänglich ist, kann von Land zu Land unterschiedlich sein. Öffentlich zugängliche Bücher sind unser Tor zur Vergangenheit und stellen ein geschichtliches, kulturelles und wissenschaftliches Vermögen dar, das häufig nur schwierig zu entdecken ist.

Gebrauchsspuren, Anmerkungen und andere Randbemerkungen, die im Originalband enthalten sind, finden sich auch in dieser Datei – eine Erinnerung an die lange Reise, die das Buch vom Verleger zu einer Bibliothek und weiter zu Ihnen hinter sich gebracht hat.

Nutzungsrichtlinien

Google ist stolz, mit Bibliotheken in partnerschaftlicher Zusammenarbeit öffentlich zugängliches Material zu digitalisieren und einer breiten Masse zugänglich zu machen. Öffentlich zugängliche Bücher gehören der Öffentlichkeit, und wir sind nur ihre Hüter. Nichtsdestotrotz ist diese Arbeit kostspielig. Um diese Ressource weiterhin zur Verfügung stellen zu können, haben wir Schritte unternommen, um den Missbrauch durch kommerzielle Parteien zu verhindern. Dazu gehören technische Einschränkungen für automatisierte Abfragen.

Wir bitten Sie um Einhaltung folgender Richtlinien:

- + *Nutzung der Dateien zu nichtkommerziellen Zwecken* Wir haben Google Buchsuche für Endanwender konzipiert und möchten, dass Sie diese Dateien nur für persönliche, nichtkommerzielle Zwecke verwenden.
- + *Keine automatisierten Abfragen* Senden Sie keine automatisierten Abfragen irgendwelcher Art an das Google-System. Wenn Sie Recherchen über maschinelle Übersetzung, optische Zeichenerkennung oder andere Bereiche durchführen, in denen der Zugang zu Text in großen Mengen nützlich ist, wenden Sie sich bitte an uns. Wir fördern die Nutzung des öffentlich zugänglichen Materials für diese Zwecke und können Ihnen unter Umständen helfen.
- + *Beibehaltung von Google-Markenelementen* Das "Wasserzeichen" von Google, das Sie in jeder Datei finden, ist wichtig zur Information über dieses Projekt und hilft den Anwendern weiteres Material über Google Buchsuche zu finden. Bitte entfernen Sie das Wasserzeichen nicht.
- + *Bewegen Sie sich innerhalb der Legalität* Unabhängig von Ihrem Verwendungszweck müssen Sie sich Ihrer Verantwortung bewusst sein, sicherzustellen, dass Ihre Nutzung legal ist. Gehen Sie nicht davon aus, dass ein Buch, das nach unserem Dafürhalten für Nutzer in den USA öffentlich zugänglich ist, auch für Nutzer in anderen Ländern öffentlich zugänglich ist. Ob ein Buch noch dem Urheberrecht unterliegt, ist von Land zu Land verschieden. Wir können keine Beratung leisten, ob eine bestimmte Nutzung eines bestimmten Buches gesetzlich zulässig ist. Gehen Sie nicht davon aus, dass das Erscheinen eines Buchs in Google Buchsuche bedeutet, dass es in jeder Form und überall auf der Welt verwendet werden kann. Eine Urheberrechtsverletzung kann schwerwiegende Folgen haben.

Über Google Buchsuche

Das Ziel von Google besteht darin, die weltweiten Informationen zu organisieren und allgemein nutzbar und zugänglich zu machen. Google Buchsuche hilft Lesern dabei, die Bücher dieser Welt zu entdecken, und unterstützt Autoren und Verleger dabei, neue Zielgruppen zu erreichen. Den gesamten Buchtext können Sie im Internet unter <http://books.google.com> durchsuchen.



E

15

BOSTON
MEDICAL LIBRARY
& THE FENWAY.

E. H. B.

216
819

GENERAL-REGISTER

DER

ZEITSCHRIFT FÜR OHRENHEILKUNDE

FÜR

BAND I—XX INCL.

(BD. I—VII = ARCH. FÜR AUGEN- UND OHRENHEILKUNDE.)

ZUSAMMENGESTELLT

VON

DR. P. SCHLIFEROWITSCH,

ASSISTENT AN DER ACADEMISCHEN OHRENKLINIK ZU HEIDELBERG.

WIESBADEN.

VERLAG VON J. F. BERGMANN.

1890.

GENERAL-REGISTER

DER

ZEITSCHRIFT FÜR OHRENHEILKUNDE

FÜR

BAND I—XX INCL.

(BD. I—VII = ARCH. FÜR AUGEN- UND OHRENHEILKUNDE.)

ZUSAMMENGESTELLT

VON



DR. P. SCHLIFEROWITSCH,

ASSISTENT AN DER ACADEMISCHEN OHRENKLINIK ZU HEIDELBERG.

WIESBADEN.

VERLAG VON J. F. BERGMANN.

1890.



Druck der Kgl. Universitätsdruckerei von H. Stürtz in Würzburg.

1181

I. Namen-Register.

(Die römischen Zahlen weisen den Band, die arabischen die Seitenzahl nach.)

A.

- Abbe, XIX. 375.
- Abbot, XII. 206.
- Adams, X. 248. — XI. 174.
- Agnew und Webster, XI. 177.
- Albrecht, VIII. 263, 328. — XIII. 328. — XIV. 166.
- Aleksa, XVIII. 186.
- Allen, IX. 230.
- Allport, X. 75.
- Alt, VII. 1, 211.
- Althaus, VIII. 180. — IX. 179. — XI. 82. — XIX. 183.
- Alzheimer, XIX. 346.
- Amick, IX. 180.
- Anderson, IX. 76.
- Andreas, XI. 352.
- Andrews, X. 163. — XIII. 234.
- Antonelli, XVII. 313.
- Ariza, X. 322. — XIII. 77. — XVI. 62, 70.
- Arnheim, XIX. 176.
- Arnold, Jul., XIX. 175.
- Aronsohn, XVII. 141. — XX. 282.

- Aschenbrandt, XV. 330. — XVIII. 347.
- Assaky, IX. 88.
- Atkin, XV. 226. — XVIII. 172.
- Aubert, XX. 145.
- Ayres, XI. 95, 339.
- Aysaguer, XIX. 84.

B.

- Baber, Cr., VIII. 337. — X. 69, 71, 315. — XI. 83. — XII. 206, 215. — XIII. 91. — XVII. 312. — XX. 287.
- Bacon, Gorham., XII. 219. — XIII. 120. — XV. 225, 228. — XVIII. 82, 161. — XIX. 75.
- Bacon, G., und Muzzy, XIX. 263.
- Baginsky, B., VIII. 350. — X. 249. — XV. 232. — XVI. 274. — XVII. 130. — XIX. 183, 195, 383.
- W., XII. 297.
- Baelz und Kawakami, X. 77.
- Baker, A. R., XIV. 237. — XVIII. 175.
- Ball, J. J., XX. 282.

- Baracz, R. v.** XVIII. 173.
Barbon, L., XX. 285.
Barcley, XIX. 370.
Baranouse, IX. 278.
Baratoux, XI. 158, 301, 325, 334, 335. — XII. 206, 210, 295. — XIII. 250, 338. — XV. 229. — XVI. 66. — XIX. 75, 89, 98, 178. — XX. 274.
Baratoux und Dubosquet-Labor-derie, XIX. 85.
Baratoux und Moure, XV. 221.
Bargellini, X. 169.
Bargez, XVIII. 177.
Barker, XVIII. 178.
Barr, IX. 88. — X. 57, 318, 323. — XI. 163, 333, 339. — XII. 210. — XIII. 239. — XVI. 68, 249. — XVII. 298. — XVIII. 155, 178, 9. — XIX. 289. — XX. 273.
Barth, A., XV. 172, 320. — XVI. 167, 263, 271. — XVII. 81, 105, 127, 261. — XVIII. 30, 36, 62, 91, 332. — XIX. 82, 168, 187, 231, 345, 347. — XX. 55, 93, 137, 180.
Bartsch, E., XIV. 317. — XV. 110. — XVI. 61.
Baskin, Marie, XX. 160.
Baudrimont, XIII. 79.
Baumgarten, E., XVI. 63, 294, 315.
Bayer, L., XVIII. 186. — XIX. 289.
Bechterew, XI. 330. — XII. 296. — XV. 314, 324. — XVIII. 171.
Becker, VIII. 341.
Beerwald, XVI. 299. — XIX. 186.
Bell, Gr., X. 60, 151.
Bendelack-Hewetson, XIV. 159, 173.
Benedikt, M., IX. 79.
Bennet, XIX. 194.
Benni, IX. 407. — XIV. 166.
Bensch, VIII. 97. — XIII. 347.
Benson, XV. 224.
Berg, VIII. 241.
Berger, XIX. 377.
Bergmann v., XIX. 274.
Berkhau, XVIII. 84.
Berthold, E., VIII. 72, 106, 171, 341. — X. 65, 184. — XII. 172. — XIII. 334. — XIV. 174, 175, 6. — XIX. 1. — XX. 56, 157.
Bernhardt, VIII. 340.
Bettmann, XIX. 87.
Betz, VIII. 179.
Bezold, VIII. 162. — IX. 235. — XI. 86, 151, 163, 167, 264. — XIII. 226, 234, 333. — XIV. 253, 309. — XV. 1, 197, 215. — XVI. 119, 151. XVII. 153. — XVIII. 173, 193. — XIX. 70, 72, 194, 212, 371. — XX. 5.
Bezzi, X. 168.
Bickel, XIV. 305.
Binder, XX. 169.
Bing, A., VIII. 337. — IX. 286, 290. — X. 73, 323. — XI. 165. — XIII. 80. — XVI. 62.

- Bircher, H.**, VIII. 175. — XIII. 236. — XVII. 306.
Bischofswerder, XIX. 387.
Bishop, XVI. 298. — XVIII. 173. — XIX. 88.
Biswanger, VIII. 313.
Blake, C. J., I. 2, 136. — II. 2, 133. — V. 2, 434, 439. — VIII. 5, 314, 316. — IX. 71, 170, 253, 284. — X. 56, 59, 76. — XI. 29, 160, 341, 344. — XII. 221, 223. — XIII. 238. — XIX. 202. — XX. 83.
Blake und Rotsch, XVIII. 83.
Blake und Shaw, III. 1, 198.
Blau, L., VIII. 91, 176. — IX. 67, 290. — XI. 169. — XIII. 76. — XIV. 317. — XVI. 57, 71. — XIX. 187, 366.
Bleuler und Lehmann, X. 256.
Bloch, XVIII. 215, 354. — XIX. 202. — XX. 53, 63, 268.
Bobone, IX. 87, 88. — XIII. 80. — XVI. 314. — XVII. 303.
Bockendahl, X. 149.
Böke, XIII. 84. — XIX. 285.
Böttcher, A., II. 2, 87. — XII. 198. — XVII. 130. — XVIII. 69, 341.
Böttcher, XVI. 272.
Bogg, IX. 84.
Bogroff, VIII. 346.
Boller, XIII. 224.
Bonde, XIX. 76.
Bonelli, X. 170.
Bonnafont, VIII. 365. — IX. 89.
Bonnet, M., XVII. 306.
Born, IX. 266.
Bosmorth, F. H., XI. 354.
Bosworth, T. H., XI. 351.
Both, XIII. 79.
Boucheron, XIV. 160. — XV. 217, 18. — XVI. 58. — XIX. 89, 194, 379.
Bowen, IX. 177.
Bradford, XIX. 183.
Braker, XIX. 191.
Brandeis, XI. 294. — XII. 86, 224, 251. — XIII. 241, 299.
Brandler, XVIII. 185.
Bremer, VIII. 168, 338. — IX. 76. — X. 159. — XIV. 244.
Bresgen, XI. 349. — XVIII. 72, 183, 190. — XIX. 199.
Breuer, J., XIX. 356.
Bride, IX. 233. — X. 321. — XI. 79, 173, 335. — XII. 205, 300. — XIII. 177. — XV. 296. — XVI. 309. — XVIII. 185. — XIX. 389, 393.
Bride und James, IX. 285.
Bride und Miller, XVIII. 178.
Briech, XIX. 202.
Broich, XVI. 317.
Bronner, Ad., XIX. 388, 9, 394. — XX. 131, 269.
Brown, E. S., III. 2, 154.
— **E. A.**, X. 75.
— **Th.**, X. 347.
— **Fr.**, X. 318.
— **F.**, XIII. 51.

- Brown**, VI. 303.
Brown-Lennox, VIII. 95, 357, 362.
Brückner, C., XIX. 357.
Brügelmann, XIII. 346. — XX. 281.
Brunn, v. IX. 73. — XVII. 128.
Brunner, G., II. 1, 51, 63. — III. 1, 22. — VIII. 185. — IX. 142. — X. 171, 174, 5. — XI. 64, 229. — XII. 268. — XIII. 86, 263, 348. — XV. 204. — XVI. 84. — XVII. 47. — XVIII. 348.
Brunschwig, XIII. 334.
Buccola, XV. 73.
Buch, XI. 160.
Bucheron, IX. 277, 403. — XIII. 87. — XIX. 379.
Buck, A. H., I. 2, 121. — II. 1, 182. — III. 2, 1. — VIII. 330, 340. — IX. 279. — X. 75, 157. — XI. 343. — XII. 216, 221, 227. — XIII. 82. — XIV. 152. — XVII. 303. — XVIII. 307. — XIX. 87, 91. — XX. 283.
Bull, Ole., XIX. 146. — XX. 175.
Bulle, H., XVIII. 66.
Burkhardt-Merian, VIII. 310. — IX. 166, 283. — XI. 167, 226. — XII. 206. — XIII. 333. — XIV. 166, 171.
Bürkner, VIII. 59, 153, 159, 332, 340. — IX. 285. — X. 311, 312. — XI. 333, 336. — XII. 202, 287. — XIII. 75, 86, 230, 339. — XIV. 311. — XVI. 54, 61. — XVII. 291. — XIX. 182.
Burnett, C. H., II. 2, 64. — IV. 2, 321. — VIII. 101, 333, 337. — IX. 174, 284. — X. 161, 321. — XI. 170, 338, 343, 345, 352. — XII. 218, 223. — XIII. 81, 245. — XIV. 328, 329. — XV. 227, 265. — XVI. 298, 310. — XVIII. 175. — XIX. 136, 367, 369. — XX. 161, 167. — **Swan**, VI. 1, 238, 241. — XI. 89. — XIV. 328.
Burow, XV. 214.
Buzzard, XI. 174.

C.
Calmettes, R., XI. 262. — XVIII. 190.
Campbell, XII. 227.
Cardone, Fr., XIX. 83.
Carpenter, W. M., XI. 18.
Cartaz, XIX. 98.
Cassels, VIII. 352. — IX. 89. — XIII. 126.
Catrin-Condé, X. 317.
Ceccherelli, XVI. 305.
Cecchini, XVI. 70.
Charcot, M., XVI. 73.
Chatellier, XVI. 305, 319. — XVII. 316. — XIX. 374.
Cheatham, W., XV. 255.
Chiarugi, XX. 168.
Cholewa, XIX. 149, 199, 249. — XX. 156.
Chree, C., XVIII. 346.

Christinneck, XI. 332. — XIII. 75.

Christmas, XIII. 251.

Chulowsky, XVIII. 62.

Churchill, M., XVI. 320.

Cisow, X. 66.

Clarke, XIV. 153.

Claus, C., VIII. 252.

Cochrane, IX. 92.

Cocks, D. C., XIII. 172.

Coën, R., XX. 152.

Coggin, VIII. 294.

Cohen, IX. 176.

Coldefy, XIII. 333. — IX. 78.

Connor, XIV. 329.

Cooper, XI. 156. — XVI. 59.

Coradi, C., XIX. 74. — XX. 153.

Core, A. B., XI. 38.

Cornwell, IX. 182.

Corson, XVI. 301. — XVIII. 62.

Coues, XI. 354.

Cousius, XVIII. 172.

Couvert, IX. 176.

Cozzolino, XIV. 160, 171. — XVI. 316. — XIX. 288, 291.

Czarda, X. 71, 319. — XI. 159, 336. — XIII. 239.

D.

Dalby, VIII. 346. — XV. 229. — XVI. 303. — XVIII. 174.

Dayton, W. A., XV. 256.

Dejerine, XIV. 322.

Delage, XVII. 137, 309. — XVIII. 76.

Delavan, XII. 219.

Délie, XV. 224. — XVII. 300. — XVIII. 180. — XIX. 288.

Delstanche, VIII. 169, 311, 351. — XIV. 158. — XVI. 220. — XVIII. 90.

Delstanche et Goris, XVIII. 191.

Demme, XIII. 248.

Dennert, VIII. 158, 174. — X. 254. — XIII. 76. — XIV. 187.

Derblich, XX. 151.

Desmoulin, XIII. 337.

Desprès, VIII. 170. — XII. 211. — XIII. 249.

Dickson-Bruns, H., XV. 247.

Dieulafoy, VIII. 85.

Dills, Th. J., IX. 367.

Dittrich, P., XVIII. 188. — XX. 280.

Dogiel, X. 62. — XV. 329. — XVIII. 75.

Dolbear, IX. 252.

Donkin, XIII. 89.

Doran, VIII. 252.

Doutrelepont, XVIII. 188.

Doumer, XIX. 181.

Downes, XII. 223.

Doyer, IX. 54.

Dreyfuss, A., XIV. 312.

Dubousquet-Laborderie u. Baratoux, XIX. 85.

Ducan, A., XII. 208.

Duncanson, XVI. 311.

Duval, IX. 258.

Dyer, E., XV. 225. — XVI. 301.

E.

- Eaton, Fr. B.**, XVII. 60.
Eckert, XIV. 323. — XVI. 280.
Edin, XII. 299. — XX. 149.
Edinger, XVI. 275. — XVIII. 70.
Eichbaum, XIX. 183.
Eichelbaum, XVIII. 62.
Eitelberg, A., XI. 341. — XII. 162, 211, 258. — XIII. 28, 132, 233, 331. — XVI. 36, 279, 320. — XV. 223, 226. XVI. 31, 66, 87, 211, 305. — XVII. 292. — XVIII. 1, 83. — XIX. 74, 179, 183, 194.
Ellès, VIII. 347.
Elsberg, E., II. 1, 207.
Ely, E. T., IX. 335. — X. 146. — XI. 31, 35.
Emerson, XIII. 53.
Engelmann, Th. W., XIX. 179.
Erb, W., I. 1, 156. — II. 1, 1.
Erskine, J., XIX. 84. — XX. 152.
Eschle, XIII. 243.
Eulenburg, XIX. 186.
Eulenstein, XII. 204.
Eve, X. 46.
Ewald, J. R., XVIII. 343. — XX. 145.
Eysell, XVI. 266.

F.

- Falkson**, X. 64.
Falls, XV. 303.

- Felici**, XIX. 371, 393.
Fenoglio, XX. 160.
Féré und Demars, XI. 172.
Ferguson, XIV. 240. — XV. 301.
Ferrer, Henry, XX. 237.
Ferreri, XVI. 289.
Fick, A., XVII. 136.
Field, G. P., VIII. 88, 168. — IX. 232. — X. 318. — XIII. 237. — XV. 224. — XVIII. 89.
Finley, IX. 174.
Fischer, VIII. 93.
 — **A.**, VIII. 180.
 — **F.**, XVII. 300.
Fischer und Penzold, XVI. 282.
Flehsig, P., XVIII. 71.
Fleisch, M., VIII. 63, 258. — XI. 69.
Forbes, XIII. 240.
Forel, Aug., XV. 208. — XVIII. 71.
Forel und Onufrowicz, XV. 325.
Fournié, IX. 401. — XI. 77, 158, 262.
Fränkel, E., VIII. 229, 312. — X. 113. — XI. 85, 306. — XII. 198. — XIII. 329.
 — **B.**, XI. 83, 348. — XIII. 346.
Freud, XV. 323. — XVII. 131.
Freudenthal, XIX. 203, 392.
Friegerio, XX. 169.
Fritsch, IX. 291.
Froriep, Aug., XVIII. 333.
Froschmann, XIX. 362.
Fürstner, XIII. 77.
Fulton, XIV. 218. — XV. 307.

G.

- Gabb**, XIII. 91.
Gampietro, VIII. 170. — X. 170, 319. — XIII. 70.
Gardiner-Brown, IX. 76, 280. — X. 71.
Gärtner, XIX. 341.
Gartigon-Désarènes, XV. 229. — XIX. 80.
Gatti, VIII. 350.
Gavarret, J., VIII. 69.
Gegenbaur, XVI. 276.
Gellé, IX. 224, 225. — XI. 157. — XIII. 86, 250. — XIV. 163, 318. — XV. 214. — XVI. 67. — XVII. 136, 302, 315. — XVIII. 76, 342. — XIX. 73, 180, 184, 186, 366. — XX. 150, 284.
Gerlach, VIII. 384. — X. 55.
Gerster, A. G., VIII. 207.
Gervais, H., VIII. 345.
Giffo, IX. 84.
Gilette, IX. 86.
Ginger, S., XIX. 76.
Glanert, XI. 155, 167.
Gluck, XII. 211.
Godlee, XII. 213.
Godskesen, XX. 162.
Gomez, XIX. 168.
Gomperz, XIX. 77. — XX. 278.
Gore, XI. 175.
Gottstein, J. und Kayser, XI. 153.
Gottstein, J., VIII. 178, 388. — IX. 37, 92, 231, 286, 406. — X. 313. — XI. 79, 84, 261. — XIII. 71, 92, 318, 348. — XVI. 225, 318. — XVII. 148, 150.
— **A.**, XIII. 202.
Gouranowski, XIX. 80, 370.
Gowers und Barker, XVII. 304.
Graber, VIII. 249. — XI. 313.
Gradenigo, XVII. 128, 133. — XVIII. 64, 337. — XIX. 169, 283, 290, 357, 380, 381, 382. — XX. 141, 148, 156.
Gradle, VIII. 182.
Graf, XI. 128, 161. — XIII. 77.
Grancher, XVI. 319.
Grazzi, IX. 276. — XI. 336. — XIII. 88.
Gray, XIX. 87.
Greenberger, D., XIII. 208.
Greenfield, XVIII. 179.
Gribbon, VIII. 66.
Gride, IX. 278.
Grönland, M., XVII. 307.
Grosch, XIX. 187.
Gruber, J., VIII. 77, 87, 89, 171. — IX. 276. — X. 74, 75, 313, 314, 318, 320. — XII. 214. — XIII. 240, 340. — XV. 215. — XVI. 74, 265. — XVII. 301. — XVIII. 334. — XIX. 82.
— **W.**, IX. 222. — XIX. 355.
Gruening, V. 2, 280. — VIII. 297. — XI. 175.
Gruenfeld, X. 315.
Gruetzner, IX. 235.
Gruhn, XIX. 391.
Guerder, VIII. 85, 163.

Guranowsky, XVII. 302. — XVIII. 90.

Gurowitsch, X. 70.

Guye, IX. 26, 51. — XI. 264. XIV. 172. — XV. 167, 169. — XVIII. 55. — XIX. 92, 284.

H.

Habermann, IX. 291. — X. 312. — XI. 83, 152. — XIII. 251. — XIV. 322. — XV. 198, 227. — XVI. 69, 311. — XVIII. 336. — XIX. 172, 348. — XX. 131, 132, 140.

Hack, W., II. 1, 250. — XI. 348. — XIII. 249. — XIV. 175. XV. 237. — XVI. 315.

Hackley, Ch. E., XI. 3.

Hackney, Ch. E., IX. 3.

Hagen, IX. 67.

Hagenbach, XIV. 169.

Hall, XX. 282.

Hajek, M., XX. 279.

Halt, XIII. 231.

Hamilton, VIII. 98.

Hamon du Fongeray, XIX. 78.

Hannover, XI. 318.

Hansen, XI. 339.

Hardwicke, XIII. 344.

Harlan, XI. 175.

Harlau, XIII. 86.

Harrison, IX. 93.

Hartmann, A., VI. 2, 467. — VII. 2, 485. — VIII. 18, 70, 81, 90, 95, 96, 155, 156,

161, 209, 213, 330, 377, 385, 387, 390. — IX. 74, 93, 195, 272, 388, 399, 404. — X. 68, 132, 154, 310. — XI. 58, 60, 62, 78, 83, 86, 87, 150, 259, 260, 331, 351, 356. — XII. 89, 191, 201, 214. — XIII. 67, 68, 74, 183, 186, 213, 229, 331. — XIV. 154, 170, 307. — XV. 156, 340. — XVI. 82, 267, 302, 321. — XVII. 67, 109, 151. — XVIII. 42, 44. — XIX. 69, 77, 94, 132, 283, 336, 337, 364. — XX. 59, 60, 124, 134.

— und **Schulte, E.**, XV. 210. — XVI. 53, 283. — XVII. 290. — XVIII. 81, 170.

Hasse, C., X. 247.

Hauerwass, IX. 222.

Haupt, XVI. 64.

Hausch, XVII. 309.

Hawley, XIV. 328.

Hedinger, VIII. 86, 332, 379. — X. 49, 155, 311. — XI. 333, 337. — XIII. 20, 65, 230, 231, 234. — XIV. 47. — XV. 124. — XVI. 83. — XVII. 237, 312. — XIX. 79.

Heimann, A., V. 2, 303.

— **Th.**, XIX. 82, 205. — XX. 115.

Hemming, VIII. 372.

Hensen, VIII. 158, 252, 314. — IX. 238. — XI. 299. — XVII. 139.

Hering, Th., XI. 87. — XIII. 344, 346. — XIV. 325. — XX. 283.

Hermet, XIV. 324.
Hertwig, O. und R., VIII. 74.
Herzog, Eug., XI. 341.
 — **J.**, XX. 155.
Hesehus, XVIII. 344.
Hessler, X. 30. — XI. 168,
 324. — XIII. 244, 336, 339.
 — XVI. 302. — XVIII. 58,
 60. — XX. 64.
Heydenreich, L., VI. 1, 236.
Hicks, IX. 85.
Hide-Hilles, XVI. 68.
Hinton, I., 1, 191.
Hirsch, S., XIX. 101.
His, XIV. 163.
Hobbs, A. G., XIV. 163. — XV.
 306.
Hoffmann, XIX. 375. — XX.
 163.
Hofmann, E., IX. 226.
Hojeki, XIX. 388.
Holmes, E. L., VIII. 295.
Holt, XIX. 368.
Hommel, Ad., XVI. 71, 266. —
 XVII. 308.
Hopmann, XIV. 177. — XV.
 328. — XVI. 82. — XVIII.
 75. — XIX. 199, 200, 390.
Horsley, XVI. 306.
Hospitalier, IX. 173.
Hotz, F. C., VIII. 182, 183. —
 IX. 340, 356, 364.
 — **Eug.**, XI. 341.
Howe, IX. 182. — XIV. 153.
Hubert, XVI. 315.
Hughlings Jackson, X. 158.

Huguénin, XI. 346.
Hulke, XVII. 306.
Hummel, XVIII. 91.
Hunt, D., VIII. 79. — IX. 73,
 177.
Hutchinson, X. 317.

I.

Idenffy, XX. 283.
Imada, XIX. 170.
Ipsen, XI. 147.
Istmanoff, XVI. 269.

J.

Jaccoud, M., XV. 227.
Jacobson, VIII. 350. — XII.
 202. — XIV. 310. — XVIII.
 345. — XIX. 176, 339, 341.
Jacoby, IX. 287. — XI. 153.
 — XIII. 241, 342. —
 XIV. 178.
Jacubasch, VIII. 88.
Jakins, P., XVIII. 89.
Jakowski, XIX. 370, 393.
 — und **Matlakowski**, XIX. 96.
James, XII. 224.
Jansley, XX. 153.
Jaquemart, IX. 278. — XIII.
 346. — XVI. 65. — XVIII.
 86. — XX. 157.
Joachim, O., XIX. 50.
Joal, XIX. 95, 198.
Joél, Eugen, XVIII. 278.
Johnson, IX. 228.
Joy, X. 318.

Jurasz, XI. 83, 349. — XVIII. 183.

Justi, VIII. 96. — X. 78.

K.

Kaatzer, VIII. 173.

Kafemann, XX. 154, 285.

Kahler und Pick, IX. 77, 292.

Kaiser, H., I. 2, 100.

Karsch, XII. 206.

Kastschenko, XVIII. 64.

Katyschew, IX. 277.

Katz, C., VIII. 343. — X. 247.

— **L.**, XII. 290. — XIII. 343.

— XVIII. 176, 333. —

XIX. 334, 340, 346. —

XX. 123.

Kaufmann, XV. 216. — XVI. 74, 272, 277.

Kay, XII. 226.

Kaysers, R., XVIII. 347. — XIX. 99. — XX. 96.

Keimer, XVI. 317.

Keller, C., X. 57. — XI. 173.

— XV. 216. — XVI. 298.

— XVII. 297. — XVIII.

178. — XIX. 190.

Keown, VIII. 359. — IX. 79, 281. — X. 319. — XVI. 303.

Kerr, XVI. 73.

Kessel, IX. 90. — XI. 319. — XIX. 83. — XX. 130.

Kibbe, XII. 216.

Kielmann, XI. 264.

Kiesselbach, IX. 222. — XII. 208. — XIII. 345. — XV.

198, 216. — XVI. 292. — XVIII. 66, 67, 78. — XIX. 355.

Killian, G., XVIII. 86, 189. — XIX. 352. — XX. 70, 122.

— **J.**, XIX. 97.

— Prof. VIII. 334.

Kipp, IV. 1, 162. — VIII. 275.

— X. 246. — XI. 6. —

XII. 225. — XIII. 283. —

XIV. 153, 214. — XV. 250.

XVI. 307.

— und **Rankin**, XIX. 72. — XX. 162.

Kirchner, X. 70. — XI. 67, 153,

329, 343. — XII. 291. —

XIII. 66, 343. — XIV. 159.

— XV. 198, 220, 224. —

XVI. 289. — XVIII. 88, 333.

Kirk-Dunkanson, VIII. 85. —

XI. 333. — XII. 204.

Kispert, VIII. 93.

Klünder, VIII. 320.

Knapp, Ch. P., IX. 174.

— **H.**, I. 2, 93. — II. 1, 268.

II. 2, 182. — III. 1, 186. —

III. 2, 144. — IV. 2, 317.

— V. 1, 190. — VIII. 36, 122.

— IX. 17, 158, 349, 383.

— X. 42, 180, 262, 271. —

XI. 55, 221, 251, 293. —

XII. 38, 53, 83, 121. —

XIII. 245, 307. — XIV.

149, 241. — XV. 196, 201,

314. — XVI. 295. — XVIII.

96, 177. — XIX. 285, 289.

Knoblauch, XIX. 384.

Köhler, XVI. 65. — XIX. 393.

König, XVIII. 77. — XIX. 203

Körner, E., VIII. 152.

Körner, O., XVI. 212. — XIX. 322. 339. — XX. 144.
 — **R.** XI. 80.
Koláček, VIII. 321.
Koll, XVIII. 54. — XIX. 71, 334.
Koren, A., XIII. 335.
Kosegarten, XIII. 340. — XVI. 114. — XVII. 258. — XX. 110.
Kostanecki, C. v., XVIII. 72. — XIX. 346.
Krakauer, XIX. 335. — XX. 153.
Kratz, X. 55.
Krause, Hermann, XI. 305. — XVIII. 86.
Krauss, VIII. 327.
Kretschmann, XVI. 284. — XVIII. 84. — XIX. 85, 184. — XX. 151.
 — und **Stacke**, XVI. 54.
Kretschy, VIII. 309, 343.
Krieg, XVII. 313. — XIX. 389.
Kuehn, VIII. 341.
Kuhn, VIII. 76, 377, 384. — IX. 260. — XI. 141. — XIII. 68. — XV. 200. — XVIII. 58. — XX. 120, 121, 126.
Küpper, IX. 284. — XIII. 238.
Küster, E., XX. 164. — XX. 283.
Kundrat, XVI. 311.
Kuster, IX. 288.

L.

Ladreit de Lacharrière, VIII. 164, 168, 334. — IX. 75. — X. 69, 76. — XI. 155, 165, 171. — XIII. 336.
Laker, XX. 153.
Lancereaux, XVI. 297.
Landois, IX. 259.
Landon, VIII. 179.
Lange, V., IX. 295. — XI. 87, 261, 264. — XIII. 339. — XVIII. 176, 187.
Lannois, M., XIX. 72, 74, 383.
Leber, IX. 76.
Lee, C. G., XIII. 236.
Legal, XVIII. 82.
Leichtenstern, IX. 227.
Lemcke, XVI. 1.
Lemoine u. Lannois, XIII. 246.
Leod, Mc., X. 72.
Lesser, A., VIII. 323.
Lessmann, XVI. 281.
Levi, VIII. 91, 178.
Levy, XIV. 172.
Lewin, B., XIII. 233.
Lichtenberg, XVI. 265, 269.
Lichtheim, XVI. 74.
Lichtwitz, XVI. 319. — XVII. 315. — XVIII. 85. — XIX. 367.
Liebig, XIII. 92.
Lindgren, Ad., XVII. 140.
Lindt, XX. 140.
Link, XIX. 201, 389.
Linon, XI. 264.
Lippencott, XI. 355.
Loetzel, IX. 293.

Labit, G., XX. 284.
Lacarret, XX. 165.

- Loevy, A.**, XVII. 313.
Loewe, L., VIII. 75, 76, 266. —
 XI. 267. — XVIII. 176. —
 XIX. 375. — XX. 138.
Loewenberg, III. 1, 1. — VIII.
 180, 367. — IX. 392, 399.
 — X. 72, 223, 292. — XI.
 261, 338, 351. — XIII. 1.
 91. — XIV. 165, 171, 172,
 173. — XV. 228. — XVI.
 318. — XVII. 134. — XIX.
 369.
Longhi, XIV. 166. — XVI. 291,
 293.
Loring, XIX. 367.
Love, XI. 81.
Lublinski, XIX. 99.
Luc, XVIII. 86.
Lucae, VIII. 156, 159, 161. —
 IX. 290. — X. 161, 166. —
 XI. 79, 161, 171, 172, 303.
 — XII. 205. — XIII. 225,
 236, 343. — XIV. 313. —
 XV. 195. — XVI. 72. —
 XVII. 138, 294. — XIX.
 78, 90, 196.
 — und **Jacobson, XVII.** 306.
Luchhau, X. 70.
Lundy, XIV. 329.
Luys, X. 58.
- M.**
- Macewen, XVIII.** 180.
Mach, XIX. 363.
Mackenzie, XV. 236. — XVIII.
 174. — XIX. 78.
Macnaughton, VIII. 343.
Madrid-Moreno, XVIII. 338.
- Magnan, XIII.** 89.
 — und **Gellé, XIX.** 383.
Magnien, XV. 327.
Magnus, IX. 52, 281. — XIII.
 242.
Maloney, XIX. 59, 62, 63.
Marian, X. 311. — XIII. 75.
 — XIX. 371.
Marie, P. u. Walton, G. L., XIII. 87.
Martin, A., XI. 85.
 — **H., XV.** 212.
 — **W. J., XIII.** 246.
Martini, XX. 145.
Martnache, IX. 147.
Mandelstamm, XVI. 65.
Mathewson, XII. 225. — XVI.
 308. — XIX. 72.
Melde, F., XVIII. 78.
Mendoza, XIX. 194, 375.
Ménière, E., VIII. 91. — IX.
 54, 395. — XI. 161. —
 XIII. 242, 338. — XIV. 158,
 165, 318. — XV. 214, 232.
 — XVI. 292, 297. — XVII.
 299. — XIX. 91, 288. —
 XX. 157.
Mercadier, XVIII. 78.
Merrili, XII. 226.
Meyer, W., X. 72. — XIII. 221.
 — XIV. 319. — XIX. 374.
Meyerson, XVIII. 184.
Michael, J., V. 2, 427. — VIII.
 300. — XI. 86, 336, 342.
 — XVI. 82. — XVIII. 187.
Michelson, XIX. 392.
Minos, M., XX. 274.
Minot, X. 247. — XI. 354.

- Miot**, VIII. 90. — IX. 230. —
 — XIII. 247. — XIV. 319.
 — XV. 216. — XVI. 303.
 XVIII. 172. — XIX. 89, 199.
 — und **Baratoux** XIX. 187.
- Miller**, IX. 96.
- Modrzejewski**, XX. 278.
- Moldenhauer**, VIII. 78. — XI.
 76, 162. — XVI. 70. —
 XIX. 94.
- Monakow**, v., XIII. 220. —
 XVIII. 70.
- Moore**, W. O., XI. 254.
- Moos**, I. 1, 207, 216, 222, 229,
 240, 244, 246. — I. 2, 38,
 64, 82, 86, 89. — II. 1, 108,
 113, 115, 119, 131, 139. —
 II. 2, 155, 163. — III. 1,
 76, 77, 79, 84, 86, 87, 92,
 95, 99, 104, 111. — IV. 1,
 165, 174, 179, 192. — IX.
 2, 325. — V. 1, 221. — V.
 2, 441, 459, 461. — VI. 2,
 475. — VII. 1, 215. —
 VII. 2, 508. — VIII. 32,
 66, 87, 136, 148, 183, 217,
 221, 322, 378. — IX. 97,
 370, 395. — X. 21, 222,
 228. — XI. 51, 52, 131, 233,
 235, 238, 242, 248, 265. —
 XII. 101. — XIII. 66, 150,
 157, 162, 165, 166, 343. —
 XIV. 1, 4, 155, 331. —
 XV. 271, 334, 336. — XVI.
 323. — XVII. 1, 35, 143.
 — XVIII. 27, 54, 97, 99,
 101, 143. — XIX. 373. —
 XX. 47, 64, 168, 207, 268,
 271.
- u. **Steinbrügge**, IX. 2, 132.
 — X. 1, 15, 87, 102. —
 XI. 40, 48, 136, 281, 287.
- XII. 1, 93, 96, 229, 282.
 — XIII. 145, 255. — XIV.
 200. — XV. 87. — XVI.
 245.
- Morpurgo**, X. 321. — XIII. 81.
 — XV. 230. — XIX. 287.
- Morris**, H., X. 57.
- Morse**, IX. 175.
- Mosher**, Elisa, X. 165.
- Mosler**, VIII. 351.
- Moure**, XI. 342, 349. — XII.
 213. — XIII. 80, 243. —
 XVI. 299. — XVII. 316.
 — XIX. 96, 289, 391. —
 XX. 274.
- und **Baratoux**, XIV. 316.
- Müller**, C., XIII. 235.
- Munk**, H., VIII. 68. — XI. 72.
 — XVIII. 71.
- Munson**, G. S., XI. 254.
- Murrell**, VIII. 183. — XX. 149.

N.

- Nathan**, J., XIV. 321.
- Naunyn**, XX. 146.
- Neiling**, VIII. 176.
- Netter**, XIX. 348. — XX. 148.
- Neyreneuf**, XIX. 362.
- Nicolaysen**, XIII. 337.
- Nimier**, XX. 150.
- Nobiling**, A., XIV. 306.
- Noquet**, XIII. 78. — XVII. 308.
 — XVIII. 182.
- Norrell**, J. P., XIII. 236.
- Norris**, B., XIV. 236.
- North**, X. 71.
- Nowitzky**, XVIII. 79.

O.

- Obmann-Dumesnil, XX. 170.
 Ollivière, A., XVI. 64.
 Onufrowicz, XV. 325.
 Oppolzer, v., XVI. 281.
 Orlow, XX. 165.
 Orne-Green, VIII. 101, 331. —
 IX. 87. — X. 156, 165,
 246, 313. — XI. 174. —
 XIV. 228.
 Orr, XI. 339.
 Ott, A., VIII. 341.
 Ouspensky, XI. 156.

P.

- Paget, VIII. 180.
 Paladino, X. 169.
 Paneth, XVIII. 341.
 Paquet, X. 160.
 Parrot, G., XVI. 68.
 Patterson-Cassels, VIII. 84, 85,
 90, 355, 366. — IX. 51. —
 XI. 159.
 Paulsen, Ed., XV. 330.
 Pedlar, VIII. 183.
 Pedrono, XIII. 228.
 Peltesohn, XIX. 200.
 Perron, XIX. 91.
 Petersen, XIII. 91.
 Pflüger, VIII. 177.
 Pierce, VIII. 365. — IX. 81.
 — XII. 114.
 Pins, E., XIX. 84, 366.
 Pipino, XVIII. 88.
 Piqué, L., XVI. 69.

- Plumaudon, IX. 171.
 Politzer, A., VIII. 342. — X.
 71, 74, 164, 315. — XII.
 209. — XIII. 335. — XIV.
 162. — XV. 231. — XIX.
 79.
 Pollak, X. 162, 323. — XI.
 100. — XII. 218, 227. —
 XVII. 137.
 Pollak und Gärtner, XIX. 380.
 Pollnow, H., X. 285.
 Pomeroy, IX. 180. — X. 316.
 — XI. 70, 353. — XII.
 226. — XIII. 245. — XV.
 214, 216. — XVI. 307. —
 XVIII. 177. — XIX. 88,
 378. — XX. 162.
 Pooley, IX. 183, 324. — XVIII.
 87. — XIX. 91.
 Poorten, VIII. 83.
 Potiquet, XX. 277.
 Preyer, VIII. 317. — IX. 171.
 — XVIII. 342.
 Pritchard, VIII. 272. — IX.
 280. — XI. 146.
 Preusse, C., IX. 71.
 Prentiss, W., XI. 355.
 Prince, A. E., XVIII. 86.
 Prout, IX. 175.
 Przedhorsky, XIX. 390.
 Puluj, XVIII. 346.
 Puricelli, XI. 351.
 Purjesz, XVIII. 88. — XIX.
 84. — XX. 167.
- R.**
- Rangé, Paul, XX. 285.
 Ranieri XVI. 300.

- Rankin**, XII. 218.
Raps, XIX. 360.
Rasmussen und Schmiegelow,
 XV. 178.
Rattel, XVII. 298.
Ravogli, IX. 405.
Ray, XVII. 65.
Raynaud, Morice, XI. 156.
Reeve, XIV. 330.
Rehmann, VIII. 382.
Reiersen, XIX. 94.
Reschreiter, VIII. 77.
Rethi, L., XV. 240.
Retterer, XIX. 174, 353.
Retzius, VIII. 273. — X. 152.
 — XIII. 285.
Reyburn, IX. 176.
Reynold, IX. 176.
Reynolds, X. 57. — XII. 223.
Rhoden u. Kretschmann, XIX. 71.
Ricard, XX. 165.
Richardson, B. W., VIII. 322.
Richards, H., XVII. 304. —
 XVIII. 177.
Richet, IX. 91.
Richey, VIII. 100. — XVI. 251.
 XIX. 288.
Ring, XIX. 372.
Robb, XI. 160. — XVII. 295.
Roe, XI. 176.
Rohrer, XIV. 315. — XV. 194.
 321. — XVI. 59, 267, 269.
 — XVIII. 59. — XIX. 290,
 335, 341.
Roller, X. 55. — XIII. 220. —
 XV. 198. — XVII. 295.
Roosa, I. 1, 195. — II. 2, 170.
 — VIII. 99. — IX. 5, 303,
 323. — X. 157. — XI. 1,
 9. — XII. 216, 240. — XIII.
 102, 244. — XIV. 157. — XVI.
 291. — XVIII. 294. — XIX.
 290, 366, 374, 376, 382.
Roosa und Ely, IX. 335.
 — und **Emerson**, XV. 260.
Rosenbach, XIX. 74.
Rosenberg, XVI. 80.
Roschdestwensky, XIX. 180.
Rossi, de, VIII. 86, 163, 173.
 — IX. 80, 95. — X. 168,
 235. — XI. 152. — XII.
 295. — XIII. 75, 231. —
 XV. 213. — XVI. 286. —
 XVIII. 82. — XIX. 376.
 — XX. 160.
Roth, X. 78. — XIII. 92. —
 XV. 236. — XX. 154.
Rothholz, H., XIV. 184. — XV.
 107, 108. — XIX. 93.
Rouchut, VIII. 177.
Rougier, XVI. 292.
Ruault, XVIII. 190.
Ruff, VIII. 170.
Ruismore, J. D., XI. 103.
Rumbold, Th. F., IV. 2, 324. —
 X. 163, 324.
Rupp, XII. 222.
Rushmore, XVI. 289.
Russel, VIII. 331. — IX. 80.
Rutherford, XVIII. 77.
Rydigier, XX. 280.
Ryerson, G. S., XI. 352.

S.

- Saalfeld**, X. 58.
Saint-Germain, de X. 161.

- Salensky**, VIII. 325.
Salomonson, XIV. 250.
Sapolini, XIV. 158. — XIX. 285.
Sargent, Elisabeth, XX. 78.
Sass, IX. 178.
Schadewaldt, XVII. 141.
Schäffer, M., IX. 94. — XI. 85, 350. — XV. 338. — XVII. 312. — XVIII. 189. — XIX. 394. — XX. 283.
Schäfer, XI. 70, 308. — XIII. 91.
Schalle, XIII. 130, 166. — XI. 183.
Schapringer, III. 2, 146. — IV. 1, 123.
Schauss, XVIII. 183.
Schech, Th., XIII. 251. — XVII. 295. — XIX. 95.
Scheff, XI. 347.
Scheibe, XIX. 293.
Schell, XI. 167.
Schenk, XVI. 277.
Schiffers, XX. 278.
Schilling, XIII. 77.
Schimmelbusch, XX. 139.
Schlegtendal, XVI. 81.
Schliferowitsch, XVIII. 355. — XX. 287.
Schmalz, XIV. 327. — XIX. 386.
Schmelk, XI. 159.
Schmiegelow, XIV. 245, 249, 326. — XVI. 77, 289, 315. XVII. 291, 314. — XIX. 71, 89, 192, 377.
Schmidt, H., XX. 275.
Schmidt, M., XIX. 389.
Schmithuisen, VIII. 95.
Schnitzler, XV. 243.
Schrauth, XI. 337.
Schrötter, XV. 242. — XIX. 388.
Schubert, P., XV. 211. — XX. 68.
Schuchardt, C., XX. 277.
Schulte, XV. 67, 147, 205, 210. — XVI. 53, 283. — XVII. 151, 290. — XVIII. 81, 170. — XIX. 71.
Schulten, XX. 278.
Schwabach, VIII. 90, 103. — XI. 158. — XIII. 78, 232, 334. — XIV. 61. — XV. 223, 323. — XVI. 56, 269. — XVII. 134. — XIX. 175, 350.
 — und **Pollnow**, X. 201.
Schwalbe, XVIII. 67. — XX. 128, 139.
Schwartz, H., VIII. 91, 344, 346. — X. 164, 323, 344. — XI. 80, 169, 343. — XIII. 82, 245. — XIV. 177, 250. — XVI. 177, 263, 265.
Shaw, H. L., u. **Blake**, III. 1, 198.
Seely, IX. 178, 182. — XII. 216. — XIII. 237. — XIV. 153.
Seiss, XVIII. 86, 182. — XIX. 88.
Seitz, XII. 212.
Seligmann, XV. 280.
Seligsohn, XIII. 86.
Semon, F., XV. 222.
Setterblad, XVI. 292.
Seymour J. Sharkey, XIX. 197.
Sexton, VIII. 98, 99, 337. — IX. 181, 277. — X. 157, 159, 166. — XI. 165, 176, 333, 353. — XII. 215, 216.

- XIII. 233, 238, 241. —
 XIV. 153, 252, 314, 319, 330.
 — XVI. 308. — XVIII.
 174, 175. — XIX. 76, 365,
 378. — XX. 155.
- Shirmunsky**, XVII. 300.
- Siebemann**, XII. 124. — XIX.
 69, 142. — XX. 284.
- Simonowitsch, Rosa**, IV. 1, 1.
- Sinklair**, X. 312. — XV. 242,
- Smell**, XVI. 305.
- Snell**, X. 323.
- Spalding**, X. 143. — XI. 79.
- Sommerbrodt**, XIII. 345. — XV.
 237.
- Southam**, XIX. 369.
- Spamer**, IX. 254. — XI. 71.
- Spear**, X. 156. — XI. 163.
- Speirs**, XI. 86.
- Spencer**, IX. 86. — X. 74. —
 XI. 170. — XII. 218.
- Spitzka, E. C.**, XVII. 133.
- Sreberny**, XIX. 98.
- Stacke, L.**, XII. 210. — XIII.
 332. — XIX. 191. — XX. 167.
- Stan**, XIX. 199.
- Starke, P.**, XVII. 139.
- Steel**, XI. 167.
- Stefanini**, XIX. 361.
- Stein, S. v.**, XV. 221. — XVI.
 309. — XX. 151.
- Steinbrügge**, VIII. 1, 59. 110,
 152, 224, 307. — IX. 63,
 137, 139, 141, 218. — X.
 33, 54, 109, 246, 257. —
 XI. 53, 67, 299. — XII.
 178, 185, 237, 301. — XIII.
 65, 206, 215, 353. — XIV.
302. — XV. 96, 202, 208,
 209, 281, 323, 340. — XVI.
 229, 238, 264, 268. — XVII.
 272. — XVIII. 10, 344,
 353. — XIX. 139, 157, 328.
 — XX. 124, 127.
- Steiner, J.**, XVI. 280.
- Steinhoff**, XVIII. 88. — XIX.
 179.
- Stepanow**, XVI. 58, 306.
- Stetter**, XIII. 336. — XVII. 303.
- Stevens, G. T.**, VIII. 290.
- Stewart, A. D.**, VIII. 316.
- Stimmel**, XV. 178.
- Stöhr, Ph.**, XIV. 304.
- Störk**, XVII. 314.
- Stone**, XIX. 79.
- Story**, XVIII. 89.
- Strahan**, XV. 244.
- Strauch**, XVIII. 339. — XIX.
 94.
- Stricker**, XVI. 281.
- Sturzis**, X. 165.
- Styx**, XIX. 244.
- Suchannek**, XIX. 267. — XX. 29.
- Sutphen, T. Y.**, XIII. 295. —
 XVII. 286.
- Swinborne**, XIII. 250.
- Szenes**, XIX. 71, 182, 367, 376.
 XX. 128.

T.

- Tanaka**, XIX. 363.
- Tangemann, C. W.**, XIII. 174.
- Tarchanow**, XVI. 279.
- Tataroff**, XVIII. 63.
- Taulow**, XI. 343.

Tausley, VIII. 99.
Taylor, XI. 176.
Teichmann, L., XVIII. 4.
Terrillon, VIII. 172.-XV. 237, 240.
Theobald, IX. 84. — X. 317.
 XI. 353. — XII. 225. —
 XIII. 77. — XIX. 384.
Thiry, XIII. 70. — XX. 72, 77.
Thomas, H., XV. 225.
Thompson, IX. 229.
Thorner, VIII. 160 — XIX. 84.
Thudichum, IX. 293. — XV. 241.
Tillaux, XVI. 320.
Tillot, VIII. 351.
Todd, C. A., X. 324. — XII.
 221. — XIV. 329.
Töplitz, XVII. 172.
Torrance, VIII. 338. — X. 73, 319.
Trautmann, VIII. 153, 165. —
 IX. 93. — X. 322. — XIV.
 176. — XV. 176, 331. —
 XVI. 83, 266, 269.
Treibel, IX. 151. — X. 316.
Treitl, XIX. 115. — XX. 118.
Trélat, XV. 241.
Tröltsch, v., VIII. 94. — XII. 222.
Truckenbrod, XIII. 332. — XIV.
 179. — XV. 186, 193. —
 XVI. 264.
Tsakyrogous, XIX. 95.
Tumlirz, XIX. 362.
Tuczek, IX. 154.
Turner, VIII. 307.
Turnbull, VIII. 100, 353. — IX.
 58, 68, 165, 173, 177, 181,
 182. — XI. 338. — XII.
 224, 225. — XIII. 245. —
 XIV. 328. — XVI. 293. —
 XIX. 286, 374.

U.

Uckermann, XVI. 303. — XIX.
 98.
Urbantschitsch, VIII. 80, 173,
 263. — IX. 86, 275. — X.
 76, 251. — XI. 72, 329. —
 XII. 299. — XIII. 83.
 XIV. 162. — XVIII. 340.
 — XIX. 177.
Uspensky, XI. 345.

V.

Valentin, XIX. 189.
Valk, XI. 175.
Varriol, IX. 88.
Verchère, XIX. 97.
Vermyne, XIV. 153, 324.
Verneuill, XVIII. 185.
Vetter, XIII. 89.
Violle und Vautier, XIX. 181.
Virchow, R. XV. 321, 322.
 — H., XIX. 172.
Vohsen, XX. 133, 153.
Voltolini, VIII. 83, 86, 88, 166,
 172, 332, 349. — IX. 81,
 94, 286, 294. — X. 322. —
 XII. 204, 205. — XIII. 84,
 338, 342. — XIV. 325. — XV.
 208. — XVI. 273. — XVII.
 298. — XVIII. 180. — XIX. 78.
Voss, XIX. 190.
Vulpian, XIII. 228. — XV. 326.
 — XVII. 141.

W.

Wagenhäuser, XII. 195, 203. —
 XIII. 69. — XIV. 310. —
 XVIII. 334.

- Wagner**, XVIII. 90. — XIX. 366. — XX. 278.
Walb, XI. 166, 262. — XII. 205. — XIX. 190, 340. — XX. 57, 126, 128.
Waldeyer, XVI. 278.
Waldschmidt, XVIII. 70.
Walsham, XII. 214. — XIII. 248, 251.
Walton, XIII. 88.
Wanscher, XIII. 341.
Whard Cousins, XV. 222, 245. XVIII. 172.
Weber-Liel, VIII. 82, 84, 94, 308, 356. — IX. 280, 344. — XII. 212. — XIII. 232, 241. — XV. 228. — XIX. 339.
Webster, D., XIII. 93, 247. — XVIII. 167.
Wehmer, XIII. 92. — XIX. 93.
Weichselbaum, XI. 263.
Weidenbaum, XII. 204.
Weil, VIII. 83, 331. — X. 78, 156, 162, 167, 317, 323. — XI. 106, 152, 155, 336. — XIII. 79. — XVI. 297. — XIX. 203, 393, 394.
Weinlechner, XVII. 308.
Weir, R. T., VIII. 339.
Weir, R. J., XIX. 87. — XX. 166.
Weiss, N., XI. 346.
Wendeler, XVII. 139.
Wette, XI. 339.
Weydner, XIV. 6.
Wharton, Jones, IX. 278.
White, J. A., XIV. 330.
Wien, M., XIX. 359.
Wiesener, XI. 264.
Williams, C., VIII. 127. — XIII. 99, 291. — XIV. 230, 232. XVIII. 177.
Wilson, XI. 5. — XV. 266, 267, 268.
Woakes, VIII. 82, 95, 100, 165, 354. — IX. 85, 286, 295. — XIV. 245, 246, 247. — XV. 241. — XVI. 56.
Wodke, VIII. 70.
Wölfler, XX. 152.
Wolf, II. 2, 52. — III. 2, 35. — IV. 1, 125. — IV. 2, 330. — VI. 1, 207. — VIII. 12, 315, 380. — IV. 152. — X. 236, 289. — XI. 57. — XIV. 189. — XV. 78. — XVIII. 57. — XX. 122, 200.
Woltering, XVII. 313.
Wood, W. B., XV. 310.
Worrel, XI. 159.
Wreden, III. 2, 56, 91, 97. — IX. 2, 297. — XVII. 313.
Wynne, XI. 352.
Wyss, A. S., XVII. 293.
- Y.**
- Young, H. B.**, XI. 36.
- Z.**
- Zahn**, XVI. 278.
Zander, IX. 294.
Zaufal, VIII. 89, 95, 96, 181, 347, 351. — IX. 94, 288.

- X. 71, 167, 314. — XI. 156, 161. — XIII. 234. — XIV. 315, 321. — XV. 220, 240. — XVIII. 334. — XIX. 82, 189. — XX. 159, 160.
- Ziem**, VIII. 348. — IX. 293. — XV. 238. — XVI. 77, 300, 312, 313. — XVII. 314. — XVIII. 90, 189. — XIX. 97, 201, 390. — XX. 282.
- Zoja, G.**, XV. 328.
- Zillinger**, X. 56.
- Zucker, J.**, XIII. 167.
- Zuckerkandl**, VIII. 62, 258, 308. — IX. 219, 226. — XI. 308. — XIII. 218. — XIV. 302, 303. — XV. 209. — XVI. 276. — XVII. 129. — XVIII. 175.
- Zwaardemaker**, XIX. 363.



II. Sach-Register.

A.

- Abflusscanäle** d. Endolymphe d. inneren Ohres. XIX. 170.
- Abscess** der Postauriculargegend, ohne Erkrankung des Mittelohres. IX. 364.
- im linken Schläfenlappen nach Otorrhoe. X. 57.
- Accommodation** d. Ohres. XI. 157.
- Acu-Otoscop.** IV. 2, 234.
- Acustik.** Abhandlung über. — VIII. 65.
- Acusticus-Lähmung.** Zur Diagnose der absoluten. Beitrag zur Pathologie der Medulla oblongata. II. 1, 115.
- Fibrosarcom d. Nervus acusticus. II. 2, 87.
- Ein Fall von Sarcom des linken Acustic. IV. 1, 179.
- Fettige Metamorphose des Corti'schen Organs. IV. 1, 192.
- Geschwulst des linken —. XIX. 197.
- Geschwulst in der Kleinhirngrube. VIII. 290.
- Kalkconcremente im Stamme des —. VIII. 66.
- Acusticus.** Ueber eine aufsteigende Acusticus-Wurzel. X. 55. — XIII. 220.
- Centrale Affectionen des —. X. 76.
- Neuritis und Atrophie. XI. 9.
- Affectionen bei Tabes. XI. 174.
- Syphilit. Paralyse. IX. 76.
- Degeneration im Gefolge einer mit Pyämie complicirt. Pachymeningitis hämorrhagica und gleichzeitige Verstopfung der Art. auditiva int. XI. 287.
- Bei Diphtherie. VII. 4, 5, 10, 13, 17.
- Seltener Fall eines Acusticus-Reflexes. XIX. 328. XX. 113.
- Elektr. Reaction. XIX. 290.
- Endigungsweise des — in den Maculae und Cristae acusticae. XII. 287.
- Ergebnisse der Durchschneidung d. Nerv. nebst Erörterung d. Bedeutung d. semicirulären Canäle für das Körpergleichgewicht. XII. 296.
- Ursprung des Nervus Acusticus. XV. 208, 325. — XVI. 274. — XVII. 131.

- Acusticus** - Ursprung u. über die physiologische Bedeutung des Nerv. vestibularis. XVIII. 71.
- -Ursprung u. centraler Verlauf des Acusticus. XVIII. 70.
- Ursprungsverhältnisse des —. XVI. 273.
- — — — und die directe sensorische Kleinhirnbahn. XVI. 275.
- Centraler Verlauf des —. XVII. 133.
- Veränderungen des — bei einfacher Diphtherie. XVII. 13.
- Acustischer** Apparat im Gehörorgan der Heteropoden. VIII. 152.
- Acustische** Empfindungen, — An- u. Abklängen derselben. XI. 72.
- Entdeckungen. XVI. 281.
- Täuschung, eine bemerkenswerthe —. IX. 171.
- Untersuchungen. VIII. 317. XVIII. 78.
- Acustisch-physiologische** Beobachtungen. II. 2, 57.
- — Untersuchungen mit Demonstrationen. XVI. 268.
- Adenoide** Gewebe der Nasenschleimhaut. XVI. 276.
- Adenoide** Vegetationen im Nasen-Rachenraum und ihre Behandlung. VIII. 96, 350. — IX. 54, 94, 295. — XI. 86. 264, 351. — XII. 215. — XIII. 92, 250. — XVI. 82, 83, 318, 319. — XVIII. 189. — XIX. 98, 394. — XX. 153, 285.
- Adenoide** Vegetationen, ihr Einfluss auf das Gehör. VIII. 180. — XIII. 250.
- u. Affectionen des Mittelohres. XIX. 202.
- Adenotom à coulisse.** VIII. 351.
- Adenom** d. Schlundkopfes. XI. 354.
- Aetiologie** des Ohrschwindels. XI. 79.
- , zur, der Mittelohraffectionen im Kindesalter. XIX. 84.
- des Ohrfurunkels. XVIII. 88.
- Affectionen** des Ohres und ihre Beziehungen zu denen des Uterus. XI. 335.
- im Verlaufe acut. Exantheme. XIV. 172.
- Alaun-Gurgelwässer**, über nachtheilige Einwirkung der — auf die Zähne. XI. 36.
- Alkohol** bei Erkrankgn. d. Nase. XIX. 287.
- Allochirie** auditive. XIX. 184.
- Alteration** des Mittelohres durch hereditäre Syphilis. XIX. 89. S. a. u. Mittelohr.
- Ampullen.** XVII. 4, 7. — XVIII. 109, 119.
- Ueber das Vorkommen von zwei —, an dem horizontal. Bogengang des knöchernen Labyrinths. X. 55.
- Amylnitrit.** Ueber die Anwendung des — bei Ohrenkrankheiten. V. 2, 427.
- Anästhesie** b. klein. chirurg. Eingriffen. XIX. 231.
- Anesthésies** hystériques des muqueuses. XVIII. 85.

Analogien zwischen den Ohren- und Augenerkrankungen. IX. 278.

Analyse des Gehörorgans durch Töne. X. 254.

Anatomische Notizen. IX. 222. XIX. 355.

— Bedeutung des menschlichen Schläfenbeins. XI. 354.

— Classification verschiedener Formen der Schwerhörigkeit. XIV. 160.

— Verhältnisse bei der künstlichen Eröffnung des Warzenfortsatzes. XIV. 170. — XX. 124.

—, pathologische und klinische Studien über Hyperplasie der Rachentonsille. XV. 331. — XVI. 83.

Anatomie, zur, des Gehörorgans XVI. 265.

— Beiträge zur — des Ohres. XVIII. 66.

— zur, und Entwicklung des inneren Ohres. XIX. 171.

— der Schnecke, Beitrag zur — XX. 130.

Anatomisches aus der Gehör- schnecke und über Function derselben. XV. 208.

Anlegung eines äusseren Gehör- ganges bei angeborener Miss- bildung beider Ohrmuschel. XII. 208.

Aneurism by anastomosis of the ear. X. 56.

Anomalien u. Missbildungen des Gehörorganes. XIX. 168. S. a. u. Gehörorgan.

Anoralrespirator. XX. 133.

Anschwellungsursachen d. Nasen- schleimhaut. XVI. 312.

Antisepsis in d. Ohrenheilkunde. X. 319. — XIII. 77. — XIX. 184.

Antiseptische Behandlung einiger Ohrenkrankheiten. VIII. 341.

— Behandlung der Mittelohr- Eiterungen. VIII. 341.

Antrum Highmori, Emyem. XX. 134.

— —, zur Diagnose u. Behand- lung des —. XIX. 389.

Antwort an L. Stacke von Bezold. XIX. 194.

Aphasie mit Worttaubheit. XI. 346.

— XVI. 74.

—, musikal. Störungen bei —. XIX. 384.

Apparat zur Aspiration u. Aus- spülung von Exsudatmassen aus der Paukenhöhle. XI. 343.

— für Zuleitung von kalter und warmer Luft in den äusseren Gehörgang. XIX. 78.

Apophyse, die, des Warzenfort- satzes und ihre Trepanation. XX. 165.

Aprosexia XVIII. 55. — XIX. 92, 343. — XX. 281.

Aquaeductus vestibuli, seine Ver- änderungen bei einfacher Dipht- herie. XVII. 10.

— cochleae beim Menschen. VIII. 308.

— vestibuli. XII. 198. — XVII. 10.

Aquirirte Taubheit. XIX. 63. S. a. u. Taubheit.

- Arrosion** der Arteria carotis interna in Folge von Felsenbeincaries. XI. 168.
- Arteria auditiva interna.** XVII. 13.
- carotis communis - Unterbindung wegen Schussverletzung mit lebensgefährlicher Blutung. Ohrensausen und Schwerhörigkeit. II. 2, 52.
 - carotis-Blutung. tödtliche, bei Caries des Felsenbeins mit Facialislähmung. XIII. 145.
- Arzneistoffen**, mit, imprägnirte Baumwolle in der Behandlung von Ohrenkrankh. VIII. 99.
- Ascaris lumbricoides**, das Trommelfell perforirt. X. 57.
- Aspergillus**, Profuse aber vollständig symptomlose Aspergillusbildung im äusseren Gehörgang. II. 2, 160.
- Die Myringomykosis aspergillina. III. 2, 56.
 - -Pilze im menschlichen Ohre. VIII. 101, 337. — XII. 218.
 - flavus, niger und funigatus. XII. 124.
 - Wachstum desselben im Ohre. XII. 223.
- Asthma bronchialis.** XI. 349.
- idiosyncrat. XI. 261.
 - XIX. 95.
 - künstlich erzeugtes beim Menschen. XX. 281.
 - und Heufieber. XX. 282.
 - und Nasenkrankheiten. XX. 282.
- Asyntrophie** des rechten Felsenbeins. IX. 76.
- Athmungsluft**, über den Weg der — durch d. Nase. XX. 96.
- Athmungsunterschied** bei Pat. mit Ad. Veget. XVI. 319.
- Atresia auris congenita.** XVIII. 78. S. a. u. Gehörgang.
- Atrophie** bei acuten Mittelohrentzündungen. IX. 84.
- des leitenden Gehörapparates. XVI. 251.
- Atropinlösung** bei Otitis. XIV. 319.
- Audiometer.** VIII. 362, 384. — IX. 173.
- Audiphon** und seine Verwendbarkeit bei Schwerhörigen. X. 71, 169.
- das, u. Dentaphon. IX. 58.
 - X. 169.
 - Beobachtgn. über den Werth des —. IX. 158.
 - v. Rhodes. XI. 158.
- Audition colorée.** XII. 295. — XIX. 75, 178.
- Auffindung** einseitiger Taubheit. XV. 216.
- Auf** welchen Wegen gelangen Mikroorganismen bei der Diphtherie in die Felsenbeinpyramide und in das Labyrinth? XVII. 27.
- Ausdehnung** und Zusammenhang des lymphatischen Gewebes in d. Rachengegend. XIV. 305.
- Ausgüsse** d. Gehörorganes. XVII. 128. — XIX. u. XX.
- Auslösung** von Schmerzempfindungen durch Summation sich zeitlich folgender, sensibler Erregungen. XX. 146.
- Ausmeisselung** einer Elfenbeinexostose. XV. 201. S. a. u. Exostose.

- Ausstossung** eines Theils des nekrotischen Schneckengehäuses. XVI. 74.
- nekrotische, fast des ganzen Schläfenbeins mit günstigem Ausgange. IX. 231.
- eines grossen Theils des linken Trommelfells. XIX. 101.
- Autophonie.** XII. 268. — XIII. 67, 334. — XVI. 62.

B.

- Bacterielle** Diagnostik und Prognose der Mittelohreiterungen. XIX. 373.
- Bakterien-Morphologie** bei Affectionen des Ohres u. d. Nasenrachenraumes. XIX. 290.
- Bacteriologische** Beobachtungen bei Affectionen des Ohres. XVIII. 59.
- Befunde bei Masern-Erkrankung des Ohres. XVIII. 131.
- Untersuchungen über acute Mittelohrentzündung. XIX. 348.
- Bacteriologisches** bei Otitis media: Coccobakterien. X. 223. 292. — XX. 121.
- Ballonluftdouchen - Modification** VIII. 341.
- Batterie**, eine neue, für Galvano-caustik. VIII. 86.
- Bau** d. Chordotonal-Organ. XIII. 224.
- des Geruchsorganes bei Gonoiden. XVIII. 73.
- des inneren Ohres der Wirbelthiere. XIV. 169.
- Bau** der Regio olfactoria. XIII. 251.
- der Schnecke. XVIII. 69.
- Baumwolle** als Vehikel für die Application von Arzneimitteln in der Nasenhöhle. IX. 295.
- Baumwollkugeln**, Anwendung bei Zerstörung des Trommelfells. XI. 38.
- als künstliches Trommelfell. X. 262. S. a. u. Trommelfell.
- Bedeutung** und Behandlung der Naseneiterungen. XVI. 313.
- der Riech- u. Epithelialzellen der Regio olfactoria. XVI. 277.
- der Neuritis optica bei Otitis media purul. XV. 250.
- der Nase für die Athmung. XVIII. 347. — XIX. 99.
- der Nase und der ersten Athmungswege f. die Respiration. XVIII. 347.
- Begleiterscheinungen** der Adenoiden Vegetationen. XVI. 319.
- Begutachtung** des Hörorganes in forensischer Beziehung. IX. 275.
- Behaarte** Polypen der Rachen-Mundhöhle. XIX. 175.
- Behandlungs - Einfluss** des einen Ohres auf das andere nicht behandelte Ohr. XII. 162.
- Behandlung** der Otorrhoe mit Sublimatlösung. XIV. 320. S. a. u. Otorrhoe.
- des Schallleitenden Apparates mittelst d. Lucae'schen Drucksonde. XV. 226.

Behandlung des Rhinoscleroms. XVIII. 188.

- superficieller Caries u. Nekrose im äusser. Gehörgange. XV. 228. S. a. u. Gehörgang.
- der Nekrose und Caries des Schläfenbeins vermittelt Säuren. XX. 175.
- v. Mittelohrerkrankungen mittelst d. Lucae'schen Drucksonde. XIV. 279.
- der eitrig. Mittelohrentzündg. XIV. 153.
- der chron. Mittelohrcatarrhe. XIV. 158. — XIX. 374.
- von Mastoideal - Abscessen ohne Operation. XIV. 172.
- der Ohrenkrankheiten. XVI. 289.
- der Labyrinthaffectionen. XV. 231.
- der durch Diphtherie bedingten Labyrinthaffectionen. XVII. 32.
- der chron. eitrig. Mittelohrentzündung. XIX. 84.
- Otitis media sclerotica. XIX. 88.

Behandlungs - Grundsätze von Eiterungen in starrwandigen Höhlen mit besond. Berücksichtigung des Empyems der Pleura. XX. 283.

Behandlungsweise gewisser Taubheiten und Taubstummheiten beim Kinde. IX. 277.

Behinderte Nasenathmung und Otitis media purulenta. XIX. 82.

Beitrag zur Anatomie des Schläfenbeins. IX. 222.

Beitrag zur Pathologie des Gehörorganes. IX. 324.

- zur anatom. Präparation des häutigen Labyrinthes. XVIII. 333.
- zur Kenntniss des Ursprungs des Nervus acusticus beim Kaninchen. XV. 325.
- zur Untersuchung der Hörfähigkeit beiden Schulkindern. XVII. 291.
- zur Therapie der Otit. ext. follicularis. XVII. 300.

Beiträge zur normal. u. pathol. Anatomie des Gehörorganes. VIII. 59. — IX. 229.

- zur normal. u. pathol. Anat. des Centralnervensystems. IX. 77.
- klinische, zur Ohrenheilkunde. IX. 335.
- zur Statistik d. Ohrenkrankheiten. XIII. 230.
- zur Geschwulstlehre. XVI. 278.
- zur pathol. Anatomie des Gehörorganes. XVIII. 336.
- zur Pathologie u. path. Anat. des Ohres. XIV. 47.
- zur Pathologie u. path. Anat. des Gehörs. XVIII. 334.
- z. Anatomie d. Ohres. XVIII. 36.
- zur normal. u. vergleichenden Anatomie des Pharynx mit besonderer Beziehung auf den Schlingweg. XVI. 278.
- zur path. Anatomie d. Tuberculose d. Gehörorganes. XIX. 172.

- Bell'sches Telephon**, das acumetrische, Verwerth. desselben. IX. 171.
- Beleuchtungsapparat** z. Unters. d. Nase, d. Nasenrachenraumes u. d. Ohres. VIII. 166.
- Bemerkungen** über das Ohr und seine Pflege. XI. 159.
- über Pollnow's Schlussätze üb. d. Krankheit. d. Locomotivführer u. Heizer. X. 222.
- über die Uhr als Hörmesser. XV. 151.
- Beobachtungen** an einem Apparat zur absoluten Bestimmung der Schwingungszahl einer Stimmgabel. XVI. 281.
- Bericht** üb. 100 Fälle v. Ohrenkrankheiten. VIII. 85.
- über 806 Ohrenkranke. XII. 53.
- Berichte**, statistische üb. Kliniken u. Polikliniken f. Ohrenkranke. III. 1, 198. — VIII. 332. — IX. 80, 273, 275. — X. 155, 311. — XI. 151, 152, 332, 333. — XII. 202, 203, 204. — XIII. 75, 183, 230, 231, 332, 333. — XIV. 286, 309, 310, 311. — XV. 211. — XVI. 284. — XVIII. 82. — XIX. 71, 72, 182. — XX. 148.
- — über die Leistungen und Fortschritte d. Ohrenheilkunde:
1. Normale u. Path. Anatomie u. Histologie des Gehörorganes. VIII. 59, 152, 307. — IX. 63, 218. — X. 54, 246. — XI. 67, 299. — XII. 195, 284. — XIII. 218, 238. — XIV. 302. — XV. 208 u. Physiologie XV. 320. — XVI. 271. — XVII. 127. — XVIII. 62, 332. — XIX. 168, 345. — XX. 137.
2. Physiologie des Gehörorgans. VIII. 81, 161, 330. — IX. 66, 235. — X. 59, 149, 249. — XI. 71, 319. — XII. 294. — XIII. 225. — XV. 334.
3. Embryologie u. vergleichende Anatomie des Gehörorganes. VIII. 74, 248, 325. — IX. 73, 260. — X. 66, 152.
4. Pathologie u. Therapie d. Gehörorgans. VIII. 81, 161, 330. — IX. 74, 272. — X. 68, 154, 310. — XI. 78, 150, 260, 331. — XII. 201. — XIII. 74, 229, 331. — XIV. 307. — XV. 210. — XVI. 53, 283. — XVII. 290. — XVIII. 81, 170. — XIX. 69, 182, 364. — XX. 147.
- Bericht** über d. Verhandlg. d. amerik. otolog. Gesellsch. IX. 383. — XI. 18, 29. — XIV. 149.
- üb. d. Verhandlungen d. otiatrischen Section der Brit. med. assoc. VIII. 352.
- üb. d. Verhdlgn. d. Section f. Ohrenheilkunde d. deutschen Naturf.- u. Aerzte-Versammlungen. VIII. 377. — XIII. 65. — XIV. 174. — XV. 193. — XVI. 263. — XVIII. 54. — XIX. 334. — XX. 120.
- üb. d. internat. otolog. Congress. IX. 388. — XII. 303. — XIV. 154. — XIX. 283.

Bericht über den internat. med. Congr. Sect. Ohrenheilkunde. IX. 51. — X. 271. — XIV. 244. — XX. 172.

— üb. d. amerik. otolog. Literatur. IX. 173. — XI. 174, 352. — XII. 215, 222. — XIV. 328.

— üb. d. Versammlg. norddeutsch. Ohrenärzte. XX. 55.

— üb. d. Versammlg. süddeutsch. u. schweiz. Ohrenärzte. XX. 63.

— über die Leistungen u. Fortschritte d. Ohrenheilkunde in Italien i. J. 1880. X. 167.

— über Fälle von Erkrankung des Warzenfortsatzes; mit Bemerkungen. XX. 237.

Berichtigung. XVI. 224. — XIX. 396.

Besprechungen:

Bergmann, E. v., Die chirurg. Behandlung von Hirnkrankheiten; bespr. v. Moos. XIX. 274.

Berger u. Tyrmann, Krankheiten d. Keilbeinhöhle u. d. Siebbeinlabyrinths; bespr. v. Gottstein. XVII. 150.

Verhandlungen über den Mailänder Congress i. J. 1880; bespr. v. Hartmann. XI. 259.

Berthold, Das künstl. Trommelfell u. d. Verwendbarkeit d. Schalenhaut d. Hühnereies zur Myringoplastik; bespr. v. Brunner. XVI. 84.

Bezold, Corrosions-Anatomie des Ohres; bespr. v. Steinbrügge. XII. 185. S. u.

Bloch, Emil, Die Pathologie und Therapie der Mündathmung; bespr. v. Moos. XX. 268.

Bresgen, Der chron. Nasen- u. Rachencatarrh; bespr. v. Hartmann. XI. 62.

M^r Bride, Guide to the study of ear disease; bespr. v. Steinbrügge. XIII. 353.

Bürkner, Atlas der Beleuchtungsbilder des Trommelfells; bespr. v. Gottstein. XVII. 148.

Cozzolino, Vorlesungen über Ohrenkrankheiten; bespr. v. Hartmann. XVII. 291.

Cresswell Baber, Leitfaden f. die Untersuchung der Nase; bespr. v. Töplitz. XVII. 142.

Grazzi, Lehrbuch der Ohrenheilkunde; bespr. v. Schulte. XVII. 151.

Gruber, J., Lehrb. d. Ohrenheilkunde 2. Aufl.; bespr. v. Brunner. XVIII. 348.

Hack, Ueber eine operative Radicalbehandlg. bestimmter Formen von Migräne; bespr. v. Gottstein. XIII. 71.

Hartmann, A., Lehrbuch der Krankheiten des Ohres; bespr. v. Brunner. XI. 58.

— Dasselbe 2. Aufl.; bespr. v. Brunner. XIII. 348.

— Krankheiten des Ohres u. deren Behandlung; bespr. v. Brunner. XV. 204.

— Taubstummheit und Taubstummensbildung; bespr. von Steinbrügge. IX. 148.

Besprechungen:

- Hartmann, A.*, Typen d. verschied. Formen von Schwerhörigkeit; bespr. v. Schulte. XVII. 147.
- Hedinger*, Die Taubstummen u. die Taubstummenanstalten; bespr. v. Hartmann. XI. 355.
- Högges, Andreas*, Ueber die Detail-Einrichtung des centralen und centrifugalen Theiles des die Augenbewegungen associirenden Nervenmechanismus; bespr. von Moos. XV. 334.
- Neuere Beiträge zur Physiologie und Pathologie der Acusticus-Reflexe; bespr. von Moos. XV. 335.
- Kirchner*, Handbuch d. Ohrenheilkunde; bespr. v. Steinbrügge. XV. 202.
- Dasselbe 2. Aufl.; bespr. v. Steinbrügge. XVIII. 353.
- Lewis*, Leitfaden f. die Untersuchung d. Nase; bespr. von Töplitz. XVII. 142.
- Moldenhauer*, Krankheiten d. Nasenhöhlen, ihrer Nebenhöhlen etc.; bespr. v. Hartmann. XVI. 321.
- Moos*, Ueber Meningitis cerebrospinalis epidemica; bespr. v. Wolf, O. X. 289.
- Morse*, Photographic Illustrations of the anatomy of the Human-ear; bespr. v. Knapp. XVIII. 96.
- Moure*, Krankheiten der Nase und des Nasenrachenraumes; bespr. v. Hartmann. XVII. 151.
- Politzer, A.*, Lehrb. d. Ohrenheilkunde; bespr. v. Hartmann. XII. 89.
- Dasselbe 2. Aufl.; bespr. v. Barth. XVIII. 91.
- Anatom. u. histolog. Zergliederung d. menschl. Gehörorgans; bespr. v. Moos. XX. 87.
- Randal und Morse*, Anatomie des menschlichen Ohres in photograph. Illustrat.; bespr. v. Knapp. XVIII. 96.
- Rettig, A.*, Der Tonbringer; bespr. v. Haupt. XVI. 64.
- Retzius*, Das Gehörorgan der Wirbelthiere, morphologisch-histologische Studien; bespr. v. Moos. XIV. 331.
- Robin*, Des affections cérébrales consécutives au lésions non traumatiques; bespr. v. Steinbrügge. XII. 301.
- Schäffer, M.*, Chirurgische Erfahrungen in der Rhinologie und Laryngologie aus den Jahren 1875—1885; bespr. v. Gottstein. XV. 338.
- Schech*, Krankheiten der Nase, ihrer Nebenhöhlen; Untersuchung und Behandlung; bespr. v. Gottstein. XVI. 225.
- Schmaltz, H.*, Die Taubstummen im Königreich Sachsen; bespr. v. Hartmann. XIII. 213.
- Schwalbe*, Lehrbuch der Anatomie der Sinnesorgane; bespr. von Moos. XV. 336. — XVII. 143.

Besprechungen:

Tornwald, Bursa pharyngea, ihre Bedeutung und Behandlung; bespr. v. Schulte. XV. 205.

v. *Trölsch*, Lehrbuch der Ohrenheilkunde; bespr. v. Hartmann. XI. 52.

— Gesammelte Beiträge zur patholog. Anatomie des Ohres; bespr. von Steinbrügge. XIII. 215.

Turnbull, Imperfect hearing; bespr. v. Hartmann. XI. 60.

Urbantschitsch, Lehrbuch der Ohrenheilkunde, 2. Auflage; bespr. v. Gottstein. XIII. 348.

Voltolini, Die acute Entzündung des häutigen Labyrinthes des Ohres; bespr. v. Hartmann. XII. 191.

Bestimmung der Hörschärfe mittelst ausklingender Stimmgabeln. XVIII. 77.

— der Schwingungszahl einer Stimmgabel. XVI. 281.

— der Hörschärfe. XVIII. 77.

Bewegungen des Muscul. tenson tympani. X. 149.

Beziehungen zwischen Magen- u. Labyr.-Schwindel. VIII. 82.

— der Chorda tympani zur Geschmackspception XV. 67.

— wechselseitige, zwischen den Temperaturschwankungen im äusseren Gehörgange und dem Blutkreislaufe im Gehirn. XVI. 279.

— der Ohrenkrankheiten zu den allgemeinen Krankheiten des Körpers. XVIII. 57.

Beziehungen zwischen chron. Catarrh des Mittelohres und der Nase. XVI. 310.

— zwischen der Schallintensität und der Entfernung. XVIII. 344.

— von Augenerkrankungen zu Nasenaffectionen. XIX. 93.

Bezold'sche Form der Warzenfortsatzerkkrankung, sowie über Lateralisinsthrombose. XX. 47.

Bildungsanomalien d. Ohrmuschel. XV. 194. — XVI. 261. S. a. u. Ohrmuschel.

Binaurales Hören. X. 60.

Binnengeräusche im Ohr, hervorgerufen durch Muskelaction. X. 175.

Binnenmuskeln des Ohres; Einfluss der Gefässthrombose auf die —. XVIII. 106.

— und ihre Veränderungen bei Diphtherie. XX. 217.

Blaufärbung von Ohreiter durch einen Fremdkörper. XX. 77.

Blenorrhoe, fötide, der Nase. XIII. 68. S. a. u. Nase.

— der Nasen-, Kehlkopf- und Luftröhrenschleimhaut. VIII. 95.

Blessure de l'apophyse mastoïde. XV. 229.

Blindheit u. Worttaubheit. XIII. 89.

Blutegel, Wärme und Incision bei Otit. ext. circumscr. IX. 279.

Bluthusten. XVIII. 186.

Blutgefäße des Trommelfells. VI. 2, 475. S. a. u. Trommelfell.

— Veränderungen der — im Gehörorgane bei Masern. XVIII. 101.

Bluterguss, traumatischer, in das innere Ohr. VIII. 344.

Blutung aus dem Ohre. XIII. 84.

— — — eines Erhängten. IX. 226.

— — — bei einer Selbsterdrosselten. X. 56.

Borsäure und *calendula officinalis* bei Ohrenkrankheiten. XI. 353.

— als Antisepticum. XII. 205.

— bei Otorrhoe. XII. 224. — XIII. 245. — XVI. 62. — XVIII. 173.

— und ihre moderne Anwendung in der practischen Medicin. XIII. 233.

Borwatte-tampons bei Ohren-eiterungen. XI. 167.

Bougierung der Ohrtrompete. XIII. 83, 132.

Bourdonnements des de l'oreille dans les affections de l'estomac. XVI. 292.

Boxen der Ohren. XIX. 76.

Brightische Krankheit, Ohrsymptome bei derselben. X. 70.

Bruch des knöchernen Gehörganges. VIII. 88.

— der vorderen Wand des äusser. Gehörganges und Luxation des Unterkiefers. XIII. 79. S. a. u. äusser. Gehörgang.

Bruch eines kleinen Stückes des Trommelfellringes. XVI. 249.

Brucin und Cocain; ihre Anwendung in der Ohrenheilkunde. XVI. 298.

Bulbus *venae jugularis*, über einen Fall von Erweiterung des —, und deren Beziehung zur Entwicklung von Gehörhallucinationen. IV. 1, 174. — V. 2, 461.

Bursa *pharyngea*. XVI. 317. — XVII. 134. — XIX. 202, 267. — XX. 284.

— — ihre Bedeutung und Behandlung. XV. 265.

— — und die Tornwaldt'sche Krankheit. XX. 285.

— — und d. chron. Catarrh d. Cavum pharyngo-nasale XX. 284.

— und *Tonsilla pharyngea*. XIX. 252, 394.

C.

Calcium-Sulphid bei Ohren-erkrankungen. XIII. 120.

Calendula *officinalis* bei Ohren-krankheiten. XI. 353.

Canalis *facialis*. XVIII. 67.

Cancroid des mittleren Theiles des äusser. Gehörganges. XIV. 158. S. a. u. Gehörgang.

Canule *nasale et auriculaire*. XVI. 299.

Capacitätbestimmungen des Gehörorgans. XVIII. 91.

- Carbolglycerin** bei acuten Mittelohrentzündungen. XIV. 173.
— XIX. 287.
- Carcinom** d. Schläfenbeins. XVIII. 84.
— der oberen Gesichtsggend. XIX. 76. S. a. u. Krebs.
- Caries** des Felsenbeins. III. 1, 87, 111. — XVI. 70.
— — mit Polypenbildg. III. 1, 84.
— — nach Otorrhoe. VIII. 182.
— — über die histologischen Veränderungen im Knochen und in den Weichtheilen des mittleren u. inneren Ohres bei — X. 87.
— — mit Facialislähmung u. tödtlicher Carotisblutung. XIII. 145.
— — mit tödtlich. Ausgang. XIII. 295.
— — zur operativen Behandlung des — —. XIII. 342. — XIV. 232.
— — u. Prolapsus cerebelli. XVIII. 58.
— — lacunäre des Hammergriffs. XIV. 1. S. a. u. Hammergriff.
— — im Mittelohr bei Vorlagerung des Sin. transversus. XIX. 192.
- Casuistische Mittheilungen.** VIII. 99.
- Casuistischer Beitrag** z. Lehre von den malignen Mittelohrgeschwülsten. XX. 178.
- Casuistik**, zur, des Empyems des Antrum Highmori. XX. 134.
- Cataplasmen** bei Ohraffectionen. IX. 178.
- Catheter**, neuer, zur Auswaschung der Nasenhöhle. VIII. 180.
- Catheterismus** der Tuba Eustachii und seine Ersatzmittel. XX. 166. — XVI. 297.
- Causalnexus** zwischen Rhachitis u. Erkrankung des kindlich. Gehörorganes. XIX. 74.
- Cavum pharyngo-nasale.** XI. 83.
- Cephalgia** pharyngo-tympanica. XVIII. 82.
- Cerebral-Abscess** bei Otit. media purul. XVIII. 178, 180.
— **-Eiter** bei — — XIX. 191.
— **-Erscheinungen** beim chron. Mittelohreatarrh. VIII. 176. S. a. u. Mittelohr.
- Cerumenansammlungen** im äuss. Gehörgang. XIII. 79.
- Chancr** (harter) auf der Scheidewand der Nase. XIX. 96.
- Chenopodiumöl**, zwei Vergiftungen durch —. X. 71.
— Ohrsymptome bei Vergiftung mit —. X. 157.
- Chinin-Gebrauch**, über den — in der Ohrenheilkunde. XII. 204.
— **-Einwirkung** auf's Ohr. XIX. 290.
- Chinin** und Salicylsäure, ihre Einwirkung auf das Gehör. XI. 158.
— — und die bleibende Störungen im Gehörorgan nach denselben. VIII. 334.
- Chinolin.** salicyl. bei Ohrenkrankheiten. XV. 227.

Chirurgische Behandlung der
asthmat. Zustände. XV. 237.

— Erfahrungen in der Rhino-
logie und Laryngologie. XV.
338.

Chloralhydrat und seine Wirk-
ung auf das Ohr. XIII. 228.

Chloroform-Einathmung als Ur-
sache von Ohrenerkrankung.
XI. 3.

— **-Dämpfe** bei Ohrenschmerzen.
XVII. 295.

Choanen, membranöser Verschluss.
XVIII. 184.

— knöcherner Verschluss, an-
geborener. XV. 242.

— Polypen-Operation. XVIII.
187.

— Verengerungen u. Verschlüsse.
XIX. 200.

Cholesteatom des Felsenbeins.
III. 1, 99.

— — Durchbruch desselben, Ge-
hirnabscess. VIII. 224.

— — Durchbruch nach aussen.
IX. 137.

— — Mit acut. Durchbruch in
den äusseren Gehörgang. XI.
233. — X. 247.

— — Ohne Caries, Tod durch
Hirnabscess. XII. 290.

— des Gehörganges. XVIII. 58.

— des Mittelohres, seine Ent-
stehung. XIX. 348. — XX.
132.

— Perforation d. Membr. flaccida
Shrapnelli u. Tubenverschluss.
XX. 5.

Cholesteatom. Chondritis und Peri-
chondritis der Ohrenmuschel.
XV. 214. S. a. u. Ohr-
muschel.

Chorda tympani, zur Function
der —. IX. 67, 152.

— — ihr Ursprung. XV. 326,
327.

— — über Erkrankung der —
und des Plexus tympanic.
bei eitrig. Mittelohrentzünd-
ungen. XIV. 322. — XX.
162.

Chromsäure als Aetzmittel. XIII.
344. — XIV. 325. — XV.
289, 240. — XVI. 811.

— und Osmiumsäure bei Unter-
such. d. Gehörorgan. klein.
Thiere. VIII. 258.

Circulationsverhältnisse in der
Gehörschnecke. XVIII. 67.

Classification der chron. Rhinit.
XV. 236.

— anatomische, der verschiedenen
Formen von Schwerhörigkeit
vom pathogenetischen Stand-
punkt aus betrachtet. XIV.
160.

— und Behandlung von zwei
Tausend Ohrenkranke. XIX.
365.

Clinique otologique. XV. 212.

Cloakengas u. Ohrenkrankheiten.
VIII. 84.

Cocain in der Rhino- und Oto-
therapie. XIV. 315, 316. —
XV. 220, 221, 222. 243,
244, 245, 306. — XVI. 79,
80, 298.

- Cocain**, zur toxischen Wirkung des —. XX. 152.
 — und Brucin bei Ohrenkrankheiten. XVI. 298.
 — -Wirkung bei Operationen am Trommelfelle. XV. 220.
- Coccobacterien** bei eitrig. Ohrenfluss. X. 223, 292.
- Cochlea**, ihre Function. XVI. 306. S. a. u. Schnecke.
- Colloidkugeln** im häutig. Labyrinth des Kindes. V. 2, 459.
- Combination** peripherer Gehör- affectionen mit Affectionen des Acusticus. XIV. 157.
- Comedons** de l'oreille. XVII. 300.
- Commotio labyrinthi**. X. 174.
- Compression** der Chorda tympani. XIV. 322.
- Concremente** in der Tonsill. XIX. 99.
- Concha**, Sarcom der —. XIV. 153.
- Condylome** beider Gehörgänge. VIII. 122.
 — breite, d. äusser. Gehörganges. VIII. 170.
- Congenitale** Taubheit. XIX. 62.
- Conservirung** u. mikroskopische Untersuch. d. inneren Ohres. XIX. 334.
- Consonanten**, logographischer Werth. IX. 71.
- Consonanz** u. Dissonanz. XVII. 140.
- Constanter** Strom auf gewisse Erkrankungen d. inner. Ohres. X. 76.
- Constitutionelle** Heilmittel bei Gehörkrankheiten. XI. 359.
- Contagiosité** et du contage des oreillons. XVI. 64.
- Cornets** acoustique. XVII. 298.
- Corpus** restiforme, des äusseren Acusticus kerns und deren Beziehungen zum Rückenmark. XIII. 220.
 — striat. und der VIII. Hirnnerv. XV. 324.
- Corrosionsanatomie** des Ohres. XII. 185. — XV. 209.
- Corti'sches** Organ, seine Entwicklung. VIII. 272.
 — über die zelligen Gebilde des menschlichen —. XIII. 206.
 — Epithelgebilde des —. XIX. 340.
 — Veränderungen bei Masern. XVIII. 114, 129.
- Corti'sche** und Deiter'sche Zellverbindung. XIX. 347.
- Coryza**. XI. 347.
 — atrophica. XV. 238.
 — Bacterien bei der —. XIX. 386.
- Creolin** in der Otiatrie. XIX. 194. — XX. 167.
 — bei Nasen- und Ohrenkrankheiten. XIX. 367.
- Crises** epileptiformes provoquées par une otite moyenne chron. simple. XVII. 308.
- Crista** spiralis, Veränderungen bei Masern. XVIII. 127.
- Croup**, rapide Schwerhörigkeit nach —. XIX. 91.

Croup der Nasenschleimhaut. XIX. 94, 199.
 — des äusser. Gehörganges und des Trommelfells. XIX. 370.
Culturmaske und der Hochsitz des Ohres an ägyptisch. etc. Bildwerken. XVI. 272.
Cupula terminalis. VIII. 252.
 — XI. 299.
 — -Formationen im menschlich. Labyrinth. XV. 96.
Cura della carie dell' osso petroso. XVI. 70.
Cystenbildung in der Ohrmuschel. XV. 156, 280. — XVIII. 42.
Cyste des Rachendacheus. XVI. 278. XIX. 98.

D.

Dacryocystoblenorrhoe bei Erkrankungen der Nase. XIX. 391.
Darwin'sche, das, Spitzohr beim menschlichen Embryo. XX. 139.
Decrement abschwingend. Stimmgabeln. XVIII. 30. — XX. 72.
Defecte des äusseren Ohres. VIII. 100.
Dehinsenz des Tegmen tympani. VIII. 63. — XI. 69. — XX. 142.
Delirium und vorübergehendes Irresein nach Operationen in der Nase. XVI. 79.
Demonstrationsspiegel in Verbindung mit dem Ohrtrichter. X. 315.

Dentaphon und Audiphon. IX. 58, 151, 165.
Desinfections-Capseln in Verbindung mit d. Luftdouchen-Apparaten. X, 314.
 — **-Vorrichtungen** bei Anwendung der Luftdouche. XII. 205.
Detail-Einrichtung des centralen u. centrifugalen Theiles des die Augenbewegung. associirenden Nervenmechanismus, Beziehungen z. Acusticus. XV. 334.
Detonation von Feuerwaffen und d. Verschiedenartigkeit der Einwirkung des Luftdruckes bei —. XV. 217.
Deutung des Ohrenscherzes. XII. 216.
Deviation der Nasenscheidewand. XV. 236. — XVI. 316.
Diabetes, schwere Mittelohrerkrankung bei —. XX. 120.
 — Ohrenentzündung bei —. XI. 156.
Diagnose, zur, der Taubheit. XII. 204.
 — und Behandlung acut. und chron. Mittelohrentzündungen. XVIII. 174.
 — und Behandlung v. Cerebral-Abscess. nach Otit. purul. XVIII. 178.
 — der Mittelohr- und Labyrinth-erkrankungen. XIV. 157.
 — von chron. Störungen des Labyrinthes oder des Acusticus. XIX. 382.
 — cerebraler Complicationen bei Ohrenkrankheit mittelst des Ophthalmoscopes. XIII. 234.

- Diagnose**, für die, der Mittelohr- und Labyrinthkrankung wichtige Anhaltspunkte. XIV. 157.
- Diagnostische** und therapeutische Bedeutung d. Luftentreibens in's Mittelohr. XI. 165.
- Diagnostik**, differentielle, der Erkrankungen d. schalleitenden u. schallempfindenden Apparates. XV. 110. — XVIII. 83. — XIX. 366.
- Diapason** — Vertex. XIX. 382.
- Digitaluntersuchung** d. Pharyngealendes d. Eustach. Röhre u. d. Rosenmüller'schen Grube. XI. 352.
- Diphtheritis** — plötzlicher Bluterguss in die Trommelhöhle. I. 2, 82.
- des äusseren Gehörganges, vollständige. I. 2, 86.
 - diphtheritische Erkrankungen des Gehörorganes bei Scarlatina. XI. 169.
 - Histologische Befunde am Schläfenbein bei —. XII. 229.
 - Pilzinvasion des Labyrinths und der Felsenbeinpyramide im Gefolge von einfacher —. XVII. 1.
 - der Nase und ihre Behandlung. XIX. 94.
 - Paukenhöhlen-Entzündung b. —. XIX. 101.
 - verschiedene Formen, histologische und bacterielle Untersuchungen über Mittelohrerkrankungen bei —. XX. 207.
- Diplacisus** mit Doppelhören begleitet. I. 2, 93.
- VI. 1, 241.
 - eine Selbstbeobachtung. X. 143.
 - ein Fall von —. XI. 53, 79.
 - Verhalten der Knochenleitung. XV. 107.
- Diplococcus pneumoniae**, Fränkel-Weichselbaum bei Otit. med. purul. XX. 159.
- Divertikelbildung** in der Tuba Eustachii d. Menschen. XVIII. 333.
- Doppeltmeissel** zur Behandlung Adenoïder Veget. des Nasenrachenraumes. XI. 86.
- Doppelhören** in Folge einer Jodkaliumcur. XI. 52, 155.
- Drahtschlinge** zur Entfernung von Ohrpolypen. I. 2, 136. — XX. 153.
- für Nasenpolypen. VIII. 95.
- Druckverhältnisse**, intracranille, ihre Beziehungen zu denen im Labyrinth. XIV. 155.
- Drucksteigerung** in der Paukenhöhle und die Function der Bogengänge. X. 249.
- intracranielle, in ihrer Wirkung auf d. Seh- und Hörorgan. XIV. 155.
- Druck** im Mittelohr bei Luftentreibungen durch die Tuba. XV. 172.
- Drüsen** der Regio olfactoria. XV. 329.
- der Nasenschleimhaut. XV. 330.

Duplex-Inductorium, medicinisch. XVII. 113.

Durchschneidung der hinteren Trommelfellfalte zu Heilzwecken. X. 320.

E.

Eczem der Ohrmuschel und des Gehörganges. III. 1, 201. — XIX. 79.

— introitus narium. XV. 235.

— Höllensteinbehandlung. X. 180.

Einblasungen in's Mittelohr. X. 75.

Einfluss der Syphilis auf das Gehörorgan. IX. 405.

— stumpfer Gewalten auf das äussere Ohr. XIII. 329.

— der Nerven auf die Secretion der Nasenschleimhaut. XV. 330.

— der Menopause auf die Erkrankungen des Hörorganes. XV. 214.

— von Trigemiusreizen auf den Tast- und Temperatursinn d. Gesichtshaut. XVIII. 340.

— verschiedener Druckstärken. XIX. 89.

— einer Sinneserregung auf die übrigen Sinnesempfindungen. XIX. 177.

Einspritzungen, medicamentöse, durch die Ohrtrumpete. X. 75.

Eiteransammlung in der Stirn- und Augenhöhle. XIX. 200.

Eiter in der Schädelhöhle bei Caries d. Schläfenbeins. XIX. 376.

Eiterungen in starrwand. Höhlen. XX. 164.

Elektricität: Elektro-Otiatische Beiträge. I. 1, 156. — II. 1, 1.

— Gehörstörungen nach Meningitis cerebrospinalis. Besserung durch den constanten Strom. I. 1, 216.

— Verminderung subjectiver Geräusche nach Anwendung des constanten Stromes. II. 2, 205.

— Electrolyse der Eustachischen Röhre. XIII. 338.

— Electriche Beleuchtung der Körperhöhlen. XIV. 178.

— Electriche Batterie, tragbare, zur Erleuchtung verschiedener Körperhöhlen. XV. 222.

— Electro-mikrophonischer Hörmesser. XIV. 171.

— Electrolytische Behandlung von Nasenpolypen. XVIII. 187.

— Electriche Reizung d. Acusticus bei Geisteskranken. XVI. 73.

— Electriche Licht in der Laryngo- und Rhinoscopie. XX. 154.

— Electrolytische Operationen. XIX. 78.

— — — in den oberen Luftwegen. XX. 154.

- Embolische** Erkrankungen des Gehörorgans. VIII. 153.
- Embryonale** Anlage der Gehörknöchelchen. XVII. 128.
- Empfindlichkeit** des Geruchsinns. XVI. 282.
- Empysem** bei der Luftdouche in's Mittelohr. IX. 286.
- Empyem** der Sin. frontalis. XVI. 81.
- der Highmorshöhle und operative Eröffnung. XIX. 97, 201, 202, 288, 336, 389.
- Encephalomeningitis.** XIX. 82.
- Endolymphatische** Räume, Pflaster Epithel, beim Menschen. X. 109.
- Endoscop,** Nitze-Leiter'sches, zur Untersuchung des Gehörorgans. X. 71.
- Entstehung** der Ohrenkrankheiten. XI. 334.
- und Behandlung der subjectiven Gehörs-Empfindungen. XIV. 313.
- Entotisches** Geräusch, objectiv wahrnehmbares, bei einem Herzkranken. XV. 201.
- Entwicklung** der Hörschnecke. XVII. 130.
- der Rachentonsille. XIX. 175.
- Entwicklungsgeschichte** der Gehörknöchelchen. VIII. 325.
- der Ohrmuschel. XIV. 163.
- Entwicklungsstörungen** u. rachitische Veränderungen im Gehörorgane eines Cretinen. XI. 40.
- Epilepsie** durch Fremdkörper. XIII. 238.
- Schwindel und Ohrenerkrankung. IX. 285.
- bei Ohrenleiden. VIII. 98.
- XIX. 89.
- bei Otit. purul. mit Polypenbildung. XIX. 375.
- geheilt durch Nasenpolypenoperation. XV. 238.
- Epileptische** Anfälle bei Reizung des Acusticus. XVI. 58.
- Epistaxis.** XIV. 198, 325. — XVI. 315, 325. — XVII. 315. — XVIII. 185. — XIX. 198. S. a. u. Nasenbluten.
- Epithelgewebe,** Blutgef. führendes, im membranösen Gehörorgan. XII. 285.
- Epithelialkrebs** des äusseren Gehörganges. VIII. 311.
- Epithelien** des Mittelohres. XI. 6.
- der Ohrmuschel. XVIII. 87.
- Erfahrungen** der operativen Behandlung der Hörstörungen nach abgelaufenen Mittelohreiterungen. XIV. 172.
- Erfindung** des Ohrspiegels. XIX. 185.
- Erfolge,** therapeutische, bei catarhal. Mittelohr-Processen. XIV. 159.
- bei Anwendung von Zinc-sulfo-Carbol. XIV. 166.
- Ergebnisse** der Durchschneidung d. Nerv. Acusticus und die Bedeutung der semicirculären

- Canäle für das Körpergleichgewicht. XII. 296.
- verschiedenartiger Hörprüfungen. XIV. 166.
- Ergotinjectionen** bei Othämatom. XIV. 153.
- Erkennung**, über die zur, eines Tones nothwendige Anzahl von Schwingungen. IX. 252.
- Erklärung**. XV. 340.
- Erkrankung** des äusseren und mittleren Ohres. XIII. 76.
- der Bursa pharyngea. XVI. 317.
- des Schädelinneren nach Entzündung des Gehörorganes. XX. 163.
- Ersatz-Membranen** im Gehörgang. XI. 175.
- Erstickungstod** des Neugeborenen, patholog. anatomischer Befund, und seine Verwerthung in gerichtlich - medicinischer Beziehung. XIV. 306.
- Ertaubung** nach Cerebrospinal-Meningitis. XIV. 241.
- Eruption** pustulo-papuleuse syphilitique. XVI. 297.
- Erwiderung** von Dennert an Brunner. XIV. 187.
- Erysipelas faciei**. Complication von Otitis. XVIII. 161.
- Etude clinique** des complications auriculaires de l'ozène. XVII. 293.
- Eustachische Trompete**. VIII. 156, 158. — IX. 401. — X. 75, 324. — XI. 158. — XIII. 338. — XIV. 303. — XIX. 378.
- Excoriationes narium**. XVI. 77.
- Excision** des Trommelfells und der Gehörknöchelchen. XIV. 177.
- Exostosen**. II. 1, 113. — VIII. 101, 148, 168, 307, 365, 366, 379. — IX. 280. — X. 49, 50, 318. — XI. 95, 161, 339. — XIII. 172, 237, 307. — XV. 201, 224. — XVI. 65. — XVIII. 89. — XIX. 79, 80, 205, 369. — XX. 157.
- Operation, Ausmeisselung. XV. 201, 224.
- Experimentelle** Untersuchungen: Einfluss der Paukenhöhle auf das Vascularisat u. Secretion ihrer Schleimhaut. X. 84.
- — Bedeutung des Trigemin und Sympatic. für das Ohr XII. 172.
- Exstirpation** des Hammers mit einem Polypen. VIII. 217.
- der adenoiden Vegetationen im Nasenrachenraume. XVI. 318.
- Extractionen**. II. 2, 155. — XIII. 68. — XIX. 393.

F.

- Facialislähmung** u. die Binnenmuskeln des Ohres. VIII. 340.
- gesteigerte Hörschärfe bei —. VIII. 221.
- in Verbindung mit Ohrenerkrankung. XII. 216. — XIII. 145.

- Facialislähmung** in Verbindung mit Labyrinthnekrose. XVI. 119.
- Facialis.** XVII. 14.
- Facialiskrampf** von der Nase aus geheilt. XIII. 346.
- Fadenpilze:** *Aspergillus flavus*, *niger* und *fumigatus*; *Eurotium repens* (und *Aspergillus glaucus*) und ihre Beziehungen zur *Otomycosis aspergillina*. XII. 124.
- Febris recurrens**, Ohren- und Augenkrankheiten bei —. X. 70.
- Felsenbein-Atrophie.** VIII. 62.
— Veränderungen bei Diphtherie. XVIII. 3, 6, 15.
- Fenestra rotunda.** XIV. 155. — XVIII. 99.
— — Membran, ihr Mechanismus. II. 2, 64.
— — Nische. XIV. 267. — XVIII. 99.
— Zufällige Durchbohrung mit dem Galvanocauter. XIX. 291.
- Fibrom** des linken Ohrläppchens. IX. 141.
— in Folge des Tragens von Ohrringen. XI. 160.
- Fieber** bei diphtheritischen Ohrenleiden. XVII. 35.
- Fistula fissurae bronchialis primae congeniteo.** X. 55.
— Fistelartige Gänge am äusseren Ohr. X. 246.
— of the Antitragus. XV. 225.
- Fistula**, Fistelöffnungen am oberen Pole des Trommelfells. XIX. 190.
- Fixirapparat** f. Ohren- u. Nasentrichter u. Catheter. XI. 336.
- Folgeerkrankungen** bei Felsenbeincaries. XIX. 339.
- Folgen** der Vernachlässigung von Ohrenkrankheiten bei Kindern. XVI. 291.
- Foramina mastoidea.** X. 246.
- Forceps** zum Entfernen von Fremdkörpern aus dem Ohre und der Nase. XV. 169.
- Forensisches.** I. 1, 229, 240, 244.
- Formentwicklung** d. Ohrmuschel. XIX. 169.
- Fortpflanzung** einer nicht eitrigen Mittelohrentzündung auf die perilymphatischen Räume des Labyrinthes. XIII. 149.
- Fortpflanzungs-Geschwindigkeit** des Schalles. XIX. 363.
- Fortschritte** in der Therapie der Ohrenkrankheiten im letzten Decennium. XII. 202.
- Fractur** der Gehörknöchelchen durch indirecte Gewalt. XIII. 243.
— des äusseren Gehörganges. XIV. 230.
— des Hammergriffs. XVI. 66.
— der Schädelbasis. XVI. 68.
- Fremdkörper** im Ohre. II. 2, 155. — III. 2, 154. — VI. 1, 236. — VII. 1, 249, — VIII. 173. — IX. 54, 81, 176, 182, 280. — X. 72, 161, 317, 318. — XI. 161.

- 162, 163, 342. — XII. 209, 227. — XIII. 79, 337. — XIV. 318. — XV. 124, 224, 225. — XVIII. 90. — XIX. 371. — XX. 78, 155.
- in der Nase. VIII. 179. — IX. 176. — XI. 87. — XIII. 249. — XIV. 326. — XV. 242, 243. — XIX. 371.
- -Wanderung durch Mund, Tuba, Paukenhöhle in's äussere Ohr. VIII. 173.
- Function** der Ohrmuschel bei den Raumwahrnehmungen. XI. 319.
- der Ohrmuschel. XX. 130.
- des Trommelfells. XVI. 303.
- des Nerv. Wrisbergi. XV. 326.
- der Cochlea. XVI. 306.
- des Musc. tensor tympani. XVII. 137.
- der Schnecke. XIV. 248. — XIX. 179.
- der Otolithen. XIX. 179.
- Furunkel** im äusseren Ohre. XIX. 369.
- Furunkulose** des Ohres. XIX. 187.

G.

- Galvanocaustik.** II. 2, 206.
- in der Ohrenheilkunde IX. 276. — XIV. 173.
- 'sche Batterie. VIII. 332. — XV. 201.
- Behandlung chron. Mittelohr-affectionen. XII. 282.
- Galvanocaustik.** Verkleinerung der Muskelschwellungen. XIV. 178.
- Galvanocauter** bei Periostitis des Warzenfortsatzes. XIX. 288.
- Gangrän** der Ohrmuschel. XV. 223.
- Ganoiden-Gehörorgan.** X. 66.
- Gaumenhacken.** XVI. 81. — XX. 93.
- Gaumensegel-Physiologie.** XVI. 319. — XIX. 50.
- Gefässe** der Lamina spiralis membranacea. XVII. 273.
- Gefässgeschwulst** in d. Trommelhöhle bei intact. Trommelfell. VIII. 339, 340.
- in d. Tiefe des äusser. Gehörganges. XII. 221.
- Gefässerregende** Wirkung der Faradisation am Halse. IX. 277.
- Gegenreize** bei der Behandlung gewisser Mittelohrerkrankgn. XI. 343.
- Gegenwärtiger** Stand d. Therapie chron. Mittelohreiterungen. XX. 167.
- Gehirnabscess** in Folge von Mittelohreiterung. XIX. 376.
- Gehirncomplicationen** nach eitrig. Mittelohrentzündung. XIX. 87.
- Gehirnerkrankung,** ausgehend von Affectionen des Ohres und Schläfenbeines. XVI. 308.
- Gehirn** der Säugethiere und des Menschen, Anatomie u. Entwicklungsgeschichte. IX. 267.

- Gehirnläsionen**, Störungen der musikalischen Leistungsfähigkeit. XIX. 384.
- Gehirntumoren**, diagnost. Werth von Stimmgabelversuch. bei—. XIV. 155.
- Gehöraffectionen** im Verlaufe von acut. Exanthem. X. 313.
- Gehör**, das, bei Seeleuten. XX. 149.
- Gehör- und Sehstörungen**, combinirtes Vorkommen. VII. 2, 508.
- Gehörgang**, äusserer, eigenthümliche Form von Obstruction. III. 2, 91.
- Beitrag zur Anatomie. XIV. 302.
 - morphologischer Werth. XIV. 166.
 - der Wirbelthiere, morphologisch - histologische Studien. XIV. 331.
 - typische Spaltbildung. VIII. 62.
 - Lumen bei Embryonen und Neugeborenen. VIII. 80.
 - Knöcherner Neubildung. VIII. 168, 169, 338. S. a. u. Exostose.
 - Bindegewebiger. VIII. 337.
 - Knorpeliger und knöcherner. X. 318.
 - ringförmige Leisten in der Cutis. XIV. 272.
 - Anhäufungen. VIII. 98. — XIII. 238.
 - Perichondritis. XIV. 166.
- Gehörgang**. Atresie. VIII. 168.
- XI. 251. — XIII. 165.
 - XV. 255.
 - Bruch d. knöchernen —. VIII. 88. — XIV. 230.
 - Stricturen und deren Einfluss auf das Gehör, XIV. 165.
 - der vorderen Wand mit Luxation des Unterkiefers. XIII. 79.
 - Breite Condilome. VIII. 122, 170.
 - primärer Epithelialkrebs. VIII. 311. — XIV. 158. — XIX. 78.
 - Entzündung mit Periostitis des Warzenfortsatzes. XIV. 318.
 - parasitäre Entzündung. XII. 209.
 - Abortive Behandlung der furunkulösen Entzündung. IX. 280.
 - Pityriasis versicolor. XV. 223.
 - Erkrankung bei Lungenschwindsucht. X. 113.
 - papulös erosives Syphilid im —. XIV. 224.
 - Circumscr. desquamative Entzündung. X. 317. — XI. 161, 174, 339, 353. — XIV. 318.
 - Erfolgloser Versuch d. Wiederherstellung — durch Aetzung mit concentrirter Schwefelsäure. XIII. 49.
 - Membranöser Verschluss. XV. 108.
 - angeboren. Fehler des — und der Ohrmuschel. XV. 225.

- Gehörgang.** Seltene Erkrankungen. XIV. 317.
 — Selt. Abnormitäten. XVIII. 4.
 — Anomalien u. Missbildungen. XIX. 168.
- Gehörknöchelchen,** Mechanismus der —. I. 2, 121.
 — morphologischer Werth. XIV. 166.
 — und Membran des runden Fensters, ihr Mechanismus. II. 2, 64.
 — Verbindung. III. 1, 22.
 — Erweichung. VIII. 90.
 — bei verschiedenen Thieren. VIII. 252.
 — Ankylose und Schwellung der Gelenke. XI. 165.
 — Resultate d. Wägungen. XIII. 331.
 — Embryonale Anlage. XVII. 128.
 — Excision. XIX. 378.
 — Die Kette der — zur Ueberleitung v. Tönen. XIX. 379¹⁾.
 — Gelenke und Knorpel des Ohres. VIII. 152.
- Gehörlabyrinth,** membranöses, bei den Fischen. VIII. 273. S. a. u. Labyrinth.
- Gehörnerven-Geschwulst.** VIII. 290. S. a. u. Acusticus.
- Gehörorgan.** Beitrag z. Anatomie. VIII. 62.
 — Entwicklung. VIII. 79.
 — der Wirbelthiere. X. 152.
 — der Insecten. XI. 313.
- Gehörorgan.** Erkrankung bei Leukämie. XVI. 57. — XVII. 133.
- Gehörsempfindungen,** subjective und ihre Behandlung. IX. 286. — XIV. 245. 247. 248. 307.
 — subjective verschiedene Arten. XIV. 247.
- Gehörshallucinationen.** XIV. 314.
- Gehörschnecke,** zur, Physiologie der —. XII. 297. S. a. u. Schnecks.
- Gehörschwindel.** II. 1, 63.
- Gehörshallucinationen,** Einfluss d. galvan. Stromes auf d. — VIII. 93. — XIV. 314. — XVII. 300.
- Gehörstörungen** beim Eisenbahnbetriebs-Personal. XVI. 265.
 — bei leichter peripherer Facialislähmung. XIX. 74.
 — durch intraaurale Drucksteigerung bei Schädeltumoren. XIV. 156.
- Gehörsübungen-Einfluss** auf den Gehörsinn der geübten und insbesondere der anderen, nicht geübten Seite. XII. 258.
- Gehörsverbesserung,** künstliche, bei grossen Trommelfellperforationen. XIII. 340.
 — bei Ceruminalpföpfen durch Schalleinwirkung. XVII. 258.
- Gehörsverminderung** bei Schlossern und Schmieden. XI. 153.
- Gehörswahrnehmungen,** subject. XIX. 183.

- Gehörzähne** der Schnecke. XVI. 273.
- Geistesstörung** verursacht oder unterhalten durch Ohren-erkrankungen. XIX. 288.
- Gekreuzte** Gehörstörungen bei Schädeltumoren. XIV. 157.
- Gelatin-Präparate**, medicamen-töse, bei Otitisexterna. VIII. 87.
- Gelenkrheumatismus** mit Beginn im Ohre. XIII. 242.
- Gemeinschaftliche** Bezeichnung der Hörschärfe. XV. 197.
- Genese** der Gehörstörungen und über den diagnostisch. Werth von Stimmgabelversuchen bei Gehirntumoren. XIV. 155.
- Geräusche** im Kopfe. VIII. 82.
— im Ohre. X. 324.
— und Schwerhörigkeit bei Ma-genkrankheiten. XVI. 292.
— Untersuchungen über die Wahrnehmung der —. XVI. 282.
— Wirkung auf kranke und gesunde Ohren. XIII. 102.
— ihre Wirkung auf gewisse Formen von Taubheit. XIV. 328.
- Gerichtsärztliche** Bedeutung der Ohrenblutungen. VIII. 234.
- Geruchssinn - Empfindlichkeit.** XVI. 282.
- Geruchsschärfe - Bestimmung.** XIX. 363.
- Geschmacks lähmung** nach Ex-stirpation eines von der Steig-bügelregion entspringenden Polypen. VIII. 222.
- Gesichtsfeld - Einschränkung** bei Erkrankung der Nase. XIX. 390.
- Gestalt** des membranösen Gehör-organes des Menschen. XII. 284.
- Geschwindigkeit** des Schalles in Flüssigkeiten. XX. 145.
— — XIX. 181.
- Geschwülste.** Fibroid-Geschwulst des Ohres. IX. 174. S. a. u. Neubildungen.
— Taubeneigrosse — im Nasen-rachenraume. X. 78.
— der Siebbeinzellen. XIV. 153.
— der Auricula. XIV. 153.
— maligne der Nasengänge. XVI. 319.
— Granuloma mit Haaren. XV. 199.
— der hinter. Nasenmuscheln u. ihre Operation. XV. 240.
- Gibt** es ein physiologisches con-tinuirliches Geräusch? XI. 336.
- Gleichgewichtsstörungen** und nervöse Affect. bei Trommel-höhlenleiden. XIII. 84.
— bei kleinen Kindern, durch otopiosis taubstumm geworden. XIII. 87.
- Glossograph**, der. XII. 221.
- Gomme** del tympano. XVI. 66.
- Granuloma** mit Haaren. XV. 199.
- Graphisch** dargestellte Respira-tionsbewegungen d. Trommel-felles. XV. 216.

Graphische Darstellung der Resultate der Hörprüfung mit Stimmgabeln. XVII. 67.

Grotte, die, von Monsumano bei Ohrenkrankheiten. XI. 336.

Grüner Eiter im Ohre. XVIII. 334. — XIX. 82.

Gumma der Ohrmuschel. XIII. 336.

Gypsabgüsse vom Gehörgang und Trommelfell der Lebenden zu gewinnen. XX. 138.

H.

Halbseitiger Verlust des Gesichtsinnes und Gehörsinnes. VIII. 93.

Halb-Stumme. XIX. 64.

Halbzirkelförmige Canäle, Mangel der —. VIII. 68.

— Function der —. VIII. 182.

— IX. 254, 258. — XI. 71, 324. — XVI. 280. — XVII.

137. — XVIII. 118, 343. — XIX. 179. — XX. 145.

— Neue Theorie der Function. XII. 299.

— Pathologische Erscheinungen. IX. 89. — XVIII. 118, 119.

— des Haifisches. XVI. 280.

— Veränderungen bei Diphtherie. XVII. 4, 7.

— Neue Versuche an den —. XIX. 356.

Halsfistel, angeborene, mittlere, vollständige. XIII. 241.

Hammergriff, Beziehungen zum Trommelfell. I. 1, 199. — XIV. 163.

Hammergriff, lacunäre Caries. XIV. 1.

— Fractur. XVI. 66. 270.

— Geschwulst. XVI. 271. 303.

Hammer - Ambos - Gelenk. VIII. 263.

Hämatom des Trommelfells. VIII. 32.

Hamorrhagie aus beiden Ohren während der Menstruation. IX. 407.

— und hämorrhag. Entzündung des kindlichen Ohrlabyrinths. XI. 302.

— aus dem Trommelfell. XI. 303.

— nach Donsillotomie. XIV. 246.

Hämorrhagische Otitis. XVII. 302.

Hartgummi-Röhre 5 Jahre lang in der Paukenhöhle. VIII. 173. S. a. u. Fremdkörper.

Hasenscharte. VIII. 328.

Häufigkeit (relative) von Ohrenkrankheiten bei weissen und farbigen Rassen. XIX. 136.

Heilung von veralteten Trommelfellperforationen. XX. 56.

Hemianästhesie, hyster. XIII. 88.

Hemiplegie und Taubheit nach Hirnverletzung. XIII. 89.

Hereditäts- und Consanguinitätsfrage in Bezug auf die Taubstummheit. XIV. 250.

Heufieber in Verbindung mit Ohrenentzündung. IX. 84.

Higmorenhöhle, hysterische. XIII. 88.

- Hinton's** Behandlungs - Methoden von Ohrenkrankheiten. II. 2, 201.
- Hinterhauptslappen-Atrophie** n. 60jähriger Taubheit. X. 58.
- Hirnabscess.** VIII. 313.
- nach Otorrhoe. IX. 288. — X. 75. — XI. 352. — XV. 186. — XVI. 307, 308. — XVIII. 179. — XIX. 289.
- — — Trepanation. XVIII. 155.
- nach ausgebreiteter Nekrose des Schläfenbeins. XVI. 308. XX. 166.
- Hirnkrankheiten**, ihre chirurg. Behandlung. XIX. 274.
- Hirnreizung** durch Epidermisprotopf. XIII. 238.
- Hirnsymptome** bei Catarrh der Eustachischen Röhre. VIII. 340.
- Hirntumoren**, das Seh-, Hör- und Richvermögen bei —. XIV. 156.
- Histologische** Veränderungen im Felsenbeine nach tertiärer Syphilis. XIV. 200.
- — im perilympat. Raume bei einfacher Diphtherie. XVII. 9.
- Histologie** der häutigen Gehörschnecke d. Kaninchens. XII. 285.
- Historisches** über Diphtherie-Bakterien. XVII. 17.
- Homologon** der Chorda tympani bei niederen Wirbelthieren. XVIII. 333.
- Hören**, über das, im Lärm. XX. 150.
- — — von Tönen und Geräuschen. XI. 321.
- Hörapparat.** IX. 79.
- Hörfächer.** XIV. 178.
- Hörfähigkeit** für hohe musikalische Töne. IX. 170.
- Hörmaschinen.** XII. 227.
- Hörmesser**, Politzer's. VI. 2, 467. — XII. 206. — XIV. 153. — XVI. 269. 299.
- vollkommer. XIV. 168.
- Electro-mikrophonisch. XIV. 171.
- Hörmessung.** X. 71.
- Hörnerv**, electricische Erregbarkeit. XIX. 341, 380.
- Reaction. XIX. 380.
- Erkrankungen. XIX. 380.
- practischer Werth der electr. Prüfung. XIX. 381. S. a. u. Acusticus.
- Hörinstrument.** XIII. 385.
- Hörorgan - Affectionen** im Verlaufe acuter Exantheme, ihre Ursachen. XIV. 172.
- Hörprüfung.** III. 2, 35. — IV. 1, 125. — VI. 2, 467. — VIII. 70. — IX. 290. — XI. 158. — XIII. 53. 70. — XV. 215. — XVI. 54, 59. — XVII. 105. — XIX. 176.
- Vergleichende Ergebnisse. XIV. 166.
- Worte. XX. 122, 200.
- Hörrohr.** XI. 158. — XIV. 171. — XIX. 67.

Hörschärfe. VIII. 221. — XIX. 285.

Hörstock. XIV. 178.

Hörschatten. XIX. 284.

Hörspähren der Grosshirnrinde. XI. 73.

Hörstörungen, mangelhafte Perception gewisser Consonanten. IV. 1, 165.

— Verminderte Hörbreite. VI. 1, 238.

— Behandlung nach abgelaufenen Mittelohreiterungen. XIV. 172.

— Verändertes Hören der eigenen Stimme. II. 1, 51. —

— bei Bright'scher Krankheit. VIII. 85.

Hörvermögen unter verschiedenen Bedingungen. XIII. 231.

— bei Herzfehler. XVI. 59.

Hydrocephalus acutus und Otitis bei Kindern. XIII. 90.

Hyperacusis, ihre Ursache und vorübergehende oder bleibende Taubheit. XIV. 158.

Hyperostose des Schädels und beider Felsenbeine. II. 1, 108.

— Knöcherner Verschluss des runden Fensters und des oberen Bogenganges in Folge von —. II. 1, 250.

— Hammergriff-Ankylose, knöcherner Verschluss des runden Fensters. XI. 48.

— **Hyperplasie** der Rachtontonsille. XV. 331.

Hypertrophie d. Tonsillen. XVIII. 190.

— der Nasenmuscheln. XV. 240. — XIX. 149.

Hypnose, Heilung von Taubheit durch —. XIX. 335.

Hysterische Taubheit. XV. 307.

Hysteriforme Taubheit. XIV. 172.

Hysterogene Zonen. XVII. 315.

I.

Ileotyphus, — Affectionen des Gehörorgans im Verlaufe von —. XII. 204. — XIII. 333. S. a. u. Inneres Ohr.

Indication zum Ausreissen der Nasenpolypen. XI. 351.

— und therapeutischer Werth der Myringodectomie. XIII. 240.

— zur Eröffnung des Warzenfortsatzes: bei acut. eitrig. Otit. media. XIV. 149.

— chron. Otitis media puruleuta XIV. 149.

— subacuter oder chron. sclerosirender nicht eitriger Mastoiditis. XIV. 150.

— zur operativen Entfernung der Luschka'schen Drüse. XIV. 327.

— für Operation der Nasentumoren. XIX. 97.

— und Contraindication der Luftdouche bei Behandlung von Mittelohr-Krankheiten. XX. 126.

Infectiöse Mittelohrerkrankungen. XX. 161.

Influenza, Tinctura Benzoës bei —. XV. 235.

Injectionen in die Trommelhöhle. II. 2, 203, 205. — VIII. 355, 356.

— forcirte. XV. 216.

Innere Abtheilung des Strickkörpers und des 8. Hirnnerven. XV. 324.

Inneres Ohr, Bau des, bei Wirbelthieren. XIV. 169.

— klinische Analyse der entzündlichen Affectionen. II. 1, 268.

— Labyrinthveränderungen bei Fibrosarcom des Nerv. acusticus. II. 2, 87.

— Bewegungs - Störungen bei Durchschneidung der Bogengänge. III. 1, 1.

— Nutzen der Schnecke des Labyrinths. III. 1, 123.

— Histologische Veränderungen des Labyrinths bei gewissen Infectionskrankheiten, — bei Typhus. V. 1, 221.

— bei Scharlach. V. 1, 242.

— bei Variola. V. 1, 245.

— Colloidkugeln im häutigen Labyrinth des Kindes. V. 2, 459. S. a. u. Labyrinth.

Insecten, Gehörorgan bei den —. XI. 313.

Instrumente, — zur Entfernung von Flüssigkeiten aus der Paukenhöhle. VIII. 130.

— für die Nase und den Nasenrachenraum. XIV. 177, 178. — XVI. 279, 300.

Instrumente zur Durchschneidung des Steigbügelschenkels, des Ambos und des Hammergriffes. XV. 201.

— für Schwerhörige. X. 315.

— otiatrische. IX. 166. — XI. 5. — XIV. 171, 178, 252. — XV. 222. — XVI. 63, 299. 300. — XIX. 77.

— Desinfection der —. XVI. 264.

Interferenzotoscop nach Lucae. II. 2, 203.

Intermittirende Ohraffectionen bei Malaria. VIII. 84.

Irido-chorioiditis mit Otit. med. purul. chron. XX. 162.

J.

Japanesisches Fluss- oder Ueberschwemmungsfieber. X. 77.

Japanesische acustische Fächer. XI. 176.

Jodkalium, grosse Dosen bei rapid. Verlust des Gehörs in Folge von Syphilis. XIV. 152.

Jodoform bei Ohrenkrankheiten. VIII. 90.

— Baumwolle. VIII. 95.

— bei Nasen-Rachenkrankheiten. VIII. 95.

— und Alaun bei Ohrenkrankheiten. IX. 86.

— bei Ozäna. IX. 293.

— Wirkung auf Schleimhäute. XI. 348.

— Pulver parfümirt für die Ohren. XI. 352.

Jod-Dämpfe bei Erkrankungen d. Eustachischen Röhre. XIX. 288.

Jodol bei eitrigen Mittelohrentzündungen. XIX. 84.

Jodtinctur bei Perichondritis d. äusser. Gehörganges. VIV. 166.

K.

Kalkconcremente (phosphorsaure) im Stamme des Gehörnerven. VIII. 66.

— -Ablagerung in der Nase. XIII. 346.

Kälte-Anwendung bei acut. Affectionen des Ohres. VIII. 82.

Katheterismus der Ohrtrumpete. VIII. 92.

— bei Palatum fissum. XIII. 338.

Kautschukdrainageröhrchen bei chron. Otorrhoe mit Verengung des Gehörganges. XII. 226.

Keilbeinhöhle, Krankheiten der, und des Siebbeinlabyrinths. VII. 150.

Kenntniss der Olivenzwischen-schicht. XV. 323.

Keratin in der Säugethierschnecke. XV. 323.

Keratomykosis aspergillina. IX. 76.

Kesselschmiede, Taubheit und Ohrgeräusche bei den —. XII. 222. — XX. 131.

Kiefergelenk - Morphologie der Gnathostomata bis zur Mammalia. XIII. 328.

Kiemenfisteln am äusseren Ohr. VIII. 103.

— verbunden mit Missbildung des Trommelfells. XIX. 146.

Kindliches Schläfenbein. XII. 195.

Klangfarbe. XIX. 181.

Klangfiguren. XIX. 363.

Kleinhirnabscess-Durchbruch in das rechte Ohr. VIII. 66.

— nach scheinbarer Heilung einer Otitis media purulenta. XII. 225.

— bei chron. eitrig. Mittelohrentzündung. XIV. 184.

Klinische Beobachtungen. X. 156, 313.

— Beiträge. XI. 177.

— Bemerkungen über Ohrenerkrankungen. XIII. 177.

— — über Erkrankung der nervösen Gebilde des Gehörorgans. XIII. 283.

— Verwerthung der Labyrinthbefunde nach einfacher Diphtherie. XVII. 29.

— und pathologisch-anatomische Beiträge zur Eröffnung des Proc. mastoïdeus. XVII. 237.

Klonischer Krampf des Musc. tensor tympani. VIII. 91.

— der Gaumenheber. XIII. 99.

— des weichen Gaumens mit objectiven Geräuschen. XVII. 295.

- Knall**, der, von Feuerwaffen und seine Wirkung auf den Hörorgan. XX. 150.
- Knöchern** verschlossener äusserer Gehörgang. VIII. 87.
- Knochencyste - Insertion** an der Nasenmuschel. XV. 241.
- Kochenlücken** im Schläfenbein. VIII. 153.
- Knochenfisteln** am Warzenfortsatz. XII. 291.
- Kopferkältung**. X. 157.
- Kopfknochenleitung**. XX. 151.
- Kopfschmerzen** und *acutes Asthma* bei Erkrankung der Tonsillen. XIV. 246.
- Kopferverletzungen**. XIII. 66. — XIX. 76.
- Krankhaft** veränderte Knochen alter Peruaner. XV. 322.
- Krankhafte** Trommelfelle, Atlas. XIV. 172.
- Krankheiten**, bei welchen das Gehörorgan miterkrankt. XI. 335.
- Krebs** des Mittelohres und des Felsenbeines. IX. 88.
- des häutig knorpelig. Gehörganges. XIII. 166.
- des Ohres. XIX. 263. S. a. u. Carcinom.
- Kritisches** und Neues über Stimmgabeluntersuchungen. XV. 195.
- Kropf**, endemischer, und seine Beziehungen z. Taubstummheit u. z. Kretinismus. XIII. 236.
- Künstliches** Trommelfell, über Störungen des Geschmacks und Tastsinnes der Zunge in Folge von Applicationen d. — I. 1, 207.
- — und seine Anwendung in der Praxis. X. 319.
- — flüssiges. XI. 342.
- — aus Collodion. XII. 227.
- Watte-Kügelchen. XI. 128. XIII. 239. — XVI. 67. — XVIII. 90.
- — Toynbee'sches. IX. 3.
- — und die Verwendbarkeit d. Schalenhaut des Hühner-eies zur Myringoplastik. XVI. 84.
- — Unglückl. Folgen bei Anwendung des —. XIX. 372.
- Künstliche** Oeffnung bei angeborener Atresie des äusseren Gehörganges. XX. 60.
- Perforationen d. Trommelfells. XVI. 303.
- Taubheit-Erzeugung u. deren Beziehung z. Aetiologie und Entwicklung von Ohrenleiden. XIII. 126.
- Eröffnung des Warzenfortsatzes und ihre Indication. XIV. 350. S. a. u. Warzenfortsatz.

L.

- Labyrinth**. S. a. u. inneres Ohr. Entzündliche Affectionen. II. 1, 268.
- häutiges. XIV. 207.

- Labyrinth**, acute Entzündung des häutigen — des Ohres. XII. 191.
- Veränderungen bei Fibrosarcom des Acusticus. II. 2, 287. S. a. u. Acusticus.
 - Bewegungsstörungen b. Durchschneidung der Bogengänge. III. 1, 1.
 - Affectionen. XV. 221.
 - Nutzen der Schnecke. III. 1, 123.
 - Histologische Veränderungen bei Pleotyphus. V. 1. 221.
 - bei Scharlach. V. 1. 242.
 - bei Variola. V. 1. 245.
 - bei Diphtherie. XVII. 4, 5, 10, 13, 15, 17.
 - nach Masern. XIV. 329. — XVIII. 54.
 - bei Scarlatina-Diphtheritis. XIV. 189.
 - in Folge von Cerebrospinal-Meningitis. XVI. 229, 264.
 - bei Leukämie. XVI. 57, 238.
 - feinere histologische Veränderungen. VIII. 378.
 - in Fällen von Taubstummheit. XII. 96. — XV. 87, 88, 89, 91, 92, 94.
 - Druckverhältnisse im —. XIV. 155.
 - Cochlea und Nervus acusticus. IX. 225.
 - Colloidkugeln im häutigen Labyrinth des Kindes. V. 2, 459.
 - Vollständig verknöchertes —. XVI. 311.

- Labyrinth**, Untersuchungen. IX. 233.
- Erkrankungen. IX. 290. — XI. 171.
 - Nekrosis. Totale Facialislähmung derselben Seite. XIV. 329.
 - — wichtige Anhaltspuncte für die Diagnose. XIV. 157.
 - zur Therapie der Labyrinth-Affectionen. XV. 231.
 - — Syphilitische. IX. 303. — XI. 170. — XIII. 93. — XIV. 152. — XIX. 384.
 - — mit Bromkalium-Vergiftung. XIII. 247.
 - Partielle Affectionen nach Mumps. XIII. 343.
 - Vollständige Taubheit nach Mumps. XI. 229. — XII. 121. — XVI. 311.
 - nach chron. eitrig. Mittelohrentzündung. XII. 93.
 - Intracranial-Myxosarcom. XI. 70.
 - Befund bei leukämischer Taubheit. XIV. 162.
 - , secundäre Eiterung. XV. 231.
 - Pilzinvasion des Labyrinthes im Gefolge von Masern. XVIII. 97.
 - Nekrose, partielles Hörvermögen. XVI. 74.
 - Nekrose in Verbindung mit Facialisparalyse. XVI. 119.
 - Krankheiten. XIX. 90.
 - Entstehung des knorpeligen und knöchernen —. VIII. 75.

- Labyrinth**, häutiges, der Knochenfische. VIII. 76.
- — der Amphibien. VIII. 377. — IX. 260.
- — der Reptilien. XI. 140, 147.
- atrophische Veränderungen im — bei Taubstummen. XIV. 161.
- — Darstellung desselben. XIX. 347.
- Function. XIX. 357.
- Labyrinthwandschleimhaut.** XVIII. 97.
- Längsfaserzüge** der *Formatio reticularis medullae oblongatae et pontis.* XV. 324.
- Lage** des inneren Ohres. XIX. 170.
- Lamina spiralis membranacea**, ihre Gefässe. XVI. 273.
- Larven**, lebende, im menschlichen Ohre. II. 2, 133.
- Laut-** u. Tonvorstellungen. XVI. 281.
- Lebensversicherung** und Ohrenkrankheiten. XIV. 328.
- Lehre** von den Tönen und Geräuschen. XVII. 81.
- von der primären Otitis media. XVIII. 337.
- Leisten**, ringförmige, in der Cutis des äusseren Gehörganges. XVI. 272.
- Leiter'scher Wärmeregulator** bei der Behandlung von Ohrenkrankheiten. XI. 336.
- Leitfaden** für die Untersuchung der Nase. XVII. 142.
- Lepröse** Entzündung des mittleren Ohres. XIX. 366.
- Leptomeningitis** nach Fractur der Schädelbasis. XII. 213.
- Letal** endende Otitis. X. 175.
- Leukämie**, Erkrankung des Gehörorgans bei —. XII. 133. — XVI. 57.
- mit Veränderungen der Nasenschleimhaut. XX. 29.
- Leucocythemie.** XIX. 74.
- Lichtempfindungen**, zwangsmässige, durch Schall. X. 256.
- Ligamentum spirale**, seine Structur. IX. 224.
- Veränderungen bei Masern. XVIII. 124.
- Lister'sche Methode** bei eitrigen Ohrenentzündungen. II. 2, 192.
- Lobulus-Anomalien.** XV. 194.
- Locale** Application von Chinolin. salicyl. bei Ohrenkrankheiten. XV. 227.
- — einiger der gewöhnlichen Ohrraffectionen. XIII. 77.
- — trockene der Otorrhoe, ihre Vortheile. XIII. 81.
- Anwendung des Cocain und Brucin bei Ohrenkrankheiten. XVI. 298.
- Behandlung des Empyems der Highmorshöhle. XVII. 314.
- Localisation** der Empfindungen in den Halsorganen. XVII. 141.

Localisation der Gehörsempfindungen. XIX. 180.

— von Schallempfinden. XIX. 176.

Locomotivführer, Ohrenkrankheiten bei — und bei den Heizern, welche sociale Gefahren in sich bergen. IX. 370.

Lösung von Zinc. sulfo-carbol. bei Ohrenkrankheiten. XIV. 166.

Lucae'sche Drucksonde bei Behandlung des schalleitenden Apparates. XV. 226.

Luftdouchen-Apparat. XIX. 186.

Luftdruck, Verschiedenartigkeit der Einwirkung, bei Detonation von Feuerwaffen. XV. 29.

Luft- und Knochenleitung beim Rinne'schen Versuch. XV. 215.

Luftverdünnung versus Luftverdichtung. XII. 224.

Luftwege, (oberer) Therapie. XIX. 386.

Luftwellen, endliche schwingungsweite, über ihre Fortpflanzung. XIX. 362.

Lungengangrän, vorgetäuscht durch Ohreiterung. XX. 77.

Lupus, primärer, der Nasenscheidewand. XVI. 315.

Luschka'sche Drüse. Indication zu ihrer Entfernung. XIV. 327.

Luxation des Unterkiefers, Verschlussung des äusseren Gehörgangs. XIII. 79.

Lymphbahnen des inneren Ohres. X. 247.

M.

Magenschwindel. VIII. 331.

Malariakrankheiten des Mittelohres. IX. 356.

— Intermittirende Ohraffectionen bei —. VIII. 84.

Malariaaffectionen des Ohres. XV. 214.

Malattie auriculari. XVI. 291.

Mandeln und Balgdrüsen. XIV. 304.

Manometrische Bestimmung der Widerstandsfähigkeit des Gaumensegels. IX. 404.

— combinirte Untersuchungen als diagnostischer Behelf in der Otiatrie. XIV. 36.

Masern, Pilzinvasion des Labyrinths im Gefolge von —. XVIII. 97.

— Die Erkrankung des Gehörorgans bei —. XIX. 366.

— Otorhoe nach —. XIV. 329.

— Uebersicht der Literatur über — als Ursache von Ohrenkrankheiten. XVIII. 143.

— plötzliche Taubheit nach —. XIV. 315.

Massage bei Ohrenkrankheiten. XIII. 233.

— des Ohres. XIII. 234.

— gegen chron. Gesichtsodem nach habituellem Erysipel. XIII. 251.

- Massage** des Insthmus tubae. XIV. 162.
 — der Gehörknöchelchen. XVI. 309.
- Mastoiditis** und Weichtheilerkrankungen. IX. 87. S. a. u. Warzenfortsatz.
 — sclerosirende. XIV. 150. — XVIII. 177.
- Mastoidealabscess - Behandlung** ohne Operation. XIV. 172.
- Mechanik** der Gehörfunctio. I. 2, 100.
- Mechanismus** der Gehörknöchelchen. I. 2, 121.
 — der Gehörknöchelchen u. der Membran des runden Fensters. II. 2, 64.
 — des Gaumensegels und der Tuba Eustachii bei Normalhörenden. VIII. 156.
 — des Paukenfells. XVII. 136.
- Mechanische** Beschädigung des Gehörorgans. XIII. 150.
 — Behandlung der chron. Beweglichkeits - Störungen im schalleitenden Apparat. XIII. 143.
 — Vorgänge bei der chron.-eitrigen Trommelfellentzündung Tuberculöser. XV. 271.
 — — des Trommelfells und der Gehörknöchelchen. XVI. 71.
- Meissel**, Quellmeissel bei Erkrankungen der Nasenhöhle und des Nasenrachenraumes. X. 78.
 — -Resection der Felsenbeinpyramide. XII. 211.
- Meissel**, als knochenschneidendes Instrument zur Eröffnung des Warzenfortsatzes. XIX. 377.
- Membran** des runden Fensters. II. 2, 64. S. a. u. Fenestra rotunda.
- Membrana** Shrapnelli — die Blutgefäße der —. VI. 2, 480.
 — tympani, als Phonograph und Logograph. V. 2, 434. S. a. u. Trommelfell.
 — Corti oder Tectoria. XVIII. 126.
 — basilaris. XVIII. 128.
- Membranen**, mitschwingende. XIX. 362.
- Membranöser** Verschluss des äusseren Gehörganges. XV. 108.
- Ménière'sche** Krankheit, gleichzeitig mit Iritis serosa. II. 2, 190.
 — —, anatomische Grundlage. XIV. 323.
 — — II. 1, 268. — IV. 1, 165. — IX. 26. — XIV. 323. — XVI. 73. — XVII. 47. — XIX, 196.
 — — Symptom.-Komplex. VIII. 388. — IX. 37. — XI. 172. — XV. 232. — XIX. 383.
 — — Neuropatische Form. XI. 79.
 — — und ihre Behandlung nach Charcot. XI. 172.
 — — verschiedene Formen, Behandlung. XIII. 88.

Menière'sche Krankheit, complicirt durch einige tabetische Symptome. XVI. 73.

— — Beziehungen zu Störungen an den ovalen und runden Fenstern. XIII. 86.

— — Schwindel-Anfälle. XIX. 73.

— — Untersuchung vom Felsenbein bei —. XIX. 383.

Meningitis cerebro-spinalis, histor. und kritisches über die Taubheit im Gefolge der —. I. 2, 89.

— — — epidemica. X. 289.

— — eigenthümliche Gehörstörungen nach —. I. 1, 216.

— — Veränderungen in der Trommelhöhle bei —. III. 1, 79.

— — und deren Bedeutung für das Gehörorgan. XIII. 343.

— nach Otorrhoe. XVI. 68.

— acuta mit Thrombose des Hirnsinnes nach Mittelohreiterung. IX. 88. — XIX. 87, 375.

Menopausen-Einfluss auf die Erkrankungen des Gehörorganes. XV. 214.

Menthol als Ersatz für Cocain. XVI. 80.

— bei Diphtherie der Nase. XIX. 199.

— bei Furunkulose des äusseren Gehörganges. XX. 156.

— -Dämpfe bei Tubenschwellungen und Sclerosen. XX. 131.

Methode, neue, die Schalleitung im äusseren Ohr zu untersuchen. XIV. 165.

Messung v. Schallstärken. XVII. 139.

Metastatische Prozesse in Folge der Otitis media. XIX. 376.

Methoden zur Bestimmung der Hörschärfe. IX. 52.

— die Schalleitung im äusseren Ohre zu untersuchen. XIV. 165.

— a new treating chronic aural catarrh. XVIII. 86.

Microorganismen bei Erkrankungen des Ohres. IX. 392.

— im Secrete d. Otit. med. acuta. XVIII. 334. — XIX. 82 189, 293.

— im Secrete des Nasenrachenraumes. XVIII. 339. — XIX. 94.

— Invasions-Bedingungen und Invasionswege bei Masern. XVIII. 136.

— bei der Otit. med. purul. acuta. XIX. 82.

— Biologische Eigenschaften. XVIII. 138.

— Einwanderung ins Labyrinth. XVIII. 139.

— Historisches über Diphtheriebakterien. XVII. 17.

— Streptokokken-Arten. XVII. 21.

— bei Diphtherie. XVII. 27.

— bei der Otitis diphtheritica. XX. 1.

Microorganismen, Tuberkelbacillen. XIII. 202, 243, 248, 342. S. a. u. Tuberkelbacillen.

— in der Tuba Eustachii gesunder Individuen. XX. 160.

— Staphylococcus pyogenes albus. XV. 198.

— Streptococcus pyogenes bei Otit. media. XIX. 189.

Microphotographie. XII. 221.

Migräne, bestimmte Formen, und ihre operativ radicale Behandlung. XIII. 71.

Milchsäure bei Otitis media purulenta chronica. XVIII. 176. XIX. 84.

Mineralwässer bei Ohrenkrankheiten. IX. 75.

Missbildungen im Bereiche d. ersten Kiemenspalte und des ersten Kiemenbogens. XIII. 221.

— Fistula fissurae bronchialis primae congenita. X. 55.

— Fistelartige Gänge im äusseren Ohr. X. 246.

— der Ohrmuschel. XVII. 276.

— des Ohres. X. 15. XIII. 165. — XIV. 179. — XIX. 283.

Miscellen, otiatrische. XII. 303. — XIII. 354. — XV. 245. — XVIII. 354. — XIX. 395.

Missgriffe, otiatrische. XIX. 367.

Mittheilungen, otiatrische. II. 2, 155.

— über das medicinische Duplex-Inductorium. XVII. 113.

Mittheilungen aus dem Gebiete des einfachen und eitrigen Mittelohrcatarrhs. XVI. 71.

— aus der Praxis. XVI. 269. — XIX. 71.

Mittelohr, embryonale Anlage. XVIII. 64.

— morphologischer Werth. XIV. 166.

Mittelohr - Entzündung, eitrig, acute. VIII. 36, 343. — IX. 5. — XI. 175, 254, 285, 341. — XII. 216. — XIII. 339. — XIV. 319. — XV. 267. — XVI. 305.

— — eitrig, chron. VIII. 170, 300. — IX. 180, 182. — XI. 255, 344. — XII. 210, 223. — XIII. 244, 292, 299, 318. — XIV. 71. 218. 319. 321. — XVI. 319. — XVII. 304. XIX. 195, 340.

— tuberculöse. XVI. 70.

— antiseptische Behandlung. XVI. 70.

— — Tuberkelbacillen bei —. XIV. 321.

— — Complicationen m. Caries d. Warzenfortsatzes. VIII. 127, 300. — IX. 5, 176, 183. — XI. 167. — XIII. 241. — XIV. 321. — XV. 227. — XVI. 305. — XVII. 304. — XIX. 192.

— — Intracranielle Krankheiten. VIII. 275. — IX. 88. — XI. 255. — XIV. 218, 319. — XVI. 307. 308. S. a. u. Hirnabscess.

— — Erosion von Venen an der Schädelbasis. XIII. 127.

Mittelohr-Entzündung d. Nacken-
muskeln und Lähmung der
Gesichtsnerven der leidenden
Seite. IX. 5. — XIII. 80,
292.

— — mit Dinusthrombosa. XIV.
321.

— — mit Exostosen des äusseren
Gehörganges. XI. 255.

— — mit Meningitis. VIII.
127. — IX. 85, 88, 175,
229, 230, 285. — XII. 226.

— — bei Syphilis, frühes Sta-
dium. X. 165. — XIX. 89.

— Erkrankung bei Syphilis.
XIV. 153.

— — Infectiöse Erkrankungen.
XX. 161.

— — Epithelien. XI. 6.

— — Maligne Geschwülste. XV.
178.

— — nach Scharlach. IX. 232.

— — nach Typhus. X. 170.

— — Diphtherie. XVII. 3.

— — Masern. XIV. 329. —
XVIII. 97.

— — Morbus Bright. XIX.
374.

— — Tuberculöse. IX. 86. —
XIII. 80.

— Syphilis. XIV. 153.

— — Traumatische. IX. 285.

— — nach Vaccination; comp-
licirt mit Caries und Ne-
crosis d. Proc. mastoid. XIV.
329.

— — Behandlung. IX. 5, 85,
286. — XI. 166, 337. —
XII. 210, 216, 218. — XIII.

244. — XIV. 153, 158,
318. — XV. 226, 227.

Mittelohr-Endzündung, trockene
Behandlung. XIV. 329.

— — — mit Jodoform. VIII. 95.

— — — mit Alaun. IX. 86.

— — — mit Atropinlösungen
bei Kindern. XIV. 318.

— — Parfümirtes Jodoformpul-
ver. XI. 352.

— — Calomel. XIII. 318.

— — Boroglycerid. XVIII. 299.
S. a. u. Otitis.

— — Jodol. XIX. 89.

— — Sublimatlösungen. XIV.
320.

— — Tödlicher Ausgang. VIII.
127, 275. — IX. 88. — XI.
255. — XII. 226. — XIV.
218. — XV. 267. — XVI.
308. S. a. noch u. Otitis.

— — catarrhalische. VIII. 357.

— IX. 286. — XII. 216.

— XIII. 80. — XVI. 70,
293. — XIX. 87.

— — acute mit Mikroben. XIX.
374.

— — Seröse Ansammlungen in
der Paukenhöhle. I 2, 38.
— III. 1, 207. S. a. u.
Otitis.

— -Affectionen. S. u. Mittelohr-
entzündung.

— -Medication durch die Eu-
stachische Röhre ohne Ca-
theter. IX. 178.

— -Spritze. IX. 284.

- Mittelohr**, chron. Catarrh und der Nase, ihre Beziehungen zu einander. XVI. 310.
- Mobilisirung** des Steigbügels. XIX. 194.
- Modernes** Specialistenthum. XX. 128.
- Modification** des Knochengewebes in der Pyramide des Schläfenbeins. IX. 132.
- des Catheters für die Eustachische Röhre. XIV. 240.
 - der Politzer'schen Douche. XIV. 173.
- Möglichkeit** d. Gehör Taubstummer zu erziehen. XVI. 291.
- Monotéléphone**. XVIII. 78.
- Morbus Ménière**. S. u. Ménière.
- apoplectiformis Ménière. XIX. 196.
 - Brightii mit Otit. med. purul. acuta verbunden. XIX. 374.
 - Basedowi, Heilung durch Besserung eines Nasenleidens. XIX. 390.
- Morel'sches** Ohr. XX. 169.
- Morphologie**, vergleichende, des Ohres. XI. 354.
- zur, des Muscul. tensor tympani. XIII. 218.
- Morphologischer** Werth der Gehörknöchelchen des mittleren Ohres. XIV. 166.
- Morphologische** Bedeutung der Endknospen in der Riechschleimhaut d. Knochenfische. XVIII. 338.
- Multiple** Punctur des Trommelfells. XIX. 88.
- Multipler** Chanker des Gaumens. XX. 170. S. a. u. Chancre.
- Mumps** — doppelseitige Labyrinthaffection mit taumelndem Gang und bleibender Vernichtung des Gehörs. XI. 229.
- doppelseitige Taubheit nach —. XII. 121.
 - Labyrinthaffection nach —. XIII. 343.
 - auftretende Erkrankungen d. Ohres bei —. XII. 240.
 - als Ursache plötzlicher Taubheit. XIV. 329.
 - Taubheit nach —. XII. 212, 213. — XIII. 86, 246. — XIV. 214, 312. — XV. 232. — XVI. 311. — XIX. 91.
 - absolute auf beiden Ohren nach —. XII. 213. — XIII. 246. — XV. 265. S. a. u. Taubheit.
- Mundathmung**, schädliche Folgen der —. XIV. 327. — XVI. 79.
- Pathologie u. Therapie der —. XX. 268.
- Musikalisches** Dreieck. VIII. 382.
- Musik-Einfluss** auf den Blutkreislauf. X. 62.
- Muskeln** der Ohrmuschel. XVIII. 63.
- Myringitis**. III. 1, 203.
- desquamativa acuta. IX. 406.

- Myringodectomie.** XIII. 240.
Myringoplastik. VIII. 171.
 — mittelst der Schalenhaut des Hühnereies. XVIII. 90.
 — die ersten 10 Jahre der —. XX. 157.
Myxosarcom intracranial. Zerstörung der Pyramide, Labyrinth. XI. 70.
Myxofibroma. XIV. 324.

N.

- Naevus vascularis maternus** des Ohres. XVIII. 78.
Narbe, manometrische, des Trommelfells. X. 75.
Narbige Verwachsung eines Ohringanges. XVI. 65.
Nasale Papillome. XIV. 177.
Nasal-Schwindel. XIX. 95.
Nase und Nasenrachenraum. XIX. 92.
Nasenathmung, zur Physiologie der —. XVIII. 354.
Nasenbad. XI. 351. — XIV. 175.
Nasenbluten. VIII. 179.
 — spontanes. XV. 239.
 — Chirurgische Behandlung. IX. 295.
 — mit epileptiformen Anfällen. IX. 192.
 — Nasentamponade und deren Beziehungen zu Erkrankungen des Hörorgans. X. 132.
Nasenbluten, Blutung. XI. 262.
 — XV. 198. — XIX. 93.
 — spontanes. XIII. 345. — XVIII. 85.
 — Blutaustritt durch den Thränen canal. XIII. 91. S. a. u. Epistaxis.
Nasen- und Nasopharyngeal-Reflex-Neurosen. XVIII. 185.
Nasenblenorrrhoe. IX. 262.
 — fötide. XIII. 68.
 — bei Neugeborenen. XVI. 77.
Nasencatarrh, chronischer, Behandlung. XI. 261. — XV. 235, 237.
 — — und *Cengina granulosa* und ihr ungünstiger Einfluss auf die Singstimme. XIV. 325.
 — Nasen-Rachen-Catarrh. XI. 62. — XVI. 316.
 — hypertrophischer, als Ursache chronischer catarrh. Taubheit. XVII. 60.
 — und Reflexneurosen. XV. 236. XIX. 390.
Nasendouche, Pyämie herbeigeführt durch den Gebrauch der —. I. 1, 195.
 — über die Anwendung der —. II. 1, 207.
 — Ohrenerkrankungen entstanden durch den Gebrauch von —. II. 2, 170.
 — Otit. med. purul. nach —. II. 2, 93.
 — zur Anwendung der —. VIII. 94. — XIV. 175.

Naseneriterungen - Behandlung. XVI. 313.**Nasen-Erkrankung** mit Othraffection. IX. 92.

— -Krankheiten. XI. 261. — XIX. 93.

— und des Nasenrachenraumes-Krankheiten. XVII. 151.

—, ihrer Nebenhöhlen; Untersuchung und Behandlung. XVI. 225.

Nasengerüst - Zerstörung, hochgradige, syphilitische. XIII. 250.

Nasenhöhle und ihre pneumatische Anhänge. IX. 219. — XI. 308.

— und Thränennasengang der amnioten Wirbelthiere. IX. 268.

— Nebenhöhlen der Nase, ihre Erkrankung und Behandlung. XIII. 251. — XVI. 321.

Nasenhöhlen- und ihrer Nebenhöhlen-Krankheiten. XVI. 225, 321.

Nasenschleimhaut, histologische Beschaffenheit, sowie der von ihnen entspringenden telangiectatischen Fibrome. VIII. 110.

— Entzündung. XIX. 388.

Nasenpolypen. XI. 264, 308, 350. — XIII. 91. — XV. 237, 328. — XIX. 95.

— mit Nekrose der Siebbeinzellen. XV. 231.

— Schleimgehalt. XIX. 355, 393.

Nasenpolypen. Behandlung. IX. 93.

— durch Galvanocautik. IX. 293.

— Was ist man berechtigt, Nasenpolyp zu nennen? XVIII. 338.

— Operationen. IX. 93, 294. — XI. 87. — XIV. 176.

Nasenschleimpolypen. XV. 237.

Nasen- und Rachenkatarrh chron. XIV. 246.

Nasen- und Nasenrachen-Polypen. VIII. 97. — XI. 87, 264. — XV. 241. — XVI. 320. — XIX. 393.

— und die pharyngorhinoscopische Electrolyse. IX. 95.

— Operation. VIII. 97. — XI. 264. — XIX. 203.

Nasenrachenkatarrh. XVI. 316.

Nasenrachenraum. XIII. 248.

— Katarrh und Stenose. Krankheiten. X. 78. — XIX. 92.

— Mittelohrschleimhaut-Entzündung, bedingt durch einen Kirschenkern in der Nase. XII. 214.

— Modifizierte Untersuchungsmethode. XX. 151.

Nasenrachenraum, Krankheiten. XVII. 151.

Nasenreflexneurosen. XV. 237.

Nasenscheidewand - Verkrümmg. mit Exostose. IX. 91.

— -Verbiegung und ihre Behandlung. XII. 214. — XIII. 91.

— Resection bei hochgradiger Verkrümmung. XII. 214.

- Nasenscheidewand** - Verkrümmungen. XIII. 1.
- Subperichondrale Beseitigung der knorpeligen —. XIII. 91.
 - Lupus, primärer der —. XVI. 316.
 - Schiefstand. XVIII. 183.
 - Perforation. XVI. 77.
 - Verkrümmungen und callöse Verdickungen. XVIII. 183.
 - Abscess auf der —. XIX. 391.
- Nasenschleimhaut**, das Schwellgewebe der, und dessen Beziehungen zum Respirationspalt. XIV. 303.
- Nasenschleimhauthypertrophien** und Reflexneurosen. XV. 236.
- Nasenspeculum**, einfaches. XI. 83.
- Nasensyphilis**. XII. 392.
- Nase** und Mundhöhle, Beitrag zur Anatomie. VIII. 266.
- Wässriger Ausfluss aus der —. VIII. 170.
- Nasen-Verlegung**, partielle und totale. VIII. 348. — XIII. 248.
- -Verengung. XI. 176.
- Naso-Ethmoidalregion**. VIII. 258.
- Natron bicarbonicum** Lösung bei catarrhal. Mittelohrprocessen. XIV. 159.
- Neubildungen. VII. 1, 228.
- Natural-Drainage** in Otorrhoea. XV. 226.
- Naturheilung**, Befund von — bei eitriger Ohrenentzündung. VII. 1, 243.
- Nebengeräusche**, Analyse der — in einer Stimmgabel enthaltenen Töne. VIII. 106.
- Necrolog** (Schalle †). XI. 88.
- (Burkhardt-Merian †). XVI. 323.
- Necrose** und Ausstossung fast des ganzen, unveränderten, knöchernen Gehörapparates. XI. 100, 248.
- du temporal. XV. 229.
 - der Schnecke. XVI. 267.
 - des Labyrinths mit Facialislähmung. XIV. 329.
 - im Warzenfortsatze und vollständige Entfernung des Labyrinthes. XIX. 286.
- Negern**. Besonderheiten in der Structur und den Erkrankungen des Ohres. XX. 149.
- Nerventrophie** in der ersten Schneckenwindung. X. 1.
- Nervus acusticus, electr. Reaction**. XIX. 290.
- cochleae, über seine Endigung im Corti'schen Organ. XX. 123. S. a. u. Acusticus.
- Nerven-Einfluss** auf die Secretion der Nasenschleimhaut. XV. 330.
- Nerven-Erkrankung**, periphere. IX. 179.
- Nerventaubheit**. XIII. 246.
- Netzknorpel** am Hamulus pterygoideus. XIV. 303.

- Neubildungen**, knöcherne, im äusseren Gehörgange, und deren Behandlung. VIII, 168, 169.
- bindegewebige. VIII. 337.
 - knorpelige und knöcherne. X. 318. — S. a. u. Gehörgang.
 - in der Nase. XVI. 319, 320.
- Neue** acustische Entdeckungen. XVI. 281.
- Methode zur Behandlung des chronischen Mittelohrcatarrhs. XIX. 88.
 - Resultate mittelst der Traguspresse. XVI. 286.
- Neuere** Mittel in der Ohrenheilkunde. XX. 151.
- Neuralgie**, hauptsächlich im Bereiche des Trigeminasastes, durch Exostosen im äusseren Gehörgang. XIII. 66.
- Neuralgische** und nervöse Begleiterscheinungen bei Nasen- und Rachenkrankheiten. XVII. 314.
- Neuritis** und Atrophie des Hörnerven. XI. 9. — S. a. u. Acusticus.
- acustica. XIV. 156.
 - optica bei Otit. media purulenta. XV. 215. — XIX. 190.
 - diphtheritica. XX. 64.
 - optica und die Ménière'sche Krankheit. XIX. 91.
 - olfactoria. XI. 346.
- Neurogliom** des Ganglion Gasseri. XVII. 309.
- Niesskrampf** und seine Folgen. XVI. 314.
- Neuropathologische** Mittheilgen. XII. 101.
- Nitras-argenti-Lösung** zur Instillation. XIX. 194.
- Noma** des Ohres. X. 317.
- Note** histologique sur deux tumeurs muriformes. XVII. 316.
- Notes** on the deafness. XVI. 59.
- Nystagmus-artige Augenbewegungen** in Folge eines Ohrenleidens. VIII. 90, 177. — XX. 162.

O.

- Objective** Ohrgeräusche, VIII. 95.
- — mit synchronischen Bewegungen des Trommelfells und der Gaumenmuskeln. XII. 251.
 - — in beiden Ohren. XIV. 237.
 - — Darstellung der wahren Gestalt einer schwingenden Saite. XVIII. 346.
 - — Wahrnehmungen v. Tönen im Ohr in Folge von willkürlicher Contraction d. Tubenmuskeln. IX. 1.
- Oedem** in der Schläfen- und Jochbogengegend als ein Symptom von Phlebitis und Thrombose des Sinus lateralis. XI. 242.

- Offenhalten d. Mundes bei Schwerhörigen.** IX. 399. — X. 313.
- Ohr, das, des Salto mortale-Fängers.** XX. 53.
- — des Verbrechers. XX. 148.
- Ohr-Niesen.** IX. 80.
- Ohraffectionen, pathologische.** XI. 301.
- Ohrblutgeschwulst, zur Behandlung der.** X. 72.
- Ohrenblutung, profuse, bedrohliche, nach Wegnahme eines Polypen.** II. 2, 159.
- forensische, wichtige. XIII. 65.
- bei imperforirtem Trommelfell. XIX. 183.
- Ohrenblutungen, vicariirende, combinirt mit vorübergehender Taubheit.** XVI. 58.
- periodisch wiederkehrende bei imperforirt. Trommelfell. XX. 156.
- Ohrbogengänge, neue Versuche an den —.** XIX. 356. — S. a. u. halbzirkelförmige Canäle.
- Ohrdouche.** IX. 323.
- Ohr-Elektrode.** XIX. 186.
- Ohrenfistel.** XVI. 301.
- Ohrfurunkel und Furunkulose.** XI. 338.
- Ohrgeräusche, objectiv wahrnehmbare.** VIII. 83, 368. — IX. 76. — XVI. 293.
- schnappende. IX. 180.
- Sausen durch Spannung des Trommelfells. VIII. 338.
- Ohrgeräusche, objective, als Ursache von Melancholie.** XI. 154.
- beiderseitige, mit synchronischen Bewegungen d. Trommelfells und des Gaumensegels. XIII. 241.
- subjective. Formen, Ursachen und Behandlung. VIII. 372.
- anhaltende, in Verbindung mit Symptomen cerebraler Embolie. IX. 176.
- Bemerkungen über —. IX. 277.
- Ursachen der —. XII. 205.
- bedingt durch eine aneurismatische Erweiterung im Bereiche der Arter. auricular. poster. sin. XI. 154.
- Beiträge zur Lehre von der —. XI. 155.
- Sausen. XIX. 183.
- Klingen. XVIII. 78.
- Ohrengeschichte einer syphilitischen Familie.** XV. 268.
- Ohrenheilkunde in den letzten 10 Jahren.** VIII. 85, 163.
- Ohr-Husten.** IX. 177. — XVIII. 89.
- Ohrinstrumente.** X. 159. — XIX. 368. S. a. u. Instrumente.
- Ohrenklingen, Studie über.** XVI. 292.
- Ohrenkrankheiten in Folge von Seebädern.** VIII. 98.
- und ihre Bedeutung für die militäre Dienstfähigkeit. XIV. 251.

Ohrenkrankheiten. Hundert Fälle von —. X. 69.

- Chirurgische Behandlung der —. X. 161.
- Lebensversicherungs - Gesellschaften gegenüber —. IX. 51.
- bei Eisenbahnbediensteten. X. 312. — XI. 333. — XIII. 231. — XVI. 56.
- eigenthümliche. XIII. 84.
- nervöse. XIV. 252.
- Beobachtungen über —. Wirkung d. Alkohols auf Polypen. Geschmacksstörungen bei Abschnürung eines Polypen, u. A. X. 321.
- des kindlichen Alters. XII. 222.
- und Nasenkrankheiten und einige Behandlungsweisen derselben. XI. 183.
- bei Diabetikern. XIV. 159, 307. — XVI. 56.
- bei Railway-Spine. XIX. 183.
- Vernachlässigte — mit tödtlichem Ausgang. XVI. 308.
- Ohren- und Kehlkopfspiegel, Modification.** X. 316.
- Halter. XI. 159. S. a. u. Instrumente.
- Ohrläppchen** — Eine Operationsmethode für gespaltene. III. 2, 128.
- Fibrome der —. V. 1, 215.
- Fibröse Tumoren. III. 1, 200. XIX. 289. S. a. u. Geschwülste.

Ohrmuschel - Bildung, über die Anfänge der — beim menschlichen Embryo. VIII. 75.

- Bildungsanomalien. XV. 321. — XVI. 267.
- Acute Entzündung der —. XI. 338.
- Gangrän. XV. 223.
- Angeborene Missbildung, operative Beseitigung. XIII. 336.
- Chondritis und Perichondritis der — neuropatolytischen Ursprungs. XV. 214.
- Bildungsanomalien. XV. 194. — XVI. 261, 301.
- Perichondritis. X. 42. — XIV. 166, 317. — XV. 214.
- Cyste nach traumatischem Hämatom. XVI. 302.
- Fehlen der — und d. äuss. Gehörganges, angeb. XV. 225.
- Epitheliom. XVIII. 87.
- Fistel der —. XV. 225.
- von Antropolog. und gerichtsarztl. Standpunkte. XIX. 72.
- Entwicklungsgeschichte der —. XIV. 163.
- Entwicklung beim Menschen und Säugethieren. XIX. 283.
- Inwiefern ist die — ein reducirtes Organ. XX. 128.
- in Bezug auf das Vorkommen von Degenerationszeichen. XX. 169.
- Ohrmuschel,** morphologische Bedeutung derselben beim Menschen. XX. 70, 122.

Ohrexostosen in Folge von Polypenextraction. VIII. 88. S. a. u. Exostosen.

Ohrenprobe, zur Würdigung der —. VIII. 323.

Ohrreflexe. XIX. 284.
— bedingt durch Ansammlung von Cerumen im äusseren Gehörgang. XX. 155.

Ohrenschnaldrüsen. XIX. 346.

Ohrenschnalzpfröpfe. III. 1, 200. — XVI. 65.
— Trommelfell-Atrophie bedingend; deren gerichtsärztliche Bedeutung. I. 1, 224.

Ohrenschnmerz. S. u. Otagia.

Ohrenschnwindel. X. 158. — XII. 218.
— Casuistik und Therapie. XIII. 241.
— Aetiologie. XIX. 383.
— geheilt durch Excision des Trommelfells. XX. 167. S. a. u. Ménière.

Ohrschnphilis complicirt mit Hemiplegie. XIV. 153. S. a. u. Syphilis.

Ohrtrumpete des Tapir und des Rhinoceros. XV. 209. S. a. u. Tuba Eustachii.

Ohrrentampon, neuartiger, gehörverbessernder. XIII. 239.

Ohrrenzange, neue. XII. 206.

Ohrknorpel, zur Pathologie. XV. 223.

Oleum eucalypti bei Rachen-diphtherie. VIII. 351.
— terebinthinae gegen Fliegenlarven im Ohre. XVI. 65.

Olivenzwichenschicht. XV. 323.

Operation zur Verbesserung der Stellung abstehender Ohrmuscheln. XI. 35.

— am Trommelfell. XVIII. 173.

— zur radicalen Heilung der Otitis media purul. chron. XVIII. 175.

— einer knöchernen Nasenverengerung. XVII. 313.

— der adenoiden Vegetationen. XVI. 82, 318. — XVIII. 190. S. a. u. Adenoide Vegetationen.

— leicht beweglicher Nasenpolypen. XIV. 176.

— im hinteren Abschnitt der Nase. XIX. 97.

Operative Behandlung d. Ohres. VIII. 174.

— — der Ohreiterung. VIII. 175.

— — der Basedow'schen Krankheit. XVI. 315.

— Entfernung des Trommelfells und der Gehörknöchelchen. XVI. 72.

— — des Hammers. XIX. 191.

Optische Darstellung der Schwingungen, welche durch das Telephon erzeugt werden. VIII. 72.

— Schwindel bei Druckerhöhung im Ohre. XI. 79, 172.

Organische Veränderungen des Gehörgans bei einem Fall von Gehörshallucinationen mit psychischer Störung. VII. 1, 239.

- Ossification** einer Knorpelinsel in d. lateralen Tubenwand. XIV. 302.
- Ostéite** tuberculeuse du rocher. XVI. 69.
- Osteom** in der Warzengegend durch Operation entfernt. XVII. 308.
- der Nasen- und Stirnhöhlen. XVI. 81.
- Osteophyten** im Schläfenbein. IX. 226.
- Otalgia** intermittens. VIII. 83.
- verursacht durch acuten Mittelohrcatarrh. X. 163.
- von reflectirtem Zahnreiz herführend. XII. 219.
- bei Kindern. XIII. 241.
- Othämatom.** III. 1, 200. — XVI. 303. — XIX. 187.
- des linken Ohres bei einem geistig und körperlich Gesunden. IX. 139.
- Behandlung. XI. 160. — XVI. 303.
- Beitrag zur Casuistik. XIII. 79.
- doppelseitiges. XIV. 153, 303.
- seine Häufigkeit bei Fussballspielern. XIX. 369.
- Otiatrische** Heilmittel. IX. 181, 182.
- Mittheilungen. XVII. 292.
- Otitis** externa circumscripta. S. a. u. Gehörgang. III. 1, 202. — XIV. 318.
- ex infectione. XIX. 188.
- Otitis** diffusa. III. 1, 203.
- parasitica. X. 73.
- intermittens. III. 1, 208. — VIII. 331.
- media. S. u. Mittelohr.
- catarrhalis. III. 1, 206. — VIII. 170. — XVI. 93.
- und objective Geräusche nervösen Ursprungs. XII. 86.
- duplex acuta. XIX. 82.
- granulosa und ihre Behandlung. II. 2, 203.
- media purulenta. III. 1. 205.
- — —, tödtlicher Fall. XVI. 307. S. a. u. Mittelohr.
- — —, z. operativen Behandlung. IV. 2. 330. — VI. 1, 207.
- — — Perforation; Ausstossung des Ambosses und vielfache Polypenbildung. II. 2, 155.
- — —, durch die Nasendouche verursachte und von Doppelhören begleitete. I. 2, 93.
- — — mit Entwicklung von Polypen, mit tödtlichem Ausgang. I. 1, 191.
- — — Pyämie in Folge von —, herbeigeführt durch den Gebrauch der Weber'schen Nasendouche. I. 1, 195.
- — —, tödtlich verlaufende. I. 1, 222. — VIII. 310.
- — — Ursachen, Wirkung und Therapie. IX. 276, 395. — XI. 341. — XII. 323.
- — — Neuere Behandlungsweisen. X. 74.

- Otitis media purulenta, Otorrhoe** und ihre Behandlung. VIII. 89. — IX. 182. — X. 323. — XII. 323. — XIII. 339. — XV. 227. — XVI. 305. — XVIII. 175, 180. — XIX. 83.
- — — tödtlicher Fall mit Abscess im Kleinhirn. XVI. 307.
- — — Nekrose des Schläfenbeins, Hinterhaupt- u. Seitenwandbeins, Meningitis und Kleinhirnabscess. IX. 175, 229, 230.
- — — Spontane Eröffnung des Antrum mastoideum. IX. 183.
- — — Mastoditis und Pyämie. IX. 176. S. a. u. Warzenfortsatz.
- — — nach Scharlach, eitrige Meningitis. IX. 232.
- — — nach Typhus. X. 170.
- — — desquamativa, hartnäckige. XIII. 245.
- — — nach einem Wochenbett, Phlebitis des Sinus, Pyämie, Tod. XVII. 36.
- — — tuberculosa. XVI. 70. — XIX. 83.
- — — durch Infection. XVIII. 58. — XIX. 187.
- — — acuta. IX. 175.
- — —, complicirt durch acute Entzündung des Warzenfortsatzes. XVIII. 167.
- — — Polyp und Meningitis. XVIII. 180.
- Otitis media purulenta Microorganismen im Secrete der Otit. acuta.** XIX. 82.
- muco-purulenta mit endocraniellen Complicationen. XIX. 244.
- Zur Aetiologie der genuinen —. XX. 128.
- labyrinthica. S. a. u. Labyrinth. XI. 171.
- infantum Voltolini. XIII. 86.
- interna. XVI. 311.
- Otitischer Hirnabscess.** IX. 288. S. a. u. Hirnabscess.
- Otocysten-artiges Organ bei Tabanus autumnalis** Linné. VIII. 327.
- chez les Invertébrés. XVIII. 76.
- Otoliten, Reichthum von — im Labyrinth.** III. 1, 86.
- Function der —. XIX. 179.
- Otologische Beiträge.** XV. 214.
- Otomyces purpureus** im menschlichen Ohr. XI. 89.
- Otomyces-aspergillina** erfolgreich behandelt durch Einblasungen von Zinkoxyd und Borsäure. X. 317.
- mucorina. XIX. 370.
- neue botanische und klinische Beiträge XIX. 7.
- Otophon, seine Geschichte, Gebrauch bei Erziehung von Taubstummen.** XIX. 59.
- Otopiesis.** XIV. 160, 248.

- Otopiesis.** Untersuchungen von 73 Taubstummen mit Rücksicht auf die Erscheinungen von — XV. 198.
- Otorrhoe** mit Caries und Nekrose des Felsenbeins. XV. 229. S. a. u. Otitis.
- nach einer Schussverletzung. XV. 230.
- Otoscop**, neues. IX. 278. — XVI. 63.
- Oxyuren** in der Nase. XIX. 337.
- Ozäna**, Beitrag zur Lehre. VIII. 95. — IX. 293. — XI. 85.
- wahre. XI. 262.
- simplex. XIV. 247. — XVI. 266,
- einfache Behandlungsmethode. VIII. 178.
- pathologische u. anatomische Untersuchungen. VIII. 312.
- und chronisch. Nasencatarrh. VIII. 351.
- Pathologie und Therapie. IX. 92.
- Wesen u. Behandlung. XIII. 346 — XIV. 171. — XIX. 388.

P.

- Pachymeningitis**, über histolog. Veränderungen d. Labyrinths bei der hämorrhagischen — (Haematoma durae niatrix). IX. 97. — X. 102.
- Bildung einer Neomembran in der Paukenhöhle als Theilerscheinung der —. XI. 238.

Pachymeningitis, Acute Degeneration der Hörnerven im Gefolge einer mit Pyämie complicirten —. XI. 287.

— externa purulenta nach Entzündung d. Mittelohres. XIX. 375.

Palatum molle und Pharynx, Beitrag zur Funktionslehre derselben. X. 64.

Pankratiasten-Ohren bei einem japanesischen Ringer. XV. 321.

Panotitis gefolgt von Facialisparalyse. XV. 260.

— bei Scarlatina-Diphtherie. XV. 78.

Papilläre Geschwülste d. Nasenschleimhaut. XIII. 222.

Paracentese des Trommelfells; s. a. u. Trommelfell. II. 2, 200, 207.

— der hinteren Falte. X. 320.

Paracusis Willisii. XVI. 61. — XVII. 295.

— bei acut. und secernirenden Mittelohrentzündungen. XIV. 158.

Paralysis progressiva mit der Erscheinung von Taubheit. XVI. 73.

— syphilitica des Hörnerven. IX. 76. S. a. u. Acusticus.

Parasiten im Ohre und d. Nase des Menschen. XVII. 298.

Parotis- und Trommelhöhlen-Geschwulst, bösartige. IX. 17, 28.

Parotis und Seitenwand d. Rachens, zur Pathogenese der Entzündung in der —. XIII. 340.

Parotitis, Ohrenerkrankung nach. XVI. 64. — XX. 110. S. a. u. Mumps.

Pars ossea der externen Paukenhöhlenwand. XX. 57.

Partielle Vorwölbung der Membrana tympani. XV. 216. S. a. u. Trommelfell.

Partielles Hörvermögen nach Labyrinthnekrose. XVI. 74.

Pathogenese zur, der eitrigen Mittelohrentzündg. XX. 140.

Pathogenität der Bacterien bei eitrigen Processen des Ohres. XIX. 335.

Pathologische Anatomie, Beiträge zur — des Ohres. XIII. 20. 215.

— — und Pathogenese d. Otitis serosa. XX. 141.

— Beobachtungen über die physiolog. Bedeutung d. höheren musikalischen Töne. II. 2, 139.

S. unten Seite 79. Sectionsergebnisse von Ohrenkranken.

Pathologie des Ohrknorpels. XV. 223.

— und Therapie der Labyrinthaffectionen. XV. 231. S. a. u. Labyrinth.

Paukenhöhle, s. a. u. Mittelohr.

— Ueber seröse Ansammlungen in der —. I. 2, 38.

Paukenhöhle, Plötzlicher Bluterguss in die rechte — im Verlaufe von Angina diphtheritica. Langsame Wiedergenesung. I. 2, 82.

— Aetzen der — mit Chloressigsäure. II. 2, 201.

— Auskleidung der — nach Durchschneidung des Nerv. trigeminus. IX. 67.

— Ueber den Einfluss d. Nerven der — auf die Secretion ihrer Schleimhaut. X. 65.

— Congestion des oberen Theils der — und des Trommelfells. XI. 341.

Perception hoher musikalischer Töne. III. 1. 208. — XIV. 155.

— von Schwingungen bei Taubstummen. XIV. 153.

— bei Hörstörungen durch Hirntumoren. XIV. 157.

Perceptionsgrenze des menschlichen Ohres für musikalische Töne. IX. 68.

Perforation of the mastoid. cells. XV. 229.

— in der Membrana flaccida. X. 321. S. a. u. Trommelfell.

Perforirende Wunden und Verletzungen des Trommelfells. IX. 173. S. a. u. Trommelfell.

Perichondritis auricularae. X. 42. — XIV. 166, 317. — XV. 214. S. a. u. Ohrmuschel.

Periostitis acuta des Warzenfortsatzes. IX. 54. — XIII. 291. — XIV. 318.

Periostitis und Ostitis des Warzenfortsatzes. IX. 287.

— und Caries des Warzenfortsatzes. XII. 211.

Perlgeschwülste in beiden Ohren. IV. 1, 162. S. a. u. Geschwülste.

Persisting vomiting as a cause of ear trouble. XVIII. 172.

Personalien. XI. 87. — XX. 91.

Pharyngitis chronica. XIX. 203. — granulosa. X. 58.

— rheumatica und ihre Beziehungen zu Ohrenkrankheiten. XIII. 50.

Pharyngomycosis leptothrica. XIII. 346.

Phlebitis sinuum durae matris ex otitide. III. 2, 97.

— Zur Aetiologie und Diagnose der — sinus cavernosi und zur Verwerthung der Thermometrie bei den cerebralen Complicationsleiden der eitrig. Ohrenentzündungen. IV. 2, 297.

— und Thrombose des sin. lateral. ex otitide. III. 1, 111. — VII. 1, 215.

— der venae emissariae mastoideae. IX. 87. — X. 65.

— nach ein. Wochenbett, bei Otit. media purulenta. Pyämie. Tod. XVII. 36.

Phlegmonöse Entzündung der Nebenhöhlen der Nase. XI. 263.

Phonautograph, Die Verwendung des Trommelfells als —. VIII. 5.

Phonetische Störungen nach Abtragung adenoider Vegetationen. XIX. 98.

Phonograph, Versuche mit dem Edison'schen —. VIII. 12.

Phonoscop. XIX. 362.

Phosphor in Mandelöl bei Schwerhörigkeit der Greise. XIX. 285.

Photophor. X. 151.

Phrenitis following otorrhoea. XVI. 68.

Physiologie, zur, der Tuba Eustachii. VIII. 174. S. a. u. Tuba Eustachii.

— der Stimme und Sprache. IX. 325.

— des Gehörs. IX. 238.

— des Ohres. XI. 324.

— d. Gehörorganes Neugeborner. XI. 76.

— der Töne. XI. 77.

— des Geruches. XVII. 141.

— und Pathologie der Acusticus-Reflexe. XV. 335.

Physiologische Eigenschaften der Fasern der Paukensaite beim Menschen. XVIII. 79.

— diagnostische Beiträge zur Ohrenheilkunde. XVII. 138, 294.

— Rolle des Gaumensegels bei der Sprachbildung. XVI. 319.

— Studien über die Orientirung. XX. 145.

- Pilocarpininjectionen** bei doppelseitiger Labyrinth-Affection nach Scharlach mit günstigem Erfolg. XIII. 162.
- Pilocarpineinwirkung auf die Schleimhaut der Paukenhöhle. XVI. 114.
- geheilter Fall von plötzlicher Taubheit durch —. XV. 232.
- Pistolenschuss** in's Ohr, Extraction der Kugel. VIII. 172.
- Pilzbildung** im Ohre. VIII. 337. S. a. u. Microorganismen.
- in Ohrenspritzen. X. 71.
- Krankheiten des Ohres. VIII. 367.
- die Parasiten des menschlichen Ohres. X. 72.
- Invasion des Labyrinthes im Gefolge von Masern. XVIII. 97.
- Invasion des Labyrinths und der Felsenbeinpyramide im Gefolge von einfacher Diphtherie. XVII. 1.
- Pityriasis versicolor** im äusseren Gehörgange. XV. 223.
- Plica salpingo-pharyngea**. VIII. 351.
- Plötzliche Taubheit** nach Masern. XIV. 315.
- — nach Mumps. XIII. 86. S. a. u. Mumps.
- Wiederkehr des Hörvermögens nach 21jähriger Taubheit. XIV. 236.
- Politzer's** Verfahren, Modification. II. 2, 201. — XIV. 173. — XVI. 297.
- Polypen**, VIII. 350. — X. 322. XVI. 305. — XIX. 375.
- Bau der —. XVI. 6.
- Histologie der —. XII. 1.
- nach eitriger Entzündung des Mittelohrs mit tödtlichem Ausgang. I. 1, 191.
- bei imperforirt. Trommelfell. XVI. 211.
- Facialisparalyse, Mastoiditis und chron. Meningitis. XII. 226.
- der Tonsille. XIX. 99.
- des Warzenfortsatzes durch den äusseren Gehörgang gewuchert. X. 322.
- Zur Behandlung der —. X. 74, 322. — XVI. 305. — XVII. 176. — XIX. 341.
- Behandlung mit Alkohol. X. 321.
- operatives Verfahren. VIII. 342, 343.
- neue Drahtschlinge zur Entfernung von —. I. 2, 136. — XV. 245.
- Polypotom**, neues. IX. 278.
- Polypenschnürer**. XI. 344.
- Post nasal fibroma** in a child. XVI. 320.
- Presbycosis**. XVI. 291.
- Prevention** of irritation of the auditory meatus. XVIII. 174.

Primärer Abscess des Processus mastoid. XI. 175. S. a. u. Warzenfortsatz.

— **Lupus** der Nasenschleimhaut. XVI. 316. S. a. u. Nase.

Primäres Epithelium der Ohrmuschel. XIII. 237. S. a. u. Geschwülste.

Primordiaknorpel und seine Verknöcherung im menschlichen Schädel vor der Geburt. XI. 318.

Priorität betr. des Ozänacoccus. XVII. 134.

Processus odontoides des Atlas bei den urodelen Amphibien. VIII. 263.

Prognosis der chronischen nicht eitrigen Mittelohrentzündung. XVI. 309.

Projektilen kleineren Kalibers im Ohre. XIX. 377.

Promontorium. XIV. 206.

Prophylaktisches Mittel gegen die Intoxicationserscheinungen seitens der Salicylsäure und des Chinins. XIII. 77.

Protoxylinlösung. XIX. 80.

Protrahirte Entwicklung eitriger Mittelohrentzündungen, tuberculöser. XVIII. 1.

Pruritus auris. XIII. 238.

Pseudotumoren der Nase. XI. 348.

Psychische Störungen bei Gehörkrankheiten. XIII. 77. — XIX. 74.

Psychrophor. X. 336.

Pulsationen am Trommelfell. IX. 284.

Pulverbläser neuer Construction. X. 71. — XIX. 368.

Pyämie in Folge von eitriger Trommelhöhlenentzündung. I. 1, 195.

— im Gefolge eines Abscesses im Warzenfortsatz. XI. 31.

— nach Heilung einer acuten eitrigen Paukenhöhlenentzündung. X. 238.

— bei acuter Mittelohreiterung. XIII. 339.

— nach einem Wochenbett, bei Otit. med. purul. mit Phlebitis d. Sin. lateral. Tod. XVII. 36. S. a. u. Thrombose.

R.

Rachenadenome. XVI. 82. 83. 84. 276. 318.

— Operation derselben unter Chloroformnarcose. XVI. 82. S. a. u. Aden-Vegetation.

— -Begleiterscheinungen. XVI. 319.

Rachenentzündung, chronische, anatomisch - klinische Studie. XIII. 92.

Rachentonsille. XIII. 72.

— Hyperplasie. XVI. 83.

— Anschwellung. XVIII. 189.

— Erkrankung und Behandlung. XVIII. 190.

— Zur Entwicklung der —. XIX. 350.

Radiophonen. XVIII. 78.
Rapide Schwerhörigkeit nach Croup. XIX. 91.
Rarefactor. XIX. 339.
Recessus epitympanicus, chron. eitrige Entzündung des —. XX. 161.
Reflex-Wirkung im Gebiete des Gehörorgans. VIII. 83, 331.
 — Disphagie. VIII. 170.
 — Neurosen vom Ohre ausgehend bei Kindern. VIII. 177.
 — Ulceration im äusseren Gehörgange mit Perforation des Trommelfelles, verursacht durch kranke Zähne. X. 161.
 — Neurosen und Nasenleiden. XI. 348.
 — bei Ohrenkrankheiten. XII. 300.
 — Vorgänge von der Nase aus. XIII. 345. — XIV. 175.
 — Erscheinungen im Ohre. XIV. 329.
 — Neurosen bei Erkrankungen des Mittelohres. XIX. 89, 180.
Reflexion sur l'obstruction de la trompe chez un diabétique. XVIII. 171.
Reflexsymptom vom Ohre ohne Ohrenkrankheit. XVIII. 83.
Regio olfactoria. XIII. 251. — XV. 329.
Region des Stapes. XIV. 207.
Reisenotizen, otologische. II. 2, 200.

Reissner'sche Membran, über das Verhalten der — in d. menschlichen Schnecke. XII. 178, 237. — XVIII. 125.
Resection der Cartilago quadrangular. septi narium z. Heilung der Scoliosis septi. XVII. 313.
 — des Proc. mastoideus. XIII. 341. — XIX. 377. S. a. u. Warzenfortsatz.
Resonanz-Stimmgabel. IX. 253.
 — der lufthaltigen Räume des Gehörorgans. XIII. 225.
Resorcin in der Ohrenheilkunde. X. 235.
Resultate der Gehöruntersuchung von 267 Kindern. X. 156.
 — — — an 4500 Schulkindern. XI. 152.
 — — — von 5905 Schulkindern. XI. 106.
 — von Untersuchungen über einige subjective Hörwahrnehmungen. XV. 214.
Rhinoscopie. u. Pharyngoscopie. VIII. 349.
 —. VIII. 385. — XI. 83.
 — Zur Gewinnung des Bildes des Nasen-Rachenraumes. X. 167.
 — posterior, leichte Methode. XIII. 251.
 — Untersuchung und Operationsmethode bei der —. VIII. 350. — XI. 83.
Rhinitis, verschiedene Formen. XI. 84, 347. — XVIII. 182.
 — simplex. XV. 236.

- Rhinitis atrophica fötida.** XII. 198.
 — hypertrophica. XV. 236.
 — pseudomembranacea. XIX. 388.
 — cirrhotica. XV. 236.
- Rhinolith.** X. 167. — XIV. 326.
 — XVI. 78, 315.
- Rhinopathologie.** XI. 306.
- Rhinochirurgie.** XVII. 312.
- Rhinologische Streitsätze.** XIII. 249.
 — Mittheilungen. XVII. 312.
- Rhinobyon.** XVI. 300.
- Rhinosclerom.** XV. 242. — XVI. 80. — XVIII. 188. — XIX. 96, 393.
 — bacteriologisch untersuchter Fall. XIX. 393.
- Riechepithel** und sein Verhalten zum Nerv. olfactorius. IX. 73.
- Riech- und Epithelzellen** der Regio olfactoria der Menschen, ihre Bedeutung. XVI. 277.
- Riechcentrum.** XVIII. 75.
- Riechnerv,** Physiologie und Pathologie. XI. 82.
- Ringmesser** zur Entfernung von adenoiden Vegetationen. XV. 167.
- Rinne'scher Versuch.** XVI. 59.
 — — für die Diagnostik der Gehörkrankheiten. XIV. 61.
 — — Bedeutung desselben für die Diagnose der Labyrinthaffectionen. XIX. 287.
- Rinne'scher Versuch.** Verhalten der Luft- und Knochenleitung beim —. XV. 215.
 — statistische Notizen zur diagnostischen Würdigung des —. XVI. 269.
- Röhrenzange** im Kehlkopf, Nasenrachenraum und Nase. XIII. 92.
- Rôle** de la sensibilité du tympan. XVII. 136.
- Rosenschnupfen.** XV. 238.
- Rückblicke** auf d. neueren Untersuchungen über den Bau der Schnecke. XVII. 130.
- Rücksichtnahme** der Schule auf das Gehör. XVII. 297.
- Rudiment** einer septalen Nasendrüse beim Menschen. XVI. 276.
- Rudimentäre Ohrmuscheln,** mit Fehlen der äusseren Gehörgänge. XI. 55.
 — beiderseits. XVI. 301.
- Rundzellensarcom,** ausgehend von der Trommelhöhle. VIII. 213.
 — des Ohres. XIV. 228. S. a. u. Geschwülste.
- Ruptur** beider Trommelfelle (s. a. u. Trommelfell) durch Fall auf den Kopf. XVII. 65.
 — und doppelseitige Labyrintherschütterung. XV. 216.
 — in Folge von explodirten Bomben. XIX. 76. 115.
 — der Carotis interna. XVII. 286.

S.

- Sacculus.** XVIII. 120, 121.
- Säge** zur Entfernung knorpeliger oder knöcherner Verengungen in der Nase. XIX. 78.
- Salol.** XIX. 84.
- Salmiak - Dampfapparat.** XIX. 77.
- Salicylsaures** Chinolin bei Otorrhoe. XI. 343. — XII. 223.
- Sammlung,** Toynbee's patholog. anatomische. II. 2, 202, 203.
- Sarcom** des linken Gehörnerven mit fettiger Metamorphose und theilweisem Untergang des Corti'schen Organs. IV. 1, 179. S. a. u. Acusticus.
- im Nasenrachenraume. VII. 1, 228.
- des Ohres. IX. 89.
- der Concha. XIV. 153.
- Scarlatina - Diphtherie,** Ohren-erkrankung bei. XVI. 68.
- Schädelform-Einfluss** auf einige topographisch wichtige Verhältnisse am Schläfenbein. XIX. 322.
- Schädelbasisfractur,** Leptomeningitis. XI. 81. — XII. 213.
- Schädigung** des Gehörorgans durch den Lärm der Eisenbahnen. XIII. 333.
- Schallbewegungen** einiger Consonanten graphisch darzustellen. XVIII. 139.
- Schalleitende** Medien, über den Einfluss desselben auf in ihm schwingende Tonquellen. VIII. 321.
- Schalleitung** durch den Knochen und der Werth des Rinne'schen Versuches. XVII. 278.
- durch die Kopfknochen. XVI. 61.
- Schallleitungs-Apparat** d. menschlichen Ohres. IX. 235.
- Schallempfindung,** Zur Lehre von der —. X. 251.
- Schallintensität - Darstellung,** objective. XIX. 360.
- -Messung. XIX. 361.
- Schallperception,** intermittirende, vom Knochen. VIII. 159.
- Schallübertragung** zu den Ohren durch die Gewebe bei Ohrenkrankheiten und seine Bedeutung. VIII. 233.
- Schallwellen,** die graphische und photographische Illustration der —. VIII. 314.
- Form der Oberfläche. IX. 69.
- Scharlach,** Ohrenkrankheiten bei. XIII. 335. — XVI. 68.
- Crupöse Entzündung des Mittelohres bei —. XIII. 342.
- Otit. media scarlatinosa. XVI. 67. — XIX. 90. S. a. u. Mittelohr.
- Schanker** im Mittelohre. XVII. 302. S. a. u. Chancre.
- Schemata** zum Einzeichnen von Befunden am Gehörorgane. XII. 206.

- Schicksal** der embryonal. Schlundspalten bei Säugethieren. XVIII. 64.
- Schimmelpilz**, pathogener, neuer, aus dem menschlichen Gehörgang. XX. 140.
- Schimmelmykose** des Rachen-daches. XX. 142.
- Schlag** auf's Ohr, Tod in acht Tagen. XX. 115.
- Schläfenbein - Fissuren.** VIII. 347.
- -Nekrose. X. 57.
 - -Fracturen. X. 157.
 - -Erkrankungen mit Hernia cerebri. XII. 114.
 - -Nekrose und Caries behandelt mit Säuren. XX. 175.
- Schläfenlappen** des Gehirns in Folge eines Schusses verletzt. IX. 88.
- Herderkrankung. XI. 70.
- Schläfenbein - Präparate** hergestellt durch Maceration. XVI. 269.
- Schlund-Taubheit** mit Parese der Tubengaugenmuskeln. VIII. 354. — IX. 286.
- Schnecke.** XIV. 207, 208. — XV. 88, 89.
- mikroskopische Präparate derselben. II. 2, 202, 207.
 - , Anatomisches über die —. XV. 208
 - Historische Notiz über den Nutzen der —. III. 1, 123.
 - Nekrose der —. XVI. 367. — XVII. 109.
- Schnecke**, Function. XV. 208. — XVI. 306. — XVIII. 342. — XIX. 179.
- Zur Frage über die Function der —. XVI. 245.
 - Veränderungen bei Diphtherie. XVII. 14.
 - eines 75 jährigen Mannes, der 20 Jahre mit dem Kupferhammer gearbeitet. XX. 131.
 - Wie kommt die Gehörsempfindung in der — zu Stande? XVIII. 341.
- Schneckengehäuse** als Sequester nach Otorrhoe ekleert. XVI. 74.
- Schneckenwindungen.** XVIII. 122, 123.
- Schrift** von Schallbewegungen. XVII. 139.
- Schuluntersuchungen** über das kindliche Gehörorgan. X. 156. — XI. 152. — XIV. 253. — XV. 1. S. a. u. Resultate der Gehöruntersuch.
- Schuppen-Paukentheil.** IX. 222.
- Schussverletzungen** der Eustachischen Röhre. II. 2, 161.
- des Ohres. II. 1, 119. — XI. 80.
 - des Schädels. III. 1, 111.
 - Unterbindung der Arteria carotis communis wegen Schussverletzung mit lebensgefährlicher Blutung. Ohrensausen und Schwerhörigkeit. II. 2, 52.
- Schwefelcalcium** bei Ohrenkrankheiten. XI. 353. — XII. 222.

Schwefelsäure bei Behandlung superficieller Caries und Nekrose im äusser. Gehörgange und in der Paukenhöhle. XV. 228.

Schwerhörigkeit bei Kindern. VIII. 96.

— Ein Vorschlag, Schwerhörigen das Sprachverständnis zu verschaffen. Offener Brief an die Otologen. IX. 79.

— bei Locomotiv-Beamten. XI. 153.

— nervöse. XI. 173.

— mit starken Ohrentönen und Facialisparalyse, rheumatische. XVI. 292.

— progressive, und ihre Behandlung. XIX. 249.

Schwindel und Mittelohrerkrankung. XI. 170.

— -Gefühl bei Taubstummen. XII. 224.

— -Erscheinungen bei Tabes. XIII. 87.

Schwingungsamplituden bei ausklingenden Stimmgabeln. XVIII. 345.

Schwingungsformen, Übergewisse. XVIII. 346.

Sclerosirende Otitis des Proc. mastoideus. VIII. 18. — XIII. 82.

Scotom, das, des Gehörs. XIII. 334.

Scrophulose. XIX. 366.

Secretion, vermehrte, aus der Nase. VIII. 180.

Sectionsergebnisse von Ohrenkranken. Beiträge zur Pa-

thologie und pathologischen Anatomie des Gehörorgans. III. 1, 76. — VII. 1, 2, 15.

Sectionsergebnisse, Befunde bei Ozäna. XI. 305.

Sectionsbericht über das linke Gehörorgan eines an Meningitis verstorbenen Mannes. XV. 281. — XIX. 157.

Secundäraffectionen bei Scharlach. XX. 160.

Secundäre Sinnesempfindungen. XVIII. 344.

Secundäres Trommelfell. XV. 255.

Seeluft-Einfluss bei Erkrankungen des Ohres und der Tuba. XIX. 289.

Seltene Erkrankungen des äusseren Ohres. XIV. 317.

— Fall von schwachem Gehör. XI. 343.

— Fälle von Erkrankungen des Mittelohres. XIX. 192.

Sensibilität, normirte, des schallzuleitenden Apparates. VIII. 316.

Sensorielle Function des Grosshirns. XIII. 89.

Separation by necrosis of the osseous labyrinth. XVIII. 178.

Septum nasale, angeborene Öffnung. XV. 328. S. a. u. Nasenscheidewand.

Sequesterbildung. VII. 2, 485.

Sequesterextraction bei Caries und Nekrose des Warzenfortsatzes. XV. 228, 229.

- Seröse** Ansammlungen in der Paukenhöhle. I. 2, 38. — III. 1, 207. S. a. u. Mittelohr.
- Sexuelle** Irritationen, über ihren Einfluss auf Affectionen des Gehörorganes. XIII. 232.
- Shrapnell'sche** Membran, Beitrag zur Pathologie und Therapie der Perforationen der —. XIII. 81, 244. — XIX. 85, 336. S. a. u. Trommelfell.
- Siebbeinlabyrinth-** und Keilbeinhöhlen-Krankheiten. XVII. 150.
- Siebbeinzellen-Geschwulst**, als Folge von chron. Nasenrachen-catarrh. XIV. 153.
— acute und chron. Entzündung. XV. 241.
- Sifilide** del Orecchio. XIX. 371. S. a. u. Syphilis.
- Simulation** von Ohrenleiden, einseitige Taubheit, eine neue Prüfungsmethode. VIII. 294. — XII. 205. — XX. 151.
- Sinnesorgane** und Nervensystem der Medusen. VIII. 74.
— otocystenartige, der Insecten. VIII. 249.
- Sinus tympani.** VIII. 1.
— frontalis, Tumor. XV. 241.
— maxillaris, zur Morphologie des —. VIII. 77.
— Verletzung bei Warzenfortsatz-trepanation. Heilung. XIX. 86.
- Sinus - Thrombose**, Meningitis, Kleinhirnabscess nach Otit. media. VIII. 309, 343. — XIV. 321.
- Sinus-Thrombose**, sowie über die Bezold'sche Form der Warzenfortsatz-erkrankung. Heilung nach Trepanation. XX. 47.
— Verletzung bei Trepanation des Warzenfortsatzes. Heilung. XIX. 86.
- Sondirung** der Stirnhöhle. XVIII. 183.
- Soor** des Mittelohres. XIX. 189.
- Spasmo** sternutatorio. XVI. 314.
- Sperrhaken.** XX. 93. S. a. u. Instrumente.
- Spiegel**, der electriche. VIII. 322.
- Stammeln** und verwandte Sprachstörungen. XX. 152.
- Stapes**, XVIII. 99.
- Staphylococcus pyogenes albus.** XV. 198. S. a. u. Microorganismen.
- Statistische** Uebersicht. VIII. 161.
— klinische Betrachtungen. VIII. 163.
— Ergebnisse über die diagnostische Verwendbarkeit d. Rinne'schen Versuches. XVII. 153. — XVIII. 193.
— Notizen zur diagnostischen Würdigung des Rinne'schen Versuches. XVI. 269.
- Statistischer** Bericht. XIX. 76.
— Otiatrische Statistik. XIX. 339.

- Steigbügel** und ovales Fenster, Entwicklungsgeschichte. VIII. 77.
- Was vermag das menschliche Ohr ohne denselben zu hören? XIX. 1.
- Stenose** des inneren Gehörganges im Gefolge einer allgemeinen Hyperostose des Schädels. XI. 69.
- Stereoscopische** Photographien des Hörorganes. XVI. 266.
- Stichverletzung** d. linken Schädelhälfte. IX. 395.
- Stichverletzung** des Ohres mit Ausfluss von Liquor cerebrospinalis. XI. 80.
- des Gehörorgans vor Gericht. VIII. 234.
- mit vorübergehender Reizung des Oculomotorius und Vagus und Lähmung des Facialis und Acusticus. X. 21.
- Stimme**, über die Genauigkeit der —. VIII. 320.
- Stimmgabeln** bei der Diagnose von Ohrenkrankheiten. X. 315.
- Schwingungszahl, Apparat zur absolut. Bestimmung. XVI. 231.
- Prüfungen. XVIII. 10. — XIX. 139.
- Untersuchungen. XVI. 295. — XIX. 212.
- Kritisches und Neues über —. XV. 195.
- -Versuchen bei Gehirntumoren. XIV. 156.
- Stimmgabelversuch** u. Schneckenbefund. XIV. 212.
- Störungen** des Bewusstseins in Folge einer Otitis media purulenta. VIII. 91.
- des Seh-, Hör- und Richvermögens bei Gehirntumoren. XIV. 156.
- Streptococcus pyogenes** bei Otitis media. XIX. 189. S. a. u. Microorganismen.
- Striae acusticae** des Menschen. XIX. 172.
- Strickkörper**, innere Abtheilung, und der achte Hirnnerv. XV. 324.
- Stricturen** des äusseren Gehörganges und deren Einfluss auf das Gehör. XIV. 165. S. a. u. Gehörgang.
- Studie** über Ohrenklingen. XVI. 292.
- Sublimat** bei Otorrhoe. XIII. 69. — XV. 301.
- Subjective** Schwankungen der Intensität akustischer Empfindungen. XI. 329.
- Ohrgeräusche. VIII. 185.
- Hörwahrnehmungen. XV. 214.
- Supraorbital-Neuralgie**. XII. 214.
- Suppuration** of mastoid cells with thrombosis of lateral sinus. XVI. 306.
- Surdité** dans le tabes syphilitique. XIV. 324.
- paradoxal et son opération. XIX. 379.
- bilateral traumatique. XVI. 220.

Syphilis, Erkrankungen des Labyrinth in Folge von —. XVII. 93. S. a. u. Labyrinth.

- Seltene Ohrenleiden in Folge von —. XIII. 157.
- des äusseren Ohres, — Condylombildung. XIII. 167. S. a. u. Gehörgang.
- Erkrankungen des Ohres bei —. VIII. 330. — XVI. 291.
- — der Nase. XVI. 292.
- Taubheit eines Ohres. XI. 170.
- Lähmungen. XI. 173.
- Ererbte Ohrenleiden. IX. 349. — XIII. 232.
- hereditär. mit Otit. dupl. bei einem 10jähr. Kinde. XIII. 78.
- als Ursache von persistirender Otorrhoe. XVI. 56.
- sifilide del Orecchio. XIX. 371.
- Tuberculöses Syphilid d. Ohrmuschel. XIX. 370.
- Erkrankungen des inneren Ohres bei —. IX. 303.
- Uebertragung durch d. Tubencatheter. XV. 214. — XVI.
- des Ohres complicirt mit Hemiplegie. XIV. 153.

T.

Tabes dorsualis, Schwindel bei —. XIII. 87.

- Ueber die Erkrankungen des Gehörorganes bei —. XX. 188.

Tabak, der, und sein Einfluss auf die Entwicklung von Ohrenkrankheiten u. Schwerhörigkeit. VIII. 164.

Tamponträger für die Nase. XIII. 92.

Taschenbesteck otologisches nach Sexton. XIV. 330.

Taubheit, vollständige, nervöse, wiedergenesene. I. 1, 64.

- Notizen über —. XVI. 59.
- in Folge von Meningitis cerebro-spinalis. I. 2, 89.
- Zur Diagnose der einseitigen —. IV. 2, 317.
- Ohrensauen mit — und Röthung der dem Ohre benachbarten Hautpartien. IV. 2, 321.
- bei secundärer Syphilis. III. 1, 95. — VIII. 183.
- nach einem Flintenknall. IX. 142.
- mit vorhergehender Blutung u. Otorrhoe nach ein. Trauma. XVI. 68.
- complicirt mit hysterischer Neurose u. hysterischer Taubheit. IX. 291. — XI. 156, 345.
- in Folge von Malaria. XII. 83.
- nach Mumps. XII. 212. — XIII. 86. — XV. 232. — XVI. 311. — XIX. 91.
- Vollständige — nach Mumps. XII. 213. — XIII. 246. — XV. 265.

Taubheit als Begleiterscheinung
b. *Synchysis scintillans* des
Glaskörpers. XII. 225.

—, vollständige, vorübergehende.
XIII. 242. — XVI. 67.

—, angeborene, Aetiologie und
Befund von 40 Fällen. XI.
265.

—, acute, einseitige. IX. 290.

—, ihre Grade, Ursachen und
Apparate zur Verminderung.
X. 69.

— nach einem Fall gegen die
Stirn. X. 171.

— Auffindung einseitiger —.
XV. 216.

— durch Otopiesis. XV. 219.

—, plötzliche. IX. 181. — X.
166.

— unter Schulkindern. XIII. 236.

— hysteriforme. XIV. 172.

— plötzliche, nach Masern. XIV.
315.

— vollständige durch kräftiges
Zusammenpressen des Kopfes
mit den Händen. XV. 220.

— bei Albuminurie. XIX. 366.

—, aquirirte. XIX. 63.

— nach Chinin. XIX. 91.

— geheilt durch Pilocarpin. XIX.
74.

Taubstummen - Statistik. VIII.
335, 387. — XIII. 78.

— — in der Pfalz. XII. 206.

— — in Pommern. IX. 195.

— — in Sachsen. XIII. 213.

Taubstummheit. IX. 399. —
XIII. 336. — XX. 152.

— und Taubstummenbildung. IX.
148.

— Angeborene und erworbene
Veränderungen des Gehör-
organes bei einem Taub-
stummen. II. 1, 98. — III.
1, 92, 208. — VII. 1, 247.

— Taubstummen-Erziehg. VIII.
85.

— — -Anstalt. VIII. 86. — X.
160. — XI. 355. — XIII.
208. — XVI. 1.

— — -Unterricht. VIII. 333. —
IX. 78. — XIII. 208.

— Zurechnungsfähigkeit. VIII.
334.

— Künstliche Sprache. VIII.
334.

— Pathologische Befunde bei —.
X. 159.

—, vermuthete, Verschluss der
Tuba, Catarrh der Trommel-
höhle, Heilung. IX. 84. —
XV. 218.

—, aquirirte. XI. 173.

— Doppelseitiger Mangel des
ganzen Labyrinthes bei einem
Taubstummen. XI. 265.

— Vollständ. — für d. Sprache.
XVI. 67.

— Untersuchungsergebnisse von
Felsenbeinen v. Taubstummen.
XIII. 255.

— Die Nasenrachenaffectionen
und ihre Rolle in der Patho-
genie der infantilen Taubheit,
gefolgt von Stummheit. XV.
218.

Taubstummheit. Taubstummen-
gehirn. XVIII. 70.

- Untersuchung mit dem Maloney'schen Otophon. XIX. 367.
- — mit Rücksicht auf die Erscheinungen der Otopiesis. XV. 53.

Telephon-Anwendung zur Erkennung einseitiger Taubheit. IX. 72.

- und Ohrenkrankheiten. IX. 81.
- und seine Wirkung auf das Ohr. XX. 150.
- -Gebrauch, sein Einfluss auf das Hörvermögen. XX. 83.

Telephonischer Apparat bei subjectiv. Gehörsempfindungen. XVI. 60.

Temperatur-Verhältnisse im äusseren Gehörgang. XIII. 28.

- -Schwankungen im äusseren Gehörgang. XVI. 279.

Tenotomie des Tensor tympani (nach Weber). II. 2, 204. — VIII. 90. — XIII. 240.

- des Stapedius. XIV. 322.

Tensor tympani, linksseitige Contraction des — synchronisch mit der Kaubewegung. II. 1, 131.

- — bei Hund und Katze. VIII. 158.

Theory a new of hearing. XVIII. 77.

Therapie d. Rhinoscleroms. XVIII. 188.

- der Basedow'schen Krankheit. XVI. 315.

Therapie der Labyrinthaffectionen. XV. 231. S. a. u. Behandlung.

Therapeutische Missgriffe und Fehler. XVI. 263.

- Wirkung des Jodol bei Otorrhoe. XVII. 303.

Thromben, besondere Beschaffenheit derselben bei Erkrankung d. Gehörorganes nach Masern. XVIII. 102.

Thrombose des Sinus lateralis u. cavernosus. S. a. u. Phlebitis. III. 1, 111. — III. 2, 97. — IV. 2, 297. — IX. 227.

- des Sinus lateralis, sowie über die Bezold'sche Warzenfortsatzerkranzung. Heilung nach Trepanation. XX. 47.

- Trepanation des Schläfenbeins bei —. XX. 165.

Thymol bei atrophirtem Nasencatarrh. XVIII. 182.

Tinnitus aurium. XI. 294. — XVIII. 172. — XIX. 183.

Tödlicher Ausgang nach Gebrauch der Nasendouche. XI. 176.

- — nach Ohreneiterung mit Abscess im Kleinhirn. XVI. 307. S. a. u. Otitis.

Tonbringer. XVI. 64.

Tonsillen-Concremente. XIX. 99.

- , die ihr Bau und ihre Krankheiten vom practischen Gesichtspuncte aus. XIV. 245.

Tonstärke-Messung. XIX. 359.

Topographie der menschlichen Vorhofgebilde. X. 257.

- Topographie** der äusseren Ohrtheile. XI. 67.
- Totale** Entfernung einer Elfenbeinexostose. XV. 314.
- Trachom** der Bindehaut mit Catarrh der Nasenschleimhaut. XVI. 311.
- Traguspresse.** XVI. 286. — XVII. 308.
- Tragusrohr.** XIV. 171.
- Transformation** v. Schleimpolypen in bösartige, krebsige oder sarcomatöse Tumoren. XVIII. 186.
- Transplantation,** Haut-, bei chron. Eiterung des Mittelohres. X. 146.
- — Ersatz des Trommelfells durch —. XVII. 174.
- von Froshhaut. XIX. 85.
- Traumatische** Dislocation der Gehörknöchelchen. VII. 1. 242.
- Erkrankungen des Gehörorgans. VIII. 165.
- Läsionen. XIX. 75.
- Trepanation** d. Warzenfortsatzes. VIII. 91, 176, 344. — IX. 5, 288. — X. 164, 323. — XI. 343. — XII. 211. — XIII. 82, 341. — XV. 200, 229. — XVI. 305. — XVIII. 177. — XIX. 377. S. a. u. Warzenfortsatz.
- Tod durch Miliartuberculose. X. 33. S. a. u. Warzenfortsatz.
- Trigeminus,** Nervus, Einwirkung auf das Gehörorgan. XI. 329.
- Trigeminus-Reize.** Einfluss auf d. Sinnesempfindungen. XII. 299.
- Neuralgie bei Exostosen im äusseren Gehörgange. XIII. 66. S. a. u. Exostosen.
- Lähmungen. XIII. 235.
- Trichterregion** des dritten Ventrikels, ihre Bedeutung für die Erhaltung des Körpergleichgewichtes. XI. 330.
- Trockene** Behandlung d. Mittelohreiterung. X. 71. — XIV. 329.
- Trommelfell.** Untersuchungen üb. d. Beziehungen zwischen Hammergriff und —. I. 1, 199.
- Manometrische Narbe d. —. V. 2, 439.
- Function, durch Krankheiten erläutert. XVI. 303.
- Vergleich. Histologie. VIII. 78.
- Randtrübung und deren Bedeutung. VIII. 171.
- -Erschlaffung. XVI. 303.
- -Vorwölbung, partielle, bei gleichmässig verstärktem Druck. XV. 219.
- — und deren Behandlung. VIII. 359. — IX. 281. — X. 319.
- papulös-tuberculöse Affectionen. XV. 214.
- graphisch dargestellte Respirationsbewegungen. XV. 216.
- -Perforation. VIII. 365.
- —, künstliche. XVI. 303.

- Trommelfell-Perforation** der Membrana flaccida. X. 321. — XIII. 81, 244. — XIX. 85, 336.
- perforirende Wunden und Verletzungen. IX. 173.
 - Telephon. X. 59.
 - -Ruptur. X. 162, 319. — XV. 216. — XVI. 66. — XVII. 65. — XIX. 76, 115.
 - — mit doppelseitiger Labyrintherschütterung. XV. 216.
 - — in Folge von explodirten Bomben. XIX. 76.
 - — durch Ohrfeige. IX. 281, 367. — XIII. 337.
 - Ausschneidung und Mobilisierung des Steigbügels. IX. 80. — XVI. 72.
 - -Entzündung. X. 73.
 - -Verbrühung. XI. 163.
 - -Verletzungen. XV. 225. — XX. 157.
 - -Zerstörung bei Ohreiterung. XI. 167.
 - -Perforationen und -Narben u. die Mittel zu deren Heilung. XII. 210.
 - Fortschreitendes Wachstum der Cutisschicht. XII. 223.
 - -Anomalien. XII. 165.
 - -Hämatom. VIII. 32.
 - gummata. XV. 224. — XVI. 66.
 - als Phonautograph und Logograph. V. 2, 480.
 - Acute desquamative Entzündung. XI. 339.

- Trommelfell - Fistelöffnung** am ober. Pole. XIX. 190.
- , secundäres. XV. 255.
 - -Paracentese. II. 2, 200, 207. — XI. 1.
 - — der hinteren Falte. X. 320.
 - Mechanische Behandlung. XI. 71.
 - -Excision bei Sclerose der Paukenhöhle. XVIII. 173.
 - -Flecken und ihre Bedeutung. XVII. 301.
 - -Blutgefäße. VI. 2, 475. S. a. u. Blutgefäße.
 - künstliches. I. 1, 207. — IX. 3. — X. 319. — XI. 128. — XII. 227. — XIII. 239. — XVI. 67, 84. — XVIII. 90. — XIX. 372. S. a. u. künstlich. Trommelfell.
 - am macerirten Schläfenbein. XV. 323.
- Trommelhöhle**, ihre Ausspülung. VIII. 390.
- -Eiterung. IX. 86.
- Trophische Störungen** des Ohres bei Läsionen der Medulla. XIII. 90.
- Tuba Eustachii**. Mittheilungen über Anatomie und Physiologie. I. 1, 246. — VIII. 174.
- knorpelige. XIV. 204.
 - knöcherne. XIV. 204.
 - — Schussverletzungen. II. 2, 161.
 - — -Funktion. VIII. 155. — XIII. 226.

- Tuba Eustachii.** Arzneimittel-träger für die —. XX. 153.
- Tubenmündung,** pharyngeale. XVIII. 72.
- Tubenmuskulatur** und ihre Fascien. XIX. 346.
- Tubenschwellung.** XIX. 194.
- Tuberkelbacillen** bei Otorrhoe. XIV. 321.
- und deren Bedeutung für die Diagnose. XIII. 202.
- in dem Ausflusse bei Mittelohreiterungen von Phthisikern. XIII. 243.
- zur diagnostischen Bedeutung der — für das Kindesalter XIII. 248.
- im Ohre. XIII. 342. S. a. u. Mikroorganismen.
- Tuberkelgeschwülste** der Nase. XVIII. 189.
- Tuberculose** des Gehörorgans. XV. 198, 227. — XVI. 69, 70, 265.
- Tuberculöse** Infection des Mittelohres. XVI. 69.
- — der Trommelfelle. XV. 214.
- Tuberculo di Darwin** nell' orecchio umano. XX. 168.
- Tumeur du manche du marteau.** XVI. 303.
- Tumor** der Tonsilla cerebelli. VIII. 380.
- im linken Hörnerv. XIX. 197.
- der hinteren Nasengegend. XIX. 199.

Tympanoscopie. VIII. 89.

Typen der verschiedenen Formen von Schwerhörigkeit. XVII. 147.

Typhus exanthematicus, Erkrankungen des Gehörorgans bei —. VIII. 209.

— Ohrenkrankheiten beim —. XIX. 285.

U.

Uebelstände bei der Behandlung von Ohrenfluss mit Borsäurepulver. XIX. 374.

Uebertragung von Syphilis durch den Tubencatheter. XV. 214.

Udizione colorata. XIII. 228.

Uhr, die, als Hörmesser und die einheitlichen Beziehungen nach Knapp. XV. 197.

Ulceröse Entzündung im Siebbein mit letalem Ausgang. XIII. 91.

Unterricht, physiologischer, der Taubstummen. IX. 401. S. a. u. Taubstummheit.

Untersuchung der Nase und des Nasenrachenraumes. XIII. 344.

— von sechs Felsenbeinen dreier Taubstummen. XV. 87.

— zur Physiologie der Nasenathmung. XVIII. 215.

— von 73 Taubstummen mit Rücksicht auf die Erscheinungen von Otopiesia. XV. 198.

Ursachen der Schwerhörigkeit unter Schulkindern. XI. 333. — XII. 215.

- der Affectionen des Hörorganes im Verlaufe acuter Exantheme. XIV. 172.
- der Verbiegungen der Nasenscheidewand. XVI. 276.
- der Anschwellung der Nasenschleimhaut. XVI. 312.
- — — wenig bekannte. XII. 208.
- von Hyperacusic und vorübergehender oder bleibender Taubheit und deren Behandlung. XIV. 158.
- Ueber die, der Furunkel. XX. 139.

Ursprung und Entwicklung der Rachentonsille bei Säugthieren. XIX. 174.

- des Nervus acusticus. XV. 325.
- und centraler Verlauf des Acusticus. XVI. 273.

Utriculus. XVIII. 121.

V.

Verbandsmethode, neue, für's Ohr. XIX. 375.

Verbindung der sensiblen Nerven mit d. Zwischenhirn. XVIII. 70.

- der oberen Oliven und ihre wahrscheinliche physiologische Bedeutung. XV. 324.

Verdichtung und Verdünnung der Luft im äusseren Gehörgang als Heilmittel bei Ohrenkrankheiten. X. 314.

Verdickungen beider Ohrmuscheln. XVII. 299.

Vergiftung nach Einträufelung von Atropinlösung in einem gesunden Gehörgang. XI. 293.

Vergleichende Gehörsprüfungen. XVI. 31, 87.

- Anatomie der Ohrtrumpete. XVII. 129.

Verengerungen der Nasenhöhle. XVI. 269.

Verkrümmungen d. Nasenscheidewand. XI. 349. — XVI. 315. — XVII. 313. — XIX. 199. S. a. u. Nasenscheidewand.

Verletzungen des Gehörorgans. III. 1, 202. — X. 70.

- der Ohrmuschel und des Warzenfortsatzes mit Facialisparalyse. XI. 345. — XII. 217.
- der Membrana tympani. XV. 225. — XX. 157. S. a. u. Trommelfell.

Verhalten der Nische des ovalen Fensters und des Stapes bei Masern. XVIII. 99.

Vermischtes. XIX. 100, 204.

Verschiedenheit der Intensität eines linear. erregten Schalles in verschiedenen Richtungen. XI. 320.

Verschluss des äusseren Gehörganges. XI. 339, 354. S. a. u. Gehörgang.

Verstärkung des Tones beim Weber'schen Versuch. XIX. 186.

Versuche mit der empfindlichen Flamme. XIV. 169.

— betreffend die Innervation der Ohrgefässe bei Kaninchen. XVIII. 341.

Verwachsung des weichen Gaumens mit der hinteren Rachenwand. XX. 59.

— narbige des Ohreinganges. XVI. 65.

Verwerthung des Hinüberhörens beim Rinne'schen Versuche. XVI. 294.

v. **Vetter'sche** Glycerinmethode. VIII. 384.

Vicariirende Ohrenblutungen. XVI. 58.

Vocallammen, tönende. IX. 259.

Vorhof und Ampullen, häutige Gebilde. XIV. 208.

W.

Wahrnehmungen, intermittirende, des Schalles, durch die Schädelknochen. XI. 352.

— der Schallrichtung mittelst der Bogengänge. XVIII. 342.

Warze, eigenthümliche, nahe der Ohrmuschel. XIX. 187.

Warzenfortsatz, zur Anatomie desselben. VIII. 308.

— System gut entwickelter Warzenzellen. XVI. 266.

Warzenfortsatz - Krankheiten, ihre Diagnose, Pathologie und Behandlung. III. 2, 1.

— -Erkrankung. VIII. 346. — IX. 174. — X. 57. — XVI. 70. — XVII. 303. — XVIII. 177.

— — acute. XVIII. 167.

— schwere Erkrankung. VIII. 136. — XIII. 38.

— mit Pyämie. I. 1, 195. — IX. 176. — XVII. 36.

— und ihre Beziehungen zum Gehörgang. X. 323.

— primärer Abscess des Warzenfortsatzes. XI. 175.

— Stoss auf den —, Schwerhörigkeit. VIII. 347.

— käsige Osteitis. VIII. 207.

— primäre, äussere Entzündung. IX. 369. — XI. 175.

— Sclerose des —. VIII. 18. — XIII. 82. — XIV. 203.

— sclerosirende Otitis des —. VIII. 18. — XIII. 82.

— Caries mit Fistelbildung, Gehirnabscess. IX. 174. — X. 291.

— Periostitis. X. 323.

— Periostitis acuta. IX. 54. — XIII. 291. — XIV. 318.

— und Otitis. IX. 287.

— — Caries des —. XII. 211.

— Gummigeschwülste. X. 323.

— -Abscess mit Durchbruch in den Sinus lateralis. XI. 355.

- Warzenfortsatz**, Caries bei Kindern. XI. 169. — XIII. 245. — XVIII. 60.
- Erkrankung mit Phlebitis. IX. 176. — XIII. 246. — XVI. 306. — XVII. 36.
 - Abscess bedingt durch Ohrenleiden. VIII. 345.
 - -Affectionen, eine Affection des mittleren Ohres. XI. 161.
 - -Polypen. XI. 167.
 - -Erkrankungen. Casuistik. XVIII. 176.
 - -Entzündung geheilt durch Ableitung vermittelt des Thermocauters. XX. 165.
 - Zellen-Abscess. XVIII. 177.
 - -Entzündung ohne Schmerzen. XV. 266.
 - acute Entzündung und Eiterung. XX. 164.
 - -Eiterung ohne Trepanation zu behandeln. XV. 228.
 - **-Trepanation.** VIII. 91, 176, 344. — IX. 5, 288. — X. 164, 323. — XI. 343. — XII. 211. — XIII. 82, 341. — XV. 200, 229. — XVI. 305. — XVIII. 177. — XIX. 377.
 - **-Indicationen** z. Trepanation. XV. 229.
 - — Gefahren bei der —. XV. 230.
 - — anatomische Verhältnisse bei der — des Warzenfortsatzes. XIV. 170.
 - — Tod durch Pyämie. XIII. 245.

- Warzenfortsatz-Indicationen.** Tod durch Jodoform. XV. 200.
- — durch Miliartuberculose. X. 33. — XV. 200, 228. — XVI. 305. — XVII. 306. — XVIII. 177.
 - — Casuistische Beiträge bei acuter Otitis med. purul. mit Betheiligung der Warzenzellen. VIII. 297. — XV. 230.
 - — Frühzeitige Perforation d. — bei Otitis med. purul. acuta, complicirt durch acute Entzündung der Warzenzellen. IX. 340.
 - — Operativ geheilter Fall von ausgedehnter käsiger Otitis des — und des Felsenbeins. VIII. 207.
 - — Neues Verfahren bei der Eröffnung des Warzenfortsatzes. VIII. 346. — XI. 169.
 - — Aufmeisselung in einem Falle von chron. Catarrh mit intactem Trommelfell. Eröffnung des Sinus transversus. Heilung per primam intentionem. XI. 222.
 - — Le operazioni da praticarsi soll' apofisi mastoidea. XV. 230.
 - — Sinus-Verletzung bei —. XIX. 86.
 - — Abscedirung ohne Empfindlichkeit; nach der Trepanation Genesung, Erysipel während der Reconvalescenz. XIII. 51.

Warzenfortsatz - Indicationen.

Mittheilung über 14 vorgenommene Aufmeisselungen. XIII. 186.

Wassergebläse und seine Verwerthung als Luftdouche. XIII. 236.

Wasserinjectionen, forcirte, in's Ohr. XVIII. 176.

Wasserstoffhyperoxyd. XVI. 298.

— bei Ohreiterungen. XV. 227, 256. — XVI. 298.

— -Behandlung. XVIII. 175.

Wattetampons als künstliches Trommelfell. IX. 284. — XIII. 239. S. a. u. künstliches Trommelfell.

Weisheitszahn und Taubheit. XI. 156.

Werth, über den, von Operationen, die den Schnitt des Paukenfells erheischen. X. 162.

— — — der Prüfung der Kopfknochenleitung mit d. Stimmgabel. XIV. 163.

— morphologischer des Unterkiefergelenkes, der Gehörknöchelchen, des mittleren und äusseren Ohres. XIV. 166.

Wesen, das, über und die Beziehungen der Ohrenkrankheiten zu allgemeinen Krankheiten. X. 312.

— — — Behandlung d. Ozäna. XIV. 171. S. a. u. Ozäna.

Westentasche, Ohrenreflector. XII. 206.

Wichtigkeit, die, der Ohrenerkrankungen in forensischer Beziehung. XI. 337.

— — — ophthalmoscop. Untersuchung für die Krankheiten des Gehörorgans. XI. 156.

— — — genaueren Ohrenuntersuchungen für Lebensversicherungszwecke. XII. 225.

Wiederherstellung des Trommelfells. VIII. 100.

— der geschlossenen Pharynx-Apertur. XV. 310.

Wilde - Blake'sche Ohrpolypen-Schlinge, neue Modification. IX. 174.

Wirkung von Geräuschen auf gewisse Formen von Taubheit. XIV. 328.

Wood'sches Metall für Corrosionspräparate. XX. 69.

Worttaubheit. IX. 291.

— Zur Geschichte der —. IX. 292.

— Ueber einen Fall von —. XIII. 89.

Wucherung eines Fadenpilzes in der Nase. XX. 68.

Wünschbarkeit einer gemeinschaftlichen Bezeichnung der Hörschärfe. XV. 196.

Z.

Zahn- und Ohrenkrankheiten, Beziehungen zwischen beiden. XV. 247.

- Zangen** zur Entfernung von adenoiden Vegetationen. XX. 126.
- Zellige** Gebilde des menschlichen Corti'schen Organes. XIII. 65.
- Zergliederung**, anatomische und histologische, des menschlich. Gehörorganes. XX. 87.
- Zerstäubung** von Flüssigkeiten. VIII. 94.
- Zincum-sulfo-carbolic.** bei Ohrenkrankheiten. XIV. 166.
- Zotten**, gefässführende, d. Trommelhöhlenschleimhaut. XIV. 4.
- Zufälle** und Unglücksfälle auf Eisenbahnen, bei welchen eine verminderte Hörschärfe des Locomotivpersonals in Betracht kommt. XI. 131.
- Zunahme** der Ohrenheilkunde in den Vereinigten Staaten Nordamerikas. XII. 219.
- Zungenspatel**, selbstthätiger XV. 245. S. a. u. Instrumente.
- Zur** diagnostischen Verwerthung des Verhältnisses zwischen Luft- und Knochenleitung. XIII. 263.
- Frage über die Function der Cochlea. XVI. 245.
- Zusammenhang** von chronischer Verstopfung der Nase und des Nasenrachenraumes mit Unterleibsbrüchen. XIX. 203.
- Zustand** des Ohres bei Kindern. XX. 148.
- Zweckmässigkeit** der Annahme einer gleichmässigen Bezeichnungswiese der Hörschärfe. XVI. 295.

- Bewegungskuren mittelst schwedischer Heilgymnastik und Massage.**
Mit besonderer Berücksichtigung der mechanischen Behandlung des Dr.
Gustav Zander. Von Dr. *Hermann Nebel*. Mit 55 Abbildungen. M. 8.—
- Lehrbuch der Inneren Medizin für Studierende und Aerzte.** Von Professor
Dr. *R. Fleischer* in Erlangen. I. Band. Mit Abbildungen M. 5.40
- Grundriss der Augenheilkunde.** Von Professor *M. Knies* in Freiburg. Mit
30 Abbildungen im Texte. **Zweite Auflage.** M. 6.—
- Vorlesungen über Pathologie und Therapie der Syphilis.** Von Prof.
Dr. *Lang* in Wien. Mit Abbildungen. M. 16.—
- Der gegenwärtige Stand und die Ziele der Gynäkologie.** Von Prof.
Dr. *Löhlein* in Giessen. M. —.50
- Ueber Pilz-Invasion des Labyrinths im Gefolge von Masern und
Diphtherie.** Von Prof. Dr. *Moos* in Heidelberg. Zwei Hefte à M. 3.60
- Die Lehre von den Augenmuskellähmungen.** Von Professor Dr. *Ludwig
Mauthner* in Wien. Mit Abbildungen. M. 10.—
- Vorlesungen über Gelenkkrankheiten und orthopädische Chirurgie.**
Von Prof. Dr. *Lewis A. Sayre* in New-York. Mit 265 Holzschn. M. 12.—
- Taschenbuch der medicinisch-klinischen Diagnostik.** Von Docent *Seifert*
in Würzburg und Prof. *Müller* in Bonn. **Sechste vermehrte Auflage.** M. 3.20
- Syphilis und Auge.** Nach eignen Beobachtungen. Von Dr. *Alexander*,
dirig. Arzt der Augenheilanstalt für den Regier.-Bezirk Aachen. M. 6.—
- Anleitung zur Darstellung physiologisch-chemischer Präparate für
Mediziner und Chemiker.** Von Prof. Dr. *Drechsel* in Leipzig. M. 1.60
- Das Sputum.** Ein Beitrag zur klinischen Diagnostik. Für prakt.
Aerzte und Kursisten. Von Dr. med. *Kaatzner* in Bad Rehbürg. M. 1.60
- Der Mikroorganismus der gonorrhöischen Schleimhaut-Erkrankungen
„Gonococcus-Neisser“.** Von Dr. *Ernst Bumm*, Privat-Docent an der
Universität Würzburg. **Zweite Auflage.** Mit 5 Tafeln. M. 6.—
- Mittheilungen aus der Medic. Klinik zu Würzburg.** Herausgegeben von
Geh. Rath Prof. Dr. *C. Gerhardt* und Dr. *F. Müller*. Mit Tafeln. Zwei
Bände. M. 16.70
- Lehrbuch der Kystoskopie, ihre Technik und klinische Bedeutung.**
Von Privatdocent Dr. *Max Nitze* in Berlin. M. 12.—
- Myothermische Untersuchungen.** Unter Mitwirkung von Prof. *Billroth*
(Wien), Prof. *Blix* (Lund), Prof. *Böhm* (Leipzig), Prof. *Danilewsky* (Charkow),
Prof. *Wislicenus* (Leipzig) u. A. m. herausgegeben von *A. Fick*, o. ö. Pro-
fessor der Physiologie an der Universität Würzburg. M. 9.—

GENERAL-REGISTER

DER

ZEITSCHRIFT FÜR OHRENHEILKUNDE

FÜR

BAND XXI—XXX INCL.

UNTER MITWIRKUNG

VON

PROFESSOR DR. O. KÖRNER

ROSTOCK

BEARBEITET VON

DR. W. SCHWARTZ

ROSTOCK.

WIESBADEN.

VERLAG VON J. F. BERGMANN.

1897.

BOSTON MEDICAL
LIBRARY
★ ★

RECEIVED
JUL 6 1909

I. Namen-Register.

(Die römischen Zahlen weisen den Band, die arabischen die Seitenzahl nach.)

A.

- Abbe**, XXVIII. 84. — XXIX. 222.
Abbot, XXV. 369.
Abel, XXX. 86.
Abercrombie, XXIX. 281.
Acerbi, XXX. 176.
Acland, XXX. 68, 161.
Adamkiewicz, XXV. 191.
Adams, XXV. 362. — XXVIII. 319, 328. — XXX. 164.
Adelung, v., XXIV. 325.
d'Aguanno, XXVII. 326. — XXVIII. 320.
Aioldi, XXIV. 196.
Albarracin, XXII. 134.
Albespy, XXIV. 208. — XXV. 169.
Alderton, XXV. 352. — XXVI. 298. — XXVII. 150. — XXVIII. 319, 330.
Alexander, XXVI. 211. — XXVII. 176. — XXIX. 249.
- Alport**, XXIV. 222. — XXVIII. 329.
Alt, XXVII. 345. — XXVIII. 74, 163, 364. — XXIX. 180, 181, 182, 235. — XXX. 81, 168, 386.
Annandall, XXVI. 246.
Anrooy, van, XXIX. 242.
Anslan, XXVIII. 182.
Anton, XXI. 158. — XXIV. 231. — XXV. 339, 372. — XXVII. 71, 188. — XXVIII. 367.
Appun, XXII. 140.
d'Aquanno, XXVII. 46.
Arbuthnot-Lane, XXI. 366. — XXIII. 326.
Argentowski, XXV. 348.
Armstrong, XXVIII. 326.
Aronsohn, XXVI. 215. — XXVIII. 89.
Arslan, XXVII. 309. — XXVIII. 349. — XXIX. 283, 296. — XXX. 70, 145, 176, 181.
Asch, XXX. 62.

- Aschendorf**, XXII. 347.
Asher, XXIII. 131. — XXVI.
 226. — XXVII. 145.
Astier, XXIII. 320.
Atkinson, XXIV. 225.
Avellis, XXIV. 247. — XXVII.
 43. — XXVIII. 179.
Avoledo, XXVII. 41.
Awsiditisky, XXII. 357.
Ayers, XXII. 329. — XXIV.
 326, 327.
Ayres, XXII. 39.
- B.**
- Baber**, XXI. 360. — XXV.
 179. — XXIX. 286. —
 XXX. 178.
Bacon, XXII. 24, 47. — XXIV.
 220. — XXVII. 343, 354,
 356. — XXVIII. 82, 319,
 346. — XXX. 159, 361.
Baginsky, XXI. 143. — XXIII.
 87. — XXVII. 53.
Baker, XXII. 349. — XXVII.
 162.
Baldewein, XXVIII. 101.
Ballage, XXIII. 287.
Ballance, XXVII. 164. — XXX.
 161.
Bane, XXVIII. 76.
Bar, XXVII. 316.
Baratoux, XXIII. 328. — XXVI.
 336.
Barcar, XXVII. 79.
Barclay, XXII. 151, 354.
Barker, XXI. 163.
- Barnick**, XXVIII. 322. — XXX.
 385.
Baron, XXVII. 40.
Barr, XXI. 153. — XXIII.
 294. — XXVI. 204. —
 XXVII. 318. — XXVIII.
 97, 159, 305.
Barrett, XXI. 155. — XXIV.
 208.
Barrow, XXVII. 354.
Barth, XXI. 87, 91, 99, 100,
 108, 323. — XXIII. 130.
 — XXV. 343. — XXVI.
 169. — XXVII. 185.
Baster, XXII. 120.
Batigne, XXIV. 192.
Battle, XXII. 147.
Bauer, XXV. 157.
Baumgarten, XXI. 172, 369.
 — XXII. 209. — XXIII.
 136. — XXV. 168. —
 XXVI. 200, 201, 211. —
 XXVIII. 143, 351:
Bayer, XXII. 340. — XXX.
 64, 86, 88.
Beadles, XXVII. 182.
Beauregard, XXIV. 224, 225.
Beausenat, XXV. 365.
Beausoleil, XXV. 165. —
 XXVII. 171.
Bechterew, v., XXIII. 278.
Beck, v., XXVI. 231.
Beckmann, XXII. 83. — XXVII.
 197.
Belfanti, XXIX. 282.
Belkley, XXVIII. 345.
Belt, XXIII. 300.
Benedict, XXVII. 41.

- Benni**, XXVII. 320.
Benninghaus, XXV. 351.
Berens, XXVII. 360.
Bergeat, XXVII. 42, 153, 178.
— XXIX. 257. — XXX.
54, 139, 176.
Bergmann, v., XXVIII. 81.
Bergonié, XXIII. 319.
Bernard, XXVIII. 84.
Bernstein, XXVII. 343. —
XXVIII. 156. — XXIX.
261.
Bertelli, XXV. 332.
Berthold, XXI. 94, 330.
Betz, XXVII. 370.
Bezold, XXI. 121, 252, 325,
331. — XXII. 230, 361.
— XXIII. 133, 145, 254.
— XXIV. 1, 201, 244, 246.
259, 265, 267. — XXV.
66, 161, 162, 347. — XXVI.
1, 11, 170. — XXVII. 82,
108. — XXVIII. 189, 321,
365, 367, 373. — XXIX.
1. — XXX. 114, 203.
Biehl, XXVII. 361. — XXVIII.
177.
Bing, XXI. 359, 364, 383. —
XXII. 149, 334, 345. —
XXIII. 84, 142, 287. —
XXIV. 202. — XXV. 171.
— XXVI. 190, 191. —
XXIX. 228.
Bircher, XXV. 176.
Birmingham, XXII. 357.
Bishop, XXI. 332. — XXVII.
158, 351, 359. — XXVIII.
70. — XXIX. 263.
Black, XXVII. 154. — XXX. 91.
Blair, XXV. 375.
Blake, C., XXII. 104. — XXIV.
215, 220. — XXV. 86. —
XXVIII. 319, 329. — XXX.
149.
Blake, J., XXIII. 304.
Blantyre, XXII. 339.
Blaxall, XXVII. 49.
Blau, XXI. 383. — XXIII. 327.
— XXVIII. 373.
Bliss, XXVIII. 68. — XXX. 91.
Bloch, XXI. 377. — XXII. 163.
— XXIII. 165. — XXIV.
25, 153, 243. — XXV. 113,
160. — XXVI. 220. —
XXVII. 267. — XXVIII.
366. — XXX. 121.
Bloebaum, XXIII. 140.
Blois, XXV. 372.
Bloxam, XXVII. 361.
Bobone, XXI. 366 — XXVII.
307.
Boeke, XXV. 167. — XXVIII.
140, 141, 142, 143.
Boenninghaus, XXVIII. 155. —
XXX. 392.
Boete, XXVI. 195.
Bogdan, XXVI. 242.
Bois, XXX. 93.
Bond, XXVIII. 347, 360. —
XXIX. 289. — XXX. 176,
177.
Bonne, XXII. 162.
Bonnier, XXII. 139. — XXIII.
282. — XXIV. 330. —
XXV. 172. — XXVI. 214,
234, 325. — XXVII. 151.
— XXIX. 276. — XXX.
168, 194.

- Bors**, XXVIII. 72.
Bosworth, XXVII. 73. — XXVIII. 345, 355.
Botey, XXI. 332, 345. — XXX. 146.
Bott, XXII. 353. — XXIX. 238, 243.
Bottomo, XXX. 101.
Boucheron, XXII. 137. — XXX. 146.
Bouffé, XXVI. 239.
Boulay, XXIX. 281.
Boulland, XXII. 348.
Boyd, XXVIII. 178, 326.
Boyel, XXVII. 44.
Boylan, XXX. 92.
Braislin, XXV. 356. — XXIX. 370.
Brandegge, XXVIII. 72.
Braun, XXI. 175, 367.
Braunberger, XXX. 70.
Breitung, XXX. 71, 78, 99.
Bresgen, XXI. 174. — XXII. 164. — XXIV. 232, 246. — XXV. 185, 371. — XXVII. 72, 175.
Bretschneider, XXIX. 280.
Breuer, XXI. 142.
Brewer, XXVI. 222.
Bride, XXI. 327. — XXII. 372. — XXIII. 288. — XXVIII. 329, 348, 349.
Brieger, XXII. 317. — XXIV. 222. — XXVI. 186. — XXVII. 197, 313. — XXVIII. 194. — XXIX. 97, 245.
Brindel, XXX. 95.
Broca, XXVII. 57, 161. — XXVIII. 76. — XXX. 138, 157, 185.
Brodie, XXVII. 170.
Brongdeest, XXIX. 243.
Bronner, XXI. 171, 369, 379, 381. — XXII. 356. — XXVII. 329. — XXIX. 264.
Broom, XXX. 54.
Brown, XXV. 374. — XXVIII. 177.
Broyson, XXVI. 246.
Bruck, XXVII. 145. — XXVIII. 65, 334.
Bruner, XXX. 54.
Brunner, XXV. 171. — XXVII. 250. — XXIX. 265.
Bryan, XXV. 374. — XXVIII. 354.
Bryant, XXII. 91.
Buck, XXII, 154. — XXVII. 59, 353. — XXVIII. 75.
Buerkner, XXI. 152, 179, 329. — XXII. 154, 338, 341. — XXV. 165. — XXVI. 171. — XXVII. 36. — XXVIII. 367. — XXX. 137.
Buillet, XXIV. 210.
Bulcley, XXV. 376.
Bulette, XXIX. 281.
Bulling, XXVIII. 294.
Bumm, XXVI. 210.
Burger, XXVI. 243. — XXVII. 71, 155. — XXIX. 242.
Burkhardt, XXI. 114.
Burnett, XXII. 155. — XXIII. 149, 303. — XXVII. 40,

55. — XXVIII. 80, 332,
335.
Buss, XXII. 159.
Butler, XXVI. 226. — XXVII.
80.

C.

Cadiot, XXIV. 210.
Caillé, XXVII. 365.
Caldwell, XXVI. 244.
Calmettes, XXII. 167.
Campbell, XXIV. 198. — XXIX.
292.
Campena e Arena, XXVII. 80.
Cannieu, XXVI. 209. — XXVII.
63.
Capart, XXIII. 325.
Capeder, XXVIII. 61, 65.
Carson, XXVII. 354.
Cartaz, XXI. 381. — XXII.
366. — XXV. 187. —
XXVI. 233. — XXX. 73.
Caspar, XXIII. 142.
Casselberry, XXVIII. 94.
Castex, XXIX. 269.
Gastronovo, XXI. 145.
Catterina, XXIX. 283.
Cervello, XXII. 143.
Chappell, XXVII. 66, 69, 359.
— XXVIII. 362. — XXX.
98.
Charazac, XXIII. 288, 312. —
XXIV. 199.
Chasman, XXVII. 346.
Chatellier, XXIII. 297, 320. —
XXV. 169.

Chauvel, XXV. 167.
Cheathann, XXVIII. 80.
Cheatle, A., XXIV. 218. —
XXVII. 42, 344. — XXIX.
268.
Cheatle, L., XXV. 176.
Chervin, XXVII. 152.
Cheval, XXII. 347. — XXVIII.
175.
Chevallet, XXI. 377.
Chevallier, XXIV. 204.
Cheyne, XXVIII. 349.
Chiari, XXIII. 322. — XXIV.
236. — XXV. 184. —
XXVI. 246. — XXVII. 67.
Chipault, XXVII. 352.
Chiuzini, XXIX. 283.
Cholewa, XXI. 334. — XXIII.
163, 290, 294. — XXIV.
189, 238.
Cieven, XXVII. 364.
Cissier, XXIV. 230.
Clair, St., XXVIII. 344, 345.
— XXVII. 321.
Claoué, XXX. 94.
Clark, XXII. 41.
Clayton, XXX. 77.
Cobb, XXIX. 286.
Coblentz, XXVI. 97.
Coc, XXVII. 58.
Cocherill, XXIV. 207.
Coen, G., XXII. 334.
Coën, R., XXVI. 220.
Cohen-Kysper, XXV. 357. —
XXIX. 355.
Cohn, XXIII. 136. — XXV.
376.

- Cohnstaedt**, XXIII. 312.
Colin, XXX. 180.
Coller, XXI. 162.
Colles, XXII. 356. — XXX. 151.
Collet, de, XXVIII. 87.
Colliet, XXIX. 290.
Colman, XXVI. 214.
Compaired, XXIX. 262.
Conitzer, XXIV. 242.
Constadt, XXVIII. 335.
Coolidge, XXX. 90.
Corradi, XXII. 334. — XXVII. 43, 314, 348. — XXVIII. 165, 319, 325, 338.
Couetoux, XXII. 333. — XXVIII. 166.
Courtade, XXVIII. 164. — XXV. 170. — XXIX. 256.
Cozzolino, XXIII. 166. — XXV. 184. — XXVII. 51. — XXVIII. 159. — XXIX. 269. — XXX. 173.
Creswell, XXVI. 361.
Crockett, XXX. 386.
Croquet, XXVII. 60.
Crull, XXVIII. 133.
Cublinski, XXV. 372.
Cuperus, XXIV. 331.
Curnow, XXVII. 63.
- D.**
- Daae**, XXIV. 288. — XXV. 261. — XXVIII. 180, 326. — XXX. 149.
Dabney, XXII. 33, 363.
Dahlgren, XXIX. 276.
Dalby, XXVI. 234. — XXVII. 166.
Daniel, XXIII. 323.
Danielsen, XXIII. 80.
Danziger, XXVIII. 64, 161. — XXX. 59, 64, 80.
Daraskiewicz, XXVI. 214.
Darschewitsch, XXIV. 326.
Dautal, XXV. 184.
Davidsohn, XXVII. 50.
Dawbarn, XXIV. 241.
Day, XXVIII. 357.
Dean, XXIII. 306.
Deanesley, XXVII. 57, 356.
Dees, XXVIII. 71.
Deichert, XXIX. 294.
Delavan, B., XXIV. 230.
Delavan, D., XXVII. 360.
Delie d'Ypres, XXIII. 166. — XXX. 181.
Della Vedova, XXIX. 282, 283, 254.
Delstanche, XXII. 349, 354. — XXIII. 290, 298. — XXIV. 213. — XXVI. 185. — XXVII. 316.
Demme, XXIII. 161. — XXV. 186.
Demoulin, XXVII. 352.
Dench, XXII. 110. — XXVII. 343, 350. — XXV. 361. — XXVIII. 319. — XXIX. 184. — XXX. 165, 166.
Denker, XXIV. 243. — XXVI. 55, 170. — XXVIII. 367. — XXX. 57, 80, 147, 391.

- Dennert**, XXI. 150. — XXIII. 132. — XXVII. 185. — XXVIII. 365. — XXX. 140.
Dennis, XXVIII. 288.
Dessar, XXV. 352.
Didsburg, XXVI. 238.
Dietrich, XXII. 161.
Dionisio, XXIV. 233, 239. — XXV. 184. — XXVIII. 351. — XXX. 149.
Disse, XXI. 145.
Dmochowsky, XXVI. 330. — XXVIII. 179.
Donaldsohn, XXIII. 174. — XXIV. 203, 209.
Dorn, XXI. 104.
Douglass, XXV. 372. — XXX. 91.
Downie, XXVI. 204. — XXIX. 248, 250. — XXX. 236.
Draispul, XXI. 328.
Dreyfuss, XXIII. 322. — XXIV. 185, 234, 326. — XXVI. 243. — XXIX. 185. — XXX. 87.
Drummond, XXVII. 62.
Duncan, XXIX. 250.
Dunn, XXIV. 205. — XXVI. 237, 249. — XXVII. 12, 14, 67, 80. — XXVIII. 139. — XXIX. 95
Dunogier, XXIX. 287.
Dupius, XXVI. 209.
Dyck, van, XXVII. 357.
- E.**
- Eames**, XXVIII. 359.
Eaton, XXVII. 76.
Edinger, XXIV. 328.
Eemann, XXIII. 292.
Egger, XXIX. 290.
Ehrmann, XXI. 379.
Eichbaum, XXI. 159.
Eichler, XXIII. 329.
Eitelberg, XXI. 154, 353. — XXII. 150, 363, 370. — XXIII. 287. — XXV. 360. — XXVI. 226. — XXVIII. 64, 67. — XXIX. 256, 258. 260.
Ellis, XXV. 169.
Ellison, XXVI. 239.
Emerson, XXVIII. 319.
Engelmann, XXVII. 179.
Epstein, XXIX. 253.
Ertler, XXX. 89.
Escat, XXVI. 247. — XXIX. 250.
Escherich, XXV. 183.
Etans, XXVII. 164.
Eulenstein, XXIII. 131. — XXIV. 244. — XXV. 175, 369. — XXVI. 221, 244. 163. — XXVIII. 371. — XXIX. 347, 384. — XXX. 307.
Evans, XXVIII. 97. — XXIX. 295.
Ewald, J., XXII. 139. — XXVI. 213, 332. — XXVIII. 156.
Ewald, R., XXI. 347. — XXIII. 169. — XXX. 384.
Ewnig, XXVIII. 319.
Eyle, XXII. 327.

F.

Fano, XXVII. 145.
Faraci, XXIX. 264.
Farlow, XXVI. 237. — XXVIII. 361.
Faye, XXVIII. 174.
Felici, XXI. 381. — XXII. 167. — XXIV. 231.
Feldy, XXV. 166.
Felsenthal, XXVII. 170.
Féré, XXIV. 192.
Ferguson, XXII. 364.
Fermi, XXIX. 280.
Ferrand, XXII. 340.
Ferrer, XXI. 1, 4, 6, 7, 9, 11, 12, 14, 16, 19, 20, 22, 24, 27, 33, 35. — XXII. 30.
Ferreri, XXI. 369. — XXIV. 240. — XXV. 168, 172. — XXVII. 46, 55, 315. — XXVIII. 322, 326, 360. — XXIX. 256. — XXX. 62.
Ferrier, XXI. 342.
Field, G., XXVI. 202.
Field, P., XXI. 155.
Fink, XXVII. 73, 371. — XXVIII. 174.
v. Fischen-Benzon, XXII. 142.
Fischenich, XXV. 163. — XXVIII. 93.
Fischer, L., XXV. 376.
Fischer, P., XXII. 141.
Flatau, XXI. 360, 373. — XXII. 136. — XXIII. 316. — XXIV. 247. — XXVIII. 360.
Flehsig, XXI. 341.

Flournoy, XXV. 192.
Food, XXII. 151.
Forselles, of, XXV. 378. — XXVI. 229.
Fortunati, XXIX. 281.
Forus, XXX. 388.
Fougeray, du, XXI. 362. — XXVII. 352. — XXVIII. 174. — XXIX. 265. — XXX. 147.
Fournier, XXVII. 171.
Fraenkel, XXIX. 283. — XXX. 180, 85.
Frank, XXVII. 75.
Franke, XXV. 345.
Frankenberger, XXX. 148.
Freudenthal, XXIII. 142. — XXV. 369. — XXVI. 242. — XXVIII. 95, 348. — XXX. 390.
Freund, XXIII. 158. — XXVII. 367.
Freytag, XXIX. 289.
Fridenberg, XXX. 155.
Friedenwald, XXII. 121. — XXVII. 162.
Friedländer, XXI. 174.
Friedland, XXX. 100.
Fuchs, XXV. 341.
Fuerbringer, XXVIII. 170.

G.

Galetti, XXVIII. 332.
Galton, XXIV. 332.
Garbini, XXVIII. 360.
Garel, XXVI. 330. — XXVIII. 95, 99.

- Garnault**, XXIII. 299. — XXVI. 240. — XXIX. 246.
Garrigou-Desarènes, XXIII. 299.
Garzia, XXVII. 329.
Gaupp, XXII. 328.
Geberg, XXIV. 187.
Gellé, XXI. 150, 331, 358, 359. — XXII. 331, 346, 364, 370. — XXIII. 136, 151, 163, 311. — XXIV. 197, 200, 225. — XXV. 186. — XXVII. 55, 308, 345. — XXVIII. 159. — XXIX. 254, 277. — XXX. 147, 383.
Gendre, XXV. 365.
Gerber, XXI. 173, 381. — XXIII. 325. — XXIV. 234. — XXVII. 70. — XXIX. 280.
Geronzi, XXVIII. 321. — XXX. 63.
Giampietro, XXI. 331.
Gibb, XXIX. 257.
Gibbons, XXIV. 205.
Gillette, XXX. 96.
Gillis, XXIV. 207.
Gillispie, XXVII. 346.
Girard, XXVII. 154.
Glaeser, XXII. 133.
Gleason, XXVII. 151.
Gleitsmann, XXIX. 285. — XXX. 177.
Glover, XXVI. 93.
Goldflam, XXVIII. 65.
Goldstein, M., XXVII. 296, 353. — XXVIII. 78.
Goldstein, S., XXVII. 70.
Gomez, XXVIII. 320.
Gomperz, XXI. 160, 352, 366. — XXIII. 277, 295. — XXVI. 185, 192, 228. — XXVII. 70. — XXVIII. 363. — XXIX. 228, 236, 237. — XXX. 73, 75.
Goodale, XXX. 142.
Gorham, XXIII. 300.
Gottschalk, XXII. 366.
Gottstein, XXX. 96.
Gouguenheim, XXVI. 93. — XXVIII. 360. — XXX. 175, 180.
Gould, XXX. 183.
Gowers, XXI. 341.
Gradenigo, XXI. 138, 139, 142, 149, 167, 289, 290, 297, 298, 327, 332, 338, 352, 340, 370. — XXII. 132, 159, 179, 337. — XXIII. 77, 78, 146, 246, 248, 251. — XXIV. 200, 207, 223, 229, 325. — XXV. 159, 160, 165, 179, 185. — XXVI. 137, 163, 184. — XXVII. 40, 44, 45, 49, 63, 66, 167, 312, 319, 351. — XXVIII. 77, 333, 337, 339, 347. — XXIX. 268, 271, 274, 282, 283. — XXX. 144.
Graeupner, XXII. 148.
Graham, XXII. 150.
Grant, XXVI. 204.
Grassmann, XXVIII. 324.
Grassi, XXI. 145.
Gray, XXI. 138.
Grazzi, XXIV. 196. — XXV. 165. — XXVII. 326.

Green, XXVIII. 319, 328, 338, 339.
Griffin, XXVII. 181. — XXIX. 295. — XXX. 101.
Groenbeck, XXII. 347. — XXVIII. 98.
Grove, XXVII. 155.
Gruber, XXI. 353. — XXII. 349, 356. — XXIII. 156. — XXVI. 187. — XXVII. 155, 357. — XXVIII. 153. — XXIX. 180, 227, 231. — XXX. 60, 70, 138, 383.
Gruerber, XXIV. 332. — XXV. 342.
Grünberg, XXVII. 148.
Gruening, XXII. 34. — XXIII. 305.
Gruenwald, XXII. 173, 349, 371. — XXIII. 162, 316. — XXIV. 235. — XXV. 373. — XXVII. 355, 363. — XXVIII. 166, 374. — XXX. 101, 301.
Gruetzner, XXIII. 282.
Grunert, XXIV. 216. — XXV. 174, 347, 356, 361, 363. — XXVI. 217, 331. — XXIX. 269. — XXX. 155.
Guarnazzia, XXX. 174.
Guder, XXVI. 219.
Guément, XXIII. 317. — XXV. 186.
Guermompres, XXIV. 207.
Guilland, XXIII. 88.
Guillaume, XXVII. 78.
Guranowsky, XXVII. 160. — XXIX. 388. — XXX. 155.

Guye, XXI. 330. — XXII. 370. — XXIII. 40. — XXVI. 28, 176. — XXVIII. 173. — XXIX. 238.

H.

Habermann, XXI. 141, 339, 353, 355. — XXII. 134, 319, 364. — XXIII. 79, 310. — XXIV. 187. — XXV. 332, 360. — XXVIII. 322.
Haenel, XXVIII. 42.
Hagedorn, XXIII. 167. — XXIX. 255.
Hajek, XXI. 374. — XXVI. 243. — XXVIII. 96.
Halleis, XXI. 378. — XXIII. 323.
Halsted, XXIV. 241.
Hammerschlag, XXIX. 237. — XXX. 71.
Hansberg, XXI. 378. — XXII. 371. — XXIII. 306. — XXV. 19. — XXVI. 171, 177. — XXVII. 196.
Hardie, XXX. 97.
Haring, XXVIII. 349.
Harke, XXIII. 141.
Harrison, XXVII. 62.
Hartmann, XXI. 98, 102, 103, 113, 180. — XXIII. 131. — XXIV. 237, 243, 247. — XXV. 163. — XXVI. 105, 175, 186, 225. — XXVII. 183, 335, 340. — XXVIII. 327, 368, 370, 371. — XXIX. 384. — XXX. 48, 67.
Hartzell, XXVII. 360.

- Hasbrouck**, XXII. 362.
Hasse, XXVI. 334.
Hasselt, van, XXIII. 304.
Haug, XXI. 364, 369. — XXII. 325, 326, 342, 347. — XXIII. 77, 149, 293. — XXIV. 219, 246. — XXV. 199. — XXVI. 207, 220, 324. — XXVII. 36, 45, 53, 186. — XXIX. 276. — XXX. 145.
Heckelmann, XXIII. 209.
Hecht, XXV. 349.
Hecke, XXI. 107, 351. — XXII. 321. — XXIII. 305, 308. — XXV. 170.
Hedderich, XXVII. 169.
Heflebower, XXVII. 55, 149, 158.
Hegetschweiler, XXIX. 215.
Heide, van der, XXIX. 240.
Heiman, XXI. 271, 277. — XXIII. 93, 138, 183. — XXIV. 178. — XXVII. 321, 325.
Helbig, XXI. 176.
Held, XXV. 333, 338.
Heller, XXVII. 172. — XXIX. 225, 291.
Hellmann, XXX. 94.
Helme, XXVII. 159, 344.
Hengst, XXIX. 184.
Hennebert, XXVII. 50.
Hensen, XXV. 344.
Hepburn, XXII. 155. — XXVIII. 319.
Herck, XXX. 89.
Herdmann, XXV. 377.
Hermann, XXI. 345, 346.
Hermet, XXVII. 181.
Heryng, XXI. 173.
Herzfeld, XXI. 145. — XXIII. 290. — XXVI. 238. — XXVII. 180.
Herzog, J., XXI. 170.
Herzog, M., XXVI. 237. — XXVII. 279.
Hess, XXI. 343. — XXVII. 71.
Hessler, XXI. 325. — XXII. 340. — XXIII. 137, 307. — XXVII. 51, 52, 78, 150, 188, 364. — XXIX. 188. — XXX. 67, 391.
Hett, XXVIII. 349.
Hewetson, XXVII. 364.
Hewett, XXV. 375.
Hewlett, XXVIII. 344.
Heymann, XXVI. 211, 222. — XXVII. 176. — XXIX. 279.
Hickott, XXVIII. 319.
Highet, XXIV. 156.
Hildebrandt, XXII. 151.
Hill, XXX. 68.
His, XXI. 137, 140. — XXII. 132, 329.
Hochstetter, XXIV. 190.
Hoeffinger, XXII. 163.
Hoffmann, XXII. 145, 158. — XXIII. 305. — XXX. 17.
Hofmann, XXIV. 214. — XXVII. 53.
Holanoff, XXIV. 197.
Holinger, XXVII. 347.
Holmes, XXV. 269.

Holniger, XXVIII. 319, 338.
Holste, XXI. 170.
Holt, XXVIII. 340.
Hoover, XXVIII. 75.
Hopkins, XXIV. 241. — XXVII. 181.
Hopmann, XXI. 361. — XXIV. 233. — XXVII. 68, 144, 178. — XXVIII. 61, 359.
Horne, XXX. 388.
Hott, XXIX. 183.
Hovell, XXVII. 46.
Hovent, XXIV. 213.
Hovorka, XXIV. 240. — XXV. 368.
Howe, L., XXII. 151.
Howe, M., XXV. 332. — XXVI. 325.
Howkes, XXVII. 75.
Hoyle-Butts, XXVI. 223.
Hubbard, XXVII. 42. — XXX. 98.
Hubbel, XXIX. 275.
Hutchinson, XXVI. 219. — XXVIII. 164.
Huysman, XXIX. 238, 241.

I.

Ingols, XXVII. 80. — XXX. 97, 149.
Iwanzoff, XXVI. 206.

J.

Jaboulay, XXIX. 271. — XXX. 161.

Jack, XXIV. 223. — XXVII. 56, 59, 158. — XXX. 155.
Jackson, XXVII. 346.
Jacobson, XXI. 329. — XXIII. 283, 291. — XXV. 200.
Jacoby, XXI. 161.
Jaenicke, XXII. 355. — XXVI. 222.
Jalta, XXIV. 201.
Jankau, XXI. 354. — XXIII. 141, 292. — XXV. 350. — XXVII. 340. — XXIX. 185. — XXX. 62, 147, 149.
Jansen, XXI. 334. — XXIII. 130, 155. — XXIV. 244, 247. — XXV. 365. — XXVI. 174, 177, 178. — XXVII. 76, 191. — XXVIII. 195. — XXIX. 387.
Jansley, XXVIII. 332.
Jaquemart, XXIII. 299. — XXV. 184. — XXX. 95.
Jastrow, XXIII. 284.
Jaunin, XXIV. 198.
Jeets, XXV. 352.
Jelenffy, XXI. 157.
Jennings, XXVII. 149.
Jensen, XXX. 58.
Joél, XXVI. 176. — XXVII. 165, 189. — XXX. 177.
Joffroy, XXVIII. 341.
Johnson, XXVII. 81.
Juin, XXII. 372.
Joly, XXII. 340.
Jones, XXIX. 264.
Jourdanet, XXIII. 154.
Juler, XXVIII. 180.

K.

- Kaelin**, XXIV. 194.
Kafemann, XXI. 176, 344, 372, 376, 380.
Kahn, XXIV. 231. — XXVI. 335. — XXVII. 79.
Kaiser, XXI. 334. — XXIII. 78.
Kalischer, XXVI. 329.
Kanthack, XXI. 44.
Karutz, XXVII. 332, 335, 337. — XXX. 36, 68, 242, 344.
Katz, C., XXI. 157, 328.
Katz, L., XXI. 354, 360. — XXII. 376. — XXIII. 174. — XXIV. 184. — XXVI. 336.
Kaufmann, D., XXVI. 218. — XXVIII. 363. — XXX. 64, 125, 145.
Kaufmann, E., XXI. 373.
Kaysner, XXII. 338, 366. — XXIII. 158, 291. — XXV. 157. — XXVII. 187, 197. — XXVIII. 62, 64.
Keibel, XXIV. 328.
Keimer, XXVII. 43.
Keller, XXI. 363. — XXVIII. 361.
Kelson, XXX. 67.
Kelly, XXVII. 45. — XXX. 100.
Kenefik, XXX. 82.
Kerr-Love, XXI. 148. — XXVI. 204.
Kessel, XXI. 158, 329. — XXII. 150. — XXIII. 160. — XXVI. 175.
Kjelmann, XXVI. 239.
Kienberger, XXX. 169.
Kiernander, XXX. 78.
Kiesselbach, XXI. 114, 155. — XXII. 317, 344. — XXIV. 202, 330.
Kijewsky, XXVIII. 99.
Killian, XXI. 338. — XXII. 346. — XXIII. 162. — XXVI. 329. — XXVIII. 60. — XXIX. 251. — XXX. 66, 92, 100.
Kimbell, XXV. 374.
o'Kinealy, XXVIII. 359.
Kipp, XXIV. 221. — XXX. 156.
Kirchner, XXI. 120, 179, 328, 338. — XXV. 178. — XXVI. 190, 222. — XXVII. 317. — XXIX. 299.
Kirilzew, XXIV. 187. — XXVI. 210.
Kirstein, XXVIII. 71, 72, 185.
Kitschen, XXIV. 241.
Klingel, XXI. 53, 189, 193. — XXII. 165.
Knapp, XXII. 67. — XXIII. 300. — XXIV. 161, 221. — XXV. 68, 217. — XXVI. 20, 152, 154, 158. — XXVII. 1, 282, 342. — XXVIII. 201, 319. — XXX. 166.
Knight, XXVII. 361. — XXIX. 289.
Koch, XXV. 363. — XXVIII. 161.
Koebel, XXI. 162. — XXII. 153.
Koehler, XXIII. 290.
Koellicker, v., XXIII. 79. — XXVI. 330.

Koenig, XXI. 151.
Körner, XXI. 116, 117, 118, 160, 166. — XXII. 182. — XXIII. 128, 131, 230, 234. — XXIV. 173, 244. — XXVI. 84, 174, 176. — XXVII. 9, 53, 54, 191, 333. — XXVIII. 185, 285, 369. — XXIX. 92, 214, 377. — XXX. 105, 133, 229, 231.
Kohn, XXIX. 257.
Koll, XXVIII. 160.
Kollbrunner, XXIX. 290.
Koplik, XXIX. 292.
Koppier, XXVIII. 347.
Kosegarten, XXIII. 227.
Kossel, XXV. 176, 354. — XXVIII. 160.
Kostanecki, v., XXI. 146, 337.
Krakauer, XXII. 319. — XXIII. 144.
Kraus, XXI. 159.
Krause, XXI. 340. — XXIII. 277. — XXX. 53, 193.
Krebs, XXX. 389.
Krecke, XXVII. 76, 79.
Kreidl, XXIII. 85. — XXV. 343. — XVIII. 158, 363.
Krepuska, XXIII. 304. — XXIV. 327. — XXVI. 197. — XXVIII. 145.
Kretschmann, XXI. 325. — XXIV. 245. — XXV. 365. — XXVII. 56, 154, 184, 187, 188. — XXIX. 273.
Krieg, XXI. 172.
Krigan-Mensel, XXIII. 87. — XXIV. 332.
Krimpen, van, XXIII. 293.

Kronacher, XXI. 382.
Kronenberg, XXIX. 279.
Kruschewsky, XXVIII. 159.
Krzywicki, v., XXIII. 292. — XXIV. 247.
Kuchenbecker, XXIII. 321.
Kümmel, XXVIII. 254, 369, 371.
Kuhn, XXI. 231, 324. — XXII. 168. — XXIII. 129, 130. — XXIV. 244. — XXVI. 174, 175. — XXVII. 47, 51. — XXVIII. 368. — XXX. 1.
Kuhnt, XXVIII. 278.
Kunz, XXVII. 75.
Kutscher, XXVII. 160.
Kuttner, XXVIII. 94. — XXX. 56.

L.

Laberon, XXIV. 210.
Labit, XXV. 168. — XXVIII. 89, 96.
Labrand, XXIII. 293.
Lack, XXIX. 286.
Lacoarret, XXVI. 240. — XXIX. 295. — XXX. 63.
Lacrand, XXIII. 324.
Lacroix, XXX. 172.
Lake, XXVII. 143, 352. — XXVIII. 334.
Laker, XXII. 340. — XXIII. 130, 165, 287.
Lamann, XXII. 347. — XXIII. 141.
Lamois, XXI. 357.

- Landow, XXII.** 136.
Lane, XXII. 358.
Lange, B., XXIII. 86, 292. —
 XXIV. 240.
Lange, V., XXIV. 190. —
 XXV. 165, 185. — XXVI.
 229.
Lannois, XXI. 354. — XXII.
 350. — XXIII. 286, 291.
 — XXIV. 206. — XXVI.
 227. — XXVII. 348. —
 XXIX. 261, 262, 271. —
 XXX. 161.
Lantin, XXX. 174.
Lanz, XXV. 177.
Larsen, XXII. 333, 343, 362.
 — XXIII. 158.
Laurens, XXVIII. 320.
Laurent, XXIII. 290.
Lauterbach, L., XXVII. 356.
 XXX. 75.
Lauterbach, M., XXVII. 153.
Lavrand, XXVIII. 178.
Ledermann, XXVII. 347. —
 XXX. 78.
Lofert, XXIX. 297.
Lehfeld, XXVIII. 324.
Leith, XXVII. 356.
Lemariez, XXVIII. 100, 171.
Lemcke, XXI. 99. — XXIII.
 130, 327. — XXIV. 243.
 — XXV. 346; 357. —
 XXVI. 172.
Lemelletier, XXIII. 321.
Lenhossek, v., XXIV. 189. —
 XXV. 332. — XXVI. 208.
 212.
Lenoir, XXX. 138.
- Lens, de, XXVII.** 154.
Lermoyez, XXII. 368. —
 XXVII. 78, 151, 159, 344
 — XXVIII. 93. — XXX
 80.
Lestee, XXVII. 347.
Lester, XXX. 67.
Loudet, XXI. 354.
Leutert, XXVII. 197. —
 XXVIII. 169, 367. —
 XXIX. 243, 383.
Leva, XXV. 179.
Levi, XXVI. 116.
Levy, A., XXIX. 202.
Levy, E., XXI. 139. — XXIII.
 132. — XXV. 160.
Levy, M., XXI. 160.
Lewis, XXII. 348.
Lewy, XXIII. 164.
Lichtenberg, XXIII. 147. —
 XXIV. 195. — XXVIII.
 146, 149, 150. — XXIX.
 265, 273.
Lichtheim, XXVIII. 170.
Lichtwitz, L., XXI. 157, 379.
 — XXII. 165. — XXIII.
 322. — XXVIII. 183, 319,
 353. — XXX. 44.
Lichtwitz, R., XXI. 150.
Lieb, XXVI. 245.
Liebe, XXIX. 250.
Liebmann, XXVIII. 325.
Lieven, XXIII. 161. — XXV.
 351.
Lievens, XXIV. 232.
Lindt, XXVIII. 77.
Linkenheld, XXVIII. 356.

- Linnell**, XXII. 355.
Linsmayer, XXV. 166.
Lionel, XXIII. 298.
Lippincott, XXII. 157.
Livon, XXVI. 212.
Loeb, J., XXIII. 86.
Loeb, W., XXVII. 178.
Loeffler, XXII. 367.
Loeri, XXII. 162.
Loewe, XXII. 153, 321.
Loewenberg, XXI. 151, 353.
 — XXII. 146, 153, 370.
 — XXIII. 83, 137, 286. —
 — XXVII. 144, 171.
Loewenfeld, XXV. 197.
Loewenstein, XXI. 376.
Logan, XXVI. 246.
Logucki, XXX. 182.
Lommel, XXIX. 301.
Longhi, XXI. 357.
Lorenz, XXIII. 83.
Lowe, XXV. 168.
Lubarsch, XXIX. 297.
Lubet-Barbon, XXII. 167. —
 XXIII. 141, 325. — XXIV.
 199, 212. — XXVII. 161.
 327. — XXIX. 267.
Lubliner, XXIII. 164.
Luc, XXII. 356. — XXIII.
 150, 321. — XXVI. 232,
 245. — XXVIII. 77, 177.
 — XXIX. 287. — XXX.
 156.
Lucae, XXI. 334. — XXIII.
 129, 131. — XXIV. 246,
 247. — XXVI. 221. —
 XXVII. 185, 196. — XXX.
 65.
Lucas, XXVIII. 339.
Ludewig, XXI. 334, 351, 364,
 366. — XXII. 145, 146,
 155.
Ludwig, XXVI. 207.
Lumbroso, XXII. 334.
Luzzati, XXVII. 63. — XXX.
 140.
- M.**
- Macdonald**, XXVII. 43. —
 XXVIII. 176, 346.
Macewen, XXVI. 89. — XXX.
 158.
Mach, E., XXII. 140.
Mach, L., XXII. 140.
Machell, XXVII. 182.
Mackenzie, H., XXV. 189. —
 XXVII. 166. — XXX. 91.
Mackenzie, J., XXVII. 73.
Mackenzie, S., XXVI. 233.
Maclay, XXX. 175.
Macnaughton, XXII. 146. —
 XXVII. 317.
Madeuf, XXV. 186.
Maggiora, XXII. 132. — XXIII.
 78.
Magnus, XXI. 330.
Mahon, XXII. 28.
Major, XXV. 351. — XXVIII.
 338.
Makins, XXII. 358.
Manasse, XXV. 332, 340. —
 XXVI. 206. — XXVIII.
 367.
Mandelstamm, XXI. 39. —
 XXVIII. 334.

- Mann**, XXVIII. 168.
Manning, XXVI. 247.
Manourrier, XXI. 357.
Marano, XXII. 331.
Marcell, XXVII. 182.
Marchand, G., XXV. 175. — XXVIII. 75.
Marchand, L., XXIV. 229.
Margaruzzi, XXX. 178.
Marian, XXIII. 135.
Marie, XXVIII. 64.
Marina, XXI. 168.
Marini, XXVII. 145.
Marmaduke, XXIII. 294. — XXIV. 207.
Marsh, XXIX. 263.
Martha, XXIII. 298, 323.
Martin, XXV. 337. — XXVII. 175.
Martins, XXIII. 282.
Martindall, XXVIII. 93.
Masini, XXVII. 324.
Masucci, XXV. 183.
Matte, XXV. 344. — XXVI. 213. — XXVIII. 60.
Matthewson, XXVIII. 319, 328.
Maubrac, XXX. 185.
Mauclaire, XXIII. 318.
Maurel, XXV. 175. — XXVI. 231.
Max, XXIII. 155, 287, 299. — XXIV. 198. — XXVIII. 71. — XXIX. 182, 228. — XXX. 150.
Maxwell, XXX. 86.
Mayer, XXVIII. 352. — XXIX. 282, 293.
Medernach, XXII. 167.
Melde, XXIII. 283. — XXV. 344. — XXVI. 214. XXVIII. 61.
Mendel, XXV. 169.
Mendoza, de, XXII. 335, 342.
Ménière, XXI. 354. — XXVII. 167.
Mermod, XXIX. 287.
Meyer, XXVIII. 181. — XXIX. 248, 293. — XXX. 180.
Meyerson, XXV. 162. — XXVI. 243. — XXVIII. 65.
Meyjer, XXII. 162.
Meyjes, XXI. 376. — XXIII. 287, 317, 324. — XXV. 360, 374, 375. — XXVII. 159, 175, 179.
Michael, XXI. 354. — XXVIII. 191.
Michelson, XXI. 374. — XXII. 371.
Mielecki, XXI. 337.
Mihalkovico, XXX. 55.
Millet, XXII. 141.
Milligan, XXIII. 301. — XXVIII. 329. — XXX. 223, 226.
Mills, XXIII. 282, 313.
Mingazzi, XXIV. 327.
Mingrazzini, XXX. 102.
Mink, XXVII. 170.
Minkowsky, XXIII. 157.
Minor, XXX. 386.
Miot, XXIII. 147. — XXVI. 336. — XXIX. 258.

- Moldenhauer**, XXVII. 333, 334, 335.
Moll, XXIII. 305. — XXVI. 230. — XXIX. 239. — XXX. 76.
Monakow, v., XXI. 143.
Mongardi, XXIV. 225.
Monniet, XXIV. 214.
Moore, XXVII. 356.
Moos, XXI. 324. — XXII. 72, 352. — XXIII. 1, 130. — XXIV. 151, 152, 245, 246, 314. — XXV. 1, 207, 328.
Worf, XXV. 249. — XXIX. 191. — XXX. 313.
Mornier, XXX. 99.
Morpurgo, XXI. 355.
Morrès, XXVII. 163.
Morselli, XXX. 150.
Morton, XXVII. 166.
Moss, XXVII. 302.
Mounier, XXX. 389.
Moure, E., XXIII. 167, 319. — XXIV. 233. — XXV. 187, 373. — XXVI. 228. XXVIII. 164. — XXX. 178.
Moure, G., XXVI. 238.
Moure, J., XXIII. 325. — XXVII. 324. — XXIX. 263, 266.
Mouret, XXX. 181.
Mourmier, XXVIII. 66.
Mourray, XXVII. 164.
Mueller, XXI. 112, 175. — XXII. 148, 377. — XXIII. 148. — XXV. 387. — XXVI. 226, 230. — XXVII. 160. XXVIII. 70.
Mulhall, XXVI. 236.
- Munk**, XXIII. 316.
Murray, XXVIII. 337.
Muschold, XXIII. 317.
Mygind, XXI. 177, 331, 340. XXII. 147, 148, 196, 237, 340. — XXIII. 217. — XXIV. 103.
Myles, XXVII. 362. — XXIV. 205. — XXIX. 183, 184. XXX. 89, 160.
- N.**
- Naegeli**, XXIII. 288.
Nager, XXVI. 219.
Nairne, XXX. 178.
Navratil, XXVI. 193, 195.
Nemai, XXVIII. 148.
Netter, XXIV. 215.
Neujauss, XXI. 384.
Neumayer, XXVIII. 181.
Newcomb, XXIV. 242. — XXVI. 240, 247.
Newman, XXVIII. 361. — XXX. 183.
Neyreneuf, XXII. 141, 142.
Nichols, XXVII. 159, 350. — XXVIII. 319. — XXX. 100.
Nicolai, XXIX. 254.
Niemack, XXIV. 186. — XXVI. 208.
Nieser, XXIX. 298.
Nimier, XXIV. 194. — XXV. 167.
Nitsche, XXIII. 164.
Noel, XXI. 356.
Noltenius, XXI. 104, 361, 377. XXVII. 361. — XXX. 144.

Noquet, XXII. 368.
 Nothers, XXIII. 19.
 Notier, XXIII. 164, 322.
 Nussbaum, XXIX. 252.

O.

Ohlemann, XXVIII. 67.
 Ohls, XXIX. 256.
 Okuneff, XXVII. 160, 310.
 Oliver, XXIX. 274. — XXX.
 390.
 Olympitis, XXII. 367.
 Onodi, XXII. 366. — XXVI.
 195, 246.
 Oppenheim, XXVIII. 78. —
 XXIX. 271, 379.
 Oppenheimer, XXIV. 232.
 Opton, XXII. 159.
 Orne-Green, XXII. 156.
 Orogozo, XXIV. 218.
 Ostertag, XXIX. 297.
 Ostmann, XXIV. 191, 326. —
 XXVI. 224, 324. — XXVII.
 46. — XXIX. 381. — XXX.
 60, 62, 71, 74, 152.
 Ott, XXVIII. 173.
 Otto, XXI. 146.
 Ottolenghi, XXIX. 254.
 Ouvry, XXIV. 192.

P.

Page, XXII. 359.
 Palmer, XXVII. 153.
 Panse, XXIII. 134. — XXV.
 172, 347. — XXVII. 197.

Panzat, XXV. 358.
 Park, XXVII. 153, 160.
 Parker, E., XXIV. 242.
 Parker, R., XXIII. 307.
 Parragh, XXII. 140.
 Passow, XXVIII. 340.
 Patrzek, XXI. 157, 375. —
 XXII. 147, 167.
 Patterson, XXII. 158.
 Pawlewsky, XXVI. 238.
 Penzo, XXI. 298. — XXV.
 336.
 Pepper, XXIII. 304.
 Peroni, XXVII. 45.
 Pes, XXVI. 137. — XXVII.
 49, 351. — XXVIII. 333.
 Petersen, XXIII. 163.
 Phillipps, XXVII. 149. — XXIX.
 183. — XXX. 147.
 Phocas, XXII. 332.
 Pick, XXV. 185. — XXVIII.
 336.
 Piergili, XXIX. 296.
 Pierpaoli, XXII. 141.
 Pins, XXI. 361.
 Pipping, XXII. 139.
 Pliques, XXVII. 38.
 Pluder, XXX. 172, 181.
 Podack, XXIX. 262, 280.
 Poelchen, XXI. 146.
 Poli, XXIV. 224, 240.
 Politzer, XXI. 128, 133, 328,
 329, 339, 353, 362. — XXII.
 328. — XXIII. 291. — XXIV.
 219, 248. — XXV. 309. —
 XXVI. 188, 219. — XXVII.

322. — XXVIII. 363. —
XXIX. 187, 227, 229, 232.
— XXX. 168.
- Pollack**, XXIII. 287. — XXIV.
198, 331. — XXVII. 163.
XXVIII. 333. — XXIX. 236.
- Polo**, XXIII. 309.
- Polyak**, XXVI. 193, 195. —
XXVIII. 140, 144.
- Pooley**, XXI. 158. — XXIX.
183. — XXX. 76, 163.
- Pomeroy**, XXII. 156. — XXIV.
221. — XXVIII. 319.
- Popoff**, XXVIII. 153.
- Poppert**, XXIV. 238.
- Porter**, XXX. 98.
- Potiquet**, XXI. 146, 172. —
XXIII. 160, 319. — XXIV.
239.
- Poulson**, XXIII. 151. — XXIX.
272.
- Preobaschensky**, XXX. 71.
- Preyer**, XXI. 148.
- Price-Brown**, XXX. 173.
- Pritchard**, XXII. 36, 144. —
XXV. 176. — XXVIII.
327, 336, 341, 350, 352.
- Prite**, XXIII. 145.
- Proskauer**, XXI. 310.
- Prouho**, XXI. 347.
- Prout**, XXVIII. 319.
- Prugnatelli**, XXIV. 215.
- Purris**, XXVII. 355.
- Pye-Smith**, XXVIII. 180.
- R.**
- Rabl-Rückhard**, XXV. 340.
- Ragoueau**, XXIII. 316.
- Ramon y Cajal**, XXIX. 247.
- Randall**, XXII. 156. — XXIII.
301. — XXIV. 216, 218.
— XXV. 331. — XXVI.
324. — XXVII. 16, 25, 37,
38, 153. — XXVIII. 74. —
XXX. 77, 146.
- Rangé**, XXV. 339.
- Ranke**, XXI. 337.
- Rankin**, XXIV. 236.
- Ransom**, XXVII. 167.
- Raoult**, XXV. 357. — XXX. 71.
- Raps**, XXIII. 87. — XXIV.
332.
- Raugé**, XXV. 182. — XXVII.
151. — XXVIII. 97. —
XXIX. 265. — XXX. 58, 66.
- Raulin**, XXII. 367. — XXIII.
167.
- Rawitz**, XXX. 54, 137.
- Ray**, XXIII. 301.
- Rayleigh**, XXII. 141.
- Raymond**, XXIV. 215.
- Rean**, XXVII. 80.
- Redard**, XXII. 143.
- Redlich**, XXX. 64.
- Redmer**, XXVIII. 265.
- Regers**, XXVII. 170.
- Reinhard**, XXIII. 301. — XXVI.
144, 170, 188, 229. —
XXVII. 56, 165, 196. —
XXVIII. 97, 167. — XXIX.
240.
- Reinhold**, XXIV. 215.
- Repp**, XXIV. 236.
- Réthi**, XXI. 359. — XXIV.
333. — XXV. 184, 352. —

- XXVII. 177. — XXVIII. 90,
 95, 184, 326, 347, 351. —
 XXIX. 284.
- Rettig**, XXI. 345, 360.
- Retzius**, XXII. 326. — XXIV.
 186.
- Reviles**, XXIV. 233.
- Richards**, XXVII. 151.
- Richardson**, XXVI. 245. —
 XXVIII. 89, 292, 349.
- Rice**, XXV. 370. — XXVI.
 223. — XXVIII. 347.
- Ridley**, XXX. 163.
- Riegner**, XXVII. 79.
- Riehl**, XXX. 167.
- Rimini**, XXX. 162.
- Ripault**, XXVIII. 96, 174, 175,
 180. — XXX. 89, 177.
- Roberts**, XXV. 356. — XXVII.
 353.
- Robertson**, XXV. 186. — XXVII.
 41. — XXX. 70.
- Robinson**, XXV. 349.
- Rochard**, XXX. 175.
- Rol**, XXV. 368.
- Roepke**, XXVIII. 313.
- Roese**, XXIV. 328. — XXV.
 339.
- Rohrer**, XXI. 336, 354, 380. —
 XXII. 341, 373. — XXIII.
 130, 299, 311, 316. — XXIV.
 199. — XXV. 157, 159,
 362. — XXVI. 180, 181,
 206, 221, 224, 232.
- Roland**, XXII. 367.
- Romeny**, XXVIII. 169.
- Ronnier**, XXIV. 213.
- Roos**, XXVI. 248.
- Roosa**, XXIV. 209, 221. —
 XXVIII. 319.
- Rose**, XXVIII. 357.
- Rosenbach**, XXVIII. 69.
- Rossi, de**, XXIV. 200. — XXV.
 172, 186. — XXVII. 44.
 — XXVIII. 325.
- Roswell**, XXIV. 234. — XXVI.
 249.
- Roth**, XXV. 183. — XXVIII.
 361.
- Rothholz**, XXI. 160, 171.
- Rouse**, XXIV. 207.
- Rousseaux**, XXIII. 324.
- Roy**, XXIV. 229. — XXVIII.
 350.
- Ruault, A.**, XXIII. 166.
- Ruault, M.**, XXI. 380.
- Rudolph**, XXVIII. 209.
- Ruedinger**, XXI. 139.
- Ruge**, XXIX. 294. — XXX.
 183.
- Rumler**, XXI. 337.
- Rupp**, XXX. 177.
- Ryan**, XXIV. 208.

S.

- Sabourand**, XXI. 368.
- Sachs**, XXV. 341.
- Saenger**, XXIX. 253.
- Safa**, XXIII. 278. — XXV. 337.
- Samuel**, XXIII. 299.
- Sandmann**, XXII. 333, 369. —
 XXIII. 276.

- de Santi**, XXVII. 70.
Sarasin, F., XXIV. 184.
Sarasin, P., XXIV. 184.
Sauer, XXII. 369.
Savelieff, XXIV. 332.
Scaramcyza, XXIV. 195.
Scott, XXVI. 223.
Schadewald, XXVI. 211. —
 XXVII. 176.
Schadle, XXVII. 81.
Schaefer, XXII. 140. — XXVI.
 208, 213. — XXVIII. 158.
Schaeffer, XXII. 161, 166. —
 XXIV. 239.
Scharpe, XXVIII. 92.
Schech, XXII. 371. — XXVII.
 169. — XXX. 85.
Scheff, XXV. 371. — XXVI.
 330. — XXVII. 169.
Scheibe, XXII. 11, 132, 230.
 355. — XXIII. 125. —
 XXIV. 127. — XXV. 103,
 104, 108, 158. — XXVI.
 61, 190. — XXVII. 95, 100.
 — XXVIII. 369. — XXX.
 366.
Scheier, XXV. 187, 364. —
 XXVI. 211. — XXVII. 176.
Scheinmann, XXII. 164. —
 XXV. 371.
Scheppegrell, XXIV. 241. —
 XXIX. 281, 289, 290. —
 XXX. 145, 151.
Schiff, XXII. 334.
Schindler, XXV. 374.
Schleicher, XXVIII. 71.
Schmaltz, XXVIII. 331.
Schmidt, C., XXI. 378.
Schmidt, M., XXIII. 315. —
 XXV. 340. — XXVI. 250.
 — XXVIII. 371. — XXX. 303.
Schmidt, F., XXII. 350.
Schmidt, W., XXVII. 39.
Schmiedicke XXIV. 296.
Schmiegelow, XXI. 197. — XXII.
 162, 332. — XXIII. 125.
 — XXIV. 127. — XXV.
 95. — XXVI. 88, 224, 265.
 — XXVIII. 135.
Schneider, XXI. 171.
Schrader, XXI. 139.
Schroeder, XXIV. 229, *325.
 — XXV. 372.
Schubert, XXI. 124, 125, 134,
 172, 351. — XXIII. 131.
 — XXV. 163, 350. —
 XXVI. 185. — XXVII. 57.
 — XXVIII. 368.
Schuelzke, XXIX. 247.
Schuetz, XXII. 164. — XXIII.
 132. — XXIV. 204.
Schultze, XXI. 142.
Schuster, XXV. 373.
Schwabach, XXI. 330, 354, 369.
 — XXII. 134, 360. —
 XXIV. 186. — XXVII. 44.
Schwager, XXVII. 69. —
 XXVIII. 321.
Schwalbe, XXI. 138, 337. —
 XXII. 327. — XXIII. 76.
Schwartz, E., XXI. 306. —
 XXIII. 121. — XXIV. 235.
Schwartz, W. XXIX. 256. —
 XXX. 377.
Schwartze, XXI. 350. — XXIV.
 249 — XXIX. 382. —
 XXX. 162.

- Schwarzbach**, XXVI. 218.
Schwarze, XXI. 369.
Schwendt, XXI. 343, 354, 357.
 — XXII. 328.
Schwiedop, XXV. 366.
Secchi, XXI. 333. — XXIV.
 208. — XXVII. 328.
Seifert, XXI. 376. — XXVI.
 335.
Seiler, XXVIII. 346.
Seiss, XXII. 354. — XXX.
 173.
Seligmann, XXII. 148. — XXIV.
 234, 246, 247. — XXVII.
 183. — XXIX. 389. —
 XXX. 389.
Semon, XXIX. 293.
Sendziak, XXV. 183.
Sequeira, XXVIII. 344.
Sérieux, XXV. 377.
Sexton, XXIII. 110. — XXV.
 361.
Seydel, XXII. 330. — XXIX.
 252. — XXX. 138.
Shapleigh, XXVIII. 326.
Shastid, XXX. 74.
Sheild, XXII. 357.
Sheppard, XXVIII. 319. —
 XXIX. 268, 184. — XXX.
 155.
Shield, XXII. 358. — XXVIII.
 334. — XXX. 97.
Shirmunsky, XXI. 332. —
 XXVII. 151. — XXVIII.
 87.
Siebenmann, XXI. 68, 180. —
 XXII. 285, 308, 319, 326.
 — XXIII. 81, 131, 276. —
 XXIV. 235, 243, 246. —
 XXV. 173, 358. — XXVI.
 101, 169, 325. — XXVII.
 142, 331, 336. — XXVIII.
 98, 367, 371. — XXIX. 28.
Sikkel, XXVII. 182. — XXVIII.
 164, 174, 183. — XXIX.
 241.
Sik, XXIV. 208.
Simoni, de, XXX. 174.
Simpson, XXVIII. 92.
Sluiter, XXIV. 189.
Smale, XXIII. 180.
Smith, E., XXVII. 364.
Smith, J., XXII. 141. — XXX.
 175.
Smith, P., XXIV. 223.
Smith, S., XXIII. 297. — XXVII.
 156, 352.
Snamensky, XXII. 372.
Snell, XXVIII. 180.
Snellen, XXVII. 180.
Solis-Cohen, XXV. 375.
Somers, XXVIII. 348. — XXIX.
 288. — XXX. 151.
Sondziak, XXV. 168, 189. —
 XXVI. 246.
Souls, XXIII. 144.
Spalding, XXIII. 206, 207, 208.
Spear, XXVIII. 319. — XXIX.
 261.
Spencer, XXIV. 239. — XXVIII.
 177.
Spiers, XXVII. 46.
Spieß, XXVII. 177.
Spira, XXVIII. 84. — XXIX.
 229. — XXX. 155.

- Spirig**, XXVIII. 66.
Spitzer, XXI. 175. — XXV. 370.
Spratling, XXII. 349.
Spurgat, XXIV. 328. — XXX. 56.
Srebrny, XXII. 166.
Stacke, XXI. 326. — XXII. 317. — XXIII. 303. — XXVII. 190. — XXX. 189, 389.
Stammeshaus, XXIII. 315.
Stamoff, XXIV. 197.
Starr, XXVII. 179.
Stefanini, XXI. 148.
Stein, L., XXX. 384.
Stein, v., XXI. 352, 382. — XXIII. 327. — XXIV. 294. — XXV. 55, 343. — XXVI. 97, 222. — XXVII. 115, 201.
Steinbrügge, XXI. 326. — XXII. 192. — XXIV. 86. — XXV. 332. — XXVI. 176, 257. — XXVII. 333. — XXIX. 298. — XXX. 75.
Steiner, XXI. 168. — XXIII. 282.
Steinthal, XXII. 158. — XXIII. 165.
Stepanow, XXII. 331. — XXVII. 70.
Stern, XXVI. 32, 333. — XXVII. 145. — XXVIII. 158. — XXIX. 253. — XXX. 164.
Stetter, XXII. 338. — XXIV. 199, 224. — XXVII. 342. — XXVIII. 73, 318. — XXX. 385.
Steuer, XXVII. 149. — XXVIII. 282.
Stewart, J., XXVII. 160.
Stewart, W., XXII. 167. — XXVIII. 177. — XXX. 164.
Sticker, XXIX. 291.
Stieda, XXVI. 330. — XXVIII. 155. — XXX. 90.
Stiel, XXVIII. 87.
Stier, XXVIII. 175.
Stiles, XXX. 76.
Stimmel, XXI. 105.
Stipanits, XXVIII. 150.
Stirling, XXX. 182.
Stoehr, XXIII. 82.
Stoerck, XXX. 147.
Stoker, XXVIII. 178, 320.
Story, XXVII. 357.
Stout, XXVII. 162.
Straight, XXVII. 66.
Strain, XXIX. 275.
Strazza, XXIV. 223, 238, 239.
Strehl, XXVIII. 157.
Struebing, XXIII. 168. — XXVIII. 89.
Suarez, XXIII. 316.
Suchannek, XXI. 170. — XXII. 4, 136, 205, 326, 331. — XXIII. 81, 279, 320, 322. — XXIV. 93, 240. — XXV. 183. — XXVII. 371. — XXIX. 255. — XXX. 85.
Suñe y Molist, XXVII. 324.
Swain, XXIII. 210. — XXX. 101.
Swiecicki, v., XXII. 132.

Symonds, XXVII. 363. — XXIX. 288.

Szenes, XXI. 158, 334. — XXII. 145, 146, 319, 342, 353. — XXIII. 131, 287, 297. — XXIV. 247. — XXVI. 183, 184. — XXVII. 40, 52, 150, 152, 194, 195, 325. — XXVIII. 66, 151, 164, 166. — XXIX. 268.

Szoldrski, v., XXIII. 162, 163.

Szumlanski, XXI. 363.

Szymanski, XXII. 140.

T.

Talbot, XXIX. 248.

Targott, XXVII. 182. — XXVIII. 169.

Taylor, XXVII. 46.

Texier, XXVIII. 320.

Thelwald, XXX. 179.

Theobald, XXII. 150.

Thiem, XXVI. 233.

Thies, XXII. 155.

Thilly, XXII. 369.

Thomas, XXVII. 355. — XXX. 169.

Thomson, XXX. 182.

Thorington, XXIV. 240.

Thorner, XXIV. 231. — XXVIII. 71.

Thornton, XXX. 66.

Thost, XXVIII. 358.

Thrasher, XXVIII. 351.

Thudichum, XXII. 371.

Tibbets, XXIII. 138.

Tichonow, XXIV. 326.

Tiemann, XXX. 139.

Tilley, XXII. 157. — XXVIII. 176. — XXIX. 287.

Tischkow, XXIII. 277.

Tissier, XXVII. 68.

Toeplitz, XXIII. 268, 271. — XXVII. 342. — XXVIII. 319, 335. — XXX. 156.

Tomka, XXVI. 326. — XXVII. 152. — XXVIII. 60, 148, 149.

Tooth, XXV. 179.

Toti, XXI. 367. — XXIX. 267.

Trautmann, XXI. 360.

Treitl, XXI. 376. — XXV. 353. — XXVII. 26. — XXVIII. 324. — XXX. 179.

Treves, XXIV. 229.

Trifiletti, XXVIII. 341.

Truckenbrod, XXI. 91. — XXII. 212, 316.

Tsakyroglous, XXIV. 195, 225. — XXVI. 219.

Turnbull, XXIII. 140.

Turina, XXVII. 50.

U.

Uekermann, XXI. 313, 331, 381. — XXII. 343. — XXIII. 70, 150. — XXIV. 200, 220. — XXV. 366.

Urbantschitsch, XXI. 383. — XXIV. 192, 196, 218. — XXV. 342, 348. — XXVI. 188, 189. — XXVII. 151, 340. — XXVIII. 186, 323. — XXIX. 225, 234.

Uspensgy, XXII. 341, 349, 361, 371.

Utke, XXIII. 148.

V.

Vacher, XXVII. 181. — XXIX. 267.

Valentin, XXI. 154.

Vali, XXII. 348. — XXIII. 143, 293. — XXIV. 325. — XXVI. 193.

Valli, XXIV. 196.

Valude, XXIV. 236.

Vansant, XXVII. 81.

Vautier, XXII. 141.

Veasey, XXV. 349.

Veeder, XXVIII. 72.

Veith, XXIV. 209.

Ventrini, XXIX. 276.

Verdos, XXVII. 326.

Verworn, XXIII. 84.

Villa, XXX. 75.

Violle, XXII. 141.

Vohsen, XXI. 334, 360. — XXII. 166. — XXIII. 131. — XXIV. 243, 245. — XXVII. 360. — XXIX. 388.

Voss, XXVIII. 73, 85, 166.

Vulpus, XXIII. 141. — XXVI. 242. — XXVII. 109. — XXVIII. 55, 319, 346. — XXX. 73.

W.

Wagenhaeuser, XXII. 131. — XXIV. 187.

Wagner, H., XXVII. 44. — XXX. 92.

Wagner, R., XXIII. 161, 164. — XXV. 351.

Wagner, XXII. 163, 367. — XXIII. 166, 342.

Walb, XXI. 119. — XXII. 320. — XXVI. 174. — XXVII. 196, 337. — XXVIII. 371.

Waldow, XXVIII. 154. — XXX. 56.

Walker, XXVIII. 334. — XXX. 155, 161.

Wall, XXX. 79.

Walter, XXIII. 294.

Ward-Cousins, XXII. 152.

Washburn, XXX. 102.

Waters, XXIV. 206.

Watkins, XXIV. 230.

Watson, XXX. 176.

Webstu, XXX. 150.

Wegener, XXI. 334. — XXX. 148.

Weil, XXI. 162. — XXV. 356.

Weinland, XXVI. 331. — XXVII. 63.

Weintraut, XXVIII. 174.

Weissenstein, XXVII. 348.

Welsford, XXVII. 47.

Werhowsky, XXVIII. 1.

Wernicke, XXV. 190.

West, XXVIII. 171.

Wharton, XXVII. 366.

White, XXVII. 158.

Whitewell, XXIV. 195.

Wickersheimer, XXIV. 184.

Wild, v., XXIII. 234. — XXIV. 244.
Wilson, F., XXVII. 60.
Wilson, H., XXV. 350.
Winckler, XXII. 167. — XXIV. 232, 236. — XXV. 168, 340, 351. — XXVI. 245. — XXVII. 74. — XXVIII. 71, 175. — XXX. 68, 93.
Windle, XXI. 145.
Windler, XXII. 373.
Wingrave, XXVII. 70, 361.
Winter, XXVII. 57.
Winternitz, XXI. 169.
Witebsky, XXX. 137.
Witters, XXVII. 40.
Wolf, XXII. 1. — XXIII. 132. — XXVII. 193. — XXX. 154.
Wolfe, XXVII. 67.
Wolfenstein, XXVI. 242.
Wolff, XXIV. 245. — XXIX. 386. — XXX. 67.
Woodruff, XXIX. 280.
Woods, XXVIII. 169.
Woodward, XXIX. 373.
Wright, XXV. 370. — XXVII. 358. — XXVIII. 91. — XXX. 99.
Wroblewski, XXIII. 324. — XXVII. 169. — XXVIII. 99, 176.

Wuerdemann, XXII. 363. — XXIII. 149. — XXVII. 51.
Wundt, XXVI. 333. — XXVIII. 158.

Z.

Zander, XXVI. 325.
Zarniko, XXIII. 165, 280. — XXVII. 337, 339.
Zaufal, XXI. 129, 133, 175, 323, 352, 365. — XXII. 350, 353, 357. — XXV. 160, 188, 364. — XXVI. 227. — XXVII. 54, 162, 198. — XXVIII. 336. — XXX. 162.
Zawarkin, XXI. 145.
Ziem, XXI. 171, 347, 375, 381. — XXII. 163, 166, 372. — XXIII. 143, 316, 317. — XXIV. 203, 204, 214, 233. — XXVI. 224, 239, 244. — XXVII. 71, 78, 173, 174, 363. — XXVIII. 70, 357.
Zuckerkandl, XXIII. 279, 328. — XXIV. 189. — XXVIII. 153. — XXIX. 245.
Zwaardemaker, XXI. 170. — XXIII. 88, 281. — XXIV. 202, 280, 303. — XXV. 232, 344. — XXVII. 66. — XXVIII. 33, 119. — XXIX. 242. — XXX. 59, 141.
Zwilling, XXVIII. 150.

II. Sach-Register.

A.

- Abscess**, cf. einzelne Teile.
- Absehen** bei Schwerhörigkeit. XXII. 148, 377. — XXV. 387.
- Accommodation**. Einwirkung der Nasenobstruktion auf d. XXX. 86.
- Accommodationsreflex**. Ursprung d. binauriculären. XXIII. 311.
— Symptomatische Bedeutung d. binauriculären. XXIV. 197.
- Accumulator**. XXII. 148, 347. — XXIII. 141, 142, 283, 291. — XXV. 168.
- Acidum boricum**. XXII. 146, 355.
- Acidum lacticum** XXII. 146.
- Acidum tannicum** bei Schwellungszuständen d. Nase. XXII. 162.
- Acidum trichloraceticum**. XXI. 379. — XXIII. 162, 290. XXVI. 222. — XXVII. 160.
- Acetylenlicht**. XXX. 149.
- Actinomycesähnliche Gebilde** in d. Gaumenmandeln. XXX. 183.
- Actinomycosis**. XXIX. 183.
— des Mittelohres. XXVI. 227.
- Acumeter**. XXV. 160.
- Acustische Eisenbahnsignale** u. Gehörsschärfe. XXVIII. 33.
- Acustische Erregungen**. Interferenz d. — im Centralorgan. XXVIII. 158.
- Acustische Übungen** zur Verbesserung der Hör- u. Sprachfähigkeit. XXVI. 220.
- Acustische Untersuchungen**. XXI. 150. — XXII. 141.
— über d. Nasenvokale. XXI. 151.
— über d. Wahrnehmung tiefer Töne XXII. 140.
- Adenoides Gewebe**. Entwicklung d. XXIII. 82.
- Adenoide Vegetationen** cf. Rachenmandelhyperplasie.
- Adenom** cf. einzelne Teile.
- Alter**. Durchschnittliches Gehörvermögen im. XXIV. 1.
- Alumen ustum**. XXI. 152. — XXVI. 222.
- Aluminium acético-tartaricum**. XXI. 152, 170. — XXII. 146. — XXVI. 222.

- Alumnol.** XXVII. 52. — XXVIII. 66.
- Ambos.** Caries. XXI. 366. — XXII. 155. — XXIV. 216.
- Extraction. XXI. 366. — XXII. 155.
- cf. auch Gehörknöchelchen.
- Ambossteigbügelgelenk.** Luxation. XXII. 155.
- Ammonshorn.** XXIV. 328.
- Amnesie** nach Trommelfellparacentese. XXIII. 287.
- Amphibien.** Anatomie d. Gehörknöchelchen bei. XXVI. 206.
- Jacobsonsches Organ der. XXIX. 252.
- Nasenhöhle d. XXIX. 252.
- Anaemie** des Labyrinths. XXX. 80.
- Aneurysma** am Ohrenfundus. XXII. 151.
- Angina lacunaris** nach Operation adenoider Vegetationen. XXI. 118, 381.
- durch Streptococcen. XXX. 180.
- in Beziehung zum acuten Gelenkrheumatismus. XXVII. 371.
- Bacteriologie bei. XXX. 180.
- Angina phlegmonosa.** Aetiologie XXX. 182.
- Therapie. XXVI. 248. — XXX. 100, 101.
- Angina rheumatica.** XXVI. 248.
- Angiofibrom** cf. einzelne Teile.
- Angiom** cf. einzelne Teile.
- Anilinfarbstoffe** zur Injection v. Geschwulstpartien intra vitam. XXIV. 199.
- Anosmie.** XXIII. 284.
- nach Exstirpation d. Ovarien. XXII. 366.
- bei chron. Schnupfen. XXIII. 316.
- Behandlung. XXVIII. 89.
- Anthelix.** Morphologie. XXI. 289, 332.
- Anthropologie** des Ohrs. XXIII. 76. — XXIV. 288.
- Antiseptin.** XXVII. 52. — XXVIII. 66.
- Antisepsis** in d. Ohrenheilkunde. XXVIII. 319.
- in d. Nasenhöhle. XXV. 369. — XXVII. 321. — XXVIII. 345.
- Antroscopie.** Wert der. XXVII. 44.
- Antrum mastoideum.** Freie Communication zwischen Gehörgang einerseits und Kuppelraum u. — andererseits. XXI. 103.
- Geschichtliche Bemerkungen über d. Freilegung d. XXVI. 105.
- bei Kindern. XXIV. 218.
- Aorteninsufficienz.** Ohrgeräusche bei. XXVIII. 66.
- Aphasie.** XXI. 313.
- durch Zungenparalyse. XXI. 313.
- beim otitischen Abscess des linken Schläfenlappens. XXVIII. 78. — XXIX. 271.

- Aphasie.** Localisation d. XXV. 179.
- Aphonie.** hysterische. XXVIII. 341.
- Apoplectiforme Erkrankungen d. Labyrinths** bei Caissonararbeitern XXIX. 235. — XXX. 81.
- Aprosexia nasalis.** XXI. 372.
- Aristol.** XXI. 376. — XXII. 146, 341. — XXIII. 287.
- Arteria ascendens pharyngis vergrösserte.** XXX. 101.
- Arteria carotis.** Ulceration. XXI. 368.
— Blutung bei Mittelohrnekrose. XXIX. 222.
- Arteria carotis interna.** Unterbindung. XXV. 166.
- Aseptik** in d. Otologie. XXVII. 344. — XXVIII. 319.
— in d. Rhinologie. XXV. 369.
— XXVII. 321, 344. — XXVIII. 345.
— in d. Laryngologie. XXVII. 344.
- Aspergillus nigrescens** bei Otitis med. acut. XXVI. 324.
- Asthma** bei adenoid. Vegetat. XXIX. 281.
— bei Nasenkrankheiten XXVIII. 176. — XXX. 85.
- Atembeschlag** zur Diagnose d. nasalen Stenose. XXVII. 66.
- Atmung.** Mechanische Hilfsmittel der menschlichen. XXII. 163.
— Einfluss d. Läsionen d. Gehörorgans auf d. XXVII. 324.
- Atmungsorgane.** Metasyphilitische Xerose d. XXIX. 291.
- Atresie.** cf. einzelne Teile.
- Atrophie.** cf. einzelne Teile.
- Atticus.** Acute Erkrankung d. — u. Therapie XXVIII. 332.
— Eiterung des XXIX. 265.
— Therapie d. Eiterungen d. XXVIII. 334.
— Symptome und Therapie d. Erkrankungen d. XXIX. 264.
— Knochendefekte in d. äuss. Wand d. XXVIII. 363.
— Lupenpräparate d. XXI. 128.
— Instrument zur Ausspülung d. XXI. 128.
- Augenkrankheiten** in Beziehung zu Nasenkrankheiten. XXI. 171, 379. — XXII. 367. — XXIII. 317. — XXIV. 232, 233. — XXVI. 239. — XXIX. 381.
- Auricularhöcker** bei Reptilien. XXII. 327.
- Auscultation** des Schädeltons. XXI. 359.
- Auscultationsröhre** für d. Ohr. XXVII. 42.
- Auscultationsschlauchhalter.** XXI. 360.
- Autophonie.** XXI. 98.
- Autoscopie** d. Luftwege. XXVIII. 72, 185.
- Axolotl.** Entwicklung des Schallleitungsapparates d. XXX. 137.
- B.**
- Bakteriologische Untersuchung** b. Mittelohrentzündung. XXI. 44, 139, 290, 297, 323, 324,

338, 352, 365. — XXII. 132, 145, 352, 353. — XXIII. 46, 78, 146, 277. — XXV. 137. — XXVII. 49, 159, 160, 351. — XXVIII. 333, 367. — XXIII. 298. — XXVI. 32. — XXIX. 262.

Bacteriologische Untersuchung

b. Mittelohrentzündung n. Masern u. Diphtherie XXIX. 262.

- bei Mastoiditis. XXI. 50. — XXIII. 46, 298. — XXIX. 243.
- bei Angina lacunaris. XXX. 180.
- des Labyrinths bei an Diphtherie Verstorbenen. XXII. 72.
- der Tube bei chron. catarrh. Mittelohrentzündung. XXII. 132.
- bei Ozaena. XXII. 331. — XXVII. 144, 171. — XXVIII. 89. — XXIX. 174, 282, 283. — XXX. 86, 87, 88, 174.
- der Inspirationsluft. XXVIII. 344.
- der Ceruminalpfropfe XXI. 336.
- der normalen Paukenhöhle. XXIX. 261.
- die Paukenhöhle von Neugeborenen und Säuglingen. XXI. 298.
- d. Transsudate im Mittelohr bei Tubenverschluss. XXIII. 62.
- des Mundes. XXII. 332.
- d. Furunkel d. äuss. Gehörgangs XXIII. 78.

Bacteriolog. Untersuchung bei Rhinitis caseosa. XXX. 174.

Balaena mysticetus. Form und Verschlussvorrichtung d. äuss. Ohrs bei XXI. 138.

Basisfractur. XXIV. 296. — XXVII. 12.

— Beteiligung des Felsenbeins, insbesondere des Ohrs bei XXVII. 39.

Beleuchtung der Körperhöhlen. XXI. 360.

— cf. auch Durchleuchtung.

Benzoinol. XXIII. 20.

Bericht. cf. auch Jahresbericht.

— über die II. Versammlung norddeutscher Ohrenärzte am 7. April 1890 zu Berlin. XXI. 91.

— über die 10. Versammlung befreundeter süddeutscher u. schweizerischer Ohrenärzte zu Nürnberg am 25. Mai 1890. XXI. 114.

— über die im Etatsjahre 1888 —89 in der Poliklinik für Ohrenkrankheiten z. Göttingen beobachteten Krankheitsfälle. XXI. 152.

— über d. ambulatoische Klinik für Ohren-, Nasen- u. Halskrankheiten am Communehospital in Kopenhagen. XXI. 153.

— über die Sitzungen der otologischen Abteilung d. X. internat. medic. Congresses zu Berlin vom 4.—10. August 1890. XXI. 323.

— über die Thätigkeit der Kgl. Universitätsohrenklinik zu

Halle vom 1. April 1888 bis 31. März 1889. XXI. 351.

Bericht über das II. ohrenärztl. Lustrum. XXI. 351.

- über d. in Heckes Poliklinik und Klinik für Ohrenkrankheiten zu Breslau im Jahre 1888 beobachteten Krankheitsfälle u. ausgeführten Operationen. XXI. 351.
- über d. Leistungen in d. Ohrenheilkunde während d. Jahre 1888 u. 1889. XXI. 383.
- über d. Thätigkeit d. Kgl. Universitätspoliklinik z. Halle vom 1. April 1889 bis 31. März 1890. XXII. 145.
- I. über d. Abteilung f. Ohrenkrankheiten d. allgem. Poliklinik in Turin. 1889—1890. XXII. 337.
- über d. im Kalenderjahre 1890 in der Prof. Gottsteinschen Privatlinik f. Hals-, Nasen- u. Ohrenkrankheiten behandelten Krankheitsfälle. XXII. 338.
- über die im Etatsjahre 1889—90 in der Poliklinik für Ohrenkrankheiten z. Göttingen beobachteten Krankheitsfälle. XXII. 338.
- statistischer über die in den Jahren 1887—1889 incl. behandelten Ohrenkrankheiten v. Prof. Bezold. XXIII. 133.
- über d. Thätigkeit d. kgl. Universitätsohrenklinik in Halle vom 1. April 1890 bis 31. März 1891. XXIII. 134.
- über d. in d. Jahren 1887—1890 behandelten Ohren-

kranken von Dr. Marian. XXIII. 135.

- Bericht** über die in d. Etatsjahren 1890—91 u. 1891—92 in d. Poliklinik f. Ohrenkrankheiten in Göttingen beobachteten Krankheitsfälle. XXV. 165.
- für 1892 d. otiatrischen Abteilung d. allgem. Poliklinik in Turin. XXV. 165.
 - über d. Universitätspoliklinik für Ohren-, Nasen- u. Kehlkopfkrankheiten in Rostock vom 1. Juli 1891 bis dahin 1893. XXV. 346.
 - über d. in d. beiden Etatsjahren 1892/93 u. 1893/94 in d. Poliklinik für Ohrenkrankheiten zu Göttingen beobachteten Krankheitsfälle. XXVII. 36.
 - über d. 1893. u. 1894 in d. Prof. Gottsteinschen Privatpoliklinik für Hals-, Nasen- u. Ohrenkrankheiten behandelten Krankheitsfälle. XXVIII. 64.
 - statistischer über d. freie Klinik d. Krankheiten d. Larynx, d. Ohres u. d. Nase (Lichtwitz). XXVIII. 319.
 - über die Wirksamkeit der Klinik u. Poliklinik f. Ohren-, Nasen-, Schlund- u. Kehlkopfkrankheiten des Garnisonkrankenhauses z. Kopenhagen für d. Jahre 1888—1893. XXIX. 202.
 - über die im Jahre 1895 ambulatorisch behandelten Kranken. Aus d. Gruberschen Klinik. XXIX. 254.

- Bericht** statistischer d. oto-, rhino-, laryngologischen Klinik 1894. Mailand XXIX. 254.
- über d. im Jahre 1895 in d. Gruberschen Klinik ambulatorisch behandelten Kranken. XXX. 60.
- über d. oto-, rhino-, laryngologische Klinik in Turin. Schuljahr 1895—96. XXX. 144.
- statistisches über ein Triemium der oto-, rhino-, laryngologischen Abteilung der Poliambulanza in Padua. XXX. 145.
- aus Prof. Habermanns Klinik für Ohren-, Nasen- u. Kehlkopfkrankheiten an d. Universität in Graz vom 1. October 1894. — 31. December 1895. XXX. 385.
- Bewusstlosigkeit.** Schwinden einer — nach Körpererschütterung durch Luftentreibung ins Mittelohr. XXII. 340.
- Bezoldsche Mastoiditis.** cf. Mastoiditis.
- Bismuthsalze.** XXIII. 299.
- Bismuthum salicylicum.** XXII. 146.
- Blei** in der Ohrenheilkunde. XXVII. 193.
- Bleivergiftung.** Serös-eitrige Entzündung d. Highmorshöhle bei chron. XXX. 92.
- Blennorrhoe** d. Mittelohrs. XXII. 321.
- Blutleiter.** Otitische Erkrankungen XXVI. 84. — XXVIII. 185.
- Eiterungen d. XXVI. 89.
- Blutstillung** in d. Nase. XXI. 100. — XXX. 90.
- Blutung** aus d. Ohr. XXII. 147.
- Bogengänge.** Entwicklung. XXI. 139, 340. — XXIII. 277. — XXVI. 208.
- Versuche an d. häutigen. XXIII. 171.
- u. Ménièrescher Schwindel. XXI. 168.
- Lagerung d. äusseren zum Sulcus tympanic. XXII. 190.
- Motor. Störungen nach Verletzung d. XXI. 347.
- Funktion d. XXV. 344. — XXVI. 213.
- Wege d. Blutstroms durch d. XXVI. 207.
- spontane Dehiscenz am oberen. XXVIII. 139.
- Exfoliation d. knöchernen. XXX. 155.
- Bogengangsfunktionen** bei Taubstummheit. XXVII. 145.
- Boraxglycerin.** XXI. 152.
- Bromaethyl.** XXIII. 287. — XXIV. 199. — XXVIII. 320.
- Bulbus venae jugularis.** Verletzung bei Paracentese. XXI. 364.
- Vorwölbung in der Paukenhöhle. XXVI. 185.
- Bursa pharyngea.** XXI. 146. — XXII. 331.
- Erkrankungen d. XXI. 381.
- Hypophysengang als Ausgangspunkt d. XXII. 137.

C.

- Caecilia annulata**, Gehörorgan von. XXII. 326.
- Caeciliiden**. Gehörorgan d. XXII. 326. — XXIV. 184.
- Caissonarbeiter**. Apoplektiforme Labyrinthkrankungen bei. XXIX. 235. — XXX. 81.
- Canalis caroticus**. Lagerung d. — zur Paukenhöhle. XXII. 189.
- Verbreitung von Mittelohr-
eiterungen durch d. — auf
d. Schädelinnere. XXIII. 131.
230.
- Bemerkungen über d. — m.
Bezug auf praktische Ohren-
heilkunde XXX. 383.
- Canalis facialis**. Lagerung d. —
zum Sulcus tympanicus. XXII.
190.
- Canalis Falloppiae**. Carier des.
XXX. 155.
- Canalis Jacobsonii**. cf. Jacobson-
sches Organ.
- Canthariden**. XXIII. 116.
- Caput obstipum** bei Mandelhy-
pertrophie. XXX. 96.
- Carbolglycerin**. XXII. 146. —
XXVI. 184.
- Carcinom**. cf. einzelne Teile.
- Caries**. cf. einzelne Teile.
- Cartilago aryaenoidea**. Cyste
auf d. XXVI. 195.
- Cartilago quadrangul. nar**, Re-
sektion d. XXI. 172.
- Catarrh**. cf. einzelne Teile.
- Cauterisation**. Folgen nasaler.
XXV. 372.

- Cerebrale Erscheinungen** bei
akut. eitr. Mittelohrentzünd-
ung. XXI. 87. — XXII. 358,
359. — XXVIII. 323.
- bei Rachenmandelhypertro-
phie XXIII. 323.
- Cerumen**. Hypersekretion von —
bei Detonationen. XXI. 356.
— XXV. 169.
- Ceruminalpfropfe**. Bacteriol. Un-
tersuchung d. XXI. 336.
- Mittelohrveränderungen bei
alten. XXVII. 46.
- Charcot-Leydensche Krystalle** in
Nasentumoren. XXIII. 164.
- Chinin**. Taubheit nach. XXII. 33.
- Chloroform**. Wirkung v. — in sehr
kleinen Dosen nach Brom-
äthyl etc. XXX. 147.
- Chloroformnarcose**. Ansaugen d.
Nasenflügel in d. XXV. 351.
- Chlorom** des Schläfenbeins und
d. Ohrs. XXIX. 92. — XXX.
229.
- der Orbita XXIX. 92.
- d. Sinus sigmoideus. XXIX. 92.
- Choanalpolyp**. XXVI. 201. —
XXIX. 240.
- Choanen**. Membranöser Ver-
schluss. XXI. 172. — XXVIII.
143.
- Angeborener Verschluss. XXI.
342, 343. — XXIV. 240.
— XXVII. 71. — XXVIII.
133.
- einseitige Atresie. XXVII.
178.
- knöcherner Verschluss. XXIX.
250.

Choanen. echte und falsche Verschlüsse d. XXVIII. 351.

— angeborene knöcherne Stenose. XXIII. 320.

— angeborene Stenose. XXVIII. 351.

— Bildung d. primitiven. XXIV. 190. — XXX. 139.

— Abdrücke von d. — des Lebenden. XXVII. 144.

— Anomalieen d. XXVIII. 61.

— Asymmetrie d. knöchernen. XXX. 139.

— Exstirpation einer Nasenhöhlgenschwulst durch d. XXIII. 165.

Cholesteatom. XXI. 1, 78, 225, 231, 252, 324, 325, 339. — XXII. 121, 158. — XXIV. 127, 220. — XXV. 299, 304, 332, 363. — XXVI. 61, 144, 229. — XXVII. 53. — XXVIII. 169, 363. — XXIX. 238, 263, 274. — XXX. 1, 75.

— Therapie bei. XXI. 334. — XXVI. 229. — XXVII. 56. — XXIX. 242, 269.

— Spontanheilung d. XXVIII. 265.

— d. Gehörgangs. XXII. 328.

— squamae oss. temp. XXIX. 382.

— Entstehung d. XXI. 328. — XXII. 133. — XXV. 358, 360. — XXVI. 229. — XXVII. 197, 331. — XXVIII. 169.

— Pathologie d. XXIII. 299.

— des Felsenbeins u. d. mitt-

leren Schädelgrube. XXIV. 137.

Cholesteatom. Ursache d. Entstehung von Recidiv d. XXV. 173, 174.

Chorda tympani. Extravasate in d. XXI. 328, 338.

— Lähmung d. — durch Einträufeln von Carbolglycerin. XXVII. 36.

— Abnormer Verlauf d. XXVII. 143.

Chronic Glanders. A case of — in a horse shoer. XXVIII. 92.

Cocainanaesthesia. XXX. 147.

Cocain-Carbol. XXV. 349.

Cocainum muriaticum. XXI. 352, 369. — XXII. 146. — XXIII. 287. — XXIV. 212. — XXV. 55, 349.

— Wirkung auf d. Ohr. XXI. 155.

— Apparat zur Insufflation von. XXI. 170.

— acute Vergiftung durch. XXVIII. 324.

Collodium. XXI. 363.

— bei Erschlaffung des Trommelfells. XXII. 350.

Coloboma des Ohrläppchens. XXVI. 206.

Columella der kionokranen Saurier. XXII. 328.

— Extraction der — bei Tauben. XXVI. 331.

Combinationstöne. XXI. 148.

Communication, freie zwischen Gehörgang einerseits u. Kuppelraum u. Antrum mastoid. andererseits. XXI. 103.

- Communication** der Zellen des Proc. mast. mit d. Condylus occipit. XXIII. 304.
- Conductor sonorus.** Verlauf d. XXVIII. 153.
- Condylus occipit.** Communication der Zellen d. Proc. mast. mit dem. XXIII. 304.
- Consonanten.** Stellung d. — in d. Tonreihe. XXX. 114.
- Coniunctivitis catarrhalis** bei Rachenmandel - Hyperplasie. XXIII. 323.
- Cornu Ammonis** cf. Ammonshorn.
- Corpora quadrigemina** cf. Vierhügel.
- Corpus trapezoides** der Katze. XXVI. 210.
- Corradischer Versuch.** XXIII. 292.
- Corrosionsanatomie.** des Labyrinths. XXI. 180. — XXII. 326. — XXIII. 131, 276. — XXIV. 184, 243, 246.
- Cortische Membran.** XXIV. 224. — XXVI. 209.
- Creolin.** XXI. 152. — XXII. 146.
- Cresoljodid.** XXIII. 163.
- Cristae acusticae.** Epithel der. XXIII. 78.
— Nervenendigungen in der XXVI. 208.
- Crocodylus porosus.** Gaumen-
drüsen u. Nasendrüsen von. XXV. 339.
— Jacobsonsches Organ von. XXV. 339.
- Croup** der Nasenhöhle. XXV. 183.
— nach Tonsillotomie XXVII. 365.
- Cysten.** branchiogene XXII. 328.
— im Übrig. cf. einzelne Teile.

D.

- Decanulement.** Respirationsstörungen beim — Tracheotomierter wegen Rachenmandelhyperplasie. XXIII. 323.
- Demonstrationsspiegel.** XXI. 104.
- Denguefieber.** Ohrkrankheiten b. XXIV. 195.
- Dermatol.** XXIII. 287.
- Dermatomycosis** d. Nase. XXI. 343.
- Dermatosen** d. knöchernen Gehörgangs XXI. 74.
- Dermoidcyste.** der Regio mastoid. XXIV. 207.
- Detonationen.** Einwirkungen auf d. Gehörorgan. XXI. 356.
— reflektorische Störungen bei. XXI. 356.
- Diabetes** bei Meningitis. XXI. 91.
— bei eitriger Otitis media XXI. 94.
— Otitis media acuta b. XXVII. 50. — XXVIII. 285.
— Mastoiditis b. XXI. 160. — XXIII. 234. — XXVIII. 285. — XXIX. 268. — XXX. 79.
— Einfluss grösserer Operationen auf d. Verlauf d. XXI. 160.

- Diaphtherin.** XXVII. 52. — XXVIII. 66.
- Diathesen.** Einfluss gewisser — auf die Prognose bei Halsoperationen. XXIV. 230.
- Differenztöne.** Wahrnehmung u. Localisation d. XXII. 140.
- Digitaluntersuchung.** Bedeutung d. — für d. Diagnose und Behandlung d. Krankheiten d. Halses u. d. Nase. XXIX. 257.
- Dilatationssonden** für d. Nase. XXV. 168.
- Diphtherie** d. Paukenhöhle. XXI. 338. — XXIX. 301.
- d. Nasenhöhle. XXV. 183.
- d. äuss. Gehörgangs. XXV. 353.
- d. Keilbeinhöhle. XXIX. 301.
- d. Pharynx. XXV. 183.
- nach Tonsillotomie. XXVII. 365.
- Labyrinthbefunde bei an — Verstorbenen XXII. 72.
- Septumperforation bei. XXI. 172.
- Pseudohypertrophie d. Gaumenmandeln nach. XXIX. 295.
- Taubheit nach. XXV. 179.
- Therapie bei. XXII. 367. — XXIII. 167, 168.
- Galvano-caustische Behandlung der — des Rachens. XXIII. 167.
- XXVIII. 160.
- vorbeugende Behandlung bei. XXX. 99.
- Diplacosis.** XXI. 334. — XXIII. 251. — XXV. 261. — XXVIII. 61, 65.
- Divertikel** d. Pharynx. XXI. 146.
- d. Nasenrachenraums. XXI. 146. — XXV. 340.
- d. Rachendachs. XXVIII. 363.
- Doppelmassage.** XXX. 149.
- Drucksonde.** XXII. 320. — XXIII. 131, 287. — XXVI. 221. — XXVII. 185, 337.
- selbstthätige. XXVIII. 371. — XXX. 65.
- electriche. XXVII. 347.
- Druesen.** Behandlung tuberculöser im Nacken. XXX. 76.
- Ductus cochlearis.** XXV. 332.
- Durchleuchtung** d. Highmorshöhle. XXI. 173. — XXII. 166, 366, 372. — XXIV. 203. — XXVI. 244. — XXVII. 363.
- d. Processus mastoid. XXIV. 218.
- der Körperhöhlen. XXI. 360. — XXIX. 256.
- des Septum XXVIII. 93.
- der Stirnhöhle. XXII. 166.
- Durchleuchtungsapparat.** XXIV. 204.
- Durchleuchtungsmethode.** XXIX. 256.
- Durchschnitte** durch Nase u. Ohr. XXIII. 131.
- Dynamit.** Durch — hervorgerufene Ohrkrankheiten. XXVII. 326.
- Dysbasia hysterica.** XXVIII. 370.

E.

- Echo.** Das tönende. XXII. 142.
- Eczem** d. Schnurrbarts nasalen Ursprungs. XXIV. 229.
- d. Schleimhäute. XXVII. 360.
- d. Nasenhöhle. XXII. 366.
- Behandlung d. — der Nasenflügel. XXVII. 69.
- Behandlung d. — der Ohrmuschel. XXVII. 329.
- Edisonscher Phonograph** als Hörmesser. XXI. 150, 157.
- Verhalten der Vocale am. XXI. 345.
- Eisen** in der Ohrenheilkunde. XXVII. 193.
- Eisenbahnen.** Gehörstörungen d. Betriebspersonals d. XXIV. 193.
- Electricität** in d. Otologie. XXVII. 38.
- Electrische Reaction** d. N. acusticus. XXI. 149. — XXII. 334.
- Electrische Untersuchungslampe.** XXVIII. 71.
- Electroacumeter.** XXII. 347.
- Electrolyse** in d. Nase. XXI. 376. — XXII. 369.
- bei Tubenstenose. XXIII. 148.
- b. bindegewebigen Stricturen im äuss. Gehörgang. XXX. 71.
- bei krankhaften Septumveränderungen. XXVI. 240.
- XXII. 148. — XXIII. 316, 319, 325.
- Electromotor** in d. Rhinochirurgie. XXX. 67, 389.

- Electromotor** in d. Otochirurgie. XXX. 389.
- Electroscop.** XXIII. 142.
- Empysem** d. Lunge b. Nasenverschluss. XXII. 143.
- d. Trommelfells u. d. Regio mastoid. nach Luftdouche. XXVII. 37.
- Empyem.** cf. einzelne Teile.
- Encephalomeningitis.** XXIII. 102.
- Endocranielle Affectionen.** Veränderungen d. Gehörorgans bei. XXI. 142.
- Endoscop.** XXII. 346.
- Endotheliom.** cf. einzelne Teile.
- Endotympanale Adhäsivprocesse.** Diagnostik der. XXVIII. 70.
- Entkalkungsmethoden.** XXII. 325.
- Enuresis nocturna** bei Rachenmandelhyperplasie. XXI. 117. — XXVIII. 98.
- Epilepsie** bei Nasenerkrankung. XXI. 171. — XXVIII. 346.
- vom Ohr ausgehend. XXIII. 301.
- b. Mandelhypertrophie. XXIX. 281.
- Herabsetzung d. Geruchsinns u. Geschmacksverlust bei. XXIV. 192.
- Epileptiforme Anfälle** bei Otitis med. purul. chron. XXI. 73.
- durch Nasenmuschelschwellung. XXIV. 239.
- Epistasis** habituelle. XXI. 171.
- bei Nephritis. XXX. 145.
- XXII. 162. — XXVIII. 89.
- Therapie b. XXVIII. 174, 326.

Epitheliom cf. einzelne Teile.

Erbrechen gleich nach d. Mahlzeit. XXVII. 67.

Erysipel. Mastoiditis interna nach. XXII. 157.

— d. Ohrs. XXIV. 246.

— d. Septum. XXVI. 238.

— primäres d. Pharynx. XXX. 98.

— bei Ohrerkrank. XXVII. 150.

Erysipelttoxine. Sarkom d. Gaumens d. — geheilt. XXVII. 81.

Eucain. XXX. 388.

Europhen. XXVII. 52. — XXVIII. 66.

Exostose. cf. einzelne Teile.

Extraduralabscess. XXI. 133.

— XXII. 158, 321. — XXIII.

50, 307, 308. — XXV. 78,

364, 365. — XXVII. 109,

354. — XXVIII. 135, 150,

169, 254, 313, 335, 336,

363. — XXIX. 273. — XXX.

77, 155.

F.

Facialisparalyse. XXI. 331. —

XXIII. 157, 271. — XXIV.

127. — XXV. 212, 296. —

XXVI. 227. — XXVII. 352.

— XXVIII. 64, 142, 321.

— XXX. 78, 155.

— Anatomische Veränderungen bei peripherer nicht spezifischen Ursprungs. XXIV. 326.

— bei nicht eitrigem Ohrenerkrankungen mit Ménièreschen Symptomen. XXIX. 260.

Facialisparalyse nach Gebrauch von Sonden d. Tuba Eustachii. XXIII. 149.

Facialisparalyse. Therapie bei. XXVIII. 166.

Fadenpilze in d. Nase. XXI. 172.

Farbenhören. XXIV. 332. — XXV. 192, 342. — XXVI. 214.

Farbstoffcompositionen. XXII. 325.

Felsenbein. Tuberculöse Caries. XXV. 176.

— Hyperostose des — u. ihre Beziehungen zu intracraniellen Erkrankungen otitischen Ursprungs. XXV. 357.

— Cholesteatomd. XXIV. 137.

— Hyperostose als Complication d. eitrigem Mittelohrentzündung. XXV. 358.

— Hyperostose d. XXVI. 257. — XXVII. 53.

— Akute Caries u. Nekrose nach Influenza XXVI. 172.

— Carcinom d. XXX. 80.

— Beteiligung d. bei Basisfracturen. XXVII. 39.

— Schussverletzung d. XXII. 1.

Fenestra ovalis. Histologie d. patholog. Veränderungen d. XXI. 339.

Fenestra rotunda. Histologie d. patholog. Veränderungen d. XXI. 339.

— Rolle des. XXIV. 225.

— Aspirationspunction d. — bei Labyrinthkrankung. XXX. 388.

Ferripyridin als Hämostaticum XXVII. 169.

Fibrae acriformes. XXIV. 327.

Fibrom. cf. einzelne Teile.

Fibromyxom. cf. einzelne Teile.
Fieberkranke. Gehör b. d. XXI. 154.
Fischen. Perception d. Schallwellen bei d. XXVIII. 158.
Fistel. branchiogene. XXII. 328.
 — hinter d. Ohr. nach Warzenfortsatzoperation. XXIII. 305.
Fistula auris congenita. XXII. 348. — XXIII. 293.
Flammen. tönende und tonempfindliche. XXII. 141.
Flammenmanometer. XXII. 141.
Flüstersprache. Wichtigkeit d. Untersuchungen mittelst d. XXV. 160.
 — Diagnostischer Wert d. Prüfung mit d. XXVII. 44.
Foramen Rivini. Untersuchungen über d. normale Vorkommen d. XXVI. 324.
 — Statistische Studien über d. XXVII. 37.
Fornix longus. XXVI. 330.
Fornix pharyngis. Anatomie u. Therapie. XXI. 344, 380.
Fortpflanzungsgeschwindigkeit i. membranösen Körpern. XXIII. 283.
Fossa pituitoria. Tumord. XXVII. 182.
Fractur. cf. einzelne Teile.
Fremdkörper. cf. einzelne Teile.
Frequenz d. Studierenden in d. Universitäts-Ohrenklinik in Halle. XXI. 350.
Furunkel. cf. einzelne Teile.
Furunkulotom. XXIII. 290.

G.

Gähnen. XXIII. 288.
Galvanische Reaction. Übereinstimmung d. — bei Auge u. Ohr. XXII. 317.
Galvanocaustik. XXIII. 141, 283, 291. — XXIV. 204. — XXV. 165, 351. — XXVIII. 71.
 — der Rachendiphtherie. XXIII. 167.
Galvanocaustische Schlinge. bei Tonsillarhypertrophie. XXV. 189.
 — neuer Griff für. XXVII. 43.
Ganglion geniculi. XXV. 336.
Gangraen. cf. einzelne Teile.
Gaumen. Carcinom. XXI. 382.
 — totale Verwachsung d. weichen. XXIII. 129. — XXVII. 81. — XXIX. 290.
 — Therapie b. Verwachsung d. weichen. XXVII. 364.
 — Fistel. XXII. 163.
 — Spalt. XXI. 145.
 — Papillom. XXIX. 290.
 — Epitheliom. XXX. 98.
 — spontan geheilte Geschwulst. XXX. 182.
 — Innervation d. weichen. XXVI. 212.
 — Gefäßfurchen am knöchernen. XXVI. 330.
 — Sarcom d. — mit Erysipeltoxinen erfolgreich behandelt. XXVII. 81.
 — Entwicklungshemmung des knöchernen. XXIX. 290.

- Gaumen.** Chron. Krampf d. weich. XXVIII. 360.
- Gaumenbögen.** Congenital. Spalten in d. vorderen. XXIII. 268. — XXVI. 330. — XXIX. 238.
- Gaumendrüsen** von *Crocodylus porosus*. XXV. 339.
- Gaumenhaken.** XXI. 81, 104, 334, 360, 361. — XXIII. 141.
- Gaumenmandel.** Tuberculose. XXIV. 241. — XXIX. 294. — XXX. 96, 99, 181.
- Beziehungen d. Scrophulose zur latenten Tuberculose d. XXIX. 255.
- Schanker d. XXV. 376. — XXIX. 295. — XXX. 181.
- Papillom d. XXVII. 82.
- Maligne Erkrankung d. XXVIII. 361.
- Funktion d. XXIII. 88.
- Sarcom d. XXVI. 249.
- Cysten d. XXIII. 288.
- Entwicklung d. XXIII. 82.
- Knorpel- u. Knochenbildung an d. XXIX. 294.
- Epithel d. XXI. 145.
- postdiphtheritische Pseudohypertrophie d. XXIX. 295.
- Mycose d. XXVII. 80.
- Abscess d. cf. Tonsillarabscess.
- Blutung d. XXV. 376.
- Erkrankungen d. — u. Behandlung. XXVI. 247.
- Tumoren d. XXIX. 296.
- knöchernes Gewächs in d. XXX. 182.
- Epitheliom d. XXX. 183.
- Gaumenmandel.** Actinomycesähnliche Gebilde in d. XXX. 183.
- Gaumen - Mandelhyperplasie.** XXII. 332. — XXIII. 325. — XXVIII. 360.
- Entfernung d. XXVIII. 183, 327, 361. cf. auch Tonsillotomie.
- Galvano-caust. Schlinge bei. XXV. 189.
- Strangulation b. XXVII. 182.
- Epilepsie bei. XXIX. 281.
- Caput obstipum b. XXX. 96.
- Gaumenmuskeln.** Nervenwurzel d. XXIV. 333.
- Gaumensegel.** Korrektio n einer fast vollständigen Zerstörung d. — durch einen künstlichen weichen Gaumen. XXIV. 240.
- Gutartige Tumoren d. XXVIII. 360.
- Gaumensegellähmung.** Hysterische. XXI. 175.
- Gaumenwölbung.** Beziehungen zwischen Schädelform, — u. Hyperplasie d. Rachenmandel. XXX. 377.
- Gegenspiegel.** XXII. 346.
- Gehirn.** Otitische Erkrankungen d. XXVI. 84. — XXVIII. 185.
- Eiterungen d. XXVI. 89.
- eines Hundes mit blauen Augen. XXX. 54.
- Gehirnabscess.** Otitischer. XXI. 166, 369. — XXII. 36, 158, 212, 222, 228, 359. — XXIII. 93, 151, 155, 183, 309. — XXIV. 161, 222, 223, 244, 245. — XXV. 81, 177, 212,

- 216, 364, 365. — XXVI. 20, 87, 185, 186, 231, 265. — XXVII. 1, 26, 57, 163, 164, 165, 302, 354, 355, 356. — XXVIII. 79, 80, 169, 259, 336, 337, 368. — XXIX. 77, 78, 159, 160, 163. — XXX. 223, 366.
- Gehirnabscess.** Therapie bei XXI. 367, 334. — XXV. 19. — XXVII. 57, 318. — XXVIII. 81, 305.
- Differentialdiagnose. XXIX. 379.
- Contraindication zur Operation bei. XXIII. 304.
- n. Stirnhöhlenempyem XXV. 374. — XXVII. 363. — XXX. 179.
- Beziehung d. — zur inneren Kapsel. XXVII. 196.
- Hemianopsie bei XXIX. 271. — XXX. 161.
- Aphasie bei. XXVIII. 78. — XXIX. 271.
- nach Siebbeinzellenempyem XXVIII. 355.
- n. Keilbeinnekrose. XXVIII. 357.
- Gehirnchirurgie.** XXVI. 176. — XXX. 158, 185.
- Gehirndruck.** Symptome von — bei Otitis med. suppur. chron. XXVI. 197.
- Gehirnerkrankungen** nach Operationen in d. Nase. XXIII. 161.
- n. Ohrkrankheiten. XXV. 68.
- diagnost. Bedeutung d. ophthalmoskopischen Untersuchung bei otitischen. XXIX. 183.
- Gehirnerkrankungen.** Behandlung otitischer. XXVI. 176.
- Gehirnerschütterung** nach Ohrfeige. XXIV. 178.
- Gehirnerweichung.** Umschriebene nach Verletzung d. Trommelfells und d. Trommelhöhle. XXIII. 287.
- Gehirnhäute.** Otitische Erkrankungen d. XXVI. 84. XXVIII. 185.
- Eiterungen d. XXVI. 89.
- Gehirnnerven.** Ursprung d. XXIX. 247.
- Handatlas d. sensiblen und motorischen Gebiete d. XXVI. 334.
- Gehirnoberfläche.** Tafeln zur Orientierung an d. — d. lebenden Menschen. XXV. 191.
- Gehirntumor.** Taubheit b. XXII. 364. — XXV. 1. — XXVIII. 171.
- Gehör** — cf. auch Hör —.
- Gehör.** XXIX. 254.
- Grenzen d. XXI. 148.
- im Geräusch. XXI. 150.
- bei Schulkindern. XXI. 153.
- Fieberkranker. XXI. 154.
- Wirkung d. Cocain. muriat. auf d. XXI. 155.
- Umfang d. XXIII. 281.
- Erhaltung d. — bei Steigbügelankylose. XXX. 383.
- Gehörgang, äusserer.** Carcinom. XXVI. 55, 170. — XXVIII. 64, 145.
- Syphilis. XXV. 169.

Gehörgang, äusserer. Tamponade. XXII. 153.

- Hyperostose. XXX. 48.
- Cavernöses Angiom. XXVII. 324. — XXVIII. 164.
- Exostose. XXI. 72, 158. — XXII. 114, 319, 349. — XXIII. 143, 144, 294, 301. — XXIV. 209, 243. — XXV. 170. — XXVI. 324. — XXVII. 46, 329. — XXVIII. 327, 328. — XXX. 70.
- lebende Larven im XXII. 120. — XXIII. 294. — XXIV. 210. — XXVIII. 292. — XXIX. 370.
- Blasen im XXIII. 210.
- Furunkulose d. XXI. 74. — XXVII. 156. — XXVIII. 164.
- Therapie d. Furunkels. XXI. 158. — XXII. 349.
- Dermatosen. XXI. 74.
- Fremdkörper d. XXII. 150, 151, 349, 350. — XXIII. 145, 207, 209. — XXIV. 208. — XXIII. 294. — XXVI. 193, 224. — XXVII. 46. — XXVIII. 73, 328, 329. — XXX. 71.
- Freie Communication zwischen — einerseits u. Kuppelraum u. Antrum mastoid. andererseits. XXI. 103.
- polypöse Wucherungen d. — bedingt durch ein Sarcom d. Schädelbasis. XXIV. 199.
- Oteosarcom. XXV. 104, 158.
- Epidermisprof. XXV. 169. — XXX. 390.

Gehörgang, äusserer. Septum d. XXII. 150.

- Fibrom. XXV. 103, 158.
- Fehlen d. XXI. 337. — XXVII. 155. — XXIX. 180.
- Ixodes ricinus im. XXVII. 36.
- Aneurysma. XXII. 151.
- Fractur. XXVIII. 36.
- idiopathische acute Periostitis. XXII. 149.
- Fibrinöse Membranen nach Influenzaotitis. XXIV. 209.
- chron. circumscriphte Entzündung. XXII. 150.
- Cholesteatom. XXII. 328.
- Polyp. XXII. 150.
- rudimentäre Entwicklung. XXVII. 155.
- Cerumen. XXV. 169.
- Mucor corymbifer im. XXII. 150.
- Bacteriolog. Untersuchung d. Furunkels. XXIII. 78.
- Abhängigkeit d. Form — v. d. Schädelform. XXIV. 326. — XXVI. 224.
- Hämatom. XXX. 70.
- Behandlung bindegewebiger Strukturen d. — mittelst Electrolyse. XXX. 71.
- Symptome bei Fremdkörpern. XXX. 71.
- Diphtherie. XXV. 353.
- traumatische Läsionen. XXI. 357. — XXVII. 325.
- Folgen von Extractionsversuchen bei Fremdkörpern. XXVIII. 73.

- Gehörgang, äusserer.** Vaccinationsphlegmone. XXVIII. 164.
 — Herpes. XXX. 151.
 — Veränderungen d. knöchernen — bei deformierten Schädeln. XXVIII. 368.
 — Messerspitze 12 J. in d. hinteren Wand d. XXX. 152.
 — Therapie bei Exostosen. XXI. 158.
 — Therapie bei Fremdkörpern. XXIV. 208. — XXX. 71.
 — Obturator d. XXIII. 290.
 — Mycosen. XXI. 73. — XXIII. 144.
 — Gehörshallucinationen bei Fremdkörpern. XXII. 349.
 — Fractur d. vorderen unteren Wand d. XXX. 391.
 — periodische Luftveränderung im äuss. XXX. 389.
- Gehörgangsatresie.** XXI. 22, 124, 332, 362. — XXIV. 245. XXVI. 11, 174. — XXVII. 46. — XXVIII. 164. — XXIX. 245. — XXX. 137.
 — Hörvermögen bei doppelseitiger. XXVI. 170.
 — Therapie bei. XXVIII. 369.
- Gehörgangssaxe** in Beziehung zur intratymponalen Chirurgie. XXVII. 37.
 — XXVI. 324.
- Gehörgangscaries.** XXII. 174.
- Gehörgangsplastik.** XXVI. 174, 188.
- Gehörgangsstenose.** XXI. 73. — XXVII. 348.
- Gehörgangswulst** d. Vögel. XXI. 337.
- Gehörknöchelchen.** XXII. 333.
 — Extraction d. XXI. 162, 326. XXII. 113, 155, 156, 354, 356. — XXIII. 110, 127, 147, 149, 301, 303. — XXIV. 214, 215, 216. — XXV. 361. — XXVI. 204, 228. XXVII. 55, 158. — XXVIII. 166, 334. — XXIX. 382.
 — Apparat zur Gymnastik d. XXVI. 222.
 — Verlust d. XXII. 41.
 — Anatomie d. — bei Amphibien u. Reptilien. XXVI. 206.
 — Ueberzähliges. XXVI. 326.
 — Pincettez. Extraction. XXVIII. 325.
 — erstes Auftreten d. XXVI. 169, 325. — XXVII. 142.
 — vergleichende Anatomie. XXV. 332. — XXVI. 325.
- Gehörorgan.** Missbildung. XXI. 271. — XXII. 328. — XXVI. 176.
 — d. Caeciliiden. XXII. 326. — XXIV. 184.
 — eines weissen Hundes mit blauen Augen. XXX. 137.
 — Zustand d. — bei Schulkindern. XXVI. 88. — XXVIII. 67.
 — bei Tabes. XXI. 355. — XXII. 319.
 — Anatomie d. XXI. 382. — XXX. 194.
 — Physiologie d. XXI. 382. — XXX. 194.

- Gehörorgan.** — Physiologie d. — bei Neugeborenen. XXV. 341.
- Tafeln des menschlichen. XXIII. 276.
 - Pathologische Anatomie d. XXII. 131, 168. — XXIII. 277. — XXVIII. 159. — XXX. 194.
 - Wechselbeziehung zwischen beiden. XXIV. 196. — XXV. 342.
 - Methode, makroskopische Präparate d. — durchsichtig zu machen. XXIV. 184.
 - Einwirkung von Detonationen auf d. XXI. 356.
 - Einfluss der Läsionen d. — auf d. Atmung. XXVII. 324.
 - traumatische Verletzungen d. XXX. 60.
 - Perceptionsfähigkeit d. normalen menschlichen. XXX. 147.
 - Veränderungen d. — b. endocraniellen Affektionen. XXI. 142, 370.
 - Symptome nach Zerstörung d. — b. einer Katze. XXVIII. 363.
 - Tuberculose d. XXVIII. 373.
 - d. Locustiden XXIV. 325.
 - Wert der Haarzellen d. XXIV. 326.
 - Funktion der verschiedenen Teile d. XXVI. 331.
 - Luetische Erkrankungen d. XXVIII. 322.
 - Einwirkung d. Tauchens auf d. XXVIII. 161.

Gehörorgan. Sektionsberichte über das — bei Masern. XXVIII. 209, 321.

- Reflexeinwirkungen d. — auf d. motorischen Apparat d. Auges. XXVIII. 323.
- Beziehung von Allgemein-krankheiten, Nasen- u. Halsleiden auf d. XXIX. 255.

Gehörsbahn. Centrale. XXVIII. 367. — XXIX. 28.

Gehörscentrum. XXI. 342.

- Lokalisation d. XXIII. 282, 313.

Gehörsempfindungen. subjective. XXV. 341.

- subjective und Behandlung. XXI. 154. — XXIV. 198. — XXIX. 389.
- subjective im hypnagogischen Zustande. XXVI. 214.
- objective. XXIV. 198.
- Localisation d. XXI. 357.

Gehörseregungen. Mechanischer Schutz vor störenden. XXVIII. 69.

Gehörsfähigkeit labyrinthloser Tauben. XXX. 56.

Gehörshallucinationen. XXX. 64.

- bei Fremdkörpern. XXII. 349.

Gehörsleitung Centrale. XXV. 333.

Gehörsperception. Ausfall d. — auf einem Ohr. XXVII. 345.

Gehörsprüfung. XXI. 99, 330, 331. — XXII. 285. — XXIII. 131. — XXX. 147.

- Methoden d. XXIV. 202. — XXV. 168.

- Gehörsprüfung.** Instrumente zur. XXI. 121.
 — Resultate d. — bei reinem Tubencatarrh. XXII. 308.
 — an d. Stadtschulen Luzerns. XXVI. 219.
 — gegenwärtig. Stand d. XXVIII. 365. — XXIX. 1.
- Gehörsschärfe.** XXIV. 202. — XXVI. 163, 184. — XXX. 62.
 — Bestimmung d. XXX. 66.
 — bei Taubstummen. XXVI. 204.
 — u. acustische Eisenbahnsignale. XXVIII. 33.
- Gehörssinn,** Einfluss method. Hörübungen auf d. XXVI. 189. — XXVII. 151.
- Gehörsphaere** u. Ohrbewegungen. XXIII. 87.
- Gehörstörungen.** b. Detonationen. XXI. 356.
 — bei Neuropathie. XXIV. 225.
 — bei Meningitis. XXII. 134. — XXIV. 186.
 — d. Betriebspersonals d. Eisenbahnen. XXIV. 193.
 — Beziehung d. hinteren Vierhügel zu. XXVII. 63.
- Gehörsübungen.** Einfluss method. auf d. Gehörsinn. XXVI. 189. — XXVII. 151.
- Gehörsvermögen.** Durchschnittliches im Alter. XXIV. 1.
 — bei doppelseitiger Atresie d. Gehörgangs. XXVI. 170.
 — der Taubstummen. XXVI. 220. — XXVIII. 189. — XXX. 203.
- Gehörsvermögen.** — Einwirkung chirurg. Eingriffe auf d. XXIX. 264.
- Geistesranke.** Nasenhöhle bei. XXIV. 233.
 — morpholog. Veränderungen d. Ohrmuschel bei. XXII. 348. — XXIV. 184.
- Gelenkrheumatismus.** Beziehungen zwischen Angina und acuten. XXVII. 371.
- Geräusche.** Wahrnehmung d. XXX. 140.
 — Gehör in d. XXI. 150.
- Geruchsmessung,** qualitative. XXX. 141.
- Geruchsorgan.** XXI. 145.
 — Feinere Anatomie d. XXII. 136.
- Geruchsqualitäten.** Nomenclatur d. XXVI. 215. — XXVIII. 89.
- Geruchssinn.** d. Seesterne. XXI. 347.
 — Herabsetzung d. — b. Epilepsie. XXIV. 192.
 — Untersuchung d. — zu klinischen Zwecken. XXIV. 332.
- Geruchsstörungen.** XXI. 357.
- Geruchsvermögen.** Prüfung des XXVII. 66.
- Geschlecht.** Einfluss d. — auf überwiegendes Erkranken des rechten oder linken Ohrs. XXII. 146.
- Geschmack.** Verlust d. — bei Epilepsie. XXIV. 192.
- Geschmackstörungen.** XXI. 357.
- Geschwülste.** cf. einzelne Teile.

Geschwulstpartien. Winke zur Darstellung von *intra vitam* mit Anilinfarbstoffen injicieren. XXII. 326.

Gesichtsatrophie, halbseitige. XXXIII. 144.

Gesichtsdermatosen u. Nasenkrankheiten. XXX. 172.

Gesichtswahrnehmungen. Modification d. — unter d. Einfluss von gleichzeitigen Toneindrücken. XXIX. 253.

Gicht. Taubheit u. Ohrensausen bei. XXII. 159.

Gleichgewicht. XXIII. 84.

Gleichgewichtsorgan. XXV. 343.
— XXVII. 145.

Gleichgewichtssinn. XXVI. 333.
— XXVII. 63.

Gleichgewichtsstörung. b. Ohrenleiden. XXVII. 63, 114, 201.

Glocken. XXII. 141.

Glossitis durch Klebs-Löfflersche Bacillen. XXVII. 366.

Glühlampe. XXIII. 141.

Glycerinleim. Präparate in. XXI. 134.

Glycosurie bei d. hypertrophischen Rhinitis. XXX. 86.

Goniometer, statischer. XXV. 343.

Granulationsgeschwulst. cf. einzelne Teile.

Greisenalter. Alteration d. Mittelohrs im. XXVII. 315. — XXX. 62.

Guajacol als locales Anästheticum. XXVIII. 320. — XXX. 63.

Gummistempel. XXVIII. 371.

Gymnastik. Apparat zur — d. Trommelfells u. d. Gehörknöchelchen. XXVI. 222.

Gypsmodelle d. Nasenhöhle u. ihrer Nebenhöhlen. XXVII. 370.

H.

Haarzellen. Wert d. — d. Gehörorgans. XXIV. 326.

Haematom d. äuss. Gehörgangs. XXX. 70.
— d. Ohrmuschel. cf. Othaematom.
— doppelseitiges d. Ohrläppchens. XXVII. 25.
— des Septum. XXV. 163. — XXVI. 240. — XXVIII. 93.

Haemophilie. XXIV. 230.

Haemorrhagie nach Tonsillotomie. XXIX. 296.
— im Schläfenlappen mit Verlust d. Gehörs u. Geschmacks. XXV. 377.
— d. Schnecke. XXVII. 63.
— d. Trommelfells. XXII. 176.
— d. Labyrinths bei pernicioser Anämie. XXII. 134.
— meningealis basis cerebri. XXIII. 151.

Halbcirkelförmige Kanäle. cf. Bogengänge.

Halbflüssige Präparate z. Schleimhautbehandlung. XXVII. 359.

Hallucinationen. XXVIII. 341.

Hals. Mycose d. XXVIII. 91.

- Hals.** Lupus d. XXVIII. 348.
- Wichtigkeit einer genauen Untersuchung d. — in gerichtsarztlicher Beziehung. XXX. 145.
 - Blutstillung bei Operationen im. XXX. 90.
 - Harnsäure im Speichel bei gichtischen Affectionen d. XXX. 146.
 - Ursachen u. Verhütung des chron. Catarrhs d. XXX. 147.
- Halsabscess** nach Otitis med. acut. XXIII. 300.
- Halsentzündung** d. Prediger. XXX. 173.
- Halskrankheiten.** Volksmedizin auf d. Gebiete d. XXX. 36.
- Statistik d. XXV. 165.
 - Massage bei. XXIV. 231.
 - Behandlung von — b. Stottern. XXVIII. 99.
- Hammer.** Extraction d. XXIII. 150. — XXV. 172, 360. — XXVI. 204. — XXIX. 228.
- cf. auch Gehörknöchelchen.
- Hammer-Ambos-Gelenk.** Entwicklung des. XXI. 328.
- Hammergriff.** Fractur d. XXII. 155.
- Ungewöhnliche Form von Dislocation d. XXIII. 299.
- Harmonika,** chemische. XXII. 142.
- Harnsäure** im Speichel b. gichtischen Halsaffectionen. XXX. 146.
- Haube.** Geschwülste d. XXIX. 28.
- Hautplastik** bei d. radikalen Freilegung d. Mittelohrräume. XXVII. 162.
- Heilmittel,** therapeutische Ergebnisse einiger otiatrischer. XXII. 319.
- Hemianopsie** bei Gehirnabscess. XXIX. 271. — XXX. 161.
- Hemiplegie** bei Otit. med. suppur. acut. XXVII. 58.
- Herba Sabinae.** XXI. 152.
- Herpes** d. äuss. Gehörgangs. XXX. 151.
- d. Pharynx. XXVIII. 361.
- Heufieber.** Behandlung. XXVII. 67. — XXIX. 281.
- Higlmorshöhle,** serös-eitrige Entzündung bei chron. Bleivergiftung. XXX. 92.
- electriche Durchleuchtung. XXI. 173. — XXII. 166, 366, 372. — XXIV. 203. — XXVI. 244. — XXVII. 363.
 - Probepunktion. XXIV. 235.
 - seröse Erkrankung. XXVII. 361.
 - Instrument zur Punction. XXI. 306.
 - primäres Epithelialcarcinom. XXVIII. 97.
 - Erkrankungen d. XXIV. 235. — XXV. 186.
 - Chirurgie d. XXVIII. 97.
 - spontan geheilter Tumor d. XXX. 182.
 - Mucocoele d. XXI. 378.
 - Retentionscyste d. XXVIII. 352.

- Highmorshöhle.** Fremdkörper d. XXVI. 244.
- Mycose d. XXIII. 165. — XXVII. 73.
 - Maligne Transformation gut-artiger Geschwülste d. XXVII. 73.
 - Extraction einer abgebroch. Irrigationskanüle aus d. XXII. 372.
 - Gypsabgüsse u. Obturatoren nach aufgemeisselter. XXVI. 171.
 - Patholog. Anatomie u. Aetio-logie d. entzündlichen Pro-cesse d. XXVIII. 179.
 - Tuberculose d. XXVIII. 181.
- Highmorshöhlenempyem.** XXI. 85, 175, 377, 378. — XXII. 164, 165, 166 372. — XXIII. 162, 165, 321, 322. — XXIV. 235, 236. — XXV. 186, 187, 374. — XXVI. 242, 243. — XXVII. 71. — XXVIII. 356. — XXIX. 286.
- latentes. XXIII. 322.
 - durch Erysipel. XXIII. 321.
 - Therapie bei. XXI. 174. — XXVI. 244, 245. — XXVII. 179. — XXIX. 287. — XXX. 177.
 - bei Kindern. XXX. 178.
 - Complicationen d. XXVIII. 353.
 - Lehre vom XXVIII. 179.
 - Diagnose d. XXIX. 286.
 - Retropharyngealabscess nach. XXVI. 245.
- Hirnabscess.** cf. Gehirnabscess.

- Hirnstamm,** feinere Anatomie d. XXV. 338.
- Hördauer.** Prüfungen d. — im Verlaufe d. Tonskala b. Er-krankungen d. mittleren u. inneren Ohrs. XXVIII. 1.
- Hören,** binaurales. XXIV. 25. — XXX. 58.
- Theorie d. — im innern Ohr. XXV. 343.
 - cf. auch Gehör.
- Hörfeld.** Gradenigosches. XXV. 232. — XXVI. 163, 184.
- das — im Raume. XXX. 140.
- Hörinstrument.** XXVIII. 371.
- Hörmesser.** XXIII. 131, 132, 246.
- Edisonscher Phonograph als. XXI. 150, 157.
- Hörrohr** für Schwerhörige. XXII. 347.
- Hund.** Gehirn eines — mit blauen Augen. XXX. 54.
- Gehörorgan eines — mit blauen Augen. XXX. 137.
 - Entwicklung d. Hypophysis cerebri beim. XXIX. 252.
 - Entwicklung d. Jacobsonschen Organs beim. XXIX. 252.
- Husten.** Ursache u. Behandlung. XXIV. 229.
- Hydrorrhoea nasalis.** XXVIII. 174.
- Hyperostose.** cf. einzelne Teile.
- Hypophysengang** als Ausgangs-punkt der Bursa pharyngea. XXII. 137.
- Hypophysis cerebri,** maligne Tumoren. XXVII. 182.

Hypophysis cerebri. Entwicklung d. — beim Hund. XXIX. 252.

Hysterie. Pathologie u. Therapie. XXV. 197.

— Otagie bei. XXVIII. 370.

— Oberrerkrankungen bei. XXV. 160, 179.

— Affektionen d. Proc. mastoid. bei. XXIX. 184.

— Taubheit bei. XXII. 363. — XXVI. 181, 233. — XXVII. 166, 357.

I. u. J.

Jacobson'sches Organ. Entwicklung d. — beim Hund. XXIX. 252.

— d. Land- u. Sumpfschildkröten. XXX. 138.

— von *Crocodylus porosus*. XXIV. 189.

— d. Amphibien. XXIX. 252.

— d. Krocodile u. d. Menschen. XXIV. 328.

— Nervenursprünge u. Endigungen im — beim Kaninchen. XXIV. 189.

— XXIII. 160, 319. — XXV. 182, 339. — XXVII. 151, 188. — XXX. 54.

Jahresbericht. I. über d. ohrenärztliche u. rhinolaryngologische Poliklinik zu Basel. XXI. 68.

— d. chirurgischen Abteilung d. Primararztes Dr. Jablowsky. XXI. 159.

Jahresbericht über d. im Ambulatorium für Ohren-, Nasen-, Mund- und Zahnkranke in Königsberg behandelten Patienten. XXII. 338.

— über Dr. P. Michelsons Ambulatorium für Hals-, Nasen- u. Hautkranke. XXII. 370.

— über d. Thätigkeit d. königl. Universitäts-Ohrenklinik zu Halle vom 1. April 1891 — 31. März 1892. — XXV. 347.

— über d. Thätigkeit d. kgl. Universitätsohrenklinik in Halle vom 1. April 1892 — 31. März 1893. XXVI. 217.

— aus Dr. Stetters Ambulatorium und Privatklinik für Ohren-, Nasen- und Rachenkranke. 1. Jan. 1893 — 1. Jan. 1894. XXVI. 218.

— 74. d. New-York Eye and Ear Infirmary für das am 30. Sept. endende Berichtsjahr. XXVII. 342.

— 25. d. New-York Ophthalm. and Aural Institute für das am 30. Sept. 1894 endende Berichtsjahr. XXVII. 342.

— 25. d. Manhattan Eye and Ear Hospital während d. am 30. Sept. 1894 endenden Berichtsjahres. XXVII. 342.

— aus d. Ambulatorium f. Ohren-, Nasen-, Hals- u. Mundkrankheiten. XXVII. 342.

— VII. Vom 1. Jan. 1895 — 1. Jan. 1896 aus d. Ambulatorium für Ohren-, Nasen-, Hals- und Mundkrankheiten (Prof. Stetter) XXVIII. 318.

- Jahresbericht.** 26. d. New-York Ophthalm. and Aural Institute. Ohren- u. Nasenabteilung. XXVIII. 319.
- 27. d. Brooklyn Eye and Ear Hospital für d. mit d. 31. Dec. 1895 endende Jahr. XXVIII. 319.
- 70. d. Massachusetts Augen- u. Ohrenspitals (Boston) für 1895. XXVIII. 319.
- 75. d. New-York Eye and Ear Infirmary für d. mit d. 30. Sept. 1895 endende Jahr. XXVIII. 319.
- 26. d. Manhattan Eye and Ear Hospital. XXVIII. 319.
- 2. über d. Thätigkeit d. Privatklinik für Kehlkopf-, Nasen- u. Ohrenkrankheiten von Dr. Noltinius. XXX. 429.
- cf. auch Bericht.
- Ichthyol.** XXVII. 360.
- Impressio Trigemini.** XXVI. 325.
- Incisurae Santorini** als Schutzvorrichtungen. XXIV. 191.
- Influenza.** Soor d. Rachens und d. Nasenschleimhaut b. Erwachsenen b. XXIV. 231.
- Ohrkrankheiten nach. XXI. 334, 353, 354. — XXII. 339, 340. — XXIII. 227. — XXIV. 195. — XXVII. 343.
- Mittelohrentzündung bei. cf. Mittelohrentzündung.
- labyrinthare Taubheit nach. XXI. 354.
- Rhinitis bei. XXII. 331.
- Einsenkung d. Nasenrückens und Verwachsung d. einen Nasenhälfte nach. XXII. 366.
- Influenza.** Otalgie bei. XXX. 145.
- Neuritis d. N. acusticus nach. XXV. 179.
- Akuti Caries u. Nekrose d. Felsenbeins nach. XXVI. 172.
- Fibrinose Membranen d. Gehörgangs nach Otitis bei. XXIV. 209.
- Mastoiditis nach. XXVIII. 151, 338.
- Inspirationsluft.** Bacteriol. Untersuchung d. XXVIII. 344.
- Insufflator.** XXVIII. 70.
- Interferenz.** Demonstration d. — isochroner Schallwellen durch Telephone. XXII. 140.
- von Schallwellen grosser Excursion. XXII. 140.
- Intracranielle Complicationen** b. Ohrkrankheiten. XXI. 163. — XXIV. 244. — XXVI. 178. — XXIX. 184, 231, 271, 272. — XXX. 157.
- Behandlung. XXVII. 191, 319.
- bei Naseneiterungen. XXIX. 185.
- Wichtigkeit d. Ophthalmoskopie bei — nach Ohrkrankheiten. XXX. 76.
- Intracranielle Eiterungen.** Behandlung. XXVIII. 81.
- Intracranielle Krankheiten.** Anatomische Veränderungen der Gehörorgane bei. XXI. 142, 370.
- Wert d. electrischen Reaction d. Acusticus f. d. Diagnose. XXII. 334.
- Intraoculare Erkrankungen.** cf. Augenkrankheiten.

- Jod.** XXX. 75.
Jodel. XXII. 146.
Jodtinctur. XXVIII. 75.
Irrigation der Nasenhöhle. XXI.
 361. — XXX. 149.
 — d. Nasennebenhöhlen. XXIV.
 205.
Isochrone Schallwellen. Demon-
 stration d. Interferenz — durch
 Telephone. XXII. 140.
Ixodes ricinus im Gehörgang.
 XXVII. 36.

K.

- Kabierskescher Pulverbläser.**
 Practischer Handgriff b. Ver-
 wendung d. XXII. 205.
Kakosmia subjectiva. XXVII. 339.
Kamphor-Menthol. XXVII. 359.
Kaninchen. Nervenursprünge u.
 -endigungen im Jacobsonschen
 Organ d. XXIV. 189.
 — Riechstrahlungen im Gehirn
 d. XXVI. 330.
Kapsel. Beziehungen d. Hirnab-
 scesses zur inneren. XXVII.
 196.
Katheter. XXI. 329. — XXIII.
 290. — XXVII. 153.
 — antiseptischer. XXIII. 131.
 — biegsamer. XXIII. 290.
 — Anwendung d. — XXVII. 153.
Katheterismus d. Tuba Eustach.
 XXV. 168.
 — d. Thränenkanals. XXVII. 43.
Katze. Corpus trapezoides d.
 XXVI. 210.

- Katze.** Symptome nach Zer-
 störung des Gehörgans bei
 einer. XXVIII. 363.
Kehlkopf. Papillom. Schwellungen
 im. XXX. 181.
 — Therapie der Tuberculose d.
 XXVII. 360.
 — Histopathologie d. XXVI. 335.
 — Pathologie d. XXX. 85.
 — Pulverbehandl. d. XXVIII. 71.
 — Papillom d. XXIX. 242.
 — Behandlung d. Krankheiten
 d. XXII. 162. — XXIX. 297.
 — Statistik d. Krankheiten d.
 XXV. 165.
 — Carcinom d. XXVIII. 349.
 — Chirurg. Behandlung v. Lupus
 u. Tuberculose d. XXIX. 243.
 — Krankheiten d. XXIII. 328.
 — Tuberculose d. XXVI. 194.
 — Cysten d. XXIII. 288.
 — Syphilitische Stenose d. XXVI.
 193, 194.
 — Perichondritische Stenose d.
 XXVI. 194, 195.
Kehlkopfspiegel. XXVII. 43.
Keilbein. Syphilis d. XXV. 374.
 — Nekrose d. XXVIII. 357.
 — Caries d. XXVIII. 357.
 — Hirnabscess nach Nekrose d.
 XXVIII. 357.
Keilbeinhöhle. Mucocele d. XXV.
 217.
 — Pathologie d. — b. d. genuinen
 Diphtherie. XXIX. 301.
Keilbeinhöhlenempyem. XXIV.
 235, 239. — XXV. 217. —
 XXVII. 96, 148, 355.

- Keloidgeschwülste** d. Ohrmuschel. XXX. 151.
- Keratitis**, ulcerative bei Nasenkrankheiten. XXIX. 281.
- Keratosi**s d. Pharynx. XXX. 100.
- Kesselschmiede**. Schwerhörigkeit d. XXI. 355.
— Taubheit d. XXVI. 188.
- Kiefergelenk**. Resektion d. ankylotischen nach Mittelohreiterung. XXVIII. 169.
— Ankylose infolge Ohrerkrankung. XXVIII. 169, 322.
— Neurose d. — unter d. Bilde einer Ohrerkrankung verlaufend. XXVIII. 65.
- Kiefermissbildungen** bei Rachenmandelhyperplasie. XXVIII. 154, 359. — XXIX. 241.
— bei Nasenobstruction. XXIX. 290. — XXX. 56.
- Kiemenfisteln**. d. angeborenen — d. Menschen. XXI. 337.
- Klänge**. Reactionszeit u. Perceptionsdauer d. XXIII. 282.
- Klangfarbe**. XXI. 151.
— d. gesungenen Vocale. XXII. 139.
- Kleinhirn**. XXIX. 247.
— Funktion d. XXI. 341.
— Feinere Anatomie d. XXV. 338.
— Sarcom d. XXX. 169.
- Kleinhirnabscess**, otitischer. XXI. 334. — XXIII. 98, 154, 306. — XXIV. 161. — XXV. 216, 363, 364. — XXVI. 177. — XXVII. 57, 62, 163, 164, 321, 355. — XXVIII. 82.
— XXIX. 373. — XXX. 161, 162.
- Knochenblasen** in d. Nasenhöhle XXII. 162. — XXVI. 243. — XXVIII. 155. — XXX. 89, 90.
- Knochenleitung**. Technik d. Prüfung d. XXIII. 291.
— Lateralisierung d. XXVII. 185.
— XXIV. 202.
- Knochenlücken** im Tegmen tympani. XXII. 187.
- Körperhöhlen**. Durchleuchtung d. XXI. 360. — XXIX. 256.
- Körpertemperatur**. Verhalten d. — nach Operation bei Mastoiditis. XXV. 362.
- Kopfgeräusche**, objektive u. subjektive. XXV. 166.
- Kopfschmerz** bei Nasen- und Rachenaffektionen. XXV. 185, 371.
— Ohrerkrankungen als Ursache von. XXIV. 198.
— Trepanation d. Stirnbeins wegen chron. XXVII. 75.
- Krampf** chron. d. weichen Gaumens u. d. Pharynx. XXVIII. 360.
— klonischer d. M. tensor tympani. XXVII. 149.
- Krankensbewegung** in d. Universitätsohrenklinik in Halle. XXI. 350.
- Krokodile**. Jacobsonsches Organ d. XXIV. 189, 328.
- Kuestersche Operation**. XXV. 175.

- Kuppelraum.** Freie Communication zwischen Gehörgang einerseits u. — u. Antr. mastoid. andererseits. XXI. 103.
- Höhenverhältnisse d. XXI. 193.
 - Eiterung d. XII. 156. — XXIII. 125.
 - Freilegung d. XXVI. 105. — XXIX. 388.
 - XXI. 197. — XXIII. 125.
 - Abtragung d. lateralen Wand ohne Ablösung d. Ohrmuschel. XXX. 389.

L.

- Labyrinth.** Morphologie d. XXI. 118.
- pathol. Anatomie d. XXI. 326. — XXVII. 322.
 - Bildungsanomalien im häutigen. XXII. 11. — XXVI. 190.
 - Befunde d. — bei an Diphtherie Verstorbenen. XXII. 72.
 - Hämorrhagien bei perniciöser Anämie. XXII. 134.
 - Zerstörung u. teilweise Verknöcherung d. XXII. 192.
 - Physiologie d. XXIII. 85. — XXVI. 332. — XXVIII. 156, 157. — XXX. 384.
 - Tauben ohne. XXIII. 170. — XXVIII. 156, 158.
 - Reizung d. XXIII. 171.
 - Fehlen d. — nach Scharlach. XXIII. 217.
- Labyrinth.** Nekrose d. XXIII. 271. — XXIV. 223. — XXVII. 162. — XXVIII. 334. — XXX. 155. — XXI. 162.
- Corrosionsanatomie cf. Corrosionsanatomie.
 - Syphilis d. XXIII. 312. — XXVIII. 87.
 - Tuberculose d. XXIII. 312.
 - Funktion d. einzelnen Teile d. XXIII. 327. — XXVI. 97.
 - Wege d. Blutstroms im. XXIII. 329. — XXVI. 101.
 - Sektionsbefund des — bei Taubheit nach Leukaemie. XXIV. 187.
 - Druck u. Drucksteigerung im. XXIV. 191. — XXVII. 145.
 - Primäre Erkrankung der knöchernen Kapsel d. XXV. 309.
 - Nicht akustische Function d. XXVIII. 158.
 - Funktion d. — bei Tauben. XXVI. 213.
 - Exfoliation d. XXVII. 353. — XXVIII. 78.
 - Reflexerscheinungen v. seiten d. — während d. Schwangerschaft. XXVIII. 341.
 - Ménièrescher Symptomencomplex b. traumatischer Läsion d. XXIX. 229.
 - Anämie d. — u. Behandlung. XXX. 80.
 - Verknöcherung beider. XXII. 192.
- Labyrinthkrankungen.** Seltene nach Scharlach. XXII. 209.

- Labyrinthkrankungen** traumatische XXVI. 233.
- Pilocarpin bei. XXVII. 40, 151.
 - einseitige nach Natr. salicyl. XXIX. 180.
 - apoplektiforme bei Caissonarbeitern. XXIX. 235. — XXX. 81.
 - Perception hoher u. tiefer Töne bei. XXV. 159. — XXVI. 221, 232.
 - Therapie bei. XXX. 146.
 - Aspirationspunction d. — Fenestra rotunda bei. XXX. 388.
- Labyrinthflüssigkeit.** XXIII. 131.
- Landschildkröten.** Jacobsonsches Organ d. XXX. 138.
- Nasenhöhle d. XXX. 138.
- Larven,** lebende im Gehörgang. XXII. 120. — XXIII. 294. — XXIV. 210. — XXVIII. 292. — XXIX. 370.
- Laryngologie.** Wichtigkeit des Studiums d. XXV. 165.
- Atlas d. XXVI. 93.
 - an d. deutsch. u. österreich. Universitäten. XXVIII. 159.
 - Geschichte d. XXIX. 179.
- Laryngoscopie.** XXI. 373.
- Larynx.** cf. Kehlkopf.
- Lebercirrhose.** Ohrblutung bei hypertrophischer. XXI. 354.
- Mittelohreiterung bei. XXV. 172.
- Leim-Glycerinpräparate** d. Ohrs. XXV. 163.
- Leiterscher Kühlapparat** bei Warzenfortsatz - Erkrankung. XXIII. 200.
- bei Meningitis. XXIII. 300.
- Lepra** d. Ohrs. XXIV. 195. — XXV. 169.
- Leucaemie.** Labyrinthbefund e. Falles v. Taubheit b. XXIV. 187.
- Ménièrescher Symptomencomplex bei. XXX. 81.
- Leucocythaemie.** Ohrerkrankung. bei. XXIII. 286.
- Taubheit bei. XXVII. 167.
- Lichtreflex.** Diagnostischer Wert d. dreieckigen — d. Trommelfells. XXV. 170.
- Ligamentum annulare** stapedis. XXVI. 169.
- Lipom.** cf. einzelne Teile.
- Lippe.** Schanker d. XXIX. 295.
- Veränderungen d. — bei lange bestehender Mundathmung. XXVIII. 173.
- Lobus olfactorius impar** d. Selachier. XXV. 340.
- Locheisen** für d. Mandel. XXVII. 45.
- Locustiden.** Gehörorgan d. XXIV. 325.
- Luftbewegung** in d. Nasenhöhle u. deren Nebenhöhlen. XXV. 345. — XXVI. 330. — XXVIII. 62. — XXX. 59, 142.
- Luftdouche** b. Ohnmachtsanfällen. XXII. 340.
- bei einseitigen Mittelohrerkrankungen. XXIV. 201.

Luftdouche. Emphysem d. Trommelfells u. d. Regio mastoidea bei. XXVII. 37.

Luftdruck in d. Nasenhöhle und deren Nebenhöhlen. XXV. 345. — XXVI. 330. — XXVIII. 62. — XXX. 59, 142.

Luftentreibung. Schwinden einer Bewusstlosigkeit nach Körpererschütterung durch — ins Mittelohr. XXII. 340.

Luftembolie vom Sinus transversus aus. XXX. 1, 231.

Luftpumpe. XXVIII. 72.

Luftröhre. Pathologie d. XXX. 85.

Luftwechsel in d. Nasenhöhle u. deren Nebenhöhlen. XXV. 345. — XXVI. 330. — XXVIII. 62. — XXX. 59, 142.

Luftwege. Einfluss d. Affektionen d. oberen — auf d. Ohr. XXVII. 150.

— Fremdkörper d. oberen. XXX. 174.

— Erkrankungen der oberen. XXVI. 250. — XXX. 303.

— Tuberculose d. oberen. XXX. 181.

— Blutungen d. oberen. XXVIII. 347.

— Autoskopie d. XXVIII. 72, 185.

— Sprachstörungen in Beziehung zu Krankheiten d. oberen. XXVIII. 360.

Lupus. Mittelohrerkrankungen b. — d. Nase. XXII. 317, 361.

Lupus d. Halses. XXVIII. 348.

— d. Mittelohrs. XXII. 361.

— d. Nasenhöhle. XXII. 361, 367. — XXVIII. 348.

— Therapie bei — d. Kehlkopfs. XXIX. 243.

Luschkasche Bursa. cf. Bursa pharyngea.

Luxation im Ambossteigbügelgelenk. XXII. 155.

Lymphbahnen. Zusammenhang d. nasalen — mit d. Subarachnoidalraum. XXII. 136.

Lysol. XXII. 342.

M.

Maculae acusticae. XXVI. 208.

— Epithel d. XXIII. 78.

— Nervenendigungen in d. XXVI. 208.

Macula fundi utriculi. XXIV. 327.

Maden in d. Nasenhöhle. XXV. 374. — XXVIII. 347.

Malaria. Gefühl v. Fülle in d. Ohren bei. XXII. 154.

— Vasomotorische Rhinitis bei. XXVII. 66.

— Ohrkrankheiten bei. XXIV. 195.

Malaxation. Entfernung eines Nasenhöhlen-Tumors durch XXVIII. 178.

Mandel. cf. Gaumenmandel.

Mandelentzündung. cf. Angina.

Mandelhaemostat. XXVI. 223.

Mandelstein. XXVII. 80.

Masern. Taubstummheit nach. XXII. 196.

— Sektionsberichte über d. Gehörorgan bei. XXVIII. 209, 321.

— acute Mittelohrentzündung b. XXII. 49, 61, 353.

— Mastoiditis nach. XXIV. 219.

Massage d. Trommelfells. XXI. 369. — XXIX. 256.

— bei Schwerhörigkeit. XXVII. 356.

— Vibrations- —. XXIV. 247.

— mit d. Telephon. XXV. 350.

— bei Ohr-, Nasen- und Halskrankheiten. XXIV. 231.

— d. Nasenmuscheln. XXVI. 242.

— bei acuten Paukenhöhlenentzündungen. XXII. 146.

— d. Nasen- u. Rachenhöhlenschleimhaut. XXII. 163.

— Apparat zur — d. Mittelohrs. XXIII. 83.

— innere Schleimhaut- —. XXIII. 130, 287. — XXIV. 231, 247. — XXV. 186, 371. — XXVI. 240, 242.

Mastoiditis. XXI. 1, 79, 162, 367. — XXII. 47, 121, 156, 157, 158, 173, 222, 228, 353, 357, 358, 359. — XXIII. 121, 300, 301, 304, 305, 309. — XXIV. 127, 216, 219, 220, 221, 314. — XXV. 207, 212, 296, 297, 299, 300, 301, 302, 303, 304, 362, 363. — XXVI. 172, 229, 231. — XXVII. 161, 162, 354, 356. — XXVIII.

75, 76, 135, 169, 334, 340. — XXIX. 184, 229, 239, 265, 267, 268, 274. — XXX. 78, 155, 163, 164.

Mastoiditis, primäre. XXI. 160. — XXII. 362. — XXI. 119. XXVII. 313. — XXIX. 267.

— latente. XXX. 155.

— nach Adenoidoperation während einer Influenzaepidemie. XXVII. 316.

— mit postpharyngealem Abscess. XXVIII. 335.

— Bezoldsche. XXI. 367. — XXII. 64. — XXIII. 40. — XXIV. 161. — XXVI. 230. — XXVIII. 335. — XXIX. 183, 215. — XXX. 44, 156.

— Intracranielle Complicationen bei. XXIV. 244.

— nach Influenza. XXVIII. 151, 338.

— bei Diabetes. XXI. 160. — XXIII. 234. — XXVIII. 285. — XXIX. 268. — XXX. 79.

— nach Erysipel. XXII. 157.

— mit Senkungsabscess. XXI. 174. — XXII. 64. — XXIV. 216, 245. — XXIX. 240.

— Bacteriologie bei. cf. Bacteriolog. Untersuchung.

— Prognose bei diabetischer. XXVII. 353.

— tuberculöse. — XXVI. 152. — XXIX. 377.

— mit Hypoglossusparalyse. XXIV. 127.

- Mastoiditis.** Diagnostik d. XXVI. 230. — XXVIII. 333.
- Verhütung d. XXVIII. 80, 332.
 - Indication zur Operation bei. XXI. 277. — XXII. 158. — XXIV. 218. — XXVII. 282. — XXVIII. 166, 201. — XXIX. 269.
 - Therapie. XXI. 129, 325. — XXIII. 290. — XXVII. 161, 188, 194, 352. — XXVIII. 75, 76, 333, 334, 335, 369. — XXIX. 269.
 - Operationstechnik bei. XXX. 149.
 - Nachbehandlung nach Operation bei. XXI. 325.
 - Verhalten d. Körpertemperatur nach Operation bei. XXV. 362.
 - Operative Casuistik bei — bei Tuberculose u. Morbilli. XXIV. 219.
- Mastoid-Refractor.** XXVIII. 71.
- Meckelscher Knorpel.** Persistenz d. — mit Fehlen d. äuss. Ohrs. XXX. 138.
- Medulla oblongata.** XXIX. 247.
- Striae medullares d. XXIII. 278.
- Melancholie** bei Erkrankung d. Siebbeins. XXVIII. 355.
- Membrana basilaris.** XXII. 329.
- Membrana flaccida Shrapnelli.** Perforation d. XXI. 197, 252. — XXII. 156, 356. — XXIII. 125, 208. — XXV. 357.
- Indication zur Paracentese d. XXIII. 131.
- Membrana tectoria.** XXII. 329.
- Ménièrescher Symptomencomplex.** XXI. 168, 326. — XXII. 363. — XXIV. 225. — XXVII. 357. — XXVIII. 87. — XXX. 82, 168.
- bei Facialisparalyse. XXIX. 260.
 - bei Leukämie. XXX. 81.
 - bei traumatischer Labyrinthläsion. XXIX. 229.
 - Sektionsbefund bei. XXVIII. 364.
 - Therapie b. XXVIII. 171.
- Meningitis, otitische.** XXI. 340, 369. — XXII. 121. — XXIII. 102, 151, 155, 300, 301. — XXIV. 220, 244. — XXV. 76, 178, 212, 364, 365. — XXVII. 1, 60, 61, 62, 189. — XXVIII. 338. — XXIX. 265, 274, 275. — XXX. 1, 78, 163, 166, 167.
- Diabetes bei. XXI. 91.
 - Taubstummheit nach. XXI. 142.
 - Taubheit nach. XXVII. 326.
 - Veränderungen des Gehörorgans b. XXI. 142, 370.
 - Gehörstörungen b. XXII. 134. — XXIV. 186.
 - Zerstörung und teilweise Verknöcherung beider Labyrinth nach. XXII. 192.
 - Diagnose d. XXVIII. 170.
 - Contraindication z. Eröffnung d. Proc. mastoid. b. XXIII. 304.

- Meningitis.** Leiterscher Kühlapparat bei. XXIII. 300.
- nach Siebbeinfractur. XXVIII. 177.
 - nach Sondierung d. Sinus frontalis. XXIX. 287.
 - serosa. XXVI. 116. — XXVIII. 135. — XXX. 392.
 - cerebrospinalis. XXIV. 187.
 - Ohrkrankheiten b. d. cerebrospinalen. XXII. 362. — XXIV. 196.
 - Gehörstörungen b. d. cerebrospinalen u. anatomische Begründung. XXIV. 186.
 - Taubheit b. d. cerebrospinalen. XXIII. 158.
- Menthol.** XXII. 146. — XXIII. 294. — XXVI. 184.
- Messerspitze** 12 J. in d. hinteren Gehörgangswand. XXX. 152.
- Methylenblau.** XXIII. 287.
- Microphon.** XXIII. 292.
- z. Construction eines hörverbessernden Apparates. XXIV. 190.
- Microphotographie.** XXI. 384. — XXII. 134, 376. — XXIII. 174.
- Microtie.** Anatomischer Befund bei. XXX. 137.
- Miliartuberculose.** XXI. 324.
- Mittelohr.** Anatomie d. XXIII. 297. — XXIV. 185, 243.
- Physiologie. XXI. 333. — XXIV. 243. — XXVII. 328.
 - pathologische Anatomie. XXI. 329.
 - erste Anlage d. XXIV. 185, 326. — XXVI. 325. — XXVII. 142.
- Mittelohr.** Syphilis d. XXVI. 219.
- Transsudatbildung im — b. Tubenverschluss. XXIII. 62.
 - Carcinom. XXIV. 244.
 - Sarcom. XXVI. 324. — XXVII. 357. — XXX. 226.
 - behaarte Granulationsgeschwulst. XXV. 108, 158.
 - Polypen. XXII. 358.
 - Blennorrhoe. XXII. 421.
 - Erkrankungen b. Nasenlupus. XXII. 317, 361.
 - Granulationsgeschwülste mit Fremdkörper-Riesenzellen. XXIV. 206.
 - Neubildungen. XXVI. 207, 220.
 - Myxosarcom. XXVII. 51.
 - Actinomycosis. XXVI. 227.
 - Lupus. XXII. 361.
 - Fibroma papillare cystic. telangiectatic. XXVII. 51.
 - Alterationen d. — im Greisenalter. XXVII. 315. — XXX. 62.
 - Veränderungen d. — b. alten Ceruminalpfropfen. XXVII. 46.
 - Pilocarpin b. Krankheiten d. XXVII. 151.
 - Pathologie bei d. genuinen Diphtherie. XXIX. 301.
 - Schwindel bei Affektionen d. XXVI. 226.
 - Vaseline bei Affektionen d. XXIV. 213. — XXVII. 316.

Mittelohr. cf. auch Paukenhöhle.

- Mittelohrentzündung.** Acute eitrige. XXI. 331. — XXII. 354. — XXIII. 121, 146, 149, 151, 211, 212, 297. — XXIV. 178, 220, 245, — XXX. 356, 363. — XXVII. 59, 163, 283, 286, 289. — XXVIII. 334. — XXIX. 274. — XXX. 1.
- acute eitrige migrans. XXII. 320. — XXIII. 297.
 - acute eitrige epidemische. XXVII. 50.
 - Acut. eitr. infolge d. Bacillus pyocyaneus. XXV. 137.
 - Beziehungen d. acut. eitr. z. Gesamtorganismus. XXVIII. 331.
 - infektiöse Pericarditis bei d. acut. eitr. XXVII. 61.
 - cerebrale Erscheinungen b. d. acut. eitr. XXI. 87. — XXII. 358, 359. — XXVIII. 338.
 - acut. eitr. nach Gebrauch v. Sonden der Tub. Eustach. XXIII. 149.
 - acut. eitr. nach hinterer Nasentamponade. XXIII. 151. — XXVIII. 332.
 - Neuritis optica bei d. acut. eitr. XXIV. 221. — XXVII. 160.
 - Hemiplegie bei d. acut. eitr. XXVII. 58.
 - Therapie bei d. acut. eitr. XXI. 78, 160, 365. — XXII. 110, 153, 357. — XXIII. 149. — XXIV. 214. — XXV. 356. — XXVI. 191. — XXVII. 49, 159, 160,

188, 316, 350. — XXVIII. 66, 191, 319, 320, 333. — XXIX. 241, 265. — XXX. 74.

Mittelohrentzündung. Abortive Wirkung der frühzeitigen Paracentese b. d. acut. eitr. XXVII. 160.

- Diagnostik der acut. eitr. XXVIII. 333.
- acut. eitr. bei Säuglingen. XXV. 354. — XXVI. 175, 225. — XXVII. 196.
- d. Säuglinge d. Gonococceninfektion. XXVIII. 370.
- acut. eitr. nach Nasendouche. XXVII. 37. — XXII. 370.
- acut. eitr. b. Diabetes. XXVII. 50. — XXVIII. 285.
- Invasionswege d. acut. eitr. XXI. 324.
- Complicationen d. acut. eitr. XXI. 324.
- acut. eitr. b. kleinen Kindern. XXVII. 350.
- acut. eitr. nach Uvulotomie. XXV. 356.
- acut. eitr. nach Trigeminesektion. XXVI. 226.
- nach Entfernung d. Rachenmandelhyperplasie. XXI. 381. — XXIV. 220. — XXV. 363.
- acut. eitr. b. Influenza. XXI. 338, 352, 353, 354. — XXII. 132, 145, 146, 158, 174, 176, 340. — XXIII. 49, 53, 58, 286. — XXIV. 314. — XXVI. 226. — XXVII. 9, 109, 290, 316, 343. —

- XXVIII. 64, 294. — XXIX. 276.
- Mittelohrentzündung.** acut. eitr. b. Scharlach. XXII. 59. — XXIII. 1, 301. — XXIV. 127. — XXVII. 356.
- acut. eitr. b. Masern. XXII. 49, 61, 353.
- acut. eitr. bei Typhus abdominal. XXIX. 184.
- acut. eitr. bei Diphtherie. XXI. 338. — XXII. 59. — XXIX. 301.
- Halsabscess nach acut. eitr. XXIII. 300.
- Prophylaxe bei d. acut. eitr. XXV. 356.
- acut. eitr. als Frühsymptom d. Polyarthritis rheumat. acut. XXX. 154.
- Massage bei d. acut. XXII. 146.
- eitr. bei Lebercirrhose. XXV. 172.
- Kiefergelenksankylose nach eitr. XXVIII. 169, 322.
- Diabetes bei. XXI. 94.
- *Aspergillus nigrescens* bei. XXVI. 324.
- chronische eitrig. XXI. 73. — XXIII. 146, 166, 299, 301. — XXIV. 214. — XXV. 202. — XXVI. 20. — XXVII. 354. — XXVIII. 340. — XXX. 155.
- Therapie bei der chron. eitr. — XXI. 78, 160, 366. — XXII. 110, 153, 356, 357. — XXIII. 127, 149, 150, 208, 299, 301, 303. —

- XXIV. 214, 215. — XXV. 172, 202, 360, 361. — XXVI. 174, 192, 204, 228, 229, 232. — XXVII. 52, 55, 158, 159, 160, 352. — XXVIII. 75, 77, 149, 166, 191, 319, 320, 333, 334. — XXIX. 228, 241, 243, 264, 265, 267, 269, 271, 283. — XXX. 74, 75, 156, 189. — cf. auch Gehörknöchelchen, Extraction.
- Mittelohrentzündung.** Epileptiforme Anfälle bei d. chron. eitrig. XXI. 73.
- Symptome von Gehirndruck bei d. chron. eitr. XXVI. 197.
- Complicationen d. chron. eitr. XXI. 324.
- acute catarrhalische. XXI. 14. — XXIII. 146. — XXVII. 351.
- subacute catarrhalische. XXI. 7. — XXIII. 146.
- chronisch. catarrhalische. XXI. 76, 369. — XXII. 132. — XXIII. 146.
- Ursache u. Verhütung der chron. catarrhal. XXX. 147.
- Therapie bei d. chron. catarrh. XXIII. 110, 149. — XXVII. 51. — XXVIII. 74. — XXIX. 261, 355.
- Schwindel bei d. catarrh. XXIII. 137.
- Vaseline bei d. catarrh. XXII. 354. — XXIII. 298. — XXVIII. 74.
- Therapie bei d. chronischen. XXI. 290, 327. — XXII.

- 109, 110, 153, 354. — XXIV. 224. — XXVII. 50, 52, 158, 356. — XXVIII. 66. — XXX. 73, 148.
- Mittelohrentzündung.** Diagnose und Prognose d. chron. XXI. 290, 327.
- plötzliche Taubheit bei d. chron. XXIV. 200.
- Aetiologie, Verlauf u. Behandlung. XXVI. 226.
- Prognose d. chron. XXVI. 202.
- tuberculose. XXI. 324, 366. — XXII. 359, 360, 361. — XXVII. 160. — XXVIII. 42, 322. — XXIX. 275, 377. — XXX. 366.
- Bacteriologie bei. cf. Bacteriologische Untersuchung.
- Mittelohrräume.** Operative Freilegung d. XXII. 317. — XXIII. 303. — XXVII. 54. — XXVIII. 167. — XXIX. 232, 234.
- Nachbehandlung nach der operativen Freilegung. XXX. 301.
- Morbus Basedowii** geheilt durch eine Operation in d. Nase. XXIII. 317.
- Berechtigung intranasaler Eingriffe bei. XXIV. 232.
- Morbus Törnwaldti.** XXI. 381. — XXII. 164. — XXIII. 325.
- Mucocele.** cf. einzelne Teile.
- Mucor corymbifer** im äusseren Gehörgang. XXII. 150.
- Mumps.** Taubheit nach. XXII. 364. — XXIV. 196. — XXX. 168.
- Ohrerkrankungen bei. XXVI. 219. — XXX. 386.
- Mundatmung.** Veränderungen d. Lippen bei lange bestehender. XXVIII. 173.
- Zahnstein bei habitueller. XXVIII. 173.
- XXVII. 169.
- Mundhöhle.** Tuberculose d. — mit Durchbruch in d. Nasen- u. Highmorshöhle. XXV. 184.
- Tuberculose d. XXVIII. 131.
- Histopathologie d. XXVI. 335.
- Mundschleimhaut.** Tuberculose d. XXI. 374.
- Mundsperrerr.** XXVIII. 72. — XXX. 68.
- Muschel.** cf. Nasenmuschel.
- Musculus cricothyreoideus.** Funktion d. XXVI. 101.
- Musculus tensor tympani,** klonischer Krampf d. XXVII. 149.
- Mycosen** d. Gaumenmandeln. XXVII. 80.
- d. Rachenmandel. XXVII. 80.
- d. Highmorshöhle. XXIII. 165. — XXVII. 73.
- d. Gehörgangs. XXI. 74. — XXII. 150.
- d. Halses. XXVIII. 91.
- d. Pharynx. XXVII. 80.
- d. Nasenhöhle. XXI. 343. — XXVIII. 91. — XXIX. 95.

Mycosis leptothricia. Therapie b. XXX. 180.
Myringitis acuta. XXVIII. 329.
Myringitis bullosa. XXVIII. 329.
Myringographie. XXVII. 44.
Myringoplastik. XXI. 330.
Myrrhensalbe. XXIV. 231.
Myrrholin. XXIV. 231.
Myxosarcom. cf. einzelne Teile.

N.

Nachbehandlung nach d. operativen Eröffnung d. Mittelohrräume. XXX. 301.
 — bei Operationen in d. Nasenhöhle. XXI. 170.
Naphthol. XXII. 342.
Narcose. Reflexe während d. XXX. 64.
Nase. Medianspalt d. XXI. 145.
 — Fracturen. XXI. 377. — XXIX. 289.
 — Missbildung d. XXII. 136. — XXVI. 211.
 — künstliche. XXII. 369. — XXVII. 361.
 — Schussverletzung. XXV. 187.
 — Einsenkung d. — nach Influenza. XXII. 366.
 — Anatomie d. äuss. XXV. 368.
 — Wiederherstellung d. Verunstaltung d. — infolge Nasenabscess. XXV. 368.
Nasentatmung. XXVII. 169.

Nasenausfluss, eitrig. XXII. 366.
Nasenbeutel. XXX. 389.
Nasenbluten. cf. Epistaxis.
Nasenbougie. XXV. 352.
Nasendepression. Operation einer. XXVI. 239.
Nasendilatator. XXVII. 154.
Nasendouche. Unangenehme Complicationen u. deren Vermeidung bei. XXIII. 316. — XXV. 370.
 — Gefahren d. XXVII. 170.
 — Otit. med. acut. nach. XXII. 370. — XXVII. 37.
Nasendrüse von Crocodilus porosus. XXV. 339.
Naseneiterungen. Lehre von d. XXIV. 235. — XXVII. 72. — XXVIII. 374.
 — Beitrag zur Casuistik der. XXVI. 243.
 — Intracranielle Complicationen bei. XXIX. 185.
 — Nachweis d. XXII. 163.
Nasenflügel. Ansaugen d. XXIII. 315.
 — Ansaugen d. — in d. Chloroformnarcose. XXV. 351.
 — Serös-schleimige Cysten am. XXVI. 154.
 — Behandlung d. Sycosis u. d. Eczems d. XXVII. 69.
Nasenhöhle. Blutstillung in d. XXI. 100. — XXX. 90.
 — Entwicklung d. XXI. 145. — XXIV. 328. — XXVI. 329. — XXVIII. 60. — XXIX. 251. — XXX. 55.

- Nasenhöhle.** Anatomie d. XXII. 330. — XXIII. 328. — XXVII. 169. — XXVIII. 174. — XXX. 55.
- Histiologie. XXIV. 93.
 - Pathologie. XXIII. 328. — XXVI. 335. — XXX. 85.
 - Physiologie. XXVII. 169.
 - Tuberculose. XXI. 374. — XXII. 367. — XXIV. 233. — XXV. 184. — XXVI. 237. — XXVII. 67. — XXVIII. 144, 181, 347.
 - Syphilis. XXI. 172. — XXII. 368. — XXIII. 163. — XXIV. 233. — XXVII. 171. — XXVIII. 96. — XXIX. 288, 295.
 - Cysten. XXIII. 288.
 - Sarcom. XXVI. 246. — XXVIII. 349. — XXIX. 289. — XXX. 91, 92, 177.
 - Neubildungen. XXIV. 234. — XXV. 372. — XXX. 177.
 - Papillom. XXVII. 337, 361. — XXVIII. 174. — XXX. 91.
 - Myxosarcom. XXVI. 245.
 - Endotheliom. XXX. 176.
 - Angiofibrom. XXIV. 234.
 - Lipom. XXVII. 70.
 - Angiom. XXVII. 69.
 - maligne epitheliale Geschwülste d. XXIII. 322.
 - Histiologie d. Geschwülste d. Nasenhöhle. XXIII. 280.
 - Entfernung eines Tumors d. Malaxation. XXVIII. 178.
- Nasenhöhle.** Fibrom. XXII. 366. — XXIII. 165. — XXVII. 361. — XXVIII. 95. — XXIX. 289.
- Polypen. XXI. 344, 377. — XXIII. 322. — XXIV. 233. — XXV. 184, 340.
 - angeborene Polypen. XXIII. 164. — XXVIII. 350. — XXX. 177.
 - Polypen bei Individuen unter 10 Jahr. XXVII. 70.
 - Nerven d. Polypen. XXVI. 329.
 - hyaline Körper in d. Schleimpolypen d. XXII. 331.
 - Tachycardie bei Polypen. XXXVIII. 177.
 - Aetiologie d. Schleimpolypen. XXVIII. 177.
 - Charcot-Leydensche Krystalle in Tumoren d. XXIII. 164.
 - Totalexstirpation einer grossen Geschwulst durch d. Choane. XXIII. 165.
 - Lupus. XXII. 361, 367. — XXVIII. 348.
 - Mittelohrerkrankungen b. Lupus d. XXII. 317, 361.
 - Croup od. Diphtherie d. XXV. 183.
 - Eczem. XXII. 366.
 - Fremdkörper in d. XXII. 349. — XXIII. 316. — XXVIII. 55, 150. — XXIX. 240, 288. — XXX. 175.
 - Mycosen. XXI. 343. — XXVIII. 91. — XXIX. 95.
 - Fadenpilze in d. XXI. 172.

Nasenhöhle. Oxyurisembryonen in d. XXI. 310.

— Maden in d. XXV. 374. — XXVIII. 347.

— Therapie bei Schwellungszuständen. XXII. 162.

— Anatomie d. Schwellkörper. XXI. 145.

— Ausguss vom pneumat. Höhlensystem. XXIII. 81.

— Durchschnitte. XXIII. 131.

— Gypsmodelle. XXVII. 370.

— d. Amphibien. XXIX. 252.

— vergleich. Anatomie. XXIV. 328.

— Zustand d. — bei Schulkindern. XXVI. 88.

— bei Geisteskranken. XXIV. 233.

— d. Land- u. Sumpfschildkröten. XXX. 138.

— Schleimhautwulst d. äusseren Wand. XXI. 373.

— Zufälle nach Operationen in d. XXI. 376. — XXII. 368.

— Asepsis und Antisepsis bei Operationen in d. XXV. 369. — XXVII. 321. — XXVIII. 345.

— Methode zur Ausführung grösserer Operationen in der. XXVIII. 346.

— Nachbehandlung bei Operationen in d. XXI. 170.

— Operationen in d. bei Influenzaepidemien. XXVII. 360.

— Grundsätze d. Chirurgie in d. XXVIII. 92, 93.

Nasenhöhle. Gehirnerkrankungen nach Operationen in d. XXIII. 161.

— Reflexepilepsie von Seiten d. XXI. 171. — XXIV. 239. — XXVIII. 346.

— Reflexneurosen von Seiten d. XXI. 379. — XXIII. 136. — XXVII. 66.

— Eindringen von Zähnen in d. XXX. 175.

— überzähliger Zahn in der. XXVIII. 180.

— Akustische Wirkung d. XXIX. 253.

— Localisation d. Infektionskeime in d. XXIX. 191.

— Ursachen u. Verhütung d. chron. Catarrhs. XXX. 147.

— Luftdruck, Luftbewegung u. Luftwechsel in d. XXV. 345. — XXVI. 330. — XXVIII. 62. — XXX. 59, 142.

— Knochenblasen d. XXII. 162. — XXVI. 243. — XXVIII. 155. — XXX. 89, 90.

— Sequester. XXVI. 158. — XXX. 175.

— Dilatationssonden d. XXV. 168.

— Trockenbehandlung in der. XXI. 174. — XVII. 164.

— Irrigation. XXI. 361. — XXX. 149.

— Electrolyse in d. XXI. 376. — XXII. 369.

— Bedeutung d. Untersuchungsmethoden d. XXIII. 160.

Nasenhöhle. Therapie bei Sequestern u. Rhinolithen. XXVII. 178.

— Wichtigkeit einer genauen Untersuchung d. — in gerichtlicher Beziehung. XXX. 145.

— Massage in d. — XXIV. 231.

Naseninsufflator. XXVIII. 72.

Nasenknorpel. vergleichende Anatomie d. XXX. 56.

-- d. regelmässigen Formen d. XXIV. 328.

— Abtrennung d. XXVIII. 348.

Nasenkrankheiten. Stottern bei. XXI. 175. — XXVII. 152.

— u. operative Eingriffe. XXVI. 336.

— Statistik. XXV. 165.

— Asthma bei. XXVIII. 176. — XXX. 85.

— Antipyrin als Anästheticum b. XXVII. 169.

— bei Infektionskrankheiten. XXVII. 173, 174.

— Volksmedizin b. XXX. 36.

— b. Schulkindern. XXVII. 175.

— Kopfschmerz b. XXV. 185, 371.

— u. Gesichtsdermatosen. XXX. 172.

— ulcerative Keratitis b. XXIX. 281.

— Therapie bei. XXIX. 297. — XXX. 89.

— XXIII. 328.

Nasenlöcher. Erweiterung enger

— durch Weichkautschuk. XXII. 369.

Nasenlöcher. angeborener Verschluss der. XXIV. 240. — XXIX. 250.

— Muskelapparat z. Öffnen u. Schliessen d. b. d. Salamandriden. XXX. 54.

— doppelte Atresie nach Pocken. XXVII. 178.

— membranöser Verschluss der linken. XXIX. 250.

Nasenmuskel. Sichtbarkeit der oberen in nicht atrophischen Nasenhöhlen. XXIX. 257. — XXX. 54.

— Entfernung der unteren. XXVIII. 150.

— Knochenblasen d. XXII. 162. — XXVI. 243. — XXVIII. 155. — XXX. 89, 90.

— Entfernung d. hinteren hypertroph. Enden d. XXVI. 195.

— primäres Carcinom d. unteren. XXX. 91.

— Hypertrophie d. XXVII. 361.

— Therapie bei Hypertrophie. XXVIII. 349.

— Massage d. XXVI. 242.

— operative Behandlung bei Hypertrophie d. XXVII. 333.

— Beziehung d. Schwerhörigkeit zur Hypertrophie d. XXVII. 317.

— anatomische Veränderungen d. XXIII. 317.

— XXIII. 279.

Nasenobstruction. Lungenemphysem bei. XXII. 143.

Nasenobstruction. Einwirkung d.
— auf d. Accommodation.
XXX. 86.

— Asthma bei. XXIX. 281.

— Kiefermissbildungen b. XXIX.
290. — XXX. 56.

— Mechanismus und Folgen d.
XXV. 186.

— durch chron. Schleimhaut-
schwellungen. XXVIII. 371.

Nasenpinsel. XXI. 377.

Nasenschleimhautkatarrh, schwerer.
XXX. 95.

— hypertrophischer. XXI. 81.

Nasenschleimhautkrankheiten. Thera-
pie. XXII. 162.

Nasenschleimhautpolyp. XXI. 175,
381. — XXII. 167, 371.
— XXIII. 324, 325. —
XXV. 188.

— fibromuköser. XXVIII. 349.

— behaarter. XXI. 146. —
XXIV. 242.

— Insertionsstelle d. XXIV. 240.

— Therapie. XXVI. 246. —
XXVII. 79. — XXVIII.
99, 178.

Nasenschleimhautraum. Anatomie.
XXI. 146, 372.

— Formveränderungen b. d. Ent-
wicklung d. XXVI. 247.

— Tiefendurchmesser d. XXVII.
68.

— Anomalien d. XXVIII. 61.

— Bedeutung u. Untersuchung-
methoden. XXIII. 160.

— Untersuchung mit d. Finger.
XXIII. 143. — XXIV. 204.

Nasenschleimhautraum. Localisation
d. Infektionskeime im. XXIX.
291.

— Syphilis d. XXI. 172, 173.
— XXIII. 325. — XXV.
374. — XXVII. 79.

— Tuberculose d. XXVI. 330.

— Divertikel. XXI. 146. —
XXV. 340.

— Neubildungen. XXIV. 195,
240. — XXVI. 178. —
XXX. 177.

— Carcinom. XXVIII. 349.

— Angiom. XXVII. 175.

— Fibromyxom. XXIII. 324. —
XXVIII. 349.

— Fibrom. XXI. 381. — XXII.
167, 371. — XXIII. 324,
325. — XXVI. 200, 246.
— XXX. 97.

— Fibroid. XXX. 97.

— Sarcom. XXII. 371. —
XXIII. 166. — XXVI. 246.

— Papillom. XXVI. 246.

— spontane Phlegmone. XXVIII.
361.

— Fremdkörper. XXVI. 238.

— Pulverbehandlung. XXVIII.
71.

Nasenschleimhautrücken. Einsinken d. —
nach Influenza. XXII. 366.

Nasenschleimhautsaage. XXX. 149.

Nasenschleimhautscheere. XXX. 67.

Nasenschleimhautwand. cf. Septum.

Nasenschleimhautschleimhaut. Schleimdrüsen
im hyperplastischen Epithel
d. XXVIII. 155.

Nasenschleimhaut. Notwendigkeit d. sorgfältigeren Erhaltung d. — bei Operationen. XXIX. 282.

— Soor d. b. Erwachsenen bei Influenza. XXIV. 231.

— Histologie d. XXIII. 81, 279. — XXIV. 93.

— Anatomie der Schwellkörper. XXI. 145.

— Gefäßmechanismus d. XXVII. 358.

— Fibrinöse Exsudate auf d. XXV. 369.

— Aufsaugungsvermögen der. XXIV. 229.

Nasenschlingenführer. XXVII. 43.

Nasenspalten. Seitliche. XXII. 136.

Nasenspiegel. XXI. 157, 360. — XXV. 350. — XXVI. 223. — XXVIII. 71.

Nasenspray. XXV. 370.

Nasenstenose. Congenitale. XXVIII. 350, 351. — XXIX. 250.

— Therapie bei. XXIII. 320. — XXIV. 205. — XXV. 370. — XXVI. 239. — XXVII. 175. — XXVIII. 175.

— Einfluss d. — auf d. allgemeinen Gesundheitszustand. XXIV. 239.

— unbekannte Form d. XXVII. 335.

— Atembeschlag zur Diagnose d. XXVII. 66.

— XXVI. 239. — XXVII. 175.

Nasentamponade. Otit. med. nach hinterer. XXIII. 151. — XXVIII. 332.

Nasentrepan. Bei d. Hypertrophie der unteren Schwellkörper. XXVII. 154.

Nasenvocale. Akustische Untersuchungen über. XXI. 151.

Nasenvorhof. Chirurgie d. XXX. 89.

Nasophen. XXVIII. 160.

Natrium bicarbonicum. XXVIII. 345.

Natrium salicylicum. Einseitige Affektion d. N. acusticus nach. XXIX. 180.

Natrium sozodolicum. XXIV. 215.

Natrium tetraboricum neutrale. XXII. 355. — XXIII. 299. — XXIV. 215. — XXVI. 222.

Nebenhöhlen der Nase. Gypsmodelle. XXVII. 370.

— Topographie. XXVI. 195.

— Physiologie. XXII. 333.

— Luftdruck, Luftbewegung u. Luftwechsel in d. XXV. 345.

— Sondierung d. XXI. 378.

— Irrigationsröhren f. d. XXIV. 205.

— Probepunction d. XXX. 92.

— Durchleuchtung. XXIX. 256.

— Erkrankungen d. XXIII. 166. — XXIX. 184, 283, 285.

— Eiterungen d. XXV. 373. — XXVII. 72. — XXVIII. 354.

Nebenhöhlen der Nase. Schussverletzung d. XXV. 187.

— Diagnose der Erkrankungen. XXII. 371, 372. — XXVII. 362.

— Therapie der Erkrankungen. XXI. 174, 378. — XXII. 164, 371, 372. — XXIII. 166. — XXVI. 244. — XXVII. 362. — XXIX. 284. — XXX. 93.

— Eröffnung d. XXIV. 247. — XXVII. 76.

Necrose. cf. einzelne Teile.

Nephritis. Affektion d. N. acusticus bei. XXII. 159.

— Nasenbluten b. XXX. 145.

— Ohrblutung bei. XXX. 145.

— Ohrkrankheiten b. XXX. 313.

Nervus acusticus. XXVI. 210, 325.

— Ursprung. XXI. 143. — XXIII. 278. — XXIV. 187. — XXV. 337. — XXVI. 209. — XXVIII. 60.

— centraler Verlauf. XXI. 143. 341. — XXIII. 278. — XXIV. 187. — XXV. 337. — XXVI. 210, 307.

— Entwicklung des Gebiets d. XXI. 140.

— electriche Reaction d. XXI. 149. — XXII. 334.

— Histogenese und Zusammenhang d. Nerven-elemente d. XXII. 329.

— electriche Behandlung der. XXII. 334.

— Rolle d. Zweige d. —, die

nicht d. Gehörorgan dienen. XXII. 334.

Nervus acusticus. Pathologie d. XXI. 167.

— Blutungen im. XXII. 79.

— mycotische Degeneration d. XXII. 80.

— Erregbarkeit d. Stammes durch Schall. XXI. 347. — XXVI. 333.

— Affektionen d. — b. Nephritis. XXII. 159.

— Atrophie d. XXII. 11, 80, 230, 364. — XXIII. 79.

— Affektion d. — nach Einlegen eines mit Schwefeläther getränkten Tampons in eine Zahnhöhle. XXII. 363.

— Kleinhirnsymptome durch Verletzung d. — bei Gehirnverletzung. XXIII. 86.

— Torpor d. XXIII. 130, 311. — XXVI. 181.

— Endigung d. — im Gehörorgan. XXIII. 169. — XXIV. 186, 187, 326. — XXV. 332. — XXX. 53.

— Primäre Geschwulst d. XXIV. 327.

— Klinische Merkmale d. Affektionen d. — XXIII. 248.

— Neuritis nach Influenza. XXV. 179.

— Syphilis. XXIII. 312.

— Aeste u. Ganglien. XXVI. 209.

— Tumoren d. XXVIII. 367.

— Tuberkel d. XXVIII. 367.

— einseitige Affektion nach Natr. salicylic. XXIX. 180.

Nervus acusticus. Beziehungen d. — z. d. Vierhügeln. XXI. 341.
 — acute gleichseitige Erkrankung d. —, Facialis u. Trigemini. XXX. 125.
 — Perception hoher und tiefer Töne bei Affektionen d. XXV. 159. — XXVI. 221, 232.
 — alcoholische Neuritis d. XXX. 386.

Nervus cochleae. Teilungen d. Fasern d. XXIII. 79.

Nervus facialis. Entwicklung d. Gebiets d. XXI. 140.
 — Atrophie d. — im inneren Ohr. XXI. 141.
 — acute gleichseitige Erkrankung d. — Acusticus und Trigemini. XXX. 125.

Nervus hypoglossus. Paralyse d. — bei Mastoiditis. XXIV. 127.

Nervus trigeminus. Anatomie u. Physiologie d. XXX. 193.
 — acute gleichseitige Erkrankung d. — Facialis u. Acusticus. XXX. 125.

Nervensystem. Pathologie d. XXV. 190.

Neuralgia b. Mastoiditis. XXVIII. 146.
 — nasalis bei tertiärer Nasensyphilis. XXIII. 163.
 — tympanica. XXX. 133.

Neurasthenie. Pathologie und Therapie. XXV. 197.

Neuritis optica bei Otit. med. suppur. acut. XXIV. 221.
 — XXVII. 160.

Neuronen. Verbindungsweise d. XXIX. 248.

Neuropathie. Gehörstörungen bei. XXIV. 225.

Neurose. Ohraffektion bei traumat. XXII. 159.
 — d. Kiefergelenks. XXVIII. 65.
 — des Ohrs, der Nase und des Rachens XXIII. 136.
 — nach Schreck mit Gehörsanomalien. XXIII. 158.

Nomenclatur, anatomische. XXX. 105.
 — d. Geruchsqualitäten. XXVI. 215. — XXVIII. 89.

Nystagmus bei Ohraffectionen. XXIII. 136.
 — Genese d. — d. Kopfes u. d. Augen. XXIII. 171.

O.

Oberkieferhöhle. cf. Highmorshöhle.

Obturator d. Gehörgangs. XXIII. 290.

Oedem d. Kopfes u. Gesichts. XXI. 6.
 — periauriculäres. XXVII. 345.
 — angioneurotisches d. Auges u. d. linken Gesichtshälfte nach nasaler Application. XXVII. 175.

Ohnmachtsanfall. Luftdouche b. XXII. 340.

Ohr. Anthropologie d. XXIII. 76.

- Ohr.** Anthropologie b. Verbrechen. XXIV. 288.
- Hygiene d. XXIII. 138. — XXVII. 152.
 - Durchschnitt. XXIII. 131.
 - Phylogenie d. äusseren. XXII. 327.
 - Blutgefässsystem d. äusseren. XXIV. 325.
 - stereoskopischer Atlas des menschlichen. XXVI. 336.
 - das degenerirte. XXIX. 248.
 - Form u. Verschlussvorrichtung d. äusseren — bei *Balaena mysticetus*. XXI. 138.
 - Missbildung. XXI. 337. — XXVI. 187. — XXVIII. 367.
 - Bewegungen d. XXIII. 87.
 - Wichtigkeit genauer Untersuchung in gerichtsarztlicher Beziehung. XXX. 145.
 - Fehlen d. äuss. — bei Persistenz d. Meckelschen Knorpels. XXX. 138.
 - Pflege d. — während der Ausschlagskrankheiten. XXVI. 204. — XXVII. 149.
 - Unthätigkeit d. XXVII. 151.
 - Raumeswahrnehmung des. XXII. 139.
 - Einfluss d. Affektionen der oberen Luftwege auf d. XXVII. 150.
 - Verletzung d. XXI. 22. — XXIII. 138.
 - Blutung aus d. XXI. 354.

— XXII. 147. — XXIV. 294.

Ohr. Reflexneurosen von Seiten d. XXIII. 136.

- Epilepsie vom — ausgehend. XXIII. 301.
- Erysipel. XXIV. 246.
- Sarcom. XXX. 62.
- Cysten. XXIII. 288, 293.
- Chlorom. XXX. 229.
- Adenom. XXI. 189.
- Histologie d. Geschwülste d. äuss. XXIII. 77.
- Geschwülste. XXIII. 288. — XXIV. 199. — XXVI. 207, 220.

-- Ursache u. Bedeutung der Eiterretention im. XXV. 356.

— Seborrhoeische Affektion des äuss. XXV. 352.

— Tuberculose d. äuss. XXVIII. 322.

Ohrbewegungen u. Gehörspähre. XXIII. 87.

Ohrblutungen bei Nierenerkrankung. XXX. 145.

— bei hypertroph. Lebercirrhose. XXI. 354.

Ohrdurchbohrung. XXX. 68.

Ohreingang. Furunkel d. XXI. 74.

Ohrenheilkunde. Wichtigkeit d. Studiums d. XXI. 352. — XXV. 165.

— d. Hippokrates. XXVII. 333. — XXVIII. 198.

— Stand d. XXIII. 129, — XXVII. 82.

- Ohrenheilkunde.** Bericht über d. Leistungen d. XXI. 383. — XXIII. 327. — XXVIII. 373.
- Handbuch d. XXI. 179. — XXIV. 249.
- Klinische Beiträge z. XXVIII. 194.
- Vorlesungen über. XXI. 383.
- Lehrbuch d. XXI. 383. — XXII. 373. — XXIV. 153, 248. — XXV. 200. — XXIX. 299.
- an d. deutschen u. österreichischen Universitäten. XXVIII. 159.
- Ohrenkrankheiten.** XXI. 180. — XXIII. 328. — XXVI. 336. — XXVII. 151.
- Statistik. XXI. 329. — XXIV. 194. — XXV. 165. — XXVII. 325.
- nach Influenza. XXI. 334, 353, 354. — XXII. 339, 340. — XXIII. 227. — XXIV. 195. — XXVII. 343.
- bei Tabes. XXIII. 310.
- bei Denguefieber. XXIV. 195.
- bei Cerebrospinalmeningitis. XXII. 362. — XXIV. 196.
- bei geräuschvollen Berufen. XXII. 340.
- bei Leucocythaemie. XXIII. 286.
- bei Syphilis. XXII. 341. — XXV. 167. — XXVII. 40, 329. — XXX. 387.
- bei Scharlach. XXIII. 130.
- bei Hysterie. XXV. 160, 179.
- Ohrenkrankheiten n. Parotitis epidemica.** XXVI. 219. — XXX. 386.
- b. Pseudoleukaemie. XXVIII. 369.
- bei Ozaena. XXV. 249.
- bei Nephritis. XXX. 313.
- bei traumatischen Neurosen. XXII. 159.
- bei Rachenmandelhyperplasie. XXIII. 166. — XXV. 375.
- bei Malaria. XXIV. 195.
- durch Dynamit hervorgerufen. XXVII. 326.
- nach Operationen in d. Nase. XXIII. 137. — XXIV. 232, 332. — XXVII. 150.
- durch Baden. XXVII. 344. — XXX. 60.
- in Beziehung zu d. Zähnen. XXIII. 287.
- in Beziehung zu Allgemein-erkrankungen. XXV. 199.
- bei Verwandten. XXVIII. 67.
- d. häufigsten i. Bilde. XXVIII. 282.
- Prophylaxe d. XXVIII. 159.
- Therapie bei. XXI. 180. — XXVI. 195, 336. — XXVII. 38. — XXVIII. 71. — XXIX. 297.
- Allgemeinbehandlung bei. XXVII. 308. — XXVIII. 159.
- Ausspritzen bei. XXIII. 287.
- Beziehung d. Schilddrüse zu. XXIX. 261.

- Ohrenkrankheiten**, geographische Verteilung in Frankreich. XXIV. 194.
- Volksmedizin bei. XXX. 36.
 - Simulation und Verkenkung von. XXX. 62.
 - Harnsäure im Speichel bei gichtischen. XXX. 146.
 - Häufigkeit bei Elementar-Schülern. XXVII. 41.
 - traumatische. XXV. 167.
 - Politzer'sches Verfahren bei. XXII. 154.
 - Massage bei. XXIV. 231.
 - Nystagmus bei. XXIII. 136.
 - Erysipel bei. XXVII. 150.
 - als Ursache von Kopfschmerz. XXIV. 198.
 - Torticollis bei. XXVII. 345.
 - Gehirnerkrankungen nach. XXV. 68.
 - Intracranielle Complicationen bei. XXI. 163. — XXVI. 178. — XXIX. 184, 231, 271, 272. — XXX. 157.
 - Gleichgewichtsstörungen bei. XXVII. 63, 114, 201.
- Ohrensauen.** XXII. 146. — XXX. 146.
- bei Gicht u. Rheumatismus. XXII. 159.
 - Therapie bei. XXVIII. 320. XXX. 146.
- Ohrensalmz.** cf. Cerumen.
- Ohrfeige** Gehirnerschütterung n. XXIV. 178.
- Ohrgeräusche** bei Otitis interna. XXII. 159.
- Ohrgeräusche**, subjective. XXV. 166. — XXVII. 218.
- objectiv hörbare. XXII. 342. — XXIV. 247. — XXV. 162. — XXVI. 218. — XXVII. 149, 187. — XXVIII. 65, 148, 321.
 - objectiv hörbare bei Aorteninsuffizienz. XXVIII. 66.
- Ohrläppchen.** Anatomie. XXI. 137.
- partieller Mangel. XXIV. 325.
 - cavernöses Angiom. XXIV. 206.
 - Colobom. XXVI. 206.
 - cystischer Tumor. XXIV. 207
 - doppelseit. Hämatom. XXVII. 25.
- Ohrmasseur.** XXVII. 346.
- Ohrmuschel.** Form d. XXI. 138, 289, 332. — XXIV. 206. — XXX. 242, 344.
- morpholog. Veränderungen b. Gesunden, Geisteskranken u. Idioten. XXII. 348. — XXIV. 184.
 - Conformation b. Verbrechern. XXII. 179. — XXIV. 325.
 - Missbildung. XXI. 124, 363. — XXII. 327, 348. — XXIII. 77. — XXIV. 325. — XXV. 157. — XXVI. 180, 206, 224. — XXVII. 154, 155, 347. — XXIX. 180, 182, 245, 248. — XXX. 138, 150.
 - Therapie bei Missbildungen. XXVIII. 73.
 - Gangrän. XXVII. 45. — XXIX. 263.

- Ohrmuschel.** Carcinom. XXII. 348. — XXVI. 55, 170. — XXVIII. 319.
- Hämatom. cf. Othaematom.²
- Verknöcherung. XXII. 67.
- Erosionen. XXVIII. 164.
- als rudimentäres Organ. XXI. 138. — XXVI. 11, 170.
- Appendices d. XXI. 145.
- Angiom. XXIX. 227. — XXX. 70.
- Epitheliom. XXI. 362. — XXIV. 207. — XXVII. 46.
- Perichondritis. XXII. 28, 30, 67. — XXIII. 293. — XXIV. 207. — XXVII. 37.
- Phlegmone. XXII. 34.
- Lepra. XXIV. 195. — XXV. 169.
- Cyste. XXIV. 208, 330. — XXVII. 46.
- künstliche. XXVII. 155.
- Tuberculose. XXVI. 324.
- Rücklagerung hochgradig absteher. XXVII. 45.
- Endotheliom. XXVIII. 367.
- Plastik. XXVII. 187.
- Therapie bei Eczem. XXVII. 329.
- Keloidgeschwülste. XXX. 151.
- Zweck d. XXX. 242.
- Form d. — als Rassenmerkmal. XXX. 261.
- Ohrpolyp.** Histologie d. XXI. 53. — XXIV. 186.
- spontane Schrumpfung eines. XXI. 160.
- perforirter. XXII. 173.
- Ohrschmuck.** XXX. 68.
- Ohrschwindel.** XXVII. 40, 63, 148. — XXVIII. 159. — XXX. 63.
- elektrischer. XXIV. 197.
- Therapie bei. XXIX. 277. — XXX. 63.
- Ohrtrichter** aus Celluloid. XXIII. 140.
- Olfactometrie.** XXV. 344.
- Ophthalmoscopie.** Wichtigkeit d. — bei intracraniellen Complicationen nach Ohrkrankheiten. XXIX. 183. — XXX. 76.
- Orbita.** Chlorom d. XXIX. 92.
- Orbitalentzündung** bei Erkrankungen d. Stirnhöhle. XXVII. 180.
- Orbitalphlegmone** nach Zahnwurzelabscess. XXVIII. 180.
- Osteosarcom.** cf. einzelne Teile.
- Osteosclerose.** XXIV. 243.
- Ostitis** d. Mittelohrs. XXI. 119.
- d. Warzenfortsatzes. cf. Mastoiditis.
- Otalgia.** XXVII. 79.
- tympanica. XXIII. 287. — XXIV. 198.
- hysterica. XXVIII. 370.
- b. Influenza. XXX. 145.
- Ursache und Behandlung. XXVII. 149.
- u. Behandlung. XXI. 352.
- Othaematom.** XXIII. 277. — XXIV. 207. — XXX. 70, 150.
- doppeltes. XXX. 390.

Otholithenapparat. XXIII. 84.
— XXIV. 208, 330.
— Funktion d. XXII. 142.
Otitis externa. XXIII. 131.
— seltener Fall v. XXVII. 195.
— heilungsbefördernde Wirkung d. — als Complication d. Otit. med. ac. supp. XXVI. 183.
— diffusa. XXIII. 297. — XXVII. 279, 347.
— circumscripta. cf. Gehörgang, Furunkel.
— hämorrhagica. XXII. 24. — XXIII. 210. — XXVII. 14.
— mit Abscess auf d. Schläfenbeinschuppe nach ungeschickter Entfernung ein. Ceruminalpfropfes. XXX. 385.
Otitis interna. XXIV. 187, 196. — XXV. 159.
— Therapie b. XXVII. 312.
— Ohrgeräusche b. XXII. 159.
Otitis media. cf. Mittelohrentzündung.
Otocariase symbiotique des carnivores. XXIV. 210.
Otomycosis. XXI. 73. — XXIII. 144. — XXVII. 156.
Oxyurisembryonen in d. Nasenhöhle. XXI. 310.
Ozaena. XXI. 172, 331. — XXIII. 161, 316. — XXVI. 237. — XXVII. 68. — XXVIII. 90.
— Therapie bei. XXI. 376. — XXV. 373. — XXVII. 360. — XXVIII. 175, 320, 326. — XXIX. 282, 283. — XXX. 88, 173.

Ozaena, isolierte der Trachea. XXVII. 339.
— Bacteriologie bei. cf. Bacteriologische Untersuchung.
Ozon. XXVI. 223.

P.

Pachymeningitis externa. XXIII. 48, 54, 56. — XXVI. 28, 176.
— ext. nach Stirnhöhlenempyem. XXVII. 363.
— purulenta. XXII. 158.
Palatum fissum. XXII. 366.
Papierscheibe. XXII. 151.
Papillom. cf. einzelne Teile.
Paracasis Willisii. XXIV. 197. — XXV. 149. — XXVIII. 320. — XXIX. 242.
— Aetiologie. XXVII. 326.
Parosmie. XXII. 366. — XXVIII. 176.
Parotisabscess. XXIII. 59.
— Durchbruch durch die untere Gehörgangswand. XXIX. 257.
Parotitis epidemica. cf. Mumps.
Paukenhöhle. Fehlen d. XXI. 337.
— Lagerung d. Canalis caroticus zur. XXII. 189.
— Topographie der normalen. XXII. 91.
— Anatomie d. XXI. 112. — XXIII. 131.
— Vorwölbung d. Bulb. ven. ingul. in d. XXVI. 185.
— Durchspülung d. XXVI. 190.

- Paukenhöhle.** Neubildung von Schleimhaut in d. normalen. XXII. 104.
- Spontane Resorption eines Exsudats d. XXIII. 287.
 - Bacter. Untersuchung d. normalen. XXIX. 261.
 - Bacter. Untersuchung d. — bei Neugeborenen und Säuglingen. XXI. 298.
 - Fremdkörper d. XXI. 39. — XXII. 349, 350. — XXV. 363. — XXVI. 224. — XXVII. 36, 348. — XXVIII. 141, 329. — XXX. 71.
 - operative Entfernung v. Fremdkörpern aus d. XXIII. 145.
 - traumatische Blutung — d. Taubheit verursach. XXIII. 297.
 - Diphtherie d. XXI. 338. — XXIX. 301.
 - Sarcom. XXI. 369.
 - Caries. XXII. 356.
 - Polyp. XXV. 332, 369.
 - Myxosarcom. XXVI. 175.
 - Eitrige Processe im unteren Raume d. XXVII. 184.
- Paukenröhrchen.** XXV. 168. — XXVIII. 371. — XXIX. 256.
- Penghawar Djambi.** XXI. 377.
- Perception** d. Schallwellen bei d. Fischen. XXVIII. 158.
- verlangsamte bei Psychosen. XXI. 99.
 - hoher u. tiefer Töne b. Affektionen d. Labyrinths u. d. N. acusticus. XXV. 159. — XXVI. 221, 232.
- Perceptionsdauer** der Klänge. XXIII. 282.
- Perceptionsfähigkeit** d. normal. menschlichen Gehörorgans. XXX. 147.
- Periauricularer Abscess.** XXIV. 214.
- Pericarditis** bei acut. eitr. Mittelohrentzündung. XXVII. 61.
- Perichondritis.** cf. einzelne Teile.
- Periostitis.** cf. einzelne Teile.
- Perisinuöser Abscess.** XXIX. 273, 274.
- Perniciöse Anaemie.** Hämorrhagien im Labyrinth bei. XXII. 134.
- Phantom.** Ohren-, Kehlkopf-, Nasen-. XXII. 347.
- Pharyngitis** chronic. cf. Rachen-catarrh.
- Therapie bei d. phlegmonösen. XXI. 176.
 - retronasalis. XXVII. 181.
- Pharyngomycosis leptothricia.** XXVIII. 98. — XXIX. 292. — XXX. 100.
- Pharynx.** Soor d. — beim Erwachsenen b. Influenza. XXIV. 231.
- Abdrücke d. — vom Lebenden. XXVII. 144.
 - congenitale Stenose. XXIX. 250.
 - Pathologie. XXX. 85.
 - Tuberculose. XXVI. 194. — XXVII. 181. — XXX. 98.
 - Syphilis. XXX. 99, 100.

Pharynx, primäres Erysipel. XXX. 98.

— acute infectiöse Phlegmone. XXV. 376. — XXVIII. 183.

— Angiom. XXVIII. 183.

— Herpes. XXVIII. 361.

— chronisch. Krampfd. XXVIII. 360.

— Entfernung einer Neubildung d. — nach Laryngotomie. XXX. 183.

— Keratosis. XXX. 100.

— Mycose. XXVII. 80.

— Diphtherie. XXV. 183.

— Therapie b. Diphtherie. XXIII. 167.

— spontane Blutungen. XXVIII. 184.

— Histopathologie d. XXVI. 335.

— Reflexneurosen von Seiten d. XXI. 379. — XXIII. 136.

Pharynxdivertikel. XXI. 146.

Phlebitis. cf. einzelne Teile.

Phlegmone, acute infektiöse des Pharynx. XXV. 376. — XXVIII. 183.

— spontane des Nasenrachensraums. XXVIII. 361.

— d. Ohrmuschel. XXII. 34.

— d. Orbita. cf. Orbita.

Phnomassage bei eitriger Erkrankung d. Ohrs. XXX. 75.

Phonographie. XXI. 346.

Phylogenie d. äuss. Ohrs. XXII. 327.

Pilocarpin bei Mittelohrkrankheiten. XXVII. 151.

— bei Labyrinth-Krankheiten. XXVII. 40, 151.

— bei labyrinthärer Schwerhörigkeit. XXI. 155.

Pipette für Mittelohr - Spritze. XXVII. 346.

Plastik des äuss. Gehörgangs. XXVI. 174, 188.

— d. Ohrmuschel. XXVII. 187.

— d. Trommelfells. XXI. 330.

— retroauriculäre. XXVII. 56.

— Stakesche. XXIV. 247.

— Körnersche. XXIX. 228.

— Methode d. — bei grossen Knochendefekten. XXVII. 190.

Pneumassage bei eitriger Erkrankung d. Ohrs. XXX. 75.

Pocken. Doppelte Atresied. Nasenlöcher nach. XXVII. 178.

Politzersches Verfahren. XXV. 350.

— bei Ohrenkrankheiten. XXII. 154.

— Gummihütchen als Ueberansatz beim. XXVII. 42.

— Modification d. XXV. 168.

Polyarthritus rheumatic. acut. Otit. med. als Frühsymptom d. XXX. 154.

Polymyositis infectiosa ex ototide. XXVII. 186.

Polyp. cf. einzelne Teile.

Polypotom, retronasales. XXVIII. 326.

- Prediger.** Halsentzündung der. XXX. 173.
- Presbacusisches Gesetz.** XXIV. 280.
- Pressionen, centripetale.** XXV. 113, 348.
- Processus mastoideus.** Entzündung d. cf. Mastoiditis.
- Cholesteatom d. cf. Cholesteatom.
 - Struktur d. — bei d. verschiedenen Schädelformen. XXII. 190.
 - Anatomie. XXII. 357, 358.
 - Pathologie. XXIV. 127.
 - Percussion. XXIII. 234. — XXIV. 152, 244. — XXVI. 221. — XXIX. 238.
 - Durchleuchtung. XXIV. 218.
 - Sequester. XXIV. 244. — XXVII. 356.
 - Nekrose. XXVII. 353.
 - Sarcom. XXI. 369. — XXIV. 149. — XXVII. 317.
 - Neuralgie. XXVIII. 176.
 - Communication d. Zellen d. — mit d. Condylus occipital. XXIII. 304.
 - Auskultation d. — b. seiner Sklerose. XXVII. 310.
 - hysterische Affektionen der. XXIX. 184.
 - Fissuren, Pseudofissuren und spaltähnliche Gefäßlöcher am. XXIV. 318.
 - primäre Periostitis. XXI. 160. — XXII. 39.
 - sekundäre Periostitis. XXV. 362.
- Processus mastoideus.** Leiterischer Kühlapparat b. Erkrankungen d. XXIII. 200.
- Trepanationstechnik. XXI. 129.
- Promontorium.** Unregelmässigkeit in d. Gegend d. — nach Warzenfortsatzoperat. XXX. 76.
- Prussakscher Raum.** XXI. 197.
- Loupenpräparate d. XXI. 128.
 - Instrument zur Ausspülung d. XXI. 128.
- Pseudoangina pectoris** als Reflexerscheinung von d. Nase. XXV. 185.
- Pseudodiphtherie.** XXVIII. 160.
- Pseudoleukaemie.** Ohrkrankheit. bei. XXVIII. 369.
- Pseudo - Photaesthesia.** XXII. 335, 342. — XXIV. 229.
- Psychopathische Erscheinungen,** reflectorisch von d. Nase ausgelöste. XXV. 185.
- Psychosen** verlangsamte Perception bei. XXI. 99.
- Pyaeemie, otitische.** XXI. 369. — XXII. 158. — XXIII. 54, 130, 305, 307. — XXIV. 137, 223, 244. — XXV. 175, 363, 365. — XXVII. 51, 61, 62, 166, 356. — XXVIII. 84, 313, 363. — XXIX. 97, 188, 227, 265, 383, 386. — XXX. 80, 162, 163, 164, 231, 308, 310.
- geheilt durch Excision d. thrombosierten V. ingul. int. XXIX. 347.
- Pyoktanin.** XXII. 147, 164, 341. — XXV. 356.

Q.

Quecksilber in der Ohrenheilkunde. XXVII. 193.

R.

Rachen. cf. Pharynx.

Rachencatarrh, chronisch. XXII. 381.

— Therapie beim chronischen. XXI. 176. — XXV. 375.

Rachendach. Divertikelbildung am. XXVIII. 363.

Rachenkrankheiten. Therapie b. XXVII. 172. — XXX. 89.

— Kopfschmerz bei. XXV. 185, 371.

Rachenmandel. Mycosed. XXVII. 80.

— Syphilis d. XXIII. 167.

— Abscessbildung in d. XXVIII. 361.

Rachenmandelhyperplasie. XXI. 116, 172, 175, 372. — XXII. 166, 167, 332, 373. — XXIII. 323, 324. — XXIV. 241. — XXVII. 364, 309. — XXVIII. 97, 181, 182, 359. — XXX. 95.

— Symptome d. XXVIII. 358.

— Therapie bei. XXI. 114. — XXIII. 132, 166. — XXV. 374. — XXVI. 246. — XXVII. 78, 181, 197, 364. — XXVIII. 72, 97, 319. — XXX. 97.

— Enuresis nocturna bei. XXI. 117. — XXVIII. 98.

Rachenmandelhyperplasie. Otitis media nach Entfernung d. XXI. 381. — XXIV. 220. — XXV. 363.

— Angina lacunaris nach Entfernung d. XXI. 118, 381.

— Diagnostik. XXVII. 78.

— Recidivieren d. XXVII. 181.

— Ausgänge von vernachlässigten Fällen d. XXVI. 246.

— Respirationsstörungen beim Decanülement Tracheotomierter wegen. XXVIII. 323.

— Asthma bei. XXIX. 281.

— b. Taubstummen. XXIII. 324. — XXX. 148.

— Ohrerkrankungen bei. XXIII. 166. — XXV. 375.

— Mastoiditis nach Entfernung d. XXVII. 316.

— Cerebrale Erscheinungen u. Conjunctivitis catarrhalis bei. XXIII. 323.

— Syphilis d. XXIII. 167.

— Kiefermissbildung. b. XXVIII. 154, 359. — XXIX. 241.

— Thorax- u. Wirbelsäulenveränderungen bei. XXII. 143, 332.

— primäre Tuberculose d. XXVII. 78. — XXX. 96, 99.

— Blutungen bei Entfernung d. XXVI. 247.

— mangelhafte geistige Entwicklung bei. XXV. 185.

— Folgekrankheiten d. XXVIII. 358.

— und d. Schule. XXVII. 337.

- Rachenmandelhyperplasie** in Beziehung z. Körper. XXVIII. 359.
- **Caput obstipum** in Folge von. XXX. 96.
- **Beziehungen zwischen Schädel- form, Gaumenwölbung und.** XXX. 377.
- Rachenmuskeln.** Nervenwurzel d. XXIV. 333.
- Rarefacteur.** XXIII. 290.
- Reactionszeit der Klänge.** XXIII. 282.
- Recessus pharyngeus.** XXIII. 324.
- Reflectorische Störungen** bei Detonationen. XXI. 356.
- Reflectorträger.** Stirnreif von Hartgummi als. XXVII. 153.
- Reflexe, tubo - tympanale.** XXIV. 330.
- **auriculäre.** XXVI. 214.
- **binauriculäre.** XXV. 115.
- **während d. Narcose.** XXX. 64.
- Reflexepilepsie** von Seiten der Nasenhöhle. XXI. 171. — XXIV. 239. — XXVIII. 346.
- Reflexhusten.** XXVI. 219.
- Reflexneurosen** d. Nase. XXI. 379. — XXIII. 136. — XXVII. 66.
- **d. Rachens.** XXI. 379. — XXIII. 136.
- **d. Ohrs.** XXIII. 136.
- Regio mastoidea.** Emphysem d. — nach Luftdouche. XXVII. 37.
- **Besonderheiten d. Schusswunden** in d. XXVII. 324.
- Regio mastoidea.** Einige Anomalien d. XXIX. 266.
- **Dermoideyste** d. XXIV. 207.
- Reissnersche Membran.** Depression d. XXIV. 86.
- Reptilien.** Auricularhöcker bei. XXII. 327.
- **Anatomie d. Gehörknöchelchen** bei. XXVI. 206.
- Resorcin.** XXI. 352.
- Respirationstractus.** Therapie d. Krankheiten des oberen. XXVIII. 345.
- Retropharyngealabscess.** XXIII. 42.
- **durch Kieferhöhlenempyem.** XXVI. 245.
- **otitischer.** XXI. 114. — XXVII. 1. — XXVIII. 335.
- **acuter im Säuglings- u. Kindesalter.** XXIX. 292.
- **idiopathischer.** XXIX. 293.
- **chronischer.** XXIX. 293.
- **Therapie bei** XXIX. 293.
- Revolverkugel.** Ausmeisselung e. — aus d. Schläfenbein. XXII. 1. — XXIII. 132.
- Rheumatismus.** Taubheit und Ohrensausen bei. XXII. 159.
- Rhinitis, acute.** XXII. 331. — XXV. 182.
- **acute spezifische.** XXVII. 170.
- **acute im Kindesalter.** XXIX. 280.
- **bei Influenza.** XXII. 331.
- **Natur u. Aetiologie d. einfachen catarrhalischen.** XXIX. 280.

- Rhinitis.** Behandlung d. — bei Säuglingen. XXVII. 360.
- chronische im Kindesalter. XXIX. 280.
 - hypertrophische. XXIV. 232. — XXVII. 70.
 - hypertrophische mit Stimmstörungen. XXII. 371.
 - Behandlung d. hypertrophischen. XXIX. 281.
 - Glycosurie bei d. hypertrophischen. XXX. 86.
 - vasomotorische durch Malaria gift. XXVII. 66.
 - sicca anterior. XXVII. 336.
 - sicca circumscripta. XXI. 80.
 - ödematöse. XXVI. 236.
 - cholesteatomatosa. XXII. 163.
 - fibrinosa. XXI. 172. — XXII. 367. — XXIII. 161. — XXV. 369. — XXVII. 170. — XXIX. 280. — XXX. 172.
 - caseosa. XXVII. 171. — XXVIII. 346.
 - Bacteriol. Untersuchung bei d. caseosa. XXX. 174.
 - einseitige membranöse. XXVI. 237.
 - atrophicans foetida. cf. Ozaena.
 - erysipelatosä. XXIV. 230.
 - pseudomembranacea. XXV. 183.
 - Behandlung eitriger. XXVII. 69.
- Rhinolithiasis.** XXI. 172, 380. — XXIII. 130, 164, 316. — XXIV. 234. — XXVI. 238. — XXVII. 70. — XXVIII. 175, 347. — XXX. 90, 174.
- Rhinolithiasis.** Aetiologie, Symptome und Behandlung bei. XXIX. 289.
- Behandlung bei. XXVII. 178.
- Rhinologie** an d. deutschen und österreichischen Universitäten. XXVIII. 159.
- Geschichte d. XXIX. 279.
 - Atlas d. XXVI. 93.
 - Wichtigkeit d. Studiums d. XXV. 165.
 - des Hippokrates. XXVIII. 101.
- Rhinometer.** XXVII. 197. — XXX. 59.
- Rhinopharyngitis fibrinosa.** XXI. 172.
- Rhinophym.** XXIII. 315.
- Rhinosclerin.** XXVI. 238.
- Rhinosclerom.** XXIII. 164. — XXVI. 238. — XXVIII. 348.
- hyaline Körper d. XXII. 331.
- Rhinoscopia media.** XXX. 66.
- posterior am herabhängenden Kopf. XXI. 104.
- Riechapparat** d. Gehirns. XXIV. 328.
- Riechepithel.** Unterschied zwisch. normalem u. pathologischem. XXII. 1.
- Specialität d. Zellen im tierischen u. menschlichen. XXII. 331.
 - mikroskopische Anatomie d. XXIV. 93.

Riechscharfe. Durchschnittswert d. XXIII. 88.

Riechschleimhaut. Nervenendigungen in d. XXVI. 212.

Riechstrahlungen im Gehirn d. Kaninchens. XXVI. 330.

Ringknorpel, ulceröse Perichondritis d. XXVI. 195.

Rinnéscher Versuch. XXI. 154. — XXVI. 204. — XXVII. 250.

S.

Saegeschnitte durch gefrorene Köpfe. XXVI. 89.

Saiten. Bewegung gezupfter. XXIV. 332.

— Schwingungsform gestrichener. XXII. 140.

Saitenschwingungen. XXIII. 87.

Salamandriden. Muskelapparat zum Öffnen u. Schliessen d. Nasenlöcher bei d. XXX. 54.

Sarcom. cf. einzelne Teile.

Saurier. Columella der kionokränen. XXII. 328.

Schädel. Exostosen d. XXIII. 144.

— Ohrblutung bei Fraktur d. XXII. 147.

— Veränderungen d. knöchernen Gehörgangs bei Deformierten. XXVIII. 368.

Schädelform. Abhängigkeit d. Lage d. Bodens d. mittleren Schädelgrube von d. XXII. 186. — XXIX. 246, 247.

Schädelform. Abhängigkeit der Form d. äuss. Gehörgangs von d. XXIV. 326. — XXVI. 224.

— Einfluss d. — auf topographisch wichtige Verhältnisse des Schläfenbeins XXIV. 173. — XXVII. 16.

— Einfluss d. — auf d. Lage d. Sulc. transvers. XXII. 185.

— Beziehungen zwischen —, Gaumenwölbung und Hyperplasie d. Rachenmandel. XXX. 377.

Schädelgrube. Einfl. d. Schädelform auf d. Lage d. Bodens d. mittleren. XXII. 186. — XXIX. 246, 247.

— Cholesteatom des mittleren. XXIV. 137.

Schädelmessungen mit Rücksicht auf d. Anatomie d. Gehörgangs. XXV. 331. — XXIX. 246, 247.

Schädelton. Auskultation der. XXI. 359.

Schall. Fortpflanzung d. XXII. 141.

Schalleinwirkungen. Einfluss schwacher — auf d. acustische Empfindungsschwelle. XXIV. 192.

Schallempfindung. Kleinste Energie, um eine — hervorzurufen. XXI. 148.

Schallfänger. XXI. 334.

Schallintensität. Einfluss d. — auf d. Lage d. oberen Tongrenze. XXIV. 303.

Schallleitungsapparat. Entwicklung d. — beim Axolotl. XXX. 137.

— Funktion bei Säugetieren. XXX. 57.

Schallleitungshindernis. Bestimmung eines. XXVIII. 163.

Schallrichtung. Wahrnehmung d. XXIII. 282.

Schallwellen. Demonstration d. Interferenz isochroner — durch Telephone. XXII. 140.

— Interferenz von — grosser Excursion. XXII. 140.

— Perception d. — b. d. Fischen. XXVIII. 158.

— Luftverdichtung u. verdünnung in d. XXII. 140.

— Fortpflanzung d. XXII. 141.

Scharlach. Taubstummheit nach. XXIII. 70.

— Taubheit nach. XXIII. 1, 131.

— seltene Labyrinthkrankung nach. XXII. 209.

— Fehlen d. Labyrinths nach. XXIII. 217.

— acut. Mittelohrentzündung b. XXII. 59. — XXIII. 1, 301. — XXIV. 127. — XXVII. 356.

— Ohrkrankheiten bei. XXIII. 130.

Scheere retronasale. XXIV. 205.

Schilddrüse. Beziehung d. — zu Ohrkrankheiten. XXIX. 261.

Schläfenbein. Anatomie. XXVIII. 153.

— Topographie. XXII. 182.

— Einfluss d. Schädelform auf

topographisch wichtige Verhältnisse d. XXIV. 173. — XXVII. 16.

Schläfenbein. Dehiscenzen. XXVII. 183.

— abnorme Höhle im Felsenteil d. XXVIII. 153.

— d. entzündlich. Localisationen am — in Beziehung z. anatomischen Entwicklung dieses Knochens. XXVII. 327.

— Taubstummer. XXIV. 103.

— Ausmeisselung einer Revolverkugel aus d. XXII. 1. — XXIII. 132.

— Fractur d. tympanalen Teils. XXII. 362.

— Caries. XXI. 161, 368. — XXV. 172.

— Sequesterbildung. XXV. 172, 363.

— Nekrose. XXX. 155.

— primäre Otitis granulosa. XXV. 363.

— Tuberculose. XXV. 363. — XXVII. 53.

— Sarkom. XXV. 366. — XXVIII. 368.

— Chlorom. XXIX. 92. — XXX. 229.

— Carcinom. XXVIII. 161.

Schlaefenbeinschuppe. Cholesteatom d. XXIX. 382.

Schleife, untere. XXI. 143.

Schleimhäute. Eczem d. XXVII. 360.

Schlinge. Wrightsche. XXVIII. 326.

Schlingenführer. XXVIII. 326.

- Schlingenschnürer.** XXI. 359.
- Schlund.** Zustand d. — b. Schulkindern. XXVI. 88.
- papillomatöse Schwellungen im. XXX. 181.
- Schnecke.** Histologie. XXI. 328.
- Funktionelle Wichtigkeit d. XXII. 334.
- Vascularisation d. XXIV. 243.
- Hämorrhagie. XXVII. 63.
- Nekrose. XXII. 155. — XXIII. 155.
- Nervenschwund in sämtlichen Windungen d. XXII. 230.
- Sklerose u. Nervenschwund. XXIV. 246.
- Schneidezangen,** nasale lochbohrende. XXV. 352.
- Schnupfen.** Bedeutung d. — bei Kindern. XXVII. 371.
- Eisenbahn-. XXX. 85.
- Therapie beim. XXIV. 229. — XXVIII. 345.
- Schnurrbart.** Eczem d. — nasalen Ursprungs. XXIV. 229.
- Schulgesundheitspfl.** XXVIII. 67.
- Schulkinder.** Gehörorgan bei. XXVI. 88. — XXVIII. 67.
- Gehör bei. XXI. 153. — XXVI. 219.
- Häufigkeit d. Ohrkrankheiten bei. XXVII. 41.
- Nasenhöhle bei. XXVI. 88.
- Nasenkrankheiten b. XXVII. 175
- Zustand des Schlundes bei. XXVI. 88.
- Schussverletzung** d. Ohrs. XXI. 22.
- d. Nase u. d. Nebenhöhlen. XXV. 187.
- d. Felsenbeins. XXII. 1.
- d. Schläfenbeins. XXIII. 132.
- Schusswunden.** Besonderheiten d. — in d. Regio mastoidea. XXVII. 324.
- Schwabachscher Versuch.** XXVII. 250.
- Schwammtaucher.** Schwerhörigkeit d. XXIV. 195.
- Schwartzesche Operation.** XXV. 165.
- Schwebungen.** Wahrnehmung u. Localisation d. XXII. 140.
- Centrale Entstehung von — zweier monot. gehörter Töne. XXVI. 213.
- Schwerhörigkeit.** XXI. 175, 330.
- nervöse. XXI. 80. — XXIV. 246, 267. — XXV. 179.
- progressive. XXI. 327.
- der Kesselschmiede. XXI. 355.
- der Schwammtaucher. XXIV. 195.
- Absehen b. XXII. 148, 377.
- anatomische Befunde bei. XXVI. 219.
- Beziehung d. Muschelhypertrophie zur. XXVII. 317.
- Apparat zur Constatierung hochgradiger. XXVII. 153.
- Therapie bei. XXI. 155. — XXV. 357. — XXVII. 311. — XXIX. 355.
- operative Massnahmen bei. XXII. 110.

- Schwerhörigkeit.** Massage bei. XXVII. 356.
- Schwindel.** Ménièrescher und die Bogengänge. XXI. 168.
— galvanischer. XXX. 58.
— Abhängigkeit d. galvanischen — vom inn. Ohr. XXII. 139.
— galvanischer b. Taubstummen. XXIV. 331.
— b. einfachem Mittelohrkatarrh. XXIII. 137.
— b. Mittelohraffektionen. XXVI. 226.
— als Reflexerscheinung von d. Nase. XXV. 185.
- Schwingungsform** gestrichener Saiten. XXII. 140.
- Schwingungszahl.** Einfluss der Temperatur auf d. — einer Stimmgabel. XXII. 141.
— hoher Töne. XXV. 344. — XXVI. 214.
- Sclerom.** patholog. Anatomie u. Histiologie. XXVII. 70.
- Sclerose,** XXIII. 146. — XXVI. 184.
— Initialsymptom d. XXVIII. 119.
— Taubheit bei. XXIII. 137.
— Therapie bei. XXIII. 147.
— permanente künstliche Perforation bei. XXX. 386.
- Scrophulose.** Beziehungen d. — zur latenten Gaumenmandel-tuberculose. XXIX. 255.
- Seesterne.** Geruchssinn d. XXI. 347.
- Selachier.** Lobus olfactorius impar d. XXV. 340.
- Septicaemie.** XXIV. 221. — XXIX. 268.
- Septicopyaemie.** XXV. 175, 207.
- Septum.** Tiefendurchmesser. XXVII. 68.
— Durchleuchtung d. XXVIII. 93.
— Perforation. XXI. 80. — XXII. 163.
— diphtheritische Perforation. XXI. 172.
— typhöse Perforation. XXII. 370.
— Blutender Polyp d. XXIII. 322. — XXVI. 211. — XXVII. 176, 177, 361. — XXVIII. 95, 177.
— Hämatom. XXV. 163. — XXVI. 240. — XXVIII. 93.
— traumat. Abscess. XXVIII. 319.
— Perichondritis acuta. XXV. 163, 183, 372. — XXVIII. 93, 94.
— Geschwülste. XXVIII. 349.
— Papillom. XXVII. 70.
— Fibrom. XXVIII. 177.
— Sarcom. XXV. 184.
— primärer Schanker. XXVIII. 95.
— Perichondritis serosa. XXIX. 236.
— tuberculöser Tumor. XXV. 184.
— Abscess. XXII. 161. — XXVIII. 176. — XXX. 89, 176.
— Erysipel. XXVI. 238.

- Schlingenschnürer.** XXI. 359.
- Schlund.** Zustand d. — b. Schulkindern. XXVI. 88.
- papillomatöse Schwellungen im. XXX. 181.
- Schnecke.** Histiologie. XXI. 328.
- Funktionelle Wichtigkeit d. XXII. 334.
- Vascularisation d. XXIV. 243.
- Hämorrhagie. XXVII. 63.
- Nekrose. XXII. 155. — XXIII. 155.
- Nervenschwund in sämtlichen Windungen d. XXII. 230.
- Sklerose u. Nervenschwund. XXIV. 246.
- Schneidezangen,** nasale lochbohrende. XXV. 352.
- Schnupfen.** Bedeutung d. — bei Kindern. XXVII. 371.
- Eisenbahn-. XXX. 85.
- Therapie beim. XXIV. 229. — XXVIII. 345.
- Schnurrbart.** Eczem d. — nasalen Ursprungs. XXIV. 229.
- Schulgesundheitspfl.** XXVIII. 67.
- Schulkinder.** Gehörorgan bei. XXVI. 88. — XXVIII. 67.
- Gehör bei. XXI. 153. — XXVI. 219.
- Häufigkeit d. Ohrkrankheiten bei. XXVII. 41.
- Nasenhöhle bei. XXVI. 88.
- Nasenkrankheiten b. XXVII. 175
- Zustand des Schlundes bei. XXVI. 88.
- Schussverletzung** d. Ohrs. XXI. 22.
- d. Nase u. d. Nebenhöhlen. XXV. 187.
- d. Felsenbeins. XXII. 1.
- d. Schläfenbeins. XXIII. 132.
- Schusswunden.** Besonderheiten d. — in d. Regio mastoidea. XXVII. 324.
- Schwabachscher Versuch.** XXVII. 250.
- Schwammtaucher.** Schwerhörigkeit d. XXIV. 195.
- Schwartzesche Operation.** XXV. 165.
- Schwebungen.** Wahrnehmung u. Localisation d. XXII. 140.
- Centrale Entstehung von — zweier monot. gehörter Töne. XXVI. 213.
- Schwerhörigkeit.** XXI. 175, 330.
- nervöse. XXI. 80. — XXIV. 246, 267. — XXV. 179.
- progressive. XXI. 327.
- der Kesselschmiede. XXI. 355.
- der Schwammtaucher. XXIV. 195.
- Absehen b. XXII. 148, 377.
- anatomische Befunde bei. XXVI. 219.
- Beziehung d. Muschelhypertrophie zur. XXVII. 317.
- Apparat zur Constatierung hochgradiger. XXVII. 153.
- Therapie bei. XXI. 155. — XXV. 357. — XXVII. 311. — XXIX. 355.
- operative Massnahmen bei. XXII. 110.

- Schwerhörigkeit.** Massage bei. XXVII. 356.
- Schwindel.** Ménièrescher und die Bogengänge. XXI. 168.
- galvanischer. XXX. 58.
 - Abhängigkeit d. galvanischen — vom inn. Ohr. XXII. 139.
 - galvanischer b. Taubstumm. XXIV. 331.
 - b. einfachem Mittelohrcatarrh. XXIII. 137.
 - b. Mittelohraffektionen. XXVI. 226.
 - als Reflexerscheinung von d. Nase. XXV. 185.
- Schwingungsform** gestrichener Saiten. XXII. 140.
- Schwingungszahl.** Einfluss der Temperatur auf d. — einer Stimmgabel. XXII. 141.
- hoher Töne. XXV. 344. — XXVI. 214.
- Sclerom.** patholog. Anatomie u. Histologie. XXVII. 70.
- Sclerose,** XXIII. 146. — XXVI. 184.
- Initialsymptom d. XXVIII. 119.
 - Taubheit bei. XXIII. 137.
 - Therapie bei. XXIII. 147.
 - permanente künstliche Perforation bei. XXX. 386.
- Scrophulose.** Beziehungen d. — zur latenten Gaumenmandel-tuberculose. XXIX. 255.
- Seesterne.** Geruchssinn d. XXI. 347.
- Selachier.** Lobus olfactorius impar d. XXV. 340.
- Septicaemie.** XXIV. 221. — XXIX. 268.
- Septicopyaemie.** XXV. 175, 207.
- Septum.** Tiefendurchmesser. XXVII. 68.
- Durchleuchtung d. XXVIII. 93.
 - Perforation. XXI. 80. — XXII. 163.
 - diphtheritische Perforation. XXI. 172.
 - typhöse Perforation. XXII. 370.
 - Blutender Polyp d. XXIII. 322. — XXVI. 211. — XXVII. 176, 177, 361. — XXVIII. 95, 177.
 - Hämatom, XXV. 163. — XXVI. 240. — XXVIII. 93.
 - traumat. Abscess. XXVIII. 319.
 - Perichondritis acuta. XXV. 163, 183, 372. — XXVIII. 93, 94.
 - Geschwülste. XXVIII. 349.
 - Papillom. XXVII. 70.
 - Fibrom. XXVIII. 177.
 - Sarcom. XXV. 184.
 - primärer Schanker. XXVIII. 95.
 - Perichondritis serosa. XXIX. 236.
 - tuberculöser Tumor. XXV. 184.
 - Abscess. XXII. 161. — XXVIII. 176. — XXX. 89, 176.
 - Erysipel. XXVI. 238.

- Septum.** Gespaltenes — mit Exsudat zwischen beiden Platten. XXVII. 175.
- Angiom. XXX. 176.
 - Fibroma pendulum. XXIII. 322.
 - congenitale Deformitäten. XXV. 339, 372.
 - Resektion d. XXIII. 163.
 - Resektion des knorpeligen. XXI. 172.
 - Verdickungen. XXIII. 318. — XXIV. 239.
 - leisten- u. dornförmige Vorsprünge d. XXI. 103.
 - Verbiegungen. XXI. 375. — XXII. 369. — XXIII. 318, 319, 320. — XXIV. 239. — XXVIII. 175, 352.
 - Verbildungen d. — in ihren örtlichen u. allgemeinen Beziehungen. XXVIII. 351.
 - Aetiologie d. Verbiegungen u. Auswüchse. XXX. 176.
 - Therapie b. Deviationen. XXI. 105, 172. — XXII. 369. — XXIII. 319. — XXIV. 239. — XXV. 186. — XXVI. 240. — XXVII. 71, 177, 334. — XXVIII. 176. — XXIX. 183. — XXX. 176, 177.
 - Therapie bei Leisten. XXIII. 290. — XXVI. 240. — XXVII. 71. — XXVIII. 94.
 - Messer für d. XXV. 351.
 - Therapie bei Ulcerationen. XXVIII. 347.
- Septumnadel.** XXIX. 257.
- Sequester** an d. inneren Schädelfläche. XXVII. 62.
- Serienschnitte.** Beste Methode z. Aufkleben von. XXII. 326.
- Shrapnellsche Membran.** cf. Membrana flaccida Shrapnelli.
- Siebbein.** Entwicklung. XXIV. 189.
- cystoide Geschwulst. XXIV. 238.
 - Mucocoele. XXV. 217.
 - Caries syphilitica. XXX. 94.
 - Empyem. XXIV. 235. — XXV. 217, 374. — XXVII. 335. — XXVIII. 148, 288, 355.
 - Hirnabscess nach Empyem. XXVIII. 355.
 - Meningitis nach Fraktur d. XXVIII. 177.
 - Erkrankungen d. — u. ihre Bedeutung. XXVI. 243. — XXVII. 73.
 - Melancholie bei Erkrankung d. XXVIII. 355.
- Siebbeinmuscheln.** cf. Nasenmuscheln.
- Silber** in der Ohrenheilkunde. XXVII. 193.
- Simulation** bei Ohrkrankheiten. XXX. 62.
- angebliche eines Ohrenleidens vor Gericht. XXI. 118.
- Sinn,** sechster. XXV. 344.
- Beziehungen d. Taubstummheit z. statischen. XXVII. 145.
- Sinnesnerven.** Galvanische Reaction d. XXIV. 330.
- Sinnesorgane.** Morphologie und Physiologie d. XXIX. 297.

- Sinnessphaeren** und Bewegung. XXIII. 282.
- Sinus caroticus.** XXVIII. 366.
- Sinus cavernosus.** Thrombose. XXIX. 166.
- Thrombose nach Operationsverletzung d. Sinus transversus. XXX. 17.
- Phlebitis. XXV. 176.
- Sympt. d. Phlebit. XXIX. 214.
- Sinus petrosus inferior.** Phlebitis. XXV. 176.
- Sinus sigmoideus,** otitische Thrombose- XXI. 366, 369. — XXII. 121, 357, 358. — XXIII. 80, 98, 102, 130, 151, 306. — XXIV. 83, 160, 207, 212, 328, 364, 365, 378. — XXVI. 177. — XXVII. 59, 60, 61, 302. — XXVIII. 84, 169, 195, 313, 339. — XXIX. 265, 276, 383, 384. — XXX. 77, 79, 162, 163, 164, 165.
- Thrombose nach Operationsverletzung d. Sinus. XXX. 17.
- Therapie bei otitischer Thrombose. XXVII. 165. — XXVIII. 85.
- Phlebitis. XXII. 158, 358. — XXIII. 80, 95, 98. — XXIV. 222, 244. — XXV. 176, 363. — XXVII. 57, 59, 61, 163. — XXVIII. 140, 338. — XXIX. 112, 386. — XXX. 30, 308.
- Freilegung u. Untersuchung d. XXVIII. 338.
- Tod bei der Operation durch Lufttritt in d. XXX. 1.
- Chlorom. XXIX. 92.
- Sinus transversus.** Cariöse Zerstörung d. knöchernen Wand. XXI. 107.
- Verwundung d. — b. Warzenfortsatzoperation. XXIV. 221.
- Inspiratorisches Zusammenklappen d. blossgelegt. XXX. 231.
- Luftembolie. XXX. 231.
- Soor** d. Rachens u. d. Nasenschleimhaut b. Erwachsenen bei Influenza. XXIV. 231.
- Sozodolpräparate.** XXI. 170.
- Spaehnaht** nach künstlicher Eröffnung d. Proc. mastoid. XXIII. 156.
- Speculum** mit biconvexer Linse. XXVIII. 325.
- Spiegel.** Demonstrations-. XXI. 104.
- Nasen-. XXI. 157.
- vom Reflektor abnehmbarer. XXI. 361.
- für Nasenrachenraum und Kehlkopf. XXIII. 141.
- bei d. Rhinoscopia ant. XXV. 351.
- zur endonasalen Besichtigung. XXV. 352.
- Spinalpunktion.** XXVIII. 170.
- Spina supra meatum,** gestielte Exostosen. XXVII. 54.
- Sprache** bei Taubstummheit. XXVII. 145.
- Sprachgehör.** XXV. 232.
- Sprachstörungen.** XXI. 357.
- in Beziehung zu Krankheiten

- der oberen Luftwege. XXVIII. 360.
- Stahlwicken** zur Lappenfixation. XXVII. 188.
- Stakesche Operation.** XXV. 95, 172, 269, 361, 366.
- mit bleibender Öffnung hint. d. Ohrmuschel. XXIV. 245.
- Steigbügel.** Bildungsanomalien. XXVIII. 60.
- Ligamentum annulare des. XXVI. 169.
- Ankylose. XXV. 113. — XXIV. 246, 267. — XXVI. 1, 173.
- Erhaltung des Gehörs bei Ankylose d. XXX. 383.
- Mobilisation. XXIV. 224. — XXVI. 175.
- Extraction. XXI. 332. — XXIV. 223, 244, 259. — XXV. 86. — XXVI. 175. — XXVII. 56, 158, 332. — XXX. 155.
- Stenose.** cf. einzelne Teile.
- Stensonsche Gänge.** Entwicklung beim Hund. XXIX. 252.
- Stimmgabel.** Einfluss d. Temperatur auf d. Schwingungszahl d. XXII. 141.
- Prüfung mit d. XXI. 358, 359. — XXII. 285, 344. — XXIII. 291, 292. — XXIV. 246. — XXV. 168. — XXVI. 298.
- Fehlerquelle bei d. Prüfung mit d. XXI. 157.
- neuer Versuch mit d. XXIII. 84, 142.
- Stimmgabel.** Versuch mit d. — zur Constatierung d. Wegsamkeit d. Tube. XXIII. 291.
- Diagnostischer Wert d. Prüfung mit d. XXVII. 44.
- neue XXIV. 151, 246.
- Stimmstörungen** bei Rhinitis hypertrophica. XXII. 371.
- Stirnbein.** Trepanation wegen chron. Kopfschmerzen. XXVII. 75.
- Stirnhöhle.** Anatomie d. unteren Wand. XXVII. 74.
- Anatomie. XXIV. 237. — XXV. 340.
- Sondierbarkeit. XXIV. 189, 238.
- Durchleuchtung. XXII. 166
- Meningitis nach Sondierung. XXIX. 287.
- acute Entzündung. XXVII. 179.
- Granulationen. XXIX. 287.
- Caries syphilitica. XXIII. 162.
- Catarrh. XXVII. 179.
- Exostose. XXX. 179.
- Mucocoele. XXI. 378. — XXX. 178.
- Symptome d. Auftreibung d. XXVIII. 180.
- Tuberculose. XXVII. 75.
- Orbitalentzündung bei Erkrankungen d. XXVII. 180.
- Retentioncyste. XXVII. 76.
- entzündliche Erkrankungen u. ihre Folgezustände. XXVIII. 278.

- Stirnhöhle.** Oteom. XXIV. 238.
— XXX. 179.
- Fisteln. XXX. 93.
- Stirnhöhlenempyem.** XXI. 378.
— XXIII. 162, 165. —
XXIV. 236. — XXV. 374. —
XXVI. 245. — XXVII.
335, 363. — XXVIII. 180,
288. — XXIX. 286. — XXX.
178.
- Hirnabscess nach. XXV. 374.
— XXVII. 363. — XXX. 179.
- Pathologie bei XXVII. 76.
- Therapie bei. XXVI. 245. —
XXVII. 76, 153, 180. —
XXX. 94.
- Stottern.** XXI. 175. — XXVII.
152.
- bei Nasenleiden. XXII. 167.
- Behandlung von Halskrank-
heiten bei. XXVIII. 99.
- Therapie bei. XXVIII. 325.
- Striae acusticae.** XXI. 143.
- Striae medullares** d. Medulla
oblong. XXIII. 278.
- Stroboscop.** XXVIII. 371.
- Stummheit.** cf. Aphasie.
- Styron.** XXIII. 208. — XXIX.
243.
- Subarachnoidalraum.** Zusammen-
hang mit d. nasalen Lymph-
bahnen. XXII. 136.
- Subduralabscess.** cf. Extradural-
abscess.
- Sublimat.** XXII. 146.
- Subperiostalabscess** am Proces-
sus mastoideus. XXI. 1, 6,
7, 11, 12, 16, 24, 35. —
XXII. 49, 51, 52, 55, 61.
- XXIII. 52, 53, 57, 100.
XXVII. 356.
- Sulcus transversus.** Unterschiede
in Breite u. Tiefe d. beiden.
XXII. 184.
- tötliche Blutung d. — nach
Operation. XXX. 78.
- Einfluss d. Schädelform auf
d. Lage d. XXII. 185.
- Sulcus tympanicus.** Lagerung d.
Canalis facialis u. d. äuss.
Bogengangs zum. XXII. 190.
- Sumpfschildkröten.** Jacobson-
sches Organ u. Nasenhöhle d.
XXX. 138.
- Sycosis.** Behandlung d. — der
Nasenflügel. XXVII. 69.
- Syphilis.** cf. einzelne Teile.

T.

- Tabes dorsalis.** XXI. 168.
- Verhalten d. Gehörorgans b.
XXI. 355. — XXII. 319.
- Gehörstörungen bei. XXVIII.
87.
- Ohrkrankheiten bei. XXIII.
310.
- Tachycardie** bei Nasenpolypen.
XXVIII. 177.
- Taschenbesteck** für Hals-, Na-
sen- u. Ohrenärzte. XXVII.
43.
- Tauben** ohne Labyrinth. XXIII.
170. — XXVIII. 156, 158.
- Funktion d. Labyrinths bei.
XXVI. 213.
- Gehörfähigkeit labyrinthlos.
XXX. 56.

- Tauben.** Extraction d. Columella bei. XXVI. 331.
- Taubheit** bei Sklerose. XXIII. 147.
- bei hereditärer Syphilis. XXII. 147, 340. — XXX. 236.
 - nach Diphtherie. XXV. 179.
 - bei Hirntumor. XXII. 364. — XXV. 1. — XXVIII. 171.
 - nach Cerebrospinalmeningitis. XXIII. 158.
 - nach Mumps. XXII. 364. — XXIV. 196. — XXX. 168.
 - nach Scharlach. XXIII. 1, 131.
 - bei Leucocythaemie. XXVII. 167.
 - bei Gicht u. Rheumatismus. XXII. 159.
 - nach Chinin. XXII. 33.
 - bei Schwammtauchern. XXIV. 195.
 - functionelle. XXVII. 166.
 - functionelle durch einen elektrischen Schlag. XXV. 349.
 - labyrinthäre. XXIV. 225. — XXVII. 367.
 - in ihrer Beziehung zu Nervenkrankheiten. XXIII. 136.
 - durch Blutungen d. Paukenhöhle. XXIII. 297.
 - psychische. XXIX. 182, 225. XXX. 169.
 - Apparat zur Constatierung. XXVII. 153.
 - plötzliche bei Otit. med. chron. XXIV. 200.
- Taubheit.** Ermittlung einseitiger. XXI. 154. — XXVII. 267.
- nach Meningitis. XXVII. 326.
 - Ursache u. Verhütung. XXVII. 343.
 - sensorische. XXIII. 130.
 - partielle erworbene. XXVII. 167.
 - angeborene. XXI. 177. — XXX. 168.
 - hysterische. XXII. 363. — XXIV. 181, 233. — XXVII. 166, 357.
 - progressive. XXI. 290.
 - d. Kesselschmiede. XXVI. 188.
 - nach Influenza. XXI. 354.
 - Therapie bei. XXVII. 41, 296. — XXVIII. 324.
 - Therapie bei catarrhalischer. XXVIII. 74. — XXX. 74.
- Taubstummheit** nach Meningitis. XXI. 142.
- nach Masern. XXII. 196.
 - nach Scharlach. XXIII. 70.
 - durch Otitis interna. XXVII. 100.
 - bei nicht eitriger Otitis media. XXIV. 223.
 - durch Schreck. XXI. 313.
 - funktionelle. XXVII. 167.
 - angeborene. XXI. 313.
 - hysterische. XXVIII. 341.
 - XXI. 357. — XXII. 11. — XXIV. 187. — XXVI. 97, 183, 204. — XXVII. 42.
 - Statistik d. XXVII. 152.

Stirnhöhle. Oteom. XXIV. 238.
— XXX. 179.
— Fisteln. XXX. 93.
Stirnhöhlenempyem. XXI. 378.
— XXIII. 162, 165. —
XXIV. 236. — XXV. 374. —
XXVI. 245. — XXVII.
335, 363. — XXVIII. 180,
288. — XXIX. 286. — XXX.
178.
— Hirnabscess nach. XXV. 374.
— XXVII. 363. — XXX. 179.
— Pathologie bei XXVII. 76.
— Therapie bei. XXVI. 245. —
XXVII. 76, 153, 180. —
XXX. 94.
Stottern. XXI. 175. — XXVII.
152.
— bei Nasenleiden. XXII. 167.
— Behandlung von Halskrank-
heiten bei. XXVIII. 99.
— Therapie bei. XXVIII. 325.
Striae acusticae. XXI. 143.
Striae medullares d. Medulla
oblong. XXIII. 278.
Stroboscop. XXVIII. 371.
Stummheit. cf. Aphasie.
Styron. XXIII. 208. — XXIX.
243.
Subarachnoidalraum. Zusammen-
hang mit d. nasalen Lymph-
bahnen. XXII. 136.
Subduralabscess. cf. Extradural-
abscess.
Sublimat. XXII. 146.
Subperiostalabscess am Proces-
sus mastoideus. XXI. 1, 6,
7, 11, 12, 16, 24, 35. —
XXII. 49, 51, 52, 55, 61.

— XXIII. 52, 53, 57, 100.
XXVII. 356.

Sulcus transversus. Unterschiede
in Breite u. Tiefe d. beiden.
XXII. 184.

— tötliche Blutung d. — nach
Operation. XXX. 78.

— Einfluss d. Schädelform auf
d. Lage d. XXII. 185.

Sulcus tympanicus. Lagerung d.
Canalis facialis u. d. äuss.
Bogengangs zum. XXII. 190.

Sumpfschildkröten. Jacobson-
sches Organ u. Nasenhöhle d.
XXX. 138.

Sycosis. Behandlung d. — der
Nasenflügel. XXVII. 69.

Syphilis. cf. einzelne Teile.

T.

Tabes dorsalis. XXI. 168.

— Verhalten d. Gehörorgans b.
XXI. 355. — XXII. 319.

— Gehörstörungen bei. XXVIII.
87.

— Ohrkrankheiten bei. XXIII.
310.

Tachycardie bei Nasenpolypen.
XXVIII. 177.

Taschenbesteck für Hals-, Na-
sen- u. Ohrenärzte. XXVII.
43.

Tauben ohne Labyrinth. XXIII.
170. — XXVIII. 156, 158.

— Funktion d. Labyrinths bei.
XXVI. 213.

— Gehörfähigkeit labyrinthlos.
XXX. 56.

Tauben. Extraction d. Columella bei. XXVI. 331.

Taubheit bei Sklerose. XXIII. 147.

— bei hereditärer Syphilis. XXII. 147, 340. — XXX. 236.

— nach Diphtherie. XXV. 179.

— bei Hirntumor. XXII. 364. — XXV. 1. — XXVIII. 171.

— nach Cerebrospinalmeningitis. XXIII. 158.

— nach Mumps. XXII. 364. — XXIV. 196. — XXX. 168.

— nach Scharlach. XXIII. 1, 131.

— bei Leucocythaemie. XXVII. 167.

— bei Gicht u. Rheumatismus. XXII. 159.

— nach Chinin. XXII. 33.

— bei Schwammtauchern. XXIV. 195.

— functionelle. XXVII. 166.

— functionelle durch einen elektrischen Schlag. XXV. 349.

— labyrinthäre. XXIV. 225. — XXVII. 367.

— in ihrer Beziehung zu Nervenkrankheiten. XXIII. 136.

— durch Blutungen d. Paukenhöhle. XXIII. 297.

— psychische. XXIX. 182, 225. XXX. 169.

— Apparat zur Constatierung. XXVII. 153.

— plötzliche bei Otit. med. chron. XXIV. 200.

Taubheit. Ermittlung einseitiger. XXI. 154. — XXVII. 267.

— nach Meningitis. XXVII. 326.

— Ursache u. Verhütung. XXVII. 343.

— sensorische. XXIII. 130.

— partielle erworbene. XXVII. 167.

— angeborene. XXI. 177. — XXX. 168.

— hysterische. XXII. 363. — XXIV. 181, 233. — XXVII. 166, 357.

— progressive. XXI. 290.

— d. Kesselschmiede. XXVI. 188.

— nach Influenza. XXI. 354.

— Therapie bei. XXVII. 41, 296. — XXVIII. 324.

— Therapie bei catarrhalischer. XXVIII. 74. — XXX. 74.

Taubstummheit nach Meningitis. XXI. 142.

— nach Masern. XXII. 196.

— nach Scharlach. XXIII. 70.

— durch Otitis interna. XXVII. 100.

— bei nicht eitrigem Otitis media. XXIV. 223.

— durch Schreck. XXI. 313.

— funktionelle. XXVII. 167.

— angeborene. XXI. 313.

— hysterische. XXVIII. 341.

— XXI. 357. — XXII. 11. — XXIV. 187. — XXVI. 97, 183, 204. — XXVII. 42.

— Statistik d. XXVII. 152.

Taubstummheit. Aetiologie und Pathogenese. XXI. 177. — XXIII. 130. — XXVII. 41. — XXX. 148.

— Pathologie bei. XXI. 340. — XXII. 343. — XXIV. 103, 200. — XXVII. 195.

— in Norwegen. XXI. 331. — XXII. 343.

— in Dänemark. XXI. 331. — XXX. 148, 237.

— in Mecklenburg - Schwerin. XXIII. 327.

— geographische Verbreitung in Frankreich. XXV. 167.

— vom biologischen u. juristischen Standpunkt. XXIX. 254.

— Unterricht bei. XXI. 155, 156.

— Beziehungen d. — zum statischen Sinn. XXVII. 145.

— Untersuchung d. Gehirns u. einiger Sinnesorgane b. XXIII. 174.

— und Kropfbildung bei 4 Geschwistern. XXVII. 346.

— adenoide Vegetationen bei. XXIII. 324. — XXX. 148.

— Hörvermögen bei. XXVI. 220. — XXVIII. 189. — XXX. 203.

— Sprache u. Bogengangsfunktionen bei. XXVII. 145.

— Anwendung d. Telefons b. XXX. 66.

— Gehörsschärfe bei. XXVI. 204.

— galvanischer Schwindel bei. XXIV. 331.

Taubstummheit. Untersuchung b. XXV. 161, 347.

— Verhütung d. XXIII. 130. — XXIV. 200. — XXVIII. 68.

— Therapie bei. XXV. 348. — XXVII. 41, 296. — XXVIII. 186. — XXX. 64.

— Ohren- und Nasenuntersuchungen bei. XXX. 389.

Taucher. Gehörorgan d. XXVIII. 161.

Tegmen tympani. Das — und Knochenlücken in demselben. XXII. 187.

Telephon. Demonstration d. Interferenz isochroner Schallwellen durch d. XXII. 140.

— Schwingungsmassage mit d. XXV. 350.

— acustisches. XXII. 141.

— Anwendung d. — bei Taubstummheit. XXX. 66.

Tenotomie, vordere. XXI. 329. — XXVI. 175.

Terpentin. Verwendung d. venetianischen. XXII. 326.

Thermosäule. XXV. 168.

Thonerde, essigsäure. XXII. 146.

Thorax. Veränderungen bei behinderter Nasenatmung durch adenoide Vegetationen. XXII. 143, 332.

Thränennasenkanal. Behandlung d. Stenosen d. XXVIII. 346.

— Katheterismus d. XXVII. 43.

Thrombose. cf. einzelne Teile.

Töne, resultierende. XXV. 344. — XXVIII. 61.

- Töne.** Akustische Untersuchungen über d. Wahrnehmung tiefer. XXII. 140.
- Tonbringer.** XXI. 345, 360.
- Tondistanzen.** Auffassung von. XXIII. 83.
- Toneindrücke.** Modification der Gesichtswahrnehmungen unter d. Einfluss von gleichzeitigen. XXIX. 253.
- Tongehör, generelles.** XXV. 232.
— Prüfung d. XXVII. 185.
- Tongrenze, physiologische obere u. untere.** XXIII. 254. — XXIV. 331. — XXVIII. 367.
— Einfluss d. Schallintensität a. d. Lage d. oberen. XXIV. 303.
— diagnostische Verwertung d. oberen und unteren. XXVII. 250.
- Tonhöhe.** Apparat zur continuierlichen u. gleichmässigen Veränderung d. XXX. 385.
- Tonreihe.** Stellung d. Consonanten in d. XXX. 114.
— continuierliche. XXIII. 254. — XXIV. 201, 246, 265. — XXV. 66, 162. — XXVIII. 367.
- Tonveränderungen.** Wahrnehmung von. XXIX. 253.
- Tonsilla pharyngea.** cf. Rachenmandel.
- Tonsilla palatina.** cf. Gaumenmandel.
- Tonsillarabscess.** cf. Angina phlegmonosa.
- Tonsillenzange.** XXX. 68.
- Tonsillitis acuta.** XXV. 375.
- Tonsillotom.** XXIV. 204. — XXV. 352. — XXVII. 44. — XXX. 67.
- Tonsillotomie.** XXIV. 241. — XXV. 189. — XXVII. 154.
— Blutung nach. XXIII. 326. — XXIX. 296. — XXX. 101.
— Blutstillung nach. XXIV. 241.
— Diphtherie u. Croup n. XXVII. 365.
- Tornwaldtsche Krankheit.** cf. Morbus Tornwaldti.
- Torticollis** bei Ohrkrankheiten. XXVII. 345.
- Trachea, isolierte Ozäna der.** XXVII. 339.
- Tragus, überzählige Brustwarze am.** XXVI. 324.
- Transplantation, v. Mangoldsche n. Radicaloperation.** XXVIII. 168.
- Trigemiusresection.** Otitis med. acut. nach. XXVI. 226.
- Trinitrin.** XXX. 80.
- Trockenpräparate.** XXII. 319.
- Troeltschsche Falten, patholog. Veränderungen d.** XXI. 120.
- Trommelfell.** Anatomie. XXI. 328. — XXV. 332. — XXIV. 185.
— Beleuchtungsbilder d. XXI. 179. — XXIX. 187.
— Embryologie. XXIV. 185, 326.
— angeborene Lücke. XXVII. 155.

- Trommelfell.** Excision. XXII. 113, 155, 354. — XXIII. 110, 127, 147, 149, 301, 303. — XXIV. 214, 216. — XXV. 360. — XXVI. 228. — XXVII. 158. — XXVIII. 334. — XXIX. 257.
- Hämorrhagien. XXII. 176.
 - diagnostischer Wert d. dreieckigen Lichtreflexes. XXV. 170.
 - Apparat zur Untersuchung d. Beweglichkeit d. XXIII. 83.
 - Atembewegung. am. XXVIII. 330. — XXIX. 237. — XXX. 71.
 - Pulsationsbewegungen am. XXVIII. 330. — XXIX. 237. — XXX. 71.
 - Erschlaffung d. XXIII. 147.
 - Therapie bei Erschlaffung. XXI. 363. — XXII. 350.
 - optische Darstellung d. Bewegungen d. XXI. 94.
 - künstliches. XXI. 157, 364. — XXII. 151, 152. — XXIII. 140, 206. — XXVI. 192.
 - falsches. XXII. 349.
 - Plastik. XXI. 330.
 - Verknöcherung. XXII. 134.
 - Regeneration u. Narbenbildung. XXI. 337. — XXIII. 277, 295. — XXIX. 237. — XXX. 73.
 - Atrophie. XXIII. 147.
 - Massage. XXI. 369. — XXIX. 256.
 - Verlust. XXII. 41.

- Trommelfell.** Zerstörung durch einen elektrisch. Schlag. XXV. 349.
- Therapie b. Einziehung XXVII. 196.
 - Paracentese. XXIV. 214.
 - Amnesie nach Paracentese d. XXIII. 287.
 - typische Spannungsveränderung d. — bei ventilartig wirkenden Tubenverschlüssen. XXIX. 236.
 - Emphysem d. — nach Luftdouche. XXVII. 37.
 - Verletzung d. Bulbus ven. ingul. bei Paracentese. XXI. 364.
 - Apparat zur Gymnastik d. XXVI. 222.
- Trommelfellulpe.** XXV. 162, 350.
- Trommelfellperforation.** XXII. 154. — XXIII. 19, 148.
- traumatische. XXI. 74, 364. — XXIV. 178, 209. — XXVII. 314.
 - bleibende künstliche. XXI. 332. — XXX. 386.
 - Erkennung d. XXX. 121.
 - Verschiessung alter — d. Trichloressigsäure. XXX. 386.
 - Bedeutung d. — für d. Rekrutierungswesen. XXI. 159.
- Trommelfellruptur.** XXI. 356, 364. — XXVII. 36, 47, 348. — XXVIII. 165. — XXX. 151.
- Trommelhöhlenschwindel** u. Behandlung. XXVII. 40.

Trommelhöhlenspritze. XXVIII. 326.

Tube. Offenstehen d. XXI. 76.

— unangenehme Zufälle beim Katheterismus und bei d. Bougierung d. XXIX. 256.

— Katheterismus d. XXV. 168.

— hermetische Schlinge für d. XXVIII. 70.

— Atresie d. XXI. 124.

— rudimentäre. XXI. 337.

— vergleichende Anatomie der. XXIX. 245.

— Stimmgabelversuch zur Konstatierung d. Wegsamkeit. XXIII. 191.

— Bacteriologie über d. Inhalt d. — bei chron. catarrhal. Mittelohrentzündung. XXII. 132.

Tubencatarrh. Hörprüfungsergebnisse bei. XXII. 308.

— XXII. 354.

Tubenostium. Öffnungsmechanismus bei syphilit. Veränderungen im Nasenrachenraum. XXIV. 213.

— angeborene Abnormität an d. XXVIII. 363.

— syphilitischer Primäraffekt d. pharyngealen — durch Katheterismus. XXVII. 37.

— Schliessung u. Öffnung d. pharyngealen. XXII. 83.

Tubenstenose. Elektrolyse bei. XXIII. 148.

— Torpor d. N. acusticus bei. XXIII. 311.

Tubenverschluss, catarrhalischer. XXI. 75.

— Taubheit nach. XXVII. 158.

— Transsudatbildung im Mittelohr bei. XXIII. 62.

Tubenwand. Würdigung d. Fettpolsters der lateralen. XXIV. 191.

Tubotympanaler Raum. Erstes Auftreten d. XXVI. 169.

Tuberculin. Kochsches. XXII. 359.

— Verlauf eitriger Mittelohrentzündungen bei Tuberculösen unter d. Einfluss d. XXII. 360, 361.

Tuberculose. cf. einzelne Teile.

Typhus abdominalis. Akute Mittelohrentzünd. b. XXIX. 184.

— Septumperforation bei. XXII. 370.

U.

Ulcus septi narium perforans. XXI. 171, 374. — XXII. 161. — XXV. 183.

Untersuchungslampe. XXV. 351.

Uvula, nasale Sprache wegen zu kurzer. XXII. 366.

— Erbrechen wegen verlängerter. XXIV. 242.

— Blutung XXV. 376.

Uvulotom. XXV. 352.

Uvulotomie. Otitis med. acut. n. XXV. 356.

V.

Vaccinationsphlegmone d. äuss. Gehörgangs. XXVIII. 164.

Valsalvascher Versuch. Irrtum beim. XXIII. 291.

Vaselin, flüssiges bei Mittelohr-catarrh. XXII. 354. — XXIII. 298. — XXVIII. 74.

— b. Mittelohraffektionen. XXIV. 213. — XXVII. 316.

Vena iugularis. Thrombose. XXIII. 307. — XXVIII. 84. — XXX. 164.

— Resektion eines Stückes d. — mit einem eitrig erweichten Thrombus. XXVIII. 371.

— Unterbindung d. XXIII. 307.

— Thrombose nach Operationsverletzung d. Sinus transversus. XXX. 17.

— Blutung aus d. bei Trommelfellparacentese. XXIV. 246.

— Pyämie geheilt durch Excision d. Thrombosierten. XXIX. 347.

— Periphlebitis d. — bei Mastoiditis. XXVIII. 338.

Verbrecher. Anthropologie der Ohrmuschel bei. XXII. 179. — XXIV. 288, 325.

Verknöcherung d. Ohrmuschel. XXII. 67.

— d. Trommelfells. XXII. 134.

— beider Labyrinth. XXII. 192.

Verwandte. Ohrkrankheiten bei. XXVIII. 67.

Vierhügel, Beziehung d. hinteren

zu Gehörstörungen. XXVII. 63.

Vierhügel. Gliosarkom. XXVIII. 340.

— Geschwülste. XXVIII. 367.

— Beziehung d. N. acusticus z. d. XXI. 341.

Vierhügelgegend. Geschwülste. XXVII. 63. — XXIX. 28.

Vocale. Klangfarbe d. gesung. XXII. 139.

Vocalklänge. Beeinflussung von. XXIII. 282.

Vögel. Gehörgangswulst d. XXI. 337.

Völlegefühl in den Ohren bei Malaria. XXII. 154.

Volksmedizin auf d. Gebiete d. Ohren-, Nasen- und Halskrankheiten. XXX. 36.

Vorhof. Vaskularisation. XXIV. 243. — XXVI. 207.

— Bilder d. menschlich. XXIX. 298.

W.

Warzenfortsatz. cf. Processus mastoideus.

Wasserstoffsuroxyd. XXVI. 222. — XXVIII. 345. — XXX. 75, 147.

Watteträger. XXIII. 290.

Weberscher Versuch. XXII. 334, 345.

Weichkautschuk zum Gerade-richten seitlich gekrümmter Nasen u. Erweiterung enger Nasenöffnungen, sowie zur Herstellung künstlich. Nasen. XXII. 369.

Wickersheimersche Flüssigkeit für anatomische Präparate. XXIV. 184.

Wildescher Schnitt. XXVII. 352.

Wirbelsäule. Verkrümmung bei Nasenobstruction, XXI. 347, 375. — XXII. 143.

Worttaubheit. XXV. 377.

X.

Xerostomie. XXVIII. 362.

Z.

Zähne. Ohrkrankheiten in Beziehung zu d. XXVIII. 287.

Zahn, überzähliger in d. Nasenhöhle, XXVIII. 180.

Zahnfleisch. Schanker. XXIX. 295.

Zahnstein bei habitueller Mundatmung. XXVIII. 173.

Zaufalsche Operation. XXIV. 247.

Zerstäubungsapparat. Troeltscher. XXII. 205.

Zincum valerianicum. XXIX. 281.

Zucker im Harn bei Meningitis. XXI. 91.

— im Harn bei eitriger Otitis med. XXI. 94.

Zunge, syphilitische narb. Verwachsung d. — mit d. Gaumen und d. Rachenwänden. XXVII. 81.

— Carcinom. XXVIII. 349.

— Hemiatrophie. XXIV. 127. — XXX. 102.

— Schanker. XXIX. 295.

— Abscess. XXX. 133.

Zungengrund. Hyperkeratosis lacunaris. XXX. 100.

Zungentonsille. Syphilis. XXIII. 167. — XXIV. 242.

— Hypertrophie. XXIV. 241. — XXVII. 182.

— akute Erkrankung. XXX. 101.

— folliculär. Entzündung. XXVI. 193.

— Kurette zur Operation an d. XXX. 68.

Zusammenklang. Erscheinungen beim — zweier Töne. XXI. 151.

GENERAL-REGISTER

DER

ZEITSCHRIFT FÜR OHRENHEILKUNDE

FÜR

BAND XXXI—XL INCL.

UNTER MITWIRKUNG

VON

PROFESSOR DR. O. KÖRNER

BEARBEITET VON

DR. W. SCHWARTZ

ROSTOCK

WIESBADEN

VERLAG VON J. F. BERGMANN.

1902.

Verlag von J. F. Bergmann in Wiesbaden.

Soeben erschienen:

Lehrbuch
der
Hautkrankheiten

von

Prof. Dr. Eduard Lang,

k. k. Primararzt im allgemeinen Krankenhaus in Wien, Mitglied der kaiserl. Leopoldinisch-Carolinischen Akademie, Ehrenmitglied der Società ital. di dermat. e syphilligr., auswärtiges Mitglied der Soc. franç. de dermat. et de syphilligr., corresp. Mitglied der Association française d'urologie etc, etc.

Mit 87 Abbildungen im Text.

Preis: M. 14,60.

Auszug aus dem Inhaltsverzeichnis.

Die Haut im allgemeinen; ihr feinerer Bau. Physiologie der Haut. Allgemeine Pathologie. Ätiologie. Allgemeine Therapie. Hautveränderungen im Gefolge anderer schwerer Affectionen. Hautveränderungen bei acuten Infectiouskrankheiten. Akute Exantheme. Eigentliche Dermatosen. Hautgeschwüre, Ulcera cutanea. Tierische Parasiten. Hyphomykosen. Psoriasis vulgaris. Ekzema mykoticum. Ekzema. Nässende Flechte. Impetigo communis. Ekthyma vulgare. Impetigo contagiosa. Pemphigus acutus neonatorum contagiosus. Pemphigus infantum. Furunkel, Carbunkel. Erysipel, Rotlauf, Rose. Ulcus dissecans, Hospitalgangrän, foudroyante Gangrän. Infectiöse Schleimhautgeschwüre. Sykosis simplex. Sykosis coccogena. Folliculitis (Akne) exulcerans. Folliculitis (Akne) cachecti, corum. Lichen scrophulosorum. Lichen planus. Lupus erythematosus. Tuberculöse Dermatosen. Lepra, Lepra Arabum. Sklerom, Rhinosklerom. Aktinomykosis cutis, Häorrhagische Dermatosen. Leukaemia cutis. Pityriasis rubra. Pityriasis rubra pilaris. Dermatitis exfoliativa (adulorum). Dermatitis exfoliativa neonatorum (Ritter). Atrophia cutis. Sklerodermie (Sklerema adulorum). Sklerema neonatorum. Xeroderma pigmentosum (Kaposi). Arzneiexantheme, toxische Dermatosen. Erythema exsudativum multiforme. Impetigo herpetiformis (Hebra). Pemphigus acutus. Epidermolysis bullosa hereditaria. Pemphigus, Pemphigus chronicus. Zoster, Herpes zoster. Die acute multiple (neurotische) Hautgangrän. Angioneurosen. Pruritus cutaneus, Hautjucken. Prurigo, Juckblattern. Ichthyosis, Fischeschuppenkrankheit. Seborrhoe, Steatorrhoe. Comedo, Mitesser. Akne, Finne. Hyperidrosis, Bromidrosis. Hypertrichosis. Alopecia. Pigmentatrophie, Achromatie, Leukopathie. Pigmenthypertrophie. Miliun, Grutum, Hautgries. Epithelioma (Molluscum) contagiosum. Atherom, Balggeschwulst. Xanthom, Xanthoma verum. Cornu cutaneum, Hauthorn. Keratoma papillare, Warzen, Verrucae. Gefässneubildungen, Angiome. Rosacea, Akne rosacea. Elephantiasis Arabum. Keloid. Fibrom, Lipoma. Neurom. Dermomyoma, Dermatomyoma. Lymphangioma tuberosum multiplex, Dermadenome. Carcinom. Sarkoma cutis. Sarkomatosis cutis. Mykosis fungoides. Ordinationsformeln.

GENERAL-REGISTER

DER

ZEITSCHRIFT FÜR OHRENHEILKUNDE

FÜR

BAND XXXI—XL INCL.


BEARBEITET

VON


DR. W. SCHWARTZ
ROSTOCK.

WIESBADEN.

VERLAG VON J. F. BERGMANN.
1902.



Alle Rechte vorbehalten.



Druck der Kgl. Universitätsdruckerei von H. Stürtz in Würzburg.

I. Namen-Register.

(Die römischen Zahlen weisen den Band, die arabischen die Seitenzahl nach.)

A.

- Abbé, M., XXXVIII. 275.
Abbot, XXXIX. 83.
Abraham, O., XXXIX. 197. —
XL. 64.
d'Abundo, XXXII. 172.
Adams, J., XXXI. 385. —
XXXIII. 358. — XXXIV.
251. — XXXVI. 366. —
XXXIX. 172, 389.
Adermann, XXXVII. 358.
Adler, XXXVIII. 351.
Agers, H., XXXIV. 48.
d'Aguanno, A., XXXI. 403.
d'Ajutolo, XXXVII. 66, 73.
Alderton, H., XXXI. 372. —
XXXIII. 67. — XXXV. 122.
XL. 388.
Alexander, A., XXXII. 196,
197. — XXXV. 349. —
XXXVI. 366.
Alexander, E., XL. 381.
Alexander, F., XXXV. 260.
— XXXVIII. 285, 342.
Alexander, G., XXXIII. 58.
— XXXVI. 180, 267. —
XXXVIII. 369. — XXXIX.
175. — XL. 61.
Alkan, XXXVIII. 260.
Alt, F., XXXI. 190, 202, 203,
372. — XXXII. 263, 291.
— XXXIII. 58, 77, 196.
— XXXVI. 181, 368. —
XXXIX. 180, 257.
Amberg, E., XXXIII. 80.
Ambler, C., XXXIV. 256.
Ambrosini, XXXVII. 67, 69, 80.
Andrews, A., XXXIX. 188.
d'Arci, XXXIV. 259.
Ardenne, XXXIII. 91.
Armstrong, H., XXXVI. 276.
Arslan, Y., XXXI. 402. —
XXXIV. 280. — XXXV.
120. — XXXVI. 366. —
XXXVII. 72, 80, 256.
Aschoff, L., XXXI. 295.
Ash, M., XXXV. 276.
Auché, XXXII. 293.
Aue, G., XXXVII. 258.
Auliffe, Mc., XXXIII. 363. —
XXXIV. 251.

Avellis, G., XXXI. 177. —
XXXIII. 377. — XXXIV.
279. — XXXV. 173, 356. —
XXXVII. 258. — XXXVIII.
178, 375. — XXXIX. 287.
— XL. 290.

Avoledo, P., XXXI. 386. —
XXXIV. 260. — XXXV.
369.

B.

Baber, C., XXXIII. 88.

Bacon, G., XXXIV. 251. —
XXXVI. 195. — XXXVIII.
242. — XXXIX. 173, 244.

Baer, J., XXXVII. 60.

Bagnisky, B., XXXVII. 246.

Baizini, C., XXXI. 409.

Balistreri, XXXVII. 241.

Ball, J., XXXIII. 85.

Ballance, C., XXXVII. 242. —
XXXIX. 84.

Ballance, H., XXXI. 386.

Bar, L., XXXII. 101, 277. —
XXXVI. 175. — XXXVIII.
227. — XL. 76.

Baratoux, XXXVI. 186. 255.

Barck, C., XXXII. 288.

Barkan, A., XXXIII. 41.

Barnick, O., XXXI. 379. —
XXXII. 188. — XXXVI.
347. — XXXIV. — 51.

Barr, Th., XXXI. 371. 385.
— XXXII. 290, 385. —
XXXIII. 39. — XXXV. 370.

Barrago - Ciarella, XXXVIII.
263. — XL. 63, 76, 75.

Barth, A., XXXI. 164, 187.
— XXXII. 84, 111, 302. —
XXXIII. 45. — XXXV. 332.
— XXXVI. 187.

Barth, E., XXXV. 354. —
XXXVIII. 171, 324. — XL.
308.

Bates, W., XL. 375.

Baumgarten, E., XXXIII. 59.
— XXXIV. 78. — XXXVI.
276, 371.

Baup, XXXVIII. 231, 273.

Barowicz, XXXII. 200. —
XXXVIII. 274, 378. — XL.
90.

Bayer, XXXI. 390.

Bechmann, XXXI. 188. —
XXXII. 202. — XXXIII.
46, 56.

Beer, Th., XXXIV. 248.

Beleites, XXXVI. 270.

Bell, J., XXXIII. 75. — XXXV.
129.

Bellows, P., XXXVII. 371.

van Bemmelen, J., XL. 379.

Bennett, F., XXXI. 401, 402,
408.

Bentwin, B., XXXVIII. 247.

Berens, J., XXXV. 131. 144.
— XXXIX. 388.

Berens, T., XXXIX. 168.

Bergeat, H., XXXII. 190, 191.
— XXXIV. 282. — XXXV.
348.

v. Bergmann, E., XXXV. 178.

Bernond, XXXIV. 279.

Bertelsmann, XL. 84.

Berthold, E., XXXVIII. 184.
— XXXIX. 260. 266. —
XL. 289. 297.

- Besançon, F., XXXVIII. 380.**
Bezold, F., XXXI. 61, 191, 205. — XXXII. 307. — XXXIII. 45, 165, 174. — XXXV. 357, 358. — XXXVI. 1, 157, 267, 268, 271. — XXXVII. 197, 271, 364, 366. — XXXVIII. 166. — XXXIX. 39. — XL. 74.
Biedl, A., XXXVI. 181.
Biehl, C., XXXII. 274, 277. — XXXIII. 54, 58, 71, 196, 350. — XXXIV. 59. — XXXV. 132. — XXXVII. 84. — XXXIX. 263. — XL. 80.
Bing, A., XXXIII. 77. — XXXV. 334. — XXXVIII. 245.
Birkett, H., XXXIX. 280.
Blake, Cl., XXXI. 369. — XXXII. 273. — XXXV. 338.
Blakely, D., XXXVI. 191.
Blau, I., XXXII. 265. — XXXVII. 101. — XL. 105.
Bleyl, E., XL. 54.
Bliss, A., XXXVIII. 261.
Bloch, E., XXXIII. 45, 203, 345, 376. — XXXVII. 83, 273.
Bloch, L., XXXV. 340.
Bloch, R., XXXVIII. 14.
Bloebaum, F., XXXIII. 367. — XXXIV. 271.
de Blois, Th., XXXIV. 273. — XXXVI. 387. — XXXVIII. 380.
Bobone, T., XXXI. 390. — XXXV. 363.
Bochner, B., XL. 77.
Boch. A., XXXVI. 370.
Boenninghaus, G., XXXI. 182. — XXXII. 296. — XXXIV. 347. — XXXVI. 156, 280. — XXXVIII. 264. — XXXIX. 263, 285.
Bogdanow Béresowsky, XXXVIII. 246. — XL. 70.
Bojew, XXXIII. 75.
Bonain, XXXIII. 201, 357.
Bond, J., XXXI. 401. — XXXIV. 282.
Bonnier, P., XXXIV. 49, 253. — XXXV. 334. — XXXVI. 186, 274. — XXXVII. 93. — XXXVIII. 224.
Bonomo, L., XXXV. 118.
Borischpolski, E., XXXIX. 185.
Bosio, XXXVII. 71. — XXXVIII. 235.
Bosworth, F., XXXV. 276. — XXXVIII. 174.
Botesat, M., XXXVIII. 270.
Botey, R., XXXI. 178. — XXXII. 93, 99. — XXXIV. 60. — XXXV. 343, 346. — XXXVIII. 229. — XXXIX. 291.
Boucheron, XXXIV. 282.
Boulai, XXXVII. 365.
Boulay, XXXIV. 73. — XL. 111.
Bowelby, A., XXXIV. 279.
Braat, XXXII. 85, 88.
Braquehaye, XXXI. 379.
Brault, XXXIII. 371.
Braun, XXXVIII. 253. — XXXIX. 79.
Braunschweig, P., XL. 397.
Breitung, M., XXXII. 275. — XXXIII. 67, 71, 379. —

- XXXIV. 271. — XXXV.
 137, 334, 349. — XXXVI.
 197, 371. — XXXVIII. 377.
 — XL. 401.
- Breuer, J., XXXIII. 61.**
- Bride, Mc., XXXI. 175, 181.**
 — XXXII. 302. — XXXIV.
 56, 62. — XXXV. 139, 347.
- Brieger, O., XXXI. 187, 192.**
 — XXXIII. 54, 191. —
 XXXV. 163, 168, 361. —
 XXXVIII. 251. — XXXIX.
 253, 261.
- Brindel, XXXII. 195, 293. —**
 XXXIII. 83.
- Broich, XXXV. 168.**
- Bromann, J., XXXIV. 49, 283.**
- Bronner, A., XXXI. 171, 177.**
 — XXXII. 186, 282. —
 XXXIII. 362. — XXXIV.
 61. — XXXVI. 174.
- Brooks, W., XXXVII. 369.**
- Brose, L., XXXVI. 321.**
- Brown, W., XXXIII. 356.**
- Bruch, A., XXXII. 72, 166.**
 — XXXVI. 187.
- Bruck, F., XXXI. 172. —**
 XXXIV. 68. — XXXV. 139.
 — XXXVIII. 370. — XXXV.
 349.
- Bruegelmann, XL. 308.**
- Bruehl, E., XXXI. 168. —**
 XXXV. 166. — XXXVI. 162.
- Bruehl, G., XXXII. 45, 173,**
 292. — XXXIII. 61, 71, 389.
 — XXXIV. 49. — XXXV.
 327. — XXXVI. 352. —
 XXXVIII. 1, 374. — XXXIX.
 295. — XL. 343.
- Brunner, M., XXXII. 181. —**
 XXXV. — 125.
- Bruys, XXXIV. 55.**
- Bryan, J., XXXII. 296. —**
 XXXVII. 253.
- Buck, L., XXXVIII. 274.**
- Buerkner, K., XXXI. 199. —**
 XXXVII. 283. — XXXVIII.
 244.
- Bull, B., XXXIV. 29.**
- Bull, O., XXXII. 226.**
- Bulling, A., XL. 90.**
- Burger, XXXII. 86, 88.**
- Burnett, C., XXXII. 281. —**
 XXXIII. 74, 357. — XXXV.
 126, 333. — XXXVI. 187.
 — XXXVII. 137, 141. —
 XXXVIII. 238, 355.
- Busenius, XXXII. 177.**
- Butts, H., XXXI. 395.**
- Buys, XXXIV. 59.**
- C.**
- Caboche, XXXVIII. 276.**
- Cagnola, A., XXXVII. 67. —**
 XL. 75.
- Calamida, XXXVI. 383. —**
 XXXVII. 73.
- Campbell, XXXII. 300.**
- Cannieu, A., XXXV. 117.**
- Capeder, C., XXXI. 371.**
- Carette, XXXIII. 71.**
- Carless, A., XXXII. 186.**
- de Carli Deodosa, XXXIX.**
 289.
- Caroll, J., XXXVI. 188.**
- Carruthers, S., XXXIII. 86.**
- Cartaz, XXXI. 408.**
- Carty, Mc. G., XXXI. 377.**
- Cary, XL. 399.**
- Casselberry, W., XL. 397.**

- Cassiani, A.**, XXXIV. 280.
Cassy, Mc. J., XXXI. 174.
Castex, A., XXXIV. 285. —
 XXXVII. 88, 97, 241, 247.
 — XXXVIII. 235.
Catreil, XXXIII. 75.
Caubet, H., XXXVI. 375.
Caw, Mc., XXXIII. 373.
Caz, XXXV. 146.
Chambers, F., XXXVIII. 362.
Champaux, XXXIX. 275.
Chapmann, G., XXXIII. 372.
Chappell, W., XXXIII. 373.
 — XXXVII. 250. — XXXIX.
 293.
Chas, XL. 399.
Chausserie Laprée, XXXIX.
 282.
Chauveau, C., XXXIX. 89, 186.
Chavasse, P., XL. 389.
Cheatham, W., XXXIV. 58.
Cheatle, A., XXXIV. 272, 275,
 281. — XXXV. 356, 369.
 — XXXVII. 245. — XXXIX.
 82, 84. — XL. 72.
Chinzini, G., XXXI. 379.
Cholewa, XXXII. 303. —
 XXXV. 138. — XXXVII.
 252.
Church, B., XXXVIII. 247.
Cima, F., XXXVI. 354.
Citelli, S., XXXIX. 181.
Clark, J., XXXVIII. 375.
Cliné, L., XXXVI. 279.
Clutton, H., XXXII. 204.
Cobb, C., XXXIII. 81. —
 XXXVII. 255.
Coburn, XXXIV. 251.
Cohen-Kysper, XXXVIII. 378.
Cohen-Tervaert, XXXII. 86,
 88, 182.
Cohn, J., XXXVIII. 99.
Collet, XXXIII. 200.
Collier, XL. 391.
Collinet, XXXVIII. 232.
Collins, B., XXXIV. 79. —
 XXXVII. 243.
Colman, W., XXXIII. 65.
Colonna-Walewshi, XXXII.
 196.
Comby, XXXIV. 253.
Compaired, XXXII. 195. —
 XXXV. 126.
Conachie, A., XXXV. 344.
Connal, J., XXXIV. 254, 268.
Coolidge, A., XXXIII. 367.
 — XXXIV. 277, 281.
Cordes, H., XXXV. 136, 138,
 351. — XXXVI. 370. —
 XXXVIII. 246. — XXXIX.
 282. — XL. 307.
Cornell, St., XL. 396.
Cornick, B., XXXV. 144.
Costigun, XXXVIII. 358.
Costiniu, XXXV. 370.
Coston, H., XXXVI. 277.
Cottel, A., XXXVI. 378.
Coulter, J., XXXVI. 282. —
 XXXVIII. 362.
Courtade, A., XXXII. 264. —
 XXXIV. 56, 255. — XXXV.
 335. — XXXVII. 246.
Couvelaire, XXXVI. 382.
Cowen, W., XXXI. 370.
Cozzolino, V., XXXII. 100.
 — XXXV. 125. — XXXVI.
 371. — XXXVIII. 273, 355.

Creswell, XXXVI. 174.
 Crouzon, XXXVI. 382.
 Cumming, J., XXXVIII. 176.
 Curtis, H., XXXVIII. 273,
 371. — XL. 389.
 Cuvilier, XXXVIII. 230.
 von Cyon, E., XXXI. 364.
 Czinner, XXXII. 269.

D.

Dalby, w., XXXII. 184.
 Danziger, F., XXXI. 174. —
 XXXVI. 185, 285. — XXXVII.
 256.
 Delavan, D., XXXVIII. 175.
 Delie, A., XXXIII. 199. —
 XXXV. 140, 368. — XL. 95.
 Delstanche, E., XXXVI. 191.
 Delstanche, fls., XXXIV. 60.
 Demme, XL. 303.
 Dench, E., XXXI. 383. —
 XXXIII. 72. — XXXIV. 61.
 83, 251. — XXXV. 368.
 — XXXVI. 179. — XXXVII.
 367. — XXXVIII. 240. —
 XXXIX. 174, 191. 396.
 Denker, A., XXXI. 199. —
 XXXIII. 90. — XXXV.
 166, 359. — XXXVI. 78,
 161, 269, 390. — XXXVII.
 269. — XXXVIII. 270. —
 XXXIX. 177, 197, 262. —
 XXXIX. 277. — XL. 380.
 Dennert, H., XXXII. 274. —
 XXXIII. 46. — XXXIV. 50.
 — XXXIX. 264.
 Derenberg, XXXVIII. 380.
 Deutschländer, XXXIX. 258,
 270.
 Dietsch, C., XXXIX. 290.

Dionisio, XXXVII. 77.
 Dombrowski, N., XL. 72.
 Donalies, XXXI. 380. — XXXII.
 173.
 Donogany, Z., XXXV. 353.
 Douglass, B., XXXIV. 70. —
 XXXV. 277. — XXXVIII.
 172. — XXXIX. 281, 290.
 Douglass, C., XXXV. 140.
 Downie, W., XXXIII. 377. —
 XXXV. 351.
 Doyen, XXXI. 396.
 Dreyfus, XXXIV. 261.
 Dreyfuss, R., XXXIV. 76.
 — XXXVIII. 352.
 Druault, A., XXXIV. 64. —
 XXXVI. 375.
 Duel, A., XXXI. 376. —
 XXXVIII. 169, 376.
 Dunn, J., XL. 88.

E.

Ebstein, W., XXXI. 370.
 Eckert, A., XXXVIII. 378.
 Eddowes, A., XXXVII. 255.
 Edelmann, XXXIII. 174. —
 XXXVI. 263, 330. —
 XXXVII. 366.
 Eemann, XXXV. 370.
 Egger, L., XXXI. 395. —
 XXXV. 119, 333.
 Egidi, XXXVII. 69.
 Ehrenfried, XXXIX. 271.
 Eichhorn, XXXIX. 81.
 Eichler, XXXIV. 71.
 Eitelberg, A., XXXI. 162. —
 XXXII. 188, 289. — XXXIV.
 52. — XXXV. 180. —

- XXXVII. 364. — XXXVIII. 246, 266.
- Ellegood, J.**, XXXIII. 367.
- Ellet, E.**, XL. 70.
- Ephraim, A.**, XXXV. 337.
- Erdtman, P.**, XXXV. 133.
- Eschweiler, R.**, XXXIV. 53, 62. — XXXV. 69, 118. — XXXVI. 165, 345. — XXXVIII. 182, 384. — XL. 70.
- Escat, E.**, XXXII. 198. — XXXIII. 196. — XXXIV. 70. — XXXVIII. 177.
- Etiévant, E.**, XXXI. 166. — XXXII. 272.
- Eulenburg, XXXVII.** 95.
- Eulenstein, H.**, XXXIV. 40, 312. — XXXV. 173. — XXXVII. 87. — XL. 44.
- F.**
- Fagge, C.**, XXXVIII. 251. — XXXIX. 83, 84.
- Falkiner, N.**, XXXV. 352.
- Faraci, G.**, XXXIV. 269, 282. — XXXV. 371. — XXXVII. 69, 78, 79, 237.
- Farlow, J.**, XXXIII. 374. — XXXVI. 276. — XXXVIII. 262.
- Faulder, W.**, XXXIV. 260, 261. — XXXVIII. 250.
- Fay, E.**, XXXV. 335.
- Fedorow, A.**, XXXVI. 377.
- Fehleisen, XXXII.** 297.
- Fein, J.**, XXXIV. 69. — XXXV. 145, 350. — XL. 396.
- Felix, E.**, XXXIX. 290.
- Felt, C.**, XXXVII. 372.
- Fenton, H.**, XXXII. 290.
- Fera, M.**, XXXVI. 368.
- Ferreri, G.**, XXXIII. 355. — XXXV. 342. — XXXVI. 363, 376. — XXXIX. 275, 287.
- Finder, G.**, XXXII. 199. — XXXV. 145.
- Finck, XXXIV.** 80.
- Fink, E.**, XXXIV. 56, 68.
- Finlayson, J.**, XXXIV. 269.
- Fischenich, XXXV.** 371. — XXXVIII. 368. — XXXIX. 81. — XL. 99.
- Fischer, XXXI.** 183.
- Fisher, E.**, XXXIII. 361.
- Flatau, Th.**, XXXVII. 254. — XL. 93, 297.
- Flemming, E.**, XXXVIII. 257.
- Fleury, C.**, XL. 111.
- Folkes, H.**, XXXI. 396.
- Forns, XXXII.** 185. — XXXV. 341.
- Forselles, A.**, XXXI. 172.
- du Fougerey, H.**, XXXII. 181, 188. — XXXIII. 201. XXXIX. 284.
- Fougeron, H.**, XXXV. 342.
- Foster, H.**, XXXVIII. 377.
- Fraenkel, B.**, XXXI. 393. — XXXVI. 369. — XXXVIII. 172.
- Fraenkel, E.**, XXXI. 390.
- Francis, A.**, XXXVIII. 364.
- Franke, XL.** 308.
- Frankenberger, O.**, XXXIV. 70.
- Fraser, XXXI.** 390.
- Freemann, W.**, XXXVIII. 180.

- French, Th.**, XXXVIII. 174, 370.
Freudenthal, G., XXXVI. 377.
Freudenthal, W., XXXI. 406. — XXXIII. 93. — XL. 98, 372.
Frey, E., XXXII. 173.
Friedenberg, E., XXXVIII. 242.
Friedenwald, H., XXXI. 378. — XXXVIII. 254.
Friedlaender, E., XXXIII. 69.
Friedmann, H., XL. 63.
Friedrich, E., XXXI. 189. — XXXII. 189. — XXXIII. 52. — XXXV. 179. — XXXVI. 134. — XXXVIII. 65. — XL. 286.
Fruitnight, J., XXXVI. 185.
Frutiger, A., XXXVI. 247. — XXXVII. 235.
Furet, F., XXXIV. 276. — XXXV. 350. — XXXVII. 254. — XXXVIII. 269. — XXXIX. 288.
- G.**
- Gabrielides**, XXXIV. 63.
v. Gaessler, B., XXXVII. 143.
Gaetano, XXXIV. 255.
Gakularo, O., XXXIV. 49.
Garbini, G., XXXI. 368. — XXXVII. 241, 256.
Garel, J., XXXII. 203, 301. — XXXIII. 198. XXXV. 137, 352.
Garnault, P., XXXII. 290. — XXXV. — 372.
Gaudier, M., XXXII. 295. — XXXIV. 57.
- Gavello, G.**, XXXIV. 275. — XXXVII. 74, 75. — XXXV. 120.
Gellé, G., XXXI. 381. — XXXIII. 200. — XXXV. 278. — XXXVIII. 356.
Genta, XXXVII. 72, 78.
Gerber, H., XXXIII. 355. — XXXIV. 51. — XXXV. 142. — XXXVII. 252. — XXXVIII. 173, 245, 273. — XL. 90, 97.
Geronzi, XXXIII. 361. — XXXIV. 255. — XXXV. 120.
Gianni, G., XXXIV. 248.
Gibson, C., XXXV. 143.
Gibson, J., XXXVIII. 358.
Glaeser, G., XXXVIII. 251.
Glasgow, W., XXXIII. 84.
Glatzel, XXVIII. 377.
Gleason, E., XXXIII. 76. — XXXV. 277, 343. — XXXVII. 367.
Gleitsmann, XXXII. 202.
Glover, XXXIII. 70.
Goepfert, F., XXXII. 177.
Goerke, M., XXXII. 292. — XXXV. 352. — XXXIX. 261, 268. — XL. 79.
Goldschmidt, A., XXXVI. 187, 387. — XXXVIII. 274.
Goldstein, M., XXXIV. 261. — XXXV. 370. — XXXVI. 192. — XXXVII. 368.
Goldzweig, I., XXXII. 191.
Gomez, V., XXXIV. 240.
Gomperz, B., XXXI. 201. — XXXII. 264. — XXXVII. 375. — XXXVIII. 251.

Gonly, XXXIV. 275.
Goodale, J., XXXIII. 92. —
 XXXVI. 384. — XXXIX.
 292. — XL. 103.
Gorschkow, XL. 93.
Gottwald, XXXV. 128.
Gouguenheim, XXXI. 174,
 394. — XXXIV. 272.
Goure, XXXI. 403.
Gradenigo, G., XXXI. 387,
 388, 396, 402. — XXXII.
 81, 84, 273, 293. — XXXIII.
 75, 90, 361. — XXXIV. 68,
 263, 266. — XXXV. 128,
 176, 361. — XXXVI. 141,
 361. — XXXVII. 67, 71, 77,
 94. — XXXIX. 280.
Grant, D., XXXI. 164, 403.
 — XXXIII. 55, 199, 365.
 — XXXIV. 62, 65, 275. —
 XXXVIII. 180, 230, 372. —
 XXXIX. 84.
Gray, A., XXXVII. 367.
Grazia, XXXVII. 68.
Grazzi, V., XXXV. 176, 369.
 — XXXVII. 65, 69, 80.
Green, J., XXXII. 285. —
 XXXV. 339, 341, 345. —
 XXXVI. 327.
Green, W., XXXVI. 378.
Greville, Mc., XXXII. 199.
Grey-Edwards, C., XXXII.
 204.
Griffin, E., XXXI. 394. —
 XXXV. 145. — XXXVII.
 250.
Griffiths, G., XXXVI. 284.
Griffon, V., XXXVIII. 380.
Grosheintz, A., XXXIV. 270.
 — XXXV. 134.
Grossard, A., XXXVIII. 228.

Grossart, XXXVII. 97.
Grosskopff, W., XL. 72.
Grossmann, F., XXXV. 141.
 — XL. 73, 80, 105, 387.
Gruber, J., XXXI. 202, 203.
 — XXXII. 263, 276, 278.
 — XXXIII. 58, 195. —
 XXXVII. 82.
Gruening, E., XXXIV. 88. —
 XXXIX. 174.
Grünwald, C., XXXVI. 373.
 — XL. 400.
Grunert, C., XXXI. 368. —
 XXXII. 80, 82, 83, 283, 284,
 290. — XXXIII. 66, 347.
 — XXXIV. 49, 254. —
 XXXVI. 183. — XXXVII.
 84, 362.
Grunert, K., XXXVI. 376.
Guarnazzia, XXXVII. 75.
Guder, XXXIII. 79.
Gumprecht, XXXVIII. 169.
Guranowski, L., XXXIV. 245.
Guttman, XXXIV. 251.
Gutzmann, H., XXXIII. 386.
 — XXXVII. 370. — XL.
 93, 297.
Guye, XXXII. 85, 271, 289.
 — XXXIII. 372. — XXXV.
 136, 333. — XXXVIII. 231.
 — XL. 305.

H.

Haag, XXXV. 348.
Habermann, F., XXXI. 162.
 — XXXIII. 50.
Habermann, J., XXXI. 199.
 — XXXVIII. 179, 360. —
 XXXIX. 266.

- Hacke, H.**, XXXVI. 196. — XXXVII. 89. — XXXIX. 184.
Hackleman, F., XXXII. 278.
Haedke, XXXII. 186.
Haegler, S., XXXVIII. 278.
Hajek, M., XXXI. 179, 184. — XXXV. 135. — XXXVII. 100.
Haight, A., XXXV. 364.
Halasz, H., XXXIV. 257, 274. — XXXVI. 356.
Halle, XXXVIII. 376.
Hallock, F., XXXIII. 364.
Halstead, J., XXXVII. 86.
Halsted, T., XXXVIII. 379.
Hamilton, W., XXXIX. 289.
Hamm, XXXIV. 69. — XXXV. 349.
Hammerschlag, V., XXXI. 203. — XXXII. 174. — XXXIII. 58, 65, 195, 196. — XXXIV. 64. — XXXV. 119. — XXXVI. 181, 345, 358. — XXXVII. 81. — XXXVIII. 253. — XXXIX. 277. — XL. 89.
Hammond, L., XXXV. 344.
Hammond, P., XXXIV. 267.
Hansberg, XXXIII. 384. — XXXVII. 275, 279.
Hardegger, J., XXXVII. 361.
Hardour, M., XXXVI. 367.
Harmer, L., XXXVIII. 276.
Harris, Th., XXXI. 48. — XXXIV. 91. — XL. 373, 392.
Harting, C., XXXV. 344.
Hartmann, A., XXXII. 90, 91, 107, 304. — XXXIII. 49, 351, 385. — XXXIV. 1. — XXXV. 168, 357, 361, 366. — XXXVII. 270, 272, 281. — XXXVIII. 223. — XL. 287.
Hartmann, E., XXXIII. 103. — XXXIV. 269.
Hascovec, XXXVIII. 367.
Hasslauer, W., XXXV. 303, 340. — XXXVII. 291. — XXXVIII. 35, 176.
Haug, XXXII. 182, 183. — XXXIII. 53. — XXXV. 123. — XXXVI. 185, 193. — XXXVIII. 354.
Hausser, F., XXXIV. 271.
Haydon, T., XXXVIII. 165.
Heaton, G., XXXVII. 245.
Hecht, A., XXXVI. 184. — XXXVIII. 373. — XL. 79.
Hecht, H., XXXII. 293. — XXXIII. 71, 87. — XXXIV. 69. — XXXV. 139. — XXXVI. 156.
Heermann, G., XXXIII. 370. — XXXIV. 58, 254. — XXXV. 136.
Hegener, J., XXXVII. 117. — XXXIX. 296, 299. — XL. 85.
Hegetschweiler, J., XXXIII. 60. — XXXVI. 156.
Heidsieck, J., XXXII. 275.
Heimann, Th., XXXII. 1, 94. — XXXIV. 269.
Heindl, A., XXXVI. 378.
Heine, XXXIV. 264. — XXXVIII. 361, 367. — XL. 104, 391.
Held, H., XXXII. 270.

- Hellat, P.**, XXXVII. 256. — XL. 100, 102.
Heller, XXXI. 372.
Hellmann, L., XXXII. 298. — XXXIII. 47. — XXXIV. 49.
Helsham, W., XXXIII. 377.
Hendelsohn, XXXV. 355.
Henke, B., XXXIV. 271.
Henke, R., XXXV. 125.
Hennebert, XXXIV. 61.
Hennig, C., XXXVI. 389.
Hensen, V., XXXV. 331.
Herzfeld, J., XXXI. 175. — XXXIII. 83. — XXXVIII. 371. — XL. 390.
Hessler, XXXI. 192. — XXXII. 182. — XXXIII. 90. — XXXVI. 355.
Heymann, F., XXXVII. 252. — XL. 304.
Heymann, P., XXXII. 204. — XXXVIII. 229. — XXXIX. 90.
Hilgermann, R., XL. 311.
Hill, W., XXXI. 396. — XXXIV. 260, 276.
Hinkel, J., XXXIV. 80.
Hinsberg, S., XL. 380.
Hinsberg, V., XXXVIII. 126. — XXXIX. 224, 260, 270. — XL. 117, 371.
Hofer, XXXI. 408.
Hoelscher, XL. 85, 86, 382, 383, 391.
Hoffa, XXXVIII. 259.
Hoffmann, XXXI. 193, 199. — XXXII. 84. — XXXIII. 55. — XXXIV. 265. — XXXVI. 171.
Hofmann, M., XXXIX. 81, 280.
- Holl, M.**, XL. 60.
Holmes, C., XXXVIII. 272, 377. — XL. 98.
Hope, G., XXXVII. 258.
Hopkins, F., XXXII. 299. — XXXIII. 85. — XXXVIII. 261.
Hopmann, XXXIII. 374. — XXXVI. 278.
Horne, W., XXXVIII. 168, 182.
Howe, A., XXXVII. 259.
Hotz, F., XL. 69.
Hubbard, Th., XXXVI. 385.
Hugues, XXXII. 303.
Hummel, XXXI. 378. — XXXIV. 256. — XXXVI. 272. — XXXVII. 93.
Hutchinson, J., XXXII. 291. — XXXIII. 365.
Huth, A., XXXVII. 97.
Hynitzsch, J., XXXIV. 184.
- I.
- Iljisch, A.**, XXXI. 376.
Iljyn, P., XXXVII. 82. — XXXVIII. 373. — XXXIX. 187.
Ingals, E., XXXVI. 381, 387. — XL. 92.
Isaia, XXXVII. 69.
- J.
- Jack, F.**, XXXIX. 279.
Jackson, C., XL. 68, 397.
Jacobson, L., XXXII. 402.
Jaenicke, XXXVII. 368.
Jagoni, C., XXXIII. 372.

- Jakings, P.**, XXXIV. 61. — XXXVII. 242.
Jalta, M., XXXVI. 197.
Jankau, L., XXXI. 392. — XXXII. 194. — XXXIV. 257, 286.
Jankelevitsch, S., XXXI. 390. — XXXII. 300. — XXXVII. 85.
Jansen, A., XXXI. 198. — XXXII. 93. — XXXIII. 51, 56. — XXXIV. 260. — XXXIX. 251.
Jansley, G., XXXII. 294.
Jarowizki, W., XXXVII. 240.
Jens, XXXV. 173.
Jessen, F., XXXIII. 377.
Joal, XXXII. 201.
Joël, XXXI. 199 — XXXIV. 25.
Jonas, A., XXXIV. 81.
Jones, H., XXXIX. 84.
Jones, N., XXXVIII. 261.
Jordan, M., XXXIII. 361, 374.
de Josselin, XXXII. 182.
Jousset, XXXI. 407.
Joyce, R., XXXV. 367.
Juergens, D., XXXIII. 379, 382. — XXXVI. 365. — XXXVII. 236.
Juergens, E., XXXVIII. 357, 360.
Juergens, G., XXXVIII. 247.
Jundell, J., XL. 400.
Jurasz, XXXV. 174. — XXXVI. 155.
- K.**
- Kadjan, A.**, XXXVI. 364.
- Kafemann, XXXVIII.** 260.
Kahn, XXXI. 403.
Kalcic, XXXII. 102.
Kalmus, E., XXXII. 287.
Kamm, M., XXXVII. 11.
Kantorowicz, XXXV. 354.
Karutz, XXXI. 11. — XXXII. 173. — XXXIII. 71. — XXXV. 351.
Katch, W., XXXVIII. 361.
Kattwinkel, XXXI. 404.
Katz, L., XXXI. 188. — XXXIII. 53. — XXXV. 137, 367. — XXXVIII. 363. — XXXIX. 193. — XL. 105.
Katzenstein, XXXI. 392.
Kaufmann, D., XXXI. 168, 202, 203. — XXXIX. 210.
Kayser, R., XXXI. 181. — XXXII. 302. — XXXIII. 350. — XXXV. 144, 152, 363. — XXXVII. 217, 254. — XXXVIII. 246, 383. — XXXIX. 260, 261.
Kaz, J., XXXVII. 249.
Keibel, F., XXXVII. 81.
Keimer, XXXII. 383. — XXXVII. 276.
Keiper, G., XXXVIII. 250.
Keller, A., XXXVIII. 370.
Keller, J., XXXVII. 260.
Kelly, A., XXXIII. 92, 372. — XL. 101.
Kenefick, J., XXXIX. 390. — XL. 69, 359.
Keng, XXXVI. 281.
Kernon, Mc. J., XXXI. 385. — XXXIII. 356. — XXXIV. 87, 251. — XXXVIII. 166, 250. — XL. 373.

- Kerr, J.**, XXXV. 132.
Kessel, XXXIX. 180.
Kiar, G., XXXIV. 55.
Kieckhefel, G., XXXV. 78.
Kidd, P., XXXV. 347.
Kien, G., XXXIX. 13. — XL. 337.
Kiesow, F., XXXVII. 260, 361.
Killian, J., XXXII. 191. — XXXIV. 78. — XXXV. 174, 175. — XXXVI. 155. — XXXVII. 262, 343. — XXXVIII. 264, 266.
Kinney, Mc., XXXVIII. 174.
Kior, G., XL. 378.
Kirchner, W., XXXIII. 55. — XXXV. 131.
Kirmisson, XXXVI. 364.
Kirstein, XXXIII. 80.
Klein, V., XL. 378.
Kleinschmidt, E., XXXIX. 200, 352.
Klempereer, XL. 298.
Knapp, A., XXXIV. 251.
Knapp, H., XXXII. 102. — XXXIII. 75. — XXXIV. 251. — XXXV. 293, 364. — XXXVI. 301. — XXXVIII. 209, 236. — XXXIX. 192.
Knight, C., XXXVIII. 175.
Knopf, XXXVI. 350.
Koch, P., XXXI. 204. — XXXII. 80.
Koebel, XXXI. 378. — XXXVI. 376.
Koenig, J., XXXVII. 362.
Körner, H., XXXV. 141.
Körner, O., XXXII. 79. — XXXIII. 1, 96, 193. — XXXIV. 21, 24. — XXXV. 75, 177, 285. — XXXVI. 145, 224, 287. — XXXVII. 352. — XXXVIII. 319. — XXXIX. 145, 169.
Koller, M., XXXIII. 351. — XXXV. 358. — XXXVI. 271.
Kompe, XXXVI. 277.
Kotschinew, K., XXXVII. 240.
Kraus, E., XXXIII. 73.
Krebs, G., XXXI. 400. — XXXIV. 59. — XXXVI. 343.
Kreilsheimer, XXXIX. 285.
Krepuska, XXXII. 189.
Kretschmann, XXXI. 368. — XXXIII. 73.
Krieg, R., XXXIII. 79. — XXXVIII. 264. — XXXIX. 195.
Kronenberg, E., XXXI. 399. — XXXV. 355. — XXXVI. 282.
Krotz, J., XXXVIII. 245.
Kuemmel, W., XXXI. 186, 209. — XXXII. 205. — XXXVI. 156. — XXXIX. 262.
Kuester, XXXVI. 358, 360.
Kugel, L., XXXIV. 258.
Kuh, E., XXXI. 397.
Kuhashezki, N., XXXVII. 258.
Kuhn, F., XXXII. 181, 282, 298, 302.
Kumberg, E., XXXVII. 245. — XL. 71.
Kunert, A., XXXIII. 82.
Kuttner, A., XXXIV. 77. — XL. 395.
Kyle, D., XXXIV. 55. — XXXVI. 375. — XXXIX. 281.

L.

- Lac**, XXXV. 356.
Lacharrière, XXXI. 166.
Lack, H., XXXI. 397. —
 XXXIII. 377. — XXXIV.
 278. — XXXVIII. 175, 183.
Lack, L., XXXVIII. 269.
Lacoarret, XXXI. 171.
Lacroix, P., XXXI. 174. —
 XXXV. 371. — XXXIV.
 278.
Lake, R., XXXVII. 246, 374.
 — XXXIX. 83, 84.
Lamann, W., XXXII. 293. —
 XXXV. 125.
Lange, V., XXXI. 171, 378,
 403. — XXXVIII. 265.
Lannois, E., XXXIII. 198, 200.
 — XXXIV. 253. — XXXV.
 370. — XXXVI. 184, 367.
 — XXXVIII. 228. —
 XXXIX. 185.
Larsen, S., XXXIV. 258.
Latrille, XXXII. 279.
Lattes, XXXVII. 73.
Laubinger, H., XXXVI. 188.
 — XXXVIII. 354.
Lauffs, F., XXXII. 271. —
 XXXIV. 80. — XXXVI. 346.
Laurens, G., XXXII. 183. —
 XXXIV. 81. — XXXV.
 133. — XXXVI. 357. —
 XXXVIII. 231.
Laurent, M., XXXVI. 278.
Lautenschlaeger, XXXVII.
 278. — XL. 389.
Lautmann, XXXI. 181.
Lavrand, XXXII. 275. —
 XXXIII. 199.
Ledermann, M., XXXV. 346.
 — XXXVII. 244.
Lefrançois, XXXVI. 376.
Legau, T., XXXIV. 56.
Lehr, G., XXXV. 12.
Leland, G., XXXII. 299. —
 XXXVI. 385.
Lenhardt, XXXI. 592.
Lennox-Browne, XXXIII. 197.
Lenzmann, R., XXXII. 303.
Lépinois, XL. 387.
Lermoyez, M., XXXII. 288. —
 XXXIII. 199. — XXXIV.
 74, 273. — XXXV. 340, 370.
 — XXXVI. 351, 377. —
 XXXVII. 98. — XXXVIII.
 259. — XL. 111, 399.
Lerner, A., XXXIV. 65, 269.
Lester, J., XXXIV. 240.
Leutert, E., XXXI. 166, 368.
 — XXXII. 80, 205, 277. —
 XXXV. 164. — XXXVI.
 189. — XXXVIII. 364.
Levy, R., XXXIV. 67. —
 XXXIX. 185.
Lewin, L., XXXVI. 380. —
 XL. 384.
Lewis, R., XXXIV. 85. —
 XXXVI. 352.
Lewy, A., XXXVIII. 255. —
 XL. 97.
Lewy, B., XL. 393.
Lexer, E., XXXI. 405.
v. Leyden, F., XXXII. 88.
Leydig, F., XXXII. 191.
Leyser, XXXII, 303.
Liaras, XXXIII. 201.
Lichtenberg, XXXII. 199.
Lichtwitz, J., XXXVII. 256.

- Lichtwitz, L., XXXI. 183. —
 XXXII. 192, 264, 275, 292.
 — XXXIV. 77, 281. —
 XXXVI. 374. — XXXVII.
 253. — XXXVIII. 181. —
 XXXIX. 284. — XL. 91, 395.
- v. Liebig, G., XXXV. 335.
- Liebmann, A., XXXIII. 78. —
 XXXV. 121. — XL. 71.
- Lieven, XXXIX. 77, 78, 80.
- Lincoln, R., XXXIII. 375.
- Lindt, iun., W., XXXII. 193.
- Linhart, C., XL. 392.
- Littlewood, H., XXXIV. 61.
- Ljanz, A., XXXVI. 387.
- Ljuri, S., XXXVII. 85. —
 XXXIX. 187.
- Lobb, C., XXXIV. 274.
- Lockard, L., XXXVIII. 357.
- Loeb, H., XXXIV. 72.
- Loehner, XXXIV. 55. —
 XXXVII. 89, 251.
- Loewe, L., XXXVIII. 265, 371.
- Loewenberg, B., XXXI. 164.
 — XXXVI. 275.
- Logan, J., XXXVIII. 262.
- Loguchi, XXXI. 185.
- Lombard, E., XXXIV. 60,
 272. — XXXVI. 357. —
 XXXVIII. 228, 263, 276.
- Long, F., XXXI. 176.
- Lorinow, W., XXXVII. 85.
- Lossen, H., XXXIV. 280.
- Love, K., XXXV. 336.
- Lubarsch, O., XXXII. 129.
- Lubet-Barbon, XXXIV. 260.
 — XXXV. 350. — XXXVIII.
 269.
- Luc, H., XXXI. 401. — XXXII.
 184, 198. — XXXIII. 197.
 — XXXV. 127, 350, 364. —
 XXXVI. 374. — XXXVII.
 93. — XXXVIII. 356. —
 XXXIX. 182.
- Lucae, A., XXXI. 376. —
 XXXII. 280. — XXXIII. 69,
 354. — XXXIV. 249. —
 XXXV. 154, 344. — XXXVI.
 186, 193, 354, 356. —
 XXXVII. 93. — XXXVIII.
 356. — XXXIX. 182. — XL.
 285, 291, 384.
- Ludwig, C., XXXVIII. 358.
- Luescher, XXXV. 359.
- Luri, XXXVI. 350.
- Luxenburger, A., XXXV. 124.
- Luzatti, XXXI. 171. — XXXII.
 274.
- Luzzati, XXXIII. 354.
- Luzzatto, A., XXXVI. 379.
- Lynch, XXXIV. 251.
- Lyon, XL. 399.

M.

- Macaskie, J., XXXVII. 371.
- Macewen, W., XXXIII. 95. —
 XXXV. 365.
- Machol, XXXV. 146.
- Mackenzie, G., XXXIV. 72.
- Mackenzie, H., XXXVIII. 176.
- Mackenzie, J., XXXI. 179.
- Mader, XXXVIII. 224.
- Magenau, C., XXXVIII. 379.
- Mahn, G., XXXVII. 94. —
 XXXVIII. 259. — XL. 396.
- Malherbe, A., XXXII. 187. —
 XXXIII. 76, 199. — XXXIV.
 282. — XXXV. 369. —

- XXXVI. 178. — XXXVIII. 227.
- Mamlok**, XXXVI. 386.
- Manasse, P.**, XXXI. 1, 225, 397. — XXXII. 173. — XXXIII. 11, 51, 302. — XXXVI. 167, 379. — XXXVII. 275. — XXXVIII. 336. — XXXIX. 2.
- Mauges, M.**, XL. 102.
- Mangubi, S.**, XXXIX. 293.
- Mann**, XXXIX. 271. — XL. 354.
- Mannasch, A.**, XXXVI. 277.
- Manyard, F.**, XXXVI. 194.
- Marage, M.**, XXXIII. 355. — XXXVII. 82. — XXXIX. 178.
- Marcuse**, XXXIII. 87.
- Marsh, J.**, XXXII. 183. — XXXIII. 362.
- Marshall, M.**, XXXIII. 69.
- Martha**, XXXIII. 84.
- Martin, F.**, XXXII. 182. — XXXVII. 253.
- Martin, W.**, XXXV. 123.
- Martini**, XXXVII. 77.
- Martuscelli**, XXXVII. 66.
- Masch, J.**, XXXVI. 349.
- Masini, G.**, XXXVI. 384. — XXXVII. 65, 72, 76, 78.
- Massei**, XXXVII. 68.
- Massini, G.**, XXXI. 370.
- Matte, F.**, XXXI. 375. — XXXIII. 76, 353. XXXVI. 352.
- Matthaei**, XXXVI. 350.
- May, H.**, XXXVIII. 216.
- Mayer, E.**, XXXI. 372. — XXXIII. 81. — XXXIV. 272. — XXXVI. 384. — XXXVIII. 380. — XL. 92. — XL. 398.
- Meier, E.**, XXXIV. 263. — XXXVI. 366. — XXXVIII. 254.
- Meisser, B.**, XXXIV. 270. — XXXV. 139.
- Mendel**, XXXIII. 199, 200.
- Mendelsohn**, XXXII. 194.
- de Mendoza, S.**, XXXIII. 200. — XXXVIII. 231, 251. — XL. 93.
- Menier, M.**, XL. 92.
- Ménière**, XXXII. 92. — XXXIII. 70. — XXXIV. 259. — XXXV. 342. — XXXVII. 97, 240. — XXXVIII. 234.
- Mentow, W.**, XXXVIII. 271.
- Merkens**, XXXV. 130.
- Merx**, XXXVI. 283.
- du Mesnil**, XXXV. 137.
- Meyer, E.**, XXXI. 169.
- Meyer, F.**, XXXV. 352.
- Meyer, M.**, XXXII. 175. — XXXIII. 349.
- von Meyer, E.**, XXXV. 132.
- Meyjes, P.**, XXXIII. 83. — XXXIV. 74, 275, 279.
- Michaelis, R.**, XL. 260.
- von Michalcovics, V.**, XXXIV. 66, 92.
- Michalkin, P.**, XXXVI. 381.
- Michelsen**, XXXII. 86.
- Miculicz, J.**, XXXII. 205.
- Mignon, A.**, XXXIII. 94. — XXXVII. 367.
- Milbny, F.**, XXXII. 286.
- Miles, A.**, XXXV. 130.

Millener, F., XXXIV. 251.
Miller, V., XXXI. 402. —
 XXXII. 277.
Milligan, W., XXXI. 402. —
 XXXII. 201. — XXXIII.
 368, 375. — XXXV. 131,
 361. — XXXVI. 179. —
 XXXIX. 84.
Mingazzini, G., XXXI. 372.
Mink, P., XXXII. 193.
Miot, XXXII. 187. — XXXIII.
 199. — XXXVIII. 230.
Moeller, J., XXXV. 337, 349. —
 XXXVI. 351. — XXXVIII.
 257.
Moffat, L., XXXVII. 369.
Moir, XXXVII. 98.
Molato, V., XXXIV. 67.
Molinari, XXXVII. 76.
Moliné, L., XXXVIII. 272.
Molinié, XXXI. 396. —
 XXXVIII. 230.
Moll, XXXII. 87.
Moore, W., XXXVIII. 253.
Morf, J., XXXVI. 378. —
 XXXVIII. 180.
Moritz, XXXVI. 275.
Morpurgo, E., XXXI. 368.
Morril, A., XXXIV. 49.
Morrison, J., XXXIV. 275.
Morselles, XXXIX. 188.
Morton, H., XXXV. 126.
von Mosetig-Moorhof, XXXIV.
 262. — XXXV. 128.
Moszkowski, XXXVIII. 177.
Mounier, XXXI. 389. —
 XXXIII. 200.
Moure, E., XXXI. 380. —
 XXXII. 89, 97, 286. —

XXXIII. 82, 199, 201, 363.
 — XXXV. 128, 368. —
 XXXVI. 176. — XXXVIII.
 227.
Mouret, XXXII. 195.
Muck, XXXV. 215, 218, 220,
 321, 323. — XXXVI. 236.
 — XXXVII. 174. —
 XXXVIII. 262, 321, 370.
von zur Muehlen, A., XXXVI.
 355. — XXXIX. 380.
Mueller, R., XXXIV. 52, 64.
 250, 252, 265, 323. — XXXV.
 135. — XXXVI. 362. —
 XXXVIII. 245. — XXXII.
 278. — XL. 67.
Muench, J., XXXIV. 49.
Musson, E., XXXVI. 386.
Mygind, H., XL. 403.
Myles, R., XXXII. 296, 304.
 — XXXIII. 80.

N.

Naegeli, R., XXXII. 303.
Nagel, W., XXXIV. 249.
Namara, Mc. J., XXXI. 390.
Natier, XXXVI. 277.
von Navratil. XXXIII. 59.
Neisser, A., XXXIX. 194.
Nemtschenkow, W., XL. 78.
Netto, J., XXXIV. 49.
Neubauer, A., XXXVII. 367.
Neuert, G., XXXVII. 370.
Neumann, F., XXXVIII. 259.
Neumayer, L., XXXIV. 66.
Newman, D., XXXIII. 375.
Nezzi, U., XL. 73.
Nichols, J., XXXI. 382, 384.
Nicoll, J., XXXV. 131.

Nikitin, W., XXXIV. 277.
 Nodoleczny, M., XXXVI. 185.
 — XXXVII. 237, 361.
 Noebel, XXXVII. 251.
 Noltenius, XXXI. 196. —
 XXXII. 70. — XXXIII. 55.
 XXXVI. 324.
 Noquet, XXXIII. 200.
 Nuvoti, G., XXXV. 371.

O.

Obraszoff, N., XXXVI. 188.
 Oesch, XXXIII. 360.
 Oettinger, XXXIII. 371.
 Okada, W., XXXIV. 71. —
 XXXV. 327.
 Okuneff, XXXII. 103.
 Ollendorf, XXXII. 303.
 Onodi, XXXII. 292. — XXXVI.
 283. — XXXIX. 288.
 Oppenheim, H., XXXII. 283.
 Oppenheim, L., XXXV. 225.
 Oppenheim, S., XXXVII. 246.
 Oppenheimer, S., XXXVI. 349.
 Oppikofer, E., XL. 204.
 Oro, XXXIII. 370.
 Ostino, XXXVII. 76, 79.
 Ostmann, XXXIII. 48, 54, 64,
 67, 354. — XXXIV. 54. —
 XXXV. 287, 371. — XXXVI.
 181, 281. — XXXIX. 178,
 181. XL. — 91, 288.
 Ouspenski, XXXV. 123, 127.

P.

Packard, F., XXXVII. 258.
 Pagel, I., XXXVIII. 279.
 Panse, R., XXXI. 194, 199. —

XXXII. 108, 274, 282. —
 XXXIII. 54, 244. — XXXV.
 149. — XXXVI. 180, 359. —
 XXXVII. 51. — XXXIX.
 177, 262, 265, 279. — XL.
 63, 95, 290.

Panzer, B., XXXI. 202. —
 XXXIII. 58, 72. — XXXVIII.
 226.

Park, XXXIII. 78.

Parker, C., XXXVIII. 263.

Parkes, XXXVII. 246.

Parsons, F., XXXIV. 61.

Partsch, XL. 297.

Pasmanik, D., XL. 94.

Passow, A., XXXI. 195. —
 XXXII. 207. — XXXIII.
 47. — XXXIV. 251. —
 XXXV. 359. — XXXVI.
 189, 268, 359. — XXXVII.
 98, 111, 271.

Paterson, D., XXXV. 354.

Pautet, G., XXXVI. 354.

Pearson, S., XL. 400.

Pel, XXXII. 85, 87.

Peltesohn, F., XXXV. 338. —
 XXXVIII. 372. — XXXIV.
 79.

Pelteson, F., XXXIII. 93.

Perrot, XXXII. 279.

Peter, K., XXXIX. 177, 260.

Peters, XL. 290.

Petnikow, E., XL. 91.

Petyt, R., XXXVII. 365.

Pewnitzki, XXXVI. 371. —
 XXXVII. 95.

Phelps, C., XXXVI. 194.

Philipps, W., XXXVIII. 275.
 — XXXIX. 396, 399.

- Photiades**, XXXII. 197. — XXXIV. 63.
Pierce, N., XXXIII. 84.
Pierre, XXXIV. 73. — XXXVII. 372.
Piffi, O., XXXV. 353. — XXXVII. 88. — XXXVIII. 247. — XXXIX. 189. XL. 87.
Pilley, H., XXXIV. 266.
Pischel, K., XL. 273.
Placzek, XXXVI. 369.
Plaget, XXXI. 169.
Plicque, XXXIII. 92.
Pluder, F., XXXI. 184. — XXXV. 142. — XXXVIII. 183.
Podak, M., XXXI. 163.
Poket, W., XXXI. 407.
Poli, C., XXXI. 383. — XXXII. 173. — XXXIV. 265. — XXXVII. 69, 73, 74. — XXXVIII. 234.
Politzer, XXXI. 201, 202, 203. — XXXII. 102, 103, 163. — XXXIII. 58, 69, 196, 354. — XXXV. 366, 371. — XXXVIII. 262. — XL. 106.
Poljakow, F., XXXIX. 291.
Poljakow, K., XXXVII. 260.
Pollak, J., XXXI. 202. — XXXII. 195.
Pollatschek, XXXVIII. 274.
Pollnow, XXXV. 121.
Polo, XXXIII. 200.
Polyak, XXXIII. 59.
Ponfięk, XXXII. 271.
Ponthière, XXXIV. 57. — XXXV. 347.
- Pooley, J.**, XXXV. 340. — XXXVIII. 179.
Pooley, Th., XL. 398.
Powell, A., XXXVI. 188.
Power d' Arcy, XXXII. 295.
Preiswerk, G., XXXV. 31.
Preysing, H., XXXII. 61, 227. 369. — XXXIII. 7. — XXXV. 108, 327. — XXXVII. 208. — XL. 82.
Pritchard, U., XXXII. 181, 183, 186. — XXXIV. 59, 62, 65. — XXXVIII. 233.
Proebsting XXXV. 175.
Prota, XXXVII. 73.
Pueblo, W., XXXIII. 374.
- Q.**
- Quinham**, XXXIX. 173.
- R.**
- Radzich, P.**, XXXVIII. 249. XL. 72, 73.
Randall, A., XXXIII. 67. — XXXVI. 364, 366. — XXXVIII. 239, 367.
Raoult, A., XXXIV. 80.
Rapauer, M., XXXV. 144.
Ratimow, W., XXXVII. 259.
Raup, XXXVIII. 269.
Rawitz, B., XXXII. 173. — XXXVII. 81.
Ray, M., XXXVI. 283.
Re, XXXVII. 79.
Reardon, T., XXXIV. 277.
Reid, V., XXXIII. 71.
Reik, H., XXXVII. 373. — XXXVIII. 354. — XXXIX. 275.

- Reinhard, I.**, XXXIII. 382. —
 XXXIV. 261. — XXXV.
 160.
Reinhard, P., XXXVIII. 256.
 — XL. 67. 307.
Reintjes, XXXII. 85.
Renschaw, K., XL. 98.
Réthi, L., XXXI. 173, 393. —
 XXXIII. 372. — XXXVI.
 373. — XXXVIII. 181, 258.
Reuter, XXXVI. 280, 369.
Reynier, XXXIII. 70.
Reynolds, Mc. J., XXXVI. 386.
Rhese, XXXVIII. 354.
Ribary, XXXI. 170.
Rice, C., XXXII. 294. —
 XXXVIII. 174.
Richards, G., XXXVII. 373.
 — XXXVIII. 252. — XL. 401.
Richardson, C., XXXIII. 93.
 — XXXVII. 244.
Richardson, W., XXXVIII.
 253.
Richter, E., XXXIX. 179.
Ridley, B., XXXI. 165.
Rimini, E., XXXIII. 72. —
 XXXVIII. 219. — XXXIX.
 192.
Rischawy, B., XXXV. 135.
Rivière, XXXI. 166.
de Roaldes, A., XXXI. 183.
 — XXXVII. 253.
Roberts, J., XXXVIII. 360.
Rokertson, W., XXXV. 146.
Robin, A., XXXIII. 200.
Robinson, H., XXXV. 128. —
 XL. 305.
Roe, J., XXXV. 276.
Roeger, XXXVII. 258.
Roehr, XXXVII. 92.
Roepke, F., XXXII. 161. —
 XXXIII. 290, 387. —
 XXXIV. 95. — XXXV.
 142. — XXXVI. 176, 275.
 — XXXVII. 243. — XL. 402.
Rohrbach, R., XXXI. 388.
Rohrer, F., XXXII. 176, 179.
 — XXXV. 362. — XXXVI.
 162, 179, 231. — XXXVII.
 365. — XXXIX. 26, 165.
Rokizki, W., XXXVIII. 255.
Roncoli, D., XXXI. 377.
Roosa, D., XXXVIII. 249.
Root, E., XXXIII. 366.
Roper, H., XXXIV. 61.
Rosati, T., XXXIV. 254. —
 XXXV. 128.
Rosenbach, O., XXXV. 123. —
 XXXVI. 369.
Rosenberg, A., XXXIII. 378.
 — XL. 308.
de Rossi, E., XXXI. 389. —
 XXXIII. 351.
Rostosky, P., XXXII. 175.
Rothenaicher, L., XXXI. 175,
 398.
Rougé, P., XXXVI. 277.
Rousseaux, XXXIV. 61.
Row, R., XXXVIII. 361.
Ruault, XL. 387.
Rudloff, P., XXXV. 157, 169,
 367. — XXXVI. 237. —
 XXXVII. 278.
Ruedi, Th., XXXIV. 334.
Ruge, G., XXXII. 174.
Ruprecht, XXXVIII. 367.
Rutter, XXXV. 371.

S.

- Sabrazès**, XXXII. 264. — XXXVII. 256. — XXXVIII. 181.
Sachs, XXXII. 201.
Saenger, M., XXXI. 173, 393. — XXXIII. 196, 372. — XXXV. 137. — XXXVI. 282. — XL. 90.
Sagebiel, H., XXXVIII. 360, 366.
Salessowa, E., XXXVII. 249.
de Santi, XXXIII. 368.
Sarremone, XXXVII. 98.
Schadle, J., XXXVI. 283.
Schaefer, K., XXXV. 174. — XXXVI. 155, 345. — XXXVII. 82. — XXXIX. 179. — XL. 64, 65, 66, 381.
Schauinsland, H., XL. 379.
Schech, XXXIII. 367, 368.
Scheib, A., XXXVIII. 254.
Scheibe, XXXI. 190. — XXXIII. 52. — XXXV. 153. — XXXVI. 172. — XXXVII. 277. — XXXIX. 260, 267. — XL. 296.
Scheier, M., XXXII. 193. — XXXIII. 87. — XXXVI. 169, 275. — XL. 296, 298.
Schemgelidse, W., XXXVII. 238.
Scheppegrell, W., XXXI. 377. — XXXIII. 88. — XXXVII. 96.
Schiffers, XXXVIII. 223.
Schimanowski, E., XXXVI. 351.
Schlangenhauer, F., XXXVI. 279.
Schleicher, XXXIV. 256.
Schlichting, H., XXXII. 388.
Schmaltz, XXXI. 188.
Schmeden, XXXV. 152.
Schmidt, C., XXXVI. 211.
Schmidt, J., XXXII. 174.
Schmidt, K., XXXII. 95, 102.
Schmidt, M., XXXI. 394. — XXXIV. 267. — XXXVI. 155.
Schmidtmann, XXXVII. 370.
Schmiegelow, E., XXXI. 183, 399. — XXXV. 361. — XXXVI. 350.
Schmithuisen, XXXIX. 78, 79, 80.
Schneider, XL. 308.
Schoengut, St., XXXVI. 195.
Schoensboec, H., XL. 394.
Schoetz, XXXIV. 77.
Schraga, S., XXXVI. 366.
Schroeder, W., XXXVII. 374.
von Schroetter, XXXI. 372.
Schwabach, XXXI. 103. — XXXIII. 358. — XXXV. 1. — XXXIX. 97.
Schwabe, H., XXXVIII. 189.
Schwalbe, G., XXXIII. 96.
Schwartz, W., XXXII. 61.
Schwartz, H., XXXVII. 99. — XL. 285, 305.
Schwendt, A., XXXI. 182. — XXXV. 279, 328, 359. — XXXVI. 265, 270, 317. — XXXVII. 1, 97, 272, 362. — XXXVIII. 226, 227.
Schwenn, XXXIX. 286.
Schwiedop, XXXII. 277.
Schultes, XXXI. 375.
Schurygin, N., XL. 61.

- Schutter, W.**, XXXII. 87.
Seifert, O., XXXII. 200. —
 XXXIII. 266. — XXXV. 174.
 XXXVI. 379. — XXXVIII.
 370.
Segre, XXXVII. 78.
Seligmann, XXXII. 142. —
 XXXIII. 44.
Semon, F., XXXI. 185, 369.
Sendriak, J., XXXVIII. 355.
Sendziak, J., XXXI. 406. —
 XXXII. 266. — XXXIV. 79.
 — XXXVII. 73.
Severn, W., XXXII. 204.
Shastid, Th., XXXI. 396.
Shennan, J., XXXV. 130.
Sheppard, J., XXXII. 362. —
 XXXV. 126.
Shirmunsky, XXXII. 101.
Shurrock, Ch., XXXVI. 351.
Siebenmann, F., XXXII. 202.
 — XXXIII. 96, 185, 381,
 383. — XXXIV. 356. —
 XXXV. 150, 174. — XXXVI.
 168, 291. — XXXVII. 250,
 269. — XXXVIII. 228. —
 XL. 204, 298, 299.
Siegert, F., XXXVI. 388.
Silcock, A., XXXI. 401.
Silva, XXXIII. 365.
Silver, D., XXXI. 176.
Simmonds, M., XXXI. 374.
Simon, M., XXXII. 191.
de Simoni, A., XXXIV. 69,
 256, 258. — XXXVI. 380.
Simonsohn, XXXIII. 87.
Singer, A., XXXIV. 55.
Smith, E., XXXIII. 375.
Snydacker, E., XXXVIII. 373.
- Somers, L.**, XXXVI. 193.
Souza Valladores, XXXVIII
 271.
Spemann, XXXIV. 66.
Spencer, W., XXXI. 408.
 — XXXIII. 89, 91. —
 XXXVIII. 179, 373.
Speranski, G., XXXVIII. 276.
Spicer, S., XXXV. 142.
Spiess, G., XXXI. 400. —
 XXXIII. 83. — XXXIV. 76,
 — XXXVI. 279. — XL. 97.
Spira, A., XXXVI. 138. —
 XL. 89.
Sporleder, E., XXXVI. 166.
 — XXXVII. 14, 278.
Squires, G., XXXVIII. 377.
Ssyssin, XXXVIII. 276.
Stanculéanu, XXXVIII. 231,
 269.
Stankowsky, R., XXXIV. 56.
Starr, M., XXXI. 382.
von Stein, St., XXXII. 101,
 181, 258. — XXXVI. 181.
 — XXXVIII. 256, 353, 357,
 376. — XXXIX. 280.
Stein, O., XXXV. 135.
Stein, V., XXXII. 279. —
 XXXIV. 53. — XXXVI.
 183, 274. — XXXVIII. 258,
 XL. 383.
Steinbrügge, XXXII. 287. —
 XXXV. 150, 157.
Steinleth, XL. 401.
Stenger, XXXVIII. 357. —
 XXXIX. 278. — XL. 391.
Stern, L., XXXI. 353. —
 XXXIX. 259.
Stern, M., XXXVII. 250.

Sternberg, XXXVIII. 171, 258.
Steller, XXXI. 368. — XXXIII.
 368. — XXXV. 125. —
 XXXVI. 192. — XXXVII.
 84. — XXXVIII. 244.
Stewart, W., XXXI. 180. —
 XXXIII. 367. — XXXIV.
 275, 276.
Stillman, XXXI. 161.
Stillson, H., XXXVII. 95.
Stirling, J., XXXI. 388.
Straight, S., XXXVII. 371.
Strauss, XXXIII. 49.
Strazza, G., XXXVI. 374. —
 XXXVII. 79. — XXXIX. 292.
Strubell, A., XXXIV. 278.
Struycken, B., XXXVIII. 376.
 — XXXIX. 284. — XL. 386.
Stucky, G., XXXVI. 282.
Stucky, J., XXXVI. 197, 366.
 — XXXIII. 74. — XL. 80.
Stumpf, C., XXXII. 175. —
 XXXV. 328. — XXXVI. 186,
 348. — XL. 65, 66.
Sturm, XXXIX. 57. — XL. 276.
Sturmann, XL. 393.
Suchannek, XXXVIII. 183. —
 XL. 292.
Sugar, M., XXXV. 337. —
 XXXVIII. 170, 257.
Sundholm, XXXIX. 284.
Sutton, J., XXXIII. 85.
Svensson, F., XL. 400.
Swain, H., XXXI. 347.
Swenzizki, W., XXXIX. 186.
Symes, J., XXXV. 339.
Symonds, XXXVI. 175.
Szenes, S., XXXII. 189. —
 XXXIII. 59, 66, 72.

T.

Tandler, J., XXXV. 145. —
 XXXVI. 344.
Tanturri, XXXVII. 73.
Taptas, XXXVIII. 235. —
 XXXIX. 278.
Tarassewitsch, L., XXXVIII.
 276.
Tausch, XXXI. 393.
Teichmann, M., XXXIV. 44,
 375. — XXXV. 334.
Tenier, W., XXXVIII. 379.
Teterewjatnikow, J., XXXVII.
 256.
Theisen, C., XXXVI. 283.
Theissing, XXXII. 294.
Thies, F., XL. 69.
Thigpen, Ch., XXXII. 167.
Thomas, Th., XXXI. 180. —
 XXXIII. 75.
Thompson, J., XXXV. 135.
Thompson, St., XXXVI. 192.
Thomson, H., XXXIX. 84, 243.
Thorner, M., XXXIV. 72. —
 XXXV. 140.
Thost, XL. 308.
Tilley, H., XXXI. 178. —
 XXXVI. 176. — XXXVII.
 254. — XXXVIII. 176, 178,
 183, 269. — XXXIX. 83.
Tissier, XXXIII. 84.
Tissot, J., XXXVII. 241.
Todd, F., XXXVI. 349.
Toepfer, H., XXXVIII. 380.
Toeplitz, M., XXXIII. 376. —
 XXXIV. 88. — XXXV. 276.
 — XXXIX. 388.
Tomka, S., XXXIII. 79. —

XXXVII. 362. — XXXVIII. 364. — XXXIX. 192.
Tommasi, XXXVII. 69, 75. — XL. 75.
Tonsley, T., XXXVI. 352.
Tournier, XXXIII. 200. — XXXIV. 253.
Touton, XL. 100.
Trautmann, F., XXXVI. 357.
Trautmann, G., XXXII. 265. — XXXIV. 268. — XXXIX. 187.
Treitel, L., XXXI. 187, 199. — XXXIII. 152, 348. — XXXIV. 53. — XXXVI. 304. — XXXVII. 52, 98. — XXXVIII. 200.
Trifletti, A., XXXI. 372. — XXXV. 118. — XXXVII. 68, 69, 75, 78.
Trofimoff, N., XXXVIII. 359, 372.
Turner, A., XXXIII. 369. — XXXIV. 62. — XXXV. 367.
Turner, L., XXXI. 174.

U.

Uchermann, V., XXXII. 98, 205. — XXXV. 368.
Urbantschitsch, V., XXXI. 202, 234. — XXXII. 264. — XXXIII. 58, 224. — XXXIV. 257. — XXXV. 120, 124. — XXXIX. 294.

V.

Vacher, L., XXXII. 99. — XXXIII. 199. — XXXIV. 76. — XXXVI. 193. — XXXVIII. 232.
Vali, XXXIII. 59.

Varaglia, S., XXXVI. 344.
Vassal, XXXVIII. 230.
Vasant, E., XXXI. 169.
Vedova, D., XXXI. 396. — XXXVII. 66, 71, 80.
Veillard, G., XXXVII. 371. — XL. 399.
Veis, J., XXXVI. 278.
Veis, J., XXXV. 347.
Versluys, J., XXXV. 118.
Viereck, H., XXXVII. 275. — XL. 87.
Villa, A., XXXIV. 258. — XXXV. 124.
Villaret, XXXVI. 346. — XXXVII. 84.
Violet, P., XXXVII. 248. — XL. 395.
Voelcker, A., XXXVI. 348.
Vogt, XXXVI. 352.
Vohsen, XXXIV. 50.
Voss, F., XXXII. 255. — XL. 1.

W.

Wagenhäuser, XXXIII. 56. — XXXV. 133.
Waggett, E., XXXIII. 80, 83. — XXXIV. 283. — XXXVI. 178.
Wagner, F., XXXIII. 80. — XXXIV. 165. — XXXV. 279.
Wagner, H., XXXIX. 286. — XL. 387.
Wallcisek, XXXI. 187, 395.
Wallenberg, A., XXXIII. 60.
Walsham, H., XXXIV. 81.
Walther, H., XXXIII. 356.
Wandless, H., XXXII. 303.

- Wanner, F.**, XXXVI. 271. — XXXVII. 90, 272.
Warnecke, XXXIV. 256, 257, 258. — XXXV. 354. — XXXVII. 244. — XXXVIII. 178.
Ward, N., XL. 389.
Wart, M., XXXVI. 385.
Wassmund, XXXV. 332, 337, 338.
Waterhouse, H., XL. 88.
Watson, A., XXXV. 277. — XXXVI. 387.
Watson, Ch., XXXIV. 280.
Weber, H., XXXVII. 246.
Weil, E., XXXI. 403. — XXXVI. 184. — XXXVII. 276. — XL. 308.
Weisman, XXXV. 340.
Weiss, S., XXXVII. 238. — XXXVIII. 362.
Weissenstein, XXXI. 407.
Weissgärber, XXXI. 388.
Weltert, J., XXXV. 350.
Werner, XXXV. 173.
Wertheim, E., XXXII. 148. — XXXVIII. 374. — XXXIX. 271.
Wex, F., XXXIV. 207.
Whiting, F., XXXIII. 324, 358, 363. — XXXIV. 86, 251. — XXXV. 185. — XXXIX. 170, 172, 388.
von Wild, XL. 333.
Wilkin, G., XXXI. 177.
Williams, P., XXXIII. 90.
Willis, M., XXXI. 165.
Wilson, H., XXXVIII. 251. — XXXIX. 388.
Wilson, M., XXXVIII. 249.
Wingrave, W., XXXIII. 368. — XXXVI. 279, 283. — XL. 400.
Winkler, E., XXXI. 197. — XXXII. 192, 282. — XXXIII. 82, 360. — XXXV. 174. — XL. 292, 295.
Wintermantel, XXXIII. 11, 24.
Witte, XXXV. 317. — XXXIX. 57.
Woakes, C., XXXVII. 255.
Wolf, O., XXXIV. 289. — XXXVI. 163.
Wolff, D., XXXVIII. 272.
Wolff, F., XXXII. 288.
Wolff, L., XXXI. 165. — XXXVIII. 206.
Woods, H., XXXVIII. 239.
Woods, R., XXXIII. 75. — XL. 401.
Woodward, J., XXXIII. 361.
Wright, J., XXXII. 300. — XXXIII. 86.
Wright, L., XXXIII. 79.
Wroblewski, L., XXXIV. 76. — XXXVI. 372.
Wuerdemann, H., XXXII. 297.
Wulf, XXXIX. 177.

Y.

- Yearsley**, XXXIII. 370.
Young, A., XXXVI. 196, 365.

Z.

- Zaalberg, P.**, XXXIV. 258, 261.
Zarniko, XXXIII. 366. — XXXVII. 263. — XXXVIII. 246.

- | | |
|---|--|
| <p>Zeroni, XXXI. 379. — XXXIV.
261. — XXXVI. 183. —
XXXVII. 89, 94, 362. —
XXXIX. 276.</p> <p>Ziem, C., XXXII. 192, 292.
— XXXVIII. 268.</p> <p>Zimmermann, G., XXXIII. 373.
— XXXV. 155, 331. —</p> | <p>XXXVI. 199. — XXXVIII.
270. — XXXIX. 87.</p> <p>Zolewski, Th., XXXVIII. 361.</p> <p>Zuckerkandl, XXXII. 191. —
XXXVI. 370.</p> <p>Zwaardemaker, H., XXXII. 87.
— XXXVIII. 172.</p> <p>Zwingmann, XXXII. 89.</p> |
|---|--|

II. Sach-Register.

A.

- Abscess**, cf. einzelne Teile.
- Acetylgas**, Beleuchtung mit. XXXII. 192, 275.
- Acoumetrie**, optische Methode d. XXXVII. 77.
- Acouphon**. XL. 69.
- Acustik**. XXXV, 328. — XL. 65.
- Acustische Erscheinungen** in flüssigen Medien. XXXVII. 217. — XXXV. 363.
- Acustische Untersuchungen**. XXXIV. 50.
- Adenocarcinom** der Nase. XXXIV. 72. — XXXV. 140.
- Adenoïder Habitus**. XXXI. 171. — XXXII. 202.
- Adenoïde Vegetationen**, cf. Rachenmandelhyperplasie.
- Adenom** d. Ohrs. XXXI. 186. — der Rachenscheidewand. XXXIV. 71.
- Adrenalin**. XL. 92.
- Adrenalinchlorid**. XL. 92.
- Aetzmittelträger**. XXXV. 137.
- Aetzsonde**. XXXV. 137.
- Agoraphobie** bei Ohrleiden. XXXIII. 200. — XXXIV. 253. — XXXV. 333. — XXXVII. 364. — XXXVIII. 246.
- Airol**. XXXIV. 271.
- Albinismus**, unvollkommen, in Bezieh. zur Taubheit. XXXII. 173.
- Alcohol-Einspritzungen** zur Heilung von Carcinom. XXXI. 397.
- Amboss**, normal. Rinnen- und Löcherbildung. XXXIII. 53.
- Histologie und Pathologie. XXXI. 380. — XXXII. 173.
- Ankylose. XXXIX. 396.
- Caries. XXXIII. 73.
- Extraktion. XXXII. 290. — XXXV. 333. — XXXVII. 374. XXXVIII. 251.
- Instrument zur Extraktion. XXXVII. 94.
- cf. auch Gehörknöchelchen.
- Ambossteigbügelgelenk**, Ver-

- änderung bei chron. Mittelohrentzünd. XXXIV. 59.
- Ambroise Paré**, Ohrenheilkunde des. XXXI. 353.
- Amphibien**, Entwicklung der Nasenhöhle bei. XL. 380.
- Amyloform**. XXXVIII. 366.
- Amyloidgeschwülste**, multiple d. ober. Luftwege. XXXVI. 379.
- Anaemie**, Ohrgeräusche bei. XXXIII. 288.
— Taubheit durch. XXXV. 133.
- Anaesthesie**, lokale, im Mittelohr. XXXIII. 201. — XXXVII. 367.
- Anesin**. XXXIV. 271.
- Aneurysma** d. Art. pharyng. ascend. XXXV. 174.
— d. Art. occipit. entotisches Geräusch verursachend. XXXVI. 236.
— cirsoideum d. Ohrs. XXXIX. 186.
- Angina**, nach endonasalen Eingriffen. XXXII. 154.
— Isolation bei. XXXV. 137.
— Bakteriologie bei. XXXVIII. 276, 380. — XXXI. 407.
— cf. auch Tonsillitis.
- Angina rheumatica**. XXXI. 408. — XXXIII. 93, 376. — XXXV. 355. — XXXVI. 282.
- Angina lacunaris**, Epidemie. XXXVI. 388.
- Angina phlegmonosa**, Aetiologie. XXXI. 185. — XL. 400.
— Chronische. XXXII. 303.
- Angina phlegmonosa**, Blutung bei. XXXIX. 293. — XL. 399.
— — XXXVI. 384, 385. — XL. 378, 400.
- Angina necrotica**. XXXVIII. 276.
- Angiofibrom** d. Nasenscheidewand. XXXVIII. 176.
- Angiom** d. Ohrs. XXXI. 186. — XXXVIII. 285.
— d. Mandel. XXXII. 304.
— d. Nasenscheidewand. XXXII. 298.
— cysticum der Nasenhöhle XXXIX. 286.
- Angioneurose**, labyrinthäre. XXXVIII. 257.
- Angiosarcom** d. Gehörganges. XXXII. 88.
— d. Nase. XL. 396.
- Annulus tympanicus**. Fraktur. XXXVII. 64.
- Anosmie**, essentielle. XXXVI. 369.
— angebor. doppelseit. XXXVI. 369.
- Antinosin**. XXXIV. 261.
- Antrum**, epidermisierte Fistel durch das. XXXII. 85.
- Aortenaneurysma**, Oliversches Symptom bei. XXXII. 87.
- Aphasie**, optische. XXXI. 225.
— bei Hirnabscess. XXXI. 231.
— XXXV. 130.
- Aprosexia nasalis**. XXXV. 136.
— XXXVII. 256. — XXXVIII. 260.
- Aristol**. XXXIV. 261.

- Arteria carotis**, Blutung bei Schläfenbeincaries. XXXIX. 276.
 — Blutung bei Cholesteatom. XL. 104, 391.
- Arteria occipitalis**, Aneurysma, entotisches Geräusch verursachend. XXXVI. 236.
- Arteria pharyngea ascendens**, Aneurysma. XXXV. 174.
- Arteria stapedia**, Persistenz beim Menschen. XXXVI. 180.
- Arteriosclerose**, Ohrkrankheiten bei. XXXIV. 254. — XXXV. 123.
 — Nasenkrankheiten bei. XXXV. 123.
- Aryknorpel**, Stellung b. Singen. XXXV. 173.
- Asthma nasale**, XXXI. 171, 390. — XXXV. 347. — XXXVII. 378.
- Atherom** d. Ohrmuschel. XXXI. 186. — XXXVIII. 285.
- Atheromatose**, Ohrgeräusche bei. XXXIII. 287.
- Atticus externus** d. gutartigen Eiterungen. XXXVIII. 229.
- Atticusspalt**. XXXVI. 343.
- Atticusspalt**. XXXIII. 196.
- Augenerkrankungen**, bei Taubstummen. XXXVI. 132.
 — bei Ohrleiden. XXXII. 178. — XXXIV. 255.
 — bei Nasenerkrankungen. XXXIII. 366. — XXXV. 136.
 — bei Tuberculose der Nasenschleimhaut. XXXIX. 224.

- Augenerkrankungen** bei Nebenhöhlenerkrankungen der Nase. XXXII. 84.
 — Beziehung zur Rachenmandelhyperplasie. XXXVII. 72.
- Augenlid**, Emphysem nach intranasalen Eingriffen. XXXIX. 281.
- Augenmuskellähmung** bei acut. Mittelohreiterung. XXXIII. 50.
- Autoinfection** in d. Otologie. XXXII. 99.
- Autoscopie** des Nasenrachenraumes. XXXI. 392.
- Axolotl** Entwicklung d. Gehörgangorgane beim. XXXIV. 49.

B.

- Bacteriologie** d. normal. Nasenhöhle. XXXVI. 67. — XXXVIII. 261. — XL. 394.
 — d. Nasenschleimes bei chron. Nasencatarrh. XXXI. 169.
 — bei Rhinitis fibrinosa. XXXI. 169. — XXXII. 152.
 — bei Rhinitis atrophica. XXXII. 293. — XXXIII. 87.
 — bei Ozaena. XXXIV. 70. — XXXVI. 275, 371.
 — bei Empyem d. Nasennebenhöhlen. XXXVIII. 177, 269.
 — bei Angina. XXXVIII. 276, 380.
 — des Tonsillotomiebelags. XXXVIII. 276.
 — der normalen Paukenhöhle. XXXV. 328. — XXXIX. 181.
 — bei Säuglingsotitis. XXXVI. 354.

- Bacteriologie** bei Otitis media. XXXIV. 58. — XXXV. 339. — XXXVII. 76, 236, 237. — XXXVIII. 362, 364. — XL. 76.
- bei Mastoiditis. XXXV. 126, 341. — XXXVI. 189, 365.
- bei intracraniellen Komplikationen. XXXVI. 189.
- bei eitriger Meningitis. XXXVIII. 254.
- bei Sinusthrombose. XXXIX. 81.
- Barthcher Sperrhaken**, modificierter. XXXII. 70.
- Basisfractur**, Taubheit und pulsierender. Exophthalmus bei. XXXIV. 63. — XXXVI. 367.
- Mastoiditis nach. XXXVI. 367.
- Begutachtung**, fahrlässige von Ohrkrankheiten. XXXV. 225.
- Bericht**, cf. auch Jahresbericht.
- statistisch - klinischer des Bienniums. 1894—96 d. oto-, rhino-, laryngologischen Klinik in Rom. XXXI. 368.
- über d. Thätigkeit von Kretschmanns Klinik 1896. XXXI. 368.
- über d. Verhandl. d. Abteilung für Ohrenheilkunde auf der 69. Versammlung deutscher Naturforscher und Aerzte in Braunschweig. XXXII. 80.
- über d. Verhandl. d. Sektion für Otologie der XII. internat. med. Kongresses in Moskau. 1897. XXXII. 79.
- über d. Leistungen d. Ohren-

heilkunde während d. Jahre 1895 u. 96. XXXII. 265.

- Bericht**, statistischer üb. d. in d. Jahren 1893—1896 inkl. behandelten Ohrenkranken von Bezold. XXXII. 307.
- über d. in d. Jahren 1896 und 1897 behandelten klinischen und ambulatorischen Kranken in d. Universitätsklinik für Ohrenkrankheiten zu Strassburg. XXXIII. 24.
- über d. 7. Versamml. d. deutsch. Otolog. Gesellsch. zu Würzburg. 27. u. 28. Mai. 1898. XXXIII. 44, 191.
- d. Sitzung d. Gesellschaft d. ungar. Ohren- u. Kehlkopfärzte. 15. Oct. 1897. XXXIII. 59.
- über d. 1895. u. 96 in Kaysers Privatpoliklinik behandelten Krankheitsfälle. XXXIII. 350.
- über d. Verhandl. d. Section für Ohrenheilkunde bei der 70. Versamml. deutsch. Naturforscher u. Ärzte zu Düsseldorf. XXXIII. 379.
- aus Prof. Habermanns Klinik für 1896 u. 97. XXXIV. 50.
- über d. Verhandl. d. Section für Ophthalmologie u. Otologie d. medic. Akademie zu New-York. XXXIV. 83.
- über Trautmanns Ohrenklinik für d. Jahr vom 1. April 1897 bis 30. März 1898. XXXIV. 250.
- für d. am 30. Septbr. 1898 endende Jahr d. New-York Eye and Ear Infirmary. XXXIV. 251.

- Bericht, klinischer, über d. Schuljahr 1896/97 der otiatr. Klinik d. Universität Rom. XXXV. 120.**
- statistisch-klinischer, vom 30. Juni 1896 bis 30. Juni 1897. der oto-, rhino-, laryngologischen Klinik d. Universität Turin. XXXV. 120.
 - über d. Versamml. d. deutsch. otolog. Gesellschaft zu Hamburg. 1899. XXXV. 147.
 - über die 6. Versamml. der Vereine süddeutscher Laryngologen zu Heidelberg. 1899. XXXV. 173.
 - über d. Verhandlungen d. Società italiana di Laryngologia, d' Otologia, di Rhinologia in Rom. 1897. XXXV. 176.
 - über d. im Jahre 1898 behandelten klinischen u. ambulator. Kranken zu Strassburg. XXXV. 260.
 - über die Ohrenstation des Garnisonlazareths I. Berlin 1. Octobr. 1896 bis 30. Septbr. 1898. XXXV. 332.
 - über d. Versamml. deutsch. Ohrenärzte u. Taubstummenlehrer in München. 1899. XXXV. 357.
 - über d. Verhandl. d. rhinolaryngol. Sektion d. 71. Versammlung deutscher Naturforscher u. Ärzte zu München 1899. XXXVI. 155.
 - über d. Verhandl. d. Sektion für Ohrenheilkunde bei d. 71. Versamml. deutscher Naturforscher u. Aerzte zu München 1899. XXXVI. 157.
- Bericht über d. 67. Jahresversamml. d. British Medical Association zu Portsmouth. 1899. XXXVI. 174.**
- über d. Versamml. d. Sektion für Ohrenheilkunde bei der 71. Versammlung deutscher Naturforscher und Aerzte zu München. 1899. XXXVI. 263.
 - über d. Thätigkeit d. Abtheilg. für Nasen-, Ohren- u. Halskranke am Garnisonhospital No. I. in Wien. XXXVII. 84.
 - über d. VI. Versamml. der italienischen Gesellschaft für Laryngologie, Rhinologie und Otologie zu Rom. 1899. XXXVII. 65.
 - über d. IX. Versamml. der deutsch. otolog. Gesellschaft zu Heidelberg. 1900. XXXVII. 261.
 - über d. Verhandl. d. otolog. Sektion d. XIII. internat. medic. Congresses in Paris. 1900. XXXVIII. 223.
 - über d. Verhandl. d. amerikan. Otolog. Gesellschaft auf d. 23. Jahresversamml. in Washington. 1900. XXXVIII. 236.
 - über d. in d. beiden Etatsjahren 1898 u. 1899 in d. Poliklinik für Ohren- und Nasenkrankheiten zu Göttingen beobachteten Krankheitsfälle. XXXVIII. 244.
 - über d. im Jahre 1899 behandelten klinischen u. ambulat. Kranken d. Universitätsklinik für Ohrenkrankheiten zu Strassburg. XXXVIII. 342.

- Bericht** über die Verhandl. der 72. Versamml. deutsch. Naturforscher u. Aerzte in Aachen. XXXIX. 77.
- über d. Verhandl. d. Otological Society of the United Kingdom. 1900. XXXIX. 82.
- über d. grossherzogl. Klinik für Obren-, Nasen- u. Kehlkopfkranke zu Rostock. XXXIX. 145.
- über d. am 27. Novbr. 1900 abgehaltene Versamml. d. New-Yorker Otologischen Gesellschaft. XXXIX. 168.
- über d. 73. Versamml. deutsch. Naturforscher u. Aerzte in Hamburg vom 22. bis 28. Septbr. 1901. XL. 284.
- über d. Otologische Section d. New-Yorker Academie (Sitzung vom 8. Mai 1901.) XL. 372.
- über d. Verhandlungen d. dänischen oto-laryngologischen Vereins (Sitzungen vom 9. October u. 20. November 1901.) XL. 378.
- über d. Thätigkeit d. Universitätsohrenklinik zu Tübingen vom 1. April 1900 bis 31. März 1901. XL. 382, 383.
- Berufskrankheiten** d. Ohres u. d. oberen Luftwege. XL. 402.
- Blastomyceten** bei Schleimpolyphen d. Nase. XXXVIII. 263.
- bei acut. eitrig. Mittelohrentzündung. XL. 76.
- Blutstillung** bei Nasenbluten. XXXI. 172.
- Bogengänge**, Dimensionen bei Wirbelthieren. XXXIX. 177.
- Bogengänge**, experimentell erzeugte Blutungen. XXXI. 202.
- Durchschneidungsversuche an d. XXXVIII. 351.
- und Raumsinn. XXXI. 364.
- Bohrmaschine** zur Trepanat. d. Warzenfortsatzes. XXXIV. 356.
- Bronchitis fibrinosa**. XXXIX. 81.
- Bronchoscopie**, direkte b. Fremdkörpern d. Lunge. XXXV. 175.
- Bulbus olfactorius**, Experimentelle Untersuch. XXXVII. 66.
- Bulbus ven. iugularis**, Verletzung bei Gehörknöchelchenextraction. XXXIV. 83.
- Bulla ethmoidalis**, grosse. XXXII. 86.
- C.**
- Cacosmia subjectiva**. XXXIII. 366.
- Camphoroxol**. XL. 69.
- Canalis carotic.**, Fortpflanzung von Eiter durch d. XXXII. 365.
- Canalis Fallop.**, Chirurgie am — bei Facialisparalyse XXXII. 100.
- Carbolsäure**, parenchymatöse Injectionen bei acut. Tonsillitis. XXXI. 408.
- Hämaturie durch Ohrbehandlung mit. XXXIV. 253.
- Carcinom** d. Ohrs. XXXI. 187.
- XXXIII. 51, 52, 59, 348, 363.
- d. Ohrmuschel. XXXIII. 285.

- Carcinom des Ohrläppchens** XXXVII. 84.
 — d. Gehörgangs. XXXVII. 89.
 — d. Mittelohrs. XXXVIII. 200, 257.
 — d. Schläfenbeins. XXXII. 188. — XXXIII. 152, 348, 363. — XXXV. 128. — XL. 276.
 — primäres des Gangl. Gasseri. XXXII. 189.
 — der Nasenhöhle. XXXII. 299. XXXVIII. 371. XL. 260.
 — d. Kieferhöhle. XXXIX. 286.
 — d. Siebbeines. XXXIX. 286.
 — d. Keilbeines. XXXIX. 287.
 — d. Nasenrachenraumes. XXXI. 397. — XL. 397, 100. — XXXVII. 256.
 — d. weichen Gaumens. XXXII. 200.
 — d. Zungengrundes. XXXVII. 73.
 — endolaryngeale Operation d. XXXV. 174.
- Celluloidstück bei Sattelnase.** XXXI. 180.
- Centrifuge b. Ohrleiden.** XXXII. 181.
- Cerebrale Symptome b. Mittelohrentzünd.** XXXI. 381.
 — b. Mittelohrentzündung durch Hirntuberkel. XXXI. 383.
- Chamaeprosopie, Anämie bei.** XXXV. 139.
 — kurzes Septum bei. XXXII. 202.
- Chlorom d. Ohrs und Schläfenbeins.** XXXIII. 79, 129.
- Chlorwasserstoffsäure.** XXXIV. 29.
- Choanen, Atresie.** XXXVII. 254. — XL. 54.
- Choanen, Aetiologie u. Therapie d. angeborn. Atresie.** XXXV. 348.
 — angeboren. Verschluss. XXXI. 403. — XXXIII. 90. — XXXIV. 25. — XXXV. 144. — XXXVIII. 180, 378.
 — knöchern. Verschluss XXXIV. 78.
 — angeborn. doppelseit. knöch. Verschluss XXXI. 182, 199. — XXXII. 191.
 — Radikaloperation d. knöchern. Verschlusses. XXXVII. 254.
 — Verlegung durch Schwellung der Tubenwülste. XXXI. 182.
 — Polypen. XXXVIII. 263.
- Choanenzange.** XXXII. 193.
- Cholesteatom.** XXXI. 187, 221, 379. — XXXII. 232, 234, 282. — XXXIII. 75. — XXXIV. 85, 260. — XXXVI. 267, 354. — XXXVII. 27, 241, 244. — XXXVIII. 136, 364. — XL. 30, 245, 389.
 — verum. XXXVII. 352. — XXXIX. 68.
 — d. Mittelohrs. XXXIV. 59.
 — im Ohrpolypen. XXXI. 379.
 — beim Kinde. XXXIV. 88.
 — d. Stirnhöhle. XXXVIII. 179.
 — des äusseren Gehörgangs. XXXVIII. 360.
 — Blutung d. Carotis interna bei. XL. 104, 391.
 — Mittelohrcaries in Beziehung zum. XXXV. 128.
 — Verschluss d. retroaurikulären Wunde nach Operation bei. XXXIV. 262.
- Chondrom d. Ohrs.** XXXI. 186.

- Chorda tympani.** Toxische Paralyse. XXXI. 372.
 — Geschmacks lähmung durch Zerstörung d. XXXII. 388.
 — Psycho-Physiologie. XXXVII. 361.
- Chorea minor,** durch Fremdkörper im Ohr. XXXIII. 71.
- Chromarbeiter.** Perforation d. Sept. nar. bei. XXXVII. 278.
- Chromsäure.** XXXIV. 51. — XL. 92.
 — zur Carcinombehandlung XXXIX. 284.
 — Einspritzung in Nasenpolypen beim Hämophilie. XXXII. 199.
- Chrysotis amazonica.** Corrosionspräparat d. Gehörorgans von. XXXVI. 161.
- Cincifuga racemosa** bei Ohrgeräuschen. XXXIII. 200.
- Citronensäure.** XXXV. 349.
- Combinationstöne.** Neue Erklärung d. subjektiv. XXXVII. 82.
- Coucha bullosa.** Entwicklung. XXXVI. 370.
- Continuirliche Tonreihe.** XXXVII. 52, 366. — XXXVIII. 38. — XXXV. 358. — XXXVI. 263, 264. — XXXIX. 259.
- Corpus cavernos. tympanic** beim Seehund. XXXVI. 344.
- Corrosionspräparate.** XXXVI. 181.
 — d. Säugetierohrs. XXXI. 199.
 — d. Gesichtshöhlen. XXXIV. 31.
 — d. Gehörorgans bei Thieren. XXXVI. 161.
- Cortische Membran.** Entwicklung. XXXII. 269.
 — Entstehung u. Wachsthum. XXXVII. 81, 269.
- Cortische Zellen.** XXXI. 188.
- Coryza.** D. eitrig bei Scarlatina. XXXIX. 282.
 — Therapie. XL. 97, 292.
- Cranium.** Diffuse otogene Ostitis. XXXVIII. 231.
- Cristae acusticae,** Epithel d. XXXV. 117.
- Croup,** Intubation bei. XXXVII. 69.
- Crustaceen,** Gehörorgan u. Gehörssinn d. XXXIV. 248.
- Cylindrom** d. fossa conchae. XXXII. 182.
- Cystofibrom** des Gehörgangs. XXXII. 182.
- Cystom** d. Ohrs. XXXII. 276.

D.

- Degenerationszeichen.** Ohrform als. XXXI. 11.
- Deitersche Zellen.** XXXI. 188.
- Dermoideysten** d. Ohrs. XXXI. 186.
- Dermoidgeschwulst** d. Nasenhöhle. XXXIX. 280.
 — des Nasenrachenraums. XXXVIII. 379.
- Desinfection** der Instrumente. XXXIII. 366, 367.
- Detonationen.** Ist Schwerhörigkeit nach — Unfall? XXXIV. 52.
 — Einwirkung auf das Ohr. XXXIV. 323.

- Diabetes, Ohrkrankheiten** bei. XXXVII. 87.
 — Mastoiditis b. XXXV. 215. — XXXVI. 134. — XXXVIII. 324.
- Differenzttöne.** XXXIII. 349.
- Diphtherie der Nasenhöhle.** XXXIII. 87.
 — des Nasenrachenraumes. XXXVIII. 182.
 — d. Gehörorgans. XL. 384.
 — d. äuss. Gehörgangs. XL. 73.
 — d. Rachens bei Abdominaltyphus. XL. 102.
- Diphtherie-Bacillus.** Beziehung d. Maserncroups zum. XXXI. 163.
 — Mittelohrentzündung durch. XXXI. 163.
 — im Nasenschleim. XXXI. 169.
 — bei Rhinitis fibrinosa. XXXI. 169. — XXXII. 152. — XXXVI. 51, 278.
- Diphtherie-Heilserum.** Ozaena. XXXII. 293. — XXXVI. 371.
- Diplacuis monauralis.** XXXII. 272. — XXXV. 122. — XL. 289.
 — binauralis echoica. XXXIII. 67.
 — physiologischer beim Rinnéschen Versuch. XXXII. 84, 273. — XXXIV. 44. — XXXIII. 67. — XXXVI. 348. — XL. 65.
- Doppelhören,** cf. Diplacuis.
- Doppelmassage** bei Mittelohrerkrankungen. XXXI. 376.
- Doppelmeissel.** XXXV. 136.
- Drucksonde.** XXXIII. 354.
- Drucksonde, federnde.** XL. 88.
- Ductus endolymphaticus.** XL. 61.
- Ductus lingualis.** Pathologie. XXXV. 174.
- Ductus nasofrontalis.** Anatomie. XXXVII. 281.
- Dura mater.** Sarcom. XXXIII. 52.
- Durchleuchtung d. Warzenfortsatzes.** XXXI, 377.
 — d. Oberkieferhöhle. XXXII. 198.
 — d. Nasennebenhöhlen. XXXIII. 369.
 — d. Stirnhöhle. XXXIV. 51. XXXVII. 252.
- Dysacusis.** XXXVII. 77.

E.

- Echidna hystrix.** Fenestra cochleae d. XXXVI. 344.
- Eclampsie,** beim Trommelfellschnitt. XXXVI. 188.
- Eisenbahnarbeiter.** Gehörsprüfung bei. XXXIII. 351. — XXXII. 271. — XXXV. 121.
- Electrische Schlinge.** XXXV. 137.
- Electrolyse.** Verfahren d. XXXII. 293.
 — in Nase u. Nasenrachenraum. XXXII. 293. — XXXVI. 370.
 — b. Ozaena. XXXII. 194, 195. — XXXIV. 272.
 — zur Erweiterung v. Stricturen d. tub. Eustach. XXXI. 3.

- XXXIX. 390. — XL. 359, 392.
- Electromedicinische Anschlussapparate.** XXXIII. 80.
- Elefantiasis** der Ohrmuschel. XXXII. 182. — XXXIII. 53.
- Embolische Processe** bei endonasalen Eingriffen. XXXII. 155.
- Emissarium mastoideum**, embolische Pneumonie nach Operationsverletzung d. XXXIX. 75.
- Empyema antri Highmori**, cf. Oberkieferhöhlenempyem.
- Encephalitis.** XXXIV. 263.
- Encephaloscop.** XXXIX. 170.
- Enchondrom**, nasales. XXXVI. 296.
- Endotheliom** d. Ohrs. XXXI. 187.
- d. Ohrmuschel. XXXVIII. 285.
- Enuresis nocturna** bei adenoid. Vegetat. XXXVII. 72.
- nach acutem Nasencatarrh. XXXII. 86.
- Heilung nach Entfernung v. Nasenpolypen. XXXI. 390.
- Epiduralabscess**, cf. Extraduralabscess.
- Epilepsie** bei Mittelohrentzündg. XXXV. 370.
- b. adenoid. Vegetat. XXXVII. 72.
- Epileptoide Anfälle** bei Nasenobstruktion. XXXIII. 366.
- Epistaxis**, cf. Nasenbluten.
- Epitheliom** des Ohrläppchens. XXXVIII. 244.
- d. äuss. Gehörgangs. XXXIX. 389.
- d. Uvula. XXXIII. 377.
- d. Oberkieferhöhle. XXXVIII. 371, 372.
- d. Siebbeinzellen. XXXVIII. 372.
- Erinaceus europaeus**, Corrosionspräparat d. Gehörorgans. XXXVI. 161.
- Eucain.** XXXII. 182. — XXXIII. 355.
- b. atrophischer Rhinitis. XXXI. 396.
- Eustachische Röhre**, cf. tuba Eustachii.
- Exophthalmus**, pulsirender, bei Basisfractur. XXXIV. 63. — XXXVI. 367.
- Extraduralabscess.** XXXI. 202, 214, 347, 382, 385, 386, 387. — XXXII. 13, 18, 19, 82, 168, 199, 283, 285, 286, 363, 365. — XXXIII. 7, 75, 357, 361, 362. — XXXIV. 86. — XXXV. 21, 30, 128, 218, 346. — XXXVII. 37, 75, 174, 176, 177, 191, 194, 276, 374. — XXXVIII. 166, 168, 235, 242. — XXXIX. 62, 63, 64, 71, 73, 169, 172, 174, 258, 277, 278. — XL. 84, 315.
- rhinogener. XXXVIII. 270.
- Neuritis nerv. optici bei. XXXIX. 68. — XXXII. 286.
- ohne Warzenfortsatzerkrankung. XXXVI. 363.
- spontaner Durchbruch nach aussen. XXXII. 167.

- Extraduralabscess** mit Nachweis von Influenzabacillen. XXXII. 186.
 — Melancholie als Folge von. XXXIII. 54.
 — Diagnose. XXXVI. 179.
 — Therapie. XXXI. 202. — XXXVI. 179.

F.

- Facialisparalyse**, cf. Nervus facialis.
Farbenhören. XXXIII. 65.
Felsenbein, Fraktur. XXXI. 190.
 — Injektionsmethode. XXXII. 172.
Fenstertheil, cf. Pars petrosa.
Fenestra cochleae bei *Echidna hystrix*. XXXVI. 344.
Fenestra ovalis, Möglichkeit d. Eröffnens bei Stapesankylose. XXXVII. 78.
Fenestra rotunda. Funktionelle Bedeutung. XXXVII. 51, 235. — XL. 285. — XXXVI. 247.
 — erfolgreiche Operationen an d. XL. 285.
 — Verschluss der fossula d. XXXV. 150.
 — Punktion d. XXXII. 99.
Ferripyrin. XXXVII. 95.
Fibroadenom d. Gaumenmandel. XXXV. 145.
 — d. Nase. XL. 383.
Fibrochondrom d. Kiemenbogens. XXXI. 183.
Fibrom d. Nasenrachens. XXXIV. 72, 281. — XL. 383.
Fibrom d. Ohrläppchens. XXXIV. 258. — XXXVI. 188. — XXXIX. 186.
 — d. Paukenhöhle. XXXVIII. 257.
 — d. Nerv. acusticus. XXXVIII. 258.
 — d. Ohrmuschel. XXXVIII. 285.
Fibromyxom des Warzenfortsatzes. XXXIV. 62.
Fibrosarcom d. Nerv. acusticus. XXXIX. 261.
 — d. Nasenrachenraums. XXXIX. 287.
 — d. Keilbeinhöhle. XXXVI. 376.
 — d. Siebbeins. XXXIX. 286.
Finsensches Licht zur Behandl. d. Schleimbäute. XL. 91.
Fischgräten. Technik d. Entfernung aus d. Schlund. XL. 401.
Fissura mastoideo-squamosa. XXXVII. 358.
Fistula auris congenita, Entstehung. XXXIV. 50.
Foetor ex ore, Ursachen. XXXVIII. 172.
Formaldehyd. XXXIX. 275.
Formalin. XXXVI. 174, 193. — XL. 389.
Forman. XL. 292.
Fremdkörper in d. Nase. XXXI. 175. — XXXII. 301. — XXXIII. 86, 87. — XXXV. 354. — XXXVIII. 377, cf. auch Rhinolith.
 — Methode zur Entfernung aus der Nase. XXXVI. 351.
 — d. Oberkieferhöhle. XXXVIII. 376.

Fremdkörper d. Nasenrachenraums. XXXIII. 375.

— d. tuba Eustachii. XXXIV. 268.

— d. Pharynx. XXXVIII. 183.

— d. Kehlkopfs. XXXII. 271.

— d. Trachea. XXXVII. 69.

— direkte Bronchoskopie bei — d. Lunge. XXXV. 175.

— d. Gehörgangs. XXXII. 277,

278. — XXXIII. 71. —

XXXIV. 56. — XXXVII.

371. — XXXVIII. 247. —

XXXIX. 84. — XL. 258.

— Verhalten dem Gehörgang gegenüber. XXXI. 378.

— Entfernung aus d. Gehörgang. XXXI. 378.

— d. Paukenhöhle. XXXIII. 71.

— XXXIV. 57. — XXXV.

347. — XXXVI. 196.

— Verletzungen bei Extraction aus d. Ohr. XXXIII. 356.

— Chorea minor durch — im Ohr. XXXIII. 71.

Frenulum labii superioris.

Offener Mund und kurze Oberlippe durch Straffheit d. XXXVI. 369.

Friedländerscher Bacillus bei

Pharyngitis und Tonsillitis. XXXI. 407.

G.

Galtonpfeife. XXXVI. 330.

Galvanocaustik. — XXXIV. 271. — XXXV. 136.

— in d. Nase. XXXVIII. 172.

— XXXIX. 197.

Galvanocaustik. Indication d. — in d. Nase. XXXIV. 68.

— Heilung d. Trommelfellperforation durch. XXXIII. 199.

— Stirnhöhlenempyem nach. XXXV. 351.

Ganglion Gasseri, primäres Carcinom. XXXII. 189.

— Beteiligung bei Mittelloreiterung. XL. 311.

Ganglion vestibulare. Anatomie bei Säugethieren. XXXVI. 267. — XXXIX. 175.

Gaumen. Gewisse Formen der harten und Entstehung derselben. XXXVIII. 260.

— Abnorm. Hochstand in Beziehung zur Septumdeviat u. Rachenmandelhyperplasie. XXXI. 390.

— hoher bei Leptoprosopie. XXXIV. 270. — XXXV. 134.

— angeborener Fehler d. weichen. XXXIII. 377.

— Missbildung. XXXVI. 285.

— Operation der Verwachsung d. weichen — mit d. hinteren Rachenwand. XXXI. 184. — XXXIII. 91.

— Pemphigus als Ursache der Verwachsung des weichen XXXII. 258.

— Lymphangiom des weichen. XXXVII. 259.

— Carcinom d. weichen. XXXII. 200.

— Cyste a. harten. XXXIII. 372.

— Lipom. XXXIV. 282.

— Gummata des weichen. XXXVII. 69.

- Gaumen.** Therapie bei syphilit. Nekrose d. harten. XXXIX. 80.
- Gaumenbogen.** Varix d. hinteren. XXXVI. 283.
- Angeborene Spalten. XXXII. 67, 271.
- Gaumenhaken.** XXXV. 349.
- Gaumenmandel.** Anatomie und Physiologie. XXXVIII. 275. — XXXIV. 78.
- Funktion d. XXXIX. 293. Anomalie. XL. 401.
- Absorption von Fremdkörpern durch die. XXXIII. 92.
- Basale und basilaterale Erkrankungen. XXXII. 304.
- seltene Form von Hypertrophie. XL. 337.
- Zeitpunkt d. Operation bei acut. Otitis med. XXXIII. 90.
- Entfernung durch Pharyngotomie. XXXIV. 81.
- latente Tuberculose. XXXIV. 81.
- Lues. XXXV. 145.
- Retentionscysten. XXXV. 145.
- Fibroadenom. XXXV. 145.
- Angiom. XXXII. 304.
- Präparate. XXXIV. 283.
- Gaumenmuskelkrämpfe,** clonische mit objektiv wahrnehmbarem Ohrgeräusch. XXXIII. 377.
- Gaumensegel,** normale Bewegungen b. Sprechen. XXXIII. 386. — XXXVI. 382.
- perverse Aktion. XXXVI. 282.
- Gaumensegel,** angeboren. Spalt. XXXIV. 80.
- Nichtbetheiligung d. N. facial. bei Lähmung d. XXXIII. 199.
- Theilnahme d. — bei Facialislähmung. XXXVII. 78.
- Lähmungen bei Neurasthenie. XXXII. 203.
- Lähmung nach Mittelohreiterung. XXXIV. 260.
- Therapie bei Verwachsung mit der hinteren Rachenwand. XXXVI. 155.
- Blutungen bei Menopause. XXXVII. 365.
- Abscess. XXXI. 408.
- chron. Abscess. XXXIV. 81.
- Gaumenspalten,** angeborene. XXXII. 67, 271.
- Ursachen d. hinteren. XXXV. 145.
- Entwicklungsgeschichte der hinteren. XXXV. 145.
- Gehirn.** Partielle und locale Abtragung in Beziehung zum Hörvermögen bei Tauben. XXXVII. 79.
- Gehirn** —, cf. auch Hirn. —
- Gehirnerweichung,** Nasenbluten als Frühsymptom. XXXVI. 277.
- nach Unterbindung d. Ven. iugul. int. XXXI. 388.
- Gehirnkrankheiten.** Chirurg. Behandlung d. XXXV. 178.
- Gehör.** Mechanik u. Störungen. XXXIX. 87.
- d. musikalische u. seine Störungen. XXXIX. 257.
- Gehör** —, cf. auch Hör —.

- Gehörbläschen** als Gleichgewichtsorgan bei d. Pterotracheidae. XXXVII. 82.
- Gehörblase**, Entwicklung bei Wirbelthieren. XXXII. 173.
- Gehörgang, äusserer, Missbildung.** XXXII. 174.
- Duplicität. XXXIV. 245.
 - Fehlen d. XXXV. 157.
 - Dehiscenz d. unteren knöchern. Wand. XXXVII. 82.
 - Pigment im membranösen d. Meerschweinchens. XXXIII. 58.
 - Untersuchung bei Taubstummen. XXXVII. 326.
 - knöcherner Verschluss. XL. 73.
 - Verschluss. XXXIII. 58. — XXXIV. 56.
 - Gehörsvermögen bei angebor. Verschluss. XXXIV. 334.
 - Angeborener und erworbener Verschluss. XXXV. 362.
 - Erworbener Verschluss und Striktur. XXXVII. 99.
 - angeborener Verschluss. XXXVIII. 359.
 - beiderseits Verschluss. XL. 255.
 - Stenose n. Schussverletzung. XL. 67.
 - Stenose nach Abreissung d. äusseren Ohrs. XL. 383.
 - Gehörsprüfungen bei Stenose. XXXVII. 94.
 - d. Entzündungen. XL. 72.
 - Paralyse d. N. abduc. bei acuter diffuser Entzündung. XXXVI. 351.
 - primäre Diphtherie. XL. 73.
- Gehörgang, äusserer, Gesichtsneuralgie** bei Eczem d. XXXVII. 98.
- hämorrhag. Entzündung. XXXIX. 187.
 - periauriculäre Abscesse nach Furunkel. XXXII. 80, 277.
 - Differentialdiagnose zwischen Furunkulose d. — u. Mastoiditis. XXXV. 370.
 - Caries. XXXVII. 371.
 - Syphilis. XXXIII. 59. — XXXVIII. 355.
 - tuberculöses Geschwür. XXXIX. 261.
 - Hyperplasie bei Mittelohreiterung. XXXIV. 260.
 - Fistel durch d. XXXII. 85.
 - Cholesteatom d. XXXVIII. 360.
 - Geschwulst im XXXI. 201.
 - Angiosarcom. XXXII. 88.
 - Cystofibrom. XXXII. 182.
 - Lymphangiosarcom. XXXII. 182.
 - Lipom. XXXII. 226.
 - Epitheliom. XXXIX. 389.
 - Papillom. XXXIV. 56.
 - Sarcom. XXXIV. 64. — XL. 73.
 - Carcinom. XXXVII. 89.
 - Fibrom. XXXVIII. 257.
 - Osteom. XXXI. 378. — XXXV. 152.
 - beweglich. spongiöses Osteom. XXXIX. 40.
 - Exostose. XXXII. 102. — XXXV. 123, 371. — XXXIX. 187.

- Gehörgang, äusserer, symmetrische Exostosen** XXXI. 203.
- Hyperostose. XL. 257.
 - Fremdkörper. XXXII. 277, 278. — XXXIII. 71. — XXXIV. 56. — XL. 258. XXXVII. 371. — XXXIX. 84.
 - Geschmolzenes Eisen im. XXXIII. 196.
 - Siedendes Oel im. XXXV. 123.
 - Stearin im. XXXII. 61.
 - Verschluss durch eine Mauserkugel. XXXIX. 84.
 - Zecke im. XXXVIII. 247.
 - Verhalten Fremdkörpern gegenüber. XXXI. 378.
 - Entfernung v. Fremdkörpern. XXXI. 378.
 - Funktion d. — nach der Radicaloperation. XXXVII. 375.
 - Senkung der hinteren oberen knöchernen. XXXIX. 389.
 - Verbrennung. XXXII. 277.
 - Läsionen, durch Unterkieferverletzung verursacht. XXXV. 303.
 - Durchtrennung. XXXVII. 137.
 - Fraktur. XXXVI. 188. — XXXVII. 98.
 - Mycosis, cf. Otomycosis.
- Gehörknöchelchen, Entwickelung.** XXXIV. 48, 283.
- Mechanismus. XXXIV. 249.
 - Funktion, XXXIX. 178.
 - Ankylose. XXXIX. 396.
 - Caries. XXXIII. 193. — XXXIX. 268.

- Gehörknöchelchen. Massage.** XXXII. 103. — XXXVI. 187. — XXXVII. 95. — XXXIX. 181, 182, 299.
- Mobilisation. XXXVII. 79, 237.
 - Extraktion. XXXI. 194. — XXXII. 97, 281. — XXXIII. 74. — XXXV. 160, 342. — XXXVII. 374. — XXXVIII. 232. — XXXIX. 83. — XL. 80.
 - Verletzung d. Bulb. ven. iugul. bei Extraction. XXXIV. 83.
- Gehörleitung, periphere.** XXXII. 269.
- Gehöröle.** XXXVII. 264.
- Gehörorgan. Anatomie u. Pathologie.** XXXII. 102. — XXXVIII. 232.
- Anatomie. XXXIII. 96.
 - d. menschliche. XXXIII. 389. — XXXV. 278.
 - vergleichende Anatomie und Physiologie. XXXV. 149. — XXXVI. 180, 390. — XXXIX. 177.
 - Physiologie. XXXV. 331.
 - vergleichende patholog. Anatomie. XXXVIII. 369.
 - d. Monotremata. XXXVII. 269. — XXXIX. 269. — XL. 380.
 - d. Crustaceen. XXXIV. 248.
 - d. japanischen Tanzmäuse. XXXVII. 81. XXXIX. 177. — XL. 63.
 - Anatomie u. Physiologie beim Wal. XXXIX. 263.
 - Entwickelung beim Axolotl. XXXIV. 49.

Gehörorgan. Untersuchung bei Schulkindern. XXXVIII. 354.

- Untersuchung bei Lokomotivführern. XXXVI. 183.
- Elektrische Untersuchung. XXXVIII. 65.
- Doppelseitige Missbildung. XXXIX. 210.
- Funktionelle Prüfung des menschlichen. XXXI. 205. — XXXIV. 53.
- Funktionelle Beziehungen beider. XXXII. 175.
- Pflege bei Neugeborenen und Säuglingen. XXXII. 176.
- Luftdruckerkrankungen des XXXI. 190, 372. — XXXIV. 240.
- Detonationswirkungen auf d. XXXIV. 323.
- Verletzung durch Knallerbsen. XXXIII. 56.
- Traumatische Läsionen. XXXII. 189. — XXXIII. 66.
- Embolische Erkrankung. XXXIII. 50.
- Erkrankungen bei Leukaemie. XXXI. 103.
- Diphtherie d. XL. 384.
- Syphilis. XXXVII. 88.
- Carcinom. XXXIII. 348.

Gehörsempfindungen, Theorie d. XXXIII. 349.

- Gehörsprüfung.** XXXIII. 208.
- XXXIV. 53, 256, 289.
 - XXXV. 334. — XXXVII. 366, 367. — XXXIX. 262.
 - Schema für d. XXXIII. 165.
 - Mittel f. d. XXXIII. 165.

Gehörsprüfung. Einheitliche Bezeichnung d. Ergebnisse. XXXIII. 45, 203. — XXXV. 334, 361. — XXXVI. 141. — XXXVII. 93. — XXXVIII. 223.

- einheitliche. XXXIII. 45, 203.
 - gegenwärtige Methoden. XXXVI. 350.
 - mit Stimmgabeln. XXXII. 274. — XXXV. 361. — XXXVI. 186, 350. — XXXVII. 366.
 - mit d. Taschenuhr. XXXII. 274.
 - Methoden zur Erkennung d. Simulation. XXXIV. 257.
 - bei Erkrankungen des Mittelohrs u. Gehörgangs. XXXVI. 351.
 - bei Labyrinthkrankungen. XXXIV. 307.
 - b. Labyrinthnekrose. XXXIII. 360.
 - bei Gehörgangstenose. XXXVII. 94.
 - bei Schulkindern. XXXVII. 85. — XXXVIII. 354.
 - im Alter. XXXVI. 166.
 - bei Eisenbahnarbeitern. XXXII. 271. — XXXIII. 351. — XXXV. 121.
 - bei psychisch Kranken. XXXVII. 85.
 - bei Taubstummen. XXXVI. 269. — XXXVII. 291. — XXXVIII. 35, 227.
 - Fehlerquellen bei d. — von Taubstummen. XXXIX. 39.
- Gehörssinn.** XXXIV. 50.

Gehörssinn der Crustaceen. XXXIV. 248.
Gelléscher Versuch. XXXII. 45. — XXXV. 334.
Geräusche, rhythmisches Intermittiren d. XL. 65.
Geruchsempfindungen, Zeitmessungen bei Reaktion auf. XXXVII. 65.
 — Compensation von. XXXVIII. 172.
Geruchssinn, Lokalisation in d. Hirnrinde. XL. 93.
Geschmackslähmungen durch Zerstörung d. Chorda tympani u. d. Plex. tympanic. XXXII. 388.
Geschmackssinn, Untersuchung d. XXXII. 87.
Glandula postauricularis, multiple Abscesse. XXXIX. 174.
Gleichgewicht. Verhältniss zum Schwindel. XXXIII. 364.
Gleichgewichtsorgan d. japan. Tanzmäuse. XL. 63.
Gleichgewichtsstörungen bei Taubstummen. XXXVI. 34, 129,
 — bei Labyrinthleiden. XXXIX. 280.
 — bei Ohrkrankheiten. XXXI. 234, 370.
 — Einfluss verschiedener Töne auf. XXXI. 249.
Gliosarcom d. hinteren Schädelgrube. XXXIII. 365.
Glutol-Schleim, Wert. d. XXXI. 368.
Granulationsgeschwülste, syphilitische, d. Nasenschleimhaut. XXXI. 397.

Grossherzogliche Universitätsklinik für Ohren- u. Kehlkopfkrankheiten zu Rostock, XXXI. 145.
Gummibougies b. chron. catarrh. Affektionen d. tub. Eustach. u. d. Paukenhöhle. XXXII. 92.
Gurgeln, Wert d. XXXV. 137.

H.

Haematom d. Ohrs. XXXI. 377.
Haematurie durch Carbolbehandlung d. Ohrs. XXXIV. 253.
Haemoglobinurie, Symptom d. XXXIX. 165.
Haemophilie bei Negern. XXXVIII. 274.
 — Chromsäureeinspritzung in Nasenpolypen bei. XXXII. 199.
Haemoptoe, Pseudo. XXXIX. 291.
Halbeirkelförmige Canäle u. Raumsinn. XXXIII. 61.
 — Veränderungen b. Leukaemie. XXXI. 136.
Halskiemenfistel, congenitale. XXXII. 174.
Halskrankheiten, Prophylaxe. XL. 93.
Halswirbel, Nasenverstopfung durch Vorspringen d. XXXI. 403.
Hammer, Morphologie d. menschlichen. XXXVIII. 14.
 — Histologie und Pathologie. XXXI. 380. — XXXII. 173.
 — Bewegungsmechanismus. XXXIX. 178.

- Hammer, Fraktur.** XXXVII. 64.
- Ankylose. XXXIX. 396.
- Caries. XXXIII. 73.
- Extraktion. XXXII. 290. — XXXVII. 374. — XXXVIII. 251.
- cf. auch Gehörknöchelchen.
- Hammer-Ambogelenk, Subluxation.** XXXIII. 196.
- Hammergriff, Therapie bei Einziehung.** XXXII. 80.
- Fraktur. XXXIV. 63.
- Handtelephon zur Entlarvung einseit. Taubheit.** XXXII. 102.
- Hartmannsche Stimmgabelserienmethode.** XXXI. 48.
- Hatteria punctata, Sinnesorgan d.** XXXIV. 49.
- Entwicklungsgeschichte d. XL. 379.
- Hauttransplantation b. Radicaloperation.** XXXIII. 56.
- Heissluftbehandlung b. Nasenerkrankungen** XL. 91, 92.
- Hernia cerebri, Entstehung.**
- Herpes zoster d. Nerv. auricularis.** XXXIV. 56.
- Herzfehler, Ohrgeräusche bei.** XXXIII. 288.
- Heufieber, nasalen Ursprungs.** XXXI. 171. — XXXV. 352.
- Heuschnupfen, Aetiologie.** XXXIX. 290.
- Therapie. XXXI. 393. — XXXVIII. 198, 273.
- Hinterhauptsbein, Nekrose.** XXXVIII. 253.
- Hirnabscess.** XXXI. 165, 202, 209, 214, 384, 386, 387, 388. — XXXII. 2, 36, 142, 168, 186, 198, 286, 287. — XXXIII. 30, 75, 95, 290, 361, 362. — XXXIV. 61, 263, 264, 265, 266. — XXXV. 18, 108, 128, 129, 130, 368. — XXXVI. 171, 194, 364. — XXXVII. 275. — XXXVIII. 166, 209, 216, 242, 252. — XXXIX. 84, 277, 278. — XL. 82, 229, 373, 391.
- Hirnabscess, Symptome.** XXXII. 9, 18.
- Diagnose. XXXI. 382.
- Indication zur Operation. XXXIV. 96.
- Therapie. XXXVII. 111, 279. — XXXVIII. 336, 360, 367.
- Topographie u. Operationstechnik. XXXI. 387. — XXXIV. 95. — XXXVII. 208.
- Differentialdiagnose, zwischen — und Hirntumor. XXXII. 283.
- Spontanheilung. XXXIV. 113.
- latenter. XXXI. 221.
- doppelter mit Ventrikelfistel. XXXI. 225.
- rhinogener. XXXVIII. 270.
- nach Stirnhöhlenempyem. XXXVI. 376.
- Aphasie bei. XXXI. 231. — XXXV. 130.
- Hirnnerven, multiple Lähmung.** XXXII. 88. — XXXV. 174.
- Hirntumor, Differentialdiagnose zwischen, — Meningitis serosa und Hirnabscess.** XXXII. 283.

- Hirntumor** b. Mittelohreiterung. XXXVI. 355.
- Hörbahnen**, Verlauf und Verbindungen der centralen. XXXV. 367.
- Hörcentrum**, corticales. XXXVI. 182.
— Pathologie des corticalen. XXXIII. 78.
- Hördauer**. XXXVIII. 356.
— Bestimmung d. XXXI. 98. — XXXIII. 173.
— Bestimmung d. — bei Taubheit und Schwerhörigkeit. XXXVI. 270.
- Hördefecte** bei Taubstummen. XXXIII. 58.
- Hören**, Theorie d. XXXIII. 46. — XL. 62.
- Hörfeld** im Raume. XXXIII. 354.
- Hörgrenze**, Bestimmung der. XXXI. 97. — XXXIII. 220. — XXXVI. 345. — XL. 65.
- Hörinstrument** für Schwerhörige. XXXIV. 258.
- Hörschärfe**, Bestimmung d. XXXI. 375. — XXXIII. 45, 174.
— Einfluss d. Witterungswechsels auf d. — bei chron. Mittelohrcatarrh. XXXVI. 349.
— Ausdruck d. — durch Worte XXXVII. 79.
- Hörstörungen** nach Schädelverletzung. XXXVIII. 245.
- Hörstummheit**. XXXV. 121. — XXXVI. 304.
- Hörübungen** bei Schwerhörigen. XXXV. 124.
- Hörübungen**, methodische bei Taubstummen. XXXII. 181. — XXXIV. 53, 257. — XXXV. 125, 370. — XXXVII. 98. — XXXVIII. 226, 246.
- Hörvermögen**, funktionelle Herabsetzung. XL. 67.
— bei Labyrinthnekrose. XXXI. 94.
— bei Mikrotie u. Atresia auris congenita. XXXIV. 334.
— Prüfung bei Taubstummen. XXXII. 98. — XL. 70.
— Einfluss der Radikaloperation auf d. XL. 80.
- Hörzellen**, Ganglionzellen im Bereich d. — bei d. neugebor. Maus. XXXIII. 53.
- Hydrorrhoea nasalis**. XXXII. 300. — XXXIII. 88. — XXXIV. 277. — XXXVIII. 272, 378.
— Therapie bei. XXXVI. 377.
- Hygiene** d. Ohrs. XXXIII. 96.
— d. Ohrs beim Haarschneiden. XL. 67.
- Hyphophisis cerebri**, Geschwulst d. XXXII. 1.
- Hysterie**, Aufhebung d. Würge-reflexes bei. XXXI. 404.
— Ohrleiden bei. XL. 1, 111.

I. J.

- Jacobsonsches Organ**, XXXIV. 92.
— Bau- und Entwicklung. XXXIV. 66.
— einiger Reptilien. XXXII. 191.

- Jahresbericht d. Kgl. Universitäts-Ohrenklinik zu Halle a. S. vom 31. April 1894/95.** XXXI. 368.
- d. Ohrenklinik zu Halle für 1895 u. 1896. XXXIII. 66.
- pro 1897/98. d. Kgl. Central-Taubstummeninstituts in München. XXXIII. 351.
- für d. am 30. Septbr. 1898 endende Jahr d. Ophthalmic and Aural Institute. XXXIV. 251.
- über d. Thätigkeit d. Kgl. Universitäts-Ohrenklinik zu Halle a. S., 1. April 1897—31. März 1898. XXXVI. 183.
- d. oto-laryngologischen Klinik und Poliklinik in Basel. 1. Jan. 1899—31. Dezbr. 1900. XL. 204.
- über d. Thätigkeit d. Universitätspoliklinik für Ohren- und Halskrankheiten und d. otolaryngolog. Abteilung d. Bürgerspitals zu Basel 1. Jan. — 31. Dezbr. 98. XXXVII. 14.
- d. Hallenser Ohrenklinik für 1898/99 und 1899/1900 XXXVII. 362.
- über d. im Jahre 1899 auf d. Ohrenabteilung d. Kgl. Universitätspoliklinik zu München zur Behandlung gelangten Ohrenkrankheiten. XXXVIII. 354.
- Infuenza, Taubheit durch.** XXXIII. 196.
- Injectionsmethode d. Felsenbeins.** XXXII. 172.
- Inspirator,** XXXII. 194.
- Instrumentenständer,** XXXVI. 187.
- Interglobularräume, knorpelhaltige im menschlichen Labyrinth.** XXXI. 1. — XXXII. 173.
- Intracranielle Complicationen bei Ohrerkrankungen** XXXI. 209. — XXXII. 1, 350. XXXIII. 11, 94. — XXXIV. 264, 375. — XXXV. 12. — XXXVII. 73, 74. — XL. 311.
- Aetiologie. XXXIII. 361.
- Diagnose. XXXVII. 243. — XXXVIII. 232.
- Pathologie d. XXXV. 131.
- Bacteriologie bei. XXXVI. 189, 365.
- Wert d. Augenuntersuchung bei Verdacht auf. XXXIV. 263.
- Bedeutung d. Lumbalpunktion für d. Diagnose. XXXI. 166.
- Intracraniieller Druck.** Einfluss d. gesteigerten — auf d. schall. empfindenden Apparat. XXXVIII. 58, 77.
- Intracuralabscess.** XXXIV. 60.
- Intubation bei Croup.** d. Säuglings. XXXVII. 69.
- Jodinjektionen, intra mustuläre bei Ozaena.** XXXII. 293.
- Jodintoxication, abhängig vom Rhodangehalt d. Speichel- und Nasensekrets.** XXXVIII. 370.
- Jodvasogen.** XXXIV. 271.
- K.**
- Kalkconcremente bei chron. Mittelohreiterung.** XXXI. 164

- Katheter.** XXXIII. 56.
 — Desinfektion. XXXI. 202.
- Katheterismus,** Methode des XXXI. 376.
 — Luftverdünnung im Gehörgang in Verbindung mit d. XXXIV. 256.
- Kehldeckel.** Fibrolipom. XXXVI. 387.
- Kehlkopf.** Centren d. XXXVII. 72.
 — -Krankheiten. XXXIV. 285.
 — Hyperaesthesia. XXXVII. 73.
 — -Erkrankung bei Metallschleifern. XXXVI. 275.
 — -Störungen bei Leiden d. Centralnervensystems. XXXII. 85.
 — -Erkrankungen bei Myxoedem. XXXVII. 73.
 — Störungen bei Tabes dorsalis. XXXVII. 73.
 — Motilitätsstörungen im. XXXII. 85.
 — Stridor bei adenoid. Vegetat. XXXIII. 374.
 — Sklerom. XXXIII. 370.
 — Lupus. XXXIII. 377.
 — primäre tubercul. Geschwülste. XXXII. 201.
 — geheilte Tuberculose. XXXII. 86.
 — -Syphilis. XXXVII. 69.
 — Soor d. XXXI. 406.
 — typhöses Geschwür. XXXVII. 79.
 — Luftcyste im XXXII. 86.
 — Sarcom. XXXV. 173.
 — Bösartige Geschwülste und ihre Radicalbehandl. XXXII. 266.
- Kehlkopf.** Endolaryngeale Operation eines Carcinoms. XXXV. 174.
 — Complication d. — bei multiplen Hautsarcomen. XXXVII. 68.
 — Fremdkörper. XXXII. 271.
- Kehlkopfstenose** durch Gumma. XXXVII. 69.
 — nach Typhus. XXXII. 85.
- Keilbein.** Carcinom. XXXIX. 287.
- Keilbeinhöhle.** Anatomie. XXXIX. 290.
 — Verhältnis zur Kieferhöhle. XXXIX. 288.
 — Empyem. XXXI. 199. — XXXII. 297. — XXXVII. 253, 262.
 — Therapie b. Empyem. XXXIII. 82. — XXXIX. 288.
 — Therapie bei Caries. XXXIII. 368.
 — Therapie bei Erkrankungen. XXXV. 351.
 — Tuberculose. XL. 95.
 — Fibrosarcom. XXXVI. 376.
- Kiemenbogen.** Dibrochondrom d. XXXI. 183.
- Klänge,** Intensität d. Einzeltöne zusammengesetzter. XXXIII. 97.
- Kleinhirn.** Beziehung zum Vestibularapparat. XXXVIII. 351.
- Kleinhirnabscess.** XXXI. 165, 204, 390. — XXXII. 37, 385. — XXXIII. 39, 361, 384. — XXXIV. 61. — XXXV. 128, 131, 344, 345.

- XXXVI. 178, 194, 364. — XXXVII. 174. — XXXVIII. 165, 240, 242, 253, 367. — XXXIX. 180, 399. — XL. 88, 245.
- Kleinhirnabscess.** Diagnose. XXXIII. 361. — XXXV. 344.
- Knochenleitung.** Zur Lehre d. XXXVIII. 356.
- Verkürzung bei traumatischer Schädellassion. XXXVII. 272.
- Knorpel** im menschlichen Labyrinth. XXXI. 1.
- Resection bei Cholestratumoperation. XXXIII. 185.
- Körnersche Plastik.** Modification. XXXIII. 185, 381.
- Kopfnerven,** fortschreitende multiple Paralyse d. XXXVI. 368.
- Kopfschmerzen** nasalen Ursprungs. XXXV. 135.
- Kreissäge** bei Nasenobstruction. XXXIII. 200.
- Kropf,** Ohrgeräusche bei. XXXIII. 287.
- Küstenklima.** Einwirkung auf Ohrleiden. XXXIV. 21. — XXXVI. 224. — XXXVII. 372. — XXXIX. 275.
- Einwirkung auf Rachenmandelhyperplasie. XXXIV. 21. — XXXVI. 224. — VIII. 319.
- Kuppelraum,** Curettirung des. XXXVIII. 232.
- L.**
- Labyrinth.** Entwicklung. XXXVII. 81.
- Entwicklung bei Torpedo ocellata. XXXIII. 47. — XXXIV. 49.
- Labyrinth.** Entwicklung beim Meerschwein. XXXVI. 268.
- als Gleichgewichtsorgan. XXXVII. 362. — XXXVIII. 352, 353.
- Knorpelhaltige Interglobularräume im menschlichen. XXXI. 1. — XXXII. 173.
- Physiologie, Pathologie und Psychologie. XXXV. 119.
- Pathologische Anatomie. XXXIX. 2.
- Experimentelle Pathologie. XXXIII. 353.
- Künstliche Reizung. XL. 63.
- -Erkrankungen. XXXVI. 274.
- -Erschütterung. XL. 89.
- -Erschütterung durch Schussverletzung. XL. 67.
- -Blutungen bei Schädelfraktur. XXXII. 188.
- -Blutungen nach Erwürgung. XXXIV. 254.
- Cariöse und traumatische Läsionen. XXXVI. 193.
- Angioneurose. XXXVIII. 257.
- Acute Entzündung. XXXVII. 78. — XXXIX. 261.
- Nekrose. XXXI. 61, 191, 386. — XXXIII. 39. — XXXVI. 354. — XL. 239, 390.
- Hörvermögen bei Nekrose. XXXI. 94. — XXXIII. 360.
- Veränderungen bei Leukämie. XXXI. 136. — XXXIV. 269.
- Erkrankungen bei Otitis. med. acut. XXXI. 162. — XXXIV. 260.

- Labyrinth.** Erkrankung b. Tabes. XXXVI. 274.
- -Erkrankung bei Syphilis. XXXIX. 7.
- -Erkrankung nach Mumps. XXXIX. 180, 280.
- Hämorrhagien bei Influenza. XXXVIII. 170.
- Sekundäre Veränderungen bei Mittelohrkrebs. XXXIII. 51.
- Eiterungen. XL. 117, 245, 371.
- Gehörsprüfung bei Erkrankung d. XXXIV. 307.
- Gleichgewichtsstörungen bei Erkrankung d. XXXIX. 280.
- Eröffnung d. XXXI. 195.
- Punktion d. Fenestr. rotund. bei Affektionen d. XXXII. 99.
- Labyrinthkapsel.** Ostitis. XXXIX. 267.
- multiple Spongiosierung. XXXIII. 383. — XXXIV. 356. — XXXVI. 168, 291.
- Labyrinthwasser,** Akustische Bewegung im. XXXV. 330.
- Lacertilia,** Ohrsphäre d. XXXV. 118.
- Laryngitis pseudomembranacea.** XXXI. 163.
- Laryngofissur.** XXXVII. 71.
- Laryngologie,** Handbuch der. XXXIX. 90.
- Gegenwärtiger Stand. XXXV. 332.
- Bedeutung für d. allgem. Medicin. XXXV. 179.
- Laryngospasmus.** XXXVII. 73.
- bei adenoider Vegetation. XXXVII. 72.
- Larynx,** cf. Kehlkopf.
- Lebercirrhose,** Blutung in d. oberen Luftwege bei XXXIV. 76.
- Leontiasis d. Nase.** XXXI. 402.
- Lepra d. oberen Luftwege.** XL. 97.
- Leptoprasopie.** XXXII. 202.
- hoher Gaumen bei. XXXIV. 270. — XXXV. 134.
- Leukaemie, Ohrkrankheiten bei.** XXXI. 103. — XXXIV. 269. — XXXVII. 246.
- Ménièresche Symptome bei. XXXI. 129.
- Tonsillenveränderungen bei. XXXI. 133.
- Akustikusveränderungen bei. XXXI. 135.
- Leukoplakia buccalis.** XXXIX. 80.
- d. Pharynx. XXXIII. 378.
- Therapie bei. XXXIV. 51.
- Lipom d. Ohrs.** XXXI. 187.
- des äusseren Gehörgangs. XXXII. 226.
- Liquor cerebrospinalis.** Ausfluss aus d. Ohr nach Stichverletzung. XXXVII. 89.
- profuser Abfluss aus d. Operationswunde am Ohr. XXXVI. 356.
- Abfluss aus d. Nase. XXXIII. 88. — XXXIV. 277. — XXXVI. 392.
- Abfluss aus der Nase bei Geschwulst der Hypophysis cerebri. XXXIII. 1.
- Litteratur, laryngologische.** XXXI. 369.
- Locomotivführer, Untersuchung**

- d. Gehörorgans d. XXXVI. 183.
- Löfflerscher Bacillus**, cf. Diphtheriebacillus.
- Luftcyste**, intralaryngeale. XXXII. 86.
- Luftdruckerkrankungen** d. Gehörorgans. XXXI. 190, 372. — XXXIV. 240.
- Luftembolie** bei Sinusoperation. XXXVIII. 254.
- Lufttröhre**. Fremdkörper. XXXII. 88.
- Luftverdünnung** im Gehörgang in Verbindung mit d. Katheterismus. XXXIV. 256.
- Luftwege**. Blutung d. oberen bei Lebercirrhose. XXXIV. 76.
- Lumbalpunktion**. Diagnostische Bedeutung in der Otologie. XXXI. 166. — XXXII. 285 — XXXV. 264. — XL. 285.
- bei Meningitis cerebrospinal. epidemica. XXXI. 203.
- Gefahren d. XXXVIII. 169.
- Lunge**, Direkte Bronchoskopie bei Fremdkörpern der. XXXV. 175.
- Lungeninfarkt** nach Entfernung von Nasenpolypen. XXXII. 157.
- Lupus** der Nasenschleimhaut. XXXIX. 235. — XL. 95.
- d. oberen Luftwege. XXXIX. 290.
- d. Mandel. XXXVI. 283.
- der Pharynx und Larynx. XXXIII. 377.
- Therapie bei. XXXVII. 49.
- Lymphangiom** d. weichen Gaumens. XXXVII. 259.
- Lymphangiosarcom** der Ohrmuschel. XXXIII. 53.
- d. Gehörgangs. XXXII. 182.
- Lymphatischer Rachenring**, Krankheiten d. XXXII. 302.

M.

- Macrotie**. XXXIII. 71.
- Maculae acusticae**, Epithel d. XXXV. 117.
- Mandelstein**. XXXIX. 260.
- Maserncroup**. Beziehung zum Diphtheriebazillus. XXXI. 163.
- Massage** d. Ohrs. XXXIII. 354, 355. — XXXIV. 54.
- des Trommelfells. XXXII. 275. — XXXIII. 54, 69. — XXXIV. 256. — XXXVI. 187, 197. — XXXVIII. 231. — XXXIX. 299.
- d. Gehörknöchelchen. XXXII. 103, 354. — XXXVI. 187. — XXXVII. 95. — XXXIX. 299.
- d. Nasenschleimhaut. XXXVI. 371.
- bei chron. Rhinitis. XXXVII. 250.
- Doppel- — bei Mittelohrerkrankungen. XXXI. 376.
- Schutzvorrichtung bei d. — d. Trommelfells. XXXI. 376.
- Mastoiditis**, cf. Warzenfortsatzentzündung.
- Meerschwein**, Pigment am membranösen Gehörgang d. XXXIII. 58.

- Meerschwein.** Labyrinthentwicklung. XXXVI. 268.
- Meisselsonde** für das Ohr. XXXIV. 55.
- Ménière'sche Krankheit.** XXXVII. 246. — XXXVIII. 355.
- bei Leukaemie. XXXVII. 246.
- Ursachen und Behandlung. XXXVIII. 233.
- Ménière'sche Symptome.** XXXIII. 77. — XXXV. 133.
- bei Leukaemie. XXXI. 129.
- bei Tabes. XXXI. 189.
- Meningitis otogene.** XXXI. 202, 384, 386, 387, 390. — XXXII. 237, 362, 385. — XXXIII. 39, 75, 95. — XXXIV. 61. — XXXV. 14, 128. — XXXVII. 77, 181, 194. — XXXVIII. 99, 367. — XXXIX. 59, 64, 191. — XL. 84, 242, 251, 315, 320, 326.
- Diagnose und Therapie. XXXVIII. 126. XXXVI. 361, 362.
- Pathologie d. otogen. XXXV. 163.
- Heilung nach Operation. XXXV. 344.
- rhinogene. XXXVII. 253.
- nach Stirnhöhlenempyem. XXXIX. 270. — XXXVI. 375. — XL. 333.
- nach endonasalem Eingriff. XXXIV. 68.
- nach Entfernung von Nasenpolypen und Tamponade. XXXI. 393.
- Meningitis serosa.** XXXII. 93. — XXXVIII. 253. — XL. 85.
- serosa ventriculario. XXXII. 234.
- Differentialdiagnose zwischen Hirntumor und der serösen. XXXII. 283.
- tuberculöse. XXXVIII. 152, 156.
- cerebrospinale mit doppelseitiger Otitis. XXXII. 258.
- Lumbalpunktion bei d. epidem. cerebrospinal. XXXI. 203.
- Bakteriologie bei. XXXVIII. 254.
- mit Nachweis von Influenzabacillen. XXXII. 186.
- Menopause.** Blutung aus Nasenscheln, Trommelfell und Gaumensegel während der XXXVII. 365.
- Mentholvasogen.** XXXIV. 271.
- Menthol.** XL. 69.
- Metallschleifer,** Nasen-, Rachen- und Kehlkopferkrankungen bei XXXVI. 275.
- Microtie.** XXXIII. 71. — XXXVIII. 359.
- Mittelohr** d. Säuglings. XXXII. 177.
- feinhäutige verticale Scheidewand. XXXII. 185. — XXXIII. 53. — XXXV. 341.
- Bakteriologie des gesunden. XXXIX. 181.
- Experimentell erzeugte Blutungen. XXXI. 202.
- Erkrankungen d. XXXII. 333.

Mittelohr. Pathologie d. Erkrankungen i. Kindesalter. XXXII. 271.

- Arterielle Blutung aus dem. XXXIII. 356.
- Diphtherie d. XXXIII. 357.
- Tuberculöse Granulationsgeschwülste. XXXVII. 60.
- Tuberculose. XXXIII. 360. — XXXV. 361.
- Bedeutung d. Polypen d. XXXIII. 358.
- Behaarter Polyp. XXXIV. 62.
- Carcinom. XXXIII. 51, 52, 59, 363. — XXXVIII. 200.
- Sarcom. XXXII. 290. — XXXIII. 55. — XXXVI. 321.
- Therapie bei Verwachsungen. XXXVIII. 251.
- Modell z. Unterrichtszwecken. XL. 381.
- cf. auch Paukenhöhle.

Mittelohrentzündung, catarrhalische. Symptome u. Therapie. XXXII. 289.

- neonatorum. XXXI. 295.
- d. Säuglinge. XXXII. 91. — XXXIII. 49. — XXXVII. 238, 371.
- im frühen Kindesalter. XXXII. 111, 183, 271. — XXXIV. 58. — XXXVIII. 362.
- Einwirkung auf den Verdauungsapparat bei Säuglingen. XXXIV. 1.
- Diagnose d. — bei Säuglingen. XXXIV. 14.
- Behandlung d. — bei Säug-

lingen. XXXIV. 17. — XXXVII. 372.

Mittelohrentzündung, Bacteriologie d. — bei Säuglingen. XXXVI. 354.

- mucöse. XL. 388.
- primäre haemorrhagische. XL. 389.
- durch Diphtheriebacillen. XXXI. 163, 164. — XXXIII. 357.
- doppelseitige, bei Meningitis cerebrospin. epidem. XXXII. 258.
- bei Scharlach. XXXV. 153. — XXXVII. 143.
- bei Exanthemen. XXXVI. 185, 191.
- bei Syringomyelie. XXXVI. 352.
- bei Morbus maculosus Werlhofii. XXXVIII. 364.
- Prophylaxe bei Masern. XXXVIII. 362.
- nach Nasendouche. XXXI. 164.
- nach Entfernung von adenoid. Vegetat. XXXIV. 79.
- nach endonasalem Eingriff. XXXIX. 173.
- Symptomatologie d. — bei Influenza. XXXVIII. 249.
- Retropharyngealabscess bei acuter. XXXI. 161. — XXXIX. 13.
- Erkrankungen d. Felsenteils und Labyrinths bei acuter. XXXI. 162. — XXXIII. 52. — XXXIV. 260.
- Nierenveränderungen bei. XXXI. 374.

Mittelohrentzündung. Intracranielle Complicationen. XXXI. 209. — XXXII. 1, 351. — XXXVIII. 231. — XL. 311.

- Cerebrale Symptome bei. XXXI. 381, 383.
- Augenmuskellähmung bei. XXXIII. 50.
- Durchbruch ins innere Ohr bei acuter. XXXIII. 52.
- Senkungsabscesse b. XXXIII. 72.
- Schleimeyste bei. XXXIII. 320.
- Facialisparese bei acuter. XXXIV. 57.
- eitrige, complicirt durch Gehörgangshyperplasie XXXIV. 260.
- Epilepsie bei. XXXV. 370.
- Facialisparalyse bei. XXXVI. 352.
- Hirntumor bei. XXXVI. 355.
- Purpura rheumatica bei acut. eitrig. XL. 75.
- Bacteriologie bei eitriger. XXXI. 295. — XXXIV. 58. — XXXV. 339. — XXXVII. 76, 236, 237. — XXXVIII. 362, 364. — XL. 76, 78, 79.
- Massregeln zur Verhütung. XXXVIII. 245.
- Besondere Gefährlichkeit im hohen Alter. XXXVIII. 361.
- Einwirkung d. Küstenklimas auf eitrige. XXXVII. 372.
- Ansteckungsfähigkeit d. acut. eitrig. XXXVIII. 206. — XXXV. 370.

Mittelohrentzündung, Histiopathologie bei acuter. XXXVIII. 226.

- Schwerhörigkeit durch Residuen eitriger. XXXI. 164.
- pyämische Fiebercurve bei. XXXII. 230.
- Wichtigkeit d. Augenuntersuchung bei. XXXVI. 191.
- Unterkieferankylose nach eitriger. XXXIV. 260.
- acute tuberculöse. XXXII. 278.
- tuberculöse XXXII. 279. — XXXIII. 360. — XXXIV. 261. — XXXV. 338, 361. — XXXVII. 60, 88, 89, 241.
- emphysematöse. XXXVIII. 364.
- Veränderungen im Ambos-Steigbügelgelenk bei chron. XXXIV. 59.
- Einfluss d. Witterungswechsels auf die Hörschärfe bei d. chron. catarrh. XXXVI. 349.
- Kalkconcremente bei chron. XXXI. 164.
- Diagnose d. Tuberculose bei d. chron. eitrigen. XXXIX. 275.
- Therapie bei. XXXI. 192. — XXXV. 370.
- Therapie bei der acuten. XXXVI. 191, 352. — XXXII. 371. — XXXVIII. 247, 249. — XXXIV. 258.
- trockene Behandlung bei d. acuten. XL. 77.
- Chirurgische Behandlung d. acuten. XXXIII. 72.

- Mittelohrentzündung**, Therapie bei d. eitrigen. XXXII. 347. — XXXIV. 261. — XXXVI. 315. — XL. 389.
- Wasserstoffsperoxyd bei eitri-ger. XXXIV. 59.
- Therapie bei d. chron. eitrigen. XXXV. 128. — XXXVI. 191, 192, 193, 357. — XXXVII. 240, 374. — XXXVIII. 364, 366. — XXXIX. 272, 275. — XL. 69, 389.
- Therapie bei chronischer. XXXI. 194. — XXXIII. 73.
- Conservative Behandlung bei d. chron. eitrigen. XXXIX. 272.
- Therapie bei der trockenen. XXXIII. 76.
- Chirurg. Behandlung d. trocken-nen. XXXI. 389. XXXII. 97.
- cf. auch Sclerose.
- Mittelohrerkrankungen**, Dop-pelmassage bei. XXXI. 376.
- Mittelohrräume**. Radicalopera-tion. XXXI. 196, 198. — XXXII. 81.
- Mittönen**, Akustische Untersuch-ung über d. XXXIX. 264.
- Monotremata**, Anatomie d. Ge-hörorgans bei d. XXXVII. 269. — XXXIX. 262. — XL. 380.
- Knorpelskelett d. äusseren Ohrs bei d. XXXII. 174.
- Schädelbau d. XL. 379.
- Morbus Basedowi** bei adenoid. Vegetat. XXXVII. 72.
- Morbus maculosus Werlhofii**, Acute Mittelohreiterung bei. XXXVIII. 364.
- Morgagnischer Ventrikel**. Rolle d. — beim Aussprechen d. Vocale. XXXVII. 82.
- Mozarts Ohr**. XXXIII. 355. — XL. 60.
- Mumps**. cf. Parotitis epidemica.
- Mundhöhle**. Rolle beim Aus-sprechen d. Vocale. XXXVII. 82.
- Psycho-Physiologie der. XXXVII. 260.
- Missbildung d. XXXVI. 284.
- Erkrankungen d. XXXII. 205.
- Soor d. XXXI. 406.
- Mycosis d. XXXIII. 376.
- Mundschleimhaut**, gehäuftes Vorkommen von Talgdrüsen. XXXVIII. 183.
- neurotische Entzündungen. XL. 103.
- Mundspatel**. XXXVII. 368.
- Muschel**. Sonderstellung der unteren. XXXI. 171.
- Doppelbildung d. unteren. XL. 393.
- Neben- —. XXXIX. 280.
- Knochenblasen in d. mittleren. XXXII. 191. — XXXIX. 284. — XXXIV. 277, 279.
- Blutung bei Menopause. XXXVII. 365.
- Phlegmon d. unteren mit Mi-krose d. Knochens. XXXIII. 199.
- totale Verwachsung d. un-teren und mittleren mit d. Septum. XXXII. 271.

Muschel. Gesichtsneuralgie nach Kaustik d. XL. 399.

— Sarcom d. unteren. XL. 378.

— Resektion d. unteren. XL. 395. 396.

Muschelhypertrophie. XXXIX. 282.

— Therapie bei. XXXV. 349.

— XXXVI. 371. — XXXVII. 48, 250. — XXXVIII. 189, 272, 378. — XXXIII. 80, 367. — XXXIV. 69. XL. 92, 395.

— Niereninfarkt nach Abtragung. XXXII. 155.

— Entfernung hinterer. XXXVI. 281.

— bullöse d. mittler. XXXVIII. 375.

— Heilung von Trigemineuralgie nach Entfernung d. XXXIII. 89.

Musculus stapedius. Funktion d. XXXVI. 182.

Musculus tensor tympani. Vergleichende Anatomie. XXXVI. 165.

— Fehlen d. Sehne d. XXXIX. 84.

— Willkürliche Kontraktion. XXXVII. 365.

— Absolute Indication zur Tenotomie. XXXIII. 76.

— Reflex d. XXXV. 119. — XXXIII. 58. — XXXVI. 181.

— Reflexerregbarkeit d. Schallwellen. XXXIII. 48, 64. — XXXVI. 345.

Musculus trapezius. Abscesse im. XXXI. 352.

Musikwissenschaft. XXXV. 328. XL. 64.

Muskelkrämpfe, auriculäre. XXXI. 370.

Mycosis d. Gehörgang. XXXVIII. 361.

— d. Munds u. Rachens. XXXIII. 376.

— leptothricia pharyng. XXXIII. 376.

Myringitis, ceronica sicca. XXXV. 125.

Myxoedem. Schwerhörigkeit u. Ohrensausen bei. XXXIV. 254.

— Kehlkopferkrankungen bei. XXXVII. 73.

N.

Nachbehandlung nach Radicaloperation d. Mittelohrräume. XXXII. 282. — XXXIII. 195.

Näseln, verschiedene Formen d. XL. 93.

Narcose, nach Schneiderlin. XL. 387.

Nase. Missbildung. XXXI. 180.

— Schussverletzung. XXXVII. 255.

— Zerstörung d. XXXI. 181.

— Leontiasis d. XXXI. 402.

— Lupus XL. 95.

— Therapie bei Lupus d. XXXVII. 49, 95.

Nasentatmung. Wichtigkeit d. freien — für d. Heilung d. Lungentuberkulose. XXXVIII. 273.

Nasenbeine. Fraktur. XXXIII. 81.

— Zerstörung durch Schleim-
polypen. XL. 53.

Nasenbluten. XXXV. 144, 352.
— XXXVI. 276, 277. —
XXXVII. 68. — XXXVIII.
377.

— habituelles. XXXV. 353.

— bei Neger. XXXVIII. 274.

— durch Gerüche. XXXII. 201.

— durch einen Blutegel. XXXVI.
277.

— bei Rhinitis sicca auter. XXXI.
170.

— als Frühsymptom von Gehirn-
erweichung. XXXVI. 277.

— Ursachen. XXXVII. 255.

— Gefahr d. Gasembolie durch
Wasserstoff-Superoxyd bei.
XXXII. 159.

— Therapie bei. XXXI. 172.
— XXXVI. 276, 377. —
XXXVIII. 184.

**Nasenboden, syphilitische Ne-
krose.** XXXIX. 80.

**Nasencatarrh. Enuresis nocturna
nach akutem.** XXXII. 86.

Nasencürette. XXXV. 137.

Nasendouche. XXXVIII. 259.
— XXXII. 154.

— Mittelohr-Entzündung nach.
XXXI. 164.

— Missbrauch und Gefahren.
XXXII. 292.

Nasenerkrankungen. XXXIV.
285.

— Prophylaxe. XL. 93.

— Thränenschlauchleiden bei.
XXXV. 136.

**Nasenerkrankungen. Augen-
erkrankungen bei.** XXXV.
136. — XXXIII. 366.

— Schwindel bei. XXXV. 135.

— Kopfschmerzen bei. XXXV.
135.

— Aetiologie. XXXVIII. 268.

— bei Arteriosclerose. XXXV.
123.

— in Beziehung zu Allgemein-
krankheiten. XXXVIII. 370.

— Hypnose bei. XXXIII. 79.

— Atlas d. XXXIX. 195.

— bei Metallarbeitern. XXXVI.
275.

— Warme Luft bei. XXXVIII.
259. XL. 395.

**Nasenfügel. Therapie bei An-
saugen d.** XXXIII. 372.

**Nasenhöhle. Befunde bei Rassen-
schädeln.** XXXII. 190.

— Untersuchung bei Taubstum-
men. XXXVIII. 35.

— Nebenmuschel. XXXIX. 280.
— Selbstreinigung d. XXXII.
149.

— In die — invertierter Zahn.
XXXIV. 279.

— Fremdkörper. XXXII. 301.
— XXXIII. 86, 87, 200. —
XXXV. 354. — XXXVIII.
377.

— Würmer in d. XXXI. 396.
— XXXVIII. 377.

— Reflexneurosen. XXXII. 87.

— Tuberkelbacillen in d. ge-
sunden. XXXVIII. 261.

— Bakteriologie d. XXXIV. 67.
— XXXVIII. 261. — XL.
394.

- Nasenhöhle. Exotose. XXXII.** 201.
- Hämatom. XXXIII. 372.
 - Atresie. XXXVII. 254.
 - Prüfung d. Luftdurchgängigkeit. XXXIV. 68.
 - Veränderungen d. — in Beziehung zur Septumdeviation. XXXIII. 367.
 - Synechien. XXXVII. 254.
 - Vermeidung von Verwachsungen. XXXIII. 199.
 - Tuberculose. XXXVII. 73. — XXXIX. 224. — XL. 98.
 - Tuberculome. XXXV. 352. — XXXII. 201.
 - Lupus. XXXIX. 235.
 - Syphilis. XXXIV. 76, 77, 279. — XXXIII. 199.
 - Syphilitischer Primäraffekt. XXXVIII. 355.
 - Verschluss durch siphilitische Narben. XXXI. 392.
 - Diphtherie d. XXXIII. 87.
 - Schleimige Metamorphose d. Epithels d. Drüsenausführungsgänge. XXXVI. 370.
 - Abscess. XXXIII. 372.
 - Cystische Entartung d. Schleimhaut. XXXVI. 279.
 - Cysten am Boden d. XXXIII. 372.
 - Carier am Boden d. XXXIII. 372.
 - Dermoideyste. XXXIX. 280.
 - Dermoide. XXXIII. 84.
 - Angiom. XXXIII. 84. — XXXIX. 286.
 - Angiosarcom. XL. 396.
- Nasenhöhle. Adenocarcinom.** XXXIII. 85. — XXXIV. 72. — XXXV. 140.
- Carcinom. XXXII. 299. — XXXVIII. 371.
 - Combination von prim. Carcinom u. Lues. III. XL. 261.
 - Sarcom. XXXI. 397. — XXXIV. 72.
 - Papillom. XXXIX. 287. — XL. 296.
 - Fibroadenoma cysticum. XL. 383.
 - Geschwülste. XXXIII. 84.
 - Gutartige Geschwülste. XXXVII. 252.
 - Bösart. Geschwülste. XXXII. 199.
 - Vibrationsmassage d. XXXI. 392.
 - Galvanocaustik. XXXVIII. 172. — XXXIX. 197.
 - Tamponade. XXXIX. 284.
 - Ausräumung vom Munde her. XXXVII. 371.
 - Chirurgie in d. XXXIV. 68.
 - Complicationen bei Eingriffen in d. XXXII. 148.
 - Schwere Blutungen nach Operationen in d. XXXVIII. 261.
 - Ausspülungen. XXXII. 154.
- Nasenknochen. Bruch. XXXV.** 174.
- Ostitis. XXXIII. 90.
 - Nekrose. XXXI. 179.
- Nasenschmelz. cf. Muschel.**
- Nasenöffner. XXXII.** 194.
- Nasenpolypen. Statistik über d. Vorkommen bei Kindern**

- und Erwachsenen. XXXIII. 84.
- Nasenpolypen.** Aetiologie. XXXIX. 282.
- fibröser. XXXI. 176.
 - d. Septum. XL. 95.
 - Verhältniss zum Adenom. XXXII. 300.
 - Blastomyceten bei. XXXVIII. 263.
 - Verhältniss zu Nebenhöhlen-erkrankungen. XXXI. 399. — XXXII. 196.
 - Schwindel bei. XXXIV. 278.
 - Patholog. Veränderungen d. Siebbeinknochen bei. XXXI. 179.
 - Zerstörung des Nasenbeines durch. XL. 53.
 - Verbreiterung d. knöchernen Nase durch. XL. 95.
 - XXXIII. 86. — XXXIV. 71.
 - Therapie bei. XXXIII. 372. — XXXVIII. 175. 263.
 - Chromsäureeinspritzung bei Haemophilie. XXXII. 199.
 - Heilung von Enuresis nocturna nach Entfernung von. XXXI. 390.
 - Meningitis und Pyaemie nach Entfernung von. XXXI. 393.
 - Lungeninfarct nach Entfernung von. XXXII. 157.
 - Ursache des Recidivierens. XXXVII. 252.
- Nasenrachencatarrh** als Grundlage d. Lungentuberculose. XXXI. 406.
- Therapie bei. XXXIV. 282.
- Nasenrachenpolyp.** XXXI. 398. — XXXV. 140.
- Pseudo- — XXXIV. 281.
 - Therapie. XXXI. 398. — XXXVIII. 372. — XXXIX. 79.
- Nasenrachenraum.** Untersuchung bei Taubstummen. XXXVIII. 35.
- Vertebra prominens. XXXVIII. 379.
 - Sektion d. XXXVI. 169.
 - Autoskopie. XXXI. 392.
 - Fremdkörper. XXXIII. 375.
 - Verengungen und Verwachsungen. XXXII. 204.
 - Veränderungen bei Scharlach. XXXVII. 169.
 - Spätdiphtherie. XXXVIII. 182.
 - Soor. XXXI. 406.
 - chronischer Abscess. XXXIII. 91.
 - Syphilis. XXXV. 356. — XXXIX. 81. — XL. 99. 100.
 - Syphilitischer Primäraffekt. XXXVIII. 355.
 - Sklerom. XXXVIII. 256. — XL. 101.
 - Cyste. XXXIV. 281. — XL. 100.
 - Dermoidgeschwulst. XXXVIII. 379.
 - Neubildungen. XXXIV. 280. XL. 401.
 - Maligne Tumoren. XXXVII. 43.
 - Fibrom. XXXIV. 72. 281. XXXVI. 381. — XL. 383.

- Nasentrache**. Therapie bei Fibrom. XXXIII. 374. — XXXV. 140. — XXXVI. 278, 381. — XXXVIII. 177.
- Papillom. XXXIII. 375.
- Carcinom. XXXI. 397. — XXXVII. 256. — XL. 100. 397.
- Sarcom. XXXII. 88. — XXXIII. 371.
- Lymphosarcom. XXXIV. 73.
- Fibrosarcom. XXXIX. 287.
- Tamponträger f. d. XXXI. 393.
- Nasenröte**. Gesichtsschleier als Ursache d. XXXVI. 369.
- Nasentrücken**. Einsinken nach Septumhämatom. XXXVIII. 373.
- Nasensäge**. XXXV. 137.
- Nasenscheere**. XXXIV. 69.
- Nasenscheidewand**, kurze d. Charnaeopropen. XXXII. 202.
- Luxation. XXXV. 174.
- Verbiegungen. XXXI. 394.
- Deviation bei Rachenmandelhyperplasie. XXXI. 390.
- Therapie bei Verbiegungen. XXXI. 174. — XXXIII. 59, 81. — XXXI. 395. — XXXII. 294. — XXXIV. 70. — XXXV. 276. — XXXVI. 155, 280, 371. — XXXVII. 250. — XXXVIII. 264, 265, 373. — XXXIX. 285. — XL. 396.
- Spontane Geraderichtung nach Entfernung d. Obstruktion der entgegengesetzten Seite. XXXI. 174.

- Nasenscheidewand**. Entfernung von Vorsprüngen. XXXIV. 273.
- Behandl. d. Unregelmäßigkeiten mit elektrisch betriebener Säge. XXXI. 394.
- Totale Verwachsung m. unterer u. mittlerer Muschel. XXXII. 291.
- Nasenmuschelveränderung bei Deviation. XXXIII. 367.
- Perforation b. Chromarbeitern. XXXVII. 278.
- Hämatom. XXXIII. 198.
- Einsinken d. Nasenrückens nach Hämatom. XXXVIII. 373.
- Abscess. XXXI. 174, 394. — XXXII. 196. — XXXIII. 198. — XXXIV. 277. — XXXVIII. 373.
- Akute Perichondritis. XXXI. 174. — XXXII. 195, 294.
- Perichondritis nach Influenza. XXXVIII. 373.
- Akute Perichondritis und Periostitis dentalen Ursprungs. XXXV. 175. — XXXVIII. 264.
- Seröse Cysten. XXXII. 294. — XXXIII. 198.
- Polyp d. XXXVI. 277. — XL. 95.
- Blutender Polyp d. XXXI. 395. — XXXIII. 84.
- Nekrose bei Ozäna. XXXI. 402.
- Tuberculom. XXXII. 64.
- Luetische Schwellung an d. XXXIV. 273.

Nasenscheidewand, primärer Schanker. XL. 98.

- Tumoren. XXXVIII. 176.
- Granulom. XXXVIII. 176.
- Papillom. XXXI. 174. — XXXIII. 370. — XXXV. 140.
- Angiom. XXXII. 298.
- Adenom. XXXIV. 71.
- Angiofibrom. XXXVIII. 176.
- Fibrosarcom. XXXIII. 85.
- Nachbehandlung nach Operationen. XXXIV. 51.

Nasenschiene. XXXVI. 276.**Nasenschleim. Bacteriologie d.** XXXI. 169.

- Diphtheriebacillen im. XXXI. 169.
- Bactericide Wirkung d. XXXI. 169. — XXXII. 149. — XXXIII. 78. — XXXIV. 67. XXXVII. 248. — XL. 394.
- Rhodan im. XXXVIII. 262, 321, 371.

Nasenschleimhaut, Reflexerregbarkeit d. XXXVIII. 370.

- Augenerkrankungen b. Tuberculose d. XXXIX. 224.
- Therapie bei Tuberculose d. XXXIX. 224.
- Syphilitische Granulationsgeschwulst. XXXI. 397.
- Papillom. XXXII. 298.
- Beziehung zur Herzaction. XXXIII. 79.
- Drüsen. XXXII. 292.
- Histologie. XXXIV. 66.

Nasenspeculum für Kinder. XXXVII. 249.**Nasenstenose durch Blutegel.** XXXVI. 281.

- durch Kieferhyperostose. XXXIII. 279.
- durch Vorspringen d. Halswirbel. XXXI. 403. — XXXIII. 199.
- Epileptoide Anfälle bei. XXXIII. 366.
- Therapie bei. XXXII. 192. — XXXIII. 200.

Nasentamponade. XXXIX. 284.

- Complicationen bei. XXXII. 153.
- Hämorrhagie durch d. Ductus lacrimalis nach. XXXVI. 378.

Nasenventile. XXXI. 393.**Nasophen.** XXXIV. 261.**Nebenhöhlen der Nase. Anatomie.** XXXVIII. 374.

- Corrosionsanatomie. XXXV. 31.
- Anatomische Darstellungsweise. XXXVI. 144, 162.
- Anomalien. XL. 296.
- Zweiteilung d. XL. 343.
- Entwicklung d. XXXVI. 278.
- Durchleuchtung. XXXIII. 369.
- Apparat z. Spülung. XXXVII. 69.
- Erkrankungen d. XXXVIII. 266, 374.
- Diagnose d. Erkrankungen d. XXXVI. 373.
- Pathologie u. Therapie d. entzündlichen Erkrankungen d. XXXVII. 100.
- Cystische Entartung der Schleimhaut. XXXVI. 279.

Nebenhöhlen der Nase. Eite-
rungen. XXXVI. 278.

- Häufigkeit d. Eiterungen. XXXVII. 253.
- Bacteriologie bei Eiterungen. XXXVIII. 269.
- Bedeutung d. Schleimhautgeschwürs bei Eiterungen. XXXIX. 287.
- Augenerkrankungen bei Eiterungen d. XXXII. 84.
- Psychische Störungen bei Eiterungen. XXXII. 192, 292.
- Therapie b. Eiterungen. XXXI. 400.
- Operative Eingriffe zur Freilegung d. XXXI. 197.
- Verhältnis d. Schleimpolypen zu Erkrankungen d. XXXI. 399.

Necrose. cf. einzelne Teile.

Nervus abducens. Paralyse bei acut. diffuser Entzündung. XXXVI. 351.

- Paralyse bei Mastoiditis. XL. 273.

Nervus acusticus. Ausbreitung in d. Macula. XXXI. 188.

- Sekundäre Bahn d. — bei d. Taube. XXXIII. 60.
- Ganglion vestibulare d. — bei Säugethieren. XXXVI. 267.
- Elektr. Reaktion XXXVII. 78. — XXXVIII. 65. — XXXIX. 179.
- Zeitbestimmung d. Reaktion. XXXVII. 78.
- Diagnostische Bedeutung der Reaktion. XL. 286.

Nervus acusticus. Patholog. Anatomie. XXXIX. 2.

- Rheumatische Affektionen. XXXIII. 195. — XL. 89.
- Alkohol. Neuritis. XXXIV. 65.
- Akute fettige Degeneration. XXXVII. 278.
- Veränderungen bei Leukaemie. XXXI. 135.
- Erkrankung bei Syphilis. XXXIX. 7.
- Beiderseitige Lähmung bei Hirntumor. XXXIX. 83.
- Sclerose. XXXVII. 278.
- Geschwülste d. XXXVIII. 171, 258.
- Fibrosarcom. XXXIX. 261.

Nervus auricularis. Herpes zoster. XXXIV. 56.

Nervus facialis. Topographie d. Verlaufs. XXXV. 367.

- anormaler Verlauf. XXXIX. 388.
- Pathologie d. XXXVI. 167.
- Akute Erkältungserkrankung. XXXIII. 195.
- Zuckungen, durch Nasenbehandlung geheilt. XXXII. 271.
- Beziehung zu den Ohrkrankheiten. XXXVII. 362.
- Parese bei akuter Mittelohrentzündung. XXXIV. 57.
- Paralyse. XXXI. 90, 191. — XXXIV. 64, 260. — XXXV. 369. — XXXVI. 352. — XL. 77, 245.
- Operativ. Lähmung. XXXVII. 241.

Nervus facialis, beiderseitige Paralyse bei traumatischer Schädelverletzung. XXXII. 263.

- Paralyse nach Influenza. XXXIX. 83.
- Paralyse nach Schussverletzung. XXXIX. 84. — XL. 67.
- Teilnahme des Gaumensegels bei Lähmung XXXVII. 78.
- Nichtbeteiligung bei Gaumensegellähmungen. XXXIII. 199.
- Therapie bei Lähmungen. XXXIII. 201.
- Chirurgie am Canal. Fallop. bei Paralyse. XXXII. 100.
- Naht d. N. accessor. Willis. mit d. N. facialis. bei Paralyse. XL. 63.

Nervus olfactorius, Physiopathologie d. XXXVII. 65.

- Neuritis. XXXVI. 280.

Nervus recurrens, Lähmung bei Aortenaneurysma. XXXV. 173.

Nervus trigeminus. Akute Erkältungserkrankung. XXXIII. 195.

Nervus vestibularis, Verlauf im Hirnstamm. XXXIX. 263.

Neuralgie d. Gesichts bei Gehörgangseczem. XXXVII. 98.

Neurasthenie. Gaumensegellähmungen bei. XXXII. 203.

Neuritis optica bei Extraduralabscess. XXXII. 286.

- bei Meningitis. XL. 391.

Neurom der Ohrmuschel. XXXVIII. 228.

Niereninfarct, haemorrhagischer nach Abtragung einer hinteren Muschelender. XXXII. 155.

Nierenveränderungen infolge von Mittelohrentzündung. XXXI. 374.

Niesen, krampfhaftes. XXXIV. 272.

Nirvanin. XXXV. 124. — XXXVII. 367.

Noma, geheilt. XXXVII. 260.

Nystagmus nach Radicaloperation. XXXIII. 196.

O.

Oberkiefer. Nasenstenose durch Hyperplasie d. XXXIV. 279.

- Akute Osteomyelitis. XXXI. 399. — XXXII. 161. — XXXIV. 77.
- Tuberculose. XXXIV. 279.

Oberkieferhöhle. Verhältnis zur Keilbeinhöhle u. zu d. Siebbeinzellen. XXXIX. 288.

- Durchleuchtung. XXXII. 198.
- Punction d. XXXI. 400.
- Punctionstechnik. XXXIII. 24.
- Troicart zur Probepunction u. Ausspülung. XXXVII. 368. — XXXVIII. 376.
- Zufällige Eröffnung bei Zahnextraction. XXXV. 141.
- Scheidewände in d. XXXIV. 73.
- Fremdkörper. XXXIV. 275. — XXXVIII. 376.
- Patholog. Histologie. XXXV. 141.

Oberkieferhöhle, seröse Erkrankung. XXXI. 400. — XXXIV. 274. — XL. 397.

— Cysten. XXXII. 197. — XXXIV. 275.

— Schleimpolypen in d. XXXIV. 275.

— Erweiterung durch Polypen. XXXVIII. 269.

— Differentialdiagnose zwischen Gumma und Empyem der. XXXVIII. 269.

— Tuberculose. XL. 95.

— Epitheliom. XXXVIII. 371, 372.

— Carcinom. XXXIX. 286.

— Sarcom. XXXVI. 279.

Oberkieferhöhlenempyem.

XXXI. 177, 178, 179. — XXXII. 295, 297. — XXXIII. 83. — XXXIV. 275. —

XXXVI. 279, 372. — XXXVII. 68. — XL. 295.

— bei ganz jungen Kindern. XL. 398.

— tuberculose. XXXII. 295.

— Influenzabacillen im Eiter d. XXXVIII. 177.

— d. Fremdkörper. XXXVIII. 376.

— dentalen Ursprungs. XL. 297.

— Symptome. XXXI. 177.

— Differentialdiagnose. XXXIII. 82.

— Differentialdiagnose zwischen u. XXXVIII. 269.

— Parosmie bei. XXXI. 177.

— Polypen bei. XXXV. 142.

— mit consecutiver Orbitalphlegmone. XXXV. 350.

Oberkieferhöhlenempyem, Sequester nach Punktion bei. XXXVI. 279, 374.

— Ausgang d. chronischen in Verkäsung. XXXVIII. 178.

— Heilbarkeit. XXXVI. 373.

— Selbstheilung. XXXI. 177.

— Therapie bei. XXXI. 400, 401. — XXXII. 296. —

XXXIII. 83, 197, 368. — XXXIV. 275. — XXXV.

142, 174, 350. — XXXVII. 48, 69, 253, 263. — XXXVIII.

178, 179, 376. — XXXIX. 286.

Oesophagus. Phlegmone des. XXXI. 409.

Ohr, Form. d. XXXI. 11. — XXXII. 173.

— Mozarts. XXXIII. 355. — XL. 60.

— Entwicklung d. Knorpel d. äusseren. XXXIV. 49.

— Knorpelskelett bei den Monotremen. XXXII. 174.

— Beziehung zur Rachenmandel. XXXI. 188.

— traumatische Affektionen d. inneren. XXXIV. 64.

— Schussverletzung. XXXI. 188. — XXXIV. 254. — XXXV.

14. — XXXVII. 94.

— Stichverletzung. XXXVII. 89.

— Abgebissenes. XXXVII. 98.

— Anheilung eines abgebissenen. XXXIII. 356.

— Blutung aus d. XXXII. 263.

— Doppelseitige Blutungen. XXXVIII. 228.

— Haemophile Blutung aus dem. XXXIX. 192.

- Ohr, arterielle Blutung aus dem.**
 XL. 76.
- Menstruationsblutung aus d. XXXVI. 351.
 - Operative Behandlung hässlicher. XXXVIII. 360.
 - Vom Gifte des XXXVIII. 235.
 - Therapie bei Eczem. XXXVII. 98. — XXXVIII. 360.
 - Haematom. XXXI. 377.
 - Chlorom. XXXII. 79.
 - Cylindrom. XXXII. 182.
 - Cystom. XXXII. 276.
 - Ulcus rodens d. XL. 372.
 - Hygiene d. XXXIII. 96.
- Ohrblase.** Entwicklung bei den Selachiern. XXXIV. 49.
- Ohrdurchbohrung.** XXXIII. 71.
- Ohrenheilkunde, d. Ambroise Paré.** XXXI. 353.
- Praktische. XXXV. 110.
 - Gegenwärtiger Stand. XXXV. 332.
 - Atlas und Grundriss der. XXXIX. 295.
 - Prophylaxe in d. XXXVIII. 245.
 - Wichtigkeit der Ausbildung in d. XXXIX. 243.
 - Beziehung zur Rhinologie. XXXVII. 84.
 - des 19. Jahrhunderts XL. 384.
 - Bedeutung für die allgemeine Medizin. XXXI. 369. — XXXV. 179.
 - Handbuch d. XXXV. 181.
 - Lehrbuch d. XXXII. 402. —
- XL. 106. — XXXVII. 101.
 — XXXIX. 294.
- Ohrenkranke.** Fahrlässige Behandlung und Begutachtung. XXXV. 225.
- Ohrenlupe.** XXXIV. 347.
- Ohrensausen.** XXXIII. 54, 244.
- in Bezug auf Nasen- u. Ohrkrankheiten. XXXIII. 67.
 - bei Myxoedem. XXXIV. 254.
 - Therapie bei. XXXIII. 200.
 - Punktion d. Fenestra rotunda bei. XXXII. 99.
- Ohrenschmerz,** Bedeutung d. — bei Kindern. XXXVII. 86.
- Ursachen des nervösen. XXXVII. 365.
- Ohrenschwindel,** XXXIX. 265.
- chronischer. XXXVIII. 238.
 - cf. auch Schwindel.
- Ohrenspritze,** aseptische. XXXVI. 349.
- Ohrenzange,** schneidende. XXXIV. 258.
- Ohrgeräusche,** Objectiv wahrnehmbare. XXXVIII. 245.
- objectiv wahrnehmbare bei klonischen Gaumenmuskelkrämpfen. XXXIII. 377.
 - bei Aneurysma d. Art. occipital. XXXVI. 236.
 - Entstehung. XXXIX. 266.
 - Therapie bei. XXXVII. 80. — XXXVIII. 230.
- Ohrgrübchen,** Schluss d. — bei d. Eidechse. XXXIX. 177.
- Ohrkrankheiten,** XXXIV. 285.
- d. äusseren Ohrs. XXXII. 330.

- Ohrkrankheiten, d. inneren Ohrs.**
 XXXII. 337.
 — Aetiologie. XXXII. 291.
 — bei Tabes. XXXI. 189.
 — bei Scrophulose. XXXI. 368.
 — bei Rachenmandelhyperplasie. XXXII. 84, 302. — XXXIV. 280. — XXXVII. 256.
 — bei Nasen- u. Rachenerkrankungen. XXXIII. 67.
 — bei Arteriosklerose. XXXIV. 254. — XXXV. 123.
 — bei perniciosöser Anaemie. XXXV. 1.
 — rheumatische. XXXV. 368.
 — bei Ozaena. XXXV. 371.
 — bei Diabetes XXXVII. 87.
 — bei Leukaemie. XXXVII. 246.
 — bei Parotitis. XXXVIII. 247.
 — sympathische. XXXVIII. 354.
 — bei Hysterie. XL. 1, 111.
 — Verhältnis zu Augenaffectio-
 nen. XXXII. 178. —
 XXXIV. 255.
 — Häufigkeit d. XXXIII. 350.
 — Einwirkung d. Küstenklimas
 u. d. Seebäder auf. XXXIV.
 21. — XXXVI. 224. —
 XXXIX. 275.
 — in d. Armee. XXXVI. 346.
 — XXXVII. 84.
 — Agraphobie bei. XXXVII.
 364. — XXXVIII. 246.
 — XXXIII. 200. — XXXIV.
 253. — XXXV. 333.
 — Untersuchung von — nach
 Unfällen. XXXIV. 251, 252.
 — Beziehung d. N. facialis zu d.
 XXXVII. 362.
- Ohrkrankheiten, Rhodan im
 Speichel.** XL. 68.
 — Therapie bei. XXXII. 107.
 — XXXV. 123. XL. 111.
 — pneumatische Behandlung.
 XXXIV. 256. — XXXV.
 335. 371. — XXXVII. 77.
 — Centrifuge bei. XXXII. 181.
 — Vorsichtsmaßregeln bei Be-
 handlung von. XXXIV. 257.
- Ohrläppchen.** Gefahren d. Durch-
 stechens. XXXVIII. 247.
 — Knorpelige Neubildungen nach
 Durchstechung. XL. 72.
 — Geschwulst. XXXIX. 84.
 — Tuberculom. XXXIV. 51.
 — Fibrom. XXXIV. 258. —
 XXXVI. 188. — XXXIX.
 186.
 — Epitheliom. XXXVIII. 244.
 — Carcinom. XXXVII. 84.
- Ohrmuschel.** Faltungsgesetz.
 XXXVII. 361.
 — Congenitale Missbildung.
 XXXV. 157. — XXXVII.
 80. — XXXIX. 210. —
 XL. 72, 387.
 — Excessivbildung. XXXV. 125.
 — Anomalien. XXXVI. 179,
 231.
 — Verknöcherung. XXXV. 337.
 — Krankhafte Veränderung der
 Form und Stellung. XXXIX.
 296.
 — Zerreißung. XXXVII. 137.
 — Elephantiasis. XXXII. 182.
 — XXXIII. 53.
 — Perichondritis. XXXIV. 87.
 XXXV. 337. — XXXVI.
 188.

- Ohrmuschel**, idiopathische Perichondritis. XXXII. 277.
- chronische Perichondritis. XXXIX. 186.
 - Graviditätsvaricen. XXXIV. 258.
 - Cyanose u. Gangrän. XXXIX. 165.
 - Aneurysma cirsoideum. XXXIX. 186.
 - Hämatom. XXXVI. 188. — XXXII. 277.
 - Syphilis. XXXIII. 59.
 - Syphilitischer Primäraffekt. XXXVIII. 355.
 - Tuberculöser Tumor. XXXIII. 49.
 - Lymphangiom. XXXIII. 53.
 - Neurom. XXXVIII. 228.
 - Cylindrom. XXXII. 182.
 - Carcinom. XXXIII. 363.
 - Sarcom. XXXI. 377. — XXXIII. 53. — XXXV. 337.
 - Geschwülste. XXXVIII. 285.
 - Operation einer Verunstaltung. XXXIX. 173.
 - Operation für abstehende. XL. 72.
- Ohrpolypen**. XXXI. 186. — XXXII. 271.
- perforierte. XXXVIII. 363. — XXXIX. 193.
 - Histologie. XXXVIII. 1. — XXXIX. 261. — XL. 79.
 - Cholesteatom im. XXXI. 379.
- Ohrschmuck**. XXXIII. 71.
- Ohrsphaere** der Lacertilia und Rhynchocephalia. XXXV. 118.
- Olfactometrie**. XXXII. 191. — XXXVIII. 172, 258.
- cf. auch Riechmesser.
- Oliversches Symptom** b. Aortenaneurysma. XXXII. 87.
- Olocain**. XXXV. 124.
- Opticusatrophie**, bei Geschwulst d. Hypophysis cerebri. XXXIII. 1.
- Orbita**. Fraktur d. inneren Wand. XXXIV. 275.
- Phlegmone nach Antrumempyem. XXXV. 350.
 - Abscess. XXXII. 228. — XL. 398.
 - Abscess bei Siebbeinzellenempyem. XXXIII. 59. — XXXVI. 376.
 - Abscess nach Nebenhöhlenempyem. XXXVI. 375.
- Orthoform**. XXXII. 264. — XXXIV. 271.
- Osteom** d. Ohrs. XXXI. 186, 378.
- d. Gehörgangs. XXXIV. 40.
 - d. Stirnhöhle. XXXIX. 289.
- Otisc affra**. Corrosionspräparat d. Gehörorgans von. XXXVI. 161.
- Otitis externa**. XXXII. 102. — XL. 375.
- Aetiologie. XXXI. 188.
 - primäre. XXXVI. 211.
 - Periauriculärer Abscess nach. XXXIII. 198.
 - Behandlung d. XXXIII. 54. — XXXVI. 211.
 - Tamponbehandlung bei d. furunkulösen. XXXV. 125.

Otitis media. cf. Mittelohrentzündung.

Otomycosis. XXXII. 277. — XXXVIII. 361.

— d. Trichophyton. XXXVIII. 227.

— Therapie bei. XXXII. 101.

Ozaena. XXXVII. 46, 250.

— Aetiologie. XXXI. 181. — XXXIII. 87. — XXXIV. 51, 70, 270. — XXXVI. 275, 271. — XXXVII. 66, 251. — XXXVIII. 173, 174, 262. — XL. 94, 298, 299.

— Differentialdiagnose zwischen Rhinitis chronica u. XXXI. 396.

— zur Frage d. XXXV. 138.

— Fehlen von Rhodan im Nasenschleim bei. XXXVIII. 321.

— Verhältnis zu d. adenoid. Vegetat. XXXI. 181.

— nach Entfernung d. unteren Muschel. XXXIII. 367.

— bei Chamaeprosopie. XXXV. 139.

— Septumnecrose u. Gehirncomplication bei. XXXI. 402.

— Ohrkrankheiten bei. XXXV. 371.

— geheilte. XXXII. 86.

— Therapie bei. XXXI. 172, 173, 396. — XXXII. 194, 195, 293. — XXXIII. 87. — XXXIV. 70, 272. — XXXV. 139, 349. — XXXVI. 371. — XXXVII. 66, 67, 251. — XXXVIII. 174, 175.

P.

Pachymeningitis ext. bei acut. Mastoiditis. XXXIII. 7.

Papillom d. Ohrs. XXXI. 186

— d. äusseren Gehörgangs. XXXIV. 56.

— d. Nasenhöhle. XXXIX. 287. — XL. 296.

— d. Nasenscheidewand. XXXI. 174. — XXXIII. 370. — XXXV. 140.

— der Nasen- und Stirnhöhle Schleimhaut. XXXII. 298.

— d. Siebbeins. XXXIX. 286.

— des Nasenrachenraumes. XXXIII. 375.

Paracysis Weber. XXXIV. 253.

Paraffinum liquidum bei Sclerosis. XXXII. 88.

Parosmie. Therapie bei subjektiver. XXXIII. 200.

Parotis. Vergrößerung bei hypertroph. Pharyngitis u. Tonsillitis XXXI. 408.

Parotitis epidemica, Taubheit nach. XXXI. 201.

— m. Ohrerkrankung. XXXVIII. 247.

— Labyrinthkrankung. nach. XXXIX. 180, 280.

Parspetrosa. Akute Caries. XXXVIII. 236.

— Nekrose und Sequester. XXXVIII. 251.

— Erkrankungen bei Otitis med. acuta. XXXI. 162.

Paukenhöhle. Anormale Lagerung. XXXIX. 388.

Paukenhöhle. Entwicklungs-
geschichte. XXXI. 295.

- Vergleichende Anatomie. XXXV. 118.
- Wichtigkeit für d. Schalleitung. XXXIX. 200, 352.
- Keimfreiheit d. XXXV. 328.
- Fremdkörper. XXXIII. 71. — XXXIV. 57. — XXXV. 347. — XXXVI. 196.
- Caries in Beziehung zum Cholesteatom. XXXV. 128.
- behaarter Polyp. XXXV. 168.
- Fibrom. XXXVIII. 257.
- Carcinom. XXXVIII. 257.

Pemphigus als Ursache d. Verwachsung des weichen Gaumens. XXXVII. 258.

Pepsin-Einspritzung zur Besserung d. Gehörs. XXXI. 199.

Perichondritis cf. einzelne Teile.

Periostitis cf. einzelne Teile.

Perniciöse Anaemie, Ohrkrankheiten bei. XXXV. 1.

Pharyngitis, Friedländerscher Bacillus bei. XXXI. 407.

- hypertrophische mit Vergrößerung d. Parotis u. d. Submaxillardrüsen. XXXI. 408.
- chronische membranöse. XXXVI. 386.
- Therapie bei d. lateralis. XXXVIII. 380.
- Behandlung d. chronischen. XXXV. 369.

Pharynx. Anatomie u. Physiologie. XXXIX. 89.

- Untersuchung bei Taubstummen. XXXVIII. 35.
- Gefässanomalien. XL. 303.

Pharynx, Grosse pulsierende Gefässe d. XXXIII. 92. — XXXVIII. 183.

- Varix d. XXXIII. 378.
 - Fremdkörper. XXXVIII. 183.
 - Schleimhaut d. — als Eingangspforte pyogener Infektionen. XXXI. 405.
 - Verengerungen u. Verwachsungen. XXXII. 204. — XXXIII. 91.
 - Plaques muqueuses. XXXIV. 282.
 - Mycosis leptothricia. XXXIII. 376.
 - nicht spezifische Leukoplakie. XXXIII. 378.
 - merkurielle Erscheinungen im. XXXIX. 78.
 - chron. Urticaria. XXXVI. 283.
 - Erkrankung b. Metallschleifern. XXXVI. 275.
 - Sklerotische Hyperplasie. XL. 101.
 - Phlegmone. XXXVIII. 276.
 - Tuberculose. XXXI. 407. — XXXV. 356. — XXXVI. 283.
 - Tuberculose beim Kinde. XXXIII. 92.
 - Lupus. XXXIII. 377.
 - Infektionsgranulome. XXXVI. 386.
 - Behaarter Polyp. XXXII. 66.
 - Teratom. XXXI. 183.
 - Fibrom. XXXV. 356.
- Phenolum natrio-sulfocirinicum.** XXXVI. 276.
- Phenosalyl.** XXXVIII. 357.

- Phlegmone.** glosso-epiglottica. XXXV. 146.
- Phocaena,** Corrosionspräparat d. Gehörorgans von. XXXVI. 161.
- Pilocarpin.** XXXV. 371.
- Plaques muceuses** d. Pharynx. XXXIV. 282.
- Plexus tympanicus,** Geschmacks lähmung durch Zerstörung d. XXXII. 388.
- Pneumatisches Cabinet** als Mittel zur Einblasung d. Mittelohrs. XXXIV. 256. — XXXV. 335, 371.
- Pneumatocele** d. Stirnhöhle. XXXIV. 74, 275.
- Pneumotherapie** bei Ohrkrankheiten. XXXVII. 77.
- Polyp** cf. einzelne Teile.
- Processus mastoideus** cf. Warzenfortsatz.
- Prophylaxe** bei Hals- und Nasenkrankheiten. XL. 93.
- Protargol.** XXXV. 349. — XXXVII. 367.
- Pseudocroup.** Aetiologie. XXXIII. 373.
- Psittacus hyacinthinus** Corrosionspräparat d. Gehörorgans von. XXXVI. 161.
- Psychosen** bei Nasenleiden. XXXII. 192, 292.
— nach Operation bei Mastoiditis. XXXV. 341.
— Gehörprüfung bei. XXXVII. 85.
- Pteropus edulis.** Corrosionspräparat d. Gehörorgans von. XXXVI. 161.
- Pterotracheidae.** Gehörbläschen als Gleichgewichtsorgan bei d. XXXVII. 82.
- Pulsionsdivertikel.** Oesophagoskopische Diagnose d. — der Speiseröhre. XXXV. 175.
- Pulverbläser.** XXXI. 199.
- Pupillenreflex** bei Reizung des Gehörs mit Stimmgabeln. XL. 61.
- Purpura rheumatica** bei acut. eitrig. Mittelohrentzündung. XL. 75.
- Pyämie, otogene.** XXXI. 165. — XXXII. 28, 94, 95, 170, 237. — XXXIII. 75. — XXXIV. 61, 267. — XXXV. 132, 133, 293, 297, 317. — XXXVI. 267, 366. — XXXVII. 35, 245, 276, 373. — XXXVIII. 166, 255. — XXXIX. 59, 251, 253, 388. — XL. 88.
— bei Mittelohrentzündung. XXXVII. 189.
— ohne Sinuserkrankung. XXXII. 184.
— durch Osteophlebitis d. Schläfenbeins. XXXVIII. 219. — XXXIX. 190.
— nach Entfernung von Nasenpolypen u. Tamponade. XXXI. 393.
— Diagnose und Therapie. XXXVIII. 230.

R.

- Rachen** cf. Pharynx.
- Rachendach,** Entzündung von Krypten am. XXXVIII. 182.
- Rachenmandel,** normale. XXXIV. 207.

- Rachenmandel**, Verzweigung d. Nerven in d. XXXVII. 73.
- Histiopathologie. XXXVII. 73.
 - Pathologie u. Therapie. XXXII. 202.
 - Veränderungen d. — in Beziehung z. acuten Gelenkrheumatismus. XXXIV. 79.
 - Septicämie ausgehend von d. XXXV. 146.
 - Tuberculose. XXXI. 184, 403. — XXXIV. 192, 226. — XXXV. 168, 353. — XXXVI. 380. — XXXVIII. 181, 273. — XXXIX. 291.
- Rachenmandelhyperplasie.**
- XXXI. 403. — XXXIII. 373, 374. — XXXIV. 79. XXXV. 158, 353. — XXXVII. 42, 72, 256.
 - Anatomische Untersuchung. XXXIV. 184.
 - Epithelcysten in d. XXXIV. 189.
 - Cysten in d. XXXIV. 203.
 - Histologie. XXXIV. 212. — XXXVI. 379.
 - Aetiologie. XXXVI. 380. — XXXVII. 273.
 - Häufigkeit d. XXXVII. 256.
 - in d. Provinz Messina und Reggio calabria. XXXVII. 256.
 - Einwirkung d. Küstenklimas u. d. Seebäder auf. XXXIV. 21. — XXXVIII. 319.
 - Abnormer Gaumenhochstand bei. XXXI. 390.
 - Kieferdeformitäten b. XXXII. 202.

- Rachenmandelhyperplasie**, Larynxstridor bei. XXXIII. 374. — XXXVII. 72.
- Reflexerscheinungen bei. XXXVII. 72.
 - Enuresis nocturna bei. XXXVII. 72.
 - Epilepsie bei. XXXVII. 72.
 - Morbus Basedow bei. XXXVII. 72.
 - Aproxie bei. XXXVII. 256.
 - Blutbeschaffenheit bei. XXXVII. 256. — XXXVIII. 181.
 - Beziehung zu Augenerkrankungen. XXXVII. 72.
 - Beziehung zu Ohrkrankheiten. XXXI. 188. — XXXII. 84, 302. — XXXIV. 280. — XXXV. 364. — XXXVII. 256.
 - Verhältnis zu Ozaena. XXXI. 181. — XXXII. 302.
 - Beziehung zur Tuberculose. XXXIII. 54, 191.
 - Folgezustände. XXXVIII. 274.
 - Akute Entzündung d. — bei Erwachsenen. XXXII. 89.
 - Taubstummheit b. XXXII. 181.
 - Spontane Zurückbildung an d. Riviera. XXXV. 368.
 - Einfluss bei Thymusfütterung auf. XXXVIII. 274.
 - Scheere zur Entfernung. XXXI. 199.
 - Curetten zur Entfernung XXXII. 303. — XXXIII. 373.

Rachenmandelhyperplasie.

- neues Instrument zur Entfernung. XXXIII. 90.
- Zange zur Entfernung. XXXIII. 373.
- Narcose bei d. Entfernung. XXXI. 403. — XXXII. 303. — XXXIV. 51. — XXXV. 158, 169, 367. — XXXVI. 237. — XXXVIII. 379.
- Operationstechnik. XXXII. 303. — XXXV. 354.
- Exostose d. Tuberculum atlantis als Hindernis bei Entfernung d. XXXI. 403.
- Operation unter direkter Besichtigung. XXXII. 90, 193.
- Operation am hängenden Kopfe. XXXV. 158, 169, 367. — XXXVI. 237.
- Operationsresultate. XXXIV. 79.
- Zeitpunkt d. Operation bei acuter Otitis media. XXXIII. 90.
- Mittelohrentzündung nach Entfernung. XXXIV. 79.
- Schwinden eines Prolapsus ani nach Entfernung. XXXIV. 80.
- Zufälle bei Entfernung. XL. 98.
- Tödliche Blutung nach Entfernung. XXXI. 183.
- Sekundäre Blutung nach Entfernung. XXXIII. 374.
- Tod bei Operation d. XXXIII. 375. — XXXIV. 80. — XXXVI. 282.
- Diagnose. XXXV. 354.

Radicaloperation. XXXIII. 11, 379, 383. — XXXV. 168, 343. — XXXVI. 178, 354, 358. — XXXVII. 242. — XL. 292.

- Stackesche. XXXVII. 242.
- Indication zur. XXXII. 207, 280. — XXXIV. 59, 364. — XXXVI. 355, 357. — XXXVII. 76. — XXXVIII. 229, 234, 251, 364, 366. — XXXIX. 83.
- Lappenbildung bei d. XXXII. 220. — XXXIV. 60.
- Transplantation bei der. XXXIII. 56, 382. — XXXIV. 261. — XXXIX. 83.
- retroauriculäre Öffnung nach d. XXXII. 207.
- primärer Verschluss d. auriculären Wunde. XXXIII. 345, 347. — XXXV. 128, 166. — XXXVI. 267.
- Nachbehandlung. XXXII. 282. — XXXIII. 195. XXXVI. 357. — XXXVIII. 251. — XXXIX. 380.
- Resultate. XXXVIII. 234.
- Funktion d. Gehörgangs nach d. XXXVII. 375.
- Einfluss auf d. Hörvermögen. XXXIV. 165. — XL. 80.
- Nystagmus nach d. XXXIII. 196.
- Cysten unter d. Epidermis nach d. XXXIV. 261.
- Ranula.** XXXVIII. 276.
- Raumsinn** und Bogengänge. XXXI. 364. — XXXIII. 61.

- Reflexneurosen d. Nase.** XXXII. 87. — XXXIV. 76. — XL. 393.
 — Histologie d. — der Nase. XL. 97.
- Reissnersche Membran.** Lageveränderungen. XXXV. 150.
- Reptilien, Zirbel u. Jacobsonsches Organ d.** XXXII. 191.
- Resectom.** XXXV. 137.
- Retropharyngealabscess.** XXXIV. 282. — XXXIX. 292.
 — bei Säuglingen. XXXIX. 292. — XL. 400.
 — nach eitriger Mittelohrentzündung. XXXI. 161. — XXXII. 183. — XXXIX. 13.
 — mit Hämorrhagie, behandelt durch Unterbindung d. Carotis. XXXII. 204.
- Rhachitis.** Farbe d lebenden Knochens bei. XXXV. 323.
 — Mastoiditis bei. XXXV. 323.
- Rhea americana.** Corrosionspräparat d. Gehörorgans von. XXXVI. 161.
- Rhinitis acuta.** XXXIV. 74.
- Rhinitis chronica.** Differentialdiagnose zwischen Ozaena u. XXXI. 396.
 — Massage bei. XXXVII. 250.
- Rhinitis nervosa.** XXXII. 200.
- Rhinitis sicca anterior.** XXXI. 170
 — Epistaxis bei. XXXI. 170.
 — Ulcus perforans b. XXXI. 170.
 — Dyspnoe bei. XXXIII. 372.
- Rhinitis caseosa.** XXXI. 396, 402. — XXXIV. 76.
- Rhinitis fibrinosa.** XXXIII. 372. — XXXVIII. 272.
 — Bakteriologie bei XXXI 169. — XXXII. 152, 300. — XXXIV. 51, 278. — XXXVI. 378.
 — nach Operation in d. Nase. XXXII. 152.
 — Therapie bei. XXXVIII. 272.
- Rhinitis pseudomembranacea.** XXXV. 354.
- Rhinitis atrophicans non foetida.** XXXVII. 47.
 — Aetiologie. XXXVIII. 262.
 — Bacteriologie b. XXXII. 293.
 — Sclerose bei. XXXVI. 349.
 — Therapie bei. XXXII. 294. — XXXVI. 174.
 — Eucain bei. XXXI. 396.
- Rhinolith.** XXXI. 175, 396, 398. — XXXII. 271. — XXXIV. 51. — XXXVI. 378.
 — Entstehung. XXXV. 352.
- Rhinologie, gegenwärtiger Stand.** XXXV. 332.
 — Bedeutung für d. allgemeine Medicin. XXXV. 179.
 — Beziehung zur Otologie. XXXVII. 84.
 — Handbuch. XXXIX. 90.
- Rhinoplastik.** XXXIV. 280. — XXXV. 144. — XXXVIII. 259.
- Rhinosclerom.** XXXIII. 370. XXXIV. 51, 77. — XXXVIII. 180, 273, 274. — XXXIX. 270.
 — Therapie bei. XXXVI. 378.
- Rhinoscopia anterior.** XL. 90.

Rhinoscopia. externa. XXXV. 348. — XXXVIII. 258.

Rhodan im Nasenschleim. XXXVIII. 262, 321, 371.
— im Speichel bei Ohrkrankheiten. XL. 68.

— Jodintoxication, abhängig vom Gehalt d. Speichels u. Nasenschleims an. XXXVIII. 370.

Rhynchocephalia. Ohrsphäre. d. XXXV. 118.

Riechmesser. XXXII. 87.

— cf. auch Olfactometrie.

Rinnéscher Versuch. XXXII. 45.

— Analyse d. XXXVII. 197, 271.

— physiologische Diplacosis beim. XXXII. 84, 273.

Röntgenphotographie des Schläfenbeins. XXXIII. 70.

— d. Hohlräume in Ohr u. Nase. XXXV. 327.

Röntgenstrahlen, Verwertung in d. Rhino- u. Laryngologie. XXXII. 193.

— zur Darstellung d. Hohlräume in Nase u. Ohr. XXXII. 292.

S.

Saccus endolymphaticus. Empyem d. XXXV. 218.

Sägen, elektrisch betriebene zur Behandlung von Unregelmäßigkeiten d. Septum. XXXI. 394.

Salmiak - Inhalation. XXXIV. 55.

Sarcom d. Ohrs. XXXI. 187, 377. — XXXII. 290. —

XXXIII. 55. — XXXV. 152. — XXXVI. 185, 321.

Sarcom d. Ohrmuschel. XXXV. 337.

— d. Gehörgangs. XXXIV. 64. — XL. 73.

— d. Schläfenbeins. XXXVII. 117.

— d. Nervus acusticus. XXXVIII. 258.

— d. Nase. XXXI. 397. — XXXIV. 72.

— d. unteren Muschel. XL. 378.

— d. Nasenrachenraums. XXXII. 88. — XXXIII. 371. — XXXIV. 73.

— d. Mandel. XXXVI. 283.

— d. Kehlkopfs. XXXV. 173.

— d. Dura mater. XXXIII. 52.

— d. Schädelbasis. XXXIX. 83.

— d. Stirnbeins. XXXII. 198.

— d. Stirnhöhle. XXXVII. 141.

— d. Siebbeins. XXXVII. 141. XXXIX. 286.

— d. Oberkiefers. XXXVI. 279.

Sattelnase bei hereditärer Syphilis. XXXIII. 371.

— Celluloidstück bei. XXXI. 180.

Schädel, multiple tubercul. Tumoren. XXXII. 369.

Schädelbasis. Sarcom. XXXIX. 83.

Schädelverletzung. Hörstörungen nach. XXXVIII. 245.

Schallempfindungen. Einfluss auf d. Schrift. XXXV. 119.

Schalleitung durch d. Paukenhöhle. XXXIX. 200, 352.

— mikrophonische Studien. XXXVIII. 224.

- Schallperception** mittelst der Sensibilität. XXXVII. 77.
- Schallschwingungen.** Übertragung auf d. Mittelohr. XXXIV. 249.
- Schallübertragung** im Mittelohr. XXXVI. 199.
- Scheere** zur Entfernung der unteren Muschel. XXXIII. 56.
- Scheinbewegungen.** XXXI. 234.
- Scheitelbein.** Nekrose. XXXVIII. 253.
- Schilddrüse.** Nebenschwellungen am Zungengrund. XXXVI. 283, 387.
- Schläfenbein.** Chirurg. Anatomie. XXXII. 265. — XXXV. 327.
- Röntgenphotographie. XXXIII. 70.
- Fraktur. XXXI. 202. — XXXVI. 197.
- Schussverletzung. XXXII. 62. — XXXV. 14. — XXXVI. 184.
- Osteoporose. XL. 105.
- primäre Tuberculose. XXXIX. 261.
- Die eetriigen Erkrankungen d. XXXV. 177.
- Nekrose. XXXVIII. 253.
- Carotisblutung bei Caries. XXXIX. 276.
- Therapie bei Caries u. Nekrose. XXXIV. 29.
- Toxinämie bei Eiterungen d. XL. 44.
- Schläfenbein.** Maligne Tumoren XXXVI. 185.
- Chlorom. XXXII. 79, 129.
- Carcinom. XXXII. 188. — XXXIII. 152, 363. — XXXV. 128. — XL. 276.
- Sarcom. XXXV. 152. — XXXVI. 185. — XXXVII. 117.
- Schleichsches Verfahren.** XXXIV. 272. — XXXVI. 371.
- Schleimcysten,** riesenzellenhaltige. XXXIII. 302.
- Schlingenschnürer.** XXXVII. 368.
- Schlund,** chron. Urticaria d. XXXVI. 283.
- Schnecke.** Exfoliation. XXXII. 263. — XXXIV. 261.
- Entwicklungsmechanik der XXXIII. 65.
- Experimentell erzeugte Blutungen. XXXI. 202.
- Knorpelhaltige Interglobularräume in der menschlichen. XXXI. 1.
- Veränderungen bei Leukämie. XXXI. 136.
- Nekrose. XXXI. 61, 386, 388. — XXXVI. 193. — XXXVIII. 131.
- Hörvermögen bei Nekrose. XXXII. 263.
- Schnupfen,** Therapie bei. XXXV. 144.
- Schraubenwürmer** in d. Nasenhöhle. XXXVIII. 377.
- Schularztfrage.** XXXIII. 351.

- Schussverletzung** d. Ohrs.
 XXXI. 188. — XXXIV. 254.
 — XXXVII. 94. — XXXIX.
 84. — XL. 67.
 — d. Schläfenbeins. XXXII. 62.
 — XXXV. 14. — XXXVI.
 184.
 — d. Nase. XXXVII. 255.
- Schwefelwasserstoffbildung** in
 d. Nase. XXXI. 175.
- Schwerhörige** in d. Schule. XL.
 287.
 — Hörinstrument für XXXIV.
 258.
- Schwerhörigkeit** nach Influenza.
 XXXIX. 82.
 — durch Residuen eitrigter Otitis
 media. XXXI. 164.
 — bei Fabes dorsalis. XXXI. 189.
 XXXII. 189.
 — durch Starrheit d. Pauken-
 fenster. XXXII. 108
 — centrale bei entzündlichen
 Prozessen in d. Schädelhöhle.
 XXXII. 246.
 — durch Trommelfellnarben.
 XXXII. 290.
 — bei Myxoedem. XXXIV. 254.
 — Feststellung einseitiger.
 XXXVI. 186. — XXXVII.
 92, 93. XXXVIII. 357.
 — Diagnose d. nervösen. XXXII.
 54.
 — Ist — nach Detonationen
 Unfall? XXXIV. 52.
 — Tonprüfung bei. XXXV. 154.
 — Hördauerbestimmung bei.
 XXXVI. 270.
 — Entdeckung d. Simulation bei.
 XXXVII. 76.

- Schwerhörigkeit**, Thyreoidinbe-
 handlung bei chron. XXXII.
 72, 166.
 — methodische Hörübungen bei.
 XXXV. 124.
 — Vibrationsmassage bei chron.
 XXXV. 287.
- Schwindel**. XL. 290.
 — Mechanismus d. XXXV. 333.
 — Verhältnis zum Gleichgewicht.
 XXXIII. 364.
 — bei Ohrkrankheiten. XXXI.
 370. — XXXII. 101, 273.
 — bei Nasenkrankheiten.
 XXXV. 135. — XL. 93.
 — bei Nasenpolypen. XXXIV.
 278.
 — bei Augenerkrankungen. XL.
 290.
 — Ursache. XXXI. 370.
 — Therapie. XXXI. 370. —
 XXXVII. 80.
 — Punktion d. Fenestra rotunda
 bei. XXXII. 99.
- Schwingungszahlen**, Bestim-
 mung von. XXXII. 175. —
 XXXVII. 272.
- Sclerodermie** bei acuter Mastoi-
 ditis. XXXVII. 11.
- Sclerom** d. Nase u. d. Kehlkopfs.
 XXXIII. 370.
 — d. Nasenrachenraums.
 XXXVIII. 256.
- Sclerose**. XXXIII. 379. —
 XXXV. 370.
 — Aetiologie. XXXIII. 130.
 — bei Rhinitis atrophica.
 XXXVI. 349.
 — multiple Spongiosierung d.

- Labyrinthkapsel bei. XXXIV. 356.
- Sclerose, Therapie** bei. XXXI. 203. — XXXII. 88, 187, 188, 290. — XXXIII. 69, 76, 143, 148, 199, 363. — XXXIV. 62, 256, 269. — XXXV. 369, 371. — XXXVI. 197. — XXXVII. 75, 79, 237. — XXXVIII. 227, 228, 229, 230, 231, 368. — XXXIX. 178. — XL. 88, 307.
- Scrophulose, Ohrkrankheiten** b. XXXI. 368.
- Seebäder, Einwirkung** auf Ohrkrankheiten. XXXI. 368. — XXXVI. 224. — XXXIV. 21.
- Einwirkung auf Rachenmandelhyperplasie. XXXIV. 21.
- Seehund.** Corpus cavernosum tympanicum. XXXVI. 344.
- Seitenventrikel, Eiteransammlung** im. XXXI. 348.
- Senkungsabscesse, bei** Mittelohrentzündung. XXXIII. 72.
- Septicaemie, otogene.** XXXII. 238. — XXXVIII. 235, 239, 254.
- nach endonasalem Eingriff. XXXIV. 67.
- ausgehend von d. Rachenmandel. XXXV. 146.
- nach Muschelentfernung bei Nebenhöhleneriterung. XXXII. 297.
- Septicopyaemie.** XXXI. 166. XXXII. 13, 21, 24, 228. — XXXIV. 267. — XXXVII. 184.
- Septum narium** cf. Nasenscheidewand.
- Serumtherapie** bei Ozaena. XXXII. 195. — XXXVII. 66, 67.
- Siebbein.** Anatomie. XXXIII. 199. — XXXV. 366. — XXXVII. 281.
- unregelmässige Entwicklung d. Zellen. XXXVII. 270.
- Verhältnis zur Oberkieferhöhle. XXXIX. 288.
- Patholog. Anatomie d. Erkrankungen. XXXI. 179.
- Entzündliche Erkrankung. XXXVII. 262.
- Empyem. XXXI. 178. — XXXII. 86, 228, 297. — XXXVII. 253. — XXXVIII. 178, 179, 271. — XL. 295, 397, 398.
- Orbitalabscess bei Empyem. XXXIII. 59. — XXXVI. 376.
- Meningitis nach Empyem. XXXVI. 375.
- Therapie bei Empyem. XXXIII. 82, 83, 176.
- Mucocoele. XXXIX. 271.
- Papillom. XXXIX. 286.
- Epitheliom. XXXVIII. 372.
- Carcinom. XXXIX. 286.
- Sarcom. XXXVII. 141. XXXIX. 286.
- Siebbeinknochen, abnorme** Zelle. XXXII. 292.
- und Nasenpolypen. XXXI. 179.
- patholog. Veränderungen bei entzündl. Schleimhauthypertrophie. XXXI. 179.
- Simulation.** Erkennung bei Schwerhörigkeit. XXXIV.

257. — XXXV. 335. — XXXVII. 76.
- Sinusabscess**, pulsierender. XXXII. 241, 253.
- Sinus caroticus**. Thrombose. XL. 326.
- Sinus cavernosus**. Thrombose. XXXI. 388. — XXXII. 385. — XXXIII. 335.
- Phlebitis. XXXII. 228, 243.
- Sinus circularis**. Thrombose. XXXI. 388.
- Sinus frontalis** cf. Stirnhöhle.
- Sinus longitudinalis**. Thrombophlebitis nach Stirnhöhlenempyem. XXXVII. 343.
- Sinus petrosus**. Thrombose. XXXI. 388. — XXXIII. 335.
- Sinus petrosquamosus**. Anatomie u. patholog. Bedeutung. XXXV. 369.
- Sinusphlebitis**. XXXI. 165, 166, 193, 202, 221, 388. — XXXII. 29, 30, 37, 232, 234, 237, 238, 241, 284, 287, 288, — XXXIV. 61. — XXXV. 25, 29, 69, 132, 166, 293, 297, 317, 346. — XXXVI. 267, 366. — XXXVII. 74, 179, 181, 244, 245. — XXXVIII. 148, 166, 239, 254, 255. — XXXIX. 57, 59, 168, 179, 279. — XL. 85.
- Symptome bei. XXXIII. 324.
- Therapie bei. XXXIII. 324. XXXVIII. 367.
- Sinusthrombose**. XXXI. 165, 166, 384, 385. — XXXII. 186. — XXXIII. 55, 75, 95, 362. — XXXV. 128, 131, 345. — XXXVI. 195. — XXXVII. 35, 37, 244, 245. — XXXVIII. 134, 136, 166, 240. — XXXIX. 75, 174, 191. — XL. 391.
- Diagnose. XXXI. 167.
- Bacteriologie bei. XXXIX. 81.
- Symptome. XXXII. 255, 264, 288. — XXXIV. 266.
- Klinischer Verlauf. XXXV. 185.
- Therapie bei. XXXVIII. 367. XL. 86.
- Operationstechnik. XXXV. 185. — XXXVI. 195, 196, 365.
- Sinus transversus**. Eröffnung d. normalen. XXXV. 164.
- Verletzung bei Mastoidoperation. XXXIX. 172, 192.
- Luftembolie bei Operationen am. XXXVIII. 254.
- Punktion. XXXII. 94.
- Pulsbewegungen am blossgelegten. XXXII. 253.
- Starke Verwölbung der. XXXIII. 196.
- otitische und rhinitische Erkrankungen d. XXXII. 227.
- Soole** zur Behandlung d. Heuschnupfens. XXXI. 393.
- Soor** der Mundhöhle, des Nasenrachens u. d. Larynx. XXXI. 406.
- Speichelsteine**. XXXIII. 93.
- Speiseröhre**. Ösophagoskopische Diagnose des Pulsionsdivertikels. XXXV. 175.
- Sportatmen**. XXXVI. 350.

- Sprachcentrum.** Verspätete Entwicklung. XXXVI. 348.
- Sprache,** gesundheitsgemässe. XXXVI. 389.
- Spritze,** zur Zerstäubung von Flüssigkeiten in d. Nase. XXXII. 264.
- Stackesche Operation.** XXXI. 197.
- Stativlampe.** XXXIV. 271.
- Steigbügel.** Anatomie. XXXII. 173.
- embryolog. Entwicklung. XXXIII. 60.
- Extraction. XXXI. 389. — XXXIII. 144. — XXXV. 371.
- unbeabsichtigte Extraction. XXXVII. 1.
- Steigbügelankylose.** XXXI. 188. — XXXIII. 51, 103. XXXIV. 269. — XXXVII. 275.
- Diagnose. XXXII. 54.
- Symptome und Verlauf. XXXIII. 138.
- Therapie bei. XXXIII. 55, 143. — XXXIV. 269. — XXXV. 372. — XXXVII. 78.
- Akustische u. funktionelle Bedeutung d. Mobilisation. XXXVII. 78, 237.
- Stimme.** Störungen d. — durch den Nasenrachenraum. XXXII. 264.
- Stimmermüdung.** XXXV. 173.
- Stimmgabel,** genauere Bezeichnung d. XXXVI. 327.
- Serienmethode nach Hartmann. XXXI. 48.
- Bestimmung d. Schwingungsamplitude. XL. 386.
- Stimmgabelprüfung.** XXXII. 274. — XXXVII. 366.
- Wert d. XXXV. 155.
- Stimmgabelschwingungen,** Apparat zum Aufschreiben d. XXXIII. 174.
- Stimmhygiene.** XXXV. 173. — XXXVI. 287.
- Stirnhöhle,** communicierende. XXXII. 191.
- Mikroskopie d. Schleimhaut. XXXIII. 368.
- Anatomie. XXXIII. 385. — XXXV. 366. — XXXVII. 281.
- Chirurg. Anatomie. XXXIII. 369.
- Durchleuchtung XXXIV. 51. — XXXVII. 252.
- Sondieren d. XXXVIII. 376. 377.
- Hautempysem nach Läsion d. XXXVIII. 271.
- Pneumatocele. XXXIV. 74, 275.
- Acute Entzündung. XXXI. 402.
- Diagnose u. Therapie d. Erkrankungen. XXXII. 297.
- Entzündliche Erkrankungen. XXXVII. 263.
- Mucocele XXXV. 350.
- Aetiologie d. Mucocele. XXXVIII. 375.
- Schleimpolypen. XXXI. 178.
- Nekrose. XXXVIII. 179.
- endonasale Chirurgie d. XXXVI. 279.

Stirnhöhle. Schleimhautpapillom. XXXII. 298.

— Osteom. XXXVI. 171. — XXXVIII. 270. — XXXIX. 289.

— Elfenbeinexostose. XXXIII. 368.

— maligner Tumor. XXXVI. 175.

— Sarcom. XXXVII. 141.

— Cholesteatom. XXXVIII. 179.

Stirnhöhlenempyem. XXXI. 178, 179. — XXXII. 87, 296. — XXXIV. 276. — XXXV. 142, 350, 351. — XXXVI. 171, 176, 374. — XXXVII. 253, 254. — XXXVIII. 179, 269. — XXXIX. 271, 286, 289. — XL. 333, 397, 398.

— Aetiologie. XXXIII. 368.

— Diagnose. XXXIV. 275. — XXXVI. 175.

— nach Galvanokaustik. XXXV. 351.

— Meningitis nach. XXXI. 178. — XXXVI. 375. — XL. 333.

— Subduralabscess nach. XXXI. 178.

-- Intracranielle Complicationen bei. XXXV. 143.

— Hirnabscess nach. XXXVI. 376.

— Thrombophlebitis d. Sin. longitudo. nach. XXXVII. 343.

— spontaner Durchbruch. XXXVI. 375.

— Therapie bei. XXXI. 401, 402. — XXXII. 197, 297.

— XXXIII. 82, 83, 368, 382, 387. — XXXIV. 51. — XXXV. 174. — XXXVI. 175, 176, 374, 376. — XXXVIII. 270.

Stirnhöhlenempyem, Nachbehandlung nach Operation d. XXXV. 321.

Stirnspiegel, XXXVIII. 246.

Stomatitis mercurialis. XXXIX. 78.

— Therapie. XXXVI. 387.

Striae acusticae, d. Menschen. XXXIV. 248.

Stridor, inspiratorischer d. Säuglinge. XXXV. 175.

Submaxillardrüsen, Vergrößerung bei hypertroph. Pharyngitis u. Tonsillitis. XXXI. 408.

Subperiostalabscess, a. Warzenfortsatz ohne Eiterung im Knochen. XXXVIII. 231.

Sycosis d. Oberlippe, von der Nase ausgehend. XXXVII. 255.

Syphilis, cf. einzelne Teile.

Syringomyelie, Akute Mittelohrentzündung bei. XXXVI. 352.

T.

Tabes dorsalis, Schwerhörigkeit bei. XXXI. 189. XXXII. 189.

— Taubheit bei. XXXIV. 65, 269.

— Labyrinthleiden bei. XXXVI. 274.

— Kehlkopfstörungen bei. XXXVII. 73.

- Tamponade**, hintere bei Nasenbluten. XXXI. 172.
- Tamponpincette**. VIII. 246.
- Tamponträger**, für den Nasenrachenraum. XXXI. 393.
- Tanzmüuse**, Gehörorgan der japanischen. XXXVII. 81. — XXXIX. 177. — XL. 63.
- Taschenbesteck**, otiatisches. XXXI. 199.
- Taube**, Sekundäre Akusticusbahn bei d. XXXIII. 60.
- Taubheit**, angeborene psychische. XXXIII. 78.
- bei Kindern. XXXVII. 85.
- Vererbung d. XXXVII. 96, 369.
- psychische. XXXVI. 368.
- hysterische. XXXIII. 200, 365. — XXXVI. 367. — XXXVIII. 171.
- Entwicklung d. Gehörs bei angeborener. XXXVII. 369.
- Pathogenese d. akut eintretenden. XXXVII. 246.
- centralen Ursprungs. XXXVII. 247.
- complete beiderseitige nach Fall auf das Hinterhaupt. XXXI. 168.
- n. Gemütsbewegung. XXXI. 199.
- nach Mumps. XXXI. 201.
- bei Atherom d. Aortensystems. XXXI. 372.
- centrale bei eitrigen Erkrankungen in d. Schädelhöhle. XXXII. 227, 246.
- bei hereditärer Lues. XXXII. 291.
- Taubheit nach Influenza**. XXXIII. 196.
- bei Hemiplegie. XXXIII. 200.
- zeitweilige bei congenital. Syphilis. XXXIII. 365. — XXXIV. 65.
- b. Basisfraktur. XXXIV. 63.
- bei Tabes dorsalis. XXXIV. 65, 269.
- bei Anaemie. XXXV. 133.
- Feststellung einseitiger. XXXI. 61. — XXXII. 102, 275. — XXXV. 335. — XXXVI. 186, 272. — XXXVII. 90, 92, 93. — XXXVIII. 357.
- Beziehung zum unvollkommenen Albinismus. XXXII. 173.
- Taubstumme**. Untersuchung d. XXXV. 279, 336, 359. — XXXVI. 1, 78, 116, 184, 268, 269, 270. — XXXVI. 347. — XXXVII. 97.
- Untersuchung d. — in Danzig. XXXV. 78.
- Statistik d. — in Rumänien. XXXVIII. 358.
- Lage d. — in Russland. XL. 70.
- Seelenleben d. XXXIX. 185.
- Heiraten d. — in Amerika. XXXV. 335.
- Gehörsprüfung bei. XXXII. 98. — XXXVI. 4, 13, 107, 163, 269, 271. — XXXVII. 291. — XXXVIII. 35, 227, 358.
- Fehlerquellen bei d. Gehörsprüfung von. XXXIX. 39.
- methodische Hörübungen bei.

- XXXII. 181. — XXXIII. 224. — XXXIV. 257. — XXXV. 125, 370. — XXXVI. 77, 163. — XXXVII. 98. — XXXVIII. 226, 246.
- Taubstumme**, Hördefekte bei. XXXIII. 58, 224. — XXXVI. 317.
- Gleichgewichtsstörungen bei. XXXVIII. 58.
- Gehörgangsuntersuchung bei. 326.
- Trommelfelluntersuchung. XXXVII. 326.
- Untersuchung von Nase, Rachen, Nasenrachenraum bei. XXXVIII. 35.
- Patholog. Augenveränderungen bei. XXXVI. 132.
- Hörtähigkeit d. XXXVII. 370. — XL. 70.
- Absehfertigkeit d. XXXVII. 370.
- Unterricht bei. XXXV. 358.
- Gesangsunterricht b. XXXIII. 201.
- Bildung d. XXXVII. 370.
- Gehörsherstellung bei. XXXVIII. 358.
- Erfolge ohrenärztlicher Behandlung bei. XXXVI. 346.
- Taubstummenanstalt**, Aufgabe d. Arztes in d. XXXV, 357, 359. XXXVI. 1.
- Taubstummenlehrer** in Breslau. XXXII. 275.
- Taubstummheit**, XXXVII. 370. — XXXIX. 185. — XL. 113.
- Aetiologie. XXXVI. 83. — XXXVII. 292. — XXXIX. 266.
- Taubstummheit**, pathologische Anatomie. XL. 70.
- bei consanguinen Ehen. XXXVII. 97.
- hysterische. XXXI. 372. — XXXV. 347. — XXXVII. 246. — XL. 71.
- durch Rachenmandelhyperplasie. XXXII. 177.
- in Norwegen. XXXII. 205.
- Therapie bei. XXXIX. 184.
- Taucher**, Trommelfellruptur beim. XXXIV. 268.
- Teratom d. Rachens**. XXXI. 183.
- Thränennasenkana**l. Tuberculose. XXXV. 174. — XXXVI. 379.
- Hämorrhagie nach Nasentamponade. XXXVI. 378.
- Thränenschlauchleiden** bei Erkrankungen d. Nase. XXXV. 136.
- Thyreoidinbehandlung** bei adhäsiven Mittelohrprozessen. XXXI. 168. — XXXII. 72, 166, 188. XXXIII. 148.
- Töne**, subjective. XXXVI. 348. — XL. 65.
- rhythmisches Intermittieren. XL. 65.
- Tonhöhenbestimmung höchster. XXXVI. 265.
- intracranielle Fortpflanzung d. XL. 381.
- Weilenlänge und Schwingungszahl hörbarer. XXXV. 328.
- Einfluss auf Gleichgewichtstörungen. XXXI. 249.
- Tonempfindung**. XXXIX. 264.
- Abklingen d. XL. 64.

- Tonfolgen**, maximale Geschwindigkeit d. XL. 64.
- Tongehör**. Prüfung mit Stimmgabeln. XXXII. 274.
- Tongrenze**, obere. XXXVII. 362.
- Tonmass**, objectives. XXXII. 274.
- Tonprüfung** bei Schwerhörigen. XXXV. 154.
- Tonreihe**. cf. kontinuierliche Tonreihe.
- Tonsillarabscess**. cf. Angina phlegmonosa.
- Tonsillen** d. Kinder. XXXVII. 258.
- Muskeln und Knorpel in d. XXXVIII. 380.
- im Innern secernierende Drüsen? XXXVI. 384.
- Nervenendigung in d. XXXVI. 383.
- Verhalten gegen aufgeblasene pulverförmige Substanzen. XXXV. 355.
- als Eingangspforte für Infektionskrankheiten. XXXIII. 376. — XXXVI. 384, 385. — XXXVII. 258.
- Tuberculose. XXXVIII. 273.
- Gangrän. XXXVII. 259.
- Veränderungen bei Leukämie. XXXI. 133.
- primäres malignes Lymphom. XXXVI. 386.
- Lipom. XXXV. 356. — XXXVI. 283.
- Fibrolipom. XXXVI. 387.
- Sarcom. XXXVI. 283.
- maligne Geschwülste d. XL. 401.
- Tonsillenstein**. XXXV. 146.
- Tonsillitis**, folliculäre durch Milchinfektion. XXXII. 204.
- hypertrophische mit Vergrößerung d. Parotis u. d. Submaxillärdrüsen. XXXI. 408.
- streptotrica. XL. 102.
- Endocarditis bei. XXXVII. 258.
- Drüsencomplicationen bei. XXXVIII. 275.
- Therapie bei d. acuten. XXXI. 408.
- cf. auch Angina.
- Tonsillotom**. XXXIX. 388.
- Tonsillotomie**. XXXVI. 282.
- Bacteriologie d. Belags nach. XXXVIII. 276.
- Primäre Blutung nach. XXXVII. 258.
- Ausschlag nach. XL. 400.
- Tod nach. XXXVI. 282.
- Torpedo ocellata**. Labyrinthentwicklung bei. XXXIII. 47. — XXXIV. 49.
- Toxinaemie** bei Eiterungen im Schläfenbein. XL. 44.
- Trachea**. Fremdkörper. XXXVII. 69.
- Transplantation**, Thiersche nach d. Radicaloperation. XXXIII. 382. — XXXIV. 261. — XXXV. 166. — XXXVI. 267.
- Traumatol**. XXXIII. 73 — XXXIV. 271.
- Tremolieren**, habituelles. XL. 297.
- Trichloressigsäure** bei Trommelfellperforation. XXXI. 379. — XXXIII. 58, 59, 71, 199.

- XXXIV. 258. — XXXV. 338. — XXXVI. 188. — XXXVIII. 189. — XL. 74.
- Trichloressigsäure** bei hypertrophischer Rhinitis. XXXVIII. 189.
- Trichophyton** im äusseren Gehörgang. XXXVIII. 227.
- Trigeminusneuralgie** durch Turbinectomie geheilt. XXXIII. 89.
- Trommelfell**, elastische Fasern d. XXXVI. 344.
- Mechanismus d. XXXIV. 249. — XXXIX. 178.
- Das blaue. XXXV. 362. — XXXVI. 162. — XXXIX. 26.
- Varicen d. XXXVI. 162. — XXXIX. 26.
- Schwingungen d. XL. 291.
- Atlas d. Beleuchtungsbilder d. XXXVII. 283.
- Untersuchung bei Taubstummen. XXXVII. 326.
- Blutungen bei Menopause. XXXVII. 365.
- traumatische Verletzungen. XXXIX. 187, 188.
- Forensische Bedeutung d. Verletzungen. XXXI. 378.
- Hämorrhagie. XXXV. 126.
- Akute Entzündung. XXXIII. 58.
- Schwerhörigkeit durch Narben d. XXXII. 290.
- Persistente Lücken im. XXXIII. 58.
- Verbrennung. XXXII. 277.
- Herpes d. XXXIX. 186.

Trommelfell, partielle trockene Gangrän. XXXIX. 188.

- Narbenpulsation am. XL. 74, 105, 387.
- -Zapfen bei acut. Mittelohr-eiterung. XL. 74.
- Anästhesie d. XL. 70.
- Excision d. XXXII. 97, 187, 290.
- Spaltbildung an d. Stria malleolaris. XXXIII. 53.
- multiple tuberculöse Tumoren. XXXII. 369.
- Geschwulst im. XXXIII. 51.
- Speculum zur Bestimmung d. Grades d. Einziehung. XXXIV. 255.
- Massage. XXXII. 275. — XXXIII. 54, 69. — XXXIV. 256. — XXXVI. 187, 197. — XXXVIII. 231. — XXXIX. 97, 181, 182, 299.
- Schutzvorrichtung bei Massage d. XXXI. 376.

Trommelfellparacentese. XXXII. 278.

- Indication. XXXII. 184.
- Schwere Blutung nach. XXXIII. 356.
- Eclampsie beim. XXXVI. 188.

Trommelfellperforation, Feststellung d. XXXI. 378.

- plötzlicher Tod im Bade bei. XXXVI. 185.
- dauernder Verschluss durch Trichloressigsäure. XXXI. 379. — XXXIII. 58, 59, 71. 199. — XXXIV. 258. — XXXV. 338. — XXXVI.

188. — XXXVIII. 189. — XL. 74.
- Trommelfellruptur**, traumatische. XXXIII. 71.
- doppelseitige. XXXIV. 51, 56. XL. 383.
- doppelte. XXXVIII. 361.
- beim Taucher. XXXIV. 268.
- Tuba Eustachii**, Klinische Anatomie. XXXVIII. 239.
- Funktionen. XXXII. 174.
- Lage u. Katheterisierung vom Munde aus. XXXIV. 55.
- Aetiologie narbiger Veränderungen d. pharyngealen Öffnung. XXXVIII. 256.
- Fremdkörper. XXXIV. 268.
- Syphilis d. XXXVI. 366.
- Atresie. XXXVI. 197.
- Erweiterung und Stenose. XXXIII. 363.
- Erweiterung von Strikturen durch Elektrolyse. XXXI. 376. — XXXIX. 390. — XL. 359.
- Elektrische Erweiterung bei chron. Catarrh. XXXVIII. 169. — XL. 392.
- Gummibougies bei chron. catarrhal. Affektionen. XXXII. 92. — XXXVIII. 357.
- Behandlung mit elektrischen Bougies. XL. 392.
- Therapie bei Stenose. XXXIII. 69, 70.
- Vibrationsmassage. XXXV. 168.
- Wert d. Katheterismus d. XXXVII. 80.
- Tubenwülste**, Choanenverlegung durch Schwellung d. XXXI. 182.
- Tuberculum ant. atlantis**. Exostose. XXXI. 183.
- Exostose als Hindernis bei Entfernung d. Rachenmandel. XXXI. 403.
- Tupfer**, sterile. XXXIV. 272.
- Turbinotomie**, galvanocaustische. XXXIII. 80.

U.

- Ulcus perforans** bei Rhinitis sicca anter. XXXI. 170.
- Ulcus rodens** des Ohrs. XL. 372.
- Unfall**, Ohrkrankheiten durch. XXXIV. 251, 252.
- Unterbrechungsteine**. XXXIX. 179.
- Unterkieferankylose** nach eitriger Ohrentzündung. XXXIV. 260.
- Urticaria**, chronische der Halsorgane. XXXVI. 283.
- Uvula**, 2 übereinander sitzende. XXXVIII. 380.
- bifida. XXXV. 75.
- Polyp d. XXXV. 145.
- Geschwulst d. XXXI. 408.
- Epitheliom d. XXXIII. 377.

V.

- Vademecum** für Ohren-, Nasen- und Halsärzte. XXXIV. 286.
- Vaporisation**, intranasale. XXXVIII. 184.
- Vena jugularis**, otogene Thrombose. XXXVII. 244. —

- XXXIII. 55. — XXXIV. 61. — XXXV. 346.
- Vena jugularis.** Unterbindung. XL. 87.
- Vena jugularis interna.** Unterbindung. XXXVII. 275. — XXXIX. 279. — XL. 86.
- Gehirnerweichung nach Unterbindung d. XXXI. 388.
- Mechanismus d. Blutbewegung in d. XL. 354.
- Vertebra prominens** d. Nasenrachens. XXXVIII. 379.
- Vestibularapparat.** Beziehung d. Kleinhirns zum. XXXVIII. 351.
- Vibrationsmassage.** XXXVII. 249. — XXXIX. 79, 97, 181, 182.
- d. Nase. XXXI. 392.
- d. tuba Eustachii. XXXV. 168.
- d. Trommelfells. XXXIV. 256.
- Heilerfolge bei chron. Schwerhörigkeit. XXXV. 287. — XXXVI. 324.
- Apparat zur. XXXIV. 55.

W.

- Wal,** Anatomie u. Physiologie d. Ohr d. XXXIX. 263.
- Warzenfortsatz.** Anatomische Verschiedenheiten. XXXV. 118.
- Durchleuchtung. XXXI. 377.
- Percussion. XXXIV. 312. — XXXVI. 187. — XXXVIII. 357. — XL. 69.
- Periostitis bei einfachem Mittelohrcatarrh. XXXI. 162.

- Warzenfortsatz,** rareficierende Ostitis. XXXII. 182.
- Einfache Periostitis nach Otitis med. acut. XXXII. 183.
- Caries sicca acuta. XXXI. 192.
- Sclerose d. — bei Mittelohreiterung. XXXII. 103.
- Fistel. XL. 373.
- Neuralgie. XL. 88.
- Pseudoaktinomykose. XXXV. 125.
- Eibromyxom. XXXIV. 62.
- Carcinom. XXXIII. 363.
- Probeeröffnung. XXXIX. 191.
- Eröffnung mit d. Bohrmaschine. XXXVI. 356.
- Osteoplastische Aufmeisselung. XXXVI. 358, 359, 360.
- Warzenfortsatzentzündung.** XXXII. 83, 186, 237, 236, 362, 363, 365. — XXXIII. 200. — XXXV. 127, 340, 341. — XXXVI. 352. — XXXVII. 75, 243, 277. — XXXVIII. 236. — XXXIX. 189. — XL. 87.
- Bezoldsche XXXII. 183, 279. — XXXIII. 357. — XXXIV. 259. — XXXV. 126, 127, 220, 340. — XXXVI. 301. — XXXVII. 240, 373. XXXVIII. 227, 231. XXXIX. 189.
- bei einem 5 Wochen alten Kinde. XXXIV. 259.
- doppelseitige. XXXV. 126. — XXXVIII. 250.
- beim Kinde. XXXVIII. 234. XXXIX. 192.

- Warzenfortsatzentzündung bei**
 Diabetes. XXXV. 215. —
 XXXVI. 134. — XXXVIII.
 324.
- bei Rhachitis. XXXV. 323.
 - nach Basisfraktur. XXXVI.
 197, 367.
 - compliciert durch Gicht.
 XXXVIII. 328.
 - tuberculöse. XXXVIII. 330.
 - acute, compliciert durch
 Sclerodermie. XXXVII. 11.
 - ohne Mittelohrerkrankung.
 XXXVIII. 250.
 - Bakteriologie bei. XXXV.
 126, 341. — XXXVI. 365,
 189.
 - Ungewöhnliche Symptome bei.
 XXXV. 340.
 - Differentialdiagnose zwischen
 — u. Gehörgangsfurunculose.
 XXXV. 370.
 - Durchbruch in d. Gehörgang.
 XXXV. 340.
 - Senkungsabscess nach.
 XXXVIII. 166.
 - diffuse Otitis d. Craniums bei.
 XXXVIII. 231.
 - Nackenmuskelabscess bei.
 XXXIX. 169.
 - Abducenslähmung bei. XL.
 273.
 - mit Durchbruch d. Eiters nach
 d. Parynx. XL. 274.
 - Diagnose. XXXIX. 188.
 - Topographie der Knochen-
 zerstörung bei d. acuten.
 XXXVIII. 228.
 - Spontanheilung. XXXV. 341.
 — XXXVII. 75.

- Warzenfortsatzentzündung,**
 Coupierende Behandlung bei
 akuter. XXXVIII. 250.
- Conservative Behandlung.
 XXXIX. 244.
 - Indication zur Eröffnung.
 XXXIII. 72.
 - Therapie bei. XXXII. 93. —
 XXXIII. 72. — XXXV.
 368. — XXXVI. 179, 352.
 — XXXIX. 396.
 - Operation bei latenter — d.
 Säuglinge. XXXIII. 358.
 - Verletzung d. Sinus trans-
 versus bei Operation des.
 XXXIX. 172, 192.
 - Psychische Störungen nach d.
 Operation bei. XXXV. 341.
 - Verlauf d. nicht operierten.
 XXXVIII. 230.
- Wasserstoffsperoxyd. XXXI.**
 203. — XXXIV. 59, 257.
- Gefahr d. Embolie bei An-
 wendung bei Nasenbluten.
 XXXII. 159.
- Watte, hydromise. XXXVI.**
 350.
- Wattetupfer für d. Kuppelraum.**
 XXXVI. 187.
- Wildesche Incision. XXXI.**
 379. — XXXII. 125. —
 XXXIX. 190.
- Witterungswechsel.** Einfluss auf
 die Hörschärfe bei chron.
 Mittelohrkatarrh. XXXVI.
 349.
- Wolfsrachen.** Ursachen. XXXV.
 145.
- Würgreflex.** Aufhebung d. —
 bei Hysterie. XXXI. 404.

Würmer in d. Nase. XXXI. 396.

Wundvorlage. XXXII. 181.

X.

Xeroform. XXXIV. 271. —
XXXVI. 193. — XXXVII.
69.

Z.

Zahn, in d. Nase invertierter.
XXXIV. 279.

Zahncyste, innere. XXXVI. 171.

Zaufalsche Operation. XXXI.
197.

Zirbeldrüse einiger Reptilien.
XXXII. 191.

Zunge, angeborene gespaltene.
XXXIII. 377.

-- Erkrankungen. XXXII. 205.

Zunge, Fall von schwarzer.
XXXI. 185.

-- Überbeweglichkeit. XXXVIII.
183.

-- Abscess. XXXVII. 78.

-- chronischer Abscess. XXXIII.
93.

-- Tuberculose. XXXVII. 73.

-- tertiäre Syphilis. XXXIX. 77.

Zungenbasis, platte Atrophie bei
tertiärer Lues. XXXVI. 387.

Zungengrund. Carcinom.
XXXVII. 73.

Zungenmandel. Verschiedenheit
d. übrigen Mandeln. XXXIII.
197.

-- Pathologie d. XXXIII. 196.

-- Syphilis d. XXXVII. 260.

-- Abscess. XL. 383.

Zungenspatel. XXXIII. 80.

Sobden erschien:

Die
Berufskrankheiten des Ohres
und der
oberen Luftwege.

Von

Dr. med. Friedrich Röpke
in Solingen.

Preis Mk. 5.—.

Auszug aus dem Inhaltsverzeichniss:

- A. Die Berufskrankheiten des Ohres und der oberen Luftwege bei Industriearbeitern und Handwerkern.
- I. Bergbau.
 - II. Chemische Industrie.
 - III. Metallurgische Industrie.
 - IV. Industrie der Steine und Erden.
 - V. Baugewerbe.
 - VI. Holzbearbeitung und verwandte Gewerbe.
 - VII. Polygraphische Gewerbe.
 - VIII. Industrie der Farbenmaterialien.
 - IX. Industrie der Explosivstoffe und Zündwaaren.
 - X. Düngerfabriken, Gerbereien, Leimfabriken.
 - XI. Industrie der Oele, Fette, Firnisse und Harze.
 - XII. Industrie der Heiz- und Leuchtstoffe und ihrer Nebenprodukte.
 - XIII. Textilindustrie.
 - XIV. Papierindustrie.
 - XV. Bekleidungs- und Reinigungsindustrie.
 - XVI. Industrie der Nahrungs- und Genussmittel.
- B. Die Berufskrankheiten des Ohres und der oberen Luftwege bei landwirtschaftlichen Arbeitern.
- C. Die Berufskrankheiten des Ohres und der oberen Luftwege bei Soldaten.
- D. Die Berufskrankheiten des Ohres und der oberen Luftwege bei Bediensteten des öffentlichen Verkehrswesens.
- E. Die Berufskrankheiten des Ohres und der oberen Luftwege bei Sportsleuten.
- F. Die Berufskrankheiten des Ohres und der oberen Luftwege bei Angehörigen verschiedener Berufe.

E.H.B.

GENERAL-REGISTER

DER

ZEITSCHRIFT FÜR OHRENHEILKUNDE

FÜR

BAND XLI—L INCL.

BEARBEITET

VON

DR. W. SCHWARTZ
ROSTOCK.

WIESBADEN.

VERLAG VON J. F. BERGMANN.

1906.

Die Eiterungen des Ohrlabyrinths.

Von

Professor Dr. **Friedrich** in Kiel.

Mit 25 farbigen Tafeln. — Preis Mk. 9.60, geb. 10.60.

I: Anatomische Einführung. — II. Statistisches. — III. Allgemeine Ätiologie. — IV: Allgemeine Pathologie der Labyrintheiterungen. — V. Klinische Symptome der Labyrintheiterung. — VI. Therapie.

Anlage I. Kasuistik von 27 Fällen der Kieler Universitäts-Ohren-Poliklinik. Anlage II. Literarische Zusammenstellung von Fällen aus der Halleschen Ohrenklinik.

Nach einer klaren, für das Verständnis des folgenden unerlässlichen Darstellung der anatomischen Verhältnisse des normalen Ohrlabyrinthes kommt Verf. an der Hand des Materiales der Kieler Ohrenpoliklinik (1899—1904), sowie der Halleschen Ohrenklinik (1898—1904) zu dem statistischen Ergebnis, dass auf 100 Fälle von Mittelohreiterung eine Labyrintheiterung kommt. Nach Schilderung der allgemeinen Ätiologie wird dann die allgemeine Pathologie der Labyrintheiterungen ausführlich besprochen, wobei die Labyrinthkaries und Labyrinthnekrose scharf auseinander gehalten werden. In einem weiteren Kapitel wird die anatomische Entwicklung der Labyrintheiterung ausführlich erörtert. Inwieweit hier die Anschauungen des Verf. von den bisher vielfach üblichen abweichen, ist bereits in einem Referate (D. Arch. Bd. 63, S. 159, No. 20) über eine frühere einschlägige anatomische Arbeit des Verf.: „Anatomische Befunde bei Labyrintheiterungen“ zum Ausdruck gebracht. Es folgt die Beschreibung der Art der Ausbreitung der Eiterung im Labyrinth. Bezüglich des „Empyem des Saccus endolymphaticus“ hebt Verf. hervor, dass er es niemals ohne gleichzeitige ausgedehnte Labyrintheiterung beobachtet habe, und wo nicht das endolymphatische System sekundär im Anschluss an eine perilymphatische Labyrintheiterung erkrankt gewesen wäre. Die Schilderung der Ausgänge der Labyrintheiterung durch Übergang auf das Schädelinnere beschliesst den anatomischen Teil des Buches. . . .

In den folgenden Kapiteln wird die Klinik der Labyrintheiterung in erschöpfender Weise geschildert. Bezüglich der operativen Behandlung der Labyrintheiterung nimmt Verf. einen dem Referenten sehr sympathischen, vorsichtig das Für und Wider abwägenden Standpunkt ein. Es folgen weiterhin ausführlichere Krankengeschichten von 27 eigenen einschlägigen Fällen des Verf., deren Lektüre viel Belehrung über die hier in Rede stehende Materie bringt, und in einer weiteren Anlage tabellarisch zusammengestellt 44 Fälle aus der Halleschen Ohrenklinik. Über die Temperaturverhältnisse in Fällen unkomplizierter und mit intrakraniellen Folgezuständen komplizierter Labyrintheiterungen geben eine Anzahl beigelegter Temperaturkurven einen willkommenen Aufschluss.

Den Schluss des Werkes bilden 18 mit einem erläuternden Texte versehene Tafeln, von denen 17 kolorierte Abbildungen mikroskopischer Labyrinth-schnitte darstellen, welche in der anschaulichsten Weise die einzelnen Stadien, die Infektionsmoden und die Ausdehnung der Labyrintheiterung illustrieren.

Verf. bedauert es, dass in dem Rahmen einer Besprechung die Inhaltsangabe des lesenswerten Buches gewissermassen nur in Stichworten geben konnte und empfiehlt daher das eigene Studium dieses Buches unserem Leserkreise auf das angelegendste. Dieses Buch hat so grosse Vorzüge, dass die Ausstellungen, welche Referent zu machen sich verpflichtet fühlt, jenen gegenüber völlig in den Hintergrund treten. . . .

Archiv f. Ohrenheilkunde.

GENERAL-REGISTER

DER

ZEITSCHRIFT FÜR OHRENHEILKUNDE

FÜR

BAND XLI—L INCL.

BEARBEITET


VON

DR. W. SCHWARTZ
ROSTOCK.


WIESBADEN.

VERLAG VON J. F. BERGMANN.

1906.



Nachdruck verboten.
Übersetzungen, auch ins Ungarische, vorbehalten.



Druck der kgl. Universitätsdruckerei von H. Stürts in Würzburg.

I. Namen-Register.

(Die römischen Zahlen weisen den Band, die arabischen die Seitenzahl nach.)

A.

- Aaser, P., XLII. 388.
Abbot, XLI. 85.
Abeles, G., XLI. 177.
Abignon, XLII. 198.
Abraham, O., XLI. 94, 155.
— XLVII. 296.
Achloediani, D., XLIX. 202.
Adams, XLI. 267. — XLIX.
355.
Adler, XLI. 143.
Albesheim, XLI. 162.
Albrecht, L. 301.
Alderton, L. 316.
Alexander, Fr., L. 311.
Alexander, G., XLI. 92, 163,
270. — XLII. 171, 178, 296.
— XLIV. 305, 317, 394,
402. — XLV. 182, 279, 386,
388, 389, 394, 402. — XLVI.
146, 162, 165, 176, 180, 188,
245, 264, 272. — XLVII.
167, 282, 283, 290, 317, 414.
— XLVIII. 258, 318, 378.
— XLIX. 49, 175, 183. —
L. 110, 199, 307, 308.
Allen, S., XLII. 402.
Almerini, A., XLIX. 179.
Alsen, V., XLII. 181.
Alt, F., XLII. 84, 93, 102,
305. — XLIV. 316, 318,
410. — XLV. 191. — XLVI.
181. — XLVII. 291, 310.
— XLVIII. 324. — XLIX.
380. — L. 196.
Amberg, E., XLIV. 318. —
XLVII. 311.
Andrew, J., XLV. 286.
Angus, H., XLV. 286.
Anton, G., XLVI. 279.
Anton, W., XLII. 86, 165.
Apert, XLIV. 304.
Armand, XLIV. 405.
Arnheim, J., XLI. 282.
Aronsohn, XLII. 199.
Aspissow, N., XLVI. 275.
d'Astros, M., XLII. 207.
Aubaret, XLIX. 84.
Aue, G., XLII. 389.

Auliffe, M., XLIV. 97. — XLVII. 405.
Avellis, G., XLVIII. E. 109. — L. 221.

B.

Baber, E., XLV. 297.
Babinski, XLIV. 314. — XLV. 291. — XLIX. 97, 371.
Bacon, G., XLII. 292. — XLVII. 405. — XLIX. 356, 363. — L. 198.
Baginsky, R., XLI. 278.
Bailey, XLVIII. 432.
Ballance, A., XLV. 196.
Ballance, C., XLI. 84. — XLII. 379. — XLV. 197, 279.
Ballowitz, L. 183.
Bamberger, J., XLII. 405.
Bar, XLVIII. 319. — XLIX. 79, 80.
Baratoux, XLIX. 186.
Barbillon, XLVI. 273.
Barclay, B., XLV. 279.
Barker, A., XLII. 102.
Barth, A., XLIV. 310. — XLVIII. 318. — XLIX. 90.
Barth, E., XLI. 138. — XLII. 164, 300. — XLVI. 198. — XLVII. 427. — L. 187, 282.
Barth, J., XLIX. 94.
Bartha, XLVIII. 429.
Bates, W., XLII. 282.
Bauckmann, K., XLI. 99.
Baudelier, XLII. 97.
Bauerreiss, K., XLII. 405. — XLVI. 153.
Baum, XLVI. 255.

Baumann, E., XLIV. 401.
Baumgarten, E., XLVI. 200. — L. 206, 210.
Baurowicz, XLI. 181. — XLIV. 412. — XLVI. 195. — XLVIII. 433. — XLIX. 201. — L. 192.
Baye, K., XLVI. 186.
Bayer, XLII. 306. — XLVIII. 391.
Bech, J., XLIV. 408. — XLV. 197.
v. Bechterew, XLVI. 266.
Beckmann, XLII. 408.
Béco, XLV. 297, 407, 408. — XLVI. 275. — XLVIII. 391, 392.
Belinski, L., XLI. 284.
Bellin, XLIX. 77, 374, 377, 382.
Belogolowow, N., XLVII. 416.
Bentzen, S., XLI. 257, 258, 260. — XLII. 307. — XLIV. 91. — XLV. 300. — XLVI. 199. — L. 314.
Berens, P., XLII. 294. — XLV. 180. — XLVII. 399, 401. — XLVIII. 392. — XLIX. 358, 361.
Bergemann, XLV. 196.
Berger, H., XLIV. 395, 421.
Bergh, E., L. 214.
Berliner, XLIV. 309.
Bernhardt, M., XLV. 168.
Bernhardt, P., XLV. 190.
Bernoud, XLIX. 97.
Berthold, E., XLI. 277.
Beutter, M., XLV. 291.
Beyer, XLVII. 395. — XLVIII. 411. — XLIX. 352.

- Bezdek, XLVIII.** 437.
Bezold, F., XLI. 199, 247, 378.
 — XLII. 113, 159. — XLV.
 91, 189, 262, 383, 414. —
 XLVIII. 107, 171, 175. —
 XLIX. 372. — L. 107.
Biehl, XLII. 174.
Bielschowsky, M., XLIX. 87.
Binder, XLIX. 191.
Bing, A., XLI. 279. — XLVIII.
 314. — XLIX. 101.
Bissel, W., XLII. 211.
Bitelli, XLV. 295.
Björn, F., XLII. 406.
Blake, XLII. 283.
Blau, A., XLII. 344. — XLIV.
 398. — XLV. 396. — XLVIII.
 313. — XLIX. 58.
Blau, L., XLII. 108. — XLIV.
 429. — XLV. 277. — L.
 305.
Bloch, E., XLI. 191, 254. —
 XLIV. 1. — XLV. 99. —
 XLVI. 181, 269. — XLVII.
 289. — XLVIII. 439. — L.
 302.
Bloch, T., XLI. 169.
Bloebaum, F., XLIX. 388.
Blondiau, XLV. 408. — XLVI.
 193.
Blumenfeld, XLVII. 432.
Bobone, XLIX. 79, 84, 385.
Boehm, W., XLVII. 310.
Boeke, J., XLVI. 170.
Boesch, H., L. 337.
Bogdanow-Beresowsky, M.,
 XLII. 383. — XLVIII. 414.
Bogoslowski, D., XLII. 313.
Bolochowski, XLI. 96.
- Bonnier, XLIX.** 70. — XLVI.
 157.
Bonninghaus, G., XLIV. 199.
 — XLV. 31, 94. — XLVII.
 115. — XLIX. 1, 57, 165,
 403. — L. 318.
Borchmann, A., XLIX. 388.
Borelius, J., XLVIII. 316.
Botey, XLIX. 78, 81, 378.
Botschkowski, P., XLVI. 168.
Boulai, XLII. 209. — XLV.
 301.
Boulay, M., XLII. 208. —
 XLVI. 155. — XLIX. 70.
Bourgeois, H., XLIX. 70, 390.
Bourlon, XLII. 401.
Bouyer, XLIX. 83.
Boys, A., XLII. 410.
Braislin, W., XLVI. 166.
Brandege, W., XLI. 264. —
 XLII. 289. — XLIV. 302.
 — XLVIII. 395.
Brandt, XLV. 405. — XLIX.
 405, 406, 407.
Braunstein, J., XLI. 292. —
 XLII. 99, 297. — XLVI. 263.
Breda, A., XLVII. 101.
Breitung, XLII. 171.
Brenner, A., XLII. 405.
Bresgen, M., XLVI. 183.
Breuer, J., XLVII. 297.
Breyre, C., XLII. 369. —
 XLVI. 179.
Briede, Mc., XLII. 382.
Brieger, XLI. 184, 254. —
 XLIX. 58, 71, 378.
Brindel, XLV. 299. — XLIX.
 83.
Broca, XLII. 104.

- Brochowski, H.**, XLII. 208.
Brod, S., XLII. 304.
Broeckaert, J., XLII. 311, 410.
 — XLV. 406, 407. — XLVI.
 188. — XLVIII. 392, 406,
 431, 433. — L. 206.
Brohmer, R., XLV. 412.
Brown, J., XLII. 391.
Brown, P., XLII. 213.
Brown, R., XLVII. 432.
Bruck, A., XLIX. 352.
Bruck, F., XLII. 206, 403. —
 XLV. 168.
Bruder, XLIX. 84.
Brühl, G., XLI. 193. — XLII.
 349. — XLV. 97, 105, 200,
 410, 411, 412. — XLVI.
 267, 269, 297, 298. — XLVII.
 437, 438. — XLVIII. E.
 135. — XLIX. 34, 48, 107,
 353. — L. 1, 111, 220, 221,
 274, 304, 312.
Brusch, Th., XLI. 92.
Brunschvig, XLIX. 99.
Brunzlow, XLII. 361. — XLVI.
 230.
Bryant, XLVII. 405. — XLIX.
 361.
Bürkner, K., XLVI. 154. —
 XLVIII. 320. — XLIX. 171.
 L. 204.
Buhe, E., XLII. 173, 175, 297,
 370. — XLIV. 316.
Buhl, C., XLI. 257. — XLVI.
 169.
Bukofzer, M., XLI. 282. —
 XLIV. 393. — XLVII. 102,
 415. — XLVIII. 309.
Buller, F., XLVII. 404.
Burchardt, XLIX. 191.
Burger, H., XLI. 276. —
 XLVII. 430. — XLIX. 198.
Burkard, XLV. 301.
Burnett, C., XLII. 98.
Busch, V., XLVII. 108.
Buschhaus, XLII. 181.
Buser, R., XLIX. 88.
Buvinger, Ch., XLII. 387.
Buys, XLI. 168. — XLII. 303.
Bylsma, R., XLII. 302.

C.

- Caboche, XLII.** 105. — XLIX.
 177, 378.
Cagnola, A., XLVI. 264.
Cagal, R., XLII. 87.
Calamido, U., XLII. 402. —
 XLV. 295.
Canfield, B., XLIX. 192. —
 L. 208.
Capart, A., XLII. 375. —
 XLVIII. 391.
Capgras, J., XLVI. 266.
Carbone, A., XLVIII. 420, 423.
de Carli, XLIX. 179.
Casassa, XLVII. 106.
Caster, XLVIII. 392, 407. —
 XLIX. 79.
Catheard, G., XLII. 404.
Cauzard, XLIX. 79.
Caw, Mc. J., XLV. 276.
Chalupecky, H., XLVIII. 308.
Chambers, T., XLII. 289.
Chappell, W., XLIV. 423.
Chariton, F., XLIX. 143.
Chauveau, C., XLII. 408. —
 XLVII. 436. — XLIX. 198,
 368.

- Chavanne, F.**, XLII. 383. — XLV. 197. — XLIX. 374, 407.
Chavasse, XLIV. 412. — XLVI. 291. — XLIX. 76.
Cheatle, A., XLII. 208. — L. 215.
Cheatle, H., XLI. 86. — XLII. 90.
Cheval, V., XLII. 366. — XLV. 407. — XLVI. 276. — XLVIII. 391.
Chevalier, XLVI. 162.
Chiari, O., XLIV. 205.
Choronshitzky, B., XLII. 394. — XLVII. 310. — L. 204.
Christiansen, B., XLIV. 295.
Citelli, S., XLII. 371, 402. — XLVI. 183. — XLVIII. 322, 430.
Claoué, XLVI. 287. — XLIX. 79, 190.
Clauda, XLII. 210.
Claude, XLI. 160.
Claus, XLIX. 191.
Cobb, F., XLV. 304.
Cobbledick, XLI. 83.
Coën, R., XLIV. 425. — XLVII. 308.
Coffin, L., XLII. 400.
Cohn, F., XLI. 164. — XLIV. 308. — XLVII. 106.
Cohn, G., L. 211.
Collet, J., XLII. 200. — XLV. 291. — XLVII. 305. — XLIX. 98.
Collet, M., XLVI. 267.
Comisso, E., XLII. 402.
Compared, C., XLV. 275. — XLVI. 274. — XLIX. 200.
Connal, XLIX. 98.
Connell, K., XLVI. 161.
Conrad, XLVII. 433.
Cordes, H., XLI. 188. — XLII. 394. — XLIV. 411, 412. — XLVII. 307. — XLIX. 21. — L. 208.
Costinin, A., XLIX. 368.
Courtade, A., XLII. 201. — XLV. 296. — XLVI. 176, 184. — XLVIII. 308.
Coussieu, XLII. 97.
Cousteau, XLII. 202.
Cox, XLVIII. 395.
Coy, Mc. A., XLVII. 107.
Cozzolino, XLVIII. 427.
Culbertson, R., XLVI. 170.
Cumston, XLVII. 422.
Curtis, H., XLII. 400. — XLVII. 422.

D.

- Daae, H.**, XLII. 105. — XLVI. 154.
Dallmann, E., XLIX. 91.
Damianos, XLIV. 424.
Damrow, XLII. 307.
Davidsohn, XLIX. 383.
Day, E., L. 185.
Deanesly, XLII. 369.
Deile, R., XLVI. 386. — XLVII. 73.
Delavan, XLIX. 360.
Délie, XLII. 389. — XLIV. 415. — XLV. 299, 407. — XLVIII. 390, 431. — XLIX. 70, 369.
Delobel, P., XLIX. 87.

- Delsaux, V.**, XLI. 249. — XLII. 374. — XLV. 406, XLVI. 186. — XLVIII. 390, 391. — XLIX. 63, 176, 180, 390.
Delstanche, E., XLVIII. 430.
Demars, A., XLVII. 109.
Dempel, M., XLII. 395.
Dench, E., XLI. 263. — XLII. 76, 102, 288, 292, 368. — XLIV. 303. — XLV. 172, 175. — XLVII. 400, 403. — XLVIII. 395, 407. — XLIX. 356. — L. 195.
Denker, A., XLII. 87, 180, 189. — XLIII. 13. — XLIV. 203. — XLV. 89. — XLVII. 287, 437. — XLIX. 92, 102, 364. — L. 297.
Dennert, H., XLI. 155. — L. 298.
Deodati, C., XLII. 386.
Depangher, M., XLVII. 108.
Deutschländer, XLIX. 55, 58, 63.
Didsbury, XLIX. 80.
Dionisio, L. 206.
Dodin, M., XLI. 183.
Doebeli, XLVIII. 426.
Dolger, R., XLIV. 429. — L. 211.
Donath, J., XLVI. 276.
Donsgang, XLIX. 188.
Dor, L., XLIX. 194.
Dorendorf, XLIX. 184.
le Double, XLVI. 256.
Douglas, C., XLIV. 404.
Douglass, B., XLII. 205. — XLVIII. 432.
Downie, W., XLII. 202.
- Dreesmann, XLIX.** 61.
Dreyfuss, R., XLVIII. 404, 406. — XLIX. 343.
Duchesne, XLIV. 393. — XLVII. 307.
Duel, XLIV. 298, 303. — XLV. 173, 179. — XLVIII. 395. — XLIX. 358.
Dunbar, XLIV. 420. — XLV. 298. — XLVI. 194.
Dunn, J., XLII. 28.
Durand, XLVIII. 407.
Duroux, M., XLV. 289.
- E.**
- Eagleton, W.**, XLV. 175.
Eckstein, XLII. 389. — XLIV. 390. — XLVII. 102.
Eeman, XLV. 405, 407.
Eemann, XLIV. 402, 410. — XLVI. 171.
Eernberg, H., XLII. 411.
Egger, L., XLVI. 289.
Ehrenfried, XLII. 72, 368. — XLIV. 189, 195, 290. — XLV. 167.
von Eicken, C., XLVII. 293. — XLVIII. E. 114.
Eitelberg, A., XLI. 277, 286, 290. — XLII. 97. — XLIV. 397. — XLV. 151. — XLIX. 183.
d'Eloore, XLIV. 404.
Emanuel, G., XLVI. 260.
Emerson, XLIX. 360.
Emery, W., XLIX. 179.
Emery d'Este, L. 215.
Emmenegger, H., XLI. 370.

- Engelmann, G.**, XLVII. 307.
Entz, XLIX. 392.
Éphraïm, A., XLI. 286, 289, 366. — XLII. 157. — XLIV. 420.
Erdheim, J., XLIX. 289.
Escat, XLII. 309. — XLVI. 288. — XLIX. 70, 76, 190. L. 212.
Escomel, E., XLVI. 201.
Eschweiler, XLI. 253, 271. — XLV. 100. — XLVI. 102, 193, 254. — XLVII. 115. — XLIX. 106. — L. 309.
Espenschied, XLIX. 379.
Eulenstein, H., XLII. 263. — XLIII. 29. — XLVI. 84.
Ewsejew, R., XLII. 313.
Exner, S., XLVI. 258, 260.
- F.**
- Fagge**, XLI. 86.
Falta, M., XLI. 286. — XLVII. 295. — L. 190.
Faraci, XLIX. 85.
Farlow, J., XLVII. 106. — L. 216.
Fasquelle, A., XLVI. 157.
Fedortschenko, M., XLII. 380.
Fein, J., XLII. 395, 408. — XLIV. 417, 418. — L. 208.
Felix, E., XLI. 179. — XLV. 190, 292. — XLVI. 157. — XLVII. 418.
Felterolf, G., XLVII. 424.
Fernandes, XLVII. 424.
Ferran, XLII. 414.
Ferreri, G., XLII. 365. — XLV. 184. — XLVII. 301. — XLVIII. 309, 320. — XLIX. 391.
Fetzner, XLVI. 259.
Finder, XLVIII. 434, 437. — XLIX. 392.
Fink, E., XLI. 183. — XLVI. 268.
Finlag, C., XLVIII. 227.
Fischer, E., XLIV. 419. — XLVII. 108.
Fischer, J., XLI. 186. — XLV. 294. — XLIX. 197.
Fischer, L., XLVIII. 436.
Fischer, Th., XLII. 379.
Fisher, Th., XLII. 380.
Fittig, XLIX. 63.
Flatau, S., XLV. 197.
Fleischel, E., XLVI. 166.
Fluess, H., XLIV. 196, 405. — XLV. 286.
Fluess, W., XLI. 176. — XLVII. 419.
Floersheim, S., XLI. 188.
Foederl, O., XLVII. 108.
Fonk, XLIX. 198.
Forchhammer, G., XLV. 198.
Fraenkel, B., XLVII. 305. — XLIX. 52.
Fraenkel, J., XLVII. 411.
von Fragstein, XLVI. 181.
von Franke-Hochwart, XLIX. 183. — L. 200.
Frankenberger, O., XLII. 384.
Freer, O., XLVII. 418. — XLIX. 187.
Freudenthal, W., XLVII. 417, 419.
Freund, C., XLVIII. 311.

- Freund, H.**, XLIX. 183.
Frey, H., XLII. 297, 369. — XLV. 284. — XLVI. 147, 156, 257. — XLVII. 283, 284. — XLVIII. 328, 331. — XLIX. 377.
Freytag, R., XLV. 127.
Friedenberg, XLV. 174.
Friedmann, C., XLVI. 373. — XLVII. 394.
Friedrich, E., XLV. 98. — XLVII. 289. — XLVIII. 323. — XLIX. 178, 386. — L. 217.
Frost, E., XLII. 92.
Fuchs, A., XLVII. 408.
Fuchsig, E., XLIV. 419.
Funke, J., XLI. 161.
Furet, XLII. 103.
- G.**
- von Gaessler, L.** 291.
Galler, P., XLII. 412.
Gamlen, H., XLV. 300.
Gandier, XLV. 407.
Garzia, XLVI. 299.
Gassne, XLII. 211.
Gauderer, L., XLI. 285.
Gellé, G., XLI. 174. — XLII. 106. — XLVII. 416, 428. — XLVIII. 433.
Gellhaus, XLIX. 371.
Genta, S., XLI. 96.
Genter, J., XLIX. 89. — L. 213.
Gerber, XLI. 98. — XLII. 398. — XLIV. 420. — XLV. 69, 138. — XLVII. 311, 438. — XLIX. 184, 377, 388.
- Geronzi, XLII.** 367. — XLVIII. 322.
Gersuny, XLVI. 270.
Gescheit, XLI. 365. — XLII. 196.
Geschelin, J., XLVI. 177.
Gibb, J., XLI. 369. — XLII. 398. — L. 207.
Gibert, P., XLVI. 190.
Gillman, R., XLV. 290.
Gillot, V., XLII. 374.
Glas, E., XLII. 409. — XLIV. 423. — XLVI. 200. — XLIX. 384.
Glatzel, XLVII. 306.
Glawtsche, E., XLI. 189.
Gleitsmann, J., XLI. 97.
Gluck, XLIX. 63.
Glynn, E., L. 187.
Glynn, T., L. 187.
Godokesen, N., XLVI. 168.
Goebel, XLIX. 63.
Goerke, M., XLI. 185. — XLII. 407. — XLVII. 289. — XLIX. 46, 185, 197.
Goldmann, R., L. 211.
Goldschmidt, A., XLII. 310.
Goldstein, M., XLIV. 401. — XLVI. 159. — XLVII. 308.
Gomperz, XLII. 171, 307. — XLIV. 396. — XLVIII. 429.
Goodale, J., XLI. 374. — XLIV. 421.
Goris, Ch., XLII. 399. — XLV. 283, 406. — XLVIII. 391. — L. 209.
Gosewer, S., XLVI. 177.
Gowsejew, A., XLVII. 303.
Gradenigo, G., XLI. 280. —

- XLV. 204. — XLVIII. 322, 406. — XLIX. 63, 81, 174, 375.
Gradle, H., XLVII. 407.
Graeffner, XLVIII. 434.
Grant, D., XLI. 84. — XLII. 371. — XLIX. 75.
Gray, A., XLV. 278.
Greift, XLV. 408. — XLVIII. 391, 392.
Griffin, E., XLI. 176, 188.
Grimmer, G., XLIV. 101.
Grivot, XLII. 375.
Groenbech, XLIV. 90. — XLVII. 396.
Groenlund, M., XLII. 382. — XLIV. 408.
Grossard, XLVI. 287. — XLVII. 431.
Grosskopff, W., XLII. 387, 403. — XLVIII. 434.
Grossmann, F., XLIV. 195. — XLV. 289, 306. — XLVII. 394. — XLVIII. 327, 399. — XLIX. 209. — L. 197, 312.
Grüning, E., XLI. 263, 266. — XLII. 293. — XLIV. 98. — XLV. 173. — XLVII. 398, 402. — XLIX. 357, 363.
Grünwald, L., XLI. 371. — XLII. 403. — XLIX. 100.
Grunert, K., XLI. 171, 272. — XLII. 98, 160, 168, 366. XLIV. 405. — XLV. 185, 276, 299, 304. — XLVI. 156, 175, 261. — XLVII. 301. — XLVIII. 440. — XLIX. 30, 91.
Guarnaccia, E., XLVIII. 320. — XLIX. 186.
Guérin, XLV. 408.
Guillam, XLII. 206.
Guisez, XLII. 400. — XLIV. 415. — XLIX. 189.
Gurich, XLIX. 394.
Gutmann, J., XLV. 179.
Gutmann, M., XLI. 373.
Guttman, J., XLII. 285. — XLIX. 359.
Guttmann, A., XLVI. 256.
Gutzmann, H., XLII. 90, 305. — XLVI. 264.
Guye, XLI. 370. — XLVII. 430.

H.

- Haag**, XLVI. 168.
Habermann, J., XLI. 158. — XLII. 83. — XLIV. 395. — XLVII. 281, 319. — XLIX. 367. — L. 190.
Hacke, H., XLI. 87, 364. — XLII. 73. — XLIV. 306. — XLV. 171. — XLVII. 315. — XLVIII. 410. — XLIX. 57, 367. — L. 313.
Haeffner, XLIX. 386.
Hahn, R., XLII. 387.
Hajek, M., XLI. 368. — XLIV. 413, 421. — XLV. 411. — XVII. 420. — XLVIII. 425. — XLIX. 52, 187, 193.
Halasz, H., XLVIII. 320, 423. — XLIX. 373, 374. — L. 211.
Halstead, XLII. 401.
Halsted, T., XLII. 366.
Hamm, XLI. 159, 178. — XLIV. 411. — XLVII. 387.

- Hammer, J.**, XLI. 268. — XLIV. 308.
Hammerschlag, V., XLI. 278, 287. — XLII. 197, 299, 310. — XLV. 254, 329. — XLVII. 147, 283, 284. — XLVIII. 381, 313, 331. — XLIX. 97. — L. 87, 186, 188.
Hammond, P., L. 193.
Hansberg, W., XLIV. 232, 323.
Hansen, E., XLI. 164. — XLV. 183. — XLVI. 193.
Harland, W., XLII. 92. — XLVIII. 437.
Harmer, L., XLII. 385.
Harner, D., XLIV. 412.
Harold, XLIV. 390.
Harris, T., XLII. 98, 285, 293, 294, 306. — XLV. 173, 179. — XLVII. 406. — XLIX. 358, 360.
Hartmann, A., XLI. 99, 191, 247, 378. — XLIV. 304, 389, 428. — XLV. 88, 182, 275, 412. — XLVI. 143, 254, 296. — XLVII. 279. — XLVIII. 321. — XLIX. 396. — L. 214, 291.
Hartmann, F., XLII. 383.
Hartz, H., XLII. 212.
Haskin, W., XLII. 290, 77, 381. — XLV. 179.
Haskins, L. 315.
Hasslauer, XLI. 160.
Haug, R., XLI. 273, 285, 291. — XLII. 300. — XLIV. 314, 407. — XLV. 98. — XLVI. 160, 262, 273. — XLVIII. 309, 318. — L. 310.
Hauptmann, E., XLV. 304, 384.
- Haussel, F.**, XLII. 413.
Hauszel, F., XLII. 387.
Hearing, XLIV. 310.
Hecht, XLVIII. 316. — L. 75.
Heckel, P., XLIX. 94, 171.
Heermann, G., XLI. 288, 374. — XLV. 277. — XLIX. 172.
Hegener, J., XLI. 233.
Hegetschweiler, J., XLIII. 1.
Heil, K., XLI. 183.
Heiman, A., XLVI. 270, 273, 274.
Heimann, Th., XLI. 172. — XLVI. 164. — XLVIII. 406.
Heine, B., XLII. 69. — XLIV. 198. — XLV. 98, 307, 410. XLVI. 178, 203, 271, 294. — XLIX. 352, 375. — L. 305.
Heininx, A., XLII. 392.
Held, H., XLVI. 144.
Hellat, P., XLI. 97, 163. — XLII. 405. — XLV. 275.
Heller, XLIV. 304.
Helot, XLVI. 196.
Henle, XLIX. 59, 63. — L. 209.
Henneberg, XLII. 198.
Hennebert, XLV. 405. — XLVIII. 391, 392. — L. 197.
Hennicke, XLII. 297, 378.
Henrici, XLII. 207, 351. — XLIV. 149. — XLVIII. E. 1. — XLIX. 201, 386. — L. 307.
Hensen, V., XLVI. 147.
Hepburn, XLIX. 355.
Hermann, A., XLIV. 424.
v. Herrenschand, XLIV. 399.
Hertle, XLVI. 173.

Hertz XLVII. 433.
Herzfeld, J., XLI. 90, 182, 286.
 — XLVIII. 436.
Heukind, E., XLVII. 435.
Heymann, P., XLII. 165. —
 XLIX. 54.
Hinsberg, V., XLII. 88, 105.
 — XLIV. 205. — XLVII.
 287. — XLIX. 52, 61, 176.
 — L. 188, 261.
Hirschmann, A., XLI. 371. —
 XLV. 295. — XLVI. 184.
Hoedlmoser, C., XLII. 213.
Hoelscher, XLI. 160, 163, 168.
 — XLIV. 404. — XLV.
 97, 100, 311. — XLVI. 168,
 171, 178. — XLVII. 315.
 — XLVIII. 209. — XLIX.
 402, 384. — L. 189.
Hoelzel, H., XLIV. 167.
Hofer, J., L. 196.
Hoffmann, R., XLII. 166. —
 XLIX. 84. — L. 308.
Hofmann, A., XLIV. 398.
Holden, W., XLVI. 185.
Holländer, XLI 372. — XLII.
 201.
Holmes, C., XLII. 210.
Holmes, E., XLIV. 414.
Hopkins, G., XLII. 94. —
 XLVI. 161.
Hopmann, C., XLI. 180. —
 XLIX. 45.
Horder, F., XLVIII. 322.
Hrach, D., XLIV. 423. — L.
 194.
Hubbard, Th., XLII. 409.
Huber, F., XLVII. 315.
Hug, Th., XLIV. 414.

Hunt, J., XLVII. 411.
Hurd, L., XLVI. 185.

I.

Ijisch, A., XLII. 209.
Imhofer, R., XLVI. 170. —
 L. 205.
Immerwahr, XLVI. 195.
Ingermann, S., XLVII. 419.
Ingersoll, J.; XLVII. 107. —
 XLIX. 88. — L. 184.
Isatschik, M., XLI. 179.
Iwanow, A., XLII. 310. —
 XLIV. 396. — XLV. 302.
 — XLVII. 295. — XLVIII.
 307. — XLIX. 390, 392.

J.

Jack, F., XLI. 291. — XLII.
 78. — XLIV. 97. — XLVII.
 405.
Jackson, C., L. 185.
Jacobson, L., XLII. 72, 108.
 — XLIV. 194.
Jacques, XLVI. 284. — XLVIII.
 407.
Jaeniche, F., XLIX. 94.
James, A., XLV. 291.
Jankau, L., XLIX. 107.
Jansen, A., XLI. 162, 255.
Jarecky, H., XLVIII. 437. —
 XLIX. 198. — L. 212.
Jassinowsky, A., L. 216.
Jaumenne, XLII. 369.
Jazuta, XLVIII. 415.
Jens, XLVII. 290.
Johnston, R., XLVIII. 427.

Jonquière, XLV. 302.
 Jordan, C., XLV. 178. —
 XLIX. 360.
 Joseph, J., XLVII. 307. —
 XLIX. 194.
 Jourdin, XLIX. 376.
 Jürgens, E., XLI. 95, 174. —
 XLII. 201, 302, 303, 311,
 312, 375, 382. — XLIV.
 305. — XLVI. 165. —
 XLVII. 309, 423. — XLVIII.
 314. — XLIX. 181. — L.
 199.
 Jurasz, A., XLI. 369. — XLIX.
 389.

K.

Kafemann, XLII. 395, 409.
 Kaiser, G., XLVII. 420.
 Kamm, M., XLI. 176. — XLII.
 208.
 Kantorowitsch, A., XLV. 294.
 Karth, XLIV. 199.
 Kassel, C., XLII. 386. —
 XLIV. 393. — L. 96.
 Katz, J., XLI. 89. — XLII.
 171. — XLIV. 393.
 Katz, L., XLI. 173. — XLII.
 163. — XLIV. 192. — XLV.
 307. — XLVII. 283, 290.
 — XLVIII. 436. — XLIX.
 86, 378.
 Kaufmann, L. 195.
 Kayser, F., XLVI. 180. —
 XLIX. 53.
 Keilson, XLIX. 86.
 Keller, R., XLI. 94.
 Kelling, G., XLIV. 416.

Kenefick, J., XLII. 292. —
 XLIV. 297. — XLIX. 355.
 Keppler, W., L. 223.
 Kernon, Mc., XLI. 264, 267.
 — XLII. 77. — XLIV. 301.
 — XLV. 175, 181. —
 XLVII. 403. — XLVIII.
 396. — XLIX. 355.
 Kerrison, XLV. 180. — XLVIII.
 397.
 Kiaer, G., XLI. 257, 258. —
 XLIV. 292, 295. — XLVI.
 283, 284. — XLVII. 398.
 — XLIX. 363. — L. 314,
 315.
 Kichling, M., XLV. 412.
 Kikucki, J., XLI. 333, 361. —
 XLII. 122, 354. — XLVI.
 182.
 Killian, G., XLI. 252. — XLII.
 399. — XLV. 406. — XLVI.
 297. — XLIX. 186.
 Kimball, XLV. 297.
 Kindler, XLVI. 161.
 O'Kinealy, XLV. 297.
 King, G., XLII. 310. — XLVII.
 431.
 Kingsford, L., XLVIII. 436.
 Kinney, Mc. R., XLVII. 110.
 Kipp, Ch., XLI. 262, 265. —
 XLIX. 356.
 Kipp, J., XLIV. 95.
 Kirch, XLVII. 103.
 Kirchner, W., XLVIII. 430, 439.
 Kirstein, XLVI. 255.
 Kishi, J., XLI. 91.
 Kissel, A., XLVI. 173, 275.
 Klein, V., XLIV. 89, 90. —
 XLVII. 398. — XLIX. 363.
 Klempere, F., XLI. 368.

- Klug, F.**, XLVII. 313. — XLIX. 100, 393.
Knaggs, R., XLVIII. 324.
Knapp, A., XLI. 263. — XLII. 65, 283, 292, 295. — XLIV. 302, 303. — XLV. 178. — XLVII. 406. — XLVIII. 394. — XLIX. 356.
Knapp, H., XLI. 105, 265. — XLII. 108. — XLIV. 96. — XLV. 178. — XLVII. 402. — XLIX. 80.
Knochenstiern, XLIV. 414.
Kobrak, XLVII. 290, 316. — XLIX. 173.
Kobyliniski, Th., L. 182.
Koch, A., XLII. 377. — L. 412.
Koch-Bergemann, XLIX. 353.
Koebel, XLI. 126. — XLVII. 291.
Koenig, XLI. 96, 372. — XLV. 188. — XLIX. 85.
Körner, O., XLI. 98, 108, 192, 244, 247, 275, 357. — XLII. 1, 301. — XLIV. 73. — XLV. 159, 199, 203. — XLVI. 136, 206, 369. — XLVIII. 311, 318, 440. — XLVIII. E. 100. — XLIX. 400. — L. 98, 431.
Körte, W., XLV. 168.
Kohlmeyer, XLV. 279.
Koller, C., XLIV. 299. — XLVIII. 396.
Konietzko, P., XLV. 305. — XLVI. 167, 276.
Koplik, H., XLVII. 434.
v. Kosteljanetz, A., XLV. 191.
Krause, F., XLV. 280.
Krause, P., XLVI. 278.
Krauss, L., XLII. 399.
Krebs, G., XLV. 100. — XLVI. 191. — L. 310.
Kreidel, XLIV. 394.
Kretschmann, XLI. 255. — XLII. 303, 315. — XLV. 96. — XLVII. 290, 417. — XLIX. 376, 390. — L. 299.
Kroiss, K., XLV. 414.
Kühnlein, J., XLII. 366.
Kümmel, W., XLI. 253. — XLII. 162. — XLV. 199. — XLIX. 60. — L. 217.
Künzel, XLIX. 394.
Küster, K., XLII. 388.
Kusmin, P., XLII. 391.
- L.**
- Labarre, E.**, XLVI. 176. — XLVIII. 391. — L. 193.
Laftte-Dupont, XLIX. 78, 85.
Lake, R., XLI. 83. — XLII. 390. — XLVIII. 420. — XLIX. 367.
Lamann, W., XLII. 312. — XLVIII. 424.
Lange, W., XLVI. 209. — XLIX. 351.
Lannois, XLII. 196, 377, 387. — XLIV. 405. — XLV. 197. — XLVI. 287. — XLVII. 301. — XLIX. 70, 367.
Large, XLIV. 397.
Lartigau, A., XLII. 209.
Lasarew, E., XLVII. 422. — XLIX. 386.
Laubi, O., XLV. 189.

- Laubinger, H.**, XLI. 273. — XLIV. 314.
Lauder, R., XLVIII. 313.
Laue, W., XLII. 392.
Lauffs, XLII. 207.
Laurens, XLII. 103, 104, 374. — XLV. 285. — XLVII. 312, 423. — XLVIII. 408. — XLIX. 387.
Laval, L. 212.
de Lavarenne, XLVIII. 317.
Lebram, P., L. 77, 176.
Ledermann, M., XLII. 281, 378. — XLIV. 299, 301, 389. — XLV. 179. — XLIX. 359, 361.
Lee, A., XLVIII. 428.
Lehmann, XLII. 308.
Lehr, XLVII. 112.
Leichtentritt, M., XLII. 69. — XLIV. 189, 290. — XLV. 167. — XLVI. 203. — XLVII. 112, 393. — XLVIII. 408.
Leimgruber, G., XLII. 32.
Leimer, F., XLIV. 273. — XLVIII. 231.
Leiser, XLII. 93. — XLVII. 102, 291.
Lénart, XLIX. 188.
Lenoir, XLVIII. 391.
Lepa, H., XLI. 366.
Lermoyez, XLII. 103, 211. — XLV. 284. — XLVI. 290. — XLVIII. 321. — XLIX. 76, 190, 382, 384, 385, 386.
Leutert, E., XLII. 380. — XLV. 390. — XLVIII. 320.
Lévi, L., XLV. 183.
Lewensohn, XLVIII. 417.
Lewin, L., XLI. 157. — L. 192, 199.
Lewis, Fr., XLI. 292. — XLV. 175. — XLIX. 354.
Lewis, R., XLI. 264. — XLII. 295. — XLVIII. 393, 396.
Lewy, A., XLIV. 369.
Libow, B., XLII. 386.
Lichthorn, B., XLVI. 197.
Lichtwitz, XLI. 179. — XLII. 94.
Linder, F., XLII. 200.
Lindt, W., XLII. 401. — XLIX. 301. — L. 308.
Lissauer, M., XLIX. 184.
Litwinowicz, O., XLVII. 307.
Ljubimow, N., XLIX. 200.
Lockhard, L., XLVII. 425.
Loebowitz, J., XLII. 412.
Loehnberg, XLI. 183.
Loewe, D., XLII. 166, 393. — XLIX. 57.
Loewe, L., XLII. 394. — XLVI. 184. — XLVII. 104.
Loewenberg, XLVI. 197.
Loewy, H., XLI. 187. — XLII. 166.
Loewy, R., XLII. 398.
Lombard, XLVIII. 392. — XLIX. 79, 180, 390.
Lubet-Barbon, XLVI. 184. — XLVIII. 321.
Lublinski, W., XLI. 179. — XLVIII. 434. — XLIX. 389.
Luc, XLI. 181. — XLVI. 191, 278. — XLVIII. 392. — XLIX. 179, 377.
Lucae, A., XLI. 86, 155, 270, 280. — XLIV. 190, 193,

197, 290, 309, 389. — XLV.
 93, 167, 195, 196, 306. —
 L. 184, 313.
Luebbert, XLVII. 426.
Lunding-Smith, Th., XLIV.
 427.
Lunin, L., XLI. 186, 189.
Lunin, N., XLIX. 391.
Lyk, XLVIII. 418.
Lyons, A., XLII. 410.

M.

Macaud, XLII. 410.
Mackenzie, G., XLII. 405.
Mackenzie, W., XLIX. 94.
Macuen, G., XLVII. 416.
Mader, L., XLIV. 411.
Mahenke, XLVIII. 435.
Mahu, XLII. 367. — XLV.
 408. — XLVI. 291. — XLIX.
 79, 84.
Maier, E., XLVIII. 178.
Manasse, K., XLII. 92.
Manasse, P., XLIV. 41. —
 XLV. 97. — XLVII. 290.
 — XLIX. 109, 381. — L.
 304, 311.
Mancioli, F., XLI. 183. —
 XLV. 192. — XLVII. 302.
 — XLIX. 101, 185.
Mangakis, XLII. 88.
Mann, M., XLVII. 1, 284.
Marage, XLI. 95. — XLII.
 305.
Marc-Hardour, XLIX. 70.
Mariage, B., XLVII. 308. —
 XLVIII. 419.
Marie, XLII. 206.
v. Marikowszky, XLVI. 151.
Marsh, H., L. 213.
Martin, XLIV. 305. — L. 207.
Massei, XLVI. 299. — XLVIII.
 330.
Massier, A., XLII. 304. —
 XLIV. 398. — XLVIII. 392.
 — XLIX. 79, 83.
Matte, XLI. 164.
Max, E., L. 194.
Mayer, E., XLVI. 195.
Mayer, W., XLIV. 426.
Mayer zum Gottesberge, XLIV.
 410.
Mayet, XLVI. 162.
Meerowitsch, XLVIII. 418.
Meierhoff, XLII. 281. — XLIV.
 298.
Melzi, U., XLII. 93. — XLVI.
 161. — XLIX. 197.
de Mendoza, S., XLV. 407,
 409. — XLIX. 85.
Ménière, XLVIII. 320.
Menzel, K., XLV. 297. —
 XLVIII. 425.
Mertins, P., XLVIII. 433.
Meyer, XLIV. 81. — XLVIII.
 409.
Mieses, A., XLII. 394.
Mignon, M., XLV. 296. —
 XLIX. 80, 96.
Millan, Mc., XLII. 90.
Milligan, W., XLI. 83. —
 XLIX. 177.
Minder, XLII. 202.
Mink, XLVII. 100, 303.
Miodowski, XLIX. 61, 201.
Moeller, J., XLI. 289, 353. —
 XLII. 404. — XLIV. 89,

90, 292, 296. — XLV. 292.
 — XLVI. 261, 280. —
 XLVIII. 406. — XLIX.
 363. — L. 314, 315.
Mohr, R., XLVII. 426.
Moliné, XLVI. 287.
Molinié, J., XLV. 288. —
 XLVIII. 408.
Mongardi, G., XLVII. 304. —
 XLVIII. 323.
Montagne, A., XLV. 300.
Montenyott, E., XLII. 210.
Morel, E., XLVI. 162.
Moscowicz, XLIV. 390.
Mosher, H., XLII. 396. —
 XLVII. 109.
Moster, XLV. 95.
Mounier, XLII. 97. — XLIX.
 195.
Moure, XLII. 367. — XLV.
 299. — XLVIII. 321. —
 XLIX. 76, 83.
Mouret, XLI. 182. — XLVIII.
 407. — XLIX. 78, 79.
Moutard, XLIV. 305.
Muck, XLIV. 418.
Müller, B., XLIX. 99.
Müller, E., XLII. 369.
Müller, F., XLV. 200.
Müller, K., XLVI. 271.
Müller, R., XLI. 288. — XLII.
 11, 166. — XLVIII. 424.
 — XLIX. 137, 177.
Munger, C., XLII. 209.
Musehold, XLIV. 191.
Myers, C., XLII. 298. — XLIV.
 310.
Mygind, H., XLI. 373. —
 XLII. 393. — XLIV. 422.

N.

Nadoleczny, XLIV. 93.
Natier, XLVIII. 392.
Naumann, XLIV. 427.
v. Navratil, XLVII. 425.
Nawratzki, E., XLV. 105.
Neger, G., XLIV. 234.
Neudörfer, A., XLVII. 105.
Neuenborn, R., XLIX. 373.
Neufeld, L., XLIV. 420. —
 XLVI. 172, 202.
Neumann, H., XLIX. 319.
Neumann, R., XLI. 372.
Newcomb, J., XLIX. 200. —
 L. 215.
Nicoll, M., XLII. 209.
Noebel, XLII. 394.
Noerregaard, K., XLI. 260, 261.
 — XLIV. 293, 296. —
 XLVII. 395. — L. 315.
Nolte, P., XLV. 280.
Noltinius, H., XLIV. 411.
Noquet, XLVIII. 392!

O.

Oaks, J., XLII. 307.
Oelhaven XLIX. 101.
Okouneff, B., XLVII. 413.
Okunew, W., XLVI. 265, 267.
 — XLVII. 103, 429. — L.
 191.
Onodi, XLVI. 184, 191, 193,
 194. — XLVII. 436. —
 XLVIII. 423, 428, 429. —
 XLIX. 392.
Oppenheimer, E., XLII. 95.
Oppenheimer, S., XLVII. 320.
 — L. 194.

Oppikofer, E., XLIII. 177. — XLVII. 209. — XLIX. 186.
Ostino, E., XLII. 313.
Ostmann, XLI. 253, 272, 274, 278, 306. — XLII. 89, 217, 301. — XLV. 94, 194, 195, 308, 396. — XLVI. 158, 165. — XLVII. 288. — XLVIII. 314. — XLIX. 95, 331, 370.

P.

Packard, F., XLI. 289.
Pagnat, XLVIII. 324.
Panse, R., XLI. 1, 309. — XLII. 373. — XLV. 91, 184. — XLVI. 155, 169. — XLVII. 292, 314. — XLVIII. 421. — XLIX. 69, 76, 172. — L. 309.
Papanikolaou, P., XLIV. 403.
Partsch, XLIX. 62.
Pasmaie, XLIV. 421.
Passow, XLI. 192 — XLVIII. 408. — XLIX. 87, 395. — L. 295.
Patel, M., XLV. 190.
Paunz, XLIV. 416.
Pegler, XLII. 207. — XLV. 192.
Pennineckx, XLII. 306.
Péraire, M., XLVII. 109.
Perez, F., XLI. 180.
Peter, K., XLII. 88.
Petrou, N., XLIV. 425.
Peyre-Porcher, W., XLVI. 182.
Pfimlin, P., XLV. 191.
Phillipps, W., XLI. 77. — XLII. 281, 288. — XLIV. 297, 298, 301. — XLVII. 398, 400. — XLIX. 357, 358.
Pick, A., XLVI. 181.
Pick, V., XLIV. 315. — XLVIII. 315.
Pierce, N., XLII. 206.
Piff. O., XLI. 249. — XLII. 167, 367. — XLV. 289.
Pitous, XLII. 385.
Pluder, XLVI. 193.
Poli, XLIX. 83. — L. 183.
Poliewktow, A., XLII. 411.
Politzer, XLVI. 171. — XLVII. 314. — XLVIII. 405. — XLIX. 63, 76. — L. 303.
Pollak, E., L. 187.
Pollak, J., XLIV. 316. — XLVI. 258, 265.
Polyak, XLI. 367. — XLVIII. 431.
de Ponthière, XLVI. 189.
Pontoppidan, F., XLI. 365.
Pooley, Th., XLII. 290, 311. — XLIV. 96, 299. — XLV. 177. — XLVII. 404.
Poper, P., XLI. 169.
Potapow, J., XLV. 293. — XLVII. 429.
Powell, A., XLII. 196.
Praussnitz, XLVII. 426.
Preiswerk, G., XLV. 412.
Preysing, H., XLVI. 296.
Price-Brown, J., XLVI. 190.
Pritchard, U., XLI. 86.
Prokunin, A., XLVI. 202.
Prota, XLII. 313. — XLVIII. 330.
Pugnat, XLV. 408. — XLVI. 198.
Pyle, E., XLI. 264, 287.
Pynchon, E., XLII. 93.

Q.

- Quinlan**, XLV. 173. — XLVII. 400. — XLVIII. 395. — XLIX. 356.
Quix, F., XLII. 299. — XLV. 1. — XLVII. 111, 288, 323. — XLIX. 69, 369. — L. 29.

R.

- Rabinowitsch, A.**, XLV. 182.
Radzich, XLII. 94.
Randall, A., XLIV. 286.
Randall, B., XLII. 74, 89. — XLIV. 94, 318. — XLVI. 179. — XLVII. 405.
Randall, R., XLII. 98. — L. 198.
Raoult, XLII. 205. — XLV. 407.
Rawitz, B., XLV. 183. — XLIX. 299.
Rebbling, A., XLVI. 138.
Regnier, XLII. 208.
Reichert, M., XLI. 370, 371. — XLII. 402.
Reik, H., XLII. 105. — XLIV. 93. — XLV. 273. — XLVII. 404.
Reinfelder, D., XLVI. 164.
Reinhard, P., XLII. 372. — XLVII. 430.
Reissmann, R., XLI. 285.
Reitmann, K., XLIV. 306. — XLVII. 109.
Reitter, C., XLII. 397.
Reitter, K., XLII. 204.
Reko, B., XLIV. 317.
Renner, W., XLVII. 428.
Resser, M., XLII. 372.
Réthi, L., XLIV. 413. — XLVI. 187. — XLVII. 299, 415, 425. — XLIX. 190. — L. 286.
Reuter, C., XLVII. 91.
Reynolds, Mc. J., XLIV. 411.
Rhodes, J., XLIX. 195. — L. 210.
Ricard, XLVI. 267.
Ricci, A., XLIX. 174.
Richards, G., XLII. 286. — XLIV. 389. — XLVIII. 397. — XLIX. 188, 262. — L. 206.
Richardson, Ch., XLII. 411. — XLVII. 401. — XLVIII. 396. — L. 205.
Richter, E., XLI. 184. — XLVII. 105, 107. — XLVIII. 316. — XLIX. 381.
Rickenbacher, O., XLI. 269.
Rimini, E., XLI. 374. — XLII. 258. — XLV. 204, 283. — XLVI. 299. — XLVIII. 330.
v. Rimscha, XLI. 186.
Ritter, XLII. 410. — XLIV. 196. — XLIX. 353.
Rivière, XLIV. 421. — XLVII. 301.
Robertson, XLII. 395.
Rode, F., XLII. 404. — XLIV. 392.
Roe, J., XLII. 289. — XLIX. 195. — L. 205.
Roechling, XLI. 277.
Roemheld, L., XLV. 301.
Roepcke, Fr., XLI. 250. — XLII. 107. — XLIV. 183. — XLV. 98. — XLVI. 198. — XLIX. 188, 385, 395

Roethig, P., XLI. 92.
Rogers, A., XLVII. 110.
Roosa, D., XLIV. 409.
Roques, XLVII. 419.
Rosenberg, A., XLI. 152. —
 XLIX. 390.
Rosenfeld, XLVIII. 317.
Rosenstein, A., XLVIII. 435.
 — XLIX. 60.
Rosenthal, XLII. 414.
Ross, R., XLI. 284.
Roth, W., XLVII. 421.
Rothschild, H., XLV. 183.
Roure, XLVI. 180. — XLIX.
 85.
Rousseaux, L., XLV. 301.
Roy, XLII. 212.
Royer, XLVII. 320.
Royez, XLVI. 189. — XLIX.
 84.
Rozier, XLII. 87. — XLIX.
 71, 175.
Ruault, XLVI. 286.
Rubasikin, W., XLIV. 307.
Rubzow, J., XLI. 172.
Rudloff, P., XLI. 254, 255. —
 XLV. 97, 220.
Rudolphy, K., XLII. 20. —
 XLIV. 209.
Rundström, A., XLI. 282.
Rupp, A., XLVII. 437.
Ruprecht, M., XLII. 312. —
 L. 212.
Rusch, P., XLIV. 417.
Russakow, J., XLVII. 111.

S.

Sacher, A., XLV. 299. —
 XLVIII. 411.
Sachs, M., XLIX. 400.
Sachs, W., XLVIII. 326.
Sack, N., XLIV. 395. — XLIX.
 393.
Sackansky, XLVIII. 417.
Saint-Hilaire, L. 191.
Salecker, XLIX. 45.
Saniter, R., XLIX. 141.
Sarai, XLV. 371. — XLVI.
 72, 130, 186.
Sarzyn, D., XLIX. 389.
Sassadatelew, J., XLVII. 423.
Sato, T., XLI. 295. — XLII.
 137. — XLIV. 178.
Schade, XLII. 303.
Schaefer, K., XLI. 94. — XLV.
 308. — XLVI. 256. —
 XLVII. 296. — L. 318.
Scheibe, A., XLIV. 47. —
 XLV. 96. — XLVII. 290.
 — XLVIII. 1. — XLIX.
 101. — L. 302.
Scheier, M., XLI. 181. —
 XLVII. 393. — XLIX. 182.
Schenke, H., XLI. 166. —
 XLIV. 229.
Scheyer, M., XLIV. 410.
Schiffers, F., XLV. 405. —
 XLVI. 170, 171. — XLVIII.
 390, 392. — XLIX. 199.
Schilling, R., XLII. 365. —
 XLVII. 40. — XLVIII. E.
 52. — XLIX. 56, 58. —
 L. 188.
Schirmunski, M., XLIX. 375.
 — L. 207.

- Schleier, M.**, XLI. 368.
Schleifstein, XLVII. 306.
Schmidt, Ch., XLIV. 125.
Schmidt, M., XLV. 203.
Schmiegelow, E., XLI. 193, 258, 259. — XLII. 372, 376. — XLIV. 292, 293, 314. — XLVI. 153, 167, 280, 283, 284, 397. — XLVIII. 423, 424. — XLIX. 81, 363, 365. — L. 314.
Schmitt, A., XLV. 171.
Schneider, XLVIII. 415.
Schoenemann, A., XLI. 174, 367. — XLII. 199. — XLVII. 290. — XLIX. 102. — L. 300.
Schousboe, H., XLIV. 89.
Schroeder, W., XLII. 365.
Schubert, P., XLII. 96.
Schubiger, XLII. 309.
Schulte, XLVII. 313.
Schultze, W., XLI. 170. — XLIV. 403.
Schulze, W., XLI. 272. — XLII. 177. — XLV. 185, 287. — XLVI. 173, 261, 277. — XLVII. 312. — XLVIII. 325, 326.
Schuhmacher, M., XLII. 91.
Schwabach, XLI. 67, 87. — XLVI. 292. — XLVII. 282, 302. — XLVIII. 293.
Schwartz, H., XLI. 276, 290. — XLII. 176. — XLIV. 306.
Schwarz, XLIX. 50, 51.
Schweinburg, B., XLIV. 419.
Schwiedopp, O., XLI. 159.
Seccki, C., XLI. 375.
Segura, XLIX. 173.
Seifert, XLI. 178.
Selensky, G., XLII. 396.
Semon, F., XLII. 107.
Senator, XLVI. 199.
Sendziak, S., XLII. 366. — XLVIII. 438.
Sequeira, J., XLV. 300.
Sessous, XLIV. 291. — XLV. 168. — XLVII. 393.
Seyffert, M., XLVII. 101.
Shambaugh, E., XLVI. 143.
Shambaugh, M., XLVIII. 381.
Shattuck, XLI. 262.
Sheppard, XLVII. 399.
Shirmunski, XLVIII. 412.
Shubbs, F., XLVII. 418.
Siebenmann, F., XLI. 254. — XLIV. 216. — XLV. 96. — XLVI. 269. — XLVII. 280, 281. — XLVIII. E. 135. — XLIX. 192.
de Simoni, XLIX. 196.
Simonin, XLIV. 426.
Siredey, XLII. 211.
Sisemsky, W., L. 206.
Skulski, M., XLIV. 409.
Smell, XLIV. 310.
Smirnow, XLI. 189.
Smith, H., XLVII. 435.
Smith, Mc., XLVIII. 397, 398.
Smith, S., XLI. 162.
Smurl, J., XLIV. 418.
Snow, S., XLVIII. 406.
Sokolowsky, R., XLV. 238. — XLVII. 101, 433. — L. 197.
Somers, L., XLIV. 416. — XLVI. 188. — L. 213.
Sondermann, XLIX. 63. — L. 188, 189.

- Sonntag, A.**, XLI. 88. — XLII. 302.
Sorgo, J., XLII. 197.
Souques, XLIV. 304.
Spalding, J., XLVII. 371.
Spalteholz, W., XLVI. 206.
Spicker, P., L. 215.
Spiegel, XLIV. 391.
Spieß, G., XLII. 308.
Spira, R., XLVI. 262. — XLVII. 303. — XLIX. 366.
Springer, C., L. 192.
Srebrny, XLIX. 202.
Ssachanski, N., L. 198.
Sserapin, K., XLVII. 437.
Sswerskewski, L., XLII. 392.
Stangenberg, XLII. 301.
Steers, W., XLVII. 110.
Stefanowski, Th., XLVII. 320. — XLIX. 182.
Stein, XLVI. 185. — XLVIII. 310, 329. — XLIX. 371, 402. — L. 390.
v. Stein, S., XLVII. 304, 305, 312, 422. — XLVIII. 413, 414. — XLIX. 74, 89.
de Stella, H., XLII. 308. — XLV. 277, 295, 407, 408. — XLVI. 170, 276. — XLVII. 424. — XLVIII. 392, 426.
Stenger, XLIV. 317. — XLVI. 178, 180. — XLVII. 289. — XLVIII. 219, 435. — XLIX. 173. — L. 204.
Stephanow. XLVIII. 411.
Stephens, XLII. 294.
Stern, A., XLVI. 180. — XLVII. 318. — XLIX. 48.
Steward, F., XLII. 411.
Stewart, XLV. 196.
Stieda, A., XLII. 126.
Stirling, A., XLV. 191.
Stöckel, XLIX. 196.
Stöckl, L. 194.
Stolkind, E., XLV. 303.
Stolte, XLIX. 187.
Stoltenberg, K., XLVIII. 421.
Stolz, M., XLVI. 268.
Stone, B., XLIX. 199. — L. 215.
Stowell, F., XLVI. 195.
Stratejewski, L., XLIX. 380.
Strazza, G., XLI. 188. — XLII. 397.
Strebel, H., XLVI. 200. — XLVII. 428.
Streit, H., XLI. 252. — XLII. 380. — XLV. 282, 345. — XLVI. 147, 196. — XLVII. 316. — XLIX. 55.
Ström, XLVII. 317.
Strohmayer, H., XLI. 154.
Strübell, A., XLIV. 409. — XLV. 296. — XLVII. 422. — XLVIII. 310, 429.
Struppler, Th., XLII. 398.
Struyken, XLVI. 378.
Stufler, A., XLIX. 92.
Sturm, XLI. 111, 132.
Sturmann, XLII. 396.
Suchanek, XLI. 366.
Suchanneck, H., XLI. 178.
Suckstorff, XLI. 75, 111, 311. — XLIV. 149. — XLV. 75, 161.
Sugar, XLIV. 317, 395. — XLVI. 165. — XLIX. 182. — L. 202.
Suger, M., XLIX. 93.

Sukchiko, J., XLIV. 426.
 Suné y Molist, XLII. 97.
 Swain, H., XLVII. 296.
 Swerkewski, L., XLIX. 370.
 v. Swieten, XLVII. 424.
 Szenes, XLIX. 78, 83 — L.
 189, 192, 193.

T.

Takabatake, XLIV. 384. —
 XLV. 154, 224, 373. —
 XLVI. 236.
 Tansley, XLIV. 407.
 Taptas, XLII. 95. — XLIX.
 100, 171, 383, 386.
 Taramasio, XLII. 309.
 Tarnowski, K., XLVIII. 426.
 Taste, XLIV. 310.
 Tenzer, F., XLVIII. 409. —
 XLIX. 379.
 Thanisch, J., XLVIII. 309. —
 XLIX. 371.
 Theise, XLIV. 422.
 Theisen, C., XLVI. 201.
 Theobald, S., XLIV. 95. —
 XLV. 177.
 Theodore, XLVIII. E. 120.
 Thévenot, L., XLVII. 301.
 Thiele, XLVII. 423.
 Thigpen, C., XLVII. 104.
 Thompson, XLIV. 396.
 Thost, A., XLII. 199. — XLV.
 298.
 Toeplitz, M., XLII. 294. —
 XLIV. 297. — XLV. 178.
 — XLVII. 400. — XLVIII.
 399, 434. — XLIX. 355,
 356, 357, 359, 361.

Toerne, F., XLVIII. 421. —
 XLIX. 365.
 v. Török, B., XLV. 276.
 Tollens, C., XLIV. 225.
 Tommasi, XLIX. 81.
 Toubert, J., XLVI. 157. —
 XLVII. 424. — XLIX. 181.
 Trautmann, G., XLV. 295. —
 XLVI. 183, 298. — XLIX. 99.
 Treitel, L., XLI. 88, 174, 315.
 — XLII. 72, 314, 317. —
 XLIV. 190, 194. — XLVI.
 196, 266, 278. — XLVII.
 394. — XLIX. 93, 370, 385.
 Trétrop, XLV. 405, 406. —
 XLVII. 435. — XLVIII.
 324, 390, 391, 392, 406. —
 XLIX. 69.
 Trifletti, A., XLVIII. 323.
 Troemmer, E., L. 191.
 Trofimow, XLVIII. 416.
 Tsakyroglous, M., L. 184.
 Tschlenow, M., XLII. 412. —
 XLVIII. 415.
 Turner, XLVIII. 329.
 Tyrman, XLIV. 395.

U.

Uchermann, V., XLVI. 303.
 — L. 58.
 Uffenheimer, A., XLIX. 199.
 Uffenorde, W., XLV. 292.
 Urbantschitsch, V., XLI. 159.
 — XLII. 82, 307. — XLIV.
 313, 317. — XLV. 192. —
 XLVI. 158, 159, 262, 268,
 272. — XLVII. 298, 305,
 411. — XLVIII. 321, 435.

— XLIX. 174, 370. — L.
185, 190.
d'Uvore, XLV. 407, 408.

V.

Vacher, L., XLII. 95, 196. —
XLV. 408. — XLVI. 288.
Valentin, A., XLIV. 393, 411.
— XLVI. 84.
Vali, E., XLVI. 269.
Veis, J., XLI. 374. — XLIV.
394. — XLVII. 310.
Veraguth, O., XLIX. 183.
Vernieuwe, XLVI. 147, 274.
Veyrassat, XLVII. 425.
Viernieuwe, L. 182.
Villar, XLVIII. 407.
Villers, XLII, 303.
Viollet, P., XLV. 294.
Voisin, XLII. 410.
Voss, F., XLI. 223. — XLII.
254. — XLIV. 175, 407. —
XLV. 45. — XLVI. 154. —
XLVIII. 265, 327. — XLIX.
97, 100, 269, 351, 353, 367.
— L. 17, 118.

W.

Wagner v. Jauregg, J., XLIX.
98.
Waldenburg, XLV. 198.
Wallace, XLVIII. 419.
Walton, G., XLI. 291. — XLII.
79.
Wanner, F., XLIV. 61. —
XLV. 92. — XLVII. 291.
Ward, N., XLVII. 109.

Warnecke, XLI. 177. — XLV.
395. — XLVI. 160. — XLVII.
306.
Waskburn, F., XLIV. 424.
Wassermann, XLIX. 198.
Wassiljew, XLII. 302, 312. —
XLV. 184.
Watermann, O., XLI. 163.
Watson, D., XLVIII. 328. —
L. 210.
Watson, J., XLVIII. 427.
Watsuji, S., XLV. 403. —
XLVII. 112, 142.
Weber, L., XLII. 212.
Weigner, K., XLVI. 255.
Weil, E., XLVI. 198. — XLIX.
187.
Weinberger, M., XLVI. 191.
Wertogradow, S., XLVI. 179.
Wesselowsorow, N., XLIX. 182.
Westheimer, XLIX. 383.
White, J., XLII. 390.
Whiting, XLI. 262. — XLII.
293. — XLIV. 303. — XLVII.
403. — XLIX. 357, 362.
Wiebe, A., XLI. 365.
Wiedersheim, R., XLI. 176.
Wigdortschik, N., XLI. 189.
Wilbert, XLIV. 424.
Willis, W., XLV. 288.
Wills, A., XLII. 386.
Wilson, H., XLII. 291, 293.
— XLV. 172, 174, 284. —
XLVIII. 395. — XLIX. 354.
Wingrave, XLV. 192.
Winkler, E., XLV. 98, 100.
— XLVII. 105, 285, 286.
Winslow, R., XLII. 414.
Wishard, J., XLVI. 163.

- Wittmaack, K.**, XLII. 84. — XLIV. 312. — XLV. 98. — XLVI. 1, 196. — XLVII. 123. — XLVIII. 308. — L. 127.
Wojatschek, W., XLVII. 303, 310.
Wolferz, XLVII. 315.
Wolff, L., XLII. 406. — L. 210.
Wolynzew, G., XLIX. 391.
Wood, G., XLVII. 429.
Wright, J., XLII. 204. — XLIX. 200. — L. 215.
Wroblewski, XLI. 366. — XLII. 202.
Würtzen, C., XLV. 193.
Wygodski, XLVIII. 412.
- Y.**
- Yankauer**, XLVI. 190.
Yearsley, XLVIII. 406.
- Z.**
- Zaalberg, P.**, XLVI. 173, 274.
- Zarniko, C.**, XLIV. 203. — XLV. 211. — XLVIII. 424. — L. 220.
Zaufal, E., XLI. 293. — XLII. 366. — XLV. 289. — XLVI. 175.
Zemann, W., XLVI. 154.
Zeroni, W., XLI. 156. — XLII. 104. — L. 203.
Ziegner, H., XLIX. 200.
Ziem, C., XLVII. 104. — XLVIII. 392. — L. 208.
Ziller, XLV. 293.
Zimmermann, G., XLII. 299, 300. — XLIV. 429. — XLV. 377, 383. — XLVII. 288. — XLIX. 364.
Zirkelbach, XLVIII. 423.
Zolki, L., XLIV. 222.
Zuckerkandl, E., XLIV. 309. — XLVII. 295, 429.
v. Zur-Mühlen, A., XLV. 57.
Zwaardemaker, XLII. 299. — XLVIII. 315. — L. 29.
Zwillinger, H., XLII. 413. — XLVII. 430.

II. Sach-Register.

A.

- Abszess**, cf. einzelne Teile.
Acoin. XLI. 285.
Acumetrische Formel. XLIX. 63.
Actinomykose d. Ohrs. XLVII. 301.
— d. Nasenhöhle. XLIX. 196.
— d. Mandeln. XLIX. 200. — L. 215.
— d. Mundes. XLV. 362, 406.
— d. Zunge. XLI. 189.
Adenoides Gewebe. L. 183.
Adenoide Vegetationen, cf. Rachenmandelhyperplasie.
Adrenalin. XLI. 282. — XLII. 167, 308, 309, 310. — XLIV. 296, 392, 393. — XLV. 295, 296. — XLVI. 162. — XLVII. 102, 103. — XLIX. 99.
Äthylchlorid. XLVII. 304.
Ätzsonden, modifizierte. XLVII. 141.
Affen, Nasenbildung d. XLI. 176.
Ageusie bei Ménièrescher Krankheit. XLIV. 409.
Albuminurie, orthotische, bei Rachenmandelhyperplasie. XLIV. 384.
Alkohol, Hörnervenerkrankung durch. XLII. 85. — XLIV. 410. — XLVI. 181.
Alkohol - Chloroform - Äthermischung bei Operation adenoid. Vegetationen. XLI. 97.
Alveolarerkrankung, periphere Neuritis bei. XLII. 401.
Ambos, Anatomie d. menschlichen. XLII. 122.
— Verbindung mit d. Hammer. XLI. 89.
— Abnormer. XLVI. 147.
— Relative Häufigkeit d. Erkrankung bei chron. Mittelohreiterung. XLV. 75.
— Rarefizierende Otitis d. XLII. 164.
— Spontanluxation. XLVI. 170.
— Extraktion. XLIV. 297.
— Indikation zur Extraktion. XLV. 75.

- Ameisenfresser**, Eustachische Röhre d. XLVII. 287, 295. — XLIX. 364.
- Amennorrhöe**, Heilung durch Beseitigung d. Nasenverschlusses. XLVIII. 391.
- Amphibien**. Entwicklung d. Nasenhöhle. XLII. 89.
- Amyloform**. XLI. 366.
- Anämie**, Ohrkrankheiten bei. I. 407.
- Anästhesin**. XLII. 308. — XLV. 296. — XLVI. 160.
- Anästhetika** bei Eingriffen im Gehörgang u. am Trommelfell. XLI. 285.
- Aneurysma** d. A. carotis. XLV. 57.
— d. A. pharyng. ascend. XLVI. 200.
— Therapie bei. XLIV. 421.
- Angina**, merkurielle. XLI. 189.
— phlegmonöse. XLV. 302.
— Diphtherie in Beziehung zur phlegmonösen. XLII. 411.
— sekundäre gangränöse. XLV. 302.
— Vincentsche. XLV. 302, 303. — XLVII. 433. — XLIX. 199.
— Vincentsche in Verbindung mit Lues. XLIX. 393.
— durch einen pathogenen Mikroorganismus. XLIX. 199.
— bei Masern. XLIV. 426.
— Ludovici. XLVII. 437.
— Therapie bei der skarlatinösen. XLII. 411.
— Einfluss d. Natr. salicyl. auf d. Verlauf. XLIX. 200.
- Angina**. Beziehung einiger zum akuten Gelenkrheumatismus. XLIX. 394.
— Eitrige Peritonitis im Anschluss an. XLIX. 394.
- Anilinvergiftung**. XLIX. 93.
- Anosmie**. L. 208.
— Pathologie d. XLVIII. 423.
— nach Schädelverletzung. XLII. 387.
— bei Ménièrescher Krankheit. XLIV. 409.
- Ansaugungsverfahren** bei Mittelohreiterung. XLVII. 393.
- Antroskop**. XLI. 370, 371.
- Antrum mastoideum**. Variationen in d. Tiefe d. XLV. 180.
— Direkte Kommunikation zwischen hinterer Felsenbeinwand u. XLIX. 78.
— Vollständige Epidermisierung. XLIX. 358.
- Aphasie** bei doppelseitiger Hörstörung. XLIX. 57.
— bei zerebraler Hörstörung. XLIX. 165.
— nach Entleerung eines Hirnabszesses. XLI. 291.
— amnestische bei Hirnabszess. XLV. 98. — XLVIII. 324.
— bei Extraduralabszess. XLIX. 352.
- Aquaeductus vestibuli** als Infektionsweg. L. 337.
- Argyrol**. XLVI. 389.
- Aristol**. XLVI. 268.
- Arteria carotis interna**. Verlauf durch d. Paukenhöhle. XLV. 183.
— Aneurysma. XLV. 57.

- Arteria carotis interna.** Aneurysma im Mittelohr. XLVII. 313.
 — Blutung bei Mittelohrerkrankung. XLI. 288, 289. — XLII. 375. — XLVI. 275.
 — Blutung bei Schläfenbeinkaries. XLVII. 318. — XLIX. 376.
 — Blutung bei tuberkulöser Otitis. XLIX. 377.
 — Arrosion bei Retropharyngealabszess. XLIX. 393.
 — Chemische Verätzung. L. 199.
 — Hörstörungen nach Unterbindung. L. 176.
- Arteria pharyngea ascendens.** Aneurysma. XLVI. 200.
- Arterienanomalie.** XLVII. 401.
- Arteriosklerose.** Schwerhörigkeit bei. L. 307, 390.
- Asbest** bei d. Behandlung d. oberen Luftwege. XLVII. 141.
- Asepsis** bei Operation am Warzenfortsatz. XLI. 163.
- Aspergillus.** XLI. 86.
 — fumigatus in d. Nasenhöhle bei Ozaena. XLVI. 386.
- Aspirationsapparat** bei Nebenhöhleneiterung. XLIX. 63.
- Aspirin,** Wirkung auf d. Gehörorgan. XLVIII. 410. — XLIX. 367.
- Atlas,** d. Krankheiten d. Nase, ihrer Nebenhöhlen u. d. Nasenrachenraumes. XLI. 98.
- Atlasbogen.** Ablösung d. vorderen. XLVII. 432.
- Atmungsübungen** bei Erkrankung d. Nasenrachens. XLII. 392.
- Attikoskopische Spiegel.** L. 75.
- Attikussonden,** dreikantige. XLV. 395.
- Attikusspüler.** XLIX. 371. — L. 190.
- Augenbindehaut.** Nasale Infektion d. XLVIII. 423.
- Augenhintergrund** bei Ménière'scher Krankheit. XLVIII. 420.
 — Veränderungen bei otitischen Erkrankungen. XLVIII. 409. — XLIX. 379.
 — Verhalten bei intrakraniellen Komplikationen. XLI. 164.
- Augenhöhle.** Veränderungen bei Mukocele d. Siebbeins. XLI. 181.
- Augenkrankheiten.** Beziehung zu Ohrkrankheiten. XLVII. 303.
 — Beziehung zu Nasenkrankheiten. XLVI. 280. — XLVIII. 423.
 — bei Nebenhöhlenempyem. L. 311.
- Autophonie.** Persönliche Erfahrung über. XLI. 105.

B.

- Backe.** Epitheliom auf Lupus d. XLV. 407.
- Bakteriologie.** Praktische Verwertung d. — in d. Hals-, Nasen- u. Ohrenheilkunde. XLVIII. 406.
 — d. normalen Nasenhöhle. XLV. 292.
 — d. Nasennebenhöhlen. XLVIII. 421. — XLIX. 365.

Bakteriologie bei Mittelohrentzündung. XLI. 160, 161. — XLII. 97, 365. — XLIV. 301. — XLV. 304, 305. — XLVII. 400. — XLVIII. 20. — XLIX. 137.

- bei Masernotitis. XLI. 162.
- bei Mastoiditis. XLVIII. 20. — XLIX. 354.
- bei Meningitis. XLIX. 179.
- bei Ozaena. XLI. 180, 368.
- bei Mandelentzündung. XLII. 211.
- bei Angina. XLIX. 199. — L. 215.
- bei Sinusphlebitis. XLIV. 343.

Balgdrüsen, Pathologie d. XLI. 188.

Begutachtung. Schwierigkeit d. — bei Verletzungen nach missglückten Fremdkörperextraktionen aus d. äusseren Gehörgang. XLV. 390. — XLVIII. 320.

- Nutzen d. frühzeitigen Ohruntersuchung bei d. — von Unfallverletzten. XLVIII. 311.

Bericht über d. Verhandlungen d. Otolological Society of the United Kingdom. 2. Dezbr. 01. — XLI. 83.

- über d. Sitzungen d. Berliner Otolog. Gesellschaft am 9. Juli, 12. Novbr., 10. Dezbr. 01, 14. Jan. 02. — XLI. 86.
- über d. Sitzungen d. Berliner Laryngol. Gesellschaft am 10. Jan., 7. Febr. 02. — XLI. 152.
- über d. XI. Versammlung d. Deutschen Otolog. Gesellschaft

zu Trier 16. u. 17. Mai 02. — XLI. 247.

Bericht über d. Verhandlungen d. Dänischen oto-laryngolog. Vereins. 21., 22. Dezbr. 01, 22. März, 26. April 02. — XLI. 257.

- über d. Verhandlungen d. New-Yorker otologischen Gesellschaft. 26. Novbr. 01, 28. Jan. 02. — XLI. 262.

— über d. Verhandlungen d. Berliner otolog. Gesellschaft. 11. Febr., 14. Mai 02. — XLII. 69.

— über d. Verhandlungen d. otolog. Sektion d. New-Yorker medizin. Akademie am 11. Dez. 01, 9. Jan. 02. — XLII. 74.

— über d. 74. Versammlung deutscher Naturforscher u. Ärzte in Karlsbad. 21.—27. Septbr. 02. — XLII. 82, 159.

— über d. am 17. März 02 in Soest abgehaltene Versammlung von Taubstummenlehrern u. Ärzten. XLII. 180.

— über d. Verhandlungen d. otolog. Sektion d. New-Yorker medizin. Akademie am 13. Febr., 13. März, 10. April, 8. Mai 02. — XLII. 281.

— über d. Verhandlungen d. New-Yorker otolog. Gesellschaft. 25. März, 27. Mai 02. — XLII. 291.

— über d. Verhandlungen d. Dänischen oto-laryngolog. Vereins. 25. Oktbr., 29. Novbr., 22. Dezbr. 02. — XLIV. 89.

— über d. Verhandlungen d. Amerikan. otolog. Gesellschaft auf

- d. Versammlung in New-London. 15. Juli 02. — XLIV. 93.
- Bericht über d. Verhandlungen d. Berliner otolog. Gesellschaft.** 14. Mai, 10. Juni, 8. Juli, 11. Novbr., 9. Dezbr. 02, 13. Jan. 03. — XLIV. 189.
- über d. Verhandlungen d. Berliner otolog. Gesellschaft. 10. Februar 03. — XLIV. 290.
- über d. Verhandlungen d. Dänischen oto-laryngolog. Vereins. 21. Jan., 25. Febr., 25. März 03. — XLIV. 292.
- über d. Verhandlungen d. otolog. Sektion d. New-Yorker medicin. Akademie. 13. Nov., 11. Dez. 02. — XLIV. 297.
- über d. Verhandlungen d. New-Yorker otolog. Gesellschaft. 25. Nov. 02. — XLIV. 302.
- über d. Klinik u. Poliklinik d. Privatdozenten Dr. Gerber, Königsberg im Jahre 1902. — XLV. 138.
- über d. Verhandlungen d. Berliner otolog. Gesellschaft. 10. Febr., 10. März 03. — XLV. 167.
- über d. Verhandlungen d. New-Yorker otolog. Gesellschaft. 25. Jan., 24. März 03. — XLV. 171.
- über d. Verhandlungen d. otolog. Sektion d. New-Yorker medicin. Akademie. 8. Jan., 12. Febr., 12. März, 2. April 03. — XLV. 175.
- über d. 75. Versammlung deutscher Naturforscher u. Ärzte zu Kassel. 20.—26. Sept. 03. — XLV. 304, 385.
- Bericht über d. Verhandlungen d. Berliner otolog. Gesellschaft.** 12. Mai 03. — XLV. 306.
- über d. Klinik u. Poliklinik d. Professor Gerber, Königsberg im Jahre 1902. — XLV. 345.
- aus Professor Habermanns Klinik für Ohren-, Nasen- u. Kehlkopfkrankte an d. Universität in Graz. 1. Jan. 98 bis 31. Dezbr. 1900. — XLVI. 153.
- über d. 25 jährige Tätigkeit d. kgl. Universitäts-Poliklinik für Ohren- u. Nasenkrankheiten zu Göttingen. 20. Febr. 1878 bis 31. März 1903. — XLVI. 154.
- über d. Tätigkeit an d. Abteilung für Ohren-, Nasen- u. Halskrankte im k. u. k. Garnisonsspitale Nr. I in Wien während d. Jahre 1900—1902. — XLVI. 154.
- über d. Ohrenklinik d. Geh. Med.-Rat Prof. Dr. Trautmann. 1. April 01 bis 31. März 02. — XLVI. 154.
- über d. Verhandlungen d. Berliner otolog. Gesellschaft. 9. Juni 03. — XLVI. 203.
- über d. Tätigkeit des rhinotriatischen Ambulatoriums d. israelitisch. Spitales in Krakau vom 24. August bis 31. Dezember 1902. — XLVI. 262.
- über d. Verhandlungen d. Dänischen oto-laryngolog. Vereins. 28. Oktobr., 25. Novbr. 03. — XLVI. 280.
- über d. Jahresversammlung d. Société française d'Otologie et

- de Laryngologie in Paris. Oktober 1903. — XLVI. 284.
- Bericht über d. Verhandlungen d. Berliner otolog. Gesellschaft.** 10. Novbr. 03. — XLVI. 292.
- über d. Verhandlungen d. Berliner otolog. Gesellschaft. 8. Dezbr. 03. — XLVII. 112.
- über d. 13. Versammlung d. Deutschen otolog. Gesellschaft am 20. u. 21. Mai 04 in Berlin. — XLVII. 279.
- über d. Verhandlungen d. Berliner otolog. Gesellschaft. 12. Jan., 9. Febr. 04. — XLVII. 393.
- über d. Verhandlungen d. Dänischen oto-laryngolog. Vereins. 16. Dezbr. 03, 29. März 04. — XLVII. 395.
- über d. Verhandlungen d. New-Yorker otolog. Gesellschaft. 26. Mai 03. — XLVII. 398.
- über d. Verhandlungen d. Amerikan. otolog. Gesellschaft. 12. u. 13. Mai 03. — XLVII. 401.
- über d. Verhandlungen d. otolog. Sektion d. New-Yorker medicin. Akademie. 10. Oktbr. 03. — XLVII. 406.
- über d. Verhandlungen d. Société Belge d'Otologie de Laryngologie et de Rhinologie. 11. u. 12. Juni 1904. — XLVIII. 390.
- über d. Versammlung d. New-Yorker otolog. Gesellschaft. 24. Nov. 03, 26. Jan. 04. — XLVIII. 392.
- über d. Verhandlungen d. otolog. Sektion d. New-Yorker medicin. Akademie. — XLVIII. 396.
- Bericht über d. VII. internat. Otologen-Kongress in Bordeaux.** 1. bis 4. Aug. 04. — XLVIII. 404.
- über d. Verhandlungen d. Berliner otolog. Gesellschaft. 8. März, 3. Mai 04. — XLVIII. 408.
- über d. IX. Kongress d. Gesellschaft russischer Ärzte zum Andenken an Pirogow zu St. Petersburg. 4. bis 11. Jan. 1904. — XLVIII. 411.
- über d. in d. Jahren 1901 bis 1903 behandelten klinischen u. ambulatorischen Kranken zu Strassburg i. E. — VIII. 6, 120.
- über d. Sitzung d. otolog. Sektion d. 76. Versammlung deutscher Naturforscher u. Ärzte in Breslau. Sept. 1904. — XLIX. 45.
- über d. VII. internationalen Otologen-Kongress in Bordeaux. 1. bis 4. August 1904. — XLIX. 63.
- über d. Verhandlungen d. Berliner otolog. Gesellschaft. 14. Juni, 8. Novbr., 13. Dezbr. 1904. — XLIX. 351.
- über d. Verhandlungen d. New-Yorker otolog. Gesellschaft. 22. März, 24. Mai 1904. — XLIX. 354.
- über d. Verhandlungen d. otolog. Sektion d. New-Yorker medicin. Akademie. 11. Febr., 10. März, 14. April, 12. Mai 1904. — XLIX. 358.

- Bericht** über d. Verhandlungen d. Dänischen oto-laryngolog. Vereins. 26. Oktbr., 30. Novbr., 21. Dezbr. 1904. — XLIX. 363.
- über d. Tätigkeit d. rhinotriatischen Ambulatoriums d. israelitischen Spitalen in Krakau. 1. Jan. bis 31. Dezbr. 1903. — XLIX. 366.
- über den Congrès de la Société française de Laryngologie, d'Otologie et de Rhinologie. 2. bis 4. Mai 1904 zu Paris. — XLIX. 405.
- über d. 14. Versammlung d. Deutschen otolog. Gesellschaft in Homburg v. d. H. 9. u. 10. Juni 1905. — L. 291.
- über d. Verhandlungen d. Berliner otolog. Gesellschaft. 10. Januar, 14. Februar, 14. März 1905. — L. 312.
- über d. Verhandlungen d. Dänischen oto-laryngolog. Vereins. 22. Februar, 29. März, 29. April 1905. — L. 314.
- über d. Verhandlungen d. otolog. Sektion d. New-Yorker medizin. Akademie. 13. Okt. 1904. — L. 315.
- Blitzschlag.** Zerstörung d. Trommelfells durch. XLVIII. 320.
- Blutleiter.** Veränderung d. Sehnervenscheibe bei Krankheiten d. XLI. 275.
- Bogengänge.** Vergleich. Untersuchung beim Neugeborenen u. Erwachsenen. XLII. 137.
- Lage d. XLVI. 72.
- Richtung u. Benennung d. XLIV. 178.
- Bogengänge** d. Purzeltauben. XLV. 183.
- Endolymphströmung in d. XLVIII. 414.
- Flüssigkeitsverschiebung in d. — b. Kopfbewegungen. XLVI. 72.
- Gleichgewichts- u. Gehörstörungen bei Kompression d. XLVIII. 413.
- Verletzung d. XLI. 17.
- Fistel. XLI. 286.
- Isolierte Erkrankung d. XLVII. 413.
- Isolierte Erkrankung d. äusseren. XLI. 263.
- Entzündung am horizontalen. XLIX. 175.
- Entfernung d. XLVI. 170.
- Entfernung bei Ohrschwindel. XLVIII. 420.
- Borsäure** bei d. Nachbehandlung nach Radikaloperation. XLIV. 402.
- Bouba** d. Kehlkopfs u. d. Luft-röhre. XLVII. 101.
- Bromäthylnarkose.** XLIX. 100.
- Bulbus venae iugularis** in d. Paukenhöhle vorspringend. XLI. 88.
- ungewöhnlich ausgedehnter. XLIV. 303.
- Anomalie. L. 182.
- Blutung. XLIII. 29.
- Blutung nach Verätzung. XLII. 382.
- Thrombose. XLI. 293. — XLIV. 405. — XLV. 240. — XLVII. 133. — XLVIII. 396. — XLIX. 91, 355.

- Bulbus venae iugularis.** Unbeabsichtigte Eröffnung bei der Radikaloperation. XLIX. 356.
 — Operative Freilegung. XLI. 171, 293. — XLII. 105, 167. — XLVII. 317. — XLVIII. 265. — XLIX. 30, 269.
 — Operative Behandlung d. infektiösen Thrombose im. XLII. 168. — XLIV. 405. — XLVIII. 440.
 — Freilegung u. Ausspülung. XLV. 289.

C.

- Canalis caroticus.** Anomalien. L. 182.
 — d. Erkrankungen d. XLIX. 376.
Canalis N. facialis. Chirurgische Anatomie. XLVII. 405.
Caput obstipum nach Entfernung d. Rachenmandel. XLIX. 391.
Carbolsäureinjektionen bei d. skarlatinösen Angina. XLII. 411.
Carcinom cf. einzelne Teile.
Cellulae petrosae. XLVIII. 407.
Cerebralhernien. XLII. 105.
Cerebrospinalflüssigkeit. Abfluss aus d. Nase. XLVIII. 433. — L. 187, 210.
 — Abfluss aus d. Ohr bei unverletztem Trommelfell. L. 192.
 — cf. auch Hydrorrhoea nasalis.
Cerebrospinal meningitis rhinogene. XLII. 398.
 — cf. auch Meningitis.
Ceruminalpfropfe. Herzstörung bei. XLII. 304.

- Cetacea.** Gehörorgan d. XLII. 87.
Chinin. Subkutane Injektion bei Malaria. XLII. 196.
 — Wirkung auf d. Gehörorgan. XLIV. 312. — XLVIII. 406. — XLIX. 343.
Chlorom d. Gehörorgans. XLV. 159. — XLIX. 49. — L. 308.
Choanalatresie, angeborene. XLII. 208, 406. — XLV. 300. — XLVI. 153. — XLVII. 393. — XLIX. 390. — L. 211.
Cholesteatom. XLII. 372, 375. — XLIV. 195, 290. — XLV. 167, 185, 186, 187, 189, 289, 304. — XLVI. 170, 261, 274. — XLVII. 253, 393, 397. — XLIX. 79, 359. — L. 203.
 — d. Paukenhöhle. XLI. 89.
 — d. Schädels. XLIX. 281.
 — beginnendes. XLVI. 276.
 — Historische Notizen. XLI. 290.
 — Pathologie. XLII. 371.
 — Mechanismus d. Wachstums. XLI. 289.
 — Invasion von Epidermiszellen in die Haverseschen Kanäle bei. XLII. 164.
 — Somnolenz v. Gedächtnisverlust bei. XLI. 289.
 — als Ursache intrakranieller Erkrankungen. L. 196.
 — Arrosion d. Gehirns u. Sinusphlebitis durch. XLI. 291.
Cholesteatomartige Massen im äusseren Gehörgang. XLIV. 190.
Chorda tympani. Sprengung durch tubare Injektion. XLVI. 262.

Chorea n. Entfernung d. Rachenmandel. XLII. 210.
Choreaähnliche Bewegungen bei Rachenmandelhyperplasie. XLII. 208.
Chromsäure. Wirkung d. XLIV. 81.
Cigarettenarbeiterinnen. Ohr-, Nasen- u. Halskrankheiten bei. XLVII. 302.
Cirkulationsapparat. Ohrkrankheiten bei Erkrankungen d. L. 390.
Cocain. XLI. 285, 366.
Cocainvergiftung. XLVI. 283.
Collargol. XLVII. 419. — XLIX. 186.
Conchotom. XLII. 394. — XLIV. 411.
Confluens sinuum. Varianten d. — u. ihre klinische Bedeutung. XLII. 351.
Continuierliche Tonreche. XLV. 195.
Corrosionspräparate. XLIV. 298.
Cortisches Organ. XLIX. 352. — d. Kaninchens. XLI. 90. — d. Katze. XLI. 90. — XLII. 163. — Degeneration d. XLIX. 48. — patholog. Histologie. XLII. 296.
Cortische Zellen. Verbindung mit d. Deitersschen Zellen. XLI. 90.
Crista acustica. XLI. 90. — XLV. 307.

Curetten. XLVIII. 397. — zur Abtragung d. Rachenmandel. XLII. 395.
Cupula terminalis. XLI. 90.
Cysten d. Gesichtsskeletts. XLIX. 62.
Cystoskopie d. Nasenrachens. XLIV. 394, 411.

D.

Deiterssche Zellen. Verbindung mit d. Cortischen Zellen. XLI. 90.
Demonstrationsohrtrichter. XLII. 350.
Dermoidcyste in d. Mastoideal-gegend. XLIX. 373.
Diabetes. Akute Ohr- u. Schläfenbeineiterungen bei. XLI. 275. — Mittelohrentzündung bei. XLI. 111, 286, 290. — Mastoiditis bei. XLI. 111, 290, 311. — XLII. 263, 372. — XLIV. 365. — XLVIII. 69. — Highmorshöhlenempyem bei. XLII. 166, 398.
Diaphanoskopie. XLVIII. 392.
Diphtherie. Prophylaxe d. XLV. 407. — d. Gehörorgans. XLI. 157. — XLVII. 173. — L. 199. — Ohrkrankheiten bei. XLII. 301. — XLV. 305. — Neuritis d. N. acusticus nach. XLIV. 410. — primäre d. Nasenhöhle. XLVI. 196. — experimentelle d. Nase. XLV. 407.

Diphtherie. Beziehung d. Rhinitis fibrinosa zu. L. 210.
 — d. Nasenrachenraumes. XLIX. 389.
 — Phlegmonöse Angina in Beziehung zur. XLII. 411. — XLVIII. 392.
 — Rolle d. Toxine u. Antitoxine bei. XLVIII. 392.
Diphtheriebazillen bei Rhinosklerom. XLIX. 56.
 — virulenter bei einfach. Rhinitis. XLI. 372.
Diplacuis monauralis. XLI. 277. — XLIV. 318.
Distanzometer. L. 190.
Doppellöffel. XLII. 394.
Doppelmeissel, Schötzscher. XLII. 394.
Drahtschlinge f. Ohrenschnürer. XLIV. 390.
Drains. XLV. 173.
Drehschwindel d. Taubstummen. XLVIII. 331.
Drucksonde, Lucaesche. XLIX. 369.
 — d. paraffinierte Lucaesche. XLIX. 85.
Ductus nasolacrymalis. Wichtige Anomalie. XLVII. 295.
 — Sondierung von d. Nase aus. XLI. 367.
Dura mater. Varix. XLV. 168.
 — Sarkom. XLVIII. 394.
 — Verschlusseiner Öffnung durch Epithellappen. XLI. 84.
Durchleuchtungslampe, aseptische. XLI. 177.
Dysmenorrhöe bei Nasenkrankheiten. XLI. 366. — XLII. 167, 200, 385.

E.

Echidna aculeata. Entwicklung u. Bau d. inneren Gehörorganes. XLV. 402.
Elastische Fasern. Verteilung im Gehörorgan. XLV. 403. — XLVII. 112, 142.
Elektrizität. Statische in d. Otolaryngologie. XLV. 409.
Elektrisches Licht. Einfluss auf Ohrkrankheiten. XLVIII. 418.
Elektrokatalytische Behandlung d. Ohres. XLII. 82, 307.
 — bei Ozaena. XLVI. 187.
Emys Europaea. Entwicklung d. häutigen Labyrinthes bei. XLV. 182.
Encephalitis bei Mittelohrentzündung. XLI. 223.
 — Fötale Labyrinthkrankung bei hämorrhagischer. XLI. 364.
Encephaloskop. XLIV. 303. — XLVII. 403.
Endokarditis nach Entfernung d. Rachenmandel. XLII. 210.
Endoskopie d. Nase u. d. Nebenhöhlen. XLV. 295. — XLVI. 184.
Enuresis nocturna bei Rachenmandelhyperplasie. XLI. 186. XLV. 294.
Epiglottis. Dermoidcyst d. XLV. 407.
Epilepsie, nasalen Ursprungs. XLII. 387.
 — bei Ohrleiden. XLV. 406. — XLIX. 83.
Epistaxis, tödliche. XLI. 373.

- Epistaxis bei Säuglingen.** XLII. 207.
— cf. auch Nasenbluten.
- Epithelperlen im Ohr.** L. 312.
- Erysipel, Primärer d. Halses.** XLII. 92.
— d. Gesichts durch Erosion d. Nasenseidewand. XLVII. 106.
— Beeinflussung d. Rhinitis atrophica. XLVI. 188.
— Beeinflussung d. Mittelohrentzündung. XLII. 366.
— Beeinflussung d. Skleroms d. oberen Luftwege. XLII. 387.
- Erythem d. Nase. Therapie.** XLII. 206, 403.
- Euguforn.** XLVIII. 310.
- Eustachische Röhre. Verhalten d. lymphatischen Gewebes.** XLII. 86.
— lymphatischer Gewebe in der Pars ossea. XLII. 165.
— d. Ameisenfressers. XLVII. 287, 295. — XLIX. 364.
— Stenose. XLII. 293.
— Atresie. XLVIII. 408.
— Luetische Ulzera an d. Ostien. XLIX. 353.
— Symptomatologie d. Verwachsung d. hinteren Lippe mit d. Rachenwand. XLIX. 84.
— Massage. XLVI. 159.
— Vibrationsmassage b. Sklerose. XLVI. 158.
— Bougierung bei Sklerose. XLIX. 84.
— Gebrauch u. Missbrauch d. Bougies. XLVI. 159.
- Eustachische Röhre. Freilegung d. tympanalen Ostiums.** XLV. 98.
— Dilatation. XLII. 93.
— Heisse Luft beim Katheterismus. XLII. 307.
- Exanthem nach Halsoperationen.** XLVIII. 436.
- Extraduralabszess.** XLI. 120, 121, 122, 168. — XLII. 99, 103, 105, 289, 374. — XLIII. 14, 15. — XLIV. 156, 161, 165, 170, 171, 172, 174, 198, 403. — XLV. 179, 240, 241, 280, 311, 408. — XLVI. 173, 176, 178, 262, 276. — XLVII. 84, 225, 233. — XLVIII. 53. — XLIX. 76, 79, 352, 361. — L. 196, 315.
— Symptomloser. XLI. 111.
— Diagnose. XLII. 99.
— Abduzenslähmung u. Stauungspapille nach Entleerung. XLI. 113.
— Operationsverfahren zur Eröffnung tiefgelegener. XLV. 282.

F.

- Facialislähmung.** XLII. 375.
— XLIV. 109, 112, 114, 116, 117. — XLVIII. 392. — XLIX. 79.
— angeborene. XLIV. 304. — XLV. 183. — XLIX. 373.
— bei exsudativem Mittelohrkatarrh. XLI. 286. — XLII. 105.
— bei Mittelohreiterung. XLI. 264. — XLVI. 171.

- Facialislähmung** infolge Bezold-scher Mastoiditis. L. 282.
- nach Radikaloperation. XLV. 172.
 - doppelseitige nach einseitiger Radikaloperation. XLV. 175.
 - bei Herpeszoster d. Ohrmuschel. XLVIII. 318.
 - beiderseitige nach Schädel-fraktur. XLII. 196.
 - bei Syphilis. XLVII. 399.
 - Symptomatologie d. doppel-seitigen. L. 187.
 - Therapie bei. XLV. 196. — XLVIII. 407. — XLIX. 175.
 - Sektionsbefund bei. XLIV. 316.
- Farbenempfindungen.** Einfluss auf d. Sinnesorgane. L. 185.
- Farbenhören.** XLIV. 130. — XLVIII. 308.
- Felsenbein, primäres Endothe-liom.** XLVII. 290.
- Syphilitische Erkrankung. L. 312.
 - Akute Nekrosen nach Scharlach. XLV. 277.
 - Sequester. XLV. 283.
 - Karies beider. XLIX. 79.
 - Neuritis optica bei Karies d. XLIX. 379.
 - Freilegung d. hinteren Fläche d. XLV. 280.
- Fenestra rotunda.** Funktion d. XLI. 270.
- Schalleitung durch d. XLI. 375.
 - Experimenteller Verschluss d. L. 305.
 - Operation an d. XLI. 271.
- Fensterischen.** Pathologie d. XLI. 158.
- Fissura mastoideo-squamosa.** Häufigkeit von Residuen d. XLI. 295.
- Fistula auris congenita.** XLV. 238. — XLIX. 101.
- Fledermaus.** Stria vascularis d. XLIX. 86.
- Flüsterstimme.** Prüfung d. Ge-hörschärfe mit d. XLVII. 91, 303.
- Flussneunauge,** Riechzellen d. L. 183.
- Foetor ex ore.** Mandelpfröpfe als Ursache d. XLI. 183. — L. 188.
- Forman.** XLI. 178, 366.
- Formalin.** XLVIII. 392.
- bei chron. Mittelohreiterung. XLII. 367.
- Fossa iugularis.** Anomalie d. L. 316.
- Fraisen** zur Warzenfortsatz-eröffnung. XLII. 162.
- rotierende bei chron. Mittel-ohreiterung. XLI. 132.
- Franklinisation** bei Schwerhörig-keit. XLII. 306.
- Fremdkörper** d. Gehörgangs. XLII. 97, 313. — XLIV. 296, 396. — XLV. 189. — XLIX. 101, 360.
- d. Mittelohrs. XLII. 295, 303. — XLVII. 310. — XLIX. 359, 361.
 - d. Nase. XLII. 207, 313, 405. — XLIV. 420. — XLV. 299. — XLVI. 195. — XLVIII. 434.

- Fremdkörper** d. Kieferhöhle. XLVIII. 429. — XLIX. 84.
 — d. Nasenrachens. XLII. 313, 409. — XLV. 299.
 — in d. Tubargegend. XLIV. 407.
 — in d. Tuba. XLIV. 407.
 — d. Mundes. XLII. 313.
 — d. Schlundes. XLV. 299.
 — d. Mandel. XLII. 207.
 — d. Larynx: XLII. 207, 313. — XLV. 299.
 — d. Speiseröhre. XLV. 299.
 — in d. Nase bei adenoid. Vegetationen. XLVII. 430.
 — Extraktion aus d. Gehörgang. XLV. 390.
 — Therapie bei — d. Gehörgangs. XLVIII. 320.
 — Instrument zur Entfernung aus d. Nase. XLIV. 296.
Fremdkörperpinzette. XLII. 307.
Frosch. Otolithen beim. XLI. 95.
 — Wirkung d. Labyrinths u. d. Thalamus opticus auf d. Zugkurve d. XLVI. 260.

G.

- Galtonpfeifen.** XLII. 298.
Ganglion spirale. Mikroskop. Präparate. XLII. 84.
 — Degeneration. XLIX. 48.
Gaumen. D. sekretorischen Nerven d. weichen. XLVII. 299.
 — hoher. XLI. 254. — XLIV. 1.
 — Ätiologie d. hohen. XLVI. 199.

- Gaumen,** hoher als Folge d. Mundatmung. XLIX. 88.
 — Beziehung d. Rachenmandelhyperplasie zur Bildung d. XLV. 293.
 — chron. Spasmen d. weichen. XLV. 192, 301.
 — Klonischer Krampf d. weichen. XLVI. 84.
 — Pfeifenraucher-Geschwüre d. harten. XLVII. 436.
 — Syphilis. XLIV. 292. — XLVI. 284. — L. 315.
 — Syphilitische Verwachsung d. weichen m. d. hinteren Schlundwand. L. 314.
 — Epitheliom. XLIV. 90.
 — Mischgeschwülste d. XLVII. 437.
Gaumenbögen. XLVII. 296.
 — Fehlen d. R. vorderen. XLIX. 198.
 — Angeborene Defekte. XLVII. 436.
 — Perforation durch Scharlach. XLII. 409, 410.
Gaumenhaken. XLVII. 290.
Gaumenlähmung. XLVII. 1. — L. 286. — XLII. 410.
Gaumenmandel bei d. Geburt. XLVII. 109.
 — Anhänge. XLIX. 201.
 — Fehlen d. rechten. XLIX. 198.
 — Knorpel- u. Knochenbildung in d. XLIV. 425. — XLVII. 109.
 — Retrograde Veränderungen d. XLI. 374.
 — Pathologie d. XLII. 410. — L. 213.

Gaumenmandel. Spontane Blutung. L. 213.
 — Blutung nach Abszess. XLVII. 400.
 — Pathologie d. Tuberkulose. XLVI. 200, 201.
 — Diagnose d. Gummata. XLIX. 201.
 — Kongenitales Fibrolipom. XLIV. 222.
 — Angiofibrom. XLIX. 201.
 — Myxom. XLV. 301.
 — Lymphadenom. XLV. 405.
 — Lipom. XLVI. 201. — XLVII. 436. — XLVIII. 437.
 — Instrument zur Entfernung. XLII. 395. — XLVII. 110.
 — Amputation mit d. kalten Schlinge. XLIX. 201.
 — cf. auch Mandel.

Gaumenplastik aus d. Nasenscheidewand. XLVII. 108.

Gaumenprothesen bei angeborenen Gaumenspalten. XLIV. 292.

Gaumensegel, traumat. Lähmung. XLII. 410.
 — Lähmung durch Rachenmandelhyperplasie. XLII. 410.
 — Tuberkulose. XLVIII. 436.
 — tuberkulöse Perforation. XLII. 210.

Gaumenspalten. Rachenmandelhyperplasie bei. XLI. 257.
 — Behandlg. d. Sprachstörungen bei. XLIV. 425.
 — Prothesen bei angeborenen. XLIV. 292.

Gedächtnisverlust bei Mittelohrcholesteatom. XLI. 289.

Gehör. Physiologie d. XLVI. 147.

Gehörgang. Topographie d. menschlichen. XLIX. 86, 102.
 — d. äussere bei Kindern. XLIV. 305.
 — Form d. äusseren Öffnung. XLVI. 256.
 — Entwicklung d. äusseren. XLI. 268.
 — Fehlen d. äusseren. XLI. 284. — XLIV. 305.
 — Hautbildung im knöchernen. XLI. 86.
 — Diaphragmabildung. XLI. 260.
 — Exostose. XLI. 258. — XLIII. 298. — XLVI. 256. — XLVII. 406. — XLVIII. 320. — XLVIII. E. 100.
 — Therapie b. Exostosen. XLVII. 405.
 — Hyperostosen. XLVIII. E. 100.
 — Osteom. XLV. 275. — XLIX. 78. — L. 193.
 — Fremdkörper. XLI. 160. — XLII. 313. — XLIV. 396. — XLV. 189. — XLIX. 101, 360.
 — Therapie bei Fremdkörpern. XLV. 390. — XLVIII. 320.
 — Frakturen. XLVIII. 408.
 — Anatom. Untersuchungen über d. Zustandekommen von Frakturen. XLIX. 87.
 — traumatische Verletzungen u. Selbstbeschädigungen. XLIV. 395.
 — Schusswunde. XLVII. 310.
 — Schwellung d. XLIX. 358.
 — Verquollenseind. — als Tropenkrankheit. XLII. 11.

Gehörgang. Vesiko - pustulöse Affektion. XLIX. 80.
 — Erysipel. XLVIII. 395.
 — Perichondritis. XLI. 265.
 — Verwachsung. XLI. 284.
 — totale Verwachsung erfolgreich operiert. XLIV. 395.
 — Tuberkulose. L. 111.
 — Ulzeröse Tuberkulose. XLII. 313.
 — tuberkulöse Striktur. XLIX¹ 48.
 — Kondylom mit Cholesteatombildung. XLIX. 37.
 — Cholesteatomartige Massen im. XLIV. 190.
 — Chondrom im knöchernen Teil. XLVI. 167.
 — Fibrom. XLVII. 405. — XLIX. 34, 36.
 — Fibrom mit Cholesteatombildung. XLIX. 36.
 — Epitheliom. XLII. 311. — XLV. 172.
 — Karzinom. XLI. 85.
 — Adenokarzinom. XLV. 189.
 — Melanosarkom. XLVI. 154.
 — Tumor. XLVIII. 395.
 — Teratom. XLVI. 166.
 — Hämatom. XLV. 174.
 — Pruritus. XLIV. 395.
 — Irradiationen u. Reflexerscheinungen, vom — ausgehend. XLV. 192. — XLVI. 395.
 — Kiefergelenkerkrankung durch Karies d. vorderen Wand d. XLV. 98.
 — Perforation eines Drüsenabszesses in d. XLII. 97.
 — Perforation d. Eiters bei Parotitis epidemica in d. XLII. 313.

Gehörgang. Funktion d. — bei akuter Mittelohrerkrankung. XLVII. 311.
 — Lokalanästhesie d. — XLVII. 293. — XLVIII. E. 114.
Gehörgangsatresie. XLIV. 298.
 — angeborene. XLII. 312. — XLVI. 165. — XLVIII. 175. — XLIX. 101.
 — traumatische. XLII. 20, 315.
 — Behandlung d. erworbenen. XLI. 159.
 — Operative Heilung. XLI. 285.
 — Mastoiditis in Fällen von. XLIX. 79.
Gehörgangsfurunkulose.
 Schwerhörigkeit bei. XLV. 96.
 — Mastoiditis vortäuschend. XLVIII. 395.
Gehörgangshaken. XLII. 349.
Gehörgangsplastik. XLVII. 225, 285, 399.
Gehörknöchelchen. Anatomie u. Entwicklung d. Gelenkverbindungen. XLIII. 125.
 — Gewicht d. — mit Berücksichtigung d. verschiedenen Rassen. XLI. 361.
 — Karies. XLVII. 312.
 — Osteomyelitis b. Lues. XLVIII. 329.
 — Extraktion. XLII. 368. — XLIV. 297. — XLV. 279. — XLIX. 351.
 — Entfernung zu akustischen Zwecken. XLI. 280.
Gehörorgan. Entwicklungsgeschichte. XLII. 178.
 — Anatomie. XLII. 178.
 — Verteilung der elastischen Fasern im. XLV. 403. — XLVII. 112, 142.
 — d. Cetacea. XLII. 87.

- Gehörorgane d. Echidna aculeata.** XLV. 402.
- Plattenmodelle d. menschlichen. XLVII. 290.
 - Funktionsstörungen i. Greisenalter. XLV. 191.
 - Verletzungen. XLV. 190, 199. — XLIX. 395.
 - Unfallverletzungen. XLI. 250. — XLVIII. 407.
 - professionelle u. traumatische Verletzungen. XLVIII. 330.
 - Missbildungen. XLVI. 245.
 - Diphtherie. XLI. 157.
 - chirurgische Erkrankungen. XLV. 199.
 - Sarkom. XLII. 303.
 - Chlorom. XLIX. 49.
 - Untersuchung d. L. 188.
 - Untersuchung bei Schulkindern. XLVI. 154. — XLIX. 366.
 - Untersuchung bei Rekruten. XLII. 300.
 - einer unvollkommen albinotischen Katze. XLVIII. 378. — XLIX. 299.
 - bei Taubstummen. XLI. 97.
 - Histologie bei Taubstummheit. XLIII. 177. — XLVII. 281.
 - Anatomie bei tauben Katzen u. Tanzmäusen. XLII. 171.
 - bei Idioten. XLV. 97, 105.
 - Untersuchung bei Schwachsinnigen. XLVII. 291.
 - Mikroskop. Untersuchung bei Kretinen. XLVII. 281.
 - Hysterische Affektion. XLI. 138.
- Gehörorgane.** Wirkung d. Feldkanonenfeuers auf d. Funktion d. XLII. 302.
- Einfluss d. Telefonierens auf d. XLVI. 263.
- Gehörsinn.** L. 318.
- Gehörsprüfung.** XLIX. 64, 370.
- bei Schulkindern. XLIX. 92.
 - bei akut. Mittelohrentzündung. XLIII. 61.
- Gehörschärfe.** Prüfung mit d. Flüsterstimme. XLVII. 91, 303.
- Bestimmung in Mikro-Millimetern. XLVI. 378. — XLVII. 277.
- Gehörstäuschungen** in bezug auf Tonhöhe u. Klangfarbe. XLII. 164. — XLIV. 310. — XLVI. 261.
- Gehörstörungen** bei Kompression d. Bogengänge. XLVIII. 413.
- Gelatine** als Hämostatikum. XLIV. 421.
- Gelatin-Glyzerin-Bougies** bei Ohrenschmerzen d. Kinder. XLIV. 389.
- Gelenkrheumatismus.** Heilung einer Mastoiditis und eines Oberkieferempyems durch. XLIX. 368.
- Beziehung einiger Mandelentzündungen zum. XLIX. 394.
- Genitalien.** Beziehungen zwischen Nase und — XLI. 176. — XLVI. 183.
- Geräusche,** Natur u. Wahrnehmung d. L. 184.
- Geruchsorgan.** Entwicklung beim Hühnchen. XLIV. 308.

- Geruchsorgan.** Entwicklung bei d. Selachiern. XLIV. 309.
- Geruchssinn.** Rassenphysiolog. Untersuchungen. XLIV. 310.
- Geschmacksprüfung.** XLVII. 111.
- Geschmackssinn.** Rassenphysiolog. Untersuchungen. XLIV. 310.
- Geschmacksstörungen b. Mittelohrerkrankungen.** XLVIII. 178, 409.
- Gesichtsbildung.** Beziehung d. Rachenmandelhyperplasie zur. XLV. 293.
- Gesichtsekzem,** rezidivierendes bei Rachenmandelhyperplasie. XLII. 208.
- Gesichtsempfindungen.** Beeinflussung subjektiver. XLIV. 313.
- Gesichtsfeldeinengung** bei Nebenhöhlenempyem. XLIX. 386.
- Gesichtsknochen,** symmetrische Exostosen. XLVIII. 391.
— luetische Nekrose. XLIV. 91.
- Gesichtsneuralgie** bei Nasenerkrankungen. XLVI. 182.
- Gingivostomatitis,** akute fieberhafte. XLV. 363.
- Glandula submaxillaris.** Entzündung u. Nekrose. XLV. 362.
- Glasspiegelchen** bei der intratympanalen Otoskopie. XLIX. 370.
- Gleichgewichtsbahnen** d. Medulla oblongata. XLI. 33.
— im Kleinhirn. XLI. 41.
— im Mittelhirn. XLI. 51.
- Gleichgewichtsbahnen** im Grosshirn. XLI. 57.
- Gleichgewichtssinn.** L. 309.
- Gleichgewichtsstörungen.** XLII. 292.
— bei nicht eitrigen Erkrankungen d. inneren Ohrs. L. 127.
— bei Kompression d. Bogengänge. XLVIII. 413.
— Objektiver Nachweis bei Verletzungen d. Gehörorgans. XLIX. 51.
— Diagnostik d. bulbären. XLIX. 70.
- Gliom** d. vierten Ventrikels. XLVII. 253.
- Glottisödem.** Pilokarpin bei. XLV. 407.
- Glühschlingen.** Ligaturröhre für. XLVI. 161.
- Glykosurie** bei Ohrkrankheiten. XLII. 98. — XLVI. 156.
- Goniometer,** dynamischer. XLVII. 304.
- Greisenalter.** Funktionsstörungen d. Gehörorgans im. XLV. 191.
- Grosshirn.** Gleichgewichtsbahnen im. XLI. 57.
— Arrosion durch Cholesteatom. XLI. 291.
— Neurofibrom. XLII. 198.
- Grosshirnabszess** cf. Hirnabszess.

H.

Habenula sulcata. Struktur d. L. 182.

Hämatom d. äuss. Gehörgangs. XLV. 174.

- Hämophilie** in Beziehung zu Nasen- und Halsoperationen. XLI. 176.
 — spontane Blutung aus Nase u. Ohr bei. XLI. 267.
- Hals**, primärer Erysipel d. XLII. 92.
- Halsdrüenschwellung.** Behandlung d. — bei Mittelohreiterung. XLIX. 173.
- Hammer.** Verbindung mit d. Amboss. XLI. 89.
 — Rarefizierende Otitis d. XLII. 164.
 — relative Häufigkeit d. Erkrankung bei chron. Mittelohreiterung. XLV. 75.
 — Extraktion. XLIV. 297.
 — Indikation zur Extraktion. XLV. 75.
 — cf. auch Gehörknöchelchen.
- Hammer-Amboss-Gelenk.** Synostose d. XLI. 278.
 — Ankylose. XLII. 302. — XLVIII. 328.
- Hammerextraktor.** XLIX. 99.
- Hammergriff.** Stellung d. — im normalen Trommelfellbilde. XLII. 361.
- Hammerwinkel.** Verkleinerung d. — durch chron. Einwärtsdrängung d. Trommelfells. L. 431.
- Handgriff** für d. Welle d. Elektromotors. XLI. 255.
- Hartgummi-Bougies** zur Dilatation der Ohrtrompete. XLII. 93.
- Heissluftbehandlung.** Apparat zur. L. 314.
- Heissluftbehandlung** bei Ohrleiden. XLVI. 160. — XLIX. 97.
 — beim Katheterismus d. Tube. XLII. 307.
 — bei chron. Otitis media. XLII. 94.
 — bei Nasen- u. Rachenkrankheiten. XLII. 392. — XLVI. 160.
 — bei Lupus. XLII. 94.
 — mit Arzneien bei Rachen- u. Ohrleiden. XLV. 197.
- Hemiatrophia faciei.** Beteiligung d. Kehlkopfs u. d. Ohrmuschel bei. XLI. 357.
- Hemiopsie** bei Hirnabszess. XLV. 98.
- Herbstkatarrh.** Ätiologie und spezifische Behandlung. XLVI. 194.
- Herpes** d. Ohrmuschel mit Neuritis d. N. facialis. XLVI. 136.
 — Hörstörungen bei. XLIX. 70, 367.
- Herzstörungen** durch Ceruminalpfröpfe. XLII. 304.
 — bei Operationen im Mittelohr. XLIV. 93.
 — geheilt durch Abtragen einer Spina septinaria. XLII. 386.
- Heufieber.** Ätiologie. XLV. 298.
 — Therapie bei. XLI. 183. — XLII. 199. — XLIV. 420. — XLV. 298. — XLVI. 194, 195. — XLVII. 107, 426. — XLIX. 390.
- Higmorehöhle.** Beziehung d. Gefässe zu denen d. Zähne. XLVIII. 429.

- Higlmorshöhle**, abnorme Entwicklung. XLII. 397.
- Spaltbildung an d. vorderen knöchern. Wand. XLVII. 387.
 - Überzählige Zähne in d. XLVII. 107.
 - Untersuchung d. XLI. 370.
 - Mukocele. XLI. 181.
 - Zysten d. XLV. 408. — XLVII. 422. — XLVIII. 391. — XLIX. 84.
 - Zahnzyste. XLVIII. 390.
 - Schusswunden. XLIX. 84.
 - Fremdkörper. XLVIII. 429. — XLIX. 84.
 - Fremdkörperextraktion. XLIX. 191.
 - fortgepflanzte Tuberkulose. XLVI. 191.
 - syphilit. Nekrose. XLVI. 196.
 - Endotheliom. XLVIII. 430.
- Higlmorshöhlenempyem.**
- XLIV. 295, 415.
 - besondere Exsudatform. XLVII. 421.
 - verkästes. XLIV. 183. — XLVI. 191.
 - Ätiologie. XLIV. 414.
 - Diagnose. XLII. 395. — XLIX. 386.
 - bei Diabetes. XLII. 166, 398.
 - bei Influenza. XLII. 396.
 - Bedeutung d. Verschlusses d. Ostien bei. L. 207.
 - Peritonitis acuta bei. XLII. 204, 397.
 - Orbitalphlegmone nach. XLVII. 258.
 - Wangenabszess nach. XLII. 166.
- Higlmorshöhlenempyem.** Gesichtsneuralgie bei. XLVI. 182.
- Iritis bei. XLVII. 104.
 - Trochlearislähmung bei. XLVI. 191.
 - Spontanheilung. XLVI. 290. — XLIX. 190.
 - Heilung bei Auftreten eines akuten Gelenkrheumatismus. XLIX. 368.
 - Therapie bei. XLI. 181, 255, 370. — XLII. 396, 398. — XLIV. 412, 413. — XLV. 250. — XLVI. 191, 287, 288. — XLVIII. 431. — XLIX. 58, 61, 84, 190, 191, 386. — L. 208.
 - Operationstechnik. XLVII. 422.
 - Trokar zur Behandlung. XLIV. 411.
- Hirnabszess**, otogener. XLI. 84, 166, 168, 169, 172, 291, 292. — XLII. 77, 78, 294, 295, 344, 374. — XLIII. 16. — XLIV. 152, 175, 352, 354, 361. — XLV. 98, 283, 284, 285, 311. — XLVI. 153, 154, 173, 275, 276, 303. — XLVII. 190, 291, 315, 398, 401, 402. — XLVIII. 324, 390, 391, 392. — XLIX. 61, 81, 319, 359, 360, 363, 380. — L. 315.
- rezidivierender otogener. XLIX. 176.
 - nach Stirnhöhleenerung. XLI. 182. — XLIX. 388.
 - nach Siebbeinenerung. XLIV. 416.
 - Differentialdiagnose zwischen akutem u. chronischem. XLVII. 403.

- Hirnabszess.** Eröffnung u. Nachbehandlung. XLIX. 80.
 — Aphasiennachentleerung. XLI. 291. — XLII. 79.
- Hirnhäute.** Veränderungen d. Sehnervenscheibe bei Krankheiten d. XLI. 275.
- Hirnkrankheiten.** Veränderungen d. Sehnervenscheibe bei. XLI. 275.
- Hirnsinus,** otologisch wichtige Anomalien. XLVI. 147.
- Hirntuberkel** bei eitriger Mittelohrentzündung. XLVI. 173, 174.
- Hören, Rhythmus-Theorie** d. XLI. 143, 309.
 — Mechanik d. XLI. 271. — XLII. 299, 300.
 — binaurales. XLVIII. 219.
- Hörmass,** objektives. XLV. 308, 396. — XLVI. 158. — XLVII. 288. — XLIX. 95, 369.
- Hörmessungsmethoden.** XLIX. 65, 70. — L. 302.
- Hörprüfung,** telephonische. XLI. 253.
 — mit Stimmgabeln bei einseitiger Taubheit. XLV. 91, 262.
- Hörschärfe,** rassenphysiolog. Untersuchungen. XLIV. 310.
 — Bestimmung d. — auf physikalischer Grundlage. XLV. 1.
 — Bestimmung mit Stimmgabeln. XLVII. 288. — XLIX. 369.
 — Bestimmung durch d. Flüstersprache. XLIX. 369.
- Hörschema.** XLIX. 68.
- Hörsphäre.** Anatomische Untersuchung d. — beim Menschen, XLI. 154.
- Hörstörungen.** Analyse d. XLI. 253. — XLII. 217. — XLIII. 61. — XLVIII. 314. — XLIX. 95.
 — cerebrale. XLVII. 165.
 — d. musikalischen. XLIV. 319.
 — Bedeutung d. — im Kindesalter für d. psychische und intellektuelle Entwicklung. XLVIII. 313.
 — bei Herpes zoster. XLIX. 70, 367.
 — als Folge der Ermüdung. XLIX. 367.
 — nach Unterbindung d. Carotis. L. 176.
- Hörstummheit.** XLIX. 94.
- Hörübungen,** methodische. XLI. 159. — XLVI. 164.
 — mitt. Phonograph. XLII. 305.
 — Ergebnisse d. XLV. 412.
- Hörunterricht,** Methodik d. XLV. 414.
- Hörvermögen,** Bestimmung d. XLVII. 303.
 — nach operativen Eingriffen. XLV. 184.
- Hohlmeissel.** XLIX. 361.
- Huhn.** Labyrinthentwicklung beim. XLI. 92.
- Husten.** Lehre vom: L. 187.
- Hydrocephalus chronicus internus.** XLVII. 409.
- Hydrorrhoea nasalis.** XLIX. 195. — L. 210.
- Hygiene** d. Ohrs. XLII. 300.
- Hyperaesthesia acustica,** hysterische. XLII. 197.
- Hysterie,** traumatische am Gehörorgan. XLI. 138.

- Hysterie** bei und nach Ohr- u. Schläfenbeineiterungen. XLV. 98. — XLIX. 83.
- **Schwerhörigkeit** bei. XLI. 174.
- **Taubheit** bei. XLI. 365. — XLII. 383.
- **Otalgie** bei. XLIX. 83.
- **Mastalgie** bei. XLII. 106.
- **Hyperaesthesia acustica** bei. XLII. 197.
- **Ohroperationen** bei. XLIV. 209. — XLIX. 83.

I.

- Idioten.** Rachenmandel u. Gehörorgan d. XLV. 97, 105.
- Infektionsverhütung** bei Behandlung von Nasen-, Ohren- u. Kehlkopfkranken. XLII. 1.
- Inhalationsapparat.** XLII. 166.
- Inhalatorium** durch Wasserdruckluftpumpenbetrieben. XLII. 167.
- Intervertebralabszess**, ausgehend von einer Eiterung einer accessorischen Keilbeinhöhle. XLI. 371.
- Intrakraniell. Komplikationen.** Statistik. XLV. 154.
- bei Ohrerkrankungen. XLI. 172, 192.
- multiple bei chron. Mittelohreiterung. XLVII. 84.
- **Cholesteatom** als Ursache von. L. 196.
- **Verhalten des Augenhintergrundes** bei. XLI. 164. — XLV. 224.
- **Leukozythenwerte** bei. XLV. 161.

Intrakraniell. Komplikationen.

- **Bedeutung d. Lumbalpunktion** bei. XLI. 292.
- **operative Behandlung d.** XLIII. 13.

Intranasale Operationen. Kontraindikation bei Sklerose. XLII. 382.

Iritis bei Highmorshöhlenempyem. XLVII. 104.

Irresein, hallucinatorisches bei Ohrkrankheiten. XLVI. 266.

J.

Jacobson'sches Organ beim Menschen. XLII. 88.

Jahresbericht über die Tätigkeit der Kgl. Universitäts-Ohrenklinik zu Halle a. S. vom 1. April 1900 bis 31. März 1901. XLI. 272.

— über d. im Jahre 1900 auf der Ohrenabteilung der Kgl. Universitätspoliklinik in München zur Behandlung gelangten Ohrenkrankheiten. XLI. 273.

— über die im Jahre 1901 auf der Kgl. Universitäts-Ohrenpoliklinik zu München behandelten Krankheits-Fälle. XLIV. 314.

— über die Tätigkeit der Kgl. Universitäts-Ohrenklinik zu Halle a. S. vom 1. April 1902 bis 31. März 1903. XLV. 185.

— über die Tätigkeit der Kgl. Universitäts-Ohrenklinik zu Halle a. S. vom 1. April 1902 bis 31. März 1903. XLVI. 261.

Jahresbericht über die im Jahre 1902 auf der Kgl. Universitäts-Ohrenklinik in München zur Behandlung gelangten Ohren-Krankheiten. XLVI. 262.

— der oto-laryngolog. Klinik u. Poliklinik in Basel. 1. Jan. 1901 bis 31. Dezember 1902. XLVII. 209.

— der oto-rhino-laryngologischen Klinik der Universität Rom. XLVIII. 309.

— der Kgl. Universitäts-Ohrenklinik zu München für das Jahr 1903. XLVIII. 309.

— über die Tätigkeit der Kgl. Universitäts-Ohrenklinik zu Halle a. S. 1. April 1903 bis 31. März 1904. XLIX. 91.

— cf. auch Bericht.

Jodkalium. Ohrbeschwerden d. XLVI. 264.

Jodoformvergiftung. XLV. 179.

Jugularis - Haut - Fistel. Anlegung einer — in Fällen otogener Pyämie. XLVII. 167.

K.

Kakosmie, subjektive. XLIX. 186.

Kalb. Verteilung d. Blutgefäße im Labyrinth d. XLVIII. 381.

Kaninchen. Cortisches Organ d. XLI. 90.

— Labyrintheiterung. XLVII. 128.

Katalepsie bei otogener Meningitis. XLV. 175.

Katheterismus. Apparat zur Anwendung d. XLIX. 97.

Katze. Cortisches Organ d. XLI. 90. — XLII. 163.

— Verletzungsfolgen d. unteren Olive bei d. XLI. 94.

— physiologisches Verhalten tauber. XLII. 171.

— Bau d. Gehörorgans tauber. XLII. 171.

— Gehörorgan einer unvollkommen albinotischen. XLVIII. 378. — XLIX. 299.

Kehlkopf d. Kinder. XLV. 405.

— Innervation d. XLVI. 299.

— Fremdkörper. XLII. 207, 313. — XLV. 299.

— Entfernte Rachenmandel im. XLVI. 198.

— Beteiligung bei d. Hemiatrophia faciei. XLI. 357.

— Affektion bei Tabes. XLIX. 383.

— Phlegmone. XLII. 213.

— Bouba d. XLVII. 101.

— Zysten. XLV. 365.

— Lipomatosis d. XLIX. 63.

— Neubildungen. XLVIII. 390.

— Fibrom. XLV. 301.

— Therapie bei Tumoren. XLIX. 63.

— Exstirpation einer Hälfte wegen Karzinom. XLIX. 63.

— Jacobsche Flüssigkeit b. Tuberkulose. XLV. 407.

— Innere Vibrationsmassage. XLVII. 103.

Kehlkopferkrankungen bei akuten Infektionskrankheiten. XLVIII. 330.

- Kehlkopferkrankungen.** Gerichtsärztliche Beurteilung von. XLVIII. 392.
 — Lichtbehandlung bei. XLVIII. 417.
- Kehlkopfverbläser.** XLIV. 391.
- Kehlkopfspiegel.** Lysoformlösung zur Verhütung d. Anlaufens. XLI. 282.
 — Ersatz d. Anwärmens. XLIV. 393.
- Keilbeinhöhle.** Beziehung zu d. Siebbeinzellen. XLII. 205.
 — Verhältnis d. N. opticus zur. XLVI. 194.
 — Mukozele. XLIX. 189.
 — Endotheliom. XLVIII. 430.
- Keilbeinhöhlenempyem.** XLIV. 414, 416. — XLVII. 105, 396. — XLVIII. 227. — XLIX. 190.
 — einer akzessorischen Höhle. XLI. 371.
 — Delirium u. Geistessymptome bei. XLII. 204.
 — Abduzenslähmung bei. XLVII. 105.
 — Neuritis optica nach. XLIX. 194.
 — Therapie bei. XLVII. 423. — XLIX. 193.
 — Freilegung bei. XLVI. 288.
 — Eröffnung bei. XLVI. 192.
 — Ausräumung bei. XLI. 370.
- Keloid d. Ohrmuschel.** Patholog. Anatomie. XLVI. 165.
- Kieferzysten.** XLII. 166, 401.
- Kiefergelenkserkrankung,** rheumatische. XLI. 159. — XLII. 92.
- Kiefergelenkserkrankung,** durch Karies d. vorderen Gehörgangswand. XLV. 98.
 — als Ursache von Otagie. XLII. 303.
- Kiemenzyste.** XLV. 405.
- Kinästhetisches Gefühl.** XLI. 25.
- Klänge.** Widerstandsfähigkeit d. — gegenüber schädigenden Einflüssen. XLVI. 259.
- Klang** d. eigenen Stimme. XLVI. 260.
- Klangfarbe.** Gehörstäuschungen in bezug auf. XLII. 164.
- Kleinhirn.** Gleichgewichtsbahnen d. XLI. 41.
 — -Mangel. XLVI. 279.
 — Erweichung. XLIX. 359.
 — Neurofibrom. XLII. 198.
 — Sarkom. XLVI. 354.
 — Symptomatologie d. Tumoren. XLII. 197.
 — Freilegung d. XLV. 281.
- Kleinhirnbrabszess.** XLI. 77, 172. — XLII. 65, 73, 76, 254, 283, 373, 374, 378. — XLIII. 21. — XLIV. 156, 196, 404, 405. — XLV. 175, 285, 286, 408. — XLVI. 287. — XLVII. 84, 402. — XLVIII. 324, 326, 390, 416. — XLIX. 92, 176, 177, 380.
 — mit plötzlicher Lähmung d. Respirationszentrums. XLII. 102. — XLV. 286.
 — Entstehung. XLIX. 176.
 — Therapie. XLIX. 177.
- Knochenblasen** d. mittleren Muschel. XLII. 385.

Knochenleitung. XLII. 93. — XLV. 91, 262. — XLVIII. 107. — XLIX. 331. — L. 107.

Knochenzangen. XLVIII. 397.

Kolloidumverband bei intranasaler Chirurgie. L. 205.

Krampf Husten geheilt durch Ohroperation. XLIX. 358.

Kretinen. Mikroskop. Untersuchung d. Gehörorgans bei. XLVII. 281.

— Ohrerkrankungen bei. XLIX. 367.

Kretinismus. Behandlung d. endemischen mit Schilddrüsensubstanz XLIX. 98.

L.

Labyrinth. Anatomische Demonstration d. häutigen. XLII. 163.

— postembryonales Wachstum d. menschlichen. XLV. 182.

— Gefäße u. Gefäßanastomosen d. XLII. 173, 297. — L. 327.

— Vaskularisation beim Säugtier. XLIX. 45.

— Verteilung d. Blutgefäße beim Schaf und Kalb. XLVIII. 381.

— Verteilung d. Blutgefäße beim Schwein. XLVI. 143.

— Feinerer Bau bei d. Wirbeltieren. XLVI. 144.

— Entwicklung beim Huhn. XLI. 92.

— Entwicklung d. häutigen bei Emys Europaea. XLV. 182.

Labyrinth d. Tanzmaus. XLI. 92.

— Missbildung. XLVI. 245. — XLVIII. 258.

— Atypische Gewebsformationen im häutigen. XLI. 270.

— Angeborene Anomalien. XLV. 96.

— Anomalien bei Tieren. XLIV. 305. — XLVII. 283.

— Anomalien bei angeborener Taubstummheit. XLVI. 269.

— d. Taubstummen. XLVII. 282. — XLVIII. 293. — XLIII. 177.

— Histologie d. — bei Schwerhörigkeit. XLIII. 216.

— Blutung. XLVII. 406.

— Blutung beim Alkoholiker. XLI. 264.

— Leukämische Blutungen. L. 412.

— Patholog. Bedeutung d. endolymphatischen Blutung. XLVI. 180.

— Messerstichverletzung. XLVI. 154.

— Ausstossung beider. XLI. 18.

— Sequester. XLVI. 170.

— Exfoliation. XLIV. 94.

— Zusammenhang zwischen Muskulatur und —. XLVI. 151.

— Wirkung d. — auf die Zugkurve des Frosches. XLVI. 260.

— Nystagmus bei Fehlen d. XLI. 253.

Labyrinththeilerung. XLII. 373.

— XLIII. 15. — XLVI. 274, 287. — XLIX. 378. — XLV. 97, 291. — XLIX. 75, 76.

- Labyrintheiterung beim Kaninchen.** XLVII. 128.
- Patholog. Anatomie. XLIX. 46, 76. — XLVIII. 323. — L. 217.
- Diagnose. XLIX. 71, 74.
- Operative Behandlung. XLIX. 71, 74, 301.
- Labyrinthkrankungen.** XLIV. 41.
- im knöchernen Teil. XLVI. 169.
- Pathologie. XLII. 296. — XLIX. 109.
- bei allgemeinen Erkrankungen. XLIV. 299. — XLV. 177.
- traumatische. XLI. 174.
- bei Cholesteatom. XLVI. 261.
- bei chron. Mittelohreiterung. L. 303. — XLIV. 41.
- bei Syphilis. XLI. 263.
- b. Encephalitis haemorrhagica. XLI. 364.
- bei Tabes. XLIX. 383.
- Akustische Funktionsstörungen bei. L. 29.
- Schwindel u. Gleichgewichtsstörungen bei. L. 127.
- Lumbalpunktion bei. XLV. 291. — XLVIII. 391.
- Labyrinthfenster.** Physiolog. Wert d. XLIX. 364.
- Labyrinthnekrose.** XLI. 83. — XLVII. 311, 397.
- doppelseitige. XLIX. 100.
- operativ geheilte. XLIX. 378.
- Funktionsprüfung bei. XLV. 92.
- Labyrinthneurose, traumatische.** L. 204.
- Labyrinthtaubheit.** XLI. 267. — L. 304. — XLII. 290.
- nach Masernotitis. XLIX. 356.
- partielle. XLI. 174.
- Lähmungen.** Vorkommen und Fehlen von gekreuzten — bei d. otogenen Eiterungen d. Hirns u. d. Hirnhäute. XLVI. 236.
- Therapie bei postdiphtheritischen. XLVII. 108.
- cf. auch Gaumenlähmung u. die verschiedenen Nerven.
- Laryngologie.** Ausgestaltung d. Unterrichts in d. XLI. 108.
- Unterricht in d. — auf Grund d. neuen Prüfungsordnung für Ärzte. XLI. 306.
- D. Chirurgie im Dienste d. XLIX. 63.
- Lauschen.** Beteiligung d. N. facialis beim. XLI. 272.
- Lebensversicherung** und Ohrkrankheiten. XLI. 276.
- Leberabszesse,** metastatische in Beziehung zur Mittelohreiterung. XLVIII. 397.
- Lemniskus.** Endigung d. äusseren. XLII. 87.
- Lepra** d. oberen Luftwege. XLIX. 184.
- Mittelohrkatarrh bei. XLVI. 157.
- Leukozytenwerte** bei d. entzündl. Erkrankungen d. Ohrs, d. Schläfenbeins u. d. intrakraniellen Komplikationen. XLV. 161.
- Leukämie.** Pathologie d. Ohrerkrankungen bei. XLV. 394.
- Labyrinthblutungen bei. L. 412.

- Leukoplakia.** XLI. 189.
- Lichen planus** d. Schleimhäute. XLII. 412.
- Lichtbehandlung** bei chronisch. Rachenkatarrh. XLVI. 200.
- bei Kehlkopfkrankheiten. XLVIII. 417.
- Lippenhalter.** XLI. 255.
- Liquor somniferus.** XLVII. 304.
- Lokomotivpersonal.** Hörstörungen beim. XLIX. 368.
- Löffelzange** für d. Nase. XLII. 394.
- Lucaesche Sonde.** XLI. 96.
- Luftdusche.** Apparat zur. XLIV. 197, 389. — XLV. 196, 306.
- Luftleitung.** XLII. 96.
- Luftpumpe.** Automatische Regulierung d. Kolbenführers bei d. elektromotorischen. XLII. 171.
- Luftröhre.** Verletzung d. XLVIII. 391.
- Bouba d. XLVII. 101.
- Luftwege.** Untersuchung d. oberen — bei Schulkindern. XLII. 384.
- Krankheiten d. oberen. XLIV. 205. — XLV. 203, 204.
- Periodische Blutungen d. L. 210.
- Lepra d. oberen. XLIX. 184.
- Narbige Missbildungen, nicht durch Syphilis u. Trauma. XLVII. 416.
- Degenerative Vorgänge in d. Schleimhaut d. XLIX. 185.
- Therapie bei Syphilis d. oberen. XLII. 405.
- Lokale Behandlung d. oberen. XLII. 107.
- Lumbalpunktion.** XLVII. 315.
- L. 197, 312.
- Bedeutung bei intrakraniellen Komplikationen. XLI. 292. — XLVI. 276, 291.
- zur Behandlung von Gehör- affektionen. XLV. 291. — XLIX. 97, 356.
- bei Ohrschwindel. XLIX. 97.
- bei Labyrinthentzündung. XLVIII. 391.
- bei Ménièrescher Krankheit. XLIX. 371.
- Besteck zur. XLV. 389.
- Lupus** d. Rachens. XLIV. 422.
- in Beziehung zur Tuberkulose d. oberen Luftwege. XLII. 201.
- Mittelohrkatarrh bei. XLVI. 157.
- Rhinoplastik bei. XLI. 372.
- Therapie bei — d. Schleim- häute. XLIV. 295. — XLVI. 196. — XLVII. 428. — XLVIII. 392. — XLV. 300. — XLVII. 428.
- Heissluftbehandlung bei. XLII. 94.
- Radiumstrahlen zur Behand- lung d. XLVI. 186.
- Lymphdrüsen.** Bedeutung d. — in d. Umgebung d. Ohrs. XLI. 95. — XLII. 303.
- Lysoformlösung** zur Verhütung d. Anlaufens d. Kehlkopf- spiegel. XLI. 282.

M.

Makroglossie. XLVII. 111.

Malaria nach Entfernung d. Rachenmandel. XLIV. 423.

— kompliziert mit Mastoiditis. XLII. 294.

— Rachengeschwür bei. XLII. 412.

— Subkutane Injektion v. Chinin bei. XLII. 196.

Mandel. Entwicklung d. XLIV. 308.

— Physiologie. XLV. 408.

— Knorpel in d. XLIX. 89, 200. — L. 215.

— Knochen in d. XLIX. 200. — L. 215.

— Fremdkörper. XLII. 207.

— Mykosis d. XLI. 188.

— Aktinomykose. XLIX. 200. L. 215.

— Tuberkulose. XLVII. 434, 435.

— Tuberkulose bei Kindern. XLVIII. 436.

— Neubildungen. XLVIII. 390.

— Epitheliom. XLI. 258.

— Sarkom. XLI. 257.

— Hämorrhagische Diathese bei Entfernung d. XLIV. 424.

Mandelabszess. Zusammenhang von Diphtherie u. XLVIII. 392.

Mandelentzündung. Therapie. XLI. 188.

— Therapie bei d. chronischen. XLIV. 90.

— Symptomatologie u. Behandlung. XLII. 211.

— cf. auch Angina.

Mandelpfröpfe. Foetor ex ore bei. XLI. 188.

Mandelquetscher. L. 214.

Mandelstein. XLIX. 200.

Masern. Ohrerkrankungen bei. XLI. 266. — XLIV. 317. XLIX. 93.

— Bakteriologie d. Mittelohrentzündung bei. XLI. 162.

— Mastoiditis nach. XLII. 292.

— Angina bei. XLIV. 426.

Massage. Einwirkung auf d. Schallleitungsapparat. XLI. 233.

— im Mittelohr. XLVIII. 316.

— d. Steigbügels. XLIX. 370.

— d. Ohrtrumpete u. Nasenschleimhaut. XLVI. 159.

— Apparat zur — d. Ohrs. L. 189.

— mit Lucaescher Sonde. XLI. 96.

Mastalgie bei Neurasthenikern. XLI. 277.

— bei Hysterie. XLII. 106.

— erfolgreich operiert. XLII. 77.

Mastoiditis. XLV. 238, 278. — XLVI. 169, 274. — XLVIII. 231. — L. 314, 315.

— beim 5 Monate alten Kinde. XLI. 264.

— primäre. XLIX. 374.

— beiderseitige mit Gehirnsymptomen während d. Wochenbettes. XLIX. 83.

— mit meningealen Symptomen. XLII. 294.

— ohne Beteiligung d. Antrum. XLI. 163.

— ohne Trommelfellperforation. XLII. 289. — XLVIII. 396.

— XLIX. 171.

- Mastoiditis, Bezoldsche.** XLII. 366, 375. — XLIII. 273. — XLIV. 113, 119, 120, 121, 172, 403. — XLV. 408. — XLVI. 276. — XLIX. 173.
- Bezoldsche in Beziehung zur unteren okzipitalen Platte d. Proc. mastoid. XLII. 281.
 - Bezoldsche ohne Trommelfell-perforation. XLII. 281.
 - kompliziert mit Malaria. XLII. 294.
 - patholog. Anatomie. XLIX. 79.
 - hervorgerufen durch d. Meningokokkus. XLIX. 354.
 - nach Scharlach XLI. 116. — XLII. 98. — XLIV. 398. — XLVIII. 323.
 - bei Diabetes. XLI. 111, 290, 311. — XLII. 263, 372. — XLIV. 365. — XLVIII. 69.
 - nach Masern. XLI. 266. — XLII. 292.
 - tuberkulöse. XLIII. 1. — XLIV. 113, 119, 120, 121, 401. — XLIX. 48.
 - primär tuberkulöse im Kindesalter. XLVIII. E. 1. — L. 307.
 - bei Syphilis. XLV. 291.
 - in Fällen von Gehörgangs-atresie. XLIX. 79.
 - Parotisabszess nach. XLI. 286.
 - Exophthalmus nach. XLIV. 397.
 - Facialislähmung nach Bezold-scher. L. 282.
 - Leukozytenwerte bei. XLV. 161.
- Mastoiditis. Bakteriologie bei.** XLVIII. 20.
- Praktische Bedeutung d. Schädelindexmessung für d. Operation bei. XLVII. 40.
 - Heilung bei Auftreten eines akuten Gelenkrheumatismus. XLIX. 368.
 - Konservative Behandlung. XLI. 287. — XLVI. 272. — L. 193.
 - Asepsis bei d. Operation. XLI. 163.
 - Operation in Schleischer Lokalanästhesie. XLI. 163.
 - Indikation zur Operation. XLV. 174. — XLVII. 311, 312.
 - Frühe Diagnose u. Behandlung d. akuten. XLII. 366.
 - Chirurgische Behandlung. XLI. 287. — XLII. 98. — XLIV. 95. — XLIX. 362.
 - Doppelseitige Aufmeisselung bei. XLV. 174.
 - Vereitelung d. Operation durch Dura und Sinus. XLII. 367.
 - Temperaturen nach Operation bei. XLII. 98.
 - Neurosen nach d. Operation. XLI. 288.
 - psychische Störungen nach d. Operation. XLIX. 209.
- Medulla oblongata.** Gleichgewichtsbahnen d. XLI. 33.
- Meerschweinchen. Membrana tectoria** d. XLI. 269.
- Membrana tectoria; normale** Lage d. XLII. 164.
- d. Meerschweinchens. XLI. 269.

- Ménièrecher Symptomenkomplex.** XLI. 365. — XLII. 196, 302. — XLVIII. 421. — XLIX. 384. — L. 199, 307.
- nach Mumps. XLI. 262.
 - mit Anosmie und Ageusie. XLIV. 409.
 - Befund am Augenhintergrund beim. XLVIII. 420.
 - geheilt. XLIV. 409. — XLIX. 58.
 - Diagnose u. Prognose. L. 200.
 - Lumbalpunktion bei. XLIX. 371.
 - Therapie bei. XLIX. 183.
 - Galvanotherapie bei. XLVI. 181. — L. 202.
- Meningitis, otogene.** XLI. 166. — XLII. 104, 293, 294, 372, 373, 375, 380. — XLIII. 21. — XLIV. 156, 161. — XLV. 187, 284, 287, 311, 317. — XLVI. 173. — XLVII. 133, 400. — XLVIII. 390, 416. — XLIX. 52, 355. — L. 196, 197.
- seröse otogene. XLI. 254, 263. — XLII. 104. — XLVI. 345. — XLVII. 315, 403.
 - seropurulenta. XLVI. 357.
 - zirkumskripte otogene. XLIX. 174.
 - rhinogene. XLII. 398.
 - nach Angina u. Pharyngitis phlegmonosa. XLIV. 225.
 - tuberkulöse. XLVI. 351. — XLVII. 315.
 - nach Radikaloperation. XLVIII. 395.
- Meningitis, cerebrospinalis epidemica.** XLIX. 357.
- neue pathogene Bakterien als Ursache. XLIX. 179.
 - Beziehung d. Mittelohreiterung zur epidemischen u. tuberkulösen. XLVII. 291. — L. 196.
 - Katalepsie bei otogener. XLV. 175.
 - Symptomatologie d. unkomplizierten eitrigen. XLII. 177.
 - Diagnose d. L. 197.
 - Chirurgische Behandlung d. otogenen. XLIX. 77, 178, 381, 382. — L. 197, 261.
 - Inzision d. Dura bei. XLIX. 61.
 - Breite operative Öffnung d. Spinalkanals bei eitriger. XLVII. 289.
 - geheilt. XLIX. 353.
- Menthol-Einatmungen.** XLIX. 371.
- Mikrotie.** XLV. 179.
- Mittelhirn.** Gleichgewichtsbahnen d. XLI. 51.
- Mittelohr.** Entwicklung. XLI. 268.
- Gefässanastomosen mit d. Labyrinthgefässen. XLII. 173, 297.
 - Lage im Schädel. XLV. 200.
 - Pneumatische Zellen d. XLIX. 78.
 - Physiologie. XLVI. 299.
 - Fremdkörper. XLII. 295. — XLVII. 310.
 - Revolverkugel im. XLIX. 359, 361.

Mittelohr. Wanderung eines Nagels vom Nasenrachenraum ins. XLII. 303.

- Verletzung. XLIX. 182.
- Veränderungen durch adenoide Vegetationen. XLVIII. 330.
- Tuberkulose. XLIII. 1. — XLV. 95.
- Kavernöses Angiom. XLIX. 352.
- primäres Endotheliom. XLVII. 290.
- Epitheliom. XLII. 381. — XLVI. 274. — XLIX. 361.
- Karzinom. XLIV. 291. — XLV. 168.
- primäres Karzinom. XLVI. 209.
- Sarkom. XLV. 172. — XLVII. 241.
- vollständige Epidermisierung. XLIX. 358.
- Lokalanästhesie im. XLVIII. E. 114.
- Technik d. Injektion von Flüssigkeiten in d. XLII. 157.
- Herzstörungen bei Operationen im. XLIV. 93.

Mittelohrkatarrh bei Lupus u. Lepra d. oberen Luftwege. XLVI. 157.

— trockener cf. Sklerose.

Mittelohrentzündung. XLI. 162. — L. 194.

- d. Säuglinge. XLIX. 57. — XLVI. 273, 296.
- fibrinöse d. Säuglinge. L. 313.
- im Kindesalter. XLIV. 316.
- bei Diabetes. XLI. 111, 286, 290.

Mittelohrentzündung bei Influenza. XLI. 162.

- diphtheritica. XLV. 305. — XLIX. 173. — L. 199.
- bei Ozaena. XLII. 365.
- durch Schneeberger. XLII. 365.
- bei Masern. XLIV. 317. — XLIX. 93, 355.
- bei Scharlach. XLIV. 398. XLVIII. 396.
- bei tertiärer Lues. XLIV. 401.
- bei Varizellen. XLVI. 287. — XLVII. 301.
- nach Nasenstein. L. 211.
- bei Typhus abdominalis. L. 185.
- Ätiologie u. Pathogenese. XLII. 366. — XLVIII. 1.
- akute. XLIX. 60.
- akute ohne Perforation d. Trommelfells mit Abfluss d. Eiters nach d. Tube. XLIX. 80.
- d. angeblich zyklische Verlauf. XLVI. 369.
- Bakteriologie bei d. akuten. XLI. 160. — XLII. 97. — XLV. 304. — XLVIII. 20. — XLIX. 137.
- Bakteriologie bei Masern. XLI. 162.
- Pseudodiphtheriebazillus bei akuter. XLII. 365.
- Prophylaxe d. akuten. XLVII. 310.
- Symptomatologie d. akuten. XLIV. 397.
- Diagnose d. akuten. XLVI. 167, 168.

- Mittelohrentzündung. Therapie**
 d. akuten. XLI. 199, 247, 249. — XLII. 97. — XLIV. 95. — XLV. 279, 307. — XLVI. 167, 168, 203, 271, 273, 294. — XLVII. 113. — XLVIII. 321. — XLIX. 172, 403. — L. 302.
- Therapie bei d. akuten d. Säuglinge. XLV. 304.
 - Prognose d. Frühfälle akuter. L. 301.
 - Statistik d. akuten. L. 102.
 - Frühformen bei Scharlach u. deren Bösartigkeit. XLIV. 369.
 - Akute Nekrose nach Scharlach. XLV. 277.
 - Pyämische Fieberkurve bei. XLIX. 357.
 - kombiniert mit Otitis externa. XLIX. 360.
 - Otitis externa nach. L. 192.
 - Hysterie bei akuter. XLIX. 83.
 - Abduzenslähmung bei akuter. XLV. 276.
 - Funktionsprüfung bei akuter. XLIII. 61.
 - Analyse d. Hörstörungen bei d. akuten. XLII. 217. — XLIII. 61.
 - Funktion d. Gehörganges bei akuter. XLVII. 311.
 - hämorrhagische im Zusammenhang mit Entwicklung d. vorderen oberen Molaris. XLVI. 273.
 - d. chron. eitrig. XLI. 163. — XLIX. 375.
 - chron. eitrig mit Ohrpolyp als Ursache andauernden Hustens. XLVII. 398.

- Mittelohrentzündung. Bakteriologie** bei d. eitrigen. XLIV. 301. — XLVII. 400.
- Therapie bei d. chron. eitrigen. XLI. 163. — XLII. 367, 368. — XLV. 279, 405. — XLIV. 293, 297, 301. — XLVII. 393. — XLIX. 375. — L. 96, 195, 310.
 - Therapie bei d. eitrig. XLII. 368. — XLIV. 189. — XLV. 278. — XLVI. 267, 268. — XLIX. 172.
 - Stauungshyperämie b. eitrig. L. 223, 305.
 - Heisslufttherapie. XLII. 94.
 - operative Behandlung d. eitrig. XLI. 290.
 - rotierende Fraise bei chronischer. XLI. 132.
 - Saugtherapie bei. L. 188.
 - Prognose d. chron. eitrig. XLV. 179, 278.
 - relative Häufigkeit d. Erkrankungen d. Gehörknöchelchen bei chron. eitrig. XLV. 75.
 - Leukozytenwerte bei. XLV. 161.
 - Günstiger Einfluss d. Erysipels auf d. Verlauf. XLII. 366. — XLVI. 168.
 - Therapie d. Halsdrüenschwellungen bei. XLIX. 173.
 - Gehörgangsexostosen b. chron. eitrig. XLVII. 406.
 - Geschmacksstörungen bei. XLVIII. 178, 409.
 - Encephalitis nach. XLI. 223.
 - Schwindel u. Facialisparalyse bei. XLI. 264.

- Mittelohrentzündung. Glykosurie** infolge von. XLII. 98.
- Schädelbasisfraktur bei chron. eitriger. XLII. 372.
 - Knochennekrose bei chron. eitriger. XLIII. 47.
 - Retropharyngealabszess nach eitriger. XLIV. 398. — XLV. 277.
 - Hysterie bei eitriger. XLV. 98.
 - Taubstummheit nach. XLII. 83. — XLIV. 395.
 - Analyse d. Hörstörung bei. XLI. 253.
 - Verhindert frühzeitige Behandlung ernstere Komplikationen? XLII. 181.
 - mit Durchbruch in d. Fossa retromaxillaris. XLVIII. 407.
 - Osteomyelitis d. flachen Schädelknochen nach. XLVIII. E. 52.
 - Thrombophlebitis bei. XLI. 90.
 - Septikämie nach chron. eitriger. XLII. 113. 159.
 - Beziehung zu metastatischen Leberabszessen. LVIII. 397.
 - Symptomatologie u. Diagnose d. Komplikationen d. chron. eitrigen. XLV. 180.
 - Behandlung d. Komplikationen d. chron. eitrigen. XLV. 181.
 - Einfluss d. Operation auf d. Gehör. XLV. 276.
 - Naturheilung bei chron. eitriger der Radikaloperation gleich. XLI. 264. — XLIV. 315. — XLV. 179.
 - Knochenneubildung bei chron. eitriger. XLIX. 377.
- Mittelohrentzündung, eitrige u. Hirntuberkel.** XLVI. 173, 174.
- Beziehung d. eitrigen zur epidemischen und tuberkulösen Meningitis. XLVII. 291. — L. 196.
 - tuberkulöse. XLII. 290. — XLIII. 1. — XLIV. 101, 401. — XLV. 187. — XLVI. 138, 276. — XLVII. 238. — XLVIII. 311. — XLIX. 48, 58.
 - tuberkulöse d. Säuglinge. L. 313.
 - tuberkulöse bei gleichzeitiger Gehörgangstuberkulose und Striktur. L. 111.
 - Karotisblutung b. tuberkulöser. XLIX. 377.
 - Diagnose d. tuberkulösen. XLVI. 172.
 - Therapie d. tuberkulösen. XLIII. 1.
- Mittelohrerkrankungen. Geschmacksstörungen** bei. XLVIII. 178, 409.
- Mittelohrexsudate, patholog. Bedeutung** autoptisch nachweisbarer. XLVII. 289.
- Mittelohrmuskulatur. Entwicklung** d. XLI. 253.
- Mittönen. Akustische Untersuchungen** über d. XLI. 155.
- fester u. flüssiger Körper. L. 299.
- Monotremen. Nasenmuschel** d. XLIV. 309.
- Mund. Fremdkörper.** XLII. 313.
- chron. Pemphigus. L. 216.
 - Syphilis. XLV. 407.

- Mundatmung.** XLIV. 411.
 — hoher Gaumen als Folge d. XLIX. 88.
Mundboden. Zyste. XLV. 361.
 — Aktinomykose. XLV. 362, 406.
 — Gangrän. XLV. 362.
Mundhöhle. Oxydationsfermente d. XLVIII. 414.
Mundkrankheiten. Lehrbuch u. Atlas d. XLV. 412.
Mundöffner. XLVII. 307.
Mundspeichel, Rhodanreaktion bei Ohrkrankheiten. XLII. 201.
 — Oxydationsfermente d. XLVIII. 414.
Musculus masseter. Tumor d. XLV. 407.
Musculus tensor tympani. Entwicklung d. XLVI. 254.
 — Reflexzentrum d. XLII. 299.
Musikalisches Gehör. Störungen d. XLII. 305. — XLV. 193. — XLVI. 266. — XLIX. 93.
Mykosis d. Mandel u. d. Zungengrundes. XLI. 188.
Mydriasis, spastische durch Fremdkörper. XLII. 97.
Myringitis, chronische. XLVI. 263.
 — tuberkulöse. XLIX. 363.

N.

- Nase** als Luftweg. XLVII. 100.
 — Missbildung. L. 184.
 — Behandlung einer missgebildeten. XLIX. 63.

- Nase.** Korrektion schiefer. XLVII. 105.
 — operative Verkleinerung. XLVII. 105. — XLIX. 194.
 — Paraffininjektionen bei Deformitäten. XLII. 389, 390.
 — Ursächlicher Zusammenhang zwischen Genitalien u. XLI. 176. — XLVI. 183.
 — eigentümliche Beziehung zum Ohr. XLIV. 290. — XLV. 167.
 — Venenerweiterung an d. XLII. 72.
 — kongenitale Fistel d. äusseren. XLII. 206.
 — Verletzungen u. chirurgische Erkrankungen. XLV. 199.
 — Untersuchung bei Taubstummen. XLI. 97.
 — Therapie bei Lupus. XLV. 300.
 — Therapie bei Erythem. XLII. 206, 403.
Nasenatmung. XLIV. 411.
 — Instrument zur Bestimmung d. Ausgiebigkeit. XLII. 201.
 — Bedeutung d. freien — als Schutz- u. Heilfaktor b. Krankheiten. XLV. 295.
 — und Training. XLVII. 414.
 — Ursachen u. Nachteile behinderter. XLVI. 184.
 — funktionelle Insuffizienz. XLIX. 384.
 — Einfluss d. erschwerten auf d. Morphologie d. Blutes u. d. Oxydationsprozesse. XLVII. 416.
Nasenbeine. Luxation d. XLVII. 425.

- Nasenbildung d. Affen.** XLI. 176.
- Nasenbluten**, spontanes bei Hä-mophilie. XLI. 267.
 — vikariierendes. XLVII. 107.
 — Therapie bei. XLII. 405. — XLVII. 425. — XLIX. 390.
- Nasenflügel.** Luetische Ulzera-tion. XLII. 206.
 — Behandlung d. Ansaugens. XLV. 297.
- Nasenhöhle.** Anatomie. XLII. 165.
 — Entwicklung d. XLIX. 88. — L. 184.
 — Entwicklung bei Amphibien. XLII. 88.
 — Beziehung d. Rachenmandel-hyperplasie zur Bildung d. XLV. 293.
 — Beziehung zu d. Genitalien. XLVI. 183.
 — Prüfung d. Luftdurchgängig-keit. XLVII. 306.
 — als Schutzmittel gegen Lungen- und Kehlkopftuberkulose. XLII. 198.
 — Bakteriologie d. normalen. XLV. 292.
 — Endoskopie d. XLV. 295. — XLVI. 184.
 — Äussere Asepsis bei Opera-tionen in d. XLVII. 306.
 — Fremdkörper. XLII. 207, 313, 405. — XLIV. 420. — XLV. 299. — XLVI. 195. — XLVIII. 434.
 — Fremdkörper in d. bei ade-noiden Vegetationen. XLVII. 430.
- Nasenhöhle.** Invertierte Zähne. XLIV. 419. — XLVIII. 434.
 — überzählige Zähne i. d. XLVII. 107. — XLIX. 389.
 — Schussverletzung. XLII. 207.
 — angeborene vordere Atresie. XLIV. 418.
 — Therapie b. Synechien. XLVII. 425.
 — Therapie bei Stenosen u. Nar-ben. L. 205.
 — Aspergillus fumigatus in d. — bei Ozaena. XLVI. 386.
 — Psorospermiosis d. XLV. 297.
 — Aktinomykosis. XLIX. 196.
 — primäre Diphtherie. XLVI. 196.
 — Tuberkulose. XLIX. 363.
 — Syphilis d. XLIV. 421, 422. — XLV. 407. — XLVII. 428. — L. 315.
 — Syphilome. XLVIII. 434.
 — syphilitischer Primäraffekt. XLVII. 428.
 — Sequester. XLIV. 420.
 — Tumor im Vestibulum. XLV. 297.
 — maligner Tumor. XLVIII. 391.
 — Schleimpolypen. XLI. 179. — XLV. 297.
 — Myxofibrom. XLII. 402.
 — Karzinom. XLI. 369. — XLII. 402. — XLV. 247, 248, 351, 352. — XLIX. 188.
 — Adenokarzinom. XLIV. 412.
 — Zylindrom. XLV. 297.
 — Epitheliom. XLII. 402. — XLVII. 419.

Nasenhöhle. Endotheliom.

- XLIX. 188, 385.
 — Sarkom. XLI. 369. — XLII. 398. — XLV. 247, 248, 348, 349, 350, 351. — XLVI. 190. — XLVII. 420. — XLVIII. 427.
 — Angiosarkom. XLV. 247.
 — Ausräumung d. vom Munde her. XLII. 196, 393, 394.

Nasenkrankheiten. XLIV. 203.
— L. 220.

- Atlas d. XLI. 98.
 — Beziehung zu Ohrkrankheiten. XLIV. 316. — XLV. 191.
 — Häufigkeit d. — zugleich mit Rachen- und Ohrkrankheiten bei Soldaten. XLVI. 265.
 — Beziehung zu Augenkrankheiten. XLVI. 280. — XLVIII. 423.
 — bei Cigarettenarbeiterinnen. XLVII. 302.
 — nervöse und psychische Störungen bei. XLII. 386. XLIX. 389.
 — Dysmenorrhöe bei. XLI. 366. — XLII. 167, 200, 385.
 — Gesichtsneuralgie bei. XLVI. 182.
 — Tränenträufeln bei. XLVII. 416.
 — Heissluftbehandlung bei. XLII. 392.
 — Überhitzte mit Arzneien versehene Luft bei. XLV. 197.
 — Vibrationsmassage bei. XLVII. 103.
 — Paraffininjektionen bei. XLII. 389.

Nasenschmel. Bildung und Wachstum. XLI. 174.

- Anlage u. Homologie beim Menschen u. Säugetier. XLII. 88.
 — v. Monotremen. XLIV. 309.
 — Physiologie der unteren. XLVIII. 392, 424.
 — Myxomatöse Degeneration. XLVI. 189.
 — blutender Polyp. XLIV. 412.
 — Knochenblasen d. mittleren. XLII. 385. — XLVI. 182.
 — verknöcherte mittlere. XLVII. 290.
 — Nekrose d. unteren. L. 211.
 — tuberkulöse Geschwulst der mittleren. XLII. 405.
 — tuberkulöses Ulcus. XLIX. 197.
 — Syphilis. XLIV. 292.
 — Lymphangiom. XLIV. 411.
 — Sarkom. XLVI. 284.
 — Therapie bei Hypertrophie. XLI. 179. — L. 206.
 — Resektion d. unteren. XLII. 202.

Nasenoperationen. Nachbehandlung nach. L. 205.

- Nasenpolypen. Natur, Ätiologie u. Behandlung. XLVI. 286.**
 — nervöse Störungen durch. XLVI. 189.
 — Epilepsie bei. XLII. 387.
 — Rezidivieren d. XLI. 368. — XLVII. 420.

- Nasenrachenpolyp. XLIV. 412.**
 — XLV. 345, 346, 347.
 — kongenitaler. XLII. 413.
 — Geschichte der. XLII. 408.

- Nasenrachenpolyp.** Therapie bei. XLII. 209.
- Pyämie n. Operation. XLVIII. 435.
- Nasenrachenraum.** Anomalien. XLI. 180.
- kongenitales Diaphragma. XLIX. 198.
- Cystoskopie d. XLIV. 394, 411.
- Veränderungen bei Schwangeren, Gebärenden u. Wöchnerinnen. XLIX. 183.
- bei Taubstummen. XLI. 97.
- Atlas d. Krankheiten. XLI. 98.
- Krankheiten d. XLIV. 203.
- Häufigkeit d. Erkrankungen d. — zugleich mit Ohren- u. Nasenkrankheiten b. Soldaten. XLVI. 265.
- als Invasionsstelle für Krankheiten. XLVII. 395.
- Fremdkörper XLII. 409. — XLV. 299.
- Wanderung eines Nagels vom — ins Mittelohr. XLII. 303.
- Atmungsübungen bei Erkrankungen d. XLII. 392.
- Diphtherie. XLIX. 389.
- Keratosis. XLIX. 392.
- Gumma. XLV. 352.
- Fibrom. XLV. 347, 348. — XLVII. 108. — XLII. 210, 409.
- Therapie d. Fibrome. XLVII. 431.
- Fibromyxom. XLIV. 412.
- Fibro-enchondro-sarkom. XLVIII. 391.
- Nasenrachenraum.** Sarkom. XLV. 348, 349, 350, 351. — XLVI. 199. — XLVIII. 435. — L. 212, 314.
- Differentialdiagnose der Sarkome. XLII. 413.
- Karzinom. XLV. 352. — L. 212, 314.
- Tumor d. XLIX. 391.
- Operatives Verfahren bei Eröffnung d. XLIX. 391.
- Nasenscheidewand,** bei Urvölkern. XLVII. 417.
- kongenitale Deformitäten. XLII. 165.
- Deviationen. XLI. 183. — XLVII. 417.
- Ursache der Verbiegungen. XLVII. 417.
- Therapie bei Deviationen. XLI. 183. — XLII. 391. — XLVII. 418. — XLVIII. 411, 412, 424, 425. — XLIX. 187, 390. — L. 207.
- Submuköse Resektion. XLVII. 106.
- Fensterresektion. XLVII. 418. — XLVIII. 424, 425.
- Hämatom. L. 206.
- traumatischer Abszess. XLI. 183. — XLII. 404.
- Ätiologie und Pathologie d. Abszesse. XLIV. 419.
- Psorospermiosis d. XLV. 297.
- Perforation bei d. Chromarbeitern. XLII. 405.
- Perforation bei Syphilis. XLVII. 418.
- Syphilom. XLVIII. 392.

- Nasenscheidewand.** Gesichtserysipel durch Erosion d. XLVII. 106.
- Zerstörung durch Sepsis. XLII. 387.
 - Wiederherstellung der zerstörten. XLII. 391.
 - Tuberkulom. XLIV. 89.
 - zystische Geschwulst. XLII. 207.
 - gestielte Knochengeschwulst. XLIX. 188. — L. 206.
 - Angiom. XLV. 297.
 - multiple Angiome. XLIV. 411.
 - Epitheliom. XLV. 406.
 - Sarkom. XLVIII. 427.
 - Gaumenplastik aus d. XLVII. 108.
- Nasenschleimhaut,** intraepitheliale Drüsen, Zysten u. Leukozythenhäufchen. XLIX. 384.
- intraepitheliale Drüsen der. XLV. 211.
 - Art d. Belagzellen in d. Drüsen. XLIX. 52.
 - intraepitheliale Drüsen und schleimige Metamorphose d. Drüsenausführungsgänge. XLIX. 21.
 - Gutartige Degeneration der. XLVI. 284.
 - Regeneration d. XLVI. 183.
 - Akzidentelle Vakzination d. XLIX. 389.
 - Veränderungen d. Gefäße bei Nephritis. XLII. 199.
 - Intermittierende Schwellungszustände u. ihre Behandlung. XLIV. 418.
- Nasenschleimhaut.** Massage d. XLVI. 159.
- Melanosarkom. XLVIII. 427.
 - Sensibilität d. XLIX. 53.
- Nasenspekulum.** XLIV. 420.
- XLVII. 401.
 - selbsthalten der. XLVII. 305.
- Nasenspülungen.** XLI. 177.
- Nasensteine.** XLV. 299, 300.
- Nasentamponade.** L. 204.
- Nasenverschluss,** angeborene doppelseitiger. XLVIII. 433.
- auf syphilitischer Grundlage. XLV. 407.
 - operative Behandlung. XLI. 184.
- Nasenverstopfung** als Ursache d. Zahnkaries. XLIX. 185.
- Schwerhörigkeit nach. XLIX. 94.
 - Therapie bei. XLIX. 195.
- Nasenvibrator.** L. 190.
- Natrium salicylicum.** Einfluss auf Angina. XLIX. 200.
- Erkrankung d. inneren Ohrs nach. XLIV. 410. — XLV. 396. — XLVIII. 353, 410. — XLIX. 367.
- Nebenhöhlen der Nase.** Anatomie. XLII. 165.
- Entwicklung. XLIX. 88. — L. 184.
 - in ihren Lagebeziehungen zu d. Nachbarorganen. XLVI. 297.
 - Anomalien. XLI. 181.
 - Endoskopie d. XLV. 295. — XLVI. 184.
 - Atlas d. Krankheiten. XLI. 98.

- Nebenhöhlen d. Nase. Fremdkörper.** XLI. 183.
- Statistik der Erkrankungen. XLVII. 422.
 - Bakterielle Verhältnisse und ihre Schutzmittel gegen Bakterien. XLVIII. 421. — XLIX. 365.
 - Pathologie und Therapie der entzündlichen Erkrankungen. XLV. 411.
 - Charakteristik d. Eiterungen. L. 208.
 - Empyem. XLIV. 293.
 - Erkrankung durch Sepsis. XLII. 387.
 - Ozaena in Beziehung zu den Empyemen. XLII. 202.
 - Sepsis bei Empyem. XLIX. 356.
 - Gesichtsfeldseinerung b. Empyem. XLIX. 386.
 - Augenkrankheiten b. Empyem. L. 311.
 - Epilepsie bei Empyem. XLII. 387.
 - verkäste Empyeme. XLII. 126.
 - Aspirationsapparat bei Eiterung. XLIX. 63.
 - Therapie bei chron. Erkrankungen. XLIX. 192. — L. 208.
- Nebennierenextrakt.** XLI. 152. — XLII. 310, 94, 95. — XLI. 365.
- Nebenschilddrüse als Geschwulst an der Zungenbasis.** XLII. 414.
- Nephritis. Veränderung d. Nasenschleimhautgefäße bei.** XLII. 199.
- Nervus abducens. Lähmung bei akuter Mittelohrentzündung.** XLV. 276. — XLVIII. 322, 323. — XLIX. 174, 375.
- Lähmung nach Entleerung eines Extraduralabszesses. XLI. 113.
 - Lähmung bei Keilbeinhöhlenkaries. XLVIII. 105.
 - Lähmung als Zeichen intrakranieller Komplikation. XLIX. 81.
- Nervus acusticus, zentraler Verlauf.** XLII. 87.
- Pathologie. XLIX. 109.
 - Markscheidendarstellung. XLVIII. 308.
 - Durchschneidung. XLV. 281.
 - Durchschneidung innerhalb des Schädels. XLVIII. 419.
 - Ermüdung. XLV. 184.
 - Neuritis. XLIV. 410. — XLV. 98.
 - Neuritis nach Diphtherie. XLIV. 410.
 - Toxische Neuritis. XLIV. 1.
 - Erkrankung durch Alkohol und Nikotin. XLII. 85. — XLIV. 410. — XLVI. 181.
 - Atrophie. XLI. 89. — XLIX. 48.
 - Histologie b. Atrophie. XLII. 172.
 - Degeneration. XLIX. 48.
 - Lähmung. XLI. 174. — XLVIII. 392.
 - Lähmung bei Herpes zoster d. Ohrmuschel. XLVIII. 318

- Nervus acusticus** d. von chronisch eitriger Mittelohrentzündung fortgeleiteten Erkrankungen. XLIV. 41.
- Erkrankung d. —, Taubheit verursachend. XLIV. 409.
 - Tumoren. XLII. 197. — XLIII. 83.
 - Gliom. XLVIII. 421.
 - Neurofibrom. XLII. 198. — XLIX. 183.
- Nervus cochleae**, peripherer Verlauf u. Endigung. XLI. 91.
- zentraler Verlauf bei Spermophilus citillus. XLVI. 255.
 - retrolabyrinthäre Neuritis interstitialis. XLIII. 217.
- Nervus facialis**. Verlauf. XLVI. 147.
- chirurgische Anatomie. L. 316.
 - Abweichungen im Verlauf. XLIV. 286, 306.
 - Bedeutung v. Anomalien im Verlauf für d. Mastoidoperation. XLII. 176.
 - Beteiligung beim Lauschen. XLI. 272.
 - Erkrankung bei Ohrleiden. XLVI. 181.
 - Neuritis bei Herpes d. Ohrmuschel. XLVI. 136.
 - Nekrose. XLVII. 238.
 - Knochennekrose am Sporn d. XLVII. 123.
 - Pfropfung auf d. N. hypoglossus. XLV. 168.
 - Lähmung cf. Facialislähmung.
- Nervus hypoglossus**. Lähmung bei Sinusthrombose. XLIV. 299.
- Nervus hypoglossus**. Pfropfung d. N. facialis auf d. XLV. 168.
- Nervus opticus**. Verhältnis zur Keilbeinhöhle und hintersten Siebbeinzelle. XLVI. 194.
- Nervus sympathicus**. Beziehung zu Ohrkrankheiten. XLVII. 301.
- Nervus trigeminus**. Beziehung zur Riechschleimhaut. XLIV. 307.
- nasale Reflexneurose d. XLVII. 415.
- Nervus vestibularis**. Durchschneidung. XLI. 22.
- Neurasthenie**. Otalgie u. Mastalgie bei. XLI. 277.
- Reizbarkeit gegen Gehöreindrücke bei. XLI. 277.
- Neuritis**, periphere bei Alveolarerkrankung. XLII. 401.
- Neuritis optica** nach Keilbeinhöhleneiterung. XLIX. 194.
- bei Felsenbeinkaries. XLIX. 379.
- Neurofibrillen**. Silberimprägnation d. XLIX. 87.
- Nikotin**. Hörnervenerkrankung durch. XLII. 85. — XLIV. 410. — XLVI. 181.
- Niesen**, bei Schwangerschaft. XLI. 183.
- Noma**. Heilung. XLIX. 202.
- Nonnensausen**. XLIX. 60.
- Nystagmus**. XLI. 1.
- bei Fehlen des Labyrinth. XLI. 253.

O.

Oberkieferhöhle cf. Highmorrhöhle.

Ohr, d. Zahnwales. XLV. 31.
— XLVII. 115. — XLVIII. 171.

— Entwicklung d. anatomischen Kenntnisse d. XLVIII. 308.

— angeborene Missbildungen d. inneren. XLVIII. 258.

— Hygiene d. XLII. 300.

— Beziehung der Zähne zum. XLVI. 265.

— eigentümliche Beziehung zur Nase. XLIV. 290. — XLV. 167.

— Desinfektion d. XLIX. 80.

— Verbrennung. XLI. 88. — XLII. 314.

— Verätzung. XLVII. 309.

— Schussverletzung. XLVI. 156, 157. — XLIX. 358, 361.

— spontane Blutung bei Hämophilie. XLI. 267.

— spontane doppelseitige Blutung. XLVII. 308.

— d. vom — ausgehenden Irradiations- u. Reflexvorgänge. XLIV. 317.

— Operation am. XLV. 410.

Ohrkatheter. XLIX. 85.

Ohrenarzt. Aufgabe d. — in d. Taubstummschule. XLII. 189.

Ohrensausen bei progressiver Paralyse. XLIX. 183.

Ohrenschnindel. XLIV. 314, 318.

Ohrenschnindel. Entfernung der Bogengänge bei. XLVIII. 420.

— Lumbalpunktion bei. XLIX. 97.

Ohrgeräusche. XLVII. 371.

— objektiv wahrnehmbare. XLII. 304. — XLIV. 315. — XLV. 192. — XLVI. 84, 373. XLVII. 394, 409.

— Entstehung. XLVII. 404.

— durch erhöhte arterielle Spannung bedingt. XLI. 96.

— Behandlung von subjektiven durch hochfrequente Ströme. XLIX. 98.

— Spontanheilung. XLI. 265.

Ohrkrankheiten. XLI. 191.

— bei Cigarettenarbeiterinnen. XLVII. 302.

— unter d. Volksschulkindern d. Kreises Marburg. XLI. 247.

— Häufigkeit zugleich mit Nasen- u. Rachenkrankheiten b. Soldaten. XLVI. 265.

— Abhängigkeit von der geographischen Lage. XLII. 89.

— Eigenartigkeiten bei Kindern. XLI. 278.

— Bedeutung der tuberkulösen Belastung für d. Entstehung bei Kindern. XLII. 301.

— Disposition für — durch Tuberkulose d. nächsten Blutsverwandten. XLI. 278.

— in der Unfallversicherungspraxis. XLI. 159.

— u. Lebensversicherung. XLI. 276.

— Rhodanreaktionen im Speichel bei. XLII. 201. — XLIV. 317. — XLVIII. 314.

- Ohrkrankheiten.** Simulation. XLIX. 97.
- Bedeutung d. Sinus caroticus für d. XLI. 87.
 - Beziehung zum N. sympathicus. XLVII. 301.
 - Beziehung zu Nasenkrankheiten. XLIV. 316. — XLV. 191. — XLVII. 303.
 - Verhalten des Augenhintergrunds bei. XLIX. 379. — XLVIII. 409.
 - Pathologie u. Therapie. XLV. 204.
 - bei Typhus. XLI. 75. — XLII. 91.
 - bei Diphtherie. XLII. 301.
 - bei Leukämie. XLV. 394.
 - durch Jodkalium. XLVI. 264.
 - durch Arzneimittel. XLVI. 292.
 - infolge Kretinismus. XLIX. 367.
 - bei Erkrankungen des Zirkulationsapparates. L. 390.
 - Somnolenz bei. XLII. 92.
 - Halluzinatorisches Irresein bei. XLVI. 266.
 - Reflexlähmungen bei. XLVII. 411.
 - Glykosurie bei. XLVI. 156.
 - Therapie bei. XLI. 191.
 - Elektrische Pneumomassage bei. XLI. 96.
 - Beeinflussung durch Behandlung der genitalen Sphäre. XLVI. 160.
 - Lumbulpunktion bei. XLV. 291. — XLIX. 97.
- Ohrkrankheiten.** Überhitzte mit Arzneien versehene Luft bei. XLV. 197.
- Einfluss d. kalten elektrischen Lichtes auf. XLVIII. 418.
 - Therapie d. nervösen. L. 204.
 - intrakranielle Komplikationen bei. XLI. 172.
- Ohrläppchen.** Geschwulst des. XLII. 285.
- Ohrmigräne.** XLIX. 70.
- Ohrmuschel.** Fehlen d. XLI. 284.
- Missbildung. XLI. 284. — XLV. 173. — XLVI. 165.
 - mangelhafte Ausbildung der. XLIV. 304, 305. — XLV. 183. — XLVIII. 175. — XLIX. 373.
 - beiderseitige fötale Form bei einem Erwachsenen. XLVII. 73.
 - Verkleinerung d. XLVI. 270.
 - Operation bei abstehender. XLVI. 270.
 - Beteiligung bei Hemiatrophia faciei. XLI. 357.
 - Neuralgie d. XLII. 97.
 - Facialisneuritis bei Herpes d. XLVI. 136.
 - Herpes zoster d. XLVIII. 318.
 - Ekzem d. XLIX. 80.
 - Perichondritis. XLI. 265. — XLV. 178.
 - postoperative Pyoceaneus-Perichondritis. XLV. 371.
 - Lues d. XLII. 72.
 - Tuberkulom. XLV. 70.

- Ohrmuschel. Patholog. Anatomie d. Keloids.** XLVI. 165.
- **Fibrom.** XLV. 69, 275. — XLVII. 395.
- **Epitheliom.** XLII. 311. — XLVIII. 398. — XLIX. 78. — L. 193.
- **Karzinom.** XLV. 71.
- **Endotheliom.** XLII. 311.
- **Angiosarkom.** XLV. 189.
- **Melanosarkom.** XLIX. 78. — L. 193.
- **Rankenangiom.** XLVI. 166.
- **Gangrän.** XLV. 98.
- Ohrmuskulatur** verschiedener Säugetiere. XLVI. 255.
- Ohrpolypen.** XLV. 405.
- **Histologie.** XLV. 279.
- **Ossifizierte.** XLVIII. 324.
- **Cholesteatom u. Zystenbildung im.** XLIX. 41.
- **als Ursache andauernden Hustens.** XLVII. 398.
- **Schlinge zum Abschnüren d.** XLIV. 303.
- Ohrpumpe.** XLIX. 85.
- Ohringstechen.** Hämangiome nach. L. 192.
- Ohrschmerzen.** Glyzerin-Gelatin-Bougies bei. XLIV. 389.
- Ohrspekulum.** XLV. 196.
- Ohrspritze.** XLVI. 267.
- **aseptische.** XLV. 390.
- Olfaktometer.** XLVI. 184.
- Olfaktometrie.** XLVIII. 315.
- Olive.** Verletzungsfolgen der unteren — bei der Katze. XLI. 94.
- Operationen d. Ohren- u. Kehlkopf** klinik zu Rostock. XLIV. 73.
- Operationstücher.** XLV. 97.
- Orbitalphlegmone** nach Kiefer- u. Siebbeinempyem. XLVII. 258.
- **nach Periostitis alveolaris d. Oberkiefers.** XLVII. 266.
- Ordinationstisch.** XLII. 95.
- Orthoform.** XLI. 286.
- Osteomyelitis acuta** d. Schläfenbeines. XLI. 156.
- Otalgie.** XLII. 97.
- **bei Neurasthenie.** XLI. 277.
- **bei Hysterie.** XLIX. 83.
- **nach Kiefergelenkserkrankung.** XLII. 303.
- Otitis externa** nach Mittelohr-eiterung. L. 192.
- **furunculosa. Tamponbehandlung.** XLIV. 395. — XLII. 312.
- **circumscripta. Therapie.** XLII. 312.
- **crouposa.** XLII. 312.
- **ulcerosa.** XLVIII. 318.
- **hämorrhagica.** XLVIII. 319.
- **Pathologie u. Therapie.** XLI. 285.
- Otolithen** beim Frosch. XLI. 95.
- Otolithiasis.** XLIX. 375.
- Otologie.** Geschichte d. XLIX. 400.
- **Handbuch d.** XLVIII. 439.
- **Lehrbuch d.** XLII. 108.
- **u. soziale Gesetzgebung** XLII. 301.
- **Lehrmethode in d.** XLII. 74.

- Otologie.** Ausgestaltung d. Unterrichts in d. XLI. 108.
- Vertretung d. — an d. Universitäten d. Deutschen Reiches 1878 u. 1902. XLI. 244.
 - Unterricht in d. — auf Grund d. neuen Prüfungsordnung für Ärzte. XLI. 306.
- Otologischer Unterricht.** Notwendigkeit eines offiziellen in d. medicin. Fakultäten. XLVIII. 405, 406.
- Otomykosis.** XLIV. 193. — XLIX. 355.
- Therapie bei. XLVIII. 320.
- Otostroboskop.** XLI. 86, 155.
- Ozaena.** XLII. 403. XLIV. 421.
- bei Neugeborenen. XLIV. 421.
 - in bezug auf d. Lebensalter. — XLIX. 385.
 - mit tödlichem Ausgang. XLVII. 423.
 - Ätiologie. XLVII. 419.
 - Bakteriologie bei. XLI. 180, 368.
 - *Aspergillus fumigatus* in d. Nasenhöhle bei. XLVI. 386.
 - Beziehungen d. Lungentuberkulose zur. XLVI. 188.
 - in Beziehung zu d. Nebenhöhlenempyemen. XLII. 202.
 - Metaplasie d. Epithels bei. XLI. 367.
 - Bildung des Sekrets bei. XLVIII. 426.
 - Mittelohrentzündung b. XLII. 365.
 - Diagnose d. XLVI. 188.
 - Therapie bei. XLVII. 419. — XLIX. 84, 186, 385.

- Wirkung d. Erysipels auf. XLVI. 188.
- Serumtherapie bei. XLVIII. 426. — L. 206.
- elektrolytische Behandlung. XLVI. 187.
- Radiotherapie bei. XLVII. 106.
- Behandlung mit Paraffininjektionen. XLV. 299, 406. — XLVI. 188. — XLVII. 419. — XLVIII. 426. — XLIX. 186.

P.

- Pachymeningitis externa.** XLVI. 173.
- externa tuberculosa. XLVI. 360.
 - otogene. XLII. 285.
 - gangränöse. XLIX. 381.
- Paracousie lointaine.** XLVI. 157.
- Paraffininjektionen.** XLII. 93, 202. — XLIV. 390, 417. — XLV. 407. — XLVI. 185. — XLVII. 101, 102, 306, 307. — XLVIII. 316, 406. — XLIX. 402.
- bei Nasendeformitäten. XLII. 389. — XLVI. 270. — XLVII. 101.
 - bei Nasenerkrankungen. XLII. 389, 390.
 - bei Ozäna XLV. 299, 406. — XLVI. 188. — XLVII. 419. — XLVIII. 426. — XLIX. 186.
 - zum Verschluß retroaurikulärer Öffnungen. XLII. 369.

- Paraffinjektionen** zur Ausfüllung von Operationshöhlen. XLVI. 272. — XLVII. 101. — XLVIII. 209. — L. 189.
- bei Gesichtshemiatrophie. XLVIII. 391.
- Emboliegefahr bei. XLVII. 102.
- Blindheit nach. XLVI. 185.
- Parageusie.** L. 208.
- Parosmie.** XLVII. 395. L. 208.
- Parotisabszess** nach Mastoiditis. XLI. 286.
- Parotitis epidemica.** Ménière-scher Symptomenkomplex bei. XLI. 262.
- mit Durchbruch in d. Gehörgang. XLII. 313.
- Paukenhöhle.** Beziehung zwischen Schläfenbeinform und Form d. L. 300.
- Verlauf d. A. carotis durch d. XLV. 183.
- Entzündung am Boden d. XLIX. 175.
- Caries der medialen Wand. L. 310.
- Cholesteatom d. XLI. 89.
- Tuberkulose. XLI. 90.
- Polypoid-schleimige Degeneration d. Schleimhaut. XLVII. 139.
- Zyste. XLIV. 315.
- Varicenbildung in d. XLIX. 353.
- Lokale Blutung in d. — bei unversehrtem Trommelfell. XLVII. 320.
- Verletzung. XLVII. 393.
- Steinbildung in d. XLV. 96.
- Pemphigus** chronischer im Mund. L. 216.
- Penghawar djambi.** XLVI. 184. XLIX. 195.
- Perichondritis** cf. einzelne Teile.
- Peritonitis acuta** bei Highmors-höhlenempyem. XLII. 204, 397.
- im Anschluss an akute Tonsillitis. XLIX. 394.
- Petrol** bei Ozaena. XLIX. 385, 84.
- Pharyngitis.** primäre akute infektiöse. XLII. 213.
- granulosa. XLIX. 392.
- lateralis. Histologie bei. XLI. 188.
- chronische. Beziehung zur Rachenmandelhyperplasie. XLVI. 198.
- chronische. Beziehung zur Tuberkulose. XLVII. 433.
- gangränöse. XLIV. 426.
- Therapie bei. XLV. 408. — XLVIII. 436.
- Licht als Heilmittel bei chronischer XLVI. 200.
- Pharynx.** Atresie. XLV. 406.
- grosse pulsierende Gefässe im XLV. 301.
- doppelseitige Pulsation d. seitlichen Wand. XLV. 306.
- Verletzungen u. chirurgische Erkrankungen. XLV. 199.
- gichtische Erkrankung. XLII. 211.
- phlegmone. XLII. 213.
- syphilitischer Abszess. XLVII. 109.
- Fibromyxom. XLVII. 109.
- Karzinom. XLVI. 202.

Pharynx. Therapie d. malignen Geschwülste. XLVI. 202.

— cf. auch Rachen.

Phonograph. Hörübungen mittelst XLII. 305.

Phonometer. L. 313.

Pilokarpininjektion b. Sklerose. XLV. 290. — XLVI. 161.

— bei Glottisödem. XLV. 407.

Plastik nach Radikaloperation. XLV. 173.

Plattenmodelle d. menschlichen Gehörorgans. XLVII. 290.

Plexus pterygoideus internus. Vereiterung. XLVII. 266.

Pneumatocoele, cranii supramastoidea. XLVII. 317.

— retroaurikuläre nach Radikaloperation. XLIX. 352.

Pneumomassage elektrische bei Ohrkrankheiten. XLI. 96. XLII. 93.

— neuer Apparat zur. XLIV. 191.

Politzerscher Ballon. XLV. 177.

Pollantin. XLV. 298. — XLVI. 194, 195. — XLVII. 107, 426. — XLIX. 390.

Posticusparese. XLV. 366.

Progressive Paralyse. Ohrensauen bei. XLIX. 183.

Pseudodiphtheriebacillus bei akuter Mittelohrentzündung. XLII. 365.

Psychische Störungen nach Warzenfortsatzoperationen. XLIX. 209.

— bei Nasenkrankheiten. XLIX. 389.

Ptyalismus. L. 216.

Purzeltauben. Bogengangsapparat d. XLV. 183.

Pyämie otogene. XLI. 116, 170. — XLII. 258, 293, 376, 377, 379, 380. — XLIII. 26. — XLIV. 302. — XLV. 127, 185. — XLVI. 153, 176, 177. — XLVII. 225, 230, 316, 404. — XLVIII. 416. — XLIX. 79. — L. 198, 308.

— otogene ohne Sinusphlebitis. XLVI. 278. — XLVIII. 322. — XLIX. 179.

— otogene durch Pyocaneus. XLVIII. 322.

— Anlegung einer Jugularishautfistel bei otogener. XLVII. 167.

— Entstehung der otogenen. XLI. 167.

— Lehre von d. otogenen. XLIV. 229.

— rhinogene. XLV. 299. — XLVII. 266.

— nach Operation eines Nasenrachenpolypen. XLVIII. 435.

Pyoktanin bei Noma. XLIX. 202.

— bei eiteriger Mittelohrentzündung. XLVI. 267.

Pyramidenfläche Freilegung d. vorderen. XLI. 252.

Pyrogallussäure zur Behandlung d. Schleimhautlupus. XLVI. 196.

R.

Rachen. Lymphgewebe d. XLII. 209.

— Fremdkörper. XLII. 313.

— Keratose. XLII. 411.

— Geschwür bei Malaria. XLII. 412.

Rachen. tertiäre Syphilis. XLVII. 428.

- Lupus. XLIV. 422.
- Tuberkulose. XLI. 187. — XLVII. 433.
- Eintrittspforten d. Tuberkulose im. XLIV. 426.
- Heilbarkeit der Tuberkulose. XLI. 374.
- Sarkom. XLII. 387.
- cf. auch Pharynx.

Racheneurette. Beckmannsche. XLVIII. 435.

- Modifikation der Beckmannschen. L. 212.

Rachenmandel Knorpel in d. XLVII. 429.

- primäre Tuberkulose d. XLII. 209.
- Bedeutung der hyperplastischen u. tuberkulösen Prozesse. XLII. 406.
- Akute Entzündungen. XLII. 408.
- Abszess d. 211.
- Involution d. XLIX. 197.

Rachenmandelhyperplasie.

- XLI. 186. — XLV. 292. — XLVII. 407, 430. — XLVIII. 434. — XLIX. 389.
- bei Säuglingen. XLV. 293. — XLVII. 429. — XLIX. 198. — L. 212.
- bei Soldaten. XLVI. 198.
- bei Idioten. XLV. 97, 105.
- patholog. Anatomie. L. 213.
- Histologie. XLV. 292, 294.
- Knorpel in d. XLII. 209. — XLVII. 429.

Rachenmandelhyperplasie.

- Zystische Gebilde. XLII. 407.
- Genese. XLI. 184.
- Einfluss auf d. körperliche u. geistige Entwicklung. XLIV. 424.
- Beziehung z. Gaumen-, Schädel-, Gesichts-, u. Nasenbildung. XLV. 293.
- in Beziehung zum geistigen Verhalten d. Kinder. XLVI. 183.
- Thoraxdeformitäten b. XLVI. 197.
- Symptome, Folgezustände u. Komplikationen. XLV. 294. — XLIX. 197.
- Schädliche Einflüsse d. XLVI. 198.
- Komplikationen d. XLVII. 429.
- Beziehung z. Stottern. XLVII. 430, 431. — XLVI. 287.
- Enuresis nocturna bei. XLI. 186. — XLV. 294.
- Veränderung d. Tubenknorpel bei. XLI. 254.
- Choreaähnliche Bewegungen u. rezidivierendes Ekzem bei. XLII. 208.
- Blutuntersuchungen vor und nach d. Entfernung. XLIV. 384.
- Orthotische Albuminurie bei. XLIV. 385.
- Beziehung zur Rhinitis hypertrophica u. Pharyngitis chronica. XLVI. 198.
- Mittelohrveränderungen bei. XLVIII. 330.

- Rachenmandelhyperplasie,**
eigentümliche Form d. XLVIII.
434.
- Tuberkulose d. XLV. 292.
 - Fremdkörper in der Nase bei-
XLVII. 430.
 - bei Gaumenspalte. XLI. 257.
 - Therapie bei. XLII. 408. —
XLVI. 198. — XLVII. 429.
 - Curette zur Entfernung. XLII.
395. — XLVIII. 435. —
L. 212.
 - Instrument zur Entfernung.
XLVII. 108. — XLV. 292.
 - Alkohol-Chloroform-Äthermi-
schung bei Entfernung d.
XLI. 97.
 - Narkose b. Entfernung. XLII.
209. — XLIX. 85.
 - Entfernung bei akuter Ohr-
eiterung. XLV. 175.
 - Aufsauge- u. Schutzvorrich-
tungen bei der Entfernung.
XLVIII. 435.
 - Dringende Entfernung wäh-
rend einer Pneumonie. L. 212.
 - Blutung nach Entfernung.
XLI. 186, 261. — XLII. 212.
 - tödliche Blutung nach Ent-
fernung. XLVII. 430. —
XLIX. 198.
 - Tod nach Entfernung beim
Hämophilen. XLII. 411.
 - Hämorrhagische Diathese bei
Entfernung. XLIV. 424.
 - Kollaps nach Entfernung.
XLI. 374. XLII. 393.
 - Infektionen nach Entfernung.
XLVII. 290.
 - Caput obstipum nach Ent-
fernung. XLIX. 391.

- Rachenmandelhyperplasie.**
Malaria nach Entfernung.
XLIV. 423.
- Chorea und Endokarditis nach
Entfernung. XLII. 210.
 - Verwachsungen nach Entfer-
nung. L. 212.
 - entfernte im Larynx. XLVI.
198.
 - Rezidive. XLI. 185.
 - Ursache des Rezidivierens.
XLIX. 390.
- Rachenschere.** XLVII. 307.
- Rachenwand,** eigentümliche Ver-
änderung der hinteren. XLIX.
392.
- Radikaloperation.** XLI. 164.
— XLII. 289, 369. — XLV.
178, 279, 280. — XLVIII.
391, 407, 416.
- Geschichte u. Technik. XLI.
289.
 - nach Stacke. XLII. 288. —
XLVII. 399. — XLIV. 96.
 - neue Art d. XLIV. 301.
 - Besonderheiten bei der. XLIV.
197.
 - Indikation zur. XLIV. 303.
— XLII. 286, 369.
 - wegen Epitheliom d. Mittel-
ohrs. XLIX. 361.
 - mit Schleichscher Anästhesie.
XLIV. 402.
 - Erhaltung d. Trommelfells u.
Anheilung an d. Steigbügel-
köpfchen bei. XLI. 164.
 - Unbeabsichtigte Eröffnung d.
Bulbus v. ingularis bei der.
XLIX. 356.
 - Verhütung von Gehörgangs-
stenose nach d. XLIX. 78, 378

- Radikaloperation.** Plastik bei d. XLV. 173. — XLVII. 399. — XLVIII. 392. — XLIX. 78, 377. — L. 195.
- Transplantation nach. XLI. 83. — XLII. 292, 369. — XLV. 100, 388. — XLVI. 171. — XLVII. 314.
- Nachbehandlung. XLVI. 171. — XLIX. 378, 406.
- Borsäure bei d. Nachbehandlung. XLIV. 402.
- neue Verbandmethode nach d. XLV. 405, 408.
- Meningitis nach. XLVIII. 395.
- Retroaurikuläre Pneumatocele nach. XLIX. 352.
- Fazialislähmung nach. XLV. 172.
- doppelseitige Fazialislähmung nach einseitiger. XLV. 172.
- Einfluss auf d. Gehör. XLII. 370.
- Funktionelle Endresultate nach. XLII. 175.
- Radiotherapie** bei Ozäna. XLVII. 106.
- bei Kehlkopfkrebs. XLVIII. 390.
- bei Tumor. XLVIII. 395.
- Recessus hypotympanicus.** Entstehung d. Eiterung im. XLIX. 376.
- Rekruten,** Untersuchung d. Gehörorgans bei. XLII. 300.
- Reflektor.** XLIX. 99.
- leichter. XLVII. 305.
- Reflexlähmungen** bei Ohrkrankheiten. XLVII. 411.
- bei Nasentamponade. XLVII. 415.
- Reflexneurosen, nasale.** XLII. 199. — XLVII. 415. — XLIX. 196.
- Retroaurikuläre Öffnung.** Verschluss durch subkutane Paraffininjektion. XLII. 369.
- Retropharyngealabszess** nach Diphtherie. XLIX. 199.
- nach Mittelohreiterung. XLIV. 398. — XLV. 277. — XLIX. 393.
- Rhinitis,** virulente Diphtheriebazillen bei einfacher. XLI. 372.
- fibrinosa. XLI. 353. — XLII. 404.
- fibrinosa. Beziehung zu Diphtherie. L. 210.
- durch Platina. XLVII. 425.
- scleromatosa. XLIX. 55.
- gonorrhoeica. XLII. 207.
- hypertrophica. Symptomatologie u. Therapie. XLIV. 421.
- Beziehung zur Rachenmandelhyperplasie bei d. hypertrophica. XLVI. 198.
- atrophica. Paraffininjektionen bei. XLII. 390.
- végétante. XLVIII. 433.
- Rhinolith.** XLII. 208. — L. 211.
- Rhinologie.** Ausgestaltung d. Unterrichts in d. XLI. 108.
- Unterricht in d. — auf Grund d. neuen Prüfungsordnung für Ärzte. XLI. 306.
- Rhinophonia operta.** XLIV. 90.
- Rhinophym.** XLII. 206.
- Therapie bei. XLIV. 417. — XLIX. 388.

Rhinoplastik bei Lupus. XLI. 372.

Rhinorrhoea. XLII. 404.

Rhinosklerom. XLIV. 423. — XLVI. 197. — XLIX. 55, 56, 63.

— Vorkommen in Ostpreussen. XLII. 208. — XLVII. 427. — XLIX. 184.

— in Deutschland. XLIX. 184.

— Diphtheriebazillen bei. XLIX. 57.

— Diagnose. XLIX. 184.

— Therapie. XLIV. 423. — XLIX. 63.

Rhinotomia sublabialis. XLV. 406.

Rhodaanreaktion d. Mundspeichels bei Ohrerkrankungen. XLII. 201. — XLIV. 317. — XLVIII. 314.

Rhythmus-Theorie d. Hörens. XLI. 143, 309.

Riechschleimhaut. Beziehung d. N. trigeminus zur. XLIV. 307.

Riechzellen d. Flussneunauges. L. 185.

Rinnescher Versuch. XLV. 194, 195.

Röntgenstrahlen zur Diagnose der Stirnhöhlenkrankheiten. XLVIII. 416.

— Verwendung beim Proc. mastoideus. XLIX. 59.

— Verwendung bei Fremdkörpern u. anderen Erkrankungen d. oberen Luftwege. XLV. 407.

— bei Rhinosklerom. XLIX. 63.

— bei Lymphosarkom d. Schlundes. L. 314.

S.

Saccus endolymphaticus. Emphyem d. XLII. 177. — XLIV. 403.

Säugetiere. Ohrmuskulatur verschiedener. XLVI. 255.

Salizylsäure. Angriffspunkt d. — im Gehörorgan. XLV. 396.

— Erkrankung d. inneren Ohrs nach. XLIV. 410.

Salipyrin. Ohrbeschwerden bei. XLVI. 292. — XLVII. 302.

Salpingoskopie. XLIV. 394, 411. — XLVI. 267. — XLVII. 305. — XLIX. 99, 191.

Sattelnase. Therapie. XLII. 390.

Saugapparat für d. ununterbrochene Drainage. XLVI. 161.

Schädelbasis. Freilegung der. XLIX. 57. — L. 209.

Schädelbildung. Beziehung zur Rachenmandelhyperplasie. XLV. 293.

Schädelcholesteatom. XLIX. 281.

Schädelform. Topographische Veränderungen d. Schläfenbeins in Abhängigkeit von d. XLVIII. 307.

Schädelfraktur bei chron. Mittelohreiterung. XLII. 372.

— Wichtigkeit d. Ohrsymptome bei. XLIV. 317.

— Beiderseitige Taubheit und Facialislähmung nach. XLII. 196.

- Schädelindex**, praktische Bedeutung d. Messung d. — für Operation bei Mastoiditis. XLVII. 40.
- Schädelknochen**. Osteomyelitis d. flachen — nach Entzündungen d. Stirnhöhle u. d. Mittelohrs. XLVIII. E. 52.
- Schädelverletzung**. Anosmie nach. XLII. 387.
- Schaf**. Verteilung d. Blutgefäße im Labyrinth d. XLVIII. 381.
- Schallempfindung**. XLVII. 394.
- Schallleitung**. Theorie d. XLI. 315. — XLII. 297. — XLIV. 309. — XLV. 31, 94. — XLVII. 115, 288, 394. — XLVIII. 107. — XLIX. 1. — L. 298.
- durch d. Fenestra rotunda. XLI. 375.
 - im Schädel. XLVI. 257.
 - in Beziehung zur Hörprüfung. XLI. 279.
- Schalleitungsapparat**. Funktion d. XLV. 377. — XLIX. 331. — L. 107.
- Funktionelle Erkrankungen. L. 188.
- Scharlach**. Mittelohrentzündung bei. XLIV. 369, 398. — XLVIII. 396.
- Mastoiditis nach. XLI. 116. — XLII. 98. — XLIV. 369, 398. — XLVIII. 323.
 - Akute Nekrose des Proc. mastoideus u. d. Felsenbeins nach. XLV. 277.
 - Taubheit nach —; spontane Wiederkehr d. Hörvermögens. XLV. 151.
- Scharlach**. Perforation d. Gaumenbogen durch. XLII. 409, 410.
- Therapie d. Angina bei. XLII. 411.
 - Untersuchungen über d. Quelle d. Infektion. XLVIII. 313.
 - Infektionsgefahr entlassener Patienten. XLII. 388.
- Schläfenbein**. Tafeln z. Illustration d. Anatomie. XLV. 171.
- Topographisch. Veränderungen in Abhängigkeit von d. Schädelform. XLVIII. 307.
 - Beziehungen zwischen Konfigurationen d. Paukenhöhle u. Form d. — L. 300.
 - Einfache Art, d. — zu mikroskopischer Untersuchung zu zerlegen. XLV. 184.
 - Atlas d. Operationen am. XLVII. 438.
 - Frakturen. XLV. 190.
 - Akute Osteomyelitis. XLI. 156. — XLV. 405, 408. — XLVIII. 396.
 - Osteomyelitis ohne Beteiligung d. Mittelohrs. XLVIII. 329.
 - traumatische Karies. XLIX. 50.
 - Karotisblutung bei Karies. XLVII. 313. — XLIX. 376.
 - Ätiologie der Nekrose. XLVIII. 1.
 - Chlorom. XLV. 159.
 - Karzinom. XLIX. 39.
 - Sarkom. XLIV. 95.
 - Osteome in d. Operationshöhlen d. XLVIII. E. 100.
 - Tuberkulose. XLI. 86. — XLVIII. 311.

- Schläfengrube.** Phlegmone d. XLIV. 398.
- Schläfenlappen.** Karzinom. XLIV. 291. — XLV. 168.
- Schlagmesser.** XLVII. 305.
- Schleichsche Lokalanästhesie** bei Mastoidoperation. XLI. 163. — XLIV. 402.
- Schleimpolyp** am Tubenwulst. XLI. 369.
- Schlund.** Fremdkörper. XLV. 299.
— Lymphosarkom. L. 314.
- Schlundspalte.** Rückbildung d. zweiten. XLIV. 308.
- Schnecken,** nasales. XLVIII. 411.
- Schnarchen.** Bedeutung d. XLIV. 394.
— Verhinderung d. XLII. 388.
- Schnecke,** Bildungsanomalie. XLIX. 48.
— Histologie bei Taubheit. L. 304.
— Nekrose und Ausstossung. XLIX. 76.
— Exfoliation d. XLIX. 356, 378.
— Entfernung. XLVI. 170.
- Schneeberger.** Mittelohrentzündung durch. XLII. 365.
- Schnupfen.** XLIV. 418.
— Therapie bei. XLI. 366. — L. 209.
- Schwachsinnige.** Untersuchung d. Gehörorgans. XLVII. 291.
- Schwangerschaft.** Niesen bei. XLI. 183.
- Schwein.** Blutgefäße d. Labyrinths beim. XLVI. 143.
- Schwellenwerte.** XLII. 299. — XLIX. 369.
- Schwerhörige.** Sprache d. XLII. 90.
- Schwerhörige Kinder.** Psychische Entwicklung und pädagogische Behandlung. XLI. 99.
— Schwierigkeit u. Methoden d. Unterrichts. XLVIII. 399.
— vernachlässigte Erziehung. XLVIII. 399.
- Schwerhörigkeit.** XLVII. 289. XLIX. 367.
— Verhältnis zur Taubstummheit. XLIV. 292.
— Grenzen d. XLVIII. 310.
— bei Schulkindern. XLV. 190. — L. 291.
— periodische. XLV. 192.
— progressive. XLVII. 320.
— nervöse. XLIX. 48. — L. 1.
— nervöse angeborene. L. 1.
— d. Rolle d. psychischen Elements bei. XLIX. 70.
— bei Hysterie. XLI. 174.
— bei Gehörgangsfurunkel. XLV. 96.
— zentrale bei Typhus. XLVI. 278.
— nach Nasenverstopfung. XLIX. 94.
— bei Arteriosklerose. L. 307.
— Pathogenese. XLVIII. 328.
— Franklinsation bei. XLII. 306.
— Behandlung d. hochfrequente Ströme. XLIX. 98.
— Hörübungen bei. XLVI. 164.
- Schwindel.** XLI. 1. — XLIV. 314.

- Schwindel, galvanischer.** L. 87.
 — nasalen Ursprungs. XLII. 200, 386.
 — bei chron. Ohreiterung. XLI. 264.
 — b. nicht eitrigen Erkrankungen d. inneren Ohrs. L. 127.
- Schwingungszahlen.** XLIX. 369.
- Schulkinder.** Untersuchung der Ohren d. XLII. 90. — XLV. 188, 189. — XLVI. 154. — XLIX. 366.
 — Schwerhörigkeit bei. XLV. 190. — L. 291.
 — Hörprüfung bei. XLII. 90. — XLIX. 92.
 — Untersuchung d. oberen Luftwege bei. XLII. 384.
- Schussverletzung d. Nasenhöhle.** XLII. 207.
 — d. Stirnhöhle. XLV. 408. — XLVI. 193.
 — d. Kieferhöhle. XLIX. 84.
 — d. Ohres. XLVI. 156, 157. — XLVII. 310. — XLIX. 358, 361.
 — Stirnhöhleneiterung nach. XLIV. 187.
- Sclerom.** Vorkommen in Deutschland. XLVI. 196.
 — günstige Beeinflussung durch Erysipel. XLII. 387.
- Sclerose.** XLV. 384. — XLVII. 437. — XLVIII. 406.
 — Ätiologie. XLVI. 180.
 — Wesen d. — im Lichte d. Vererbungslehre. L. 98, 186.
 — pathologische Anatomie. XLI. 173. — XLVII. 319. — XLIX. 363.
- Sclerose. Labyrinthbefunde bei.** L. 303.
 — Facialislähmung bei. XLI. 286.
 — Therapie bei. XLI. 173, 178, 260. — XLII. 82, 93, 282. — XLV. 290. — XLVI. 161, 180. — XLVII. 320. — XLVIII. 316. — XLIX. 85, 182, 370.
 — Vibrationsmassage d. Ohrtrompete bei. XLVI. 158.
 — Kontraindikation intranasaler Operationen bei. XLII. 382.
 — Prognose. XLII. 306.
- Scopolaminnarkose.** XLV. 99, 197. — XLVI. 268, 269. — XLIX. 371.
- Sekundärstrahlen.** XLVII. 420.
- Sehnervenscheibe.** Veränderung bei d. otogenen Hirnerkrankungen. XLI. 275. — XLV. 224.
- Selachier, Entwicklung d. Geruchsorgans bei d.** XLIV. 309.
- Senkungsabszesse, otogene.** XLIX. 174.
- Septikämie, otogene.** XLI. 172. — XLII. 113, 159. — XLIV. 343.
 — Behandlung d. otogenen. L. 198.
 — bei Nebenhöhlenempyem. XLIX. 356.
 — Zerstörung d. Septum u. Nebenhöhlenerkrankung durch. XLII. 387.
- Septikopyämie, otogene.** XLIV. 149. — XLIX. 181.
 — chirurgische Behandlung d. otogenen. XLVIII. 327.
- Septumpolyp, blutender.** XLII. 402.

- Siebbein.** Anatomie. XLII. 396.
— XLIX. 84.
— Anomalie. XLVII. 423.
— Beziehung z. Stirnhöhle. XLI. 182.
— Beziehung zur Keilbeinhöhle. XLII. 205.
— Verhältnis d. N. opticus zur hintersten Zelle. XLVI. 195.
— gutartige Degeneration der Schleimhaut. XLVI. 284.
— Mucocele. XLI. 181. — XLVI. 190. — XLIX. 58.
— Osteomyelitis. XLVIII. 394.
— Nekrose. L. 211.
Endothelium. L. 206.
— Karzinom. XLIX. 386.
— Sarkom. XLII. 398.
- Siebbeinempyem.** XLII. 291.
— XLIV. 414. — XLVII. 396, 422. — XLVIII. 227.
— XLIX. 58, 190, 386.
— verkästes. XLIV. 183.
— Orbitalphlegmone nach. XLVII. 258.
— Therapie bei. XLII. 400. — XLIV. 415. — XLVI. 192. — XLIX. 193.
— Radikaloperation bei. XLIX. 84.
- Simulation** einseitiger Taubheit. XLIV. 89.
- Sinne,** Kompensation d. XLVI. 264.
- Sinnesorgane,** vikariierende Ausbildung d. XLIX. 49.
- Sinus caroticus.** Blutung. XLIII. 31.
— Anatomie. XLI. 87. — XLIV. 306.
- Sinus caroticus.** Bedeutung für d. Ohrkrankheiten. XLI. 87.
- Sinus cavernosus.** Blutung. XLIII. 29.
— Thrombophlebitis. XLVII. 266. — XLVIII. 227, 390, 392. — XLIX. 180.
— eitrige Thrombose nach Angina u. Pharyngitis phlegmonosa. XLIV. 225.
— Eröffnung d. XLIV. 407.
- Sinus longitudinalis.** Thrombose. XLIX. 179.
- Sinus occipitalis accessorius.** Abnorme Ausbildung nach Thrombose d. Sinus transversus. XLIV. 404.
- Sinus petrosus.** Blutung. XLIII. 29.
— Thrombose. XLVIII. 326.
- Sinus phlebitis.** XLI. 124, 259.
— XLII. 102, 103, 105, 293, 377. — XLIV. 149. — XLV. 285, 288, 322, 327, 406. — XLVI. 176, 179, 276. — XLVII. 84, 230. — XLVIII. 325. — XLIX. 91, 179, 383.
— tuberkulöse. XLVII. 394. — XLVIII. 327.
— durch Cholesteatom. XLI. 291.
— Bakteriologie bei. XLIV. 343.
— Verlauf d. pyämischen Fiebers bei. XLV. 373.
- Sinusthrombose.** XLI. 166, 172, — XLII. 73, 254, 288, 292, 377, 378, 379, 380. — XLIV. 98, 161, 195, 232, 301, 302, 340, 347. — XLV. 45, 240, 286, 289. — XLVI. 153, 154, 176, 178, 179, 180. — XLVII. 225, 316, 403, 404, 405. — XLVIII. 393, 416.

- XLIX. 79, 91, 177, 351, 355, 357, 359, 362. — L. 198.
- Sinusthrombose**, ohne Erkrankung d. Proc. mastoid. XLII. 285.
- Untersuchungen über d. Entstehung. XLVII. 289.
- septische. XLI. 169.
- Hypoglossuslähmung bei. XLIV. 299.
- Sensorium bei d. otitischen. L. 118
- Eintritt unter dem Bilde eines Schlaganfalls. L. 118.
- Diagnose. XLVIII. 326.
- Differentialdiagnose bei otitischer. L. 17.
- Therapie. XLI. 171, 293. — XLII. 102. — XLVI. 175, 178, 179. — XLVIII. 417. — XLIX. 181.
- Operation ohne Eröffnung d. Antrum. XLV. 45.
- Gefahren d. Jugularis-Unterbindung bei. XLVI. 277.
- Sinus transversus**. Verlauf am kindlichen Schläfenbein. XLV. 97, 220.
- Vorlagerung d. XLVII. 295.
- ungewöhnlich ausgedehnter. XLIV. 303.
- Missbildung. XLIV. 316.
- Pulsation. XLIV. 338.
- Spontanruptur. XLIV. 165.
- Spontanblutung nach Arrosion, L. 77.
- Blutung d. XLIII. 29.
- Verschluss. XLII. 379, 380.
- Probepunktion. XLII. 69.
- Sinus transversus**. Eröffnung zu diagnostischen u. therapeutischen Zwecken. XLI. 167.
- Indikation z. Eröffnung. XLII. 69.
- Solutio Fowleri**, Ohrbeschwerden bei. XLVI. 292. — XLVII. 302.
- Somnoform**. XLII. 392. — XLVII. 304.
- Somnolenz** bei Mittelohrcholesteatom. XLI. 289.
- bei Ohrerkrankung. XLII. 92.
- Soor** bei gesunden Erwachsenen. XLIX. 202.
- Speichelcyste** angebor. XLVIII. 392.
- Speichelstein**. XLV. 405.
- Speiseröhre**. Fremdkörper. XLV. 299.
- geheiltes Divertikel. XLVIII. 391.
- Spermophilus citillus**, Zentraler Verlauf d. Nerv. cochlearis bei. XLVI. 255.
- Spina supra meatum**, Konstanz u. Variation d. XLVIII. 406.
- Sprachzentrum**, akustisches. XLVI. 181.
- Sprache** d. Schwerhörigen und Ertaubten. XLII. 90.
- entbehrliche Elemente bei d. Erlernung d. menschlichen. L. 297.
- Sprachgehör**. Verhältnis z. Tongehör. XLV. 93.
- bei Schwachsinn. XLIX. 94.
- Störungen. XLIX. 93.
- Sprachstörungen im Kindesalter**. XLV. 255.

- Sprachstörungen.** Vorkommen bei den otogenen Eiterungen d. Hirns und d. Hirnhäute. XLVI. 237.
- Behandlung d. — beim Wolfsrachen. XLIV. 425.
- Sprachtaubheit, labyrinthäre.** XLIV. 408.
- akut entstandene labyrinthäre. XLII. 382.
- Stackesche Operation.** XLIV. 96. — XLII. 288. — XLVII. 399.
- Stammeln.** XLIX. 94.
- Statistische Nachrichten** über d. Krankenbewegung u. die Frequenz d. Studierenden in d. Universitätsohrenklinik zu Halle, während d. Zeit vom 1. April 1884 bis 1. April 1901. — XLI. 276.
- Stauungshyperämie** bei eiteriger Mittelohrentzündung. L. 223, 305.
- Stauungspapille** nach Entleerung eines Extraduralabszesses. XLI. 113.
- Steigbügel.** Untersuchungen mit Berücksichtigung d. Kassenunterschiede. XLI. 333.
- Bildungsanomalie. XLI. 279.
- Ankylose. XLV. 89. — XLVI. 180. — XLVII. 318. — XLIX. 48.
- Ankylose mit Beteiligung d. Hörnerven. L. 274.
- Massage. XLIX. 370.
- Extraktion. XLII. 371. — XLIV. 97.
- Stimmbänder,** konträre Aktion d. XLV. 366.
- Stimme.** Klang d. eigenen. XLVI. 260.
- Bildung d. menschlichen u. ihres Klanges. XLIX. 90.
- Stimmgabel,** elektromagnetisch bewegte XLII. 171.
- internationale. XLIX. 70.
- als Tonquelle. XLVII. 323.
- Versuche mit d. — zur Funktionsprüfung d. Schalleitungsapparates. XLV. 377.
- Beziehung d. Schalleitung zur Hörprüfung mit. XLI. 279.
- Untersuchung der Knochenhöhlen d. Kopfes mittelst d. XLIX. 96.
- Stimmgabel - Amplituden.** XLV. 94.
- Stimmgabelreihe,** montierte. XLIX. 95.
- Stirnhöhle.** Anatomie. XLVI. 193.
- vergleichende Anatomie. XLVIII. 428.
- Zweiteilung d. XLVI. 193. — XLIX. 54.
- Bildungsanomalie. XLVIII. 428, 431, 432.
- Atmung d. — beim Menschen. XLV. 295.
- Beziehung zum Siebbein. XLI. 182.
- Schussverletzung. XLV. 408. — XLVI. 193.
- Pneumatocele. XLIV. 185.
- Mucocele. XLI. 181.
- Schleimzyste. XLIV. 416.
- primärer Krebs. XLVIII. 429.
- Chirurgie d. XLVI. 289.
- Osteoplastische Freilegung. XLVII. 286.

- Stirnhöhlenempyem.** XLII. 291.
 — XLIV. 186, 414, 415, 293. — XLV. 253. — XLVII. 104. — XLVIII. 432. — XLIX. 58.
- nach Schussverletzung. XLIV. 187.
- patholog. Histiologie bei. L. 309.
- Rücklagerung der Nase bei doppelseitigem. XLIX. 192.
- Hirnabszess nach. XLI. 182. XLVIII. 433.
- Osteomyelitis d. flachen Schädelknochen nach. XLVIII. E. 52.
- Lokalisation d. Durchbrüche. XLVIII. E. 109.
- Diagnose. XLII. 400.
- Therapie bei. XLI. 255. — XLV. 253. — XLVI. 192. — XLVII. 424. — XLIX. 191, 387.
- intranasale Operation bei. XLVIII. 432.
- Radikaloperation bei. XLI. 252. — XLII. 399, 400.
- Killiansche Radikaloperation bei. XLII. 399. — XLVI. 102, 193. — XLVII. 423. — XLVIII. 392, 431. — XLIX. 84, 387.
- Osteoplastik bei. XLIX. 84.
- Stomatitis, ulzeröse.** XLI. 189. — XLII. 412.
- Stottern.** XLIX. 94.
 — Pathogenese. L. 191.
 — Therapie bei. XLVII. 308. — L. 191.
- Stottern. Heilung nach Entfernung d. Rachenmandel.** XLVI. 287. — XLVII. 430, 431.
- Stria vascularis d. Fledermaus.** XLIX. 86.
 — embryologisch - anatomische Studien. XLII. 32.
- Struma am Zungengrund.** XLIV. 427.
- Sulcus iugularis.** Defekt im. XLII. 302.
- Suprarenin.** XLVIII. 316. — XLIX. 99.
- Sutura frontalis.** Häufigkeit d. Residuen d. XLI. 295.
- Synotie.** XLVIII. 259.

T.

- Tabak.** Taubheit durch. XLV. 192.
 — Einfluss auf d. Gehörorgan. XLIX. 70, 369.
- Tabes dorsalis.** Kehlkopffektion u. Erkrankung d. Ohr-labyrinths bei. XLIX. 383.
- Tanzmaus.** Labyrinth d. XLI. 92.
 — Gehörorgan tauber. XLII. 171.
 — physiologisches Verhalten tauber. XLII. 171.
- Taschenbesteck, ohrenärztliches.** XLI. 255.
- Taube.** Sprache d. XLII. 90.
- Taubheit, hysterische.** XLI. 365. — XLII. 383.
 — beiderseitige nach Schädel-fraktur. XLII. 196.
 — Pathologie u. Therapie d. progressiven. XLII. 383.

Taubheit durch Tabak. XLV. 192.

- durch Scharlach mit spontaner Wiederverkehr d. Hörvermögens. XLV. 151.
- nach Mittelohreiterung. XLVI. 171.
- bei Urämie. XLVI. 278.
- labyrinthäre. L. 304.
- bei hereditärer Syphilis. XLIX. 354.
- Histologie bei kongenitaler. L. 308.
- Pathologie d. kongenitalen. XLVIII. 318.
- Simulation einseitiger. XLIV. 89.
- Entlarvung simulierter. XLVII. 303.
- Funktionsprüfung bei einseitiger. XLV. 92.
- Hörprüfung mit Stimmgabeln bei einseitiger. XLV. 91, 262.
- Diagnose. XLVIII. 392.
- Therapie bei. XLVIII. 391, 392. — XLIX. 97, 407.

Taubstumme d. Deutschen Reiches. XLIX. 396.

- hörende. XLII. 181.
- Untersuchung von. XLI. 282. — XLII. 96, 311, 317. — XLIII. 234. — XLV. 197. — XLVI. 163.
- Fürsorge für. L. 190.
- Untersuchungsergebnis in d. zwei württembergischen Anstalten in Gmünd. XLI. 126.
- Funktionsuntersuchungen an — in Dänemark. XLI. 193.
- Patholog. Anatomie d. Labyrinthes eines. XLI. 254. —

XLVII. 281. — XLVII. 282. — XLVIII. 293.

Taubstumme in Preussen.

- XLVI. 164.
- d. Bildungswesen d. — im 19. Jahrhundert. XLIV. 199.
- Statistik d. körperlichen u. geistigen Entwicklung von. XLIV. 394.
- Drehversuche an. XLVII. 283.
- Drehschwindel d. XLVIII. 331.
- Kniephänomen bei. XLVII. 284.
- Gehörprüfung d. XLVI. 269. — XLVII. 308.
- Erfahrung mit Hörübungen bei. XLII. 181. — XLVI. 269.
- Schulunterricht d. L. 295.

Taubstummenschule. Aufgabe d. Ohrenarztes in d. XLII. 189.**Taubstummenstatistik d. Deutschen Reiches.** XLI. 102.

- in St. Petersburg. XLVIII. 415. — XLI. 378. — L. 58.

Taubstummenunterricht.

- XLIX. 372.
- Notwendigkeit sicherer Mitteilungsmitel beim. XLV. 198.

Taubstummheit. Einteilung d. verschiedenen Formen. XLII. 310. — XLVIII. 415.

- Verhältnis zur Schwerhörigkeit. XLVI. 292.
- erbliche Belastung u. Verwandtschaftsbeziehung zur. XLVI. 162. — XLVII. 147, 284, 381.

- Taubstummheit.** Ätiologie. XLV. 198.
- patholog. Anatomie d. XLI. 67, 87, 158. — XLVIII. E. 135.
 - angeborene. L. 190, 191.
 - Anatomie d. angeborenen. XLVII. 281. — XLIX. 106.
 - Histologie bei angeborener. L. 308.
 - hereditär-degenerative. XLV. 329. — XLVII. 147, 381. — L. 87, 191.
 - erworbene. L. 191. — XLIX. 372.
 - nach Mittelohrerkrankung. XLII. 83. — XLIV. 395.
 - Histologie bei. XLIII. 167, 177.
 - Labyrinthanomalien bei angeborener. XLVI. 269.
 - Bekämpfung in Russland. XLVIII. 415.
- Tegmen tympani.** Nekrose. XLII. 285.
- Telephonieren.** Einfluss auf d. Gehörorgan. XLVI. 263.
- Thalamus opticus.** Wirkung auf d. Zugkurve d. Frosches. XLVI. 260.
- Thigenol** bei eitriger Mittelohrentzündung. XLVI. 268.
- Thiosinamin.** XLIV. 408. — XLIX. 182. — L. 96.
- bei Rhinophym. XLIV. 423.
- Thoraxdeformitäten** bei Rachenmandelhyperplasie. XLVI. 197.
- Thränenzyste,** doppelseitige, geheilt durch Resektion d. unteren Muscheln. XLIV. 419.
- Thränenträufeln** bei Nasenkrankheiten. XLVII. 416.
- Thrombophlebitis** bei Mittelohreiterung. XLI. 90.
- Tigenol-Roche.** XLIX. 370.
- Töne.** Unterschiedsempfindlichkeit für gleichzeitige. XLVI. 256.
- Tonbewusstsein,** absolutes. XLI. 155.
- Tonempfindungen.** Lokalisation d. XLVII. 298. — XLVIII. 314.
- Helmholtzsche Lehre d. XLI. 155.
 - Resonanztheorie d. XLVI. 258.
- Tongehör.** Verhältnis zum Sprachgehör. XLV. 93.
- Tonhöhe.** XLII. 299.
- Gehörstäuschungen in bezug auf. XLII. 164.
- Tonsilla pendula.** XLVIII. 437.
- Tonsillarabszess.** XLII. 212.
- Tod durch Bersten eines. XLII. 410.
 - Instrument zur Eröffnung. XLIX. 200.
- Tonsillotom.** XLVII. 290. — XLVIII. 317.
- Tonsillotomie.** Blutung nach. XLI. 261. — XLII. 212. — XLVII. 110. — XLVIII. 437.
- alarmierende Blutung nach. XLVII. 435.
 - tödliche Blutung nach. XLIV. 424.
 - tödliche Blutung beim Hämphilen nach. XLII. 411.
 - Blutstillung nach. XLI. 374.

- Tonsillotomie**, operative Behandlung bedrohlicher Blutungen nach. XLV. 301.
- nervöse Störungen nach. L. 214.
- Tonuntersuchungen**. Diagnostischer Wert der. XLV. 195.
- Tonvariator**. XLIX. 48.
- Trachea**. Chirurgie d. XLV. 406.
- Resektion u. Naht. XLV. 406.
 - Therapie bei Tumoren. XLIX. 63.
- Tracheo-bronchoskopie**, direkte. XLV. 406.
- Training** u. Nasenatmung. XLVII. 414.
- Transplantation** nach Radikaloperation. XLI. 388. — XLV. 388. — XLII. 292, 369. — XLV. 100. — XLVI. 171. — XLVII. 314.
- Trepan** zur Trommelfellexzision. XLI. 286.
- Trichloressigsäure** bei Trommelfellperforation. XLII. 307.
- Wirkung d. XLIV. 81.
- Trocar** zur Behandlung d. Highmorshöhle. XLIV. 411.
- Trommelfell**. Sensibilitätsverhältnisse d. XLII. 302.
- Tonschwingungen d. XLI. 271.
 - Demonstration d. Tonschwingungen d. lebenden. XLIV. 193.
 - Vorkommen d. vorderen Falte am menschlichen. XLVI. 230.
 - Spannungsanomalien d. XLII. 283.
 - Verkleinerung d. Hammerwinkels bei chron. Einwärtsdrängung d. L. 431.
- Trommelfell**. Ätiologie d. perlförmigen Epithelialbildungen. XLVIII. 321.
- Zitzenförmiger Vorfall im. XLV. 173.
 - Emphysem. XLVI. 263.
 - Zerstörung durch Blitzschlag. XLVIII. 321.
 - Verletzungen durch indirekte Gewalt. XLVII. 310.
 - Ruptur durch Detonationen. XLIX. 101.
 - Entstehung d. Ruptur nach Kopfknochenschütterung. L. 192.
 - Therapie bei Ruptur. XLVIII. 320.
 - Varix am. XLII. 72.
 - blaues. XLIX. 352.
 - Indikation zur Parazentese. XLII. 160.
 - Einschränkung d. Indikationen zur Parazentese. XLII. 366, 367.
 - Trepan zur Exzision. XLI. 286.
 - Entfernung zu akustischen Zwecken. XLI. 280.
 - Trichloressigsäure bei Perforation. XLII. 307.
 - Tauglichkeit zum Waffendienst bei dauernder Perforation. XLII. 174.
 - Erhaltung u. Anheilung bei d. Radikaloperation. XLI. 164.
 - primärer interlamellärer Abszess. XLV. 185, 276.
 - lokale Anästhesie. XLVI. 160. — XLIV. 97, 396.
 - künstlicher. XLI. 160. — XLVI. 270. — XLII. 171, 307. — XLIV. 396.

- Trommelfell**, unbekannte Wirkungsart d. künstlichen. XLI. 270.
- Erklärung d. schallverbessernden Wirkung d. künstlichen. XLIV. 190.
- Trommelfellnarbe**. Sichtbare Pulsation einer. XLI. 83. — XLII. 292, 369. — XLV. 100.
- Tropenkrankheit** der Ohren. XLII. 11.
- Tubenknorpel**. Veränderung bei Rachenmandelhyperplasie. XLI. 254.
- Bau d. XLIV. 306.
- Tubenwulst**. Schleimpolyp d. XLI. 369.
- Tuberkulose**. Disposition für Ohrerkrankungen durch — d. nächsten Blutsverwandten. XLI. 278.
- im übrigen cf. einzelne Teile.
- Tupperstättchen**, dreikantige. XLV. 395.
- Typhus abdominalis**. Ohrkrankheiten bei. XLII. 92. — XLI. 75. — L. 185.
- mit zentraler Schwerhörigkeit. XLVI. 278.

U.

- Uhr**. Beziehung d. Schalleitung zur Hörprüfung mit d. XLI. 279.
- Ulcus rodens**. Behandlung mit X-Strahlen. XLV. 300.
- Unfallverletzung d. Gehörorgans**. XLI. 250. — XLVIII. 407.

Unfallversicherungspraxis.

- Ohrerkrankung in d. XLI. 159.
- Unterbrechungstöne**. XLI. 94. XLVII. 296.
- Unterricht**. Ausgestaltung d. — in d. Oto-Rhino- u. Laryngologie auf Grund der neuen Prüfungsordnung für Ärzte. XLI. 108, 306.
- Unterrichtsmethoden**, rhinopharyngologische. XLII. 395.
- Untersuchungslampe**, elektrische. XLVIII. 315.
- Urämie** mit Taubheit. XLVI. 278.
- Uvula**. Frenum d. L. 213.
- motorische Innervationsstörungen. XLIX. 198.
- Zerreißung durch ein Gebiss. XLII. 410.

V.

- Valsalvascher Versuch**. XLV. 177.
- Vaporisation intranasale**. XLVI. 186.
- Varizellen**. Mittelohrentzündung bei. XLVI. 287. — XLVII. 301.
- Varix** am Trommelfell. XLII. 72.
- Vena iugularis interna**. Mechanismus d. Blutbewegung in d. XLVII. 284.
- Thrombose. XLII. 102, 378. — XLVI. 180. — XLVII. 404. — XLIX. 362.
- Verschluss. XLII. 379.
- chemische Verätzung. L. 199
- Blutung. XLIX. 79.

- Vena iugularis interna.** Chirurgie d. XLV. 386.
 — Exzision. XLVII. 403. — XLIX. 358, 363.
 — Unterbindung. XLI. 167. — XLII. 379. — XLIV. 301. — 332. — XLVI. 177, 179, 180. — XLVIII. 417. — XLIX. 358, 363.
 — Unterbindung des zentralen Endes. XLVI. 175.
 — Gefahren bei d. Unterbindung. XLVI. 277.
Ventrikel Eröffnung d. vierten. XLII. 76.
 — Gliom d. vierten. XLVII. 253.
Verbrühung d. Ohrs. XLII. 314.
Verletzungen des Gehörorgans. XLV. 190, 199. — XLIX. 182, 395.
 — d. Nase. XLV. 199.
 — d. Pharynx. XLV. 199.
 — objektiver Nachweis v. Gleichgewichtsstörungen bei — d. Gehörorgans. XLIX. 51.
Vestibularapparat. XLVII. 297.
Vestibulum nasi, epitheliale Auskleidung. XLVII. 143.
Vibrationsmassage. XLI. 280. — XLII. 305. — XLVII. 103.
 — d. Ohrtrompete bei chron. Mittelohrkatarrh. XLVI. 158.
Volksschulkinder. Ohrkrankheiten unter d. — d. Kreises Marburg. XLI. 274.

W.

- Wangenabszess** nach Highmorsböhlenempyem. XLII. 166.

- Warzenfortsatz,** anatomisch-chirurgisches Studium d. XLVI. 147.
 — aberrante pneumatische Zellen. XLIX. 374.
 — Röntgenbild d. XLIX. 59.
 — Dermoidzyste am. XLIX. 373.
 — Epitheliom. XLVI. 274.
 — Sarkom. XLV. 172.
 — untere okzipitale Platte in Beziehung zur Bezoldschen Mastoiditis. XLII. 28.
 — Osteomyelitis mit Übergreifen auf d. Os occipitale. XLVII. 402.
 — Tuberkulose im Kindesalter. XLVIII. E. 1.
 — Osteosklerose d. XLVII. 400.
 — Indikation zur Aufmeisselung. XLVIII. 406.
 — Fraisen zur Eröffnung d. XLII. 162.
 — Operation mit negativem Befund XLII. 281.
Warzenfortsatzaufmeisselung. Bedeutung der Anomalien im Verlauf d. N. facialis für die. XLII. 176.
Warzenfortsatzdrüsen. Erkrankung d. XLIX. 357.
Warzenfortsatzretraktor. XLIV. 298.
Wasserstoffsperoxyd. Nachteile d. Verwendung in der Ohrenheilkunde. XLIX. 84.
 — zum Blutnachweis. XLIX. 381.
Wortblindheit. XLIV. 96.
Worttaubheit. XLIV. 96.
Wundsperrer. XLVII. 312.

X.

Xerose der Halsschleimhäute.
XLVII. 432.

Y.

Yohimbin. XLV. 171, 296. —
XLVIII. 310.

Z.

Zahn in der Nasenhöhle invertiert. XLIV. 419. — XLVIII. 434. — XLIX. 389.
— Beziehungen zum Ohr. XLVI. 265.

Zahnkaries. Nasenobstruktion als Ursache von. XLIX. 185.

Zahnzysten. Therapie bei. XLII. 205.

Zahnwal. Ohr des. XLV. 31. —
XLVII. 115. — XLVIII. 171.

Zahnwurzelzyste. XLIV. 414.
XLVIII. 391.

— d. Highmorshöhle. XLVIII. 390.

Zentrifuge. Einfluss auf Ohrbeschwerden. XLVII. 304.

Zunge, abnorm bewegliche. XLVIII. 391.

— Aktinomykose. XLI. 189.

— Epitheliom d. XLIV. 90. —
XLVIII. 392.

Zungengrund. Mykosis. XLI. 188.

— Epitheliom. XLI. 257.

— Struma am. XLIV. 427.

Zungenmandel. Hypertrophie. XLII. 414.

— primärer Krebs. XLVIII. 438.

Zungenspatel. XLVII. 290.

Zungentonsillotom. XLVII. 307.

11. —
L171.
414.

VIII.

hrbe-
t.
liche.

9.
0. —

XLI.


bbie.

438.
0.
807.

41B
252+



U. HOLZER
BINDER
BOSTON, MASS.





3 2044 102 994 589



ZE
H
1